

XVII legislatura

**L'andamento delle spese per  
missioni e programmi: 2008-2018**

Novembre 2017  
n. 74



servizio del bilancio  
del Senato



SERVIZIO DEL BILANCIO

Tel. 06 6706 5790 – SBilancioCU@senato.it –  @SR\_Bilancio

Il presente dossier è destinato alle esigenze di documentazione interna per l'attività degli organi parlamentari e dei parlamentari.

Si declina ogni responsabilità per l'eventuale utilizzazione o riproduzione per fini non consentiti dalla legge.

I contenuti originali possono essere riprodotti, nel rispetto della legge, a condizione che sia citata la fonte.

Servizio del bilancio, (2017). Elementi di documentazione, «L'andamento delle spese per missioni e programmi: 2008-2018». ED74, novembre 2017, Senato della Repubblica, XVII legislatura

## INDICE

1. Oggetto del dossier .....	1
2. Il bilancio per missioni e programmi: origini e sviluppi recenti .....	1
3. Le missioni.....	2
4. I programmi .....	3
5. Struttura e contenuto del dossier.....	4
Tabella 1 - Andamento della spesa per missioni dal 2008 al 2018 (dati ddl di bilancio iniziale in milioni di euro).....	6
Tabella 2 - Variazioni percentuali delle missioni tra il 2008 e il 2018.....	8
Tablelle: andamento delle missioni nel tempo e dettaglio dei programmi .....	9
001 - Organi costituzionali, a rilevanza costituzionale e Presidenza del Consiglio dei ministri .....	9
002 - Amministrazione generale e supporto alla rappresentanza generale di Governo e dello Stato sul territorio .....	9
003 - Relazioni finanziarie con le autonomie territoriali .....	10
004 - L'Italia in Europa e nel mondo .....	10
005 - Difesa e sicurezza del territorio .....	11
006 - Giustizia.....	11
007 - Ordine pubblico e sicurezza.....	12
008 - Soccorso civile.....	12
009 - Agricoltura, politiche agroalimentari e pesca .....	13
010 - Energia e diversificazione delle fonti energetiche .....	13
011 - Competitività e sviluppo delle imprese .....	14
012 - Regolazione dei mercati .....	14
013 - Diritto alla mobilità e sviluppo dei sistemi di trasporto.....	15
014 - Infrastrutture pubbliche e logistica .....	15
015 - Comunicazioni.....	16
016 - Commercio internazionale ed internazionalizzazione del sistema produttivo.....	16
017 - Ricerca e innovazione.....	17
018 - Sviluppo sostenibile e tutela del territorio e dell'ambiente .....	17
019 - Casa e assetto urbanistico .....	18
020 - Tutela della salute .....	18
021 - Tutela e valorizzazione dei beni e attività culturali e paesaggistici.....	19
022 - Istruzione scolastica.....	19
023 - Istruzione universitaria e formazione post-universitaria .....	20
024 - Diritti sociali, politiche sociali e famiglia.....	20
025 - Politiche previdenziali .....	21
026 - Politiche per il lavoro .....	21
027 - Immigrazione, accoglienza e garanzia dei diritti .....	22
028 - Sviluppo e riequilibrio territoriale .....	22
029 - Politiche economico-finanziarie e di bilancio e tutela della finanza pubblica.....	23
030 - Giovani e sport.....	23
031 - Turismo.....	24
032 - Servizi istituzionali e generali delle amministrazioni pubbliche .....	24
033 - Fondi da ripartire .....	25
034 - Debito pubblico .....	25



## 1. Oggetto del dossier

Questo dossier fornisce una **rappresentazione** grafica e tabellare dell'**evoluzione** delle **risorse** del **bilancio** dello Stato, periodo **2008-2018**, distinte in base alla **finalità delle politiche pubbliche (missioni e programmi)**, vengono inoltre illustrate sinteticamente le origini e gli sviluppi recenti della classificazione del bilancio per missioni e programmi, soffermandosi sugli obiettivi di questa classificazione e sui concetti di efficacia allocativa ed efficienza operativa.

Le elaborazioni sono state condotte a partire dalla recente e utile pubblicazione del database in formato elaborabile con i dati di previsione in serie storica (dal 2008) riclassificati dalla Ragioneria Generale dello Stato in base alla struttura del disegno di legge di bilancio 2018-2020.

## 2. Il bilancio per missioni e programmi: origini e sviluppi recenti

Gli **articoli 21 e 25** della **legge di contabilità e finanza** (legge n. 196 del 2009, come modificata dalla legge 163 del 2016) prevedono un sistema di classificazione del bilancio dello Stato, articolato su due livelli di aggregazione: le Missioni e i Programmi, rendendo così strutturale il sistema di classificazione del bilancio per missioni e programmi introdotto in via sperimentale nel 2008.

Questo risultato è frutto di un percorso di riflessione ventennale che risale alla modifica della legge n. 468 del 1978 a opera della legge n. 94 del 1997 che aveva previsto l'introduzione di un sistema di classificazione funzionale, basato sulle funzioni obiettivo, e di un sistema di indicatori di risultato.

Con l'introduzione del bilancio dello Stato articolato per Missioni e Programmi si passa da un bilancio basato sulla struttura organizzativa delle Amministrazioni, ad un **bilancio che pone come fulcro principale le funzioni da svolgere e gli obiettivi da perseguire**.

A partire dalla legge di bilancio 2017-2019 viene attuato l'affidamento di ciascun programma a un unico centro di responsabilità amministrativa. Inoltre si è stabilito che i Programmi costituiscano anche un criterio di riferimento per i processi di riorganizzazione dei Ministeri. Sempre a partire dalla legge di bilancio dell'anno scorso sono state introdotte le Azioni, ovvero aggregati di bilancio sottostanti i programmi di spesa e che mirano a rendere maggiormente leggibili le attività svolte, le politiche attuate e i servizi erogati e a favorire il controllo e la valutazione dei risultati.

Il disegno di legge di bilancio 2018-2020 conferma l'articolazione in 34 missioni della struttura contabile e in 175 programmi prevista dalla legge di bilancio dell'anno scorso, più significative sono invece le modifiche rispetto all'esercizio 2016 ovvero rispetto all'impianto precedente alla riforma del 2016.

Tornando al ddl di bilancio 2018-2020, per la prima volta le azioni (717) sono rappresentate in un prospetto dell'atto deliberativo, a soli fini conoscitivi. Inoltre,

sempre a fini conoscitivi, la tabella per unità di voto di ciascun stato di previsione della spesa riporta l'articolazione in azioni di ogni unità di voto.

Il bilancio dello Stato articolato per Missioni e Programmi consente di perseguire diversi **obiettivi**:

- individuare le **finalità** dell'azione pubblica e le **risorse** destinate a ciascuna di esse, per avere una decisione annuale che meglio realizzi le priorità politiche di intervento;
- contribuire a una **decisione coerente** con gli **obiettivi di disciplina fiscale**;
- rendere i cittadini e le Istituzioni più **consapevoli** delle **risorse disponibili** destinate a perseguire le finalità pubbliche individuate ed il loro effettivo utilizzo;
- promuovere una **gestione efficiente della spesa**, intervenendo sui criteri di gestione amministrativa delle risorse (responsabilizzazione dei dirigenti);
- recuperare margini di manovra per una diversa **allocazione** delle risorse;
- individuare gli **obiettivi di risultato** da realizzare con le risorse stanziare.

Gli obiettivi elencati non sono disgiunti tra di loro ma strettamente connessi. Si pensi a un obiettivo di disciplina fiscale che può determinare interventi finalizzati a perseguire una migliore qualità della spesa, attraverso una chiara individuazione degli usi alternativi delle risorse e una gestione efficiente delle stesse.

In ultima analisi l'articolazione delle risorse in missioni e programmi contribuisce a **migliorare la capacità di individuare le priorità dell'azione pubblica**.

### 3. Le missioni

Le Missioni rappresentano **le funzioni principali e gli obiettivi strategici perseguiti con la spesa pubblica**. Ogni Missione si realizza concretamente attraverso più programmi. Le Missioni possono essere ministeriali o trasversali a più Dicasteri (interministeriali) e sono definibili come "risorse di settore" ovvero l'insieme di risorse disponibili per una specifica funzione. Nel disegno di legge di bilancio 2018-2020 è presente una sola missione trasversale che insiste su tutti i Ministeri, "Servizi istituzionali e generali delle amministrazioni pubbliche" che raggruppa le spese di funzionamento dell'apparato amministrativo e non attribuibili puntualmente alle singole Missioni. Rientrano, in particolare in questa categoria le spese per "l'indirizzo politico" e per "Servizi e affari generali per le amministrazioni di competenza" che forniscono supporto al perseguimento degli obiettivi delle relative Amministrazioni. La Missione "Debito pubblico" rappresenta il valore cumulato del debito lordo consolidato dello Stato e si articola nei Programmi "Oneri per il servizio del debito statale" e "Rimborsi del debito statale", la missione "Fondi da ripartire" è composta dal programma "Fondi da assegnare" e da quello "Fondi di riserva e speciali". Le altre

31 missioni traducono le priorità dello Stato e gli obiettivi strategici perseguiti con la spesa pubblica (difesa; giustizia; istruzione; previdenza; lavoro; competitività e sviluppo; infrastrutture; ecc.).

#### 4. I programmi

I Programmi costituiscono **aggregati omogenei di attività** svolte all'interno di ogni singolo Ministero, diretti al **perseguimento degli obiettivi definiti nell'ambito delle Missioni** e **costituiscono le unità di voto parlamentare**. Ai sensi del comma 2, dell'articolo 21, della legge n. 196 del 2009, "la realizzazione di ciascun programma è affidata ad un unico centro di responsabilità amministrativa, corrispondente all'unità organizzativa di primo livello dei Ministeri. Per la prima volta nel disegno di legge di bilancio 2017-2019 viene effettivamente attuato l'affidamento di ciascun programma a un unico centro di responsabilità amministrativa e con le revisioni introdotte con il decreto legislativo 12 maggio 2016, n. 90, i Programmi del bilancio costituiscono, come detto, anche un criterio di riferimento per i processi di riorganizzazione dei singoli Ministeri. Dunque dal disegno di legge di bilancio 2017-2019 non sono più presenti programmi condivisi da più centri di responsabilità. In taluni limitati casi, i Programmi sono condivisi tra più Ministeri<sup>1</sup>. Una considerazione a parte meritano i "Programmi finanziari" che non sono rappresentati da attività operative svolte dai competenti Centri di responsabilità amministrativa, ma costituiscono mere operazioni di trasferimento di risorse finanziarie ai rispettivi Enti destinatari, veri utilizzatori finali delle risorse per le attività di propria competenza e il raggiungimento degli obiettivi a cui sono destinate.

Il Programma rappresenta il **punto centrale della classificazione del bilancio dello Stato**, in quanto rappresenta un livello di aggregazione sufficientemente dettagliato, tale da consentire al decisore politico di poter scegliere l'impiego delle risorse tra scopi alternativi. La classificazione per programmi, essendo stata definita con riferimento alle attività effettivamente svolte e non con riferimento alle strutture presenti all'interno dei Ministeri che realizzano i programmi, permette alle Amministrazioni centrali la possibilità di ripensare la propria organizzazione attraverso la revisione di strutture, responsabilità e attività svolte. Risulta così possibile rivedere le attribuzioni interne, verificare eventuali sinergie, ed evitare duplicazioni o sovrapposizioni di attività tra i diversi Centri di responsabilità amministrativa all'interno del Ministero o tra Ministeri diversi.

La classificazione della spesa per programmi contribuisce principalmente a realizzare "**l'efficacia allocativa**", cioè a far sì che le decisioni di bilancio consentano un migliore allineamento delle attività rispetto alle priorità dell'azione pubblica. Inoltre, la classificazione per programmi dovrebbe consentire di migliorare

---

<sup>1</sup> I programmi trasversali sono: 32.2 Indirizzo politico e 32.3 Servizi e affari generali per le amministrazioni di competenza.

"l'efficienza operativa" del settore pubblico. Ciò consegue al rilassamento nel controllo degli *input*, con un rafforzamento dei controlli programmatici della spesa. L'allentamento dei controlli sugli *input* dovrebbe lasciare ai dirigenti una maggiore flessibilità nell'organizzazione produttiva diretta a realizzare gli obiettivi dell'intervento pubblico e, conseguentemente, migliorare la produttività dei fattori impiegati.

## 5. Struttura e contenuto del dossier

Questo dossier fornisce una **rappresentazione** grafica e tabellare dell'**evoluzione** delle **risorse del bilancio** dello Stato distinte in base alla **finalità delle politiche pubbliche (missioni e programmi)**, periodo **2008-2018**, come riclassificate sulla base del ddl di bilancio 2018.

Per completezza informativa si segnala che la RGS pubblica database in formato elaborabile riaggregati non solo secondo le finalità delle politiche pubbliche (oggetto di questo dossier), ma anche per natura economica della spesa (titolo e categoria economica), per natura dell'autorizzazione legislativa e per amministrazione responsabile dell'attuazione e della gestione. In particolare, oltre alla rappresentazione puntuale anno per anno degli stanziamenti nella loro evoluzione dalla fase previsionale a quella di gestione (dal disegno di legge di bilancio al bilancio assestato), la RGS elabora e rende disponibili ricostruzioni in serie storica a partire dal 2008 dei dati relativi alla spesa iniziale (prevista dal disegno di legge di bilancio, dalla legge di bilancio e dall'assestamento - DB Previsioni), alla spesa a consuntivo (DB Consuntivo) e alla spesa trasferita dallo Stato alle altre amministrazioni pubbliche (DB Trasferimenti AA.PP.) riconducendo, come afferma la stessa RGS, le singole unità gestionali del bilancio di ciascun esercizio alla classificazione per missione e programmi adottata nell'ultima legge di bilancio. Un ulteriore passaggio per agevolare il confronto in serie storica della spesa secondo l'articolazione in missioni e programmi attualmente vigente consiste nella riclassificazione di questi database in modo che rispettino la struttura dell'ultimo bilancio appena presentato.

Partendo proprio da questa utile ricostruzione (**[DB Serie storica Previsioni riclassificata](#)**) sono state ricavate le elaborazioni di seguito presentate utilizzando gli stanziamenti di competenza per il primo anno di previsione dei vari disegni di legge dal 2008 al 2018. L'articolazione delle missioni e dei programmi del bilancio dello Stato si riferisce alla struttura del disegno di legge di bilancio 2018, per confrontare o ricostruire l'evoluzione della composizione di missioni e programmi si rinvia all'allegato 1 del database sopra indicato.

Per dare un'interpretazione corretta dei risultati è necessario porre preliminarmente l'attenzione sulle ipotesi alla base della costruzione del database.

La Ragioneria Generale dello Stato specifica che le revisioni classificatorie sono in parte legate all'istituzione di nuovi programmi di spesa e in parte alle scelte dei centri di responsabilità delle amministrazioni e che la ricostruzione è il risultato di una stima



in cui, nel caso di piani gestionali scorporati in più unità da un anno all'altro, si assume che la ripartizione delle risorse sia proporzionale a quella riscontrata nell'anno successivo.

Un aspetto importante di cui tenere conto è che gli stanziamenti non sono rivalutati in base all'indice dei prezzi al consumo per le famiglie di operai e impiegati (al netto dei tabacchi) e non considerano quindi la diminuzione del potere d'acquisto dovuta all'aumento dell'inflazione nel periodo considerato. Per avere un'idea dell'impatto della dinamica dei prezzi si può ricorrere agli indici di rivalutazione elaborati dall'Istat che fornisce i coefficienti per tradurre i valori monetari degli anni relativi al periodo 1947-2015 in valori del 2016. In "base 2016" gli importi degli anni precedenti andrebbero quindi moltiplicati per i coefficienti seguenti:

<b>2008</b>	<b>2009</b>	<b>2010</b>	<b>2011</b>	<b>2012</b>	<b>2013</b>	<b>2014</b>	<b>2015</b>
1,095	1,087	1,070	1,042	1,011	1,000	0,998	0,999

Per il 2017, ovviamente si può fare ricorso agli indici mensili.

I confronti annuali qui presentati vanno dunque considerati sicuramente attendibili se valutati in termini di peso delle missioni e dei programmi rispetto al totale di spesa annuale, mentre in termini di valori assoluti l'andamento risultante risulterà comprensivo dell'effetto dell'inflazione che come detto non è stato scorporato.

Un ulteriore aspetto che deve essere considerato è che gli andamenti degli stanziamenti definitivi sono adottati come "proxy" dell'andamento della spesa nel decennio. Tale misura non è tuttavia indicativa della spesa sostenuta, che deve piuttosto riferirsi alla dinamica degli impegni di spesa. Una prospettazione sulla base di tale misura sarebbe possibile per il decennio 2007/2016 e dunque limitata alle sole annualità per le quali è possibile disporre di tale informazione in maniera completa.

Tornando all'illustrazione dei contenuti del dossier, il primo prospetto proposto riepiloga gli stanziamenti dei singoli ddl di bilancio per il primo anno di previsione per missione in milioni di euro affiancandogli una rappresentazione grafica stilizzata degli andamenti nel periodo a base fissa per tutte le missioni.

Sono stati poi messi a confronto gli stessi importi per missione stanziati per il 2008 e per il 2018 così da poterne evidenziare la variazione percentuale complessiva nell'arco degli 11 anni (blu se positiva, rosso se negativa).

Infine è stato rappresentato graficamente l'andamento delle singole missioni nel periodo con il dettaglio dei programmi che le compongono con l'obiettivo di dare evidenza ai programmi che hanno contribuito a caratterizzare le variazioni più importanti all'interno delle singole missioni.

**Tabella 1 - Andamento della spesa per missioni dal 2008 al 2018 (dati ddl di bilancio iniziale in milioni di euro)**

Missione	2008	2009	2010	2011	2012	2013	2014	2015	2016	2017	2018	Andamento 2008-2018
001 - Organi costituzionali, a rilevanza costituzionale e Presidenza del Consiglio dei ministri	2.467,77	2.379,43	2.481,76	2.516,39	2.458,19	2.299,67	2.249,91	2.208,69	2.253,65	2.350,47	2.238,18	
002 - Amministrazione generale e supporto alla rappresentanza generale di Governo e dello Stato sul territorio	393,56	476,36	502,44	478,53	502,54	515,44	473,22	520,02	557,77	570,82	572,81	
003 - Relazioni finanziarie con le autonomie territoriali	104.070,12	110.683,56	114.590,09	108.227,05	108.563,36	101.989,70	119.424,07	130.440,45	107.044,26	116.998,43	118.091,31	
004 - L'Italia in Europa e nel mondo	24.019,77	26.250,81	24.979,57	26.027,90	26.219,01	26.575,40	26.219,89	26.511,91	26.286,81	26.078,10	25.862,08	
005 - Difesa e sicurezza del territorio	18.739,60	18.801,46	18.081,11	17.984,82	18.353,85	19.184,61	18.966,54	18.720,88	19.357,04	19.808,92	20.445,15	
006 - Giustizia	7.421,73	7.307,39	7.177,93	7.095,96	7.627,67	7.500,29	7.596,98	7.857,47	7.746,29	8.207,23	8.464,26	
007 - Ordine pubblico e sicurezza	9.307,57	9.928,97	10.251,74	10.195,18	10.442,60	10.210,81	10.455,07	10.633,98	10.241,98	10.247,42	10.755,49	
008 - Soccorso civile	3.517,24	3.527,76	4.139,84	3.886,34	3.928,94	4.248,25	4.935,12	4.517,27	4.662,58	4.827,52	5.804,97	
009 - Agricoltura, politiche agroalimentari e pesca	1.302,12	1.009,21	1.002,22	906,54	868,90	767,15	787,61	805,72	917,15	826,54	761,06	
010 - Energia e diversificazione delle fonti energetiche	295,24	265,48	207,25	216,59	218,97	201,78	163,13	263,05	241,46	226,19	200,26	
011 - Competitività e sviluppo delle imprese	6.149,40	4.699,06	5.024,49	4.124,98	4.532,68	6.372,10	6.658,30	11.011,56	17.630,17	19.956,03	24.574,63	
012 - Regolazione dei mercati	37,79	16,60	30,33	30,60	27,83	12,93	13,51	12,07	11,70	15,64	15,21	
013 - Diritto alla mobilità e sviluppo dei sistemi di trasporto	7.398,03	10.913,09	10.051,25	9.267,24	9.199,34	7.380,88	11.238,22	10.368,50	11.717,47	11.187,16	13.251,59	
014 - Infrastrutture pubbliche e logistica	4.747,40	4.984,27	4.999,08	3.113,91	4.859,05	4.267,69	3.845,65	4.959,37	4.793,28	5.144,46	5.667,32	
015 - Comunicazioni	895,44	1.025,86	1.248,44	1.107,60	917,05	900,71	707,22	662,67	596,66	744,99	556,59	
016 - Commercio internazionale ed internazionalizzazione del sistema produttivo	232,62	204,43	187,88	145,08	149,78	142,25	126,29	131,33	169,55	270,08	250,12	
017 - Ricerca e innovazione	3.065,12	3.051,32	3.094,56	2.696,74	2.593,44	2.509,09	2.523,82	2.466,85	2.510,12	2.766,74	2.956,06	

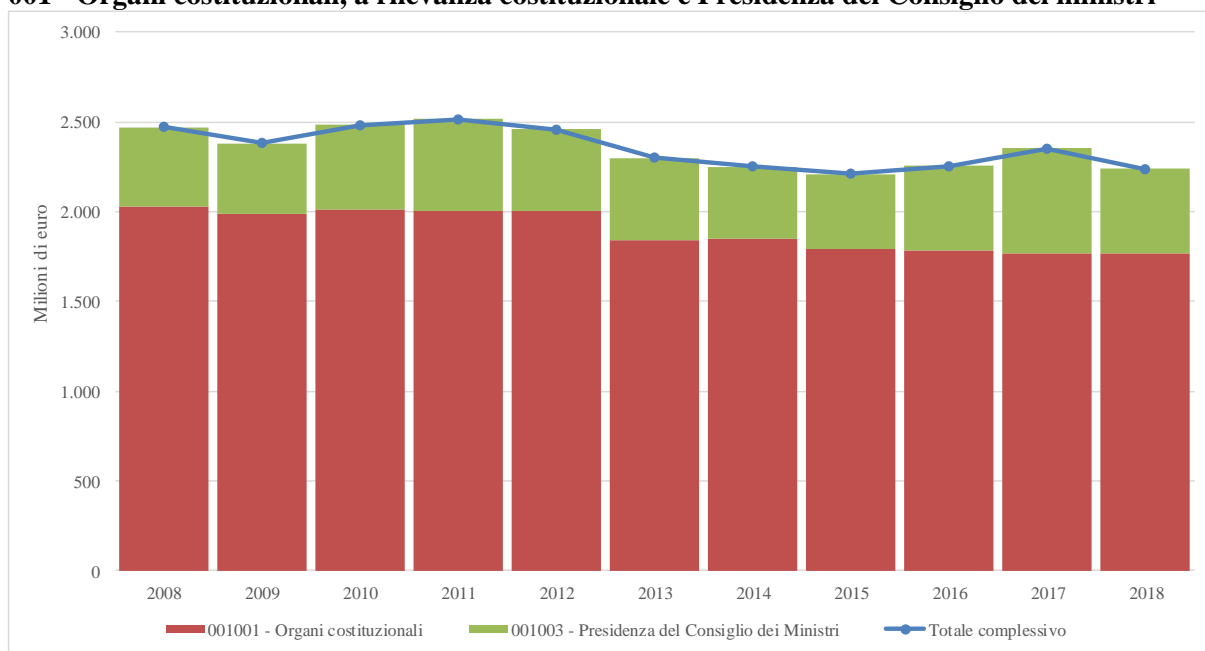
Missione	2008	2009	2010	2011	2012	2013	2014	2015	2016	2017	2018	Andamento 2008-2018
018 - Sviluppo sostenibile e tutela del territorio e dell'ambiente	1.332,29	1.798,40	1.261,12	1.069,26	1.039,13	931,00	958,93	1.069,66	1.165,86	1.211,79	1.188,02	
019 - Casa e assetto urbanistico	601,54	517,64	391,58	240,62	222,27	127,57	269,85	460,53	474,10	269,83	379,12	
020 - Tutela della salute	986,35	1.096,06	780,40	995,79	1.013,17	1.072,04	935,06	942,06	1.042,79	2.028,85	2.046,73	
021 - Tutela e valorizzazione dei beni e attivita' culturali e paesaggistici	1.556,63	1.575,40	1.559,66	1.306,21	1.555,44	1.484,60	1.413,37	1.454,56	1.559,41	1.956,16	2.264,83	
022 - Istruzione scolastica	42.154,77	44.277,78	44.869,93	42.894,78	41.650,38	41.287,74	41.356,52	41.848,51	45.328,04	45.875,47	46.155,58	
023 - Istruzione universitaria e formazione post-universitaria	8.258,72	8.672,70	8.030,99	7.229,98	7.658,39	7.680,31	7.651,48	7.639,11	7.694,42	7.909,91	8.221,96	
024 - Diritti sociali, politiche sociali e famiglia	25.520,29	25.829,62	26.597,69	26.635,23	26.973,35	27.545,25	27.906,94	28.288,76	30.153,78	32.350,89	33.744,90	
025 - Politiche previdenziali	65.466,37	74.119,90	75.395,37	75.380,38	86.465,21	92.298,82	97.710,43	104.492,15	95.221,39	93.728,62	93.542,81	
026 - Politiche per il lavoro	2.960,88	3.550,64	2.769,88	4.698,44	4.414,78	7.191,42	8.691,09	8.275,48	10.139,31	9.844,94	10.756,35	
027 - Immigrazione, accoglienza e garanzia dei diritti	1.376,81	1.357,58	1.528,82	1.402,51	1.526,76	1.529,75	1.561,82	1.585,78	2.316,53	3.184,05	3.655,07	
028 - Sviluppo e riequilibrio territoriale	4.493,61	6.087,93	6.048,45	8.107,98	7.173,59	10.282,56	5.459,78	6.631,12	2.601,71	3.489,32	4.960,62	
029 - Politiche economico-finanziarie e di bilancio e tutela della finanza pubblica	69.873,92	73.739,91	67.673,92	63.712,04	62.636,21	73.808,05	73.726,08	72.173,40	89.920,20	86.547,64	89.096,39	
030 - Giovani e sport	1.155,45	899,60	959,26	797,70	772,53	689,06	703,13	694,47	756,07	786,24	801,85	
031 - Turismo	112,60	75,93	75,97	37,16	37,17	28,18	30,89	32,96	30,16	46,27	46,26	
032 - Servizi istituzionali e generali delle amministrazioni pubbliche	4.970,20	4.077,66	3.832,84	3.489,29	3.492,98	3.183,94	3.037,71	3.041,32	2.970,52	2.557,59	3.220,32	
033 - Fondi da ripartire	14.138,06	11.728,56	10.532,24	13.335,11	14.628,48	7.742,79	6.419,32	6.905,41	7.617,88	12.656,71	11.999,62	
034 - Debito pubblico	268.162,31	288.564,63	332.434,35	288.983,97	322.794,48	288.939,22	320.324,20	312.082,77	295.503,65	326.419,85	299.686,81	
<b>Totale complessivo</b>	<b>707.181,34</b>	<b>753.494,98</b>	<b>792.792,47</b>	<b>738.337,92</b>	<b>785.517,50</b>	<b>760.901,03</b>	<b>814.541,15</b>	<b>829.709,81</b>	<b>811.233,78</b>	<b>861.090,86</b>	<b>852.234,32</b>	

**Tabella 2 - Variazioni percentuali delle missioni tra il 2008 e il 2018**

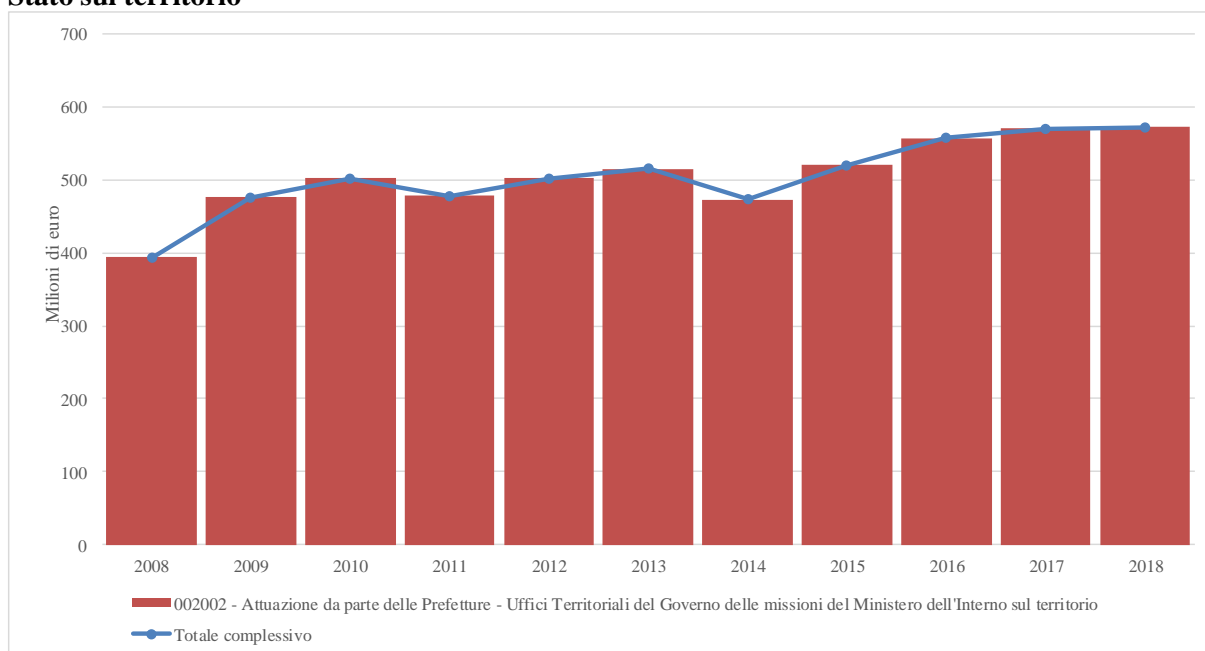
Missione	2008	2018	Variazione 2018/2008
001 - Organi costituzionali, a rilevanza costituzionale e Presidenza del Consiglio dei ministri	2.468	2.238	-9,3%
002 - Amministrazione generale e supporto alla rappresentanza generale di Governo e dello Stato sul territorio	394	573	45,5%
003 - Relazioni finanziarie con le autonomie territoriali	104.070	118.091	13,5%
004 - L'Italia in Europa e nel mondo	24.020	25.862	7,7%
005 - Difesa e sicurezza del territorio	18.740	20.445	9,1%
006 - Giustizia	7.422	8.464	14,0%
007 - Ordine pubblico e sicurezza	9.308	10.755	15,6%
008 - Soccorso civile	3.517	5.805	65,0%
009 - Agricoltura, politiche agroalimentari e pesca	1.302	761	-41,6%
010 - Energia e diversificazione delle fonti energetiche	295	200	-32,2%
011 - Competitività e sviluppo delle imprese	6.149	24.575	299,6%
012 - Regolazione dei mercati	38	15	-59,8%
013 - Diritto alla mobilità e sviluppo dei sistemi di trasporto	7.398	13.252	79,1%
014 - Infrastrutture pubbliche e logistica	4.747	5.667	19,4%
015 - Comunicazioni	895	557	-37,8%
016 - Commercio internazionale ed internazionalizzazione del sistema produttivo	233	250	7,5%
017 - Ricerca e innovazione	3.065	2.956	-3,6%
018 - Sviluppo sostenibile e tutela del territorio e dell'ambiente	1.332	1.188	-10,8%
019 - Casa e assetto urbanistico	602	379	-37,0%
020 - Tutela della salute	986	2.047	107,5%
021 - Tutela e valorizzazione dei beni e attività culturali e paesaggistici	1.557	2.265	45,5%
022 - Istruzione scolastica	42.155	46.156	9,5%
023 - Istruzione universitaria e formazione post-universitaria	8.259	8.222	-0,4%
024 - Diritti sociali, politiche sociali e famiglia	25.520	33.745	32,2%
025 - Politiche previdenziali	65.466	93.543	42,9%
026 - Politiche per il lavoro	2.961	10.756	263,3%
027 - Immigrazione, accoglienza e garanzia dei diritti	1.377	3.655	165,5%
028 - Sviluppo e riequilibrio territoriale	4.494	4.961	10,4%
029 - Politiche economico-finanziarie e di bilancio e tutela della finanza pubblica	69.874	89.096	27,5%
030 - Giovani e sport	1.155	802	-30,6%
031 - Turismo	113	46	-58,9%
032 - Servizi istituzionali e generali delle amministrazioni pubbliche	4.970	3.220	-35,2%
033 - Fondi da ripartire	14.138	12.000	-15,1%
034 - Debito pubblico	268.162	299.687	11,8%
Totale complessivo	707.181	852.234	20,5%

## Tabelle: andamento delle missioni nel tempo e dettaglio dei programmi

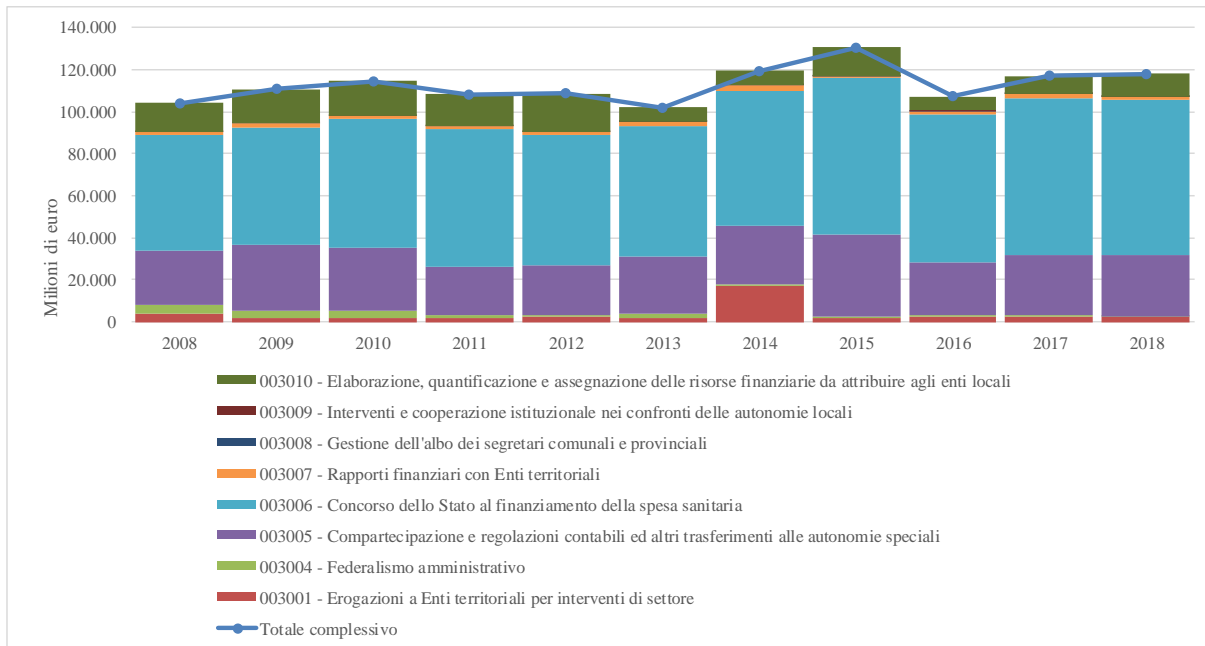
### 001 - Organi costituzionali, a rilevanza costituzionale e Presidenza del Consiglio dei ministri



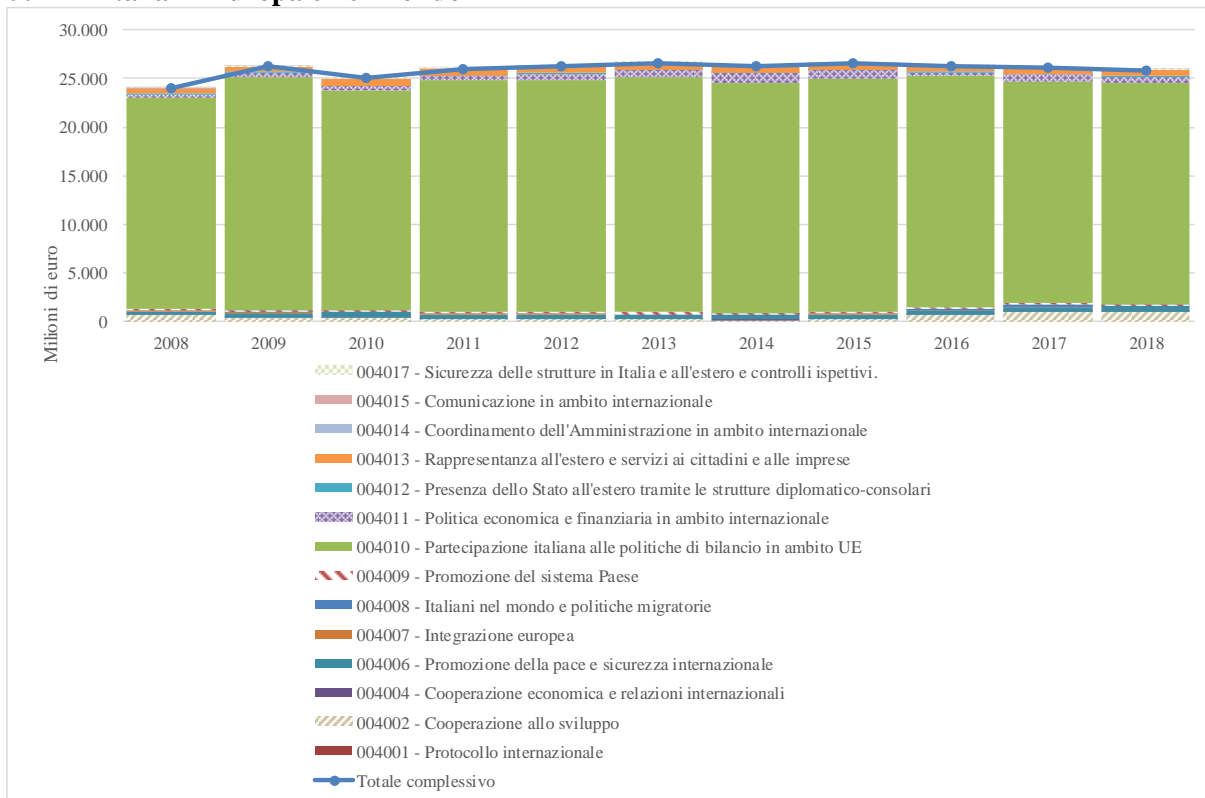
### 002 - Amministrazione generale e supporto alla rappresentanza generale di Governo e dello Stato sul territorio



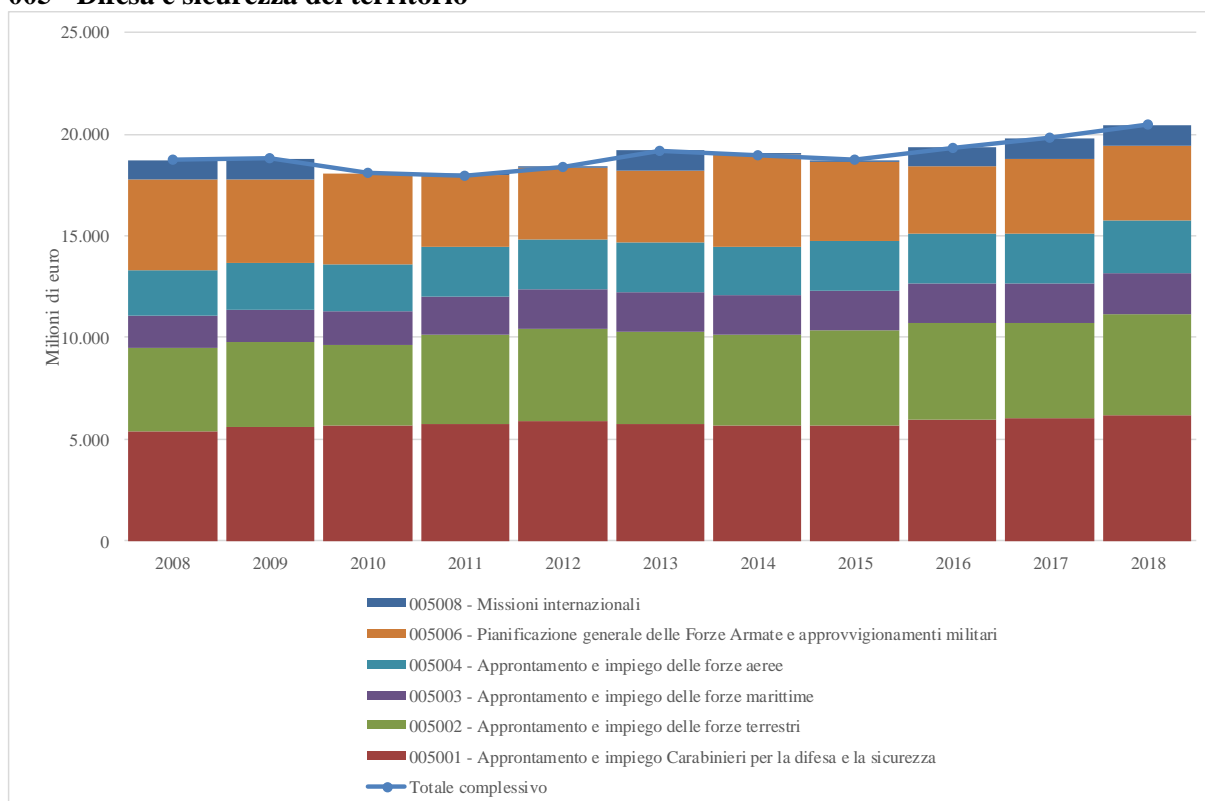
### 003 - Relazioni finanziarie con le autonomie territoriali



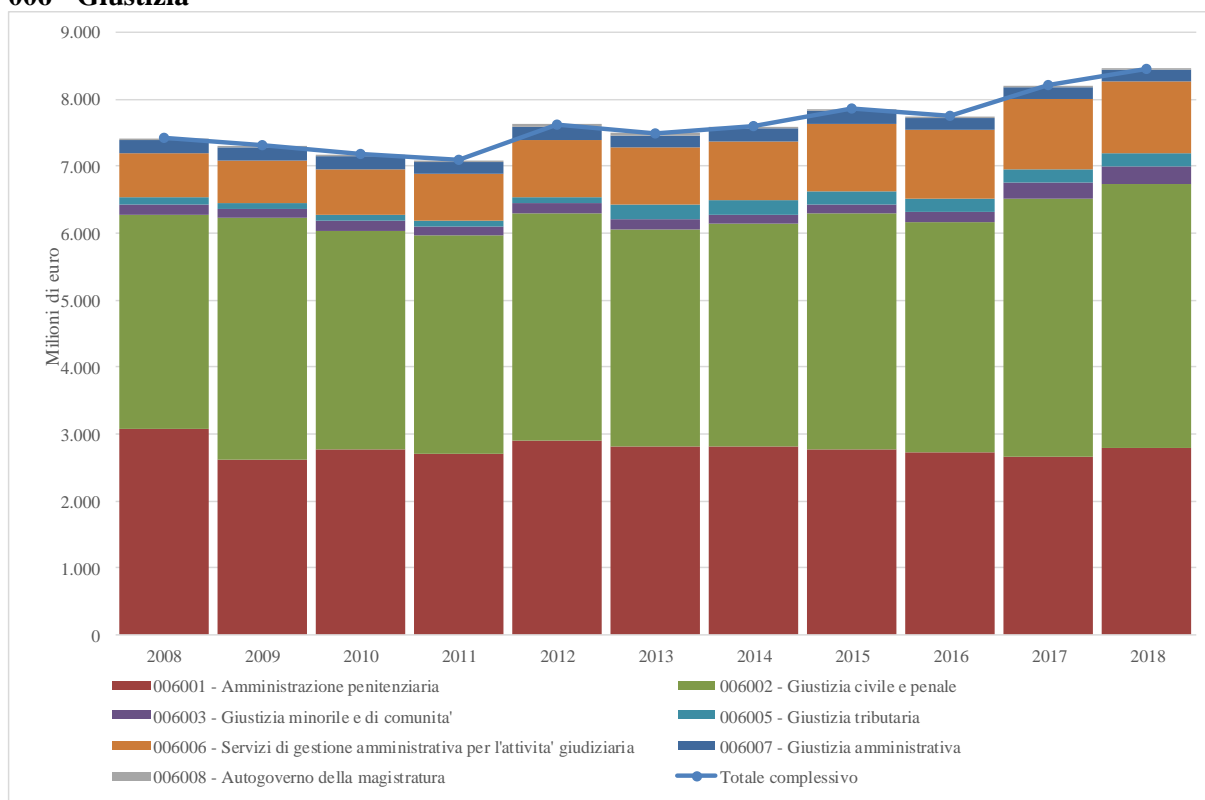
### 004 - L'Italia in Europa e nel mondo



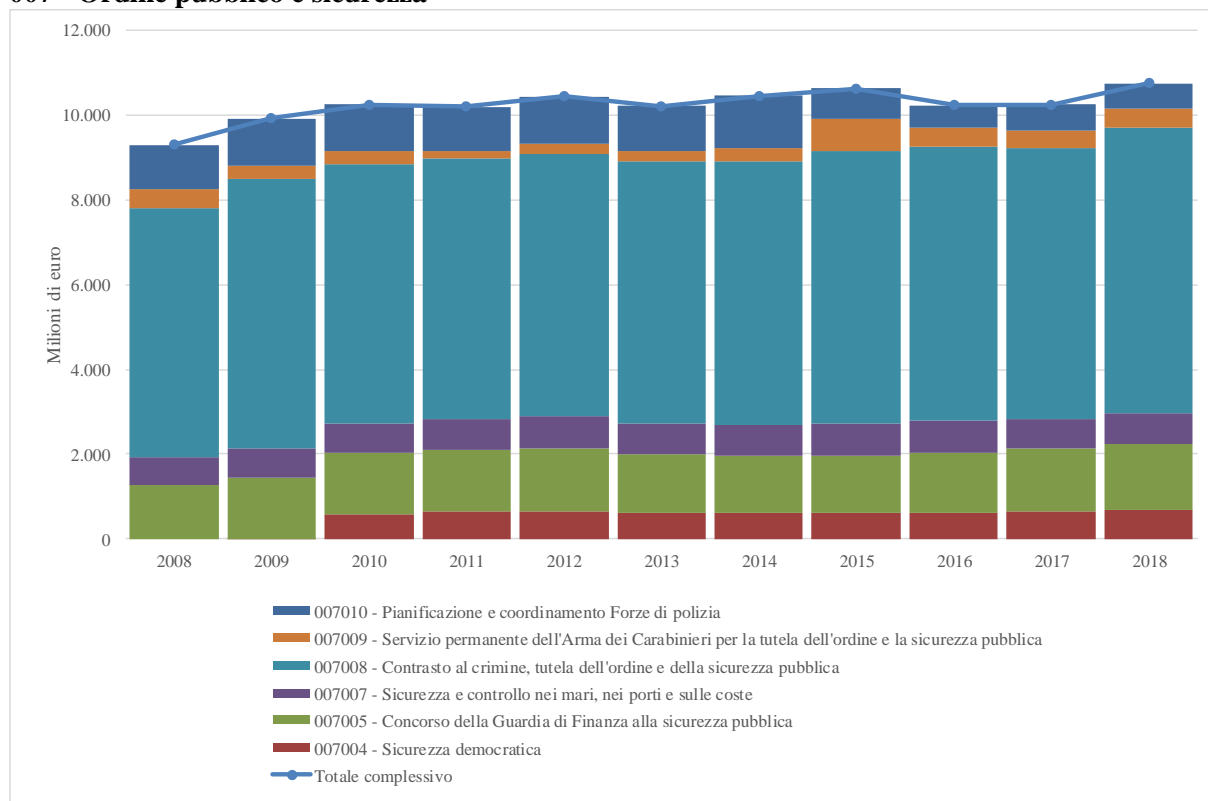
## 005 - Difesa e sicurezza del territorio



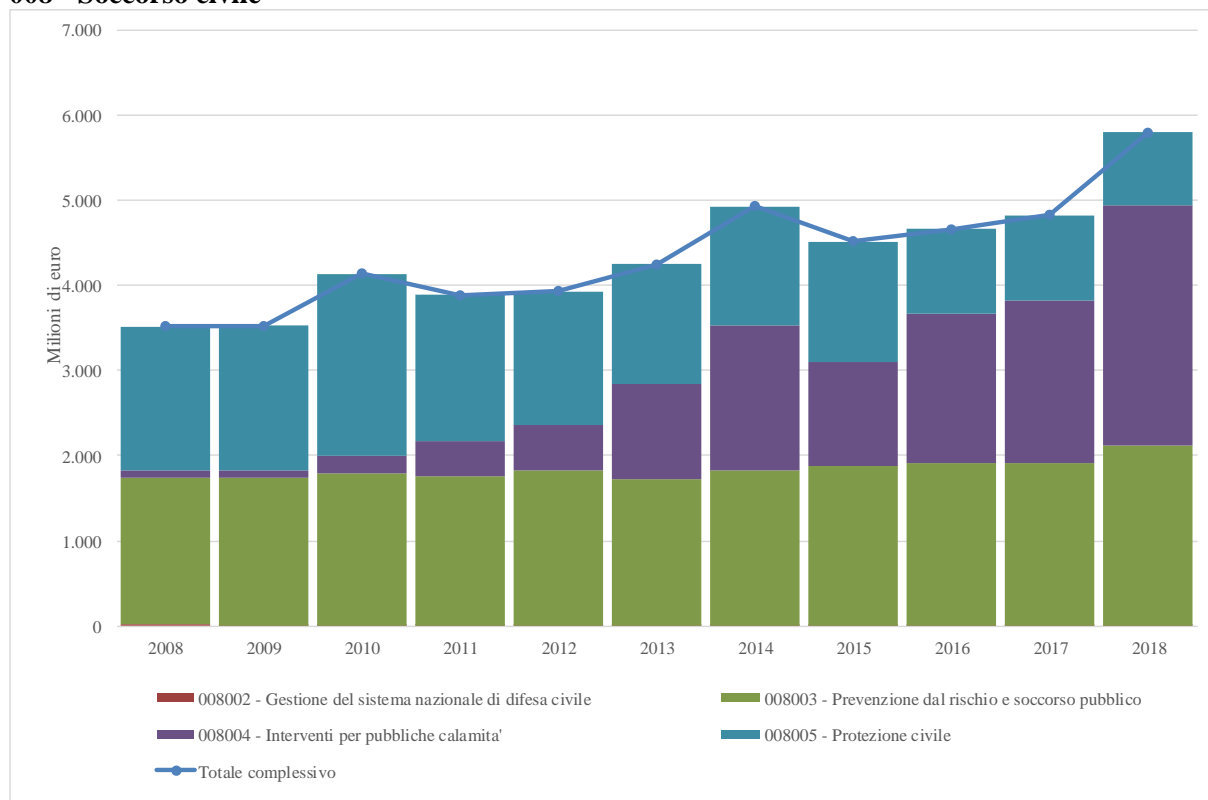
## 006 - Giustizia



### 007 - Ordine pubblico e sicurezza

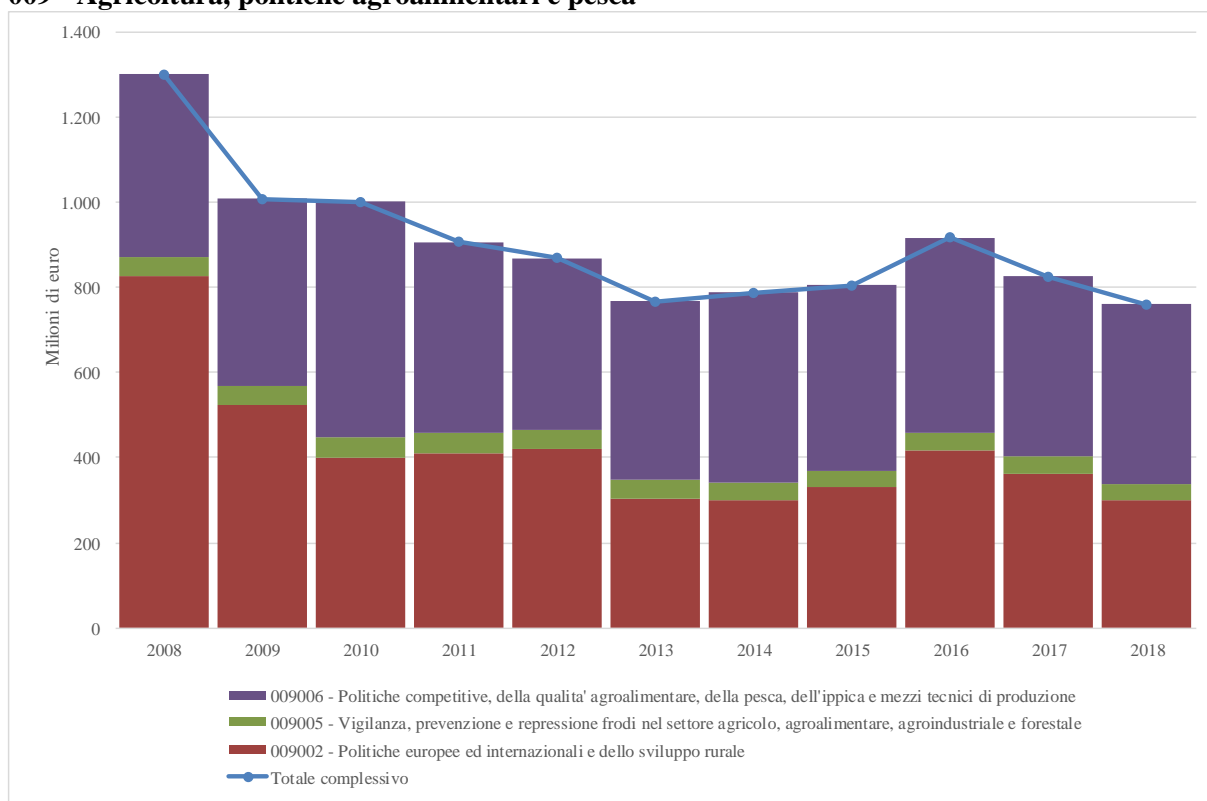


### 008 - Soccorso civile





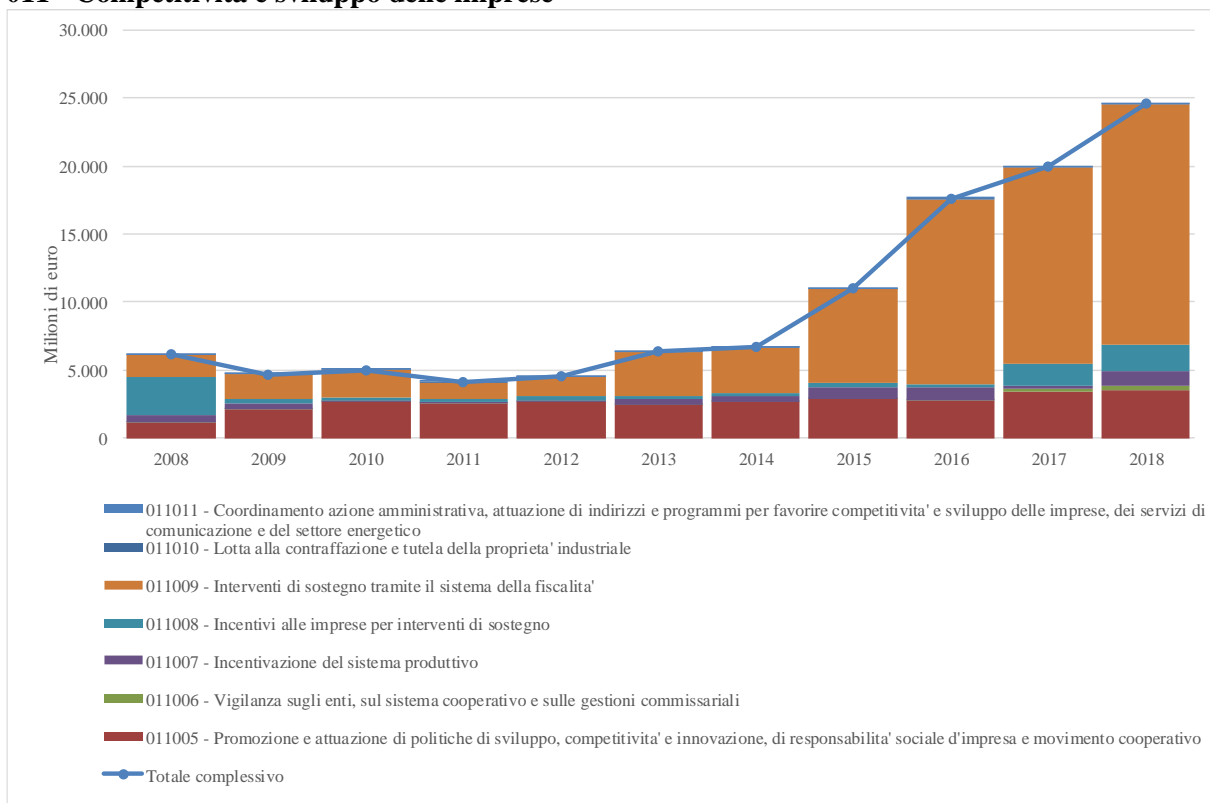
## 009 - Agricoltura, politiche agroalimentari e pesca



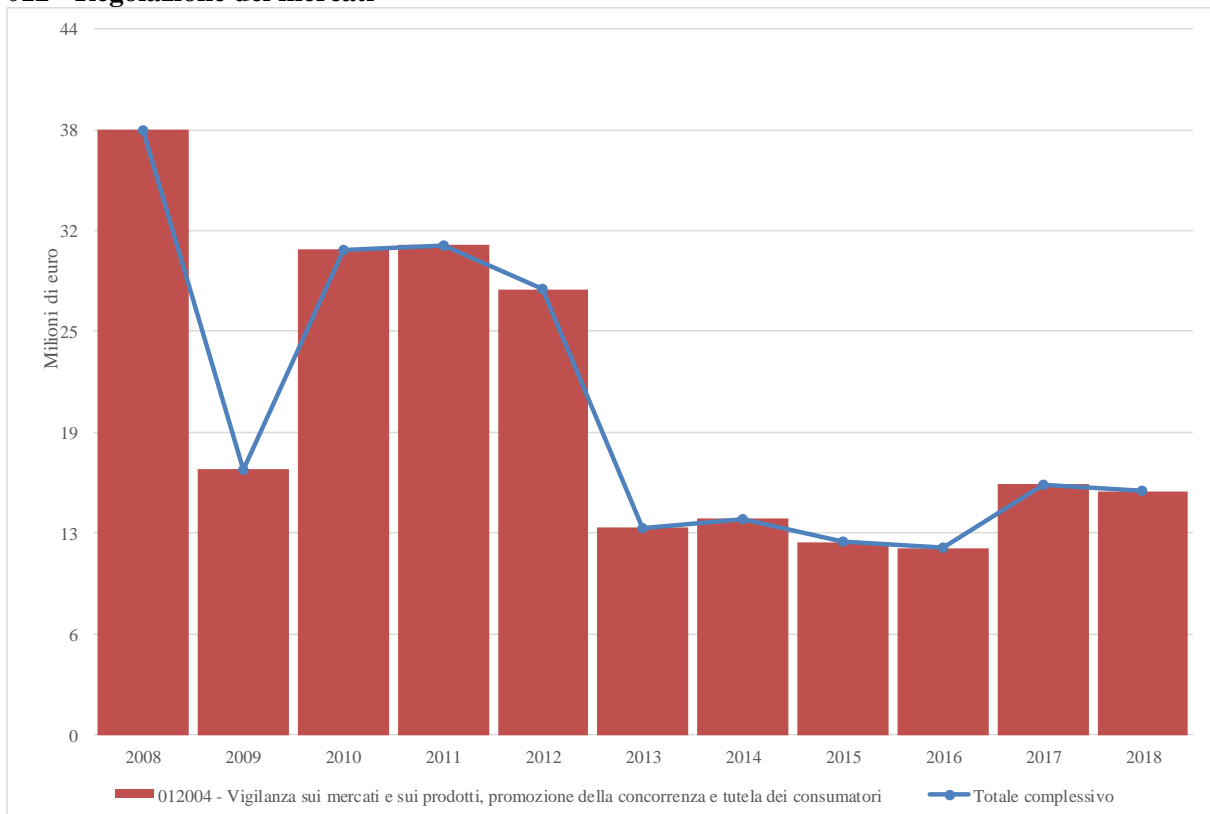
## 010 - Energia e diversificazione delle fonti energetiche



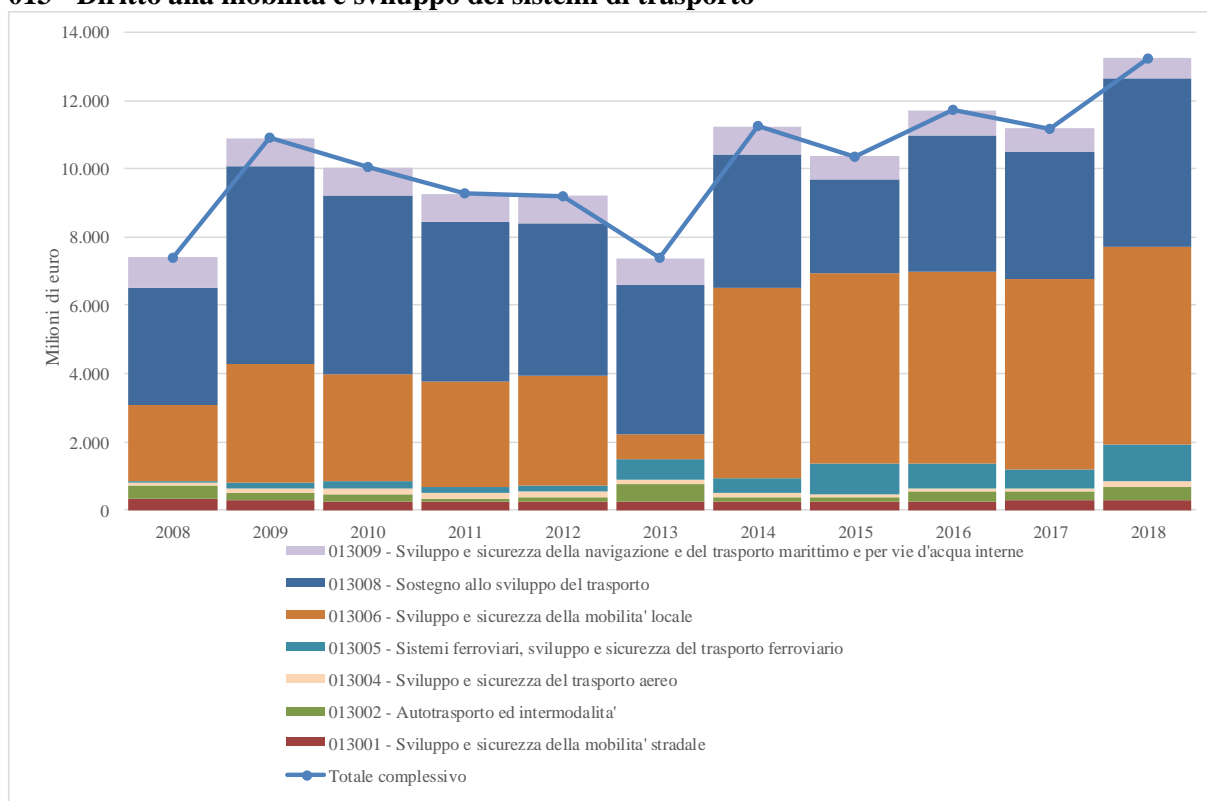
## 011 - Competitività e sviluppo delle imprese



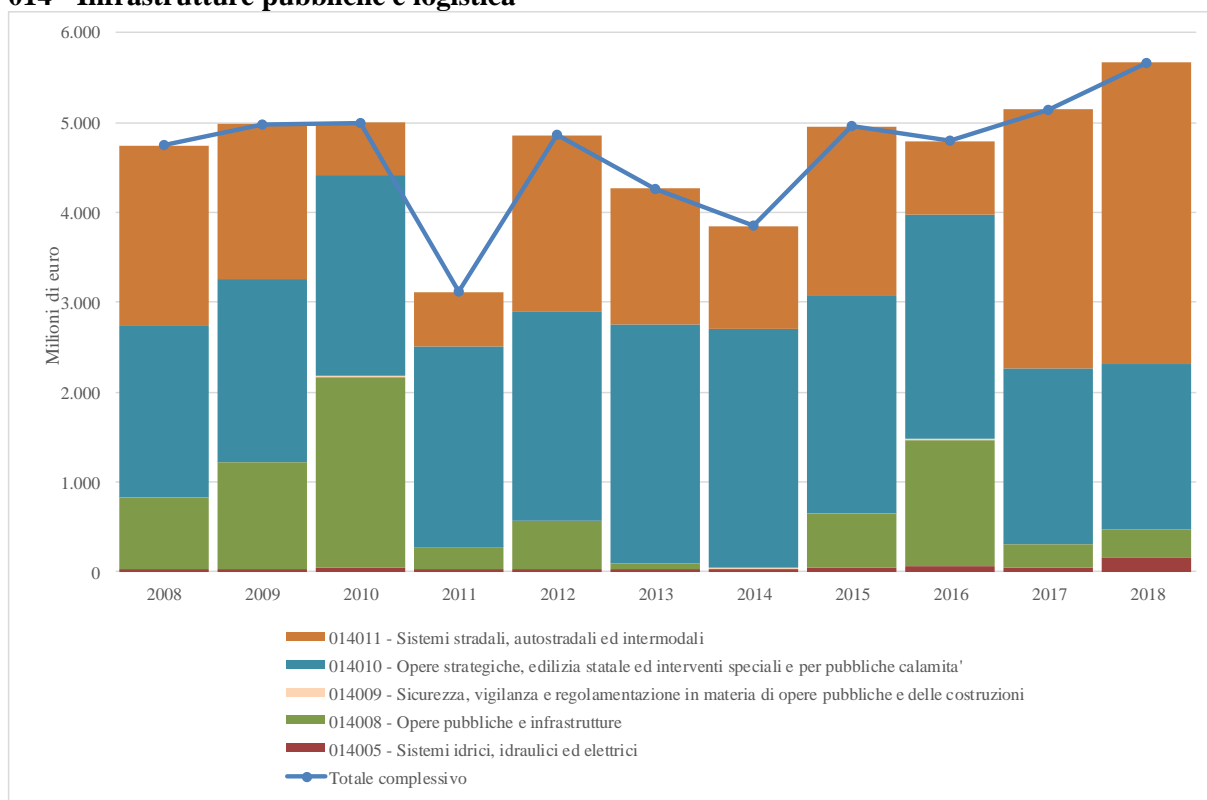
## 012 - Regolazione dei mercati



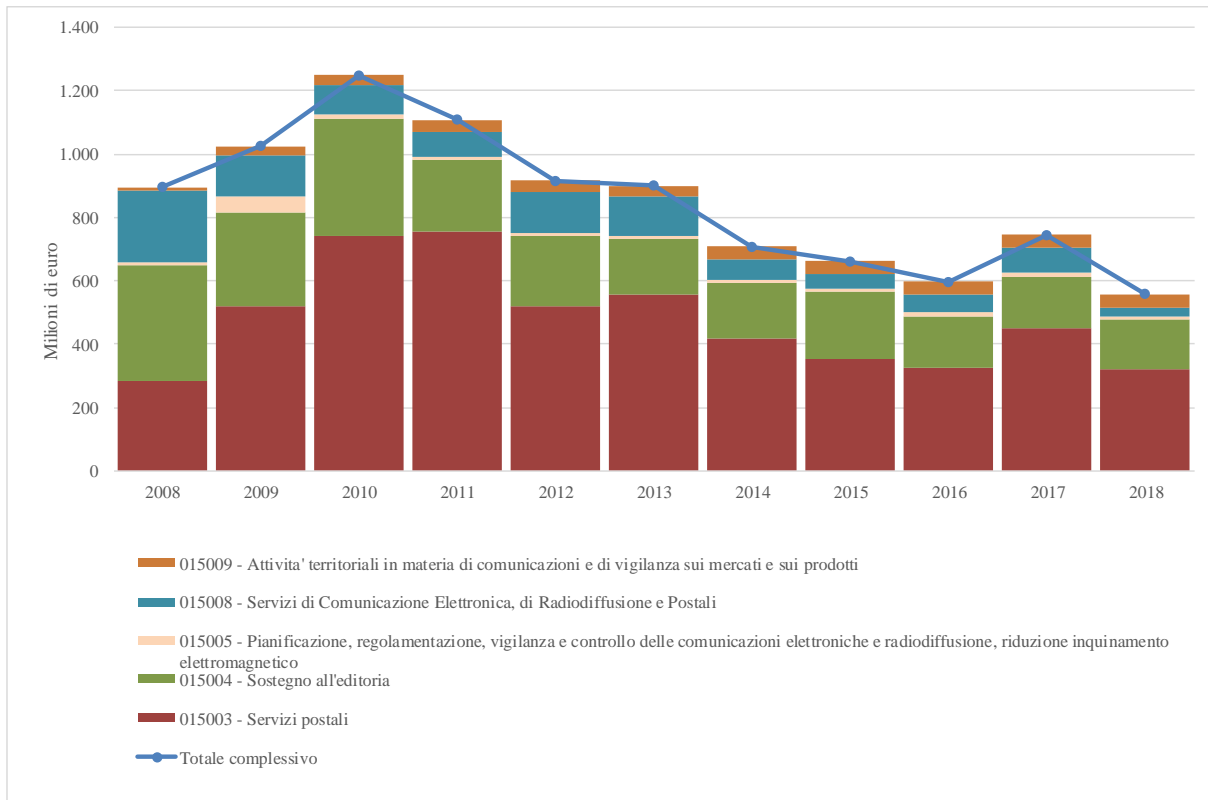
### 013 - Diritto alla mobilità e sviluppo dei sistemi di trasporto



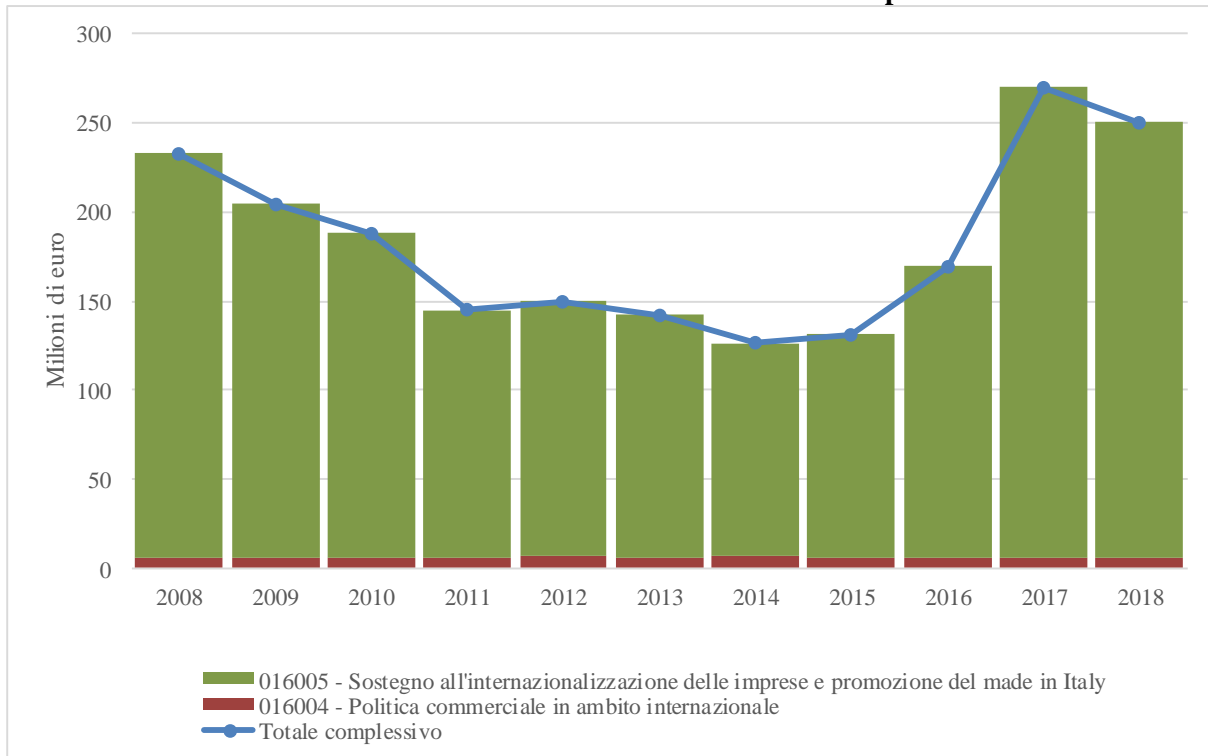
### 014 - Infrastrutture pubbliche e logistica



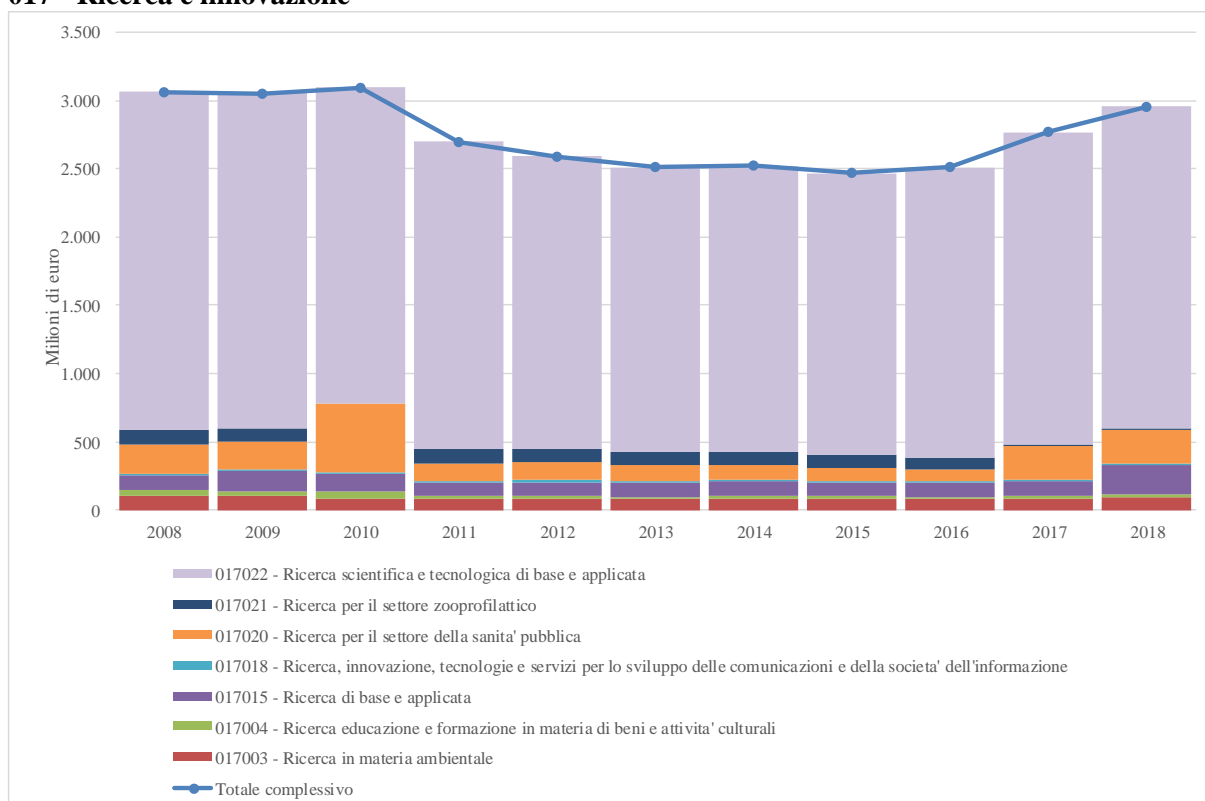
## 015 - Comunicazioni



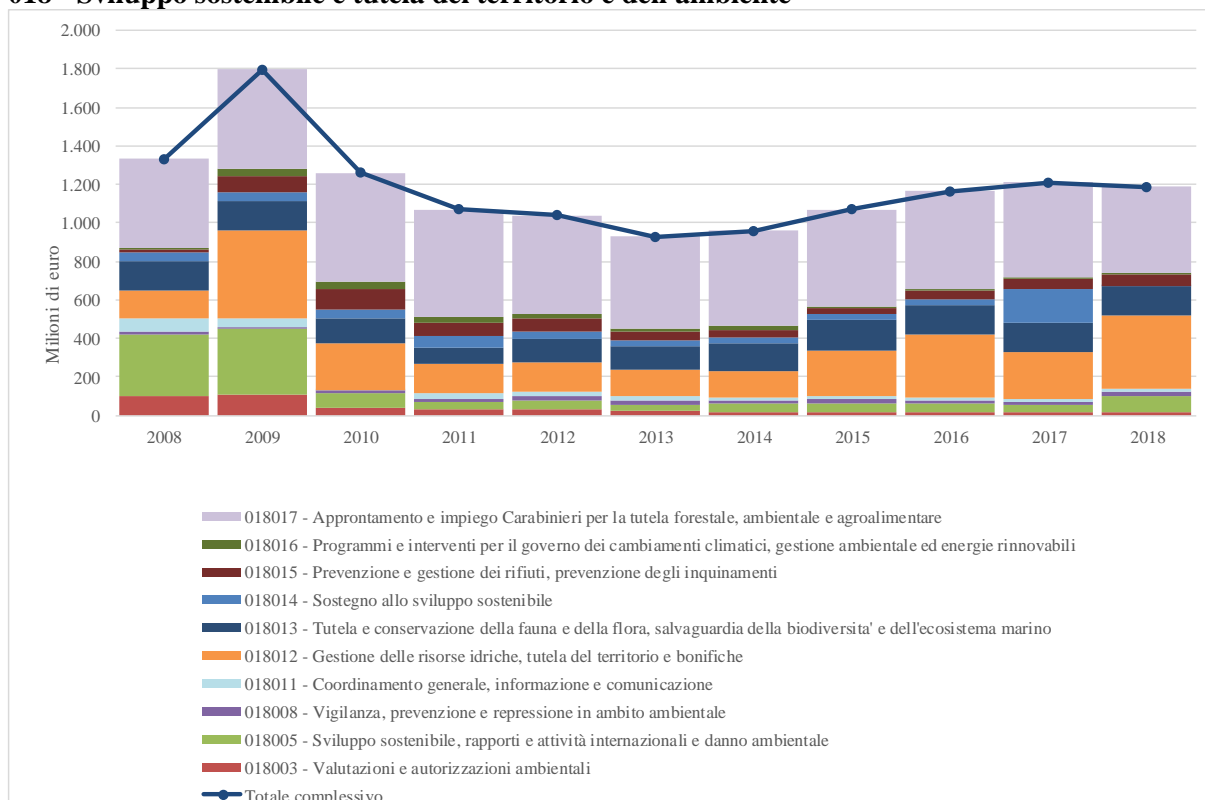
## 016 - Commercio internazionale ed internazionalizzazione del sistema produttivo



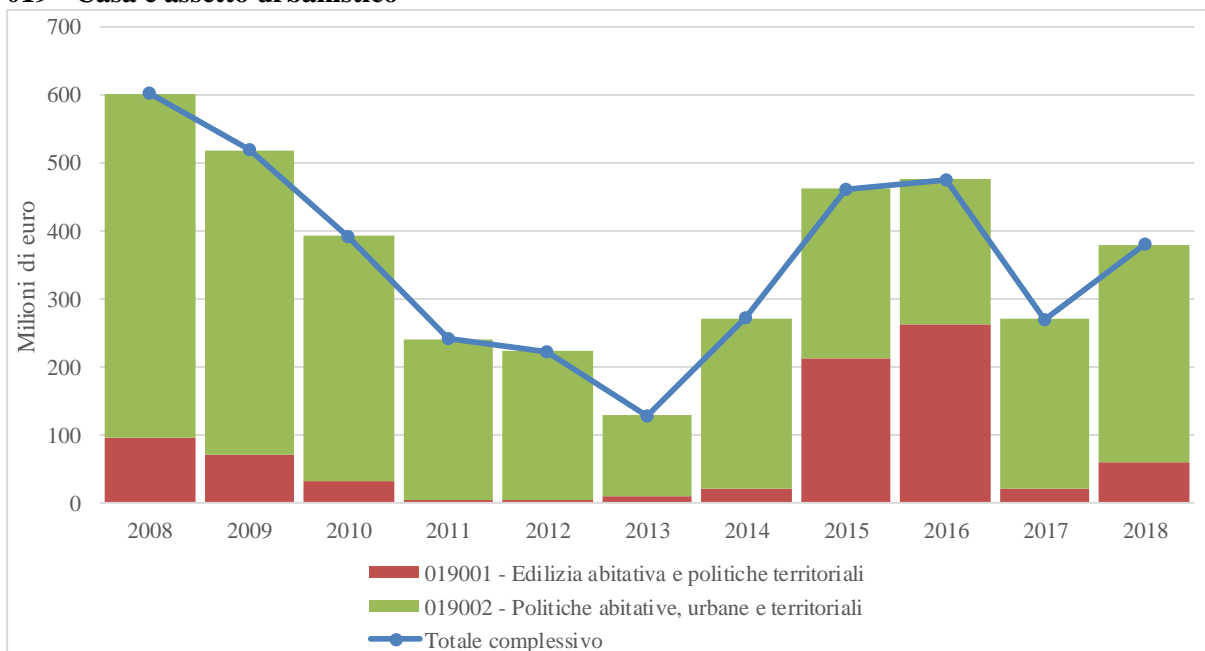
## 017 - Ricerca e innovazione



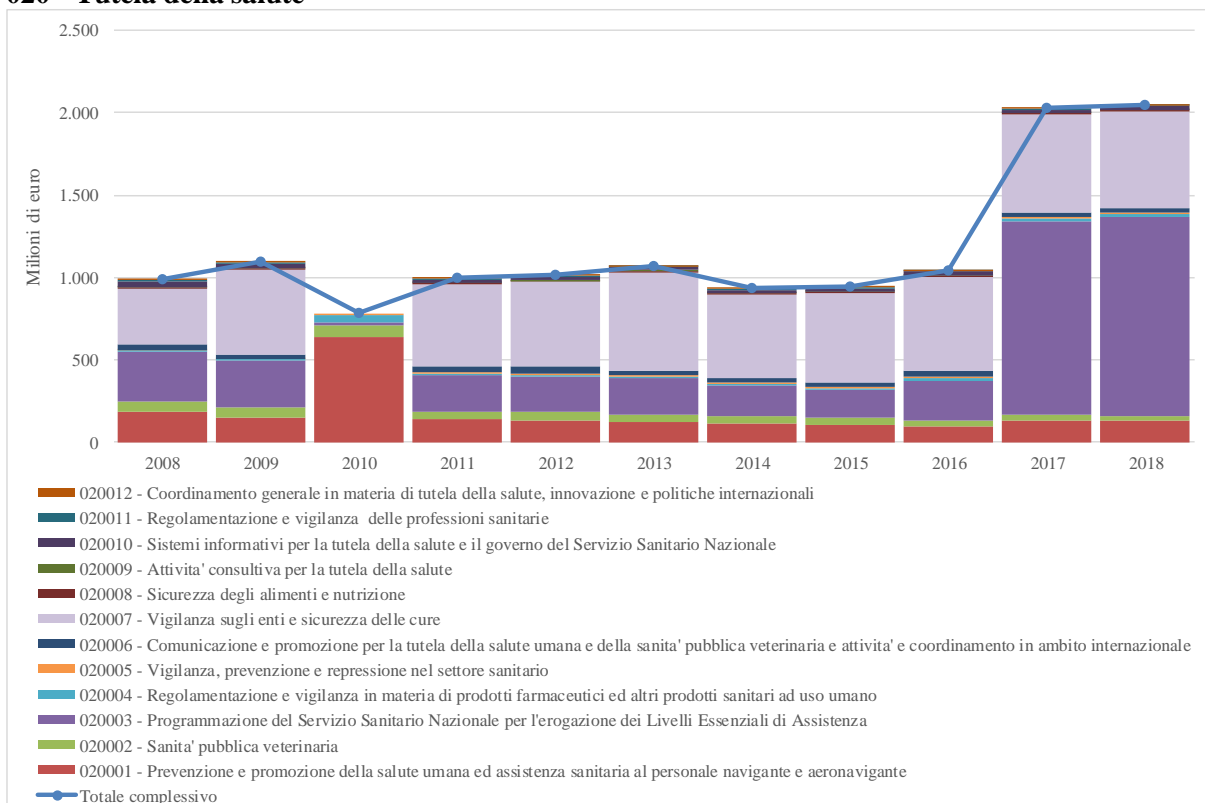
## 018 - Sviluppo sostenibile e tutela del territorio e dell'ambiente



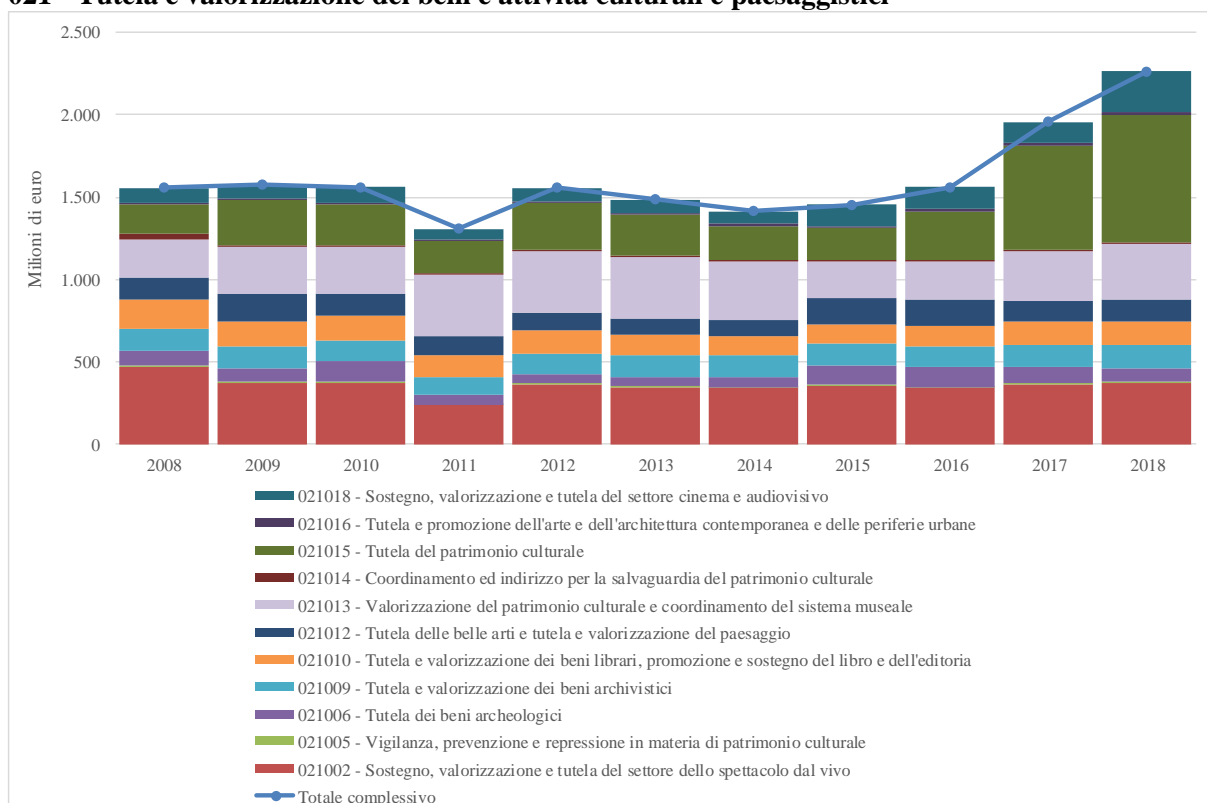
### 019 - Casa e assetto urbanistico



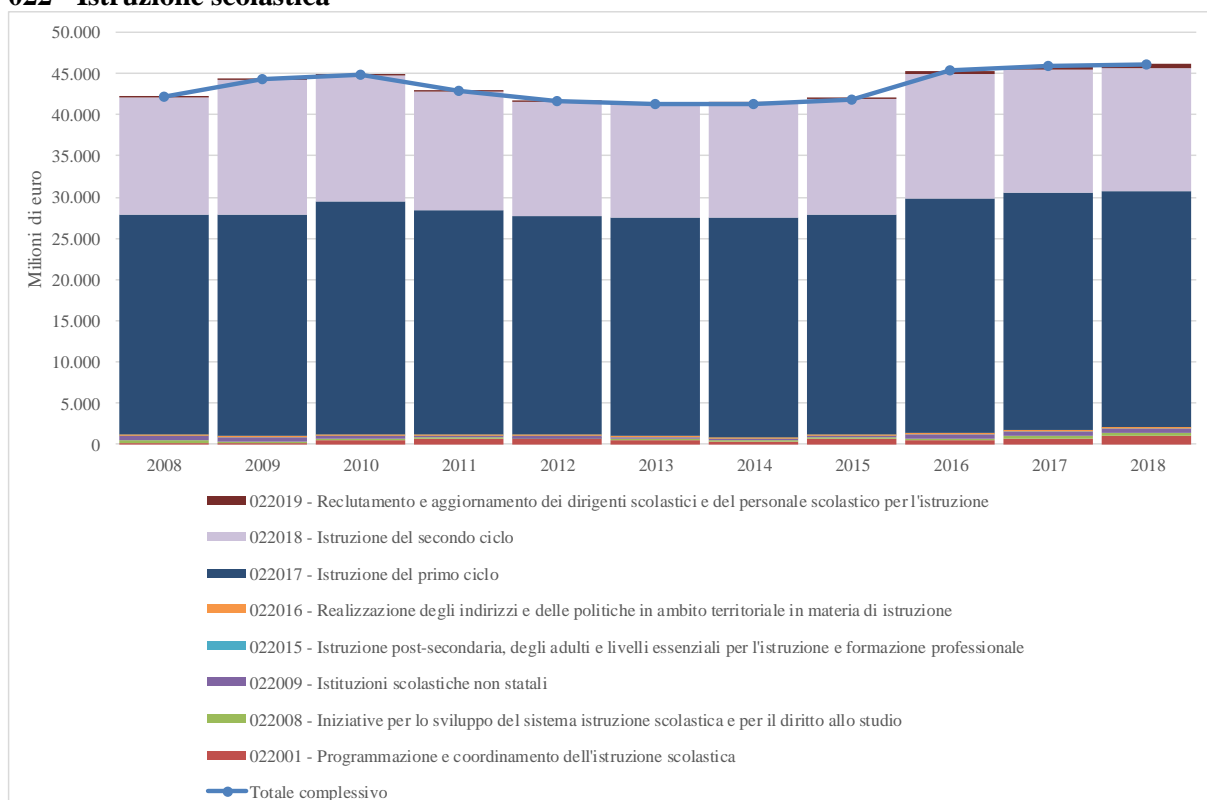
### 020 - Tutela della salute



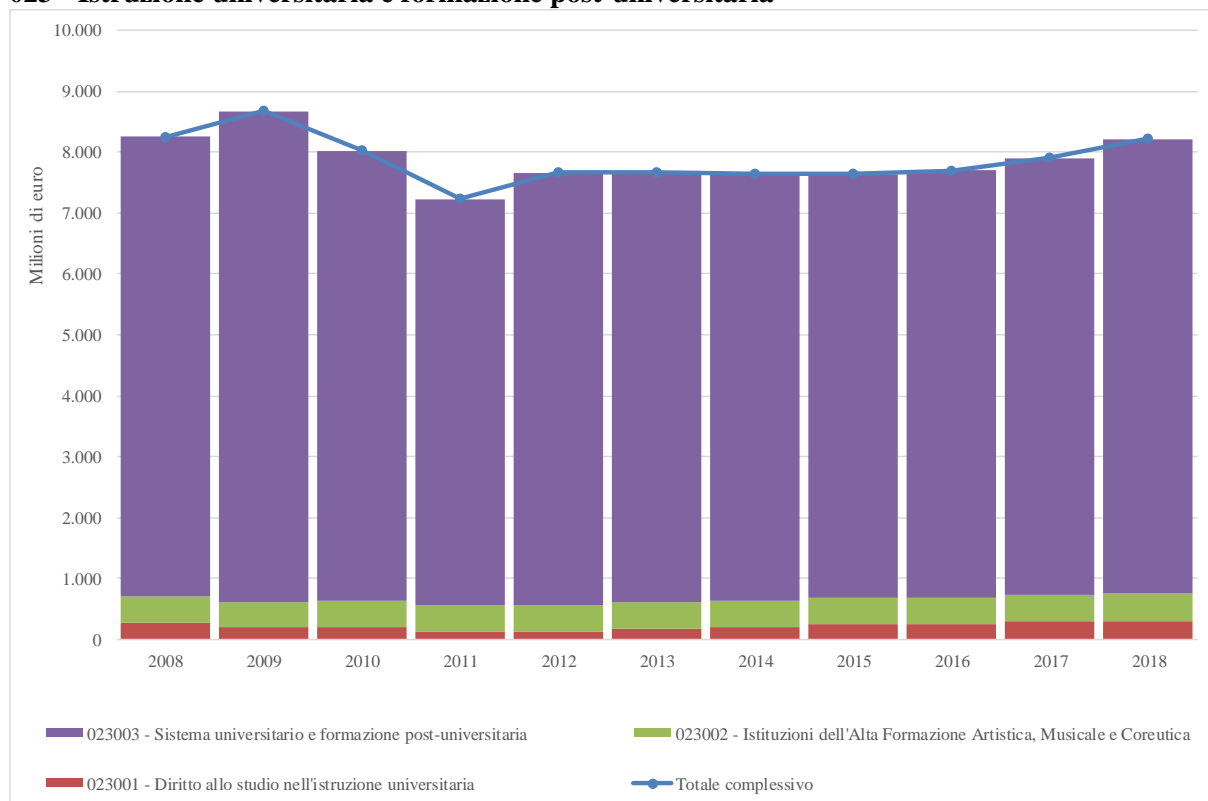
## 021 - Tutela e valorizzazione dei beni e attività culturali e paesaggistici



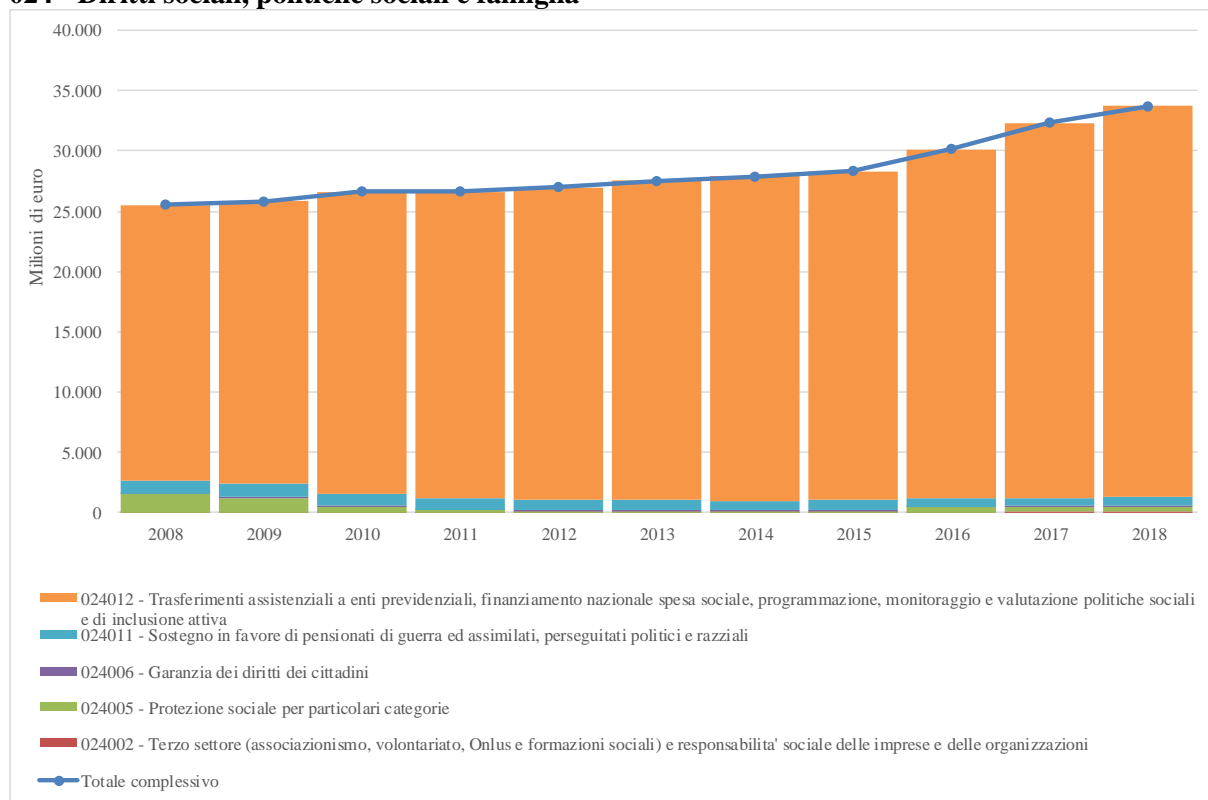
## 022 - Istruzione scolastica



### 023 - Istruzione universitaria e formazione post-universitaria

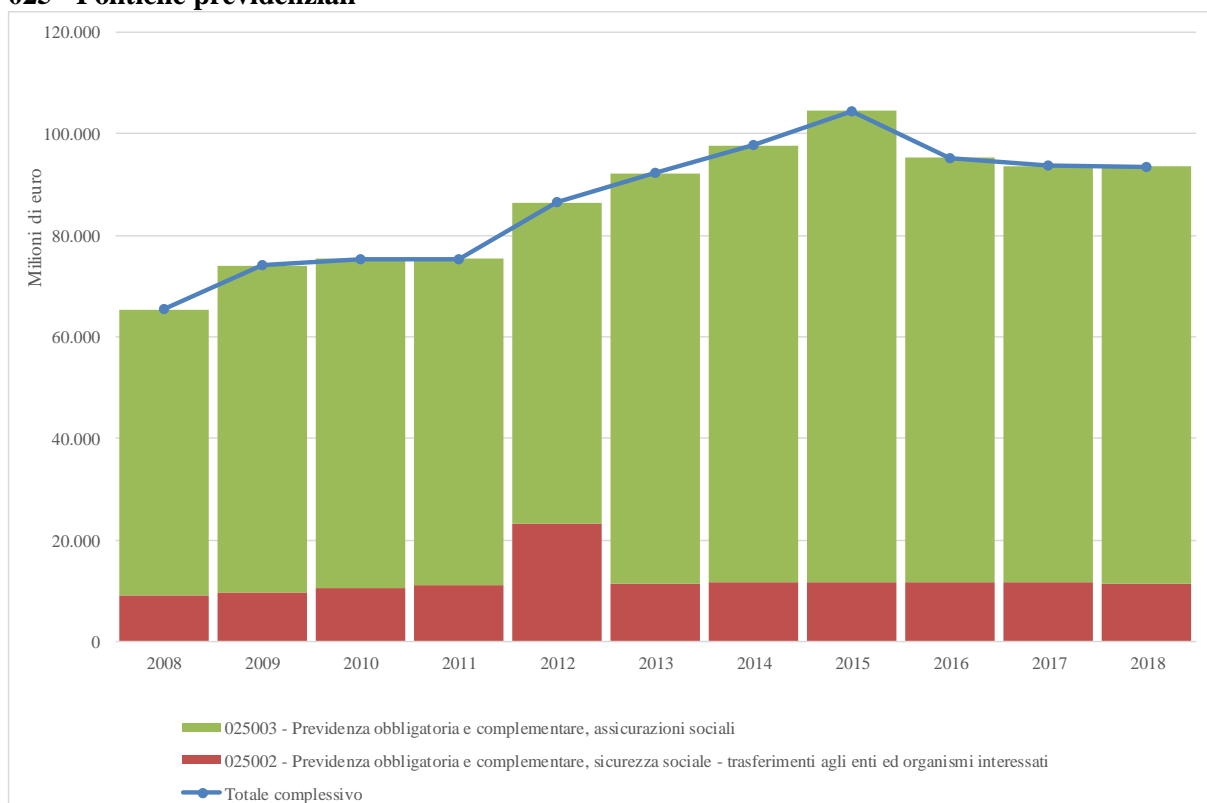


### 024 - Diritti sociali, politiche sociali e famiglia

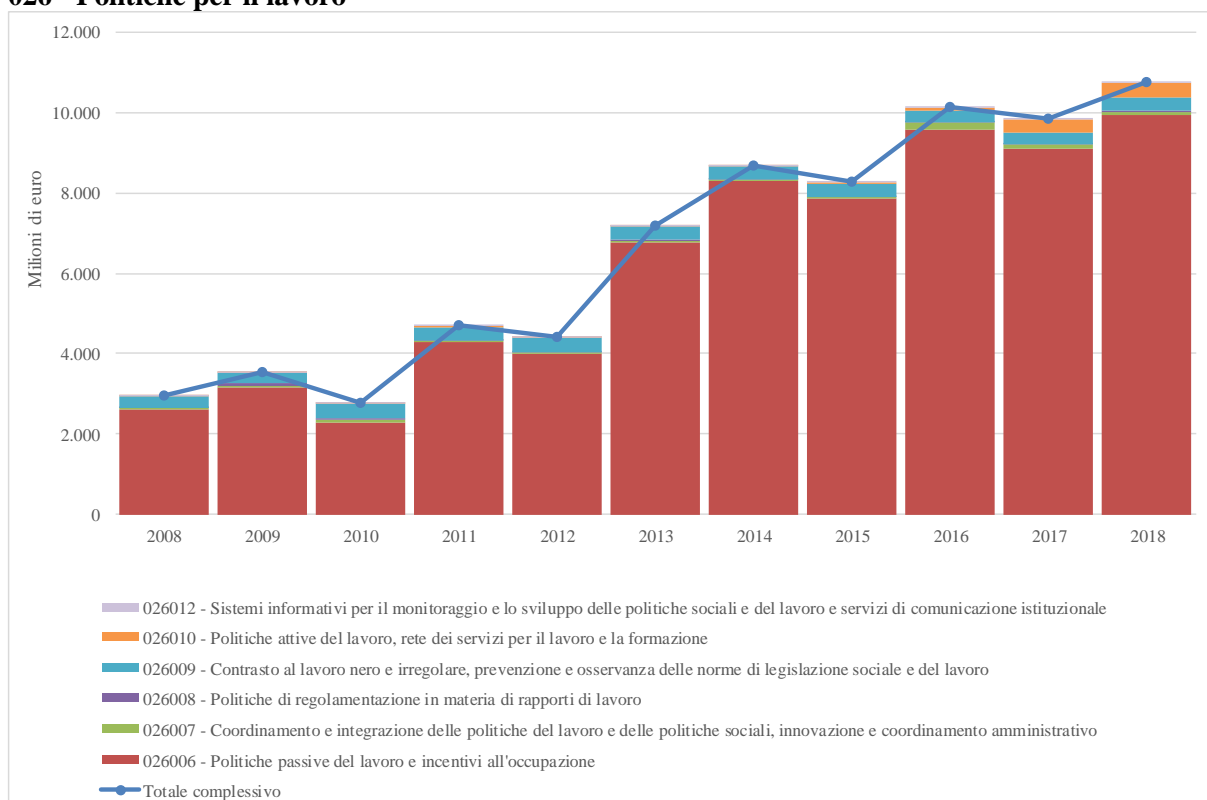




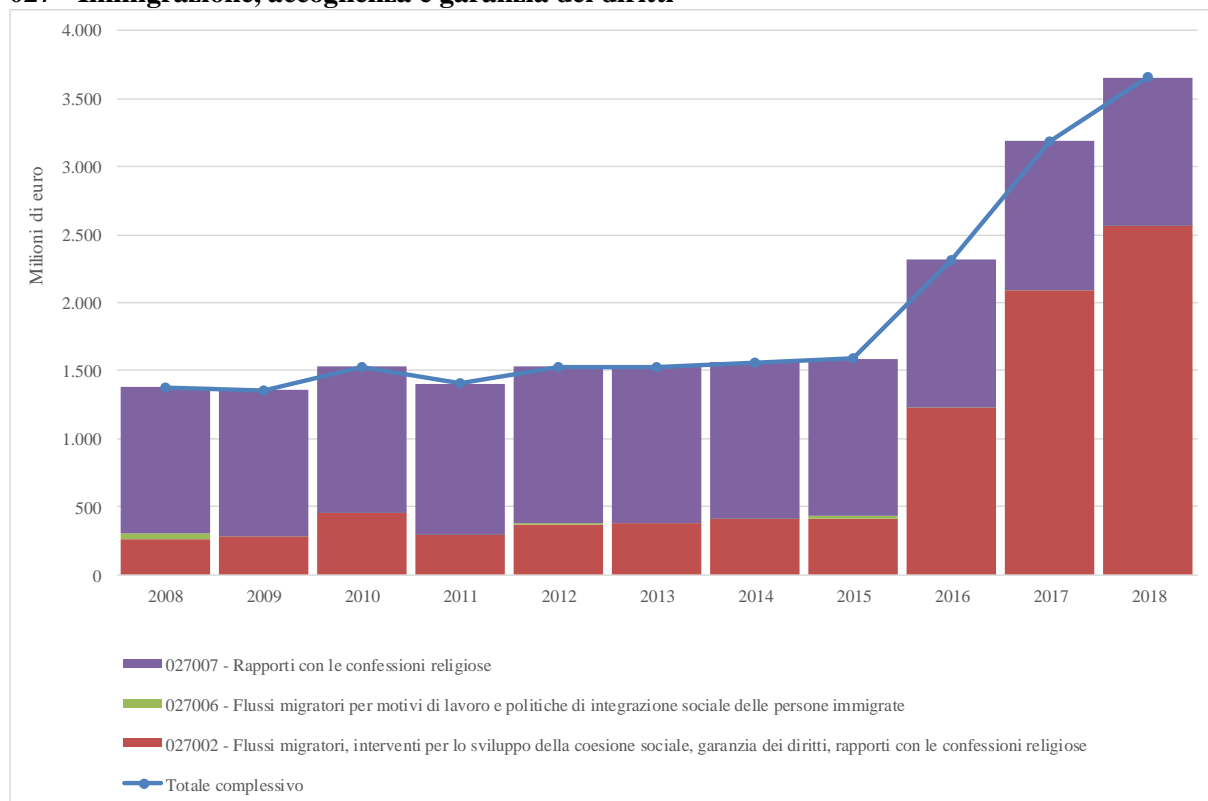
## 025 - Politiche previdenziali



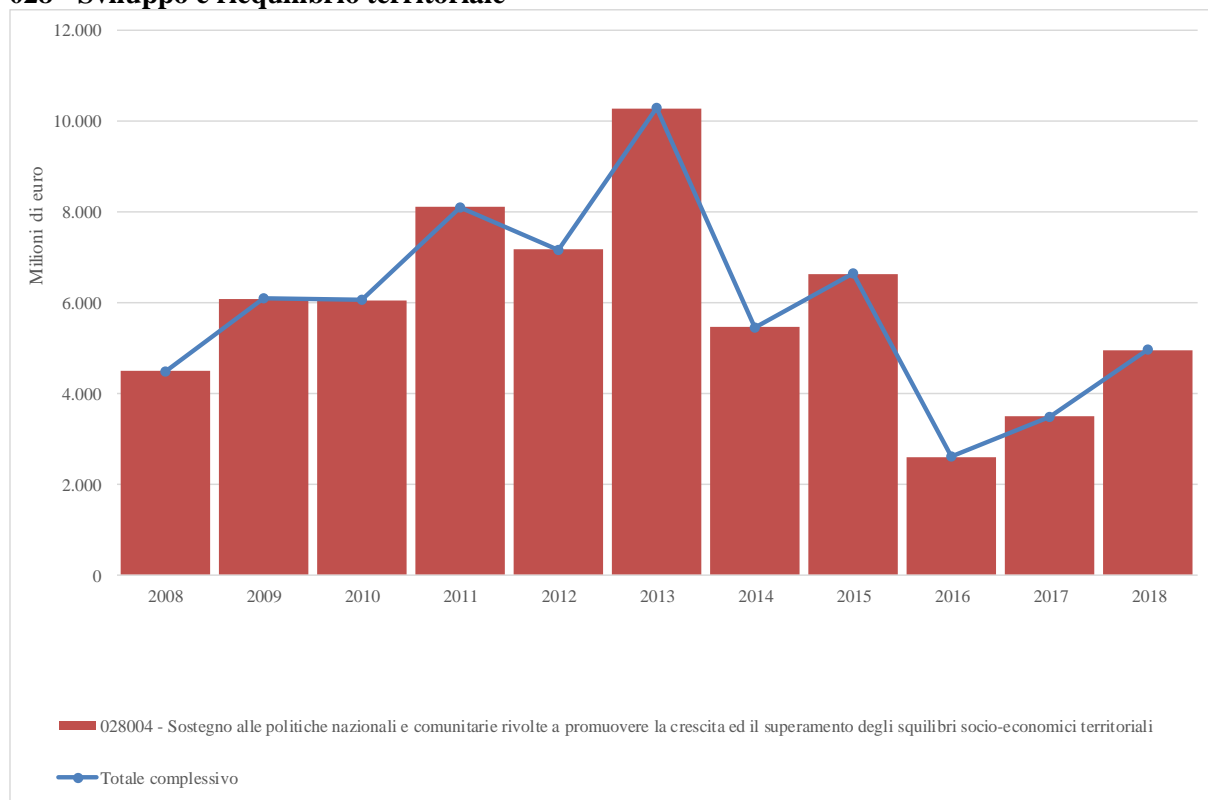
## 026 - Politiche per il lavoro



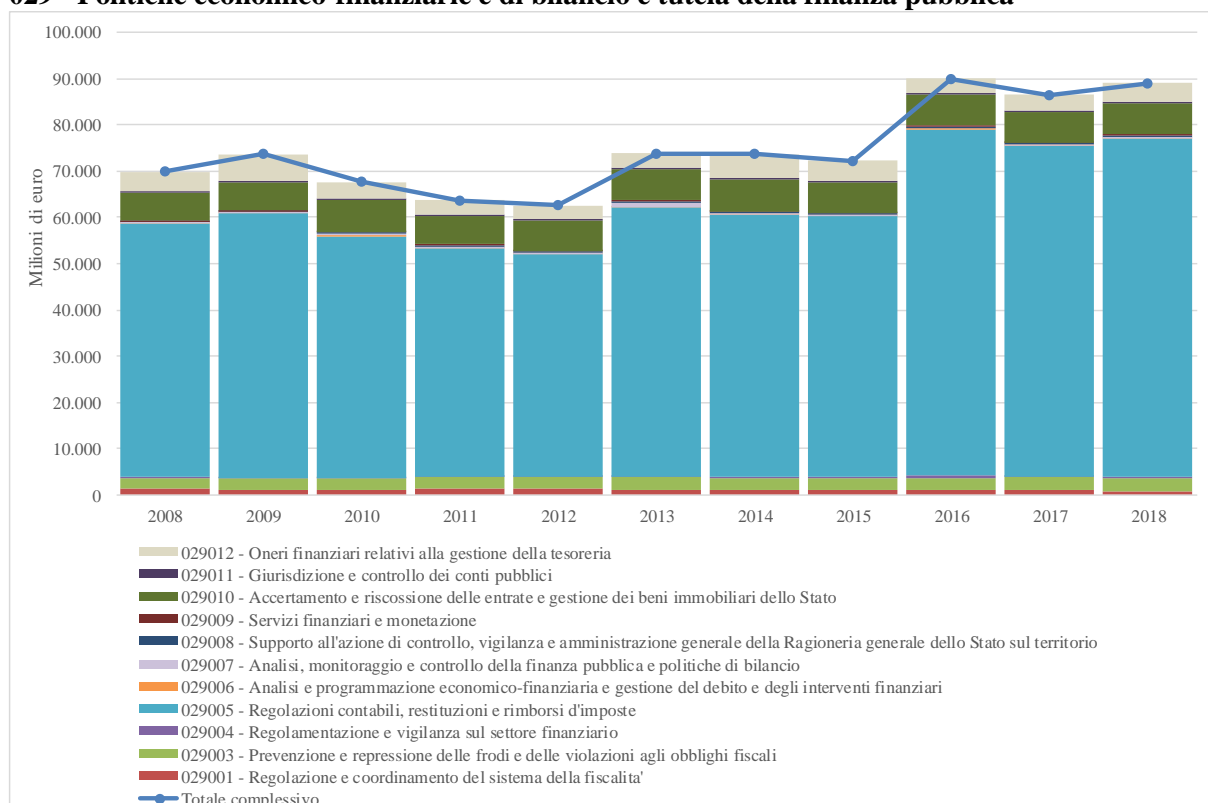
## 027 - Immigrazione, accoglienza e garanzia dei diritti



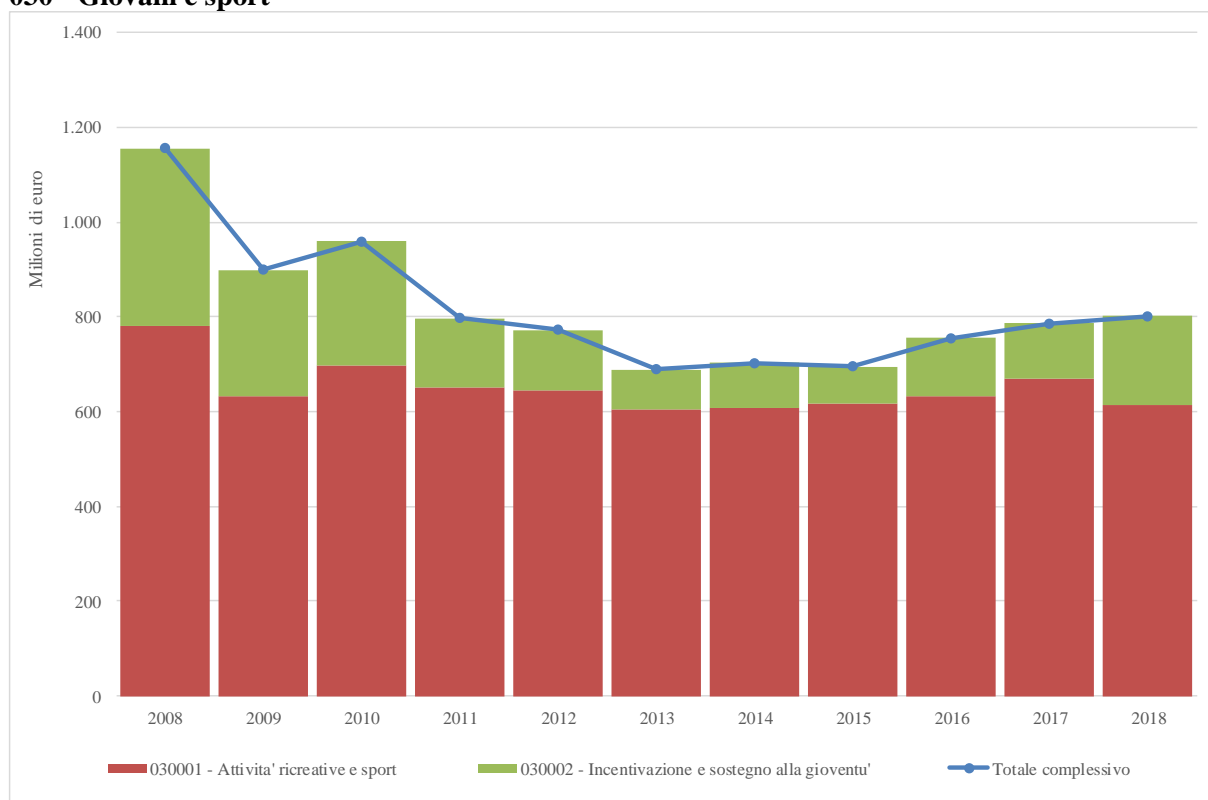
## 028 - Sviluppo e riequilibrio territoriale



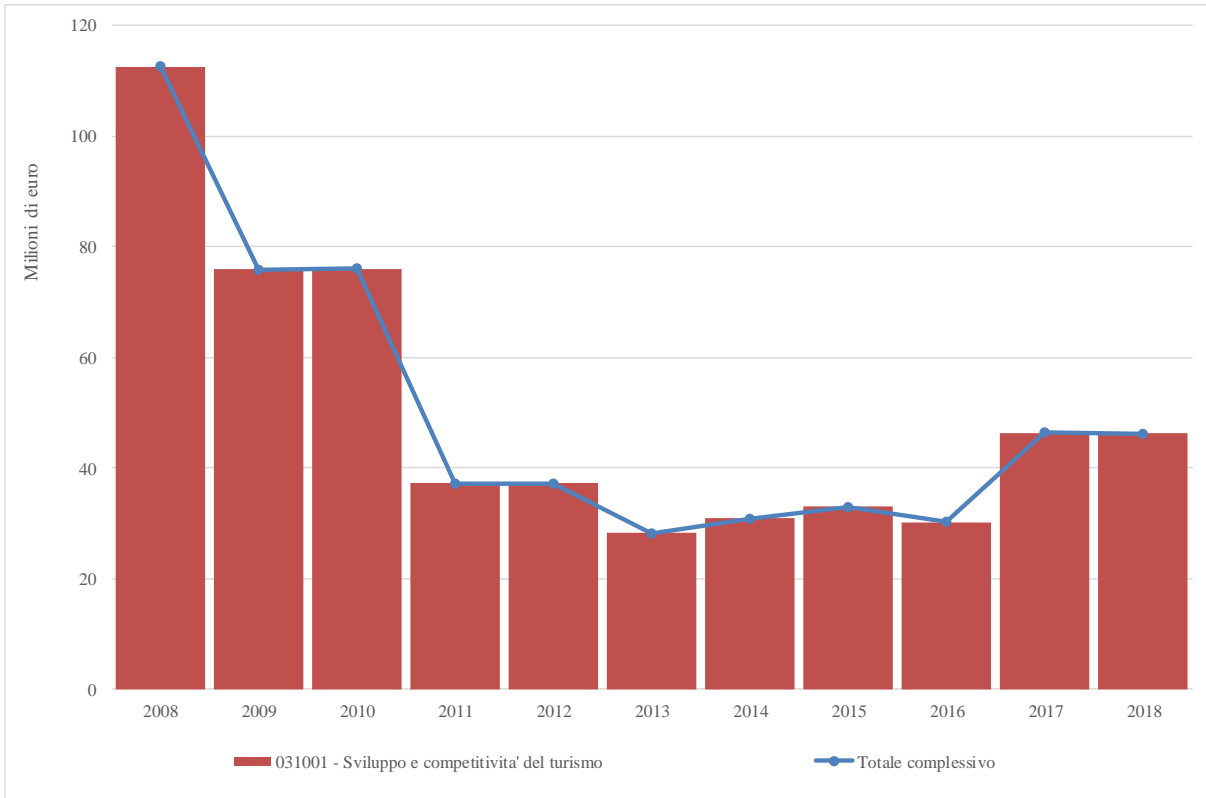
## 029 - Politiche economico-finanziarie e di bilancio e tutela della finanza pubblica



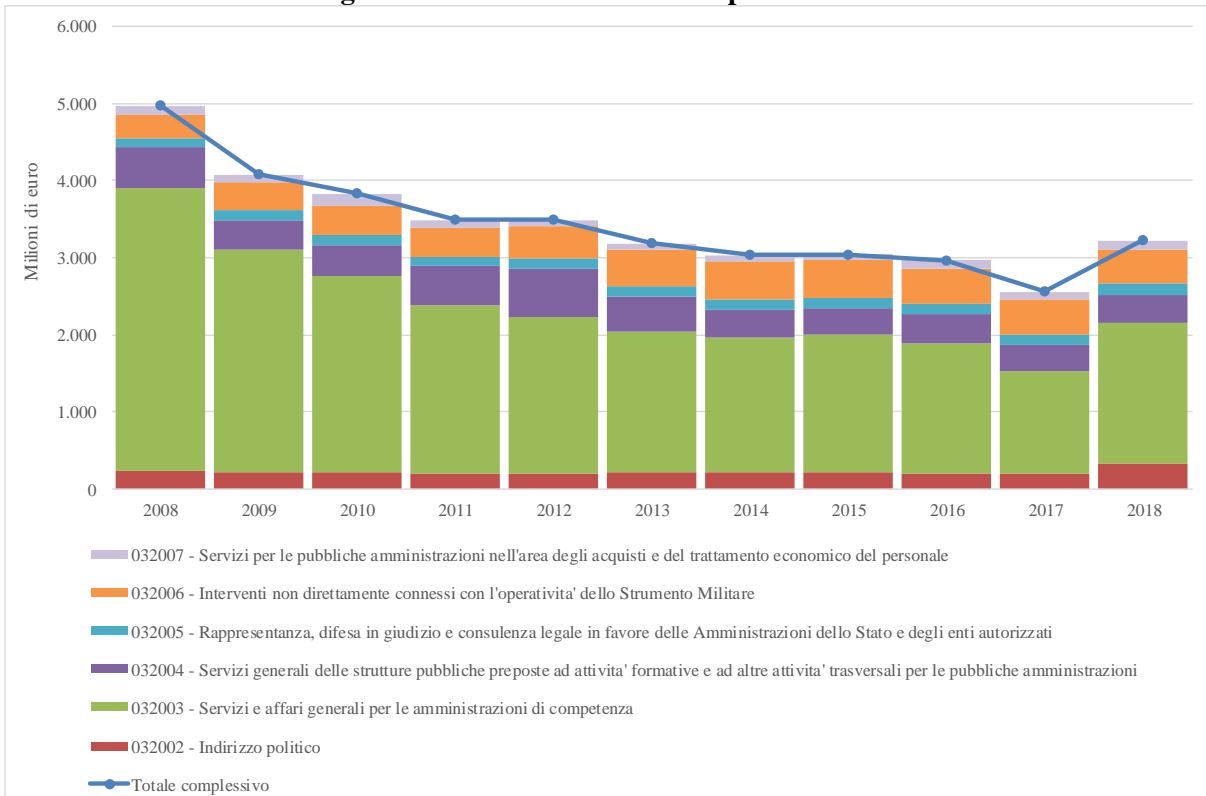
## 030 - Giovani e sport



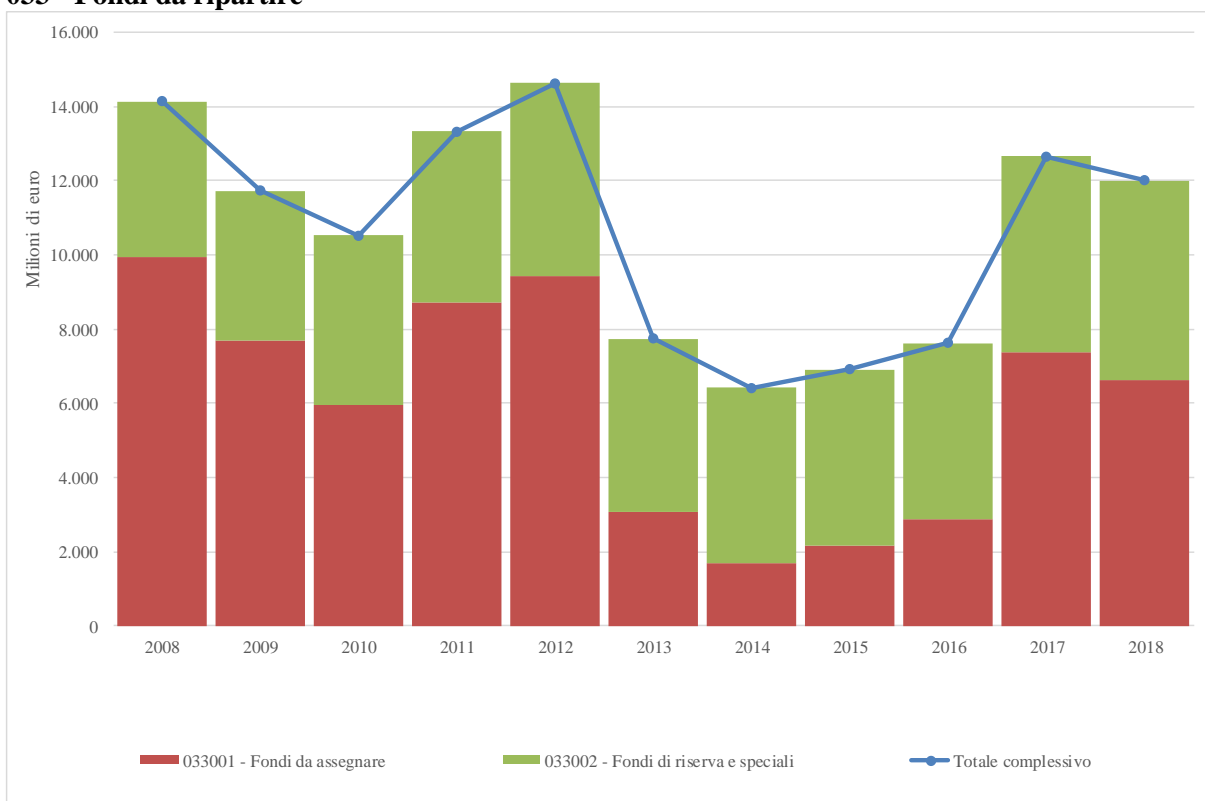
### 031 - Turismo



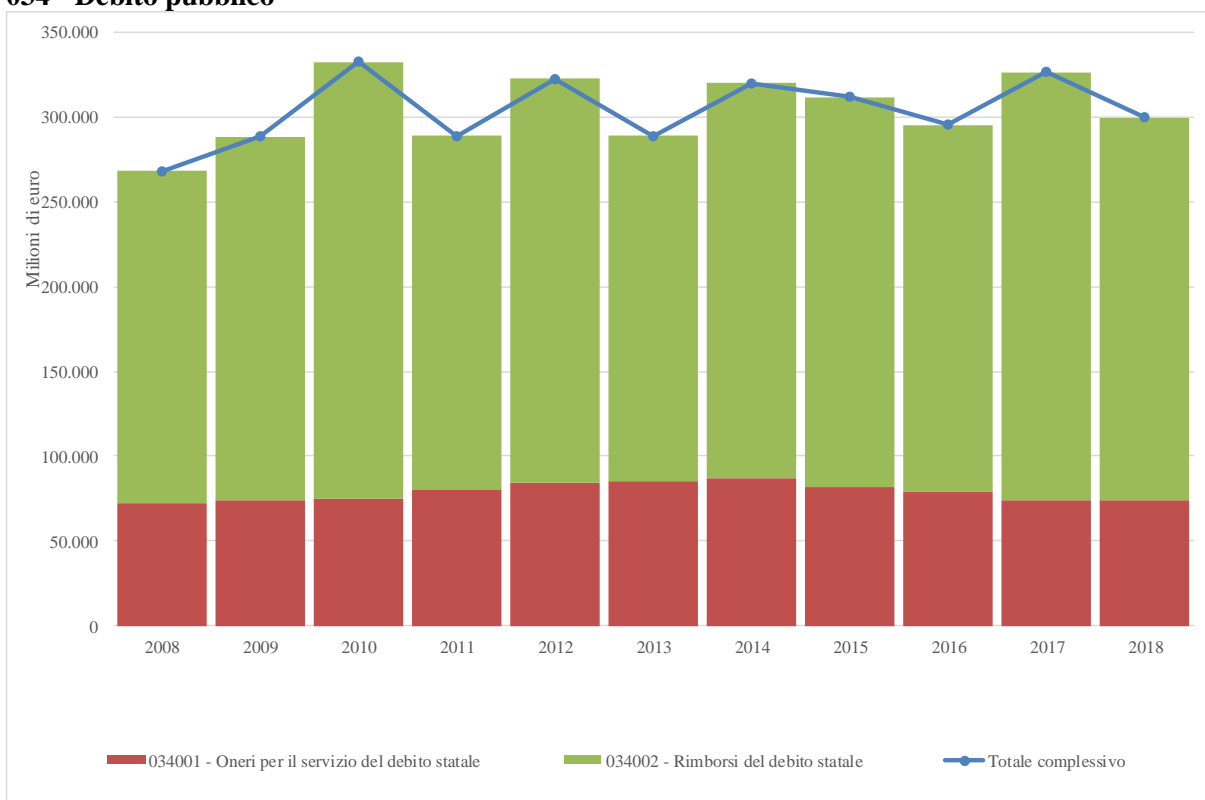
### 032 - Servizi istituzionali e generali delle amministrazioni pubbliche



### 033 - Fondi da ripartire



### 034 - Debito pubblico



# Ultimi dossier del Servizio del Bilancio

- Lug 2017 [Nota di lettura n. 188](#)  
A.S. 2879: "Conversione in legge, con modificazioni, del decreto-legge 25 giugno 2017, n. 99, recante disposizioni urgenti per la liquidazione coatta amministrativa di Banca Popolare di Vicenza S.p.A. e di Veneto Banca S.p.A." (*Approvato dalla Camera dei deputati*)
- " [Nota di lettura n. 189](#)  
Schema di decreto legislativo recante disposizioni per l'introduzione di una misura nazionale di contrasto alla povertà (**Atto del Governo n. 430**)
- Set 2017 [Nota di lettura n. 190](#)  
A.S. 2728: "Riorganizzazione dei vertici del Ministero della difesa e delle relative strutture. Deleghe al Governo per la revisione del modello operativo delle Forze armate, per la rimodulazione del modello professionale e in materia di personale delle Forze armate, nonché per la riorganizzazione del sistema della formazione"
- " [Nota di lettura n. 191](#)  
A.S. 2886: "Disposizioni per l'adempimento degli obblighi derivanti dall'appartenenza dell'Italia all'Unione europea - Legge europea 2017" (*Approvato dalla Camera dei deputati*)
- " [Documentazione di finanza pubblica n. 18](#)  
Nota di aggiornamento del Documento di economia e finanza 2017 (**Doc. LVII, n. 5-bis**)
- Ott 2017 [Nota di lettura n. 192](#)  
Schema di decreto legislativo recante disposizioni integrative e correttive al decreto legislativo 19 agosto 2016, n. 177, in materia di razionalizzazione delle funzioni di polizia e assorbimento del Corpo forestale dello Stato (**Atto del Governo n. 451**)
- " [Nota di lettura n. 193](#)  
Schema di decreto legislativo recante disposizioni integrative e correttive al decreto legislativo 26 agosto 2016, n. 179, recante modifiche e integrazioni al codice dell'amministrazione digitale di cui al decreto legislativo 7 marzo 2005, n. 82 (**Atto del Governo n. 452**)
- " [Nota breve n. 25](#)  
Documento programmatico di bilancio 2018 (**Doc. CCVII, n. 3**)
- " [Elementi di documentazione n. 73](#)  
Gli interventi a sostegno del sistema bancario
- " [Nota di lettura n. 194](#)  
A.S. 2942: "Conversione in legge del decreto-legge 16 ottobre 2017, n. 148, recante disposizioni urgenti in materia finanziaria e per esigenze indifferibili"
- Nov 2017 [Documentazione di finanza pubblica n. 19](#)  
Legge di bilancio 2018 - Effetti sui saldi e contro risorse e impieghi (A.S. 2960)
- " [Nota di lettura n. 195](#)  
A.S. 2960: "Bilancio di previsione dello Stato per l'anno finanziario 2018 e bilancio pluriennale per il triennio 2018-2020"
- " [Nota di lettura n. 196](#)  
A.S. 2960: "Bilancio di previsione dello Stato per l'anno finanziario 2018 e bilancio pluriennale per il triennio 2018-2020". **Emendamento 21.0.1000** (Misure previdenziali e assistenziali in favore dei lavoratori addetti ad attività gravose e di incentivo allo sviluppo della previdenza complementare, conseguenti al confronto tra il Governo e le Organizzazioni sindacali del 21 novembre 2017)