

RELAZIONE DELLA CORTE DEI CONTI

AL PARLAMENTO

**sulla gestione finanziaria degli Enti sottoposti a controllo
in applicazione della legge 21 marzo 1958, n. 259**

**ICE - AGENZIA PER LA PROMOZIONE ALL'ESTERO E
L'INTERNAZIONALIZZAZIONE DELLE IMPRESE ITALIANE**

(Esercizi 2014 e 2015)

—————
Comunicata alla Presidenza il 7 dicembre 2016
—————

INDICE

DETERMINAZIONE della CORTE dei CONTI n. 120/2016
del 29 novembre 2016

Relazione sul risultato del controllo eseguito sulla gestione
finanziaria di ICE – Agenzia per la promozione all'estero e
l'internazionalizzazione delle imprese italiane (ICE - Agenzia)
per gli esercizi dal 2014 al 2015

DOCUMENTI ALLEGATI

ESERCIZIO 2014

- Relazione sulla gestione del Direttore generale
- Relazione del Collegio dei revisori
- Bilancio consuntivo

ESERCIZIO 2015

- Relazione sulla gestione del Direttore generale
- Relazione del Collegio dei revisori
- Bilancio consuntivo



Corte dei Conti

SEZIONE DEL CONTROLLO SUGLI ENTI

**Determinazione e relazione sul risultato del controllo
eseguito sulla gestione finanziaria**

**dell'ICE-AGENZIA PER LA PROMOZIONE
ALL'ESTERO E L'INTERNAZIONALIZZAZIONE
DELLE IMPRESE ITALIANE
(ICE-AGENZIA)**

per gli esercizi 2014 e 2015

Relatore: Cons. Maria Luisa De Carli

Ha collaborato per l'istruttoria e l'elaborazione dei dati la dott.ssa Paola Fazio



La

Corte dei Conti

in

Sezione del controllo sugli enti

nell'adunanza del 29 novembre 2016;

visto il testo unico delle leggi sulla Corte dei conti approvato con r.d. 12 luglio 1934, n. 1214;

vista la legge 21 marzo 1958, n. 259;

vista la legge 14 gennaio 1994, n. 20;

visto il comma 26-decies dell'art. 22 del decreto legge 6 dicembre 2011, n. 201, convertito con modificazioni dalla legge 22 dicembre 2011, n. 214, con il quale l'Ice-Agenzia per la promozione all'estero e l'internazionalizzazione delle imprese italiane è stata sottoposta al controllo della Corte dei conti;

visti i conti consuntivi dell'Ente suddetto, relativi alla gestione finanziaria degli esercizi 2014 e 2015, nonché le annesse relazioni del direttore generale e del collegio dei revisori, trasmessi alla Corte in adempimento dell'art. 4 della citata legge n. 259 del 1958;

esaminati gli atti;

udito il relatore Consigliere Maria Luisa De Carli e, sulla sua proposta, discussa e deliberata la relazione con la quale la Corte, in base agli atti ed agli elementi acquisiti, riferisce alle Presidenze delle due Camere del Parlamento il risultato del controllo eseguito sulla gestione finanziaria dell'Ice-Agenzia per la promozione all'estero e l'internazionalizzazione delle imprese italiane per gli esercizi 2014 e 2015;

ritenuto che dall'esame della gestione e della documentazione relativa agli esercizi predetti è emerso che:

- nel 2014 è stato adottato un nuovo "Regolamento di organizzazione e funzionamento e nuovo disegno organizzativo dell'Ice-Agenzia" modificato nel 2015;



Corte dei Conti

- all'Ice Agenzia nel 2015 è stata affidata l'attuazione del Piano straordinario *Made in Italy* a sostegno del processo di internazionalizzazione delle piccole e medie imprese e dell'attrazione degli investimenti;
- nel 2016 sono stati rinnovati gli organi (presidente, consiglio di amministrazione, collegio dei revisori) ed è stato nominato un nuovo direttore generale;
- è in corso la riorganizzazione delle rete estera resasi necessaria a seguito dell'adozione del Piano straordinario;
- nel 2014, rispetto all'anno precedente, il conto economico chiude con una diminuzione dell'avanzo, che passa da euro 2.077.888 ad euro 1.037.620 e nel 2015 si riduce ulteriormente, assestandosi ad euro 602.243;
- nel 2014 il costo del personale è stato di 59,8 ml (58,4 nel 2013) e di 61,4 ml nel 2015;
- nel 2014 il patrimonio netto è stato di euro 35.104.952 (euro 30.607.665 nel 2013) e di euro 31.113.414 nel 2015;
- nel 2014 l'Ice-Agenzia ha ceduto, in seguito a bando di gara europea, la società *in house* RetItalia Internazionale Spa e nel 2015 ha deliberato anche il recesso dalla società Informest;
- è in corso la procedura liquidatoria per la definizione dei giudizi "attivi" della società Buonitalia Spa, soppressa con l'entrata in vigore dell'art. 30 comma 18-bis del decreto legge 179/2012; ritenuto che, assolto così ogni prescritto incumbente, possa, a norma dell'art. 7 della citata legge n. 259 del 1958, darsi corso alla comunicazione alle dette Presidenze, oltre che dei bilanci d'esercizio - corredati delle relazioni degli organi amministrativi e di revisione - della relazione come innanzi deliberata, che alla presente si unisce perché ne faccia parte integrante;



Corte dei Conti

P . Q . M .

comunica, con le considerazioni di cui in parte motiva, alle Presidenze delle due Camere del Parlamento, insieme con i bilanci per gli esercizi 2014 e 2015 - corredati delle relazioni degli organi amministrativi e di revisione - dell'Ice-Agenzia per la promozione all'estero e l'internazionalizzazione delle imprese italiane, l'unita relazione con la quale la Corte riferisce il risultato del controllo eseguito sulla gestione finanziaria dell'Ente stesso.

ESTENSORE

Maria Luisa De Carli

PRESIDENTE

Enrica Laterza

Depositata in segreteria il 6 dicembre 2016

S O M M A R I O

PREMESSA	9
1. ORDINAMENTO – PROFILI GENERALI	10
2. ORGANI.....	13
3. SEDI E ASSETTO ORGANIZZATIVO	15
4. RISORSE UMANE	17
5. ATTIVITÀ ISTITUZIONALE.....	22
6. RISULTATI CONTABILI	32
CONCLUSIONI.....	41

INDICE DELLE TABELLE

Tabella 1 - Personale di ruolo in servizio in Italia e all'estero distinto per qualifica al 31 dicembre	18
Tabella 2 - Personale di ruolo e personale locale in servizio all'estero al 31 dicembre	19
Tabella 3 - Personale di ruolo e personale locale al 31 dicembre	19
Tabella 4 - Costo per il personale.....	20
Tabella 5 - Piano ordinario - risorse finanziarie	23
Tabella 6 - Linee di intervento del Piano straordinario per l'anno 2015	24
Tabella 7 - Piano straordinario - risorse finanziarie 2015 erogate all'1 settembre 2016	25
Tabella 8 - Stato di attuazione del primo Piano di promozione straordinaria del <i>Made in Italy</i> - anno 2015 Interventi gestiti direttamente dall'Ice-Agenzia (cap. 2535).....	26
Tabella 9 - Stato di attuazione del primo Piano di promozione straordinaria del <i>Made in Italy</i> - anno 2015 Interventi gestiti in convenzione con il Mise - cap. 7481	27
Tabella 10 - Ricavi e costi effettivi per le attività promozionali all'estero negli esercizi 2013-2015 ..	29
Tabella 11 - Formazione <i>post lauream</i> e manageriale	31
Tabella 12 - Formazione internazionale.....	31
Tabella 13 - Conto economico.....	33
Tabella 14 - Stato patrimoniale.....	36

PREMESSA

L'Ice-Agenzia per la promozione all'estero e l'internazionalizzazione delle imprese italiane è stata istituita dall'articolo 22, comma 6, del decreto legge 6 dicembre 2011, n. 201¹, convertito con modificazioni dalla legge 22 dicembre 2011, n. 214, in sostituzione dell'Ice (Istituto commercio estero) soppresso dall'art. 14, comma 17 del decreto legge del 6 luglio 2011, n. 111.

Con la presente relazione la Corte dei conti riferisce al Parlamento il risultato del controllo eseguito, ai sensi dell'art. 7 e con le modalità dell'articolo 12 della legge 21 marzo 1958, n. 259, sulla gestione finanziaria dell'Ice-Agenzia per gli esercizi 2014 e 2015, nonché sugli eventi di maggior rilievo verificatisi successivamente, fino a data corrente².

¹ “Disposizioni urgenti per la crescita, l'equità e il consolidamento dei conti pubblici”.

² Per il referto sulla gestione finanziaria dell'esercizio 2013 vedi “Atti Parlamentari – Camera dei Deputati, XVII Legislatura, Doc. XV, n. 209”.

1. ORDINAMENTO – PROFILI GENERALI

L'Ice-Agenzia per la promozione all'estero e l'internazionalizzazione delle imprese italiane (di seguito Ice-Agenzia) è stata costituita nel 2011 (decreto legge 6 dicembre 2011, n. 201, art. 22, comma 6 convertito con modificazioni dalla legge 22 dicembre 2011, n. 214) ed è diventata pienamente operativa nel 2013.

E' dotata di personalità giuridica di diritto pubblico e di autonomia regolamentare, amministrativa patrimoniale, organizzativa, contabile e finanziaria ed è soggetta ai poteri di indirizzo e di vigilanza del Ministero dello sviluppo economico (Mise), e d'intesa con il Ministero degli affari esteri e della cooperazione internazionale (Maeci) nelle materie di competenza di quest'ultimo dicastero, sentito il Ministero dell'economia e delle finanze (Mef)³.

L'Agenzia è inserita nell'elenco delle unità istituzionali che fanno parte del settore delle amministrazioni pubbliche ed è inquadrata tra gli enti produttori di servizi economici.

Si ricorda che nel 2011 l'Ice-Agenzia nasce come nuovo ente solo cinque mesi dopo la soppressione dell'Ice (Istituto commercio estero) e, pur differenziandosi da esso, per molti aspetti ne rappresenta la continuità⁴.

Tra le innovazioni che connotano specificatamente l'Ice-Agenzia, rispetto all'ex Ice, si ricordano il rafforzamento e la centralità attribuiti alla *governance* ed il particolare rilievo che assumono il coordinamento e la concertazione tra soggetti pubblici e privati.

A questo fine il decreto istitutivo dell'Ice-Agenzia ha previsto l'istituzione di una cabina di regia appositamente dedicata alla concertazione tra le istituzioni pubbliche e i protagonisti delle attività produttive e commerciali orientati verso i mercati esteri e alla elaborazione delle linee guida e di indirizzo strategico in materia di promozione e di internazionalizzazione delle imprese.

La cabina di regia, così come da ultimo modificata dal decreto legge 22 giugno 2013, n. 83, art.41, è co-presieduta dal Ministro degli affari esteri e della cooperazione internazionale, dal Ministro dello sviluppo economico e, per le materie di propria competenza, dal Ministro con delega del turismo ed è composta, inoltre, dal Ministro dell'economia e delle finanze, dal Ministro delle politiche agricole, alimentari e forestali, dal Presidente della Conferenza delle regioni e delle province autonome e dai Presidenti, rispettivamente, dell'Unione italiana delle Camere di commercio, della Confederazione

³ Il d.p.c.m. del 28 dicembre 2012 ha individuato le risorse strumentali, finanziarie, i rapporti giuridici attivi e passivi e le risorse umane facenti capo all'ex Ice da trasferire all'Ice-Agenzia e al Ministero dello sviluppo economico.

⁴ Il 6 luglio è stato soppresso l'Ice e il 6 dicembre è stata istituita l'Ice-Agenzia (rispettivamente decreto legge 6 luglio 2011, n. 111 e decreto legge 6 dicembre 2011, n. 201).

generale dell'industria italiana, di RE.TE imprese Italia, di Alleanza delle cooperative italiane e dell'Associazione bancaria italiana.

Al ruolo svolto dalla cabina di regia si affianca quello del Ministro dello sviluppo economico e del Ministro degli affari esteri e della cooperazione internazionale, i quali, oltre a co-presiedere la stessa, hanno anche il compito di tradurre in indirizzi operativi le strategie elaborate dalla cabina di regia con le linee guida e di indirizzo strategico.

Oltre alla *governance* anche il sistema di vigilanza è stato innovato in modo significativo introducendo un sistema più articolato e rappresentativo dei ministeri coinvolti. Esso viene affidato al Ministero dello sviluppo economico, che lo esercita, per le materie di rispettiva competenza, d'intesa con il Ministero degli affari esteri e della cooperazione internazionale e sentito il Ministero dell'economia e delle finanze⁵.

Per un quadro completo della disciplina riguardante la costituzione e l'avvio operativo dell'Ice-Agenzia si rinvia alla precedente relazione di questa Corte.

Piano straordinario del *Made in Italy*

Dal 2015 il legislatore è intervenuto più volte sul ruolo dell'Ice-Agenzia rafforzando le funzioni esistenti e attribuendone di nuove. In questo quadro all'Ice-Agenzia viene riconosciuto un ruolo di rilevanza strategica per l'internazionalizzazione del sistema produttivo italiano e per l'attrazione degli investimenti esteri.

Infatti, l'art. 30 del d.l. 12 settembre 2014, n. 133 convertito nella legge 11 novembre 2014 n. 164 (c.d. "Sblocca Italia") affida l'attuazione di un Piano straordinario all'Ice-Agenzia con l'obiettivo di ampliare il numero delle imprese piccole e medie, sostenendole nel processo di internazionalizzazione, e il compito di adottare idonee misure volte a promuovere l'attrazione degli investimenti esteri in Italia.

A tale fine è prevista l'adozione da parte del Mise di un Piano straordinario *Made in Italy*⁶. Il primo Piano è stato approvato dal Mise, d'intesa con il Maeci e il Mipaaf (d.m. n. 8729 del 9 aprile 2015) e adottato dall'Ice-Agenzia con delibera del consiglio di amministrazione n. 230 del 27 gennaio 2015.

Per l'attuazione del Piano straordinario l'art. 1, commi 202-203, della legge 23 dicembre 2014 n. 190 (legge di stabilità) – ha stanziato 220 ml per il triennio 2015-2017 (130 ml 2015, 50 ml per il 2016 e 40 ml per il 2017).

⁵ L'ex Ice era soggetta al potere di vigilanza del solo Ministero dello sviluppo economico.

⁶ Il Programma straordinario per il *Made in Italy* nasce nel 2004 per sostenere campagne straordinarie di promozione destinate a specifici mercati e settori e progetti con un'ottica strategica di promozione del sistema-paese riferita al medio e lungo periodo.

Per il 2015 l'art. 8 del d.l. 25 novembre 2015, n. 185 convertito nella legge 22 gennaio 2016 n. 9 ha integrato il suddetto finanziamento con altri 10 ml di euro. Di essi 2 ml sono destinati a favore delle più rilevanti manifestazioni fieristiche che si tengono a livello internazionale e 8 ml a sostegno della realizzazione di campagne di contrasto al fenomeno dell'*Italian sounding* in Nord America.

Per il 2016 l'art. 1, comma 370, della legge 28 dicembre 2015 n. 208 (legge di stabilità) ha previsto, oltre ai 50 ml di cui sopra, un ulteriore finanziamento di 51 ml di euro di cui uno da destinare ad azioni di contrasto all'*Italian sounding* nel settore agroalimentare da svolgere in collaborazione con l'associazione delle Camere di commercio italiane all'estero e 50 ml assegnati al fondo per la promozione degli scambi e l'internazionalizzazione delle imprese istituito nel bilancio del Ministero dello sviluppo economico (cap. 2535) e gestiti direttamente dall'Ice-Agenzia.

Ai sensi dell'art. 1, comma 202 della legge 23 dicembre 2014 n. 190 entro il 30 settembre di ciascun anno l'Ice deve presentare alle Commissioni parlamentari competenti un rapporto in cui siano riportati gli interventi effettuati, lo stato di avanzamento, le risorse impegnate e i risultati conseguiti (la prima relazione aggiornata alla data del 30 settembre 2015 è stata presentata il 9 dicembre 2015).

Nuovo assetto organizzativo

Il rafforzamento del ruolo svolto dall'Ice-Agenzia con l'attribuzione delle nuove funzioni ha comportato la necessità di apportare alcune modifiche all'apparato organizzativo, che hanno riguardato in particolare l'assetto della rete estera, l'area organizzativa dedicata all'attrazione degli investimenti esteri e il sistema di misurazione della *performance*.

In particolare, nel 2014, sulla base delle linee di indirizzo elaborate dal Viceministro dello sviluppo economico (27 ottobre 2014), l'Ice ha adottato un nuovo "Regolamento di organizzazione e funzionamento e nuovo disegno organizzativo dell'Ice-Agenzia" (delibera del consiglio di amministrazione del 19 novembre 2014)⁷.

Nel 2015, in attuazione dell'atto di indirizzo del Viceministro dello sviluppo economico del 4 marzo 2015, l'Ice-Agenzia ha apportato alcune modifiche al regolamento (delibere del 9 marzo 2015 e del 29 aprile 2015 approvate dal Mise con nota del 3 luglio 2015, dal Maeci con nota del 10 aprile 2015 e dal Mef con nota del 15 maggio 2015).

⁷ Il precedente regolamento era stato adottato con deliberazione del cda n. 15 del 16 novembre 2012 ed approvato con decreto del Mise, Maeci e Mef del 28 dicembre 2012.

2. ORGANI

Sono organi dell'Ice-Agenzia il presidente, il consiglio di amministrazione e il collegio dei revisori dei conti (art. 22, comma 20, decreto legge n. 201/2011). L'incarico dei componenti degli organi è di quattro anni ed è rinnovabile una sola volta. Il presidente è scelto dal consiglio di amministrazione al proprio interno nella prima riunione di insediamento. L'attuale presidente è stato nominato con d.p.r. 9 giugno 2016 (il precedente era stato nominato con d.p.r. del 18 aprile 2012).

Il consiglio di amministrazione è composto da cinque membri nominati con decreto del Presidente della Repubblica, previa deliberazione del Consiglio dei Ministri, su proposta del Ministro dello sviluppo economico⁸. Il Ministero degli affari esteri e della cooperazione internazionale designa un proprio componente. L'attuale consiglio di amministrazione è stato nominato con d.p.r. del 9 giugno 2016.

Il collegio dei revisori è composto da tre membri effettivi, due dei quali scelti tra gli iscritti all'albo dei revisori legali e da uno supplente. Il presidente del collegio e il componente supplente sono designati dal Ministero dell'economia e delle finanze. Gli altri due sono designati uno dal Ministero dello sviluppo economico e uno dal Ministero degli affari esteri e della cooperazione internazionale. La presidenza del collegio spetta al componente designato dal Ministero dell'economia e delle finanze. L'attuale collegio dei revisori è stato nominato con d.m. del 30 giugno 2016.

Compensi

I compensi spettanti al presidente, ai membri del consiglio di amministrazione e del collegio dei revisori sono stabiliti con decreto del Ministro dello sviluppo economico di concerto con il Ministro dell'economia e delle finanze. Attualmente ai nuovi componenti degli organi, nelle more della definizione del decreto ministeriale, vengono corrisposti, a titolo di anticipazione e salvo conguaglio, i compensi attribuiti ai precedenti organi sulla base del d.m. del 16 aprile 2013.

Nel 2014 e nel 2015 i compensi annui lordi sono stati euro 111.540 al presidente, euro 22.308 ai componenti del consiglio di amministrazione, euro 17.846 al presidente del collegio dei revisori ed euro 14.872 ai componenti del collegio revisori.

⁸ I componenti del consiglio di amministrazione proposti dal Mise sono scelti tra rappresentanti del mondo associativo imprenditoriale.

Controlli interni

Organismo di valutazione della performance (Oiv)

L'organismo di valutazione della *performance* è costituito in forma monocratica. L'incarico è triennale ed è stato rinnovato con decorrenza 22 gennaio 2016 (consiglio di amministrazione del 29 gennaio 2016). Il compenso annuo lordo è di euro 20.000.

Trasparenza e prevenzione corruzione

Al responsabile per la trasparenza è affidato anche l'incarico per la prevenzione della corruzione.

Il piano triennale per la trasparenza e l'integrità ed il piano per la prevenzione della corruzione 2015-2017 sono stati approvati dal consiglio di amministrazione nelle sedute del 24 febbraio 2015 e del 24 novembre 2015.

Il piano triennale per la trasparenza e l'integrità ed il piano per la prevenzione della corruzione 2016-2018 sono stati approvati dal consiglio di amministrazione nell'adunanza del 26 febbraio 2016.

Comitato unico di garanzia (Cug)⁹

Il comitato unico di garanzia, formato da 11 componenti, è composto dal presidente, nominato dall'amministrazione, da 5 membri designati dalle organizzazioni sindacali e da 5 in rappresentanza dell'amministrazione. E' garantita la composizione paritetica.

L'incarico è quadriennale e può essere rinnovato una sola volta.

L'attività ed il funzionamento del comitato sono regolati da un apposito regolamento adottato nel 2013.

⁹ Il Cug sostituisce, unificandoli, il comitato per le pari opportunità e il comitato paritetico per il contrasto del fenomeno del mobbing.

3. SEDI E ASSETTO ORGANIZZATIVO

Italia

L'Ice-Agenzia è presente in Italia con una sede centrale a Roma ed un ufficio a Milano¹⁰. Precedentemente l'ex Ice aveva anche altre sedi e in particolare era proprietaria di quelle di Torino e di Firenze. Nel 2014 tali sedi sono state poste in vendita e nel 2015 quella di Torino è stata venduta mentre per quella di Firenze, dopo quattro tentativi andati deserti, la vendita è stata affidata al Consiglio nazionale del notariato (convenzione del 12 settembre 2014)¹¹.

Quanto alla struttura organizzativa, la sede centrale è articolata in 22 uffici dirigenziali non generali di complessità diversificata così distribuiti: 4 strutture di supporto in staff al direttore generale, 4 uffici centrali di coordinamento e 14 uffici dirigenziali di linea.

A tutti gli uffici - compresi quelli di supporto e di coordinamento - è preposto un dirigente di seconda fascia, la cui posizione a fini meramente retributivi è graduata in fasce economiche¹².

All'ufficio di Milano è preposto un dirigente di seconda fascia.

Esteri

All'estero l'Ice-Agenzia è rappresentata da unità operative a loro volta distinte in uffici e punti di corrispondenza/desk promozionali. Gli uffici sono dotati di propria autonomia amministrativa.

E' da sottolineare la flessibilità che ispira la scelta di aprire/chiudere unità operative e/o di promuovere/ridimensionare quelle esistenti in relazione al mutare delle situazioni geoeconomiche e delle strategie promozionali dell'export italiano.

La sede delle unità operative¹³ ove possibile è collocata presso le rappresentanze diplomatiche e consolari con le modalità stabilite da apposita convenzione stipulata nel 2012¹⁴.

Attualmente sono 33 quelle collocate presso le sedi delle rappresentanze Maeci (Ambasciate/Consolati), di cui due sono state realizzate nel 2015 (Brazzaville e L'Avana)¹⁵.

¹⁰ L'art. 6 del d.p.c.m. 28 dicembre 2012 ha disposto l'acquisizione della sede di Roma (già di proprietà dell'ex-Ice) al demanio statale. In base ad apposita convenzione ne è stato concesso l'utilizzo all'Ice-Agenzia e all'Agenzia per l'Italia digitale che dividono le spese di gestione (vigilanza, pulizie, manutenzioni, etc.).

¹¹ Per la vendita della sede di Torino non è stato acquisito il parere dell'Agenzia del demanio (relazione del collegio dei revisori al bilancio di esercizio 2015, verbale n. 3 del 22 aprile 2016).

¹² I dirigenti preposti agli uffici esteri sono inquadrati nella fascia D.

¹³ L'Ice-Agenzia è proprietaria degli immobili degli uffici di Johannesburg, Bruxelles, New York, Buenos Aires e Varsavia. Nel 2015 è stata avviata l'attività amministrativa propedeutica alla vendita dell'immobile di New York, con successivo acquisto di nuova sede (consiglio di amministrazione del 30 luglio 2015).

¹⁴ Convenzione del 6 luglio tra il Maeci, il Mise e l'Ice-Agenzia.

¹⁵ Un ulteriore contenimento dei costi è perseguito dall'Agenzia attraverso la negoziazione di canoni di locazione meno onerosi.

Nel 2015 il consiglio di amministrazione ha approvato il nuovo assetto delle sedi estere previsto dal rinnovato regolamento di organizzazione e funzionamento. In base ad esso Ice-Agenzia è presente all'estero con 89 unità operative, di cui 65 uffici (14 diretti da un dirigente di seconda fascia e 51 da funzionari dell'area III) e 18 punti di corrispondenza/*desk* promozionali.

In particolare, nel 2015 l'Ice-Agenzia (di concerto con Maeci e Mise) ha aperto due uffici a Houston (Stati Uniti d'America) e a L'Avana (Cuba) e ha chiuso gli uffici di Damasco (Siria) e di Tripoli (Libia). In sostituzione dell'apertura di un ufficio a Lagos (Nigeria) ne ha aperto uno ad Accra (Ghana). A Lagos è prevista l'apertura di un punto di corrispondenza e ad Abidjan (Costa d'Avorio), presso la Banca africana di sviluppo, un *desk* promozionale. Sono in corso di apertura un punto di corrispondenza a Tashkent (Uzbekistan) e un *desk* promozionale ad Astana (Kazakhstan).

Nel 2016 il consiglio di amministrazione ha deliberato¹⁶, in accordo con il Maeci, la chiusura del punto di corrispondenza di Chengdu (Cina) ed il ridimensionamento a punto di corrispondenza dell'ufficio di Caracas (Venezuela).

¹⁶ Consiglio di amministrazione del 24 marzo.

4. RISORSE UMANE

Direttore generale

Il vertice amministrativo è rappresentato dal direttore generale, cui compete la gestione e la direzione unitaria dell'Agenzia. Al direttore rispondono, nell'esercizio delle funzioni loro assegnate, i dirigenti e i responsabili delle unità operative.

Il direttore è nominato con contratto di quattro anni, rinnovabile una sola volta.

Con d.p.r. 28 giugno 2016 è stato nominato il nuovo direttore generale ed il relativo contratto è stato approvato nella seduta del consiglio di amministrazione del 27 luglio 2016. Il precedente direttore era stato nominato con d.p.r. 18 giugno 2012 ed era scaduto il 17 giugno 2016.

Dal 2014 la retribuzione annua lorda attribuita al direttore generale, equiparata al Capo dipartimento di un ministero, è stata ridotta e rispetta i limiti fissati dal decreto legge 24 aprile 2014, n. 66 convertito con modificazioni nella legge 23 giugno 2014, n. 89 (euro 240.000) ed è così ripartita: euro 55.397 stipendio tabellare, euro 36.300 parte fissa, euro 138.303 parte variabile, euro 10.000 premio di risultato.

Personale

Il personale dell'Ice-Agenzia è inquadrato nel comparto dei ministeri (il personale dell'ex-Ice, invece, era inserito nel comparto degli enti pubblici non economici).

Il decreto legge n. 83/2013 convertito con modificazioni dalla legge n. 134 del 2013 fissa la dotazione organica in 450 unità, di cui 37 dirigenti di livello non generale e 413 unità di personale (345 inquadrate nell'area III, 67 nell'area II ed una nell'area I)¹⁷.

Per completezza è opportuno ricordare che presso le sedi estere, oltre al personale di ruolo dell'Ice-Agenzia, presta servizio anche personale locale. Il contratto di lavoro del personale locale si attiene all'ordinamento giuridico/fiscale dello Stato di riferimento, anche se in possesso di cittadinanza italiana.

Il regolamento di organizzazione e di funzionamento per il personale di ruolo in servizio all'estero fissa il limite massimo di 110 unità e per il personale locale di 450 unità.

La tabella che segue riporta la consistenza del personale di ruolo in servizio in Italia e presso gli uffici esteri distinto per qualifica al 31 dicembre 2013, 2014 e 2015.

¹⁷ Il d.p.c.m. 28 dicembre 2012 ha previsto la ripartizione del personale dell'ex-Ice tra Ice-Agenzia e Mise e al 1° gennaio 2013, su un totale di 574 unità di personale, 141 sono state trasferite al Mise.

Tabella 1 - Personale di ruolo in servizio in Italia e all'estero distinto per qualifica al 31 dicembre

	ITALIA			2014			2015			ESTERO			TOTALE		
	2013			Sede centrale	Uff. perif.	Tot.	Sede centrale	Uff. perif.	Tot.	2013	2014	2015	2013	2014	2015
	Sede centrale	Uff. perif.	Tot.												
Pers.le amm.vo															
Professionisti	5	0	5	5	0	5	5	0	5	0	0	0	5	5	5
III F5 (C5)	27	1	28	27	2	29	28	2	30	18	17	16	46	46	46
III F4 (C4)	83	3	86	75	1	76	72	2	74	26	34	35	112	110	109
III F3 (C3)	63	4	67	63	4	67	62	4	66	4	4	5	71	71	71
III F2 (C2)	0	0	0	0	0	0	0	0	0	0	0	0	0	0	0
III F1 (C1)	81	0	81	90	0	90	86	0	86	10	12	15	91	102	101
II F4 (B3)	15	0	15	15	0	15	14	0	14	0	0	0	15	15	14
II F3 (B2)	47	2	49	45	2	47	45	2	47	0	0	0	49	47	47
II F2 (B1)	2	0	2	2	0	2	2	0	2	0	0	0	2	2	2
I F3 (A3)	1	0	1	3	0	3	1	0	1	0	0	0	1	3	1
I F1 (A3)	0	0	0	0	0	0	2	0	2	0	0	0	0	0	2
Tot. Pers.le amm. Vo	324	10	334	325	9	334	317	10	327	58	67	71	392	401	398
Dirigenti*	21	1	22	21	1	22	20	1	21	14	14	14	36	36	35
Totale personale	345	11	356	346	10	356	337	11	348	72	81	85	428	437	433

Fonte: Ice-Agenzia

*I dati comprendono il direttore generale

Al 31 dicembre 2014 il personale di ruolo è di 437 unità di cui 356 prestano servizio in Italia e 81 all'estero (9 in più rispetto all'esercizio precedente); i dirigenti, compreso il direttore generale, sono 36 di cui 22 prestano servizio in Italia e 14 all'estero.

Al 31 dicembre 2015 il personale di ruolo in servizio in Italia si riduce a 433 unità. In particolare diminuisce di otto unità (compreso un dirigente), ma aumenta di quattro quello che presta servizio all'estero.

Tabella 2 - Personale di ruolo e personale locale in servizio all'estero al 31 dicembre

	2013	2014	2015
Personale di ruolo	72	81	85
Personale locale			
Personale locale a tempo indeterminato	381	383	400
Personale locale a tempo determinato	38	30	33
Totale personale locale	419	413	433
Totale personale in servizio all'estero	491	494	518

Fonte: Ice-Agenzia

Al 31 dicembre 2014 il personale all'estero è di 494 unità (3 in più rispetto al 2013) di cui 81 costituite da personale di ruolo dell'Ice-Agenzia e 413 da personale locale (6 in meno rispetto al 2013).

Al 31 dicembre 2015 il personale all'estero è di 518 unità con un aumento di 24 unità (di cui 4 di ruolo e 20 di personale locale – di quest'ultimo 17 unità sono a tempo indeterminato e 3 a tempo determinato).

La tabella che segue riporta la consistenza complessiva del personale (di ruolo e locale) al 31 dicembre 2013, 2014 e 2015.

Tabella 3 - Personale di ruolo e personale locale al 31 dicembre

	2013	2014	2015
Personale di ruolo in servizio in Italia	356	356	348
Personale di ruolo e locale in servizio all'estero	491	494	518
Totale	847	850	866

Fonte: Ice-Agenzia

Costo del personale

Per quanto riguarda il trattamento economico applicato al personale di ruolo dell'Ice-Agenzia in servizio presso le sedi all'estero – c.d. indennità di sede estera - l'art. 14, comma 2 dello statuto dell'Agenzia prevede che con decorrenza 01/01/2013: "Al personale di ruolo dell'Agenzia in servizio all'estero, si applicano le disposizioni previste dal d.lgs. 62/98 relativamente ai dipendenti del Ministero degli affari esteri e della cooperazione internazionale in servizio presso la stessa sede.". Tale indennità è esclusa dalla contribuzione di previdenza e assistenza sociale ai sensi della vigente normativa.

La tabella che segue riporta il costo complessivo del personale negli esercizi 2013/2015.

Tabella 4 - Costo per il personale

(dati in migliaia)

	2013	2014	Variaz. perc. 2014/2013	2015	Variaz. perc. 2015/2014
Salari e stipendi	12.756	12.659	-0,8	12.443	-1,7
Straordinari	385	521	35,3	513	-1,5
Oneri sociali	5.498	5.481	-0,3	5.651	3,1
TFR	2.193	2.034	-7,3	1.823	-10,4
Indennità di sede estera (1)	10.493	11.550	10,1	11.881	2,9
Costo personale locale	14.754	15.161	2,8	17.096	12,8
Altri costi (2)	12.331	12.379	0,4	12.016	-2,9
Totale*	58.410	59.785	2,4	61.423	2,7

Fonte: bilancio Ice-Agenzia

* E' compresa la retribuzione del direttore generale.

(1) La voce comprende le indennità spettanti al personale di ruolo in servizio presso le sedi estere.

(2) La voce "altri costi" comprende i fondi per il trattamento accessorio dell'esercizio, le missioni e gli oneri per i trasferimenti.

Dal 2013 al 2015 il costo del personale presenta un aumento di 3 ml passando da 58,4 ml a 61,4 ml. In particolare, l'aumento del 2,4 per cento registrato nel 2014, rispetto all'anno precedente, è attribuibile essenzialmente all'incremento delle seguenti voci "indennità di sede estera" (più 1,05 ml), "costo personale locale" (più 0,4 ml) e "straordinari" (più 0,13 ml).

L'incremento del 2,7 per cento registrato nel 2015, rispetto al precedente esercizio, è dovuto all'aumento delle seguenti voci: "indennità di sede estera" (331 migliaia in più conseguenti anche alla maggiorazione delle indennità di sede estera per l'abitazione del personale di ruolo prevista dalla nuova normativa entrata in vigore l'1 luglio 2015 e al maggior numero di unità di personale trasferite all'estero) e "costo personale locale" (1,9 ml in più conseguenti agli aumenti contrattuali riconosciuti in corso d'anno).

Per l'immissione in servizio dei dipendenti di Buonitalia Spa (oggetto di un contenzioso) l'art.12, comma 18-bis del d.l. n. 95/2012, così come modificato dall'articolo 1, comma 478 della legge 27 dicembre 2013, n. 147, per il 2014 ha stanziato euro 1.500.000. Tale somma è stata iscritta nella voce "oneri diversi di gestione" del conto economico (vedi pagg. 33 e 39).

Consulenze e incarichi di collaborazione

Nel 2014 e nel 2015, l'Ice-Agenzia non ha fatto ricorso a consulenze esterne.

Gli incarichi attribuiti per le docenze e per l'assistenza tecnico-professionale rientrano nell'ambito dell'attività promozionale alla quale viene imputato l'onere degli stessi.

5. ATTIVITÀ ISTITUZIONALE

Per un quadro completo delle attività svolte dall'Ice-Agenzia si rinvia alla relazione che viene predisposta dal direttore generale ed allegata annualmente al rendiconto.

In questa sede è comunque utile ricordare, come evidenziato nella prima parte, che dal 2015 il legislatore è intervenuto più volte nei confronti dell'Ice-Agenzia, affidando ad essa l'attuazione di un Piano straordinario attraverso il quale sostenere le piccole e medie imprese, imprimendo un'accelerazione al loro processo di internazionalizzazione, ed attrarre investimenti esteri in Italia.

Piano ordinario dell'attività promozionale (annuale)

Al fine di meglio inquadrare le attività svolte dall'Ice-Agenzia si ricorda che essa opera sulla base di un Piano annuale deliberato dal consiglio di amministrazione ed approvato dal Ministro dello sviluppo economico di concerto con il Ministro degli affari esteri e della cooperazione internazionale e registrato dalla Corte dei conti (Piano ordinario).

Tale Piano indica gli interventi da realizzare e le rispettive risorse. Queste ultime sono stabilite nella tab. C della legge di stabilità e allocate in un apposito fondo per la promozione degli scambi e l'internazionalizzazione delle imprese istituito nel bilancio del Ministero dello sviluppo economico (cap. 2535).

Agli interventi previsti dal Piano ordinario, nel corso dell'anno, possono aggiungersene altri finanziati con fondi aggiuntivi del Mise e/o di altri soggetti (ministeri, enti pubblici o privati), che si avvalgono dei servizi dell'Ice-Agenzia.

Inoltre, ulteriori interventi possono essere gestiti direttamente dall'Ice-Agenzia in partenariato con regioni e altri enti territoriali, associazioni industriali e con il sistema camerale (ministeri, regioni, organismi internazionali, consorzi privati, aziende).

La priorità degli interventi da realizzare è stabilita dall'Ice-Agenzia attenendosi ai criteri fissati dalla cabina di regia con le linee guida e di indirizzo strategico.

Il Piano ordinario 2014 prevede interventi per un importo complessivo di euro 30.000.000 (di cui euro 20.661.251 nuovo stanziamento ed euro 9.338.749 economie)¹⁸.

Il decreto legge n. 145/2013 (c.d. Destinazione Italia) convertito nella legge n. 9/2014 prevede un'integrazione del Piano ordinario 2014 e assegna risorse aggiuntive per euro 22.594.000 (in sede di approvazione il Mise li ha portati ad euro 22.589.649).

¹⁸ Deliberato dal consiglio di amministrazione il 21 ottobre 2013 è stato approvato dal Mise il 19 marzo 2014 e registrato dalla Corte dei conti il 1° aprile 2014.

Il Piano ordinario 2015 prevede interventi per un importo complessivo di euro 25.000.000 (di cui euro 18.557.513 nuovo stanziamento ed euro 6.442.487 economie)¹⁹.

Il Piano ordinario 2016 prevede interventi per un importo complessivo di euro 17.800.000 (di cui euro 17.782.671 nuovo stanziamento ed euro 17.329 economie)²⁰.

La tabella che segue riporta un riepilogo dei finanziamenti per l'attuazione del Piano ordinario negli esercizi 2014-2016.

Tabella 5 - Piano ordinario - risorse finanziarie

	Nuovo stanziamento*	Economie	Decreto legge n. 145/2013	Totale risorse finanziarie
2014	20.661.251	9.338.749	22.589.649	52.589.649
2015	18.557.513	6.442.487	-	25.000.000
2016	17.782.671	17.329	-	17.800.000

Fonte: Ice-Agenzia

*Lo stanziamento per il Piano ordinario è stabilito dalla legge di stabilità.

¹⁹ Deliberato dal consiglio di amministrazione il 19 novembre 2014 è stato approvato dal Mise il 30 gennaio 2015 e registrato dalla Corte dei conti il 5 marzo 2015.

²⁰ Deliberato dal consiglio di amministrazione il 24 novembre 2015 è stato approvato dal Mise il 29 febbraio 2016 e registrato dalla Corte dei conti il 18 aprile 2016.

Piano straordinario per la promozione del *Made in Italy* e l'attrazione degli investimenti

Come già evidenziato, il legislatore per il 2015 ha previsto l'attuazione di un Piano straordinario affidandone la realizzazione all'Ice-Agenzia attraverso il rafforzamento delle funzioni istituzionali esistenti e l'attribuzione di nuove. Ne sono conseguite l'assegnazione di ulteriori e consistenti risorse finanziarie.

L'art.1, comma 202, della legge di stabilità per il 2015 (legge 23 dicembre 2014 n. 190) per l'attuazione degli interventi previsti nel Piano straordinario ha stanziato per il triennio 2015-2017 la somma di 220 ml (130 ml nel 2015, 50 ml nel 2016 e 40 ml nel 2017).

Per il 2015 l'art. 8 del decreto legge n. 185 del 25 novembre 2015 recante "Misure urgenti per interventi nel territorio" convertito dalla legge 22.11.2016 ha stanziato ulteriori 10 ml (totale 140 ml).

Per il 2016 l'art. 1, comma 370, della legge 28 dicembre 2015 n. 208 (legge di stabilità) ha stanziato ulteriori 51 ml (totale 101 ml.).

I fondi per l'attuazione del Piano straordinario sono appostati su due capitoli del bilancio di previsione del Mise: il capitolo 2535, le cui risorse vengono trasferite direttamente all'Ice-Agenzia, che ne cura la gestione in base alle modalità stabilite dallo statuto e dal regolamento di amministrazione e contabilità, e il cap. 7481, i cui fondi sono utilizzati per specifici interventi stabiliti in apposite convenzioni stipulate tra Mise e Ice-Agenzia o gestiti direttamente dal Mise.

Di seguito sono riportate le linee di intervento individuate con il Piano straordinario per la cui realizzazione nel 2015 è stato previsto uno stanziamento complessivo di 140 ml.

Tabella 6 - Linee di intervento del Piano straordinario per l'anno 2015

A) Iniziative straordinarie di formazione e informazione sulle opportunità offerte dai mercati esteri alle imprese in particolare piccole e medie
B) Supporto alle più rilevanti manifestazioni fieristiche italiane di livello internazionale
C) Valorizzazione delle produzioni di eccellenza, in particolare agricole e agroalimentari, e tutela all'estero dei marchi e delle certificazioni di qualità e di origine delle imprese e dei prodotti
D) Sostegno alla penetrazione dei prodotti italiani nei diversi mercati, anche attraverso appositi accordi con le reti di distribuzione
E) Realizzazione di un segno distintivo unico, per le iniziative di promozione all'estero e durante l'Esposizione universale 2015, delle produzioni agricole e agroalimentari che siano rappresentative della qualità e del patrimonio enogastronomico italiano
F) Realizzazione di campagne di promozione strategica nei mercati più rilevanti e di contrasto al fenomeno dell' <i>Italian sounding</i>
G) Sostegno all'utilizzo degli strumenti di <i>e-commerce</i> da parte delle piccole e medie imprese
H) Realizzazione di tipologie promozionali innovative per l'acquisizione e la fidelizzazione della domanda dei mercati esteri
I) Rafforzamento organizzativo delle <i>start up</i> nonché delle micro, piccole e medie imprese in particolare attraverso l'erogazione di contributi a fondo perduto in forma di voucher
L) Sostegno ad iniziative di promozione delle opportunità di investimento in Italia, nonché di accompagnamento e assistenza degli investitori esteri in Italia

Fonte: Ice-Agenzia

Per l'attuazione degli interventi previsti nel predetto Piano straordinario il bilancio di previsione 2015 del Mise contiene due stanziamenti straordinari (69 ml e 71 ml) così composti:

- stanziamenti sul cap. 2535 (complessivi 69 ml):
 - 59 ml sono stati ripartiti tra gli interventi previsti nel primo Piano adottato dall'Ice-Agenzia (consiglio di amministrazione delibera n. 230 del 27 gennaio 2015)²¹. Tale stanziamento è stato completamente erogato in data 7 dicembre 2015;
 - 10 ml sono destinati a sostegno delle più rilevanti manifestazioni fieristiche che si tengono a livello internazionale (2 ml) e alla realizzazione di campagne di contrasto al fenomeno dell'*Italian sounding* in Nord America (8 ml). Tale stanziamento è stato completamente erogato in data 21 maggio 2016;
- stanziamenti sul cap. 7481(complessivi 71 ml):
 - 45,5 ml riguardano interventi stabiliti in apposite convenzioni stipulate tra il Mise e l'Ice-Agenzia. Di tale stanziamento 20 ml sono stati erogati il 14 ottobre 2015 e 2,75 ml in data 24 maggio 2016;
 - 19 ml sono gestiti direttamente dal Ministero dello sviluppo economico per l'attuazione della linea di intervento lett. I;
 - 6,5 ml sono gestiti dal Mise e da altri Enti (Assocamerestero, Consorzi per l'internazionalizzazione).

Le tabelle che seguono evidenziano la tempistica dei trasferimenti e della spesa dei Piani straordinari con i quali il Governo ha inteso offrire un forte sostegno al processo di internazionalizzazione delle piccole e medie imprese.

La tabella che segue riporta l'importo dello stanziamento e dell'erogato per l'attuazione del Piano straordinario nell'esercizio 2015.

Tabella 7 - Piano straordinario - risorse finanziarie 2015 erogate all'1 settembre 2016

Stanziamento complessivo	Legge di stabilità per il 2015 art. 1, comma 202-203				Decreto legge 25 novembre 2015, n. 185 convertito nella legge 22 gennaio 2016 n. 9		Totale risorse finanziarie stanziata ed erogata	
	cap. 2535*		cap. 7481**		cap. 2535*		Totale stanziato su cap. 2535 e 7481	Totale erogato su cap 2535 e cap. 7481
	Stanziato	Erogato	Stanziato	Erogato	Stanziato	Erogato		
140 ml	59 ml	59	45,5 ml	22,75 ml	10 ml	10 ml	114,5 ml	91,75 ml

*Interventi gestiti direttamente dall'Ice-Agenzia

** Interventi gestiti in convenzione con il Mise

Fonte: Ice-Agenzia

²¹ Con decreto del Ministro dello sviluppo economico del 20 febbraio 2015 è stato definito il contenuto del Piano nonché i soggetti attuatori (Ice-Agenzia e Mipaff).

Le tabelle che seguono riportano lo stato di avanzamento delle linee di intervento approvate con d.m. 7 aprile 2015.

**Tabella 8 - Stato di attuazione del primo Piano di promozione straordinaria del *Made in Italy* - anno 2015
Interventi gestiti direttamente dall'Ice-Agenzia (cap. 2535)**

lettera	Linee di intervento	Dotazione iniziale (in euro)	Articolazione interventi	Impegnato ICE	Spesa contabilizzata al 31/12/15*	Spesa contabilizzata a al 01/09/16*
B	Supporto alle più rilevanti manifestazioni fieristiche italiane di livello internazionale	27.000.000	Potenziamento grandi eventi fieristici italiane	26.817.199	4.742.032	16.750.293
C	Valorizzazione delle produzioni di eccellenza, in particolare agricole e agroalimentari, e tutela all'estero dei marchi e delle certificazioni di qualità e di origine delle imprese e dei prodotti	2.960.000	Progetto Private Label Promozione dell'agroalimentare negli USA presso le principali fiere	2.960.000	816.924	2.055.814
D	Sostegno alla penetrazione dei prodotti italiani nei diversi mercati, anche attraverso appositi accordi con le reti di distribuzione	12.100.000	Attività con la GDO USA Beni di consumo e Agroalimentare	11.841.620	578.970	3.505.174
E	Realizzazione di un segno distintivo unico, per le iniziative di promozione all'estero e durante l'Esposizione universale 2015, delle produzioni agricole e agroalimentari che siano rappresentative della qualità e del patrimonio enogastronomico italiano	2.900.000	Piano <i>incoming</i> presso EXPO Supporto alle fiere Sana e Macfrut	2.732.000	1.078.788	1.853.289
H	Realizzazione di tipologie promozionali innovative per l'acquisizione e la fidelizzazione della domanda dei mercati esteri	10.040.000	Piano speciale mercati d'attacco (Azioni in USA, Cuba, Africa, Asia)	7.481.150	2.345.058	4.156.382
L	Sostegno ad iniziative di promozione delle opportunità di investimento in Italia, nonché di accompagnamento e assistenza degli investitori esteri in Italia.	4.000.000	Road show e azioni per l'attrazione investimenti esteri	4.000.000	616.195	2.336.710
	Totale	59.000.000*		55.848.437	10.177.968	30.657.662

* Dotazione effettivamente erogata in data 7 dicembre 2015

lettera	Linee di intervento*	Dotazione iniziale (in euro)	Articolazione interventi	Impegnato ICE	Spesa contabilizzata al 31/12/15**	Spesa contabilizzata al 01/09/16**
B	Supporto alle più rilevanti manifestazioni fieristiche italiane di livello internazionale	2.000.000	Potenziamento manifestazioni fieristiche italiane	2.000.000	0	360.106
F	Realizzazione di campagne di promozione strategica nei mercati più rilevanti e di contrasto al fenomeno dell' <i>Italian sounding</i>	8.000.000	Campagne di contrasto al fenomeno <i>Italian sounding</i> in Nord America	7.206.890	0	0
	Totale	10.000.000*		9.206.890	0	360.106

Fonte: Ice-Agenzia

* Dotazione effettivamente erogata in data 24 maggio 2016

**Tabella 9 - Stato di attuazione del primo Piano di promozione straordinaria del *Made in Italy* - anno 2015
Interventi gestiti in convenzione con il Mise - cap. 7481**

	Dotazione iniziale (in euro)	Articolazione interventi	Impegnato ICE	Spesa contabilizzata al 31/12/15 (comprensiva di eventuale contributo privato)	Spesa contabilizzata al 01/09/16 (comprensiva di eventuale contributo privato)
Convenzione integrativa	5.500.000*	Filieri del <i>Made in Italy</i> , Grandi eventi e supporto a visite istituzionali all'estero	5.550.000	0	511.549

*in data 24 maggio 2016 il Mise ha erogato un anticipo del 50 per cento pari a 2,75 ml. Il resto viene corrisposto alla presentazione della rendicontazione.

lett.	Linee di intervento	Dotazione iniziale (in euro)	Articolazione interventi	Impegnato ICE	Spesa contabilizzata al 31/12/15 (comprensiva di eventuale contributo privato)	Spesa contabilizzata al 01/09/16 (comprensiva di eventuale contributo privato)
A	Iniziative straordinarie di formazione e informazione sulle opportunità offerte dai mercati esteri alle imprese in particolare piccole e medie	6.000.000	Road show per l'internazionalizzazione delle PMI Formazione per TEM	5.700.000	121.850	2.866.120
C	Valorizzazione delle produzioni di eccellenza, in particolare agricole e agroalimentari, e tutela all'estero dei marchi e delle certificazioni di qualità e di origine delle imprese e dei prodotti	6.040.000	Partnership con GDO USA Incoming operatori USA	4.020.100	1.128	36.648
D	Sostegno alla penetrazione dei prodotti italiani nei diversi mercati, anche attraverso appositi accordi con le reti di distribuzione	9.900.000	Attività con la GDO in USA, Canada, America Latina e Asia	9.900.000	1.322.855	4.657.186
E	Realizzazione di un segno distintivo unico, per le iniziative di promozione all'estero e durante l'Esposizione universale 2015, delle produzioni agricole e agroalimentari che siano rappresentative della qualità e del patrimonio enogastronomico italiano	1.100.000	Realizzazione segno distintivo unico	1.100.000	0	21.630
F	Realizzazione di campagne di promozione strategica nei mercati più rilevanti e di contrasto al fenomeno dell' <i>Italian sounding</i>	12.000.000	Campagne in USA e Canada	12.000.000	1.453.470	10.310.103
G	Sostegno all'utilizzo degli strumenti di e-commerce da parte delle piccole e medie imprese	1.000.000	Progetto e-commerce per le PMI	1.000.000	0	77.378
H	Realizzazione di tipologie promozionali innovative per l'acquisizione e la fidelizzazione della domanda dei mercati esteri	2.960.000	Piano speciale mercati d'attacco (Azioni in Asia) e Missioni imprenditoriali a guida politica (Corea, Iran, Tunisia)	2.551.000	33.450	1.102.269
L	Sostegno ad iniziative di promozione delle opportunità di investimento in Italia, nonché di accompagnamento e assistenza degli investitori esteri in Italia.	500.000	Partecipazione al MIPIM di Cannes e azioni di comunicazione.	500.000	0	567.370
Totale		39.500.000*		36.771.100	2.932.753	19.638.705

*in data 14 ottobre 2015 il Mise ha erogato 20 ml.

	Dotazione iniziale (in euro)	Articolazione interventi	Impegnato ICE	Spesa contabilizzata al 01/09/16 (comprensiva di eventuale contributo privato)
Convenzione Attrazione Investimenti	500.000*	Iniziative di promozionale a supporto dell'attrazione degli investimenti esteri in Italia	200.000	0

*il Mise non ha ancora erogato alcun importo.

Fonte: Ice-Agenzia

Dall'analisi dei dati risulta che la realizzazione degli interventi si estende su più anni. Trattandosi di interventi e finanziamenti straordinari si è ritenuto utile rilevarne la tempistica di attuazione attraverso la contabilizzazione delle spese al 1^o settembre 2016.

A questo proposito l'Ice-Agenzia ha precisato che il Piano straordinario per la promozione del *Made in Italy* 2015 prevede iniziative di incentivazione, la cui calendarizzazione si estende fino a dicembre 2017. In particolare, tra ottobre 2016 e dicembre 2017 verranno realizzate circa 130 iniziative le cui spese saranno contabilizzate in tale arco di tempo, consentendo un quadro contabile definitivo soltanto nel dicembre 2017.

Entro il 30 settembre l'Ice-Agenzia deve presentare alle Commissioni parlamentari competenti un rapporto annuale in cui siano evidenziati analiticamente i settori di intervento, lo stato di avanzamento, le risorse impegnate e i risultati conseguiti in relazione ai singoli interventi (la prima relazione è stata presentata il 9 dicembre 2015).

Attività istituzionalmente svolte dall'Ice-Agenzia

Di seguito un breve cenno ad alcune delle attività più significative realizzate nel 2014 e nel 2015 tenendo conto che i servizi offerti dall'Ice-Agenzia sono riconducibili a tre aree: servizi di promozione; servizi di informazione, assistenza e consulenza; servizi di formazione.

Servizi di promozione

Nell'ambito dell'area promozionale l'Ice-Agenzia offre alle imprese molteplici servizi; tra essi si ricordano gli interventi connessi alle esposizioni (organizzazione di partecipazioni collettive, uffici informazioni presso fiere internazionali, missioni all'estero di operatori italiani, missioni in Italia di operatori stranieri), gli interventi a sostegno delle produzioni *Made in Italy* presso le grandi distribuzioni estere, i seminari, i *workshop*, le azioni pubblicitarie e di comunicazione.

La tabella che segue riporta i ricavi (contributi effettivamente utilizzati) e i costi (spese effettivamente sostenute) dall'Ice-Agenzia per l'attuazione delle attività promozionali (Piano ordinario e straordinario) negli esercizi 2013-2015.

Ogni iniziativa viene realizzata a bilancio invariato: le entrate vengono utilizzate a copertura delle spese di organizzazione e realizzazione delle iniziative promozionali (Relazione sulla gestione allegata bilancio di esercizio 2014).

Tabella 10 - Ricavi e costi effettivi per le attività promozionali all'estero negli esercizi 2013-2015 *

(dati in migliaia)

	2013	2014	Comp.ne perc. 2014	Var. perc. 2014/2013	2015	Comp.ne perc. 2015	Var. perc. 2015/2014
Ricavi promozionali							
1) Assegnazioni promozionali Mise	24.405	34.004	52,5	39,3	68.574	62,5	101,7
Programma ordinario Mise (cap. 2535 del bil. prev. Mise)	24.397	34.004		39,4	64.451		89,5
Programma agroalimentare d.lgs.143/1998	8	0		-100,0	0		0,0
Piano promozionale straordinario <i>Made in Italy</i> d.l. 133/2014	0	0		0,0	4.123		0,0
2) Altre assegnazioni promozionali	1.124	12.479	19,3	1010,2	24.787	22,6	98,6
Programma straordinario <i>Made in Italy</i> (cap. 7841 del bil. prev. Mise)	939	6.350		576,3	13.340		110,1
Piano Export Sud	12	5.967		49625,0	11.447		91,8
Altre attività extra-programmatiche Mise	173	162		-6,4	0		-100,0
Totale assegnazioni pubbliche	25.529	46.483		82,1	93.361		100,8
3) Contributi e compartecipazioni	18.732	18.245	28,2	-2,6	16.237	14,8	-11,0
3.1) da aziende	12.497	12.491		0,0	13.855		10,9
- al programma ordinario Mise	9.917	10.625		7,1	12.284		15,6
- al programma straordinario <i>Made in Italy</i>	0	21			292		1290,5
- al Piano export Sud	0	353			602		70,5
- ad altri programmi	2.580	1.492		-42,2	677		-54,6
3.2) da regioni	86	42		-51,2	78		85,7
- al programma ordinario Mise	63	19		-69,9	74		289,5
- ad altri programmi	23	23		0,0	4		-82,6
3.3) da altri enti	6.149	5.712		-7,1	2.304		-59,7
- al programma ordinario Mise	36	92		155,6	225		144,6
- ad altri programmi	6.113	5.620		-8,1	2.079		-63,0
4) Altri ricavi promozionali	31	32	0,0	3,2	68	0,1	112,5
Totale ricavi	44.292	64.760	100,0	46,2	109.666	100,0	69,3
Costi promozionali							
Acquisto di beni	405	636	1,0	57,0	965	0,9	51,7
Prestazioni di servizi	19.952	33.177	51,2	66,3	66.741	60,9	101,2
Godimento di beni di terzi	17.870	22.589	34,9	26,4	32.155	29,3	42,3
Costo del lavoro	2.404	3.118	4,8	29,7	3.939	3,6	26,3
Altri costi promozionali	3.661	5.240	8,1	43,1	5.866	5,3	11,9
Totale costi	44.292	64.760	100,0	46,2	109.666	100,0	69,3

Fonte: bilancio Ice-Agenzia

* Gli interventi promozionali sono gestiti in pareggio in quanto i costi sono interamente coperti dal contributo pubblico e/o dalla compartecipazione finanziaria di aziende, regioni e altri enti.

Nel 2014 per l'attuazione degli interventi promozionali l'Ice-Agenzia ha speso 64.760 migliaia di euro (46,2 per cento in più rispetto all'esercizio precedente).

I contributi delle aziende e di altri Enti a titolo di compartecipazione ai costi di realizzazione delle attività svolte dall'Ice-Agenzia rappresentano il 28,2 per cento del totale dei ricavi e sono 18.245 migliaia di euro su un totale di 64.760 migliaia di euro.

Nel 2015 – anno in cui si può ritenere che l'Ice-Agenzia si sia ormai definitivamente assestata e abbia raggiunto la piena operatività - la spesa per gli interventi promozionali registra un notevole aumento e raggiunge l'importo di 109.666 migliaia di euro, quasi il 70 per cento in più rispetto all'anno precedente. Tale incremento è dovuto alla significativa crescita dei contributi pubblici a cominciare da quelli per l'attuazione del Piano straordinario.

I contributi delle aziende e di altri Enti a titolo di compartecipazione ai costi di realizzazione delle attività promozionali svolte dall'Ice-Agenzia, pari a 16.237 migliaia di euro su un totale di 109.666 migliaia di euro, registrano, rispetto all'anno precedente, una riduzione dell'11 per cento e rappresentano il 14,8 per cento del totale dei ricavi.

La riduzione dei contributi derivanti dalla compartecipazione dei soggetti che usufruiscono dei servizi Ice è dovuta al fatto che i Piani straordinari prevedono in misura ridotta e limitata a pochi eventi la contribuzione delle aziende partecipanti (ciò per la natura degli interventi previsti e delle finalità per le quali tali interventi sono stati finanziati).

Servizi di informazione, assistenza e consulenza

Nell'ambito dell'area riconducibile ai servizi dedicati all'informazione, all'assistenza e alla consulenza l'Agenzia, attraverso le unità operative all'estero, offre alle aziende i propri servizi gratuitamente o a pagamento. Per questi servizi l'Ice-Agenzia predispone un catalogo che per ciascuno di essi indica la tipologia, le modalità di accesso e il corrispettivo previsto.

In particolare, l'Agenzia assicura servizi di informazione di primo orientamento offrendo un sostegno alle strategie di penetrazione e di consolidamento delle imprese, tramite analisi di mercato, informazioni statistiche, ricerca partner/clienti, piani di marketing personalizzati.

Per la ricerca di operatori stranieri l'Ice-Agenzia ha messo a disposizione delle imprese un apposito portale ed ha continuato ad aggiornare la banca dati relativa alle gare internazionali (offre informazioni dettagliate sulle gare di appalto per lavori, forniture e servizi e sui progetti di sviluppo e di assistenza tecnica finanziati dall'Unione Europea e dalle Istituzioni finanziarie internazionali).

I ricavi derivanti dai servizi di assistenza e di consulenza ammontano nel 2014 ad euro 2.311.452 e nel 2015 ad euro 2.246.339.

I servizi di informazione (pubblicazione e indagini di mercato) sono erogati prevalentemente a titolo gratuito. Solo nel 2014 l'Ice-Agenzia ha registrato un introito di euro 9.940.

Servizi di formazione

Tra i servizi svolti dall'Agenzia a favore delle imprese è prevista anche un'attività di formazione effettuata in Italia e all'estero che ha lo scopo di trasferire alle imprese le conoscenze per avviare o consolidare un percorso di internazionalizzazione²² (formazione export manager, formazione imprese e formazione internazionale). L'Ice-Agenzia prevede anche l'attuazione di una formazione a distanza.

Di seguito si indicano le principali attività di formazione svolte dall'Ice-Agenzia nel 2014 e nel 2015.

Tabella 11 - Formazione *post lauream* e manageriale

	2014				2015			
	Eventi	Partecipanti	Ore di formazione o consulenza	Ore di stage	Eventi	Partecipanti	Ore di formazione o consulenza	Ore di stage
Corsi per giovani	12	216	3.763	63.805	14	330	3.968	113.500
Percorsi di formazione e affiancamento imprese	12	380	3.832	-	15	352	6.826	-
Seminari e workshop	43	1.403	5.766	-	33	834	3.108	-
Totale iniziative	67	1.999	13.361	63.805	62	1.516	13.902	113.500

Fonte: Ice-Agenzia

Tabella 12 - Formazione internazionale

	2014			2015		
	Eventi	Partecipanti	Ore di formazione o consulenza	Eventi	Partecipanti	Ore di formazione o consulenza
Corsi e <i>study tour</i>	4	130	100	2	31	347
Seminari	9	248	61	5	297	49
Borse di studio	1	10	8.414	2	36	20.850
Programmi di affiancamento	2	18	170	1	15	66
Totale iniziative	16	406	8.745	10	379	21.312

Fonte: Ice-Agenzia

Dall'esame dei dati emerge che nel 2015, rispetto all'esercizio precedente, si riducono sia i partecipanti alla formazione *post lauream* e manageriale (483 unità in meno pari a -24,2 per cento) sia alla formazione internazionale (27 unità in meno pari a -6,6 per cento).

²² L'offerta formativa può interessare sia neolaureati e imprese italiane, sia utenti esteri, tra i quali imprenditori, *manager*, funzionari pubblici e studenti di paesi ad elevato potenziale di interscambio e di collaborazione con l'Italia.

6. RISULTATI CONTABILI

L'ordinamento contabile dell'Ice-Agenzia si attiene al sistema contabile civilistico fondato sulla contabilità economico-patrimoniale (art. 2423 e segg. così come modificati dal d.lgs. n. 127/1991 in attuazione della IV e VII direttiva CEE) e al regolamento di amministrazione e contabilità, di cui al decreto interministeriale del 29 marzo 2013 (Ministero dello sviluppo economico, Ministero degli affari esteri e della cooperazione internazionale di concerto con il Ministero dell'economia e delle finanze) registrato dalla Corte dei conti l'11 giugno 2013.

Il bilancio di esercizio è costituito dal rendiconto finanziario, dal prospetto delle variazioni delle voci del patrimonio netto, dal prospetto di raccordo con la contabilità generale dello Stato ed è corredato dalla relazione del collegio dei revisori redatta a norma dell'art. 22, comma 8 della legge n. 214 del 22 dicembre 2011. Ad esso sono allegati anche i prospetti previsti dalla normativa di armonizzazione dei sistemi contabili e degli schemi di bilancio delle amministrazioni pubbliche (d.lgs. n. 91/2011) e l'attestazione dei tempi di pagamento ex art. 41 del d.l. n. 66/2014.

Il bilancio di previsione 2014, approvato dal consiglio di amministrazione del 28 novembre 2013, prevede uno stanziamento iniziale di euro 159.724.405 che, a seguito di variazione apportata a luglio 2014, si è assestato ad euro 153.838.161.

Il bilancio di previsione 2015, approvato dal consiglio di amministrazione del 19 novembre 2014, prevede uno stanziamento iniziale di euro 167.834.354 che, a seguito di variazione apportata nel mese di luglio 2015, si è assestato ad euro 195.533.614.

Il conto consuntivo 2014 è stato deliberato dal consiglio di amministrazione il 29 aprile 2015 (con il parere favorevole del collegio dei revisori) ed è stato approvato dal Mef con nota del 14 luglio, dal Maeci con nota del 23 giugno e dal Mise con nota del 17 luglio.

Il conto consuntivo 2015 è stato deliberato dal consiglio di amministrazione il 28 aprile 2016 (con il parere favorevole del collegio dei revisori) ed è stato approvato dal Mef con nota dell'8 agosto, dal Maeci con nota del 17 giugno e dal Mise con nota del 2 settembre.

Negli esercizi in esame l'Ice-Agenzia ha adottato le misure di contenimento della spesa previste dalla vigente normativa²³ e versato nell'apposito capitolo del bilancio dello Stato gli importi relativi ai risparmi conseguiti (euro 1.000.123 nel 2014, euro 1.031.680 nel 2015).

²³ All'Ice-Agenzia sono applicabili le disposizioni in materia di contenimento della spesa (nota n. 41950 del 10 maggio 2012 del Ragioniere generale dello Stato).

Conto economico

Il prospetto che segue riporta il conto economico degli esercizi 2013-2015.

Tabella 13 - Conto economico

Tipologia	2013	2014	Variaz. perc. 2014/2013	2015	Variaz. perc. 2015/2014
A) Valore della produzione	124.795.225	145.742.073	16,8	189.563.227	30,1
I - Ricavi delle vendite e delle prestazioni	3.227.154	3.475.341	7,7	3.799.491	9,3
1) attività di promozione	323.931	1.153.949	256,2	1.553.152	34,6
2) attività di assistenza	2.903.008	2.311.452	-20,4	2.246.339	-2,8
3) attività di informazione	215	9.940	4523,3	0	-100,0
5 - Altri ricavi e proventi	121.568.071	142.266.732	17,0	185.763.736	30,6
5.1 Ricavi e proventi diversi	294.364	1.420.306	382,5	1.807.607	27,3
5.2 Contributi pubblici	101.417.915	110.122.554	8,6	142.931.826	29,8
Contributo annuale per le spese di funzionamento (cap. 2350 bilancio prev. Mise)	17.962.463	15.565.457	-13,3	13.804.164	-11,3
Contributo annuale alle spese di natura obbligatoria (cap. 2352)	59.049.592	60.553.093	2,5	60.553.093	0,0
- Contributo annuale per il finanziamento del Piano di attività l. n. 71/1976	24.397.671	34.004.004	39,4	64.451.341	89,5
- Contributo programma agroalimentare (art. 23 d.l. 143/98)	8.189	0	-100,0	0	0,0
- Utilizzo fondo per la promozione straordinaria del <i>Made in Italy</i> e per l'attrazione degli investimenti (d.l. 133/2014)	0	0	0,0	4.123.228	
5.3 Altre assegnazioni promozionali	19.855.792	30.723.872	54,7	41.024.303	33,5
a) Assegnazioni per iniziative promozionali del bilancio Mise	1.124.444	12.478.993	1.009,8	24.786.514	98,6
b) Compartecipazione delle regioni al programma di promozione e sviluppo scambi commerciali con l'estero	85.668	41.717	-51,3	103.107	147,2
c) Compartecipazione di altri enti pubblici al programma di promozione e sviluppo scambi commerciali con l'estero	6.148.198	5.712.290	-7,1	2.279.302	-60,1
d) Compartecipazione delle imprese al programma di promozione e sviluppo scambi commerciali con l'estero	12.497.483	12.490.872	-0,1	13.855.380	10,9
B) Costi della produzione	120.867.141	143.619.366	18,8	190.007.070	32,3
6 - Materiali di consumo, scorta e merci	653.795	888.061	35,8	1.227.150	38,2
7 - Prestazioni di servizi	28.769.554	41.885.514	45,6	72.697.022	73,6
8 - Godimento di beni di terzi	24.140.897	28.480.410	18,0	38.070.466	33,7
9 - Per il personale	58.410.427	59.784.646	4,9	61.422.880	0,2
10 - Ammortamenti e svalutazioni:	3.678.557	4.072.847	10,7	4.546.482	11,6
a) immobilizzazioni immateriali	2.170.908	1.748.337	-19,5	1.708.490	-2,3
b) immobilizzazioni materiali	1.507.649	1.278.411	-15,2	1.283.075	0,4
d) svalutazione crediti	0	1.046.099		1.554.917	48,6
11 - Variazione delle rimanenze materiali di consumo, scorta e	311	-2.710	-971,4	4.065	-250,0
13 - Altri accantonamenti	1.000.078	0	-100,0	0	0,0
14 - Oneri diversi di gestione	4.213.522	8.510.598	102,0	12.039.005	41,5
Differenza valore e costi produzione (A - B)	3.928.084	2.122.707	-46,0	-443.843	-120,9
C) Proventi ed oneri finanziari	431.338	123.836	-71,3	56.345	-54,5
16 - Altri proventi finanziari	630.303	291.850	-53,7	392.025	34,3
i) interessi attivi	131.690	144.156	9,5	193.470	34,2
l) interessi di cambio	358.763	67.348	-81,2	134.559	99,8
m) altri interessi su altri crediti	139.850	80.346	-42,5	63.996	-20,3
17 - Oneri finanziari	198.965	168.014	-15,6	335.680	99,8
d) interessi passivi su altri debiti	797	0	-100,0	4.791	
e) perdite su cambi	76.416	53.531	-29,9	193.023	260,6
f) altri oneri finanziari	121.752	114.483	-6,0	137.866	20,4
E) Proventi ed oneri straordinari	-386.534	454.740	-217,6	2.577.910	466,9
20 - Proventi	725.883	1.313.454	80,9	2.947.316	124,4
a) sopravvenienze attive e insussistenze passive	723.428	1.267.404	75,2	2.861.980	125,8
b) utili da alienazioni e realizzi	2.455	46.050	1775,8	77.181	67,6
21 - Oneri (sopravvenienze passive e insussistenze attive)	1.112.417	858.714	-22,8	8.155	-99,1
Risultato prima delle imposte	3.972.888	2.701.283	-32,0	2.190.412	-18,9
Imposte correnti	1.895.000	1.663.663	-12,2	1.588.169	-4,5
Avanzo/disavanzo economico	2.077.888	1.037.620	-50,1	602.243	-42,0

Fonte: bilancio Ice-Agenzia

Negli esercizi 2014/2015, rispetto agli anni precedenti, il conto economico chiude con una diminuzione dell'avanzo. In particolare, nel 2014 riporta un avanzo, al netto delle imposte, di euro 1.037.620 (euro 2.077.888 nel 2013) e nel 2015 di euro 602.243.

2014 -La gestione caratteristica presenta un saldo di euro 2.122.707 (euro 3.928.084 nel 2013).

Il valore della produzione registra, rispetto all'anno precedente, un aumento di euro 20.946.848 (da euro 124.795.225 ad euro 145.742.073) attribuibile all'incremento dell'8,6 per cento dei contributi pubblici i quali passano da euro 101.417.915 ad euro 110.122.554 (tra questi i contributi destinati annualmente al finanziamento dei Piani di attività registrano un aumento del 39,4 per cento (da euro 24.397.671 ad euro 34.004.004) e all'aumento del 54,7 per cento dei contributi rappresentati dalle "altre assegnazioni promozionali" i quali passano da euro 19.855.792 ad euro 30.723.872 (l'utilizzo dei contributi per le attività extra programmatiche commissionate dal Mise passano da euro 1.124.444 ad euro 12.478.993 e sono destinati essenzialmente all'attuazione del Piano straordinario e del Piano export sud).

Si riduce, invece, del 13,3 per cento il contributo annuale per le spese di funzionamento (da euro 17.962.463 ad euro 15.565.457) per effetto della diminuzione disposta dalla legge di stabilità per il 2014.

I costi della produzione aumentano di euro 22.752.225 (da euro 120.867.141 ad euro 143.619.366) per effetto soprattutto dell'incremento dei costi delle seguenti voci: "attività istituzionali" (euro 13.115.960 in più), "godimento di beni di terzi" e cioè del canone di locazione degli uffici esteri (euro 4.339.513 in più) e "oneri diversi di gestione" (euro 4.297.076 in più). In merito a questa ultima voce si evidenzia che l'aumento è dovuto per euro 1.500.000 agli oneri derivanti per l'immissione in servizio dei dipendenti di Buonitalia Spa disposta dall'art.12, comma 18-bis del d.l. n. 95/2012, così come modificato dall'articolo 1, comma 478 della legge 27 dicembre 2013, n. 147 (in merito all'immissione in servizio di tale personale è in corso un contenzioso giudiziario) (V. pag. 39).

La gestione finanziaria presenta un saldo di euro 123.836, in diminuzione rispetto al 2013 del 71,3 per cento essenzialmente per effetto della riduzione dei proventi finanziari (da euro 630.303 ad euro 291.850), in particolare di quelli derivanti dal cambio di valuta di crediti nei confronti di debitori esteri, i quali passano da euro 358.763 ad euro 67.348.

La gestione straordinaria che, nell'esercizio precedente, aveva registrato un saldo negativo di euro 386.534, nel 2014 presenta un saldo di euro 454.740 grazie all'aumento delle "sopravvenienze attive ed insussistenze passive" che passano ad euro 1.267.404 (euro 723.428 nel 2013) rappresentate soprattutto da rettifiche di costi ed imputazione di ricavi di competenza dell'esercizio precedente e di "utili da alienazioni e realizzi" pari ad euro 46.050 che costituiscono la plusvalenza realizzata con la cessione della partecipazione della società RetItalia Internazionale Spa.

2015 - La gestione caratteristica presenta un saldo negativo di euro 443.843.

Il valore della produzione registra un incremento di euro 43.821.154 assestandosi ad euro 189.563.227 per effetto del significativo aumento dei contributi a valere sui fondi ordinari del Mise destinati alla realizzazione delle attività di promozione ordinarie e straordinarie i quali passano da euro 34.004.004 ad euro 64.451.341 (pari a circa il 90 per cento in più). Inoltre raddoppiano i contributi per le iniziative extra programma a carico del bilancio Mise i quali passano da euro 12.478.993 ad euro 24.786.514.

Il contributo annuale per le spese di funzionamento, rispetto all'anno precedente, registra un'ulteriore riduzione, assestandosi ad euro 13.804.164, dovuta essenzialmente al taglio di euro 1.000.000 previsto dal comma 252 dell'art. 1 della legge di stabilità per il 2015.

I ricavi derivanti dalle attività di informazione, assistenza e dalle attività di promozione commissionate dalle regioni, enti pubblici e privati presentano, rispetto all'anno precedente, un lieve incremento essendo passati da euro 3.227.154 nel 2013 ad euro 3.799.491.

I costi di produzione - anche per effetto dell'avvio dell'attuazione degli interventi previsti nel Piano straordinario - registrano una crescita di euro 46.387.704 assestandosi ad euro 190.007.070 (tale aumento è dovuto essenzialmente all'incremento degli interventi promozionali).

La gestione finanziaria presenta una riduzione del saldo, che si assesta ad euro 56.345, dovuta all'incremento degli oneri derivanti dalle perdite sui cambi (le quali passano da euro 53.531 ad euro 193.023) e all'aumento degli interessi passivi.

La gestione straordinaria presenta, rispetto all'anno precedente, un aumento e si assesta ad euro 2.577.910 per effetto sia della cancellazione della quota accantonata negli esercizi precedenti per la voce "ferie maturate e non godute", pari a 1,259 migliaia di euro (art. 5, comma 8, del d.l. n. 95/2012 sul divieto di monetizzare le ferie, salvo casi espressamente previsti), sia della rettifica dei costi connessi all'indebito retributivo relativo agli anni 2013 e 2014 del trattamento economico del personale di ruolo deliberato dal consiglio di amministrazione del 27 marzo 2015, pari a 451 migliaia di euro.

Stato patrimoniale

Il prospetto che segue riporta lo stato patrimoniale negli esercizi 2013-2015.

Tabella 14 - Stato patrimoniale

	2013	2014	Variaz. perc. 2014/2013	2015	Variaz. perc. 2015/2014
B) Immobilizzazioni					
I. Immobilizzazioni immateriali	3.111.672	2.783.518	-10,5	2.719.635	-2,3
3. diritti di brevetto e util. opere di ingegno	1.982.149	1.392.707	-29,7	1.143.107	-17,9
4. concessioni, licenze e marchi	451.082	253.993	-43,7	323.538	27,4
6. immobilizzazioni in corso	189.589	682.993	260,2	834.191	22,1
7. altre	488.852	453.825	-7,2	418.799	-7,7
II. Immobilizzazioni materiali	14.751.890	12.999.218	-11,9	12.725.400	-2,1
1. terreni e fabbricati	13.368.174	11.476.164	-14,2	10.941.285	-4,7
2. impianti e macchinari	94.795	167.663	76,9	205.145	22,4
4. altri beni (mobili e automezzi)	1.222.874	1.270.753	3,9	1.578.970	24,3
5. immobilizzazioni in corso	66.047	84.638	28,1	0	-100,0
III. Immobilizzazioni finanziarie	17.542.557	13.763.723	-21,5	13.379.060	-2,8
I. Partecipazioni in	2.727.414	1	-100,0	1	0,0
a) società controllate	358.450	0	-100,0	0	0,0
b) società collegate	2.368.963	0	-100,0	0	0,0
d) altre partecipazioni	1	1	0,0	1	0,0
2. Crediti (verso altri)	13.870.445	12.946.239	-6,7	12.581.146	-2,8
3. altri titoli (depositi cauzionali)	944.698	817.483	-13,5	797.913	-2,4
Totale immobilizzazioni	35.406.119	29.546.459	-16,5	28.824.095	-2,4
Attivo circolante					
I. Rimanenze	84.793	1.353.922	1496,7	442.888	-67,3
Materiale di consumo e scorta	84.793	87.503	3,2	83.438	-4,6
Prodotti finiti e merci	0	1.266.419		359.450	-71,6
II. Crediti	51.722.573	33.629.182	-35,0	45.125.924	34,2
A) importi esigibili oltre esercizio successivo:					
1. verso clienti	20.790.584	28.104.649	35,2	35.574.581	26,6
2. verso imprese controllate	275.368	0	-100,0	0	0,0
5. verso altri	30.656.621	5.524.533	-82,0	9.551.343	72,9
a) verso Mise	28.178.427	2.802.129	-90,1	7.174.410	156,0
b) verso altri enti e regioni	9.048	9.048	0,0	9.048	0,0
c) crediti diversi	2.415.955	2.635.978	9,1	2.206.610	-16,3
d) anticipi e fornitori	53.191	77.378	45,5	161.275	108,4
III. Attività finanziarie che non costituiscono immobilizzazioni	0	2.143.179		1.898.158	-11,4
1. Partecipazioni in società collegate	0	2.143.179		1.898.157	-11,4
2. Altre partecipazioni	0	0	0,0	1	
IV. Disponibilità liquide	33.022.645	66.812.139	102,3	80.058.413	19,8
1. depositi bancari e postali	32.938.877	66.763.800	102,7	79.997.258	19,8
2. denaro e valori in cassa	83.768	48.339	-42,3	61.155	26,5
Totale attivo circolante	84.830.011	103.938.422	22,5	127.525.383	22,7
D) Ratei e risconti	713.911	940.927	31,8	769.516	-18,2
TOTALE ATTIVITA'	120.950.041	134.425.808	11,1	157.118.994	16,9

	2013	2014	Variaz. perc. 2014/2013	2015	Variaz. perc. 2015/2014
A) Patrimonio netto	30.607.665	35.104.952	14,7	31.113.414	-11,4
I. Fondo di dotazione	856.973	856.973	0,0	856.973	0,0
VII. Altre riserve	27.672.804	33.210.359	20,0	29.654.198	-10,7
2) riserva di cui alla legge 9/1/91, n. 19	2.368.963	2.143.179	-9,5	1.898.157	-11,4
3) Fondo di cui al d.m. 474/97	25.303.841	28.989.292	14,6	24.640.534	-15,0
4) riserva di utili	0	2.077.888		3.115.507	49,9
IX. Utile/perdita dell'esercizio	2.077.888	1.037.620	-50,1	602.243	-42,0
B) Fondi per rischi ed oneri	6.022.985	6.600.093	9,6	7.252.327	9,9
1. Fondo per trattamento di quiescenza	3.117.388	3.200.193	2,7	3.067.968	-4,1
3. altri accantonamenti	2.905.597	3.399.900	17,0	4.184.359	23,1
D) Debiti (importi esigibili oltre esercizio succ.)	39.294.752	39.495.787	0,5	33.304.582	-15,7
5. acconti	854.803	2.246.344	162,8	1.177.106	-47,6
6. debiti verso fornitori	4.013.185	8.256.630	105,7	10.163.998	23,1
8. debiti verso società controllate	1.751.601	0	-100,0	0	0,0
11. debiti tributari	1.715.289	3.400.746	98,3	2.681.202	-21,2
12. debiti verso istituti di previdenza	5.104.172	6.212.780	21,7	7.971.314	28,3
13. altri debiti	25.855.702	19.379.287	-25,0	11.310.962	-41,6
a) anticipi da Mise	13.334.567	8.692.521	-34,8	2.550.730	-70,7
b) altri anticipi e debiti	12.521.135	10.686.766	-14,7	8.760.232	-18,0
E) Ratei e risconti passivi	45.024.639	53.224.976	18,2	85.448.671	60,5
1. Contributi in conto capitale a destinazione vincolata	43.595.363	50.156.807	15,1	83.488.509	66,5
2. altri ratei e risconti	1.429.276	3.068.169	114,7	1.960.162	-36,1
TOTALE PASSIVITA'	90.342.376	99.320.856	9,9	126.005.580	26,9
TOTALE PATRIMONIO NETTO E PASSIVITA'	120.950.041	134.425.808	11,1	157.118.994	16,9

Fonte: bilancio Ice-Agenzia

2014 - Nel 2014, rispetto all'anno precedente, lo stato patrimoniale chiude l'esercizio con un aumento del patrimonio netto di euro 4.497.287 (da euro 30.607.665 ad euro 35.104.952) grazie all'utile d'esercizio di euro 1.037.620, all'accantonamento dell'utile dell'esercizio precedente di euro 2.077.888 (appostato in un apposito fondo di riserva) e al fondo di cui al d.m. n. 474/97 (costituito dai residui maturati sui fondi promozionali degli anni precedenti) di euro 28.989.292.

Le attività registrano, rispetto all'anno precedente, un incremento dell'11,1 per cento (da euro 120.950.041 ad euro 134.425.808) dovuto all'aumento dei depositi bancari, i quali passano da euro 32.938.877 ad euro 66.763.800.

In particolare si rileva che: le "immobilizzazioni", rispetto all'anno precedente, presentano una riduzione del 16,5 per cento, passando da euro 35.406.119 ad euro 29.546.459, attribuibile prevalentemente alla diminuzione delle seguenti voci: a) "immobilizzazioni materiali" (da euro 14.751.890 ad euro 12.999.218) dovuta alla variazione della sottovoce "terreni e fabbricati" rappresentata dal valore del patrimonio immobiliare costituito dagli ex uffici di Firenze, Torino e dagli uffici di Johannesburg, Bruxelles, New York, Buenos Aires e Varsavia (da euro 13.368.174 ad euro 11.476.164); b) "immobilizzazioni finanziarie" le quali passano da euro 17.542.557 ad euro 13.763.723 per effetto dell'azzeramento della partecipazione alla società controllata RetItalia Internazionale

S.p.a. a seguito dell'alienazione e del trasferimento dell'intero pacchetto azionario ad altra società (da euro 358.450 ad euro 0) e dell'azzeramento della partecipazione alla società collegata Informest²⁴ conseguente all'utilizzo di parte del fondo di dotazione a copertura della perdita registrata nell'esercizio 2013 (da euro 2.368.963 ad euro 0). L' "attivo circolante" presenta un incremento del 22,5 per cento (da euro 84.830.011 ad euro 103.938.422) dovuto alla crescita delle "disponibilità liquide" ed in particolare alla voce "depositi bancari" il cui importo raddoppia (da euro 32.938.877 ad euro 66.812.139). La elevata consistenza delle disponibilità liquide è attribuibile essenzialmente alla tempistica del trasferimento da parte del Mise del saldo dei contributi per i Piani 2013 e 2014, dei contributi di funzionamento e per le spese di natura obbligatoria e di una quota di competenza degli esercizi pregressi del programma straordinario *Made in Italy* (avvenuto a dicembre).

Le passività registrano un aumento del 9,9 per cento, rispetto all'anno precedente, attestandosi ad euro 99.320.856. In particolare si rileva che: i "debiti" sono sostanzialmente stabili essendo passati da euro 39.294.752 ad euro 39.495.787. I "ratei e risconti passivi", rispetto all'esercizio precedente, presentano un aumento di euro 8.200.337 (da euro 45.024.639 ad euro 53.224.976) attribuibile all'iscrizione di euro 50.156.807 per risconti per contributi in conto capitale a destinazione vincolata.

2015 - Il patrimonio netto registra una diminuzione pari all'11,4 per cento assestandosi ad euro 31.113.414 attribuibile soprattutto alla riduzione maturata sui residui formati sui fondi promozionali degli anni precedenti appostati nel fondo di cui al d.m. n. 474/97 ancora non utilizzati, che ammontano ad euro 24.640.534. Le attività registrano, rispetto all'anno precedente, un ulteriore aumento e si assestano ad euro 157.118.994 attribuibile all'incremento dei "depositi bancari" che, come sopra indicato, raggiungono 80 ml circa e dei crediti ("verso i clienti" 26,6 per cento in più; "verso il Mise" 156 per cento in più). In particolare si rileva che: le "immobilizzazioni" registrano, rispetto all'anno precedente, una lieve flessione del 2,4 per cento assestandosi ad euro 28.824.095. L'"attivo circolante" raggiunge l'ammontare di euro 127.525.383 per effetto della crescita dei "depositi bancari" che, come sopra indicato, raggiungono 80 ml circa per il trasferimento da parte del Mise nel mese di dicembre del saldo del Piano straordinario (59 ml di euro) e dei crediti "verso i clienti". E' da evidenziare che le attività sono costituite per l'80 per cento circa dall'attivo circolante e per il 20 per cento dalle immobilizzazioni.

Le passività registrano, rispetto all'anno precedente, un aumento di altri circa 27 ml (euro 126.005.580) dovuto essenzialmente all'ulteriore incremento dei risconti passivi (euro 88.448.671)

²⁴ Vedi pagina 41.

costituiti per la quasi totalità dai contributi, autorizzati e non utilizzati, per il finanziamento del Piano ordinario e del Piano straordinario.

In particolare tra le passività si rileva che: i debiti, rispetto all'anno precedente, registrano una flessione del 15,7 per cento assestandosi ad euro 33.304.582. Essi sono costituiti soprattutto dalle seguenti voci: “debiti verso i fornitori” (euro 10.163.998), “altri anticipi e debiti” (euro 8.760.232) riferibili quasi totalmente a debiti verso il personale, e “debiti nei confronti del Mise” per anticipi ricevuti in relazione a specifiche attività extra programma (euro 2.550.730). La voce “ratei e risconti passivi” registra un significativo aumento e si assesta ad euro 85.448.671; essi sono costituiti per la quasi totalità (euro 83.488.509) dai risconti per contributi in conto capitale a destinazione vincolata.

Partecipazioni societarie

L'art. 3 comma 6 dello statuto conferma anche per l'Ice-Agenzia la possibilità di “... *costituire o partecipare a società, previo assenso dei ministeri vigilanti*”.

L'Ice Agenzia ha adottato una politica di semplificazione e ha dismesso le sue società partecipate, pertanto al 31 dicembre 2015 non possiede partecipazioni societarie.

Tuttavia sono da ricordare brevemente le vicende che hanno caratterizzato la liquidazione delle società possedute.

In data 14 luglio 2014 l'Ice-Agenzia ha ceduto, in seguito a bando di gara europea, la società in *house* RetItalia Internazionale Spa, costituita per la gestione dei servizi di informatica dell'Ente²⁵.

Per la società Buonitalia Spa, soppressa con l'entrata in vigore dell'art. 30 comma 8-bis del decreto legge n. 179/2012, è ancora in corso la procedura liquidatoria per la definizione dei giudizi “attivi” in cui è parte la medesima società²⁶.

Nel dicembre 2014 si è svolta la procedura selettiva, requisito per l'immissione in servizio delle 19 unità di personale dipendente ex Buonitalia (da collocarsi in sovrannumero presso l'Ice-Agenzia). Tale selezione si è conclusa con l'accertamento dell'inidoneità dei candidati.

²⁵ L'Ice-Agenzia ha deciso di portare a termine la procedura di vendita, nonostante il venir meno dell'obbligo di alienazione delle società controllate direttamente o indirettamente dalle pubbliche amministrazioni previsto dall'art. 4, comma 1 decreto legge n. 95/2012 (art. 1, comma 562 lett. a della legge 27 dicembre 2013 n. 147 (legge di stabilità 2014)).

²⁶ La società è stata costituita nel 2003 con lo scopo di promuovere e valorizzare i prodotti agroalimentari italiani in Italia e all'estero.

A seguito dell'annullamento da parte del Tar Lazio (sentenze nn. 930, 943 e 964 del 2016), il consiglio di amministrazione del 26 febbraio 2016 ha deliberato di impugnare le citate sentenze innanzi al Consiglio di Stato che ha sospeso le decisioni del Tar (ordinanze nn. 2137, 2138 e 2139 del 2016).

Per l'associazione Informest (Centro di servizi e di documentazione per la Cooperazione internazionale) il consiglio di amministrazione del 30 giugno 2015 ha deliberato il recesso. Tale decisione è stata condivisa dal ministero vigilante e decorre dall'1 gennaio 2016²⁷.

²⁷ Associazione costituita nel 1993 ai sensi della legge n. 19/1991 riguardante le norme per lo sviluppo delle attività economiche e della cooperazione internazionale della regione Friuli Venezia Giulia, della provincia di Belluno e delle aree limitrofe.

CONCLUSIONI

L'Ice-Agenzia per la promozione all'estero e l'internalizzazione delle imprese italiane (di seguito Ice-Agenzia) è stata costituita nel 2011 (*decreto legge 6 dicembre 2011, n. 201, art. 22, comma 6 (convertito con modificazioni dalla legge 22 dicembre 2011, n. 214)*) ed è diventata pienamente operativa nel 2013.

E' dotata di personalità giuridica di diritto pubblico ed è soggetta ai poteri di indirizzo e vigilanza del Ministero dello sviluppo economico e d'intesa con il Ministero degli affari esteri e della cooperazione internazionale nelle materie di competenza di quest'ultimo dicastero, sentito il Ministero dell'economia e delle finanze.

Nel 2016 sono stati rinnovati tutti gli organi ed è stato nominato un nuovo direttore generale.

Il personale dell'Ice-Agenzia è inquadrato nel comparto dei ministeri; la dotazione organica è di 450 unità. Al 31 dicembre 2015 risultano in servizio complessivamente 433 unità di ruolo (di cui 35 dirigenti e 398 unità di personale amministrativo) e 433 unità di personale locale assunte all'estero.

Il costo del personale nel 2014 è stato di 59,8 ml e nel 2015 di 61,4 ml.

L'Ice-Agenzia è presente in Italia con una sede centrale a Roma ed un ufficio a Milano e all'estero con 89 unità operative (uffici e punti di corrispondenza/*desk* promozionali).

Nel 2014 l'Ice-Agenzia ha adottato un nuovo "Regolamento di organizzazione e funzionamento e nuovo disegno organizzativo dell'Ice-Agenzia" modificato nel 2015.

E' utile ricordare che dal 2015 il legislatore è intervenuto più volte sul ruolo svolto dall'Ice-Agenzia rafforzando le funzioni esistenti e attribuendone di nuove. Tali interventi sono stati accompagnati dall'assegnazione di ulteriori e consistenti risorse. In questo quadro l'intento è quello di riconoscere all'Ice-Agenzia un ruolo rilevante nell'imprimere un'accelerazione al processo di internazionalizzazione del sistema produttivo italiano e all'attrazione degli investimenti esteri.

I dati che seguono riportano la situazione economico- patrimoniale negli esercizi 2013-2015.

	2013	2014	2015
Avanzo economico	2.077.888	1.037.620	602.243
Patrimonio netto	30.607.665	35.104.952	31.113.414

Nel 2014 l'avanzo economico presenta una riduzione e passa da euro 2.077.888 ad euro 1.037.620; nel 2015 si assesta ad euro 602.243.

Nel 2014 il patrimonio netto, rispetto all'anno precedente, registra un incremento di euro 4.497.287 (da euro 30.607.665 ad euro 35.104.952) grazie all'utile d'esercizio, all'accantonamento dell'utile degli esercizi precedenti (euro 2.077.888) e dei residui dei fondi promozionali degli anni precedenti ancora non utilizzati e iscritti in un apposito fondo (euro 28.989.292).

Nel 2015 il patrimonio netto si riduce ad euro 31.113.414 a causa essenzialmente dei minori residui dei fondi promozionali degli anni precedenti ancora non utilizzati che ammontano ad euro 24.640.534.

Al 31 dicembre 2015 l'Ice-Agenzia ha liquidato la sua partecipazione in alcune società. In particolare, il 14 luglio 2014 ha ceduto, in seguito a bando di gara europea, la società in *house* RetItalia Internazionale Spa, costituita per la gestione dei servizi di informatica dell'Ente. Il consiglio di amministrazione del 30 giugno 2015 ha deliberato il recesso dalla società Informest e nel 2015 la partecipazione dell'Ice-Agenzia è stata azzerata. La società Buonitalia Spa è stata soppressa a seguito dell'entrata in vigore dell'art. 30 comma 18-bis del decreto legge 179/2012. Attualmente è in corso la procedura liquidatoria per la definizione dei giudizi "attivi". E' in atto un contenzioso giudiziario in merito alle modalità di assunzione del personale che era in servizio presso detta società.



ITALIAN TRADE AGENCY

ICE - Agenzia per la promozione all'estero e
l'internazionalizzazione delle imprese italiane

DELIBERAZIONE N. 261

Riunione del 29.04.2015

OGGETTO: BILANCIO DI ESERCIZIO 2014

IL CONSIGLIO DI AMMINISTRAZIONE

- VISTO l'art. 14 del decreto-legge 6 luglio 2011, n. 98, convertito, con modificazioni, dalla legge 15 luglio 2011, n. 111, come sostituito dall'art. 22, comma 6, del decreto-legge 6 dicembre 2011, n. 201, convertito, con modificazioni, dalla legge 22 Dicembre 2011, n. 214, che ha istituito l'ICE – Agenzia per la promozione all'estero e l'internazionalizzazione delle imprese italiane;
- VISTO il Decreto Interministeriale del 6 settembre 2012 con il quale è stato approvato lo Statuto dell'ICE – Agenzia per la promozione all'estero e l'internazionalizzazione delle imprese italiane;
- VISTO il Decreto Interministeriale del 29 marzo 2013 con il quale è stato approvato il Regolamento di Amministrazione e Contabilità dell'ICE – Agenzia per la promozione all'estero e l'internazionalizzazione delle imprese italiane;
- VISTO il Decreto Legislativo del 31 maggio 2011, n.91 – “Disposizioni recanti attuazione dell'articolo 2 della legge 31 dicembre 2009, n. 196, in materia di adeguamento ed armonizzazione dei sistemi contabili”;
- VISTA la delibera del Consiglio di Amministrazione n. 138/13 del 28/11/2013 riguardante il Bilancio di Previsione 2014;
- VISTA la delibera del Consiglio di Amministrazione n. 195/14 del 25/07/2014 riguardante il 1° Provvedimento di variazione del Bilancio di Previsione 2014;
- VISTI gli artt. 6, 7 e 8 del Regolamento di Amministrazione e Contabilità dell'ICE - Agenzia;
- VISTA la proposta dell'Ufficio di Coordinamento Amministrazione, Organizzazione e Risorse Umane relativa al Bilancio di Esercizio 2014;

DELIBERA

1. l'approvazione del Bilancio di Esercizio 2014 secondo gli allegati schemi, la Nota Integrativa e la Relazione sulla Gestione che costituiscono parte integrante della presente Delibera;
2. la destinazione a riserva degli utili dell'esercizio 2014 pari a 1.037.620 euro, in conformità all'art. 8 del Regolamento di Amministrazione e Contabilità.

Il documento sarà trasmesso ai Ministeri Vigilanti competenti per la relativa approvazione corredato della relazione del Collegio dei Revisori.

Il Segretario
Elisabetta Talone



Il Presidente
Riccardo Maria Monti





ITALIAN TRADE AGENCY

ICE - Agenzia per la promozione all'estero e
l'internazionalizzazione delle imprese italiane

Doc. n. 2.2-1
del 29.04.2015

Bilancio di esercizio 2014



Indice

Relazione sulla gestione

Sintesi dei risultati di bilancio.....	5
--	---

Prospetti di bilancio

Stato Patrimoniale.....	17
-------------------------	----

Conto economico.....	21
----------------------	----

Nota integrativa

Premessa.....	25
---------------	----

Contenuto e variazione dello stato patrimoniale.....	29
--	----

Conto economico.....	46
----------------------	----

Allegati

Conto economico annuale (allegato 1)

Rendiconto finanziario (allegato 2)

Conto consuntivo in termini di cassa (allegato 3)

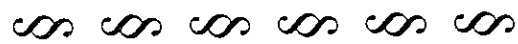
Prospetto di variazione del patrimonio netto (allegato 4)

Confronto costi-ricavi 2014 Attività Istituzionale ed Attività Promozionale (allegato 5)

Rapporto sui risultati (allegato 6)

Prospetto di tempestività dei pagamenti (allegato 7)





A handwritten signature or mark, possibly initials, located in the bottom right corner of the page.

Relazione sulla gestione



A handwritten signature or mark, possibly initials, located in the bottom right corner of the page. It consists of a few fluid, connected strokes.

Sintesi dei risultati di bilancio

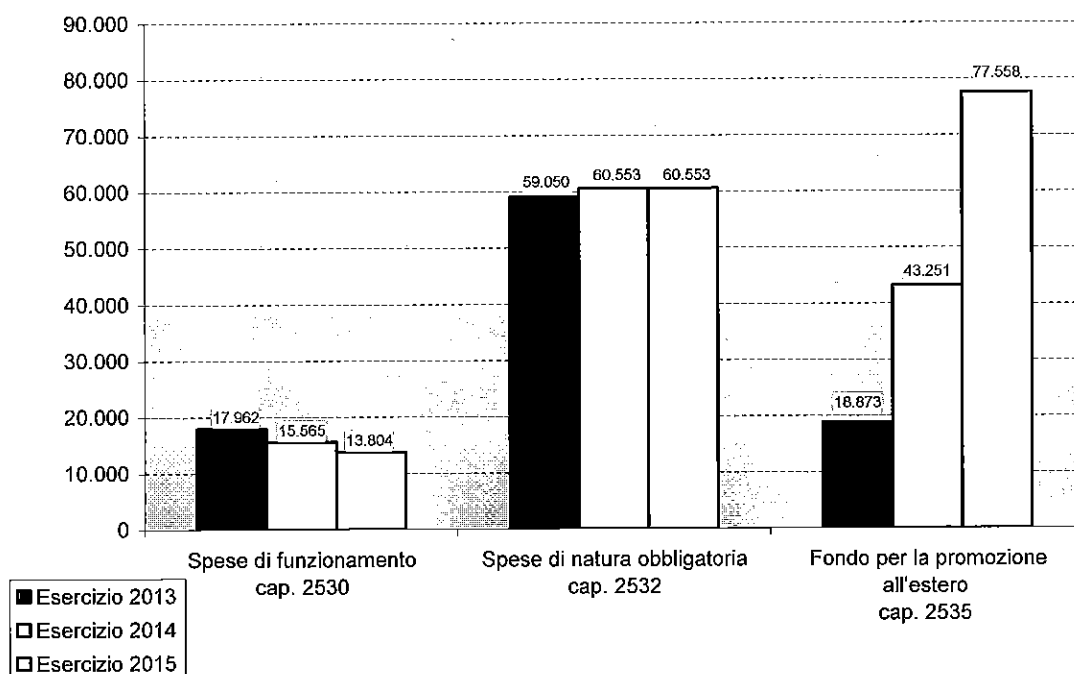
Il Bilancio di esercizio 2014 si basa sui seguenti stanziamenti pubblici, definiti a seguito di successivi interventi normativi che sono andati a modificare le previsioni espresse in sede di Legge di stabilità 2014:

➤ Cap. 2530 – Spese di funzionamento	euro 15.565.457
➤ Cap. 2532 – Spese di natura obbligatoria	euro 60.553.093
➤ Cap. 2535 – Fondo per la promozione all'estero	euro 43.250.900
➤ Cap. 2536 – Attivazione percorsi formativi per giovani extraeuropei	euro 1.000.000

Con riferimento allo stanziamento del capitolo 2530, l'ammontare inizialmente fissato in 18.079 migliaia di euro, è stato prima decurtato di 674 migliaia di euro e poi ulteriormente ridotto per un importo pari a 1.840 migliaia di euro, in applicazione del D.L. 66/2014, convertito in Legge 23 giugno 2014 n° 89.

I tagli complessivamente operati sul capitolo 2530 – spese di funzionamento, nella prima parte dell'esercizio, per un totale di 2.514 migliaia di euro, hanno reso non agevole la gestione delle risorse disponibili che, già improntata ad un oculato controllo, è divenuta stringente e conservativa al fine di assicurare l'equilibrio economico del risultato d'esercizio.

Andamento stanziamenti pubblici ICE - Agenzia



In merito al capitolo 2532 – spese di natura obbligatoria, lo stanziamento dell'anno era già stato incrementato, in sede di approvazione della Legge di Stabilità 2014, di 1.500 migliaia di euro, destinati alla copertura degli oneri derivanti dall'immissione in servizio dei dipendenti di Buonitalia Spa che sulla base dell'art.12, comma 18-bis del D.L. 95/12, così come modificato dall'articolo 1, comma 478 della Legge 27 dicembre 2013, n. 147, dovevano essere trasferiti dalla soppressa società all'ICE – Agenzia.

In relazione, invece al capitolo 2535 – fondo per la promozione all'estero, all'iniziale stanziamento di 23.755 migliaia di euro, successivamente decurtato di 3.094 migliaia di euro, si sono aggiunte le risorse derivanti dal D.L. 145/2013 (c.d. decreto "Destinazione Italia"), convertito nella Legge 21 febbraio 2014 n° 9, che, al fine di potenziare l'azione a sostegno dell'internazionalizzazione delle piccole e medie imprese italiane, ha assegnato un importo ulteriore di euro 22.590 migliaia di euro.

Infine, il Decreto MEF n°106303 del 27 dicembre 2013 - Ripartizione in capitoli del bilancio di previsione dello Stato per l'anno finanziario 2014 e per il triennio 2014 – 2016, ha previsto l'istituzione di un nuovo capitolo nel bilancio del Mise dell'importo di un milione di euro denominato cap. 2536 - *Somme da assegnare all'Agenzia ICE per l'attivazione di percorsi formativi e la concessione di borse di studio a giovani provenienti dai paesi extraeuropei per l'avvio di attività imprenditoriali nei paesi d'origine*. Nel corso dell'esercizio 2014 sono state pianificate le attività da svolgere e sono state svolte le operazioni preliminari alla strutturazione delle relative iniziative che si svolgeranno nel corso dell'esercizio 2015. Per questo motivo il Ministero vigilante non ha ancora provveduto al trasferimento delle risorse all'ICE – Agenzia.



Attività Istituzionale

Si riporta di seguito la tabella riepilogativa dei dati economici relativi all'attività istituzionale (funzionamento e spese obbligatorie), che evidenzia un volume complessivo di costi pari a 81.636 migliaia di euro a fronte di ricavi per complessivi 82.674 migliaia di euro:

	Esercizio 2014	Esercizio 2013	Var.ne val. ass.	Variazione val. %
RICAVI ISTITUZIONALI				
Ricavi per prestazioni di servizi	3.475	3.227	248	7,69
di cui:				
Assistenza (*)	2.311	2.903	-592	-20,39
Informazione	10	0	10	n.a.
Promozione	1.154	324	830	256,17
Ricavi istituzionali di cui:	79.199	78.716	483	0,61
Contributo di funzionamento e per le spese di natura obbligatoria	76.119	77.012	-893	-1,16
Proventi finanziari	262	617	-355	-57,54
Proventi diversi (**)	1.418	294	1.124	382,31
Proventi straordinari	1.313	708	605	85,45
Rimanenze finali	87	85	2	2,35
Totale ricavi attività istituzionale	82.674	81.943	731	0,89
COSTI ISTITUZIONALI				
Acquisto di beni	252	249	3	1,20
Prestazioni di servizi	8.709	8.817	-108	-1,22
Godimento di beni di terzi	5.891	6.272	-381	-6,07
Costo del lavoro	58.167	56.007	2.160	3,86
Ammortamenti	3.026	3.679	-653	-17,75
Accantonamenti	0	1.000	-1.000	-100,00
Oneri straordinari	859	1.109	-250	-22,54
Altri costi istituzionali	4.732	2.732	2.000	73,21
Totale costi istituzionali	81.636	79.865	1.771	2,22
Avanzo di esercizio	1.038	2.078	-1.040	-50,05

(*) L'importo dell'esercizio 2014 non comprende i costi esterni rifatturati alle aziende, inclusi invece nel 2013 per 733 migliaia di euro.

(**) L'importo dell'esercizio 2014 comprende i costi esterni rifatturati alle aziende per 845 migliaia di euro, non inclusi nel 2013 in quanto riclassificati alla voce Ricavi da "Assistenza".

Dal punto di vista dei **ricavi**, gli stanziamenti pubblici (cap. 2530 e cap. 2532), al netto dei tagli evidenziati, ammontano complessivamente a 76.119 migliaia di euro.

Le entrate proprie per 6.555 migliaia di euro, costituite prevalentemente dai ricavi di vendita dei servizi, per 3.475 migliaia di euro, contribuiscono a definire l'ammontare complessivo dei ricavi, pari a 82.674 migliaia di euro, che a fronte di costi totali pari a 81.636 migliaia di euro, generano l'avanzo di 1.038 migliaia di euro evidenziato in tabella.

L'attività promozionale di sostegno all'internazionalizzazione delle imprese italiane risulta influente ai fini del risultato di esercizio.

I **ricavi di vendita di servizi**, rispecchiano il dato di previsione (3.570 migliaia di euro), e presentano una significativa crescita rispetto all'esercizio precedente anche in considerazione del fatto che nel 2014 la voce dei ricavi per la prestazione di servizi per attività di assistenza è stata depurata dall'ammontare dei costi esterni. Infatti, se l'importo di 2.311 migliaia di euro viene messo a confronto con i 2.903 migliaia di euro del 2013 che, al netto dei costi esterni dell'anno pari a 733 migliaia di euro, scende all'importo di 2.170 migliaia di euro, si arriva a rilevare un incremento effettivo di circa il 6,50%.

L'incremento nel 2014 dei proventi diversi rappresenta quindi la riclassificazione operata rispetto ai ricavi di vendita dei servizi, ed ingloba quest'anno il rimborso dei costi esterni fatturati alle aziende, per un totale di 845 migliaia di euro, oltre che ovviamente il rimborso dei consumi, ad abbattimento dei costi sostenuti dall'ICE, ottenuti dall'Agenzia per l'Italia Digitale, dalla società Retitalia Internazionale S.p.a. e dallo sportello interno del Monte dei Paschi di Siena, che occupano una porzione dell'immobile di Via Liszt.

I proventi straordinari che, come di consueto, accolgono le rettifiche effettuate a seguito di accertamento di minori costi precedentemente accantonati in misura eccedente la copertura di passività potenziali ed a seguito di riscossioni di somme precedentemente non registrate nell'attivo dello Stato Patrimoniale, oltre ad altre rettifiche contabili, accolgono nel 2014 anche la plusvalenza realizzata in occasione della cessione della partecipazione in Retitalia Internazionale Spa, pari a 46 migliaia di euro. Il saldo complessivo risulta particolarmente rilevante per effetto di due rettifiche in particolare, pari rispettivamente a 317 e 315 migliaia di euro, conseguenti al ricalcolo del TFR 2013 e alla revisione del debito relativo al premio di professionalità acquisita.

Dal lato dei **costi**, si registra una riduzione complessiva dell'Acquisizione di beni e delle Prestazioni di servizi; il costo per il Godimento beni di terzi, che riguarda le spese per affitti e noleggi della Sede, dell'Ufficio di Milano e degli Uffici della Rete Estera, evidenzia, rispetto al dato di consuntivo dell'esercizio precedente, una riduzione di circa il 6%, con riferimento alle ulteriori integrazioni logistiche operate in alcune sedi estere con le rappresentanze diplomatico-consolari, tra le quali quelle dei tre nuovi Uffici ICE, Berna, Luanda ed Addis Abeba, aperti nel corso del 2014.

Il Costo del lavoro, pari a 58.167 migliaia di euro, aumenta rispetto all'esercizio precedente, soprattutto in relazione all'importo di 1.500 migliaia di euro accantonati a fronte degli oneri per il personale Buonitalia, stanziati ai sensi dell'art.12, comma 18-bis del D.L. 95/12, così come modificato dall'articolo 1, comma 478 della Legge 27 dicembre 2013, n. 147.

La voce Ammortamenti, subisce invece una sensibile riduzione rispetto all'esercizio precedente, dovuta alla contrazione degli investimenti connessa in parte ai tagli al contributo di funzionamento ed in parte alla particolare situazione legata alla cessione della partecipazione della società informatica Retitalia Internazionale S.p.a. avvenuta nel corso dell'esercizio 2014.

Gli Oneri straordinari, pari a 859 migliaia di euro, riguardano costi relativi ad esercizi precedenti. Tra le sopravvenienze passive, risulta rilevante quella registrata a causa dell'eccedenza di 353 migliaia di euro rispetto al relativo fondo contenzioso verso il personale a suo tempo accantonato, derivante da una causa legale con ex dipendente, conclusasi in via definitiva con esito sfavorevole nel corso del 2014.

Mentre da un lato si registra l'azzeramento della voce Accantonamenti nell'ordine di 1.000 migliaia di euro, dall'altro si evidenzia un notevole aumento, pari a 2.000 migliaia di euro, degli Altri costi istituzionali che comprendono gli Ammortamenti e le altre svalutazioni nonché gli Oneri diversi, fiscali e finanziari. Ciò in relazione agli aspetti che seguono.

Gli Accantonamenti di legge, che rispecchiano il dato dell'esercizio precedente, pari a 1.000 migliaia di euro, sono stati più correttamente riclassificati all'interno degli Oneri diversi di gestione, contribuendo ad incrementarne la voce.

Inoltre, si è reso opportuno effettuare la svalutazione dei Crediti verso clienti, per 1.046 migliaia di euro, a fronte del rischio di insolvenza dei crediti commerciali iscritti nell'attivo dello Stato Patrimoniale, in ragione principalmente della loro anzianità.

In merito invece agli Oneri fiscali, che rispettano fondamentalmente quanto riportato nel documento di variazione al bilancio preventivo 2014, va rilevato come la riduzione sui dati di consuntivo rispetto all'esercizio precedente sia da ricondurre al risparmio ottenuto sull'IRAP, di circa 200 migliaia di euro, in relazione alla deduzione dal monte retributivo delle competenze metropolitane del personale in servizio all'estero, operata in sede di dichiarazione dei redditi per l'anno 2013.

L'esercizio chiude pertanto con un **avanzo di 1.038 migliaia di euro** che sarà interamente accantonato in uno specifico fondo di riserva obbligatorio da utilizzarsi esclusivamente per la copertura di eventuali disavanzi futuri della gestione.

Si rilevano inoltre i seguenti fatti intervenuti nel corso dell'esercizio.

In relazione alla vendita degli immobili degli ex uffici ICE di Torino e Firenze, a seguito dell'aggiudicazione in asta residuale del lotto di Torino, il 15 dicembre 2014 l'ICE – Agenzia ha inviato al Ministero dei Beni e delle Attività Culturali e del Turismo la richiesta di autorizzazione all'alienazione dell'immobile. Una volta acquisita detta autorizzazione (entro 120 giorni dall'inoltro della richiesta), l'ICE-Agenzia potrà procedere alla stipula con l'acquirente.

Per quanto riguarda l'immobile di Firenze, invece, l'asta della vendita è andata deserta e quindi sarà cura dell'ICE-Agenzia contattare il Consiglio del Notariato per poter organizzare una nuova asta pubblica.

In merito all'art. 12, comma 18 bis del D.L. 6 luglio 2012, n. 95, convertito con Legge 7 agosto 2012, n. 135, che prevedeva l'immissione in ruolo dei dipendenti di Buonitalia S.p.a., si ritiene opportuno evidenziare che la selezione di cui alla Legge medesima, è stata effettuata a fine 2014 da Commissione appositamente costituita, con esito negativo per tutto il personale. Ad oggi, risulta un contenzioso tra il personale della società in liquidazione e l'ICE - Agenzia, per effetto del quale, al momento, l'ICE ha dovuto procedere ad un esborso per risarcimento danni a favore di soli due dipendenti. A fronte delle azioni legali pendenti, è stato appostato un Fondo in bilancio quale differenza tra l'importo totale previsto dal Ministero vigilante a copertura degli oneri del personale Buonitalia (1.500 migliaia di euro) e quanto già erogato a fine 2014 (73 migliaia di euro). L'ICE - Agenzia si è costituita nei ricorsi proposti dagli ex dipendenti di Buonitalia, ha proposto opposizione ai decreti ingiuntivi emessi a suo carico ed ha impugnato le sentenze sfavorevoli del Tribunale del Lavoro.

In riferimento alla partecipazione in Informest, vale la pena evidenziare che, come da delibera 226/2014, l'ICE – Agenzia, nel corso dell'Assemblea dei soci tenutasi il 18 dicembre 2014, si è astenuta dal votare il Bilancio di previsione 2015 e relativa proiezione triennale 2015-2017. Ha espresso inoltre il proprio voto contrario alla proposta di rifinanziamento del fondo di dotazione. L'ICE – Agenzia ha successivamente avviato una consultazione col Ministero dello Sviluppo Economico volta a valutare l'ipotesi di recesso da Informest.

Infine, in relazione al D.Lgs. 81/08 riguardante la sicurezza sul posto di lavoro, nell'esercizio 2014 non sono stati rilevati infortuni sul lavoro dei dipendenti in servizio di grave entità. I casi fisiologici verificatisi sono stati comunque trattati in conformità alle procedure previste dalla normativa vigente.



Attività promozionale

L'attività per la promozione all'estero prevede per sua natura una gestione in pareggio in quanto l'ammontare dei costi complessivi è sempre interamente coperto dal contributo pubblico e dalla compartecipazione finanziaria di aziende, Regioni ed altri enti.

(valori in migliaia di euro)

	Esercizio 2014	Esercizio 2013	Variazione val. ass.	Variazione val. %
RICAVI PROMOZIONALI				
1) Assegnazioni Promozionali MISE	34.004	24.405	9.599	39,33
Programma ordinario MISE	34.004	24.397	9.607	39,38
Programma agroalimentare L 143/98	0	8	-8	-100,00
2) Altre assegnazioni promozionali:	12.479	1.124	11.355	1.010,23
Programma Straordinario "Made in Italy"	6.350	939	5.411	576,25
Piano Export Sud	5.967	12	5.955	49.625,00
Altre attività extra-programmatiche MISE	162	173	-11	-6,36
3) Contributi e compartecipazioni	18.245	18.732	-487	-2,60
3.1) da aziende	12.491	12.497	-6	-0,05
- al Programma ordinario MISE	10.625	9.917	708	7,14
- al Programma Straordinario "Made in Italy"	21	0	21	n.a.
- al Piano Export Sud	353	0	353	n.a.
- ad altri programmi	1.492	2.580	-1.088	-42,17
3.2) da regioni	42	86	-44	-51,16
- al Programma ordinario MISE	19	63	-44	-69,84
- ad altri programmi	23	23	0	0,00
3.3) da altri enti	5.712	6.149	-437	-7,11
- al Programma ordinario MISE	92	36	56	155,56
- ad altri programmi	5.620	6.113	-493	-8,06
4) Altri ricavi promozionali	32	31	1	3,23
Totale ricavi promozionali	64.760	44.292	20.468	46,21
COSTI PROMOZIONALI				
Acquisto di beni	636	405	231	57,04
Prestazioni di servizi	33.177	19.952	13.225	66,28
Godimento di beni di terzi	22.589	17.870	4.719	26,41
Costo del lavoro	3.118	2.404	714	29,70
Altri costi promozionali	5.240	3.661	1.579	43,13
Totale costi promozionali	64.760	44.292	20.468	46,21

Complessivamente, l'utilizzo dei fondi destinati alla promozione è stato pari a 64.760 migliaia di euro. Di questi, 44.740 migliaia di euro (34.004 migliaia di euro per assegnazioni MISE e 10.736 migliaia di euro complessive per compartecipazioni di terzi) rappresentano la spesa a valere sui fondi del **Programma ordinario del Mise**, per la realizzazione delle iniziative previste nell'ambito del Piano medesimo e costituiscono la voce principale di spesa anche per il 2014.

Si consideri al riguardo che, per effetto del ritardo nell'avvio della piena operatività dell'ICE – Agenzia e, conseguentemente, nell'approvazione del Piano promozionale 2013 (definitivamente approvato solo ad ottobre 2013 con la registrazione degli organi di controllo), l'attività svolta ha riguardato, nel 2014, prevalentemente la realizzazione delle iniziative finanziate su fondi 2013 e, in parte, l'attuazione delle azioni previste nel Piano 2014, e del successivo Piano integrativo straordinario (operativo da luglio).

Ai fondi pubblici si è aggiunto, come di consueto, il contributo delle aziende e di altri Enti a titolo di compartecipazione ai costi di realizzazione delle iniziative del programma, pari a 10.736 migliaia di euro (il 24% della spesa complessiva del Piano ordinario Mise), in lieve ridimensionamento rispetto al livello di contribuzione delle annualità precedenti.

Nell'ambito delle assegnazioni MISE, al Piano ordinario si sono affiancate, in modo complementare e sinergico, le azioni realizzate nell'ambito del **Piano Straordinario "Made in Italy"**, finalizzate all'amplificazione delle strategie di intervento su obiettivi di medio-lungo termine a favore dei macrosettori e di mercati determinati. La spesa realizzata nell'anno, pari a 6.371 migliaia di euro, fa stato della piena ripresa dell'attività dopo la battuta d'arresto determinata dalla soppressione.

Nel corso dell'anno è stata data inoltre attuazione ai progetti, avviati alla fine del 2013, previsti nella prima annualità del **Piano Export per le Regioni della Convergenza** gestito dall'ICE – Agenzia, su fondi del Piano Azione Coesione (per complessivi 50 milioni di euro) messo a punto dalla Direzione Generale per l'Incentivazione dell'Attività Imprenditoriale del MISE nell'ambito del processo di riprogrammazione del PON Ricerca e Competitività 2007-13. Il Piano, di durata triennale, è finalizzato a supportare l'internazionalizzazione delle imprese delle 4 regioni meridionali della Convergenza (Campania, Puglia, Calabria e Sicilia). Le attività previste nel Programma operativo della prima annualità, ripartite tra azioni di formazione e tutoraggio e interventi di promozione - prevalentemente fiere, azioni sulle Gdo e incoming - hanno determinato una spesa di 6.320 migliaia di euro.

La contribuzione privata a vario titolo alle attività promozionali gestite dall'Agenzia è stata complessivamente pari a 18.245 migliaia di euro, nell'ambito di una spesa totale, si ricorda, pari a 64.760 migliaia di euro. Tale quota comprende, oltre al contributo versato dalle aziende ai costi di realizzazione delle iniziative del Piano ordinario, anche le **attività commissionate all'Agenzia da Enti, organismi e da privati**; tra queste si segnala l'organizzazione di collettive in forma privatistica, ossia realizzate con il solo contributo di aziende ed Enti privati, per una spesa di 2.171 migliaia di euro.

Nel complesso, l'azione promozionale attuata dall'ICE – Agenzia è stata impostata e sviluppata sulla base delle indicazioni emerse in occasione delle riunioni della Cabina di Regia per l'internazionalizzazione, nell'ottica di una strategia di programmazione coordinata e congiunta con gli altri attori coinvolti nell'attività a supporto dell'internazionalizzazione delle imprese. In coerenza con le Linee guida della Cabina di Regia, l'Agenzia ha intensificato l'attività di programmazione in collaborazione con le categorie produttive, orientandosi nei suoi interventi, sulla base delle esigenze rappresentate, al consolidamento della presenza nei mercati tradizionali, accrescendo il sostegno ai settori innovativi e, nel contempo, verso i mercati emergenti, per cogliere le opportunità offerte dalla crescita del reddito dei nuovi consumatori e dai piani di investimento statale nei settori infrastrutturali ed energetici.

In linea con le indicazioni programmatiche, nel complesso le iniziative realizzate nel 2014 si sono concentrate prevalentemente negli ambiti merceologici dei beni di consumo, con i sistemi Moda – Persona - Tempo Libero e Abitare e dei Beni strumentali, per i comparti Meccanica Elettronica e Chimica – Ambiente, seguiti dal comparto Agroalimentare. Alle iniziative non aventi specifica finalità settoriale si sono affiancate quelle trasversali orientate alla promozione della Collaborazione Industriale e della Formazione.

Relativamente alle Aree geoeconomiche, lo sforzo prevalente è stato diretto verso i mercati maturi del Nord – America e dell'Unione Europea, in particolare negli USA, per cogliere le opportunità offerte dalla ripresa economica e verso le aree emergenti, in particolare asiatiche (Pacifico e Altri Paesi Asiatici).

Per quanto riguarda la tipologia degli interventi realizzati, si evidenzia la prevalenza di partecipazioni a manifestazioni fieristiche, seguite da incoming di operatori stranieri in Italia, da azioni di comunicazione e presso la grande distribuzione e dall'organizzazione di giornate tecnologiche, seminari e convegni.



L'oculata gestione delle risorse finanziarie che sta caratterizzando la vita dell'ICE - Agenzia, indispensabile anche a seguito dei tagli che intervengono in corso d'anno sul contributo per l'attività di funzionamento, dovrà proseguire anche nel corso del triennio 2015/2017. Infatti, rispetto allo stanziamento preso in considerazione in sede di Bilancio di Previsione, l'Agenzia dovrà rivedere le proprie stime di spesa alla luce di quanto previsto nell'allegato 6 alla Legge di stabilità successivamente intervenuta, che a norma dell'art. 20 della stessa Legge, riduce di un milione di euro per ciascun anno i trasferimenti di cui al capitolo 2530.

In questo contesto, l'ICE - Agenzia si troverà a dover affrontare nuove importanti sfide.

Per il 2015 è da attendersi infatti un'ulteriore rilevante crescita della spesa complessiva per l'attività promozionale. Già nel corso del 2014, come accennato, sono state assegnate all'Agenzia risorse aggiuntive pari a 22.594 migliaia di euro volte a rafforzare l'attività di promozione sui mercati esteri. Ciò ha determinato la definizione di un Piano integrativo 2014, definitivamente approvato a luglio 2014, la cui operatività, quindi, proseguirà ancora nel corso del 2015. Con il decreto legge 12 settembre 2014 n. 133 (c.d. "Sblocca Italia"), inoltre, allo scopo di sostenere con un intervento consistente il rilancio dell'internazionalizzazione del sistema produttivo è stata prevista la definizione di un *Piano per la promozione straordinaria del Made in Italy e l'attrazione degli investimenti esteri* la cui attuazione è stata affidata all'ICE sulla base di uno stanziamento ad hoc, determinato nella Legge di stabilità 2015, pari a 123.500 migliaia di euro. Le attività saranno avviate dopo la definitiva approvazione dei decreti attuativi del Piano con le dotazioni finanziarie assegnate alle varie linee d'intervento.

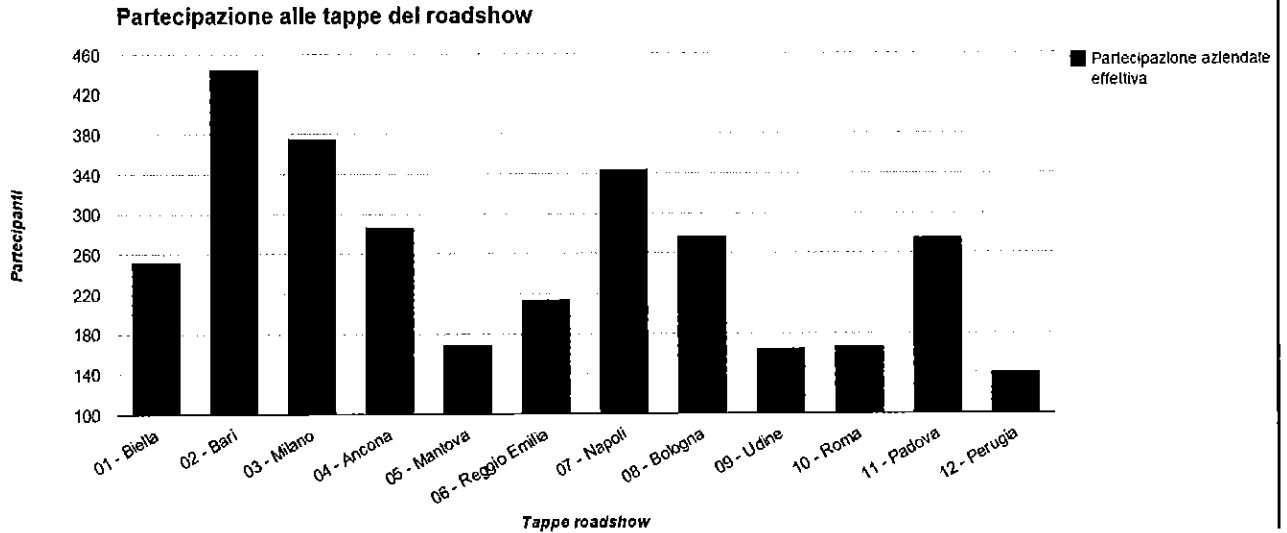
L'attribuzione all'ICE di una specifica competenza in materia di attrazione degli investimenti esteri, che allinea l'Agenzia agli enti suoi omologhi dei principali Paesi europei, ha peraltro reso necessaria una revisione dell'organigramma che è stata occasione anche di un più generale intervento di efficientamento della struttura. Tale revisione, approvata dal Consiglio di Amministrazione a marzo 2015, è al momento al vaglio dei Ministeri vigilanti.

Insieme al MISE e al MAE, nel 2015 l'Agenzia proseguirà nell'attuazione del progetto "*Road Show per l'Internazionalizzazione*", rivolto in particolare alle microimprese e alle PMI che non sono ancora presenti sui mercati esteri o che esportano in maniera saltuaria. Si tratta di un intervento che, durante 27 tappe in Italia (12 nel 2014 e 15 nel 2015), per la prima volta, prevede un'azione congiunta degli attori - pubblici e privati - del "Sistema Italia", impegnati nel supporto all'internazionalizzazione. Oltre all'Agenzia, partecipano SACE, SIMEST, Confindustria, Unioncamere, Rete Imprese Italia, Alleanze delle Cooperative Italiane, e altri partner territoriali. Le prime 12 tappe del progetto hanno visto la partecipazione di circa 3.000 aziende.

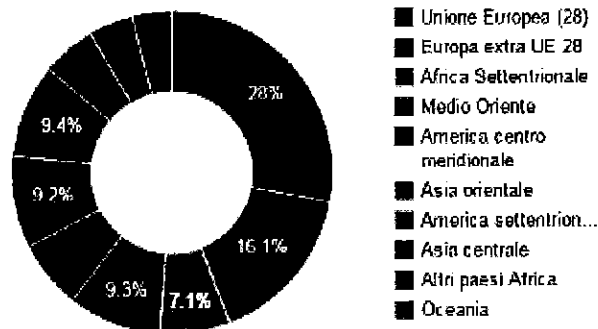
Una squadra di funzionari di ICE - Agenzia, dedicata ad assistere direttamente sul territorio queste imprese, ha compilato 900 profili aziendali. Elaborando i dati sulla tipologia produttiva ed esportativa, grazie ad una piattaforma digitale informatizzata, ha poi individuato i mercati-obiettivo di ogni singolo interlocutore al fine di individuare gli Uffici della Rete Estera in grado di fornire servizi per la verifica sul campo delle reali potenzialità esportative della singola azienda. A partire dal mese di settembre, con la tappa di Napoli, è stata messa a disposizione delle aziende la possibilità di accedere gratuitamente a tantum a servizi di formazione, assistenza o promozione dell'ICE - Agenzia.

Per ulteriori approfondimenti in merito all'attività dell'ICE - Agenzia nel 2014, si rimanda al "Rapporto sui risultati" di cui all'allegato 6.

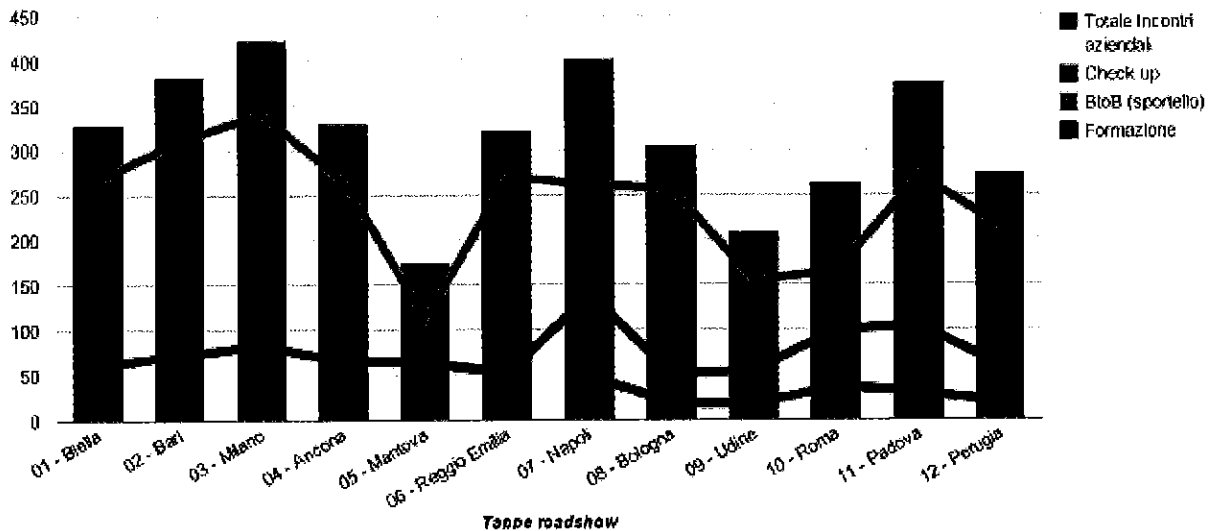
ROADSHOW PER L'INTERNAZIONALIZZAZIONE - RISULTATI CONSEGUITI NEL 2014



Area di esportazione (solo manifatturieri senza iscrizioni aggiuntive)



Incontri aziendali - Check up e BtoB (sportello)



Il Bilancio di esercizio 2014, è stato redatto in applicazione della normativa vigente in tema di armonizzazione dei sistemi contabili delle P.A. ed in particolare del Decreto Legislativo 31 maggio 2011, n° 91, del Decreto del Ministero dell'Economia e delle Finanze del 27 marzo 2013, della Circolare della Ragioneria Generale dello Stato n° 35 del 22 agosto 2013 e da ultimo della circolare RGS n. 13 del 24 marzo 2015.

Pertanto, come disposto dall'art. 5, comma 1 del DM MEF del 27 marzo 2013, i criteri di iscrizione in bilancio e di valutazione degli elementi patrimoniali ed economici sono conformi alla disciplina civilistica, ai principi contabili nazionali formulati dall'Organismo italiano di contabilità ed ai principi contabili generali previsti dall'art. 2, comma 2, allegato 1, del decreto legislativo 31 maggio 2011, n. 91.

Inoltre, come stabilito dal comma 2 dello stesso DM, oltre a quanto previsto dalla normativa civilistica, al bilancio d'esercizio è allegato il rendiconto finanziario di cui all'art. 6 e, come indicato al comma 3, vengono, altresì, allegati il "Conto consuntivo in termini di cassa" di cui all'art. 9, commi 1 e 2, ed il "Rapporto sui risultati" redatto in conformità alle linee guida generali definite con decreto del Presidente del Consiglio dei Ministri 18 settembre 2012 (art. 5, comma 1, lettera b).

In particolare, il "Rapporto sui risultati", come previsto dall'art. 22, comma 1, del D.Lgs. 91/2011, accompagna il bilancio consuntivo, integrando il Piano degli indicatori e dei risultati attesi di bilancio, allegato al Bilancio di Previsione, con le risultanze osservate in termini di raggiungimento dei risultati attesi e con le motivazioni degli eventuali scostamenti.

In merito, al "Conto consuntivo in termini di cassa", l'art. 17, comma 2, del D.Lgs. 91/2011, dispone che, fino all'adozione delle codifiche SIOPE di cui al comma 3, le società e gli altri enti ed organismi tenuti al regime di contabilità civilistica redigono il citato prospetto, che deve essere nelle risultanze, coerente con il rendiconto finanziario, consentendo così, come chiarito dalla circolare RGS n. 35/2013, la raccordabilità dei documenti contabili delle amministrazioni pubbliche tenute al regime di contabilità civilistica con quelli, di analoga natura, predisposti dalle amministrazioni pubbliche che adottano la contabilità finanziaria.

In ottemperanza al citato Decreto del Presidente del Consiglio dei Ministri 12 dicembre 2012 e secondo le indicazioni fornite con la Circolare RGS n. 23/2013, il bilancio dell'ICE – Agenzia si articola in un'unica missione, conforme a quella del Ministero vigilante, denominata "Commercio internazionale ed internazionalizzazione del sistema produttivo", ed in un unico programma definito "Sostegno all'internazionalizzazione delle imprese e promozione del Made in Italy", la cui realizzazione è attribuita ad un unico centro di responsabilità, la Direzione Generale.

Il Conto Economico di cui all'allegato 1 del presente documento, è redatto, ovvero riclassificato, secondo lo schema allegato al Decreto MEF del 27 marzo 2013, anche sulla base di quanto ribadito nella Circolare della Ragioneria Generale dello Stato n. 13 del 24 marzo 2015 e così come già effettuato in sede di Bilancio previsionale 2014.

Infine, in ottemperanza all'art. 41, comma 1 del Decreto Legge 66/2014, viene allegato il prospetto che attesta l'importo dei pagamenti relativi a transazioni commerciali effettuati dopo la scadenza dei termini con l'indicazione dell'indicatore annuale di tempestività dei pagamenti di cui all'art. 33 del D.Lgs. n. 33/2013.

Prospetti di bilancio





A handwritten signature or mark, possibly initials, located in the bottom right corner of the page.

Stato patrimoniale (valori in euro)

Attivo

	31.12.2014	31.12.2013
A. Crediti verso soci per vers. dovuti	0	0
Totale Crediti verso soci	0	0
B. Immobilizzazioni		
1. Costi di impianto e ampliamento	0	0
2. Costi di ricerca, sviluppo e pubblicità	0	0
3. Diritti di brevetto e utilizz. opere di ingegno	1.392.707	1.982.149
4. Concessioni, licenze e marchi	253.993	451.082
5. Avviamento	0	0
6. Immobilizzazioni in corso	682.993	189.589
7. Altre	453.825	488.852
I. Immobilizzazioni immateriali	2.783.518	3.111.672
1. Terreni e fabbricati	11.476.164	13.368.174
2. Impianti e macchinari	167.663	94.795
3. Attrezzature	0	0
4. Altri beni	1.270.753	1.222.874
a) mobili e macchine d'ufficio	1.270.753	1.222.874
b) automezzi	0	0
5. Immobilizzazioni in corso	84.638	66.047
II. Immobilizzazioni materiali	12.999.218	14.751.890
1. Partecipazioni in:	2.143.180	2.727.414
a) società controllate	0	358.450
b) società collegate	2.143.179	2.368.963
c) altre partecipazioni	1	1
2. Crediti	12.946.239	13.870.445
a) verso società controllate	0	0
di cui esigibili entro l'esercizio successivo	0	0
b) verso società collegate	0	0
di cui esigibili entro l'esercizio successivo	0	0
d) verso altri:		
personale	12.946.239	13.870.445
di cui esigibili entro l'esercizio successivo	2.031.858	2.179.562
3. Altri titoli	817.483	944.698
a) depositi cauzionali	817.483	944.698
b) altri	0	0
III. Immobilizzazioni finanziarie	15.906.902	17.542.557
Totale Immobilizzazioni	31.689.638	35.406.119

	31.12.2014	31.12.2013
C. Attivo circolante		
1. Materiale di consumo e scorta	87.503	84.793
4. Prodotti finiti e merci	1.266.419	0
I. Rimanenze	1.353.922	84.793
1. Crediti v/clienti di cui esigibili oltre l'esercizio successivo	28.104.649	20.790.584
2. Crediti v/società controllate di cui esigibili oltre l'esercizio successivo	0	275.368
3. Crediti v/società collegate di cui esigibili oltre l'esercizio successivo	0	0
5. Crediti v/altri di cui esigibili oltre l'esercizio successivo	5.532.033	30.656.621
a) crediti v/MISE di cui esigibili oltre l'esercizio successivo	2.802.129	28.178.427
b) crediti v/altri enti e regioni di cui esigibili oltre l'esercizio successivo	9.048	9.048
c) crediti diversi di cui esigibili oltre l'esercizio successivo	2.643.478	2.415.955
d) anticipi a fornitori di cui esigibili oltre l'esercizio successivo	77.378	53.191
II. Crediti	33.636.682	51.722.573
1. Partecipazioni in società controllate	0	0
2. Partecipazioni in società collegate	0	0
3. Altre partecipazioni	0	0
5. Altri titoli	0	0
III. Attività finanziarie che non costituiscono immobilizzazioni	0	0
1. Depositi bancari e postali	66.763.800	32.938.877
3. Denaro e valori in cassa	40.839	83.768
IV. Disponibilità liquide	66.804.639	33.022.645
Totale Attivo circolante	101.795.243	84.830.011
D. Ratei e risconti	940.927	713.911
Totale Ratei e risconti	940.927	713.911
Totale Attivo	134.425.808	120.950.041

Passivo (valori in euro)

	31.12.2014	31.12.2013
A. Patrimonio netto		
I. Fondo di dotazione	856.973	856.973
1. Riserve da rivalutazione partecipazioni	0	0
2. Riserva di cui alla Legge 9.1.91 n.19	2.143.179	2.368.963
3. Fondo per l'attività di promozione all'estero	28.989.292	25.303.841
4. Riserva di utili	2.077.888	0
VII. Altre riserve	33.210.359	27.672.804
VIII. Utili (Perdite) portati a nuovo	0	0
IX. Utile (Perdita) dell'esercizio	1.037.620	2.077.888
Totale Patrimonio netto	35.104.952	30.607.665
B. Fondi per oneri e rischi		
1. Fondo per trattamento di quiescenza	3.200.193	3.117.388
2. Fondo per imposte e tasse	0	0
3. Altri	3.399.900	2.905.597
Totale Fondi per oneri e rischi	6.600.093	6.022.985
C. Trattamento di fine rapporto di lavoro subordinato	0	0
Totale TFR	0	0
D. Debiti		
3. Debiti verso banche	0	0
di cui esigibili oltre l'esercizio succ.		
5. Acconti	2.246.344	854.803
di cui esigibili oltre l'esercizio succ.		
6. Debiti verso fornitori	8.256.630	4.013.185
di cui esigibili oltre l'esercizio succ.		
8. Debiti verso società controllate	0	1.751.601
di cui esigibili oltre l'esercizio succ.		
9. Debiti verso società collegate	0	0
di cui esigibili oltre l'esercizio succ.		
11. Debiti tributari	3.400.746	1.715.289
di cui esigibili oltre l'esercizio succ.		
12. Debiti verso istituti di previdenza e sicurezza sociale	6.212.780	5.104.172
di cui esigibili oltre l'esercizio succ.		
13. Altri debiti	19.379.287	25.855.702
a) anticipi da MISE	8.692.521	13.334.567
di cui esigibili oltre l'esercizio succ.		
b) anticipi da MIPAAF	0	0
di cui esigibili oltre l'esercizio succ.		
c) altri	10.686.766	12.521.135
di cui esigibili oltre l'esercizio succ.		
Totale Debiti	39.495.787	39.294.752
E. Ratei e Risconti		
1. Contributi in conto capitale a destinazione vincolata	50.156.807	43.595.363
2. Altri ratei e risconti	3.068.169	1.429.276
Totale Ratei e risconti	53.224.976	45.024.639
Totale Passivo	134.425.808	120.950.041

Conti d'ordine (valori in euro)

	31.12.2014	31.12.2013
Conti d'ordine		
Fidejussioni bancarie	300.576	270.532
Fidejussioni a mezzo polizze assicurative	239.410	91.236
Titoli a cauzione	0	0
Contratti di leasing	0	0
Garanzie ipotecarie	17.213.545	17.593.409
Altri conti d'ordine	26.861	26.062
Totale conti d'ordine	17.780.392	17.981.239



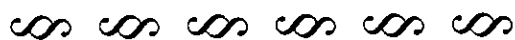
Conto Economico (valori in euro)

	2014	2013
A. Valore della produzione		
1. Ricavi delle vendite e delle prestazioni	3.475.341	3.227.154
a) attività di promozione	1.153.949	323.931
b) attività di assistenza	2.311.452	2.903.008
c) attività di informazione	9.940	215
4. Incrementi di immobilizzazioni per lavori interni	0	0
5. Altri ricavi e proventi	142.266.732	121.568.071
5.1 Ricavi e proventi diversi	1.420.306	294.364
5.2 Contributi	110.122.554	101.417.915
a) Contributo annuale alle spese di funzionamento	15.565.457	17.962.463
b) Contributo annuale alle spese di natura obbligatoria	60.553.093	59.049.592
c) Utilizzo del contributo annuale per il finanziamento del piano di attività	34.004.004	24.397.671
d) Utilizzo fondi residui D.Lgs. 143/98 – Azioni GDO Agroalimentare	0	8.189
5.3 Altre assegnazioni promozionali	30.723.872	19.855.792
a) assegnazioni per iniziative promozionali a carico dello stato di previsione della spesa del MISE	12.478.993	1.124.444
b) compartecipazione delle regioni alle spese per la realizzazione del programma di promozione e sviluppo degli scambi commerciali con l'estero	41.717	85.668
c) compartecipazione di altri enti del settore pubblico alle spese di programma di promozione e sviluppo degli scambi commerciali con l'estero	5.712.290	6.148.198
d) compartecipazione delle imprese alle spese per la realizzazione del programma di promozione e sviluppo degli scambi commerciali con l'estero	12.490.872	12.497.483
e) concorso di istituzioni comunitarie alle spese per la realizzazione del programma di promozione e sviluppo degli scambi commerciali con l'estero	0	0
f) altre assegnazioni promozionali	0	0
g) altri proventi	0	0
Totale Valore della Produzione	145.742.073	124.795.225
B. Costi della produzione		
6. Materiali di consumo, scorta e merci	888.061	653.795
7. Prestazione di servizi	41.885.514	28.769.554
8. Godimento di beni di terzi	28.480.410	24.140.897
9. Personale	61.284.646	58.410.427
a) salari e stipendi	12.658.665	12.755.925
b) straordinario	520.908	385.000
c) oneri sociali	5.481.459	5.497.878
d) trattamento di fine rapporto	2.034.158	2.192.915
e) trattamento di quiescenza e simili	0	0
f) indennità di sede estera	11.549.903	10.493.116
g) costo del personale locale	15.160.529	14.754.192
h) altri costi	12.379.024	12.331.401
i) oneri personale Buonitalia	1.500.000	0
10. Ammortamenti e svalutazioni	4.072.847	3.678.557
a) immobilizzazioni immateriali	1.748.337	2.170.908
b) immobilizzazioni materiali	1.278.411	1.507.649
c) altre svalutazioni delle immobilizzazioni	0	0
d) svalutazione dei crediti compresi nell'attivo circolante e delle disponibilità liquide	1.046.099	0
11. Variazione delle rimanenze materiali di consumo, scorta e merci	-2.710	311
12. Accantonamenti per rischi	0	0
13. Altri accantonamenti	0	1.000.078
14. Oneri diversi di gestione	7.010.598	4.213.522
a) oneri per provvedimenti di contenimento della spesa pubblica	1.000.123	0
b) altri oneri diversi di gestione	6.010.475	4.213.522
Totale Costi della Produzione	143.619.366	120.867.141
Differenza tra valore e costi della produzione	2.122.707	3.928.084

	2014	2013
C. Proventi e oneri finanziari		
15. Proventi da partecipazioni	0	0
di cui:		
da società controllate	0	0
da società collegate	0	0
16. Altri proventi finanziari	291.850	630.303
a) da altri crediti iscritti nelle immobilizzazioni	0	0
b) da crediti iscritti nelle immobilizzazioni verso società controllate	0	0
c) da crediti iscritti nelle immobilizzazioni verso società collegate	0	0
d) da depositi cauzionali	0	0
e) da titoli iscritti nell'attivo circolante (di proprietà dell'Istituto)		
f) da crediti che non costituiscono immobilizzazioni	0	0
g) da crediti che non costituiscono immobilizzazioni verso società controllate	0	0
h) da crediti che non costituiscono immobilizzazioni verso società collegate	0	0
i) interessi attivi su c/c bancari, postali, su crediti v/clienti e v/erario	144.156	131.690
l) proventi di cambio	67.348	358.763
m) altri (interessi su altri crediti)	80.346	139.850
Totale Proventi Finanziari	291.850	630.303
17. Oneri finanziari	168.014	198.965
a) interessi passivi su debiti verso società controllate	0	0
b) interessi passivi su debiti verso società collegate	0	0
c) interessi passivi e oneri bancari	0	0
d) interessi passivi su altri debiti	0	797
e) perdite su cambi	53.531	76.416
f) altri oneri finanziari	114.483	121.752
Totale Oneri Finanziari	168.014	198.965
Saldo proventi e oneri finanziari	123.836	431.338
D. Rettifiche di valore di attività finanziarie		
18. Rivalutazioni	0	0
a) di partecipazioni	0	0
b) di immobilizzazioni finanziarie che non costituiscono partecipazioni	0	0
c) di titoli iscritti nell'attivo circolante che non costituiscono partecipazioni	0	0
19. Svalutazioni	0	0
a) di partecipazioni	0	0
b) di immobilizzazioni finanziarie che non costituiscono partecipazioni	0	0
c) di titoli iscritti nell'attivo circolante che non costituiscono partecipazioni	0	0
Saldo delle rettifiche di valore di attività finanziarie	0	0
E. Proventi e oneri straordinari		
20. Proventi	1.313.454	725.883
a) sopravvenienze attive e insussistenze passive	1.267.404	723.428
b) utili da alienazioni e realizzi	46.050	2.455
c) altri proventi	0	0
21. Oneri	858.714	1.112.417
a) minusvalenze da svalutazioni	0	0
b) sopravvenienze passive e insussistenze attive	858.714	1.112.417
c) imposte e tasse esercizi precedenti	0	0
Saldo proventi e oneri straordinari	454.740	-386.534
Risultato prima delle imposte	2.701.283	3.972.888
22. Imposte sul reddito dell'esercizio	1.663.663	1.895.000
23. Utile (Perdita) dell'esercizio	1.037.620	2.077.888

Nota integrativa





A handwritten signature or mark, possibly initials, located in the bottom right corner of the page.

Premessa

Il Bilancio di esercizio dell'ICE - Agenzia al 31 Dicembre 2014 trova riscontro nella contabilità dell'ente regolarmente tenuta a norma degli articoli del Codice Civile ed è stato redatto tenendo conto delle impostazioni della IV e VII Direttiva CEE di Diritto Societario, recepita dal Codice Civile con il D. Lgs. 127/91 ed in vigore dall'1/1/1993, delle norme vigenti in tema di armonizzazione dei sistemi contabili delle P.A., ed è conforme ai principi contabili dell'Organismo Italiano di Contabilità.

Sono stati applicati i principi, i criteri e le disposizioni di cui agli articoli dal 2423 bis al 2426 del Codice Civile e ciò ha consentito la rappresentazione veritiera e corretta della situazione patrimoniale, finanziaria dell'Agenzia e del relativo risultato economico.

Si precisa che non si sono verificati casi eccezionali che abbiano reso necessario derogare alle disposizioni contenute negli articoli 2423, comma 4, 2423 bis e 2426 del Codice Civile.

L'ICE – Agenzia non redige un bilancio consolidato riguardante le società controllate e collegate in conformità con quanto stabilito dal D. Lgs. 127/91 - art. 25, 2° comma.

Il Bilancio di esercizio dell'ICE - Agenzia è soggetto al controllo del Collegio dei Revisori a norma dell'art. 22, comma 8, della Legge 214 del 22 dicembre 2011 e si applica il D.Lgs. 30 giugno 2011 n.123.

Gli allegati che costituiscono parte integrante del bilancio sono:

1. conto economico annuale;
2. rendiconto finanziario;
3. conto consuntivo in termini di cassa;
4. prospetto delle variazioni del Patrimonio Netto;
5. confronto costi-ricavi 2014 Attività Istituzionale ed Attività Promozionale;
6. rapporto sui risultati;
7. prospetto di tempestività dei pagamenti.



I Principi Contabili e i Criteri di Valutazione

Immobilizzazioni Immateriali

Le immobilizzazioni immateriali, iscritte al costo, vengono ammortizzate in conto a quote costanti in relazione alla loro residua possibilità di utilizzazione (art. 2426 1° comma n° 2).

Immobilizzazioni Materiali

Tutte le immobilizzazioni materiali sono iscritte in Bilancio al valore di costo considerando lo stesso composto da tutti i costi direttamente imputabili, dalla quota di quelli mediati ragionevolmente imputabili, dagli oneri accessori, dalle spese incrementative e rettificato dagli appositi fondi ammortamento iscritti tra le passività (art. 2426 1° comma n°1), fatta eccezione per gli immobili degli ex Uffici di Firenze e Torino, destinati alla vendita e non rientranti più nel processo produttivo dell'ICE Agenzia.

Le immobilizzazioni non sono state rivalutate.

Il calcolo dei fondi di ammortamento è effettuato applicando, per ogni esercizio, le aliquote stabilite dalla normativa fiscale ai beni suddivisi per anno di acquisto e per categorie omogenee, in quanto ritenute rappresentative della residua possibilità di utilizzazione dei beni stessi (art. 2426 1° comma n°2).

Partecipazioni

Le partecipazioni in società collegate sono valutate al costo.

Crediti

I crediti sono iscritti al loro valore nominale ricondotto al presumibile valore di realizzazione mediante opportuno accantonamento al Fondo Svalutazione Crediti (art. 2426 1° comma n° 8).

Rimanenze

Le rimanenze di materiale di consumo gestito a magazzino sono valutate al costo di acquisto (art. 2426 1° comma n° 9).

Gli immobili degli ex Uffici di Firenze e Torino sono valutati al valore contabile netto.

Ratei e Risconti, Attivi e Passivi

I ratei ed i risconti sono determinati facendo riferimento al principio della competenza economica e temporale.

Fondo per Rischi ed Oneri

I corrispondenti fondi sono iscritti in Bilancio sulla base della prudente stima dei rischi e degli oneri specifici.

Fondo Trattamento di Fine Rapporto

In applicazione di quanto previsto dal contratto dei Ministeri, il fondo TFR non viene più incrementato, mentre si provvede al versamento all'INPS delle quote accantonate al momento della cessazione dal servizio del personale.

Debiti

I debiti sono iscritti al loro valore nominale.

Operazioni in valuta e relativi debiti e crediti

Le operazioni in valuta sono contabilizzate in conto economico al cambio medio ponderato del mese di effettuazione dell'operazione che li ha generati; tale cambio costituisce un cambio medio risultante dal cambio applicato ai trasferimenti dei fondi effettuati nel mese, ponderato con il cambio medio delle giacenze presenti all'inizio del mese di riferimento.

Ricavi per contributi di funzionamento e per le spese di natura obbligatoria

Si tratta di contributi in conto esercizio erogati dal Mise e previsti dalla Legge di Stabilità (funzionamento) e dal DM del Ministero dell'Economia e delle Finanze di ripartizione per capitoli delle UPB relative al bilancio di previsione dello Stato (spese di natura obbligatoria).

Ricavi per altri Contributi

I ricavi per altri contributi sono relativi ai contributi annuali per la realizzazione del programma promozionale e di altre commesse promozionali a carico del Bilancio dello Stato affidate da diverse amministrazioni statali, nonché al concorso dei privati in relazione alle suddette spese.

In relazione a dette commesse, tali contributi vengono rilevati per competenza economica parallelamente al sostenimento dei relativi costi.

Contributi per la realizzazione del piano annuale di attività non ancora utilizzati nel corso dell'esercizio

I contributi riguardanti il piano annuale di riferimento non autorizzati, ai sensi dell'art. 10 dello Statuto dell'ICE - Agenzia, vengono iscritti in uno specifico fondo di riserva nell'ambito del Patrimonio Netto.

I contributi autorizzati e non utilizzati affluiscono, invece, nell'apposita voce dello Stato Patrimoniale relativa ai risconti passivi, nella sottovoce Contributi in conto capitale a destinazione vincolata.

Costi

I costi sono stati riclassificati per natura.

Imposte sul Reddito

Le imposte sul reddito sono calcolate sulla base delle norme vigenti in materia ed applicabili all'ente.



A handwritten signature or mark, possibly initials, located in the bottom right corner of the page. It consists of a few fluid, connected strokes.

Stato Patrimoniale**Attivo****B. Immobilizzazioni****I Immobilizzazioni immateriali ed Altri oneri da ammortizzare**

(valori in migliaia di euro)

	Aliquote amm.to utilizzate	Valori Storici	Ammort.ti Accumulati all'1.1.14	Valore netto all'1.1.14	Incrementi	Amm.ti e decrementi	Valore netto al 31.12.14
3. Diritti di brevetto e di utilizzazione delle opere dell'ingegno:		3.545	1.563	1.982	888	1.477	1.393
- Opere di ingegno	33,33%	67	35	32	28	31	29
- Software di proprietà	33,33%	3.478	1.528	1.950	860	1.446	1.364
4. Concessioni, licenze e marchi	20%	1.764	1.313	451	38	235	254
6. Immobilizzazioni in corso		189	0	189	635	141	683
7. Altre:		1.599	1.110	489	0	35	454
- I.I.S. di cui alla L.87/94		6	0	6	0	0	6
- Diritto superficie ufficio Milano		1.593	1.110	483	0	35	448
Totale		7.097	3.986	3.111	1.561	1.888	2.784

3. Diritti di brevetto e di utilizzazione delle opere dell'ingegno

Sono presenti in questa categoria poste contabili suscettibili di evidenziazione separata.

- Opere di ingegno

I valori relativi alla cessione dei diritti di utilizzazione economica d'opera d'ingegno, si attestano al 31/12/2014 a 29 migliaia di euro, ed è il risultato della somma del saldo iniziale di 32 migliaia di euro più acquisizioni per 28 migliaia di euro e ammortamenti per 31 migliaia di euro.

Tali costi vengono ammortizzati in conto in ragione del 33,33%.

- Software di proprietà

Riguardano gli investimenti per la realizzazione dei software per l'CE – Agenzia che al 01/01/2014 erano pari a 1.950 migliaia di euro. I nuovi investimenti dell'anno sono pari a 860 migliaia di euro, mentre la quota di ammortamento annuale dei software collaudati è di 1.446 migliaia di euro, con un valore al termine dell'esercizio di 1.364 migliaia di euro.

L'ammortamento viene effettuato in conto in ragione del 33,33%.

4. Concessioni, licenze e marchi

Il valore netto al 31/12/2014 riguardante l'acquisto di licenze d'uso, di software e di marchi di fabbrica e commercio è pari a 254 migliaia di euro. La spesa sostenuta per le nuove acquisizioni del 2014 è pari a 38 migliaia di euro e l'ammontare degli ammortamenti dell'anno sono pari a 235 migliaia di euro.

Tali costi vengono ammortizzati in conto in ragione del 20% annuo.

6. Immobilizzazioni in corso

Tale posta è relativa ai progetti di sviluppo di software di proprietà commissionati alla Società RetItalia Internazionale Spa, per i quali non è ancora avvenuto il relativo collaudo.

Il valore al 31/12/2014, pari a 683 migliaia di euro, scaturisce da collaudi eseguiti nel corso del 2014 per 141 migliaia di euro e dall'avvio di nuove attività per creazione e sviluppo software da parte della Società RetItalia Internazionale S.p.a. per 635 migliaia di euro.

7. Altre

Sono presenti in questa categoria poste contabili suscettibili di evidenziazione separata.

- *Indennità Integrativa Speciale di cui alla Legge 87/94*

La Legge 29.1.94, n° 87 prevedeva l'inclusione, nel TFR dei pubblici dipendenti, del 30% della Indennità Integrativa Speciale per il periodo 1984/1990 e altresì, l'applicazione di tale beneficio anche ai dipendenti cessati dal servizio dopo il 30.11.84 che avessero presentato domanda all'Ente erogatore nel termine perentorio del 30 settembre 1994.

L'importo, pari a 6 migliaia di euro, rappresenta l'obbligazione dell'ICE – Agenzia nei confronti dei dipendenti ex ICE cessati dal servizio o dei loro eredi, le cui istanze non risultano ancora perfezionate.

- *Diritto superficie ufficio ICE di Milano*

Il residuo valore del costo del diritto di superficie relativo all'immobile ove è situato l'Ufficio ICE di Milano e dei due posti macchina, è pari a 448 migliaia di euro. La durata del diritto ha una valenza temporale di 45 anni a partire dal 1983. La quota costante di ammortamento che ammonta a 35 migliaia di euro è pari a 1/45 di 1.533 migliaia di euro, valore che rappresenta la quota originaria, e a 1/60 di 60 migliaia di euro, importo che rappresenta l'incremento per l'acquisizione del diritto di superficie dei due posti auto, per un totale di 1.593 migliaia di euro.

B. Immobilizzazioni**II Immobilizzazioni materiali**

(valori in migliaia di euro)

	Costo storico	Incrementi	Decrementi	Costo storico
	31/12/2013	Acquisizioni	Dismissioni	31/12/2014
1.Terreni e fabbricati	23.269	0	2.416	20.853
2.Impianti e macchinari	2.371	137	22	2.486
4.Altri beni	17.889	642	1.457	17.074
a)Mobili e macchine d'ufficio	17.822	642	1.457	17.007
b)Automezzi	67	0	0	67
5.Immobilizzazioni in corso	66	34	16	84
Totale	43.595	813	3.911	40.497

Il patrimonio immobiliare dell'ICE – Agenzia è costituito al 31/12/2014 dagli immobili relativi agli ex uffici di Firenze, Torino ed agli uffici di Johannesburg, Bruxelles, New York, Buenos Aires e Varsavia.

Il valore degli immobili è contabilizzato al costo storico, senza rivalutazioni, con conseguente sottovalutazione rispetto al valore patrimoniale di mercato.

I due immobili in Italia destinati alla vendita, ormai fuori dal processo produttivo a seguito della chiusura di tutti gli ex uffici ICE della Rete Italia, sono stati riclassificati nell'Attivo circolante alla voce C.I.4. per un valore storico pari a 2.416 migliaia di euro.

Pertanto, il costo storico della voce Terreni e fabbricati al 31/12/2014 è pari a 20.853 migliaia di euro.

Gli impianti e macchinari e gli altri beni (punti 2 e 4) risultano incrementati di 642 migliaia di euro per acquisizioni e diminuiti di 1.457 migliaia di euro per dismissioni di beni obsoleti completamente ammortizzati.

Le Immobilizzazioni in corso iscritte al 31/12/2014 per 84 migliaia di euro si riferiscono alle spese per i lavori di ristrutturazione dell'ufficio ICE di New York per i quali si è in attesa del collaudo.

La tabella seguente riporta il valore di bilancio delle Immobilizzazioni materiali al netto del Fondo ammortamento.

(valori in migliaia di euro)

	31/12/2013				31/12/2014			
	Costo	Fondo	Valore	%	Costo	Fondo	Valore	%
1.Terreni e fabbricati	23.269	9.901	13.368	43%	20.853	9.377	11.476	45%
2.Impianti e macchinari	2.371	2.276	95	96%	2.485	2.317	168	93%
4.Altri beni	17.889	16.666	1.223	93%	17.075	15.804	1.271	93%
a)Mobili e macchine d'ufficio	17.822	16.599	1.223	93%	17.008	15.737	1.271	93%
b)Automezzi	67	67	0	100%	67	67	0	100%
5. Immobilizzazioni in corso	66	0	66	0%	84	0	84	0%
Totale	43.595	28.843	14.752	66%	40.497	27.498	12.999	68%

B. Immobilizzazioni**III Immobilizzazioni finanziarie****1. Partecipazioni**

(valori in migliaia di euro)

	Sede Sociale	Quota % Posseduta	Valore di bilancio al 31/12/2013	Incrementi	Decrementi	Valore di bilancio al 31/12/2014
A) in Soc. controllate:						
Retitalia Int.le S.p.A.	Roma	100%	358	0	358	0
B) in Soc. collegate:						
Informest	Gorizia	22,42%	2.369	0	226	2.143
C) altre Partecipazioni:						
Buonitalia SpA	Roma	10%	0	0	0	0
Totale			2.727	0	584	2.143

Retitalia Internazionale Spa

Il valore della partecipazione è stato azzerato a seguito della alienazione della società partecipata Retitalia Internazionale Spa. Nel mese di luglio 2014, infatti, ha avuto luogo il perfezionamento della procedura di gara con il trasferimento dell'intero pacchetto azionario detenuto dall'ICE - Agenzia alla Gepin Spa.

INFORMEST - Agenzia per lo sviluppo e la cooperazione economica internazionale

INFORMEST è una associazione riconosciuta costituita nel 1993 nell'ambito della Legge 9 gennaio 1991 n° 19 riguardante le norme per lo sviluppo delle attività economiche e della cooperazione internazionale della Regione Friuli Venezia Giulia, la provincia di Belluno ed aree limitrofe.

Il valore della partecipazione è aggiornato sulla base dell'ultimo bilancio Informest disponibile, quello dell'esercizio 2013, chiuso in pareggio con l'utilizzo di parte del fondo di dotazione a copertura dello sbilancio negativo dell'anno.

Nel Patrimonio Netto è appostata specifica riserva a totale copertura del valore della partecipazione.

Buonitalia Spa in liquidazione

La società Buonitalia Spa in liquidazione, è stata costituita nell'anno 2003 con lo scopo di promuovere e valorizzare i prodotti agroalimentari italiani in Italia e all'estero; l'ICE partecipa al capitale della stessa con n° 5.000 azioni del valore complessivo di 50.000 euro, pari al 10% del capitale sociale.

Il valore della partecipazione è stato portato ad un euro, in seguito alla procedura di liquidazione intervenuta nel 2012.

Nel mese di luglio 2013 è stato omologato con apposito decreto il concordato preventivo richiesto dalla società in liquidazione a fine 2012.

Nel mese di maggio 2014 è stato registrato un incasso parziale del credito vantato nei confronti della società in liquidazione e si è allo stato attuale in attesa della chiusura della procedura liquidatoria ancora aperta per la definizione dei giudizi "attivi" in cui è parte Buonitalia.

2. Crediti

d) verso altri: personale

(valori in migliaia di euro)

	Totale		Var.	Esigibili entro l'esercizio		di cui		Esigibili oltre l'esercizio	
	31/12/2014	31/12/2013		31/12/2014	31/12/2013	Var.	31/12/2014	31/12/2013	Var.
	verso il personale	12.946		13.870	-924	2.032	2.180	-148	10.914

L'importo è costituito da crediti verso il personale per prestiti e mutui edilizi erogati (11.559 migliaia di euro); crediti per anticipazioni a personale di ruolo (344 migliaia di euro); crediti per anticipazioni a personale locale (10 migliaia di euro); residuo crediti derivanti dall'esecuzione di sentenze varie (938 migliaia di euro) e altri crediti (95 migliaia di euro).

Le variazioni rispetto al 31 dicembre 2013 hanno riguardato:

(valori in migliaia di euro)

	31/12/2013	Incrementi	Decrementi	31/12/2014
Crediti per l'erogazione di prestiti	350	0	77	273
Crediti per l'erogazione di mutui edilizi	12.015	0	729	11.286
Crediti per anticipazioni a personale di ruolo	459	1.525	1.640	344
Crediti per anticipazioni a personale locale	4	122	116	10
Crediti per Sentenze varie	937	1	0	938
Altri crediti	105	212	222	95
Totale	13.870	1.860	2.784	12.946

I Crediti per Sentenze varie includono, in particolare, l'importo di 566 migliaia di euro relativo all'applicazione della sentenza del Consiglio di Stato n. 07234/2010 che dispone il recupero delle somme relative al TFR già liquidato ad alcuni dipendenti, a causa del mancato riconoscimento di alcune voci stipendiali ai fini del calcolo del TFR.

3. Altri titoli

a) depositi cauzionali

(valori in migliaia di euro)

	31/12/2014	31/12/2013	Variazioni
Depositi cauzionali	817	945	-128

I depositi cauzionali in contanti presso terzi sono costituiti essenzialmente a fronte di contratti di locazione di immobili e, in minore misura, per utenze telefoniche e simili.

C. Attivo Circolante**I. Rimanenze**

(valori in migliaia di euro)

	31/12/2014	31/12/2013	Variazioni
Rimanenze	1.354	85	1.269

La voce, valorizzata per 1.354 migliaia di euro, risulta ripartita come segue:

1. Materiale di consumo, di scorta e merci

(valore in migliaia di euro)

	31/12/2014	31/12/2013	Variazioni
Materiale di consumo Sede	64	61	3
Materiale di consumo Milano	2	0	2
Materiale di consumo Rete Estera	22	24	-2
Totale	88	85	3

Le rimanenze finali di materiale di consumo, di scorta e merci sono composte da beni fungibili della Sede, dell'ufficio di Milano e della rete estera che, valutate in base al costo di acquisto, incrementano o diminuiscono l'attivo dello Stato Patrimoniale.

Il valore delle rimanenze risulta costante nel tempo.

4. Prodotti finiti e merci

(valore in migliaia di euro)

	31/12/2014	31/12/2013	Variazioni
Prodotti finiti e merci	1.266	0	1.266
Totale	1.266	0	1.266

In questa voce è stato riclassificato l'importo relativo al valore contabile netto degli immobili, sede degli ex uffici ICE di Firenze e Torino che sono stati posti in vendita tramite procedura ad evidenza pubblica e quindi riclassificati nell'Attivo Circolante. In relazione all'immobile di Torino si è in attesa di ricevere la prevista autorizzazione all'alienazione dal Ministero dei Beni e delle Attività Culturali e del Turismo, che dovrebbe pervenire entro il mese di aprile 2015, e solo successivamente si potrà procedere alla stipula del contratto di compravendita con l'acquirente aggiudicatario dell'asta pubblica. Per quanto riguarda invece lo stabile di Firenze, l'asta è andata deserta e, pertanto, è in agenda un incontro con il Consiglio del Notariato per definire l'organizzazione di eventuali future aste.

C. Attivo Circolante**II Crediti**

(valori in migliaia di euro)

	Esigibili entro l'esercizio successivo			Esigibili oltre l'esercizio successivo		
	31/12/2014	31/12/2013	Variazioni	31/12/2014	31/12/2013	Variazioni
1. Verso clienti	34.902	26.693	8.209	0	0	0
- Fondo svalutazione crediti	-6.797	-5.902	895	0	0	0
Valore netto	28.105	20.791	7.314	0	0	0
2. Verso società controllate	0	275	-275	0	0	0
3. Verso società collegate	0	0	0	0	0	0
5. Verso altri	5.532	30.657	-25.125	0	0	0
a) Verso MISE	2.802	28.179	-25.377	0	0	0
b) Verso altri Enti e Regioni	9	9	0	0	0	0
c) Diversi	2.644	2.416	228	0	0	0
d) Anticipi a fornitori	77	53	24	0	0	0
Totale	33.637	51.723	-18.086	0	0	0

1. Crediti verso clienti

I crediti verso clienti, che al 31/12/2014 ammontano a 34.902 migliaia di euro, registrano un aumento rispetto all'anno precedente di 8.209 migliaia di euro, per effetto dell'incremento dell'attività promozionale e di erogazione di servizi svolta nel corso del 2014 rispetto all'anno precedente.

Il saldo include, in particolare, le fatture attive emesse nei confronti del Ministero delle Politiche Agricole, Alimentari e Forestali (MIPAAF) per complessivi 10.329 migliaia di euro, del Ministero dell'Ambiente e della Tutela del Territorio e del Mare (MATTM) per 4.726 migliaia di euro e, per 1.346 migliaia di euro nei confronti del Ministero dello Sviluppo Economico (MISE).

2. Crediti vs. società controllate

Il saldo al 31/12/2014 dei crediti verso società controllate, che per il 2013 derivava dalla fatturazione per rimborsi consumi vari alla società RetItalia Internazionale Spa interamente partecipata dall'ICE-Agenzia, risulta azzerato. I crediti, infatti, sono stati riclassificati tra i Crediti commerciali verso clienti a seguito della cessione delle azioni della menzionata società.

3. Crediti vs. società collegate

Non risultano crediti verso società collegate (Informest) al 31/12/2014.

Fondo svalutazione crediti

La movimentazione del *Fondo Svalutazione Crediti* è la seguente:

	(valori in migliaia di euro)			
	31/12/2013	Accant.ti	Utilizzi	31/12/2014
Fondo svalutazione crediti promozionali	3.768	0	81	3.687
Fondo svalutazione crediti istituzionali	2.134	1.046	70	3.110
Totale	5.902	1.046	151	6.797

Il Fondo svalutazione crediti è stato adeguato in relazione all'ammontare dei crediti ed al rischio esistente, e per questo motivo si è ritenuto opportuno procedere ad un ulteriore accantonamento al 31/12/2014 di 1.046 migliaia di euro, in conseguenza della vetustà dei crediti iscritti in bilancio alla stessa data

L'utilizzo del fondo nel corso del 2014 è pari a 151 migliaia di euro.

La situazione complessiva dei crediti vs. clienti pari a 34.902 migliaia di euro è evidenziata in relazione alla anzianità dei crediti e alla tipologia di attività, nella seguente tabella:

	(valori in migliaia di euro)			
	Istituzionale	Promozionale	Totale	Valori in %
A) Crediti vs. clienti, società controllate e collegate				
Esercizi precedenti	566	12.016	12.582	36,05
Esercizio 2013	111	223	334	0,96
Esercizio 2014	1.421	9.244	10.665	30,56
Totale A	2.098	21.483	23.581	67,56
B) Crediti in sofferenza	1.830	3.467	5.297	15,18
C) Fatture da emettere	122	5.912	6.034	17,29
D) Note di credito da emettere	-10	0	-10	-0,03
Totale B+C+D	1.942	9.379	11.321	32,44
Totale	4.040	30.862	34.902	100,00

La voce "Crediti vs. clienti" comprende i crediti fatturati al MIPAAF, al MATTM ed al MISE, complessivamente ammontanti a 16.401 migliaia di euro.

I crediti in sofferenza, comprensivi di quelli insoluti ceduti per l'incasso ad Equitalia Spa dopo l'invio del decreto ingiuntivo, ammontano a 5.297 migliaia di euro e sono interamente coperti da apposito Fondo svalutazione crediti.

Le fatture da emettere verso terzi, pari a 6.034 migliaia di euro riguardano i ricavi per servizi resi nel 2014 e fatturati nel 2015.

Le note di credito da emettere ammontano a 10 migliaia di euro e sono relative a rettifiche di ricavi fatturati nel corso dell'esercizio 2014.

C. Attivo Circolante**II Crediti****5. Crediti verso altri****a) Crediti verso MISE**

Il saldo dei crediti verso il Ministero dello Sviluppo Economico al 31/12/2014 è pari a 2.802 migliaia di euro.

Detto ammontare è relativo alla seguente tipologia di crediti:

- contributo per le attività extra programma promozionale, per un totale di 291 migliaia di euro, per costi già sostenuti e in attesa di rimborso;
- contributi per il Programma Straordinario del Made in Italy, per l'importo di 11 migliaia di euro;
- saldo contributo per le spese di natura obbligatoria riguardante la copertura degli oneri dell'ex personale di Buonitalia Spa per 1.500 migliaia di euro;
- contributo per i progetti formativi a favore dei giovani provenienti da Paesi extraeuropei per l'avvio di attività imprenditoriali nei Paesi d'origine pari a 1.000 migliaia di euro.

(valori in migliaia di euro)

	31/12/2014	31/12/2013	Variazioni
Saldo contributo piano attività 2013	0	18.873	-18.873
Totale crediti per contributi al piano di attività promozionale	0	18.873	-18.873
Saldo contributi extra programma promozionale	291	291	0
Saldo contributi programma straord. Made in Italy 2005	0	608	-608
Saldo contributi programma straord. Made in Italy 2006	0	5.379	-5.379
Saldo contributi programma straord. Made in Italy 2007	0	1.853	-1.853
Saldo contributi programma straord. Made in Italy 2008	0	1.164	-1.164
Saldo contributi programma straord. Made in Italy 2010	11	11	0
Totale crediti per contributi al programma straord. Made in Italy	11	9.015	-9.004
Saldo contributo per spese di natura obbligatoria	1.500	0	1.500
Saldo fondi progetti formativi per giovani extraeuropei	1.000	0	1.000
Totale	2.802	28.179	-25.377

C. Attivo Circolante

II Crediti

5. Crediti verso altri

b) Crediti verso altri Enti

L'importo risultante al 31 dicembre 2014, pari a 9 migliaia di euro, si riferisce a crediti pregressi verso la regione Umbria per la realizzazione di attività promozionali svolte sulla base di apposita convenzione.

c) Crediti diversi

La voce, iscritta in bilancio per 2.644 migliaia di euro, comprende:

- i crediti verso l'Erario, pari a 778 migliaia di euro, che si riferiscono in prevalenza ai saldi relativi all'IVA risultanti dalla liquidazione del mese di dicembre e all'IRAP da recuperare su base regionale nel corso del 2015 in sede di versamento dell'imposta;
- i crediti riguardanti anticipazioni delle imposte di consumo locali nei paesi in cui questa viene recuperata, pari a 1.177 migliaia di euro;
- altri crediti per 689 migliaia di euro, di cui 143 migliaia di euro vantati nei confronti degli enti presso i quali era comandato il personale dell'ex ICE e per i quali è stato richiesto il relativo rimborso. Nell'importo è compreso anche il credito verso gli istituti previdenziali pari a 170 migliaia di euro;

d) anticipi a fornitori

Gli anticipi a fornitori sono pari a 77 migliaia di euro e sono costituiti da anticipi per forniture di beni e servizi in corso di completamento.

C. Attivo Circolante

IV Disponibilità liquide

(valori in migliaia di euro)

	31/12/2014	31/12/2013	Variazioni
1. Depositi bancari e postali	66.764	32.939	33.825
a) tesoreria centrale	59.320	24.741	34.579
b) istituto cassiere	4.413	5.441	-1.028
c) depositi postali	61	1	60
d) depositi bancari in valuta	2.970	2.756	214
3. Denaro e valori in cassa	41	84	-43
Totale	66.805	33.023	33.782

Le disponibilità liquide al 31/12/2014 ammontano a 66.805 migliaia di euro. L'importo deriva prevalentemente dal fatto che il MISE ha trasferito il saldo dei contributi per il Piano di attività promozionale 2013 e 2014 nel mese di dicembre ed ha erogato per intero i contributi di funzionamento e per le spese di natura obbligatoria, ad eccezione di 1.500 migliaia di euro destinati alla copertura degli oneri per il personale di Buonitalia. In più, nel corso del 2014, sono stati versati dal MISE circa 12.000 migliaia di euro relativi ad anni pregressi del programma straordinario Made in Italy. Residua inoltre una quota dell'anticipazione incassata nel 2013 per la convenzione con il MISE inerente il Piano Export Sud, per l'importo di circa 4.500 migliaia di euro.

D Ratei e Risconti

(valori in migliaia di euro)

	31/12/2014	31/12/2013	Variazioni
1. Ratei attivi	0	0	0
2. Risconti attivi	941	714	227
Totale	941	714	227

2. Risconti attivi

I risconti attivi si riferiscono principalmente ad esborsi per affitti pagati anticipatamente ma di competenza di esercizi successivi (504 migliaia di euro). Gli altri risconti attivi si riferiscono a spese per manutenzioni varie (2 migliaia di euro), abbonamenti (9 migliaia di euro), canoni noleggio (33 migliaia di euro), assicurazioni (95 migliaia di euro), spese postali e telefoniche (2 migliaia di euro), riscaldamento (2 migliaia di euro), altri risconti relativi (294 migliaia euro).

Passivo**A. Patrimonio Netto**

	(valori in migliaia di euro)		
	31/12/2014	31/12/2013	Variazioni
I. Fondo di dotazione	857	857	0
2. Riserve di cui alla Legge 19/91	2.143	2.369	-226
3. Fondo per l'attività di promozione all'estero	28.989	25.304	3.685
4. Riserve di utili	2.078	0	2.078
VII. Altre riserve	33.210	27.673	5.537
XI. Utile (Perdita) d'esercizio	1.038	2.078	-1.040
Totale	35.105	30.608	4.497

I. Fondo di dotazione

Il fondo di dotazione, pari a 857 migliaia di euro, è la risultante del confronto tra i valori patrimoniali dell'attivo e del passivo al 1° gennaio 2013, data di avvio della piena operatività della nuova Agenzia, adeguati sulla base di quanto previsto dal DPCM attuativo del 28 dicembre 2012 emanato in attuazione della Legge istitutiva.

VII Altre Riserve**2. Riserve di cui alla Legge 19/91**

Riguarda l'accantonamento del contributo Mise finalizzato alla partecipazione al fondo di dotazione della Informest – Agenzia per lo sviluppo e la cooperazione economica internazionale; il valore risulta diminuito rispetto all'anno precedente di 226 migliaia di euro in relazione alla riduzione del fondo di dotazione dell'associazione, in conseguenza del risultato negativo registrato nel 2013.

3. Fondo per l'attività di promozione all'estero

L'ammontare del fondo, pari a 28.989 migliaia di euro, costituito ai sensi dell'art. 10 dello Statuto dell'Ente, racchiude i residui dei fondi promozionali degli anni precedenti non ancora autorizzati.

Il fondo è determinato quale differenza tra le disponibilità promozionali alla data di chiusura dell'esercizio e l'importo strutturato alla data medesima.

4. Riserve di utili

L'importo di 2.078 migliaia di euro, relativo all'avanzo di esercizio 2013, è stato accantonato in un Fondo di riserva da utilizzare a copertura di eventuali futuri risultati negativi di gestione, così come indicato nella Relazione al Bilancio di esercizio 2013.

IX. Utile (Perdita) d'esercizio

L'ICE – Agenzia registra un risultato positivo per l'esercizio 2014 pari a 1.038 migliaia di euro.

B. Fondi per Oneri e Rischi Diversi

(valori in migliaia di euro)

	31/12/2013	Incrementi	Utilizzi	31/12/2014
1. Fondo per trattamento di quiescenza	3.117	430	347	3.200
3. Altri fondi per oneri e rischi	2.906	1.427	933	3.400
Totale	6.023	1.857	1.280	6.600

1. Fondo per trattamento di quiescenza

Il Fondo per il trattamento di quiescenza, pari a 3.200 migliaia di euro, si riferisce alle quote accantonate a titolo di liquidazione delle somme dovute in caso di licenziamento e/o dimissioni volontarie del personale locale assunto all'estero.

3. Altri fondi per oneri e rischi

Si riporta inoltre di seguito la tabella con il dettaglio degli Altri fondi per oneri e rischi.

(valori in migliaia di euro)

	31/12/2013	Incrementi	Utilizzi	31/12/2014
F.do rischi contenzioso verso il personale	2.361	0	891	1.470
F.do I.I.S. L. 87/94	6	0	0	6
F.do garanzia prestiti al personale	34	0	0	34
F.do riorganizzazione Rete estera	151	0	0	151
F.do oneri chiusura Rete Italia	101	0	42	59
F.do copertura futuri oneri Ritspa	253	0	0	253
F.do rischi personale Buonitalia	0	1.427	0	1.427
Totale	2.906	1.427	933	3.400

I fondi residui al termine dell'esercizio al netto dei relativi utilizzi sono i seguenti:

- Fondo rischi contenzioso verso il personale - accantonato a fronte dei ricorsi presentati dal personale ed in corso di definizione. Nel 2014 è stato utilizzato per un importo pari a 891 migliaia di euro per effetto di sentenze esecutive emanate nell'anno di riferimento. Il saldo al 31/12/2014 risulta congruo rispetto al probabile rischio di soccombenza nei procedimenti in corso.
- Fondo Indennità Integrativa Speciale - destinato al solo personale cessato dal servizio, beneficiario degli effetti della Legge 87/94 che abbia presentato domanda nei termini previsti.
- Fondo di garanzia per prestiti al personale - accantonato per la copertura del rischio di premorienza dei dipendenti in servizio beneficiari di tale istituto contrattuale.
- Fondo Riorganizzazione Rete estera - al 31/12/2014 non si è ancora concluso il contenzioso verso un dipendente locale dell'ex ufficio ICE di Duesseldorf e pertanto viene mantenuto il saldo residuo per 151 migliaia di euro.
- Fondo oneri chiusura Rete Italia - utilizzato per le spese che emergono dalla chiusura di tutti i contratti connessi agli ex uffici ICE in Italia registra un saldo al 31/12/2014, pari a 59 migliaia di euro, che sarà utilizzato per far fronte alle ultime spese a conguaglio, prevalentemente riferibili a contratti per utenze varie.
- Fondo copertura futuri oneri Ritspa - non si è proceduto a cancellare l'importo residuale, in quanto esistono elementi connessi a situazioni di bilancio pregresse della Società Retitalia Internazionale Spa, oggetto di uno specifico contratto di compravendita azionaria stipulato il 15 luglio 2014, che a tutt'oggi risultano in corso di definizione.

- Fondo rischi personale Buonitalia – accantonato al 31/12/2014 a fronte delle numerose azioni legali intentate dal personale di Buonitalia Spa in liquidazione che a fine 2014 hanno partecipato alla selezione per l'immissione nei ruoli dell'ICE Agenzia e il cui esito è risultato per tutti i dipendenti negativo. L'importo di 1.427 migliaia di euro scaturisce dalla differenza tra quanto stanziato dal Mise (1.500 migliaia di euro) e quanto già versato dall'ICE Agenzia a due ex dipendenti della società in liquidazione, per effetto di due sentenze immediatamente esecutive, notificate all'ICE tra il mese di ottobre e di novembre 2014. Lo stanziamento di 1.500 migliaia di euro risulta in bilancio quale credito verso il Ministero vigilante in quanto l'intera somma non è stata a tutt'oggi ancora trasferita.

D. Debiti

(valori in migliaia di euro)

	Esigibili entro l'esercizio successivo			Esigibili oltre l'esercizio successivo		
	31/12/2014	31/12/2013	Variazioni	31/12/2014	31/12/2013	Variazioni
5. Acconti	2.246	855	1.391	-	-	-
6. Verso fornitori	8.257	4.013	4.244	-	-	-
8. Verso società controllate	0	1.752	-1.752	-	-	-
11. Debiti tributari	3.401	1.715	1.686	-	-	-
12. Verso istituti di previdenza	6.213	5.104	1.109	-	-	-
13. Altri debiti	19.379	25.856	-6.477	-	-	-
a) anticipi da MISE	8.692	13.335	-4.643	-	-	-
c) altri anticipi e debiti	10.687	12.521	-1.834	-	-	-
Totale	39.496	39.295	201	0	0	0

Si riportano di seguito le voci appartenenti alla categoria dei "Debiti".

5. Acconti

Gli acconti si riferiscono all'anticipazione degli importi dovuti per la partecipazione ad attività promozionali privatistiche da parte dei vari committenti (regioni, enti e ditte).

In dettaglio tale voce comprende:

(valori in migliaia di euro)

	31/12/2014	31/12/2013	Variazioni
anticipi da Regioni	203	205	-2
anticipi da Enti	862	68	794
anticipi da Ditte	1.181	582	599
Totale	2.246	855	1.391

L'incremento di 1.391 migliaia di euro del saldo al 31/12/2014 pari a 2.246 migliaia di euro, è attribuibile principalmente alle anticipazioni ricevute dai clienti in relazione ad iniziative promozionali.

6. Debiti verso fornitori

L'importo di 8.257 migliaia di euro, quale saldo al 31 dicembre 2014, risulta in aumento in conseguenza della ripresa dell'attività, che ha generato un significativo incremento delle obbligazioni passive.

8. Debiti verso società controllate

I debiti connessi ai servizi resi dalla Società RetItalia Internazionale Spa all'ICE – Agenzia si sono azzerati per effetto dell'alienazione dell'intera quota azionaria nella citata società. Il residuo debito è confluito nel saldo dei Debiti v/fornitori al 31/12/2014.

11. Debiti tributari

Il debito complessivo per imposte dovute pari a 3.401 migliaia di euro, si riferisce all'IRPEF (314 migliaia di euro) ed all'IVA (3.087 migliaia di euro, di cui 1.636 migliaia di euro per IVA in sospensione ai sensi del D.L. 185/08 - DL anticrisi); i pagamenti delle imposte dovute sono stati assolti dall'ICE – Agenzia nel corso dei primi mesi del 2015.

12. Debiti verso istituti di previdenza

L'importo a saldo di 6.213 migliaia di euro è relativo agli oneri previdenziali calcolati sulle competenze del personale di ruolo versati a gennaio 2015, oltre al debito verso l'INPS connesso alle quote TFR delle ultime due annualità del personale di ruolo (1° gennaio 2013 – 31 dicembre 2014), pari a 3.928 migliaia di euro, che saranno trasferite all'Istituto previdenziale solo al momento della cessazione dal servizio del personale dell'ICE Agenzia.

13. Altri Debiti

a) anticipi da Mise

Le anticipazioni ricevute dal Ministero in relazione alle specifiche attività extra programma ordinario sono rappresentate nel modo seguente:

	(valori in migliaia di euro)
	31/12/2014
Fondi Legge 84/01 "Interventi nei Balcani"	1.578
Fondi Made in Italy Programma straordinario	2.578
<i>Made in Italy 2004</i>	170
<i>Made in Italy 2005</i>	68
<i>Made in Italy 2007</i>	1.211
<i>Made in Italy 2008</i>	1.129
Piano export sud	4.536
Totale	8.692

Al fine di procedere alla rilevazione delle relative economie di gestione da riutilizzare per eventuali interventi futuri, si sta procedendo alla rendicontazione della documentazione di spesa relativa ai fondi previsti dalla Legge 84/01 "Interventi nei Balcani", i cui ultimi progetti sono stati completati nel 2014. Il saldo al 31/12/2014 delle anticipazioni ricevute da Ministero vigilante è di 1.578 migliaia di euro.

Per il Programma straordinario del Made in Italy è ancora disponibile l'importo complessivo di 2.578 migliaia di euro relativo a quattro diverse annualità, così come risulta nella suesposta tabella. Non si evidenziano nell'attivo dello Stato Patrimoniale crediti per le medesime annualità.

Il Piano export sud per le regioni di convergenza, attivo dal 2013, ha comportato nel 2014 una spesa di circa 5.500 migliaia di euro a fronte di un trasferimento, in fase di avvio del progetto, da parte del Ministero vigilante di 10.000 migliaia di euro.

c) altri anticipi e debiti

	(valori in migliaia di euro)		
	31/12/2014	31/12/2013	Variazioni
Verso Associazioni sindacali	0	6	-6
Verso Enti Prev.li ed Erariali esteri	143	132	11
Verso il personale	9.677	11.783	-2.106
Diversi	867	600	267
Totale	10.687	12.521	-1.834

Gli altri anticipi e debiti, sono pari a 10.687 migliaia di euro, e riferibili quasi totalmente ai "Debiti verso il personale", pari infatti a 9.677 migliaia di euro, che nello specifico si riferiscono a:

- debiti nei confronti del personale, accantonati a titolo prudenziale, per conguagli di indennità di sede estera (451 migliaia di euro) e per competenze relative al trattamento estero non ancora liquidate (2.102 migliaia di euro);
- debiti nei confronti del personale (3.817 migliaia di euro) riferiti al Trattamento Accessorio dell'anno 2014;
- debiti per TFR maturato per il personale ex ICE transitato al Mise (262 migliaia di euro);
- debiti per provvidenze al personale di ruolo (201 migliaia di euro);
- debiti per equo indennizzo (18 migliaia di euro);
- debiti nei confronti del personale relativo al residuo da liquidare del premio professionalità acquisita (350 migliaia di euro);
- posta debitoria per ferie maturate e non godute dal personale determinate in aderenza ai vigenti principi contabili (1.263 migliaia di euro);
- debiti diversi riepilogati nei singoli partitari accessi nominativamente nei confronti dei dipendenti (16 migliaia di euro);
- debiti verso il personale locale per competenze da erogare nel 2015 (1.087 migliaia di euro);
- altri debiti verso il personale (110 migliaia di euro).

C. Ratei e Risconti

	(valori in migliaia di euro)		
	31/12/2014	31/12/2013	Variazioni
1. Ratei passivi	10	21	-11
2. Risconti passivi	53.215	45.004	8.211
a) contributi a destinazione vincolata	50.157	43.596	6.561
b) altri risconti passivi	3.058	1.408	1.650
Totale	53.225	45.025	8.200

I ratei passivi si riferiscono principalmente ad oneri per affitti, riscaldamento, spese telecomunicazioni, energia elettrica di parziale competenza dell'esercizio 2014.

I risconti passivi si distinguono in:

- *contributi a destinazione vincolata*: riguardano i contributi per il finanziamento del piano annuale di attività promozionale autorizzati e non utilizzati (50.157 migliaia di euro);
- *altri risconti passivi* (3.058 migliaia di euro) riferiti al rinvio all'esercizio successivo della quota di compartecipazione delle aziende al piano promozionale di attività a fronte della quale non risultano ancora sostenuti i costi correlati.

Conti d'ordine

(valori in migliaia di euro)

	31/12/2014	31/12/2013	Variazioni
Fideiussioni bancarie	300	271	29
Fideiussioni a mezzo polizze assicurative	239	91	148
Garanzie ipotecarie	17.214	17.593 -	379
Altri conti d'ordine	27	26	1
Garanzie ricevute	17.780	17.981 -	201
Fideiussioni bancarie prestate	0	0	-
Totale	17.780	17.981 -	201

Le garanzie ricevute comprendono le fidejussioni prestate da terzi a garanzia di contratti sottoposti a tale clausola e più precisamente:

- fideiussioni bancarie attive (300 migliaia di euro);
- fideiussioni a mezzo polizze assicurative (239 migliaia di euro);
- garanzie ipotecarie prestate da terzi per la concessione di mutui ipotecari edilizi (17.214 migliaia di euro);
- immobilizzazioni materiali in uso presso le strutture dell'Agenzia ma di proprietà dei vari committenti dell'attività promozionale, ricomprese tra gli "Altri conti d'ordine" (27 migliaia di euro).

Conto Economico

Il prospetto di Conto Economico riepiloga i costi e i ricavi dell'ICE - Agenzia per l'esercizio 2014, riferiti all'attività complessiva, istituzionale e promozionale. Al fine di dare evidenza dei costi e dei ricavi relativi alle due specifiche attività, si rappresenta lo schema di conto economico suddiviso tra attività istituzionale e promozionale.

Conto economico - attività istituzionale	2014	2013
A. Valore della produzione		
1. Ricavi delle vendite e delle prestazioni	3.475.341	3.227.154
a) attività di promozione	1.153.949	323.931
b) attività di assistenza	2.311.452	2.903.008
c) attività di informazione	9.940	215
5. Altri ricavi e proventi	77.535.724	77.306.419
5.1 Ricavi e proventi diversi	1.417.174	294.364
5.2 Contributi	76.118.550	77.012.055
a) Contributo annuale alle spese di funzionamento	15.565.457	17.962.463
b) Contributo annuale alle spese di natura obbligatoria	60.553.093	59.049.592
Totale Valore della Produzione	81.011.065	80.533.573
B. Costi della produzione		
6. Materiali di consumo, scorta e merci	252.300	248.972
7. Prestazione di servizi	8.708.800	8.817.435
8. Godimento di beni di terzi	5.891.432	6.270.702
9. Personale	58.166.562	56.006.766
a) salari e stipendi	12.493.437	12.703.257
b) straordinario	613.278	885.000
c) oneri sociali	5.420.727	5.481.703
d) trattamento di fine rapporto	2.020.622	2.189.014
e) trattamento di quiescenza e simili	0	0
f) indennità di sede estera	11.422.114	10.290.330
g) costo del personale locale	13.937.412	13.627.059
h) altri costi	10.858.972	11.330.403
i) oneri personale Buonitalia	1.500.000	0
10. Ammortamenti e svalutazioni	4.072.847	3.678.557
a) immobilizzazioni immateriali	1.748.337	2.170.908
b) immobilizzazioni materiali	1.278.411	1.507.649
d) svalutazione dei crediti compresi nell'attivo circolante e delle disponibilità liquide	1.046.099	0
11. Variazione delle rimanenze materiali di consumo, scorta e merci	-2.710	311
13. Altri accantonamenti	0	1.000.078
14. Oneri diversi di gestione	1.829.568	602.554
a) oneri per provvedimenti di contenimento della spesa pubblica	1.000.123	0
b) altri oneri diversi di gestione	829.445	602.554
Totale Costi della Produzione	78.918.799	76.625.375
Differenza tra valore e costi della produzione	2.092.266	3.908.198
C. Proventi e oneri finanziari		
16. Altri proventi finanziari	262.541	617.109
d) da depositi cauzionali	0	0
i) interessi attivi su c/c bancari, postali, su crediti v/clienti e v/erario	144.156	131.690
l) proventi di cambio	38.039	345.569
m) altri (interessi su altri crediti)	80.346	139.850
Totale Proventi Finanziari	262.541	617.109
17. Oneri finanziari	135.132	158.009
d) interessi passivi su altri debiti	0	797
e) perdite su cambi	37.557	55.718
f) altri oneri finanziari	97.575	101.494
Totale Oneri Finanziari	135.132	158.009
Saldo proventi e oneri finanziari	127.409	459.100
E. Proventi e oneri straordinari		
20. Proventi	1.313.452	708.479
a) sopravvenienze attive e insussistenze passive	1.267.402	706.024
b) utili da alienazioni e realizzi	46.050	2.455
21. Oneri	852.853	1.108.569
b) sopravvenienze passive e insussistenze attive	852.853	1.108.569
Saldo proventi e oneri straordinari	460.599	-400.090
Risultato prima delle imposte	2.680.274	3.967.208
22. Imposte sul reddito dell'esercizio	1.642.654	1.889.320
23. Utile (Perdita) dell'esercizio	1.037.620	2.077.888

Conto economico - attività promozionale	2014	2013
A. Valore della produzione		
5. Altri ricavi e proventi	64.731.008	44.261.652
5.1 Ricavi e proventi diversi	3.132	0
5.2 Contributi	34.004.004	24.405.860
c) Utilizzo del Fondo da assegnare all'Agenzia per la promozione all'estero	34.004.004	24.397.671
d) Utilizzo fondi residui D.Lgs. 143/98 - Azioni GDO Agroalimentare	0	8.189
5.3 Altre assegnazioni promozionali	30.723.872	19.855.792
a) assegnazioni per iniziative promozionali a carico dello stato di previsione della spesa del MISE	12.478.993	1.124.444
b) compartecipazione delle regioni alle spese per la realizzazione dell'attività di promozione e di sviluppo degli scambi commerciali con l'estero	41.717	85.668
c) compartecipazione di altri enti del settore pubblico alle spese per la realizzazione dell'attività di promozione e di sviluppo degli scambi commerciali con l'estero	5.712.290	6.148.198
d) compartecipazione delle imprese alle spese per la realizzazione dell'attività di promozione e di sviluppo degli scambi commerciali con l'estero	12.490.872	12.497.483
Totale Valore della Produzione	64.731.008	44.261.652
B. Costi della produzione		
6. Materiali di consumo, scorta e merci	635.761	404.823
7. Prestazione di servizi	33.176.714	19.952.119
8. Godimento di beni di terzi	22.588.978	17.870.195
9. Personale	3.118.084	2.403.661
a) salari e stipendi	165.228	52.668
b) straordinario	7.630	0
c) oneri sociali	60.732	16.175
d) trattamento di fine rapporto	13.536	3.901
e) trattamento di quiescenza e simili	0	0
f) indennità di sede estera	127.789	202.786
g) costo del personale locale	1.223.117	1.127.133
h) altri costi	1.520.052	1.000.998
14. Oneri diversi di gestione	5.181.030	3.610.968
Totale Costi della Produzione	64.700.567	44.241.766
Differenza tra valore e costi della produzione	30.442	19.885
C. Proventi e oneri finanziari		
16. Altri proventi finanziari	29.309	13.194
i) interessi attivi su c/c bancari, postali, su crediti v/clienti e v/erario	0	0
l) proventi di cambio	29.309	13.194
m) altri (interessi su altri crediti)	0	0
Totale Proventi Finanziari	29.309	13.194
17. Oneri finanziari	32.882	40.956
d) interessi passivi su altri debiti	0	0
e) perdite su cambi	15.974	20.698
f) altri oneri finanziari	16.908	20.258
Totale Oneri Finanziari	32.882	40.956
Saldo proventi e oneri finanziari	-3.573	-27.762
E. Proventi e oneri straordinari		
20. Proventi	2	17.405
a) sopravvenienze attive e insussistenze passive	2	17.405
21. Oneri	5.861	3.848
b) sopravvenienze passive e insussistenze attive	5.861	3.848
Saldo proventi e oneri straordinari	-5.859	13.557
Risultato prima delle imposte	21.009	5.680
22. Imposte sul reddito dell'esercizio	21.009	5.680
23. Utile (Perdita) dell'esercizio	0	0

Ricavi**A. Valore della Produzione****1. Ricavi delle vendite e delle prestazioni di servizi**

Le singole attività vengono suddivise nelle tabelle che seguono, secondo la tipologia del committente:

	(valori in migliaia di euro)			
	2014	2013	Variazioni	Variaz. %
a) Attività di promozione	1.154	324	830	256,17
b) Attività di assistenza	2.311	2.903	-592	-20,39
c) Attività di informazione	10	0	10	n.a.
Totale	3.475	3.227	248	7,69

a) attività di promozione

	(valori in migliaia di euro)			
	2014	2013	Variazioni	Variaz. %
Altri Enti Pubblici	1.027	223	804	360,54
Privati	123	101	22	21,78
Regioni	4	0	4	n.a.
Totale	1.154	324	830	256,17

I ricavi derivanti dall'attività di promozione commissionata da "Altri Enti Pubblici", pari a 1.027 migliaia di euro, sono relativi al programma straordinario per il Made in Italy, al Progetto di Cooperazione attuato per conto del Ministero dell'Ambiente e ad altri progetti effettuati per conto di altri soggetti pubblici. Particolare rilevanza riveste nel corso dell'esercizio 2014 il Piano export Sud (330 migliaia di euro).

b) attività di assistenza

	(valori in migliaia di euro)			
	2014	2013	Variazioni	Variaz. %
Regioni	0	20	-20	-100,00
Altri Enti Pubblici	70	363	-293	-80,72
Privati	2.241	2.520	-279	-11,07
Totale	2.311	2.903	-592	-20,39

Nell'esercizio 2013 tra i ricavi dei servizi di assistenza figuravano anche i rimborsi dei costi esterni (per circa 733 migliaia di euro) che a partire dall'esercizio 2014 sono stati più propriamente riclassificati tra gli altri ricavi. Nell'ambito dell'attività di assistenza i ricavi sono così articolati:

	(valori in migliaia di euro)			
	2014	2013	Variazioni	Variaz. %
a) assistenza operatori italiani	2.311	2.794	-483	-17,29
b) convenzioni Enti Fieristici	0	109	-109	-100,00
Totale	2.311	2.903	-592	-20,39

c) attività di informazione

L'attività di informazione (pubblicazioni ed indagini di mercato) viene resa prevalentemente a titolo gratuito.

A. Valore della Produzione**5. Altri Ricavi e Proventi****5.1 Ricavi e Proventi diversi**

	(valori in migliaia di euro)			
	2014	2013	Variazioni	Variaz. %
Ricavi e Proventi diversi	1.420	294	1.126	382,99

A partire dall'esercizio 2014 figurano in questa voce i rimborsi dei costi esterni fatturati alle aziende in occasione della prestazione di servizi (846 migliaia di euro). La voce comprende anche il rimborso dei consumi attribuibili a Retitalia internazionale Spa ed all'Agenzia Digitale, che occupano parte dell'immobile della sede di Roma (436 migliaia di euro).

A. Valore della Produzione**5.2 Contributi****a) Contributo annuale alle spese di funzionamento**

	(valori in migliaia di euro)			
	2014	2013	Variazioni	Variaz. %
Contributo annuale alle spese di funzionamento	15.566	17.962	-2.396	-13,34

Il contributo statale per il funzionamento dell'Ente per l'anno 2014 - capitolo 2530 - è di 15.566 migliaia di euro, al netto dei tagli operati sull'importo inizialmente previsto nella tabella C della Legge di Stabilità 2014 (18.079 migliaia di euro), complessivamente pari a 2.513 migliaia di euro.

b) Contributo annuale alle spese di natura obbligatoria

	(valori in migliaia di euro)			
	2014	2013	Variazioni	Variaz. %
Contributo annuale alle spese di natura obbligatoria	60.553	59.050	1.503	2,55

L'allocazione sul capitolo 2532 dello stato di previsione del Ministero dello Sviluppo Economico per l'anno finanziario 2014, rappresenta la quota destinata alla copertura delle spese istituzionali dell'ICE e risulta integrata, rispetto alla quota 2013, dell'importo di 1.500 migliaia di euro destinato alla copertura degli oneri del personale di Buonitalia spa secondo quanto previsto dall'art.12, comma 18-bis del D.L. 95/12, così come modificato dall'articolo 1, comma 478 della Legge 27 dicembre 2013, n. 147.

L'importo di 1.500 migliaia di euro non è stato trasferito all'ICE - Agenzia nel corso del 2014.

L'importo complessivo degli stanziamenti destinati all'attività istituzionale 2014, si attesta quindi a 76.119 migliaia di euro.

c) Utilizzo del contributo annuale per il finanziamento del piano di attività

	(valori in migliaia di euro)			
	2014	2013	Variazioni	Variaz. %
Utilizzo del contributo finanziamento piano attività	34.004	24.397	9.607	39,38

L'utilizzo dei fondi destinati alla realizzazione di iniziative previste a valere sui fondi ordinari del Mise è pari a 34.004 migliaia di euro.

L'attività svolta nel 2014, primo anno pienamente "a regime" per l'operatività dell'Agenzia, ha riguardato prevalentemente la realizzazione delle iniziative finanziate su fondi 2013 cui si è aggiunta l'attuazione delle azioni previste nel Piano 2014, e del Piano integrativo straordinario successivamente approvato - la cui realizzazione si svilupperà in buona parte nel 2015 - determinando una crescita dell'impiego di fondi pubblici per la gestione dell'attività promozionale di circa il 40% rispetto al 2013.

Infatti, l'autorizzazione del Piano promozionale 2013, ottenuta solo nell'ottobre 2013 ha consentito di avviare la realizzazione delle azioni in programma solo nell'ultima parte dell'anno, mentre il Piano promozionale 2014, con un budget di 30.000 migliaia di euro, deliberato dal CdA dell'ICE - Agenzia il 21 ottobre 2013, è stato definitivamente approvato, con la registrazione degli organi di controllo, il 1° aprile 2014.

Ad integrazione, per accrescere l'efficacia degli interventi a supporto dell'internazionalizzazione, nel corso del 2014 sono state assegnate all'Agenzia risorse aggiuntive pari a 22.594 migliaia di euro che hanno determinato la definizione di un Piano integrativo straordinario 2014, definitivamente approvato il 28 luglio 2014, con operatività quindi avviata nella seconda parte dell'anno.

d) Utilizzo fondi residui D.Lgs. 143/98 - Azioni GDO Agroalimentare

	(valori in migliaia di euro)			
	2014	2013	Variazioni	Variaz. %
Utilizzo fondi residui D.Lgs. 143/98 - Azioni GDO Agroalimentare	0	8	-8	-100,00

Le operazioni connesse allo svolgimento delle azioni a favore della grande distribuzione del settore agroalimentare si sono concluse nel 2013.

A. Valore della Produzione**5.3 Altre Assegnazioni Promozionali**

	(valori in migliaia di euro)			
	2014	2013	Variaz.	Variaz. %
a) Assegnazioni per iniziative promozionali a carico dello stato di previsione della spesa del MISE – Extra Programma Promozionale	12.479	1.124	11.355	1.010,23
b) Compartecipazione delle Regioni alle spese per la realizzazione del progr. di promozione e sviluppo degli scambi comm.li con l'estero	42	86	-44	-51,16
c) Compartecipazione di altri Enti del settore pubblico alle spese per la realizzazione del progr. di promozione e sviluppo degli scambi comm.li con l'estero	5.712	6.148	-436	-7,09
d) Compartecipazione delle imprese alle spese per la realizzazione del progr. di promozione e sviluppo degli scambi comm.li con l'estero	12.491	12.498	-7	-0,06
Totale	30.724	19.856	10.868	54,73

L'assegnazione, di cui al punto a) della tabella, pari a 12.479 migliaia di euro, comprende le seguenti attività extra programmatiche commissionate dal Mise:

- Programma straordinario Made in Italy per 6.350 migliaia di euro;
- Piano Export Sud per 5.967 migliaia di euro.
- Interventi nei Balcani di cui alla Legge 84/01 per l'importo pari a 162 migliaia di euro.

Il punto c) evidenzia la compartecipazione degli enti del settore pubblico all'attività promozionale 2014. La contribuzione più rilevante (2.382 migliaia di euro), deriva dalla commessa del Ministero dell'Ambiente e della Tutela del Territorio e del Mare relativamente al Programma di cooperazione con la Cina, India, Brasile e Paesi NAFTA, concluso nel corso del 2014.

La compartecipazione delle aziende per l'importo complessivo di 12.491 migliaia di euro, di cui al punto d), si riferisce principalmente al programma ordinario per 10.625 migliaia di euro e ad altri programmi per 1.866 migliaia di euro.

Le poste del conto economico afferenti le attività promozionali come è noto non influiscono per la loro natura sul risultato economico d'esercizio.

B. Costi della Produzione

6. Materiali di Consumo, Scorta e Mercì

	(valori in migliaia di euro)			
	2014	2013	Variazioni	Variaz. %
6. Materiale di consumo di scorta e mercì	888	654	234	35,78

La voce, che ha subito un incremento rispetto all'anno precedente di 234 migliaia di euro, comprende le spese per l'acquisto di pubblicazioni, materiale promozionale, tecnico e didattico, forniture per uffici, spese tipografiche per le pubblicazioni periodiche, tecniche e promozionali, nonché acquisti di carburanti e lubrificanti per automezzi. Il maggior importo è riconducibile alla netta ripresa nel 2014 dell'attività promozionale.

Le spese, ripartite per attività istituzionale e commesse promozionali, risultano così articolate:

	(valori in migliaia di euro)									
	Totale		Attività Istituzionale				Attività Promozionale			
	2014	2013	2014	2013	Variaz.	Var. %	2014	2013	Variaz.	Var. %
Pubblicazioni	165	76	76	75	1	1,33	89	68	21	30,88
Materiale promozionale, tecnico e didattico	300	41	41	55	-14	-25,45	259	155	104	67,10
Forniture per uffici	314	96	96	89	7	7,87	218	146	72	49,32
Spese tipografiche per Pubblicazioni ICE	103	34	34	15	19	126,67	69	36	33	91,67
Diversi	6	5	5	15	-10	-66,67	1	0	1	n.a.
Totale	888	252	252	249	3	1,20	636	405	231	57,04

B. Costi della Produzione

7. Prestazioni di Servizi

	(valori in migliaia di euro)			
	2014	2013	Variazioni	Variaz. %
7. Prestazioni di servizi	41.886	28.769	13.117	45,59

Le "Prestazioni di servizi" sono pari a 41.886 migliaia di euro. Per quanto riguarda l'attività istituzionale, come evidenziato nella tabella che segue, a seguito delle riduzioni operate in corso d'anno sul contributo di funzionamento - capitolo 2530, nel corso dell'esercizio 2014 è stato operato un ulteriore contenimento della spesa.

Si evidenzia che l'attività istituzionale comprende anche gli importi relativi alle spese sostenute per la prestazione di servizi di assistenza commissionati da terzi e da questi rimborsati per intero, per un importo di 686 migliaia di euro.

L'importo complessivo dei servizi risulta così suddiviso:

(valori in migliaia di euro)

	Totale		Attività Istituzionale			Attività Promozionale			
	2014	2014	2013	Variaz.	Var. %	2014	2013	Variaz.	Var. %
Servizi informatici	3.701	3.008	3.091	-83	-2,69	693	215	478	222,33
Pubblicità e p.r.	3.072	11	17	-6	-35,29	3.061	2.141	920	42,97
Consumi energetici	894	865	882	-17	-1,93	29	48	-19	-39,58
Telecomunicazioni	1.325	996	1.008	-12	-1,19	329	369	-40	-10,84
Quote associative e simili	269	22	38	-16	-42,11	247	484	-237	-48,97
Assistenza ed informazioni	552	191	223	-32	-14,35	361	125	236	188,80
Servizi sanitari	68	68	86	-18	-20,93	0	0	0	0,00
Vigilanza	408	318	421	-103	-24,47	90	71	19	26,76
Conduzione impianti tecnici	259	244	261	-17	-6,51	15	8	7	87,50
Servizi organizzativi	13.990	658	542	116	21,40	13.332	6.876	6.456	93,89
Servizi legali	53	39	43	-4	-9,30	14	5	9	180,00
Consulenze fiscali	0	0	0	0	0,00	0	0	0	0,00
Consulenze organizzative e amm.ve	0	0	0	0	0,00	0	0	0	0,00
Consulenze artistiche	0	0	0	0	0,00	0	0	0	0,00
Spese notarili	9	9	5	4	80,00	0	0	0	0,00
Altre consulenze	0	0	0	0	0,00	0	0	0	0,00
Prestazioni prof. specialistiche non riconducibili a consulenze	2.792	31	27	4	14,81	2.761	2.600	161	6,19
Borse di studio	550	193	22	171	777,27	357	430	-73	-16,98
Formazione operatori esterni	1.925	4	0	4	n.a.	1.921	921	1.000	108,58
Onorari e compensi per incarichi	340	27	27	0	0,00	313	127	186	146,46
Prestazioni di terzi	2.675	181	227	-46	-20,26	2.494	1.814	680	37,49
Trasporti e facchinaggio	719	299	335	-36	-10,75	420	586	-166	-28,33
Magazzinaggio e sdoganamento	37	6	1	5	500,00	31	14	17	121,43
Pulizia locali	646	612	729	-117	-16,05	34	43	-9	-20,93
Manutenzioni e riparazioni	132	118	186	-68	-36,56	14	9	5	55,56
Premi assicurativi	167	128	129	-1	-0,78	39	33	6	18,18
Spese di rappresentanza	1	1	1	0	0,00	0	0	0	0,00
Spese organi sociali	275	275	270	5	1,85	0	0	0	0,00
Rimborso missioni organi sociali	90	38	12	26	216,67	52	81	-29	-35,80
Marchio all'export	19	0	0	0	0,00	19	0	19	n.a.
Erogazione a terzi	584	0	0	0	0,00	584	251	333	132,67
Servizi alberghieri per missioni operatori	6.068	105	61	44	72,13	5.963	2.697	3.266	121,10
Manutenzione ordinaria immobili	167	167	102	65	63,73	0	0	0	0,00
Indennità e missioni portavoce organo di vertice	99	95	71	24	33,80	4	4	0	0,00
Totale	41.886	8.709	8.817	-108	-1,22	33.177	19.952	13.225	66,28

Si fornisce, di seguito, il dettaglio della voce "Prestazioni di terzi" distinto per attività istituzionale e promozionale:

(valori in migliaia di euro)

	Attività Istituzionale				Attività Promozionale			
	2014	2013	Var. v.a	Var. %	2014	2013	Var. v.a	Var. %
Hostess ed interpreti	81	105	-24	-22,86	903	779	124	15,92
Traduzioni	16	9	7	77,78	210	213	-3	-1,41
Collaboraz. coordinate e cont.	20	24	-4	-16,67	0	1	-1	-100,00
Altre (*)	64	89	-25	-28,09	1.381	821	560	68,21
Prestazione di terzi	181	227	-46	-20,26	2.494	1.814	680	37,49

(*) personale locale a tempo determinato, personale ausiliario, relatori ed altro

Vale la pena evidenziare che per l'attività istituzionale, le voci esposte nella tabella di dettaglio, registrano l'ammontare di costi sostenuti per conto terzi per l'importo di 138 migliaia di euro su 181 migliaia di euro totali e più precisamente:

- "Hostess ed interpreti" 78 migliaia di euro;
- "Traduzioni" 11 migliaia di euro;
- "Altre" 49 migliaia di euro.

In aderenza al disposto dell'art. 2427 nn. 15 e 16 del Codice Civile, così come modificato dalla IV Direttiva CEE, viene inserito qui di seguito l'ammontare dei compensi spettanti agli organi sociali.

(valori in migliaia di euro)

	2014	2013	Variazione	Variaz. %
Presidente (*)	131	116	15	12,93
Spese di missione Presidente	78	88	-10	-11,36
Collegio dei Revisori	57	52	5	9,62
Spese di missione Collegio dei Revisori	4	5	-1	-20,00
Consiglio di Amministrazione	86	101	-15	-14,85
Spese di missione Consiglio di Amministrazione	8	0	8	n.a.
Spese varie di funzionamento Organi dell'Ente	1	1	0	0,00
Totale	365	363	2	0,55

(*) Le spese comprendono l'indennità di carica lorda annua per il Presidente, (111.540 euro), oltre alle spese relative agli oneri previdenziali.

Gli importi inclusi nella voce "Prestazioni di servizi" dell'attività istituzionale rispettano le misure di contenimento della spesa pubblica previste dalla normativa vigente.

In particolare, le "Spese per organi sociali", ad esclusione dei rimborsi per le missioni, rientrano nel limite stabilito dal comma 3 dell'art. 6 del citato D.L. 78/10, fissato nell'importo di 343 migliaia di euro.

Le "Spese per consulenze" sono in linea con i limiti prefissati dal comma 1, dell'art. 5 del D.L. 101/13, (4 migliaia di euro), che corrisponde all'80% del limite 2013, che sulla base della precedente norma era fissato al 20% dello speso 2009 e che quindi era pari a 5 migliaia di euro.

Le "Spese per relazioni pubbliche, convegni, mostre, pubblicità e rappresentanza", sono al di sotto della soglia fissata dal comma 8 del medesimo art. 6 del D.L. 78/10 pari sempre al 20% dello speso 2009 (10 migliaia di euro e più precisamente mille euro per le spese di rappresentanza e 9 migliaia di euro per le altre spese). L'importo di 17 migliaia di euro della voce "Pubblicità e p.r." include circa 12 migliaia di euro di costi anticipati per conto di clienti per servizi di assistenza prestati e da questi rimborsati.

Le "Spese per manutenzione, noleggio, esercizio autovetture nonché per l'acquisto dei buoni taxi" che, sulla base dell'art. 15 del D.L. 66/2014, a partire dal 1° maggio 2014, non possono essere superiore al 30 per cento della spesa sostenuta nell'anno 2011, rientrano nel limite in considerazione della deroga relativa al contratto pluriennale di noleggio, concessa dalla Legge limitatamente all'anno 2014.

Sono, infine, stati rispettati i limiti previsti per le "Spese di manutenzione ordinaria e straordinaria" art. 2, commi 618 e 623 della Legge 244/2007, come modificato dall'art. 8 della Legge 122 del 30 luglio 2010.

B. Costi della Produzione**8. Godimento di Beni di Terzi**

(valori in migliaia di euro)

	2014	2013	Variazioni	Variaz. %
8. Godimento di beni di terzi	28.480	24.141	4.339	17,97

Si riporta di seguito il dettaglio suddiviso per tipologia di attività:

(valori in migliaia di euro)

	Totale		Attività Istituzionale			Attività Promozionale			
	2014	2014	2013	Variaz.	Var. %	2014	2013	Variaz.	Var. %
Noleggi	6.857	523	497	26	5,23	6.334	6.578	-244	-3,71
Canoni leasing	9	8	14	-6	-42,86	1	0	1	n.a.
Affitti	21.614	5.360	5.760	-400	-6,94	16.254	11.292	4.962	43,94
Totale	28.480	5.891	6.271	-380	-6,06	22.589	17.870	4.719	26,41

L'importo dell'attività istituzionale, pari 5.891 migliaia di euro, presenta una riduzione rispetto all'esercizio precedente, soprattutto in virtù del risparmio ottenuto sulla voce Affitti degli Uffici della Rete estera, grazie alle ulteriori integrazioni logistiche con le rappresentanze diplomatico e consolari, effettuate negli Uffici di Casablanca, Madrid, Riad e Vienna, oltre che alle razionalizzazioni degli spazi operati da alcuni Uffici rinegoziando il contratto con la proprietà, come avvenuto per l'Ufficio di Tokio.

L'importo relativo ai Noleggi comprende le spese relative alle stampanti/fotocopiatrici della Sede e degli Uffici della Rete ed il contratto di noleggio delle autovetture di servizio della sede di Roma.

La spesa dell'attività promozionale si riferisce invece agli affitti delle aree espositive, dei locali per conferenze e per lo svolgimento di seminari ed eventi vari oltre al noleggio dei macchinari e delle attrezzature per l'organizzazione delle fiere promozionali.

B. Costi della Produzione**9. Personale**

(valori in migliaia di euro)

	2014	2013	Variazioni	Variaz. %
9. Personale	61.285	58.410	2.875	4,92

L'ammontare complessivo del costo del personale, pari a 61.285 migliaia di euro, risulta così ripartito:

(valori in migliaia di euro)

	Attività Istituzionale				Attività Promozionale			
	2014	2013	Variaz.	Var. %	2014	2013	Variaz.	Var. %
a) Salari e stipendi (*)	12.481	12.703	-222	-1,75	177	53	124	233,96
b) Straordinario	513	385	128	33,25	7	0	7	n.a.
c) Oneri sociali	5.421	5.482	-61	-1,11	61	16	45	281,25
d) Trattamento di Fine Rapporto	2.021	2.189	-168	-7,67	14	4	10	250,00
f) Indennità di sede estera	11.422	10.290	1.132	11,00	128	203	-75	-36,95
g) Costo del personale locale	13.938	13.627	311	2,28	1.223	1.127	96	8,52
h) Altri costi	10.871	11.331	-460	-4,06	1.508	1.001	507	50,65
i) Oneri personale Buonitalia	1.500	0	1.500	n.a.	0	0	0	0,00
Totale	58.167	56.007	2.160	3,86	3.118	2.404	714	29,70

(*) Comprende la retribuzione lorda del Direttore Generale

In relazione alla spesa promozionale, si precisa che i costi di cui alle lettere a), b) c), d) si riferiscono al trattamento spettante ai dipendenti a tempo determinato assunti a valere sul Piano Export Sud, mentre quelli relativi alla lettera f) riguardano le indennità dei dipendenti trasferiti all'estero a valere sui fondi della Commessa affidata all'ICE - Agenzia dal MATTM. Gli altri costi dell'attività promozionale riguardano prevalentemente il costo relativo alle missioni del personale di ruolo impegnato nelle iniziative promozionali. Si riporta di seguito una descrizione sintetica della composizione delle singole voci riportate in tabella:

a) Salari e stipendi

Comprende la retribuzione del personale di ruolo nonché la quota dell'accantonamento delle "Ferie maturate e non godute". A partire dal 1° gennaio 2013, le retribuzioni del personale ICE - Agenzia sono state elaborate in applicazione del CCNL del comparto Ministeri.

b) Straordinario

Il costo dello straordinario del personale di ruolo figura in un'apposita voce, così come previsto dal contratto ministeriale

c) Oneri sociali

Si tratta delle somme da versare agli Enti Previdenziali ed Assistenziali a titolo di contributi obbligatori sulle retribuzioni. La voce comprende anche la quota di oneri rapportata all'accantonamento delle "Ferie maturate e non godute".

d) Trattamento di Fine Rapporto

L'importo di 2.021 migliaia di euro per l'attività istituzionale riguarda esclusivamente l'accantonamento riferito al personale di ruolo, calcolato in via provvisoria sulla base di quanto emerso dal tavolo tecnico MEF, MISE, Ministero del Lavoro, INPS e ICE - Agenzia. L'importo di 14 migliaia di euro dell'attività promozionale si riferisce al TFR calcolato per il personale a tempo determinato assunto per il Piano Export Sud.

e) *Indennità di sede estera*

La voce riguarda le indennità spettanti al personale di ruolo trasferito presso le sedi estere dell'ICE - Agenzia, e risulta pari a 11.422 migliaia di euro per l'attività istituzionale, in aumento di 1.132 migliaia di euro rispetto all'esercizio precedente, a seguito dell'entrata a regime dei trasferimenti del personale operati nella seconda parte dell'esercizio 2013 oltre che a quelli effettuati in corso di esercizio 2014. Le indennità per l'attività promozionale, connesse alla commessa del Ministero dell'Ambiente, pari a 128 migliaia di euro, subiscono una sensibile riduzione a seguito del rientro, senza sostituzione, di uno dei due dipendenti trasferiti a valere su tali fondi.

f) *Costo del personale locale*

Gli oneri relativi al personale locale all'estero, si attestano complessivamente a 15.161 migliaia di euro di cui 13.938 migliaia di euro relativi alla spesa istituzionale e 1.223 migliaia di euro a quella promozionale. Con riferimento a quest'ultima, si tratta di personale tecnico specializzato per settore di attività, appositamente selezionato per specifici progetti e per periodi predeterminati. Il costo del personale locale è al lordo della quota parte a carico dell'ICE - Agenzia dei contributi versati agli enti previdenziali stranieri, nonché della quota annuale dell'accantonamento riferito all'indennità di quiescenza pari a 387 migliaia di euro.

g) *Altri costi*

La tabella seguente riassume il dettaglio della voce "Altri costi", suddiviso per attività istituzionale e attività promozionale.

(valori in migliaia di euro)

	Attività Istituzionale				Attività Promozionale			
	2014	2013	Variaz.	Var. %	2014	2013	Variaz.	Var. %
Missioni	52	91	-39	-42,86	1.422	995	427	42,91
Trasferimenti	1.060	1.762	-702	-39,84	58	0	58	n.a.
Assegno di rappresentanza	926	831	95	11,43	0	6	-6	-100,00
Viaggi per congedo	24	51	-27	-52,94	2	0	2	n.a.
Contributo abitazione	129	114	15	13,16	1	0	1	n.a.
Foresteria	172	182	-10	-5,49	0	0	0	0,00
Buoni pasto	266	234	32	13,68	0	0	0	0,00
Formazione	90	81	9	11,11	0	0	0	0,00
Fondi trattamento accessorio	7.696	7.802	-106	-1,36	25	0	25	n.a.
Comandi in entrata	121	90	31	34,44	0	0	0	0,00
Provvidenze per il personale	200	0	200	n.a.	0	0	0	0,00
Altri costi	135	93	42	45,16	0	0	0	0,00
Totale	10.871	11.331	-460	-4,06	1.508	1.001	507	50,65

Gli importi inclusi nella voce "Personale" dell'attività istituzionale relativamente alle spese di missione e formazione dell'attività istituzionale rispettano le misure di contenimento della spesa pubblica previste dall'art. 6, commi 12 e 13 del D.L. 78/10, convertito in Legge 30 luglio 2010, n. 122, fissati al 50% dello speso 2009 e quindi rispettivamente pari a 131 migliaia di euro e 140 migliaia di euro.

h) *Oneri personale Buonitalia*

La voce rappresenta il costo di 1.500 migliaia di euro, connesso all'accantonamento destinato alla copertura degli oneri che sarebbero dovuti derivare dall'immissione in servizio dei dipendenti di Buonitalia Spa che, sulla base dell'art.12, comma 18-bis del D.L. 95/12, così come modificato dall'articolo 1, comma 478 della Legge 27 dicembre 2013, n. 147, previa selezione, si sarebbero dovuti trasferire dalla soppressa società in liquidazione all'ICE - Agenzia. Allo stato dei fatti, la selezione ha avuto esito negativo per tutto il personale e, a fronte delle numerose azioni legali intentate dai medesimi partecipanti alla selezione, si è provveduto ad accantonare l'intero importo in apposito fondo a bilancio.

In ottemperanza al disposto n° 15 dell'art. 2427 Codice Civile, così come modificato dalla IV Direttiva CEE, viene inserito qui di seguito il numero medio dei dipendenti in servizio nel corso del 2014, distinto per categoria.

Livello	31/12/2014	31/12/2013	Variazioni	Variaz. %
Dirigenti II fascia (*)	36	36	0	0,00
Professionisti	5	5	0	0,00
III F5 (C5)	46	46	0	0,00
III F4 (C4)	111	112	-1	-0,89
III F3 (C3)	71	72	-1	-1,39
III F2 (C2)	0	0	0	0,00
III F1 (C1)	96	91	5	5,49
II F4 (B3)	15	15	0	0,00
II F3 (B2)	48	49	-1	-2,04
II F2 (B1)	2	2	0	0,00
I F3 (A3)	1	1	0	0,00
I F1 (A1)	2	0	2	n.a.
Totale consistenza media personale ruolo	433	429	4	0,93

(*) Comprende il Direttore Generale

Si ritiene utile fornire i dati relativi alla dotazione organica dell'ICE – Agenzia per la Promozione all'Estero e l'Internazionalizzazione delle Imprese Italiane – allegato A, previsto all'art.7, comma 2 del Regolamento di Organizzazione e Funzionamento.

Livello	Dotazione organica
Dirigenti	37
Area III	345
Area II	67
Area I	1
Totale dotazione organica	450

Personale in servizio al 31/12/14.

Livello	31/12/2014	31/12/2013	Variazioni	Variaz. %
Dirigenti II fascia (*)	36	36	0	0,00
Professionisti (**)	5	5	0	0,00
III F5 (C5)	46	46	0	0,00
III F4 (C4)	110	112	-2	-1,79
III F3 (C3)	71	71	0	0,00
III F2 (C2)	0	0	0	0,00
III F1 (C1)	102	91	11	12,09
II F4 (B3)	15	15	0	0,00
II F3 (B2)	47	49	-2	-4,08
II F2 (B1)	2	2	0	0,00
I F3 (A3)	1	1	0	0,00
I F1 (A1)	2	0	2	n.a.
Totale consistenza numerica	437	428	9	2,10

(*) comprende il Direttore Generale

(**) i 5 professionisti indicati sono in comando presso altre amministrazioni

B. Costi della Produzione**10. Ammortamenti e Svalutazioni**

	(valori in migliaia di euro)			
	2014	2013	Variazioni	Variaz. %
a) Immobilizzazioni immateriali	1.748	2.171	-423	-19,48
b) Immobilizzazioni materiali	1.279	1.508	-229	-15,19
d) Svalutazione dei crediti compresi nell'attivo circolante	1.046	0	1.046	n.a.
Totale	4.073	3.679	394	-34,67

Le quote di ammortamento contabilizzate nell'anno 2014 risultano sensibilmente inferiori rispetto a quelle dell'esercizio precedente. Sia per le immobilizzazioni materiali sia per quelle immateriali ciò è dovuto in particolare alla contrazione degli investimenti oltre che alla conclusione del ciclo di ammortamento di investimenti operati nel passato.

Vale la pena sottolineare che, con riferimento alle immobilizzazioni immateriali, la particolare situazione connessa alla cessione della partecipazione della società informatica ha comportato riflessi non indifferenti sugli sviluppi di nuovi software e sulla manutenzione di quelli già in uso, comportando quindi investimenti complessivi nettamente inferiori rispetto al passato.

Con riferimento agli immobili di Firenze e Torino, a partire dall'esercizio 2014, non si è proceduto all'applicazione del relativo ammortamento, in quanto i locali sono stati destinati alla vendita a seguito della chiusura di tutti gli Uffici della Rete Italia ad eccezione di quello di Milano. L'importo complessivo della quota di ammortamento annuale su entrambi gli immobili pesava per circa 72 migliaia di euro.

In relazione, invece, alla svalutazione dei crediti compresi nell'attivo circolante, si è proceduto ad adeguare, per 1.046 migliaia di euro, il totale dei crediti commerciali sulla base del rischio di insolvenza calcolato in ragione dell'anzianità dei crediti oltre che del grado di sofferenza di parte di essi.

B. Costi della Produzione**11. Variazione delle Rimanenze di Materiale di Consumo, Scorta e Mercì**

Il dato delle Rimanenze viene calcolato in base al costo di acquisto ed a seguito della ricognizione effettuata in Sede, presso l'Ufficio di Milano ed all'estero.

	(valori in migliaia di euro)			
	2014	2013	Variazioni	Variaz. %
a) Rimanenze finali	88	85	3	3,53
b) Rimanenze iniziali	85	85	0	0,00
Variazioni a) - b)	3	0	3	n.a.

B. Costi della Produzione**13. Altri Accantonamenti**

(valori in migliaia di euro)				
	2014	2013	Variazioni	Variaz. %
Altri accantonamenti	0	1.000	-1.000	-100,00

L'importo di 1.000 migliaia di euro dell'esercizio 2013 riguardava le riduzioni di spesa stabilite dalle disposizioni di legge vigenti e riversate agli appositi capitoli del Bilancio dello Stato. Nell'esercizio corrente questi costi sono stati più correttamente riclassificati nella voce B. 14 "Oneri diversi di gestione".

B. Costi della Produzione**14. Oneri Diversi di Gestione**

(valori in migliaia di euro)				
	2014	2013	Variazioni	Variaz. %
a) Oneri per provvedimenti di contenimento della spesa pubblica	1.000	-	1.000	n.a.
b) Altri oneri diversi di gestione	6.010	4.214	1.796	42,62
Totale	7.010	4.214	2.796	66,35

Nella tabella seguente si fornisce il dettaglio degli oneri per provvedimenti di contenimento della spesa pubblica con i riferimenti normativi. Come già rilevato, gli importi dell'esercizio 2013 erano classificati nella voce B. 13 "Altri accantonamenti".

(valori in migliaia di euro)				
	2014	2013	Variaz.	Var. %
a) Oneri ex art. 61, comma 17, DL 112/08	93	0	93	n.a.
b) Oneri ex art. 67, comma 6, DL 112/08	476	0	476	n.a.
c) Oneri ex art. 6, comma 21, DL 78/10	389	0	389	n.a.
d) Oneri ex art. 1, comma 142, L. 228/12	42	0	42	n.a.
Totale	1.000	0	1.000	n.a.

Negli altri oneri diversi di gestione figurano le imposte non riconducibili a quelle del reddito d'esercizio quali in particolare l'IVA da autofatturazione, pari a 5.129 migliaia di euro e imposte locali pari a 79 migliaia di euro.

Inoltre, rientrano in tale voce di costo le imposte locali versate all'estero (232 migliaia di euro), le tasse sui rifiuti solidi urbani (376 migliaia di euro) e le concessioni governative e i bollati.

C. Proventi ed Oneri Finanziari**16. Altri Proventi Finanziari**

	(valori in migliaia di euro)			
	2014	2013	Variazioni	Variaz. %
i) da interessi attivi su c/c bancari, postali, su crediti vs clienti e vs erario	144	131	13	9,92
l) da variazioni positive del cambio	68	359	-291	-81,06
m) altri (interessi su altri crediti)	80	140	-60	-42,86
Totale	292	630	-338	-53,65

i) *Interessi attivi su c/c bancari, postali, su crediti verso clienti e verso erario.*

Trattasi di interessi bancari calcolati sulle giacenze dei c/c bancari intrattenuti dall'ente.

l) *Proventi di cambio.*

Sono costituiti dalle differenze tra il momento della rilevazione di poste di debiti o crediti nei confronti di creditori o debitori esteri e il momento dell'effettiva manifestazione finanziaria, se non avvenuta contestualmente.

m) *Altri (Interessi su altri crediti).*

Includono gli interessi attivi derivanti dai mutui edilizi e dai prestiti concessi al personale e da altri crediti.

17. Oneri Finanziari

	(valori in migliaia di euro)			
	2014	2013	Variazioni	Variaz. %
d) Interessi passivi su debiti	0	1	-1	-100,00
e) Perdite su cambi	54	76	-22	-28,95
f) Altri oneri finanziari	114	122	-8	-6,56
Totale	168	199	-31	-15,58

e) *Perdite su cambi*

Sono costituite dalle differenze tra il momento della rilevazione di poste di debiti o crediti nei confronti di creditori o debitori esteri e il momento dell'effettiva manifestazione finanziaria, se non avvenuta contestualmente.

f) *Altri oneri finanziari*

Concernono principalmente oneri e spese bancarie rilevati sui conti correnti accesi in Italia ed all'estero ed in misura marginale i diritti di esazione per i crediti iscritti a ruolo.

Proventi ed Oneri Straordinari**20. Proventi****21. Oneri**

	(valori in migliaia di euro)			
	2014	2013	Variazioni	Variaz. %
20. Proventi	1.313	726	587	80,85
a) sopravvenienze attive ed insussistenze passive	1.267	723	544	75,24
b) utili da alienazioni e realizzi	46	3	43	1.433,33
c) altri proventi	0	0	0	0,00
21. Oneri	858	1.112	-254	-22,84
a) minusvalenze da svalutazioni	0	0	0	0,00
b) sopravvenienze passive ed insussistenze attive, perdite da alienazioni e realizzi	858	1.112	-254	-22,84
c) imposte e tasse esercizi precedenti	0	0	0	0,00
Totale (20-21)	455	-386	841	-217,88

Tra i "Proventi straordinari", l'ammontare delle "Sopravvenienze attive ed insussistenze passive", il cui totale è pari a 1.267 migliaia di euro, comprende rettifiche di costi ed imputazione di eventuali ricavi di competenza dell'esercizio precedente. I valori più significativi riguardano:

- la rettifica dell'ammontare del saldo del trattamento di fine rapporto al 31 dicembre 2013 per un importo di 317 migliaia di euro;
- la diminuzione del debito verso i dipendenti per il premio di professionalità acquisita a seguito di verifica sugli aventi diritto per 315 migliaia di euro;
- la rettifica dell'ammontare dell'IRAP 2013, pari a 231 migliaia di euro, a seguito dell'abbattimento della base imponibile operato in sede di dichiarazione dei redditi 2013;
- la rettifica dei debiti verso il personale rilevati al 31 dicembre 2013, per effetto della rideterminazione dei fondi per il trattamento accessorio, per un totale di 126 migliaia di euro;
- la rilevazione di corrispettivi di anni precedenti per 30 migliaia di euro.


Per la parte rimanente si è provveduto ad effettuare rettifiche positive di natura strettamente contabile.

L'importo riportato tra gli "Utili da alienazioni e realizzi", pari a 46 migliaia di euro, concerne, invece, la plusvalenza realizzata con la cessione della partecipazione della società controllate RetItalia Internazionale Spa.

Tra gli "Oneri straordinari", il valore delle "Sopravvenienze passive ed insussistenze attive", pari a 858 migliaia di euro, è riferibile a rettifiche di ricavi ed imputazione di costi di competenza dell'esercizio precedente. I valori più significativi riguardano:

- l'eccedenza, rispetto al relativo accantonamento al Fondo contenzioso verso il personale, dell'importo del risarcimento ad un ex dipendente ICE, per 353 migliaia di euro;
- il pagamento della cartella Equitalia che ha accertato un improprio maggior utilizzo del credito IRES 2010, per 96 migliaia di euro;
- lo stralcio del credito connesso all'affitto dei locali dell'ex ufficio ICE di Houston negli anni 1991/1995, divenuto inesigibile come verificato dall'ufficio ICE di New York, per 84 migliaia di euro;
- l'integrazione dell'accantonamento TFR per i dipendenti dimissionari e per gli ex dipendenti transitati al Mise, per l'importo di 43 migliaia di euro;
- le indennità di carica dei componenti del Collegio dei Revisori per il periodo 2012/13, per un importo di 24 migliaia di euro;
- l'emissione di note di credito per minori corrispettivi degli anni precedenti, per l'importo di 15 migliaia di euro.

Per la parte rimanente si è provveduto ad effettuare rettifiche negative di natura strettamente contabile.



22. Imposte sul reddito dell'esercizio

(valori in migliaia di euro)				
	2014	2013	Variazioni	Variaz.%
IRES	70	70	0	0,00
IRAP	1.594	1.825	-231	-12,66
Totale	1.664	1.895	-231	-12,19

L'IRES accantonata per l'esercizio 2014, di 70 migliaia di euro, che si riferisce ai redditi di fabbricati e di capitale, non subisce variazioni.

La diminuzione dell'accantonamento IRAP rispetto all'esercizio precedente deriva, principalmente, dalla deduzione dal monte retributivo delle competenze metropolitane del personale in servizio all'estero, operato per la prima volta, a settembre 2014, in sede di dichiarazione dei redditi 2013.

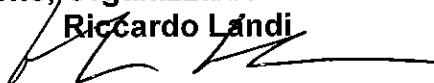
L'accantonamento dell'IRAP, pari a 1.594 migliaia di euro, deriva quindi dal calcolo dell'IRAP istituzionale con l'applicazione dell'aliquota ordinaria dell'8,5% sul monte retributivo (stipendi di tutto il personale al netto delle competenze metropolitane spettanti al personale in servizio all'estero, addizionati dei redditi assimilati a quelli da lavoro dipendente e dei redditi da lavoro autonomo non esercitato abitualmente, dedotto il costo del personale disabile, il costo del personale in servizio all'estero e del personale distaccato/comandato), abbattuta della percentuale di incidenza dei ricavi commerciali sui ricavi totali. A fronte di tale abbattimento si è provveduto alla determinazione del valore della produzione netta, derivante dall'attività commerciale, quale base imponibile sulla quale applicare la vigente aliquota.

23. Utile (Perdita) dell'esercizio

(valori in migliaia di euro)				
	2014	2013	Variazioni	Variaz. %
23. Utile (perdita) dell'esercizio	1.038	2.078	-1.040	-50,05

L'esercizio 2014 chiude con un avanzo di 1.038 migliaia di euro.

**Il Direttore dell'Ufficio di Coordinamento
Amministrazione, Organizzazione e Risorse Umane**
Riccardo Landi



Il Direttore Generale
Roberto Luongo



Allegati

h

∞ ∞ ∞ ∞ ∞ ∞

W

Conto economico annuale 2014 di cui all'art. 2, comma 3 del decreto MEF del 27 marzo 2013

Allegato 1
(valori in euro)

	2014		2013	
	Parziali	Totali	Parziali	Totali
A. VALORE DELLA PRODUZIONE				
1) Ricavi e proventi per l'attività istituzionale		144.321.767		124.500.861
a) contributo ordinario dello Stato		110.122.554		101.417.915
b) corrispettivi da contratto di servizio		0		0
b. 1) con lo Stato	0		0	
b. 2) con le Regioni	0		0	
b. 3) con altri enti pubblici	0		0	
b. 4) con l'Unione Europea	0		0	
c) contributi in conto esercizio		18.233.000		7.358.310
c. 1) con lo Stato	12.478.993		1.124.444	
c. 2) con le Regioni	41.717		85.568	
c. 3) con altri enti pubblici	5.712.290		6.148.198	
c. 4) con l'Unione Europea	0		0	
d) contributi da privati		12.490.872		12.497.482
e) proventi fiscali e parafiscali		0		0
f) ricavi per cessioni di prodotti e prestazione di servizi		3.475.341		3.227.154
2) variazione delle rimanenze dei prodotti in corso di lavorazione, semilavorati e finiti		0		0
3) variazione dei lavori in corso su ordinazione		0		0
4) Incrementi di immobilizzazioni per lavori interni		0		0
5) Altri ricavi e proventi		1.420.306		294.364
a) quota contributi in conto capitale imputata all'esercizio		0		0
b) altri ricavi e proventi		1.420.306		294.364
Totale Valore della Produzione (A)		145.742.073		124.795.225
B) COSTI DELLA PRODUZIONE				
6) per materie prime, sussidiarie, di consumo e di merci		888.061		653.795
7) per servizi		41.885.514		28.769.554
a) erogazione di servizi istituzionali		0		0
b) acquisizione di servizi		38.595.492		26.306.093
c) consulenze, collaborazioni, altre prestazioni di lavoro		3.015.323		2.194.618
d) compensi ad organi di amministrazione e controllo		274.699		268.843
8) per godimento di beni di terzi		28.480.410		24.140.897
9) per il personale		61.284.646		58.410.427
a) salari e stipendi		13.179.573		13.140.925
b) oneri sociali		5.481.459		5.497.878
c) trattamento di fine rapporto		2.034.158		2.192.915
d) trattamento di quiescenza e simili		0		0
e) altri costi		40.589.456		37.578.709
10) ammortamenti e svalutazioni		4.072.847		3.678.557
a) ammortamento delle immobilizzazioni immateriali		1.748.337		2.170.908
b) ammortamento delle immobilizzazioni materiali		1.278.411		1.507.649
c) altre svalutazioni delle immobilizzazioni		0		0
d) svalutazione dei crediti compresi nell'attivo circolante e delle disponibilità liquide		1.046.099		0
11) variazioni delle rimanenze di materie prime, sussidiarie, di consumo e di merci		-2.710		311
12) accantonamenti per rischi		0		0
13) altri accantonamenti		0		0
14) oneri diversi di gestione		7.010.598		5.213.600
a) oneri per provvedimenti di contenimento della spesa pubblica		1.000.123		1.000.078
b) altri oneri diversi di gestione		6.010.475		4.213.522
Totale costi (B)		143.619.366		120.867.141
DIFFERENZA TRA VALORI E COSTI DELLA PRODUZIONE (A-B)		2.122.707		3.928.084
C) PROVENTI ED ONERI FINANZIARI				
15) Proventi da partecipazioni, con separata indicazione di quelli relativi ad imprese controllate e collegate		0		0
16) altri proventi finanziari		224.502		271.540
a) da altri crediti iscritti nelle immobilizzazioni, con separata indicazione di quelli da imprese controllate e collegate e di quelli da controllanti		0		0
b) da titoli iscritti nelle immobilizzazioni che non costituiscono partecipazioni		0		0
c) da titoli iscritti nell'attivo circolante che non costituiscono partecipazioni		0		0
d) proventi diversi dai precedenti, con separata indicazione di quelli da imprese controllate e collegate e di quelli da controllanti		224.502		271.540
17) interessi ed altri oneri finanziari		114.483		122.549
a) interessi passivi		0		797
b) oneri per la copertura di perdite di imprese controllate e collegate		0		0
c) altri interessi ed oneri finanziari		114.483		121.752
17bis) utili e perdite su cambi		13.817		282.347
Totale proventi ed oneri finanziari (15+16-17+17bis)		123.836		431.338
D) RETTIFICHE DI VALORE DI ATTIVITA' FINANZIARIE				
18) rivalutazioni		0		0
a) di partecipazioni		0		0
b) di immobilizzazioni finanziarie che non costituiscono partecipazioni		0		0
c) di titoli iscritti nell'attivo circolante che non costituiscono partecipazioni		0		0
19) svalutazioni		0		0
a) di partecipazioni		0		0
b) di immobilizzazioni finanziarie che non costituiscono partecipazioni		0		0
c) di titoli iscritti nell'attivo circolante che non costituiscono partecipazioni		0		0
Totale dalle rettifiche di valore (18-19)		0		0
E) PROVENTI ED ONERI STRAORDINARI				
20) Proventi, con separata indicazione delle plusvalenze da alienazioni (cui ricavi non sono iscrivibili al n. 5)		1.313.454		725.883
di cui Plusvalenze da alienazioni	46.050		2.455	
21) Oneri, con separata indicazione delle minusvalenze da alienazioni (cui effetti contabili non sono ascrivibili al n. 14) e delle imposte relative ad esercizi precedenti		858.714		1.112.417
Totale delle partite straordinarie (20-21)		454.740		-386.534
Risultato prima delle imposte		2.701.283		3.972.888
Imposte dell'esercizio, correnti, differite e anticipate		1.663.663		1.895.000
AVANZO (DISAVANZO) ECONOMICO DELL'ESERCIZIO		1.037.620		2.077.888

Handwritten signature or mark.

Rendiconto finanziario

Allegato 2

(valori in euro)

	2014
Risultato operativo	2.122.707
Imposte di competenza esercizio	-1.663.663
Risultato operativo dopo le imposte	459.044
Ammortamenti	3.026.749
Flusso di cassa operativo lordo	3.485.793
(Aumento) Diminuzione del Capitale Circolante Netto	26.257.535
(Aumento) / Diminuzione Attività Correnti	17.856.164
Aumento / (Diminuzione) Passività Correnti	8.401.371
Flusso di cassa operativo netto	29.743.328
(Investimenti) Disinvestimenti in Impieghi Fissi	422
Investimenti netti in Immob. Materiali	-792.159
Investimenti netti in Immob. Immateriali	-1.420.183
Aumento / (Diminuzione) Fondi	577.108
(Aumento) / Diminuzione Partecipazioni e altre immob. Fin.	1.635.656
Flusso di cassa dopo investimenti	29.743.750
Aumento (Diminuzione) Finanziamenti netti	3.459.668
Aumento (Diminuzione) Capitale	3.459.668
Aumento (Diminuzione) Finanziamenti e Mutui	0
(Aumento) Diminuzione Crediti verso Soci vers. Dovuti	0
Flusso di cassa dopo finanziamenti	33.203.418
Proventi / Oneri Straordinari	454.740
Flusso di cassa dopo componenti straordinarie	33.658.158
Proventi (Oneri) Finanziari	123.836
Flusso di cassa netto	33.781.994
Banche saldo iniziale	33.022.645
Banche saldo finale	66.804.639
Variazione posizione verso banche	33.781.994

Nota illustrativa

Come disposto dall'art. 17, comma 2, D. Lgs. 91/2011 "Fino all'adozione delle codifiche SIOPE di cui al comma 3, le società e gli altri enti ed organismi tenuti al regime di contabilità civilistica redigono il conto consuntivo in termini di cassa, conformandosi alle regole di riclassificazione di cui al Titolo II. Il conto consuntivo dovrà essere, nelle risultanze, coerente con il rendiconto finanziario di cui all'articolo 16, comma 3", si è proceduto a predisporre il prospetto che segue, applicando le regole tassonomiche di all'allegato 3 del Decreto del Ministero dell'Economia e delle Finanze del 27 marzo 2013.

In particolare, è stata attuata una riclassificazione dei dati di consuntivo in uno schema di natura finanziaria che considera le singole operazioni secondo la loro manifestazione numeraria, sulla base del prospetto fornito dallo stesso decreto MEF all'allegato 2. In sostanza, si è trattato di passare da una valutazione per competenza economica ad una per cassa, analizzando le poste di conto economico per ricondurre l'insorgere del costo e del ricavo al momento della regolazione monetaria delle corrispondenti operazioni.

Ciò è stato realizzato sulla base dell'impostazione già adottata per l'invio mensile dei dati di cassa alla Ragioneria Generale dello Stato previsto dalla Determina n. 98925 del Ragioniere generale dello Stato, opportunamente rielaborato al fine di renderlo conforme a quanto previsto dalle regole tassonomiche e dallo schema di cui al Decreto MEF 27 marzo 2013.

Le operazioni che danno origine ad attività e passività che nella contabilità civilistica non sono distinguibili, in quanto rientranti nella medesima voce quali, a puro titolo di esempio, i debiti verso fornitori che possono riferirsi a spese per acquisto di beni, di servizi o per investimenti, sono state ragionevolmente stimate per pervenire ad una quantificazione attendibile delle voci del conto finanziario.

Conto consuntivo in termini di cassa

Entrata

(valori in euro)

Livello	Descrizione codice economico	TOTALE ENTRATE
I	Entrate correnti di natura tributaria, contributiva e perequativa	0
II	Tributi	0
III	Imposte, tasse e proventi assimilati	0
II	Contributi sociali e premi	0
III	Contributi sociali e premi a carico del datore di lavoro e dei lavoratori	0
III	Contributi sociali a carico delle persone non occupate	0
I	Trasferimenti correnti	149.358.113
II	Trasferimenti correnti	149.358.113
III	Trasferimenti correnti da amministrazioni pubbliche	149.358.113
III	Trasferimenti correnti da famiglie	0
III	Trasferimenti correnti da imprese	0
III	Trasferimenti correnti da istituzioni sociali private	0
III	Trasferimenti correnti dall'ue e dal resto del mondo	0
I	Entrate extratributarie	29.527.153
II	Vendita di beni e servizi e proventi derivanti dalla gestione di beni	3.475.341
III	Vendita di beni	0
III	Vendita di servizi	3.475.341
III	Proventi derivanti dalla gestione di beni	0
II	Proventi derivanti dall'attività di controllo e repressione delle irregolarità e degli illeciti	0
III	Entrate da amministrazioni pubbliche derivanti dall'attività di controllo e repressione delle irregolarità e degli illeciti	0
III	Entrate da famiglie derivanti dall'attività di controllo e repressione delle irregolarità e degli illeciti	0
III	Entrate da imprese derivanti dall'attività di controllo e repressione delle irregolarità e degli illeciti	0
III	Entrate da amministrazioni pubbliche derivanti dall'attività di controllo e repressione delle irregolarità e degli illeciti	0
III	Entrate da istituzioni sociali private derivanti dall'attività di controllo e repressione delle irregolarità e degli illeciti	0
II	Interessi attivi	64.923
III	Interessi attivi da titoli o finanziamenti a breve termine	0
III	Interessi attivi da titoli o finanziamenti a medio-lungo termine	0
III	Altri interessi attivi	64.923
II	Altre entrate da redditi di capitale	0
III	Rendimenti da fondi comuni di investimento	0
III	Entrate derivanti dalla distribuzione di dividendi	0
III	Entrate derivanti dalla distribuzione di utili e avanzi	0
III	Altre entrate da redditi di capitale	0
II	Rimborsi e altre entrate correnti	25.986.889
III	Indennizzi da assicurazione	25.258
III	Rimborsi in entrata	25.030.305
III	Altre entrate correnti	931.326
I	Entrate in conto capitale	0
II	Tributi in conto capitale	0
III	Altre imposte in conto capitale	0
II	Contributi agli investimenti	0
III	Contributi agli investimenti da amministrazioni pubbliche	0
III	Contributi agli investimenti da famiglie	0
III	Contributi agli investimenti da imprese	0
III	Contributi agli investimenti da istituzioni sociali private	0
III	Contributi agli investimenti dall'unione europea e dal resto del mondo	0
II	Trasferimenti in conto capitale	0
III	Trasferimenti in conto capitale per assunzione di debiti dell'amministrazione da parte di amministrazioni pubbliche	0
III	Trasferimenti in conto capitale per assunzione di debiti dell'amministrazione da parte di famiglie	0
III	Trasferimenti in conto capitale per assunzione di debiti dell'amministrazione da parte di imprese	0
III	Trasferimenti in conto capitale per assunzione di debiti dell'amministrazione da parte di istituzioni sociali private	0
III	Trasferimenti in conto capitale per assunzione di debiti dell'amministrazione da parte dell'unione europea e dal resto del mondo	0
III	Trasferimenti in conto capitale per cancellazione di crediti dell'amministrazione da parte di amministrazioni pubbliche	0
III	Trasferimenti in conto capitale per cancellazione di crediti dell'amministrazione da parte di famiglie	0
III	Trasferimenti in conto capitale per cancellazione di crediti dell'amministrazione da parte di imprese	0
III	Trasferimenti in conto capitale per cancellazione di crediti dell'amministrazione da parte di istituzioni sociali private	0
III	Trasferimenti in conto capitale per cancellazione di crediti dell'amministrazione da parte dell'unione europea e dal resto del mondo	0
III	Trasferimenti in conto capitale per escussione di garanzie senza rivalsa da parte di amministrazioni pubbliche	0
III	Trasferimenti in conto capitale per escussione di garanzie senza rivalsa da parte di famiglie	0
III	Trasferimenti in conto capitale per escussione di garanzie senza rivalsa da parte di imprese	0
III	Trasferimenti in conto capitale per escussione di garanzie senza rivalsa da parte di istituzioni sociali private	0
III	Trasferimenti in conto capitale per escussione di garanzie senza rivalsa da parte dell'unione europea e dal resto del mondo	0
III	Altri trasferimenti in conto capitale da amministrazioni pubbliche	0
III	Altri trasferimenti in conto capitale da famiglie	0
III	Altri trasferimenti in conto capitale da imprese	0
III	Altri trasferimenti in conto capitale da istituzioni sociali private	0
III	Altri trasferimenti in conto capitale dall'unione europea e dal resto del mondo	0
II	Entrate da alienazione di beni materiali ed immateriali	0
III	Alienazione di beni materiali	0
III	Cessione di terreni e di beni materiali non prodotti	0
III	Alienazione di beni immateriali	0
II	Altre entrate in conto capitale	0
III	Entrate derivanti da conferimento immobili a fondi immobiliari	0
III	Altre entrate in conto capitale n.a.c.	0

KE

Conto consuntivo in termini di cassa

I	Entrate da riduzione di attività finanziarie	538.915
II	Alienazione di attività finanziarie	404.500
III	Alienazione di azioni e partecipazioni e conferimenti di capitale	404.500
III	Alienazione di quote di fondi comuni di investimento	0
III	Alienazione di titoli obbligazionari a breve termine	0
III	Alienazione di titoli obbligazionari a medio-lungo termine	0
II	Riscossione crediti di breve termine	0
III	Riscossione crediti di breve termine a tasso agevolato da Amministrazioni pubbliche	0
III	Riscossione crediti di breve termine a tasso agevolato da famiglie	0
III	Riscossione crediti di breve termine a tasso agevolato da imprese	0
III	Riscossione crediti di breve termine a tasso agevolato da istituzioni sociali private	0
III	Riscossione crediti di breve termine a tasso agevolato dall'unione europea e dal resto del mondo	0
III	Riscossione crediti di breve termine a tasso non agevolato da amministrazioni pubbliche	0
III	Riscossione crediti di breve termine a tasso non agevolato da famiglie	0
III	Riscossione crediti di breve termine a tasso non agevolato da imprese	0
III	Riscossione crediti di breve termine a tasso non agevolato da istituzioni sociali private	0
III	Riscossione crediti di breve termine a tasso non agevolato dall'unione europea e dal resto del mondo	0
II	Riscossione crediti di medio-lungo termine	0
III	Riscossione crediti di medio-lungo termine a tasso agevolato da amministrazioni pubbliche	0
III	Riscossione crediti di medio-lungo termine a tasso agevolato da famiglie	0
III	Riscossione crediti di medio-lungo termine a tasso agevolato da imprese	0
III	Riscossione crediti di medio-lungo termine a tasso agevolato da istituzioni sociali private	0
III	Riscossione crediti di medio-lungo termine a tasso agevolato dall'unione europea e dal resto del mondo	0
III	Riscossione crediti di medio-lungo termine a tasso non agevolato da amministrazioni pubbliche	0
III	Riscossione crediti di medio-lungo termine a tasso non agevolato da famiglie	0
III	Riscossione crediti di medio-lungo termine a tasso non agevolato da imprese	0
III	Riscossione crediti di medio-lungo termine a tasso non agevolato da istituzioni sociali private	0
III	Riscossione crediti di medio-lungo termine a tasso non agevolato dall'unione europea e dal resto del mondo	0
III	Riscossione crediti sorti a seguito di escussione di garanzie in favore di amministrazioni pubbliche	0
III	Riscossione crediti sorti a seguito di escussione di garanzie in favore di famiglie	0
III	Riscossione crediti sorti a seguito di escussione di garanzie in favore di imprese	0
III	Riscossione crediti sorti a seguito di escussione di garanzie in favore di istituzioni sociali private	0
III	Riscossione crediti sorti a seguito di escussione di garanzie in favore dell'unione europea e dal resto del mondo	0
II	Altre entrate per riduzione di attività finanziarie	134.415
III	Altre entrate per riduzione di attività finanziarie verso amministrazioni pubbliche	0
III	Altre entrate per riduzione di attività finanziarie verso famiglie	0
III	Altre entrate per riduzione di attività finanziarie verso imprese	134.415
III	Altre entrate per riduzione di attività finanziarie verso istituzioni sociali private	0
III	Altre entrate per riduzione di attività finanziarie verso unione europea e dal resto del mondo	0
III	Prelievo dai conti di tesoreria statale diversi dalla tesoreria unica	0
III	Prelievo da depositi bancari	0
I	Accensione di prestiti	0
II	Emissione di titoli obbligazionari	0
III	Emissione di titoli obbligazionari a breve termine	0
III	Emissione di titoli obbligazionari a medio-lungo termine	0
II	Accensione di prestiti	0
III	Accensione di prestiti a breve termine	0
III	Anticipazioni	0
II	Accensione mutui e altri finanziamenti a medio lungo termine	0
III	Accensione mutui e altri finanziamenti a medio lungo termine	0
III	Accensione prestiti da attualizzazione contributi pluriennali	0
III	Accensione prestiti a seguito di escussione di garanzie in favore dell'amministrazione	0
II	Altre forme di indebitamento	0
III	Accensione prestiti - leasing finanziario	0
III	Accensione prestiti - operazioni di cartolarizzazione	0
III	Accensione prestiti - derivati	0
I	Anticipazioni da istituto tesoreria/cassiere	0
I	Entrate per conto terzi e partite di giro	0
II	Entrate per partite di giro	0
III	Altre ritenute	0
III	Ritenute su redditi da lavoro dipendente	0
III	Ritenute su redditi da lavoro autonomo	0
III	Altre entrate per partite di giro	0
II	Entrate per conto terzi	0
III	Rimborsi per acquisto di beni e servizi per conto terzi	0
III	Trasferimenti per conto terzi ricevuti da amministrazioni pubbliche	0
III	Trasferimenti per conto terzi da altri settori	0
III	Depositi di/preso terzi	0
III	Riscossione imposte e tributi per conto terzi	0
III	Altre entrate per conto terzi	0
TOTALE GENERALE ENTRATE		179.424.181

Conto consuntivo in termini di cassa

USCITE

(valori in euro)

Missione: 016 Commercio internazionale ed internazionalizzazione del sistema produttivo
Programma: 016.005 Sostegno all'internazionalizzazione delle imprese e promozione del made in Italy
Gruppi COFOG (2° Livello): 4.1 Affari Economici - Affari Generali, Economici, Commerciali e del Lavoro
Centro di responsabilità: DIREZIONE GENERALE

Livello	Descrizione codice economico	TOTALE SPESE
I	Spese correnti	-133.877.369
II	Redditi da lavoro dipendente	-49.347.829
III	Retribuzioni lorde	-43.146.326
III	Contributi sociali a carico dell'ente	-6.201.503
II	Imposte e tasse a carico dell'ente	-2.493.062
III	Imposte e tasse a carico dell'ente	-2.493.062
II	Acquisto di beni e servizi	-69.073.821
III	Acquisto di beni non sanitari	-927.215
III	Acquisto di beni sanitari	0
III	Acquisto di servizi non sanitari	-68.146.606
III	Acquisto di servizi sanitari e socio assistenziali	0
II	Trasferimenti correnti	-727.720
III	Trasferimenti correnti a amministrazioni pubbliche	-727.720
III	Trasferimenti correnti a famiglie	0
III	Trasferimenti correnti a imprese	0
III	Trasferimenti correnti a istituzioni sociali private	0
III	Trasferimenti correnti all'ue e al resto del mondo	0
II	Interessi passivi	-1.113
III	Interessi passivi su titoli obbligazionari a breve termine	0
III	Interessi passivi su titoli obbligazionari a medio-lungo termine	0
III	Interessi passivi su finanziamenti a breve termine	0
III	Interessi passivi su mutui e altri finanziamenti a medio-lungo termine	0
III	Altri interessi passivi	-1.113
II	Altre spese per redditi da capitale	0
III	Utili e avanzi distribuiti in uscita	0
III	Diritti reali di godimento e servitu' onerose	0
III	Altre spese per redditi da capitale n.a.c.	0
II	Rimborsi e poste correttive delle entrate	-83.183
III	Rimborsi per spese di personale (comando, distacco, fuori ruolo e convenzioni)	-83.183
III	Rimborsi di imposte in uscita	0
III	Rimborsi di trasferimenti all'ue	0
III	Altri rimborsi di somme non dovute o incassate in eccesso	0
II	Altre spese correnti	-12.150.641
III	Fondi di riserva ed altri accantonamenti	0
III	Versamenti iva a debito	-7.473.782
III	Premi di assicurazione	-166.529
III	Spese dovute a sanzioni	-11.432
III	Altre spese correnti n.a.c.	-4.498.897
I	Spese in conto capitale	-1.453.297
II	Tributi in conto capitale a carico dell'ente	0
III	Tributi su lasciti e donazioni	0
III	Altri tributi in conto capitale a carico dell'ente	0
II	Investimenti fissi lordi e acquisto di terreni	-1.453.297
III	Beni materiali	-772.137
III	Terreni e beni materiali non prodotti	0
III	Beni immateriali	-681.160
III	Beni materiali acquisiti mediante operazioni di leasing finanziario	0
III	Terreni e beni materiali non prodotti acquisiti mediante operazioni di leasing finanziario	0
III	Beni immateriali acquisiti mediante operazioni di leasing finanziario	0
II	Trasferimenti in conto capitale	0
III	Trasferimenti in conto capitale per assunzione di debiti di amministrazioni pubbliche	0
III	Trasferimenti in conto capitale per assunzione di debiti di famiglie	0
III	Trasferimenti in conto capitale per assunzione di debiti di imprese	0
III	Trasferimenti in conto capitale per assunzione di debiti di istituzioni sociali private	0
III	Trasferimenti in conto capitale per assunzione di debiti dell'unione europea e del resto del mondo	0
III	Trasferimenti in conto capitale per cancellazione di crediti verso amministrazioni pubbliche	0
III	Trasferimenti in conto capitale per cancellazione di crediti verso famiglie	0
III	Trasferimenti in conto capitale per cancellazione di crediti verso imprese	0
III	Trasferimenti in conto capitale per cancellazione di crediti verso istituzioni sociali private	0
III	Trasferimenti in conto capitale per cancellazione di crediti verso unione europea e resto del mondo	0
III	Altri trasferimenti in conto capitale a amministrazioni pubbliche	0
III	Altri trasferimenti in conto capitale a famiglie	0
III	Altri trasferimenti in conto capitale a imprese	0
III	Altri trasferimenti in conto capitale a istituzioni sociali private	0
III	Altri trasferimenti in conto capitale all'unione europea e al resto del mondo	0
II	Altre spese in conto capitale	0
III	Fondi di riserva ed altri accantonamenti in c/capitale	0
III	Altre spese in conto capitale n.a.c.	0

Conto consuntivo in termini di cassa

I	Spese per incremento attivita' finanziarie	0
II	Acquisizioni di attivita' finanziarie	0
III	Acquisizioni di partecipazioni, azioni e conferimenti di capitale	0
III	Acquisizioni di quote di fondi comuni di investimento	0
III	Acquisizione di titoli obbligazionari a breve termine	0
III	Acquisizione di titoli obbligazionari a medio-lungo termine	0
II	Concessione di crediti a breve termine	0
III	Concessione crediti di breve periodo a tasso agevolato a amministrazioni pubbliche	0
III	Concessione crediti di breve periodo a tasso agevolato a famiglie	0
III	Concessione crediti di breve periodo a tasso agevolato a imprese	0
III	Concessione crediti di breve periodo a tasso agevolato a istituzioni sociali private	0
III	Concessione crediti di breve periodo a tasso agevolato all'unione europea e al resto del mondo	0
III	Concessione crediti di breve periodo a tasso non agevolato a amministrazioni pubbliche	0
III	Concessione crediti di breve periodo a tasso non agevolato a famiglie	0
III	Concessione crediti di breve periodo a tasso non agevolato a imprese	0
III	Concessione crediti di breve periodo a tasso non agevolato a istituzioni sociali private	0
III	Concessione crediti di breve periodo a tasso non agevolato all'unione europea e al resto del mondo	0
II	Concessione crediti a medio-lungo termine	0
III	Concessione crediti di medio-lungo termine a tasso agevolato a amministrazioni pubbliche	0
III	Concessione crediti di medio-lungo termine a tasso agevolato a famiglie	0
III	Concessione crediti di medio-lungo termine a tasso agevolato a imprese	0
III	Concessione crediti di medio-lungo termine a tasso agevolato a istituzioni sociali private	0
III	Concessione crediti di medio-lungo termine a tasso agevolato all'unione europea e al resto del mondo	0
III	Concessione crediti di medio-lungo termine a tasso non agevolato a amministrazioni pubbliche	0
III	Concessione crediti di medio-lungo termine a tasso non agevolato a famiglie	0
III	Concessione crediti di medio-lungo termine a tasso non agevolato a imprese	0
III	Concessione crediti di medio-lungo termine a tasso non agevolato a istituzioni sociali private	0
III	Concessione crediti di medio-lungo termine a tasso non agevolato all'unione europea e dal resto del mondo	0
III	Concessione crediti a seguito di escussione di garanzie in favore di amministrazioni pubbliche	0
III	Concessione crediti a seguito di escussione di garanzie in favore di famiglie	0
III	Concessione crediti a seguito di escussione di garanzie in favore di imprese	0
III	Concessione crediti a seguito di escussione di garanzie in favore di istituzioni sociali private	0
III	Concessione crediti a seguito di escussione di garanzie in favore dell'unione europea e dal resto del mondo	0
II	Altre spese per incremento di attivita' finanziarie	0
III	Incremento di altre attivita' finanziarie verso amministrazioni pubbliche	0
III	Incremento di altre attivita' finanziarie verso famiglie	0
III	Incremento di altre attivita' finanziarie verso imprese	0
III	Incremento di altre attivita' finanziarie verso istituzioni sociali private	0
III	Incremento di altre attivita' finanziarie verso unione europea e resto del mondo	0
III	Versamenti ai conti di tesoreria statale (diversi dalla tesoreria unica)	0
III	Versamenti ai depositi bancari	0
I	Rimborso prestiti	0
II	Rimborso di titoli obbligazionari	0
III	Rimborso di titoli obbligazionari a breve termine	0
III	Rimborso di titoli obbligazionari a medio-lungo termine	0
II	Rimborso prestiti a breve	0
III	Rimborso finanziamenti a breve termine	0
III	Chiusura anticipazioni	0
II	Rimborso mutui e altri finanziamenti a medio lungo termine	0
III	Rimborso mutui e altri finanziamenti a medio lungo termine	0
III	Rimborso prestiti da attualizzazione contributi pluriennali	0
III	Rimborso prestiti a seguito di escussione di garanzie in favore dell'amministrazione	0
II	Altre forme di indebitamento	0
III	Accensione prestiti - leasing finanziario	0
III	Accensione prestiti - operazioni di cartolarizzazione	0
III	Accensione prestiti - derivati	0
I	Chiusura anticipazioni ricevute da Istituto tesoriere/cassiere	0
I	Uscite per conto terzi e partite di giro	-10.311.520
II	Uscite per partite di giro	-10.311.520
III	Versamenti di altre ritenute	-269.697
III	Versamenti di ritenute su redditi da lavoro dipendente	-9.885.642
III	Versamenti di ritenute su redditi da lavoro autonomo	-156.182
III	Altre uscite per partite di giro	0
II	Uscite per conto terzi	0
III	Acquisto di beni e servizi per conto terzi	0
III	Trasferimenti per conto terzi a amministrazioni pubbliche	0
III	Trasferimenti per conto terzi ad altri settori	0
III	Depositi di/presso terzi	0
III	Versamenti di imposte e tributi riscosse per conto terzi	0
III	Altre uscite per conto terzi	0
TOTALE GENERALE USCITE		-145.642.187

h

Prospetto delle variazioni nei conti di patrimonio netto

Allegato 4

(valori in euro)

	Situazione al 01/01/2013	Incrementi	Decrementi	Situazione al 01/01/2014	Incrementi	Decrementi	Totale al 31/12/2014
I. Fondo di dotazione	856.973			856.973			856.973
Totale Variazioni Fondo di dotazione		0	0		0	0	
VII. Altre riserve	33.663.058			27.672.804			33.210.360
Totale Variazioni Altre riserve		0	-5.990.254		5.763.340	-225.784	
2. Riserve di cui alla Legge 19/91	2.584.250			2.368.963			2.143.179
Variazioni dell'esercizio		0	-215.287		0	-225.784	
3. Fondo per l'attività di promozione all'estero	31.078.808			25.303.841			28.989.293
Variazioni dell'esercizio		0	-5.774.967		3.685.452	0	
4. Riserva di utili	0			0			2.077.888
Variazioni dell'esercizio		0	0		2.077.888	0	
VIII. Utili (Perdite) portati a nuovo	0			0			0
Variazioni Utili (Perdite) portati a nuovo		0	0		0	0	
IX. Utile (perdita) dell'esercizio	0	2.077.888	0	2.077.888	1.037.620	-2.077.888	1.037.620
Totale patrimonio netto	34.520.031	2.077.888	-5.990.254	30.607.665	6.800.960	-2.303.672	35.104.953

**Confronto Costi - Ricavi 2014/2013 per Reti di Produzione
Attività Istituzionale**

Allegato 5
Pagina 1/2

(valori in migliaia di euro)

DESCRIZIONE MASTRO	ATTIVITA' ISTITUZIONALE											
	SEDE			UFFICIO DI MILANO			RETE ESTERA			TOTALE ISTITUZIONALE		
	CONSUNTIVO 2014	CONSUNTIVO 2013	DIFFERENZA	CONSUNTIVO 2014	CONSUNTIVO 2013	DIFFERENZA	CONSUNTIVO 2014	CONSUNTIVO 2013	DIFFERENZA	CONSUNTIVO 2014	CONSUNTIVO 2013	DIFFERENZA
COSTI												
A) ASSEGNAZIONI FINANZIARIE												
ACQUISTO DI BENI	127	120	7	3	2	1	122	127	-5	252	249	3
PRESTAZIONI DI SERVIZI	6.160	6.143	17	116	112	4	2.433	2.562	-129	8.709	8.817	-108
GODIMENTO DI BENI DI TERZI	391	376	15	98	45	53	5.402	5.850	-448	5.891	6.271	-380
COSTO DEL LAVORO	30.332	29.005	1.327	5	7	-2	27.830	26.995	835	58.167	56.007	2.160
ONERI FISCALI	2.110	2.332	-222	18	0	18	180	129	51	2.308	2.461	-153
ONERI DIVERSI	1.016	1.030	-14	0	0	0	244	99	145	1.260	1.129	131
RETTIFICHE DI RICAVI	1	0	1	0	0	0	0	0	0	1	0	1
ONERI FINANZIARI	1	2	-1	0	0	0	37	56	-19	38	58	-20
ONERI STRAORDINARI	679	1.054	-375	11	6	5	163	49	114	853	1.109	-256
TOTALE A)	40.817	40.062	755	251	172	79	36.411	35.867	544	77.479	76.101	1.378
B) COSTI NON FINANZIARI												
AMMORTAMENTI	2.164	2.656	-492	44	148	-104	818	875	-57	3.026	3.679	-653
FONDO SVALUTAZIONE CREDITI	1.046	0	1.046	0	0	0	0	0	0	1.046	0	1.046
RIMANENZE INIZIALI	61	59	2	0	3	-3	24	23	1	85	85	0
ACCANTONAMENTI	0	0	0	0	0	0	0	0	0	0	0	0
TOTALE B)	3.271	2.715	556	44	151	-107	842	898	-56	4.157	3.764	393
TOTALE COSTI (A+B)	44.088	42.777	1.311	295	323	-28	37.253	36.765	488	81.636	79.865	1.771
RICAVI												
CONTRIBUTO PER LE SPESE DI FUNZIONAMENTO	15.566	17.962	-2.396	0	0	0	0	0	0	15.566	17.962	-2.396
CONTRIB. PER LE SPESE DI NATURA OBBLIGATORIA	60.553	59.050	1.503	0	0	0	0	0	0	60.553	59.050	1.503
RICAVI PER PRESTAZIONE DI SERVIZI	1.000	172	828	221	360	-139	2.254	2.695	-441	3.475	3.227	248
PROVENTI FINANZIARI	221	268	-47	0	0	0	41	349	-308	262	617	-355
PROVENTI DIVERSI	525	291	234	15	0	15	878	3	875	1.418	294	1.124
RIMANENZE FINALI	64	61	3	2	0	2	21	24	-3	87	85	2
PROVENTI STRAORDINARI	1.150	568	582	1	16	-15	162	124	38	1.313	708	605
TOTALE RICAVI	79.079	78.372	707	239	376	-137	3.356	3.195	161	82.674	81.943	731
AVANZO D'ESERCIZIO										1.038	2.078	-1.040

Confronto Costi - Ricavi 2014/2013
Attività Promozionale

(valori in migliaia di euro)

ATTIVITA' PROMOZIONALE DI SOSTEGNO ALL'INTERNAZIONALIZZAZIONE DELLE IMPRESE ITALIANE				
DESCRIZIONE MASTRO	CONSUNTIVO 2014	CONSUNTIVO 2013	DIFFERENZA	
COSTI				
ACQUISTO DI BENI	636	405	231	
PRESTAZIONI DI SERVIZI	33.177	19.952	13.225	
GODIMENTO DI BENI DI TERZI	22.589	17.870	4.719	
COSTO DEL LAVORO	3.118	2.404	714	
ONERI FISCALI	5.198	3.617	1.581	
ONERI DIVERSI	17	20	-3	
RETTIFICHE DI RICAVI	3	0	3	
ONERI FINANZIARI	16	20	-4	
ONERI STRAORDINARI	6	4	2	
TOTALE COSTI	64.760	44.292	20.468	
RICAVI				
UTILIZZO FONDI ATTIVITA' PROMOZIONALE	34.004	24.397	9.607	
UTILIZZO FONDI RESIDUI D.LGS. 143/98 AZIONI GDO AGROALIMENTARE	0	8	-8	
ALTRE ASSEGNAZIONI PER INIZIATIVE PROMOZIONALI	12.479	1.124	11.355	
COMPARTICIPAZ. IMPRESE, REGIONI E ALTRI ENTI PUBBLICI AL Progr. PROMOZ.LE	18.245	18.732	-487	
RICAVI PER PRESTAZIONE DI SERVIZI	0	0	0	
PROVENTI FINANZIARI	29	13	16	
PROVENTI DIVERSI	3	0	3	
PROVENTI STRAORDINARI	0	18	-18	
TOTALE RICAVI	64.760	44.292	20.468	

RAPPORTO SUI RISULTATI

Il "Rapporto sui risultati", come previsto dall'art. 22, comma 1, del D.Lgs. 91/2011, accompagna il bilancio consuntivo, integrando il Piano degli indicatori e dei risultati attesi di bilancio, allegato al Bilancio di Previsione, con le risultanze osservate in termini di raggiungimento dei risultati attesi e con le motivazioni degli eventuali scostamenti.

1. SCENARIO ECONOMICO E ANDAMENTO DEL COMMERCIO INTERNAZIONALE

Nel 2014 l'economia mondiale ha registrato una **crescita del Pil intorno al 3,3 per cento¹, con andamenti alquanto differenziati tra le diverse aree geo-economiche**. I paesi emergenti, che ormai realizzano oltre la metà del Pil mondiale, hanno mostrato una dinamica più sostenuta (4,4 per cento) trainati dalla Cina e dall'India, con incrementi rispettivamente del 7,4 e del 5,8 per cento. Per contro, i paesi avanzati hanno sperimentato una crescita economica più contenuta (1,8 per cento). Gli Stati Uniti hanno registrato un tasso relativamente elevato (2,4 per cento), anche grazie al minor costo dell'energia, mentre nell'Area dell'euro il Pil è cresciuto dello 0,8 per cento.

Mentre Germania e Spagna si sono attestati intorno all'1,5 per cento, **il Pil dell'Italia ha registrato, secondo gli aggiornamenti più recenti, una flessione in volume dello 0,4 per cento²**. Hapesato su questo risultato l'andamento negativo della domanda interna (-0,6 punti percentuali) e, in particolare, il calo degli investimenti (-3,3%) in presenza di un ristagno dei consumi.

La domanda estera netta ha fornito un contributo positivo di 0,3 punti percentuali e rimane dunque la componente decisiva per il sostegno al sistema economico e all'occupazione.

Al ciclo economico internazionale ha corrisposto un andamento altrettanto moderato degli scambi mondiali di beni e di servizi che, complessivamente, sono aumentati del 3,8 per cento (in volume)³, un tasso notevolmente inferiore al passato, quando gli scambi crescevano molto più rispetto al Pil.

Guardando alla domanda di importazioni di beni e servizi, proveniente dai vari mercati di sbocco, si sono osservate differenze considerevoli. Le **importazioni delle economie emergenti sono aumentate in media del 4,4 per cento**, sospinte dagli elevati tassi registrati nell'area mediorientale (8,1 per cento) e nell'area asiatica (6,5 per cento), in particolare da India (8,7 per cento) e Cina (7 per cento). Per contro, la Comunità degli Stati Indipendenti (CIS) ha registrato una contrazione delle importazioni del 5 per cento, riconducibile in buona misura alle sanzioni economiche imposte alla Russia dall'Unione Europea e dagli Stati Uniti a partire dalla fine di luglio. Anche l'area latinoamericana ha registrato una crescita delle importazioni contenuta (1,6 per cento), in linea con l'andamento delle importazioni brasiliane su cui ha influito il rallentamento economico.

Riguardo alle economie avanzate, la crescita delle importazioni si è attestata al 3,7 per cento, trainata dalla ripresa della domanda negli Stati Uniti (3,8 per cento) e in Giappone (7 per cento), oltre che da alcuni paesi dell'Area dell'euro. Le importazioni di quest'area sono infatti aumentate del 3,4%, ma con ritmi diversi per i singoli paesi. L'incremento è stato particolarmente vivace nel caso della Germania (4,8 per cento), ma anche la Spagna ha mostrato un recupero notevole dopo la forte contrazione del 2013, con un incremento dell'import del 4,2 per cento. Diversamente, la Francia ha conseguito un tasso di qualche punto inferiore alla media (3,1 per cento).

¹ Stime del Fondo Monetario Internazionale, al 20 gennaio 2015

² Istat <http://www.istat.it/it/archivio/151192>.

³ In volume, Fondo Monetario Internazionale, stime dell'ottobre 2014

A fronte di questi andamenti della domanda estera, nel 2014 **le esportazioni italiane di merci sono aumentate del 2 per cento (in valore)**, come risultato di un incremento di 3,7 punti percentuali delle vendite estere sul mercato Ue e di una sostanziale stabilità (-0,1%) dell'export sui mercati, Extra Ue. D'altra parte, le importazioni sono diminuite dell'1,6 per cento, andamento determinato dalla dinamica degli acquisti di provenienza Extra Ue, essendo tornato a crescere - dopo due anni di flessione- l'import dai partner dell'Unione (+1,3%). La bilancia commerciale italiana si è quindi chiusa nel 2014 con un avanzo di 42,9 miliardi di euro (13,7 miliardi in più del 2013). Ha contribuito sostanzialmente a questo risultato il ridimensionamento della bolletta energetica: alla forte discesa delle quotazioni petrolifere si è infatti aggiunta ad una nuova flessione dei volumi d'acquisto, per cui il 2014 si è chiuso con un deficit di 43,1 miliardi di euro rispetto ai 54,5 miliardi del 2013.

Per l'Italia la domanda estera rimane dunque decisiva ai fini della crescita economica e per l'occupazione, e appare fondamentale mantenere un elevato grado di apertura internazionale. Del resto i margini di miglioramento appaiono piuttosto ampi, considerando che la quota di esportazioni sul Pil, pur essendo relativamente elevata (circa 30%), è ancora inferiore a quella di altre economie paragonabili alla nostra, quali quella tedesca.

Nonostante l'incremento, avvenuto durante tutto il decennio scorso, del numero complessivo degli operatori italiani attivi sui mercati esteri, attualmente intorno ai 210.000, esiste un numero piuttosto consistente di imprese potenzialmente esportatrici - circa 70.000 unità - che vanno incentivate ad affrontare i mercati internazionali, anche per stimolarle ad introdurre innovazioni tecnologiche e organizzative.

2. OBIETTIVI E ATTIVITÀ DELL'ICE - AGENZIA

In questo contesto, l'ICE - Agenzia per la promozione all'estero e l'internazionalizzazione delle imprese italiane ha proseguito le attività legate al proprio ruolo di ente preposto all'accompagnamento delle imprese italiane sui mercati esteri. Come noto, la maggior parte dei paesi dispone di enti specializzati nel sostenere i processi di internazionalizzazione delle imprese (*Trade Promotion Organisations*, TPO). Si tratta in genere di organismi aventi natura pubblica, ai quali sono destinati risorse anche considerevoli per erogare servizi di assistenza-consulenza, promozione, informazione, formazione, in parte co-finanziati dalle imprese che ne beneficiano.

Con la costituzione nel 2013 dell'ICE - Agenzia come nuovo soggetto istituzionale, al posto del soppresso ICE - Istituto nazionale per il Commercio Estero, sono state attribuite all'Agenzia le funzioni tipiche di un organismo di Trade Promotion, operante al livello nazionale.

Al fine di perseguire i suoi compiti istituzionali, l'ICE svolge attività di informazione, promozione collettiva, assistenza, consulenza e formazione, con particolare attenzione alle esigenze delle piccole e medie imprese, singole ed associate. In materia di promozione e di internazionalizzazione opera in base alle linee guida definite dalla "Cabina di Regia per l'Italia internazionale". Le attività sono realizzate in collaborazione con gli *stakeholders* istituzionali (Regioni, Province, Ministeri, Università etc.) e imprenditoriali (Confindustria, Rete Imprese, CNA, per citarne alcuni).

Nel 2014 l'Agenzia ha continuato ad operare ponendosi l'obiettivo di **innovare l'offerta di servizi e cercando di incrementare nuovamente la propria capacità di spesa**, in modo da tornare a coinvolgere un numero di imprese simile a quello raggiunto negli anni passati dall'ICE-Istituto, maggiormente in linea con le attività svolte dagli organismi omologhi di altri paesi (grafico 1).

Va tuttavia rilevato che, con riferimento alla **dotazione di risorse finanziarie e umane non sono ancora state raggiunte condizioni di parità (*level-playing field*) rispetto a molti paesi concorrenti sui mercati mondiali** (grafico 2).

Sul ruolo dell'ente e sulla capacità di erogare servizi all'internazionalizzazione ha infatti continuato a pesare il conferimento di risorse finanziarie e umane relativamente limitate, pur in presenza di una crescente domanda di sostegno da parte delle imprese. Difatti, negli ultimi anni, **i vincoli posti dal bilancio e dalle norme sul turnover nella pubblica amministrazione hanno comportato un ridimensionamento della struttura**: in particolare l'attribuzione di minori fondi destinati al funzionamento della struttura rappresenta, necessariamente, un limite alla possibilità di erogare il supporto alle imprese, in quanto risorse necessarie per l'erogazione di tutti i tipi di servizi, compresi quelli promozionali.

Considerando specificamente la dotazione di risorse umane, il numero di dipendenti di ruolo è stato notevolmente ridimensionato dalla legge istitutiva dell'Agenzia che ha introdotto un limite all'organico (450 unità). Al personale di ruolo (attualmente di 437 unità) si sommano 383 risorse umane direttamente assunte dagli uffici della rete estera in base a contratti locali (calcolate in termini di *Full Time Equivalent*, per tenere conto delle presenze effettive). Il numero complessivo di dipendenti, pari a 820, resta quindi **sostanzialmente inferiore a molti altri enti preposti al sostegno dei processi di internazionalizzazione**, incluso per esempio l'ICEX (l'ente spagnolo) che, oltre al personale assunto in proprio, si avvale di ulteriori 800 persone a carico del bilancio del Ministero dell'Economia.

Nonostante queste difficoltà, l'Agenzia è riuscita a conseguire anche nel 2014 degli importanti risultati, per esempio con riguardo alla **performance della rete estera ICE**: il grafico 3 mostra gli incrementi della spesa pro-capite per attività promozionali e degli incassi pro-capite derivanti da servizi di assistenza.

Si tratta di risultati che derivano dagli obiettivi posti, in fase di programmazione, nel Piano Triennale della Performance (elaborato ai sensi del D.lgs. 150/2009), documento programmatico in cui sono esplicitati gli obiettivi strategici, i relativi indicatori e i target, e i piani operativi di ciascun ufficio, nonché i criteri in base ai quali viene effettuata la misurazione e la valutazione della performance dell'Agenzia.

I principali risultati, sia di output che di outcome, conseguiti tramite i servizi di promozione, di assistenza e di formazione, sono descritti nei paragrafi successivi e saranno oggetto della Relazione sulla Performance 2014 dell'Agenzia.

In generale, si rileva un **considerevole ampliamento del bacino di utenza**, cui ha contribuito sia il numero crescente di partecipanti ad attività promozionali che quello di nuovi utenti che hanno usufruito dell'assistenza ICE. Di rilievo è poi l'**elevato tasso di placement** conseguito dai partecipanti ai corsi di formazione.

Allo stesso tempo, va sottolineato che **l'Agenzia sta riuscendo ad assicurare anche un elevato grado di customer satisfaction**, uno degli indicatori cardine dei Piani della Performance. Ciò è riferibile sia alle attività di tipo promozionale (come emerge dalle rilevazioni effettuate in occasione dei vari eventi, cfr. grafico 4) che ai servizi di assistenza e informazione erogati dalla rete di uffici esteri, come emerge da un'indagine condotta nel 2014 da una società esterna, specializzata in indagini di customer satisfaction (grafici 5-7).

2.1. SERVIZI PROMOZIONALI - INDICATORI DI OUTPUT E DI OUTCOME

Nel 2014 l'ICE-Agenzia ha svolto interventi promozionali per 64,8 milioni di euro, con un aumento del 46% rispetto al 2013.

Le attività del Programma Annuale Mise continuano a rappresentare la parte più rilevante della spesa per i servizi promozionali. Il Programma viene finanziato annualmente attraverso la legge di stabilità, con un contributo a carico del bilancio del Ministero dello Sviluppo Economico (Mise).

All'assegnazione pubblica, utilizzata talora anche in anni successivi a quello nel quale è stata stanziata, si aggiunge il contributo finanziario delle imprese a titolo di compartecipazione ai costi di realizzazione, differenziato in funzione delle finalità dell'iniziativa, del mercato-obiettivo e delle modalità di sostegno, e pari in media al 30% per cento della spesa per gli interventi.

L'attività promozionale realizzata nel corso del 2014 nell'ambito del Piano annuale Mise ha comportato una spesa di 44,8 milioni di euro, di cui 34 milioni di fondi pubblici e 10,8 milioni di cofinanziamento da parte delle imprese partecipanti.

A queste attività si sono aggiunte le azioni realizzate nell'ambito del Programma straordinario per il Made in Italy (6,4 milioni di euro, finanziati dal Mise) e il Piano Export Sud (6,3 milioni), adottato nell'ambito del processo di riprogrammazione del PON Ricerca e Competitività e destinato a facilitare l'internazionalizzazione delle imprese presenti nelle regioni dell'«obiettivo convergenza».

Insieme ad altri programmi commissionati all'Agenzia da enti e organismi pubblici e privati (Ministeri, Regioni, organismi internazionali, consorzi e aziende), questi interventi hanno generato una spesa pari a 20 milioni di euro.

Con riguardo agli indicatori di risultato, nella tavola 1 sono riportati i dati di consuntivo riferiti alle sole attività del Programma Annuale Mise, ferma restando l'intenzione di estendere la rilevazione anche agli altri tipi di piani.

L'indicatore di risultato (output) è dato dal **numero di partecipanti italiani ed esteri coinvolti nelle iniziative promozionali** organizzate da ICE-Agenzia ("partecipanti" in quanto ciascuna impresa può prendere parte, nell'anno, anche a più iniziative promozionali). Questo dato viene inserito nei sistemi informatici sia a preventivo che a consuntivo, in modo da rilevare il numero delle imprese e degli altri soggetti che beneficiano degli interventi programmati e realizzati dall'Agenzia.

Come indicatore di impatto (outcome) si riporta il **grado di soddisfazione dei partecipanti (italiani)**, rilevato durante gli eventi promozionali mediante la somministrazione di questionari di customer satisfaction, elaborati centralmente. In aggiunta, si riporta la **percentuale di turnover dei partecipanti (italiani)**, in quanto il numero di nuovi clienti che si avvalgono dei servizi dell'ICE e partecipano alle iniziative rappresenta una *proxy* dell'efficacia dei servizi e delle attività di comunicazione dell'ente.

I dati raccolti evidenziano una partecipazione consistente da parte delle imprese italiane (12.000) e una, di poco inferiore, degli operatori esteri (10.500). Rispetto alle previsioni, i dati mostrano una minore partecipazione di operatori esteri a fronte di un maggiore coinvolgimento di operatori italiani. Ciò va probabilmente ricondotto al maggiore peso delle attività realizzate all'estero, con la partecipazione di imprese italiane (organizzazione di partecipazioni collettive a manifestazioni fieristiche, mostre autonome, missioni imprenditoriali, seminari ecc.), a fronte di una minore incidenza dell'organizzazione di missioni di *incoming*.

Con riguardo alle aziende italiane appare rilevante anche la quota di *newcomers* (35%) - misurata con riferimento agli eventi fieristici – in quanto testimonia la capacità dell'Agenzia di coinvolgere nuovi utenti.

Il dato di consuntivo relativo alla **customer satisfaction** appare in linea con le previsioni, benché il livello del target sia elevato, ed ha raggiunto **4,26 (su 5) in base all'elaborazione di ben 2.533 questionari compilati dalle imprese.**

2.2 SERVIZI DI ASSISTENZA, INFORMAZIONE E FORMAZIONE - INDICATORI DI OUTPUT E DI OUTCOME

Oltre ai servizi di tipo promozionale, l'Agenzia offre, alla stregua delle altre *Trade Promotion Organizations*, un'ampia gamma di servizi informativi e di assistenza, sia gratuiti che a pagamento, diretti ad aiutare le imprese nel selezionare i mercati esteri su cui impostare le loro strategie di marketing.

I servizi *on line* (cui si accede dal portale www.ice.gov.it e da www.italtrade.com per gli operatori esteri) e quelli di prima assistenza sono gratuiti, mentre i servizi a maggiore valore aggiunto vengono prestati dietro corrispettivo. Gli utenti del portale ICE hanno consultato nel 2014 più di 7,6 milioni di pagine (5,3 milioni nel 2013), mentre il numero di visitatori che ha avuto accesso al sito dell'Agenzia sono stati 550.000 (635.000 nel 2013); ne risulta una crescente fidelizzazione degli utenti e un maggior approfondimento della ricerca, a fronte di un numero inferiore di "utenti diversi".

Inoltre l'**Ufficio Relazioni con il Pubblico**, nucleo creato per gestire la "prima assistenza" agli utenti che si rivolgono all'ICE, ha evaso nel 2014 **più di 2.660 richieste da parte delle imprese.**

I servizi di assistenza, descritti in un catalogo scaricabile dal portale, vengono erogati principalmente dagli uffici della rete estera e sono personalizzati sulla base delle richieste delle imprese. La gamma dei servizi è ampia e copre tutti gli aspetti dei processi di internazionalizzazione delle imprese, dalla conoscenza iniziale di un mercato, allo stabilimento di una presenza produttiva all'estero e all'attrazione di investimenti esteri in Italia, tra cui i servizi di ricerca clienti e di partner esteri, le ricerche di mercato, i sondaggio prodotto, il supporto alla soluzione delle controversie, la realizzazione di campagne pubblicitarie e molti altri.

Tra i risultati conseguiti nel 2014 (in termini di output), emerge - oltre all'incremento del numero di informazioni veicolate dagli uffici- un dato molto elevato riguardante la **percentuale di nuovi clienti sul totale delle imprese che hanno usufruito dei servizi dell'ICE, pari all'82% (tavola 2).**

Questo dato, molto superiore alle previsioni, va letto alla luce di alcuni fattori di innovazione che hanno caratterizzato l'offerta di servizi alle aziende. In primo luogo, la piena operatività del catalogo *on-line* dei servizi, che ha facilitato l'accesso ai servizi da parte di nuove aziende (1.816 richieste *on-line* nel 2014); lo sviluppo di accordi con gruppi di imprese e banche, enti che agiscono da moltiplicatori dei servizi, hanno promosso i servizi ICE presso nuovi bacini di utenti; il Roadshow "Italia per le imprese" che, in occasione delle 12 tappe organizzate nel 2014, ha portato oltre 3.100 imprese a conoscere l'attività di assistenza personalizzata da parte della rete di uffici dell'Agenzia.

Va poi rilevato, come indicatore di outcome, l'elevato **grado di fidelizzazione e di soddisfazione riferito ai servizi di assistenza, sia a pagamento che gratuiti**, rilevato mediante l'indagine di customer satisfaction condotta nel 2014 da parte di una società indipendente (grafici 5-7).

Con riguardo alle attività di formazione, l'ICE continua a formare sia giovani neolaureati e imprenditori italiani, che manager, funzionari pubblici e studenti di altri paesi, al fine di agevolare gli scambi di esperienze e la collaborazione con l'Italia.

Il principale indicatore di outcome, connesso a questo tipo di supporto, è il **"tasso di placement dei corsi di formazione"**, che nel 2014 ha superato il 94% (tavola 2). Tale dato è particolarmente elevato e si riferisce a 3 Master realizzati nel corso del 2014 (45° CORCE Fausto De Franceschi; IDEA Cina, V edizione; Corso per esperti di internazionalizzazione con focus sui nuovi mercati emergenti).

Il dato è stato rilevato 6 mesi dal termine dei corsi ed ha visto il coinvolgimento di 82 studenti. Nel 2013 il medesimo indicatore, pari al 100%, era riferito ad un solo Master (IDEA Cina, IV edizione) e alla partecipazione di 12 allievi. Il risultato di quest'anno è pertanto molto significativo e mostra sia l'alto livello di formazione conseguito dai giovani che gli sforzi profusi per promuovere gli allievi presso le aziende, nonostante il perdurare della crisi economica.

3. PROGRAMMA DI SPESA E RISORSE FINANZIARIE

La tavola 3 evidenzia infine le risorse finanziarie utilizzate per poter offrire alle imprese italiane i servizi di informazione, assistenza, formazione e promozionali.

In particolare, si è proceduto alla ripartizione degli stanziamenti "istituzionali" sia per i servizi promozionali che per quelli di informazione, assistenza, formazione, applicando la metodologia seguita nel bilancio di Previsione 2014 in sede di redazione del "Piano degli indicatori e dei risultati attesi".

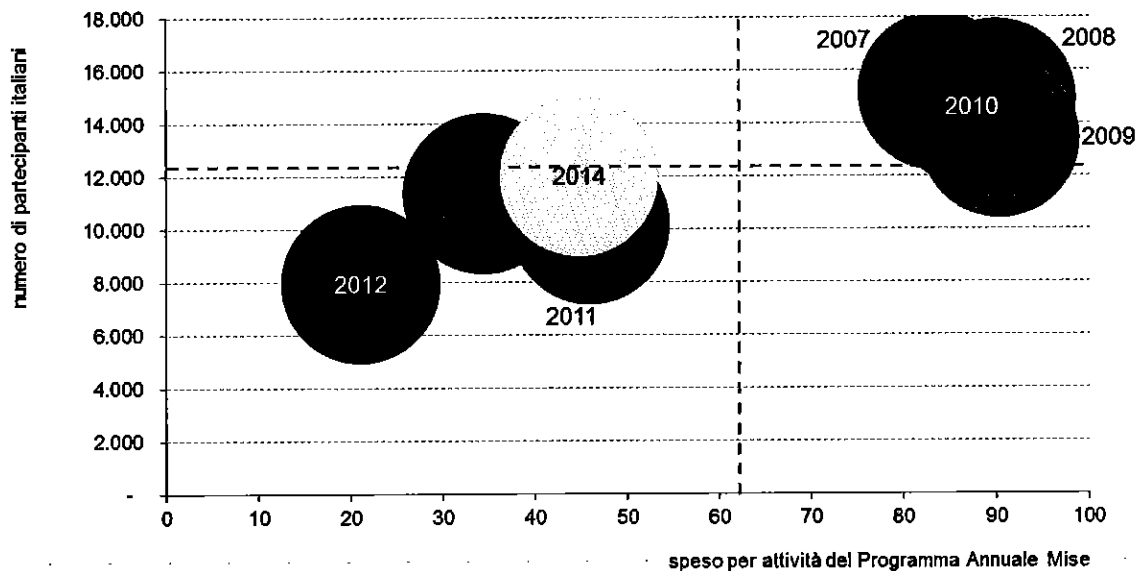
Le risorse finanziarie per l'attività promozionale sono state ripartite distinguendo i fondi pubblici e la compartecipazione di terzi al Programma Annuale Mise, cui si riferiscono gli indicatori del paragrafo 2.1, dalle altre assegnazioni per attività promozionali.

Gli scostamenti tra quanto previsto e quanto effettivamente realizzato, come evidenziati in tabella, sono riferibili principalmente alla minore attività complessivamente effettuata su attività promozionali extra Piano ordinario, rispetto a quanto originariamente preventivato.

La differenza tra il totale del Programma di spesa, che riporta i costi effettivamente sostenuti, ed il totale delle Risorse finanziarie disponibili, rappresenta l'avanzo di esercizio pari a 1.038 migliaia di euro.



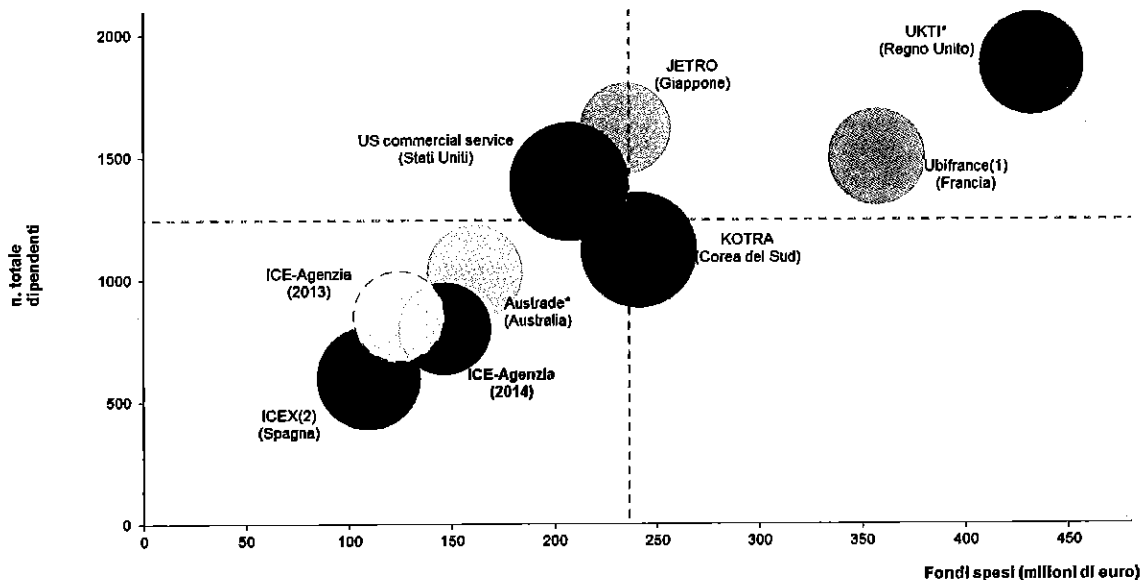
Attività promozionale e numero di partecipanti Italiani alle iniziative di sostegno
(partecipazioni plurime; milioni di euro)



Fonte: ICE-Agenzia

Grafico 1

Risorse delle agenzie per l'internazionalizzazione: fondi spesi per attività e funzionamento nel 2013.
La dimensione rappresenta il numero di uffici della rete estera.



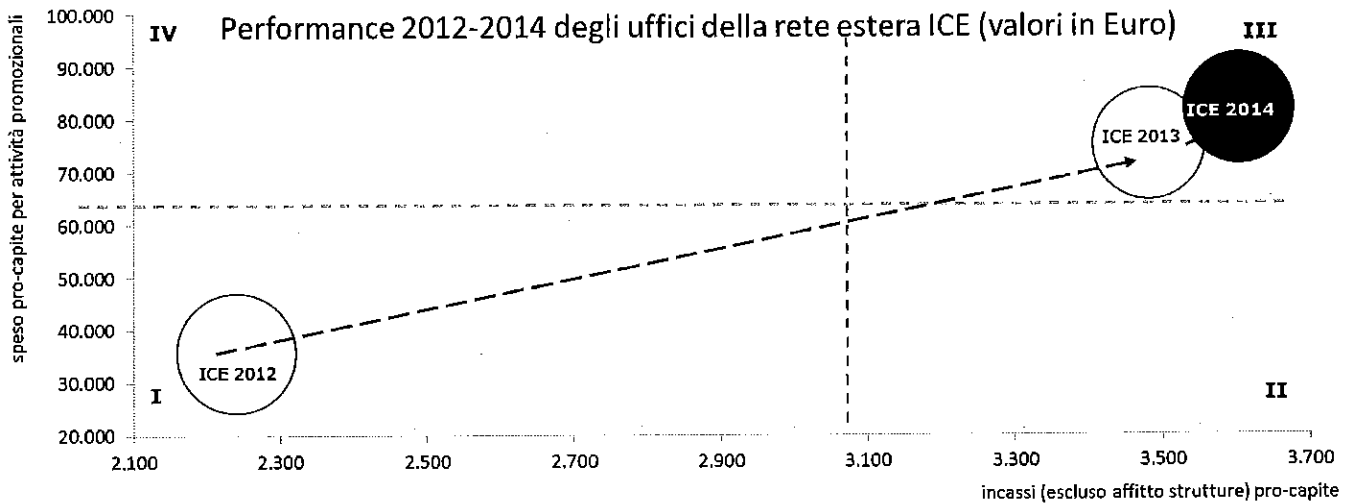
Fonte: elaborazioni ICE su bilanci e relazioni delle Agenzie

(*) dati riferiti al 2014

(1) incluso Volontariat International en Entreprises (Vie)

(2) Cui si aggiungono 790 dipendenti degli uffici esteri sul bilancio della Segreteria di Stato del Commercio

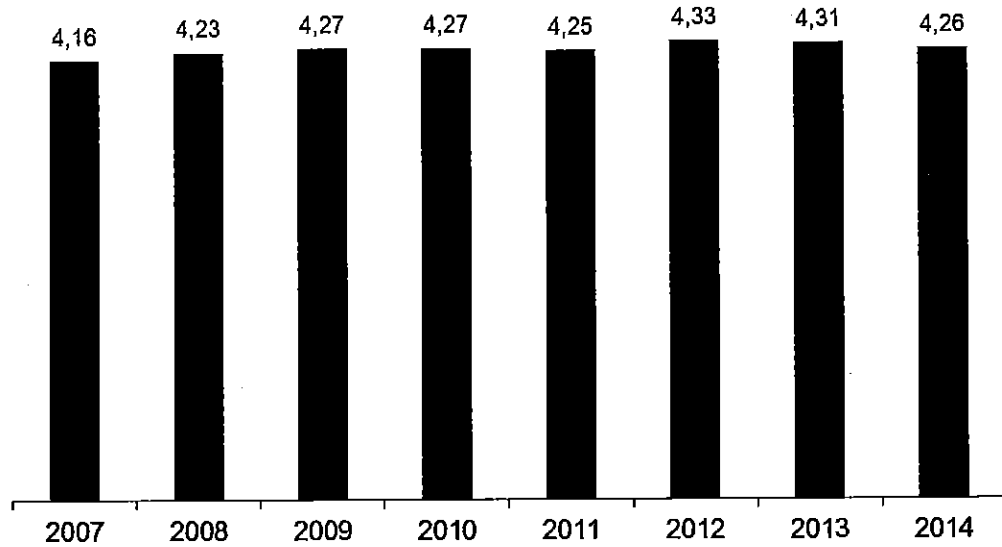
Grafico 2



Fonte: Ufficio di supporto per la pianificazione strategica, studi e rete estera

Grafico 3

Grado di soddisfazione espresso dai partecipanti ad attività promozionali ICE-Agenzia (giudizio globale; scala da 1 a 5)

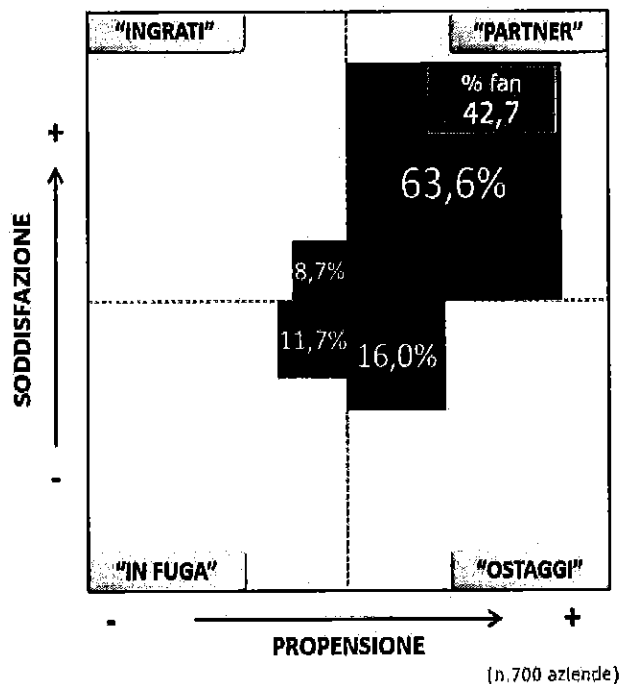


N. Questionari: 2.838 3.736 4.764 5.218 3.211 1.289 1.930 2.063 2.533

Fonte: Ufficio di coordinamento dei servizi di promozione

Grafico 4

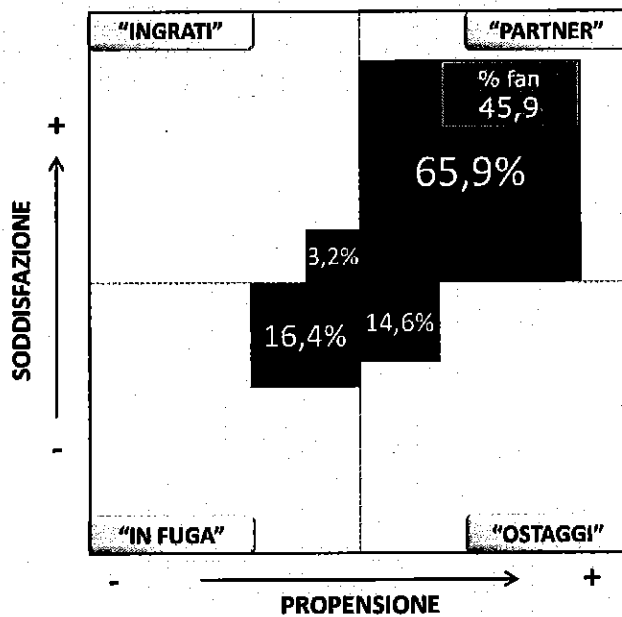
Servizi di assistenza a pagamento: grado di soddisfazione e fidelizzazione delle imprese clienti



Fonte: Ufficio di supporto per la pianificazione strategica, studi e rete estera

Grafico 5

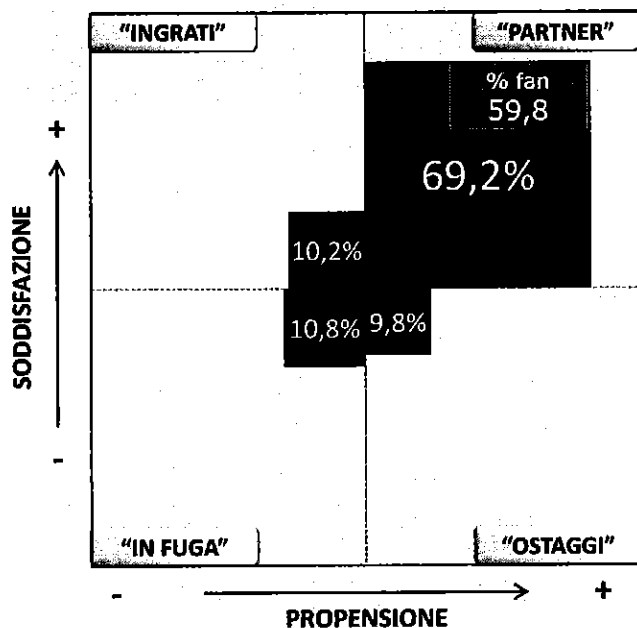
Servizi gratuiti: grado di soddisfazione e fidelizzazione per informazioni "di primo orientamento"



Fonte: Ufficio di supporto per la pianificazione strategica, studi e rete estera

Grafico 6

Servizi gratuiti: grado di soddisfazione e fidelizzazione delle imprese per informazioni online



Fonte: Ufficio di supporto per la pianificazione strategica, studi e rete estera

Grafico 7

Indicatori di output e outcome dei servizi promozionali (Piano Annuale Mise)

Indicatori	TARGET 2014	Consuntivo 2014	Note Informative	
			Unità di Misura	Fonte Dati
Numero di partecipanti italiani a eventi promozionali	9.000	12.000	Unità	Database Promonet - scheda parametri a consuntivo
Numero di partecipanti esteri a eventi promozionali	12.000	10.500	Unità	Database Promonet - scheda parametri a consuntivo
Percentuale di nuovi clienti sul totale	29%	35%	Quota	Database Promonet - scheda parametri a consuntivo
Customer satisfaction sui servizi di promozione alle imprese italiane	4,3	4,26	scala di misurazione ordinale (valore minimo 1, valore massimo 5)	Database Customer Satisfaction, elaborazione centralizzata a cura di Rit

Fonte: Ufficio di coordinamento dei servizi di promozione

Tavola 1

Indicatori di output e outcome dei servizi di informazione, assistenza e formazione

Indicatori	TARGET 2014	Consuntivo 2014	Note Informative	
			Unità di Misura	Fonte Dati
Ricavi da vendita di servizi (rete estera e nazionale)	3,570	3,475	Milioni di euro	ERP - Oracle
Numero di informazioni prodotte (rete estera e nazionale)	17.200	18.337	Unità	Cruscotto Direzionale - Report Performance V1
Percentuale di nuovi clienti sul totale	43%	82%	Quota	Cruscotto Direzionale- Report Andamento Clientela Assistenza
Customer satisfaction sui servizi di assistenza resi alle imprese italiane	4,3	Dato ancora non disponibile, in corso rilevazione da parte di una società esterna	scala di misurazione ordinale (valore minimo 1, valore massimo 5)	Report con evidenze del Coord. Imprese e Istituzioni
Tasso di placement dei corsi di formazione	65%	94%	quota %	Report con evidenze del Coord. Imprese e Istituzioni

Fonte: Ufficio di coordinamento imprese e istituzioni

Tavola 2

Tavola 3 – Programma di spesa e risorse finanziarie

(importi in milioni di euro)

	Cons. 2014			Prev. 2014			Scostamento		
	Servizi di informazione assistenza e formazione	Servizi promozionali	Totale complessivo attività	Servizi di informazione assistenza e formazione	Servizi promozionali	Totale complessivo attività	Servizi di informazione assistenza e formazione	Servizi promozionali	Totale complessivo attività
PROGRAMMA DI SPESA									
Missione: 016 Commercio internazionale ed internazionalizzazione del sistema produttivo Programma: 016.005 Sostegno all'internazionalizzazione delle imprese e promozione del made in Italy Gruppi COFOG (2° Livello): 4.1 Affari Economici - Affari Generali, Economici, Commerciali e del Lavoro Centro di responsabilità: DIREZIONE GENERALE	36,344	110,052	146,396	36,913	124,307	161,220	-0,569	-14,255	-14,824
RISORSE FINANZIARIE									
Contributo spese di funzionamento dell'ICE-Agenzia - Capitolo 2530	6,338	9,228	15,566	7,362	10,717	18,079	-1,023	-1,490	-2,513
Contributo per le spese di natura obbligatoria dell'ICE-Agenzia - Capitolo 2532	24,657	35,896	60,553	24,046	35,007	59,053	0,611	0,889	1,500
Entrate proprie attività istituzionale	2,669	3,886	6,555	2,303	3,353	5,656	0,366	0,533	0,899
Utilizzo Fondo da assegnare all'ICE-Agenzia per la promozione all'estero - Capitolo 2535 e compartecipazione di terzi al Piano Annuale finanziato dal Mise	2,595	42,145	44,740	2,639	42,861	45,500	-0,044	-0,716	-0,760
Altre assegnazioni promozionali e compartecipazioni di terzi alle attività promozionali non ricomprese nel Piano Annuale Mise	0,342	19,678	20,020	0,563	32,369	32,932	-0,221	-12,891	-12,912
TOTALE RISORSE FINANZIARIE	36,602	110,832	147,434	36,913	124,307	161,220	-0,311	-13,475	-13,786

Fonte: Ufficio di Coordinamento Amministrazione, Organizzazione e Risorse Umane

Attestazione dei tempi di pagamento

di cui all'art. 41 comma 1 del DL n° 66/2014, convertito con modificazioni dalla Legge 23 giugno 2014, n° 89

Il prospetto di seguito riportato, elaborato utilizzando i dati estratti dal sistema contabile, contiene l'elenco di tutti i pagamenti, ordinati per "Data pagamento", effettuati nel periodo 1° gennaio – 31 dicembre 2014 oltre i trenta giorni dalla data della fattura.

Il D.Lgs. n° 231/2002 fa riferimento, ai fini dell'individuazione dei termini di scadenza per il pagamento, alla data di ricevimento della fattura. Tuttavia, in considerazione del numero molto elevato di fatture pagate nell'anno 2014 (complessivamente n. 2.139), di cui non sempre è possibile tracciare in maniera puntuale la data di ricevimento almeno fino all'avvio della fatturazione elettronica, si è preferito convenzionalmente fissare il termine di scadenza in trenta giorni dalla data della fattura, che invece è certa ed estraibile dal sistema contabile.

L'indicatore di tempestività dei pagamenti dell'ICE – Agenzia per il 2014 è pari a: **40,88 giorni**

L'indicatore è stato calcolato con le modalità previste dall'art. 9 del DPCM 22 settembre 2014 (GU n. 265 del 14.11.2014). Esso corrisponde alla media dei giorni intercorrenti fra la data di scadenza della fattura (come sopra individuata) e la data di pagamento, ponderati sulla base degli importi pagati.

Ai fini della valutazione della tempestività dei pagamenti, si segnala inoltre che:

1. fra la data della fattura e la data dell'effettivo ricevimento della stessa intercorrono alcuni giorni, mediamente stimati in non meno di cinque;
 2. di norma, nel rapporto contrattuale con i propri fornitori, l'ICE Agenzia stabilisce che il pagamento possa avvenire entro trenta giorni dalla data di attestazione della regolare esecuzione della prestazione;
 3. il prospetto contiene anche quelle fatture il cui pagamento è stato ritardato da fattori quali: criticità emerse nel corso delle verifiche di legge (regolarità contributiva e verifiche Equitalia), contenziosi ed altri.
-

Attestazione dei tempi di pagamento

di cui all'art. 41 comma 1 del DL n° 66/2014, convertito con modificazioni dalla Legge 23 giugno 2014, n° 89

Cod. fornitore	Descrizione fornitore	Data fattura	Data pagamento	Data scadenza	Importo fattura	Data pagamento
						Data scadenza
107011	BT ITALIA SPA - 107011	10-apr-12	07-gen-14	10-mag-12	7.716,35	607
109336	FILIPPETTI SPA - 109336	14-dic-12	07-gen-14	13-gen-13	5.929,00	359
100117	IL SOLE 24 ORE S.P.A. -	27-dic-12	07-gen-14	28-gen-13	23.069,61	346
110284	STRATEGIQS EDIZIONI SRL	18-giu-13	07-gen-14	18-lug-13	2.420,00	173
107956	TELECOM ITALIA SPA (SED	07-ott-13	07-gen-14	06-nov-13	814,50	62
107011	BT ITALIA SPA - 107011	07-ott-13	07-gen-14	06-nov-13	2.564,33	62
110311	AZIENDA USL ROMA B	07-ott-13	07-gen-14	06-nov-13	20,66	62
110915	AZIENDA USL ROMA C - 11	16-ott-13	07-gen-14	15-nov-13	247,92	53
111096	LEASYS SPA- DIVISIONE S	30-ott-13	07-gen-14	29-nov-13	556,76	39
203204	ASP (Azienda Sanitaria	31-ott-13	07-gen-14	30-nov-13	32,42	38
107011	BT ITALIA SPA - 107011	07-nov-13	07-gen-14	07-dic-13	2.316,00	31
100127	DHL GLOBAL FORWARDING S	08-nov-13	07-gen-14	08-dic-13	55,85	30
111435	RAPIDA SERVICE SRL	11-nov-13	07-gen-14	11-dic-13	263,52	27
100127	DHL GLOBAL FORWARDING S	11-nov-13	07-gen-14	11-dic-13	654,55	27
111435	RAPIDA SERVICE SRL	02-dic-13	07-gen-14	01-gen-14	7.378,56	6
111435	RAPIDA SERVICE SRL	02-dic-13	07-gen-14	01-gen-14	263,52	6
111435	RAPIDA SERVICE SRL	02-dic-13	07-gen-14	01-gen-14	263,52	6
101125	REGENT INTERNATIONAL SR	24-apr-13	08-gen-14	24-mag-13	24.145,28	229
101125	REGENT INTERNATIONAL SR	19-lug-13	08-gen-14	18-ago-13	147,44	143
101125	REGENT INTERNATIONAL SR	07-ago-13	08-gen-14	06-set-13	210,86	124
101125	REGENT INTERNATIONAL SR	23-set-13	08-gen-14	23-ott-13	2.067,84	77
101125	REGENT INTERNATIONAL SR	30-set-13	08-gen-14	30-ott-13	11.678,13	70
101125	REGENT INTERNATIONAL SR	30-set-13	08-gen-14	30-ott-13	217,00	70
101125	REGENT INTERNATIONAL SR	07-ott-13	08-gen-14	06-nov-13	1.170,61	63
101125	REGENT INTERNATIONAL SR	09-ott-13	08-gen-14	08-nov-13	1.330,84	61
101125	REGENT INTERNATIONAL SR	09-ott-13	08-gen-14	08-nov-13	3.345,49	61
111430	ROSA GARDEN BIO SOCIETA	18-ott-13	08-gen-14	17-nov-13	330,00	52
111557	OVEREVENTS - 111557	25-ott-13	08-gen-14	24-nov-13	1.220,00	45
109436	PLANET SEVEN SRL - 1094	25-ott-13	08-gen-14	24-nov-13	3.050,00	45
105453	ITALARCHIVI SRL - 10545	31-ott-13	08-gen-14	30-nov-13	4.387,58	39
111568	FONDAZIONE CINEMA PER R	26-nov-13	08-gen-14	26-dic-13	2.440,00	13
111537	ART & PARQUET SRL	27-nov-13	08-gen-14	27-dic-13	3.660,00	12
109829	ANTHESI SRL - 109829	28-nov-13	08-gen-14	28-dic-13	1.220,00	11
108535	EDICOLA GIADRI SAS-1085	30-nov-13	08-gen-14	30-dic-13	229,90	9
108535	EDICOLA GIADRI SAS-1085	30-nov-13	08-gen-14	30-dic-13	435,86	9
110611	CROMATISMI SAS di Aless	02-dic-13	08-gen-14	01-gen-14	305,00	7
111533	LEONARDO SOLUTIONS SRL	05-dic-13	08-gen-14	04-gen-14	3.660,00	4
111583	BAIA FLAMINIA RESORT	05-dic-13	08-gen-14	04-gen-14	1.320,00	4
111504	A.L.Z. DI ZANOBINI ILDE	06-dic-13	08-gen-14	05-gen-14	366,00	3
109639	KONE SPA - 109639	21-ott-13	09-gen-14	20-nov-13	494,10	50
109545	FME ADVERTISING SRL - 1	04-nov-13	09-gen-14	04-dic-13	976,00	36
109765	ARTI GRAFICHE PEGASUS S	08-nov-13	09-gen-14	08-dic-13	994,30	32
109645	UNIVERSITA' DEGLI STUDI	25-nov-13	09-gen-14	25-dic-13	58.999,08	15
108530	EUR TIMBRI DI GERACI ST	26-nov-13	09-gen-14	26-dic-13	646,60	14
106132	CSE 92 SRL - 106132	02-dic-13	09-gen-14	01-gen-14	1.098,00	8
305888	D'ARIES CIRO - 305888	02-dic-13	09-gen-14	01-gen-14	2.643,32	8
305888	D'ARIES CIRO - 305888	02-dic-13	09-gen-14	01-gen-14	5.815,32	8
109477	ACTA LOGICA DI PROGETTO	03-dic-13	09-gen-14	02-gen-14	1.067,50	7
107766	INNOVA SPA-107766	03-dic-13	09-gen-14	02-gen-14	1.281,00	7
111588	MEDIOFACTORING SPA - 11	04-dic-13	09-gen-14	03-gen-14	31.030,61	6
111446	GALA SPA	04-dic-13	09-gen-14	03-gen-14	31.030,61	6
107766	INNOVA SPA-107766	09-dic-13	09-gen-14	08-gen-14	4.303,49	1
109967	COMPAGNIA DEL GUSTO SRL	09-dic-13	09-gen-14	06-gen-14	1.595,00	1
110311	AZIENDA USL ROMA B	08-ott-13	10-gen-14	07-nov-13	20,66	64
203294	UNIVERSITA' DI BARI - 1	05-nov-13	10-gen-14	05-dic-13	9.943,69	36
109420	ASSOCIAZIONE MILANO INT	15-nov-13	10-gen-14	15-dic-13	892,10	26
109765	ARTI GRAFICHE PEGASUS S	28-nov-13	13-gen-14	28-dic-13	430,90	16
111435	RAPIDA SERVICE SRL	02-dic-13	13-gen-14	01-gen-14	263,52	12
108462	AUTOSTRADE PER L'ITALIA	23-dic-12	15-gen-14	22-gen-13	2,50	358
108462	AUTOSTRADE PER L'ITALIA	23-ott-13	15-gen-14	22-nov-13	74,15	54
108462	AUTOSTRADE PER L'ITALIA	23-ott-13	15-gen-14	22-nov-13	7,56	54
108294	KPNQWEST ITALIA SPA-108	30-ott-13	15-gen-14	29-nov-13	1.587,34	47
108462	AUTOSTRADE PER L'ITALIA	23-nov-13	15-gen-14	23-dic-13	21,80	23
108462	AUTOSTRADE PER L'ITALIA	23-nov-13	15-gen-14	23-dic-13	2,52	23
111445	ENERGETIC SPA	02-dic-13	15-gen-14	01-gen-14	12.967,00	14
111445	ENERGETIC SPA	02-dic-13	15-gen-14	01-gen-14	1.152,00	14
111420	LIBRERIA EFESTO DI ALFR	10-dic-13	15-gen-14	09-gen-14	39,84	6
304252	URBANI MASSIMO - 304252	13-dic-13	15-gen-14	12-gen-14	5.138,64	3
306082	STEFANI FEDERICA - 3060	05-dic-13	16-gen-14	04-gen-14	1.020,00	12
101125	REGENT INTERNATIONAL SR	11-giu-13	17-gen-14	11-lug-13	12.676,19	190
101125	REGENT INTERNATIONAL SR	18-giu-13	17-gen-14	18-lug-13	6.810,10	183
101125	REGENT INTERNATIONAL SR	17-set-13	17-gen-14	17-ott-13	185,52	92
101125	REGENT INTERNATIONAL SR	18-set-13	17-gen-14	18-ott-13	5.901,96	91
101125	REGENT INTERNATIONAL SR	26-set-13	17-gen-14	26-ott-13	12.037,68	83
101125	REGENT INTERNATIONAL SR	27-set-13	17-gen-14	27-ott-13	3.225,00	82
111558	HRWEB TECH SRL	27-set-13	17-gen-14	27-ott-13	968,00	82
101125	REGENT INTERNATIONAL SR	30-set-13	17-gen-14	30-ott-13	5.384,00	79
101125	REGENT INTERNATIONAL SR	09-ott-13	17-gen-14	08-nov-13	2.562,93	70
101125	REGENT INTERNATIONAL SR	09-ott-13	17-gen-14	08-nov-13	422,00	70
104967	CARLSON WAGONLIT ITALIA	18-ott-13	17-gen-14	17-nov-13	8.954,25	61
104967	CARLSON WAGONLIT ITALIA	13-nov-13	17-gen-14	13-dic-13	2.332,80	35
104967	CARLSON WAGONLIT ITALIA	15-nov-13	17-gen-14	15-dic-13	6.919,27	33
104967	CARLSON WAGONLIT ITALIA	18-nov-13	17-gen-14	18-dic-13	3.641,50	30
100216	COMUNE DI FIRENZE UFFIC	25-nov-13	17-gen-14	25-dic-13	921,70	23
104967	CARLSON WAGONLIT ITALIA	25-nov-13	17-gen-14	25-dic-13	432,00	23
104967	CARLSON WAGONLIT ITALIA	26-nov-13	17-gen-14	26-dic-13	362,21	22
109725	TECHNA ITALIA SRL - 109	17-dic-13	17-gen-14	16-gen-14	1.464,00	1

Attestazione dei tempi di pagamento

di cui all'art. 41 comma 1 del DL n° 66/2014, convertito con modificazioni dalla Legge 23 giugno 2014, n° 89

Cod. fornitore	Descrizione fornitore	Data fattura	Data pagamento	Data scadenza	Importo fattura	Data pagamento Data scadenza
109725	TECHINA ITALIA SRL - 109	17-dic-13	17-gen-14	16-gen-14	1.098,00	1
107818	WORK PRESS SNC DI MARCO	28-ago-12	20-gen-14	27-set-12	1.185,80	480
109707	FONTANA ARTE SPA - 1097	31-mag-13	20-gen-14	30-giu-13	12.100,24	204
107011	BT ITALIA SPA - 107011	10-set-13	20-gen-14	10-ott-13	6.531,04	102
108189	CONDIM SPA-108189	30-ott-13	20-gen-14	29-nov-13	5.973,25	52
108189	CONDIM SPA-108189	30-ott-13	20-gen-14	29-nov-13	7.560,10	52
306032	PASSARELLI ANTONIO - 30	23-nov-13	20-gen-14	23-dic-13	2.500,00	28
111586	MS SERVIZI SRL	28-nov-13	20-gen-14	28-dic-13	29.890,00	23
111430	ROSA GARDEN BIO SOCIETA	30-nov-13	20-gen-14	30-dic-13	2.562,00	21
203293	TECNO 3D DI MASSIMILIAN	18-dic-13	20-gen-14	17-gen-14	352,58	3
100071	WAY SPA - 100071	23-set-13	22-gen-14	23-ott-13	66.550,00	91
110723	TELECONSUS SRL - 110723	30-nov-13	22-gen-14	30-dic-13	1.830,00	23
108171	ITA Srl-108171	09-dic-13	22-gen-14	08-gen-14	1.530,00	14
111375	FASTI SRL	18-dic-13	22-gen-14	17-gen-14	5.184,00	5
101520	ENTE AUTONOMO EUR - 101	20-dic-13	22-gen-14	19-gen-14	527,80	3
306066	VALSECCHI CHIARA - 3060	19-set-13	23-gen-14	19-ott-13	12.584,00	96
107011	BT ITALIA SPA - 107011	07-ott-13	23-gen-14	06-nov-13	27.131,24	78
107011	BT ITALIA SPA - 107011	17-ott-13	23-gen-14	16-nov-13	5.394,72	68
107011	BT ITALIA SPA - 107011	17-ott-13	23-gen-14	16-nov-13	4.716,57	68
111327	CENTROCOPIE - 111327	20-dic-13	23-gen-14	19-gen-14	417,89	4
101346	A.MANZONI & C. S.P.A.	30-nov-13	28-gen-14	30-dic-13	1.469,25	29
110564	ISTITUTO DI VIGILANZA D	18-mar-13	03-feb-14	17-apr-13	512,47	292
110564	ISTITUTO DI VIGILANZA D	18-mar-13	03-feb-14	17-apr-13	866,74	292
108589	EXTRAPOLA SRL-108589	02-nov-13	03-feb-14	02-dic-13	1.195,60	63
109212	QUII GROUP SPA - 109212	11-nov-13	03-feb-14	11-dic-13	784,16	54
108302	ISTITUTO PIEPOLI SPA-10	20-nov-13	03-feb-14	20-dic-13	12.200,00	45
109212	QUII GROUP SPA - 109212	20-nov-13	03-feb-14	20-dic-13	21.641,62	45
111418	SOFTWAY SRL	28-nov-13	03-feb-14	28-dic-13	12.200,00	37
111325	ECORIMAR IMPIANTI SRL -	29-nov-13	03-feb-14	29-dic-13	317,20	36
111559	STAR SRL	29-nov-13	03-feb-14	29-dic-13	2.650,00	36
111325	ECORIMAR IMPIANTI SRL -	29-nov-13	03-feb-14	29-dic-13	4.253,05	36
110564	ISTITUTO DI VIGILANZA D	01-dic-13	03-feb-14	31-dic-13	33.008,52	34
108302	ISTITUTO PIEPOLI SPA-10	09-dic-13	03-feb-14	08-gen-14	12.200,00	26
109522	ASSORESTAURO SERVIZI -	17-dic-13	03-feb-14	16-gen-14	20.454,00	18
111582	LEAF DESIGN SAS DI MARC	19-dic-13	03-feb-14	18-gen-14	1.830,00	16
200003	AMMINISTRAZIONE COMUNAL	19-dic-13	03-feb-14	18-gen-14	869,39	16
111325	ECORIMAR IMPIANTI SRL -	20-dic-13	03-feb-14	19-gen-14	132,16	15
111325	ECORIMAR IMPIANTI SRL -	20-dic-13	03-feb-14	19-gen-14	195,20	15
111325	ECORIMAR IMPIANTI SRL -	20-dic-13	03-feb-14	19-gen-14	4.253,05	15
111539	GEOGRA' SRL	21-dic-13	03-feb-14	20-gen-14	5.063,00	14
101733	COOPERATIVA AUTORADIOTA	24-dic-13	03-feb-14	23-gen-14	127,69	11
108051	TRANSLATED SRL - 108051	31-dic-13	03-feb-14	30-gen-14	221,28	4
111341	INTL MEDIA SRL-111341	31-dic-13	03-feb-14	30-gen-14	12.200,00	4
108051	TRANSLATED SRL - 108051	31-dic-13	03-feb-14	30-gen-14	292,31	4
108535	EDICOLA GIADRI SAS-1085	31-dic-13	03-feb-14	30-gen-14	220,50	4
105491	MAPLE SAS - 105491	31-dic-13	03-feb-14	30-gen-14	7.625,00	4
108051	TRANSLATED SRL - 108051	31-dic-13	03-feb-14	30-gen-14	317,49	4
110347	C.G.E. CONSULENZA GLOBA	31-dic-13	03-feb-14	30-gen-14	3.186,15	4
111515	INTERNATIONAL SHOW SRL	21-ott-13	05-feb-14	20-nov-13	7.808,00	77
111096	LEASYS SPA- DIVISIONE S	12-nov-13	05-feb-14	12-dic-13	1.117,52	55
109334	TORINO INCONTRA - 10933	12-nov-13	05-feb-14	12-dic-13	71.327,30	55
110564	ISTITUTO DI VIGILANZA D	01-dic-13	05-feb-14	31-dic-13	312,11	36
110564	ISTITUTO DI VIGILANZA D	01-dic-13	05-feb-14	31-dic-13	332,91	36
110564	ISTITUTO DI VIGILANZA D	01-dic-13	05-feb-14	31-dic-13	180,33	36
110564	ISTITUTO DI VIGILANZA D	01-dic-13	05-feb-14	31-dic-13	31,33	36
110311	AZIENDA USL ROMA B	03-dic-13	05-feb-14	02-gen-14	20,66	34
100127	DHL GLOBAL FORWARDING S	05-dic-13	05-feb-14	04-gen-14	13,97	32
100127	DHL GLOBAL FORWARDING S	06-dic-13	05-feb-14	05-gen-14	713,12	31
111569	AESVI SERVICES SRL	11-dic-13	05-feb-14	10-gen-14	2.745,00	26
110311	AZIENDA USL ROMA B	17-dic-13	05-feb-14	16-gen-14	20,66	20
110723	TELECONSUS SRL - 110723	30-dic-13	05-feb-14	29-gen-14	1.830,00	7
109304	LOGISTICA AMBIENTALE SR	30-dic-13	05-feb-14	29-gen-14	1.626,20	7
109294	KPNQWEST ITALIA SPA-108	30-dic-13	05-feb-14	29-gen-14	797,51	7
109304	LOGISTICA AMBIENTALE SR	31-dic-13	05-feb-14	30-gen-14	4.316,40	6
108535	EDICOLA GIADRI SAS-1085	31-dic-13	05-feb-14	30-gen-14	414,01	6
108051	TRANSLATED SRL - 108051	31-dic-13	05-feb-14	30-gen-14	978,68	6
108051	TRANSLATED SRL - 108051	31-dic-13	05-feb-14	30-gen-14	1.472,52	6
108051	TRANSLATED SRL - 108051	31-dic-13	05-feb-14	30-gen-14	1.935,97	6
101125	REGENT INTERNATIONAL SR	23-gen-13	10-feb-14	22-feb-13	3.661,91	353
101125	REGENT INTERNATIONAL SR	14-feb-13	10-feb-14	16-mar-13	408,61	331
101125	REGENT INTERNATIONAL SR	20-feb-13	10-feb-14	22-mar-13	2.201,81	325
101125	REGENT INTERNATIONAL SR	26-feb-13	10-feb-14	28-mar-13	233,81	319
101125	REGENT INTERNATIONAL SR	26-feb-13	10-feb-14	28-mar-13	2.950,86	319
101125	REGENT INTERNATIONAL SR	02-ago-13	10-feb-14	01-set-13	515,86	162
101125	REGENT INTERNATIONAL SR	23-set-13	10-feb-14	23-ott-13	2.522,03	110
101125	REGENT INTERNATIONAL SR	25-set-13	10-feb-14	25-ott-13	597,53	108
101125	REGENT INTERNATIONAL SR	25-set-13	10-feb-14	25-ott-13	196,00	108
101125	REGENT INTERNATIONAL SR	26-set-13	10-feb-14	26-ott-13	449,83	107
303782	BONI MAURIZIO - 303782	30-dic-13	10-feb-14	14-gen-14	1.839,76	27
306088	MAGLIO GUIDO - 306088	21-dic-13	10-feb-14	20-gen-14	1.802,00	21
104367	FEDER CHIMICA - 104367	31-ott-13	12-feb-14	15-nov-13	2.786,82	89
304999	SANDRI STEFANO - 304999	17-gen-14	12-feb-14	01-feb-14	1.500,00	11
107278	VENTURA SPA-DINERS CLUB	21-ott-13	13-feb-14	20-dic-13	474,47	55
107278	VENTURA SPA-DINERS CLUB	21-ott-13	13-feb-14	20-dic-13	477,47	55
106033	SELEXI SRL - 106033	16-dic-13	13-feb-14	15-gen-14	2.263,10	29
109765	ARTI GRAFICHE PEGASUS S	28-nov-13	14-feb-14	28-dic-13	3.355,00	48
108189	CONDIM SPA-108189	29-nov-13	14-feb-14	29-dic-13	3.267,16	47

Attestazione dei tempi di pagamento

di cui all'art. 41 comma 1 del DL n° 66/2014, convertito con modificazioni dalla Legge 23 giugno 2014, n° 89

Cod. fornitore	Descrizione fornitore	Data fattura	Data pagamento	Data scadenza	Importo fattura	Data pagamento Data scadenza
108189	CONDIM SPA-108189	29-nov-13	14-feb-14	29-dic-13	5.973,25	47
100540	IES SRL - 100540	17-dic-13	14-feb-14	18-gen-14	10.800,34	29
110943	GIOLITTI CATERING SRL -	19-dic-13	14-feb-14	18-gen-14	3.553,00	27
106900	TORRENTI DAVIDE - 10690	20-dic-13	14-feb-14	19-gen-14	1.372,50	26
111408	MICRO FOCUS SRL - 11140	31-dic-13	14-feb-14	30-gen-14	3.740,52	15
111420	LIBRERIA EFESTO DI ALFR	09-gen-14	14-feb-14	08-feb-14	34,86	6
109725	TECHNA ITALIA SRL - 109	30-nov-13	17-feb-14	30-dic-13	325,34	49
110564	ISTITUTO DI VIGILANZA D	01-dic-13	17-feb-14	31-dic-13	964,07	48
111435	RAPIDA SERVICE SRL	02-dic-13	17-feb-14	01-gen-14	4.348,08	47
203197	EPIPEOPLE di Emanuela	20-dic-13	17-feb-14	19-gen-14	641,80	29
203197	EPIPEOPLE di Emanuela	20-dic-13	17-feb-14	19-gen-14	5.978,00	29
109765	ARTI GRAFICHE PEGASUS S	20-dic-13	17-feb-14	19-gen-14	4.225,59	29
306085	INNOCENTI GIUSEPPE - 30	30-dic-13	17-feb-14	29-gen-14	301,08	19
108189	CONDIM SPA-108189	31-dic-13	17-feb-14	30-gen-14	5.973,25	18
111417	T.A.I. SOFTWARE Solutio	31-dic-13	17-feb-14	30-gen-14	6.954,00	18
105453	ITALARCHIVI SRL - 10545	31-dic-13	17-feb-14	30-gen-14	3.697,20	18
110564	ISTITUTO DI VIGILANZA D	01-gen-14	17-feb-14	31-gen-14	1.075,04	17
110472	OPTIME SRL - 110472	27-nov-13	18-feb-14	27-dic-13	1.800,00	53
108171	ITA Srl-108171	06-dic-13	18-feb-14	05-gen-14	1.450,00	44
111494	PC ACADEMY SRL - 111494	16-dic-13	18-feb-14	15-gen-14	1.800,00	34
106465	SAFAS SRL - 106465	17-dic-13	18-feb-14	16-gen-14	1.974,69	33
104623	CENTREXPO SPA - 104623	20-dic-13	18-feb-14	19-gen-14	21.572,04	30
109522	ASSORESTAURO SERVIZI -	23-dic-13	18-feb-14	22-gen-14	22.243,72	27
111445	ENERGETIC SPA	30-dic-13	18-feb-14	29-gen-14	10,00	20
109639	KONE SPA - 109639	30-dic-13	18-feb-14	29-gen-14	3.294,00	20
109281	C. G. T. ELETTRONICA SPA	31-dic-13	18-feb-14	30-gen-14	3.577,79	19
110564	ISTITUTO DI VIGILANZA D	01-gen-14	18-feb-14	31-gen-14	22.005,68	18
110564	ISTITUTO DI VIGILANZA D	01-gen-14	18-feb-14	31-gen-14	20,89	18
110420	RICOH ITALIA SRL	24-dic-13	18-feb-14	31-gen-14	22.150,63	18
110420	RICOH ITALIA SRL	24-dic-13	18-feb-14	31-gen-14	60.656,12	18
111445	ENERGETIC SPA	02-gen-14	18-feb-14	01-feb-14	22.201,00	17
111445	ENERGETIC SPA	02-gen-14	18-feb-14	01-feb-14	571,00	17
111578	GESCA SRL - 111578	10-gen-14	18-feb-14	09-feb-14	2.555,90	9
107011	BT ITALIA SPA - 107011	07-nov-13	20-feb-14	07-dic-13	2.472,46	75
107956	TELECOM ITALIA SPA (SED	05-dic-13	20-feb-14	04-gen-14	811,00	47
104302	TIM TELECOM ITALIA MOBI	13-dic-13	20-feb-14	12-gen-14	10.176,63	39
107011	BT ITALIA SPA - 107011	07-nov-13	21-feb-14	07-dic-13	13.565,62	76
100462	ANSA - 100462	19-dic-13	21-feb-14	18-gen-14	5.460,00	34
100462	ANSA - 100462	19-dic-13	21-feb-14	18-gen-14	240,04	34
100462	ANSA - 100462	19-dic-13	21-feb-14	18-gen-14	240,04	34
100462	ANSA - 100462	19-dic-13	21-feb-14	18-gen-14	5.460,00	34
100462	ANSA - 100462	19-dic-13	21-feb-14	18-gen-14	240,04	34
100462	ANSA - 100462	19-dic-13	21-feb-14	18-gen-14	5.460,00	34
111417	T.A.I. SOFTWARE Solutio	24-dic-13	21-feb-14	23-gen-14	40.260,00	29
111417	T.A.I. SOFTWARE Solutio	31-dic-13	21-feb-14	30-gen-14	10.614,00	22
109336	FILIPPETTI SPA - 109336	31-dic-13	21-feb-14	30-gen-14	104.299,99	22
111418	SOFTWAY SRL	31-dic-13	21-feb-14	30-gen-14	79.300,00	22
110561	ENTERPRISE SOLUTIONS SR	31-dic-13	21-feb-14	30-gen-14	97.541,44	22
109885	ENEL SERVIZIO ELETTRICO	04-gen-14	21-feb-14	03-feb-14	74,82	18
109885	ENEL SERVIZIO ELETTRICO	04-gen-14	21-feb-14	03-feb-14	50,60	18
111611	UNIVERSITA'DEGLI STUDI	16-gen-14	21-feb-14	15-feb-14	31.653,30	6
306075	VETTRAINO CHIARA - 3060	11-dic-13	24-feb-14	10-gen-14	360,00	45
107011	BT ITALIA SPA - 107011	18-giu-13	25-feb-14	18-lug-13	5.592,20	222
107011	BT ITALIA SPA - 107011	18-lug-13	25-feb-14	17-ago-13	6.350,50	192
107011	BT ITALIA SPA - 107011	05-ago-13	25-feb-14	04-set-13	5.350,50	174
107011	BT ITALIA SPA - 107011	04-set-13	25-feb-14	04-ott-13	5.350,50	144
107011	BT ITALIA SPA - 107011	10-ott-13	25-feb-14	09-nov-13	6.585,01	108
107011	BT ITALIA SPA - 107011	10-nov-13	25-feb-14	10-dic-13	6.585,01	77
106338	JOB ADVISOR SRL - 10633	16-dic-13	25-feb-14	15-gen-14	1.708,00	41
105528	INFOCAMERE SCPA - 10552	17-dic-13	25-feb-14	16-gen-14	1.434,72	40
111325	ECORIMAR IMPIANTI SRL -	20-dic-13	25-feb-14	19-gen-14	348,92	37
109336	FILIPPETTI SPA - 109336	27-dic-13	25-feb-14	26-gen-14	14.482,88	30
203279	KP TECHNOLOGIES S.R.L.	30-dic-13	25-feb-14	29-gen-14	204,96	27
111573	COMPETITIVITA' E SVILUP	30-dic-13	25-feb-14	29-gen-14	3.965,00	27
109477	ACTA LOGICA DI PROGETTO	31-dic-13	25-feb-14	30-gen-14	2.175,97	26
109765	ARTI GRAFICHE PEGASUS S	24-gen-14	25-feb-14	23-feb-14	755,18	2
108589	EXTRAPOLA SRL-108589	03-set-13	27-feb-14	03-ott-13	1.185,80	147
111433	CERVED GROUP SPA	28-ott-13	27-feb-14	27-nov-13	15.250,00	92
107727	DELCO SPA-107727	20-nov-13	27-feb-14	20-dic-13	6.954,00	69
108589	EXTRAPOLA SRL-108589	02-dic-13	27-feb-14	01-gen-14	1.195,60	57
111420	LIBRERIA EFESTO DI ALFR	10-dic-13	27-feb-14	09-gen-14	44,82	49
109137	BMC BUSINESS MODELLING	17-dic-13	27-feb-14	16-gen-14	2.196,00	42
101033	STUDIO FOTOGRAFICO MAUR	23-dic-13	27-feb-14	22-gen-14	963,80	36
109765	ARTI GRAFICHE PEGASUS S	31-dic-13	27-feb-14	30-gen-14	5.343,60	28
111587	THE NAME GROUP SRL - 11	31-dic-13	27-feb-14	30-gen-14	12.200,00	28
109281	C. G. T. ELETTRONICA SPA	31-dic-13	27-feb-14	30-gen-14	970,12	28
111588	MEDIOFACTORING SPA - 11	10-gen-14	27-feb-14	09-feb-14	38.072,20	18
111446	GALA SPA	10-gen-14	27-feb-14	09-feb-14	38.072,20	18
101944	LANGUAGE CONSULTING CON	31-dic-13	28-feb-14	30-gen-14	549,00	29
109141	ECOTECNA GRUPPO SRL - 1	30-nov-13	03-mar-14	30-dic-13	3.269,90	63
111325	ECORIMAR IMPIANTI SRL -	20-dic-13	03-mar-14	19-gen-14	79,30	43
109234	ALMALAUREA SRL - 109234	22-dic-13	03-mar-14	21-gen-14	3.573,99	41
111614	SWAN ITALIA SRL - 11161	31-dic-13	03-mar-14	30-gen-14	3.269,93	32
111430	ROSA GARDEN BIO SOCIETA	31-dic-13	03-mar-14	30-gen-14	854,00	32
108189	CONDIM SPA-108189	31-dic-13	03-mar-14	30-gen-14	274,50	32
111325	ECORIMAR IMPIANTI SRL -	31-dic-13	03-mar-14	30-gen-14	3.429,79	32
111435	RAPIDA SERVICE SRL	02-gen-14	03-mar-14	01-feb-14	7.115,04	30

Attestazione dei tempi di pagamento

di cui all'art. 41 comma 1 del DL n° 66/2014, convertito con modificazioni dalla Legge 23 giugno 2014, n° 89

Cod. fornitore	Descrizione fornitore	Data fattura	Data pagamento	Data scadenza	Importo fattura	Data pagamento Data scadenza
100127	DHL GLOBAL FORWARDING S	13-gen-14	03-mar-14	12-feb-14	22,72	19
100127	DHL GLOBAL FORWARDING S	13-gen-14	03-mar-14	12-feb-14	67,82	19
100127	DHL GLOBAL FORWARDING S	13-gen-14	03-mar-14	12-feb-14	37,23	19
111595	STAND & CO SRL	17-gen-14	03-mar-14	16-feb-14	10.919,00	15
110801	NEOPOST ITALIA SRL - 11	24-gen-14	03-mar-14	23-feb-14	1.948,95	8
110801	NEOPOST ITALIA SRL - 11	24-gen-14	03-mar-14	23-feb-14	1.948,95	8
107727	DELCO SPA-107727	24-gen-14	03-mar-14	23-feb-14	610,00	8
109212	QUIIGROUP SPA - 109212	27-gen-14	03-mar-14	26-feb-14	20.072,21	5
111593	CO. MARK SPA - 111593	27-gen-14	03-mar-14	26-feb-14	9.900,00	5
109639	KONE SPA - 109639	29-gen-14	03-mar-14	28-feb-14	329,40	3
109639	KONE SPA - 109639	29-gen-14	03-mar-14	28-feb-14	274,50	3
109967	COMPAGNIA DEL GUSTO SRL	29-gen-14	03-mar-14	28-feb-14	1.375,00	3
109765	ARTI GRAFICHE PEGASUS S	29-gen-14	03-mar-14	28-feb-14	1.997,75	3
108039	OFFICINE ANTINCENDIO FL	29-gen-14	03-mar-14	28-feb-14	976,00	3
203197	EPPPEOPLE di Emanuela	30-gen-14	03-mar-14	01-mar-14	1.403,00	2
106535	EDICOLA GIADRI SAS-1085	31-gen-14	03-mar-14	02-mar-14	80,18	1
108573	BALDINI CASTOLDI DALAI	31-gen-14	03-mar-14	02-mar-14	32.533,33	1
111325	ECORIMAR IMPIANTI SRL -	31-gen-14	03-mar-14	02-mar-14	6.506,66	1
111325	ECORIMAR IMPIANTI SRL -	31-gen-14	03-mar-14	02-mar-14	158,60	1
108535	EDICOLA GIADRI SAS-1085	31-gen-14	03-mar-14	02-mar-14	298,08	1
110821	3D GROUP SRL - 110821	31-gen-14	03-mar-14	02-mar-14	157.441,00	1
109700	POSTECOM SPA - 109700	30-set-13	05-mar-14	30-ott-13	1.334,00	128
108294	KPNQWEST ITALIA SPA-108	29-nov-13	05-mar-14	29-dic-13	1.160,37	66
109212	QUIIGROUP SPA - 109212	23-dic-13	05-mar-14	22-gen-14	548,91	42
109212	QUIIGROUP SPA - 109212	31-gen-14	05-mar-14	02-mar-14	15.738,84	3
306089	DI RUZZA STEFANO - 3060	31-dic-13	06-mar-14	30-gen-14	2.625,00	35
306090	MOI SONIA - 306090	31-dic-13	06-mar-14	30-gen-14	1.575,00	35
107011	BT ITALIA SPA - 107011	19-nov-13	10-mar-14	19-dic-13	5.394,72	81
105786	POSTEL SPA - 105786	30-nov-13	10-mar-14	30-dic-13	614,34	70
100676	POSTE ITALIANE SPA - 10	19-dic-13	10-mar-14	03-gen-14	535,50	66
107011	BT ITALIA SPA - 107011	07-dic-13	10-mar-14	06-gen-14	2.294,47	63
107011	BT ITALIA SPA - 107011	07-dic-13	10-mar-14	06-gen-14	13.565,62	63
107011	BT ITALIA SPA - 107011	09-dic-13	10-mar-14	08-gen-14	5.394,72	61
107011	BT ITALIA SPA - 107011	09-dic-13	10-mar-14	08-gen-14	4.716,57	61
107011	BT ITALIA SPA - 107011	10-dic-13	10-mar-14	09-gen-14	6.585,01	60
109654	LET IT SHINE SRL - 1096	30-dic-13	10-mar-14	29-gen-14	5.937,74	40
102619	PRAXI SPA - 102619	31-dic-13	10-mar-14	30-gen-14	5.246,00	39
111435	RAPIDA SERVICE SRL	02-gen-14	10-mar-14	01-feb-14	4.479,84	37
110561	ENTERPRISE SOLUTIONS SR	27-gen-14	10-mar-14	26-feb-14	5.837,70	12
110564	ISTITUTO DI VIGILANZA D	01-feb-14	10-mar-14	03-mar-14	291,30	7
100124	LICOSA - LIBRERIA COMMI	08-mar-13	14-mar-14	07-apr-13	105,00	341
203134	LADISA SPA - 203134	30-set-13	14-mar-14	30-ott-13	4,11	135
203134	LADISA SPA - 203134	30-set-13	14-mar-14	30-ott-13	48,00	135
203300	AZIENDA SANITARIA LOCAL	25-ott-13	14-mar-14	24-nov-13	52,40	110
203300	AZIENDA SANITARIA LOCAL	29-ott-13	14-mar-14	28-nov-13	52,40	106
203134	LADISA SPA - 203134	31-ott-13	14-mar-14	30-nov-13	96,75	104
203134	LADISA SPA - 203134	31-ott-13	14-mar-14	30-nov-13	62,06	104
203134	LADISA SPA - 203134	31-ott-13	14-mar-14	30-nov-13	21,75	104
111445	ENERGETIC SPA	18-nov-13	14-mar-14	18-dic-13	40,00	86
203134	LADISA SPA - 203134	30-nov-13	14-mar-14	30-dic-13	33,00	74
203134	LADISA SPA - 203134	30-nov-13	14-mar-14	30-dic-13	60,89	74
203134	LADISA SPA - 203134	30-nov-13	14-mar-14	30-dic-13	625,35	74
203134	LADISA SPA - 203134	30-nov-13	14-mar-14	30-dic-13	214,50	74
203134	LADISA SPA - 203134	30-nov-13	14-mar-14	30-dic-13	157,30	74
203134	LADISA SPA - 203134	30-nov-13	14-mar-14	30-dic-13	1.414,88	74
104750	PIEMME SPA - 104750	30-nov-13	14-mar-14	30-dic-13	976,00	74
203134	LADISA SPA - 203134	30-nov-13	14-mar-14	30-dic-13	1.614,80	74
203134	LADISA SPA - 203134	30-nov-13	14-mar-14	30-dic-13	298,10	74
109654	LET IT SHINE SRL - 1096	30-dic-13	14-mar-14	29-gen-14	136.414,30	44
203134	LADISA SPA - 203134	31-dic-13	14-mar-14	30-gen-14	990,00	43
203134	LADISA SPA - 203134	31-dic-13	14-mar-14	30-gen-14	13,45	43
203134	LADISA SPA - 203134	31-dic-13	14-mar-14	30-gen-14	143,00	43
203134	LADISA SPA - 203134	31-dic-13	14-mar-14	30-gen-14	22,00	43
106465	SAFAS SRL - 106465	31-dic-13	14-mar-14	30-gen-14	2.106,94	43
203134	LADISA SPA - 203134	31-dic-13	14-mar-14	30-gen-14	114,40	43
105786	POSTEL SPA - 105786	31-dic-13	14-mar-14	30-gen-14	484,23	43
203134	LADISA SPA - 203134	31-dic-13	14-mar-14	30-gen-14	185,90	43
203134	LADISA SPA - 203134	31-dic-13	14-mar-14	30-gen-14	220,20	43
203134	LADISA SPA - 203134	31-dic-13	14-mar-14	30-gen-14	58,05	43
203134	LADISA SPA - 203134	31-dic-13	14-mar-14	30-gen-14	1.876,05	43
107011	BT ITALIA SPA - 107011	07-gen-14	14-mar-14	06-feb-14	1.918,06	36
109009	MAC LANGUAGE SCHOOL - 1	17-gen-14	14-mar-14	16-feb-14	959,53	26
100676	POSTE ITALIANE SPA - 10	04-feb-14	14-mar-14	19-feb-14	459,40	23
107011	BT ITALIA SPA - 107011	20-gen-14	14-mar-14	19-feb-14	5.394,72	23
107011	BT ITALIA SPA - 107011	20-gen-14	14-mar-14	19-feb-14	463,60	23
103857	NUOVA SUPERIRIDE - 1038	24-gen-14	14-mar-14	23-feb-14	5.075,20	19
109654	LET IT SHINE SRL - 1096	24-gen-14	14-mar-14	23-feb-14	12.003,58	19
111585	GENERAL COMPUTER ITALIA	28-gen-14	14-mar-14	27-feb-14	34.053,24	15
111596	IC SOLUTIONS SPA	29-gen-14	14-mar-14	28-feb-14	4.758,00	14
104962	APRE AGENZIA PROM.RICER	29-gen-14	14-mar-14	28-feb-14	1.000,00	14
111604	BENITO AL BOSCO SRL	30-gen-14	14-mar-14	01-mar-14	5.029,00	13
203197	EPPPEOPLE di Emanuela	30-gen-14	14-mar-14	01-mar-14	1.207,80	13
203134	LADISA SPA - 203134	31-gen-14	14-mar-14	02-mar-14	62,07	12
108189	CONDIM SPA-108189	31-gen-14	14-mar-14	02-mar-14	5.973,25	12
203134	LADISA SPA - 203134	31-gen-14	14-mar-14	02-mar-14	29,70	12
102640	AEM G RECCHIA S.R.L. -	03-feb-14	14-mar-14	05-mar-14	11.375,28	9
105141	CARLI PRODUZIONI SRL -	05-feb-14	14-mar-14	07-mar-14	7.029,64	7

Attestazione dei tempi di pagamento

di cui all'art. 41 comma 1 del DL n° 66/2014, convertito con modificazioni dalla Legge 23 giugno 2014, n° 89

Cod. fornitore	Descrizione fornitore	Data fattura	Data pagamento	Data scadenza	Importo fattura	Data pagamento
						Data scadenza
111435	RAPIDA SERVICE SRL	05-feb-14	14-mar-14	07-mar-14	262,43	7
111435	RAPIDA SERVICE SRL	05-feb-14	14-mar-14	07-mar-14	4.611,60	7
111446	GALA SPA	10-feb-14	14-mar-14	12-mar-14	39.112,22	2
111588	MEDIOFACTURING SPA - 11	10-feb-14	14-mar-14	12-mar-14	39.112,22	2
110013	ASSOSPORT CENTRO SERVIZ	10-feb-14	14-mar-14	12-mar-14	10.000,00	2
306074	BRUNELLI PIETRO - 30607	14-feb-14	17-mar-14	16-mar-14	714,00	1
111589	EMERSON NETWORK POWER I	21-nov-13	20-mar-14	21-dic-13	1.291,49	89
111435	RAPIDA SERVICE SRL	02-gen-14	20-mar-14	01-feb-14	339,16	47
109765	ARTI GRAFICHE PEGASUS S	17-gen-14	20-mar-14	16-feb-14	4.973,94	32
109639	KONE SPA - 109639	29-gen-14	20-mar-14	28-feb-14	439,20	20
109765	ARTI GRAFICHE PEGASUS S	29-gen-14	20-mar-14	28-feb-14	634,40	20
108171	ITA Srl-108171	14-feb-14	20-mar-14	16-mar-14	1.400,00	4
101125	REGENT INTERNATIONAL SR	15-gen-13	24-mar-14	14-feb-13	3.511,85	403
101125	REGENT INTERNATIONAL SR	09-set-13	24-mar-14	09-ott-13	174,00	166
111590	SAP ITALIA SPA	22-gen-14	24-mar-14	21-feb-14	27.377,68	31
111590	SAP ITALIA SPA	22-gen-14	24-mar-14	21-feb-14	37.735,64	31
110013	ASSOSPORT CENTRO SERVIZ	17-feb-14	24-mar-14	19-mar-14	40.000,05	5
107203	INTERCONSUL SRL - 107	31-ott-13	25-mar-14	30-nov-13	1.045,00	115
111559	STAR SRL	29-nov-13	25-mar-14	29-dic-13	583,00	86
203134	LADISA SPA - 203134	31-gen-14	25-mar-14	02-mar-14	143,00	23
203134	LADISA SPA - 203134	31-gen-14	25-mar-14	02-mar-14	88,00	23
107473	CARTASI MPS (DIR. GEN.L	30-nov-13	27-mar-14	30-dic-13	376,95	87
107473	CARTASI MPS (DIR. GEN.L	31-dic-13	27-mar-14	30-gen-14	57,52	56
107473	CARTASI MPS (DIR. GEN.L	31-gen-14	27-mar-14	02-mar-14	91,69	25
100117	IL SOLE 24 ORE S.P.A. -	20-nov-13	28-mar-14	20-dic-13	976,00	98
111507	NOLAN NORTON ITALIA SRL	25-nov-13	28-mar-14	25-dic-13	15.616,00	93
111432	CARE SRL	25-nov-13	28-mar-14	25-dic-13	1.910,52	93
111432	CARE SRL	25-nov-13	28-mar-14	25-dic-13	2.366,80	93
111096	LEASYS SPA- DIVISIONE S	10-dic-13	28-mar-14	09-gen-14	1.117,52	78
111096	LEASYS SPA- DIVISIONE S	19-dic-13	28-mar-14	18-gen-14	106,46	69
111096	LEASYS SPA- DIVISIONE S	14-gen-14	28-mar-14	13-feb-14	1.117,52	43
109212	QUIGROUP SPA - 109212	20-gen-14	28-mar-14	19-feb-14	410,18	37
104607	EDITRICE S.I.F.I.C. SRL	28-gen-14	28-mar-14	27-feb-14	1.490,00	29
110403	CRIBIS D&B SRL - 110403	29-gen-14	28-mar-14	28-feb-14	8.958,72	28
110403	CRIBIS D&B SRL - 110403	29-gen-14	28-mar-14	28-feb-14	10.646,45	28
110403	CRIBIS D&B SRL - 110403	29-gen-14	28-mar-14	28-feb-14	5.768,65	28
109304	LOGISTICA AMBIENTALE SR	31-gen-14	28-mar-14	02-mar-14	1.570,80	26
108051	TRANSLATED SRL - 108051	31-gen-14	28-mar-14	02-mar-14	1.040,66	26
103484	ELEMENTI MODA SRL - 103	10-feb-14	28-mar-14	12-mar-14	4.880,00	16
109399	B & G RICEVIMENTI SRL -	16-feb-14	28-mar-14	20-mar-14	1.177,00	8
111472	GRUPPO SOI SPA - 111472	20-feb-14	28-mar-14	22-mar-14	490,00	6
107766	INNOVA SPA-107766	24-feb-14	28-mar-14	26-mar-14	3.894,73	2
108171	ITA Srl-108171	25-feb-14	28-mar-14	27-mar-14	2.465,00	1
109639	KONE SPA - 109639	25-feb-14	28-mar-14	27-mar-14	247,66	1
110023	PUNTOCOM SRL - 110023	27-dic-13	31-mar-14	26-gen-14	4.270,00	64
203204	ASP (Azienda Sanitaria	31-dic-13	01-apr-14	30-gen-14	45,80	61
111435	RAPIDA SERVICE SRL	05-feb-14	01-apr-14	07-mar-14	7.642,08	25
109604	SELEGRAFICABO SRL - 109	05-feb-14	01-apr-14	07-mar-14	3.904,00	25
100127	DHL GLOBAL FORWARDING S	06-feb-14	01-apr-14	08-mar-14	69,82	24
109563	COMBUSTIBILI NUOVA PREN	08-feb-14	01-apr-14	10-mar-14	610,00	22
111326	AZIENDA USL VITERBO - 1	14-feb-14	01-apr-14	16-mar-14	20,66	16
107729	MAGGIOLI SPA-107729	26-feb-14	01-apr-14	28-mar-14	366,00	4
107729	MAGGIOLI SPA-107729	26-feb-14	01-apr-14	28-mar-14	219,60	4
111325	ECORIMAR IMPIANTI SRL -	31-dic-13	02-apr-14	30-gen-14	4.166,30	62
109700	POSTECOM SPA - 109700	31-ott-13	03-apr-14	30-nov-13	137,86	124
109437	AUTORITA' PER LA VIGILA	10-nov-13	03-apr-14	10-dic-13	30,00	114
107011	BT ITALIA SPA - 107011	19-nov-13	03-apr-14	19-dic-13	4.716,57	105
109085	CTM CONSORZIO TECNOLOGI	23-dic-13	03-apr-14	22-gen-14	9.578,51	71
107011	BT ITALIA SPA - 107011	07-gen-14	03-apr-14	06-feb-14	13.565,62	56
107011	BT ITALIA SPA - 107011	10-gen-14	03-apr-14	09-feb-14	6.585,01	53
109765	ARTI GRAFICHE PEGASUS S	17-gen-14	03-apr-14	16-feb-14	384,30	46
107011	BT ITALIA SPA - 107011	20-gen-14	03-apr-14	19-feb-14	4.716,57	43
111576	DATA MANAGEMENT	31-gen-14	03-apr-14	02-mar-14	30.672,26	32
111445	ENERGETIC SPA	03-feb-14	03-apr-14	05-mar-14	24.302,00	29
111445	ENERGETIC SPA	03-feb-14	03-apr-14	05-mar-14	1.379,00	29
109842	EBSCO INTERNATIONAL INC	04-feb-14	03-apr-14	06-mar-14	36,68	28
109842	EBSCO INTERNATIONAL INC	04-feb-14	03-apr-14	06-mar-14	44,22	28
105121	ARTEX SCRL - 105121	05-feb-14	03-apr-14	07-mar-14	24.400,00	27
107011	BT ITALIA SPA - 107011	07-feb-14	03-apr-14	09-mar-14	2.232,81	25
302157	DE BENEDICTIS LUCA - 30	10-feb-14	03-apr-14	12-mar-14	1.440,00	22
305873	CHIAPERO MARIA CECILIA	20-feb-14	03-apr-14	22-mar-14	4.567,68	12
101819	HOTEL PALAZZO DELLE STE	12-set-13	08-apr-14	12-ott-13	188,00	178
202477	UNIVERSITA' DEGLI STUDI	18-nov-13	08-apr-14	18-dic-13	65.477,74	111
110391	REVELOX SNC di R. Ciamb	23-gen-14	08-apr-14	22-feb-14	3.172,00	45
102509	ASFOR ASSOCIAZ. FORMAZ.	12-feb-14	08-apr-14	14-mar-14	2.440,00	25
109477	ACTA LOGICA DI PROGETTO	27-feb-14	08-apr-14	29-mar-14	4.022,68	10
111432	CA RE SRL	28-feb-14	08-apr-14	30-mar-14	726,61	9
108051	TRANSLATED SRL - 108051	28-feb-14	08-apr-14	30-mar-14	97,08	9
108535	EDICOLA GIADRI SAS-1085	28-feb-14	08-apr-14	30-mar-14	184,02	9
111435	RAPIDA SERVICE SRL	04-mar-14	08-apr-14	03-apr-14	7.115,04	5
203294	UNIVERSITA' DI BARI - 1	19-dic-13	09-apr-14	18-gen-14	10.045,50	81
108051	TRANSLATED SRL - 108051	31-gen-14	09-apr-14	02-mar-14	343,06	38
108189	CONDIM SPA-108189	28-feb-14	09-apr-14	30-mar-14	1.037,00	10
305258	TURRINI MAURO - 305258	17-mar-14	09-apr-14	01-apr-14	342,58	8
305339	ASSOCIAZIONE PROF. IL P	24-mar-14	09-apr-14	08-apr-14	2.994,37	1
105121	ARTEX SCRL - 105121	30-nov-13	11-apr-14	30-dic-13	39.284,00	102
110147	QSA SRL - 110147	15-gen-14	11-apr-14	14-feb-14	19.825,01	56

Handwritten signature or mark.

Attestazione dei tempi di pagamento
di cui all'art. 41 comma 1 del DL n° 66/2014, convertito con modificazioni dalla Legge 23 giugno 2014, n° 89

Cod. fornitore	Descrizione fornitore	Data fattura	Data pagamento	Data scadenza	Importo fattura	Data pagamento Data scadenza
106989	ISTAO ISTITUTO ADRIANO	23-gen-14	11-apr-14	22-feb-14	15.000,00	48
107011	BT ITALIA SPA - 107011	11-feb-14	11-apr-14	13-mar-14	463,60	29
107011	BT ITALIA SPA - 107011	11-feb-14	11-apr-14	13-mar-14	5.394,72	29
107766	INNOVA SPA-107766	17-feb-14	11-apr-14	19-mar-14	610,00	23
111536	NICOLA RESTAURI SRL	18-feb-14	11-apr-14	20-mar-14	3.416,00	22
111325	ECORIMAR IMPIANTI SRL -	28-feb-14	11-apr-14	30-mar-14	919,88	12
111325	ECORIMAR IMPIANTI SRL -	28-feb-14	11-apr-14	30-mar-14	6.506,66	12
201931	ECOH MEDIA - 201931	28-feb-14	11-apr-14	30-mar-14	7.789,70	12
108535	EDICOLA GIADRI SAS-1085	03-mar-14	11-apr-14	02-apr-14	361,70	9
111435	RAPIDA SERVICE SRL	04-mar-14	11-apr-14	03-apr-14	790,56	8
109789	ACEA ATO2 SPA (ACQUA) -	04-mar-14	11-apr-14	03-apr-14	10,88	8
109437	AUTORITA' PER LA VIGILA	10-mar-14	11-apr-14	09-apr-14	30,00	2
305873	CHIAPERO MARIA CECILIA	10-mar-14	11-apr-14	09-apr-14	4.371,02	2
111588	MEDIOFACTORIZING SPA - 11	11-mar-14	11-apr-14	10-apr-14	35.091,80	1
111446	GALA SPA	11-mar-14	11-apr-14	10-apr-14	35.091,80	1
109885	ENEL SERVIZIO ELETTRICO	02-set-13	15-apr-14	02-ott-13	69,74	195
110186	ASUR MARCHE - 110186	25-nov-13	15-apr-14	25-dic-13	51,80	111
100117	IL SOLE 24 ORE S.P.A. -	31-dic-13	15-apr-14	30-gen-14	3.400,14	75
100117	IL SOLE 24 ORE S.P.A. -	31-dic-13	15-apr-14	30-gen-14	36.600,00	75
109865	ENEL SERVIZIO ELETTRICO	02-feb-14	15-apr-14	04-mar-14	54,11	42
111605	CONI	10-feb-14	15-apr-14	12-mar-14	97.600,00	34
111610	STAB.TIPILOGRAFICO U.	28-feb-14	15-apr-14	30-mar-14	1.098,00	16
110564	ISTITUTO DI VIGILANZA D	01-mar-14	15-apr-14	31-mar-14	20,89	15
110564	ISTITUTO DI VIGILANZA D	01-mar-14	15-apr-14	31-mar-14	22.005,68	15
109885	ENEL SERVIZIO ELETTRICO	02-mar-14	15-apr-14	01-apr-14	74,08	14
109885	ENEL SERVIZIO ELETTRICO	03-mar-14	15-apr-14	02-apr-14	51,46	13
109789	ACEA ATO2 SPA (ACQUA) -	03-mar-14	15-apr-14	02-apr-14	2.563,33	13
109789	ACEA ATO2 SPA (ACQUA) -	04-mar-14	15-apr-14	03-apr-14	169,97	12
108441	ARA CONGRESSI-108441	13-mar-14	15-apr-14	12-apr-14	6.148,80	3
200003	AMMINISTRAZIONE COMUNAL	20-set-13	17-apr-14	20-ott-13	508,00	179
305580	MONTEDURO FABIO - 30558	31-dic-13	17-apr-14	30-gen-14	4.050,00	77
109212	QUIIGROUP SPA - 109212	10-feb-14	17-apr-14	12-mar-14	639,39	36
304482	LO CICERO MASSIMO - 304	27-feb-14	17-apr-14	14-mar-14	329,22	34
111532	LEONARDO SRL	18-feb-14	17-apr-14	20-mar-14	3.416,00	28
111530	TRYECO 2.0 SRL	19-feb-14	17-apr-14	21-mar-14	4.654,30	27
108189	CONDIM SPA-108189	28-feb-14	17-apr-14	30-mar-14	5.973,25	18
111538	YESCO SRL	28-feb-14	17-apr-14	30-mar-14	3.660,00	18
110564	ISTITUTO DI VIGILANZA D	01-mar-14	17-apr-14	31-mar-14	2.129,27	17
111445	ENERGETIC SPA	03-mar-14	17-apr-14	02-apr-14	1.109,00	15
305718	MARZOVILLA OLGA - 30571	04-mar-14	17-apr-14	03-apr-14	259,47	14
107766	INNOVA SPA-107766	10-mar-14	17-apr-14	09-apr-14	7.320,00	8
304969	BERTOLI GIUSEPPE - 3049	17-mar-14	17-apr-14	16-apr-14	6.101,78	1
111586	MS SERVIZI SRL	31-gen-14	18-apr-14	02-mar-14	11.956,00	47
101808	CLETO MUNARI DESIGN ASS	11-feb-14	18-apr-14	13-mar-14	5.490,00	36
111531	SO.IN.G STRUTTURE E AMB	18-feb-14	18-apr-14	20-mar-14	5.758,40	29
111534	REALE RESTAURI SRL	20-feb-14	16-apr-14	22-mar-14	4.654,30	27
111540	PILOSIO SPA	24-feb-14	18-apr-14	26-mar-14	5.917,00	23
111586	MS SERVIZI SRL	28-feb-14	18-apr-14	30-mar-14	11.956,00	19
111445	ENERGETIC SPA	03-mar-14	18-apr-14	02-apr-14	16.412,00	16
111096	LEASYS SPA- DIVISIONE S	10-feb-14	28-apr-14	12-mar-14	1.117,52	47
111597	DASS SRL	11-feb-14	28-apr-14	13-mar-14	7.869,00	46
100117	IL SOLE 24 ORE S.P.A. -	27-feb-14	28-apr-14	29-mar-14	2.929,88	30
100117	IL SOLE 24 ORE S.P.A. -	27-feb-14	28-apr-14	29-mar-14	1.464,00	30
106156	MEDIADATA SRL - 106156	28-feb-14	28-apr-14	30-mar-14	2.928,00	29
100127	DHL GLOBAL FORWARDING S	06-mar-14	28-apr-14	05-apr-14	55,88	23
100117	IL SOLE 24 ORE S.P.A. -	07-mar-14	28-apr-14	06-apr-14	1.464,00	22
100127	DHL GLOBAL FORWARDING S	07-mar-14	28-apr-14	06-apr-14	37,23	22
100127	DHL GLOBAL FORWARDING S	07-mar-14	28-apr-14	06-apr-14	148,59	22
106351	ASSOCIAZIONE ITALIANA I	10-mar-14	28-apr-14	09-apr-14	560,00	19
100124	LICOSA - LIBRERIA COMM	13-mar-14	28-apr-14	12-apr-14	286,65	16
106351	ASSOCIAZIONE ITALIANA I	13-mar-14	28-apr-14	12-apr-14	1.200,00	16
108589	EXTRAPOLA SRL-108589	14-mar-14	28-apr-14	13-apr-14	2.423,26	15
111252	SANTINA SPA - Best West	24-mar-14	28-apr-14	23-apr-14	1.180,00	5
111631	IL VECCHIO MERCATO	25-mar-14	28-apr-14	24-apr-14	836,50	4
111589	AESVI SERVICES SRL	27-mar-14	28-apr-14	26-apr-14	2.440,00	2
111252	SANTINA SPA - Best West	28-mar-14	28-apr-14	27-apr-14	3.138,00	1
111637	RISTORANTE PUB SEBASTIA	28-mar-14	28-apr-14	27-apr-14	600,00	1
109765	ARTI GRAFICHE PEGASUS S	04-mar-14	29-apr-14	03-apr-14	580,72	26
101274	ING.BARZANO' E ZANARDO	18-mar-14	29-apr-14	17-apr-14	10.374,24	12
111636	BISTROT RISTORANTE	28-mar-14	29-apr-14	27-apr-14	970,00	2
306097	STUDIO PROF. ASS. LILLO	20-mar-14	07-mag-14	19-apr-14	6.344,00	18
110391	REVELOX SNC di R. Ciamb	21-mar-14	07-mag-14	20-apr-14	927,20	17
111541	SPC SRL	10-mar-14	08-mag-14	09-apr-14	5.050,80	29
109009	MAC LANGUAGE SCHOOL - 1	19-mar-14	08-mag-14	18-apr-14	2.436,95	20
108171	ITA Srl-108171	21-mar-14	08-mag-14	20-apr-14	2.465,00	18
111435	RAPIDA SERVICE SRL	03-apr-14	08-mag-14	03-mag-14	4.479,84	5
104967	CARLSON WAGONLIT ITALIA	10-feb-14	12-mag-14	12-mar-14	6.570,23	61
104967	CARLSON WAGONLIT ITALIA	13-feb-14	12-mag-14	15-mar-14	6.346,32	58
104967	CARLSON WAGONLIT ITALIA	10-mar-14	12-mag-14	09-apr-14	232,26	33
109255	LINOTIPOGRAFIA C. CERVA	27-mar-14	12-mag-14	26-apr-14	1.037,00	16
109765	ARTI GRAFICHE PEGASUS S	28-mar-14	12-mag-14	27-apr-14	1.464,00	15
108294	KPNQWEST ITALIA SPA-108	30-mar-14	12-mag-14	29-apr-14	797,51	13
306066	VALSECCHI CHIARA - 3060	31-mar-14	12-mag-14	30-apr-14	8.881,60	12
305990	ALPHA LANGUAGES di Simo	31-mar-14	12-mag-14	30-apr-14	3.477,00	12
111325	ECORIMAR IMPIANTI SRL -	31-mar-14	12-mag-14	30-apr-14	585,60	12
111325	ECORIMAR IMPIANTI SRL -	31-mar-14	12-mag-14	30-apr-14	6.506,66	12
305288	ORLANDI ROMEO - 305288	03-apr-14	12-mag-14	03-mag-14	1.776,32	9

Attestazione dei tempi di pagamento

di cui all'art. 41 comma 1 del DL n° 66/2014, convertito con modificazioni dalla Legge 23 giugno 2014, n° 89

Cod. fornitore	Descrizione fornitore	Data fattura	Data pagamento	Data scadenza	Importo fattura	Data pagamento	
						Data scadenza	Data scadenza
306074	BRUNELLI PIETRO - 30607	03-apr-14	12-mag-14	03-mag-14	765,00		9
304673	CIRIANNI STEFANO-304673	04-apr-14	12-mag-14	04-mag-14	329,89		8
111502	UNIVERSITA' DEGLI STUDI	10-apr-14	12-mag-14	10-mag-14	9.990,00		2
104302	TIM TELECOM ITALIA MOBI	14-feb-14	14-mag-14	16-mar-14	5.795,86		59
104967	CARLSON WAGONLIT ITALIA	26-feb-14	14-mag-14	28-mar-14	15.523,91		47
103956	UNIVERSAL MARKETING SRL	03-mar-14	14-mag-14	02-apr-14	4.245,60		42
108754	TM NEWS SPA-108754	03-mar-14	14-mag-14	02-apr-14	3.900,00		42
108086	TELPRESS ITALIA SPA - 1	05-mar-14	14-mag-14	04-apr-14	14.208,34		40
108066	TELPRESS ITALIA SPA - 1	05-mar-14	14-mag-14	04-apr-14	4.636,00		40
108808	TELECOM SRL-108808	24-mar-14	14-mag-14	23-apr-14	4.721,40		21
203197	EPIPEOPLE di Emanuela	27-mar-14	14-mag-14	26-apr-14	4.514,00		18
110564	ISTITUTO DI VIGILANZA D	01-apr-14	14-mag-14	01-mag-14	20,89		13
110564	ISTITUTO DI VIGILANZA D	01-apr-14	14-mag-14	01-mag-14	22.005,68		13
111613	ANICA SERVIZI SRL	08-apr-14	14-mag-14	08-mag-14	10.614,00		6
109522	ASSORESTAURO SERVIZI -	09-apr-14	14-mag-14	09-mag-14	3.928,40		5
305070	TIBURZI ANDREA - 305070	07-apr-14	16-mag-14	07-mag-14	700,00		9
306125	BONELLI EREDE PAPPALARD	10-apr-14	16-mag-14	10-mag-14	951,60		6
203204	ASP (Azienda Sanitaria	31-dic-12	19-mag-14	30-gen-13	56,97		474
203204	ASP (Azienda Sanitaria	31-dic-12	19-mag-14	30-gen-13	64,84		474
203134	LADISA SPA - 203134	30-set-13	19-mag-14	30-ott-13	26,70		201
203134	LADISA SPA - 203134	31-ott-13	19-mag-14	30-nov-13	3,47		170
111614	SWAN ITALIA SRL - 11161	31-dic-13	19-mag-14	30-gen-14	27,00		109
107956	TELECOM ITALIA SPA (SED	06-feb-14	19-mag-14	08-mar-14	814,50		72
109799	STUDIO DI MEò DI ANTONI	20-mar-14	19-mag-14	19-apr-14	1.525,00		30
109639	KONE SPA - 109639	24-mar-14	19-mag-14	23-apr-14	1.647,00		26
102619	PRAXI SPA - 102619	24-mar-14	19-mag-14	23-apr-14	5.246,00		26
108535	EDICOLA GIADRI SAS-1085	31-mar-14	19-mag-14	30-apr-14	373,10		19
111325	ECORIMAR IMPIANTI SRL -	31-mar-14	19-mag-14	30-apr-14	190,32		19
111614	SWAN ITALIA SRL - 11161	31-mar-14	19-mag-14	30-apr-14	4.552,31		19
111620	SESTO VERDE DI RICCARDO	31-mar-14	19-mag-14	30-apr-14	2.440,00		19
110564	ISTITUTO DI VIGILANZA D	01-apr-14	19-mag-14	01-mag-14	1.068,10		18
111617	FEDERUNACOMA SURL	04-apr-14	19-mag-14	04-mag-14	1.695,97		15
110650	CIGRAPH SERVICE SRL - 1	07-apr-14	19-mag-14	07-mag-14	768,60		12
108171	ITA Srl-108171	08-apr-14	19-mag-14	08-mag-14	1.305,00		11
111627	VAINILLA CATERING SAS	11-apr-14	19-mag-14	11-mag-14	690,00		6
111600	SMAE SRL	15-apr-14	19-mag-14	15-mag-14	244,00		4
203301	PROGETTO 5 DI SANTO FRA	16-apr-14	19-mag-14	16-mag-14	2.531,50		3
203301	PROGETTO 5 DI SANTO FRA	16-apr-14	19-mag-14	16-mag-14	1.683,60		3
107766	INNOVA SPA-107766	17-apr-14	19-mag-14	17-mag-14	3.905,42		2
109765	ARTI GRAFICHE PEGASUS S	17-apr-14	19-mag-14	17-mag-14	1.830,00		2
111350	ANTLIA SRL	31-dic-13	20-mag-14	30-gen-14	11.596,10		110
110915	AZIENDA USL ROMA C - 11	25-feb-14	20-mag-14	27-mar-14	228,30		54
107729	MAGGIOLI SPA-107729	21-mar-14	20-mag-14	20-apr-14	663,00		30
306096	STUDIO ASSOCIATO SERVIC	31-mar-14	20-mag-14	30-apr-14	6.735,22		20
111588	MEDIOFACTORING SPA - 11	09-apr-14	20-mag-14	09-mag-14	47.658,08		11
101858	R & P SRL - 101858	28-nov-13	26-mag-14	28-dic-13	30.500,00		149
101346	A.MANZONI & C. S.P.A.	28-gen-14	26-mag-14	27-feb-14	1.469,25		88
108189	CONDIM SPA-108189	31-gen-14	26-mag-14	02-mar-14	1.037,00		85
101346	A.MANZONI & C. S.P.A.	31-mar-14	26-mag-14	30-apr-14	915,00		26
108189	CONDIM SPA-108189	31-mar-14	26-mag-14	30-apr-14	1.037,00		26
111445	ENERGETIC SPA	01-apr-14	26-mag-14	01-mag-14	16.213,00		25
111445	ENERGETIC SPA	01-apr-14	26-mag-14	01-mag-14	1.076,00		25
111503	GEOMETRIE IMMOBILIARI S	01-apr-14	26-mag-14	01-mag-14	854,00		25
111504	A.L.Z. DI ZANOBINI ILDE	01-apr-14	26-mag-14	01-mag-14	1.220,00		25
111616	CARLIER CONSULTING SAS	11-apr-14	26-mag-14	11-mag-14	973,56		15
306132	DOLCETTO MARTA - 306132	14-apr-14	26-mag-14	14-mag-14	78,84		12
306126	COZZO ALBERTO - 306126	15-apr-14	26-mag-14	15-mag-14	74,72		11
304969	BERTOLI GIUSEPPE - 3049	22-apr-14	26-mag-14	22-mag-14	867,00		4
304969	BERTOLI GIUSEPPE - 3049	23-apr-14	26-mag-14	23-mag-14	3.198,00		3
306125	BONELLI EREDE PAPPALARD	23-apr-14	26-mag-14	23-mag-14	1.067,70		3
109637	WOLTERS KLUWER ITALIA C	31-gen-14	28-mag-14	02-mar-14	1.195,60		87
102099	INTEREXPO CONGRESS INCE	28-mar-14	28-mag-14	27-apr-14	3.481,58		31
109765	ARTI GRAFICHE PEGASUS S	31-mar-14	28-mag-14	30-apr-14	924,15		28
111253	START ROMAGNA SPA - 111	31-mar-14	28-mag-14	30-apr-14	4.200,00		28
109765	ARTI GRAFICHE PEGASUS S	31-mar-14	28-mag-14	30-apr-14	817,40		28
111640	METHODS SNC DI ANGELO	22-apr-14	29-mag-14	22-mag-14	4.812,90		7
104967	CARLSON WAGONLIT ITALIA	31-ott-13	04-giu-14	30-nov-13	22.872,37		186
104967	CARLSON WAGONLIT ITALIA	30-nov-13	04-giu-14	30-dic-13	2.411,76		156
104967	CARLSON WAGONLIT ITALIA	31-dic-13	04-giu-14	30-gen-14	2.175,65		125
104967	CARLSON WAGONLIT ITALIA	31-dic-13	04-giu-14	30-gen-14	8,00		125
104967	CARLSON WAGONLIT ITALIA	31-gen-14	04-giu-14	02-mar-14	1.595,60		94
104967	CARLSON WAGONLIT ITALIA	28-feb-14	04-giu-14	30-mar-14	2.715,43		66
301620	CAVALIERI RENZO RICCARD	17-mar-14	04-giu-14	01-apr-14	2.381,04		64
104967	CARLSON WAGONLIT ITALIA	31-mar-14	04-giu-14	30-apr-14	2.664,48		35
305542	LAMORGESE SANTA - 30554	19-mag-14	04-giu-14	03-giu-14	98,51		1
111096	LEASYS SPA- DIVISIONE S	07-mar-14	05-giu-14	06-apr-14	1.117,52		60
109212	QUIGROUP SPA - 109212	24-mar-14	05-giu-14	23-apr-14	778,13		43
110723	TELECONSUS SRL - 110723	28-mar-14	05-giu-14	27-apr-14	1.830,00		39
111096	LEASYS SPA- DIVISIONE S	31-mar-14	05-giu-14	30-apr-14	12,20		36
108189	CONDIM SPA-108189	31-mar-14	05-giu-14	30-apr-14	5.973,25		36
203298	AGENZIA ITALPRESS	31-mar-14	05-giu-14	30-apr-14	10.153,00		36
111435	RAPIDA SERVICE SRL	03-apr-14	05-giu-14	03-mag-14	7.642,08		33
100127	DHL GLOBAL FORWARDING S	04-apr-14	05-giu-14	04-mag-14	3.650,00		32
203197	EPIPEOPLE di Emanuela	11-apr-14	05-giu-14	11-mag-14	1.342,00		25
201992	MARINELLA EUGENIO SNC -	15-apr-14	05-giu-14	15-mag-14	1.985,00		21
110723	TELECONSUS SRL - 110723	29-apr-14	05-giu-14	29-mag-14	1.830,00		7
111325	ECORIMAR IMPIANTI SRL -	29-apr-14	05-giu-14	29-mag-14	3.806,40		7

Attestazione dei tempi di pagamento

di cui all'art. 41 comma 1 del DL n° 66/2014, convertito con modificazioni dalla Legge 23 giugno 2014, n° 89

Cod. fornitore	Descrizione fornitore	Data fattura	Data pagamento	Data scadenza	Importo fattura	Data pagamento Data scadenza
108535	EDICOLA GIADRI SAS-1085	30-apr-14	05-giu-14	30-mag-14	188,96	6
111325	ECORIMAR IMPIANTI SRL -	30-apr-14	05-giu-14	30-mag-14	6.506,66	6
110564	ISTITUTO DI VIGILANZA D	01-mag-14	05-giu-14	31-mag-14	20,89	5
110564	ISTITUTO DI VIGILANZA D	01-mag-14	05-giu-14	31-mag-14	22.005,68	5
107011	BT ITALIA SPA - 107011	07-dic-13	09-giu-14	06-gen-14	2.294,17	154
107011	BT ITALIA SPA - 107011	10-feb-14	09-giu-14	12-mar-14	6.255,56	89
107011	BT ITALIA SPA - 107011	10-mar-14	09-giu-14	09-apr-14	6.255,56	61
107011	BT ITALIA SPA - 107011	13-mar-14	09-giu-14	12-apr-14	4.636,00	58
107011	BT ITALIA SPA - 107011	13-mar-14	09-giu-14	12-apr-14	2.178,93	58
107011	BT ITALIA SPA - 107011	18-mar-14	09-giu-14	17-apr-14	5.394,72	53
107011	BT ITALIA SPA - 107011	31-mar-14	09-giu-14	30-apr-14	610,00	40
109477	ACTA LOGICA DI PROGETTO	11-ott-12	10-giu-14	10-nov-12	64,00	577
107729	MAGGIOLI SPA-107729	07-ott-13	10-giu-14	06-nov-13	600,00	216
109437	AUTORITA' PER LA VIGILA	04-apr-14	10-giu-14	04-mag-14	103,30	37
111664	AZIENDA USL ROMA D	08-apr-14	10-giu-14	08-mag-14	9.516,00	33
111613	ANICA SERVIZI SRL	22-apr-14	10-giu-14	22-mag-14	6.219,56	19
109137	BMC BUSINESS MODELLING	22-apr-14	10-giu-14	22-mag-14	5.648,65	19
109137	BMC BUSINESS MODELLING	22-apr-14	10-giu-14	22-mag-14	5.648,65	19
111435	RAPIDA SERVICE SRL	06-mag-14	10-giu-14	05-giu-14	7.115,04	5
107011	BT ITALIA SPA - 107011	09-dic-13	13-giu-14	08-gen-14	55.876,00	156
107011	BT ITALIA SPA - 107011	20-gen-14	13-giu-14	19-feb-14	19.477,16	114
111585	GENERAL COMPUTER ITALIA	28-feb-14	13-giu-14	30-mar-14	3.172,00	75
107011	BT ITALIA SPA - 107011	13-mar-14	13-giu-14	12-apr-14	25.772,65	62
108754	TM NEWS SPA-108754	10-apr-14	13-giu-14	10-mag-14	3.900,00	34
305010	STUDIO ASSOC. AVV. MARC	28-apr-14	13-giu-14	28-mag-14	712,93	16
111638	E.P. SPA	30-apr-14	13-giu-14	30-mag-14	99,00	14
108189	CONDIM SPA-108189	30-apr-14	13-giu-14	30-mag-14	1.037,00	14
101701	CENTRO EUROPA RICERCHE	30-apr-14	13-giu-14	30-mag-14	3.952,00	14
111445	ENERGETIC SPA	02-mag-14	13-giu-14	01-giu-14	1.454,00	12
111445	ENERGETIC SPA	02-mag-14	13-giu-14	01-giu-14	10,00	12
108535	EDICOLA GIADRI SAS-1085	05-mag-14	13-giu-14	04-giu-14	260,00	9
109789	ACEA ATO2 SPA (ACQUA) -	05-mag-14	13-giu-14	04-giu-14	167,75	9
109789	ACEA ATO2 SPA (ACQUA) -	05-mag-14	13-giu-14	04-giu-14	10,55	9
306092	D'AMBROSI VALENTINA - 3	08-mag-14	13-giu-14	07-giu-14	800,00	6
304484	TORELLI FRANCO - 304484	09-mag-14	13-giu-14	08-giu-14	2.078,29	5
107956	TELECOM ITALIA SPA (SED	10-mag-14	13-giu-14	09-giu-14	821,00	4
101733	COOPERATIVA AUTORADIOTA	12-mag-14	13-giu-14	11-giu-14	349,65	2
306080	STUDIO LEGALE AVV. DANI	13-mag-14	13-giu-14	12-giu-14	1.015,30	1
111616	CARLIER CONSULTING SAS	04-apr-14	18-giu-14	04-mag-14	1.587,26	45
305077	BORGHESE MAURIZIO - 30	08-mag-14	18-giu-14	07-giu-14	1.078,10	11
110347	C.G.E. CONSULENZA GLOBA	14-mag-14	18-giu-14	13-giu-14	915,00	5
305070	TIBURZI ANDREA - 305070	15-mag-14	18-giu-14	14-giu-14	700,00	4
306125	BONELLI EREDE PAPPALARD	16-mag-14	18-giu-14	15-giu-14	951,60	3
111616	CARLIER CONSULTING SAS	16-mag-14	18-giu-14	15-giu-14	1.040,05	3
107011	BT ITALIA SPA - 107011	18-mar-14	19-giu-14	17-apr-14	463,60	63
306141	RODL & PARTNER - 306141	07-mar-14	20-giu-14	06-apr-14	25.860,10	75
100127	DHL GLOBAL FORWARDING S	04-apr-14	20-giu-14	04-mag-14	27,80	47
100127	DHL GLOBAL FORWARDING S	07-apr-14	20-giu-14	07-mag-14	98,30	44
100127	DHL GLOBAL FORWARDING S	07-apr-14	20-giu-14	07-mag-14	304,20	44
306074	BRUNELLI PIETRO - 30607	07-mag-14	20-giu-14	06-giu-14	871,08	14
306107	GUERANI LAURA - 306107	15-mag-14	20-giu-14	14-giu-14	2.100,00	6
305073	IANNONE CARLO LUIGI - 3	03-giu-14	20-giu-14	18-giu-14	2.800,00	2
111569	EMERSON NETWORK POWER I	27-dic-13	23-giu-14	26-gen-14	557,05	148
109885	ENEL SERVIZIO ELETTRICO	03-apr-14	23-giu-14	03-mag-14	49,73	51
109885	ENEL SERVIZIO ELETTRICO	04-apr-14	23-giu-14	04-mag-14	75,70	50
109137	BMC BUSINESS MODELLING	07-apr-14	23-giu-14	07-mag-14	4.568,62	47
106900	TORRENTI DAVIDE - 10690	08-apr-14	23-giu-14	08-mag-14	1.372,50	46
100216	COMUNE DI FIRENZE UFFIC	08-apr-14	23-giu-14	08-mag-14	246,00	46
108189	CONDIM SPA-108189	08-apr-14	23-giu-14	08-mag-14	1.171,20	46
108171	ITA Srl-108171	17-apr-14	23-giu-14	17-mag-14	1.955,00	37
109281	C.G.T. ELETTRONICA SPA	28-apr-14	23-giu-14	28-mag-14	3.812,84	26
111638	E.P. SPA	30-apr-14	23-giu-14	30-mag-14	3.168,00	24
108189	CONDIM SPA-108189	30-apr-14	23-giu-14	30-mag-14	5.973,25	24
108189	CONDIM SPA-108189	30-apr-14	23-giu-14	30-mag-14	26,06	24
110919	HXO HUMANITIES SRL - 11	30-apr-14	23-giu-14	30-mag-14	5.651,00	24
201931	ECOH MEDIA - 201931	30-apr-14	23-giu-14	30-mag-14	5.251,61	24
108189	CONDIM SPA-108189	02-mag-14	23-giu-14	01-giu-14	1.464,00	22
111592	GRUPPO STAZI MARIANO	15-mag-14	23-giu-14	14-giu-14	2.501,00	9
108171	ITA Srl-108171	15-mag-14	23-giu-14	14-giu-14	1.513,00	9
108750	UNIONCAMERE-108750	21-mag-14	23-giu-14	20-giu-14	1.300,00	3
109234	ALMALAUREA SRL - 109234	04-apr-14	25-giu-14	04-mag-14	2.230,04	52
109639	KONE SPA - 109639	29-apr-14	25-giu-14	29-mag-14	301,34	27
111646	CENTROSTAMPASCHIO SRL	30-apr-14	25-giu-14	30-mag-14	2.000,01	26
111601	EURALBA SERVICE SRL	19-mag-14	25-giu-14	18-giu-14	610,00	7
111641	BROADCAST SERVICE SAS D	19-mag-14	25-giu-14	18-giu-14	1.586,00	7
110347	C.G.E. CONSULENZA GLOBA	19-mag-14	25-giu-14	18-giu-14	1.855,62	7
110311	AZIENDA USL ROMA B	12-mar-14	26-giu-14	11-apr-14	20,66	76
305113	CASTIGLIONI RICCARDO -	02-apr-14	26-giu-14	17-apr-14	1.475,74	70
111096	LEASYS SPA- DIVISIONE S	10-apr-14	26-giu-14	10-mag-14	1.117,52	47
109639	KONE SPA - 109639	21-apr-14	26-giu-14	21-mag-14	2.196,11	36
109639	KONE SPA - 109639	29-apr-14	26-giu-14	29-mag-14	329,40	28
110564	ISTITUTO DI VIGILANZA D	01-mag-14	26-giu-14	31-mag-14	3.610,26	26
101858	R & P SRL - 101858	13-mag-14	26-giu-14	12-giu-14	30.500,00	14
111642	EDIZIONI DATIVO SRL	15-mag-14	26-giu-14	14-giu-14	1.830,00	12
104967	CARLSON WAGONLIT ITALIA	21-mag-14	26-giu-14	20-giu-14	21.774,30	6
109477	ACTA LOGICA DI PROGETTO	23-mag-14	26-giu-14	22-giu-14	2.178,11	4
106033	SELEXI SRL - 106033	26-feb-14	27-giu-14	28-mar-14	2.263,10	91
108589	EXTRAPOLA SRL-108589	01-apr-14	27-giu-14	01-mag-14	807,74	57

Attestazione dei tempi di pagamento

di cui all'art. 41 comma 1 del DL n° 66/2014, convertito con modificazioni dalla Legge 23 giugno 2014, n° 89

Cod. fornitore	Descrizione fornitore	Data fattura	Data pagamento	Data scadenza	Importo fattura	Data pagamento Data scadenza
111325	ECORIMAR IMPIANTI SRL -	29-apr-14	27-giu-14	29-mag-14	190,32	29
111096	LEASYS SPA- DIVISIONE S	30-apr-14	27-giu-14	30-mag-14	30,50	28
108051	TRANSLATED SRL - 108051	06-mag-14	27-giu-14	05-giu-14	1.837,67	22
108051	TRANSLATED SRL - 108051	06-mag-14	27-giu-14	05-giu-14	313,21	22
109437	AUTORITA' PER LA VIGILA	23-gen-14	30-giu-14	22-feb-14	920,00	128
105224	V.BARBAGLI SRL - 105224	12-feb-14	30-giu-14	14-mar-14	58,00	108
105224	V.BARBAGLI SRL - 105224	12-feb-14	30-giu-14	14-mar-14	100,70	108
100117	IL SOLE 24 ORE S.P.A. -	19-mar-14	30-giu-14	18-apr-14	2.929,88	73
100117	IL SOLE 24 ORE S.P.A. -	19-mar-14	30-giu-14	18-apr-14	1.464,00	73
100127	DHL GLOBAL FORWARDING S	12-mag-14	30-giu-14	11-giu-14	50,56	19
100127	DHL GLOBAL FORWARDING S	12-mag-14	30-giu-14	11-giu-14	131,04	19
100127	DHL GLOBAL FORWARDING S	12-mag-14	30-giu-14	11-giu-14	59,84	19
203306	OPTOSENSING SRL	12-mag-14	30-giu-14	11-giu-14	890,67	19
100127	DHL GLOBAL FORWARDING S	12-mag-14	30-giu-14	11-giu-14	13,97	19
105224	V.BARBAGLI SRL - 105224	23-mag-14	30-giu-14	22-giu-14	251,00	8
105224	V.BARBAGLI SRL - 105224	23-mag-14	30-giu-14	22-giu-14	5,30	8
108407	CERIS CNR ISTITUTO DI R	28-mag-14	30-giu-14	27-giu-14	9.760,00	3
107956	TELECOM ITALIA SPA (SED	14-apr-14	01-lug-14	14-mag-14	10.686,05	48
105886	SANCARLO VIAGGI S.R.L. -	30-apr-14	02-lug-14	30-mag-14	5.976,00	33
304969	BERTOLI GIUSEPPE - 3049	07-mag-14	02-lug-14	06-giu-14	802,00	26
304999	SANDRI STEFANO - 304999	25-mag-14	02-lug-14	09-giu-14	580,00	23
304999	SANDRI STEFANO - 304999	28-mag-14	02-lug-14	12-giu-14	3.600,00	20
306074	BRUNELLI PIETRO - 30607	14-apr-14	03-lug-14	14-mag-14	1.060,23	50
305010	STUDIO ASSOC. AVV. MARC	26-mag-14	03-lug-14	25-giu-14	4.148,99	8
304074	SOMMARIVA GIOVANNI - 30	23-apr-14	04-lug-14	08-mag-14	5.761,62	57
109437	AUTORITA' PER LA VIGILA	22-mag-14	04-lug-14	21-giu-14	60,00	13
305010	STUDIO ASSOC. AVV. MARC	22-mag-14	04-lug-14	21-giu-14	2.121,50	13
306088	MAGLIO GUIDO - 306088	26-mag-14	04-lug-14	25-giu-14	5.676,25	9
306074	BRUNELLI PIETRO - 30607	26-mag-14	04-lug-14	25-giu-14	976,37	9
109437	AUTORITA' PER LA VIGILA	24-set-13	07-lug-14	24-ott-13	30,00	256
111432	CARE SRL	01-apr-14	07-lug-14	01-mag-14	8.556,76	67
101274	ING.BARZANO E ZANARDO	14-apr-14	07-lug-14	14-mag-14	183,00	54
100117	IL SOLE 24 ORE S.P.A. -	30-apr-14	07-lug-14	30-mag-14	74.420,00	38
100117	IL SOLE 24 ORE S.P.A. -	30-apr-14	07-lug-14	30-mag-14	439,81	38
111638	E.P. SPA	30-apr-14	07-lug-14	30-mag-14	19,66	38
100117	IL SOLE 24 ORE S.P.A. -	30-apr-14	07-lug-14	30-mag-14	39.040,00	38
109304	LOGISTICA AMBIENTALE SR	30-apr-14	07-lug-14	30-mag-14	1.201,00	38
100117	IL SOLE 24 ORE S.P.A. -	30-apr-14	07-lug-14	30-mag-14	6.100,00	38
109885	ENEL SERVIZIO ELETTRICO	02-mag-14	07-lug-14	01-giu-14	74,08	36
109885	ENEL SERVIZIO ELETTRICO	03-mag-14	07-lug-14	02-giu-14	48,48	35
100216	COMUNE DI FIRENZE UFFIC	05-mag-14	07-lug-14	04-giu-14	1.398,00	33
109437	AUTORITA' PER LA VIGILA	22-mag-14	07-lug-14	21-giu-14	60,00	16
100124	LICOSA - LIBRERIA COMMU	29-mag-14	07-lug-14	28-giu-14	136,50	9
109785	ARTI GRAFICHE PEGASUS S	30-mag-14	07-lug-14	29-giu-14	732,00	8
108535	EDICOLA GIADRI SAS-1085	31-mag-14	07-lug-14	30-giu-14	200,64	7
201931	ECOH MEDIA - 201931	31-mag-14	07-lug-14	30-giu-14	3.050,00	7
109885	ENEL SERVIZIO ELETTRICO	03-giu-14	07-lug-14	03-lug-14	74,01	4
109885	ENEL SERVIZIO ELETTRICO	03-giu-14	07-lug-14	03-lug-14	49,80	4
110561	ENTERPRISE SOLUTIONS SR	07-feb-14	08-lug-14	09-mar-14	250,34	121
109522	ASSORESTAURO SERVIZI -	17-feb-14	08-lug-14	19-mar-14	20.454,00	111
111546	UNIVERSITA'DEGLI STUDIO	15-apr-14	08-lug-14	15-mag-14	20.000,00	54
111563	NIER INGEGNERIA SPA - 1	29-apr-14	08-lug-14	29-mag-14	15.340,71	40
104266	BORMAN ITALIANA SRL - 1	08-mag-14	08-lug-14	07-giu-14	4.834,49	31
109522	ASSORESTAURO SERVIZI -	12-mag-14	08-lug-14	11-giu-14	24.953,88	27
109522	ASSORESTAURO SERVIZI -	12-mag-14	08-lug-14	11-giu-14	24.953,86	27
202940	STUDIO DEL SORBO SRL -	17-mag-14	08-lug-14	16-giu-14	4.095,03	22
108051	TRANSLATED SRL - 108051	30-mag-14	08-lug-14	29-giu-14	183,31	9
109477	ACTA LOGICA DI PROGETTO	03-giu-14	08-lug-14	03-lug-14	945,50	5
111435	RAPIDA SERVICE SRL	03-giu-14	08-lug-14	03-lug-14	7.115,04	5
111658	SPAL CENTRO ITALIA SRL	05-giu-14	08-lug-14	05-lug-14	1.051,64	3
300566	IAPADRE PASQUALE LELIO	04-giu-14	09-lug-14	04-lug-14	718,50	5
300566	IAPADRE PASQUALE LELIO	04-giu-14	09-lug-14	04-lug-14	798,20	5
303365	IANNIELLO SILVERIO - 30	06-giu-14	09-lug-14	06-lug-14	1.100,94	3
111630	TRATTORIA I TRE SCALINI	27-mar-14	10-lug-14	26-apr-14	810,00	75
105453	ITALARCHIVI SRL - 10545	31-mar-14	10-lug-14	30-apr-14	3.699,44	71
105453	ITALARCHIVI SRL - 10545	30-apr-14	10-lug-14	30-mag-14	4.059,90	41
110923	CS SRL - 110923	16-mag-14	10-lug-14	15-giu-14	2.596,60	25
109336	FILIPPETTI SPA - 109336	26-mag-14	10-lug-14	25-giu-14	86.728,58	15
107011	BT ITALIA SPA - 107011	07-apr-14	11-lug-14	07-mag-14	2.422,37	65
107011	BT ITALIA SPA - 107011	07-apr-14	11-lug-14	07-mag-14	12.886,32	65
111446	GALA SPA	09-apr-14	11-lug-14	09-mag-14	47.658,06	63
107011	BT ITALIA SPA - 107011	15-apr-14	11-lug-14	15-mag-14	463,60	57
107011	BT ITALIA SPA - 107011	15-apr-14	11-lug-14	15-mag-14	5.394,72	57
111638	E.P. SPA	30-apr-14	11-lug-14	30-mag-14	385,00	42
111638	E.P. SPA	31-mag-14	11-lug-14	30-giu-14	448,25	11
111446	GALA SPA	05-giu-14	11-lug-14	05-lug-14	31.662,38	6
100117	IL SOLE 24 ORE S.P.A. -	31-mar-14	15-lug-14	30-apr-14	1.356,00	76
100117	IL SOLE 24 ORE S.P.A. -	31-mar-14	15-lug-14	30-apr-14	965,72	76
110869	IZZOBAR DI BOZZI DAVIDE	03-apr-14	15-lug-14	03-mag-14	48,00	73
106338	JOB ADVISOR SRL - 10633	24-apr-14	15-lug-14	24-mag-14	2.342,40	52
306092	D'AMBROSI VALENTINA - 3	08-mag-14	15-lug-14	07-giu-14	1.040,00	38
202940	STUDIO DEL SORBO SRL -	26-mag-14	15-lug-14	25-giu-14	1.830,00	20
306120	BORGHESE E GIORDANO - S	10-giu-14	15-lug-14	10-lug-14	951,60	5
306120	BORGHESE E GIORDANO - S	10-giu-14	15-lug-14	10-lug-14	1.349,05	5
200876	COSTA DEGLI ULIVI S.P.A	13-giu-14	15-lug-14	13-lug-14	1.719,30	2
203295	ALTILIA SRL	20-gen-14	17-lug-14	19-feb-14	89.060,00	148
110869	IZZOBAR DI BOZZI DAVIDE	07-mag-14	17-lug-14	06-giu-14	497,00	41

Handwritten signature

Attestazione dei tempi di pagamento

di cui all'art. 41 comma 1 del DL n° 66/2014, convertito con modificazioni dalla Legge 23 giugno 2014, n° 89

Cod. fornitore	Descrizione fornitore	Data fattura	Data pagamento	Data scadenza	Importo fattura	Data pagamento
						Data scadenza
110347	C.G.E. CONSULENZA GLOBA	25-mag-14	17-lug-14	24-giu-14	2.021,03	23
109080	INTERPLANNING SAS - 109	30-mag-14	17-lug-14	29-giu-14	2.396,93	18
111638	E.P. SPA	31-mag-14	17-lug-14	30-giu-14	1.960,00	17
201931	ECO MEDIA - 201931	31-mag-14	17-lug-14	30-giu-14	854,00	17
110564	ISTITUTO DI VIGILANZA D	01-giu-14	17-lug-14	01-lug-14	167,27	16
304765	DI PACE MASSIMILIANO -	07-giu-14	17-lug-14	07-lug-14	441,80	10
109799	STUDIO DI MEO DI ANTONI	09-giu-14	17-lug-14	09-lug-14	2.639,21	8
108003	ERNST & YOUNG FINANCIAL	10-giu-14	17-lug-14	10-lug-14	26.840,00	7
104967	CARLSON WAGONLIT ITALIA	13-giu-14	17-lug-14	13-lug-14	9.108,22	4
111325	ECORIMAR IMPIANTI SRL -	30-mag-14	18-lug-14	29-giu-14	67,10	19
111325	ECORIMAR IMPIANTI SRL -	30-mag-14	18-lug-14	29-giu-14	6.506,66	19
104967	CARLSON WAGONLIT ITALIA	13-giu-14	18-lug-14	13-lug-14	5.191,34	5
104967	CARLSON WAGONLIT ITALIA	13-giu-14	18-lug-14	13-lug-14	5.612,98	5
104967	CARLSON WAGONLIT ITALIA	13-giu-14	18-lug-14	13-lug-14	5.916,02	5
104967	CARLSON WAGONLIT ITALIA	13-giu-14	18-lug-14	13-lug-14	5.059,58	5
104967	CARLSON WAGONLIT ITALIA	13-giu-14	18-lug-14	13-lug-14	4.993,70	5
111406	INSME ASSOCIATION	10-gen-14	23-lug-14	09-feb-14	2.000,00	164
111366	TONI SRL	14-mag-14	23-lug-14	13-giu-14	1.120,00	40
111366	TONI SRL	27-mag-14	23-lug-14	26-giu-14	1.120,00	27
110347	C.G.E. CONSULENZA GLOBA	03-giu-14	23-lug-14	03-lug-14	1.321,87	20
111366	TONI SRL	10-giu-14	23-lug-14	10-lug-14	1.120,00	13
107818	WORK PRESS SNC DI MARCO	30-gen-14	25-lug-14	01-mar-14	1.195,60	146
304679	STUDIO LEGALE TRIBUTARI	23-apr-14	25-lug-14	08-mag-14	3.478,48	78
101346	A.MANZONI & C. S.P.A.	10-apr-14	25-lug-14	10-mag-14	1.846,47	76
110801	NEOPOST ITALIA SRL - 11	24-apr-14	25-lug-14	24-mag-14	1.948,95	62
111638	E.P. SPA	30-apr-14	25-lug-14	30-mag-14	16,68	56
101346	A.MANZONI & C. S.P.A.	30-apr-14	25-lug-14	30-mag-14	1.439,60	56
108589	EXTRAPOLA SRL-108589	01-mag-14	25-lug-14	31-mag-14	807,74	55
111096	LEASYS SPA- DIVISIONE S	09-mag-14	25-lug-14	08-giu-14	1.117,52	47
111663	CAMERANA & PARTNERS SRL	12-mag-14	25-lug-14	11-giu-14	3.403,80	44
111663	CAMERANA & PARTNERS SRL	12-mag-14	25-lug-14	11-giu-14	5.823,51	44
305010	STUDIO ASSOC. AVV. MARC	16-mag-14	25-lug-14	15-giu-14	832,60	40
109212	QUIGROUP SPA - 109212	21-mag-14	25-lug-14	20-giu-14	784,16	35
304679	STUDIO LEGALE TRIBUTARI	06-giu-14	25-lug-14	21-giu-14	4.711,69	34
306112	GILBO GIOVANNI - 306112	27-mag-14	25-lug-14	26-giu-14	3.703,00	29
105503	BLITZ ANTINCENDIO SRL -	30-mag-14	25-lug-14	29-giu-14	1.057,34	26
111638	E.P. SPA	31-mag-14	25-lug-14	30-giu-14	176,00	25
111638	E.P. SPA	31-mag-14	25-lug-14	30-giu-14	18,90	25
100127	DHL GLOBAL FORWARDING S	06-giu-14	25-lug-14	06-lug-14	456,76	19
100127	DHL GLOBAL FORWARDING S	06-giu-14	25-lug-14	06-lug-14	18,62	19
100127	DHL GLOBAL FORWARDING S	06-giu-14	25-lug-14	06-lug-14	208,49	19
111445	ENERGETIC SPA	16-giu-14	25-lug-14	16-lug-14	65,00	9
111657	CO.MARK NETWORK	16-giu-14	25-lug-14	16-lug-14	1.878,80	9
111654	GIORGIO TESI EDITRICE S	20-giu-14	25-lug-14	20-lug-14	2.196,00	5
111653	GIORGIO TESI VIVAI S.S.	20-giu-14	25-lug-14	20-lug-14	7.320,00	5
111634	ES-COM DI ALESSANDRO DA	24-giu-14	25-lug-14	24-lug-14	2.399,00	1
107011	BT ITALIA SPA - 107011	07-mag-14	28-lug-14	06-giu-14	2.318,00	52
107011	BT ITALIA SPA - 107011	07-mag-14	28-lug-14	06-giu-14	2.154,81	52
107011	BT ITALIA SPA - 107011	10-mag-14	28-lug-14	09-giu-14	6.255,56	49
107011	BT ITALIA SPA - 107011	10-mag-14	28-lug-14	09-giu-14	6.255,56	49
107011	BT ITALIA SPA - 107011	21-mag-14	28-lug-14	20-giu-14	7.388,05	38
109080	INTERPLANNING SAS - 109	30-mag-14	28-lug-14	29-giu-14	2.030,92	29
107011	BT ITALIA SPA - 107011	01-giu-14	28-lug-14	01-lug-14	7.388,05	27
107011	BT ITALIA SPA - 107011	01-giu-14	28-lug-14	01-lug-14	463,60	27
305449	STUDIO MACARIO CONSULTI	05-giu-14	28-lug-14	05-lug-14	1.903,20	23
306156	LORENZETTI NATALI ANDRE	06-giu-14	28-lug-14	06-lug-14	1.268,80	22
107011	BT ITALIA SPA - 107011	10-giu-14	28-lug-14	10-lug-14	6.255,56	18
109545	FME ADVERTISING SRL - 1	16-giu-14	28-lug-14	16-lug-14	610,00	12
107011	BT ITALIA SPA - 107011	07-mag-14	29-lug-14	06-giu-14	12.886,32	53
107011	BT ITALIA SPA - 107011	13-mag-14	29-lug-14	12-giu-14	12.886,32	47
111493	GAMMA EVENTI SRL	23-mag-14	29-lug-14	22-giu-14	81.734,29	37
107011	BT ITALIA SPA - 107011	07-giu-14	29-lug-14	07-lug-14	2.351,82	22
107011	BT ITALIA SPA - 107011	07-giu-14	29-lug-14	07-lug-14	12.886,32	22
306118	PARISI DI FINALE ANDREA	25-giu-14	29-lug-14	25-lug-14	1.162,09	4
203197	EPIPEOPLE di Emanuela	03-giu-14	31-lug-14	03-lug-14	2.440,00	28
110023	PUNTOCOM SRL - 110023	18-giu-14	31-lug-14	18-lug-14	3.050,00	13
111681	LA GRIFFE HOSPITALITY G	30-giu-14	31-lug-14	30-lug-14	2.000,00	1
111571	UNIVERSITA' LA SAPIENZA	29-gen-14	01-ago-14	28-feb-14	20.065,25	154
111139	EXPOENERGIE SRL - 11113	17-apr-14	01-ago-14	17-mag-14	4.392,00	76
104347	O.T.I.M. SPA ORGANIZ. NE	26-mag-14	01-ago-14	25-giu-14	1.729,00	37
104967	CARLSON WAGONLIT ITALIA	28-mag-14	01-ago-14	27-giu-14	36.234,00	35
111638	E.P. SPA	30-giu-14	01-ago-14	30-lug-14	79,30	2
111638	E.P. SPA	30-giu-14	01-ago-14	30-lug-14	330,00	2
111571	UNIVERSITA' LA SAPIENZA	25-giu-14	01-ago-14	31-lug-14	34.436,94	1
111325	ECORIMAR IMPIANTI SRL -	30-mag-14	04-ago-14	29-giu-14	158,60	36
305396	TAMBURINI BARBARA - 305	30-giu-14	04-ago-14	15-lug-14	3.588,23	20
305288	ORLANDI ROMEO - 305288	19-giu-14	04-ago-14	19-lug-14	1.903,20	16
305288	ORLANDI ROMEO - 305288	19-giu-14	04-ago-14	19-lug-14	634,40	16
109639	KONE SPA - 109639	23-giu-14	04-ago-14	23-lug-14	274,50	12
306074	BRUNELLI PIETRO - 30607	23-giu-14	04-ago-14	23-lug-14	671,08	12
203300	AZIENDA SANITARIA LOCAL	03-mar-14	05-ago-14	02-apr-14	52,40	125
203300	AZIENDA SANITARIA LOCAL	12-mag-14	05-ago-14	11-giu-14	52,40	55
104967	CARLSON WAGONLIT ITALIA	27-giu-14	05-ago-14	27-lug-14	1.039,65	9
111638	E.P. SPA	30-giu-14	05-ago-14	30-lug-14	2.315,50	6
306151	DALLARI FABRIZIO - 3061	15-apr-14	06-ago-14	15-mag-14	119,00	83
305644	FILI FRANCESCA - 305644	15-mag-14	06-ago-14	14-giu-14	394,46	53
304181	MULLOY THERESA - 304181	30-mag-14	06-ago-14	14-giu-14	2.976,64	53

Attestazione dei tempi di pagamento

di cui all'art. 41 comma 1 del DL n° 66/2014, convertito con modificazioni dalla Legge 23 giugno 2014, n° 89

Cod. fornitore	Descrizione fornitore	Data fattura	Data pagamento	Data scadenza	Importo fattura	Data pagamento
						Data scadenza
306074	BRUNELLI PIETRO - 30607	26-mag-14	06-ago-14	25-giu-14	1.825,54	42
305449	STUDIO MACARIO CONSULTI	30-mag-14	06-ago-14	29-giu-14	507,52	38
304999	SANDRI STEFANO - 304999	25-giu-14	06-ago-14	10-lug-14	900,00	27
306134	PARMEGGIANI ANDREA - 30	11-giu-14	06-ago-14	11-lug-14	1.359,86	26
306138	RESSA ANNA - 306138	24-giu-14	06-ago-14	24-lug-14	3.654,14	13
302318	CURTI MARCO - 302318	27-giu-14	06-ago-14	27-lug-14	1.707,80	10
304969	BERTOLI GIUSEPPE - 3049	30-giu-14	06-ago-14	30-lug-14	750,00	7
305033	CASUCCI GIOVANNI FRANCE	30-giu-14	06-ago-14	30-lug-14	1.235,82	7
306123	PETRUZZO ANTONIO - 3061	30-giu-14	06-ago-14	30-lug-14	4.699,64	7
104226	LIUC-LIBERO ISTITUTO UN	30-giu-14	06-ago-14	30-lug-14	15.860,00	7
104226	LIUC-LIBERO ISTITUTO UN	30-giu-14	06-ago-14	30-lug-14	1.220,00	7
305033	CASUCCI GIOVANNI FRANCE	30-giu-14	06-ago-14	30-lug-14	1.141,92	7
203307	FICARELLA NATALE & CAMP	26-giu-13	26-ago-14	26-lug-13	37.640,00	396
203307	FICARELLA NATALE & CAMP	27-giu-13	26-ago-14	27-lug-13	3.180,00	395
203307	FICARELLA NATALE & CAMP	30-giu-13	26-ago-14	30-lug-13	6.674,00	392
203307	FICARELLA NATALE & CAMP	30-giu-13	26-ago-14	30-lug-13	1.000,00	392
111671	GENERALI ITALIA	09-lug-13	26-ago-14	08-ago-13	4.800,00	383
101890	SOCIETA' PUBBLICITA' ED	30-apr-14	26-ago-14	30-mag-14	427,00	88
101890	SOCIETA' PUBBLICITA' ED	30-apr-14	26-ago-14	30-mag-14	1.098,00	88
305010	STUDIO ASSOC. AVV. MARC	30-mag-14	26-ago-14	29-giu-14	1.084,19	58
305010	STUDIO ASSOC. AVV. MARC	30-mag-14	26-ago-14	29-giu-14	1.092,94	58
305859	LAI GIANFRANCO - 305859	03-giu-14	26-ago-14	03-lug-14	2.293,53	54
304913	LENOCI MICHELE-304913	19-giu-14	26-ago-14	19-lug-14	2.033,23	38
304913	LENOCI MICHELE-304913	19-giu-14	26-ago-14	19-lug-14	1.122,09	38
302318	CURTI MARCO - 302318	27-giu-14	26-ago-14	27-lug-14	1.635,24	30
305010	STUDIO ASSOC. AVV. MARC	30-giu-14	26-ago-14	30-lug-14	1.074,80	27
111669	UNIPOL SAI ASSICURAZION	30-giu-14	26-ago-14	30-lug-14	600,00	27
111668	SGRP SOCIETA' GESTIONE	01-lug-14	26-ago-14	31-lug-14	4.074,31	26
111665	PROMOVARESE	01-lug-14	26-ago-14	31-lug-14	1.073,60	26
111649	TONDINI SRL	01-lug-14	26-ago-14	31-lug-14	4.800,00	26
111649	TONDINI SRL	01-lug-14	26-ago-14	31-lug-14	8.367,00	26
306144	DI FALCO GERMANA - 3061	05-lug-14	26-ago-14	04-ago-14	1.102,88	22
305024	LITTA LORENZO - 305024	07-lug-14	26-ago-14	06-ago-14	710,53	20
202940	STUDIO DEL SORBO SRL -	07-lug-14	26-ago-14	06-ago-14	1.957,77	20
111432	CARE SRL	08-lug-14	26-ago-14	07-ago-14	1.987,50	19
111674	LLOYD'S OF LONDON	08-lug-14	26-ago-14	07-ago-14	25.822,00	19
109545	FME ADVERTISING SRL - 1	10-lug-14	26-ago-14	09-ago-14	3.050,00	17
110347	C.G.E. CONSULENZA GLOBA	14-lug-14	26-ago-14	13-ago-14	1.153,51	13
305176	LORENZINI DANIELE - 305	16-lug-14	26-ago-14	15-ago-14	1.776,32	11
109212	QUI!GROUP SPA - 109212	21-lug-14	26-ago-14	20-ago-14	22.971,00	6
305449	STUDIO MACARIO CONSULTI	16-apr-14	28-ago-14	16-mag-14	1.685,11	104
305449	STUDIO MACARIO CONSULTI	05-mag-14	28-ago-14	04-giu-14	1.279,71	85
305449	STUDIO MACARIO CONSULTI	08-mag-14	28-ago-14	07-giu-14	1.651,00	82
305449	STUDIO MACARIO CONSULTI	22-mag-14	28-ago-14	21-giu-14	1.799,85	68
109304	LOGISTICA AMBIENTALE SR	31-mag-14	28-ago-14	30-giu-14	363,00	59
111435	RAPIDA SERVICE SRL	01-lug-14	28-ago-14	31-lug-14	6.060,96	28
111649	TONDINI SRL	01-lug-14	28-ago-14	31-lug-14	480,00	28
111435	RAPIDA SERVICE SRL	01-lug-14	28-ago-14	31-lug-14	4.348,08	28
109799	STUDIO DI MEO DI ANTONI	07-lug-14	28-ago-14	06-ago-14	2.119,10	22
101733	COOPERATIVA AUTORADIOTA	09-lug-14	28-ago-14	08-ago-14	361,70	20
107766	INNOVA SPA-107766	09-lug-14	28-ago-14	08-ago-14	9.760,00	20
203291	FG RECYCLING SYSTEMS SR	31-dic-13	02-set-14	30-gen-14	2.745,00	215
110718	MPR SRL - 110718	28-feb-14	02-set-14	30-mar-14	16.494,40	156
110718	MPR SRL - 110718	31-mar-14	02-set-14	30-apr-14	16.494,40	125
110718	MPR SRL - 110718	16-mag-14	02-set-14	15-giu-14	16.494,40	79
304969	BERTOLI GIUSEPPE - 3049	17-giu-14	02-set-14	17-lug-14	9.892,25	47
109765	ARTI GRAFICHE PEGASUS S	19-giu-14	02-set-14	19-lug-14	1.709,22	45
110718	MPR SRL - 110718	26-giu-14	02-set-14	26-lug-14	16.494,40	38
110718	MPR SRL - 110718	26-giu-14	02-set-14	26-lug-14	16.494,40	38
109765	ARTI GRAFICHE PEGASUS S	27-giu-14	02-set-14	27-lug-14	5.769,38	37
203197	EPIPEOPLE di Emanuela	30-giu-14	02-set-14	30-lug-14	6.405,00	34
103312	FEDERLEGNO ARREDO EVENT	30-giu-14	02-set-14	30-lug-14	132.644,50	34
103312	FEDERLEGNO ARREDO EVENT	30-giu-14	02-set-14	30-lug-14	49.995,60	34
304074	SOMMARIVA GIOVANNI - 30	15-lug-14	02-set-14	30-lug-14	5.237,61	34
306129	PETROTTA GIORGIA - 3061	01-lug-14	02-set-14	31-lug-14	5.090,65	33
110564	ISTITUTO DI VIGILANZA D	01-lug-14	02-set-14	31-lug-14	22.005,68	33
110564	ISTITUTO DI VIGILANZA D	01-lug-14	02-set-14	31-lug-14	20,89	33
306111	SECONDARI FRANCESCA - 3	01-lug-14	02-set-14	31-lug-14	951,60	33
110564	ISTITUTO DI VIGILANZA D	01-lug-14	02-set-14	31-lug-14	443,88	33
304478	FAVARO MAURIZIO - 30447	04-lug-14	02-set-14	03-ago-14	3.739,53	30
111588	MEDIOACTORING SPA - 11	08-lug-14	02-set-14	07-ago-14	31.990,95	26
111446	GALA SPA	08-lug-14	02-set-14	07-ago-14	31.990,95	26
306130	MERCADANTE ANTONIO - 30	18-lug-14	02-set-14	17-ago-14	610,90	16
306130	MERCADANTE ANTONIO - 30	18-lug-14	02-set-14	17-ago-14	778,00	16
111676	G.C.E. GLOCAL CITY ENTE	20-lug-14	02-set-14	19-ago-14	10.980,00	14
306113	VICEDOMINI ELVIRA - 306	21-lug-14	02-set-14	20-ago-14	2.721,58	13
304969	BERTOLI GIUSEPPE - 3049	31-lug-14	02-set-14	30-ago-14	1.250,00	3
201931	ECOH MEDIA - 201931	31-lug-14	02-set-14	30-ago-14	18.544,00	3
105786	POSTEL SPA - 105786	31-gen-14	04-set-14	02-mar-14	286,88	186
100676	POSTE ITALIANE SPA - 10	19-feb-14	04-set-14	06-mar-14	283,20	182
105786	POSTEL SPA - 105786	28-feb-14	04-set-14	30-mar-14	730,11	158
100676	POSTE ITALIANE SPA - 10	17-mar-14	04-set-14	01-apr-14	616,85	156
100676	POSTE ITALIANE SPA - 10	14-apr-14	04-set-14	29-apr-14	209,50	128
105786	POSTEL SPA - 105786	31-mar-14	04-set-14	30-apr-14	359,09	127
111585	GENERAL COMPUTER ITALIA	21-mag-14	04-set-14	20-giu-14	366,00	76
111599	ORACLE ITALIA SRL	30-mag-14	04-set-14	29-giu-14	1.754,12	67
111684	PETRUS TERGET SOCIETAS	30-mag-14	04-set-14	29-giu-14	17.934,00	67

Attestazione dei tempi di pagamento

di cui all'art. 41 comma 1 del DL n° 66/2014, convertito con modificazioni dalla Legge 23 giugno 2014, n° 89

Cod. fornitore	Descrizione fornitore	Data fattura	Data pagamento	Data scadenza	Importo fattura	Data pagamento Data scadenza
107956	TELECOM ITALIA SPA (SED	03-giu-14	04-set-14	03-lug-14	6.392,58	63
105453	ITALARCHIVI SRL - 10545	30-giu-14	04-set-14	30-lug-14	3.854,57	36
108189	CONDIM SPA-108189	30-giu-14	04-set-14	30-lug-14	5.973,25	36
111684	PETRUS TERGET SOCIETAS	30-giu-14	04-set-14	30-lug-14	17.934,00	36
111614	SWAN ITALIA SRL - 11161	30-giu-14	04-set-14	30-lug-14	4.332,71	36
100117	IL SOLE 24 ORE S.P.A. -	30-giu-14	04-set-14	30-lug-14	5.421,78	36
111325	ECORIMAR IMPIANTI SRL -	30-giu-14	04-set-14	30-lug-14	158,60	36
108441	ARA CONGRESSI-108441	11-lug-14	04-set-14	10-ago-14	5.508,30	25
108051	TRANSLATED SRL - 108051	31-lug-14	04-set-14	30-ago-14	2.051,65	5
108051	TRANSLATED SRL - 108051	31-lug-14	04-set-14	30-ago-14	177,84	5
111684	PETRUS TERGET SOCIETAS	31-lug-14	04-set-14	30-ago-14	17.934,00	5
100124	LICOSA - LIBRERIA COMMI	06-mar-14	05-set-14	05-apr-14	85,05	153
108462	AUTOSTRADE PER L'ITALIA	23-mag-14	05-set-14	22-giu-14	2,52	75
108462	AUTOSTRADE PER L'ITALIA	23-mag-14	05-set-14	22-giu-14	101,60	75
108589	EXTRAPOLA SRL-108589	01-giu-14	05-set-14	01-lug-14	807,74	66
108189	CONDIM SPA-108189	10-giu-14	05-set-14	10-lug-14	2.854,80	57
111096	LEASYS SPA- DIVISIONE S	12-giu-14	05-set-14	12-lug-14	1.117,52	55
109212	QUIIGROUP SPA - 109212	16-giu-14	05-set-14	16-lug-14	609,23	51
111652	FONDAZIONE ITS - 11652	20-giu-14	05-set-14	20-lug-14	1.000,00	47
111655	RCS MEDIAGROUP SPA	24-giu-14	05-set-14	24-lug-14	2.440,00	43
111655	RCS MEDIAGROUP SPA	24-giu-14	05-set-14	24-lug-14	2.440,00	43
111655	RCS MEDIAGROUP SPA	24-giu-14	05-set-14	24-lug-14	2.440,00	43
111638	E.P. SPA	30-giu-14	05-set-14	30-lug-14	5.775,00	37
111638	E.P. SPA	30-giu-14	05-set-14	30-lug-14	29,57	37
108189	CONDIM SPA-108189	02-lug-14	05-set-14	01-ago-14	878,40	35
109885	ENEL SERVIZIO ELETTRICO	03-lug-14	05-set-14	02-ago-14	43,50	34
109885	ENEL SERVIZIO ELETTRICO	03-lug-14	05-set-14	02-ago-14	74,73	34
100127	DHL GLOBAL FORWARDING S	04-lug-14	05-set-14	03-ago-14	420,05	33
100127	DHL GLOBAL FORWARDING S	04-lug-14	05-set-14	03-ago-14	2.191,04	33
108039	OFFICINE ANTINCENDIO FL	22-lug-14	05-set-14	21-ago-14	976,00	15
111537	ART & PARQUET SRL	30-lug-14	05-set-14	29-ago-14	3.275,70	7
306115	RUFFO ALFONSO - 306115	12-giu-14	08-set-14	12-lug-14	5.775,38	58
304966	DEL NEVO SIMONE - 30496	31-lug-14	08-set-14	15-ago-14	2.490,53	24
306112	GILBO GIOVANNI - 306112	16-lug-14	08-set-14	15-ago-14	4.466,18	24
306101	BELLONI BARBARA - 30610	21-lug-14	08-set-14	20-ago-14	2.500,00	19
305400	DELLUNIVERSITA' MAURO -	04-ago-14	09-set-14	03-set-14	1.740,10	6
305400	DELLUNIVERSITA' MAURO -	04-ago-14	09-set-14	03-set-14	3.037,60	6
305400	DELLUNIVERSITA' MAURO -	04-ago-14	09-set-14	03-set-14	3.954,59	6
101651	ELTIME SRL - 101651	13-mag-14	10-set-14	12-giu-14	6.323,26	90
107956	TELECOM ITALIA SPA (SED	03-giu-14	10-set-14	03-lug-14	618,50	69
111619	DENARO PROGETTI SRL	16-giu-14	10-set-14	16-lug-14	7.320,00	56
100117	IL SOLE 24 ORE S.P.A. -	18-giu-14	10-set-14	18-lug-14	6.100,00	54
100117	IL SOLE 24 ORE S.P.A. -	18-giu-14	10-set-14	18-lug-14	6.100,00	54
100117	IL SOLE 24 ORE S.P.A. -	26-giu-14	10-set-14	26-lug-14	6.100,00	46
104967	CARLSON WAGONLIT ITALIA	27-giu-14	10-set-14	27-lug-14	19.954,78	45
107296	PROMETEIA SPA - 107296	30-giu-14	10-set-14	30-lug-14	24.400,00	42
107296	PROMETEIA SPA - 107296	30-giu-14	10-set-14	30-lug-14	48.800,00	42
111585	GENERAL COMPUTER ITALIA	04-lug-14	10-set-14	03-ago-14	17.026,63	38
109654	LET IT SHINE SRL - 1096	21-lug-14	10-set-14	20-ago-14	3.433,08	21
111591	ALLOS SRL	24-lug-14	10-set-14	23-ago-14	10.004,00	18
109212	QUIIGROUP SPA - 109212	28-lug-14	10-set-14	27-ago-14	21.969,17	14
108294	KPNQWEST ITALIA SPA-108	30-lug-14	10-set-14	29-ago-14	669,98	12
104967	CARLSON WAGONLIT ITALIA	30-lug-14	10-set-14	29-ago-14	9.566,82	12
100262	CESAP SRL - 100262	31-lug-14	10-set-14	30-ago-14	20.000,00	11
110564	ISTITUTO DI VIGILANZA D	01-ago-14	10-set-14	31-ago-14	22.005,68	10
110564	ISTITUTO DI VIGILANZA D	01-ago-14	10-set-14	31-ago-14	20,89	10
108621	UNIVERSITA' POLITECN.DE	04-ago-14	10-set-14	03-set-14	125.000,00	7
111644	SO.GEST IMPIANTI SRL -	05-ago-14	10-set-14	04-set-14	5.376,17	6
111586	MS SERVIZI SRL	31-mar-14	11-set-14	30-apr-14	11.956,00	134
107011	BT ITALIA SPA - 107011	01-giu-14	11-set-14	01-lug-14	5.124,98	72
107011	BT ITALIA SPA - 107011	19-giu-14	11-set-14	19-lug-14	7.388,05	54
107011	BT ITALIA SPA - 107011	19-giu-14	11-set-14	19-lug-14	7.388,05	54
107011	BT ITALIA SPA - 107011	19-giu-14	11-set-14	19-lug-14	7.388,05	54
107011	BT ITALIA SPA - 107011	19-giu-14	11-set-14	19-lug-14	5.124,98	54
107011	BT ITALIA SPA - 107011	19-giu-14	11-set-14	19-lug-14	5.124,98	54
107011	BT ITALIA SPA - 107011	19-giu-14	11-set-14	19-lug-14	5.124,98	54
107011	BT ITALIA SPA - 107011	07-lug-14	11-set-14	06-ago-14	2.187,65	36
107011	BT ITALIA SPA - 107011	07-lug-14	11-set-14	06-ago-14	2.318,00	36
109799	STUDIO DI MEO DI ANTONI	11-lug-14	11-set-14	10-ago-14	2.040,21	32
109799	STUDIO DI MEO DI ANTONI	11-lug-14	11-set-14	10-ago-14	2.183,69	32
306059	TRIULZI ALESSANDRO - 30	30-lug-14	11-set-14	29-ago-14	200,00	13
111533	LEONARDO SOLUTIONS SRL	31-lug-14	11-set-14	30-ago-14	4.654,30	12
202940	STUDIO DEL SORBO SRL -	26-mag-14	12-set-14	25-giu-14	1.610,40	79
109639	KONE SPA - 109639	23-giu-14	12-set-14	23-lug-14	439,20	51
109765	ARTI GRAFICHE PEGASUS S	30-giu-14	12-set-14	30-lug-14	2.635,20	44
304478	FAVARO MAURIZIO - 30447	04-lug-14	12-set-14	03-ago-14	2.241,80	40
304478	FAVARO MAURIZIO - 30447	04-lug-14	12-set-14	03-ago-14	2.391,24	40
104962	APRE AGENZIA PROM.RICER	07-lug-14	12-set-14	06-ago-14	400,00	37
305010	STUDIO ASSOC. AVV. MARC	11-lug-14	12-set-14	10-ago-14	446,50	33
111606	PAOLO PAOLETTI INTERMED	18-lug-14	12-set-14	17-ago-14	7.930,00	26
104967	CARLSON WAGONLIT ITALIA	23-lug-14	12-set-14	22-ago-14	2.126,17	21
109639	KONE SPA - 109639	24-lug-14	12-set-14	23-ago-14	274,50	20
107766	INNOVA SPA-107766	25-lug-14	12-set-14	24-ago-14	854,00	19
111555	NOOVLE SRL - 111555	26-lug-14	12-set-14	25-ago-14	549,00	18
111514	DAKOTA SRL	28-lug-14	12-set-14	27-ago-14	590,20	16
108189	CONDIM SPA-108189	31-lug-14	12-set-14	30-ago-14	1.037,00	13
111661	MYO SRL	31-lug-14	12-set-14	30-ago-14	464,91	13

Attestazione dei tempi di pagamento

di cui all'art. 41 comma 1 del DL n° 66/2014, convertito con modificazioni dalla Legge 23 giugno 2014, n° 89

Cod. fornitore	Descrizione fornitore	Data fattura	Data pagamento	Data scadenza	Importo fattura	Data pagamento Data scadenza
108535	EDICOLA GIADRI SAS-1085	31-lug-14	12-set-14	30-ago-14	150,48	13
306144	DI FALCO GERMANA - 3061	05-ago-14	12-set-14	04-set-14	957,94	8
107473	CARTASI MPS (DIR. GEN.L	28-feb-14	16-set-14	30-mar-14	343,74	170
107473	CARTASI MPS (DIR. GEN.L	30-apr-14	16-set-14	30-mag-14	130,08	109
306026	LOMBARDI LUIGI - 306026	25-mag-14	16-set-14	24-giu-14	2.026,11	84
107473	CARTASI MPS (DIR. GEN.L	31-mag-14	16-set-14	30-giu-14	45,34	78
100117	IL SOLE 24 ORE S.P.A. -	18-giu-14	16-set-14	18-lug-14	6.100,00	60
100117	IL SOLE 24 ORE S.P.A. -	20-giu-14	16-set-14	20-lug-14	6.100,00	58
104967	CARLSON WAGONLIT ITALIA	27-giu-14	16-set-14	27-lug-14	2.504,06	51
109639	KONE SPA - 109639	27-giu-14	16-set-14	27-lug-14	2.196,11	51
110564	ISTITUTO DI VIGILANZA D	30-giu-14	16-set-14	30-lug-14	166,46	48
109765	ARTI GRAFICHE PEGASUS S	30-giu-14	16-set-14	30-lug-14	1.029,68	48
107473	CARTASI MPS (DIR. GEN.L	30-giu-14	16-set-14	30-lug-14	310,81	48
111445	ENERGETIC SPA	14-lug-14	16-set-14	13-ago-14	12,00	34
111445	ENERGETIC SPA	14-lug-14	16-set-14	13-ago-14	12,00	34
106900	TORRENTI DAVIDE - 10690	16-lug-14	16-set-14	15-ago-14	488,00	32
106900	TORRENTI DAVIDE - 10690	16-lug-14	16-set-14	15-ago-14	1.372,50	32
104967	CARLSON WAGONLIT ITALIA	17-lug-14	16-set-14	16-ago-14	630,02	31
109681	ESEDRA SRL - 109681	21-lug-14	16-set-14	20-ago-14	2.419,08	27
111644	SO.GEST IMPIANTI SRL -	25-lug-14	16-set-14	24-ago-14	268,40	23
104967	CARLSON WAGONLIT ITALIA	28-lug-14	16-set-14	27-ago-14	104,92	20
104967	CARLSON WAGONLIT ITALIA	29-lug-14	16-set-14	28-ago-14	1.231,75	19
110513	FERRARI RESTAURI - 11051	30-lug-14	16-set-14	29-ago-14	3.416,00	18
111638	E.P. SPA	31-lug-14	16-set-14	30-ago-14	45,10	17
203302	SOC. EL.C.I. IMPIANTI S	31-lug-14	16-set-14	30-ago-14	405,04	17
203302	SOC. EL.C.I. IMPIANTI S	31-lug-14	16-set-14	30-ago-14	5.286,67	17
101274	ING.BARZANO' E ZANARDO	31-lug-14	16-set-14	30-ago-14	183,00	17
108535	EDICOLA GIADRI SAS-1085	31-lug-14	16-set-14	30-ago-14	248,14	17
104967	CARLSON WAGONLIT ITALIA	01-ago-14	16-set-14	31-ago-14	948,67	16
110420	RICOH ITALIA SRL	21-lug-14	16-set-14	31-ago-14	60.656,34	16
110420	RICOH ITALIA SRL	16-lug-14	16-set-14	31-ago-14	22.150,64	16
111542	STUDIO BERLUCCHI SRL	01-ago-14	16-set-14	31-ago-14	7.638,18	16
304823	ROMANO MARCO - 304823	24-lug-14	18-set-14	23-ago-14	1.320,00	26
301864	TAJOLI LUCIA - 301864	04-ago-14	18-set-14	03-set-14	700,00	15
306142	FRATTINI FEDERICO - 306	12-ago-14	18-set-14	11-set-14	750,00	7
303729	QUINTIERI BENIAMINO - 3	01-set-14	18-set-14	16-set-14	700,00	2
306143	PRODI GIORGIO - 306143	16-ago-14	18-set-14	17-set-14	750,00	1
105786	POSTEL SPA - 105786	31-mar-14	19-set-14	30-apr-14	1.586,00	142
105786	POSTEL SPA - 105786	30-apr-14	19-set-14	30-mag-14	350,80	112
105786	POSTEL SPA - 105786	30-apr-14	19-set-14	30-mag-14	1.119,01	112
111586	MS SERVIZI SRL	30-apr-14	19-set-14	30-mag-14	11.956,00	112
100676	POSTE ITALIANE SPA - 10	22-mag-14	19-set-14	06-giu-14	535,40	105
105786	POSTEL SPA - 105786	31-mag-14	19-set-14	30-giu-14	350,78	81
111586	MS SERVIZI SRL	31-mag-14	19-set-14	30-giu-14	11.956,00	81
111688	NISO BIOMED SRL	11-giu-14	19-set-14	11-lug-14	1.167,31	70
100676	POSTE ITALIANE SPA - 10	30-giu-14	19-set-14	15-lug-14	534,70	66
105786	POSTEL SPA - 105786	30-giu-14	19-set-14	30-lug-14	350,93	51
111586	MS SERVIZI SRL	30-giu-14	19-set-14	30-lug-14	11.956,00	51
100676	POSTE ITALIANE SPA - 10	24-lug-14	19-set-14	08-ago-14	487,80	42
106516	AZIENDA SANITARIA LOCAL	22-lug-14	19-set-14	21-ago-14	112,60	29
306088	MAGLIO GUIDO - 306088	26-lug-14	19-set-14	25-ago-14	3.127,00	25
111659	ARTHUR D.LITTLE SPA	31-lug-14	19-set-14	30-ago-14	46.360,00	20
108189	CONDIM SPA-108189	31-lug-14	19-set-14	30-ago-14	274,50	20
111614	SWAN ITALIA SRL - 11161	31-lug-14	19-set-14	30-ago-14	2.360,70	20
100117	IL SOLE 24 ORE S.P.A. -	14-lug-14	23-set-14	13-ago-14	6.100,00	41
100117	IL SOLE 24 ORE S.P.A. -	31-lug-14	23-set-14	30-ago-14	3.660,00	24
109765	ARTI GRAFICHE PEGASUS S	31-lug-14	23-set-14	30-ago-14	4.380,41	24
108051	TRANSLATED SRL - 108051	04-ago-14	23-set-14	03-set-14	36,05	20
109024	TRIENNALE DI MILANO SER	15-lug-14	24-set-14	14-ago-14	58.926,00	41
203303	GOLDEN AGENCY SRL	23-lug-14	24-set-14	22-ago-14	2.440,00	33
108989	ISTAO ISTITUTO ADRIANO	24-lug-14	24-set-14	23-ago-14	15.000,00	32
111588	MEDIOFACTORING SPA - 11	06-ago-14	24-set-14	05-set-14	53.921,05	19
111446	GALA SPA	06-ago-14	24-set-14	05-set-14	53.921,05	19
111096	LEASYS SPA- DIVISIONE S	10-lug-14	25-set-14	09-ago-14	1.117,52	47
109212	QUIIGROUP SPA - 109212	14-lug-14	25-set-14	13-ago-14	645,42	43
109212	QUIIGROUP SPA - 109212	14-lug-14	25-set-14	13-ago-14	573,04	43
110801	NEOPOST ITALIA SRL - 11	25-lug-14	25-set-14	24-ago-14	1.948,95	32
109234	ALMALAUREA SRL - 109234	31-lug-14	25-set-14	30-ago-14	4.849,50	26
109234	ALMALAUREA SRL - 109234	06-ago-14	25-set-14	05-set-14	549,00	20
111445	ENERGETIC SPA	18-ago-14	25-set-14	17-set-14	14,00	8
111445	ENERGETIC SPA	18-ago-14	25-set-14	17-set-14	37,00	8
111644	SO GEST IMPIANTI SRL -	25-ago-14	25-set-14	24-set-14	344,86	1
111644	SO.GEST IMPIANTI SRL -	25-ago-14	25-set-14	24-set-14	353,80	1
111644	SO.GEST IMPIANTI SRL -	25-ago-14	25-set-14	24-set-14	1.000,40	1
108535	EDICOLA GIADRI SAS-1085	31-lug-14	26-set-14	30-ago-14	202,00	27
109725	TECHNA ITALIA SRL - 109	31-lug-14	26-set-14	30-ago-14	1.545,32	27
111096	LEASYS SPA- DIVISIONE S	31-lug-14	26-set-14	30-ago-14	12,20	27
100127	DHL GLOBAL FORWARDING S	04-ago-14	26-set-14	03-set-14	69,49	23
102711	rellItalia internazionale	04-ago-14	26-set-14	03-set-14	3.131,13	23
102711	rellItalia internazionale	04-ago-14	26-set-14	03-set-14	2.236,87	23
102711	rellItalia internazionale	04-ago-14	26-set-14	03-set-14	5.519,87	23
102711	rellItalia internazionale	04-ago-14	26-set-14	03-set-14	8.387,50	23
102711	rellItalia internazionale	04-ago-14	26-set-14	03-set-14	17.893,13	23
102711	rellItalia internazionale	04-ago-14	26-set-14	03-set-14	27.769,64	23
102711	rellItalia internazionale	04-ago-14	26-set-14	03-set-14	24.603,13	23
102711	rellItalia internazionale	04-ago-14	26-set-14	03-set-14	1.756,80	23
100127	DHL GLOBAL FORWARDING S	05-ago-14	26-set-14	04-set-14	888,86	22

Attestazione dei tempi di pagamento

di cui all'art. 41 comma 1 del DL n° 66/2014, convertito con modificazioni dalla Legge 23 giugno 2014, n° 89

Cod. fornitore	Descrizione fornitore	Data fattura	Data pagamento	Data scadenza	Importo fattura	Data pagamento Data scadenza
107473	CARTASI MPS (DIR. GEN.L	31-lug-14	29-set-14	30-ago-14	153,02	30
306167	VIOLA RICCARDO - 306167	10-ago-14	29-set-14	09-set-14	1.100,00	20
105224	V.BARBAGLI SRL - 105224	05-apr-13	30-set-14	05-mag-13	83,80	513
105224	V.BARBAGLI SRL - 105224	05-apr-13	30-set-14	05-mag-13	142,20	513
105224	V.BARBAGLI SRL - 105224	05-lug-13	30-set-14	04-ago-13	203,20	422
105224	V.BARBAGLI SRL - 105224	05-lug-13	30-set-14	04-ago-13	78,40	422
105224	V.BARBAGLI SRL - 105224	08-ott-13	30-set-14	07-nov-13	63,10	327
105224	V.BARBAGLI SRL - 105224	08-ott-13	30-set-14	07-nov-13	159,00	327
203134	LADISA SPA - 203134	31-mar-12	01-ott-14	30-apr-12	110,00	884
203134	LADISA SPA - 203134	31-gen-13	01-ott-14	02-mar-13	80,19	578
203134	LADISA SPA - 203134	31-mar-13	01-ott-14	30-apr-13	15,02	519
203134	LADISA SPA - 203134	30-apr-13	01-ott-14	30-mag-13	101,09	489
203134	LADISA SPA - 203134	31-ago-13	01-ott-14	30-set-13	27,01	366
203134	LADISA SPA - 203134	31-ago-13	01-ott-14	30-set-13	14,40	366
203134	LADISA SPA - 203134	30-set-13	01-ott-14	30-ott-13	81,00	336
203134	LADISA SPA - 203134	31-ott-13	01-ott-14	30-nov-13	385,00	305
203134	LADISA SPA - 203134	31-ott-13	01-ott-14	30-nov-13	330,00	305
203134	LADISA SPA - 203134	31-ott-13	01-ott-14	30-nov-13	462,00	305
203134	LADISA SPA - 203134	30-nov-13	01-ott-14	30-dic-13	1,30	275
203134	LADISA SPA - 203134	28-feb-14	01-ott-14	30-mar-14	56,13	185
203134	LADISA SPA - 203134	31-mar-14	01-ott-14	30-apr-14	494,54	154
203134	LADISA SPA - 203134	31-mar-14	01-ott-14	30-apr-14	7,25	154
203134	LADISA SPA - 203134	31-mar-14	01-ott-14	30-apr-14	52,56	154
203134	LADISA SPA - 203134	31-mar-14	01-ott-14	30-apr-14	63,42	154
203134	LADISA SPA - 203134	31-mar-14	01-ott-14	30-apr-14	51,00	154
100117	IL SOLE 24 ORE S.P.A. -	30-apr-14	01-ott-14	30-mag-14	24.440,00	124
201851	S.D.I.SOLUZIONI D'IMPRESA	03-lug-14	01-ott-14	02-ago-14	7.275,19	60
201851	S.D.I.SOLUZIONI D'IMPRESA	03-lug-14	01-ott-14	02-ago-14	2.928,00	60
109765	ARTI GRAFICHE PEGASUS S	08-lug-14	01-ott-14	07-ago-14	976,00	55
109765	ARTI GRAFICHE PEGASUS S	11-lug-14	01-ott-14	10-ago-14	5.514,40	52
110564	ISTITUTO DI VIGILANZA D	18-lug-14	01-ott-14	17-ago-14	835,75	45
111546	UNIVERSITA' DEGLI STUDIO	28-lug-14	01-ott-14	27-ago-14	20.000,00	35
111638	E.P. SPA	31-lug-14	01-ott-14	30-ago-14	21,12	32
110564	ISTITUTO DI VIGILANZA D	28-ago-14	01-ott-14	27-set-14	957,13	4
103857	NUOVA SUPERIRIDE - 1038	29-ago-14	01-ott-14	28-set-14	5.563,20	3
105453	ITALARCHIVI SRL - 10545	31-ago-14	01-ott-14	30-set-14	3.928,69	1
111586	MS SERVIZI SRL	31-ago-14	01-ott-14	30-set-14	11.956,00	1
306121	MASINI CHIARA - 306121	16-giu-14	02-ott-14	16-lug-14	3.516,80	78
111634	ES-COM DI ALESSANDRO DA	24-giu-14	03-ott-14	24-lug-14	4.249,40	71
106384	IBM ITALIA SPA-106384	29-giu-14	03-ott-14	29-lug-14	10.879,98	66
104750	PIEMME SPA - 104750	30-giu-14	03-ott-14	30-lug-14	4.880,00	65
111634	ES-COM DI ALESSANDRO DA	01-lug-14	03-ott-14	31-lug-14	1.301,13	64
111634	ES-COM DI ALESSANDRO DA	14-lug-14	03-ott-14	13-ago-14	1.997,23	51
111638	E.P. SPA	31-lug-14	03-ott-14	30-ago-14	363,00	34
111638	E.P. SPA	31-lug-14	03-ott-14	30-ago-14	189,75	34
111675	C.R. APPALTI SRL	31-lug-14	03-ott-14	30-ago-14	254,25	34
111638	E.P. SPA	31-lug-14	03-ott-14	30-ago-14	7.590,00	34
107296	PROMETEIA SPA - 107296	31-ago-14	03-ott-14	30-set-14	34.770,00	3
107296	PROMETEIA SPA - 107296	31-ago-14	03-ott-14	30-set-14	91.500,00	3
111644	SO.GEST IMPIANTI SRL -	01-set-14	03-ott-14	01-ott-14	5.376,17	2
109707	FONTANA ARTE SPA - 1097	28-feb-14	06-ott-14	30-mar-14	11.712,00	190
108189	CONDIM SPA-108189	31-mar-14	06-ott-14	30-apr-14	42,70	159
108189	CONDIM SPA-108189	09-mag-14	06-ott-14	08-giu-14	1.565,66	120
108189	CONDIM SPA-108189	30-mag-14	06-ott-14	29-giu-14	5.973,25	99
108189	CONDIM SPA-108189	03-giu-14	06-ott-14	03-lug-14	1.171,20	95
107011	BT ITALIA SPA - 107011	07-lug-14	06-ott-14	06-ago-14	12.886,32	61
107011	BT ITALIA SPA - 107011	10-lug-14	06-ott-14	09-ago-14	7.388,05	58
107011	BT ITALIA SPA - 107011	10-lug-14	06-ott-14	09-ago-14	6.255,56	58
107011	BT ITALIA SPA - 107011	10-lug-14	06-ott-14	09-ago-14	5.124,98	58
111538	YESCO SRL	24-lug-14	06-ott-14	23-ago-14	4.392,00	44
107011	BT ITALIA SPA - 107011	07-ago-14	06-ott-14	06-set-14	5.124,98	30
111675	C.R. APPALTI SRL	31-ago-14	06-ott-14	30-set-14	5.720,58	6
110564	ISTITUTO DI VIGILANZA D	01-set-14	06-ott-14	01-ott-14	20,89	5
110564	ISTITUTO DI VIGILANZA D	01-set-14	06-ott-14	01-ott-14	22.005,68	5
203197	EPIPEOPLE di Emanuela	29-lug-14	07-ott-14	28-ago-14	3.721,00	40
108535	EDICOLA GIADRI SAS-1085	31-ago-14	07-ott-14	30-set-14	158,65	7
110239	FIBRE NET S.R.L. - 11023	31-ago-14	07-ott-14	30-set-14	5.685,20	7
111446	GALA SPA	04-set-14	07-ott-14	04-ott-14	46.133,76	3
111701	MEDIOCREDITO ITALIANO S	04-set-14	07-ott-14	04-ott-14	46.133,76	3
303820	BERTONI GIAN CARLO - 30	29-lug-14	08-ott-14	13-ago-14	888,16	56
305859	LAI GIANFRANCO - 305859	20-mag-14	10-ott-14	19-giu-14	2.401,45	113
305288	ORLANDI ROMEO - 305288	19-giu-14	10-ott-14	19-lug-14	700,00	83
305010	STUDIO ASSOC. AVV. MARC	27-ago-14	10-ott-14	26-set-14	5.116,75	14
306123	PETRUZZO ANTONIO - 3061	31-ago-14	10-ott-14	30-set-14	4.600,15	10
109477	ACTA LOGICA DI PROGETTO	03-giu-14	13-ott-14	03-lug-14	2.562,00	102
304181	MULLOY THERESA - 304181	30-giu-14	13-ott-14	15-lug-14	3.852,73	90
110723	TELECONSUS SRL - 110723	28-lug-14	13-ott-14	27-ago-14	1.708,00	47
105786	POSTEL SPA - 105786	31-ago-14	13-ott-14	30-set-14	344,44	13
300139	ONIDA FABRIZIO - 300139	02-set-14	13-ott-14	02-ott-14	333,50	11
100676	POSTE ITALIANE SPA - 10	17-set-14	13-ott-14	02-ott-14	528,40	11
110723	TELECONSUS SRL - 110723	08-set-14	13-ott-14	08-ott-14	1.708,00	5
109477	ACTA LOGICA DI PROGETTO	09-set-14	13-ott-14	09-ott-14	1.670,97	4
109477	ACTA LOGICA DI PROGETTO	09-set-14	13-ott-14	09-ott-14	549,00	4
101733	COOPERATIVA AUTORADIOTA	09-set-14	13-ott-14	09-ott-14	618,07	4
306159	STUDIO LEGALE CASUCCI -	18-lug-14	14-ott-14	17-ago-14	4.948,32	58
306159	STUDIO LEGALE CASUCCI -	18-lug-14	14-ott-14	17-ago-14	6.344,00	58
111684	PETRUS TERGET SOCIETAS	30-ago-14	14-ott-14	29-set-14	17.934,00	15

Attestazione dei tempi di pagamento

di cui all'art. 41 comma 1 del DL n° 66/2014, convertito con modificazioni dalla Legge 23 giugno 2014, n° 89

Cod. fornitore	Descrizione fornitore	Data fattura	Data pagamento	Data scadenza	Importo fattura	Data pagamento Data scadenza
305033	CASUCCI GIOVANNI FRANCE	12-set-14	14-ott-14	12-ott-14	2.325,08	2
301864	TAJOLI LUCIA - 301864	01-set-14	15-ott-14	01-ott-14	153,60	14
305260	FIOCCA ARTURO - 305260	18-set-14	15-ott-14	03-ott-14	13.208,00	12
200235	POMILIO BLUMM SRL - 200	27-feb-14	16-ott-14	29-mar-14	31.160,51	201
200235	POMILIO BLUMM SRL - 200	31-mar-14	16-ott-14	30-apr-14	31.160,51	169
200235	POMILIO BLUMM SRL - 200	25-apr-14	16-ott-14	25-mag-14	31.160,51	144
200235	POMILIO BLUMM SRL - 200	12-giu-14	16-ott-14	12-lug-14	31.160,51	96
100117	IL SOLE 24 ORE S.P.A. -	15-lug-14	16-ott-14	14-ago-14	100.040,00	63
111586	MS SERVIZI SRL	31-lug-14	16-ott-14	30-ago-14	11.956,00	47
108189	CONDIM SPA-108189	31-lug-14	16-ott-14	30-ago-14	308,66	47
108189	CONDIM SPA-108189	06-ago-14	16-ott-14	05-set-14	1.464,00	41
108189	CONDIM SPA-108189	29-ago-14	16-ott-14	28-set-14	1.708,00	18
203302	SOC. EL.C.I. IMPIANTI S	29-ago-14	16-ott-14	28-set-14	5.286,67	18
109498	FEDERPESCA SVILUPPO SRL	11-set-14	16-ott-14	11-ott-14	89.670,00	5
108189	CONDIM SPA-108189	29-ago-14	20-ott-14	28-set-14	1.037,00	22
111648	CENTRO DI FIRENZE PER L	31-mag-14	21-ott-14	30-giu-14	134.944,20	113
111648	CENTRO DI FIRENZE PER L	31-lug-14	21-ott-14	30-ago-14	329.804,19	52
111648	CENTRO DI FIRENZE PER L	15-set-14	21-ott-14	15-ott-14	3.429,35	6
104967	CARLSON WAGONLIT ITALIA	14-apr-14	23-ott-14	14-mag-14	4.072,12	162
306121	MASINI CHIARA - 306121	29-lug-14	23-ott-14	28-ago-14	2.317,00	56
104967	CARLSON WAGONLIT ITALIA	04-set-14	23-ott-14	04-ott-14	8.291,08	19
104967	CARLSON WAGONLIT ITALIA	04-set-14	23-ott-14	04-ott-14	1.577,24	19
104967	CARLSON WAGONLIT ITALIA	04-set-14	23-ott-14	04-ott-14	7.227,45	19
111577	ECONOCOM INTERNATIONAL	16-set-14	23-ott-14	16-ott-14	1.052,25	7
111577	ECONOCOM INTERNATIONAL	16-set-14	23-ott-14	16-ott-14	1.052,25	7
111577	ECONOCOM INTERNATIONAL	16-set-14	23-ott-14	16-ott-14	1.052,25	7
111577	ECONOCOM INTERNATIONAL	16-set-14	23-ott-14	16-ott-14	1.052,25	7
111577	ECONOCOM INTERNATIONAL	16-set-14	23-ott-14	16-ott-14	1.052,25	7
111504	A.I.Z. DI ZANOBINI ILDE	16-set-14	23-ott-14	16-ott-14	610,00	7
111577	ECONOCOM INTERNATIONAL	16-set-14	23-ott-14	16-ott-14	1.052,25	7
111577	ECONOCOM INTERNATIONAL	16-set-14	23-ott-14	16-ott-14	1.052,25	7
111577	ECONOCOM INTERNATIONAL	16-set-14	23-ott-14	16-ott-14	1.052,25	7
111577	ECONOCOM INTERNATIONAL	16-set-14	23-ott-14	16-ott-14	1.052,25	7
110147	QSA SRL - 110147	24-apr-14	27-ott-14	24-mag-14	19.825,01	156
108589	EXTRAPOLA SRL-108589	01-ago-14	27-ott-14	31-ago-14	807,74	57
111096	LEASYS SPA- DIVISIONE S	09-ago-14	27-ott-14	08-set-14	1.117,52	49
109212	QUIIGROUP SPA - 109212	18-ago-14	27-ott-14	17-set-14	741,94	40
104750	PIEMME SPA - 104750	31-ago-14	27-ott-14	30-set-14	976,00	27
110147	QSA SRL - 110147	04-set-14	27-ott-14	04-ott-14	19.825,01	23
202940	STUDIO DEL SORBO SRL -	19-set-14	27-ott-14	19-ott-14	2.949,72	8
306173	CICERI MARGHERITA - 306	24-lug-14	28-ott-14	23-ago-14	503,96	66
306173	CICERI MARGHERITA - 306	02-set-14	28-ott-14	02-ott-14	155,06	26
303919	PERNICE BARTOLOMEO - 30	18-giu-14	29-ott-14	03-lug-14	181,35	118
110166	POLITECNICO DI MILANO -	23-lug-14	29-ott-14	22-ago-14	6.588,00	68
111638	E.P. SPA	31-lug-14	29-ott-14	30-ago-14	165,00	60
101346	A.MANZONI & C. S.P.A.	28-ago-14	29-ott-14	27-set-14	1.469,25	32
100127	DHL GLOBAL FORWARDING S	08-set-14	29-ott-14	08-ott-14	45,44	21
100127	DHL GLOBAL FORWARDING S	01-feb-11	30-ott-14	03-mar-11	22.560,00	1.337
100127	DHL GLOBAL FORWARDING S	29-mar-11	30-ott-14	28-apr-11	1.017,18	1.281
100127	DHL GLOBAL FORWARDING S	29-mar-11	30-ott-14	28-apr-11	7.939,65	1.281
109336	FILIPPETTI SPA - 109336	20-dic-12	30-ott-14	19-gen-13	12.281,50	649
306163	GIANNI CHIANETTA & PART	20-dic-13	30-ott-14	19-gen-14	888,16	284
110420	RICOH ITALIA SRL	26-mag-14	30-ott-14	30-giu-14	11.586,95	122
108294	KPNQWEST ITALIA SPA-108	30-ago-14	30-ott-14	29-set-14	483,12	31
108294	KPNQWEST ITALIA SPA-108	29-set-14	30-ott-14	29-ott-14	524,10	1
111638	E.P. SPA	30-set-14	03-nov-14	30-ott-14	181,50	4
110564	ISTITUTO DI VIGILANZA D	01-ott-14	03-nov-14	31-ott-14	20,89	3
110564	ISTITUTO DI VIGILANZA D	01-ott-14	03-nov-14	31-ott-14	22.005,68	3
111644	SO.GEST IMPIANTI SRL -	01-ott-14	03-nov-14	31-ott-14	5.378,17	3
203310	AZIENDA AGRITURISTICA M	02-ott-14	03-nov-14	01-nov-14	631,40	2
101080	WOLTERS KLUWER ITALIA S	10-lug-14	04-nov-14	09-ago-14	4.685,97	87
104967	CARLSON WAGONLIT ITALIA	04-set-14	04-nov-14	04-ott-14	7.687,07	31
104967	CARLSON WAGONLIT ITALIA	04-set-14	04-nov-14	04-ott-14	8.168,77	31
104967	CARLSON WAGONLIT ITALIA	04-set-14	04-nov-14	04-ott-14	44.138,28	31
306177	PISMATARO PIERVICENZO -	12-set-14	04-nov-14	12-ott-14	413,60	23
306161	RUVOLO GIUSEPPE - 30616	22-set-14	04-nov-14	22-ott-14	894,72	13
111638	E.P. SPA	30-set-14	04-nov-14	30-ott-14	176,00	5
101651	ELTIME SRL - 101651	01-ott-14	04-nov-14	31-ott-14	6.323,26	4
306158	LIPARA AGATINO - 306158	02-ott-14	04-nov-14	01-nov-14	5.068,86	3
305033	CASUCCI GIOVANNI FRANCE	31-lug-14	07-nov-14	30-ago-14	3.489,20	69
102711	retItalia internazionale	04-ago-14	07-nov-14	03-set-14	11.651,00	65
102711	retItalia internazionale	04-ago-14	07-nov-14	03-set-14	439,20	65
102711	retItalia internazionale	04-ago-14	07-nov-14	03-set-14	4.565,24	65
102711	retItalia internazionale	04-ago-14	07-nov-14	03-set-14	4.953,20	65
102711	retItalia internazionale	04-ago-14	07-nov-14	03-set-14	25.229,60	65
102711	retItalia internazionale	18-set-14	07-nov-14	18-ott-14	6.588,00	20
102711	retItalia internazionale	18-set-14	07-nov-14	18-ott-14	23.216,60	20
102711	retItalia internazionale	18-set-14	07-nov-14	18-ott-14	8.784,00	20
102711	retItalia internazionale	18-set-14	07-nov-14	18-ott-14	1.317,60	20
102711	retItalia internazionale	22-set-14	07-nov-14	22-ott-14	2.078,88	16
102711	retItalia internazionale	22-set-14	07-nov-14	22-ott-14	8.206,94	16
102711	retItalia internazionale	22-set-14	07-nov-14	22-ott-14	23.887,60	16
102711	retItalia internazionale	22-set-14	07-nov-14	22-ott-14	5.002,00	16
102711	retItalia internazionale	22-set-14	07-nov-14	22-ott-14	14.335,00	16
306138	RESSA ANNA - 306138	26-set-14	07-nov-14	26-ott-14	3.654,14	12
305954	TUNZIO FEDERICO - 30595	14-set-14	10-nov-14	14-ott-14	488,01	27
104530	ISTITUTO INTERNAZIONALE	17-set-14	10-nov-14	17-ott-14	51.064,32	24

Attestazione dei tempi di pagamento

di cui all'art. 41 comma 1 del DL n° 66/2014, convertito con modificazioni dalla Legge 23 giugno 2014, n° 89

Cod. fornitore	Descrizione fornitore	Data fattura	Data pagamento	Data scadenza	Importo fattura	Data pagamento Data scadenza
304649	DICHTER DANIEL HARRY -	01-ott-14	10-nov-14	31-ott-14	2.791,36	10
303485	PROVENZANO MARIATERESA	21-ott-14	10-nov-14	05-nov-14	1.776,32	5
104967	CARLSON WAGONLIT ITALIA	19-mag-14	11-nov-14	18-giu-14	2.604,22	146
108535	EDICOLA GIADRI SAS-1085	30-set-14	11-nov-14	30-ott-14	134,10	12
111614	SWAN ITALIA SRL - 11161	30-set-14	11-nov-14	30-ott-14	5.357,51	12
109639	KONE SPA - 109639	30-set-14	11-nov-14	30-ott-14	2.196,11	12
203302	SOC. EL.C.I. IMPIANTI S	30-set-14	11-nov-14	30-ott-14	5.286,67	12
111684	PETRUS TERGET SOCIETAS	30-set-14	11-nov-14	30-ott-14	17.934,00	12
111586	MS SERVIZI SRL	30-set-14	11-nov-14	30-ott-14	11.956,00	12
105503	BLITZ ANTINCENDIO SRL -	30-set-14	11-nov-14	30-ott-14	1.057,34	12
108171	ITA Srl-108171	08-ott-14	11-nov-14	07-nov-14	3.262,50	4
304765	DI PACE MASSIMILIANO -	09-ott-14	11-nov-14	08-nov-14	700,00	3
107766	INNOVA SPA-107766	10-ott-14	11-nov-14	09-nov-14	1.525,00	2
306184	CRISCI ANTONIO - 306184	18-dic-13	13-nov-14	17-gen-14	1.776,00	300
111420	LIBRERIA EFESTO DI ALFR	29-set-14	13-nov-14	29-ott-14	229,83	15
101346	A.MANZONI & C. S.P.A.	30-set-14	13-nov-14	30-ott-14	2.572,98	14
104478	SICURCENTER SRL - 10447	06-ott-14	13-nov-14	05-nov-14	11.224,00	8
111446	GALA SPA	09-ott-14	14-nov-14	06-nov-14	74.160,97	6
306183	VEGNI ALBERTO - 306183	31-lug-14	17-nov-14	30-ago-14	5.075,20	79
304074	SOMMARIVA GIOVANNI - 30	08-ott-14	17-nov-14	23-ott-14	7.993,44	25
305033	CASUCCI GIOVANNI FRANCE	01-ott-14	17-nov-14	31-ott-14	1.649,34	17
201992	MARINELLA EUGENIO SNC -	13-ott-14	17-nov-14	12-nov-14	3.440,00	5
305033	CASUCCI GIOVANNI FRANCE	15-ott-14	17-nov-14	14-nov-14	1.805,54	3
111602	COMETA SRL	31-gen-14	19-nov-14	02-mar-14	305,00	262
102509	ASFOR ASSOCIAZ. FORMAZ.	12-feb-14	19-nov-14	14-mar-14	3.500,00	250
104967	CARLSON WAGONLIT ITALIA	30-apr-14	19-nov-14	30-mag-14	5.107,28	173
104967	CARLSON WAGONLIT ITALIA	31-mag-14	19-nov-14	30-giu-14	5.722,45	142
104967	CARLSON WAGONLIT ITALIA	30-giu-14	19-nov-14	30-lug-14	10.092,18	112
104967	CARLSON WAGONLIT ITALIA	31-lug-14	19-nov-14	30-ago-14	2.942,81	81
102711	rettitalia internazionale	04-ago-14	19-nov-14	03-set-14	254,98	77
102711	rettitalia internazionale	04-ago-14	19-nov-14	03-set-14	61.193,70	77
102711	rettitalia internazionale	04-ago-14	19-nov-14	03-set-14	315,98	77
102711	rettitalia internazionale	04-ago-14	19-nov-14	03-set-14	254,98	77
102711	rettitalia internazionale	04-ago-14	19-nov-14	03-set-14	5.002,00	77
102711	rettitalia internazionale	04-ago-14	19-nov-14	03-set-14	193,98	77
102711	rettitalia internazionale	04-ago-14	19-nov-14	03-set-14	254,98	77
102711	rettitalia internazionale	04-ago-14	19-nov-14	03-set-14	254,98	77
102711	rettitalia internazionale	04-ago-14	19-nov-14	03-set-14	193,98	77
102711	rettitalia internazionale	04-ago-14	19-nov-14	03-set-14	193,98	77
102711	rettitalia internazionale	04-ago-14	19-nov-14	03-set-14	193,98	77
102711	rettitalia internazionale	04-ago-14	19-nov-14	03-set-14	193,98	77
102711	rettitalia internazionale	04-ago-14	19-nov-14	03-set-14	193,98	77
102711	rettitalia internazionale	04-ago-14	19-nov-14	03-set-14	193,98	77
107956	TELECOM ITALIA SPA (SED	14-ago-14	19-nov-14	13-set-14	3.984,47	67
104967	CARLSON WAGONLIT ITALIA	31-ago-14	19-nov-14	30-set-14	3.280,85	50
102711	rettitalia internazionale	18-set-14	19-nov-14	18-ott-14	15.867,32	32
102711	rettitalia internazionale	22-set-14	19-nov-14	22-ott-14	7.815,32	28
111691	MF GROUP SRL - PUBLICEN	30-set-14	19-nov-14	30-ott-14	226,92	20
111691	MF GROUP SRL - PUBLICEN	30-set-14	19-nov-14	30-ott-14	1.753,14	20
111673	SOIEL INTERNATIONAL SRL	30-set-14	19-nov-14	30-ott-14	7.500,00	20
110555	EOS MANAGEMENT CONSULTI	30-set-14	19-nov-14	30-ott-14	4.945,66	20
111638	E.P. SPA	30-set-14	19-nov-14	30-ott-14	275,00	20
105786	POSTEL SPA - 105786	30-set-14	19-nov-14	30-ott-14	229,19	20
111638	E.P. SPA	30-set-14	19-nov-14	30-ott-14	6.600,00	20
104967	CARLSON WAGONLIT ITALIA	30-set-14	19-nov-14	30-ott-14	5.519,57	20
110564	ISTITUTO DI VIGILANZA D	01-ott-14	19-nov-14	31-ott-14	1.366,34	19
100676	POSTE ITALIANE SPA - 10	16-ott-14	19-nov-14	31-ott-14	451,40	19
102711	rettitalia internazionale	10-ott-14	19-nov-14	09-nov-14	5.105,70	10
102711	rettitalia internazionale	10-ott-14	19-nov-14	09-nov-14	56.876,40	10
102711	rettitalia internazionale	10-ott-14	19-nov-14	09-nov-14	12.541,60	10
306181	DIANO EMANUELA - 306181	14-set-14	20-nov-14	14-ott-14	95,75	37
108462	AUTOSTRADE PER L'ITALIA	23-dic-13	21-nov-14	22-gen-14	2,52	303
108462	AUTOSTRADE PER L'ITALIA	23-dic-13	21-nov-14	22-gen-14	34,10	303
108462	AUTOSTRADE PER L'ITALIA	23-feb-14	21-nov-14	25-mar-14	26,73	241
108462	AUTOSTRADE PER L'ITALIA	23-feb-14	21-nov-14	25-mar-14	31,80	241
108462	AUTOSTRADE PER L'ITALIA	23-mar-14	21-nov-14	22-apr-14	2,52	213
108462	AUTOSTRADE PER L'ITALIA	23-mar-14	21-nov-14	22-apr-14	24,60	213
108462	AUTOSTRADE PER L'ITALIA	23-apr-14	21-nov-14	23-mag-14	2,52	182
108462	AUTOSTRADE PER L'ITALIA	23-apr-14	21-nov-14	23-mag-14	39,10	182
108462	AUTOSTRADE PER L'ITALIA	23-ago-14	21-nov-14	22-set-14	26,20	60
108462	AUTOSTRADE PER L'ITALIA	23-ago-14	21-nov-14	22-set-14	7,56	60
107473	CARTASI MPS (DIR. GENL	30-set-14	21-nov-14	30-ott-14	574,03	22
109885	ENEL SERVIZIO ELETTRICO	02-nov-13	24-nov-14	02-dic-13	72,95	357
109885	ENEL SERVIZIO ELETTRICO	02-nov-13	24-nov-14	02-dic-13	29,25	357
109885	ENEL SERVIZIO ELETTRICO	03-dic-13	24-nov-14	02-gen-14	72,21	326
109885	ENEL SERVIZIO ELETTRICO	03-dic-13	24-nov-14	02-gen-14	49,43	326
109885	ENEL SERVIZIO ELETTRICO	02-feb-14	24-nov-14	04-mar-14	76,87	265
104967	CARLSON WAGONLIT ITALIA	27-giu-14	24-nov-14	27-lug-14	3.921,58	120
111592	GRUPPO STAZI MARIANO	17-lug-14	24-nov-14	16-ago-14	2.501,00	100
109885	ENEL SERVIZIO ELETTRICO	03-ago-14	24-nov-14	02-set-14	72,52	83
104967	CARLSON WAGONLIT ITALIA	25-ago-14	24-nov-14	24-set-14	619,76	61
104967	CARLSON WAGONLIT ITALIA	25-ago-14	24-nov-14	24-set-14	479,04	61
104967	CARLSON WAGONLIT ITALIA	26-ago-14	24-nov-14	25-set-14	718,56	60
109885	ENEL SERVIZIO ELETTRICO	03-set-14	24-nov-14	03-ott-14	44,26	52
109885	ENEL SERVIZIO ELETTRICO	05-set-14	24-nov-14	05-ott-14	72,47	50
109437	AUTORITA' PER LA VIGILA	19-set-14	24-nov-14	19-ott-14	345,00	36
108189	CONDIM SPA-108189	19-set-14	24-nov-14	19-ott-14	7.320,00	36
105800	CSR SRL - 105800	30-set-14	24-nov-14	30-ott-14	31.761,00	25
109885	ENEL SERVIZIO ELETTRICO	02-ott-14	24-nov-14	01-nov-14	36,54	23
109885	ENEL SERVIZIO ELETTRICO	02-ott-14	24-nov-14	01-nov-14	73,88	23

Attestazione dei tempi di pagamento
di cui all'art. 41 comma 1 del DL n° 66/2014, convertito con modificazioni dalla Legge 23 giugno 2014, n° 89

Cod. fornitore	Descrizione fornitore	Data fattura	Data pagamento	Data scadenza	Importo fattura	Data pagamento	Data scadenza
107956	TELECOM ITALIA SPA (SED	06-ott-14	24-nov-14	05-nov-14	96,00		19
107956	TELECOM ITALIA SPA (SED	06-ott-14	24-nov-14	05-nov-14	96,00		19
107956	TELECOM ITALIA SPA (SED	06-ott-14	24-nov-14	05-nov-14	96,00		19
107956	TELECOM ITALIA SPA (SED	06-ott-14	24-nov-14	05-nov-14	67,00		19
107956	TELECOM ITALIA SPA (SED	06-ott-14	24-nov-14	05-nov-14	96,00		19
107956	TELECOM ITALIA SPA (SED	06-ott-14	24-nov-14	05-nov-14	117,00		19
107956	TELECOM ITALIA SPA (SED	06-ott-14	24-nov-14	05-nov-14	97,50		19
107956	TELECOM ITALIA SPA (SED	06-ott-14	24-nov-14	05-nov-14	96,00		19
107956	TELECOM ITALIA SPA (SED	06-ott-14	24-nov-14	05-nov-14	96,00		19
108189	CONDIM SPA-108189	08-ott-14	24-nov-14	07-nov-14	1.403,00		17
111702	FINAL CREW SOC. COOPERA	13-ott-14	24-nov-14	12-nov-14	24.400,00		12
107956	TELECOM ITALIA SPA (SED	14-ott-14	24-nov-14	13-nov-14	7.929,98		11
101274	ING.BARZANO' E ZANARDO	15-ott-14	24-nov-14	14-nov-14	183,00		10
111693	O.M.A.C. SRL	16-ott-14	24-nov-14	15-nov-14	605,94		9
111592	GRUPPO STAZI MARIANO	17-ott-14	24-nov-14	16-nov-14	2.501,00		8
305449	STUDIO MACARIO CONSULTI	07-mag-14	26-nov-14	06-giu-14	2.591,90		173
305449	STUDIO MACARIO CONSULTI	11-giu-14	26-nov-14	11-lug-14	2.780,74		136
104967	CARLSON WAGONLIT ITALIA	01-ago-14	26-nov-14	31-ago-14	9.263,44		87
107296	PROMETEIA SPA - 107296	30-set-14	26-nov-14	30-ott-14	48.800,00		27
306096	STUDIO ASSOCIATO SERVICI	30-set-14	26-nov-14	30-ott-14	7.198,60		27
106900	TORRENTI DAVIDE - 106900	16-ott-14	26-nov-14	15-nov-14	1.372,50		11
106900	TORRENTI DAVIDE - 106900	16-ott-14	26-nov-14	15-nov-14	244,00		11
109212	QUIGROUP SPA - 109212	15-set-14	27-nov-14	15-ott-14	223,18		43
108535	EDICOLA GIADRI SAS-1085	05-ott-14	27-nov-14	04-nov-14	246,15		23
111446	GALA SPA	12-mag-14	30-nov-14	11-giu-14	39.225,38		172
111613	ANICA SERVIZI SRL	02-lug-14	01-dic-14	01-ago-14	7.601,72		122
111613	ANICA SERVIZI SRL	02-lug-14	01-dic-14	01-ago-14	9.150,00		122
306183	VEGNI ALBERTO - 306183	31-lug-14	01-dic-14	30-ago-14	3.806,40		93
102711	retItalia internazionale	04-ago-14	01-dic-14	03-set-14	273,28		89
102711	retItalia internazionale	04-ago-14	01-dic-14	03-set-14	254,98		89
102711	retItalia internazionale	04-ago-14	01-dic-14	03-set-14	315,98		89
102711	retItalia internazionale	04-ago-14	01-dic-14	03-set-14	315,98		89
102711	retItalia internazionale	04-ago-14	01-dic-14	03-set-14	193,98		89
102711	retItalia internazionale	04-ago-14	01-dic-14	03-set-14	3.912,54		89
102711	retItalia internazionale	04-ago-14	01-dic-14	03-set-14	315,98		89
102711	retItalia internazionale	04-ago-14	01-dic-14	03-set-14	193,98		89
102711	retItalia internazionale	04-ago-14	01-dic-14	03-set-14	254,98		89
102711	retItalia internazionale	04-ago-14	01-dic-14	03-set-14	376,98		89
102711	retItalia internazionale	04-ago-14	01-dic-14	03-set-14	254,98		89
102711	retItalia internazionale	04-ago-14	01-dic-14	03-set-14	256,20		89
102711	retItalia internazionale	04-ago-14	01-dic-14	03-set-14	315,98		89
102711	retItalia internazionale	04-ago-14	01-dic-14	03-set-14	437,98		89
102711	retItalia internazionale	04-ago-14	01-dic-14	03-set-14	152,50		89
108189	CONDIM SPA-108189	10-set-14	01-dic-14	10-ott-14	244,00		52
111096	LEASYS SPA - DIVISIONE S	10-set-14	01-dic-14	10-ott-14	1.117,52		52
102711	retItalia internazionale	18-set-14	01-dic-14	18-ott-14	27.387,78		44
100127	DHL GLOBAL FORWARDING S	06-ott-14	01-dic-14	05-nov-14	22,72		26
102711	retItalia internazionale	10-ott-14	01-dic-14	09-nov-14	11.895,00		22
102711	retItalia internazionale	10-ott-14	01-dic-14	09-nov-14	2.196,00		22
102711	retItalia internazionale	10-ott-14	01-dic-14	09-nov-14	254,98		22
102711	retItalia internazionale	10-ott-14	01-dic-14	09-nov-14	23.294,68		22
102711	retItalia internazionale	10-ott-14	01-dic-14	09-nov-14	24.247,50		22
102711	retItalia internazionale	15-ott-14	01-dic-14	14-nov-14	6.222,00		17
102711	retItalia internazionale	15-ott-14	01-dic-14	14-nov-14	20.691,20		17
102711	retItalia internazionale	15-ott-14	01-dic-14	14-nov-14	34.672,40		17
102711	retItalia internazionale	15-ott-14	01-dic-14	14-nov-14	21.533,00		17
102711	retItalia internazionale	15-ott-14	01-dic-14	14-nov-14	12.639,20		17
102711	retItalia internazionale	15-ott-14	01-dic-14	14-nov-14	8.418,00		17
102711	retItalia internazionale	15-ott-14	01-dic-14	14-nov-14	1.134,60		17
102711	retItalia internazionale	15-ott-14	01-dic-14	14-nov-14	1.952,00		17
111699	STUDIO EGA S.R.L.	16-ott-14	01-dic-14	15-nov-14	15.860,00		16
109522	ASSORESTAURO SERVIZI -	20-ott-14	01-dic-14	19-nov-14	18.910,00		12
306074	BRUNELLI PIETRO - 30607	20-ott-14	01-dic-14	19-nov-14	1.343,96		12
111591	ALLOS SRL	20-ott-14	01-dic-14	19-nov-14	10.004,00		12
107766	INNOVA SPA-107766	28-ott-14	01-dic-14	27-nov-14	1.220,00		4
109137	BMC BUSINESS MODELLING	29-ott-14	01-dic-14	28-nov-14	3.921,03		3
111703	CENTRO CONGRESSI ENVIRO	30-ott-14	01-dic-14	29-nov-14	1.622,60		2
203302	SOC. EL. C.I. IMPIANTI S	30-ott-14	01-dic-14	29-nov-14	195,20		2
110420	RICOH ITALIA SRL	30-ott-14	01-dic-14	30-nov-14	60.656,12		1
104473	CLASS PUBBLICITA' SPA -	31-ott-14	01-dic-14	30-nov-14	9.759,99		1
110420	RICOH ITALIA SRL	30-ott-14	01-dic-14	30-nov-14	22.150,63		1
110718	MPR SRL - 110718	31-ott-14	01-dic-14	30-nov-14	15.189,00		1
104530	ISTITUTO INTERNAZIONALE	31-ott-14	01-dic-14	30-nov-14	17.021,44		1
104530	ISTITUTO INTERNAZIONALE	31-ott-14	01-dic-14	30-nov-14	54.125,00		1
100117	IL SOLE 24 ORE S.P.A. -	30-set-14	02-dic-14	30-ott-14	6.100,00		33
109477	ACTA LOGICA DI PROGETTO	14-ott-14	02-dic-14	13-nov-14	1.281,00		19
105786	POSTEL SPA - 105786	31-lug-14	03-dic-14	30-ago-14	2.607,34		95
100676	POSTE ITALIANE SPA - 10	28-ago-14	03-dic-14	12-set-14	252,25		82
108589	EXTRAPOLA SRL-108589	01-set-14	03-dic-14	01-ott-14	807,74		63
100467	ARNOLDO MONDADORI EDITO	30-set-14	03-dic-14	30-ott-14	40.000,00		34
108051	TRANSLATED SRL - 108051	06-ott-14	03-dic-14	05-nov-14	115,34		28
202485	MEETING PLANNER SRL-202	22-ott-14	03-dic-14	21-nov-14	15.282,34		12
100071	WAY SPA - 100071	30-ott-14	03-dic-14	29-nov-14	67.100,00		4
201931	ECOH MEDIA - 201931	31-ott-14	03-dic-14	30-nov-14	3.255,27		3
105786	POSTEL SPA - 105786	31-ott-14	03-dic-14	30-nov-14	2.643,34		3
305010	STUDIO ASSOC. AVV. MARC	13-giu-14	04-dic-14	13-lug-14	2.017,90		144
305010	STUDIO ASSOC. AVV. MARC	30-giu-14	04-dic-14	30-lug-14	3.764,12		127

Attestazione dei tempi di pagamento

di cui all'art. 41 comma 1 del DL n° 66/2014, convertito con modificazioni dalla Legge 23 giugno 2014, n° 89

Cod. fornitore	Descrizione fornitore	Data fattura	Data pagamento	Data scadenza	Importo fattura	Data pagamento Data scadenza
305010	STUDIO ASSOC. AVV. MARC	04-lug-14	04-dic-14	03-ago-14	3.569,38	123
109654	LET IT SHINE SRL - 1096	08-set-14	04-dic-14	08-ott-14	8.984,20	57
100127	DHL GLOBAL FORWARDING S	06-ott-14	04-dic-14	05-nov-14	91,34	29
100127	DHL GLOBAL FORWARDING S	06-ott-14	04-dic-14	05-nov-14	19,90	29
111700	PLS EDUCATIONAL S.P.A.	08-ott-14	04-dic-14	07-nov-14	3.208,60	27
111694	ALBAVISION SRL	27-ott-14	04-dic-14	26-nov-14	9.997,90	8
203311	CONSORZIO ARCA	31-ott-14	04-dic-14	30-nov-14	1.220,00	4
111643	DE TULLIO & PARTNERS SR	03-nov-14	04-dic-14	03-dic-14	2.679,75	1
306186	BERNA CRISTIAN ELIA - 3	24-ott-14	09-dic-14	23-nov-14	6.999,20	16
111646	CENTROSTAMPASCHIO SRL	31-ott-14	09-dic-14	30-nov-14	1.934,92	9
306138	RESSA ANNA - 306138	06-nov-14	09-dic-14	06-dic-14	1.827,07	3
111648	CENTRO DI FIRENZE PER L	31-lug-14	11-dic-14	30-ago-14	748.453,98	103
102711	rettalia internazionale	04-ago-14	11-dic-14	03-set-14	34.663,86	99
102711	rettalia internazionale	08-set-14	11-dic-14	06-ott-14	162.386,88	64
111648	CENTRO DI FIRENZE PER L	12-set-14	11-dic-14	12-ott-14	38.171,92	60
111435	RAPIDA SERVICE SRL	23-set-14	11-dic-14	23-ott-14	263,52	49
102711	rettalia internazionale	01-ott-14	11-dic-14	31-ott-14	162.386,88	41
102711	rettalia internazionale	10-ott-14	11-dic-14	09-nov-14	122,00	32
102711	rettalia internazionale	10-ott-14	11-dic-14	09-nov-14	254,98	32
102711	rettalia internazionale	10-ott-14	11-dic-14	09-nov-14	254,98	32
102711	rettalia internazionale	10-ott-14	11-dic-14	09-nov-14	315,98	32
102711	rettalia internazionale	10-ott-14	11-dic-14	09-nov-14	497,98	32
102711	rettalia internazionale	15-ott-14	11-dic-14	14-nov-14	2.635,20	27
111711	BENI CULTURALI S.R.L.	22-ott-14	11-dic-14	21-nov-14	51.275,86	12
108294	KPNQWEST ITALIA SPA-108	30-ott-14	11-dic-14	29-nov-14	672,45	20
203302	SOC. EL.C.I. IMPIANTI S	30-ott-14	11-dic-14	29-nov-14	219,60	12
203302	SOC. EL.C.I. IMPIANTI S	30-ott-14	11-dic-14	29-nov-14	219,60	12
111684	PETRUS TERGET SOCIETAS	31-ott-14	11-dic-14	30-nov-14	17.934,00	11
203302	SOC. EL.C.I. IMPIANTI S	31-ott-14	11-dic-14	30-nov-14	5.286,67	11
111705	COMUNICAZIONIMMAGINI DI	31-ott-14	11-dic-14	30-nov-14	12.498,90	11
111704	IT. TORINO S.R.L.	05-nov-14	11-dic-14	05-dic-14	6.483,00	6
111714	MBS SRL	07-nov-14	11-dic-14	07-dic-14	1.067,50	4
102957	ORGANIZZAZIONE VITTORIO	27-ott-14	12-dic-14	26-nov-14	5.429,00	16
111648	CENTRO DI FIRENZE PER L	31-mag-14	15-dic-14	30-giu-14	371.124,00	168
111638	E.P. SPA	31-mag-14	15-dic-14	30-giu-14	27,91	168
110801	NEOPOST ITALIA SRL - 11	30-set-14	15-dic-14	30-ott-14	297,68	46
300925	BIANCHI ACHILLE - 30092	12-ott-14	15-dic-14	11-nov-14	1.642,51	34
104967	CARLSON WAGONLIT ITALIA	14-ott-14	15-dic-14	13-nov-14	1.916,16	32
111655	RCS MEDIAGROUP SPA	21-ott-14	15-dic-14	20-nov-14	4.148,00	25
300497	GIOVANNETTI GIORGIA - 3	29-ott-14	15-dic-14	28-nov-14	550,00	17
107816	WORK PRESS SNC DI MARCO	31-ott-14	15-dic-14	30-nov-14	1.830,00	15
100918	RISTORBAR SRL - 100918	31-ott-14	15-dic-14	30-nov-14	660,00	15
111644	SO.GEST IMPIANTI SRL -	04-nov-14	15-dic-14	04-dic-14	5.376,17	11
111699	STUDIO EGA S.R.L.	07-nov-14	15-dic-14	07-dic-14	59.379,62	8
109137	BMC BUSINESS MODELLING	10-nov-14	15-dic-14	10-dic-14	2.196,00	5
101733	COOPERATIVA AUTORADIOTA	11-nov-14	15-dic-14	11-dic-14	235,90	4
306168	LO BIANCO SIMONA - 3061	13-nov-14	15-dic-14	13-dic-14	709,00	2
104967	CARLSON WAGONLIT ITALIA	04-giu-14	16-dic-14	04-lug-14	56.315,36	165
102711	rettalia internazionale	04-ago-14	16-dic-14	03-set-14	193,98	104
107011	BT ITALIA SPA - 107011	07-ago-14	16-dic-14	06-set-14	12.886,32	101
107011	BT ITALIA SPA - 107011	07-set-14	16-dic-14	07-ott-14	12.886,32	70
111555	NOOVLE SRL - 111555	29-set-14	16-dic-14	29-ott-14	144.684,68	48
107011	BT ITALIA SPA - 107011	07-ott-14	16-dic-14	06-nov-14	12.886,32	40
111586	MS SERVIZI SRL	31-ott-14	16-dic-14	30-nov-14	11.956,00	16
110564	ISTITUTO DI VIGILANZA D	01-nov-14	16-dic-14	01-dic-14	20,89	15
110564	ISTITUTO DI VIGILANZA D	01-nov-14	16-dic-14	01-dic-14	22.005,68	15
104967	CARLSON WAGONLIT ITALIA	04-nov-14	16-dic-14	04-dic-14	9.541,82	12
107011	BT ITALIA SPA - 107011	21-mag-14	17-dic-14	20-giu-14	463,60	180
107011	BT ITALIA SPA - 107011	21-mag-14	17-dic-14	20-giu-14	5.124,98	180
107011	BT ITALIA SPA - 107011	10-lug-14	17-dic-14	09-ago-14	463,60	130
109080	INTERPLANNING SAS - 109	15-lug-14	17-dic-14	14-ago-14	2.358,26	125
100117	IL SOLE 24 ORE S.P.A. -	16-lug-14	17-dic-14	15-ago-14	139,00	124
108189	CONDIM SPA-108189	31-lug-14	17-dic-14	30-ago-14	549,00	109
107011	BT ITALIA SPA - 107011	07-ago-14	17-dic-14	06-set-14	463,60	102
107011	BT ITALIA SPA - 107011	10-ago-14	17-dic-14	09-set-14	6.488,88	99
107011	BT ITALIA SPA - 107011	10-set-14	17-dic-14	10-ott-14	6.307,95	68
107011	BT ITALIA SPA - 107011	19-set-14	17-dic-14	19-ott-14	463,60	59
107011	BT ITALIA SPA - 107011	19-set-14	17-dic-14	19-ott-14	5.124,98	59
100540	IES SRL - 100540	01-ott-14	17-dic-14	31-ott-14	12.200,00	47
107011	BT ITALIA SPA - 107011	10-ott-14	17-dic-14	09-nov-14	6.307,95	38
100117	IL SOLE 24 ORE S.P.A. -	15-ott-14	17-dic-14	14-nov-14	3.660,00	33
109080	INTERPLANNING SAS - 109	15-ott-14	17-dic-14	14-nov-14	1.589,06	33
107011	BT ITALIA SPA - 107011	22-ott-14	17-dic-14	21-nov-14	5.124,98	26
110915	AZIENDA USL ROMA C - 11	29-ott-14	17-dic-14	28-nov-14	82,64	19
103626	GALGANO FORMAZIONE SRL	30-ott-14	17-dic-14	29-nov-14	1.350,00	18
108189	CONDIM SPA-108189	31-ott-14	17-dic-14	30-nov-14	1.037,00	17
108051	TRANSLATED SRL - 108051	31-ott-14	17-dic-14	30-nov-14	1.909,89	17
111701	MEDIOCREREDITO ITALIANO S	12-nov-14	17-dic-14	12-dic-14	39.786,60	5
100117	IL SOLE 24 ORE S.P.A. -	12-nov-14	17-dic-14	12-dic-14	48.800,00	5
111193	ACEA ENERGIA S.P.A. - 1	13-nov-14	17-dic-14	13-dic-14	5.849,96	4
109765	ARTI GRAFICHE PEGASUS S	14-nov-14	17-dic-14	14-dic-14	3.965,00	3
109080	INTERPLANNING SAS - 109	15-nov-14	17-dic-14	15-dic-14	2.707,88	2
108589	EXTRAPOLA SRL-108589	01-lug-14	18-dic-14	31-lug-14	807,74	140
107011	BT ITALIA SPA - 107011	07-ago-14	18-dic-14	06-set-14	7.388,05	103
107011	BT ITALIA SPA - 107011	07-ago-14	18-dic-14	06-set-14	2.549,97	103
107011	BT ITALIA SPA - 107011	07-set-14	18-dic-14	07-ott-14	2.316,00	72
107011	BT ITALIA SPA - 107011	07-set-14	18-dic-14	07-ott-14	1.123,10	72

Attestazione dei tempi di pagamento

di cui all'art. 41 comma 1 del DL n° 66/2014, convertito con modificazioni dalla Legge 23 giugno 2014, n° 89

Cod. fornitore	Descrizione fornitore	Data fattura	Data pagamento	Data scadenza	Importo fattura	Data pagamento	
						-	Data scadenza
111672	FONDAZIONE BIELLA MASTE	15-set-14	18-dic-14	15-ott-14	50.000,00	-	64
108569	EXTRAPOLA SRL-108569	01-ott-14	18-dic-14	31-ott-14	807,74	-	48
107011	BT ITALIA SPA - 107011	07-ott-14	18-dic-14	06-nov-14	2.459,24	-	42
111563	NIER INGEGNERIA SPA - 1	20-ott-14	18-dic-14	19-nov-14	15.340,71	-	29
111563	NIER INGEGNERIA SPA - 1	20-ott-14	18-dic-14	19-nov-14	434,44	-	29
107011	BT ITALIA SPA - 107011	22-ott-14	18-dic-14	21-nov-14	7.388,05	-	27
110472	OPTIME SRL - 110472	24-ott-14	18-dic-14	23-nov-14	2.200,00	-	25
100117	IL SOLE 24 ORE S.P.A. -	29-ott-14	18-dic-14	28-nov-14	56.729,09	-	20
306170	NAKAJIMA MOTOKO - 30617	30-ott-14	18-dic-14	29-nov-14	2.626,42	-	19
111655	RCS MEDIAGROUP SPA	31-ott-14	18-dic-14	30-nov-14	1.976,40	-	18
111655	RCS MEDIAGROUP SPA	31-ott-14	18-dic-14	30-nov-14	1.061,39	-	18
111638	E.P. SPA	31-ott-14	18-dic-14	30-nov-14	24,82	-	18
111638	E.P. SPA	31-ott-14	18-dic-14	30-nov-14	577,50	-	18
111675	C.R. APPALTI SRL	31-ott-14	18-dic-14	30-nov-14	5.212,08	-	18
111655	RCS MEDIAGROUP SPA	31-ott-14	18-dic-14	30-nov-14	1.451,80	-	18
108171	ITA Srl-108171	06-nov-14	18-dic-14	06-dic-14	801,00	-	12
107011	BT ITALIA SPA - 107011	07-nov-14	18-dic-14	07-dic-14	5.124,98	-	11
105269	MARSH SPA - 105269	07-nov-14	18-dic-14	07-dic-14	2.065,76	-	11
107011	BT ITALIA SPA - 107011	07-nov-14	18-dic-14	07-dic-14	7.388,05	-	11
203197	EPIPEOPLE di Emanuela	11-nov-14	18-dic-14	11-dic-14	1.464,00	-	7
111655	RCS MEDIAGROUP SPA	11-nov-14	18-dic-14	11-dic-14	1.341,99	-	7
111655	RCS MEDIAGROUP SPA	11-nov-14	18-dic-14	11-dic-14	1.451,80	-	7
111655	RCS MEDIAGROUP SPA	11-nov-14	18-dic-14	11-dic-14	1.976,40	-	7
305904	LANGUAGE ISLES di Giuse	15-nov-14	18-dic-14	15-dic-14	2.436,09	-	3
108407	CERIS CNR ISTITUTO DI R	28-mag-14	19-dic-14	27-giu-14	8.540,00	-	175
109212	QUI!GROUP SPA - 109212	13-ott-14	19-dic-14	12-nov-14	699,71	-	37
203197	EPIPEOPLE di Emanuela	15-ott-14	19-dic-14	14-nov-14	1.098,00	-	35
109765	ARTI GRAFICHE PEGASUS S	20-ott-14	19-dic-14	19-nov-14	256,20	-	30
203302	SOC. EL.C.I. IMPIANTI S	21-ott-14	19-dic-14	20-nov-14	292,80	-	29
110801	NEOPOST ITALIA SRL - 11	24-ott-14	19-dic-14	23-nov-14	1.948,95	-	26
109639	KONE SPA - 109639	29-ott-14	19-dic-14	28-nov-14	384,30	-	21
111562	MR WATSON SRL	31-ott-14	19-dic-14	30-nov-14	1.579,90	-	19
111675	C.R. APPALTI SRL	31-ott-14	19-dic-14	30-nov-14	254,25	-	19
105453	ITALARCHIVI SRL - 10545	31-ott-14	19-dic-14	30-nov-14	3.928,69	-	19
100117	IL SOLE 24 ORE S.P.A. -	31-ott-14	19-dic-14	30-nov-14	6.100,00	-	19
111638	E.P. SPA	31-ott-14	19-dic-14	30-nov-14	517,00	-	19
103745	COOPIT - 103745	31-ott-14	19-dic-14	30-nov-14	805,20	-	19
110564	ISTITUTO DI VIGILANZA D	01-nov-14	19-dic-14	01-dic-14	658,90	-	18
109137	BMC BUSINESS MODELLING	10-nov-14	19-dic-14	10-dic-14	2.589,24	-	9
108441	ARA CONGRESSI-108441	18-nov-14	19-dic-14	18-dic-14	3.068,30	-	1
203302	SOC. EL.C.I. IMPIANTI S	18-nov-14	19-dic-14	18-dic-14	256,20	-	1
203302	SOC. EL.C.I. IMPIANTI S	18-nov-14	19-dic-14	18-dic-14	73,20	-	1
203302	SOC. EL.C.I. IMPIANTI S	18-nov-14	19-dic-14	18-dic-14	183,00	-	1
100117	IL SOLE 24 ORE S.P.A. -	31-lug-14	22-dic-14	30-ago-14	17.080,00	-	114
108408	NOLOSTAND SPA-108408	30-set-14	22-dic-14	30-ott-14	39.722,00	-	53
111553	KOELNMESE SRL	15-ott-14	22-dic-14	14-nov-14	4.880,00	-	36
107913	villa d'este spa-107913	27-ott-14	22-dic-14	26-nov-14	30.000,00	-	26
102922	ENTE AUTONOMO FIERE DI	30-ott-14	22-dic-14	29-nov-14	12.810,00	-	23
111655	RCS MEDIAGROUP SPA	31-ott-14	22-dic-14	30-nov-14	14.999,68	-	22
203289	MEDIACONSULT SRL	31-ott-14	22-dic-14	30-nov-14	900,00	-	22
109332	POLITECNICO DI TORINO -	30-mag-14	24-dic-14	29-giu-14	41.761,60	-	178
110723	TELECONSYS SRL - 110723	26-giu-12	31-dic-14	26-lug-12	6.050,00	-	888
109639	KONE SPA - 109639	20-mar-13	31-dic-14	19-apr-13	166,98	-	621
109639	KONE SPA - 109639	22-mar-13	31-dic-14	21-apr-13	118,58	-	619
111586	MS SERVIZI SRL	07-gen-14	31-dic-14	06-feb-14	29.890,00	-	328
111586	MS SERVIZI SRL	07-gen-14	31-dic-14	06-feb-14	29.890,00	-	328
103956	UNIVERSAL MARKETING SRL	26-giu-14	31-dic-14	26-lug-14	13.100,92	-	158
111680	BANCA SISTEMA SPA - 111	11-lug-14	31-dic-14	10-ago-14	430,59	-	143
110023	PUNTOCOM SRL - 110023	31-lug-14	31-dic-14	30-ago-14	3.050,00	-	123
108462	AUTOSTRADE PER L'ITALIA	23-ott-14	31-dic-14	22-nov-14	5,04	-	39
108462	AUTOSTRADE PER L'ITALIA	23-ott-14	31-dic-14	22-nov-14	75,95	-	39
107473	CARTASI MPS (DIR. GEN.L	31-ott-14	31-dic-14	30-nov-14	2.684,99	-	31
111754	PIAGGIO & C. SPA - 1117	05-nov-14	31-dic-14	05-dic-14	3.028,04	-	26
103956	UNIVERSAL MARKETING SRL	11-nov-14	31-dic-14	11-dic-14	4.636,00	-	20
111446	GALA SPA	12-nov-14	31-dic-14	12-dic-14	39.786,60	-	19
110023	PUNTOCOM SRL - 110023	14-nov-14	31-dic-14	14-dic-14	3.050,00	-	17
102957	ORGANIZZAZIONE VITTORIO	17-nov-14	31-dic-14	17-dic-14	5.429,00	-	14
108462	AUTOSTRADE PER L'ITALIA	23-nov-14	31-dic-14	23-dic-14	2,52	-	8
108462	AUTOSTRADE PER L'ITALIA	23-nov-14	31-dic-14	23-dic-14	1,40	-	8

Il Direttore dell'Ufficio di Coordinamento
Amministrazione, Organizzazione e Risorse Umane

Riccardo Landi

UFFICIO AMMINISTRAZIONE,
CONTABILITA' E BILANCIO

Il Dirigente
Luigi Ferrali

Il Direttore Generale
Roberto Luongo

Roberto Luongo

COLLEGIO DEI REVISORI

Verbale n. 5/2015

L'anno 2015, il giorno 29 del mese di aprile alle ore 12,00, si è riunito in Roma, presso la Sede dell'ICE – Agenzia per la promozione all'estero e l'internazionalizzazione delle imprese italiane, il Collegio dei Revisori dei conti nella seguente composizione:

- Dott. Paolo Marcarelli – Presidente
- Dott. Fabrizio del Franco – Componente effettivo.

Assente giustificato l'Avv. Roberto Magri – Componente effettivo.

Sono inoltre presenti il Responsabile del servizio Amministrazione Dott. Ferrelli, il dr. Pierluigi Sergi e la Sig.ra Restante che hanno partecipato per l'ICE-Agenzia alla predisposizione del Bilancio di esercizio 2014.

Il Collegio procede alle seguenti attività:

1. Bilancio di esercizio anno 2014

Il Collegio prende in esame il Bilancio di esercizio della ICE-Agenzia chiuso al 31/12/2014, deliberato dal Consiglio di Amministrazione nella seduta odierna, e procede alla redazione della propria relazione, ai sensi dell'art. 10 c. 2 dello Statuto dell'Agenzia approvato con decreto Interministeriale MISE-MAE-MEF del 6/9/2012, dell'art. 6 c. 4 del Regolamento di Contabilità approvato con decreto interministeriale MISE-MAE-MEF del 29/3/2013, e dell'art. 20 c. 2 lett. f) del D.Lgs. 123/2011.

La relazione del Collegio dei Revisori dei Conti al Bilancio dell'ICE-Agenzia chiuso al 31/12/2014 viene riportata in allegato al presente verbale del quale forma parte integrante.


OMISSIS

La riunione termina alle ore 15,30.

IL COLLEGIO

Dott. Paolo Marcarelli

Dott. Fabrizio del Franco



The image shows two handwritten signatures in black ink. The top signature is for Paolo Marcarelli and the bottom one is for Fabrizio del Franco. Each signature is written over a horizontal dotted line.

Allegato al verbale del 29 aprile 2015

**RELAZIONE DEL COLLEGIO DEI REVISORI
AL BILANCIO DI ESERCIZIO CHIUSO AL 31/12/2014
DELL'ICE-AGENZIA PER LA PROMOZIONE ALL'ESTERO E
L'INTERNAZIONALIZZAZIONE DELLE IMPRESE ITALIANE**

1. Premessa

In data 29 aprile 2015, il Consiglio di Amministrazione dell'ICE Agenzia per la promozione all'estero e l'internazionalizzazione delle imprese italiane (di seguito indicata anche come ICE-Agenzia) ha approvato il bilancio di esercizio chiuso al 31/12/2014, corredato dalla relazione sulla gestione, dalla nota integrativa ed altri n.7 allegati citati in seguito, per gli adempimenti previsti dall'art. 6 del Regolamento di amministrazione e di contabilità.

Tra gli allegati si segnala in particolare l'introduzione del prospetto "Attestazione dei tempi di pagamento" introdotto sulla base dell'art.41 c.1, del D.L.n.66/2014 e del prospetto "Conto Consuntivo in termini di cassa" come disposto dall'art.17 c.2, del D.Lgs. 91/2011.

2. Attività del Collegio

Il Collegio dei Revisori ha svolto la propria attività di controllo riferendosi agli artt. 20, 21 e 22 del D.lgs. n. 123 del 30 giugno 2011, per quanto applicabili come previsto dall'art. 24 del RAC ed espressamente indicato dal D.L. n. 201/2011 art. 22, comma 6 punto 21, dove è inoltre indicato che per l'ICE-Agenzia "è esclusa l'applicabilità della disciplina della revisione legale di cui al D.lgs. n. 39 del 27 gennaio 2010".

Il Collegio ha svolto, nell'esercizio 2014 in n. 11 riunioni, i controlli e le attività propedeutiche all'emissione del presente parere riportando nei verbali il proprio operato e le relative considerazioni.

Il Collegio ha controllato l'amministrazione dell'Ente, l'adeguatezza e il funzionamento dell'assetto organizzativo e contabile adottato e vigilato sull'osservanza delle norme vigenti e dello statuto e sul rispetto dei principi di corretta amministrazione, utilizzando nell'espletamento dell'incarico i suggerimenti indicati dalle "norme di comportamento del Collegio sindacale raccomandate dai consigli nazionali dei dottori commercialisti e esperti contabili", nonché dalle circolari del MEF.

Nella redazione del Bilancio, per quanto a conoscenza del Collegio, risultano complessivamente rispettati gli schemi obbligatori dello stato patrimoniale e del conto economico previsti dagli articoli 2424 e 2425 del c.c..

In alcuni casi, dettagliatamente motivati nella nota integrativa, sono state operate parziali riclassificazioni alla voce CI.4 dello stato patrimoniale e alla voce B14 del conto economico (correlate alle voci, rispettivamente, BII e B13). Per il resto non è stata derogata alcuna norma di legge ai sensi dell'articolo 2423-bis del C.C.


M7

Per quanto riguarda il trattamento contabile dei contributi di funzionamento e per le attività promozionali si richiama quanto disposto dall'art. 7 del Regolamento di Amministrazione e Contabilità.

Si evidenzia che l'art. 6 del citato Regolamento di amministrazione e contabilità, al comma 1, relativamente alle norme di riferimento, rinvia sia al codice civile (artt. 2423 bis e seguenti) che ai principi contabili dell'OIC e internazionali IAS/IFRS dello IASB pur essendo – tali diversi principi – non sempre compatibili tra loro nelle regole che disciplinano le diverse appostazioni contabili.

3. Rendiconto sottoposto a verifica

Il Collegio ha esaminato il Bilancio predisposto dall'ICE Agenzia per l'esercizio 2014 ai sensi degli artt. 6, 7 e 14 del Regolamento di amministrazione e contabilità composto dai seguenti documenti:

- a) la relazione sulla gestione;
- b) i prospetti dello stato patrimoniale ed del conto economico;
- c) la nota integrativa;
- d) gli allegati costituiti da:
 - conto economico annuale riclassificato;
 - rendiconto finanziario;
 - conto consuntivo in termini di cassa;
 - prospetto delle variazioni delle voci del patrimonio netto;
 - confronto costi ricavi 2014 Attività Istituzionale ed Attività Promozionale;
 - Rapporto sui risultati;
 - Prospetto di tempestività dei pagamenti;

Il Bilancio dell'ICE-Agenzia per l'esercizio 2014 chiude con un avanzo dell'esercizio di euro 1.037.620 ed un patrimonio netto di euro 35.104.952 e presenta in sintesi le seguenti risultanze confrontate con l'anno 2013:

<u>SITUAZIONE PATRIMONIALE</u>		31/12/2014	31/12/2013
ATTIVITA'	Immobilizzazioni	31.689.638	35.406.119
	Attivo Circolante	101.795.243	84.830.011
	Ratei e Risconti Attivi	940.927	713.911
	Totale Attività	<u>134.425.808</u>	<u>120.950.041</u>
PASSIVITA'	Patrimonio netto	35.104.952	30.607.665
	Fondi per rischi ed oneri	6.600.093	6.022.985
	Fondo T.F.R.	0	0
	Debiti	39.495.787	39.294.752
	Ratei e risconti passivi	53.224.976	45.024.639
	Totale passività	<u>134.425.808</u>	<u>120.950.041</u>

CONTO ECONOMICO	2014	2013	Differenza
A) Valore della produzione	145.742.073	124.795.225	20.946.848
B) Costi della produzione	(143.619.366)	(120.867.141)	(22.752.225)
C) Proventi ed oneri finanziari	123.836	431.338	(307.502)
D) Rettifiche di val. di attività finanz.	0	0	0
E) Proventi ed oneri straordinari	454.740	(386.534)	841.274
Risultato prima delle imposte	2.701.283	3.972.888	(1.271.605)
Imposte su reddito dell'esercizio	(1.663.663)	(1.895.000)	231.337
Utile (Perdita) d'esercizio	1.037.620	2.077.888	(1.040.268)

Con particolare riferimento all'attività istituzionale, si rilevano i seguenti scostamenti del conto economico, rispetto all'esercizio 2013 (importi in euro/000):

	Esercizio 2014	Esercizio 2013	Differenza
Ricavi per prestazioni di servizi	3.475	3.227	248
Ricavi istituzionali	79.199	78.716	483
Totale	82.674	81.943	731
Costi istituzionali	81.636	79.865	1.771
Differenza	1.038	2.078	-1.040

Per quanto riguarda l'attività promozionale, si ha la seguente situazione rispetto al dato 2013 (importi in euro/000):

Handwritten signature and initials in the bottom right corner of the page.

	Esercizio 2014	Esercizio 2013	Differenza
<u>Ricavi promozionali</u>			
Assegnazioni promozionali MISE	34.004	24.405	9.599
Altre assegnazioni promozionali	12.479	1.124	11.355
Contributi e compartecipazioni	18.245	18.732	-487
Altri ricavi promozionali	32	31	1
Totale ricavi promozionali	<u>64.760</u>	<u>44.292</u>	<u>20.468</u>
<u>Costi promozionali</u>			
Acquisto di beni	636	405	231
Prestazioni di servizi	33.177	19.952	13.225
Godimento beni di terzi	22.589	17.870	4.719
Costo del lavoro	3.118	2.404	714
Altri costi promozionali	5.240	3.661	1.579
Totale costi promozionali	<u>64.760</u>	<u>44.292</u>	<u>20.468</u>

4. Richiami di informativa


Di seguito si riportano alcuni richiami di informativa sulle indicazioni contenute nella relazione sulla gestione e nella nota integrativa nonché le altre considerazioni del Collegio in merito a quanto riportato dagli amministratori nel bilancio consuntivo dell'esercizio 2014:

- 1- Come correttamente evidenziato dagli amministratori a pagina nove della relazione sulla gestione l'ICE-Agenzia ha espresso proprio voto contrario alla ricapitalizzazione della partecipata Informest manifestando il proprio recesso, confermato dalla nota Mise del 13/4/2015 prot. 8989. L'intenzione dell'Ice-Agenzia di uscire dalla Informest, a parere del Collegio, deve trovare in bilancio rappresentazione adeguata mediante l'inclusione della partecipazione, riportata per euro 2.143 mila, nell'attivo circolante piuttosto che tra le immobilizzazioni finanziarie, come nei passati esercizi. Si ricorda che un importo di pari valore è evidenziato nel passivo all'interno del patrimonio netto nella voce riserve di cui alla Legge 19/91. La procedura di recesso potrebbe fare emergere una minusvalenza con una diretta ricaduta sulla specifica riserva di patrimonio.
- 2- Si evidenzia che la plusvalenza da alienazione degli immobili di proprietà di Firenze e Torino, prevista nell'ultima versione del bilancio previsionale per l'esercizio 2014, approvato dagli Amministratori nel CDA del 27/7/2014, per euro 1,1 milioni non si è di fatto realizzata nel corso del 2014. Alla data di redazione del bilancio risulta che l'immobile di Torino si è, tramite asta pubblica, trovato un acquirente e sono in corso le

F.lli
1/17

formalità di vendita soggette ad autorizzazione del MIBACT per via del vincolo di interesse storico. L'immobile di Firenze, al quale era attribuita gran parte della plusvalenza prevista, per circa euro 0,9 milioni, non ha ad oggi trovato compratori essendo andata deserta anche l'ultima asta pubblica tenutasi a dicembre 2014. Gli immobili coerentemente con la destinazione di vendita sono stati inclusi nell'attivo circolante.

- 3- Come evidenziato a pagina nove della relazione sulla gestione ai sensi del D.Lgs 81/08, nell'esercizio 2014 gli amministratori hanno comunicato che non si sono verificati infortuni sul lavoro dei dipendenti di grave entità.
- 4- Si evidenzia che tra i fondi di rischi, come commentato a pagina 42 della nota integrativa nel 2014 è stato operato un accantonamento per euro 1,5 milioni riferito al contenzioso con il Personale ex Buonitalia S.p.A. in liquidazione. La vicenda è connessa alla selezione per l'immissione nei ruoli di ICE-Agenzia degli ex dipendenti non andata a buon fine. Tale voce ha trovato un pari stanziamento incrementativo nel bilancio dello stato al capitolo 2532, incluso tra i crediti dell'Ice Agenzia in quanto non ancora erogato. In merito si rileva che il fondo è esposto per far fronte a contestazioni in corso circa la decorrenza assunzionale dei dipendenti medesimi, senza soluzione di continuità, presso Ice-Agenzia sin dal mese di marzo 2013. In merito a quanto sopra si rileva che l'accantonamento operato è stato incluso separatamente nella voce B9 Costi del personale. In considerazione del fatto che il personale di Buonitalia S.p.A. non è mai entrato in organico all'Ice-Agenzia, il Collegio riterrebbe più corretta una classificazione del relativo costo per euro 1,5 milioni nella voce B.14 Oneri diversi di gestione.
- 5- Crediti MIPAAF. L'Ice-Agenzia, nel corso dell'esercizio 2014, ha provveduto a svalutare parte dei crediti nei confronti del MIPAAF alcuni risalenti all'anno 2000, per un importo complessivo di euro 1.046.099, pari a circa il 15% del totale vantato (cfr., pag. 36 della nota integrativa). Tale svalutazione fa seguito ad una analitica ricognizione dei documenti probatori del credito il cui recupero è al momento gestito dall'Avvocatura Generale dello Stato.
- 6- Il Collegio evidenzia che, nel corso degli esercizi 2013 e 2014, sono state corrisposte al personale dell'Ice-Agenzia Indennità ad personam 2013-2014 calcolate sulla base di tabelle di raccordo delle posizioni ministeriali con quelle attribuite all'interno di Ice-Agenzia. A seguito di concomitanti e successivi approfondimenti ed a seguito di una serie di riscontri operati con il MISE ed il MEF è stata iniziata la procedura di recupero mensilizzata delle eccedenze corrisposte. Il Collegio in merito evidenzia che l'importo delle eccedenze corrisposte, incluse tra i costi del personale per gli esercizi 2013 e 2014, non risulta evidenziato tra i crediti dell'Ice-Agenzia al 31-12-2014. Per tale problematica si rinvia a quanto già indicato dal Collegio con verbale n. 3 del 19.2.2015 .




- 7- Si evidenzia ai fini del dettato dell'art.2423 bis. c.c., che l'Ice Agenzia, con riferimento agli oneri per il contenimento della spesa pubblica, ha provveduto nel 2014 alla diversa classificazione dell'importo di euro 1,0 milione indicato nel 2013 nella voce B13 "Altri Accantonamenti", nella voce B14 "Oneri diversi di gestione" seguendo le indicazioni delle circolari della RGS.
- 8- Il Collegio rileva che la destinazione dell'avanzo di esercizio viene proposta come interamente da accantonarsi al fondo di riserva obbligatorio da utilizzarsi esclusivamente per la copertura di eventuali disavanzi di gestione, senza prevedere le altre forme di destinazione previste dall'art. 8 del Regolamento di contabilità (tale aspetto è comunque rimesso alle determinazioni dei Ministeri vigilanti).
- 9- Nell'esercizio 2014, la voce B.III 1 "Partecipazioni" è stata decrementata a seguito della cessione della partecipazione totalitaria nella società *in house* "RetItalia Internazionale s.p.a." per euro 358 mila, avvenuta nel mese di giugno, alla quale risultava applicabile la normativa sulla c.d. "spending review" di cui al D.L. 95/2012 e che ha generato una piccola plusvalenza.
- 10- Nel merito delle spese soggette alle norme di contenimento di finanza pubblica, si richiama quanto comunicato dal Presidente del Collegio al Ministero dell'Economia e delle Finanze con nota n. 96 del 16.6.2014 in occasione dell'invio della scheda di monitoraggio dei versamenti al bilancio dello Stato per l'anno 2014 e, relativamente ai versamenti di cui all'art. 67, comma 6, della legge n. 133/2008, a quanto segnalato dall'ICE Agenzia al Dipartimento della Ragioneria Generale dello Stato – IGOP – con nota n. 1406 del 13.6.2014. Si segnala, altresì, che per un mero errore materiale l'importo della riduzione di cui all'art. 1, comma 142, della legge n. 228/2012 è stata indicata nella nota integrativa in euro 42.000,00 invece di euro 40.000,00.

5. Procedure di verifica svolte, tenuto conto del sistema di controllo interno.

Il Collegio ha ottenuto informazioni sul generale andamento della gestione e sulla sua prevedibile evoluzione, nonché sulle operazioni di maggior rilievo, per le loro dimensioni o caratteristiche, e può ragionevolmente assicurare che esse sono state conformi a norme di legge ed allo Statuto e non sono state manifestamente imprudenti, in conflitto d'interessi o tali da compromettere l'integrità del patrimonio dell'ICE-Agenzia.

Il Collegio ha acquisito conoscenza e vigilato sull'adeguatezza del sistema amministrativo e contabile, nonché sull'affidabilità di quest'ultimo a rappresentare correttamente i fatti di gestione, mediante l'ottenimento di



informazioni dai responsabili delle relative funzioni e l'esame dei documenti ed a tale riguardo non ha osservazioni particolari da riferire.

Ha inoltre constatato che la predisposizione e l'invio delle dichiarazioni fiscali annuali sono state correttamente e tempestivamente espletate secondo legge e che la tenuta e l'aggiornamento dei libri sociali obbligatori è stata effettuata in modo corretto e nel rispetto della normativa vigente.

Il Collegio ha effettuato le consuete verifiche periodiche relative al periodo 01/01/2014-31/12/2014, non rilevando violazioni degli adempimenti civilistici, fiscali e previdenziali.

Il procedimento di controllo contabile ha compreso l'esame, sulla base di verifiche a campione, degli elementi probatori a supporto dei saldi e delle informazioni contenuti nel Rendiconto, nonché la valutazione dell'adeguatezza e della correttezza dei criteri contabili utilizzati e della ragionevolezza delle stime effettuate.

Le attività svolte per la verifica, rispetto ai conti significativi di bilancio, si inseriscono in un processo di revisione avente l'obiettivo di esprimere un giudizio sul bilancio nel suo complesso e, pertanto, esse non costituiscono l'espressione di un giudizio autonomo su singoli saldi o aree del Rendiconto.

Con riferimento alle "considerazioni effettuate ai fini dell'espressione del giudizio sul bilancio", a causa della natura selettiva e degli altri limiti insiti nelle procedure di verifica ed in ogni sistema di controllo interno, rimane un inevitabile rischio che eventuali errori e irregolarità, anche significativi, possano non essere state individuati, dal personale addetto. Nell'ambito dell'attività di controllo il Collegio ha verificato:

- nel corso del periodo 01/01/2014-31/12/2014, con periodicità trimestrale, la regolare tenuta dei libri obbligatori e della contabilità e la corretta rilevazione nelle scritture contabili dei fatti di gestione;
- la corrispondenza del Bilancio di esercizio alle risultanze delle scritture contabili e degli accertamenti eseguiti, nonché la conformità dello stesso alle disposizioni statutarie, regolamentari e di legge;
- tramite le procedure di *analytical review* l'analisi delle variazioni più significative intervenute nell'esercizio;
- le principali problematiche contabili e fiscali con i dipendenti preposti ed i loro assistenti.

6. Principali fattori che hanno influenzato la gestione.

L'esercizio 2014 ha visto il riavvio delle attività dell'ICE-Agenzia a livelli simili di quelli precedenti ai provvedimenti di chiusura.

L'Agenzia chiude l'esercizio 2014 con un avanzo pari ad euro 1.038 mila che consolida il risultato positivo di euro 2.078 mila registrato nel 2013 a fronte di un incremento dei costi promozionali realizzati di circa 20,5 milioni.

Significative informazioni acquisite o scambiate con i referenti dell'ICE-Agenzia. Non si segnalano informazioni significative acquisite formalmente dai



referenti dell'ICE-Agenzia, aggiuntive rispetto a quanto già trascritto, con riferimento all'attività periodica di controllo svolta e già riportata nei verbali del Collegio.

7. Applicazione art. 41 D.L. 24/04/2014, n. 66.

Il Collegio dà atto che al bilancio di esercizio è allegata l'attestazione riguardante l'elenco dei pagamenti relativi alle transazioni commerciali effettuate dopo la scadenza dei termini previsti dal D.L.vo n. 231/2002 e successive modificazioni.

Dalla documentazione allegata risulta che l'indicatore annuale di tempestività di pagamenti è pari a 44,88 giorni, ricompreso nel termine di 90 giorni fissato per l'anno 2014 dalla citata disposizione.

8. Conclusioni

A giudizio del Collegio, il bilancio, nel suo complesso, è stato redatto con chiarezza e rappresenta in modo veritiero e corretto la situazione patrimoniale e finanziaria nonché il risultato economico dell'ICE-Agenzia chiuso al 31 dicembre 2014, in conformità alle diverse normative che lo disciplinano.

Il Collegio ha esaminato la relazione sulla gestione e la nota integrativa coerenti con gli eventi verificati nell'esercizio 2014, aderenti alla reale attività dell'ICE-Agenzia, puntualmente confermata negli schemi di stato patrimoniale e conto economico resi dal Direttore Generale, condivisi dal Consiglio di Amministrazione e sottoposti all'approvazione dei Ministeri vigilanti.

Si evidenzia che le conclusioni sopra riportate sono il risultato finale e complessivo dell'attività di verifica svolta, avendo ad oggetto l'espressione di un giudizio sul bilancio nel suo complesso, che non può avere quale "risultato" finale che l'espressione del giudizio sul medesimo, piuttosto che l'indicazione di conclusioni su singoli saldi o aree di bilancio.



Ferme restando le valutazioni espresse nella presente Relazione (in particolare cfr. paragrafo 4), si ritiene che il bilancio di esercizio dell'ICE-Agenzia per l'esercizio chiuso al 31 dicembre 2014 possa conseguire nel suo complesso la prescritta approvazione.

Roma, 29 aprile 2015

IL COLLEGIO

Dott. Paolo Marcarelli

Dott. Fabrizio del Franco


.....

.....

DELIBERAZIONE N. 356/16

Riunione del 28.4.2016

OGGETTO: BILANCIO DI ESERCIZIO 2015

IL CONSIGLIO DI AMMINISTRAZIONE


- VISTO l'art. 14 del decreto-legge 6 luglio 2011, n. 98, convertito, con modificazioni, dalla legge 15 luglio 2011, n. 111, come sostituito dall'art. 22, comma 6, del decreto-legge 6 dicembre 2011, n. 201, convertito, con modificazioni, dalla legge 22 dicembre 2011, n. 214, che ha istituito l'ICE – Agenzia per la promozione all'estero e l'internazionalizzazione delle imprese italiane;
- VISTO il Decreto Interministeriale del 6 settembre 2012 con il quale è stato approvato lo Statuto dell'ICE – Agenzia per la promozione all'estero e l'internazionalizzazione delle imprese italiane;
- VISTO il Decreto del Presidente del Consiglio dei Ministri del 28.12.2012 di individuazione delle risorse strumentali, finanziarie, dei rapporti giuridici attivi e passivi e delle risorse umane facenti capo al soppresso Istituto nazionale per il Commercio con l'Estero da trasferire all'ICE – Agenzia per la promozione all'estero e l'internazionalizzazione delle imprese italiane e al Ministero dello Sviluppo Economico in attuazione dell'art. 14, commi dal 17 al 27 del Decreto - Legge 6.7.2011, n. 98, convertito con modificazioni dalla Legge 15.07.2011, n. 111, come sostituito dall'art. 22 del Decreto Legge 6.12.2011, n. 201, convertito con modificazioni dalla Legge 22.12.2011, n.214;
- VISTE le delibere n. 241 del 9.3.2015 e n. 255 del 29.4.2015 relative al Regolamento di Organizzazione e Funzionamento e Nuovo Disegno Organizzativo dell'ICE – Agenzia, approvate con nota n. 0113736 del 9 luglio 2015 della Direzione Generale per la Vigilanza sugli enti, il sistema cooperativo e le gestioni commissariali del Ministero dello Sviluppo Economico;
- VISTO il Decreto Interministeriale del 29 marzo 2013 con il quale è stato approvato il Regolamento di Amministrazione e Contabilità dell'ICE – Agenzia per la promozione all'estero e l'internazionalizzazione delle imprese italiane;
- VISTO il Decreto Legislativo del 31 maggio 2011, n.91 – "Disposizioni recanti attuazione dell'articolo 2 della legge 31 dicembre 2009, n. 196, in materia di adeguamento ed armonizzazione dei sistemi contabili";
- VISTA la delibera del Consiglio di Amministrazione n. 213/14 del 19/11/2014 riguardante il "Bilancio di Previsione 2015";


- VISTA la delibera del Consiglio di Amministrazione n. 283/15 del 30/07/2015 riguardante il "Primo provvedimento di variazione del Bilancio di Previsione 2015";
- VISTA la deliberazione n. 294/15 del 22.09.2015 riguardante il "Primo provvedimento di variazione al Bilancio di Previsione 2015. Rettifica tabella di ripartizione della voce di spesa "Altri costi del personale" inserita a pagina 30 della Nota Esplicativa";
- VISTI gli artt. 6, 7 e 8 del Regolamento di Amministrazione e Contabilità dell'ICE - Agenzia;
- VISTA la relazione del Collegio dei Revisori di cui al verbale n.3/16 del 22.04.2016;
- VISTO l'art. 3 del D.L. del 16.5.1994 n. 293 "Disciplina della proroga degli organi amministrativi", convertito in legge, con modificazioni, dall'art. 1, comma 1, L.15.07.1994, n. 444;
- VISTA la proposta dell'Ufficio di Coordinamento Amministrazione, Organizzazione e Risorse Umane relativa al Bilancio di Esercizio 2015;

DELIBERA

1. l'approvazione del Bilancio di Esercizio 2015 secondo gli allegati schemi, la Nota Integrativa e la Relazione sulla Gestione che costituiscono parte integrante della presente Delibera;
2. in conformità all'art. 8 del Regolamento di Amministrazione e Contabilità, di destinare l'utile di esercizio 2015, complessivamente pari a 602.243 euro, a fondo di riserva per l'importo di 122.243 euro e per il residuo di 480.000 euro a nuovi investimenti in campo informatico, come di seguito specificato.
L'obiettivo del progetto è quello di dotare tutti i siti web dell'ICE - Agenzia di una piattaforma strutturale comune e di un layout grafico uniforme, non solo per garantire un'immagine coordinata dell'ICE - Agenzia, ma soprattutto per facilitare e rendere più economici gli interventi di modifiche/aggiornamenti. L'intervento è volto anche a risolvere il problema dell'obsolescenza di alcuni siti e ad abbandonare i vecchi applicativi di CMS (*content management system*) personalizzati.

Il documento sarà trasmesso ai Ministeri Vigilanti competenti per la relativa approvazione, corredato della relazione del Collegio dei Revisori.

Il Segretario
Elisabetta Talone


Il Presidente
Riccardo Maria Monti





ITALIAN TRADE AGENCY

ICE - Agenzia per la promozione all'estero e
l'internazionalizzazione delle imprese italiane



Bilancio di esercizio 2015

Cda del 28 aprile 2016



Indice

Relazione sulla gestione

Sintesi dei risultati di bilancio.....	4
--	---

Prospetti di bilancio

Stato Patrimoniale.....	16
-------------------------	----

Conto economico.....	20
----------------------	----

Nota integrativa

Premessa.....	23
---------------	----

Contenuto e variazione dello stato patrimoniale.....	26
--	----

Conto economico.....	44
----------------------	----

Allegati

Conto economico annuale (allegato 1)

Rendiconto finanziario (allegato 2)

Conto consuntivo in termini di cassa (allegato 3)

Prospetto di variazione del patrimonio netto (allegato 4)

Confronto costi-ricavi 2015 Attività Istituzionale ed Attività Promozionale (allegato 5)

Rapporto sui risultati (allegato 6)

Prospetto di tempestività dei pagamenti (allegato 7)

FB



76

Relazione sulla gestione

FS

Sintesi dei risultati di bilancio

Gli stanziamenti pubblici definitivi che hanno finanziato l'attività dell'ICE – Agenzia nel 2015 sono stati i seguenti:

- Cap. 2530 – Spese di funzionamento euro 13.804.164
- Cap. 2532 – Spese di natura obbligatoria euro 60.553.093
- Cap. 2535 – Fondo per la promozione all'estero euro 77.557.513

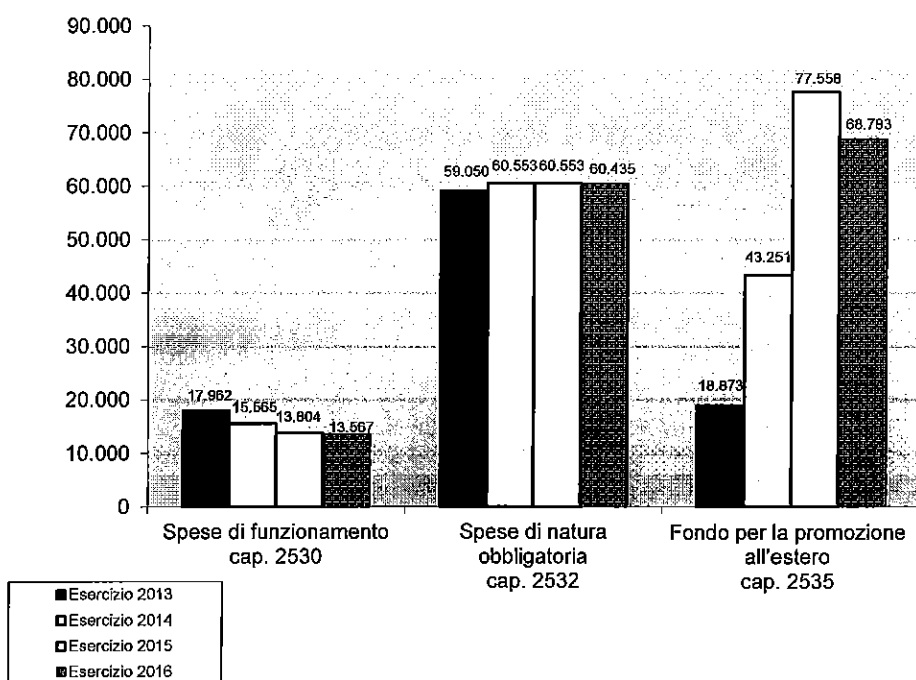
Il capitolo 2530 per le spese di funzionamento ha subito un taglio rispetto all'esercizio precedente pari all'11,32% passando da 15.566 migliaia di euro a 13.804 migliaia di euro. Tale riduzione ha imposto un'ulteriore contrazione della spesa allo scopo di mantenere il giusto equilibrio di bilancio.

Lo stanziamento relativo al capitolo 2532 – spese di natura obbligatoria non ha subito variazioni rispetto all'anno precedente. All'interno dello stesso è ancora previsto l'importo di 1.500 migliaia di euro, destinato alla copertura degli oneri derivanti dall'immissione in servizio dei dipendenti di Buonitalia Spa che sulla base dell'art.12, comma 18-bis del D.L. 95/12, così come modificato dall'articolo 1, comma 478 della Legge 27 dicembre 2013, n. 147, dovevano essere trasferiti dalla soppressa società all'ICE – Agenzia.

Il capitolo 2535 – fondo per la promozione all'estero, stanziato per 18.558 migliaia di euro, è stato incrementato della somma di 59.000 migliaia di euro per effetto delle risorse derivanti dal D.L. 133/2014 (c.d. decreto "Sblocca Italia"), convertito nella Legge 164/2014, al fine di realizzare azioni a sostegno di una campagna promozionale straordinaria a favore del Made in Italy.

Come rappresentato nel grafico a seguire, l'andamento dei contributi di funzionamento e per le spese di natura obbligatoria evidenzia una lenta e costante diminuzione, a fronte di una consistente integrazione degli stanziamenti promozionali (59.000 migliaia di euro); al fine di poter migliorare l'efficacia dell'azione promozionale, sarebbe pertanto auspicabile prevedere un corrispondente incremento degli stanziamenti pubblici di natura istituzionale.

Andamento stanziamenti pubblici ICE - Agenzia



Handwritten signature

Il grafico evidenzia invece che anche per il 2016 l'ICE – Agenzia, pur mantenendo un Fondo per la promozione all'estero di importo rilevante e ricevendo ancora altri importanti fondi promozionali a sostegno dell'internazionalizzazione del sistema produttivo italiano, avrà a disposizione stanziamenti pubblici per l'attività istituzionale ancora in diminuzione.

Attività Istituzionale

La tabella che segue, riepiloga i costi e i ricavi dell'attività istituzionale (funzionamento e spese obbligatorie), ed evidenzia un volume di spesa pari a 82.717 migliaia di euro e ricavi per 83.319 migliaia di euro, con un risultato positivo della gestione 2015 pari a 602 migliaia di euro:

(valori in migliaia di euro)

	Esercizio 2015	Esercizio 2014	Var.ne ass.	Variazione val. %
RICAVI ISTITUZIONALI				
Ricavi per prestazioni di servizi	3.799	3.475	324	9,32
di cui:				
Assistenza	2.246	2.311	-65	-2,81
Informazione	0	10	-10	-100,00
Promozione	1.553	1.154	399	34,58
Ricavi istituzionali di cui:	79.520	79.199	321	0,41
Contributo di funzionamento e per le spese di natura obbligatoria	74.357	76.119	-1.762	-2,31
Proventi finanziari	356	262	94	35,88
Proventi diversi	1.778	1.418	360	25,39
Proventi straordinari	2.946	1.313	1.633	124,37
Rimanenze finali	83	87	-4	-4,60
Totale ricavi attività istituzionale	83.319	82.674	645	0,78
COSTI ISTITUZIONALI				
Acquisto di beni	263	252	11	4,37
Prestazioni di servizi	8.955	8.709	246	2,82
Godimento di beni di terzi	5.916	5.891	25	0,42
Costo del lavoro	57.484	56.667	817	1,44
Ammortamenti	2.991	3.026	-35	-1,16
Oneri straordinari	340	859	-519	-60,42
Altri costi istituzionali	6.768	6.232	536	8,60
Totale costi istituzionali	82.717	81.636	1.081	1,32
Avanzo di esercizio	602	1.038	-436	-42,00

I **ricavi istituzionali** dell'esercizio 2015 risultano in aumento di 645 migliaia di euro rispetto a quelli rilevati nel 2014.

Tra i ricavi figurano prevalentemente i contributi pubblici derivanti dalle assegnazioni dei capitoli 2530 – Spese di funzionamento e 2532 – spese di natura obbligatoria, pari complessivamente a 74.357 migliaia di euro, in riduzione di oltre il 2% rispetto al 2014.

I ricavi di vendita dei servizi registrano un incremento di poco inferiore al 10% e si attestano a 3.799 migliaia di euro

Di conseguenza aumentano proporzionalmente anche i proventi diversi per la parte riferita al rimborso dei costi esterni fatturati alle aziende, il cui valore risulta pari a 999 migliaia di euro. L'importo di tale voce aumenta complessivamente del 25,39% rispetto all'anno precedente.

Sebbene anche i proventi finanziari risultino superiori a quelli registrati nell'esercizio precedente (+94 migliaia di euro, principalmente riferiti ad utili su cambi rilevati su operazione effettuate dagli Uffici esteri), la variazione più significativa, tale da compensare la riduzione degli stanziamenti pubblici (- 1.762 migliaia di euro) e garantire il segno più nella variazione dei componenti positivi di reddito, è sicuramente da rilevare nei proventi straordinari che registrano un aumento di 1.633 migliaia di euro.

Tale voce, pari a 2.946 migliaia di euro, accoglie alcune rettifiche contabili di particolare rilevanza riguardanti la cancellazione della posta debitoria per le ferie maturate e non godute dal personale di ruolo (1.259 migliaia di euro), comunque non erogabili ai sensi di legge, e la rettifica del debito iscritto in bilancio in passato a fronte del rischio di soccombenza dell'ICE nel contenzioso relativo al riconoscimento al personale di ruolo di conguagli sulle indennità di sede estera (451 migliaia di euro). Inoltre si è reso necessario procedere alla rilevazione del credito per l'*assegno ad personam* (451 migliaia di euro), a seguito di una rettifica dell'impostazione degli inquadramenti richiesta dal MEF.

In aggiunta a ciò è emersa la plusvalenza realizzata in occasione dell'alienazione dell'immobile dell'ex Ufficio ICE di Torino, per l'importo di 77 migliaia di euro.

I **costi istituzionali**, registrano un aumento modesto di poco più di un milione di euro rispetto all'esercizio precedente e la variazione in aumento più significativa è quella del **Costo del lavoro**, che in termini assoluti si attesta a + 817 migliaia di euro sul 2014, con maggiori costi sulla Rete Estera e minori spese sulla Sede.

Analizzando nel dettaglio, emerge un incremento dei costi del personale di ruolo in servizio all'estero e del personale assunto in loco. Per quanto riguarda il personale di ruolo ha influito il maggior numero di unità trasferite presso gli Uffici della Rete estera e la maggiorazione delle indennità di sede estera per l'abitazione stabilita dalla nuova normativa in vigore dal primo luglio del 2015, mentre in merito alla spesa per il personale locale, l'incremento di 1.500 migliaia di euro, è legato principalmente agli aumenti contrattuali riconosciuti in corso d'anno.

Di segno opposto è invece la variazione degli altri costi del personale di ruolo presso gli Uffici della Rete estera influenzata maggiormente dall'abrogazione della norma che prevedeva la corresponsione dell'assegno di rappresentanza al personale di ruolo trasferito.

La riduzione della spesa sulla Sede è riconducibile invece alla cancellazione dell'accantonamento della somma relativa alle ferie maturate e non godute non più remunerabili per legge, e dall'applicazione del nuovo metodo di calcolo per la definizione del TFR del personale di ruolo.

Si evidenzia che l'importo di 1.500 migliaia di euro accantonato a fronte degli oneri per il personale Buonitalia, stanziati ai sensi dell'art.12, comma 18-bis del D.L. 95/12, così come modificato dall'articolo 1, comma 478 della Legge 27 dicembre 2013, n. 147, non figura più nel Costo del lavoro, in quanto è stato correttamente riclassificato negli Oneri diversi di gestione, adeguando anche la classificazione 2014 per garantire la comparabilità dei dati.

Gli **Oneri straordinari** pari a 340 migliaia di euro si riferiscono a rettifiche contabili di costi relativi ad anni pregressi, singolarmente non rilevanti ed opportunamente elencati nella Nota Integrativa. La variazione in diminuzione di 519 migliaia di euro è da ricondurre alla presenza nel dato 2014 di un rilevante costo straordinario derivante dalla conclusione di un contenzioso con un ex dipendente.

L'importo degli **Altri costi istituzionali** (Oneri finanziari, diversi, fiscali e svalutazione crediti) registra un incremento di 536 migliaia di euro relativi quasi esclusivamente alla svalutazione dei crediti verso clienti che nel 2015 ha registrato un maggior accantonamento rispetto al 2014 per 509 migliaia di euro alla luce del grado di sofferenza dei crediti.

Le rimanenti voci di costo non subiscono variazioni significative.

L'esercizio chiude pertanto con un **Avanzo di esercizio di 602 migliaia di euro** che, sulla base dell'art. 8 del Regolamento di Amministrazione e Contabilità, sarà accantonato allo specifico fondo di riserva, per la somma di 122 migliaia di euro, e per la restante parte, 480 migliaia di euro, destinato a nuovi investimenti in campo informatico.

Nel corso dell'esercizio 2015, si è perfezionata la vendita dell'immobile di ICE Torino per un importo di 984 migliaia di euro, che ha generato una plusvalenza di 77 migliaia di euro mentre, per l'immobile di Firenze è stata pubblicata una nuova asta per la vendita che è andata ancora una volta deserta.

Nel mese di marzo 2016 il Consiglio di Amministrazione ha deliberato il piano triennale degli investimenti 2016-2018 che prevede la dismissione dell'immobile in questione per il quale si procederà ad una nuova asta in collaborazione con il Consiglio Nazionale del Notariato.

Nello stesso piano degli investimenti, di cui alla Delibera Cda n. 340/16 del 24 marzo 2016, è previsto l'avvio delle procedure di vendita indiretta dell'immobile di proprietà dell'Ufficio ICE di New York e di acquisto indiretto di un nuovo immobile con caratteristiche più adeguate alle esigenze dell'Ufficio.

In merito all'immissione in ruolo dei dipendenti di Buonitalia S.p.a., prevista dal D.L. 95/2012, non risulta ancora concluso il contenzioso avviato dal personale della società soppressa che ha generato tra l'altro una serie di pignoramenti sui conti correnti - postale e bancario - dell'ICE-Agenzia che, sulla base della sentenza del TAR del Lazio del gennaio 2016, è tenuta ad attivare una nuova selezione per la verifica dell'idoneità dei ricorrenti.

Il relativo fondo in bilancio costituito nel 2014 che evidenziava un saldo al 31 dicembre di 1.427 migliaia di euro, è stato integrato nel 2015 per un importo pari ad ulteriori 1.500 migliaia di euro in relazione al relativo stanziamento di cui al capitolo 2532 dello Stato di previsione della spesa del Ministero vigilante.

Nel mese di giugno 2015 il Consiglio di Amministrazione ha deliberato, con delibera 270/15, la volontà di recedere dalla compagine sociale di Informest, associazione partecipata dall'ICE-Agenzia, per i possibili riflessi sul bilancio che sarebbero derivati dalla richiesta di rifinanziamento del fondo di dotazione dell'Associazione, in osservanza delle disposizioni vigenti per il contenimento della spesa pubblica. Tale decisione è stata pienamente condivisa dal Ministero dello Sviluppo Economico, che ha formulato opportune direttive in merito. Il recesso ha avuto luogo a far data dal 1° gennaio 2016.

Nel corso del 2015, in seguito all'Atto di Indirizzo emanato il 4 marzo 2015 dal Vice Ministro per lo Sviluppo Economico Dr. Carlo Calenda, è stato approvato, con delibera n. 241/15 del 9 marzo 2015, il nuovo "Regolamento di Organizzazione e funzionamento dell'ICE – Agenzia", la cui fase di attuazione, prevista con delibera n. 262/15 del 29 aprile 2015, è stata resa esecutiva con delibera n. 269/15 del 26 maggio 2015. E' stata effettuata la revisione dell'organigramma, reso operativo dal 9 novembre 2015, con la quale, oltre a prevedere le nuove funzioni inerenti la specifica competenza attribuita all'ICE in materia di attrazione degli investimenti esteri, si è cercato di effettuare un generale intervento di efficientamento della struttura avviata nel 2013 in seguito alla creazione dell'Agenzia.

Infine, in relazione al D.Lgs. 81/08 riguardante la sicurezza sul posto di lavoro, nell'esercizio 2015 non sono stati rilevati infortuni sul lavoro dei dipendenti in servizio di grave entità. I casi fisiologici verificatisi sono stati comunque trattati in conformità alle procedure previste dalla normativa vigente.

Attività promozionale

L'attività promozionale di sostegno all'internazionalizzazione delle imprese italiane risulta ininfluente ai fini del risultato di esercizio.

L'attività per la promozione all'estero prevede per sua natura una gestione in pareggio in quanto l'ammontare dei costi complessivi è sempre interamente coperto dal contributo pubblico e dalla compartecipazione finanziaria di aziende, Regioni ed altri enti.

(valori in migliaia di euro)

	Esercizio 2015	Esercizio 2014	Variazione val. ass.	Variazione val. %
RICAVI PROMOZIONALI				
1) Assegnazioni Promozionali MISE	68.574	34.004	34.570	101,66
Programma MISE - capitolo 2535	64.451	34.004	30.447	89,54
Piano prom. Straord. Made in Italy DL 133/14	4.123	0	4.123	n.a.
2) Altre assegnazioni promozionali:	24.787	12.479	12.308	98,63
Programma Straordinario "Made in Italy"	13.340	6.350	6.990	110,08
Piano Export Sud	11.447	5.967	5.480	91,84
Altre attività extra-programmatiche MISE	0	162	-162	-100,00
3) Contributi e compartecipazioni	16.237	18.245	-2.008	-11,01
3.1) da aziende	13.855	12.491	1.364	10,92
- al Programma ordinario MISE	12.284	10.625	1.659	15,61
- al Programma Straordinario "Made in Italy"	292	21	271	n.a.
- al Piano Export Sud	602	353	249	n.a.
- ad altri programmi	677	1.492	-815	-54,62
3.2) da regioni	78	42	36	85,71
- al Programma ordinario MISE	74	19	55	289,47
- ad altri programmi	4	23	-19	-82,61
3.3) da altri enti	2.304	5.712	-3.408	-59,66
- al Programma ordinario MISE	225	92	133	144,57
- ad altri programmi	2.079	5.620	-3.541	-63,01
4) Altri ricavi promozionali	68	32	36	112,50
Totale ricavi promozionali	109.666	64.760	44.906	69,34
COSTI PROMOZIONALI				
Acquisto di beni	965	636	329	51,73
Prestazioni di servizi	66.741	33.177	33.564	101,17
Godimento di beni di terzi	32.155	22.589	9.566	42,35
Costo del lavoro	3.939	3.118	821	26,33
Altri costi promozionali	5.866	5.240	626	11,95
Totale costi promozionali	109.666	64.760	44.906	69,34

Complessivamente, l'utilizzo dei fondi destinati alla promozione è stato pari a 109.666 migliaia di euro. Di questi, 77.034 migliaia di euro (64.451 migliaia di euro per assegnazioni MISE e 12.583 migliaia di euro complessive per compartecipazioni di terzi) rappresentano la spesa a valere sui fondi del **Programma ordinario e del Piano straordinario 2015 del MISE** per la realizzazione delle iniziative previste e costituiscono la voce principale di spesa per l'anno 2015.

L'attività svolta nel 2015 ha riguardato prevalentemente la realizzazione delle iniziative finanziate su fondi 2014 (il Piano integrativo 2014 è stato approvato il 28 luglio 2014) cui si è aggiunta l'attuazione delle azioni previste nel Piano ordinario 2015 (operativo dal 5 marzo 2015) e nel *Piano straordinario per la promozione del Made in Italy e attrazione degli investimenti in Italia 2015* successivamente approvato e operativo, per la parte dei fondi MISE, dal 28 aprile 2015.

Ai fondi pubblici si è aggiunto, come di consueto, il contributo delle aziende e di altri Enti a titolo di compartecipazione ai costi di realizzazione delle iniziative del programma, pari a 12.583 migliaia di euro (il 16,3% della spesa complessiva del Piano ordinario e straordinario Mise), in sensibile ridimensionamento rispetto al livello di contribuzione delle annualità precedenti.

Al Piano ordinario e straordinario MISE (capitolo di bilancio 2535) si sono affiancate, in modo complementare e sinergico, le azioni realizzate nell'ambito dei fondi a valere sul capitolo di bilancio 7481 del **Piano straordinario 2015 e del Programma straordinario "Made in Italy"**, finalizzate all'amplificazione delle strategie di intervento su obiettivi di medio-lungo termine a favore dei macrosettori e di mercati determinati. La spesa realizzata nell'anno è stata pari rispettivamente a 4.123 migliaia di euro nell'ambito del Piano straordinario 2015 ed a 13.632 migliaia di euro nell'ambito dei tradizionali fondi "Made in Italy".

Nel corso del 2015 è stata inoltre data attuazione alle iniziative comprese nel secondo Programma operativo del Piano Export per le Regioni della Convergenza. Il Piano, volto a favorire le iniziative a sostegno dei processi di internazionalizzazione di Calabria Campania, Puglia e Sicilia e gestito dall'ICE /Agenzia, ha durata triennale ed uno stanziamento complessivo di 50 milioni di euro.

Nell'arco del 2015 sono state realizzate 72 iniziative di carattere formativo e promozionale prevalentemente relative alla seconda annualità del Piano o inerenti ad attività di follow-up relative a manifestazioni la cui dotazione finanziaria era attribuita al budget del primo programma operativo o, in altri casi, a fiere internazionali la cui data di realizzazione era prevista nel primo trimestre 2015.

Per quanto riguarda le azioni di formazione è stata realizzata la terza fase della 1° edizione (incubazione all'estero) e la fase I e II (formazione in aula e affiancamento consulenziale) della 2° edizione della linea di intervento A1 Export Lab, la più innovativa e completa del progetto di tutoraggio.

Altre attività di formazione hanno riguardato corsi sulla proprietà intellettuale e 21 seminari tecnico/formativi di orientamento ai mercati internazionali. In totale le aziende che hanno partecipato alle iniziative di formazione sono state 1.064.

Per quanto riguarda le azioni di promozione la tipologia degli interventi realizzati ha riguardato principalmente la partecipazione a fiere, iniziative promozionali in collaborazione con catene della Distribuzione Organizzata, missioni di *incoming* in Italia di operatori e giornalisti esteri, partenariati tecnologici come la Borsa dell'Innovazione e dell'Alta Tecnologia, facendo registrare la partecipazione di circa 2.000 aziende del Mezzogiorno.

Il complesso di tali attività ha determinato una spesa pari a 12.049 migliaia di euro.

La contribuzione privata a vario titolo alle attività promozionali gestite dall'Agenzia è stata complessivamente pari a 16.237 migliaia di euro, nell'ambito di una spesa totale, si ricorda, pari a 109.666 migliaia di euro. Tale quota comprende, oltre al contributo ai costi di realizzazione delle iniziative versato dalle aziende, anche le **attività commissionate all'Agenzia da Enti, organismi e da privati**; tra queste si segnala l'organizzazione di iniziative in forma privatistica, ossia realizzate con il solo contributo di aziende ed Enti privati, per una spesa di circa 600 mila euro.

Nel complesso l'azione promozionale attuata dall'ICE – Agenzia è stata impostata e sviluppata come di consueto sulla base delle indicazioni della Cabina di Regia per l'internazionalizzazione, nell'ottica di una strategia di programmazione coordinata e congiunta con gli altri attori coinvolti nell'attività a supporto dell'internazionalizzazione delle imprese.

In coerenza con le Linee guida della Cabina di Regia, l'Agenzia ha avviato azioni di potenziamento dei grandi eventi fieristici italiani e una campagna pluriennale di contrasto al fenomeno dell'*Italian Sounding* oltre a rinnovare le collaborazioni con le principali catene distributive mondiali e supportare le produzioni agroalimentari nazionali in occasione di EXPO 2015.

Sono state inoltre realizzate le tradizionali iniziative di supporto alle PMI come le partecipazioni collettive alle principali fiere internazionali di settore, le attività di incoming, la formazione, i roadshow per l'internazionalizzazione etc.

Nel complesso le iniziative realizzate nel 2015 si sono concentrate prevalentemente negli ambiti merceologici dei Beni di consumo, con i sistemi Moda – Persona - Tempo Libero e Abitare, e dei Beni strumentali, per i comparti Meccanica Elettronica e Chimica – Ambiente, seguiti dal comparto Agroalimentare. Alle iniziative non aventi specifica finalità settoriale si sono affiancate quelle trasversali orientate alla promozione della Collaborazione Industriale e della Formazione.

Relativamente alle Aree geo-economiche, lo sforzo prevalente è stato diretto verso i mercati maturi dell'Unione Europea e del Nord-America, in particolare negli USA, per cogliere le opportunità offerte dalla ripresa economica e verso le aree emergenti, in particolare asiatiche (Pacifico e Altri Paesi Asiatici).

Per quanto riguarda la tipologia degli interventi realizzati, si evidenzia la prevalenza di partecipazioni a manifestazioni fieristiche, seguite da incoming di operatori stranieri in Italia, da azioni di comunicazione e presso la grande distribuzione e dall'organizzazione di giornate tecnologiche, seminari e convegni.

Anche nel 2015, come già avvenuto nell'esercizio 2014, l'ICE – Agenzia è stata impegnata, insieme al MISE e al MAE nell'attuazione del progetto "*Road Show per l'Internazionalizzazione*", rivolto in particolare alle microimprese e alle PMI non ancora presenti sui mercati esteri o che esportano in maniera saltuaria.

Il Roadshow per l'internazionalizzazione delle imprese è un'iniziativa che vede per la prima volta insieme tutti i soggetti - pubblici e privati - del Sistema Italia, impegnati in un'azione congiunta di medio termine su tutto il territorio nazionale per presentare alle aziende italiane i servizi di internazionalizzazione messi a disposizione dalla P.A.

Il progetto, pianificato dalla Cabina di regia per l'Italia internazionale, è patrocinato dal Ministero degli Affari Esteri ed è promosso e sostenuto dal Ministero dello Sviluppo Economico. Oltre all'ICE-Agenzia, a SACE e a SIMEST, l'iniziativa si avvale dell'intervento di Confindustria, Unioncamere, Rete Imprese Italia e Alleanze delle Cooperative Italiane. Alcune tappe del Road show vedono, inoltre, la partecipazione di Finest, di Confagricoltura e di altri organismi che operano a sostegno dell'internazionalizzazione delle imprese.

Nel 2015 si è raggiunto un totale di 27 tappe realizzate in tutta Italia. Ciascun evento si è aperto con una sessione plenaria, con l'intervento di esperti nel settore dell'internazionalizzazione per illustrare opportunità e strumenti per accedere ai mercati esteri. Le imprese, in base ad un calendario prestabilito, hanno poi incontrato specialisti di settore per la messa a punto di piani di internazionalizzazione.

Di seguito il riepilogo della partecipazione delle aziende alle 27 tappe svoltesi nel biennio.

Roadshow per l'internazionalizzazione delle imprese – 2014 - 2015

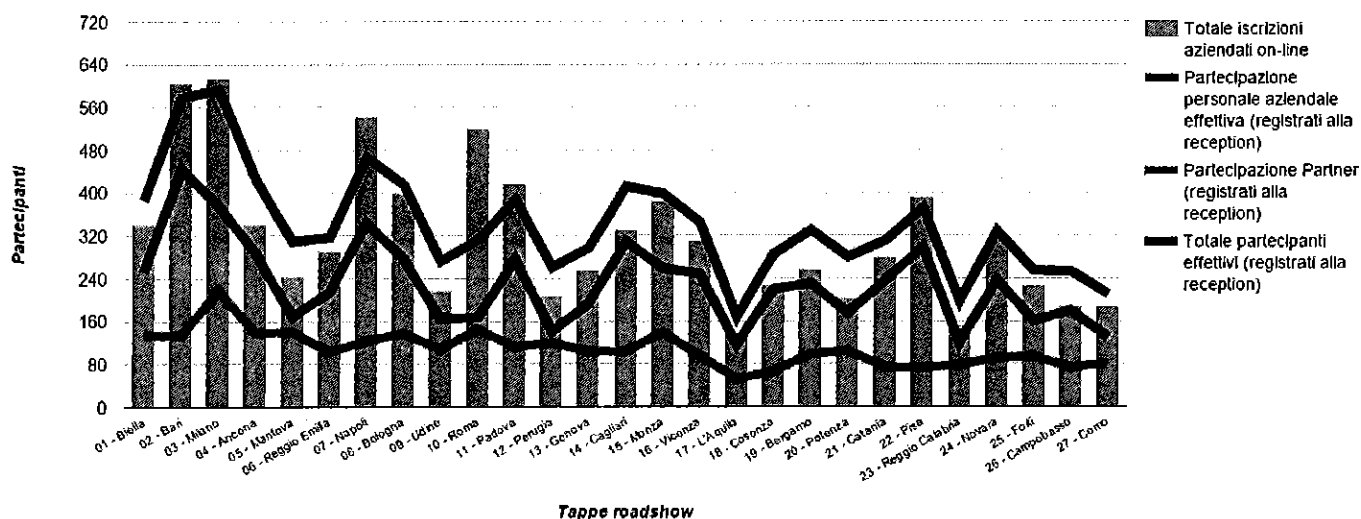
	Totale aziende iscritte on-line	Personale aziendale in aggiunta al primo iscritto	Totale iscrizioni aziendali on-line	Partecipazione personale aziendale effettiva (registrati alla reception)	Partecipazione Partner (registrati alla reception)	Totale partecipanti effettivi (registrati alla reception)
2014	3733	1010	4743	3113	1630	4724
2015	3185	672	3857	3112	1288	4440
Totale generale	6918	1682	8600	6225	2918	9164

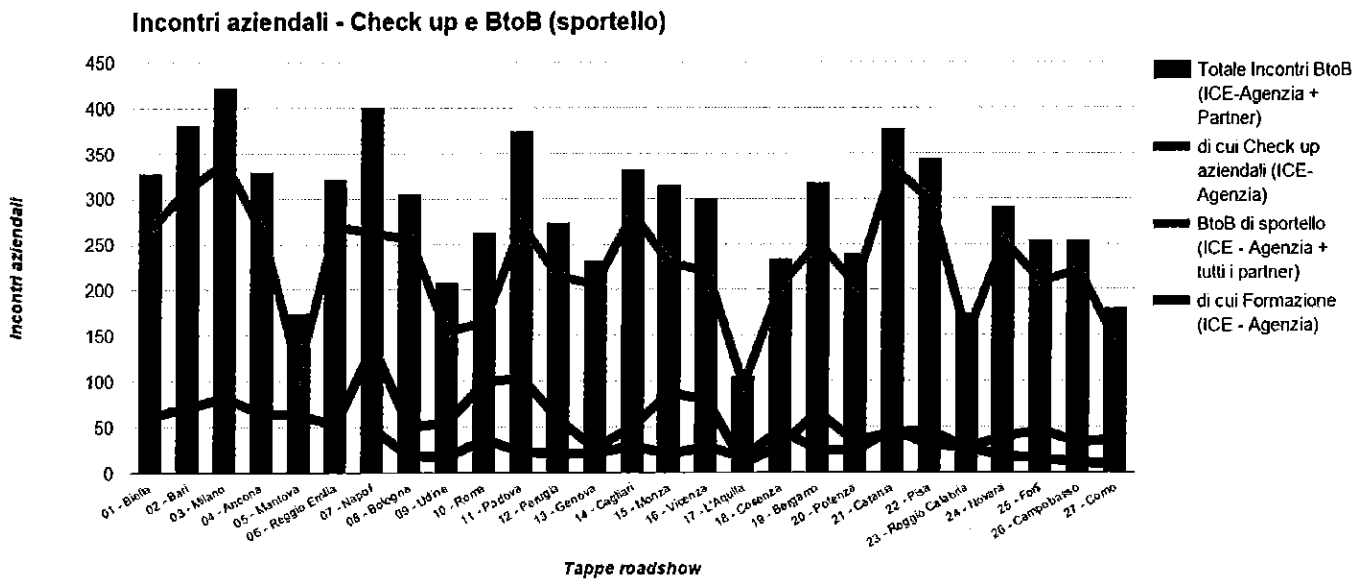
	Totale Incontri BtoB (ICE-Agenzia + Partner)	di cui Check up aziendali (ICE-Agenzia)	BtoB di sportello (ICE - Agenzia + tutti i partner)	di cui Formazione (ICE - Agenzia)
2014	3788	899	2889	1000
2015	3962	653	3309	1000
Totale	7750	1552	6198	2000

Nel 2015, quale follow-up degli incontri con aziende manifatturiere, sono stati erogati 127 servizi gratuiti.

Si riportano i grafici esplicativi dell'attività svolta.

Partecipazione alle tappe del roadshow





Il Bilancio di esercizio 2015, è stato redatto in applicazione della normativa vigente in tema di armonizzazione dei sistemi contabili delle P.A. ed in particolare del Decreto Legislativo 31 maggio 2011, n° 91, del Decreto del Ministero dell'Economia e delle Finanze del 27 marzo 2013, della Circolare della Ragioneria Generale dello Stato n° 35 del 22 agosto 2013 e da ultimo della circolare RGS n. 13 del 24 marzo 2015.

Pertanto, come disposto dall'art. 5, comma 1 del D.M. MEF del 27 marzo 2013, i criteri di iscrizione in bilancio e di valutazione degli elementi patrimoniali ed economici sono conformi alla disciplina civilistica, ai principi contabili nazionali formulati dall'Organismo italiano di contabilità ed ai principi contabili generali previsti dall'art. 2, comma 2, allegato 1, del decreto legislativo 31 maggio 2011, n. 91.

Inoltre, come stabilito dal comma 2 dello stesso D.M., oltre a quanto previsto dalla normativa civilistica, al bilancio d'esercizio è allegato il rendiconto finanziario di cui all'art. 6 e, come indicato al comma 3, vengono, altresì, allegati il "Conto consuntivo in termini di cassa" di cui all'art. 9, commi 1 e 2, ed il "Rapporto sui risultati" redatto in conformità alle linee guida generali definite con decreto del Presidente del Consiglio dei Ministri 18 settembre 2012 (art. 5, comma 1, lettera b).

In particolare, il "Rapporto sui risultati", come previsto dall'art. 22, comma 1, del D.Lgs. 91/2011, accompagna il bilancio consuntivo, integrando il Piano degli indicatori e dei risultati attesi di bilancio, allegato al Bilancio di Previsione, con le risultanze osservate in termini di raggiungimento dei risultati attesi e con le motivazioni degli eventuali scostamenti.

In merito, al "Conto consuntivo in termini di cassa", l'art. 17, comma 2, del D.Lgs. 91/2011, dispone che, fino all'adozione delle codifiche SIOPE di cui al comma 3, le società e gli altri enti ed organismi tenuti al regime di contabilità civilistica redigono il citato prospetto, che deve essere nelle risultanze, coerente con il rendiconto finanziario, consentendo così, come chiarito dalla circolare RGS n. 35/2013, la raccordabilità dei documenti contabili delle amministrazioni pubbliche tenute al regime di contabilità civilistica con quelli, di analoga natura, predisposti dalle amministrazioni pubbliche che adottano la contabilità finanziaria.

In ottemperanza al citato Decreto del Presidente del Consiglio dei Ministri 12 dicembre 2012 e secondo le indicazioni fornite con la Circolare RGS n. 23/2013, il bilancio dell'ICE – Agenzia si articola in una missione, conforme a quella del Ministero vigilante, denominata "Commercio internazionale ed internazionalizzazione del sistema produttivo", ed in un unico programma definito "Sostegno all'internazionalizzazione delle imprese e promozione del Made in Italy", la cui realizzazione, ed in ulteriori due suddivise rispettivamente in "Servizi istituzionali e generali delle amministrazioni pubbliche" e "Servizi per conto terzi e partite di giro".

Il Conto Economico di cui all'allegato 1 del presente documento, è redatto, ovvero riclassificato, secondo lo schema allegato al Decreto MEF del 27 marzo 2013, anche sulla base di quanto ribadito nella Circolare della Ragioneria Generale dello Stato n. 13 del 24 marzo 2015.

Infine, in ottemperanza all'art. 41, comma 1 del Decreto Legge 66/2014, viene allegato il prospetto che attesta l'importo dei pagamenti relativi a transazioni commerciali effettuati dopo la scadenza dei termini con l'indicazione dell'indicatore annuale di tempestività dei pagamenti di cui all'art. 33 del D.Lgs. n. 33/2013.

Prospetti di bilancio

75

Stato patrimoniale (valori in euro)**Attivo**

	31.12.2015	31.12.2014
A. Crediti verso soci per vers. dovuti	0	0
Totale Crediti verso soci	0	0
B. Immobilizzazioni		
1. Costi di impianto e ampliamento	0	0
2. Costi di ricerca, sviluppo e pubblicità	0	0
3. Diritti di brevetto e utilizz. opere di ingegno	1.143.107	1.392.707
4. Concessioni, licenze e marchi	323.538	253.993
5. Avviamento	0	0
6. Immobilizzazioni in corso	834.191	682.993
7. Altre	418.799	453.825
I. Immobilizzazioni immateriali	2.719.635	2.783.518
1. Terreni e fabbricati	10.941.285	11.476.164
2. Impianti e macchinari	205.145	167.663
3. Attrezzature	0	0
4. Altri beni	1.578.970	1.270.753
a) mobili e macchine d'ufficio	1.578.970	1.270.753
b) automezzi	0	0
5. Immobilizzazioni in corso	0	84.638
II. Immobilizzazioni materiali	12.725.400	12.999.218
1. Partecipazioni in:	1	1
a) società controllate	0	0
b) società collegate	0	0
c) altre partecipazioni	1	1
2. Crediti	12.581.146	12.946.239
a) verso società controllate	0	0
di cui esigibili entro l'esercizio successivo	0	0
b) verso società collegate	0	0
di cui esigibili entro l'esercizio successivo	0	0
d) verso altri:		
personale	12.581.146	12.946.239
di cui esigibili entro l'esercizio successivo	2.007.173	2.031.858
3. Altri titoli	797.913	817.483
a) depositi cauzionali	797.913	817.483
b) altri	0	0
III. Immobilizzazioni finanziarie	13.379.060	13.763.723
Totale Immobilizzazioni	28.824.095	29.546.459

	31.12.2015	31.12.2014
C. Attivo circolante		
1. Materiale di consumo e scorta	83.438	87.503
4. Prodotti finiti e merci	359.450	1.266.419
I. Rimanenze	442.888	1.353.922
1. Crediti v/clienti di cui esigibili oltre l'esercizio successivo	35.574.581	28.104.649
2. Crediti v/società controllate di cui esigibili oltre l'esercizio successivo	0	0
3. Crediti v/società collegate di cui esigibili oltre l'esercizio successivo	0	0
5. Crediti v/altri di cui esigibili oltre l'esercizio successivo	9.551.343	5.524.533
a) crediti v/MISE di cui esigibili oltre l'esercizio successivo	7.174.410	2.802.129
b) crediti v/altri enti e regioni di cui esigibili oltre l'esercizio successivo	9.048	9.048
c) crediti diversi di cui esigibili oltre l'esercizio successivo	2.206.610	2.635.978
d) anticipi a fornitori di cui esigibili oltre l'esercizio successivo	161.275	77.378
II. Crediti	45.125.924	33.629.182
1. Partecipazioni in società controllate	0	0
2. Partecipazioni in società collegate	1.898.157	2.143.179
3. Altre partecipazioni	1	0
5. Altri titoli	0	0
III. Attività finanziarie che non costituiscono immobilizzazioni	1.898.158	2.143.179
1. Depositi bancari e postali	79.997.258	66.763.800
3. Denaro e valori in cassa	61.155	48.339
IV. Disponibilità liquide	80.058.413	66.812.139
Totale Attivo circolante	127.525.383	103.938.422
D. Ratei e risconti	769.516	940.927
Totale Ratei e risconti	769.516	940.927
Totale Attivo	157.118.994	134.425.808

Passivo (valori in euro)

	31.12.2015	31.12.2014
A. Patrimonio netto		
I. Fondo di dotazione	856.973	856.973
1. Riserve da rivalutazione partecipazioni	0	0
2. Riserva di cui alla Legge 9.1.91 n.19	1.898.157	2.143.179
3. Fondo per l'attività di promozione all'estero	24.640.534	28.989.292
4. Riserva di utili	3.115.507	2.077.888
VII. Altre riserve	29.654.198	33.210.359
VIII. Utili (Perdite) portati a nuovo	0	0
IX. Utile (Perdita) dell'esercizio	602.243	1.037.620
Totale Patrimonio netto	31.113.414	35.104.952
B. Fondi per oneri e rischi		
1. Fondo per trattamento di quiescenza	3.067.968	3.200.193
2. Fondo per imposte e tasse	0	0
3. Altri	4.184.359	3.399.900
Totale Fondi per oneri e rischi	7.252.327	6.600.093
C. Trattamento di fine rapporto di lavoro subordinato	0	0
Totale TFR	0	0
D. Debiti		
3. Debiti verso banche di cui esigibili oltre l'esercizio succ.	0	0
5. Acconti di cui esigibili oltre l'esercizio succ.	1.177.106	2.246.344
6. Debiti verso fornitori di cui esigibili oltre l'esercizio succ.	10.163.998	8.256.630
8. Debiti verso società controllate di cui esigibili oltre l'esercizio succ.	0	0
9. Debiti verso società collegate di cui esigibili oltre l'esercizio succ.	0	0
11. Debiti tributari di cui esigibili oltre l'esercizio succ.	2.681.202	3.400.746
12. Debiti verso istituti di previdenza e sicurezza sociale di cui esigibili oltre l'esercizio succ.	7.971.314	6.212.780
13. Altri debiti	11.310.962	19.379.287
a) anticipi da MISE di cui esigibili oltre l'esercizio succ.	2.550.730	8.692.521
b) anticipi da MIPAAF di cui esigibili oltre l'esercizio succ.	0	0
c) altri di cui esigibili oltre l'esercizio succ.	8.760.232	10.686.766
Totale Debiti	33.304.582	39.495.787
E. Ratei e Risconti		
1. Contributi in conto capitale a destinazione vincolata	83.488.509	50.156.807
2. Altri ratei e risconti	1.960.162	3.068.169
Totale Ratei e risconti	85.448.671	53.224.976
Totale Passivo	157.118.994	134.425.808

Conti d'ordine (valori in euro)

	31.12.2015	31.12.2014
Conti d'ordine		
Fidejussioni bancarie	281.385	300.576
Fidejussioni a mezzo polizze assicurative	361.144	239.410
Titoli a cauzione	0	0
Contratti di leasing	0	0
Garanzie ipotecarie	16.869.313	17.213.545
Altri conti d'ordine	26.861	26.861
Totale conti d'ordine	17.538.703	17.780.392

Conto Economico (valori in euro)

	2015	2014
A. Valore della produzione		
1. Ricavi delle vendite e delle prestazioni	3.799.491	3.475.341
a) attività di promozione	1.553.152	1.153.949
b) attività di assistenza	2.246.339	2.311.452
c) attività di informazione	0	9.940
4. Incrementi di immobilizzazioni per lavori interni	0	0
5. Altri ricavi e proventi	185.763.736	142.266.732
5.1 Ricavi e proventi diversi	1.807.607	1.420.306
5.2 Contributi	142.931.826	110.122.554
a) Contributo annuale alle spese di funzionamento	13.804.164	15.565.457
b) Contributo annuale alle spese di natura obbligatoria	60.553.093	60.553.093
c) Utilizzo del contributo annuale per il finanziamento del piano di attività	64.451.341	34.004.004
d) Utilizzo fondo per la promozione straordinaria del Made in Italy e per l'attrazione degli investimenti in Italia (D.L. 133/2014)	4.123.228	0
5.3 Altre assegnazioni promozionali	41.024.303	30.723.872
a) assegnazioni per iniziative promozionali a carico dello stato di previsione della spesa del MISE	24.786.514	12.478.993
b) compartecipazione delle regioni alle spese per la realizzazione del programma di promozione e sviluppo degli scambi commerciali con l'estero	103.107	41.717
c) compartecipazione di altri enti del settore pubblico alle spese di programma di promozione e sviluppo degli scambi commerciali con l'estero	2.279.302	5.712.290
d) compartecipazione delle imprese alle spese per la realizzazione del programma di promozione e sviluppo degli scambi commerciali con l'estero	13.855.380	12.490.872
e) concorso di istituzioni comunitarie alle spese per la realizzazione del programma di promozione e sviluppo degli scambi commerciali con l'estero	0	0
f) altre assegnazioni promozionali	0	0
g) altri proventi	0	0
Totale Valore della Produzione	189.563.227	145.742.073
B. Costi della produzione		
6. Materiali di consumo, scorta e merci	1.227.150	888.061
7. Prestazione di servizi	72.697.022	41.885.514
8. Godimento di beni di terzi	38.070.466	28.480.410
9. Personale	61.422.880	59.784.646
a) salari e stipendi	12.443.341	12.658.665
b) straordinario	513.105	520.908
c) oneri sociali	5.650.818	5.481.459
d) trattamento di fine rapporto	1.822.424	2.034.158
e) trattamento di quiescenza e simili	0	0
f) indennità di sede estera	11.880.758	11.549.903
g) costo del personale locale	17.096.200	15.160.529
h) altri costi	12.016.234	12.379.024
10. Ammortamenti e svalutazioni	4.546.482	4.072.847
a) immobilizzazioni immateriali	1.708.490	1.748.337
b) immobilizzazioni materiali	1.283.075	1.278.411
c) altre svalutazioni delle immobilizzazioni	0	0
d) svalutazione dei crediti compresi nell'attivo circolante e delle disponibilità liquide	1.554.917	1.046.099
11. Variazione delle rimanenze materiali di consumo, scorta e merci	4.065	-2.710
12. Accantonamenti per rischi	0	0
13. Altri accantonamenti	0	0
14. Oneri diversi di gestione	12.039.005	8.510.598
a) oneri per provvedimenti di contenimento della spesa pubblica	1.031.680	1.000.123
b) oneri personale Buonitalia	1.500.000	1.500.000
c) altri oneri diversi di gestione	9.507.325	6.010.475
Totale Costi della Produzione	190.007.070	143.619.366
Differenza tra valore e costi della produzione	-443.843	2.122.707

	2015	2014
C. Proventi e oneri finanziari		
15. Proventi da partecipazioni	0	0
di cui:		
<i>da società controllate</i>	0	0
<i>da società collegate</i>	0	0
16. Altri proventi finanziari	392.025	291.850
a) <i>da altri crediti iscritti nelle immobilizzazioni</i>	0	0
b) <i>da crediti iscritti nelle immobilizzazioni verso società controllate</i>	0	0
c) <i>da crediti iscritti nelle immobilizzazioni verso società collegate</i>	0	0
d) <i>da depositi cauzionali</i>	0	0
e) <i>da titoli iscritti nell'attivo circolante (di proprietà dell'Istituto)</i>		
f) <i>da crediti che non costituiscono immobilizzazioni</i>	0	0
g) <i>da crediti che non costituiscono immobilizzazioni verso società controllate</i>	0	0
h) <i>da crediti che non costituiscono immobilizzazioni verso società collegate</i>	0	0
i) <i>interessi attivi su c/c bancari, postali, su crediti v/clienti e v/erario</i>	193.470	144.156
l) <i>proventi di cambio</i>	134.559	67.348
m) <i>altri (interessi su altri crediti)</i>	63.996	80.346
Totale Proventi Finanziari	392.025	291.850
17. Oneri finanziari	335.680	168.014
a) <i>interessi passivi su debiti verso società controllate</i>	0	0
b) <i>interessi passivi su debiti verso società collegate</i>	0	0
c) <i>interessi passivi e oneri bancari</i>	0	0
d) <i>interessi passivi su altri debiti</i>	4.791	0
e) <i>perdite su cambi</i>	193.023	53.531
f) <i>altri oneri finanziari</i>	137.866	114.483
Totale Oneri Finanziari	335.680	168.014
Saldo proventi e oneri finanziari	56.345	123.836
D. Rettifiche di valore di attività finanziarie		
18. Rivalutazioni	0	0
a) <i>di partecipazioni</i>	0	0
b) <i>di immobilizzazioni finanziarie che non costituiscono partecipazioni</i>	0	0
c) <i>di titoli iscritti nell'attivo circolante che non costituiscono partecipazioni</i>	0	0
19. Svalutazioni	0	0
a) <i>di partecipazioni</i>	0	0
b) <i>di immobilizzazioni finanziarie che non costituiscono partecipazioni</i>	0	0
c) <i>di titoli iscritti nell'attivo circolante che non costituiscono partecipazioni</i>	0	0
Saldo delle rettifiche di valore di attività finanziarie	0	0
E. Proventi e oneri straordinari		
20. Proventi	2.947.316	1.313.454
a) <i>sopravvenienze attive e insussistenze passive</i>	2.861.980	1.267.404
b) <i>utili da alienazioni e realizzi</i>	77.181	46.050
c) <i>altri proventi</i>	8.155	0
21. Oneri	369.406	858.714
a) <i>minusvalenze da svalutazioni</i>	0	0
b) <i>sopravvenienze passive e insussistenze attive</i>	369.406	858.714
c) <i>imposte e tasse esercizi precedenti</i>	0	0
Saldo proventi e oneri straordinari	2.577.910	454.740
Risultato prima delle imposte	2.190.412	2.701.283
22. Imposte sul reddito dell'esercizio	1.588.169	1.663.663
23. Utile (Perdita) dell'esercizio	602.243	1.037.620

Nota integrativa



Premessa

Il Bilancio di esercizio dell'ICE - Agenzia al 31 dicembre 2015 trova riscontro nella contabilità dell'ente regolarmente tenuta a norma degli articoli del Codice Civile ed è stato redatto tenendo conto delle impostazioni della IV e VII Direttiva CEE di Diritto Societario, recepita dal Codice Civile con il D. Lgs. 127/91 ed in vigore dall'1/1/1993, delle norme vigenti in tema di armonizzazione dei sistemi contabili delle P.A., ed è conforme ai principi contabili dell'Organismo Italiano di Contabilità.

Sono stati applicati i principi, i criteri e le disposizioni di cui agli articoli dal 2423 bis al 2426 del Codice Civile e ciò ha consentito la rappresentazione veritiera e corretta della situazione patrimoniale, finanziaria dell'Agenzia e del relativo risultato economico.

Si precisa che non si sono verificati casi eccezionali che abbiano reso necessario derogare alle disposizioni contenute negli articoli 2423, comma 4, 2423 bis e 2426 del Codice Civile.

L'ICE – Agenzia non redige un bilancio consolidato riguardante le società controllate e collegate in conformità con quanto stabilito dal D. Lgs. 127/91 - art. 25, 2° comma.

Il Bilancio di esercizio dell'ICE - Agenzia è soggetto al controllo del Collegio dei Revisori a norma dell'art. 22, comma 8, della Legge 214 del 22 dicembre 2011 e si applica il D.Lgs. 30 giugno 2011 n.123.

Gli allegati che costituiscono parte integrante del bilancio sono:

1. conto economico annuale;
2. rendiconto finanziario;
3. conto consuntivo in termini di cassa;
4. prospetto delle variazioni del Patrimonio Netto;
5. confronto costi-ricavi 2015 Attività Istituzionale ed Attività Promozionale;
6. rapporto sui risultati attesi di bilancio;
7. prospetto di tempestività dei pagamenti.

I Principi Contabili e i Criteri di Valutazione

Immobilizzazioni Immateriali

Le immobilizzazioni immateriali, iscritte al costo, vengono ammortizzate in conto a quote costanti in relazione alla loro residua possibilità di utilizzazione (art. 2426 1° comma n° 2).

Immobilizzazioni Materiali

Tutte le immobilizzazioni materiali sono iscritte in Bilancio al valore di costo considerando lo stesso composto da tutti i costi direttamente imputabili, dalla quota di quelli mediati ragionevolmente imputabili, dagli oneri accessori, dalle spese incrementative e rettificato dagli appositi fondi ammortamento iscritti tra le passività (art. 2426 1° comma n°1), fatta eccezione per l'immobile dell'ex Ufficio di Firenze, destinato alla vendita e non rientranti più nel processo produttivo dell'ICE Agenzia.

Le immobilizzazioni non sono state rivalutate.

Il calcolo dei fondi di ammortamento è effettuato applicando, per ogni esercizio, le aliquote stabilite dalla normativa fiscale ai beni suddivisi per anno di acquisto e per categorie omogenee, in quanto ritenute rappresentative della residua possibilità di utilizzazione dei beni stessi (art. 2426 1° comma n. 2).

Partecipazioni

Le partecipazioni in società collegate sono valutate al costo.

Crediti

I crediti sono iscritti al loro valore nominale ricondotto al presumibile valore di realizzazione mediante opportuno accantonamento al Fondo Svalutazione Crediti (art. 2426 1° comma n. 8).

Rimanenze

Le rimanenze di materiale di consumo gestito a magazzino sono valutate al costo di acquisto (art. 2426 1° comma n. 9).

L'immobile dell'ex Ufficio di Firenze è valutato al valore contabile netto.

Ratei e Risconti, Attivi e Passivi

I ratei ed i risconti sono determinati facendo riferimento al principio della competenza economica e temporale.

Fondo per Rischi ed Oneri

I corrispondenti fondi sono iscritti in Bilancio sulla base della prudente stima dei rischi e degli oneri specifici.

Fondo Trattamento di Fine Rapporto

In applicazione di quanto previsto dal contratto dei Ministeri, il fondo TFR non viene più incrementato, mentre si provvede a rilevare il debito verso l'INPS delle quote accantonate per il personale di ruolo.

Debiti

I debiti sono iscritti al loro valore nominale.

Operazioni in valuta e relativi debiti e crediti

Le operazioni in valuta sono contabilizzate in conto economico al cambio medio ponderato del mese di effettuazione dell'operazione che li ha generati; tale cambio costituisce un cambio medio risultante dal cambio applicato ai trasferimenti dei fondi effettuati nel mese, ponderato con il cambio medio delle giacenze presenti all'inizio del mese di riferimento.

Ricavi per contributi di funzionamento e per le spese di natura obbligatoria

Si tratta di contributi in conto esercizio erogati dal Mise e previsti dalla Legge di Stabilità (funzionamento) e dal DM del Ministero dell'Economia e delle Finanze di ripartizione per capitoli delle UPB relative al bilancio di previsione dello Stato (spese di natura obbligatoria).

Ricavi per altri Contributi

I ricavi per altri contributi sono relativi ai contributi annuali per la realizzazione del programma promozionale e di altre commesse promozionali a carico del Bilancio dello Stato affidate da diverse amministrazioni statali, nonché al concorso dei privati in relazione alle suddette spese.

In relazione a dette commesse, tali contributi vengono rilevati per competenza economica parallelamente al sostenimento dei relativi costi.

Contributi per la realizzazione del piano annuale di attività non ancora utilizzati nel corso dell'esercizio

I contributi riguardanti il piano annuale di riferimento non autorizzati, ai sensi dell'art. 10 dello Statuto dell'ICE - Agenzia, vengono iscritti in uno specifico fondo di riserva nell'ambito del Patrimonio Netto.

I contributi autorizzati ed ancora da utilizzare affluiscono, invece, nell'apposita voce dello Stato Patrimoniale relativa ai risconti passivi, nella sottovoce Contributi in conto capitale a destinazione vincolata.

Costi

I costi sono stati riclassificati per natura.

Imposte sul Reddito

Le imposte sul reddito sono calcolate sulla base delle norme vigenti in materia ed applicabili all'ente.

Stato Patrimoniale**Attivo****B. Immobilizzazioni****I Immobilizzazioni immateriali ed Altri oneri da ammortizzare**

(valori in migliaia di euro)

	Aliquote amm.to utilizzate	Valori Storici	Ammort.ti Accumulati all'1.1.15	Valore netto all'1.1.15	Incrementi	Amm.ti e decrementi	Valore netto al 31.12.15
3. Diritti di brevetto e di utilizzazione delle opere dell'ingegno:		3.291	1.898	1.393	1.271	1.521	1.143
- Opere di ingegno	33,33%	59	30	29	41	34	36
- Software di proprietà	33,33%	3.232	1.868	1.364	1.230	1.487	1.107
4. Concessioni, licenze e marchi	20%	1.169	915	254	223	153	324
6. Immobilizzazioni in corso		683	0	683	675	524	834
7. Altre:		1.599	1.145	454	0	35	419
- I.I.S. di cui alla L. 87/94		6	0	6	0	0	6
- Diritto superficie ufficio Milano		1.593	1.145	448	0	35	413
Totale		6.742	3.958	2.784	2.169	2.233	2.720

3. Diritti di brevetto e di utilizzazione delle opere dell'ingegno

Le immobilizzazioni comprese in questa categoria sono state evidenziate separatamente in:

- Opere di ingegno

I valori sono relativi alla cessione dei diritti di utilizzazione economica d'opera d'ingegno; si attestano al 31/12/2015 a 36 migliaia di euro, e risultano incrementati nell'anno per 41 migliaia di euro ed ammortizzati per un'ulteriore quota di 34 migliaia di euro.

Tali costi vengono ammortizzati in conto in ragione del 33,33%.

- Software di proprietà

Riguardano gli investimenti per la realizzazione dei software per l'CE – Agenzia che al 01/01/2015 erano pari a 1.364 migliaia di euro. I nuovi investimenti dell'anno sono pari a 1.230 migliaia di euro, mentre la quota di ammortamento annuale dei software collaudati è di 1.487 migliaia di euro, con un valore al termine dell'esercizio di 1.107 migliaia di euro.

L'ammortamento viene effettuato in conto in ragione del 33,33%.

4. Concessioni, licenze e marchi

Il valore netto al 31/12/2015 riguardante l'acquisto di licenze d'uso, di software e di marchi di fabbrica e commercio è pari a 324 migliaia di euro. La spesa sostenuta per gli incrementi dei software di terzi dell'anno 2015 è pari a 223 migliaia di euro e l'ammontare degli ammortamenti dell'anno sono pari a 153 migliaia di euro.

Tali costi vengono ammortizzati in conto in ragione del 20% annuo.

6. Immobilizzazioni in corso

Tale posta riguarda le attività di sviluppo dei software di proprietà affidati alla Società RetItalia Internazionale Spa per le quali non si è ancora giunti al collaudo.

Nel corso del 2015 sono stati eseguiti collaudi su attività di sviluppo completate del valore complessivo di 524 migliaia di euro, mentre sono stati avviati nuovi progetti per 675 migliaia di euro. A fronte di un saldo al 01/01/2015 di 683 migliaia di euro, il valore risultante al 31/12/2015, è quindi pari a 834 migliaia di euro.

7. Altre

Sono presenti in questa categoria poste contabili suscettibili di evidenziazione separata.

- *Indennità Integrativa Speciale di cui alla Legge 87/94*

La Legge 29.1.94, n° 87 prevedeva l'inclusione, nel TFR dei pubblici dipendenti, del 30% della Indennità Integrativa Speciale per il periodo 1984/1990 e altresì, l'applicazione di tale beneficio anche ai dipendenti cessati dal servizio dopo il 30.11.84 che avessero presentato domanda all'Ente erogatore nel termine perentorio del 30 settembre 1994.

L'importo, pari a 6 migliaia di euro, rappresenta l'obbligazione dell'ICE – Agenzia nei confronti dei dipendenti ex ICE cessati dal servizio o dei loro eredi, le cui istanze non risultano ancora perfezionate.

- *Diritto superficie ufficio ICE di Milano*

Il residuo valore del costo del diritto di superficie relativo all'immobile ove è situato l'Ufficio ICE di Milano e dei due posti macchina, è pari a 413 migliaia di euro. La durata del diritto ha una valenza temporale di 45 anni a partire dal 1983. La quota costante di ammortamento che ammonta a 35 migliaia di euro è pari a 1/45 di 1.533 migliaia di euro, valore che rappresenta la quota originaria, e a 1/60 di 60 migliaia di euro, importo che rappresenta l'incremento per l'acquisizione del diritto di superficie dei due posti auto, per un totale di 1.593 migliaia di euro.

B. Immobilizzazioni**II Immobilizzazioni materiali**

(valori in migliaia di euro)

	Costo storico 31/12/2014	Incrementi Acquisizioni	Decrementi Dismissioni	Costo storico 31/12/2015
1.Terreni e fabbricati	20.853	92	0	20.945
2.Impianti e macchinari	2.486	120	56	2.550
4.Altri beni	17.074	883	358	17.599
a)Mobili e macchine d'ufficio	17.007	883	358	17.532
b)Automezzi	67	0	0	67
5.Immobilizzazioni in corso	84	0	84	0
Totale	40.497	1.095	498	41.094

Il patrimonio immobiliare dell'ICE – Agenzia è costituito al 31/12/2015 dagli immobili relativi agli ex uffici di Firenze ed agli uffici di Johannesburg, Bruxelles, New York, Buenos Aires e Varsavia.

Il valore degli immobili è contabilizzato al costo storico, senza rivalutazioni, con conseguente sottovalutazione rispetto al valore patrimoniale di mercato.

L'immobile di Firenze destinato alla vendita, ormai fuori dal processo produttivo a seguito della chiusura di tutti gli ex uffici ICE della Rete Italia, è riclassificato nell'Attivo circolante alla voce C.I.4. per un valore storico pari a 359 migliaia di euro. Nel mese di luglio 2015 si è invece perfezionata la vendita dell'immobile di Torino per l'importo di 984 migliaia di euro, a fronte di un valore netto di bilancio pari a 907 migliaia di euro. La differenza tra i due valori di riferimento, ha fatto registrare un provento straordinario pari a 77 migliaia di euro, a valere sul bilancio 2015.

Il costo storico della voce Terreni e fabbricati al 31/12/2015 è pari a 20.945 migliaia di euro.

Gli impianti e macchinari e gli altri beni (punti 2 e 4) risultano incrementati di 120 migliaia di euro per nuove acquisizioni e diminuiti di 56 migliaia di euro per dismissioni di beni obsoleti completamente ammortizzati.

I mobili e le macchine d'ufficio registrano un incremento di 883 migliaia di euro, principalmente per effetto dei nuovi acquisti di attrezzature informatiche in Sede. Le dismissioni di 358 migliaia di euro si riferiscono in prevalenza ai vecchi pc ed in minima parte alla radiazione di arredi non più utilizzabili.

Le Immobilizzazioni in corso iscritte al 31/12/2015 per 84 migliaia di euro sono state azzerate per effetto del collaudo avvenuto nel corso del 2015 dei lavori di ristrutturazione dell'ufficio ICE di New York.

La tabella seguente riporta il valore di bilancio delle Immobilizzazioni materiali al netto del Fondo ammortamento.

(valori in migliaia di euro)

	31/12/2014				31/12/2015			
	Costo	Fondo	Valore	%	Costo	Fondo	Valore	%
1.Terreni e fabbricati	20.853	9.377	11.476	45%	20.945	10.004	10.941	48%
2.Impianti e macchinari	2.485	2.317	168	93%	2.549	2.344	205	92%
4.Altri beni	17.075	15.804	1.271	93%	17.600	16.021	1.579	91%
a)Mobili e macchine d'ufficio	17.008	15.737	1.271	93%	17.533	15.954	1.579	91%
b)Automezzi	67	67	0	100%	67	67	0	100%
5. Immobilizzazioni in corso	84	0	84	0%	0	0	0	0%
Totale	40.497	27.498	12.999	68%	41.094	28.369	12.725	69%

B. Immobilizzazioni**III Immobilizzazioni finanziarie****1. Partecipazioni**

(valori in migliaia di euro)						
	Sede Sociale	Quota % Posseduta	Valore di bilancio al 31/12/2014	Incrementi	Decrementi	Valore di bilancio al 31/12/2015
C) altre Partecipazioni:						
Buonitalia SpA	Roma	10%	0	0	0	0
Totale			0	0	0	0

INFORMEST - Agenzia per lo sviluppo e la cooperazione economica internazionale

La partecipazione dell'associazione riconosciuta INFORMEST è stata riclassificata nell'Attivo Circolante in quanto, nel corso del 2015, è stata inviata comunicazione formale circa la volontà di recesso da parte del Mise e di ICE-Agenzia (Delibera Gda n: 270/15), della quale il Consiglio di Amministrazione di Informest ha preso atto nel mese di maggio 2015 e la cui decorrenza è stata fissata al 1° gennaio 2016.

Buonitalia Spa in liquidazione

La società Buonitalia Spa in liquidazione, è stata costituita nell'anno 2003 con lo scopo di promuovere e valorizzare i prodotti agroalimentari italiani in Italia e all'estero; l'ICE partecipa al capitale della stessa con n° 5.000 azioni del valore complessivo di 50.000 euro, pari al 10% del capitale sociale.

Il valore della partecipazione è stato portato ad un euro, in seguito alla procedura di liquidazione intervenuta nel 2012.

Nel mese di luglio 2013 è stato omologato con apposito decreto il concordato preventivo richiesto dalla società in liquidazione a fine 2012.

Nel mese di maggio 2014 è stato registrato un incasso parziale del credito vantato nei confronti della società in liquidazione e si è ancora oggi in attesa della chiusura della procedura liquidatoria aperta per la definizione dei giudizi "attivi" in cui è parte Buonitalia.

2. Crediti

d) verso altri: personale

(valori in migliaia di euro)

	Totale		Var.	di cui					
	31/12/2015	31/12/2014		Esigibili entro l'esercizio			Esigibili oltre l'esercizio		
				31/12/2015	31/12/2014	Var.	31/12/2015	31/12/2014	Var.
verso il personale	12.581	12.946	-365	2.007	2.032	-25	10.574	10.914	-340

L'importo è costituito da crediti verso il personale per prestiti e mutui edilizi erogati (10.810 migliaia di euro); crediti per anticipazioni a personale di ruolo (323 migliaia di euro); crediti per anticipazioni a personale locale (11 migliaia di euro); residuo crediti derivanti dall'esecuzione di sentenze varie (938 migliaia di euro), crediti derivanti dal recupero delle quote "ad personam" inizialmente erogate al personale ex ICE e successivamente non riconosciute dai Ministeri competenti (392 migliaia di euro) e altri crediti verso il personale (107 migliaia di euro).

Le variazioni rispetto al 31 dicembre 2014 hanno riguardato:

(valori in migliaia di euro)

	31/12/2014	Incrementi	Decrementi	31/12/2015
Crediti per l'erogazione di prestiti	273	0	53	220
Crediti per l'erogazione di mutui edilizi	11.286	0	696	10.590
Crediti per anticipazioni a personale di ruolo	344	1.432	1.453	323
Crediti per anticipazioni a personale locale	10	236	235	11
Crediti per Sentenze varie	938	0	0	938
Altri crediti	95	1.502	1.098	499
Totale	12.946	3.170	3.535	12.581

I Crediti per Sentenze varie includono, in particolare, l'importo di 560 migliaia di euro relativo all'applicazione della sentenza del Consiglio di Stato n. 07234/2010 che dispone il recupero delle somme relative al TFR già liquidato ad alcuni dipendenti, a causa del mancato riconoscimento di alcune voci stipendiali ai fini del calcolo del TFR.

3. Altri titoli

a) depositi cauzionali

(valori in migliaia di euro)

	31/12/2015	31/12/2014	Variazioni
Depositi cauzionali	798	817	-19

I depositi cauzionali in contanti presso terzi sono costituiti essenzialmente a fronte di contratti di locazione di immobili e, in minore misura, per utenze telefoniche e simili.

C. Attivo Circolante**I. Rimanenze**

(valori in migliaia di euro)

	31/12/2015	31/12/2014	Variazioni
Rimanenze	443	1.354	-911

L'importo delle rimanenze al 31/12/2015 è pari a 443 migliaia di euro ed è relativo alle giacenze del materiale di consumo vario ed al valore netto di bilancio attribuito all'immobile di proprietà di Firenze, così come di seguito specificato.

1. Materiale di consumo, di scorta e merci

(valore in migliaia di euro)

	31/12/2015	31/12/2014	Variazioni
Materiale di consumo Sede	51	64	-13
Materiale di consumo Milano	1	2	-1
Materiale di consumo Rete Estera	31	22	9
Totale	83	88	-5

Le rimanenze finali di materiale di consumo, di scorta e merci sono composte da beni fungibili della Sede, dell'ufficio di Milano e della rete estera che, valutate in base al costo di acquisto, incrementano o diminuiscono l'attivo dello Stato Patrimoniale.

Il valore delle rimanenze risulta costante nel tempo.

4. Prodotti finiti e merci

(valore in migliaia di euro)

	31/12/2015	31/12/2014	Variazioni
Prodotti finiti e merci	359	1.266 -	907
Totale	359	1266 -	907

Questa voce si riferisce al valore contabile netto dell'immobile di Firenze destinato alla vendita tramite procedura ad evidenza pubblica e quindi riclassificato nell'Attivo Circolante.

La variazione in diminuzione pari a 907 migliaia di euro è relativa all'immobile di Torino per il quale nel mese di luglio 2015 si è conclusa definitivamente la vendita.

In merito alla vendita dell'appartamento che ospitava l'ex ufficio ICE di Firenze, non appena si completerà l'iter procedurale relativo al Piano triennale degli investimenti deliberato dal Consiglio di Amministrazione del mese di marzo 2016, la cui definizione è prevista per la fine del mese di aprile, si procederà ad avviare una nuova asta pubblica in collaborazione con il Consiglio del Notariato.

C. Attivo Circolante**II Crediti**

(valori in migliaia di euro)

	Esigibili entro l'esercizio successivo			Esigibili oltre l'esercizio successivo		
	31/12/2015	31/12/2014	Variazioni	31/12/2015	31/12/2014	Variazioni
1. Verso clienti	43.721	34.902	8.819	0	0	0
- Fondo svalutazione crediti	-8.146	-6.797	1.349	0	0	0
Valore netto	35.575	28.105	7.470	0	0	0
2. Verso società controllate	0	0	0	0	0	0
3. Verso società collegate	0	0	0	0	0	0
5. Verso altri	9.551	5.524	4.027	0	0	0
a) Verso MISE	7.174	2.802	4.372	0	0	0
b) Verso altri Enti e Regioni	9	9	0	0	0	0
c) Diversi	2.207	2.636	-429	0	0	0
d) Anticipi a fornitori	161	77	84	0	0	0
Totale	45.126	33.629	11.497	0	0	0

1. Crediti verso clienti

I crediti verso clienti, che al 31/12/2015 ammontano a 43.721 migliaia di euro, registrano una variazione in aumento rispetto all'anno precedente di 8.819 migliaia di euro, per effetto dell'ulteriore incremento dell'attività promozionale e di erogazione di servizi.

Il saldo include, in particolare, le fatture attive emesse nei confronti del Ministero delle Politiche Agricole, Alimentari e Forestali (MIPAAF) per complessivi 10.329 migliaia di euro e del Ministero dell'Ambiente e della Tutela del Territorio e del Mare (MATTM) per 7.047 migliaia di euro.

3. Crediti vs. società collegate

Non risultano crediti verso società collegate (Informest) al 31/12/2015.

Fondo svalutazione crediti

La movimentazione del *Fondo Svalutazione Crediti* è la seguente:

(valori in migliaia di euro)				
	31/12/2014	Accant.ti	Utilizzi	31/12/2015
Fondo svalutazione crediti promozionali	3.687	0	141	3.546
Fondo svalutazione crediti istituzionali	3.110	1.555	65	4.600
Totale	6.797	1.555	206	8.146

Il Fondo svalutazione crediti è stato adeguato in relazione all'ammontare dei crediti ed al rischio esistente, e per questo motivo si è ritenuto opportuno procedere ad un ulteriore accantonamento al 31/12/2015 di 1.555 migliaia di euro, in conseguenza della vetustà dei crediti iscritti in bilancio alla stessa data

Il fondo è stato utilizzato per l'importo di 206 migliaia di euro.

La situazione complessiva dei crediti vs. clienti pari a 43.721 migliaia di euro è evidenziata in relazione alla anzianità dei crediti e alla tipologia di attività, nella seguente tabella:

(valori in migliaia di euro)				
	Istituzionale	Promozionale	Totale	Valori in %
A) Crediti vs. clienti, società controllate e collegate				
Esercizi precedenti	341	11.916	12.257	28,03
Esercizio 2014	409	6.763	7.172	16,40
Esercizio 2015	910	2.831	3.741	8,56
Totale A	1.660	21.510	23.170	53,00
B) Crediti in sofferenza	1.871	3.576	5.447	12,46
C) Fatture da emettere	111	15.006	15.117	34,58
D) Note di credito da emettere	-2	-11	-13	-0,03
Totale B+C+D	1.980	18.571	20.551	47,00
Totale	3.640	40.081	43.721	100,00

La voce "Crediti vs. clienti" comprende i crediti fatturati al MIPAAF ed al MATTM, complessivamente ammontanti a 17.376 migliaia di euro.

I crediti in sofferenza, comprensivi di quelli insoluti ceduti per l'incasso ad Equitalia Spa dopo l'invio del decreto ingiuntivo, ammontano a 5.447 migliaia di euro. Il relativo grado di rischio è considerato in sede di quantificazione del Fondo svalutazione crediti.

Le fatture da emettere verso terzi, pari a 15.117 migliaia di euro riguardano i ricavi per servizi resi nel 2015, fatturati e da fatturare nel 2015. L'importo di 15.006 migliaia di euro registrato sul promozionale si riferisce prevalentemente alle attività realizzate con fondi Made in Italy ancora da rendicontare e fatturare al Ministero vigilante (13.500 migliaia di euro).

Le note di credito da emettere ammontano a 13 migliaia di euro e sono relative a rettifiche di ricavi fatturati nel corso dell'esercizio 2015.

C. Attivo Circolante**II Crediti****5. Crediti verso altri****a) Crediti verso MISE**

Il saldo dei crediti verso il Ministero dello Sviluppo Economico al 31/12/2015 è pari a 7.174 migliaia di euro.

Detto ammontare è relativo alla seguente tipologia di crediti:

- contributo per le attività extra programma promozionale, per un totale di 291 migliaia di euro, per costi già sostenuti e in attesa di rimborso;
- contributi per il Programma Straordinario del Made in Italy, per l'importo di 11 migliaia di euro;
- saldo contributo per le spese di natura obbligatoria riguardante la copertura degli oneri dell'ex personale di Buonitalia Spa per due annualità, per un importo pari a 3.000 migliaia di euro;
- saldo fondi per l'attuazione dei progetti relativi al Piano Export per le Regioni della Convergenza pari a 3.872 migliaia di euro; l'importo è relativo alla maggiore spesa sostenuta dall'ICE-Agenzia rispetto alle somme anticipate dal MISE.

	(valori in migliaia di euro)		
	31/12/2015	31/12/2014	Variazioni
Saldo contributo piano attività 2013	0	1	-1
Totale crediti per contributi al piano di attività promozionale	0	1	-1
Saldo contributi extra programma promozionale	291	291	0
Saldo contributi programma straord. Made in Italy 2010	11	11	0
Totale crediti per contributi al programma straord. Made in Italy	11	11	0
Saldo contributo per spese di natura obbligatoria	3.000	1.500	1.500
Saldo fondi progetti formativi per giovani extraeuropei	0	1.000	-1.000
Saldo fondi Piano Export Sud	3.872	0	3.872
Totale	7.174	2.803	4.371

b) Crediti verso altri Enti

L'importo risultante al 31 dicembre 2015, pari a 9 migliaia di euro, si riferisce a crediti progressi verso la regione Umbria per la realizzazione di attività promozionali svolte sulla base di apposita convenzione.

c) Crediti diversi

La voce, iscritta in bilancio per 2.207 migliaia di euro, comprende:

- i crediti verso l'Erario, pari a 46 migliaia di euro, che si riferiscono prevalentemente all'IRAP da recuperare su base regionale ed al credito derivante dall'imposta di bollo assolta in modo virtuale;
- i crediti riguardanti anticipazioni delle imposte di consumo locali nei paesi in cui questa viene recuperata, pari a 1.625 migliaia di euro;

- altri crediti per 536 migliaia di euro, di cui 242 migliaia di euro vantati nei confronti degli enti presso i quali viene ospitato in comando il personale dell'ICE e per i quali è stato richiesto il relativo rimborso. Nell'importo è compreso anche il credito verso gli istituti previdenziali pari a 178 migliaia di euro;

d) Anticipi a fornitori

Gli anticipi a fornitori sono pari a 161 migliaia di euro e sono costituiti da anticipi per forniture di beni e servizi in corso di completamento.

C. Attivo Circolante**III Attività finanziarie che non costituiscono immobilizzazioni**

(valori in migliaia di euro)						
	Sede Sociale	Quota % Posseduta	Valore di bilancio al 31/12/2014	Incres.tl	Decres.tl	Valore di bilancio al 31/12/2015
2. Partecipazioni in soc.collegate:						
Informest	Gorizia	22,42%	2.143	0	245	1.898
3. Altre Partecipazioni:						
IEEPC Spa in liquidazione	Catania	10%	0	0	0	0
Totale			2.143	0	245	1.898

2. Partecipazioni in società collegate**INFORMEST - Agenzia per lo sviluppo e la cooperazione economica internazionale**

INFORMEST è una associazione riconosciuta costituita nel 1993 nell'ambito della Legge 9 gennaio 1991 n° 19 riguardante le norme per lo sviluppo delle attività economiche e della cooperazione internazionale della Regione Friuli Venezia Giulia, la provincia di Belluno ed aree limitrofe.

Il valore della partecipazione è aggiornato sulla base dell'ultimo bilancio Informest disponibile, quello dell'esercizio 2014, chiuso in pareggio con l'utilizzo di parte del fondo di dotazione a copertura dello sbilancio negativo dell'anno.

Nel Patrimonio Netto è appostata specifica riserva a totale copertura del valore della partecipazione.

La quota di partecipazione, che nel 2014 era riclassificata tra le Immobilizzazioni finanziarie, è stata correttamente riclassificata nell'Attivo Circolante, a seguito del diritto di recesso dalla compagine sociale esercitato dal Mise in accordo con ICE-Agenzia, secondo quanto stabilito dall'art. 5 dello Statuto Informest, con decorrenza 1° gennaio 2016. La presa d'atto effettiva da parte del Consiglio di Amministrazione di Informest è avvenuta nel corso della seduta del 28 maggio 2015.

La decisione di esercitare il diritto di recesso, è frutto di una valutazione di compatibilità finanziaria rispetto alla richiesta di rifinanziamento del Fondo di dotazione presentata dall'Associazione, che avrebbe gravato in maniera eccessiva sul bilancio dell'ICE-Agenzia, anche in considerazione delle vigenti norme di contenimento della spesa.

3. Altre partecipazioni

IEEPC – Istituto per l'Edilizia Economica e Popolare di Catania Spa in liquidazione

La quota azionaria pari al 10% nell'Istituto per l'Edilizia Economica e Popolare di Catania Spa in liquidazione dal 1981, costituita nel novembre 1948, è stata sottoscritta dall'ex ICE nel marzo del 1957 per l'importo di 1 milione di lire (516 euro) e, non essendo stata inserita nello Stato patrimoniale iniziale dell'ICE-Agenzia, si è provveduto ad iscriverla in bilancio al 31/12/2015 al valore di 1 euro.

L'ICE-Agenzia, a fronte di apposita richiesta da parte del liquidatore, ha manifestato la volontà di cedere la propria quota azionaria di n. 100 azioni al valore nominale e pertanto l'importo è stato riclassificato tra le altre partecipazioni che non costituiscono immobilizzazioni.

L'ICE-Agenzia ha richiesto l'assistenza dell'Avvocatura dello Stato per la formalizzazione delle operazioni di cessione delle quote azionarie intestate all'ex ICE e la determinazione del valore di cessione, considerando che nel passato la Società ha ottenuto un indennizzo da parte del Comune di Catania in seguito all'esproprio di alcuni terreni di proprietà, per la somma di 3.500 migliaia di euro che, opportunamente rivalutati, ammonterebbero a 3.674 migliaia di euro.

C. Attivo Circolante

IV Disponibilità liquide

	(valori in migliaia di euro)		
	31/12/2015	31/12/2014	Variazioni
1. Depositi bancari e postali	79.997	66.764	13.233
a) tesoreria centrale	70.817	59.320	11.497
b) istituto cassiere	4.871	4.413	458
c) depositi postali	119	61	58
d) depositi bancari in valuta	4.190	2.970	1.220
3. Denaro e valori in cassa	61	49	12
Totale	80.058	66.813	13.245

Le disponibilità liquide al 31/12/2015 ammontano a 80.058 migliaia di euro. L'importo deriva prevalentemente dal fatto che il MISE ha trasferito, solo nel mese di dicembre, il saldo del piano promozionale straordinario Made Italy 2015 - cap. 2535 per l'importo di 59.000 migliaia di euro.

Inoltre, sempre nel mese di dicembre 2015, è stato erogato l'intero importo del contributo per il progetto di formazione giovani extraeuropei di cui al cap. 2536.

Nei primi due mesi del 2016 sono state registrate uscite finanziarie per l'importo di 33.398 migliaia di euro.

Nel corso del 2015, per effetto del contenzioso generatosi con gli ex dipendenti della Società Buonitalia, i conti correnti postale e bancario detenuti dall'ICE-Agenzia hanno subito dei pignoramenti derivanti da sentenze civili di primo grado secondo le quali il trasferimento presso l'Agenzia degli ex dipendenti Buonitalia si sarebbe prodotto ope legis, in virtù ed a far data dal decreto interministeriale 28 febbraio 2013 imponendo all'ICE-Agenzia il pagamento delle retribuzioni maturate e non corrisposte da tale data.

D Ratei e Risconti

(valori in migliaia di euro)

	31/12/2015	31/12/2014	Variazioni
1. Ratei attivi	0	0	0
2. Risconti attivi	770	941	-171
Totale	770	941	-171

2. Risconti attivi

I risconti attivi, pari a 770 migliaia di euro, si riferiscono principalmente ad esborsi per affitti pagati anticipatamente ma di competenza di esercizi successivi (458 migliaia di euro) ed agli importi di Indennità di sede estera spettanti in via anticipata al personale di ruolo trasferito all'estero a copertura delle spese di affitto (172 migliaia di euro). Gli altri risconti attivi si riferiscono a spese per manutenzioni varie (46 migliaia di euro), abbonamenti (22 migliaia di euro), canoni noleggio (9 migliaia di euro), assicurazioni (36 migliaia di euro), spese postali e telefoniche (4 migliaia di euro), riscaldamento (1 migliaia di euro), altri risconti relativi (22 migliaia di euro).

Passivo**A. Patrimonio Netto**

(valori in migliaia di euro)

	31/12/2015	31/12/2014	Variazioni
I. Fondo di dotazione	857	857	0
2. Riserve di cui alla Legge 19/91	1.898	2.143	-245
3. Fondo per l'attività di promozione all'estero	24.641	28.989	-4.348
4. Riserve di utili	3.115	2.078	1.037
VII. Altre riserve	29.654	33.210	-3.556
XI. Utile (Perdita) d'esercizio	602	1.038	-436
Totale	31.113	35.105	-3.992

I. Fondo di dotazione

Il fondo di dotazione, pari a 857 migliaia di euro, è la risultante del confronto tra i valori patrimoniali dell'attivo e del passivo al 1° gennaio 2013, data di avvio della piena operatività della nuova Agenzia, adeguati sulla base di quanto previsto dal DPCM attuativo del 28 dicembre 2012 emanato in attuazione della Legge istitutiva.

VII Altre Riserve**2. Riserve di cui alla Legge 19/91**

Il fondo di dotazione della Informest – Agenzia per lo sviluppo e la cooperazione economica internazionale, il cui valore è registrato a fronte del valore della partecipazione classificata nell'Attivo Circolante, risulta diminuito rispetto all'anno precedente di 245 migliaia di euro per effetto del risultato negativo registrato dall'Associazione nel 2014.

In conseguenza del recesso dalla compagine sociale intervenuta a far data dal 1° gennaio 2016, il valore della riserva, pari a quello della partecipazione, è stato azzerato.

3. Fondo per l'attività di promozione all'estero

L'ammontare del fondo, pari a 24.641 migliaia di euro, costituito ai sensi dell'art. 10 dello Statuto dell'Ente, racchiude i residui dei fondi promozionali degli anni precedenti non ancora autorizzati.

Il fondo è determinato quale differenza tra le disponibilità promozionali alla data di chiusura dell'esercizio e l'importo strutturato alla data medesima.

4. Riserve di utili

L'importo di 3.115 migliaia di euro è l'effetto dell'accantonamento al Fondo di riserva dell'avanzo di esercizio 2014, pari a 1.037 migliaia di euro, da utilizzare a copertura di eventuali futuri risultati negativi di gestione, così come indicato nella Relazione al Bilancio di esercizio 2014.

IX. Utile (Perdita) d'esercizio

L'ICE – Agenzia registra un risultato positivo per l'esercizio 2015 pari a 602 migliaia di euro.

B. Fondi per Oneri e Rischi Diversi

	(valori in migliaia di euro)			
	31/12/2014	Incrementi	Utilizzi	31/12/2015
1. Fondo per trattamento di quiescenza	3.200	821	953	3.068
3. Altri fondi per oneri e rischi	3.400	1.500	716	4.184
Totale	6.600	2.321	1.669	7.252

1. Fondo per trattamento di quiescenza

Il Fondo per il trattamento di quiescenza, pari a 3.068 migliaia di euro, si riferisce alle quote accantonate a titolo di liquidazione delle somme dovute in caso di licenziamento e/o dimissioni volontarie del personale locale assunto all'estero.

3. Altri fondi per oneri e rischi

Si riporta inoltre di seguito la tabella con il dettaglio degli Altri fondi per oneri e rischi.

	(valori in migliaia di euro)			
	31/12/2014	Incrementi	Utilizzi	31/12/2015
F.do rischi contenzioso verso il personale	1.470	0	690	780
F.do l.l.S. L. 87/94	6	0	0	6
F.do garanzia prestiti al personale	34	0	0	34
F.do riorganizzazione Rete estera	151	0	0	151
F.do oneri chiusura Rete Italia	59	0	20	39
F.do copertura futuri oneri Ritspa	253	0	0	253
F.do rischi personale Buonitalia	1.427	1.500	6	2.921
Totale	3.400	1.500	716	4.184

I fondi residui al termine dell'esercizio al netto dei relativi utilizzi sono i seguenti:

- Fondo rischi contenzioso verso il personale - accantonato a fronte dei ricorsi presentati dal personale ed in corso di definizione. Nel 2015 è stato utilizzato per un importo pari a 690 migliaia di euro per effetto di sentenze esecutive emanate nell'anno di riferimento. Il fondo non è stato incrementato al 31/12/2015 in quanto, dallo scorso anno, non sono intervenuti mutamenti di particolare rilievo.
- Fondo Indennità Integrativa Speciale - destinato al solo personale cessato dal servizio, beneficiario degli effetti della Legge 87/94 che abbia presentato domanda nei termini previsti.
- Fondo di garanzia per prestiti al personale - accantonato per la copertura del rischio di premorienza dei dipendenti in servizio beneficiari di tale istituto contrattuale.
- Fondo Riorganizzazione Rete estera - il saldo residuo al 31/12/2015 di 151 migliaia di euro è accantonato a fronte del contenzioso in via di definizione con un dipendente locale dell'ex ufficio ICE di Duesseldorf.
- Fondo oneri chiusura Rete Italia - utilizzato per le spese che riguardano eventuali partite debitorie in sospeso connesse alla chiusura degli ex uffici ICE in Italia, nonché quelle inerenti all'immobile di proprietà dell'ex Ufficio ICE di Firenze, registra un saldo al 31/12/2015 pari a 39 migliaia di euro.

- Fondo copertura futuri oneri Ritspa – non si è proceduto a cancellare l'importo residuale, in quanto esistono elementi connessi a situazioni di bilancio pregresse della Società Retitalia Internazionale Spa, oggetto di uno specifico contratto di compravendita azionaria stipulato il 15 luglio 2014, che a tutt'oggi risultano in corso di definizione.
- Fondo rischi personale Buonitalia – accantonato per la prima volta al 31/12/2014 a fronte delle numerose azioni legali intentate dal personale di Buonitalia Spa in liquidazione che a fine 2014 hanno partecipato alla selezione per l'immissione nei ruoli dell'ICE Agenzia e il cui esito è risultato per tutti i dipendenti negativo. L'importo di 2.921 migliaia di euro scaturisce dalla differenza tra quanto stanziato dal Mise (1.500 migliaia di euro per due annualità) e quanto già versato dall'ICE Agenzia a due ex dipendenti della società in liquidazione nel 2014 e all'Avvocatura Generale dello Stato per rimborso spese di lite nel 2015. Lo stanziamento di 3.000 migliaia di euro (anni 2014 e 2015) risulta in bilancio quale credito verso il Ministero vigilante in quanto l'intera somma, impegnata dal Mise, sarà trasferita solo qualora risultasse necessario per il personale Buonitalia.

D. Debiti

(valori in migliaia di euro)

	Esigibili entro l'esercizio successivo			Esigibili oltre l'esercizio successivo		
	31/12/2015	31/12/2014	Variazioni	31/12/2015	31/12/2014	Variazioni
5. Acconti	1.177	2.246	-1.069	-	-	-
6. Verso fornitori	10.164	8.257	1.907	-	-	-
11. Debiti tributari	2.681	3.401	-720	-	-	-
12. Verso istituti di previdenza	7.972	6.213	1.759	-	-	-
13. Altri debiti	11.311	19.379	-8.068	-	-	-
a) anticipi da MISE	2.551	8.692	-6.141	-	-	-
c) altri anticipi e debiti	8.760	10.687	-1.927	-	-	-
Totale	33.305	39.496	-6.191	0	0	0

Si riportano di seguito le voci appartenenti alla categoria dei "Debiti".

5. Acconti

Gli acconti si riferiscono all'anticipazione degli importi dovuti per la partecipazione ad attività promozionali privatistiche da parte dei vari committenti (regioni, enti e ditte).

In dettaglio tale voce comprende:

(valori in migliaia di euro)

	31/12/2015	31/12/2014	Variazioni
anticipi da Regioni	180	203	-23
anticipi da Enti	862	862	0
anticipi da Ditte	135	1.181	-1.046
Totale	1.177	2.246	-1.069

Il saldo al 31/12/2015 pari a 1.177 migliaia di euro della voce, relativa alle anticipazioni ricevute dai clienti in relazione ad iniziative promozionali, rileva una diminuzione di 1.069 migliaia di euro, attribuibile al sostenimento delle spese ad esse riconducibili.

6. Debiti verso fornitori

L'importo del saldo al 31/12/2015 pari a 10.164 migliaia di euro risulta in ulteriore aumento in conseguenza della ripresa e del potenziamento delle attività promozionali, che ha generato un significativo incremento delle obbligazioni passive.

11. Debiti tributari

Il debito complessivo per imposte dovute pari a 2.681 migliaia di euro, si riferisce all'IRPEF (651 migliaia di euro), all'IVA (1.862 migliaia di euro, di cui 1.490 migliaia di euro per IVA in sospensione ai sensi del D.L. 185/08 - DL anticrisi) ed all'IRAP (168 migliaia di euro); i pagamenti delle imposte dovute sono stati assolti dall'ICE - Agenzia nel corso dei primi mesi del 2016.

12. Debiti verso istituti di previdenza

L'importo a saldo di 7.972 migliaia di euro è relativo agli oneri previdenziali calcolati sulle competenze del personale di ruolo versati a gennaio 2016, oltre al debito verso l'INPS connesso alle quote TFR delle ultime tre annualità del personale di ruolo (1° gennaio 2013 - 31 dicembre 2015), pari a 5.699 migliaia di euro.

13. Altri Debiti

a) anticipi da Mise

Le anticipazioni ricevute dal Ministero in relazione alle specifiche attività extra programma ordinario sono rappresentate nel modo seguente:

	(valori in migliaia di euro)
	31/12/2015
Fondi Legge 84/01 "Interventi nei Balcani"	1.578
Fondi Made in Italy Programma straordinario	973
Made in Italy 2008	973
Totale	2.551

Nel corso del 2015 sono state rendicontate e sottoposte al Mise le spese relative ai fondi previsti dalla Legge 84/01 "Interventi nei Balcani". Ad oggi si è ancora in attesa di un riscontro da parte del Ministero competente. Il saldo al 31/12/2015 delle anticipazioni ricevute risulta, quindi, invariato e pari a 1.578 migliaia di euro.

Per il Programma straordinario del Made in Italy è disponibile l'importo complessivo di 973 migliaia di euro relativo all'anno 2008, così come risulta nella suesposta tabella. Si tratta di un residuo di fondi anticipati dal Mise per annualità precedenti da utilizzare per progetti già definiti ed avviati nel corso del 2015. Non si evidenziano nell'attivo dello Stato Patrimoniale crediti per la medesima annualità.

c) altri anticipi e debiti

(valori in migliaia di euro)

	31/12/2015	31/12/2014	Variazioni
Verso Associazioni sindacali	4	0	4
Verso Enti Prev.li ed Erariali esteri	157	143	14
Verso Cassa Mutua	8	0	8
Verso il personale	8.071	9.677	-1.606
Diversi	520	867	-347
Totale	8.760	10.687	-1.927

Gli altri anticipi e debiti, sono pari a 8.760 migliaia di euro, e riferibili quasi totalmente ai "Debiti verso il personale", pari a 8.071 migliaia di euro, che nello specifico si riferiscono a:

- debiti nei confronti del personale per competenze relative al trattamento estero non ancora liquidate (2.293 migliaia di euro);
- debiti nei confronti del personale (4.089 migliaia di euro) riferiti al Trattamento Accessorio dell'anno 2015;
- debiti per TFR maturato per il personale ex ICE transitato al Mise (240 migliaia di euro);
- debiti per provvidenze al personale di ruolo (151 migliaia di euro);
- debiti per equo indennizzo (18 migliaia di euro);
- debiti nei confronti del personale relativo al residuo da liquidare del premio professionalità acquisita (347 migliaia di euro);
- posta debitoria per ferie maturate e non godute dal personale determinata in aderenza alla vigente normativa (4 migliaia di euro). L'importo accantonato al 31 dicembre 2014 è stato interamente stralciato, sulla base di quanto rilevato nella nota di approvazione del Ministero vigilante al bilancio di esercizio 2014, ad eccezione di una singola quota erogata nei primi mesi del 2016, in ottemperanza a quanto previsto D.L. 95/2012 in materia di divieto di monetizzazione delle ferie;
- debiti diversi riepilogati nei singoli partitari accesi nominativamente nei confronti dei dipendenti (41 migliaia di euro);
- debiti verso il personale locale per competenze da erogare nel 2015 (772 migliaia di euro);
- altri debiti verso il personale (116 migliaia di euro).

C. Ratei e Risconti

(valori in migliaia di euro)

	31/12/2015	31/12/2014	Variazioni
1. Ratei passivi	7	11	-4
2. Risconti passivi	85.442	53.215	32.227
a) contributi a destinazione vincolata	83.489	50.157	33.332
b) altri risconti passivi	1.953	3.058	-1.105
Totale	85.449	53.226	32.223

I ratei passivi si riferiscono principalmente ad oneri per affitti, riscaldamento, spese telecomunicazioni, energia elettrica di competenza dell'esercizio 2015.

I risconti passivi si distinguono in:

- *contributi a destinazione vincolata*: riguardano i contributi per il finanziamento del piano annuale di attività promozionale e del piano straordinario cap. 2535, autorizzati e non utilizzati (83.489 migliaia di euro). L'utilizzo di tali fondi è già stato autorizzato per la realizzazione di specifiche attività di promozione;
- *altri risconti passivi* (1.953 migliaia di euro) riferiti al rinvio all'esercizio successivo della quota di compartecipazione delle aziende al piano promozionale di attività a fronte della quale non risultano ancora sostenuti i costi correlati.

Conti d'ordine

(valori in migliaia di euro)

	31/12/2015	31/12/2014	Variazioni
Fideiussioni bancarie	282	300 -	18
Fideiussioni a mezzo polizze assicurative	361	239	122
Garanzie ipotecarie	16.869	17.214 -	345
Altri conti d'ordine	27	27	-
Garanzie ricevute	17.539	17.780 -	241
Totale	17.539	17.780 -	241

Le garanzie ricevute comprendono le fidejussioni prestate da terzi a garanzia di contratti sottoposti a tale clausola e più precisamente:

- fideiussioni bancarie attive (282 migliaia di euro);
- fideiussioni a mezzo polizze assicurative (361 migliaia di euro);
- garanzie ipotecarie prestate da terzi per la concessione di mutui ipotecari edilizi (16.869 migliaia di euro);
- immobilizzazioni materiali in uso presso le strutture dell'Agenzia ma di proprietà dei vari committenti dell'attività promozionale, ricomprese tra gli "Altri conti d'ordine" (27 migliaia di euro).

Conto Economico

Il prospetto di Conto Economico riepiloga i costi e i ricavi dell'ICE - Agenzia per l'esercizio 2015, riferiti all'attività complessiva, istituzionale e promozionale. Al fine di dare evidenza dei costi e dei ricavi relativi alle due specifiche attività, si rappresenta lo schema di conto economico suddiviso tra attività istituzionale e promozionale.

Conto economico - attività istituzionale	2015	2014
A. Valore della produzione		
1. Ricavi delle vendite e delle prestazioni	3.799.491	3.475.341
a) attività di promozione	1.553.152	1.153.949
b) attività di assistenza	2.246.339	2.311.452
c) attività di informazione	0	9.940
5. Altri ricavi e proventi	76.134.951	77.535.724
5.1 Ricavi e proventi diversi	1.777.694	1.417.174
5.2 Contributi	74.357.257	76.118.550
a) Contributo annuale alle spese di funzionamento	13.804.164	15.565.457
b) Contributo annuale alle spese di natura obbligatoria	60.553.093	60.553.093
Totale Valore della Produzione	79.934.442	81.011.065
B. Costi della produzione		
6. Materiali di consumo, scorta e merci	262.731	252.300
7. Prestazione di servizi	8.954.964	8.708.800
8. Godimento di beni di terzi	5.915.911	5.891.432
9. Personale	57.484.266	56.666.562
a) salari e stipendi	12.202.181	12.481.195
b.) straordinario	500.000	513.278
c) oneri sociali	5.575.917	5.420.727
d) trattamento di fine rapporto	1.797.000	2.020.622
f) indennità di sede estera	11.880.758	11.422.114
g) costo del personale locale	15.437.945	13.937.412
h) altri costi	10.090.465	10.871.214
10. Ammortamenti e svalutazioni	4.546.482	4.072.847
a) immobilizzazioni immateriali	1.708.490	1.748.337
b) immobilizzazioni materiali	1.283.075	1.278.411
d) svalutazione dei crediti compresi nell'attivo circolante e delle disponibilità liquide	1.554.917	1.046.099
11. Variazione delle rimanenze materiali di consumo, scorta e merci	4.065	-2.710
14. Oneri diversi di gestione	3.285.638	3.329.568
a) oneri per provvedimenti di contenimento della spesa pubblica	1.031.680	1.000.123
b) oneri personale Buonitalia	1.500.000	1.500.000
c) altri oneri diversi di gestione	753.958	829.445
Totale Costi della Produzione	80.454.057	78.918.799
Differenza tra valore e costi della produzione	-519.615	2.092.266
C. Proventi e oneri finanziari		
16. Altri proventi finanziari	355.331	262.541
l) interessi attivi su c/c bancari, postali, su crediti v/clienti e v/erario	193.470	144.156
l) proventi di cambio	97.865	38.039
m) altri (interessi su altri crediti)	63.996	80.346
Totale Proventi Finanziari	355.331	262.541
17. Oneri finanziari	277.612	135.132
d) interessi passivi su altri debiti	4.791	0
e) perdite su cambi	157.405	37.557
f) altri oneri finanziari	115.416	97.575
Totale Oneri Finanziari	277.612	135.132
Saldo proventi e oneri finanziari	77.719	127.409
E. Proventi e oneri straordinari		
20. Proventi	2.946.378	1.313.452
a) sopravvenienze attive e insussistenze passive	2.861.042	1.267.402
b) utili da alienazioni e realizzi	77.181	46.050
b) altri proventi	8.155	0
21. Oneri	339.960	852.853
b) sopravvenienze passive e insussistenze attive	339.960	852.853
Saldo proventi e oneri straordinari	2.606.418	460.599
Risultato prima delle imposte	2.164.522	2.680.274
22. Imposte sul reddito dell'esercizio	1.562.279	1.642.654
23. Utile (Perdita) dell'esercizio	602.243	1.037.620

Conto economico - attività promozionale	2015	2014
A. Valore della produzione		
5. Altri ricavi e proventi	109.628.785	64.731.008
5.1 Ricavi e proventi diversi	29.913	3.132
5.2 Contributi	68.574.569	34.004.004
c) Utilizzo del Fondo da assegnare all'Agenzia per la promozione all'estero	64.451.341	34.004.004
d) Utilizzo fondo per la promozione straordinaria del Made in Italy e per l'attrazione degli investimenti in Italia (D.L. 133/2014)	4.123.228	0
5.3 Altre assegnazioni promozionali	41.024.303	30.723.872
a) assegnazioni per iniziative promozionali a carico dello stato di previsione della spesa del MISE	24.786.514	12.478.993
b) compartecipazione delle regioni alle spese per la realizzazione dell'attività di promozione e di sviluppo degli scambi commerciali con l'estero	103.107	41.717
c) compartecipazione di altri enti del settore pubblico alle spese per la realizzazione dell'attività di promozione e di sviluppo degli scambi commerciali con l'estero	2.279.302	5.712.290
d) compartecipazione delle imprese alle spese per la realizzazione dell'attività di promozione e di sviluppo degli scambi commerciali con l'estero	13.855.380	12.490.872
Totale Valore della Produzione	109.628.785	64.731.008
B. Costi della produzione		
6. Materiali di consumo, scorta e merci	964.419	635.761
7. Prestazione di servizi	63.742.058	33.176.714
8. Godimento di beni di terzi	32.154.555	22.588.978
9. Personale	3.938.614	3.118.084
a) salari e stipendi	241.160	177.470
b) straordinario	13.105	7.630
c) oneri sociali	74.901	60.732
d) trattamento di fine rapporto	25.424	13.536
f) indennità di sede estera	0	127.789
g) costo del personale locale	1.658.255	1.223.117
h) altri costi	1.925.769	1.507.810
14. Oneri diversi di gestione	8.753.367	5.181.030
Totale Costi della Produzione	109.553.013	64.700.567
Differenza tra valore e costi della produzione	75.772	30.442
C. Proventi e oneri finanziari		
16. Altri proventi finanziari	36.694	29.309
f) proventi di cambio	36.694	29.309
Totale Proventi Finanziari	36.694	29.309
17. Oneri finanziari	58.068	32.882
e) perdite su cambi	35.618	15.974
f) altri oneri finanziari	22.450	16.908
Totale Oneri Finanziari	58.068	32.882
Saldo proventi e oneri finanziari	-21.374	-3.573
E. Proventi e oneri straordinari		
20. Proventi	938	2
a) sopravvenienze attive e insussistenze passive	938	2
21. Oneri	29.446	5.861
b) sopravvenienze passive e insussistenze attive	29.446	5.861
Saldo proventi e oneri straordinari	-28.508	-5.859
Risultato prima delle imposte	25.890	21.009
22. Imposte sul reddito dell'esercizio	25.890	21.009
23. Utile (Perdita) dell'esercizio	0	0

Ricavi**A. Valore della Produzione****1. Ricavi delle vendite e delle prestazioni di servizi**

Le singole attività vengono suddivise nelle tabelle che seguono, secondo la tipologia del committente:

	(valori in migliaia di euro)			
	2015	2014	Variazioni	Variaz. %
a) Attività di promozione	1.553	1.154	399	34,58
b) Attività di assistenza	2.246	2.311	-65	-2,81
c) Attività di informazione	0	10	-10	-100,00
Totale	3.799	3.475	324	9,32

a) attività di promozione

	(valori in migliaia di euro)			
	2015	2014	Variazioni	Variaz. %
Altri Enti Pubblici	1.408	1.027	381	37,10
Privati	145	123	22	17,89
Regioni	0	4	-4	-100,00
Totale	1.553	1.154	399	34,58

I ricavi derivanti dall'attività di promozione commissionata da "Altri Enti Pubblici", pari a 1.408 migliaia di euro, sono relativi al programma straordinario per il Made in Italy, alla gestione del Piano Export per le Regioni della Convergenza e ad altri progetti effettuati per conto di altri soggetti pubblici. L'incremento di attività del Piano Export per le Regioni della Convergenza nel corso dell'esercizio 2015, ha comportato la rilevazione di ricavi per 773 migliaia di euro.

b) attività di assistenza

	(valori in migliaia di euro)			
	2015	2014	Variazioni	Variaz. %
Altri Enti Pubblici	150	70	80	114,29
Privati	2.096	2.241	-145	-6,47
Regioni	0	0	0	0,00
Totale	2.246	2.311	-65	-2,81

I ricavi dei servizi di assistenza derivano dall'intervento qualificato dell'ICE-Agenzia a favore delle imprese italiane che intendono conoscere i mercati esteri, entrare e promuovere i propri prodotti o consolidare la posizione già acquisita all'estero. Nell'ambito dell'attività di assistenza i ricavi sono così articolati:

	(valori in migliaia di euro)			
	2015	2014	Variazioni	Variaz. %
a) assistenza operatori italiani	1.916	2.088	-172	-8,24
b) convenzioni Enti Fieristici	330	223	107	47,98
Totale	2.246	2.311	-65	-2,81

c) attività di informazione

L'attività di informazione (pubblicazioni ed indagini di mercato) viene resa prevalentemente a titolo gratuito.

A. Valore della Produzione**5. Altri Ricavi e Proventi**

5.1 Ricavi e Proventi diversi

	(valori in migliaia di euro)			
	2015	2014	Variazioni	Variaz. %
Ricavi e Proventi diversi	1.808	1.420	388	27,32

Sono inclusi in questa voce anche i rimborsi dei costi esterni fatturati alle aziende in occasione della prestazione di servizi (999 migliaia di euro) oltre che il rimborso dei consumi attribuibili a Retitalia internazionale Spa, all'Agenzia Digitale ed allo sportello della Banca Monte dei Paschi di Siena Spa, che occupano parte dell'immobile della sede di Roma (463 migliaia euro).

A. Valore della Produzione

5.2 Contributi

a) Contributo annuale alle spese di funzionamento

	(valori in migliaia di euro)			
	2015	2014	Variazioni	Variaz. %
Contributo annuale alle spese di funzionamento	13.804	15.566	-1.762	-11,32

Il contributo statale per il funzionamento dell'Ente per l'anno 2015 - capitolo 2530 - è di 13.804 migliaia di euro, al netto del taglio di 1.000 migliaia di euro operato ai sensi dell'art. 1, c. 252 della Legge di Stabilità 2015 sull'importo inizialmente previsto di 14.804 migliaia di euro.

b) Contributo annuale alle spese di natura obbligatoria

	(valori in migliaia di euro)			
	2015	2014	Variazioni	Variaz. %
Contributo annuale alle spese di natura obbligatoria	60.553	60.553	0	0,00

Resta invariato lo stanziamento sul capitolo 2532 dello stato di previsione del Ministero dello Sviluppo Economico rispetto a quello dell'esercizio 2014. L'importo include 1.500 migliaia di euro destinate alla copertura degli oneri del personale di Buonitalia Spa secondo quanto previsto dall'art.12, comma 18-bis del D.L. 95/12, così come modificato dall'articolo 1, comma 478 della Legge 27 dicembre 2013, n. 147.

Come nel 2014 l'importo di 1.500 migliaia di euro non è stato trasferito all'ICE – Agenzia nel corso del 2015 stante il perdurare del contenzioso scaturito dalla mancata immissione in servizio nell'ICE-Agenzia dei dipendenti di Buonitalia Spa in liquidazione.

L'importo complessivo degli stanziamenti destinati all'attività istituzionale 2015, si attesta quindi a 74.357 migliaia di euro.

c) Utilizzo del contributo annuale per il finanziamento del piano di attività

	(valori in migliaia di euro)			
	2015	2014	Variazioni	Variaz. %
Utilizzo del contributo finanziamento piano attività	64.451	34.004	30.447	89,54

L'utilizzo dei fondi destinati alla realizzazione di iniziative previste a valere sui fondi ordinari del Mise è pari a 64.451 migliaia di euro.

L'attività svolta nel 2015 ha riguardato prevalentemente la realizzazione delle iniziative finanziate su fondi 2014 (il Piano integrativo 2014 è stato approvato il 28 luglio 2014) cui si è aggiunta l'attuazione delle azioni previste nel Piano ordinario 2015 (operativo dal 5 marzo 2015) e nel *Piano straordinario per la promozione del Made in Italy e attrazione degli investimenti in Italia 2015* successivamente approvato e operativo, per la parte dei fondi Mise, dal 28 aprile 2015.

La quota del Piano straordinario 2015 qui trattata, pari a 59 milioni, la cui realizzazione si svilupperà in buona parte nel 2016, ha contribuito ad aumentare la spesa nell'anno 2015 che ha registrato nel suo totale una crescita pari all'89,54% rispetto al 2014.

d) Utilizzo fondo promozione straordinaria Made in Italy e attrazione investimenti in Italia – DL 133/14

	(valori in migliaia di euro)			
	2015	2014	Variazioni	Variaz. %
Utilizzo fondo prom. Straord. Made in Italy DL 133/14	4.123	0	4.123	n.a.

Il secondo semestre 2015 ha visto l'avvio dei progetti previsti a seguito della sottoscrizione e registrazione della Convenzione tra ICE-Agenzia e MISE per la realizzazione delle linee di intervento previste dall'Art. 30, comma 2, del DL 133/14 e finanziate a valere sul Capitolo 7481 del Bilancio del MISE per l'anno 2015.

In particolare, le linee di intervento di riferimento sono state quelle relative a: sostegno alla penetrazione dei prodotti italiani nei diversi mercati, anche attraverso appositi accordi con le reti di distribuzione; realizzazione di campagne di promozione strategica nei mercati più rilevanti e di contrasto al fenomeno dell'*Italian Sounding*; iniziative straordinarie di formazione e informazione sulle opportunità offerte dai mercati esteri alle imprese, in particolare piccole e medie; valorizzazione delle produzioni di eccellenza, in particolare agricole e agroalimentari, e tutela all'estero dei marchi e delle certificazioni di qualità e di origine delle imprese e dei prodotti.

A. Valore della Produzione**5.3 Altre Assegnazioni Promozionali**

	(valori in migliaia di euro)			
	2015	2014	Variaz.	Variaz. %
a) Assegnazioni per iniziative promozionali a carico dello stato di previsione della spesa del MISE – Extra Programma Promozionale	24.787	12.479	12.308	98,63
b) Compartecipazione delle Regioni alle spese per la realizzazione del progr. di promozione e sviluppo degli scambi comm.li con l'estero	103	42	61	145,24
c) Compartecipazione di altri Enti del settore pubblico alle spese per la realizzazione del progr. di promozione e sviluppo degli scambi comm.li con l'estero	2.279	5.712	-3.433	-60,10
d) Compartecipazione delle imprese alle spese per la realizzazione del progr. di promozione e sviluppo degli scambi comm.li con l'estero	13.855	12.491	1.364	10,92
Totale	41.024	30.724	10.300	33,52

L'assegnazione, di cui al punto a) della tabella, pari a 24.787 migliaia di euro, comprende le seguenti attività extra programmatiche commissionate dal Mise:

- Programma straordinario Made in Italy per 13.340 migliaia di euro;
- Piano Export Sud per 11.447 migliaia di euro.

Il punto c) evidenzia la compartecipazione degli enti del settore pubblico all'attività promozionale 2015. La contribuzione più rilevante (1.050 migliaia di euro), deriva dalla commessa del Ministero dell'Ambiente e della Tutela del Territorio e del Mare relativamente alla fatturazione a saldo in chiusura del Programma di cooperazione con la Cina, India, Brasile e Paesi NAFTA.

La compartecipazione delle aziende per l'importo complessivo di 13.855 migliaia di euro, di cui al punto d), si riferisce principalmente al programma ordinario per 12.583 migliaia di euro e ad altri programmi per 1.272 migliaia di euro.

Le poste del conto economico afferenti le attività promozionali, come è noto, non influiscono per la loro natura sul risultato economico d'esercizio.

B. Costi della Produzione**6. Materiali di Consumo, Scorta e Mercì**

	(valori in migliaia di euro)			
	2015	2014	Variazioni	Variaz. %
6. Materiale di consumo di scorta e mercì	1.227	888	339	38,18

L'incremento di 339 migliaia di euro rispetto all'anno precedente della voce che comprende spese per l'acquisto di pubblicazioni, materiale promozionale, tecnico e didattico, forniture per uffici, spese tipografiche per le pubblicazioni periodiche, tecniche e promozionali, nonché acquisti di carburanti e lubrificanti per automezzi, è riconducibile al consistente aumento dell'attività promozionale complessiva.

Le spese, ripartite per attività istituzionale e commesse promozionali, risultano così articolate:

	(valori in migliaia di euro)									
	Totale		Attività Istituzionale			Attività Promozionale				
	2015	2015	2014	Variaz.	Var. %	2015	2014	Variaz.	Var. %	
Pubblicazioni	152	65	76	-11	-14,47	87	89	-2	-2,25	
Materiale promozionale, tecnico e didattico	418	72	41	31	75,61	346	259	87	33,59	
Forniture per uffici	394	89	96	-7	-7,29	305	218	87	39,91	
Spese tipografiche per Pubblicazioni ICE	251	33	34	-1	-2,94	218	69	149	215,94	
Diversi	12	4	5	-1	-20,00	8	1	7	700,00	
Totale	1.227	263	252	11	4,37	964	636	328	51,57	

B. Costi della Produzione**7. Prestazioni di Servizi**

	(valori in migliaia di euro)			
	2015	2014	Variazioni	Variaz. %
7. Prestazioni di servizi	72.697	41.886	30.811	73,56

Le "Prestazioni di servizi" sono pari a 72.697 migliaia di euro, con un aumento complessivo pari al 73,56 %, che rispecchia l'accresciuto volume di attività promozionale. Le prestazioni di servizi istituzionali restano pressoché invariate, con un incremento del 2,82% riconducibile al maggior volume dei servizi informatici connesso alla ripresa delle attività dell'ICE – Agenzia tornata ai livelli precedenti il 2011.

Si evidenzia che l'attività istituzionale comprende anche gli importi relativi alle spese sostenute per la prestazione di servizi di assistenza commissionati da terzi e da questi rimborsati per intero, per un importo di 916 migliaia di euro.

L'importo complessivo dei servizi risulta così suddiviso:

(valori in migliaia di euro)

	Totale		Attività Istituzionale				Attività Promozionale			
	2015	2015	2014	Variaz.	Var. %	2015	2014	Variaz.	Var. %	
Servizi informatici	3.596	3.245	3.008	237	7,88	351	693	-342	-49,35	
Pubblicità e p.r.	11.375	6	11	-5	-45,45	11.369	3.061	8.308	271,41	
Consumi energetici	886	814	865	-51	-5,90	72	29	43	148,28	
Telecomunicazioni	1.258	858	996	-138	-13,86	400	329	71	21,58	
Quote associative e simili	118	13	22	-9	-40,91	105	247	-142	-57,49	
Assistenza ed informazioni	586	266	191	75	39,27	320	361	-41	-11,36	
Servizi sanitari	52	52	68	-16	-23,53	0	0	0	0,00	
Vigilanza	436	316	318	-2	-0,63	120	90	30	33,33	
Conduzione impianti tecnici	302	278	244	34	13,93	24	15	9	60,00	
Servizi organizzativi, ammvv e altri	23.221	627	658	-31	-4,71	22.594	13.332	9.262	69,47	
Servizi legali	116	58	39	19	48,72	58	14	44	314,29	
Consulenze fiscali	0	0	0	0	0,00	0	0	0	0,00	
Consulenze organizzative e ammvv	0	0	0	0	0,00	0	0	0	0,00	
Consulenze artistiche	0	0	0	0	0,00	0	0	0	0,00	
Spese notarili	2	2	9	-7	-77,78	0	0	0	0,00	
Altre consulenze	0	0	0	0	0,00	0	0	0	0,00	
Prestazioni prof. specialistiche non riconducibili a consulenze	4.001	6	31	-25	-80,65	3.995	2.761	1.234	44,69	
Borse di studio	837	191	193	-2	-1,04	646	357	289	80,95	
Formazione operatori esterni	2.257	19	4	15	375,00	2.238	1.921	317	16,50	
Onorari e compensi per incarichi speciali	752	1	27	-26	-96,30	751	313	438	139,94	
Prestazioni di terzi	4.931	157	181	-24	-13,26	4.774	2.494	2.280	91,42	
Trasporti e facchinaggio	1.028	345	299	46	15,38	683	420	263	62,62	
Magazzinaggio e scioglimento	50	13	6	7	116,67	37	31	6	19,35	
Pulizia locali	691	643	612	31	5,07	48	34	14	41,18	
Manutenzioni e riparazioni	175	163	118	45	38,14	12	14	-2	-14,29	
Premi assicurativi	225	155	128	27	21,09	70	39	31	79,49	
Spese di rappresentanza	1	1	1	0	0,00	0	0	0	0,00	
Spese organi sociali	287	287	275	12	4,36	0	0	0	0,00	
Rimborso missioni organi sociali	133	12	38	-26	-68,42	121	52	69	132,69	
Marchio all'export	42	0	0	0	0,00	42	19	23	121,05	
Erogazione a terzi	1.880	0	0	0	0,00	1.880	584	1.296	221,92	
Servizi alberghieri per missioni operatori	13.097	85	105	-20	-19,05	13.012	5.963	7.049	118,21	
Manutenzione ordinaria immobili	242	242	167	75	44,91	0	0	0	0,00	
Indennità e missioni portavoce organo di vertice	120	100	95	5	5,26	20	4	16	400,00	
Totale	72.697	8.955	8.709	246	2,82	63.742	33.177	30.565	92,13	

Si fornisce, di seguito, il dettaglio della voce "Prestazioni di terzi" distinto per attività istituzionale e promozionale:

(valori in migliaia di euro)

	Totale		Attività Istituzionale				Attività Promozionale			
	2015	2015	2014	Var.	Var. %	2015	2014	Var.	Var. %	
Hostess ed interpreti	1.861	61	81	-20	-24,69	1.800	903	897	99,34	
Traduzioni	308	13	16	-3	-18,75	295	210	85	40,48	
Collaboraz.coord. e cont. (**)	42	20	20	0	0,00	22	0	22	n.a.	
Altre (*)	2.720	63	64	-1	-1,56	2.657	1.381	1.276	92,40	
Prestazione di terzi	4.931	157	181	-24	-13,26	4.774	2.494	2.280	91,42	

(*) personale locale a tempo determinato, personale ausiliario, relatori ed altro

(**) per l'attività istituzionale l'importo è riferito all'indennità di carica dell'OIV

FL

Vale la pena evidenziare che per l'attività istituzionale, le voci esposte nella tabella di dettaglio, registrano l'ammontare di costi sostenuti per conto terzi per l'importo di 125 migliaia di euro su 157 migliaia di euro totali e più precisamente:

- "Hostess ed interpreti" 60 migliaia di euro;
- "Traduzioni" 6 migliaia di euro;
- "Altre" 59 migliaia di euro.

In aderenza al disposto dell'art. 2427 nn. 15 e 16 del Codice Civile, così come modificato dalla IV Direttiva CEE, viene inserito qui di seguito l'ammontare dei compensi spettanti agli organi sociali.

(valori in migliaia di euro)				
	2015	2014	Variazione	Variaz. %
Presidente (*)	132	132	0	0,00
Spese di missione Presidente	125	78	47	60,26
Collegio dei Revisori	58	57	1	1,75
Spese di missione Collegio dei Revisori	4	4	0	0,00
Consiglio di Amministrazione	96	86	10	11,63
Spese di missione Consiglio di Amministrazione	4	8	-4	-50,00
Spese varie di funzionamento Organi dell'Ente	1	1	0	0,00
Totale	420	366	54	14,75

(*) Le spese comprendono l'indennità di carica lorda annua per il Presidente, (111.540 euro), oltre alle spese relative agli oneri previdenziali.

Gli importi inclusi nella voce "Prestazioni di servizi" dell'attività istituzionale rispettano le misure di contenimento della spesa pubblica previste dalla normativa vigente.

In particolare, le "Spese per organi sociali" pari a 287 migliaia di euro al netto dei rimborsi per le missioni, rientrano nel limite stabilito dal comma 3 dell'art. 6 del citato D.L. 78/10, fissato nell'importo di 343 migliaia di euro.

Non sono state sostenute "Spese per consulenze" per le quali esistono i limiti prefissati dal comma 1, dell'art. 5 del D.L. 101/13, (4 migliaia di euro), corrispondente all'80% del limite di spesa dell'anno 2013.

Le "Spese per relazioni pubbliche, convegni, mostre, pubblicità e rappresentanza", sono al di sotto della soglia fissata dal comma 8 del medesimo art. 6 del D.L. 78/10 pari sempre al 20% dello speso 2009 (10 migliaia di euro suddiviso in mille euro per le spese di rappresentanza e 9 migliaia di euro per le altre spese).

Le "Spese per manutenzione, noleggio, esercizio autovetture nonché per l'acquisto dei buoni taxi" che, sulla base dell'art. 15 del D.L. 66/2014, a partire dal 1° maggio 2014, non devono eccedere il limite del 30 per cento della spesa sostenuta nell'anno 2011, rispettano il limite di legge (15 migliaia di euro).

Sono, infine, stati rispettati i limiti previsti per le "Spese di manutenzione ordinaria e straordinaria" art. 2, commi 618 e 623 della Legge 244/2007, come modificato dall'art. 8 della Legge 122 del 30 luglio 2010.

B. Costi della Produzione**8. Godimento di Beni di Terzi**

(valori in migliaia di euro)

	2015	2014	Variazioni	Variaz. %
8. Godimento di beni di terzi	38.070	28.480	9.590	33,67

Si riporta di seguito il dettaglio suddiviso per tipologia di attività:

(valori in migliaia di euro)

	Attività Istituzionale					Attività Promozionale			
	Totale 2015	2015	2014	Variaz.	Var. %	2015	2014	Variaz.	Var. %
Noleggi	11.969	603	523	80	15,30	11.366	6.334	5.032	79,44
Canoni leasing	4	4	8	-4	-50,00	0	1	-1	-100,00
Affitti	26.097	5.308	5.360	-52	-0,97	20.789	16.254	4.535	27,90
Totale	38.070	5.915	5.891	24	0,41	32.155	22.589	9.566	42,35

L'importo dell'attività istituzionale relativo ai Noleggi subisce un lieve incremento pari a circa il 15% rispetto all'esercizio precedente, dovuto all'aumento dei costi sostenuti per conto di terzi ed a questi rifatturati, che pesano per il 50% sul totale dei costi sostenuti ed alla contestuale diminuzione in relazione all'acquisizione, avvenuta in corso d'anno, delle stampanti/fotocopiatrici della Sede che prima risultavano invece noleggiate.

Anche i costi per godimento beni di terzi connessi all'attività promozionale aumentano invece in misura consistente (42,35%), in conseguenza dell'incremento delle attività promozionali svolte dall'ICE – Agenzia nel corso del 2015 e si riferisce agli affitti delle aree espositive, dei locali per conferenze e per lo svolgimento di seminari ed eventi vari, nonché al noleggio dei macchinari e delle attrezzature per l'organizzazione delle fiere promozionali

B. Costi della Produzione**9. Personale**

(valori in migliaia di euro)				
	2015	2014	Variazioni	Variaz. %
9. Personale	61.423	59.785	1.638	2,74

L'ammontare complessivo del costo del personale, pari a 61.423 migliaia di euro, risulta in aumento del 2,74% rispetto al dato del 2014 di 59.785 migliaia di euro.

A differenza di quanto riportato nel Bilancio di esercizio 2014, l'ammontare di 1.500 migliaia di euro relativo agli oneri per il personale Buonitalia, è riclassificato nella voce B.14 Oneri diversi di gestione e, per consentire la comparabilità dei dati tra i due esercizi, si è provveduto ad adeguare anche la classificazione 2014.

Il costo è stato accantonato sulla base della norma di cui all'art.12, comma 18-bis del D.L. 95/12, così come modificato dall'articolo 1, comma 478 della Legge 27 dicembre 2013, n. 147, che stabiliva l'immissione in servizio dei dipendenti di Buonitalia Spa, previa selezione, dalla soppressa società in liquidazione all'ICE – Agenzia. La citata selezione ha avuto esito negativo per tutto il personale Buonitalia che ha avviato delle cause legali e, allo stato dei fatti, a seguito di specifica sentenza del TAR del Lazio del gennaio 2016, l'ICE – Agenzia sta avviando una nuova procedura selettiva volta a verificare l'idoneità del personale.

Il costo complessivo risulta così ripartito tra attività istituzionale e promozionale:

(valori in migliaia di euro)									
	Totale		Attività Istituzionale			Attività Promozionale			
	2015	2015	2014	Variaz.	Var. %	2015	2014	Variaz	Var. %
a) Salari e stipendi (*)	12.443	12.202	12.481	-279	-2,24	241	177	64	36,16
b) Straordinario	513	500	513	-13	-2,53	13	7	6	85,71
c) Oneri sociali	5.651	5.576	5.421	155	2,86	75	61	14	22,95
d) Trattamento di Fine Rapporto	1.823	1.797	2.021	-224	-11,08	26	14	12	85,71
f) Indennità di sede estera	11.881	11.881	11.422	459	4,02	0	128	-128	-100,00
g) Costo del personale locale	17.096	15.438	13.938	1.500	10,76	1.658	1.223	435	35,57
h) Altri costi	12.016	10.090	10.871	-781	-7,18	1.926	1.508	418	27,72
Totale	61.423	57.484	56.667	817	1,44	3.939	3.118	821	26,33

(*) Comprende la retribuzione lorda del Direttore Generale

L'attività istituzionale, che registra un incremento nel complesso non rilevante, vede comunque aumentare sensibilmente il costo del personale locale in relazione ai numerosi provvedimenti di aumenti stipendiali, nuove assunzioni ed avvicendamenti intervenuti nel corso del 2015, oltre che al peggiorato andamento del tasso di cambio.

La spesa del personale a carico dell'attività promozionale riporta invece un marcato incremento. Infatti, seppure in valore assoluto si registra una crescita pari a quella dell'attività istituzionale, circa 800 migliaia di euro, se rapportata al totale promozionale, questa si accresce di oltre il 26%, in ragione principalmente della maggiore incidenza del personale assunto a valere sui fondi del Piano Export Sud per supportare l'incremento di tale attività.

Si precisa che, in ottemperanza all'art. 14, comma 26-ter, della Legge 214/2011 (Legge istitutiva dell'ICE-Agenzia), il contributo per le attività promozionali, di cui al capitolo n. 2535, non è stato utilizzato a copertura delle spese fisse per il personale dipendente.

I costi del personale di cui alle lettere a), b) c), d) dell'attività promozionale si riferiscono, infatti, al trattamento spettante ai dipendenti a tempo determinato assunti a valere sul Piano Export Sud.

La lettera g), costo del personale locale, si riferisce, invece, a personale tecnico assunto a tempo determinato su progetti specifici e specializzato nei settori di competenza mentre gli altri costi, lettera h), riguardano prevalentemente il costo relativo alle missioni del personale di ruolo impegnato nelle iniziative promozionali. Nel corso del 2015 non si rilevano costi alla lettera f) che nel 2014 riguardavano le indennità dei dipendenti trasferiti all'estero a valere sui fondi della Commessa affidata all'ICE - Agenzia dal MATTM, ormai non più operante.

Si riporta di seguito una descrizione sintetica della composizione delle singole voci riportate in tabella:

a) Salari e stipendi

Comprende la retribuzione del personale di ruolo dell'ICE – Agenzia inquadrato, a partire dal 1° gennaio 2013, nel comparto dei Ministeri. A partire dall'esercizio 2015 la voce non comprende più la quota dell'accantonamento delle "Ferie maturate e non godute", in considerazione del divieto di monetizzazione delle ferie ex art. 5, comma 8, del D.L. 95/2012.

b) Straordinario

Il costo dello straordinario del personale di ruolo figura in un'apposita voce, così come previsto dal contratto ministeriale.

c) Oneri sociali

Il costo degli oneri sociali riporta i contributi obbligatori sulle retribuzioni da versare agli Enti Previdenziali ed Assistenziali.

d) Trattamento di Fine Rapporto

Complessivamente l'ammontare del TFR subisce una riduzione di 212 migliaia di euro in virtù di una ridefinizione del metodo di calcolo che era stato applicato in via provvisoria sulla base di quanto emerso dal tavolo tecnico MEF, MISE, Ministero del Lavoro, INPS e ICE – Agenzia. L'importo di 1.797 migliaia di euro per l'attività istituzionale riguarda esclusivamente l'accantonamento riferito al personale di ruolo. L'importo di 26 migliaia di euro dell'attività promozionale si riferisce al TFR calcolato per il personale a tempo determinato assunto per il Piano Export Sud.

f) Indennità di sede estera

Le indennità di sede estera spettanti al personale di ruolo trasferito presso le sedi estere dell'ICE - Agenzia, risultano incrementate sia in relazione ai nuovi trasferimenti sia in virtù dell'effetto della nuova normativa applicata a partire dal 1° luglio 2015 che ha stabilito una maggiorazione ISE per l'abitazione in luogo di altri benefici riclassificati negli altri costi. L'aumento, rispetto all'esercizio precedente, delle indennità legate all'attività istituzionale, pari a 459 migliaia di euro, è in parte compensato dalla corrispondente riduzione di 128 migliaia di euro delle indennità per l'attività promozionale, che si azzerano in conseguenza della rescissione dell'accordo di collaborazione nel settore ambientale tra ICE e MATTM.

g) Costo del personale locale

Il costo del personale locale all'estero, complessivamente pari a 17.096 migliaia di euro è al lordo della quota parte a carico dell'ICE - Agenzia dei contributi versati agli enti previdenziali stranieri, nonché della quota annuale dell'accantonamento riferito all'indennità di quiescenza pari a 385 migliaia di euro.

h) Altri costi

La tabella seguente riepiloga il dettaglio della voce "Altri costi", suddiviso per attività istituzionale e attività promozionale.

(valori in migliaia di euro)

	Totale		Attività Istituzionale			Attività Promozionale			
	2015	2015	2014	Variaz.	Var. %	2015	2014	Variaz.	Var. %
Missioni	1.959	60	52	8	15,38	1.899	1.422	477	33,54
Trasferimenti	1.156	1.156	1.060	96	9,06	0	58	-58	-100,00
Assegno di rappresentanza	0	0	926	-926	-100,00	0	0	0	0,00
Viaggi per congedo	35	35	24	11	45,83	0	2	-2	-100,00
Contributo abitazione	77	77	129	-52	-40,31	0	1	-1	-100,00
Foresleria	245	245	172	73	42,44	0	0	0	0,00
Buoni pasto	274	267	266	1	0,38	7	0	7	n.a.
Formazione	127	124	90	34	37,78	3	0	3	n.a.
F.di trattamento accessorio	7.705	7.688	7.696	-8	-0,10	17	25	-8	-32,00
Comandi in entrata	98	98	121	-23	-19,01	0	0	0	0,00
Provvidenze per il personale	150	150	200	-50	-25,00	0	0	0	0,00
Altri costi	190	190	135	55	40,74	0	0	0	0,00
Totale	12.016	10.090	10.871	-781	-7,18	1.926	1.508	418	27,72

Per l'attività istituzionale, la riduzione complessiva di 781 migliaia di euro è principalmente rappresentata dalla mancata rilevazione, rispetto all'esercizio precedente, degli oneri connessi all'Assegno di rappresentanza, non più spettante a seguito dell'abrogazione dell'art. 171 bis DPR 18 del 5 gennaio 1967, contenuta nell'art. 16 bis - Norme in materia di personale del Ministero degli Affari Esteri, di cui alla Legge 89 del 23 giugno 2014, di conversione del D.L. 66/2014.

L'incremento dell'attività promozionale è invece da ricondurre all'aumento dei rimborsi di missione del personale impegnato nelle crescenti attività svolte nel corso dell'esercizio 2015.

Gli importi inclusi nella voce "Personale" dell'attività istituzionale relativamente alle spese di missione e formazione dell'attività istituzionale rispettano le misure di contenimento della spesa pubblica previste dall'art. 6, commi 12 e 13 del D.L. 78/10, convertito in Legge 30 luglio 2010, n. 122, fissati al 50% dello speso 2009 e quindi rispettivamente pari a 131 migliaia di euro e 140 migliaia di euro.

In ottemperanza al disposto n° 15 dell'art. 2427 Codice Civile, così come modificato dalla IV Direttiva CEE, viene inserito qui di seguito il numero medio dei dipendenti in servizio nel corso del 2015, distinto per categoria.

Livello	31/12/2015	31/12/2014	Variazioni	Variaz. %
Dirigenti II fascia *	36	36	0	0,00
Professionisti **	5	5	0	0,00
III F5 (C5)	46	46	0	0,00
III F4 (C4)	109	111	-2	-1,80
III F3 (C3)	71	71	0	0,00
III F2 (C2)	0	0	0	0,00
III F1 (C1)	102	96	6	6,25
II F4 (B3)	15	15	0	0,00
II F3 (B2)	47	48	-1	-2,08
II F2 (B1)	2	2	0	0,00
I F3 (A3)	1	1	0	0,00
I F1 (A1)	2	2	0	0,00
Totale consistenza media personale ruolo	436	433	3	0,69

* Comprende il Direttore Generale

** I 5 professionisti indicati sono in comando presso altre Amministrazioni. Nell'ambito della dotazione organica sono considerati come Area III. L'ICE - Agenzia è in attesa del loro passaggio in mobilità ad ente che prevede tale inquadramento professionale.

Si ritiene utile fornire i dati relativi alla dotazione organica dell'ICE – Agenzia per la Promozione all'Estero e l'Internazionalizzazione delle Imprese Italiane – allegato A, previsto all'art. 7, comma 2 del Regolamento di Organizzazione e Funzionamento.

Livello	Dotazione organica
Dirigenti	37
Area III	345
Area II	67
Area I	1
Totale dotazione organica	450

Di seguito, la situazione del personale in servizio al 31/12/2015, distinto per categoria.

Livello	31/12/2015	31/12/2014	Variazioni	Variaz. %
Dirigenti II fascia *	35	36	-1	-2,78
Professionisti **	5	5	0	0,00
III F5 (C5)	46	46	0	0,00
III F4 (C4)	109	110	-1	-0,91
III F3 (C3)	71	71	0	0,00
III F2 (C2)	0	0	0	0,00
III F1 (C1)	101	102	-1	-0,98
II F4 (B3)	14	15	-1	-6,67
II F3 (B2)	47	47	0	0,00
II F2 (B1)	2	2	0	0,00
I F3 (A3) ***	1	1	0	0,00
I F1 (A1)	2	2	0	0,00
Totale consistenza numerica	433	437	-4	-0,92

* Comprende il Direttore Generale

** I 5 professionisti indicati sono in comando presso altre Amministrazioni. Nell'ambito della dotazione organica sono considerati come Area III. L'ICE - Agenzia è in attesa del loro passaggio in mobilità ad ente che prevede tale inquadramento professionale.

*** Consistenza del personale della Prima Area a seguito dell'applicazione di quanto disposto dall'art. 7, comma 6 del Decreto Legge 10/1/2013, convertito in Legge n. 125/2013 relativo all'obbligo di rideterminazione del numero delle assunzioni obbligatorie.

Fl

B. Costi della Produzione**10. Ammortamenti e Svalutazioni**

(valori in migliaia di euro)				
	2015	2014	Variazioni	Variaz. %
a) Immobilizzazioni immateriali	1.708	1.748	-40	-2,29
b) Immobilizzazioni materiali	1.283	1.279	4	0,31
d) Svalutazione dei crediti compresi nell'attivo circolante	1.555	1.046	509	48,66
Totale	4.546	4.073	473	46,69

L'ammortamento complessivamente operato nel corso del 2015 rispecchia sostanzialmente quello effettuato nell'esercizio 2014.

Anche nel 2015 si è proceduto, come già accaduto nell'esercizio precedente, ad integrare la svalutazione dei crediti commerciali compresi nell'attivo circolante, in ragione del grado di sofferenza dei crediti medesimi.

In particolare, si è resa necessaria un'ulteriore svalutazione del credito vantato nei confronti del Ministero delle Politiche Agricole Alimentari e Forestali, per il "Progetto interregionale promozione commerciale", superiore a 10 milioni di euro, a seguito dell'attività stragiudiziale per la composizione bonaria del contenzioso in essere.

L'Avvocatura Generale dello Stato, nel mese di gennaio 2016, ha inviato le risultanze della Commissione appositamente costituita dal MIPAAF sulle prime tre annualità della Convenzione, che evidenziano l'inammissibilità di importi consistenti dei crediti risultanti dalle rendicontazioni presentate dall'ICE-Agenzia. Al momento, sono state inviate al MIPAAF le osservazioni dell'ICE-Agenzia e si è in attesa di ricevere gli esiti dei lavori della Commissione, al fine di procedere alla conclusione della ipotesi di soluzione transattiva.

B. Costi della Produzione**11. Variazione delle Rimanenze di Materiale di Consumo, Scorta e Mercì**

Le Rimanenze di materiali di consumo sono calcolate in base al costo di acquisto, sulla base della ricognizione effettuata a fine esercizio presso gli Uffici ICE della rete e delle rimanenze di cancelleria della Sede di Roma.

(valori in migliaia di euro)				
	2015	2014	Variazioni	Variaz. %
a) Rimanenze finali	83	87	-4	-4,60
b) Rimanenze iniziali	87	85	2	2,35
Variazioni a) - b)	-4	2	-6	-300,00

B. Costi della Produzione**14. Oneri Diversi di Gestione**

(valori in migliaia di euro)

	2015	2014	Variazioni	Variaz. %
a) Oneri per provvedimenti di contenimento della spesa pubblica	1.031	1.000	31	3,10
b) Oneri personale Buonitalia	1.500	1.500	0	0,00
c) Altri oneri diversi di gestione	9.508	6.010	3.498	58,20
Totale	12.039	8.510	3.529	41,47

Gli oneri per provvedimenti di contenimento della spesa pubblica sono dettagliati come di seguito rappresentato:

(valori in migliaia di euro)

	2015	2014	Variaz.	Var. %
a) Oneri ex art. 61, comma 17, D.L. 112/08	93	93	0	0,00
b) Oneri ex art. 67, comma 6, D.L. 112/08	459	470	-11	-2,34
c) Oneri ex art. 6, comma 21, D.L. 78/10	389	389	0	0,00
d) Oneri ex art. 1, comma 142, L. 228/12	40	40	0	0,00
e) Oneri ex art. 13, comma 1, D.L. 66/14	50	8	42	525,00
Totale	1.031	1.000	31	3,10

L'importo di 1.500 migliaia di euro di riferisce agli oneri per il personale Buonitalia. La specifica voce di costo registrata nell'esercizio precedente, in ordine alla somma all'uopo stanziata sul capitolo 2532 - Spese di natura obbligatoria del Bilancio del MISE, era stata riclassificata nella voce B. 9 "Personale". A seguito della mancata assunzione del personale della Società in liquidazione, nel 2015 si è provveduto a riclassificare la voce di spesa alla lettera B. 14 "Oneri diversi di gestione", ed è stato di conseguenza adeguato l'importo registrato per il 2014 per consentire la comparabilità dei dati tra i due esercizi.

Negli Altri oneri diversi di gestione figurano principalmente le imposte non riconducibili a quelle del reddito d'esercizio quali in particolare l'IVA da autofatturazione, per complessivi 8.666 migliaia di euro ed IVA indeducibile per l'importo di 343 migliaia di euro, entrambi da ricondurre prevalentemente all'attività promozionale.

Ulteriori costi classificati all'interno di questa voce sono imposte e tasse degli uffici all'estero, tasse sui rifiuti solidi urbani della Sede e di Milano e imposte sugli immobili di proprietà di Firenze e Milano, oltre a concessioni governative e bollati.

C. Proventi ed Oneri Finanziari**16. Altri Proventi Finanziari**

(valori in migliaia di euro)

	2015	2014	Variazioni	Variaz. %
i) da interessi attivi su c/c bancari, postali, su crediti vs clienti e vs erario	193	144	49	34,03
l) da variazioni positive del cambio	135	68	67	98,53
m) altri (interessi su altri crediti)	64	80	-16	-20,00
Totale	392	292	100	34,25

i) *Interessi attivi su c/c bancari, postali, su crediti verso clienti e verso erario.*

Trattasi di interessi bancari calcolati sulle giacenze dei c/c bancari intrattenuti dall'ente.

l) *Proventi di cambio.*

Sono costituiti dalle differenze tra il momento della rilevazione di poste di debiti o crediti nei confronti di creditori o debitori esteri e il momento dell'effettiva manifestazione finanziaria, se non avvenuta contestualmente.

m) *Altri (Interessi su altri crediti).*

Includono gli interessi attivi derivanti dai mutui edilizi e dai prestiti concessi al personale e da altri crediti.

17. Oneri Finanziari

(valori in migliaia di euro)

	2015	2014	Variazioni	Variaz. %
d) Interessi passivi su altri debiti	5	0	5	n.a.
e) Perdite su cambi	193	54	139	257,41
f) Altri oneri finanziari	138	114	24	21,05
Totale	336	168	168	100,00

d) *Interessi passivi su altri debiti*

Si tratta di interessi legali riconosciuti a terzi per ritardato pagamento o per effetto di sentenze.

e) *Perdite su cambi*

Sono costituite dalle differenze tra il momento della rilevazione di poste di debiti o crediti nei confronti di creditori o debitori esteri e il momento dell'effettiva manifestazione finanziaria, se non avvenuta contestualmente.

f) *Altri oneri finanziari*

Concernono principalmente oneri e spese bancarie rilevati sui conti correnti accesi in Italia ed all'estero ed in misura marginale i diritti di esazione per i crediti iscritti a ruolo.

Proventi ed Oneri Straordinari

20. Proventi

21. Oneri

	(valori in migliaia di euro)			
	2015	2014	Variazioni	Variaz. %
20. Proventi	2.947	1.313	1.634	124,45
a) sopravvenienze attive ed insussistenze passive	2.862	1.267	1.595	125,89
b) utili da alienazioni e realizzi	77	46	31	67,39
c) altri proventi	8	0	8	n.a.
21. Oneri	369	858	-489	-56,99
b) sopravvenienze passive ed insussistenze attive, perdite da alienazioni e realizzi	369	858	-489	-56,99
Totale (20-21)	2.578	455	2.123	466,59

Tra i "Proventi straordinari", l'ammontare delle "Sopravvenienze attive ed insussistenze passive", il cui totale è pari a 2.862 migliaia di euro, comprende rettifiche di costi ed imputazione di eventuali ricavi di competenza dell'esercizio precedente. I valori più significativi riguardano:

- la cancellazione della quota accantonata negli esercizi precedenti per "Ferie maturate e non godute", pari a 1.259 migliaia di euro, sulla base di quanto previsto dall'art. 5, comma 8, del D.L. 95/2012 rispetto al divieto di monetizzare le ferie, salvo casi espressamente previsti dalla legge ed il cui accadimento risulta non prevedibile;
- la rettifica, per 451 migliaia di euro, dei costi connessi all'indebito retributivo relativo agli anni 2013/2014, scaturito della revisione del trattamento economico del personale di ruolo, in merito al riassorbimento dell'assegno *ad personam* in godimento alla data del 31/12/2012 nel maggior trattamento economico spettante nel comparto ministeri a partire dal 1° gennaio 2013, così come deliberato dal Cda dell'ICE – Agenzia, con documento n. 251 del 27 marzo 2015;
- la cancellazione della posta patrimoniale pari a 451 migliaia di euro relativa alla quantificazione del rischio di soccombenza nel procedimento relativo alla richiesta di annullamento da parte dei ricorrenti della delibera del Cda dell'ex ICE n. 8/96, avente per oggetto conguagli pregressi di indennità di sede estera, in quanto i ricorsi risultano perenti o chiusi;
- la rettifica dell'ammontare dell'IRAP 2014, pari a 110 migliaia di euro, effettuata sulla base delle risultanze della dichiarazione dei redditi 2014;
- l'adeguamento dell'accantonamento a fondo di quiescenza del personale locale in servizio presso gli Uffici ICE all'estero per 82 migliaia di euro;
- la rettifica dei debiti verso il personale rilevati al 31 dicembre 2014, per effetto della rideterminazione dei fondi per il trattamento accessorio, per un totale di 134 migliaia di euro;
- la rilevazione di corrispettivi di anni precedenti per 2 migliaia di euro.

Per la parte rimanente si è provveduto ad effettuare rettifiche positive di natura strettamente contabile.

L'importo relativo agli "Utili da alienazioni e realizzi", pari a 77 migliaia di euro, si riferisce alla plusvalenza realizzata con l'alienazione dell'immobile dell'ex Ufficio ICE di Torino. In merito all'immobile dell'ex Ufficio ICE di Firenze non è ancora stato trovato un acquirente.

Tra gli "Altri proventi" straordinari figura invece il provento derivante dall'acquisizione a titolo gratuito di alcune immobilizzazioni tecniche utilizzate per l'allestimento dello showroom di Maputo finanziato con fondi Made in Italy.

Tra gli "Oneri straordinari", il valore delle "Sopravvenienze passive ed insussistenze attive", pari a 369 migliaia di euro, è riferibile a rettifiche di ricavi ed imputazione di costi di competenza dell'esercizio precedente. I valori più significativi riguardano:

- l'integrazione dell'accantonamento TFR per dipendenti cessati dal servizio per un importo di 44 migliaia di euro;
- la rilevazione di 27 migliaia di euro che rappresentano imposte di anni precedenti pagate a titolo di ritenuta definitiva su interessi bancari e postali;
- la rettifica di 15 migliaia di euro dell'ammontare Ires 2014 sulla base di quanto emerso in sede di dichiarazione dei redditi;
- la registrazione di ulteriori costi per provvidenze scolastiche per 15 migliaia di euro, riferite al 2014, per il personale in servizio all'estero;
- le differenze cambio rilevate nella quadratura di conti patrimoniali relativi a debiti verso istituti previdenziali esteri per un importo di 20 migliaia di euro;
- i costi pregressi del personale locale degli uffici di Mosca e San Paolo per complessivi 29 migliaia di euro;
- la registrazione di fatture per utenze della Sede, di competenza 2014, pervenute nel corso dell'esercizio per 18 migliaia di euro;
- l'emissione di note di credito per minori corrispettivi degli anni precedenti, per l'importo di 12 migliaia di euro.

Per la parte rimanente si è provveduto ad effettuare rettifiche negative di natura strettamente contabile.

22. Imposte sul reddito dell'esercizio

(valori in migliaia di euro)				
	2015	2014	Variazioni	Variaz.%
IRES	85	70	15	21,43
IRAP	1.503	1.594	-91	-5,71
Totale	1.588	1.664	-76	-4,57

L'IRES, riferita ai redditi di fabbricati e di capitale, accantonata per l'esercizio 2015 per un importo complessivo di 85 migliaia di euro, a differenza dello scorso anno, comprende 27 migliaia di euro di ritenute pagate a titolo definitivo su interessi bancari e postali.

L'accantonamento IRAP, complessivamente pari a 1.503 migliaia di euro, è in linea con l'imposta dovuta nell'anno passato e risultante nel Modello Unico presentato per l'anno 2014, ed è calcolato tenendo in considerazione sia la quota IRAP istituzionale sia quella commerciale.

L'IRAP istituzionale è pari all'8,5% del monte retributivo (stipendi di tutto il personale al netto delle competenze metropolitane spettanti al personale in servizio all'estero, addizionati dei redditi assimilati a quelli da lavoro dipendente e dei redditi da lavoro autonomo non esercitato abitualmente, dedotto il costo del personale disabile, il costo del personale in servizio all'estero e del personale distaccato/comandato), al netto della percentuale di incidenza dei ricavi commerciali sui ricavi totali.

L'IRAP commerciale invece si ottiene determinando il valore della produzione netta derivante dall'attività commerciale che costituisce la base imponibile sulla quale applicare la vigente aliquota.

23. Utile (Perdita) dell'esercizio

(valori in migliaia di euro)				
	2015	2014	Variazioni	Variaz. %
23. Utile (perdita) dell'esercizio	602	1.038	-436	-42,00

L'esercizio 2015 chiude con un avanzo di 602 migliaia di euro.

**Il Direttore dell'Ufficio di Coordinamento
Amministrazione, Organizzazione e Risorse Umane**

Federico Balmas



**Il Direttore Generale
Roberto Luongo**



Allegati

Conto economico annuale 2015 di cui all'art. 2, comma 3 del decreto MEF del 27 marzo 2013

Allegato 1
(valori in euro)

	2015		2014	
	Parziali	Totali	Parziali	Totali
A. VALORE DELLA PRODUZIONE				
1) Ricavi e proventi per l'attività istituzionale		187.755.620		144.321.767
a) contributo ordinario dello Stato		142.931.826		110.122.554
b) corrispettivi da contratto di servizio		0		0
b. 1) con lo Stato	0		0	
b. 2) con le Regioni	0		0	
b. 3) con altri enti pubblici	0		0	
b. 4) con l'Unione Europea	0		0	
c) contributi in conto esercizio		27.168.923		18.233.000
c. 1) con lo Stato	24.786.514		12.478.993	
c. 2) con le Regioni	103.107		41.717	
c. 3) con altri enti pubblici	2.279.302		5.712.280	
c. 4) con l'Unione Europea	0		0	
d) contributi da privati		13.855.380		12.490.872
e) proventi fiscali e parafiscali		0		0
f) ricavi per cessioni di prodotti e prestazione di servizi		3.799.491		3.475.341
2) variazione delle rimanenze dei prodotti in corso di lavorazione, semilavorati e finiti		0		0
3) variazione dei lavori in corso su ordinazione		0		0
4) Incrementi di immobilizzazioni per lavori interni		0		0
5) Altri ricavi e proventi		1.607.607		1.420.306
a) quota contributi in conto capitale imputata all'esercizio		0		0
b) altri ricavi e proventi		1.607.607		1.420.306
Totale Valore della Produzione (A)		189.563.227		145.742.073
B) COSTI DELLA PRODUZIONE				
6) per materie prime, sussidiarie, di consumo e di merci		1.227.150		888.061
7) per servizi		72.697.022		41.885.514
a) erogazione di servizi istituzionali		0		0
b) acquisizione di servizi		66.727.852		38.595.492
c) consulenze, collaborazioni, altre prestazioni di lavoro		5.682.527		3.015.323
d) compensi ad organi di amministrazione e controllo		286.643		274.699
8) per godimento di beni di terzi		38.070.466		28.480.410
9) per il personale		61.422.680		59.784.646
a) salari e stipendi		12.956.446		13.179.573
b) oneri sociali		5.650.818		5.481.459
c) trattamento di fine rapporto		1.822.424		2.034.158
d) trattamento di quiescenza e simili		0		0
e) altri costi		40.993.192		39.089.456
10) ammortamenti e svalutazioni		4.546.482		4.072.847
a) ammortamento delle immobilizzazioni immateriali		1.708.490		1.748.337
b) ammortamento delle immobilizzazioni materiali		1.283.075		1.278.411
c) altre svalutazioni delle immobilizzazioni		0		0
d) svalutazione dei crediti compresi nell'attivo circolante e delle disponibilità liquide		1.554.917		1.046.099
11) variazioni delle rimanenze di materie prime, sussidiarie, di consumo e di merci		4.065		-2.710
12) accantonamenti per rischi		0		0
13) altri accantonamenti		0		0
14) oneri diversi di gestione		12.039.005		6.510.598
a) oneri per provvedimenti di contenimento della spesa pubblica		1.031.680		1.000.123
b) oneri personale Buonitalia		1.500.000		1.500.000
c) altri oneri diversi di gestione		9.507.325		6.010.475
Totale costi (B)		190.007.070		143.819.386
DIFFERENZA TRA VALORI E COSTI DELLA PRODUZIONE (A-B)		-443.843		2.122.707
C) PROVENTI ED ONERI FINANZIARI				
15) Proventi da partecipazioni, con separata indicazione di quelli relativi ad imprese controllate e collegate		0		0
16) altri proventi finanziari		257.466		224.502
a) da altri crediti iscritti nelle immobilizzazioni, con separata indicazione di quelli da imprese controllate e collegate e di quelli da controllanti		0		0
b) da titoli iscritti nelle immobilizzazioni che non costituiscono partecipazioni		0		0
c) da titoli iscritti nell'attivo circolante che non costituiscono partecipazioni		0		0
d) proventi diversi dai precedenti, con separata indicazione di quelli da imprese controllate e collegate e di quelli da controllanti		257.466		224.502
17) interessi ed altri oneri finanziari		142.657		114.483
a) interessi passivi		0		0
b) oneri per la copertura di perdite di imprese controllate e collegate		0		0
c) altri interessi ed oneri finanziari		142.657		114.483
17bis) utili e perdite su cambi		-58.464		13.817
Totale proventi ed oneri finanziari (15+16+17+-17bis)		66.345		123.836
D) RETTIFICHE DI VALORE DI ATTIVITA' FINANZIARIE				
18) rivalutazioni		0		0
a) di partecipazioni		0		0
b) di immobilizzazioni finanziarie che non costituiscono partecipazioni		0		0
c) di titoli iscritti nell'attivo circolante che non costituiscono partecipazioni		0		0
19) svalutazioni		0		0
a) di partecipazioni		0		0
b) di immobilizzazioni finanziarie che non costituiscono partecipazioni		0		0
c) di titoli iscritti nell'attivo circolante che non costituiscono partecipazioni		0		0
Totale delle rettifiche di valore (18-19)		0		0
E) PROVENTI ED ONERI STRAORDINARI				
20) Proventi, con separata indicazione delle plusvalenze da alienazioni i cui ricavi non sono iscritti al n. 5) di cui Plusvalenze da alienazioni		2.947.316		1.313.454
21) Oneri, con separata indicazione delle minusvalenze da alienazioni i cui effetti contabili non sono iscritti al n. 14) e delle imposte relative ad esercizi precedenti	77.181		46.050	
Totale delle partite straordinarie (20-21)		2.577.910		454.740
Risultato prima delle imposte		2.190.412		2.701.283
Imposte dell'esercizio, correnti, differite e anticipate		1.588.169		1.663.663
AVANZO (DISAVANZO) ECONOMICO DELL'ESERCIZIO		602.243		1.037.620

Handwritten signature or initials.

Rendiconto finanziario

Allegato 2

(valori in euro)

	2015	2014
Risultato operativo	-443.842	2.122.707
Imposte di competenza esercizio	-1.588.169	-1.663.663
Risultato operativo dopo le imposte	-2.032.011	459.044
Ammortamenti	2.991.565	3.026.749
Flusso di cassa operativo lordo	959.554	3.485.793
(Aumento) Diminuzione del Capitale Circolante Netto	14.079.483	24.998.617
(Aumento) / Diminuzione Attività Correnti	-11.953.007	16.597.245
Aumento / (Diminuzione) Passività Correnti	26.032.490	8.401.372
Flusso di cassa operativo netto	15.039.037	28.484.410
(Investimenti) Disinvestimenti in Impieghi Fissi	166.763	1.266.841
Investimenti netti in Immob. Materiali	-1.368.707	474.260
Investimenti netti in Immob. Immateriali	-1.644.607	-1.420.183
Aumento / (Diminuzione) Fondi	652.234	577.108
(Aumento) / Diminuzione Partecipazioni e altre immob. Fin.	2.527.843	1.635.656
Flusso di cassa dopo investimenti	15.205.800	29.751.251
Aumento (Diminuzione) Finanziamenti netti	-4.593.781	3.459.667
Aumento (Diminuzione) Capitale	-4.593.781	3.459.667
Aumento (Diminuzione) Finanziamenti e Mutui	0	0
(Aumento) Diminuzione Crediti verso Soci vers. Dovuti	0	0
Flusso di cassa dopo finanziamenti	10.612.019	33.210.918
Proventi / Oneri Straordinari	2.577.911	454.740
Flusso di cassa dopo componenti straordinarie	13.189.930	33.665.658
Proventi (Oneri) Finanziari	56.344	123.836
Flusso di cassa netto	13.246.274	33.789.494
Disponibilità liquide saldo iniziale	66.812.139	33.022.645
Disponibilità liquide saldo finale	80.058.413	66.812.139
Variazione disponibilità liquide	13.246.274	33.789.494

FB

Conto consuntivo in termini di cassa

Nota illustrativa

Il Conto Consuntivo in termini di cassa è stato redatto secondo lo schema previsto dal Decreto del Ministero dell'Economia e delle Finanze del 27 marzo 2013. Come disposto dall'art. 17, comma 2, D. Lgs. 91/2011, fino all'adozione delle codifiche SIOPE di cui al comma 3, l'Ente, in regime di contabilità civilistica, e non ancora destinatario della rilevazione SIOPE, ha predisposto un conto consuntivo in termini di cassa coerente, nelle risultanze, con il rendiconto finanziario di cui all'articolo 16, comma 3.

Tale prospetto contiene, relativamente alla spesa, la ripartizione per missioni e programmi e per gruppi COFOG ed è articolato secondo i criteri individuati dal D.P.C.M. 12 dicembre 2012.

La voce di cui alla Missione: 032 Servizi istituzionali e generali delle amministrazioni pubbliche - Programma: 002 Indirizzo politico - COFOG 1.1 Servizi generali delle Pubbliche Amministrazioni - Organi esecutivi e legislativi, affari finanziari e fiscali e affari esteri, riporta i valori relativi alle indennità e ai rimborsi delle spese di missione degli organi sociali.

E' stata inoltre inserita la tabella della missione relativa ai Servizi per conto terzi e partite di giro, al fine di dare separata evidenza ad alcune operazioni contabili effettuate in qualità di sostituti di imposta e per altre attività gestionali relative ad operazioni per conto terzi.

Il saldo della movimentazione di entrata (202.699.070 euro) e di uscita (189.452.796 euro) dell'esercizio 2015 è pari a 13.246.274 euro, in coerenza con quanto risultante dal Rendiconto Finanziario di cui all'Allegato 2.

Conto consuntivo in termini di cassa - Entrate anno 2015

(valori in euro)

Livello	Descrizione codice economico	TOTALE ENTRATE
I	Entrate correnti di natura tributaria, contributiva e perequativa	678.679
II	Tributi	678.679
III	Imposte, tasse e proventi assimilati	678.679
I	Trasferimenti correnti	177.100.379
II	Trasferimenti correnti	177.100.379
III	Trasferimenti correnti da amministrazioni pubbliche	177.100.379
I	Entrate extratributarie	23.935.862
II	Vendita di beni e servizi e proventi derivanti dalla gestione di beni	3.036.395
III	Vendita di servizi	3.036.395
II	Interessi attivi	201.487
III	Altri interessi attivi	201.487
II	Rimborsi e altre entrate correnti	20.897.980
III	Indennizzi da assicurazione	5.679
III	Rimborsi in entrata	20.636.355
III	Altre entrate correnti	55.946
I	Entrate in conto capitale	984.150
II	Entrate da alienazione di beni materiali ed immateriali	984.150
III	Alienazione di beni materiali	984.150

TOTALE GENERALE ENTRATE: 202.699.070

FS

Conto consuntivo in termini di cassa

Conto consuntivo in termini di cassa - Uscite anno 2015

(valori in euro)

Missione: 016 Commercio internazionale ed internazionalizzazione del sistema produttivo Programma: 005 Sostegno all'internazionalizzazione delle imprese e promozione del made in Italy Gruppi COFOG (2° Livello): 4.1 Affari Economici - Affari Generali, Economici, Commerciali e del Lavoro		
Livello	Descrizione codice economico	TOTALE SPESE
I	Spese correnti	176.888.931
II	Redditi da lavoro dipendente	50.429.397
III	Retribuzioni lorde	43.371.071
III	Contributi sociali a carico dell'ente	7.058.326
II	Imposte e tasse a carico dell'ente	2.029.101
III	Imposte e tasse a carico dell'ente	2.029.101
II	Acquisto di beni e servizi	109.951.962
III	Acquisto di beni non sanitari	1.203.864
III	Acquisto di servizi non sanitari	108.748.068
II	Trasferimenti correnti	1.031.680
III	Trasferimenti correnti a amministrazioni pubbliche	1.031.680
II	Interessi passivi	10.926
III	Altri interessi passivi	10.926
II	Rimborsi e poste correttive delle entrate	122.021
III	Rimborsi per spese di personale (comando, distacco, fuori ruolo e convenzioni)	120.789
III	Altri rimborsi di somme non dovute o incassate in eccesso	1.232
II	Altre spese correnti	13.313.854
III	Fondi di riserva ed altri accantonamenti	12.523
III	Versamenti iva a debito	11.717.357
III	Premi di assicurazione	76.537
III	Spese dovute a sanzioni	28.033
III	Altre spese correnti n.a.c.	1.479.404
I	Spese in conto capitale	2.414.069
II	Investimenti fissi lordi e acquisto di terreni	2.414.069
III	Beni materiali	999.016
III	Beni immateriali	1.415.053
TOTALE USCITE		179.303.000

(valori in euro)

Missione: 032 Servizi istituzionali e generali delle amministrazioni pubbliche Programma: 002 Indirizzo politico Gruppi COFOG (2° Livello): 1.1 Servizi generali delle Pubbliche Amministrazioni - Organi esecutivi e legislativi, affari finanziari e fiscali e affari esteri		
Livello	Descrizione codice economico	TOTALE SPESE
I	Spese correnti	420.129
II	Acquisto di beni e servizi	420.129
III	Acquisto di servizi non sanitari	420.129
TOTALE USCITE		420.129

(valori in euro)

Missione: 090 Servizi per conto terzi e partite di giro Programma: 001 Servizi per conto terzi e partite di giro Gruppi COFOG (2° Livello): 1.3 Servizi generali delle Pubbliche Amministrazioni - Servizi generali		
Livello	Descrizione codice economico	TOTALE SPESE
I	Uscite per conto terzi e partite di giro	9.729.667
II	Uscite per partite di giro	9.348.443
III	Versamenti di altre ritenute	229.292
III	Versamenti di ritenute su redditi da lavoro dipendente	8.953.500
III	Versamenti di ritenute su redditi da lavoro autonomo	165.651
II	Uscite per conto terzi	381.224
III	Altre uscite per conto terzi	381.224
TOTALE USCITE		9.729.667
TOTALE GENERALE USCITE		189.452.796

96

Prospetto delle variazioni nei conti di patrimonio netto

Allegato 4

(valori in euro)

	Situazione al 01/01/2014	Incrementi	Decrementi	Situazione al 01/01/2015	Incrementi	Decrementi	Totale al 31/12/2015
I. Fondo di dotazione	856.973			856.973			856.973
Totale Variazioni Fondo di dotazione		0	0		0	0	
VII. Altre riserve	27.672.804			33.210.359			29.654.198
Totale Variazioni Altre riserve		5.763.339	-225.784		1.037.620	-4.593.781	
2. Riserve di cui alla Legge 1991	2.368.963			2.143.179			1.898.157
Variazioni dell'esercizio		0	-225.784		0	-245.022	
3. Fondo per l'attività di promozione all'estero	25.303.841			28.989.292			24.640.533
Variazioni dell'esercizio		3.685.451	0		0	-4.348.759	
4. Riserva di utili	0			2.077.888			3.115.508
Variazioni dell'esercizio		2.077.888	0		1.037.620	0	
VIII. Utili (Perdite) portati a nuovo	0			0			0
Variazioni Utili (Perdite) portati a nuovo		0	0		0	0	
IX. Utile (perdita) dell'esercizio	2.077.888	1.037.620	-2.077.888	1.037.620	602.243	-1.037.620	602.243
Totale patrimonio netto	30.607.665	6.800.959	-2.303.672	35.104.952	1.639.863	-5.631.401	31.113.414

FB

**Confronto Costi - Ricavi 2015/2014 per Reti di Produzione
Attività Istituzionale**

Allegato 5
Pagina 1/2

(valori in migliaia di euro)

DESCRIZIONE MASTRO	ATTIVITA' ISTITUZIONALE						RETE ESTERA			TOTALE ISTITUZIONALE		
	SEDE			UFFICIO DI MILANO			CONSUNTIVO 2015			CONSUNTIVO 2014		
	CONSUNTIVO 2015	CONSUNTIVO 2014	DIFFERENZA	CONSUNTIVO 2015	CONSUNTIVO 2014	DIFFERENZA	CONSUNTIVO 2015	CONSUNTIVO 2014	DIFFERENZA	CONSUNTIVO 2015	CONSUNTIVO 2014	DIFFERENZA
COSTI												
A) ASSEGNAZIONI FINANZIARIE												
ACQUISTO DI BENI	130	127	3	6	3	3	128	122	6	264	252	12
PRESTAZIONI DI SERVIZI	6.214	6.160	54	106	116	-10	2.636	2.433	203	8.956	8.709	247
GODIMENTO DI BENI DI TERZI	223	391	-168	111	98	13	5.581	5.402	179	5.915	5.891	24
COSTO DEL LAVORO	28.430	28.832	-402	0	5	-5	29.054	27.830	1.224	57.484	56.667	817
ONERI FISCALI	2.009	2.110	-101	10	18	-8	283	180	103	2.302	2.308	-6
ONERI DIVERSI	2.547	2.516	31	0	0	0	114	244	-130	2.661	2.760	-99
RETTIFICHE DI RICAVI	0	1	-1	0	0	0	0	0	0	0	0	0
ONERI FINANZIARI	5	1	4	0	0	0	157	37	120	162	38	124
ONERI STRAORDINARI	192	679	-487	5	11	-6	143	163	-20	340	853	-513
TOTALE A)	39.750	40.817	-1.067	238	251	-13	38.096	36.411	1.685	78.084	77.479	605
B) COSTI NON FINANZIARI												
AMMORTAMENTI	2.130	2.164	-34	41	44	-3	820	818	2	2.991	3.026	-35
SVALUTAZIONE CREDITI	1.555	1.046	509	0	0	0	0	0	0	1.555	1.046	509
RIAMANZE INIZIALI	64	61	3	2	0	2	21	24	-3	87	85	2
ACCANTONAMENTI	0	0	0	0	0	0	0	0	0	0	0	0
TOTALE B)	3.749	3.271	478	43	44	-1	841	842	-1	4.633	4.157	476
TOTALE COSTI (A+B)	43.499	44.088	-589	281	295	-14	38.937	37.253	1.684	82.717	81.636	1.081
RICAVI												
CONTRIBUTO PER LE SPESE DI FUNZIONAMENTO	13.804	15.566	-1.762	0	0	0	0	0	0	13.804	15.566	-1.762
CONTRIB. PER LE SPESE DI NATURA OBBLIGATORIA	60.553	60.553	0	0	0	0	0	0	0	60.553	60.553	0
RICAVI PER PRESTAZIONE DI SERVIZI	1.195	1.000	195	246	221	25	2.358	2.254	104	3.799	3.475	324
PROVENTI FINANZIARI	254	221	33	0	0	0	102	41	61	356	262	94
PROVENTI DIVERSI	509	525	-16	34	15	19	1.235	878	357	1.778	1.418	360
RIAMANZE FINALI	51	64	-13	1	2	-1	31	21	10	83	87	-4
PROVENTI STRAORDINARI	2.753	1.150	1.603	3	1	2	190	162	28	2.946	1.313	1.633
TOTALE RICAVI	79.119	79.079	40	284	239	45	3.916	3.356	560	83.319	82.674	645
AVANZO D'ESERCIZIO										602	1.038	-436

FS

Confronto Costi - Ricavi 2015/2014
Attività Promozionale

(valori in migliaia di euro)

ATTIVITA' PROMOZIONALE DI SOSTEGNO ALL'INTERNAZIONALIZZAZIONE DELLE IMPRESE ITALIANE			
DESCRIZIONE MAISTRO	CONSUNTIVO 2015	CONSUNTIVO 2014	DIFFERENZA
COSTI			
ACQUISTO DI BENI	964	636	328
PRESTAZIONI DI SERVIZI	63.741	33.177	30.564
GODIMENTO DI BENI DI TERZI	32.155	22.589	9.566
COSTO DEL LAVORO	3.939	3.118	821
ONERI FISCALI	8.778	5.198	3.580
ONERI DIVERSI	24	17	7
RETTIFICHE DI RICAVI	0	3	-3
ONERI FINANZIARI	36	16	20
ONERI STRAORDINARI	29	6	23
TOTALE COSTI	109.666	64.760	44.906
RICAVI			
UTILIZZO FONDI ATTIVITA' PROMOZIONALE	64.451	34.004	30.447
UTILIZZO FONDO PER LA PROMOZIONE STRAORDINARIA DEL MADE IN ITALY E PER L'ATTRAZIONE DEGLI INVESTIMENTI IN ITALIA (D.L. 133/2014)	4.123	0	4.123
ALTRE ASSEGNAZIONI PER INIZIATIVE PROMOZIONALI	24.787	12.479	12.308
COMPARTICIPAZ. IMPRESE, REGIONI E ALTRI ENTI PUBBLICI AL PROGR. PROMOZ.LE	16.238	18.245	-2.007
PROVENTI FINANZIARI	36	29	7
PROVENTI DIVERSI	30	3	27
PROVENTI STRAORDINARI	1	0	1
TOTALE RICAVI	109.666	64.760	44.906

RAPPORTO SUI RISULTATI 2015

Il "Rapporto sui risultati", previsto dall'art. 22, comma 1, del D.Lgs. 91/2011, accompagna il bilancio consuntivo e si confronta al "Piano degli indicatori e dei risultati attesi di bilancio", allegato al bilancio di previsione. Esso riporta le risultanze osservate in termini di raggiungimento dei risultati attesi e le motivazioni degli eventuali scostamenti.

1. SCENARIO ECONOMICO E ANDAMENTO DEL COMMERCIO INTERNAZIONALE

Nel 2015 l'economia mondiale ha registrato una crescita del Pil del 3,1 per cento¹. Il dato riflette da un lato una **continuazione della ripresa nelle economie avanzate**, a ritmi ancora modesti (1,9 per cento) ma con una lieve accelerazione rispetto al 2014 (1,8 per cento); dall'altro vi influisce la **crescita delle economie emergenti**, più vivace rispetto ai paesi avanzati, per quanto **in decelerazione per il quinto anno consecutivo** (4 per cento nel 2015 rispetto al 4,6 per cento del 2014).

Tali dinamiche nascondono a loro volta performance fortemente eterogenee all'interno dei due raggruppamenti economici. Con riferimento alle economie emergenti, si è registrata la **variazione negativa della Comunità degli Stati Indipendenti (CSI, -2,8 per cento)** e l'**andamento stagnante dell'America Latina (-0,3 per cento)**, mentre **le altre aree hanno mostrato variazioni positive, sia pure in rallentamento rispetto agli anni precedenti**. Con riferimento alla CSI, il dato è imputabile in buona misura alla Russia (-3,7 per cento), mentre la stagnazione dell'America Latina ha risentito negativamente della recessione brasiliana (-3,8 per cento); per contro il Messico ha registrato un'accelerazione del 2,5 per cento. I paesi emergenti asiatici si sono confermati anche nel 2015 l'area più dinamica, con un incremento del Pil del 6,6 per cento.

La **crescita delle economie avanzate risulta trainata in buona misura dagli Stati Uniti (2,5 per cento)**, mentre per l'Area dell'euro si è confermata una modesta ripresa (1,5 per cento, rispetto allo 0,9 per cento del 2014).

L'Italia ha registrato ritmi di crescita inferiori alla media, tuttavia nel 2015 il Pil italiano è tornato a salire (0,8 per cento) dopo tre anni di variazione negativa. L'anno passato presenta un ulteriore elemento di discontinuità: se negli anni della crisi e fino al 2014 il principale contributo positivo all'andamento del Pil proveniva dalle esportazioni nette (esportazioni-importazioni) grazie alla crescita dell'export ma, in misura significativa, per via della contrazione delle importazioni, il 2015 ha segnato una ripresa della domanda nazionale².

Le altre principali economie dell'area dell'euro hanno registrato una crescita in linea con la media dell'area: la Germania ha conseguito l'1,5 per cento e la Francia l'1,1 per cento, mentre è emersa la dinamicità della Spagna (3,2 per cento), che ha mostrato una discreta capacità di recupero rispetto agli anni della seconda crisi.

Al ciclo economico internazionale ha corrisposto nel 2015 un **ulteriore rallentamento del commercio mondiale di beni e servizi, con una variazione (in volume) del 2,6 per cento**³. Si tratta di un tasso di crescita significativamente inferiore rispetto alla media 2005-2014 (4,5 per cento), principalmente dovuto all'**indebolimento della domanda proveniente dalle economie emergenti**.

Analizzando la **domanda di importazioni di merci e servizi**⁴, nel 2015 le economie avanzate hanno registrato un'**accelerazione dell'import dall'Area dell'euro (4,9 per cento)** e dagli Stati

¹ Stime del Fondo Monetario Internazionale, World Economic Outlook - January 2016 update.

² Istat, Le prospettive per l'economia italiana, novembre 2015.

³ La revisione di gennaio 2016 delle stime da parte del Fondo Monetario Internazionale è stata rivista al ribasso di 0,7 punti percentuali rispetto alle stime di ottobre 2015.

⁴ Stime del Fondo Monetario Internazionale, World Economic Outlook - October 2015.

Uniti (6 per cento), mentre il Giappone è risultato in forte rallentamento (0,5 per cento). Tra le principali economie dell'Area dell'euro, l'Italia ha presentato l'incremento più elevato (7,3 per cento) dopo la Spagna (7,8 per cento), mentre Germania e Francia hanno sperimentato un incremento dei propri acquisti dall'estero rispettivamente del 6,3 e 4,5 per cento.

L'andamento delle **importazioni è risultato piuttosto differenziato anche fra le varie aree emergenti**. Hanno contribuito al ribasso in particolare la CSI e, in misura minore, l'America Latina, per via della Russia (-30,2 per cento) e del Brasile (-5,5 per cento).

Le altre aree emergenti hanno invece registrato variazioni positive dell'import, con un andamento più vivace per le economie asiatiche e, in particolare, per il raggruppamento Asean 5⁵, in crescita del 9,5 per cento. Il 2015 ha, invece, visto un discreto ridimensionamento della domanda proveniente dai paesi del Medio Oriente, del Nord Africa e dell'Africa sub-sahariana, riconducibile alle conseguenze della riduzione del prezzo del petrolio e, in alcuni casi, alle tensioni geopolitiche.

A fronte di questi andamenti della domanda estera, **le esportazioni italiane di merci sono aumentate nel 2015 del 3,7 per cento (in valore⁶)**, come sintesi di un incremento delle vendite registrato sia sui mercati Ue (3,8 per cento) che sui mercati extra-Ue (3,6 per cento). **Peraltro, dopo tre anni di contrazione, hanno ripreso a crescere anche le importazioni (3,3 per cento)**, trainate dagli acquisti sui mercati di approvvigionamento dell'Unione europea. L'avanzo commerciale si è ampliato e ha raggiunto 45,2 miliardi di euro: a fronte di una riduzione dell'avanzo manifatturiero, riconducibile ad un incremento delle importazioni di manufatti superiore alle esportazioni, è stato infatti possibile conseguire un minore disavanzo energetico.

Per le imprese italiane l'apertura internazionale rappresenta un importante volano di sviluppo, come confermano i dati sulla performance delle stesse che mostrano un **evidente differenziale fra imprese esportatrici e imprese non-esportatrici**, in termini di produttività e retribuzioni.

Peraltro, gli imprenditori **sembrano continuare a cogliere le opportunità derivanti dall'internazionalizzazione**: il numero di esportatori continua infatti a crescere e ha raggiunto, nel 2014, il massimo storico di 212.000. Aumenta inoltre la quota di imprese esportatrici sul totale delle imprese attive. **Resta, tuttavia, un'importante sfida per il futuro, riguardante il consolidamento dei processi di internazionalizzazione delle imprese italiane**. L'Italia presenta, infatti, un'anomalia rispetto alla struttura della popolazione delle imprese esportatrici dei principali paesi dell'Unione europea, per cui **un numero relativamente elevato di imprese esportatrici realizza un valore relativamente basso di esportazioni**, da cui deriva un valore medio esportato relativamente contenuto.

2. OBIETTIVI E ATTIVITÀ DELL'ICE - AGENZIA

In questo contesto, l'ICE – Agenzia per la promozione all'estero e l'internazionalizzazione delle imprese italiane ha proseguito le attività legate al proprio ruolo di ente nazionale preposto all'accompagnamento delle imprese italiane sui mercati esteri. Come noto, la maggior parte dei paesi dispone di enti specializzati nel sostenere i processi di internazionalizzazione delle imprese (*Trade Promotion Organizations*, TPO). Si tratta in genere di organismi aventi natura pubblica, ai quali sono destinate risorse anche considerevoli per erogare servizi di assistenza-consulenza, promozione, informazione, formazione, in parte co-finanziati dalle imprese che ne beneficiano.

Al fine di perseguire i suoi compiti istituzionali, l'ICE svolge attività di informazione, promozione collettiva, assistenza, consulenza e formazione, con particolare attenzione alle esigenze delle piccole e medie imprese, singole ed associate. In materia di promozione e di internazionalizzazione opera in base alle linee guida definite dalla "Cabina di Regia per l'Italia internazionale". Le attività sono realizzate in collaborazione con gli *stakeholders* istituzionali (tra cui

⁵ Indonesia, Malesia, Filippine, Singapore, Thailandia.

⁶ Istat, Commercio con l'estero, 16 febbraio 2016.

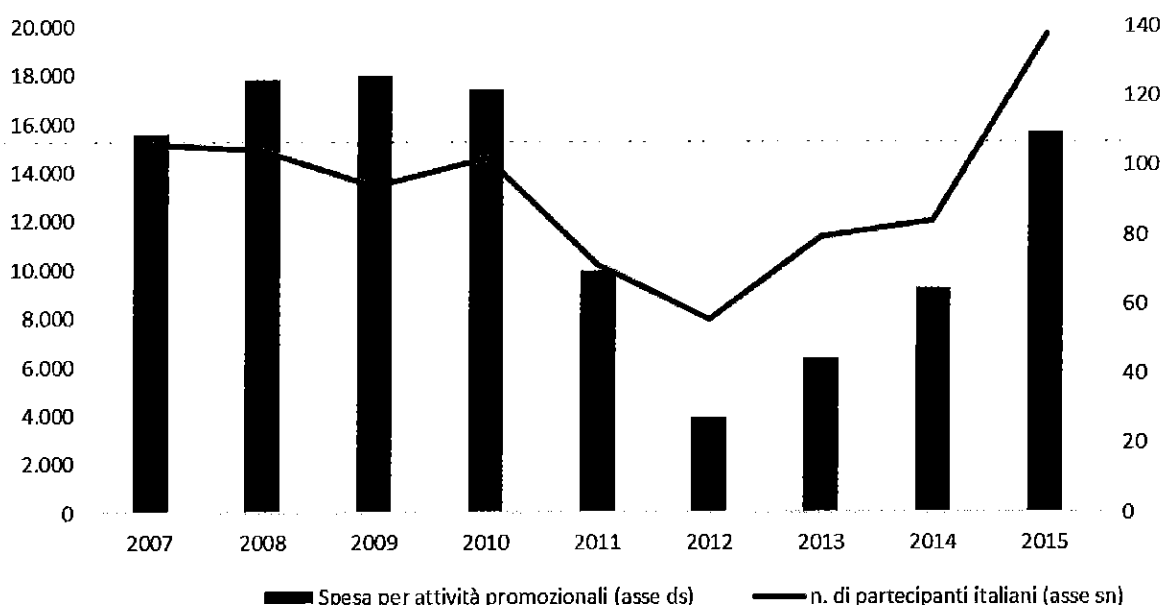
Regioni, Province, Ministeri, Università) e imprenditoriali (Confindustria, Rete Imprese, CNA, per citarne alcuni).

Con il decreto legge "Sblocca Italia", convertito con legge 11 novembre 2014, all'Agenzia è stata inoltre attribuita l'attività di supporto all'attrazione degli investimenti esteri in Italia. Ciò si è riflesso in una riorganizzazione dell'Ente, che nel novembre 2015 ha istituito un'area dedicata all'"Attrazione investimenti" con tre uffici dedicati alla promozione degli investimenti, all'individuazione dell'offerta italiana di investimento e al supporto agli investitori esteri.

Nel 2015 l'Agenzia ha continuato ad operare ponendosi l'obiettivo di **innovare l'offerta di servizi e di incrementare nuovamente la propria capacità di spesa dei fondi assegnati per la realizzazione di attività promozionali**, in modo da tornare a coinvolgere un numero di imprese simile a quello degli anni precedenti il 2011 (grafico 1).

Grafico 1

Attività promozionale e numero di partecipanti italiani alle iniziative (n. di partecipazioni plurime; spesa in milioni di euro)



Fonte: ICE-Agenzia

Va tuttavia rilevato che, con riferimento alla **dotazione di risorse finanziarie e umane, non sono ancora state raggiunte delle condizioni di parità (level-playing field) rispetto a molti paesi concorrenti sui mercati mondiali** (grafico 2).

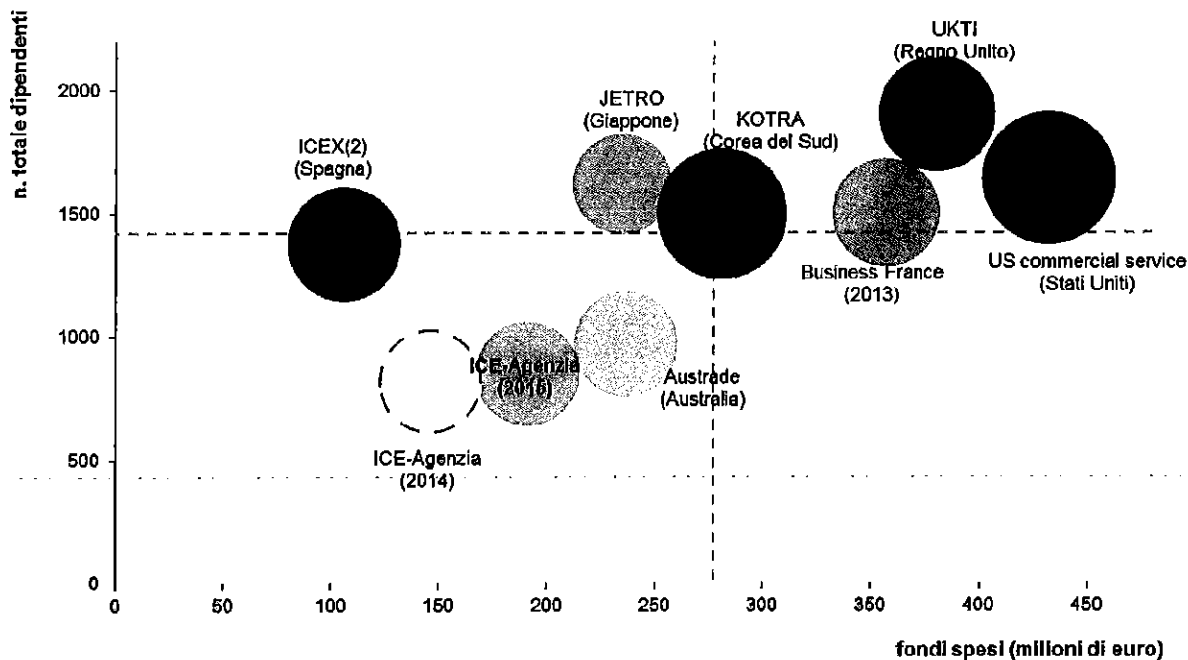
Sul ruolo dell'ente e sulla capacità di erogare servizi all'internazionalizzazione ha continuato a pesare il conferimento di risorse relativamente limitate, pur in presenza di una crescente domanda di sostegno da parte delle imprese. Negli ultimi anni, i **vincoli posti dal bilancio e dalle norme sul turnover nella pubblica amministrazione hanno comportato un sostanziale ridimensionamento della struttura**: l'attribuzione di minori fondi destinati al funzionamento dell'ente rappresenta, necessariamente, un limite alla possibilità di erogare il supporto alle imprese, rappresentando risorse necessarie per l'erogazione di tutti i tipi di servizi, compresi quelli promozionali.

Tale limite appare ancora più evidente per il 2015, considerata l'ingente assegnazione di risorse per svolgere attività promozionale avvenuta nel quadro del "Piano straordinario per la promozione del Made in Italy e l'attrazione degli investimenti esteri in Italia", varato dal governo per rilanciare

l'internazionalizzazione del sistema produttivo. Tale assegnazione ha infatti determinato una consistente crescita del volume di attività svolta, alla quale è corrisposta, per contro, una ulteriore riduzione delle risorse destinate al funzionamento (grafico 3).

Grafico 2

Risorse delle agenzie per l'internazionalizzazione : fondi spesi per attività e funzionamento (1) . La dimensione rappresenta il numero di uffici della rete estera

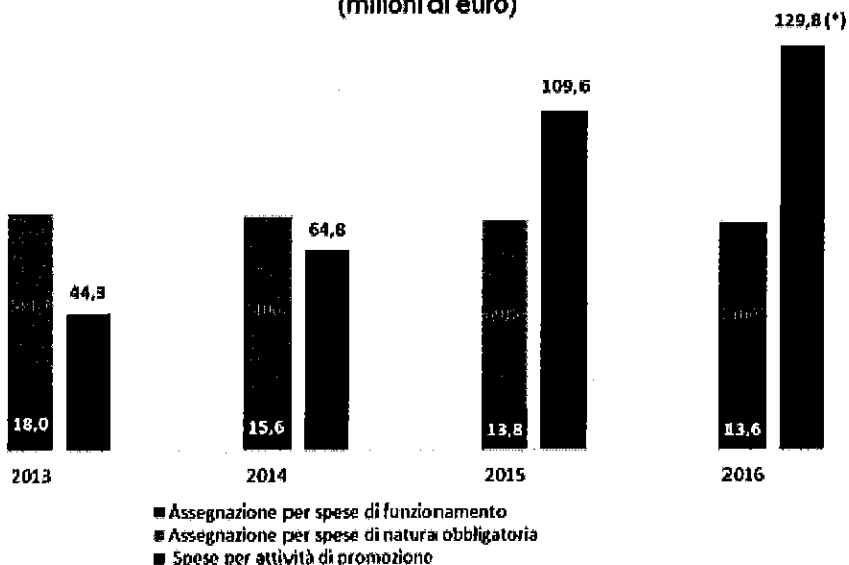


Fonte: elaborazioni ICE su bilanci e relazioni delle Agenzie di promozione

(1) Dati riferiti al 2014, salvo indicazione diversa; nel caso della Francia sono inclusi fondi per i Volontariat International en Entreprises (Vie)
(2) Inclusi 790 dipendenti assegnati agli uffici esteri sul bilancio della Segreteria di Stato del Commercio

Grafico 3

Assegnazioni per funzionamento e spese obbligatorie e spesa per attività promozionali (milioni di euro)



(*) Bilancio di previsione 2016 - Delibera CdA n. 307 del 24/11/2015

Handwritten signature

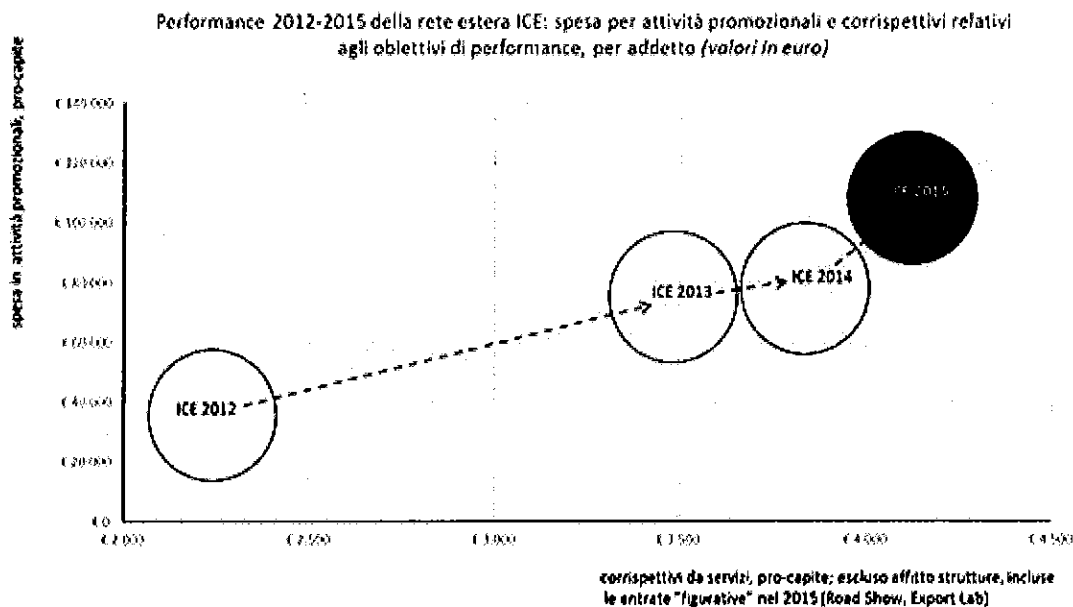
Con riguardo alla **dotazione di risorse umane**, al personale di ruolo dell'ICE (attualmente di 432 unità) si sommano 416 risorse umane direttamente assunte dagli uffici della rete estera in base a contratti locali (calcolate in termini di *Full Time Equivalent*, per tenere conto delle presenze effettive). Il numero complessivo di dipendenti, pari a 848, resta quindi **sostanzialmente inferiore in confronto alla dotazione di molti altri enti preposti al sostegno dei processi di internazionalizzazione, anche europei**: per esempio UKTI (l'ente del Regno Unito) si avvale di 1.900 dipendenti per svolgere le proprie attività, Business France di circa 1.500 mentre ICEX (l'ente spagnolo) si avvale, oltre al personale assunto in proprio, di ulteriori 800 persone a carico del bilancio del Ministero dell'Economia.

Nel caso dell'ICE, a differenza di altre Trade Promotion Organizations, il numero di dipendenti di ruolo è stato invece notevolmente ridimensionato dalla stessa legge istitutiva dell'Agenzia che ha introdotto un limite massimo all'organico (450 unità).

Nonostante queste importanti criticità, l'Agenzia è riuscita a conseguire anche nel 2015 dei risultati considerevoli, anche con riguardo alla **performance della rete estera ICE**, conseguendo incrementi della spesa pro-capite per attività promozionali e degli incassi pro-capite derivanti dai servizi di assistenza erogati alle imprese (grafico 4). Si tratta di risultati che derivano dagli obiettivi posti, in fase di programmazione, nel Piano Triennale della Performance (elaborato ai sensi del D.lgs. 150/2009), documento programmatico in cui sono esplicitati gli obiettivi strategici, i relativi indicatori e i target, e i piani operativi di ciascun ufficio, nonché i criteri in base ai quali viene effettuata la misurazione e la valutazione della performance dell'Agenzia.

I principali risultati, sia di output che di outcome, conseguiti tramite i servizi di promozione, di assistenza e di formazione, sono descritti nei paragrafi successivi e saranno oggetto, in maniera più approfondita, della Relazione sulla Performance 2015.

Grafico 4



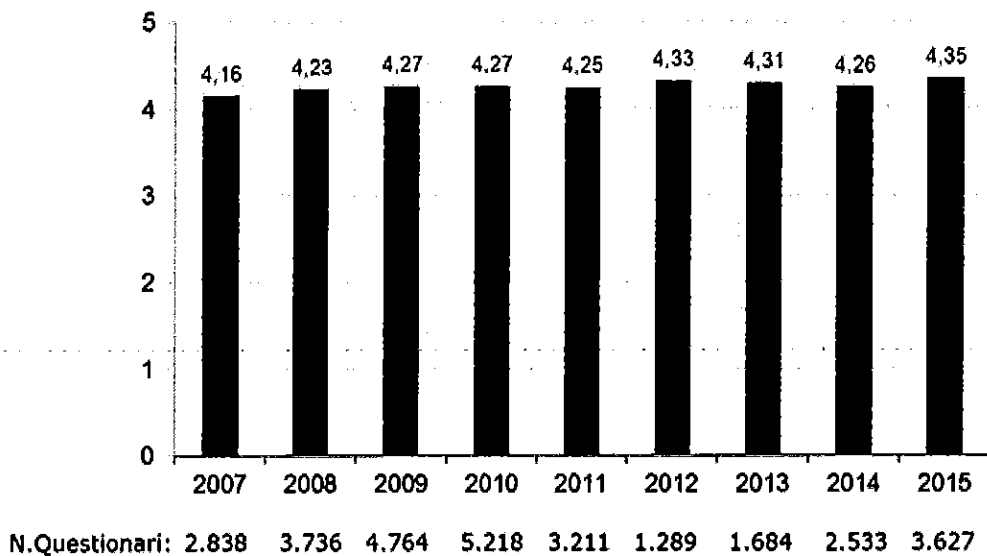
In generale, nel 2015 si è conseguito un **considerevole ampliamento del bacino di utenza**, cui ha contribuito sia il numero crescente di partecipanti ad attività promozionali, legato all'incremento dei fondi assegnati, che il coinvolgimento di nuovi utenti che hanno usufruito dell'assistenza offerta dall'ICE. Di rilievo è poi l'**elevato tasso di placement** conseguito dai partecipanti ai corsi di formazione.

Ab

Allo stesso tempo, va sottolineato che **l'Agenzia sta riuscendo ad assicurare un alto grado di customer satisfaction**, uno degli indicatori cardine dei Piani della Performance. Ciò è riferibile sia alle attività di tipo promozionale, come emerge dalle rilevazioni effettuate in occasione dei vari eventi (cfr. grafico 5) che ai servizi di assistenza e informazione, erogati principalmente dalla rete di uffici esteri, come risulta dall'indagine presso le imprese condotta nel 2015 sull'attività 2014 da una società esterna, che ha rilevato un giudizio di soddisfazione globale pari a 4,06 (scala di misurazione 1-5). L'indagine relativa ai servizi erogati nel 2015 è tuttora in corso di svolgimento.

Grafico 5

Grado di soddisfazione espresso dai partecipanti ad attività promozionali ICE-Agenzia (giudizio globale; scala da 1 a 5)



Fonte: Ufficio di coordinamento promozione del Made in Italy

2.1. SERVIZI PROMOZIONALI - INDICATORI DI OUTPUT E DI OUTCOME

L'attività di promozione del Made in Italy gestita dall'ICE è ampia e diversificata e nel corso degli anni si è estesa a varie tipologie di programmi, attuati attraverso una vasta gamma di strumenti, che vanno dall'organizzazione di partecipazioni collettive di aziende a manifestazioni espositive, di seminari ed incontri b2b, alle azioni pubblicitarie e di comunicazione, alle missioni in Italia di operatori esteri, alle azioni presso la grande distribuzione.

Nel 2015 l'ICE-Agenzia ha realizzato interventi di promozione delle imprese italiane con una spesa complessiva di 109,6 milioni di euro, in aumento del 69% rispetto al 2014, grazie alla consistente assegnazione di fondi destinati al finanziamento del "Piano straordinario per la promozione del Made in Italy e attrazione degli investimenti in Italia", varato dal governo. Oltre allo stanziamento previsto per il finanziamento del programma promozionale annuale, sono state infatti assegnate, nel corso del 2015, risorse aggiuntive per 98,5 milioni di euro, destinate a finanziarie le linee d'intervento del Piano straordinario⁷. Il dato, rapportato alla dotazione di risorse umane, come detto notevolmente ridimensionata rispetto al periodo pre-soppressione, evidenzia l'impegno profuso dalla struttura e l'elevata capacità di spesa raggiunta; infatti, sebbene inferiore al picco massimo raggiunto nel 2009 (125,7 milioni di euro), la spesa si è riportata sui livelli del 2007, anno in cui la consistenza del personale era pari a 763 unità.

⁷ Legge 164 dell'11 novembre 2014, legge di conversione del D.L. 133 del 12 settembre 2014, cosiddetto "Sblocca Italia".

FB

L'attività promozionale riferibile al Piano annuale e al Piano straordinario, finanziati dal Mise, ha comportato una spesa complessiva di 81,2 milioni di euro, di cui 12,6 milioni di cofinanziamento da parte delle imprese partecipanti. Difatti, oltre all'assegnazione pubblica, in genere è prevista una quota di contributo finanziario versato dalle imprese a titolo di compartecipazione ai costi di realizzazione. Tale contributo, differenziato in funzione delle finalità dell'iniziativa, del mercato-obiettivo e delle modalità di sostegno, è pari in media al 30% della spesa per i Piani annuali ma è marginale nel caso del Piano straordinario, per la natura dell'intervento, concepito come puro sostegno pubblico alle aziende.

A queste attività si sono affiancate le azioni realizzate nell'ambito del **Programma straordinario per il Made in Italy (13,6 milioni di euro, finanziati dal Mise)**, nato nel 2004 per sostenere campagne straordinarie di promozione destinate a specifici mercati e settori, e il **Piano Export Sud (12 milioni)**, adottato nell'ambito del processo di riprogrammazione del PON Ricerca e Competitività e destinato a facilitare l'internazionalizzazione delle imprese presenti nelle regioni dell' «obiettivo convergenza».

Gli altri programmi di intervento, commissionati all'Agenzia da enti ed organismi pubblici e privati (Ministeri, Regioni, organismi internazionali, consorzi e aziende), hanno infine generato una spesa pari a 2,8 milioni di euro.

La tavola 1 riporta gli indicatori e i dati di consuntivo con riferimento alle attività realizzate dall'ICE-Agenzia nell'ambito del Piano annuale e del Piano straordinario Mise, del fondo Made in Italy, dei programmi di intervento commissionati all'Agenzia da enti e organismi, sia pubblici che privati, ad eccezione del Piano Export Sud che segue altri parametri di valutazione elaborati separatamente.

L'indicatore di risultato (output) è dato dal numero di partecipanti italiani ed esteri coinvolti nelle iniziative promozionali organizzate da ICE-Agenzia ("partecipanti" in quanto ciascuna impresa può partecipare, nell'anno, anche a più iniziative promozionali).

Come indicatore di impatto (outcome) si riporta in primo luogo il grado di soddisfazione medio dei partecipanti italiani, rilevato durante gli eventi promozionali mediante appositi questionari elaborati centralmente.

In aggiunta, si indica la percentuale dei *newcomers* italiani sul totale dei partecipanti alle iniziative all'estero (fiere, mostre autonome, presenze istituzionali), in quanto il numero di nuovi clienti che si avvalgono dei servizi dell'ICE rappresenta una misura dell'efficacia dei servizi e delle attività di comunicazione dell'Agenzia.

Rispetto alle previsioni, si è rilevato un forte aumento dei partecipanti come conseguenza delle risorse aggiuntive stanziato con il Piano straordinario 2015, che non erano previste al momento della redazione dei risultati attesi nel 2015.

La partecipazione delle imprese italiane è stata molto rilevante (pari a 19.680 unità) e quasi analoga è stata la partecipazione di operatori esteri (18.200), ascrivibile anche al successo delle attività di *incoming* organizzate in occasione di Expo 2015 e nell'ambito del progetto "Potenziamento dei grandi eventi fieristici italiani", previste dal Piano straordinario 2015.

Relativamente alla partecipazione complessiva, risulta **rilevante la quota di newcomers (35%)**, indicativa della capacità dell'Agenzia di coinvolgere nuovi partecipanti.

Il target di customer satisfaction, seppur sfidante, **è stato superato, raggiungendo una media del 4,35** - in una scala da 1 a 5 -, su un totale di 3.627 questionari raccolti ed elaborati nel corso dell'anno.

FB

2.2 SERVIZI DI ASSISTENZA, INFORMAZIONE E FORMAZIONE - INDICATORI DI OUTPUT E DI OUTCOME

Oltre ai servizi di tipo promozionale, l'Agenzia offre, alla stregua delle altre *Trade Promotion Organizations*, un'ampia gamma di servizi informativi e di assistenza, sia gratuiti che a pagamento, diretti ad aiutare le imprese nel selezionare i mercati esteri su cui impostare le loro strategie di marketing.

Tra i servizi erogati gratuitamente rientrano i servizi *on line* (cui si accede dal portale www.ice.gov.it e da www.italtrade.com per gli operatori esteri) e quelli di "prima assistenza", mentre i servizi a maggiore valore aggiunto vengono prestati dietro corrispettivo.

Con riguardo ai servizi gratuiti online, nel 2015 gli utenti del portale ICE hanno consultato più di 6 milioni di pagine, mentre i visitatori che hanno avuto accesso al sito dell'Agenzia sono stati 575.420 (549.263 nel 2014). Gli utenti del portale **Italtrade** hanno consultato nel 2015 più di 3,2 milioni di pagine, mentre il numero di visitatori che ha avuto accesso al sito è stato pari a 333.412. Inoltre, il servizio di **Relazioni con il Pubblico (URP)**, che offre una "prima assistenza" alle imprese che si rivolgono all'ICE, è intervenuto nel corso dell'anno per far fronte a circa **2000 richieste**, tra visite presso la sede centrale, assistenza fornita telefonicamente e assistenza via email.

I servizi di assistenza, sono erogati dagli uffici della rete estera in cambio di un corrispettivo e sono personalizzati in base alle esigenze delle imprese. La gamma dei servizi è ampia e copre tutti gli aspetti dei processi di internazionalizzazione delle imprese, dalla conoscenza iniziale di un mercato, allo stabilimento di una presenza produttiva all'estero e all'attrazione di investimenti esteri in Italia, tra cui i servizi di ricerca clienti e di partner esteri, le ricerche di mercato, il sondaggio prodotto, il supporto alla soluzione delle controversie, la realizzazione di campagne pubblicitarie e molti altri.

Tra i risultati conseguiti, nel 2015 emerge - oltre al considerevole numero di informazioni veicolate dagli uffici (oltre 20.000) - una percentuale molto elevata **di clienti che per la prima volta si sono rivolti all'ICE per ottenere assistenza, pari al 76% sul totale** (tavola 2).

Questo dato va letto alla luce di alcune innovazioni introdotte per promuovere l'offerta dei servizi di sostegno alle aziende. In primo luogo, la piena operatività del catalogo on-line dei servizi ha facilitato l'accesso da parte di nuove aziende, generando 1.335 richieste *on-line*; in secondo luogo sono stati sviluppati vari accordi con gruppi di imprese e banche, che agiscono da moltiplicatori e che hanno promosso i servizi ICE presso nuovi bacini di utenti, portando all'erogazione di 493 servizi (sia gratuiti che a pagamento) a 207 aziende (in confronto nel 2014 sono stati erogati 131 servizi a 39 aziende). Inoltre, **il Roadshow "Italia per le imprese"** ha portato circa **3.100 imprese** a conoscere l'attività di assistenza personalizzata da parte della rete di uffici dell'Agenzia durante le 15 tappe organizzate nel corso dell'anno.

Per contro, si nota un lieve decremento dei corrispettivi derivanti dalla vendita di servizi (3,8 milioni di euro, -3,7 per cento rispetto al previsto), cui hanno contribuito le azioni volte a promuovere i servizi dell'ente anche mediante un'erogazione gratuita (come per esempio attraverso i Roadshow).

Con riguardo alla customer satisfaction, l'indicatore riferito al 2015 non è ancora rilevabile, in quanto **l'indagine riferite ai servizi di assistenza, sia a pagamento che gratuiti erogati nel 2015** è ancora in corso.

La **formazione** mantiene una posizione centrale tra i servizi di supporto all'internazionalizzazione delle imprese italiane, coinvolgendo, con le tre linee di intervento, **dalle 1.500 alle 2.000 aziende ogni anno**.

L'80% delle iniziative formative è orientato alle aziende italiane e agli imprenditori attraverso la realizzazione di cicli seminariali, *export lab* (fase didattica in aula e assistenza personalizzata

Fb

anche all'estero), mini corsi innovativi, attività di *coaching* (ore di consulenza a distanza abbinate a riunioni mensili). La formazione internazionale, invece, si riferisce a interventi su settori particolarmente innovativi sia all'estero che in Italia rivolti ad operatori stranieri; alla formazione di studenti stranieri da inserire in aziende italiane come facilitatori di relazioni tra azienda italiana e mercato estero di riferimento; attività formative rivolte a funzionari stranieri di enti omologhi; nonché attività specifiche per architetti e *interior designers* ed esperti dei settori *food* stranieri. Da oltre 50 anni, ICE Agenzia forma i migliori export manager, attraverso i CORCE rivolti a neolaureati italiani, da inserire nelle piccole, medie e grandi aziende italiane. Infine, la realizzazione di 6 Master in Export Management "Tem Academy", indirizzati sia a giovani laureati che manager/professionisti, per formare esperti nei processi di internazionalizzazione d'impresa che assistano gli imprenditori nella definizione e attuazione delle strategie di sviluppo sui mercati. Questa vasta gamma di servizi ha trovato largo consenso e un alto indice di gradimento tra gli imprenditori, garantendo altissimi livelli di customer satisfaction.

Per i corsi di formazione il principale indicatore di outcome è **il tasso di placement dei partecipanti**, ossia la percentuale dei partecipanti alle iniziative di formazione di ICE Agenzia che trovano una collocazione lavorativa entro 6 mesi dalla conclusione del corso, secondo i criteri di certificazione Asfor (Associazione italiana per la formazione manageriale), **che nel 2015 ha raggiunto il 95,2%** (tavola 2).

2.3 SERVIZI PER L'ATTRAZIONE DEGLI INVESTIMENTI - INDICATORI DI OUTPUT E DI OUTCOME

Con il decreto legge "Sblocca Italia", convertito con legge 11 novembre 2014 n. 164, l'attività di attrazione degli investimenti in Italia è stata definitivamente attribuita all'ICE-Agenzia. Tale attività è stata potenziata ed ampliata con l'introduzione del nuovo funzionigramma, divenuto operativo dal 9 novembre 2015, che prevede un'area "Attrazione investimenti", con funzioni di coordinamento di tre uffici: Promozione investimenti, Partenariato e analisi settoriali per investimenti esteri, Supporto operativo agli investitori esteri.

La tavola 3 riporta indicatori e target riguardanti l'attività svolta nel 2015, in tema di attrazione investimenti esteri, e riporta a consuntivo dei dati più elevati rispetto a quanto inizialmente previsto (nel Piano della Performance 2015-2017).

I target si riferiscono alla realizzazione di iniziative promozionali, quali, tra l'altro, l'organizzazione all'estero di Roadshow "Invest in Italy" e l'attivazione del primo desk per l'attrazione investimenti (Istanbul), che sarà seguito da nuove aperture nel corso del 2016.

A supporto dell'attività di informazione, promozione e assistenza per gli investimenti esteri, sono stati inoltre realizzati prodotti editoriali e multimediali, a carattere generale e settoriale, finalizzati a presentare le opportunità di investimento in Italia.

A sostegno dell'offerta italiana d'investimento sono stati sviluppati alcuni progetti specificamente incentrati sulle aziende italiane in sofferenza e sui beni immobili pubblici.

In particolare, il lavoro volto ad indirizzare una parte dei flussi d'investimento verso alcune realtà attualmente all'attenzione del Ministero dello Sviluppo Economico (Tavoli di Crisi), ha portato alla selezione di 62 società italiane per le quali sono state realizzate schede-progetto da sottoporre ad investitori internazionali.

Si è avviata inoltre la creazione di una banca dati di offerta di beni immobili pubblici da dismettere (selezione di un campione di circa 1000 unità di asset pubblici) e della relativa "Vetrina Web", da presentare in occasione di MIPIM 2016.

Allo scopo di fornire assistenza agli investitori su una serie di tematiche specifiche e sulla normativa italiana, nel corso del 2015 sono stati sottoscritti accordi e memorandum d'intesa con la Regione Lombardia, la Regione Toscana, l'Università di Pavia/Polo Tecnologico, il Consiglio Nazionale del Notariato (CNN), il Consiglio Nazionale Geometri (CNG).

Rapporti di collaborazione sono stati inoltre avviati con l'Agenzia delle Entrate-Settore Fiscalità Internazionale e Agevolazioni Fiscali e, nell'ottica di una stretta cooperazione con le Associazioni di categoria, con la Direzione Generale di Federmacchine, per studiare un approccio specifico al settore della meccanica nell'attrazione degli investimenti esteri.

Per incrementare il portafoglio offerta, l'Ufficio ha raccolto le richieste di imprese ed intermediari, ha valutato i progetti e svolto verifiche preliminari, ed ha redatto schede sintetiche da proporre agli investitori.

Particolare attenzione è stata dedicata, attraverso i servizi di aftercare, ai soggetti stranieri già operanti in Italia, intenti a consolidare o espandere i propri investimenti. Si è proceduto ad affiancare questi investitori nelle relazioni con gli enti centrali e territoriali, facilitando le relazioni tra le parti e agevolando la concessione di autorizzazioni e la finalizzazione delle operazioni d'investimento in atto.

3. PROGRAMMA DI SPESA E RISORSE FINANZIARIE

La tavola 3 evidenzia infine le risorse finanziarie utilizzate per poter offrire alle imprese italiane i servizi di informazione, assistenza, formazione e promozionali.

In particolare, si è proceduto alla ripartizione degli stanziamenti "istituzionali" sia per i servizi promozionali che per quelli di informazione, assistenza, formazione, applicando la metodologia seguita nel bilancio di Previsione 2015 in sede di redazione del "Piano degli indicatori e dei risultati attesi".

Le risorse finanziarie per l'attività promozionale sono state ripartite distinguendo i fondi pubblici e la compartecipazione di terzi al Programma Annuale Mise, cui si riferiscono gli indicatori del paragrafo 2.1, dalle altre assegnazioni per attività promozionali.

Lo scostamento dei valori dell'attività promozionale relativa al Piano ordinario rilevati a consuntivo, rispetto a quelli previsti nel Piano degli Indicatori e dei risultati attesi di bilancio, è da attribuire alla maggiore attività svolta grazie alle risorse aggiuntive derivanti dall'approvazione della Legge di Stabilità 2015.

L'avanzo di esercizio pari a 602 migliaia di euro è il risultato della differenza tra le risorse finanziarie disponibili e la spesa complessivamente sostenuta.

Tavola 1
Indicatori di output e outcome dei servizi promozionali

Indicatori	TARGET 2015	Consuntivo 2015	Note Informative	
			Unità di Misura	Fonte Dati
Numero di partecipanti italiani a eventi promozionali	11.000	19.680	Unità	Database Promonet - scheda parametri a consuntivo
Numero di partecipanti esteri a eventi promozionali	14.000	18.200	Unità	Database Promonet - scheda parametri a consuntivo
Percentuale di nuovi clienti sul totale	30%	35%	Quota	Database Promonet - scheda parametri a consuntivo
Customer satisfaction sui servizi di promozione alle imprese italiane	4,32	4,35	scala di misurazione ordinale (valore minimo 1, valore massimo 5)	Database Customer Satisfaction, elaborazione centralizzata a cura di Rit; Report con evidenze del Coord. Promozione

Fonte: Ufficio di coordinamento promozione del Made in Italy

Tavola 2
Indicatori di output e outcome dei servizi di informazione, assistenza e formazione

Indicatori	TARGET 2015	Consuntivo 2015	Note Informative	
			Unità di Misura	Fonte Dati
Ricavi da vendita di servizi (rete estera e nazionale)	3,945	3,799	Milioni di euro	ERP - Oracle
Numero di informazioni prodotte (rete estera e nazionale)	18.200	20.102	Unità	Cruscotto Direzionale - Report Performance V1
Percentuale di nuovi clienti sul totale	50%	76%	Quota	Cruscotto Direzionale-Report Andamento Clientela Assistenza
Customer satisfaction sui servizi di assistenza resi alle imprese italiane	4,0	Dato ancora non disponibile, in corso rilevazione da parte di una società esterna	scala di misurazione ordinale (valore minimo 1, valore massimo 5)	Report con evidenze del Coord. Imprese e Istituzioni
Tasso di placement dei corsi di formazione	68%	95%	quota %	Report con evidenze presso Ufficio Servizi Formativi

Fonte: Ufficio di coordinamento marketing

FB

Tavola 3
Indicatori di output e di outcome dei servizi di attrazione investimenti esteri

Indicatori	TARGET 2015*	Consuntivo 2015	Note Informative	
			Unità di Misura	Fonte Dati
Giudizio medio sulla qualità delle informazioni rese ai potenziali investitori esteri (scala da 1 a 5)	4,3	4,3	Scala di misurazione con valori da 1 (minimo) a 5 (massimo)	Documentazione presente presso l'Ufficio di Coordinamento Attrazione Investimenti Esteri
Numero iniziative per favorire la promozione degli investimenti esteri in Italia	4	6	Unità	Cruscotto Direzionale, PromoNet
Numero dei prodotti editoriali	10	12	Unità	Documentazione con evidenze presente presso l'Ufficio di Coordinamento Attrazione Investimenti Esteri
Numero enti/imprese italiani assistiti	30	50	Unità	Documentazione con evidenze presente presso l'Ufficio di Coordinamento Attrazione Investimenti Esteri
Numero investitori esteri assistiti e inseriti nella banca dati operatori locali	10	50	Unità	Dati presenti sul server di condivisione dell'Ufficio di Coordinamento Attrazione Investimenti Esteri
Numero servizi after care alle imprese estere	5	8	Unità	Relazioni con evidenze dell'Ufficio di Coordinamento Attrazione Investimenti Esteri

* Non essendo stati previsti nel Piano degli indicatori e dei risultati attesi 2015 target riferiti all'attività di attrazione degli investimenti (formalmente attribuita all'ICE-Agenzia con L. 11 novembre 2014, n. 164 di conversione del D.L. "Sblocca Italia", i target considerati nella tabella sono quelli successivamente definiti nel Piano della performance 2015.

Fonte: Ufficio di coordinamento attrazione investimenti esteri

Tavola 4 – Programma di spesa e risorse finanziarie
Importi in milioni di euro

	Consuntivo 2015			Preventivo 2015			Scostamento			
	Servizi di informazione assistenza e formazione	Servizi promozionali	Totale complessivo attività	Servizi di informazione assistenza e formazione	Servizi promozionali	Totale complessivo attività	Servizi di informazione assistenza e formazione	Servizi promozionali	Totale complessivo attività	
PROGRAMMA DI SPESA										
<i>Sostegno all'internazionalizzazione delle imprese e promozione del made in Italy</i>	38,832	153,551	192,383	36,538	132,396	168,934	2,294	21,155	23,449	
RISORSE FINANZIARIE										
Contributo spese di funzionamento dell'ICE-Agenzia - Capitolo 2530	5,621	8,183	13,804	6,028	8,776	14,804	-0,407	-0,593	-1,000	
Contributo per le spese di natura obbligatoria dell'ICE-Agenzia - Capitolo 2532	24,657	35,896	60,553	24,657	35,896	60,553	0	0	0	
Entrate proprie attività istituzionale	3,649	5,313	8,962	2,236	3,256	5,492	1,413	2,057	3,470	
Utilizzo Fondo da assegnare all'ICE-Agenzia per la promozione all'estero - Capitolo 2535 e compartecipazione di terzi al Piano Annuale finanziato dal Mise	4,468	72,566	77,034	3,016	48,984	52,000	1,452	23,582	25,034	
Utilizzo del contributo per progetti formativi per giovani provenienti dai Paesi extraeuropei per l'avvio di attività imprenditoriali nei Paesi d'origine – capitolo 2536	0	0	0	0	1,000	1,000	0	-1,000	-1,000	
Altre assegnazioni promozionali e partecipazioni di terzi alle attività promozionali non ricomprese nel Piano Annuale Mise	0,558	32,074	32,632	0,600	34,485	35,085	-0,042	-2,411	-2,453	
TOTALE RISORSE FINANZIARIE	38,953	154,032	192,985	36,538	132,396	168,934	2,416	21,635	24,051	
AVANZO DI ESERCIZIO			0,602			0			0,602	

Fonte: Ufficio di Coordinamento Amministrazione, Organizzazione e Risorse Umane

Attestazione dei tempi di pagamento

di cui all'art. 41 comma 1 del DL n° 66/2014, convertito con modificazioni dalla Legge 23 giugno 2014, n° 89

Il prospetto di seguito riportato, elaborato utilizzando i dati estratti dal sistema contabile, contiene l'elenco di tutti i pagamenti, ordinati per "data di pagamento" effettuati nel periodo 1° gennaio - 31 dicembre 2015.

A partire dal 31.3.2015 è entrato in vigore l'obbligo della fatturazione elettronica.

Il termine di scadenza del pagamento a partire da tale data, è individuato, laddove non concordato diversamente a livello contrattuale (a 30 giorni dall'attestazione di regolare esecuzione), a 30 giorni dalla data di consegna da parte dello SDI (Sistema di Interscambio) oppure a 30 giorni dalla data di accettazione della fattura elettronica (entro 15 dalla data di consegna).

L'indicatore di tempestività dei pagamenti dell'ICE Agenzia per il 2015 è pari a **20,46 giorni**.

L'indicatore è stato calcolato con le modalità previste dall'art. 9 del DPCM 22.9.2014 (G.U. n. 265 del 14.11.2014). Esso corrisponde alla media dei giorni intercorrenti tra la data di scadenza della fattura (come sopra individuata) e la data di pagamento ponderati sulla base degli importi pagati.

Ai fini della valutazione della tempestività dei pagamenti si segnala che è stato inserito il parametro "Giorni di sospensione".

Si tratta di giorni che vengono decurtati dai giorni di ritardo di pagamento per alcune criticità emerse nel corso di verifiche di legge (esempio: ritardo di regolarità contributiva, sospensioni da parte di Equitalia), contenziosi o altro.

Attestazione dei tempi di pagamento

di cui all'art. 41 comma 1 del DL. n° 66/2014, convertito con modificazioni dalla Legge 23 giugno 2014, n° 89

Cod. fornitore	Descrizione fornitore	Data fattura	Data pagamento	Data scadenza	Importo fattura	Data pagamento - Data scadenza	Giorni di sospensione	Numero giorni ritardo effettivo
306173	CICERI MARGHERITA - 306173	04-dic-14	02-gen-15	03-gen-15	636,77	-1		-1
102711	reitItalia internazionale S.p.A (ex ICE I.T.) - 102	10-ott-14	09-gen-15	09-nov-14	152,50	61		61
102711	reitItalia internazionale S.p.A (ex ICE I.T.) - 102	10-ott-14	09-gen-15	09-nov-14	315,98	61		61
102711	reitItalia internazionale S.p.A (ex ICE I.T.) - 102	18-nov-14	09-gen-15	18-dic-14	1.335,90	22		22
102711	reitItalia internazionale S.p.A (ex ICE I.T.) - 102	18-nov-14	09-gen-15	18-dic-14	1.978,84	22		22
102711	reitItalia internazionale S.p.A (ex ICE I.T.) - 102	18-nov-14	09-gen-15	18-dic-14	5.002,00	22		22
102711	reitItalia internazionale S.p.A (ex ICE I.T.) - 102	18-nov-14	09-gen-15	18-dic-14	53.344,50	22		22
102711	reitItalia internazionale S.p.A (ex ICE I.T.) - 102	18-nov-14	09-gen-15	18-dic-14	4.953,20	22		22
102711	reitItalia internazionale S.p.A (ex ICE I.T.) - 102	18-nov-14	09-gen-15	18-dic-14	11.224,00	22		22
102711	reitItalia internazionale S.p.A (ex ICE I.T.) - 102	18-nov-14	09-gen-15	18-dic-14	5.002,00	22		22
111692	CANNIZZO MNGMT SRL	21-ott-14	09-gen-15	20-nov-14	43.066,00	50		50
102711	reitItalia internazionale S.p.A (ex ICE I.T.) - 102	18-nov-14	09-gen-15	18-dic-14	32,84	22		22
102711	reitItalia internazionale S.p.A (ex ICE I.T.) - 102	18-nov-14	09-gen-15	18-dic-14	1.376,16	22		22
102711	reitItalia internazionale S.p.A (ex ICE I.T.) - 102	18-nov-14	09-gen-15	18-dic-14	315,98	22		22
102711	reitItalia internazionale S.p.A (ex ICE I.T.) - 102	18-nov-14	09-gen-15	18-dic-14	437,98	22		22
102711	reitItalia internazionale S.p.A (ex ICE I.T.) - 102	18-nov-14	09-gen-15	18-dic-14	162.386,88	22		22
102711	reitItalia internazionale S.p.A (ex ICE I.T.) - 102	18-nov-14	09-gen-15	18-dic-14	2.294,82	22		22
102711	reitItalia internazionale S.p.A (ex ICE I.T.) - 102	18-nov-14	09-gen-15	18-dic-14	1.756,80	22		22
102711	reitItalia internazionale S.p.A (ex ICE I.T.) - 102	18-nov-14	09-gen-15	18-dic-14	13.639,60	22		22
102711	reitItalia internazionale S.p.A (ex ICE I.T.) - 102	18-nov-14	09-gen-15	18-dic-14	5.002,00	22		22
102711	reitItalia internazionale S.p.A (ex ICE I.T.) - 102	18-nov-14	09-gen-15	18-dic-14	2.135,00	22		22
100117	IL SOLE 24 ORE S.P.A. - 100117	30-giu-14	13-gen-15	30-lug-14	8.784,00	167		167
109137	BMC BUSINESS MODELLING CONSULTANTS SRL - 109137	21-nov-14	13-gen-15	21-dic-14	2.508,28	23		23
111435	RAPIDA SERVICE SRL	26-nov-14	13-gen-15	26-dic-14	263,52	18		18
111420	LIBRERIA EFESTO DI ALFREDO CATALFO	01-dic-14	13-gen-15	31-dic-14	466,22	13		13
111420	LIBRERIA EFESTO DI ALFREDO CATALFO	01-dic-14	13-gen-15	31-dic-14	22,41	13		13
111420	LIBRERIA EFESTO DI ALFREDO CATALFO	01-dic-14	13-gen-15	31-dic-14	646,81	13		13
111058	G e V SERVICE SRL - 111058	25-nov-14	13-gen-15	25-dic-14	68,32	19		19
111678	MADVISORS SRL UNIPERSONALE	11-nov-14	13-gen-15	11-dic-14	12.800,24	33		33
111675	C.R. APPALTI SRL	30-nov-14	13-gen-15	30-dic-14	508,50	14		14
111675	C.R. APPALTI SRL	30-nov-14	13-gen-15	30-dic-14	254,25	14		14
111727	BUSINESS MANAGEMENT CONSULTANTS SRL	01-dic-14	13-gen-15	31-dic-14	881,58	13		13
109765	ARTI GRAFICHE PEGASUS SRL - 109765	28-nov-14	13-gen-15	28-dic-14	1.647,00	16		16
306194	MASTROMANNO VANDA - 306194	01-dic-14	13-gen-15	31-dic-14	3.500,00	13		13
111613	ANICA SERVIZI SRL	18-nov-14	13-gen-15	18-dic-14	13.700,00	26		26
111733	ORAZIO RICEVIMENTI SRL	12-dic-14	13-gen-15	11-gen-15	5.280,00	2		2
109765	ARTI GRAFICHE PEGASUS SRL - 109765	20-ott-14	13-gen-15	19-nov-14	1.327,36	55		55
109765	ARTI GRAFICHE PEGASUS SRL - 109765	31-ott-14	13-gen-15	30-nov-14	280,60	44		44
111675	C.R. APPALTI SRL	30-nov-14	13-gen-15	30-dic-14	254,25	14		14
109080	INTERPLANNING SAS - 109080	30-nov-14	13-gen-15	30-dic-14	12.880,91	14		14
111700	PLS EDUCATIONAL S.P.A.	28-nov-14	13-gen-15	28-dic-14	1.933,70	16		16
111638	E.P. SPA	30-nov-14	13-gen-15	30-dic-14	5.115,00	14		14
109137	BMC BUSINESS MODELLING CONSULTANTS SRL - 109137	27-nov-14	13-gen-15	27-dic-14	13.967,30	17		17
110347	C.G.E. CONSULENZA GLOBALE PER L'EXPORT SRL - 11034	24-nov-14	13-gen-15	24-dic-14	1.830,00	20		20
109765	ARTI GRAFICHE PEGASUS SRL - 109765	28-nov-14	13-gen-15	28-dic-14	24.955,10	16		16
108171	ITA Srl-108171	20-nov-14	13-gen-15	20-dic-14	2.465,00	24		24
108189	CONDIM SPA-108189	03-nov-14	13-gen-15	03-dic-14	1.464,00	41		41
108189	CONDIM SPA-108189	01-dic-14	13-gen-15	31-dic-14	314,15	13		13
111420	LIBRERIA EFESTO DI ALFREDO CATALFO	17-dic-14	13-gen-15	16-gen-15	223,00	-3		-3
109639	KONE SPA - 109639	24-lug-14	13-gen-15	23-ago-14	274,50	143		143
109799	STUDIO DI MEO DI ANTONIO DI MEO & C. SAS - 109799	01-dic-14	15-gen-15	31-dic-14	5.319,20	15		15
111729	GORINI CATERING	28-nov-14	15-gen-15	28-dic-14	660,00	18		18
109765	ARTI GRAFICHE PEGASUS SRL - 109765	28-nov-14	15-gen-15	28-dic-14	1.018,70	18		18
111634	ES-COM DI ALESSANDRO DATILLO	03-dic-14	15-gen-15	02-gen-15	6.441,60	13		13
109477	ACTA LOGICA DI PROGETTO SRL - 109477	05-dic-14	15-gen-15	04-gen-15	2.893,44	11		11
303026	ST.LEG.ASSOCIATO SALERNI DAMIZIA RITACCO ANGELELLI	22-dic-14	15-gen-15	21-gen-15	2.995,77	-6		-6
111096	LEASYS SPA- DIVISIONE SAVARENT - 111096	10-ott-14	15-gen-15	09-nov-14	1.117,52	67		67
303026	ST.LEG.ASSOCIATO SALERNI DAMIZIA RITACCO ANGELELLI	22-ott-14	15-gen-15	21-nov-14	3.172,00	55		55
111504	A.I.Z. DI ZANOBINI ILDEBRANDO & C. S.A.S	28-nov-14	15-gen-15	28-dic-14	1.220,00	16		16
111644	SO.GEST IMPIANTI SRL - 111644	02-dic-14	15-gen-15	01-gen-15	5.376,17	14		14
203302	SOC. EL.C.I. IMPIANTI SRL - 203302	28-nov-14	15-gen-15	28-dic-14	5.286,67	18		18
111638	E.P. SPA	30-nov-14	15-gen-15	30-dic-14	6.050,00	16		16
111730	OSTERIA ANFITEATRO SNC	27-nov-14	15-gen-15	27-dic-14	352,00	19		19
107766	INNOVA SPA-107766	03-dic-14	15-gen-15	02-gen-15	9.118,05	13		13
111587	THE NAME GROUP SRL - 111587	31-ott-14	15-gen-15	30-nov-14	7.249,24	46		46
111638	E.P. SPA	09-dic-14	15-gen-15	08-gen-15	1.705,00	7		7
111638	E.P. SPA	30-nov-14	15-gen-15	30-dic-14	1.760,00	16		16
108535	EDICOLA GIADRI SAS-108535	30-nov-14	15-gen-15	30-dic-14	134,80	16		16
108535	EDICOLA GIADRI SAS-108535	30-nov-14	15-gen-15	30-dic-14	182,40	16		16
109765	ARTI GRAFICHE PEGASUS SRL - 109765	14-nov-14	15-gen-15	14-dic-14	1.110,20	32		32
109080	INTERPLANNING SAS - 109080	30-nov-14	16-gen-15	30-dic-14	17.956,57	17		17
111722	CENACOLO GIURIDICO	20-nov-14	16-gen-15	20-dic-14	550,00	27		27
109437	AUTORITA' PER LA VIGILANZA SUI CONTRATTI PUBBLICI	06-nov-14	16-gen-15	06-dic-14	60,00	41		41
203312	ANTICO CONVENTO IBLA	22-dic-14	16-gen-15	21-gen-15	1.222,00	-5		-5
203279	KP TECHNOLOGIES S R L	15-dic-14	16-gen-15	14-gen-15	91,50	2		2
111503	GEOMETRIE IMMOBILIARI SRL	09-dic-14	16-gen-15	08-gen-15	854,00	8		8
111613	ANICA SERVIZI SRL	18-nov-14	16-gen-15	18-dic-14	10.614,00	29		29
111515	INTERNATIONAL SHOW SRL - 111515	05-dic-14	16-gen-15	04-gen-15	104.493,00	12		12
104750	PIEMME SPA - 104750	31-lug-14	16-gen-15	30-ago-14	4.880,00	139		139
100117	IL SOLE 24 ORE S.P.A. - 100117	18-lug-14	16-gen-15	15-ago-14	500,00	154		154
109080	INTERPLANNING SAS - 109080	30-nov-14	16-gen-15	30-dic-14	17.480,04	17		17

10

Attestazione dei tempi di pagamento

di cui all'art. 41 comma 1 del DL n° 66/2014, convertito con modificazioni dalla Legge 23 giugno 2014, n° 89

Cod. fornitore	Descrizione fornitore	Data fattura	Data pagamento	Data scadenza	Importo fattura	Data pagamento - Data scadenza	Giorni di sospensione	Numero giorni ritardo effettivo
108441	ARA CONGRESSI-108441	10-dic-14	16-gen-15	09-gen-15	6.100,00	7		7
202485	MEETING PLANNER SRL-202485	20-nov-14	16-gen-15	20-dic-14	254,98	27		27
104750	PIEMME SPA - 104750	30-nov-14	16-gen-15	30-dic-14	6.380,60	17		17
202940	STUDIO DEL SORBO SRL - 202940	16-dic-14	16-gen-15	16-gen-15	9.031,66	1		1
202940	STUDIO DEL SORBO SRL - 202940	05-dic-14	16-gen-15	04-gen-15	2.787,57	12		12
111719	PROGETTI TERRITORIALI INTEGRATI SPA	18-nov-14	16-gen-15	18-dic-14	31.890,80	29		29
306046	MAGRI ROBERTO - 306046	10-dic-14	19-gen-15	09-gen-15	9.434,80	10		10
306166	NEBIOLO DAVID - 306166	31-dic-14	19-gen-15	30-gen-15	19.926,67	-11		-11
107766	INNOVA SPA-107766	04-dic-14	19-gen-15	03-gen-15	17.633,00	16		16
202940	STUDIO DEL SORBO SRL - 202940	05-dic-14	19-gen-15	04-gen-15	21.569,60	15		15
109477	ACTA LOGICA DI PROGETTO SRL - 109477	09-dic-14	19-gen-15	08-gen-15	13.801,03	11		11
203057	TREND IB&T S.A.S. - 203057	05-dic-14	19-gen-15	04-gen-15	22.671,03	15		15
111618	STUDIO IMPRESA SRL	03-dic-14	19-gen-15	02-gen-15	12.883,20	17		17
104967	CARLSON WAGONLIT ITALIA SRL- 104967	17-dic-14	19-gen-15	16-gen-15	22.891,39	3		3
104967	CARLSON WAGONLIT ITALIA SRL- 104967	11-dic-14	19-gen-15	10-gen-15	4.023,94	9		9
102581	ENOTECA DI SIENA - 102581	30-nov-14	19-gen-15	30-dic-14	3.660,00	20		20
104967	CARLSON WAGONLIT ITALIA SRL- 104967	17-dic-14	19-gen-15	16-gen-15	5.470,88	3		3
306150	MANNI ARIANNA - 306150	10-nov-14	19-gen-15	10-dic-14	3.659,76	40		40
306150	MANNI ARIANNA - 306150	04-dic-14	19-gen-15	03-gen-15	3.130,92	16		16
305745	FABRIZIO DEL FRANCO - 305745	04-dic-14	19-gen-15	03-gen-15	9.988,00	16		16
102711	retitalia internazionale S.p.A (ex ICE I.T.) - 102	18-nov-14	21-gen-15	18-dic-14	2.200,88	34		34
102711	retitalia internazionale S.p.A (ex ICE I.T.) - 102	18-nov-14	21-gen-15	18-dic-14	254,98	34		34
306047	RODIA GIOVANNI - 306047	12-gen-15	21-gen-15	11-feb-15	8.379,16	-21		-21
111721	SOCIETA' COOPERATIVA SOCIALE IT2	30-dic-14	21-gen-15	29-gen-15	2.613,60	-8		-8
306092	D'AMBROSI VALENTINA - 306092	22-dic-14	21-gen-15	21-gen-15	800,00	0		0
306162	L'ABBATE GIUSEPPE - 306162	14-nov-14	21-gen-15	14-dic-14	1.255,36	38		38
306112	GILBO GIOVANNI - 306112	03-dic-14	21-gen-15	02-gen-15	2.233,09	19		19
305917	RUTA FIAMMETTA - 305917	31-dic-14	21-gen-15	30-gen-15	3.757,60	-9		-9
102711	retitalia internazionale S.p.A (ex ICE I.T.) - 102	09-dic-14	21-gen-15	08-gen-15	254,98	13		13
102711	retitalia internazionale S.p.A (ex ICE I.T.) - 102	09-dic-14	21-gen-15	08-gen-15	5.002,00	13		13
102711	retitalia internazionale S.p.A (ex ICE I.T.) - 102	09-dic-14	21-gen-15	08-gen-15	7.690,88	13		13
102711	retitalia internazionale S.p.A (ex ICE I.T.) - 102	09-dic-14	21-gen-15	08-gen-15	9.767,32	13		13
102711	retitalia internazionale S.p.A (ex ICE I.T.) - 102	09-dic-14	21-gen-15	08-gen-15	13.493,20	13		13
102711	retitalia internazionale S.p.A (ex ICE I.T.) - 102	09-dic-14	21-gen-15	08-gen-15	12.606,26	13		13
306044	MARCONICCHIO DANIELA	20-nov-14	21-gen-15	20-dic-14	92,20	32		32
306044	MARCONICCHIO DANIELA	20-nov-14	21-gen-15	20-dic-14	153,34	32		32
305449	MACARIO GAETANO - 305449	21-nov-14	21-gen-15	21-dic-14	2.420,87	31		31
102711	retitalia internazionale S.p.A (ex ICE I.T.) - 102	18-nov-14	21-gen-15	18-dic-14	254,98	34		34
102711	retitalia internazionale S.p.A (ex ICE I.T.) - 102	18-nov-14	21-gen-15	18-dic-14	376,98	34		34
102711	retitalia internazionale S.p.A (ex ICE I.T.) - 102	18-nov-14	21-gen-15	18-dic-14	315,98	34		34
102711	retitalia internazionale S.p.A (ex ICE I.T.) - 102	18-nov-14	21-gen-15	18-dic-14	376,98	34		34
102711	retitalia internazionale S.p.A (ex ICE I.T.) - 102	18-nov-14	21-gen-15	18-dic-14	559,98	34		34
102711	retitalia internazionale S.p.A (ex ICE I.T.) - 102	18-nov-14	21-gen-15	18-dic-14	254,98	34		34
102711	retitalia internazionale S.p.A (ex ICE I.T.) - 102	04-ago-14	21-gen-15	03-set-14	4.831,20	140		140
306063	PORRANI WANDA - 306063	15-gen-15	21-gen-15	14-feb-15	1.874,00	-24		-24
102711	retitalia internazionale S.p.A (ex ICE I.T.) - 102	09-dic-14	21-gen-15	08-gen-15	162.386,88	13		13
102711	retitalia internazionale S.p.A (ex ICE I.T.) - 102	09-dic-14	21-gen-15	08-gen-15	3.217,14	13		13
102711	retitalia internazionale S.p.A (ex ICE I.T.) - 102	18-nov-14	21-gen-15	18-dic-14	6.429,40	34		34
102711	retitalia internazionale S.p.A (ex ICE I.T.) - 102	18-nov-14	21-gen-15	18-dic-14	6.379,38	34		34
306044	MARCONICCHIO DANIELA	20-nov-14	21-gen-15	20-dic-14	20,00	32		32
306171	CECCHINI FERNANDO - 306171	18-dic-14	22-gen-15	17-gen-15	2.015,00	5		5
306197	STUDIO LEGALE ASSOCIATO BARZANO' & ZANARDO - 306197	28-ott-14	22-gen-15	27-nov-14	1.575,47	56		56
306168	LO BIANCO SIMONA - 306168	18-dic-14	23-gen-15	18-gen-15	400,00	5		5
305598	AGUIARI ANDREA - 305598	17-dic-14	23-gen-15	16-gen-15	1.006,50	7		7
306198	FASOLINO FRANCESCA - 306198	05-dic-14	23-gen-15	04-gen-15	292,81	19		19
306192	NICOLA GIUSEPPE - 306192	10-dic-14	23-gen-15	09-gen-15	3.272,77	14		14
306128	AMMIRATI FILIPPO - 306128	11-dic-14	23-gen-15	10-gen-15	400,00	13		13
306129	PETROTTA GIORGIA - 306129	10-dic-14	23-gen-15	09-gen-15	6.679,50	14		14
306183	VEGNI ALBERTO - 306183	23-dic-14	23-gen-15	22-gen-15	3.956,91	1		1
305033	CASUCCI GIOVANNI FRANCESCO - 305033	25-nov-14	23-gen-15	25-dic-14	1.833,42	29		29
306122	SQUILLACE DOMENICO - 306122	27-nov-14	23-gen-15	27-dic-14	1.509,04	27		27
306130	MERCADANTE ANTONIO - 306130	03-dic-14	23-gen-15	02-gen-15	910,00	21		21
305449	MACARIO GAETANO - 305449	13-giu-14	23-gen-15	13-lug-14	1.953,95	194		194
110718	MPR SRL - 110718	30-set-14	26-gen-15	30-ott-14	9.150,00	88		88
110718	MPR SRL - 110718	31-ott-14	26-gen-15	30-nov-14	9.150,00	57		57
306130	MERCADANTE ANTONIO - 306130	05-dic-14	26-gen-15	04-gen-15	20.592,00	22		22
302318	CURTI MARCO - 302318	11-dic-14	26-gen-15	10-gen-15	25.224,39	16		16
304913	LENOCI MICHELE-304913	04-dic-14	26-gen-15	03-gen-15	12.893,20	23		23
305449	MACARIO GAETANO - 305449	05-dic-14	26-gen-15	04-gen-15	17.864,70	22		22
304478	FAVARO MAURIZIO - 304478	05-dic-14	26-gen-15	04-gen-15	14.486,94	22		22
305010	STUDIO ASSOC. AVV. MARCO TUPPONI DR. GIUSEPPE DE M	05-dic-14	26-gen-15	04-gen-15	22.660,02	22		22
203315	ACCADEMIA EUROMEDITERRANEA - 203315	24-nov-14	26-gen-15	24-dic-14	6.100,00	33		33
109477	ACTA LOGICA DI PROGETTO SRL - 109477	17-nov-14	26-gen-15	17-dic-14	5.100,00	40		40
104967	CARLSON WAGONLIT ITALIA SRL- 104967	15-dic-14	26-gen-15	14-gen-15	26.969,97	12		12
111735	ASSINDUSTRIA SALERNO SERVICE SRL	19-dic-14	26-gen-15	18-gen-15	48.580,40	8		8
110718	MPR SRL - 110718	31-dic-14	26-gen-15	30-gen-15	9.150,00	-4		-4
110718	MPR SRL - 110718	22-dic-14	26-gen-15	21-gen-15	8.278,70	5		5
110718	MPR SRL - 110718	30-nov-14	26-gen-15	30-dic-14	9.150,00	27		27
306137	STUDIO LEGALE AVV. SIMONA PICCIONI - 306137	15-giu-14	26-gen-15	15-lug-14	1.610,40	195		195
306137	STUDIO LEGALE AVV. SIMONA PICCIONI - 306137	30-giu-14	26-gen-15	30-lug-14	1.610,40	180		180
104967	CARLSON WAGONLIT ITALIA SRL- 104967	11-dic-14	27-gen-15	10-gen-15	8.647,29	17		17
110801	NEOPOST ITALIA SRL - 110801	27-gen-15	27-gen-15	26-feb-15	1.500,00	-30		-30
110801	NEOPOST ITALIA SRL - 110801	27-gen-15	27-gen-15	26-feb-15	2.000,00	-30		-30
104967	CARLSON WAGONLIT ITALIA SRL- 104967	26-ago-14	27-gen-15	25-set-14	988,20	124		124
104967	CARLSON WAGONLIT ITALIA SRL- 104967	05-dic-14	27-gen-15	04-gen-15	574,85	23		23
104967	CARLSON WAGONLIT ITALIA SRL- 104967	17-dic-14	27-gen-15	16-gen-15	718,56	11		11

Handwritten signature/initials

Attestazione dei tempi di pagamento

di cui all'art. 41 comma 1 del DL n° 66/2014, convertito con modificazioni dalla Legge 23 giugno 2014, n° 89

Cod. fornitore	Descrizione fornitore	Data fattura	Data pagamento	Data scadenza	Importo fattura	Data pagamento - Data scadenza	Giorni di sospensione	Numero giorni ritardo effettivo
104967	CARLSON WAGONLIT ITALIA SRL - 104967	05-dic-14	27-gen-15	04-gen-15	898,20		23	23
104967	CARLSON WAGONLIT ITALIA SRL - 104967	05-dic-14	27-gen-15	04-gen-15	1.520,95		23	23
104967	CARLSON WAGONLIT ITALIA SRL - 104967	05-dic-14	27-gen-15	04-gen-15	1.299,40		23	23
104967	CARLSON WAGONLIT ITALIA SRL - 104967	05-dic-14	27-gen-15	04-gen-15	1.791,61		23	23
104967	CARLSON WAGONLIT ITALIA SRL - 104967	10-dic-14	27-gen-15	09-gen-15	2.275,44		18	18
104967	CARLSON WAGONLIT ITALIA SRL - 104967	05-dic-14	27-gen-15	04-gen-15	847,94		23	23
104967	CARLSON WAGONLIT ITALIA SRL - 104967	05-dic-14	27-gen-15	04-gen-15	3.712,56		23	23
104967	CARLSON WAGONLIT ITALIA SRL - 104967	05-dic-14	27-gen-15	04-gen-15	1.071,85		23	23
104967	CARLSON WAGONLIT ITALIA SRL - 104967	16-dic-14	27-gen-15	15-gen-15	4.035,38		12	12
104967	CARLSON WAGONLIT ITALIA SRL - 104967	16-dic-14	27-gen-15	15-gen-15	4.035,38		12	12
305073	IANNONE CARLO LUIGI - 305073	01-dic-14	29-gen-15	31-dic-14	900,00		29	29
306190	BIANCHI ANDREA - 306190	15-gen-15	29-gen-15	14-feb-15	5.490,00		-16	-16
306114	MAINOLFI GIADA - 306114	01-dic-14	29-gen-15	31-dic-14	1.040,00		29	29
104967	CARLSON WAGONLIT ITALIA SRL - 104967	14-nov-14	31-gen-15	14-dic-14	2.967,42		48	48
104967	CARLSON WAGONLIT ITALIA SRL - 104967	11-dic-14	31-gen-15	10-gen-15	1.087,02		21	21
110564	ISTITUTO DI VIGILANZA DELL'URBE - 110564	01-dic-14	02-feb-15	31-dic-14	638,08		33	33
109639	KONE SPA - 109639	27-nov-14	02-feb-15	27-dic-14	329,40		37	37
111723	TRADEX DI DANIELA VINCENZETTI - 111723	29-nov-14	02-feb-15	29-dic-14	4.087,00		35	35
109336	FILIPPETTI SPA - 109336	24-dic-14	02-feb-15	23-gen-15	9.616,00		10	10
101520	ENTE AUTONOMO EUR - 101520	22-dic-14	02-feb-15	21-gen-15	452,10		12	12
109336	FILIPPETTI SPA - 109336	31-dic-14	02-feb-15	30-gen-15	6.672,39		3	3
109336	FILIPPETTI SPA - 109336	28-nov-14	02-feb-15	28-dic-14	4.477,40		36	36
111583	BAIA FLAMINIA RESORT	10-dic-14	02-feb-15	09-gen-15	1.132,60		24	24
111628	ESTRA ENERGIE SRL - 111628	27-nov-14	02-feb-15	27-dic-14	316,48		37	37
103312	FEDERLEGNO ARREDO EVENTI SPA - 103312	31-ott-14	02-feb-15	30-nov-14	4.055,85		64	64
111675	C.R. APPALTI SRL	30-nov-14	02-feb-15	30-dic-14	254,25		34	34
111628	ESTRA ENERGIE SRL - 111628	27-nov-14	02-feb-15	27-dic-14	78,37		37	37
108171	ITA S4-108171	28-nov-14	02-feb-15	28-dic-14	3.262,50		36	36
111599	ORACLE ITALIA SRL	30-giu-14	03-feb-15	30-lug-14	83.563,90		188	188
111589	ORACLE ITALIA SRL	31-dic-14	03-feb-15	30-gen-15	83.563,90		4	4
109212	QUIGROUP SPA - 109212	31-dic-14	03-feb-15	30-gen-15	23.314,82		4	4
111884	PETRUS TERGET SOCIETAS MUNDATORUM SRL	31-dic-14	03-feb-15	30-gen-15	17.934,00		4	4
110564	ISTITUTO DI VIGILANZA DELL'URBE - 110564	31-dic-14	03-feb-15	30-gen-15	20,89		4	4
110564	ISTITUTO DI VIGILANZA DELL'URBE - 110564	31-dic-14	03-feb-15	30-gen-15	22.005,68		4	4
104967	CARLSON WAGONLIT ITALIA SRL - 104967	16-dic-14	03-feb-15	15-gen-15	33.289,52		19	19
104967	CARLSON WAGONLIT ITALIA SRL - 104967	16-dic-14	03-feb-15	15-gen-15	30.299,06		19	19
100117	IL SOLE 24 ORE S.P.A. - 100117	30-nov-14	03-feb-15	30-dic-14	6.100,00		35	35
100117	IL SOLE 24 ORE S.P.A. - 100117	12-nov-14	03-feb-15	12-dic-14	6.099,99		53	53
111701	MEDIOCREDITO ITALIANO SPA	15-dic-14	03-feb-15	14-gen-15	33.636,25		20	20
109654	LET IT SHINE SRL - 109654	19-dic-14	03-feb-15	18-gen-15	148.827,80		16	16
109253	PISIE - 109253	18-dic-14	03-feb-15	17-gen-15	13.420,00		17	17
104478	SICURCENTER SRL - 104478	23-dic-14	03-feb-15	22-gen-15	1.610,00		12	12
106076	MARMOMACCHINE SERVIZI SRL - 106076	08-gen-15	03-feb-15	07-feb-15	72.468,00		-4	-4
203202	TERRANIMA RISTORO PUGLIESE - 203202	31-mag-14	03-feb-15	30-giu-14	240,00		218	218
201851	S.D.I.SOLUZIONI D'IMPRESA S.R.L. - 201851	03-lug-14	03-feb-15	02-ago-14	3.220,14		185	185
104967	CARLSON WAGONLIT ITALIA SRL - 104967	06-ago-14	03-feb-15	05-set-14	23.807,36		151	151
104967	CARLSON WAGONLIT ITALIA SRL - 104967	06-ago-14	03-feb-15	05-set-14	17.496,20		151	151
104967	CARLSON WAGONLIT ITALIA SRL - 104967	10-dic-14	03-feb-15	09-gen-15	12.896,62		25	25
104967	CARLSON WAGONLIT ITALIA SRL - 104967	11-dic-14	03-feb-15	10-gen-15	23.664,96		24	24
111446	GALA SPA	15-dic-14	03-feb-15	14-gen-15	33.636,25		20	20
111731	STIL NOVO MANAGEMENT SPA	23-dic-14	04-feb-15	22-gen-15	158.600,00		13	13
102159	RADIO TELEVISIONE ITALIANA RAI - 102159	23-gen-15	04-feb-15	22-feb-15	407,35		-18	-18
306179	MELLILI CATERINA - 306179	01-dic-14	04-feb-15	31-dic-14	2.313,97		35	35
305010	STUDIO ASSOC. AVV. MARCO TUPPONI DR. GIUSEPPE DE M	05-dic-14	04-feb-15	04-gen-15	21.980,01		31	31
304913	LENOCI MICHELE-304913	04-dic-14	04-feb-15	03-gen-15	17.177,60		32	32
100462	ANSA - 100462	11-lug-14	05-feb-15	10-ago-14	240,04		179	179
100462	ANSA - 100462	11-lug-14	05-feb-15	10-ago-14	5.460,00		179	179
109654	LET IT SHINE SRL - 109654	19-dic-14	05-feb-15	18-gen-15	25.894,50		18	18
201931	ECOH MEDIA - 201931	31-dic-14	05-feb-15	30-gen-15	6.545,30		6	6
111578	GESCA SRL - 111578	24-dic-14	05-feb-15	23-gen-15	3.702,70		13	13
306150	MANNI ARIANNA - 306150	12-gen-15	05-feb-15	11-feb-15	2.674,00		-6	-6
111611	UNIVERSITA' DEGLI STUDI DI ROMA FORO ITALICO	09-apr-14	05-feb-15	09-mag-14	31.139,04		272	272
100462	ANSA - 100462	07-ott-14	05-feb-15	06-nov-14	240,04		91	91
100462	ANSA - 100462	07-ott-14	05-feb-15	06-nov-14	5.460,00		91	91
100462	ANSA - 100462	11-lug-14	05-feb-15	10-ago-14	5.460,00		179	179
100462	ANSA - 100462	11-lug-14	05-feb-15	10-ago-14	240,04		179	179
100462	ANSA - 100462	18-dic-14	05-feb-15	17-gen-15	240,04		19	19
100462	ANSA - 100462	18-dic-14	05-feb-15	17-gen-15	5.460,00		19	19
111628	ESTRA ENERGIE SRL - 111628	28-dic-14	05-feb-15	28-gen-15	565,24		8	8
106172	TEAM OFFICE SRL - 106172	31-dic-14	05-feb-15	30-gen-15	114.558,00		6	6
111628	ESTRA ENERGIE SRL - 111628	29-dic-14	05-feb-15	28-gen-15	7.219,28		8	8
306074	BRUNELLI PIETRO - 306074	23-dic-14	06-feb-15	22-gen-15	1.116,43		15	15
106589	EXTRAPOLA SRL - 106589	01-nov-14	06-feb-15	01-dic-14	807,74		67	67
100216	COMUNE DI FIRENZE UFFICIO TRIBUTI - 100216	01-dic-14	06-feb-15	31-dic-14	733,00		37	37
111614	SWAN ITALIA SRL - 111614	31-dic-14	06-feb-15	30-gen-15	3.296,93		7	7
302607	MAZZEI FRANCO - 302607	27-nov-14	06-feb-15	27-dic-14	1.100,00		41	41
106033	SELEXI SRL - 106033	28-nov-14	06-feb-15	28-dic-14	2.379,00		40	40
110919	HXO HUMANITIES SRL - 110919	30-nov-14	06-feb-15	30-dic-14	4.636,00		38	38
109725	TECHNA ITALIA SRL - 109725	15-dic-14	06-feb-15	14-gen-15	2.196,00		23	23
101733	COOPERATIVA AUTORADIOTAXI ROMANA S.R.L. - 101733	27-dic-14	06-feb-15	26-gen-15	456,89		11	11
106033	SELEXI SRL - 106033	28-nov-14	06-feb-15	28-dic-14	2.379,00		40	40
203197	EPPPEOPLE di Emanuela Peres - 203197	28-nov-14	06-feb-15	28-dic-14	1.525,00		40	40
111494	PC ACADEMY SRL - 111494	10-nov-14	09-feb-15	10-dic-14	2.160,00		61	61
111650	ALMCO SRL	29-dic-14	09-feb-15	28-gen-15	3.822,26		12	12
203302	SOC. EL.C.I. IMPIANTI SRL - 203302	19-dic-14	09-feb-15	18-gen-15	5.286,67		22	22
203302	SOC. EL.C.I. IMPIANTI SRL - 203302	19-dic-14	09-feb-15	18-gen-15	158,60		22	22

Handwritten signature or initials.

Attestazione dei tempi di pagamento

di cui all'art. 41 comma 1 del DL n° 66/2014, convertito con modificazioni dalla Legge 23 giugno 2014, n° 89

Cod. fornitore	Descrizione fornitore	Data fattura	Data pagamento	Data scadenza	Importo fattura	Data pagamento - Data scadenza	Giorni di sospensione	Numero giorni ritardo effettivo
111096	LEASYS SPA- DIVISIONE SAVARENT - 111096	14-nov-14	09-feb-15	14-dic-14	1.117,52	57		57
110664	ISTITUTO DI VIGILANZA DELL'URBE - 110664	18-dic-14	09-feb-15	17-gen-15	818,41	23		23
109639	KONE SPA - 109639	12-dic-14	09-feb-15	11-gen-15	713,70	29		29
109639	KONE SPA - 109639	19-dic-14	09-feb-15	18-gen-15	549,00	22		22
109212	QUIIGROUP SPA - 109212	17-nov-14	09-feb-15	17-dic-14	814,32	64		54
111638	E.P. SPA	30-nov-14	09-feb-15	30-dic-14	46,20	41		41
111638	E.P. SPA	30-nov-14	09-feb-15	30-dic-14	67,17	41		41
111638	E.P. SPA	30-nov-14	09-feb-15	30-dic-14	67,17	41		41
111638	E.P. SPA	30-nov-14	09-feb-15	30-dic-14	467,74	41		41
111638	E.P. SPA	30-nov-14	09-feb-15	30-dic-14	11,90	41		41
111638	E.P. SPA	30-nov-14	09-feb-15	30-dic-14	21,51	41		41
111638	E.P. SPA	31-ott-14	09-feb-15	30-nov-14	3.349,50	71		71
111638	E.P. SPA	30-nov-14	09-feb-15	30-dic-14	2.420,00	41		41
109765	ARTI GRAFICHE PEGASUS SRL - 109765	28-nov-14	09-feb-15	28-dic-14	1.579,41	43		43
109765	ARTI GRAFICHE PEGASUS SRL - 109765	28-nov-14	09-feb-15	28-dic-14	1.689,70	43		43
109765	ARTI GRAFICHE PEGASUS SRL - 109765	07-nov-14	09-feb-15	07-dic-14	2.049,60	64		64
109765	ARTI GRAFICHE PEGASUS SRL - 109765	07-nov-14	09-feb-15	07-dic-14	2.440,00	64		64
110723	TELECONSUS SRL - 110723	29-dic-14	09-feb-15	28-gen-15	1.708,00	12		12
110692	IMPRESA MIZAR APPALTI SRL - 110692	11-dic-14	09-feb-15	10-gen-15	4.530,69	30		30
111638	E.P. SPA	30-nov-14	09-feb-15	30-dic-14	275,00	41		41
107303	ASPEN CONGRESSI SRL 107303	09-dic-14	09-feb-15	08-gen-15	7.165,06	32		32
203302	SOC. EL.C.I. IMPIANTI SRL - 203302	16-dic-14	09-feb-15	15-gen-15	329,40	25		25
111420	LIBRERIA EFESTO DI ALFREDO CATALFO	30-dic-14	09-feb-15	29-gen-15	70,20	11		11
203302	SOC. EL.C.I. IMPIANTI SRL - 203302	16-dic-14	09-feb-15	15-gen-15	384,30	25		25
203302	SOC. EL.C.I. IMPIANTI SRL - 203302	28-nov-14	09-feb-15	28-dic-14	512,40	43		43
108045	CENTRO DI DOCUMENTAZIONE GIORNALISTICA SRL 108045	19-dic-14	09-feb-15	18-gen-15	200,00	22		22
106516	AZIENDA SANITARIA LOCALE RMA - 106516	20-nov-14	09-feb-15	20-dic-14	82,64	51		51
100117	IL SOLE 24 ORE S.P.A. - 100117	31-dic-13	10-feb-15	30-gen-14	68.320,00	376		376
100117	IL SOLE 24 ORE S.P.A. - 100117	31-mar-14	10-feb-15	30-apr-14	47.336,00	286		286
100117	IL SOLE 24 ORE S.P.A. - 100117	31-mar-14	10-feb-15	30-apr-14	3.538,00	286		286
201952	REGIONE SICILIANA UFF. LEGISLATIVO E LEGALE - 2019	09-feb-15	10-feb-15	11-mar-15	546,00	-29		-29
203308	REGIONE CALABRIA - 203308	09-feb-15	10-feb-15	11-mar-15	76,00	-29		-29
102711	retitalia internazionale S.p.A (ex ICE I.T.) - 102	14-gen-15	10-feb-15	13-feb-15	11.487,52	-3		-3
102711	retitalia internazionale S.p.A (ex ICE I.T.) - 102	14-gen-15	10-feb-15	13-feb-15	15.458,62	-3		-3
102711	retitalia internazionale S.p.A (ex ICE I.T.) - 102	14-gen-15	10-feb-15	13-feb-15	1.927,60	-3		-3
102711	retitalia internazionale S.p.A (ex ICE I.T.) - 102	14-gen-15	10-feb-15	13-feb-15	5.002,00	-3		-3
102711	retitalia internazionale S.p.A (ex ICE I.T.) - 102	14-gen-15	10-feb-15	13-feb-15	2.408,28	-3		-3
100117	IL SOLE 24 ORE S.P.A. - 100117	30-nov-14	10-feb-15	30-dic-14	5.734,00	42		42
100117	IL SOLE 24 ORE S.P.A. - 100117	26-nov-14	10-feb-15	26-dic-14	5.734,00	46		46
100117	IL SOLE 24 ORE S.P.A. - 100117	30-nov-14	10-feb-15	30-dic-14	1.220,00	42		42
100117	IL SOLE 24 ORE S.P.A. - 100117	11-dic-14	10-feb-15	10-gen-15	3.049,65	31		31
100117	IL SOLE 24 ORE S.P.A. - 100117	31-dic-14	10-feb-15	30-gen-15	1.220,00	11		11
102711	retitalia internazionate S.p.A (ex ICE I.T.) - 102	07-gen-15	10-feb-15	06-feb-15	162.386,88	4		4
102711	retitalia internazionate S.p.A (ex ICE I.T.) - 102	09-dic-14	10-feb-15	08-gen-15	254,98	33		33
102711	retitalia internazionate S.p.A (ex ICE I.T.) - 102	09-dic-14	10-feb-15	08-gen-15	193,98	33		33
102711	retitalia internazionate S.p.A (ex ICE I.T.) - 102	09-dic-14	10-feb-15	08-gen-15	315,98	33		33
102711	retitalia internazionate S.p.A (ex ICE I.T.) - 102	09-dic-14	10-feb-15	08-gen-15	2.294,82	33		33
102711	retitalia internazionate S.p.A (ex ICE I.T.) - 102	09-dic-14	10-feb-15	08-gen-15	14.863,26	33		33
100117	IL SOLE 24 ORE S.P.A. - 100117	31-mar-14	10-feb-15	30-apr-14	3.538,00	286		286
100117	IL SOLE 24 ORE S.P.A. - 100117	18-lug-14	10-feb-15	18-lug-14	5.490,00	207		207
100117	IL SOLE 24 ORE S.P.A. - 100117	31-lug-14	10-feb-15	30-ago-14	5.978,00	164		164
100117	IL SOLE 24 ORE S.P.A. - 100117	31-lug-14	10-feb-15	30-ago-14	5.612,00	164		164
102711	retitalia internazionale S.p.A (ex ICE I.T.) - 102	09-dic-14	10-feb-15	08-gen-15	1.376,16	33		33
102711	retitalia internazionale S.p.A (ex ICE I.T.) - 102	09-dic-14	10-feb-15	08-gen-15	254,98	33		33
102711	retitalia internazionale S.p.A (ex ICE I.T.) - 102	09-dic-14	10-feb-15	08-gen-15	193,98	33		33
102711	retitalia internazionale S.p.A (ex ICE I.T.) - 102	09-dic-14	10-feb-15	08-gen-15	254,98	33		33
100117	IL SOLE 24 ORE S.P.A. - 100117	31-mar-14	10-feb-15	30-apr-14	10.370,00	286		286
100117	IL SOLE 24 ORE S.P.A. - 100117	31-mar-14	10-feb-15	30-apr-14	3.538,00	286		286
111418	SOFTWAY SRL	31-dic-14	13-feb-15	30-gen-15	147.010,00	14		14
100262	CESAP SRL - 100262	11-dic-14	13-feb-15	10-gen-15	20.000,00	34		34
109336	FILIPPETTI SPA - 109336	23-dic-14	13-feb-15	22-gen-15	23.807,08	22		22
109336	FILIPPETTI SPA - 109336	24-dic-14	13-feb-15	23-gen-15	32.234,34	21		21
109336	FILIPPETTI SPA - 109336	31-dic-14	13-feb-15	30-gen-15	75.987,70	14		14
109654	LET IT SHINE SRL - 109654	19-dic-14	13-feb-15	18-gen-15	33.964,80	26		26
104530	ISTITUTO INTERNAZIONALE DEL MARMO ISIM - 104530	07-gen-15	13-feb-15	06-feb-15	20.740,00	7		7
111058	G e V SERVICE SRL - 111058	18-dic-14	13-feb-15	17-gen-15	524,60	27		27
102840	AEM G.RECCHIA S R.L. - 102840	17-dic-14	13-feb-15	16-gen-15	11.089,06	28		28
111613	ANICA SERVIZI SRL	30-dic-14	13-feb-15	29-gen-15	10.614,00	15		15
100462	ANSA - 100462	18-dic-14	13-feb-15	17-gen-15	12.200,00	27		27
100396	UNIVERSITA' MODENA E R EMILIA - DIP. ING.MECCANICA	14-apr-14	13-feb-15	14-mag-14	66.642,31	275		275
104967	CARLSON WAGONLIT ITALIA SRL - 104967	23-dic-14	13-feb-15	22-gen-15	26.639,72	22		22
111739	TOTEM SRL	20-gen-15	13-feb-15	19-feb-15	43.920,00	-6		-6
109085	CTM CONSORZIO TECNOLOGIE MECCANICHE - 109085	29-dic-14	13-feb-15	28-gen-15	14.030,00	16		16
111418	SOFTWAY SRL	31-dic-14	13-feb-15	30-gen-15	58.560,00	14		14
108051	TRANSLATED SRL - 108051	31-dic-14	17-feb-15	30-gen-15	1.024,82	18		18
111675	C.R. APPALTI SRL	31-dic-14	17-feb-15	30-gen-15	254,25	18		18
111644	SO.GEST IMPIANTI SRL - 111644	31-dic-14	17-feb-15	30-gen-15	5.376,17	18		18
107176	NH LAGUNA PALACE SPA - 107176	04-dic-14	17-feb-15	03-gen-15	4.000,00	45		45
306205	ROBERTO SCORDINO - 306205	11-dic-14	17-feb-15	10-gen-15	1.522,56	38		38
110842	BRAIN FORCE SPA - 110842	30-dic-14	17-feb-15	29-gen-15	3.500,00	19		19
108189	CONDIM SPA-108189	31-dic-14	17-feb-15	30-gen-15	1.037,00	18		18
108294	KPNQWEST ITALIA SPA-108294	28-nov-14	17-feb-15	28-dic-14	1.258,50	51		51
109765	ARTI GRAFICHE PEGASUS SRL - 109765	14-nov-14	17-feb-15	14-dic-14	9.186,60	65		65

76

Attestazione dei tempi di pagamento

di cui all'art. 41 comma 1 del DL n° 66/2014, convertito con modificazioni dalla Legge 23 giugno 2014, n° 89

Cod. fornitore	Descrizione fornitore	Data fattura	Data pagamento	Data scadenza	Importo fattura	Data pagamento - Data scadenza	Giorni di sospensione	Numero giorni ritardo effettivo
110919	HXXO HUMANITIES SRL - 110919	17-dic-14	17-feb-15	16-gen-15	4.636,00	32		32
109477	ACTA LOGICA DI PROGETTO SRL - 109477	22-dic-14	17-feb-15	21-gen-15	1.464,00	27		27
306152	CHIAROTTI EDOARDO - 306152	19-gen-15	17-feb-15	18-feb-15	4.950,00	-1		-1
100117	IL SOLE 24 ORE S.P.A. - 100117	30-nov-14	17-feb-15	30-dic-14	6.100,00	49		49
111383	ART & FOOD SRL - 111383	13-ott-14	17-feb-15	12-nov-14	2.217,60	97		97
109281	C.G.T. ELETTRONICA SPA - 109281	31-dic-14	17-feb-15	30-gen-15	3.047,66	18		18
300497	GIOVANNETTI GIORGIA - 300497	29-ott-14	18-feb-15	28-nov-14	2.389,50	82		82
305324	VELUCCHI MARGHERITA - 305324	30-dic-14	18-feb-15	14-gen-15	1.244,00	35		35
306164	STUDIO LEGALE ON. AVV. MARCELLO VERNOLA - 306164	04-nov-14	18-feb-15	04-dic-14	7.612,80	76		76
305542	LAMORGESE SANTA - 305542	19-dic-14	18-feb-15	03-gen-15	30,06	46		46
102711	rettItalia internazionale S.p.A (ex ICE I.T.) - 102	09-dic-14	18-feb-15	08-gen-15	345,98	41		41
111569	AESVI SERVICES SRL	20-nov-14	20-feb-15	20-dic-14	5.612,00	62		62
100127	DHL GLOBAL FORWARDING SPA-100127	07-nov-14	20-feb-15	07-dic-14	97,30	75		75
111675	C.R. APPALTI SRL	31-dic-14	20-feb-15	30-gen-15	254,25	21		21
108535	EDICOLA GIADRI SAS-108535	31-dic-14	20-feb-15	30-gen-15	158,94	21		21
111408	MICRO FOCUS SRL - 111408	22-dic-14	20-feb-15	21-gen-15	3.927,54	30		30
108294	KPNQWEST ITALIA SPA-108294	29-dic-14	20-feb-15	28-gen-15	838,96	23		23
306063	PORRANI WANDA - 306063	15-dic-14	20-feb-15	14-gen-15	3.720,45	37		37
110561	ENTERPRISE SOLUTIONS SRL - 110561	17-dic-14	20-feb-15	16-gen-15	7.485,19	35		35
100127	DHL GLOBAL FORWARDING SPA-100127	04-dic-14	20-feb-15	03-gen-15	217,72	48		48
100127	DHL GLOBAL FORWARDING SPA-100127	06-nov-14	20-feb-15	06-dic-14	4.257,67	76		76
100127	DHL GLOBAL FORWARDING SPA-100127	06-nov-14	20-feb-15	06-dic-14	290,98	76		76
110564	ISTITUTO DI VIGILANZA DELL'URBE - 110564	01-dic-14	20-feb-15	31-dic-14	277,43	51		51
111638	E.P. SPA	31-dic-14	20-feb-15	30-gen-15	114,10	21		21
109885	ENEL SERVIZIO ELETTRICO SPA - 109885	03-ago-14	20-feb-15	02-set-14	46,09	171		171
109885	ENEL SERVIZIO ELETTRICO SPA - 109885	03-dic-14	20-feb-15	02-gen-15	82,96	49		49
109885	ENEL SERVIZIO ELETTRICO SPA - 109885	03-gen-15	20-feb-15	02-feb-15	80,36	18		18
111638	E.P. SPA	31-dic-14	20-feb-15	30-gen-15	3.850,00	21		21
111638	E.P. SPA	31-dic-14	20-feb-15	30-gen-15	1.960,00	21		21
305010	STUDIO ASSOC. AVV. MARCO TUPPONI DR. GIUSEPPE DE M	30-dic-14	20-feb-15	29-gen-15	7.722,93	22		22
305184	CORTIVO GIANMARCO - 305184	08-dic-14	20-feb-15	23-dic-14	4.000,00	59		59
105800	CSR SRL - 105800	09-dic-14	20-feb-15	08-gen-15	2.724,80	43		43
111638	E.P. SPA	31-dic-14	20-feb-15	30-gen-15	275,00	21		21
106900	TORRENTI DAVIDE - 106900	31-dic-14	20-feb-15	30-gen-15	1.372,50	21		21
105224	V.BARBAGLI SRL - 105224	03-dic-14	20-feb-15	02-gen-15	5,30	49		49
105224	V.BARBAGLI SRL - 105224	07-nov-14	20-feb-15	07-dic-14	5,30	75		75
111638	E.P. SPA	31-dic-14	20-feb-15	30-gen-15	1.089,00	21		21
111638	E.P. SPA	31-dic-14	20-feb-15	30-gen-15	962,50	21		21
108171	ITA Srl-108171	17-dic-14	20-feb-15	16-gen-15	2.295,00	35		35
108171	ITA Srl-108171	12-dic-14	20-feb-15	11-gen-15	4.350,00	40		40
110564	ISTITUTO DI VIGILANZA DELL'URBE - 110564	01-dic-14	20-feb-15	31-dic-14	692,34	51		51
110564	ISTITUTO DI VIGILANZA DELL'URBE - 110564	18-dic-14	20-feb-15	17-gen-15	735,18	34		34
110564	ISTITUTO DI VIGILANZA DELL'URBE - 110564	01-dic-14	20-feb-15	31-dic-14	610,34	51		51
100117	IL SOLE 24 ORE S.P.A. - 100117	30-nov-14	24-feb-15	30-dic-14	7.930,01	56		56
111590	SAP ITALIA SPA	30-dic-14	24-feb-15	29-gen-15	37.735,64	26		26
111590	SAP ITALIA SPA	30-dic-14	24-feb-15	29-gen-15	27.377,66	26		26
306182	RUGGIA FEDERICA - 306182	02-dic-14	24-feb-15	01-gen-15	989,60	54		54
110420	RICOH ITALIA SRL	22-gen-15	24-feb-15	28-feb-15	60.656,34	-4		-4
108535	EDICOLA GIADRI SAS-108535	31-dic-14	24-feb-15	30-gen-15	185,95	25		25
105918	ASKANNEWS S.P.A. - 105918	31-dic-14	24-feb-15	30-gen-15	3.900,00	25		25
111433	CERVED GROUP SPA	30-dic-14	24-feb-15	29-gen-15	15.250,00	26		26
107296	PROMETEIA SPA - 107296	31-gen-15	24-feb-15	02-mar-15	4.880,00	-6		-6
107296	PROMETEIA SPA - 107296	02-gen-15	24-feb-15	01-feb-15	5.124,00	23		23
306182	RUGGIA FEDERICA - 306182	06-dic-14	24-feb-15	05-gen-15	978,90	50		50
109468	EDIZIONE ALBERGHI SRL -HOTEL MONACO & GRAN CANAL 1	13-ott-14	24-feb-15	12-nov-14	305,00	104		104
109468	EDIZIONE ALBERGHI SRL -HOTEL MONACO & GRAN CANAL 1	13-ott-14	24-feb-15	12-nov-14	3.528,00	104		104
100117	IL SOLE 24 ORE S.P.A. - 100117	31-ott-14	24-feb-15	30-nov-14	6.100,01	86		86
105918	ASKANNEWS S.P.A. - 105918	31-dic-14	24-feb-15	30-gen-15	3.900,00	25		25
111726	GRUPPO L2 SRL - 111726	29-nov-14	24-feb-15	29-dic-14	1.625,65	57		57
110420	RICOH ITALIA SRL	22-gen-15	24-feb-15	28-feb-15	22.150,64	-4		-4
111507	NOLAN NORTON ITALIA SRL	31-ott-14	24-feb-15	30-nov-14	46.360,00	86		86
102711	rettItalia internazionale S.p.A (ex ICE I.T.) - 102	09-dic-14	26-feb-15	08-gen-15	8.953,58	49		49
102711	rettItalia internazionale S.p.A (ex ICE I.T.) - 102	09-dic-14	26-feb-15	08-gen-15	3.912,54	49		49
102711	rettItalia internazionale S.p.A (ex ICE I.T.) - 102	09-dic-14	26-feb-15	08-gen-15	3.675,86	49		49
102711	rettItalia internazionale S.p.A (ex ICE I.T.) - 102	03-feb-15	26-feb-15	05-mar-15	162.386,88	-7		-7
102711	rettItalia internazionale S.p.A (ex ICE I.T.) - 102	09-dic-14	26-feb-15	08-gen-15	254,98	49		49
102711	rettItalia internazionale S.p.A (ex ICE I.T.) - 102	09-dic-14	26-feb-15	08-gen-15	254,98	49		49
102711	rettItalia internazionale S.p.A (ex ICE I.T.) - 102	09-dic-14	26-feb-15	08-gen-15	254,98	49		49
102711	rettItalia internazionale S.p.A (ex ICE I.T.) - 102	09-dic-14	26-feb-15	08-gen-15	315,98	49		49
107956	TELECOM ITALIA SPA (SEDE) - 107956	05-dic-14	26-feb-15	04-gen-15	815,00	53		53
306096	STUDIO ASSOCIATO SERVIZI PROFESSIONALI INTEGRATI -	30-gen-15	26-feb-15	01-mar-15	6.735,22	-3		-3
110915	AZIENDA USL ROMA C - 110915	05-nov-14	26-feb-15	05-dic-14	41,32	83		83
110915	AZIENDA USL ROMA C - 110915	06-nov-14	26-feb-15	06-dic-14	144,56	82		82
110915	AZIENDA USL ROMA C - 110915	01-dic-14	26-feb-15	31-dic-14	41,32	57		57
104478	SICURCENTER SRL - 104478	02-gen-15	02-mar-15	01-feb-15	11.224,00	29		29
107011	BT ITALIA SPA - 107011	07-dic-14	02-mar-15	06-gen-15	12.886,32	55		55
111644	SO.GEST IMPIANTI SRL - 111644	31-dic-14	02-mar-15	30-gen-15	1.163,07	31		31
107011	BT ITALIA SPA - 107011	07-nov-14	02-mar-15	07-dic-14	12.886,32	85		85
111701	MEDIOCREDITO ITALIANO SPA	16-gen-15	02-mar-15	15-feb-15	45.344,37	15		15
111446	GALA SPA	16-gen-15	02-mar-15	15-feb-15	45.344,37	15		15
109304	LOGISTICA AMBIENTALE SRL - 109304	31-dic-14	02-mar-15	30-gen-15	48,80	31		31
106522	ASSORESTAURO SERVIZI - 106522	06-nov-14	02-mar-15	06-dic-14	21.000,00	86		86

76

Attestazione dei tempi di pagamento

di cui all'art. 41 comma 1 del DL n° 66/2014, convertito con modificazioni dalla Legge 23 giugno 2014, n° 89

Cod. fornitore	Descrizione fornitore	Data fattura	Data pagamento	Data scadenza	Importo fattura	Data pagamento - Data scadenza	Giorni di sospensione	Numero giorni ritardo effettivo
107296	PROMETEA SPA - 107296	31-dic-14	02-mar-15	30-gen-15	36.600,00	31		31
103538	FONDAZIONE STELLINE - 103538	31-dic-14	02-mar-15	30-gen-15	19.785,96	31		31
108636	E.L.T.I. EUROPEAN LIFT TESTING ITALIA-108636	04-nov-14	02-mar-15	04-dic-14	732,00	88		88
107956	TELECOM ITALIA SPA (SEDE) - 107956	15-dic-14	02-mar-15	14-gen-15	10.976,34	47		47
103657	NUOVA SUPERIRIDE - 103657	31-dic-14	02-mar-15	30-gen-15	4.489,60	31		31
109639	KONE SPA - 109639	31-dic-14	02-mar-15	30-gen-15	2.196,11	31		31
109212	QUIIGROUP SPA - 109212	09-feb-15	02-mar-15	11-mar-15	19.639,46	-9		-9
104967	CARLSON WAGONLIT ITALIA SRL - 104967	31-ott-14	03-mar-15	30-nov-14	7.574,36	93		93
104967	CARLSON WAGONLIT ITALIA SRL - 104967	30-nov-14	03-mar-15	30-dic-14	14.503,27	63		63
201931	ECOH MEDIA - 201931	31-dic-14	03-mar-15	30-gen-15	2.807,26	32		32
104967	CARLSON WAGONLIT ITALIA SRL - 104967	31-dic-14	03-mar-15	30-gen-15	7.698,86	32		32
111577	ECONOCOM INTERNATIONAL ITALIA	16-set-14	03-mar-15	16-ott-14	1.052,25	138		138
111577	ECONOCOM INTERNATIONAL ITALIA	10-ott-14	03-mar-15	09-nov-14	1.052,25	114		114
111577	ECONOCOM INTERNATIONAL ITALIA	16-set-14	03-mar-15	16-ott-14	1.052,25	138		138
108189	CONDIM SPA-108189	01-dic-14	03-mar-15	31-dic-14	1.166,32	62		62
105453	ITALARCHIVI SRL - 105453	31-dic-14	05-mar-15	30-gen-15	4.230,31	34		34
108361	RIST.DA GIACOBBE SNC DI DE SANTIS DOMENICO & C.-10	22-gen-15	05-mar-15	21-feb-15	4.274,38	12		12
305288	ORLANDI ROMEO - 305288	30-gen-15	05-mar-15	01-mar-15	3.447,77	4		4
306047	RODIA GIOVANNI - 306047	15-feb-15	05-mar-15	17-mar-15	267,72	-12		-12
108361	RIST.DA GIACOBBE SNC DI DE SANTIS DOMENICO & C.-10	25-gen-15	05-mar-15	24-feb-15	4.231,81	9		9
306187	ADAMO SALVATORE - 306187	18-dic-14	05-mar-15	17-gen-15	2.440,00	47		47
300566	IAPADRE PASQUALE LELIO - 300566	09-feb-15	05-mar-15	11-mar-15	2.100,00	-6		-6
306046	MAGRI ROBERTO - 306046	23-feb-15	05-mar-15	25-mar-15	736,61	-20		-20
305288	ORLANDI ROMEO - 305288	07-gen-15	05-mar-15	06-feb-15	1.776,32	27		27
109240	EDISER SRL - 109240	15-dic-14	06-mar-15	14-gen-15	6.116,30	51		51
202651	CONFCOOPERATIVE PUGLIA - 202651	13-feb-15	06-mar-15	15-mar-15	7.260,00	-9		-9
306193	PERISSI EMANUELA - 306193	25-feb-15	06-mar-15	27-mar-15	1.874,00	-21		-21
111763	REGISTER.IT - 111763	05-mar-15	06-mar-15	04-apr-15	646,60	-29		-29
304913	LENOCI MICHELE-304913	02-gen-15	06-mar-15	01-feb-15	3.050,00	33		33
306188	PANARESE CINZIA - 306188	18-dic-14	06-mar-15	17-gen-15	2.537,60	48		48
108189	CONDIM SPA-108189	01-dic-14	09-mar-15	31-dic-14	878,40	68		68
105786	POSTEL SPA - 105786	31-ott-14	09-mar-15	30-nov-14	549,20	99		99
100676	POSTE ITALIANE SPA - 100676	19-dic-14	09-mar-15	18-gen-15	51,10	50		50
203279	KP TECHNOLOGIES S.R.L.	31-gen-15	09-mar-15	02-mar-15	693,20	7		7
111595	STAND & CO SRL	23-gen-15	09-mar-15	22-feb-15	7.564,00	15		15
111740	EDICOLA ALFELICETTI	31-gen-15	09-mar-15	02-mar-15	174,04	7		7
108189	CONDIM SPA-108189	14-gen-15	09-mar-15	13-feb-15	878,40	24		24
111765	ANAC - AUTORITA' NAZIONALE ANTICORRUZIONE - 111765	08-mar-15	09-mar-15	07-apr-15	30,00	-29		-29
111765	ANAC - AUTORITA' NAZIONALE ANTICORRUZIONE - 111765	08-mar-15	09-mar-15	07-apr-15	465,00	-29		-29
100117	IL SOLE 24 ORE S.P.A. - 100117	31-dic-14	09-mar-15	30-gen-15	6.100,00	38		38
109765	ARTI GRAFICHE PEGASUS SRL - 109765	29-dic-14	09-mar-15	28-gen-15	2.998,15	40		40
109171	A.S.T. IMPIANTI SRL - 109171	12-gen-15	09-mar-15	11-feb-15	813,33	26		26
203197	EPIPEOPLE di Emanuela Peres - 203197	12-gen-15	09-mar-15	11-feb-15	1.220,00	26		26
100676	POSTE ITALIANE SPA - 100676	28-gen-15	09-mar-15	12-feb-15	545,20	25		25
105786	POSTEL SPA - 105786	31-dic-14	09-mar-15	30-gen-15	472,69	38		38
109009	MAC LANGUAGE SCHOOL - 109009	19-gen-15	09-mar-15	18-feb-15	1.648,83	19		19
110723	TELECONSUS SRL - 110723	29-gen-15	09-mar-15	28-feb-15	1.708,00	9		9
111740	EDICOLA ALFELICETTI	31-gen-15	09-mar-15	02-mar-15	69,60	7		7
100676	POSTE ITALIANE SPA - 100676	19-dic-14	09-mar-15	18-gen-15	278,85	50		50
100676	POSTE ITALIANE SPA - 100676	20-nov-14	09-mar-15	20-dic-14	746,55	79		79
109009	MAC LANGUAGE SCHOOL - 109009	19-gen-15	10-mar-15	18-feb-15	2.077,05	20		20
111638	E.P. SPA	31-dic-14	10-mar-15	30-gen-15	27,50	39		39
111638	E.P. SPA	31-dic-14	10-mar-15	30-gen-15	33,88	39		39
101125	REGENT INTERNATIONAL SRL - 101125	16-gen-15	10-mar-15	15-feb-15	6.609,45	23		23
203319	ABC SRL	02-feb-15	10-mar-15	04-mar-15	12.481,26	6		6
203302	SOC. EL.C.I. IMPIANTI SRL - 203302	30-gen-15	10-mar-15	01-mar-15	5.286,87	9		9
203309	DANILO CICCARELLI	11-dic-14	10-mar-15	10-gen-15	17.177,60	59		59
101125	REGENT INTERNATIONAL SRL - 101125	21-gen-15	10-mar-15	20-feb-15	197,82	18		18
101125	REGENT INTERNATIONAL SRL - 101125	21-gen-15	10-mar-15	20-feb-15	194,39	18		18
110915	AZIENDA USL ROMA C - 110915	31-dic-14	10-mar-15	30-gen-15	20,66	39		39
101125	REGENT INTERNATIONAL SRL - 101125	21-gen-15	10-mar-15	20-feb-15	748,07	18		18
101125	REGENT INTERNATIONAL SRL - 101125	21-gen-15	10-mar-15	20-feb-15	917,01	18		18
109212	QUIIGROUP SPA - 109212	15-dic-14	10-mar-15	14-gen-15	542,88	65		65
111638	E.P. SPA	31-dic-14	10-mar-15	30-gen-15	4.070,00	39		39
111638	E.P. SPA	31-dic-14	10-mar-15	30-gen-15	3.080,00	39		39
111070	ARMANDO HONEGGER SRL - 111070	19-dic-14	11-mar-15	18-gen-15	978,87	52		52
111731	STIL NOVO MANAGEMENT SPA	12-feb-15	11-mar-15	14-mar-15	95.277,12	-3		-3
203321	TADS - TARI DESIGN SCHOOL - 203321	12-feb-15	11-mar-15	14-mar-15	200,00	-3		-3
109477	ACTA LOGICA DI PROGETTO SRL - 109477	07-feb-15	11-mar-15	09-mar-15	2.101,45	2		2
109477	ACTA LOGICA DI PROGETTO SRL - 109477	07-feb-15	11-mar-15	09-mar-15	1.535,86	2		2
109604	SELEGRAFICA80 SRL - 109604	15-gen-15	11-mar-15	14-feb-15	3.904,00	25		25
200784	EDISERVICE SRL - 200784	31-gen-15	11-mar-15	02-mar-15	4.270,00	9		9
200374	HOTEL EXCELSIOR GESTIONE G.A.M. SRL - 200374	07-feb-15	11-mar-15	09-mar-15	412,50	2		2
200374	HOTEL EXCELSIOR GESTIONE G.A.M. SRL - 200374	07-feb-15	11-mar-15	09-mar-15	3.708,50	2		2
108361	RIST.DA GIACOBBE SNC DI DE SANTIS DOMENICO & C.-10	26-gen-15	11-mar-15	25-feb-15	531,79	14		14
111619	DENARO PROGETTI SRL	19-gen-15	11-mar-15	18-feb-15	4.880,00	21		21
110564	ISTITUTO DI VIGILANZA DELL'URBE - 110564	31-dic-14	11-mar-15	30-gen-15	107,51	40		40
109336	FILIPPETTI SPA - 109336	23-gen-15	11-mar-15	22-feb-15	6.672,39	17		17
111675	C.R. APPALTI SRL	31-dic-14	12-mar-15	30-gen-15	254,25	41		41
111618	STUDIO IMPRESA SRL	30-gen-15	13-mar-15	01-mar-15	12.078,00	12		12
105121	ARTEX SCRL - 105121	04-feb-15	13-mar-15	06-mar-15	42.700,00	7		7
203197	EPIPEOPLE di Emanuela Peres - 203197	30-gen-15	13-mar-15	01-mar-15	2.989,00	12		12
201931	ECOH MEDIA - 201931	30-gen-15	13-mar-15	01-mar-15	4.581,10	12		12

FB

Attestazione dei tempi di pagamento

di cui all'art. 41 comma 1 del DL n° 66/2014, convertito con modificazioni dalla Legge 23 giugno 2014, n° 89

Cod. fornitore	Descrizione fornitore	Data fattura	Data pagamento	Data scadenza	Importo fattura	Data pagamento - Data scadenza	Giorni di sospensione	Numero giorni ritardo effettivo
306189	ROSSI DANIELE - 306189	12-gen-15	13-mar-15	11-feb-15	750,00	30		30
305588	AGUIARI ANDREA - 305588	10-feb-15	13-mar-15	12-mar-15	8.051,80	1		1
203318	CAPERÀ SOCIETÀ COOPERATIVA ARL	30-gen-15	13-mar-15	01-mar-15	10.370,00	12		12
102711	retItalia internazionate S.p.A (ex ICE I.T.) - 102	03-mar-15	13-mar-15	02-apr-15	162.366,88	-20		-20
102711	retItalia internazionate S.p.A (ex ICE I.T.) - 102	03-feb-15	13-mar-15	05-mar-15	30.998,98	8		8
102711	retItalia internazionate S.p.A (ex ICE I.T.) - 102	03-feb-15	13-mar-15	05-mar-15	22.667,60	8		8
111731	STIL NOVO MANAGEMENT SPA	12-feb-15	13-mar-15	14-mar-15	128.003,39	-1		-1
203308	REGIONE CALABRIA - 203308	13-mar-15	13-mar-15	12-apr-15	64,00	-30		-30
201952	REGIONE SICILIANA UFF. LEGISLATIVO E LEGALE - 2019	10-mar-15	13-mar-15	09-apr-15	392,00	-27		-27
111731	STIL NOVO MANAGEMENT SPA	23-dic-14	13-mar-15	22-gen-15	21.549,97	50		50
111547	CAMPUS SRL	17-feb-15	13-mar-15	19-mar-15	1.067,50	-6		-6
111547	CAMPUS SRL	17-feb-15	13-mar-15	19-mar-15	366,00	-6		-6
109765	ARTI GRAFICHE PEGASUS SRL - 109765	20-gen-15	13-mar-15	19-feb-15	2.819,42	22		22
109844	INVENT SAS - 109844	04-feb-15	13-mar-15	08-mar-15	366,00	7		7
110074	PRAGMA SRL - 110074	20-gen-15	13-mar-15	19-feb-15	18.927,45	22		22
111597	DASS SRL	06-feb-15	13-mar-15	08-mar-15	10.809,20	5		5
111741	CARPEDIEM AD SRL	22-gen-15	16-mar-15	21-feb-15	361.120,00	23		23
105528	INFOCAMERE SCPA - 105528	30-giu-14	16-mar-15	30-lug-14	762,49	229		229
111741	CARPEDIEM AD SRL	28-feb-15	16-mar-15	30-mar-15	361.120,00	-14		-14
104967	CARLSON WAGONLIT ITALIA SRL - 104967	01-ago-14	17-mar-15	31-ago-14	7.835,90	198		198
104967	CARLSON WAGONLIT ITALIA SRL - 104967	27-ott-14	17-mar-15	26-nov-14	9.191,58	111		111
104967	CARLSON WAGONLIT ITALIA SRL - 104967	24-dic-14	17-mar-15	23-gen-15	1.616,76	53		53
104967	CARLSON WAGONLIT ITALIA SRL - 104967	24-dic-14	17-mar-15	23-gen-15	574,85	53		53
101043	ISTITUTO POLIGRAFICO E ZECCA DELLO STATO SPA - 101	16-mar-15	17-mar-15	15-apr-15	1.913,94	-29		-29
111701	MEDIOCREDITO ITALIANO SPA	11-feb-15	17-mar-15	13-mar-15	27.109,41	4		4
111446	GALA SPA	11-feb-15	17-mar-15	13-mar-15	35.823,35	4		4
302157	DE BENEDICTIS LUCA - 302157	26-gen-15	17-mar-15	25-feb-15	5.895,00	20		20
302318	CURTI MARCO - 302318	27-nov-14	17-mar-15	27-dic-14	1.006,16	80		80
111765	ANAC - AUTORITA' NAZIONALE ANTICORRUZIONE - 111765	08-mar-15	17-mar-15	07-apr-15	60,00	-21		-21
111884	PETRUS TERGET SOCIETAS MUNDATORUM SRL	08-mar-15	17-mar-15	08-apr-15	17.934,00	-22		-22
111765	ANAC - AUTORITA' NAZIONALE ANTICORRUZIONE - 111765	08-mar-15	17-mar-15	07-apr-15	480,00	-21		-21
111765	ANAC - AUTORITA' NAZIONALE ANTICORRUZIONE - 111765	08-mar-15	17-mar-15	07-apr-15	60,00	-21		-21
104967	CARLSON WAGONLIT ITALIA SRL - 104967	14-ott-14	17-mar-15	13-nov-14	838,32	124		124
110564	ISTITUTO DI VIGILANZA DELL'URBE - 110564	01-feb-15	17-mar-15	03-mar-15	20,89	14		14
111455	Solegiallo di Guidi Walter	09-feb-15	17-mar-15	11-mar-15	74.800,00	6		6
110564	ISTITUTO DI VIGILANZA DELL'URBE - 110564	01-feb-15	17-mar-15	03-mar-15	22.005,68	14		14
104967	CARLSON WAGONLIT ITALIA SRL - 104967	11-dic-14	17-mar-15	10-gen-15	1.218,78	66		66
104967	CARLSON WAGONLIT ITALIA SRL - 104967	15-dic-14	17-mar-15	14-gen-15	5.452,88	62		62
306209	STUDIO ASSOCIATO CONSULENZA LEGALE E TRIBUTARIA -	16-gen-15	18-mar-15	15-feb-15	47.960,64	31		31
100117	IL SOLE 24 ORE S.P.A. - 100117	18-dic-14	18-mar-15	17-gen-15	6.101,71	60		60
100117	IL SOLE 24 ORE S.P.A. - 100117	31-gen-15	18-mar-15	02-mar-15	3.050,61	16		16
100117	IL SOLE 24 ORE S.P.A. - 100117	28-feb-15	18-mar-15	30-mar-15	1.220,00	-12		-12
100117	IL SOLE 24 ORE S.P.A. - 100117	31-gen-15	18-mar-15	02-mar-15	3.050,61	16		16
100117	IL SOLE 24 ORE S.P.A. - 100117	30-dic-14	18-mar-15	29-gen-15	3.050,85	48		48
100117	IL SOLE 24 ORE S.P.A. - 100117	11-dic-14	18-mar-15	10-gen-15	3.049,99	67		67
100117	IL SOLE 24 ORE S.P.A. - 100117	15-ott-14	18-mar-15	14-nov-14	2.806,00	124		124
100117	IL SOLE 24 ORE S.P.A. - 100117	15-ott-14	18-mar-15	14-nov-14	2.806,00	124		124
100117	IL SOLE 24 ORE S.P.A. - 100117	20-nov-14	18-mar-15	20-dic-14	3.050,85	88		88
109029	CREDITREFORM ITALIA SRL - 109029	31-gen-14	19-mar-15	02-mar-14	4.916,66	382		382
109029	CREDITREFORM ITALIA SRL - 109029	30-giu-14	19-mar-15	30-lug-14	4.916,66	232		232
100127	DHL GLOBAL FORWARDING SPA- 100127	12-gen-15	19-mar-15	11-feb-15	19,64	36		36
100127	DHL GLOBAL FORWARDING SPA- 100127	12-gen-15	19-mar-15	11-feb-15	424,54	36		36
109029	CREDITREFORM ITALIA SRL - 109029	28-nov-14	19-mar-15	28-dic-14	4.916,66	81		81
111644	SO.GEST IMPIANTI SRL - 111644	04-feb-15	19-mar-15	06-mar-15	561,20	13		13
111644	SO.GEST IMPIANTI SRL - 111644	04-feb-15	19-mar-15	06-mar-15	260,27	13		13
111644	SO.GEST IMPIANTI SRL - 111644	04-feb-15	19-mar-15	06-mar-15	244,00	13		13
111644	SO.GEST IMPIANTI SRL - 111644	04-feb-15	19-mar-15	06-mar-15	73,20	13		13
108039	OFFICINE ANTINCENDIO FLORIS SRL-108039	29-gen-15	19-mar-15	28-feb-15	976,00	19		19
111644	SO.GEST IMPIANTI SRL - 111644	04-feb-15	19-mar-15	06-mar-15	5.378,17	13		13
111555	NOOVLE SRL - 111555	25-giu-14	19-mar-15	25-lug-14	629,48	237		237
111638	E.P. SPA	30-set-14	19-mar-15	30-ott-14	165,00	140		140
201593	AVVOCATURA DISTRETTUALE DELLO STATO DI NAPOLI - 20	10-feb-15	19-mar-15	12-mar-15	551,00	7		7
109029	CREDITREFORM ITALIA SRL - 109029	31-dic-14	19-mar-15	30-gen-15	4.916,73	48		48
100127	DHL GLOBAL FORWARDING SPA- 100127	12-gen-15	19-mar-15	11-feb-15	9.013,28	36		36
109029	CREDITREFORM ITALIA SRL - 109029	31-ott-14	19-mar-15	30-nov-14	4.916,66	109		109
109029	CREDITREFORM ITALIA SRL - 109029	30-set-14	19-mar-15	30-ott-14	4.916,66	140		140
111555	NOOVLE SRL - 111555	29-set-14	19-mar-15	29-ott-14	8.515,60	141		141
111555	NOOVLE SRL - 111555	29-set-14	19-mar-15	29-ott-14	9.272,00	141		141
109029	CREDITREFORM ITALIA SRL - 109029	31-ago-14	19-mar-15	30-set-14	4.916,66	170		170
109029	CREDITREFORM ITALIA SRL - 109029	31-lug-14	19-mar-15	30-ago-14	4.916,66	201		201
109029	CREDITREFORM ITALIA SRL - 109029	30-mag-14	19-mar-15	29-giu-14	4.916,66	263		263
109029	CREDITREFORM ITALIA SRL - 109029	28-feb-14	19-mar-15	30-mar-14	4.916,66	354		354
105491	MAPLE SAS - 105491	12-feb-15	19-mar-15	14-mar-15	1.902,76	5		5
108189	CONDIM SPA-108189	30-gen-15	19-mar-15	01-mar-15	900,36	18		18
101363	ASSOCIAZIONE ENOLOGI ENOTECNICI ITALIANI - 101363	05-feb-15	19-mar-15	07-mar-15	1.830,00	12		12
111644	SO.GEST IMPIANTI SRL - 111644	27-ott-14	19-mar-15	26-nov-14	341,60	113		113
111644	SO.GEST IMPIANTI SRL - 111644	27-ott-14	19-mar-15	26-nov-14	497,15	113		113
108029	CREDITREFORM ITALIA SRL - 108029	31-mar-14	19-mar-15	30-apr-14	4.916,66	323		323
108029	CREDITREFORM ITALIA SRL - 108029	30-apr-14	19-mar-15	30-mag-14	4.916,66	293		293
111684	PETRUS TERGET SOCIETAS MUNDATORUM SRL	09-mar-15	20-mar-15	08-apr-15	17.934,00	-19		-19

76

Attestazione dei tempi di pagamento

di cui all'art. 41 comma 1 del DL n° 66/2014, convertito con modificazioni dalla Legge 23 giugno 2014, n° 89

Cod. fornitore	Descrizione fornitore	Data fattura	Data pagamento	Data scadenza	Importo fattura	Data pagamento - Data scadenza	Giorni di sospensione	Numero giorni ritardo effettivo
111684	PETRUS TERGET SOCIETAS MUNDATORUM SRL	30-gen-15	20-mar-15	01-mar-15	14.700,00	19		19
111684	PETRUS TERGET SOCIETAS MUNDATORUM SRL	27-feb-15	20-mar-15	29-mar-15	14.700,00	-9		-9
104967	CARLSON WAGONLIT ITALIA SRL - 104967	18-feb-15	23-mar-15	20-mar-15	10.514,22	3		3
111765	ANAC - AUTORITA' NAZIONALE ANTICORRUZIONE - 111765	08-mar-15	23-mar-15	07-apr-15	30,00	-15		-15
111765	ANAC - AUTORITA' NAZIONALE ANTICORRUZIONE - 111765	08-mar-15	23-mar-15	07-apr-15	60,00	-15		-15
111765	ANAC - AUTORITA' NAZIONALE ANTICORRUZIONE - 111765	08-mar-15	23-mar-15	07-apr-15	60,00	-15		-15
111765	ANAC - AUTORITA' NAZIONALE ANTICORRUZIONE - 111765	08-mar-15	23-mar-15	07-apr-15	90,00	-15		-15
111765	ANAC - AUTORITA' NAZIONALE ANTICORRUZIONE - 111765	08-mar-15	23-mar-15	07-apr-15	225,00	-15		-15
111765	ANAC - AUTORITA' NAZIONALE ANTICORRUZIONE - 111765	08-mar-15	23-mar-15	07-apr-15	30,00	-15		-15
111765	ANAC - AUTORITA' NAZIONALE ANTICORRUZIONE - 111765	08-mar-15	23-mar-15	07-apr-15	30,00	-15		-15
104967	CARLSON WAGONLIT ITALIA SRL - 104967	25-feb-15	23-mar-15	27-mar-15	18.801,45	-4		-4
306063	PORRANI WANDA - 306063	15-feb-15	23-mar-15	17-mar-15	3.255,77	6		6
104967	CARLSON WAGONLIT ITALIA SRL - 104967	05-feb-15	23-mar-15	07-mar-15	22.426,01	16		16
305917	RUTA FIAMMETTA - 305917	02-mar-15	23-mar-15	01-apr-15	802,80	-9		-9
111765	ANAC - AUTORITA' NAZIONALE ANTICORRUZIONE - 111765	08-mar-15	23-mar-15	07-apr-15	30,00	-15		-15
201931	ECOH MEDIA - 201931	27-feb-15	23-mar-15	29-mar-15	3.169,68	-6		-6
200235	POMILIO BLUMM SRL - 200235	11-nov-14	24-mar-15	11-dic-14	15.849,02	103		103
200235	POMILIO BLUMM SRL - 200235	15-dic-14	24-mar-15	14-gen-15	15.849,02	69		69
107011	BT ITALIA SPA - 107011	12-dic-14	24-mar-15	11-gen-15	5.124,98	72		72
107011	BT ITALIA SPA - 107011	12-dic-14	24-mar-15	11-gen-15	463,60	72		72
306114	MAINOLFI GIADA - 306114	19-dic-14	24-mar-15	18-gen-15	3.432,00	65		65
304999	SANDRI STEFANO - 304999	12-feb-15	24-mar-15	27-feb-15	900,00	25		25
104967	CARLSON WAGONLIT ITALIA SRL - 104967	05-feb-15	24-mar-15	07-mar-15	15.322,74	17		17
108189	CONDIM SPA-108189	06-feb-15	24-mar-15	08-mar-15	94,37	16		16
108189	CONDIM SPA-108189	02-feb-15	24-mar-15	04-mar-15	585,60	20		20
110919	HXO HUMANITIES SRL - 110919	30-gen-15	24-mar-15	01-mar-15	2.696,20	23		23
110919	HXO HUMANITIES SRL - 110919	30-gen-15	24-mar-15	01-mar-15	3.132,35	23		23
111745	TRUWU' SRL	12-feb-15	24-mar-15	14-mar-15	9.516,00	10		10
111736	ASSOCIAZIONE TESSILE E SALUTE	31-dic-14	24-mar-15	30-gen-15	34.038,00	53		53
200235	POMILIO BLUMM SRL - 200235	17-feb-15	24-mar-15	19-mar-15	15.849,02	5		5
200235	POMILIO BLUMM SRL - 200235	17-feb-15	24-mar-15	19-mar-15	15.849,02	5		5
109765	ARTI GRAFICHE PEGASUS SRL - 109765	30-gen-15	24-mar-15	01-mar-15	463,60	23		23
107766	INNOVA SPA-107766	23-gen-15	24-mar-15	22-feb-15	1.220,00	30		30
104967	CARLSON WAGONLIT ITALIA SRL - 104967	12-gen-15	24-mar-15	11-feb-15	11.924,28	41		41
104967	CARLSON WAGONLIT ITALIA SRL - 104967	12-gen-15	24-mar-15	11-feb-15	11.830,07	41		41
104967	CARLSON WAGONLIT ITALIA SRL - 104967	12-gen-15	24-mar-15	11-feb-15	10.577,42	41		41
107011	BT ITALIA SPA - 107011	13-gen-15	24-mar-15	12-feb-15	463,60	40		40
107011	BT ITALIA SPA - 107011	13-gen-15	24-mar-15	12-feb-15	7.388,05	40		40
107011	BT ITALIA SPA - 107011	13-gen-15	24-mar-15	12-feb-15	5.124,98	40		40
107011	BT ITALIA SPA - 107011	10-gen-15	24-mar-15	09-feb-15	6.395,08	43		43
203303	GOLDEN AGENCY SRL	14-gen-15	24-mar-15	13-feb-15	2.440,00	39		39
107011	BT ITALIA SPA - 107011	12-dic-14	24-mar-15	11-gen-15	7.388,05	72		72
111686	4 SEA SRL	08-ott-14	25-mar-15	05-nov-14	9.855,20	140		140
104967	CARLSON WAGONLIT ITALIA SRL - 104967	07-gen-15	25-mar-15	06-feb-15	9.561,71	47		47
111686	4 SEA SRL	12-gen-15	25-mar-15	11-feb-15	6.636,80	42		42
203313	TOP SOLUTIONS di ADDARI ALESSANDRO - 203313	15-dic-14	25-mar-15	14-gen-15	8.052,00	70		70
108530	EUR TIMBRI DI GERACI STEFANIA-108530	30-set-14	25-mar-15	30-ott-14	138,47	146		146
109799	STUDIO DI MEO DI ANTONIO DI MEO & C. SAS - 109799	09-giu-14	25-mar-15	09-lug-14	2.639,21	259		259
109080	INTERPLANNING SAS - 109080	30-mag-14	25-mar-15	29-giu-14	2.396,93	269		269
104967	CARLSON WAGONLIT ITALIA SRL - 104967	05-feb-15	25-mar-15	07-mar-15	5.441,69	18		18
104967	CARLSON WAGONLIT ITALIA SRL - 104967	02-feb-15	25-mar-15	04-mar-15	395,21	21		21
305571	SPERDUTI ERMANNINO - 305571	05-mar-15	25-mar-15	04-apr-15	105,56	-10		-10
104967	CARLSON WAGONLIT ITALIA SRL - 104967	20-feb-15	25-mar-15	22-mar-15	548,11	3		3
101733	COOPERATIVA AUTORADIOTAXI ROMANA S.R.L. - 101733	11-mar-15	25-mar-15	10-apr-15	201,06	-16		-16
109596	CTL CENTRO RICERCA DE "LA SAPIENZA" PER TRASPORTO	17-dic-14	25-mar-15	16-gen-15	65.526,10	68		68
109090	GESTIONE SERVIZI INTEGRATI SRL - 109090	30-gen-15	25-mar-15	01-mar-15	62,92	24		24
111686	4 SEA SRL	16-dic-14	25-mar-15	15-gen-15	16.592,00	69		69
306096	STUDIO ASSOCIATO SERVIZI PROFESSIONALI INTEGRATI -	28-feb-15	26-mar-15	30-mar-15	5.075,20	-4		-4
105503	BLITZ ANTINCENDIO SRL - 105503	28-feb-15	26-mar-15	28-mar-15	807,13	-2		-2
105503	BLITZ ANTINCENDIO SRL - 105503	30-gen-15	26-mar-15	01-mar-15	1.057,34	25		25
102711	rettitalia internazionale S.p.A (ex ICE I.T.) - 102	10-ott-14	27-mar-15	09-nov-14	405,04	138		138
102711	rettitalia internazionale S.p.A (ex ICE I.T.) - 102	09-dic-14	27-mar-15	08-gen-15	254,98	78		78
102711	rettitalia internazionale S.p.A (ex ICE I.T.) - 102	03-mar-15	27-mar-15	02-apr-15	3.833,24	-6		-6
102711	rettitalia internazionale S.p.A (ex ICE I.T.) - 102	03-mar-15	27-mar-15	02-apr-15	4.082,12	-6		-6
102711	rettitalia internazionale S.p.A (ex ICE I.T.) - 102	03-mar-15	27-mar-15	02-apr-15	21.947,80	-6		-6
102711	rettitalia internazionale S.p.A (ex ICE I.T.) - 102	03-mar-15	27-mar-15	02-apr-15	10.661,58	-6		-6
102711	rettitalia internazionale S.p.A (ex ICE I.T.) - 102	03-mar-15	27-mar-15	02-apr-15	20.809,54	-6		-6
102711	rettitalia internazionale S.p.A (ex ICE I.T.) - 102	03-feb-15	27-mar-15	05-mar-15	2.440,00	22		22
102711	rettitalia internazionale S.p.A (ex ICE I.T.) - 102	14-gen-15	27-mar-15	13-feb-15	4.862,92	42		42
305571	SPERDUTI ERMANNINO - 305571	25-mar-15	27-mar-15	24-apr-15	61,20	-28		-28
306079	DE MARIA SIMONA - 306079	02-mar-15	27-mar-15	01-apr-15	46,80	-5		-5
305598	AGUIARI ANDREA - 305598	17-feb-15	27-mar-15	19-mar-15	1.162,44	8		8
306181	DIANO EMANUELA - 306181	02-mar-15	27-mar-15	01-apr-15	97,08	-5		-5

76

Attestazione dei tempi di pagamento

di cui all'art. 41 comma 1 del DL n° 66/2014, convertito con modificazioni dalla Legge 23 giugno 2014, n° 89

Cod. fornitore	Descrizione fornitore	Data fattura	Data pagamento	Data scadenza	Importo fattura	Data pagamento - Data scadenza	Giorni di sospensione	Numero giorni ritardo effettivo
306214	FURFARO MARIA - 306214	09-mar-15	27-mar-15	08-apr-15	163,70	-12		-12
111678	MADVISORS SRL UNIPERSONALE	02-feb-15	27-mar-15	04-mar-15	19.200,36	23		23
102711	retItalia internazionale S.p.A (ex ICE I.T.) - 102	04-ago-14	27-mar-15	03-set-14	64,66	205		205
102711	retItalia internazionale S.p.A (ex ICE I.T.) - 102	18-nov-14	27-mar-15	18-dic-14	376,98	99		99
102711	retItalia internazionale S.p.A (ex ICE I.T.) - 102	09-dic-14	27-mar-15	08-gen-15	376,98	78		78
102711	retItalia internazionale S.p.A (ex ICE I.T.) - 102	09-dic-14	27-mar-15	08-gen-15	317,20	78		78
111417	T.A.I. SOFTWARE SOLUTIONS SRL	28-nov-14	30-mar-15	28-dic-14	6.954,00	92		92
104967	CARLSON WAGONLIT ITALIA SRL - 104967	21-gen-15	30-mar-15	20-feb-15	795,85	38		38
111656	BRAND PORTAL SRL	31-gen-15	30-mar-15	02-mar-15	2.806,00	28		28
108294	KPNQWEST ITALIA SPA-108294	27-feb-15	30-mar-15	29-mar-15	1.103,87	1		1
108294	KPNQWEST ITALIA SPA-108294	31-gen-15	30-mar-15	02-mar-15	1.070,29	28		28
111747	O.GRA.RO. SRL	23-feb-15	30-mar-15	25-mar-15	3.221,90	5		5
104530	ISTITUTO INTERNAZIONALE DEL MARMO ISIM - 104530	07-gen-15	30-mar-15	06-feb-15	9.169,54	52		52
110347	C.G.E. CONSULENZA GLOBALE PER L'EXPORT SRL - 11034	26-feb-15	30-mar-15	28-mar-15	6.039,00	2		2
202940	STUDIO DEL SORBO SRL - 202940	06-dic-14	30-mar-15	05-gen-15	6.978,40	84		84
110723	TELECONSYS SRL - 110723	28-feb-15	30-mar-15	30-mar-15	1.708,00	0		0
111820	SESTO VERDE DI RICCARDO BRUNI	22-gen-15	30-mar-15	21-feb-15	2.801,62	37		37
111656	BRAND PORTAL SRL	31-gen-15	30-mar-15	02-mar-15	19.520,00	28		28
100117	IL SOLE 24 ORE S.P.A. - 100117	31-gen-15	30-mar-15	02-mar-15	12.199,99	28		28
100117	IL SOLE 24 ORE S.P.A. - 100117	31-gen-15	30-mar-15	02-mar-15	6.099,63	28		28
108051	TRANSLATED SRL - 108051	30-gen-15	30-mar-15	01-mar-15	944,77	29		29
104967	CARLSON WAGONLIT ITALIA SRL - 104967	02-feb-15	30-mar-15	04-mar-15	3.048,61	26		26
111417	T.A.I. SOFTWARE SOLUTIONS SRL	28-nov-14	30-mar-15	28-dic-14	44.530,00	92		92
111585	GENERAL COMPUTER ITALIA SPA	29-gen-15	30-mar-15	28-feb-15	24.077,75	30		30
306079	DE MARIA SIMONA - 306079	26-mar-15	30-mar-15	25-apr-15	207,48	-26		-26
104967	CARLSON WAGONLIT ITALIA SRL - 104967	03-mar-15	30-mar-15	02-apr-15	16.313,67	-3		-3
111498	SALMAKIA DI MOTTA ANNALISA & C. SNC	18-feb-15	30-mar-15	20-mar-15	1.830,00	10		10
107011	BT ITALIA SPA - 107011	07-nov-14	31-mar-15	07-dic-14	463,60	114		114
107011	BT ITALIA SPA - 107011	15-apr-14	31-mar-15	15-mag-14	7.499,02	320		320
107011	BT ITALIA SPA - 107011	11-feb-14	31-mar-15	13-mar-14	7.499,02	383		383
107011	BT ITALIA SPA - 107011	18-mar-14	31-mar-15	17-apr-14	7.499,02	348		348
111760	A.T. KEARNEY ITALIA INC	31-dic-14	31-mar-15	30-gen-15	18.300,00	60		60
111760	A.T. KEARNEY ITALIA INC	31-dic-14	31-mar-15	30-gen-15	140.680,34	60		60
107011	BT ITALIA SPA - 107011	07-dic-14	31-mar-15	06-gen-15	2.215,20	84		84
107011	BT ITALIA SPA - 107011	10-dic-14	31-mar-15	09-gen-15	6.307,95	81		81
107011	BT ITALIA SPA - 107011	10-nov-14	31-mar-15	10-dic-14	6.307,95	111		111
107011	BT ITALIA SPA - 107011	22-ott-14	31-mar-15	21-nov-14	463,60	130		130
107011	BT ITALIA SPA - 107011	19-set-14	31-mar-15	19-ott-14	7.388,05	163		163
107011	BT ITALIA SPA - 107011	07-nov-14	31-mar-15	07-dic-14	2.318,00	114		114
107011	BT ITALIA SPA - 107011	07-nov-14	31-mar-15	07-dic-14	2.863,23	114		114
109336	FILIPPETTI SPA - 109336	24-feb-15	01-apr-15	26-mar-15	6.672,39	6		6
102509	ASFOR ASSOCIAZ. FORMAZ. DIREZ. AZIEND. - 102509	03-feb-15	01-apr-15	05-mar-15	2.440,00	27		27
104750	PIEMME SPA - 104750	31-gen-15	01-apr-15	02-mar-15	6.710,00	30		30
106172	TEAM OFFICE SRL - 106172	27-feb-15	01-apr-15	29-mar-15	353,80	3		3
110801	NEOPOST ITALIA SRL - 110801	24-gen-15	01-apr-15	23-feb-15	1.948,95	37		37
102509	ASFOR ASSOCIAZ. FORMAZ. DIREZ. AZIEND. - 102509	10-feb-15	01-apr-15	12-mar-15	3.500,00	20		20
306193	PERISSI EMANUELA - 306193	25-mar-15	01-apr-15	24-apr-15	1.874,00	-23		-23
306063	PORRANI WANDA - 306063	16-mar-15	01-apr-15	15-apr-15	2.124,00	-14		-14
103484	ELEMENTI MODA SRL - 103484	28-feb-15	01-apr-15	30-mar-15	4.890,00	2		2
100676	POSTE ITALIANE SPA - 100676	24-mar-15	01-apr-15	08-apr-15	66,40	-7		-7
109304	LOGISTICA AMBIENTALE SPA - 109304	31-gen-15	01-apr-15	02-mar-15	369,60	30		30
111638	E.P. SPA	31-gen-15	01-apr-15	02-mar-15	34,60	30		30
111675	C.R. APPALTI SRL	28-feb-15	01-apr-15	30-mar-15	4.195,09	2		2
306204	MEZZALAMA PAOLO - 306204	25-feb-15	01-apr-15	27-mar-15	4.440,80	5		5
306190	BIANCHI ANDREA - 306190	27-feb-15	01-apr-15	29-mar-15	13.322,40	3		3
111608	ABSIS CONSULTING SRL	09-mar-15	01-apr-15	08-apr-15	2.440,00	-7		-7
109681	ESEDRA SRL - 109681	12-mar-15	01-apr-15	11-apr-15	671,00	-10		-10
109796	NATALIZI SRL - 109796	06-mar-15	01-apr-15	05-apr-15	2.288,00	-4		-4
100588	STILGRAFICA S.R.L. - 100588	13-feb-15	01-apr-15	15-mar-15	531,43	17		17
107766	INNOVA SPA-107766	04-mar-15	01-apr-15	03-apr-15	2.769,07	-2		-2
109844	INVENT SAS - 109844	03-mar-15	01-apr-15	02-apr-15	4.412,01	-1		-1
111685	ASTOR HOTEL	29-ago-14	01-apr-15	28-set-14	1.879,00	185		185
306158	LIPARA AGATINO - 306158	07-mar-15	01-apr-15	06-apr-15	5.068,66	-5		-5
111524	ISTITUTO NAZIONALE DI ARCHITETTURA	05-mar-15	02-apr-15	04-apr-15	40.000,00	-2		-2
306195	TORRISI SALVATORE - 306195	17-feb-15	02-apr-15	19-mar-15	455,00	14		14
305324	VELUCCHI MARGHERITA - 305324	01-mar-15	02-apr-15	16-mar-15	656,00	17		17
302318	CURTI MARCO - 302318	18-feb-15	02-apr-15	20-mar-15	6.792,78	13		13
306185	TOCCACELI LUCA - 306185	26-feb-15	02-apr-15	28-mar-15	6.775,97	5		5
306108	GENTILI RICCARDO - 306108	23-feb-15	02-apr-15	25-mar-15	2.093,52	8		8
306134	PARMEGGIANI ANDREA - 306134	20-feb-15	02-apr-15	22-mar-15	6.374,08	11		11
111655	RCS MEDIAGROUP SPA - 111655	10-dic-14	02-apr-15	09-gen-15	1.061,39	83		83
110584	ISTITUTO DI VIGILANZA DELL'URBE - 110584	01-mar-15	02-apr-15	31-mar-15	22.005,69	2		2
110584	ISTITUTO DI VIGILANZA DELL'URBE - 110584	01-mar-15	02-apr-15	31-mar-15	20,89	2		2
110584	ISTITUTO DI VIGILANZA DELL'URBE - 110584	01-mar-15	02-apr-15	31-mar-15	173,40	2		2
105503	BLITZ ANTINCENDIO SRL - 105503	28-feb-15	02-apr-15	30-mar-15	408,33	3		3
100127	DHL GLOBAL FORWARDING SPA - 100127	04-feb-15	02-apr-15	06-mar-15	53,12	27		27
100127	DHL GLOBAL FORWARDING SPA - 100127	05-feb-15	02-apr-15	07-mar-15	89,54	26		26
100127	DHL GLOBAL FORWARDING SPA - 100127	05-feb-15	02-apr-15	07-mar-15	22,33	26		26
111749	WEPROMOTE SRL	04-mar-15	02-apr-15	03-apr-15	20.601,00	-1		-1
111749	WEPROMOTE SRL	18-feb-15	02-apr-15	20-mar-15	12.200,00	13		13
306206	DI PILLA ANDREA - 306206	13-mar-15	03-apr-15	12-apr-15	240,00	-9		-9
306201	CURATOLO DARIO - 306201	16-mar-15	03-apr-15	15-apr-15	1.252,31	-12		-12
304484	TORELLI FRANCO - 304484	13-mar-15	03-apr-15	12-apr-15	2.233,09	-9		-9
111682	ESA Economia Sviluppo Ambiente Srl	30-gen-15	09-apr-15	01-mar-15	45.567,00	39		39

76

Attestazione dei tempi di pagamento

di cui all'art. 41 comma 1 del DL n° 66/2014, convertito con modificazioni dalla Legge 23 giugno 2014, n° 89

Cod. fornitore	Descrizione fornitore	Data fattura	Data pagamento	Data scadenza	Importo fattura	Data pagamento - Data scadenza	Giorni di sospensione	Numero giorni ritardo effettivo
111682	ESA Economia Sviluppo Ambiente Srl	30-gen-15	09-apr-15	01-mar-15	17.568,00	39		39
101701	CENTRO EUROPA RICERCHÉ - 101701	30-gen-15	09-apr-15	01-mar-15	55.693,00	39		39
304484	TORELLI FRANCO - 304484	13-mar-15	09-apr-15	12-apr-15	2.217,86	-3		-3
303820	BERTONI GIAN CARLO - 303820	07-mar-15	09-apr-15	22-mar-15	888,16	18		18
111769	C & P SRL	30-gen-15	09-apr-15	12-apr-15	1.200,00	-3		-3
111770	GRAND HOTEL PALACE	25-feb-15	09-apr-15	12-apr-15	1.040,00	-3		-3
109336	FILIPPETTI SPA - 109336	23-feb-15	09-apr-15	31-mar-15	2.946,30	9		9
104967	CARLSON WAGONLIT ITALIA SRL - 104967	05-nov-14	09-apr-15	05-dic-14	16.798,68	125		125
105786	POSTEL SPA - 105786	31-gen-15	09-apr-15	30-mar-15	447,04	10		10
300410	ENTE NAZ.LE IDROCARBURI UFF.RETRIB.NI - 300410	11-nov-14	09-apr-15	11-dic-14	1.810,66	119		119
104967	CARLSON WAGONLIT ITALIA SRL - 104967	26-feb-15	09-apr-15	28-mar-15	11.297,10	12		12
305859	LAI GIANFRANCO - 305859	09-mar-15	09-apr-15	08-apr-15	1.256,11	1		1
306174	BRUGIUVINI AGAR - 306174	18-mar-15	09-apr-15	17-apr-15	748,00	-8		-8
306124	PFEIFFER CHRISTIN - 306124	20-mar-15	09-apr-15	19-apr-15	700,00	-10		-10
104967	CARLSON WAGONLIT ITALIA SRL - 104967	25-feb-15	09-apr-15	27-mar-15	22.855,09	13		13
104967	CARLSON WAGONLIT ITALIA SRL - 104967	05-feb-15	09-apr-15	07-mar-15	22.840,11	33		33
100117	IL SOLE 24 ORE S.P.A. - 100117	17-feb-15	09-apr-15	19-mar-15	3.050,85	21		21
100117	IL SOLE 24 ORE S.P.A. - 100117	31-gen-15	09-apr-15	02-mar-15	3.050,85	38		38
100117	IL SOLE 24 ORE S.P.A. - 100117	31-gen-15	09-apr-15	02-mar-15	1.220,00	38		38
100117	IL SOLE 24 ORE S.P.A. - 100117	31-gen-15	09-apr-15	02-mar-15	1.220,00	38		38
100117	IL SOLE 24 ORE S.P.A. - 100117	18-dic-14	09-apr-15	17-gen-15	3.049,99	82		82
110718	MPR SRL - 110718	31-ott-14	10-apr-15	30-nov-14	15.189,00	131		131
110718	MPR SRL - 110718	26-gen-15	10-apr-15	25-feb-15	15.189,00	44		44
110718	MPR SRL - 110718	30-nov-14	10-apr-15	30-dic-14	15.189,00	101		101
110718	MPR SRL - 110718	16-feb-15	10-apr-15	18-mar-15	15.189,00	23		23
101701	CENTRO EUROPA RICERCHÉ - 101701	25-feb-15	10-apr-15	27-mar-15	40.992,00	14		14
300127	MATELLA ANTONIO - 300127	13-dic-14	10-apr-15	28-dic-14	1.841,10	103		103
102711	retItalia internazionale S.p.A (ex ICE I.T.) - 102	03-feb-15	13-apr-15	05-mar-15	3.902,78	39		39
106986	HOTEL DEI CONGRESSI SPA - 106986	16-mar-15	13-apr-15	15-apr-15	840,00	-2		-2
109080	INTERPLANNING SAS - 109080	25-feb-15	13-apr-15	27-mar-15	3.715,88	17		17
102711	retItalia internazionale S.p.A (ex ICE I.T.) - 102	03-mar-15	13-apr-15	02-apr-15	2.926,78	11		11
102711	retItalia internazionale S.p.A (ex ICE I.T.) - 102	03-mar-15	13-apr-15	02-apr-15	1.836,54	11		11
102711	retItalia internazionale S.p.A (ex ICE I.T.) - 102	03-mar-15	13-apr-15	02-apr-15	1.932,48	11		11
304478	FAVARO MAURIZIO - 304478	31-mag-14	13-apr-15	30-apr-15	1.467,43	-17		-17
304478	FAVARO MAURIZIO - 304478	31-mag-14	13-apr-15	30-apr-15	536,70	-17		-17
111742	EVENTUM S.A.S.	16-mar-15	13-apr-15	15-apr-15	15.008,00	-2		-2
102711	retItalia internazionale S.p.A (ex ICE I.T.) - 102	14-gen-15	13-apr-15	13-feb-15	10.980,00	59		59
102711	retItalia internazionale S.p.A (ex ICE I.T.) - 102	31-mar-15	13-apr-15	30-apr-15	162.386,88	-17		-17
203314	BIGOOD SOCIETA' COOPERATIVA - 203314	14-feb-15	13-apr-15	16-mar-15	3.432,00	28		28
106986	HOTEL DEI CONGRESSI SPA - 106986	23-mar-15	13-apr-15	22-apr-15	840,00	-9		-9
106986	HOTEL DEI CONGRESSI SPA - 106986	09-mar-15	13-apr-15	08-apr-15	840,00	5		5
111720	CONF COOPERATIVE EMILIA ROMAGNA	20-feb-15	13-apr-15	22-mar-15	5.160,00	22		22
109765	ARTI GRAFICHE PEGASUS SRL - 109765	27-feb-15	13-apr-15	29-mar-15	790,56	15		15
106986	HOTEL DEI CONGRESSI SPA - 106986	01-mar-15	13-apr-15	31-mar-15	840,00	13		13
109399	B & G RICEVIMENTI SRL - 109399	10-feb-15	13-apr-15	12-mar-15	971,30	32		32
306044	MARCONICCHIO DANIELA	23-mar-15	13-apr-15	22-apr-15	136,00	-9		-9
109212	QUIIGROUP SPA - 109212	10-mar-14	14-apr-15	09-apr-14	68,39	370		370
203317	IDEA POSITIVO SOC. COOP. A.R.L.	20-feb-15	15-apr-15	22-mar-15	38.869,20	24		24
203317	IDEA POSITIVO SOC. COOP. A.R.L.	20-feb-15	15-apr-15	22-mar-15	2.928,00	24		24
104967	CARLSON WAGONLIT ITALIA SRL - 104967	25-feb-15	15-apr-15	27-mar-15	508,44	19		19
305010	STUDIO ASSOC. AVV. MARCO TUPPONI DR. GIUSEPPE DE M	18-mar-15	15-apr-15	17-apr-15	7.612,80	-2		-2
305010	STUDIO ASSOC. AVV. MARCO TUPPONI DR. GIUSEPPE DE M	02-feb-15	15-apr-15	04-mar-15	7.704,15	42		42
111731	STIL NOVO MANAGEMENT SPA	18-mar-15	15-apr-15	20-apr-15	4.713,53	-5		-5
111701	MEDIOCREDITO ITALIANO SPA	02-mar-15	15-apr-15	07-apr-15	41.076,51	8		8
111592	GRUPPO STAZI MARIANO	27-feb-15	15-apr-15	15-apr-15	2.501,00	0		0
110824	SIMONE MICHELI ARCHITECTURAL HERO SRL - 110824	07-gen-15	15-apr-15	26-feb-15	14.030,00	48	42	7
111586	MS SERVIZI SRL	31-gen-15	15-apr-15	31-mag-15	9.800,00	-46		-46
111586	MS SERVIZI SRL	27-feb-15	15-apr-15	29-mar-15	9.800,00	17		17
105269	MARSH SPA - 105269	19-mar-15	15-apr-15	19-apr-15	1.598,84	-4		-4
111448	GALA SPA	02-mar-15	15-apr-15	07-apr-15	41.078,51	8		8
105918	ASKANEWS S.P.A. - 105918	30-nov-14	16-apr-15	30-dic-14	3.900,00	107		107
306164	STUDIO LEGALE ON. AVV. MARCELLO VERNOLA - 306164	17-dic-14	16-apr-15	02-feb-15	3.806,40	73		73
305859	LAI GIANFRANCO - 305859	18-feb-15	16-apr-15	20-mar-15	1.586,00	27		27
300566	IAPADRE PASQUALE LELIO - 300566	09-mar-15	16-apr-15	08-apr-15	550,00	8		8
300566	IAPADRE PASQUALE LELIO - 300566	09-mar-15	16-apr-15	08-apr-15	2.100,00	8		8
304181	MULLOY THERESA - 304181	22-dic-14	16-apr-15	10-mar-15	2.076,33	37		37
306164	STUDIO LEGALE ON. AVV. MARCELLO VERNOLA - 306164	17-dic-14	16-apr-15	02-feb-15	1.015,04	73		73
105918	ASKANEWS S.P.A. - 105918	31-lug-14	16-apr-15	30-ago-14	3.900,00	229		229
104967	CARLSON WAGONLIT ITALIA SRL - 104967	17-set-14	17-apr-15	08-apr-15	4.473,72	9		9
104967	CARLSON WAGONLIT ITALIA SRL - 104967	19-feb-15	17-apr-15	22-mar-15	269,46	26		26
104967	CARLSON WAGONLIT ITALIA SRL - 104967	20-feb-15	17-apr-15	22-mar-15	192,08	26		26
104967	CARLSON WAGONLIT ITALIA SRL - 104967	25-feb-15	17-apr-15	16-apr-15	4.362,05	1		1
111707	NATALI ALESSANDRO & CO SPA - 111707	10-ott-14	17-apr-15	02-feb-15	3.403,22	74		74
100676	POSTE ITALIANE SPA - 100676	23-mar-15	17-apr-15	21-mag-15	614,20	-34		-34
105786	POSTEL SPA - 105786	28-feb-15	17-apr-15	30-apr-15	509,08	-13		-13
107766	INNOVA SPA-107766	23-mar-15	17-apr-15	23-apr-15	854,00	-6		-6
109639	KONE SPA - 109639	23-mar-15	17-apr-15	22-apr-15	549,00	-5		-5
109639	KONE SPA - 109639	27-feb-15	17-apr-15	29-mar-15	137,25	19		19
104967	CARLSON WAGONLIT ITALIA SRL - 104967	26-feb-15	17-apr-15	28-mar-15	6.746,11	20		20
104967	CARLSON WAGONLIT ITALIA SRL - 104967	26-feb-15	17-apr-15	23-apr-15	754,49	-6		-6
104967	CARLSON WAGONLIT ITALIA SRL - 104967	25-feb-15	17-apr-15	23-apr-15	511,97	-6		-6
111628	ESTRA ENERGIE SRL - 111628	02-mar-15	17-apr-15	10-apr-15	728,17	7		7

76

Attestazione dei tempi di pagamento

di cui all'art. 41 comma 1 del DL n° 66/2014, convertito con modificazioni dalla Legge 23 giugno 2014, n° 89

Cod. fornitore	Descrizione fornitore	Data fattura	Data pagamento	Data scadenza	Importo fattura	Data pagamento - Data scadenza	Giorni di sospensione	Numero giorni ritardo effettivo
111628	ESTRA ENERGIE SRL - 111628	19-feb-15	17-apr-15	10-apr-15	744,53	7		7
104987	CARLSON WAGONLIT ITALIA SRL - 104987	25-feb-15	17-apr-15	23-apr-15	538,02	-6		-6
104987	CARLSON WAGONLIT ITALIA SRL - 104987	19-feb-15	17-apr-15	21-mar-15	6.790,57	27		27
300566	IAPADRE PASQUALE LELIO - 300566	13-mar-15	17-apr-15	12-apr-15	3.600,00	5		5
300566	IAPADRE PASQUALE LELIO - 300566	09-mar-15	17-apr-15	08-apr-15	400,00	9		9
203207	UNIVERSITA' DI NAPOLI FEDERICO II - DIP.TO INGEGNE	26-mar-15	17-apr-15	25-apr-15	71.388,90	-8		-8
104967	CARLSON WAGONLIT ITALIA SRL - 104967	25-feb-15	17-apr-15	23-apr-15	1.077,84	-6		-6
104967	CARLSON WAGONLIT ITALIA SRL - 104967	19-feb-15	17-apr-15	21-mar-15	3.483,22	27		27
104967	CARLSON WAGONLIT ITALIA SRL - 104967	12-feb-15	17-apr-15	14-mar-15	1.060,67	34		34
203294	UNIVERSITA' DI BARI - 101941	11-mar-15	17-apr-15	10-apr-15	6.137,68	7		7
108407	CERIS CNR ISTITUTO DI RICERCA PER L'IMPRESA E CO.-	17-feb-15	20-apr-15	19-mar-15	76.860,00	32		32
111628	ESTRA ENERGIE SRL - 111628	02-feb-15	20-apr-15	04-mar-15	14.891,93	47		47
107766	INNOVA SPA-107766	20-mar-15	20-apr-15	22-apr-15	1.563,02	-2		-2
306074	BRUNELLI PIETRO - 306074	26-mar-15	20-apr-15	25-apr-15	2.216,24	-5		-5
111628	ESTRA ENERGIE SRL - 111628	02-mar-15	20-apr-15	07-apr-15	22.985,79	13		13
306074	BRUNELLI PIETRO - 306074	18-mar-15	20-apr-15	17-apr-15	1.174,18	3		3
201931	ECOH MEDIA - 201931	08-apr-15	20-apr-15	08-mag-15	3.190,98	-18		-18
108535	EDICOLA GIADRI SAS-108535	08-gen-15	20-apr-15	08-apr-15	90,49	12		12
111670	FEDESPEDI - FEDERAZIONE NAZIONALE IMPRESE SPEDIZIO	23-dic-14	20-apr-15	15-apr-15	12.750,00	5		5
111670	FEDESPEDI - FEDERAZIONE NAZIONALE IMPRESE SPEDIZIO	12-nov-14	20-apr-15	15-apr-15	2.250,00	5		5
109477	ACTA LOGICA DI PROGETTO SRL - 109477	19-mar-15	20-apr-15	19-apr-15	4.227,30	1		1
202940	STUDIO DEL SORBO SRL - 202940	20-mar-15	20-apr-15	19-apr-15	2.159,40	1		1
111748	SCENARREDO SRL	12-mar-15	20-apr-15	11-apr-15	18.000,00	9	6	4
107766	INNOVA SPA-107766	20-mar-15	20-apr-15	22-apr-15	6.039,00	-2		-2
111628	ESTRA ENERGIE SRL - 111628	02-feb-15	20-apr-15	04-mar-15	608,25	47		47
108989	ISTAO ISTITUTO ADRIANO OLIVETTI - 108989	08-mar-15	20-apr-15	12-apr-15	20.000,00	8		8
110038	POLI DESIGN - 110038	28-feb-15	20-apr-15	01-mag-15	43.920,00	-11		-11
111628	ESTRA ENERGIE SRL - 111628	19-feb-15	20-apr-15	26-mar-15	18.174,94	25		25
304969	BERTOLI GIUSEPPE - 304969	16-feb-15	20-apr-15	18-mar-15	3.032,90	33		33
108407	CERIS CNR ISTITUTO DI RICERCA PER L'IMPRESA E CO.-	17-feb-15	20-apr-15	19-mar-15	87.840,00	32		32
109024	TRIENNALE DI MILANO SERVIZI SRL - 109024	15-lug-14	21-apr-15	14-ago-14	58.926,00	250		250
109024	TRIENNALE DI MILANO SERVIZI SRL - 109024	28-ott-14	21-apr-15	27-nov-14	137.494,00	145	135	11
105453	ITALARCHIVI SRL - 105453	31-gen-15	21-apr-15	19-apr-15	99,55	2		2
111752	INCONTRA SRL	18-mar-15	21-apr-15	29-apr-15	30.500,00	-8		-8
111746	SWITCH SAS DI CIANTI MARCO & C	20-mar-15	21-apr-15	22-apr-15	9.150,00	-1		-1
111746	SWITCH SAS DI CIANTI MARCO & C	20-mar-15	21-apr-15	22-apr-15	96.758,20	-1		-1
111697	I SALONI NAUTICI SPA	16-mar-15	21-apr-15	17-apr-15	108.567,80	4		4
102015	ASSOMAC SERVIZI SRL - 102015	05-mar-15	21-apr-15	04-apr-15	44.132,06	17		17
305396	TAMBURINI BARBARA - 305396	28-feb-15	23-apr-15	15-mar-15	1.794,11	39		39
111721	SOCIETA' COOPERATIVA SOCIALE IT2	23-mar-15	23-apr-15	22-apr-15	3.484,80	1		1
106722	FIERA MILANO SPA - 106722	26-mag-14	23-apr-15	24-lug-14	2.475,00	273	247	27
101043	ISTITUTO POLIGRAFICO E ZECCA DELLO STATO SPA - 101	24-apr-15	24-apr-15	24-mag-15	1.358,28	-30		-30
111642	EDIZIONI DATIVO SRL	25-feb-15	24-apr-15	22-apr-15	10.000,34	2		2
109522	ASSORESTAURO SERVIZI - 109522	27-mar-15	24-apr-15	29-apr-15	14.625,36	-5		-5
109789	ACEA ATO2 SPA (ACQUA) - 109789	28-nov-14	24-apr-15	26-dic-14	833,13	119	112	8
107956	TELECOM ITALIA SPA (SEDE) - 107956	05-feb-15	24-apr-15	16-mar-15	827,00	39	36	4
107407	CENTRO ESTERO DELLE CAMERE DI COMMERCIO DELL'UMBRI	26-gen-15	24-apr-15	26-feb-15	12.200,00	57	27	30
106561	FARMAFACTORING SPA - 106561	16-feb-15	24-apr-15	18-mar-15	18.693,11	37	30	8
109789	ACEA ATO2 SPA (ACQUA) - 109789	26-nov-14	24-apr-15	26-dic-14	18.099,05	119	112	8
111738	SOLUZIONI SRL	09-mar-15	24-apr-15	09-apr-15	72.590,00	16		16
107011	BT ITALIA SPA - 107011	07-gen-15	27-apr-15	06-feb-15	2.318,00	80		80
100005	UNIVERSITA' DEGLI STUDI DI TRIESTE - 100005	06-feb-15	27-apr-15	12-mar-15	100.293,31	46		46
109332	POLITECNICO DI TORINO - 109332	25-mar-15	27-apr-15	08-mag-15	73.779,68	-11		-11
203302	SOC. EL.C.I. IMPIANTI SRL - 203302	17-mar-15	27-apr-15	20-apr-15	128,10	7	2	6
110718	MPR SRL - 110718	16-mar-15	27-apr-15	25-apr-15	5.734,00	2	7	2
111756	BMC BUSINESS MANAGEMENT CONSULTANTS SRL	25-mar-15	27-apr-15	24-apr-15	1.656,76	3		3
305859	LAI GIANFRANCO - 305859	09-mar-15	27-apr-15	08-apr-15	1.409,64	19		19
304292	STUDIO LEGALE MANCINI - ASSOCIAZIONE TRA PROFESSIONISTI	12-feb-15	27-apr-15	14-mar-15	455,50	44		44
306044	MARCONICCHIO DANIELA	09-apr-15	27-apr-15	09-mag-15	82,42	-12		-12
305598	AGUIARI ANDREA - 305598	17-mar-15	27-apr-15	16-apr-15	1.327,80	11		11
111738	ASSOCIAZIONE TESSILE E SALUTE	11-mar-15	27-apr-15	10-apr-15	22.692,00	17		17
108171	ITA Srl-108171	18-mar-15	27-apr-15	17-apr-15	1.330,00	10		10
203302	SOC. EL.C.I. IMPIANTI SRL - 203302	28-feb-15	27-apr-15	18-apr-15	5.286,87	9	4	6
111644	SO.GEST IMPIANTI SRL - 111644	11-mar-15	27-apr-15	15-apr-15	951,60	12		12
111644	SO.GEST IMPIANTI SRL - 111644	03-mar-15	27-apr-15	15-apr-15	5.376,17	12		12
108171	ITA Srl-108171	13-mar-15	27-apr-15	07-mag-15	980,00	-10		-10
108171	ITA Srl-108171	22-gen-15	27-apr-15	22-mar-15	1.995,00	35		35
109477	ACTA LOGICA DI PROGETTO SRL - 109477	27-mar-15	27-apr-15	27-apr-15	4.278,54	0		0
107011	BT ITALIA SPA - 107011	07-mar-15	27-apr-15	06-apr-15	2.318,00	21		21
107011	BT ITALIA SPA - 107011	07-mar-15	27-apr-15	06-apr-15	2.374,49	21		21
107011	BT ITALIA SPA - 107011	13-feb-15	27-apr-15	15-mar-15	2.045,45	43		43
109212	QUIIGROUP SPA - 109212	09-mar-15	27-apr-15	18-apr-15	21.459,36	9		9
108189	CONDIM SPA-108189	12-mar-15	27-apr-15	23-apr-15	1.171,20	4		4
102005	EDICONSULT INTERNAZIONALE SRL - 102005	23-mar-15	27-apr-15	24-apr-15	5.002,00	3		3
111656	BRAND PORTAL SRL	28-feb-15	27-apr-15	30-apr-15	4.965,40	-3		-3
104478	SICURCENTER SRL - 104478	09-feb-15	27-apr-15	12-mar-15	2.344,90	46		46
107011	BT ITALIA SPA - 107011	07-gen-15	27-apr-15	06-feb-15	2.020,91	80		80
102711	retItalia internazionale S.p.A (ex ICE I.T.) - 102	04-ago-14	29-apr-15	03-set-14	21.362,20	238		238
102711	retItalia internazionale S.p.A (ex ICE I.T.) - 102	10-ott-14	29-apr-15	09-nov-14	1.360,30	171		171
102711	retItalia internazionale S.p.A (ex ICE I.T.) - 102	09-dic-14	29-apr-15	08-gen-15	2.732,80	111		111

76

Attestazione dei tempi di pagamento

di cui all'art. 41 comma 1 del DL n° 66/2014, convertito con modificazioni dalla Legge 23 giugno 2014, n° 89

Cod. fornitore	Descrizione fornitore	Data fattura	Data pagamento	Data scadenza	Importo fattura	Data pagamento - Data scadenza	Giorni di sospensione	Numero giorni ritardo effettivo
102711	retitalia internazionale S.p.A (ex ICE I.T.) - 102	10-ott-14	29-apr-15	09-nov-14	315,98	171		171
104967	CARLSON WAGONLIT ITALIA SRL - 104967	11-feb-15	29-apr-15	15-mar-15	6.172,86	45	44	2
102711	retitalia internazionale S.p.A (ex ICE I.T.) - 102	14-gen-15	29-apr-15	13-feb-15	254,98	75		75
102711	retitalia internazionale S.p.A (ex ICE I.T.) - 102	14-gen-15	29-apr-15	13-feb-15	457,50	75		75
102711	retitalia internazionale S.p.A (ex ICE I.T.) - 102	03-mar-15	29-apr-15	02-apr-15	1.576,24	27		27
102711	retitalia internazionale S.p.A (ex ICE I.T.) - 102	03-mar-15	29-apr-15	02-apr-15	1.202,92	27		27
102711	retitalia internazionale S.p.A (ex ICE I.T.) - 102	03-feb-15	29-apr-15	05-mar-15	439,20	55		55
102711	retitalia internazionale S.p.A (ex ICE I.T.) - 102	14-gen-15	29-apr-15	13-feb-15	254,98	75		75
102711	retitalia internazionale S.p.A (ex ICE I.T.) - 102	14-gen-15	29-apr-15	13-feb-15	193,98	75		75
102711	retitalia internazionale S.p.A (ex ICE I.T.) - 102	14-gen-15	29-apr-15	13-feb-15	376,98	75		75
102711	retitalia internazionale S.p.A (ex ICE I.T.) - 102	07-apr-15	29-apr-15	07-mag-15	12.795,36	-8		-8
102711	retitalia internazionale S.p.A (ex ICE I.T.) - 102	14-gen-15	29-apr-15	22-feb-15	254,98	66		66
102711	retitalia internazionale S.p.A (ex ICE I.T.) - 102	14-gen-15	29-apr-15	22-feb-15	193,98	66		66
102711	retitalia internazionale S.p.A (ex ICE I.T.) - 102	14-gen-15	29-apr-15	25-feb-15	376,98	63		63
102711	retitalia internazionale S.p.A (ex ICE I.T.) - 102	14-gen-15	29-apr-15	22-feb-15	254,98	66		66
102711	retitalia internazionale S.p.A (ex ICE I.T.) - 102	14-gen-15	29-apr-15	13-feb-15	459,94	75		75
102711	retitalia internazionale S.p.A (ex ICE I.T.) - 102	14-gen-15	29-apr-15	13-feb-15	193,98	75		75
102711	retitalia internazionale S.p.A (ex ICE I.T.) - 102	14-gen-15	29-apr-15	13-feb-15	193,98	75		75
102711	retitalia internazionale S.p.A (ex ICE I.T.) - 102	07-apr-15	29-apr-15	07-mag-15	689,30	-8		-8
102711	retitalia internazionale S.p.A (ex ICE I.T.) - 102	07-apr-15	29-apr-15	07-mag-15	2.294,82	-8		-8
102711	retitalia internazionale S.p.A (ex ICE I.T.) - 102	07-apr-15	29-apr-15	07-mag-15	2.297,26	-8		-8
102711	retitalia internazionale S.p.A (ex ICE I.T.) - 102	07-apr-15	29-apr-15	07-mag-15	4.694,56	-8		-8
102711	retitalia internazionale S.p.A (ex ICE I.T.) - 102	07-apr-15	29-apr-15	07-mag-15	41.306,76	-8		-8
102711	retitalia internazionale S.p.A (ex ICE I.T.) - 102	07-apr-15	29-apr-15	07-mag-15	14.045,86	-8		-8
102711	retitalia internazionale S.p.A (ex ICE I.T.) - 102	18-nov-14	29-apr-15	18-dic-14	254,98	132		132
102711	retitalia internazionale S.p.A (ex ICE I.T.) - 102	18-nov-14	29-apr-15	18-dic-14	254,98	132		132
107011	BT ITALIA SPA - 107011	17-feb-15	04-mag-15	18-apr-15	7.018,65	16		16
109477	ACTA LOGICA DI PROGETTO SRL - 109477	19-mar-15	04-mag-15	26-apr-15	1.257,82	8		8
107011	BT ITALIA SPA - 107011	17-feb-15	04-mag-15	18-apr-15	463,60	16		16
107011	BT ITALIA SPA - 107011	17-feb-15	04-mag-15	18-apr-15	4.868,73	16		16
107011	BT ITALIA SPA - 107011	09-mar-15	04-mag-15	08-mag-15	4.868,73	-4		-4
107011	BT ITALIA SPA - 107011	10-mar-15	04-mag-15	09-apr-15	6.053,43	25		25
110311	AZIENDA USL ROMA B	27-gen-15	04-mag-15	15-mag-15	20,66	-11		-11
203295	ALTILIA SRL	27-mar-15	04-mag-15	30-apr-15	5.490,00	4		4
105491	MAPLE SAS - 105491	18-mar-15	04-mag-15	22-apr-15	1.903,20	12		12
107011	BT ITALIA SPA - 107011	10-mar-15	04-mag-15	09-apr-15	6.053,43	25		25
107011	BT ITALIA SPA - 107011	09-mar-15	04-mag-15	08-mag-15	7.018,65	-4		-4
107011	BT ITALIA SPA - 107011	09-mar-15	04-mag-15	08-mag-15	463,60	-4		-4
110923	CS SRL - 110923	25-feb-15	05-mag-15	23-apr-15	2.598,60	12		12
104478	SICURCENTER SRL - 104478	27-mar-15	05-mag-15	30-apr-15	13.200,00	5		5
110723	TELECONSUS SRL - 110723	27-mar-15	05-mag-15	01-mag-15	1.708,00	4		4
110350	CITTA' DI TORINO - 110350	04-dic-14	05-mag-15	03-gen-15	90.275,50	122		122
110564	ISTITUTO DI VIGILANZA DELL'URBE - 110564	01-apr-15	05-mag-15	12-mag-15	23.122,77	-7		-7
111628	ESTRA ENERGIE SRL - 111628	27-mar-15	05-mag-15	05-mag-15	22.647,98	0		0
111096	LEASYS SPA - DIVISIONE SAVARENT - 111096	26-feb-15	05-mag-15	30-apr-15	12,20	5		5
109799	STUDIO DI MEO DI ANTONIO DI MEO & C. SAS - 109799	30-mar-15	05-mag-15	09-mag-15	2.196,00	-4		-4
104478	SICURCENTER SRL - 104478	30-mar-15	05-mag-15	30-apr-15	11.224,00	5		5
111576	DATA MANAGEMENT	28-feb-15	05-mag-15	29-apr-15	31.285,70	6		6
110585	GRANDI LAVORI SOCIETA' COOPERATIVA - 110585	31-gen-14	07-mag-15	02-mar-14	17.934,00	431		431
110585	GRANDI LAVORI SOCIETA' COOPERATIVA - 110585	28-feb-14	07-mag-15	30-mar-14	17.934,00	403		403
110585	GRANDI LAVORI SOCIETA' COOPERATIVA - 110585	30-apr-14	07-mag-15	30-mag-14	17.934,00	342		342
110585	GRANDI LAVORI SOCIETA' COOPERATIVA - 110585	31-mar-14	07-mag-15	30-apr-14	17.934,00	372		372
102711	retitalia internazionale S.p.A (ex ICE I.T.) - 102	07-apr-15	07-mag-15	14-mag-15	681,98	-7		-7
111765	ANAC - AUTORITA' NAZIONALE ANTICORRUZIONE - 111765	21-gen-15	07-mag-15	20-feb-15	60,00	76		76
106900	TORRENTI DAVIDE - 106900	20-apr-15	07-mag-15	21-mag-15	1.372,50	-14		-14
108189	CONDIM SPA-108189	11-mar-15	07-mag-15	18-apr-15	1.141,87	19		19
108189	CONDIM SPA-108189	11-mar-15	07-mag-15	18-apr-15	164,70	19		19
111675	C.R. APPALTI SRL	31-mar-15	07-mag-15	09-mag-15	8.008,81	-2		-2
302318	CURTI MARCO - 302318	27-mar-15	07-mag-15	26-apr-15	1.155,12	11		11
111525	UNIVERSITA' DI BRESCIA - FACOLTA DI INGEGNERIA -	29-mar-15	07-mag-15	01-mag-15	62.738,05	6		6
203313	TOP SOLUTIONS di ADDARI ALESSANDRO - 203313	30-mar-15	07-mag-15	30-apr-15	2.427,80	7		7
108189	CONDIM SPA-108189	28-nov-14	07-mag-15	26-gen-15	1.037,00	101	94	8
306101	BELLONI BARBARA - 306101	30-mar-15	07-mag-15	29-apr-15	5.086,40	8		8
106900	TORRENTI DAVIDE - 106900	01-apr-15	07-mag-15	09-mag-15	1.372,50	-2		-2
108189	CONDIM SPA-108189	03-apr-15	07-mag-15	09-mag-15	1.171,20	-2		-2
111644	SO.GEST IMPIANTI SRL - 111644	02-apr-15	07-mag-15	13-mag-15	5.376,17	-6		-6
306063	PORRANI WANDA - 306063	16-apr-15	07-mag-15	30-mag-15	1.874,00	-23		-23
108589	EXTRAPOLA SRL-108589	26-feb-15	07-mag-15	30-apr-15	1.795,84	7		7
109212	QUIIGROUP SPA - 109212	23-feb-15	07-mag-15	30-apr-15	693,68	7		7
109212	QUIIGROUP SPA - 109212	09-feb-15	07-mag-15	30-apr-15	494,62	7		7
111662	CLUSTER A.GRIFFOOD N.AZIONALE CLAN	24-mar-15	07-mag-15	30-apr-15	500,00	7		7
306096	STUDIO ASSOCIATO SERVIZI PROFESSIONALI INTEGRATI -	27-apr-15	07-mag-15	27-mag-15	7.402,18	-20		-20
111758	IAI ISTITUTO AFFARI INTERNAZIONALI	24-apr-15	08-mag-15	24-mag-15	18.300,00	-16		-16
111758	IAI ISTITUTO AFFARI INTERNAZIONALI	30-apr-15	11-mag-15	30-mag-15	18.300,00	-19		-19
305917	RUTA FIAMMETTA - 305917	04-mag-15	11-mag-15	06-giu-15	7.253,50	-26		-26
107473	CARTASI MPS (DIR. GEN.LE/PRESIDENTE) - SPORTELLO I	30-nov-14	13-mag-15	30-dic-14	1.732,37	134		134
107473	CARTASI MPS (DIR. GEN.LE/PRESIDENTE) - SPORTELLO I	31-dic-14	13-mag-15	30-gen-15	798,11	103		103

75

Attestazione dei tempi di pagamento

di cui all'art. 41 comma 1 del DL n° 66/2014, convertito con modificazioni dalla Legge 23 giugno 2014, n° 89

Cod. fornitore	Descrizione fornitore	Data fattura	Data pagamento	Data scadenza	Importo fattura	Data pagamento - Data scadenza	Giorni di sospensione	Numero giorni ritardo effettivo
107473	CARTASI MPS (DIR. GEN.LE/PRESIDENTE) - SPORTELLO I	31-gen-15	13-mag-15	02-mar-15	1.943,96	72		72
201931	ECOH MEDIA - 201931	30-apr-15	13-mag-15	30-mag-15	3.190,98	-17		-17
108462	AUTOSTRADE PER L'ITALIA SPA-108462	23-gen-15	13-mag-15	22-feb-15	2,52	80		80
108462	AUTOSTRADE PER L'ITALIA SPA-108462	23-gen-15	13-mag-15	22-feb-15	17,20	80		80
108462	AUTOSTRADE PER L'ITALIA SPA-108462	23-gen-15	13-mag-15	22-feb-15	3,00	80		80
108462	AUTOSTRADE PER L'ITALIA SPA-108462	23-dic-14	13-mag-15	22-gen-15	32,70	111		111
108462	AUTOSTRADE PER L'ITALIA SPA-108462	23-dic-14	13-mag-15	22-gen-15	2,52	111		111
108462	AUTOSTRADE PER L'ITALIA SPA-108462	23-feb-15	13-mag-15	25-mar-15	24,21	49		49
107473	CARTASI MPS (DIR. GEN.LE/PRESIDENTE) - SPORTELLO I	28-feb-15	13-mag-15	30-mar-15	484,02	44		44
110168	POLITECNICO DI MILANO - DIP.TO INGEGNERIA - 110168	20-nov-14	14-mag-15	15-apr-15	15.372,00	29		29
104967	CARLSON WAGONLIT ITALIA SRL - 104967	03-mar-15	14-mag-15	02-apr-15	13.261,91	42		42
104967	CARLSON WAGONLIT ITALIA SRL - 104967	25-mar-15	14-mag-15	24-apr-15	14.203,73	20		20
104967	CARLSON WAGONLIT ITALIA SRL - 104967	03-mar-15	14-mag-15	02-apr-15	6.797,50	42		42
102524	S.I.TEX - 102524	10-feb-15	14-mag-15	09-apr-15	304.476,62	35	27	9
104967	CARLSON WAGONLIT ITALIA SRL - 104967	14-ott-14	14-mag-15	13-nov-14	538,92	182	147	36
111638	E.P. SPA	31-ott-14	14-mag-15	30-nov-14	358,60	165	157	9
109986	PISANI EDITORE SRL - 109986	27-gen-15	14-mag-15	12-mar-15	30.500,00	63	89	1
104967	CARLSON WAGONLIT ITALIA SRL - 104967	03-mar-15	14-mag-15	02-apr-15	19.296,02	42	36	7
201931	ECOH MEDIA - 201931	30-apr-15	14-mag-15	04-giu-15	3.147,60	-21		-21
102711	reitItalia internazionale S.p.A (ex ICE I.T.) - 102	03-mar-15	15-mag-15	02-apr-15	918,66	43		43
102711	reitItalia internazionale S.p.A (ex ICE I.T.) - 102	07-apr-15	15-mag-15	05-giu-15	376,98	-21		-21
102711	reitItalia internazionale S.p.A (ex ICE I.T.) - 102	06-mag-15	15-mag-15	10-giu-15	25.833,50	-26		-26
102711	reitItalia internazionale S.p.A (ex ICE I.T.) - 102	06-mag-15	15-mag-15	10-giu-15	10.404,16	-26		-26
102711	reitItalia internazionale S.p.A (ex ICE I.T.) - 102	07-apr-15	15-mag-15	05-giu-15	1.837,32	-21		-21
102711	reitItalia internazionale S.p.A (ex ICE I.T.) - 102	03-mar-15	15-mag-15	26-apr-15	254,98	-19		19
102711	reitItalia internazionale S.p.A (ex ICE I.T.) - 102	07-apr-15	15-mag-15	28-mag-15	254,98	-13		-13
102711	reitItalia internazionale S.p.A (ex ICE I.T.) - 102	07-apr-15	15-mag-15	28-mag-15	254,98	-13		-13
102711	reitItalia internazionale S.p.A (ex ICE I.T.) - 102	14-gen-15	15-mag-15	13-mar-15	129,32	63		63
102711	reitItalia internazionale S.p.A (ex ICE I.T.) - 102	07-apr-15	15-mag-15	14-mag-15	193,98	1		1
102711	reitItalia internazionale S.p.A (ex ICE I.T.) - 102	06-mag-15	15-mag-15	05-giu-15	48.172,92	-21		-21
102711	reitItalia internazionale S.p.A (ex ICE I.T.) - 102	06-mag-15	15-mag-15	10-giu-15	15.788,02	-26		-26
102711	reitItalia internazionale S.p.A (ex ICE I.T.) - 102	06-mag-15	15-mag-15	10-giu-15	9.967,40	-26		-26
102711	reitItalia internazionale S.p.A (ex ICE I.T.) - 102	07-apr-15	15-mag-15	23-mag-15	918,66	-8		-8
102711	reitItalia internazionale S.p.A (ex ICE I.T.) - 102	07-apr-15	15-mag-15	16-mag-15	459,94	-1		-1
102711	reitItalia internazionale S.p.A (ex ICE I.T.) - 102	06-mag-15	15-mag-15	10-giu-15	1.599,42	-26		-26
102711	reitItalia internazionale S.p.A (ex ICE I.T.) - 102	03-mar-15	15-mag-15	05-apr-15	254,98	40		40
102711	reitItalia internazionale S.p.A (ex ICE I.T.) - 102	03-mar-15	15-mag-15	01-mag-15	315,98	14		14
102711	reitItalia internazionale S.p.A (ex ICE I.T.) - 102	03-mar-15	15-mag-15	26-apr-15	254,98	19		19
102711	reitItalia internazionale S.p.A (ex ICE I.T.) - 102	03-mar-15	15-mag-15	26-apr-15	254,98	19		19
102711	reitItalia internazionale S.p.A (ex ICE I.T.) - 102	07-apr-15	15-mag-15	16-mag-15	21.897,78	-1		-1
102711	reitItalia internazionale S.p.A (ex ICE I.T.) - 102	07-apr-15	15-mag-15	04-giu-15	315,98	-20		-20
102711	reitItalia internazionale S.p.A (ex ICE I.T.) - 102	06-mag-15	15-mag-15	05-giu-15	1.332,24	-21		-21
102711	reitItalia internazionale S.p.A (ex ICE I.T.) - 102	06-mag-15	15-mag-15	10-giu-15	33.546,34	-26		-26
102711	reitItalia internazionale S.p.A (ex ICE I.T.) - 102	07-apr-15	15-mag-15	16-mag-15	1.098,00	-1		-1
102711	reitItalia internazionale S.p.A (ex ICE I.T.) - 102	03-mar-15	15-mag-15	02-apr-15	315,98	43		43
102711	reitItalia internazionale S.p.A (ex ICE I.T.) - 102	07-apr-15	15-mag-15	23-mag-15	918,66	-8		-8
102711	reitItalia internazionale S.p.A (ex ICE I.T.) - 102	07-apr-15	15-mag-15	22-mag-15	254,98	-7		-7
306193	PERISSI EMANUELA - 306193	27-apr-15	18-mag-15	06-giu-15	1.874,00	-19		-19
306196	ZUCHELLA ANTONELLA - 306196	30-mar-15	18-mag-15	18-mag-15	437,10	0		0
101310	GUIDA MONACI SPA - 101310	13-apr-15	19-mag-15	20-mag-15	8.784,00	-1		-1
111768	META GROUP SRL	23-mar-15	19-mag-15	22-apr-15	18.300,00	27		27
306218	PADOVANI ELENA	12-mag-15	19-mag-15	13-giu-15	1.385,53	-25		-25
111787	AMA SPA - 111787	11-mar-15	19-mag-15	10-apr-15	176.938,85	39		39
100117	IL SOLE 24 ORE S.P.A. - 100117	31-ago-14	20-mag-15	30-set-14	976,00	232		232
109240	EDISER SRL - 109240	15-dic-14	20-mag-15	13-dic-15	13.369,98	-207	85	-207
108361	RIST.DA GIACOBBE SNC DI DE SANTIS DOMENICO & C.-10	16-apr-15	20-mag-15	14-giu-15	1.466,63	-25		-25
100117	IL SOLE 24 ORE S.P.A. - 100117	09-mar-15	20-mag-15	08-apr-15	976,00	42		42
302945	MELKUMJAN IVAN - 302945	05-mag-15	20-mag-15	18-giu-15	2.601,64	-29		-29
111613	ANICA SERVIZI SRL	18-mar-15	20-mag-15	17-apr-15	10.858,00	33		33
108384	IBM ITALIA SPA-108384	27-mar-15	20-mag-15	25-mag-15	20.478,38	-5		-5
111496	SELEX ELECTRONIC SYSTEMS SPA - 111496	23-mar-15	20-mag-15	22-mag-15	12.878,37	-2		-2
111496	SELEX ELECTRONIC SYSTEMS SPA - 111496	23-mar-15	20-mag-15	22-mag-15	12.882,30	-2		-2
111768	META GROUP SRL	23-mar-15	20-mag-15	21-mag-15	18.300,00	-1		-1
101858	R & P SRL - 101858	07-mar-15	20-mag-15	25-mag-15	61.000,00	-5		-5
108361	RIST.DA GIACOBBE SNC DI DE SANTIS DOMENICO & C.-10	22-apr-15	20-mag-15	14-giu-15	1.351,90	-25		-25
111767	SOFTIMAX SRL	15-apr-15	20-mag-15	21-mag-15	16.958,00	-1		-1
108589	EXTRAPOLA SRL-108589	01-dic-14	20-mag-15	28-feb-15	807,74	81		81
109085	CTM CONSORZIO TECNOLOGIE MECCANICHE - 109085	25-mar-15	20-mag-15	24-apr-15	10.522,50	26		26
109212	QUIIGROUP SPA - 109212	16-apr-15	20-mag-15	16-mag-15	23.818,70	4		4
111740	EDICOLA ALFELICETTI	28-feb-15	21-mag-15	09-apr-15	108,00	42		42
111613	ANICA SERVIZI SRL	18-mar-15	21-mag-15	16-mag-15	3.294,00	5		5
100117	IL SOLE 24 ORE S.P.A. - 100117	31-mag-14	21-mag-15	30-giu-14	13.536,99	325	312	14
111740	EDICOLA ALFELICETTI	02-mar-15	21-mag-15	08-apr-15	328,60	43		43
100127	DHL GLOBAL FORWARDING SPA- 100127	05-mar-15	21-mag-15		1.013,67			
100127	DHL GLOBAL FORWARDING SPA- 100127	05-mar-15	21-mag-15	03-mag-15	957,71	18		18
100127	DHL GLOBAL FORWARDING SPA- 100127	05-mar-15	21-mag-15		6.634,68			
108189	CONDIM SPA-108189	18-nov-14	22-mag-15	30-mag-15	7.750,00	-8		-8
109639	KONE SPA - 109639	27-feb-15	22-mag-15	23-apr-15	109,80	29		29
100124	LICOSA - LIBRERIA COMMISSIONARIA SANSONI SPA - 100	26-mar-15	22-mag-15	08-mag-15	29,14	14		14
108808	TELECOM SRL-108808	24-mar-15	22-mag-15	22-mag-15	4.721,40	0		0
108189	CONDIM SPA-108189	31-dic-14	22-mag-15	30-mag-15	1,06	-8		-8

76

Attestazione dei tempi di pagamento

di cui all'art. 41 comma 1 del DL n° 66/2014, convertito con modificazioni dalla Legge 23 giugno 2014, n° 89

Cod. fornitore	Descrizione fornitore	Data fattura	Data pagamento	Data scadenza	Importo fattura	Data pagamento - Data scadenza	Giorni di sospensione	Numero giorni ritardo effettivo
110801	NEOPOST ITALIA SRL - 110801	05-mag-15	22-mag-15	04-giu-15	5.000,00	-13		-13
201462	AVVOCATURA DISTRETTUALE DELLO STATO DI PALERMO - 2	28-apr-15	22-mag-15	28-mag-15	500,00	-6		-6
306213	CIPOLLONI EDOARDO - 306213	06-mag-15	22-mag-15	05-giu-15	2.500,00	-14		-14
106516	AZIENDA SANITARIA LOCALE RMA - 106516	25-feb-15	22-mag-15	27-mar-15	41,32	56		56
108189	CONDIM SPA-108189	16-mar-15	22-mag-15	14-mag-15	325,25	8		8
111628	ESTRA ENERGIE SRL - 111628	27-mar-15	22-mag-15	04-mag-15	623,01	18		18
106156	MEDIADATA SRL - 106156	17-mar-15	22-mag-15	15-mag-15	2.928,00	7		7
300139	ONIDA FABRIZIO - 300139	12-feb-15	22-mag-15	13-mag-15	660,38	9		9
300497	GIOVANNETTI GIORGIA - 300497	16-feb-15	22-mag-15	13-mag-15	267,88	9		9
306136	RIZZI ROBERTO - 306136	02-mar-15	22-mag-15	13-mag-15	371,65	9		9
107766	INNOVA SPA-107766	02-apr-15	22-mag-15	08-mag-15	610,00	14		14
108294	KPNQWEST ITALIA SPA-108294	30-mar-15	22-mag-15	09-mag-15	725,34	13		13
306044	MARCONICCHIO DANIELA	27-apr-15	25-mag-15	27-mag-15	132,96	-2		-2
306203	DAL CO MARIO - 306203	30-mar-15	25-mag-15	29-apr-15	888,16	26		26
203302	SOC. EL.C.I. IMPIANTI SRL - 203302	16-apr-15	25-mag-15	16-mag-15	112,66	9		9
108938	GINO BAR DI SIGNORILE G.SAS-108938	30-gen-15	25-mag-15	01-mar-15	224,60	85	51	35
111577	ECONOCOM INTERNATIONAL ITALIA	30-apr-15	25-mag-15	15-mag-15	610,00	10		10
105786	POSTEL SPA - 105786	23-mar-15	25-mag-15	23-mag-15	732,00	2		2
105224	V.BARBAGLI SRL - 105224	23-gen-15	25-mag-15	22-feb-15	5,30	92		92
111577	ECONOCOM INTERNATIONAL ITALIA	30-apr-15	25-mag-15	15-mag-15	610,00	10		10
111577	ECONOCOM INTERNATIONAL ITALIA	30-apr-15	25-mag-15	15-mag-15	610,00	10		10
111577	ECONOCOM INTERNATIONAL ITALIA	30-apr-15	25-mag-15	15-mag-15	610,00	10		10
111732	CONSORZIO PER LA TUTELA DEL FORMAGGIO MOZZARELLA D	30-mar-15	25-mag-15	29-apr-15	3.660,00	26		26
109799	STUDIO DI MEO DI ANTONIO DI MEO & C. SAS - 109799	24-mar-15	25-mag-15	22-mag-15	2.549,80	3		3
111577	ECONOCOM INTERNATIONAL ITALIA	30-apr-15	25-mag-15	15-mag-15	610,00	10		10
111577	ECONOCOM INTERNATIONAL ITALIA	30-apr-15	25-mag-15	15-mag-15	610,00	10		10
203302	SOC. EL.C.I. IMPIANTI SRL - 203302	21-apr-15	25-mag-15	21-mag-15	256,20	4		4
306224	CARPENTI MARCO - 306224	14-mag-15	25-mag-15	13-giu-15	910,00	-19		-19
300497	GIOVANNETTI GIORGIA - 300497	26-apr-15	25-mag-15	26-mag-15	2.439,00	-1		-1
306231	PETTI MICHELA - 306231	15-mag-15	25-mag-15	14-giu-15	125,44	-20		-20
306228	LIGUORI NICOLA - 306228	14-mag-15	25-mag-15	13-giu-15	140,60	-19		-19
305010	STUDIO ASSOC. AVV. MARCO TUPPONI DR. GIUSEPPE DE M	16-mar-15	25-mag-15	30-apr-15	5.625,73	25		25
302318	CURTI MARCO - 302318	29-nov-14	25-mag-15	27-mag-15	1.263,47	-2		-2
111772	OMC S.C.R.L.	30-mar-15	26-mag-15	29-apr-15	12.004,80	27		27
306219	CASUCCI MATTEO - 306219	11-mag-15	26-mag-15	11-giu-15	1.632,53	-16	12	-16
100117	IL SOLE 24 ORE S.P.A. - 100117	22-apr-15	26-mag-15	22-mag-15	30.425,25	4		4
111740	EDICOLA ALFELICETTI	30-mar-15	26-mag-15	27-mag-15	279,40	-1		-1
111740	EDICOLA ALFELICETTI	30-mar-15	26-mag-15	28-mag-15	114,85	-2		-2
111644	SO.GEST IMPIANTI SRL - 111644	15-apr-15	26-mag-15	21-mag-15	91,50	5		5
100117	IL SOLE 24 ORE S.P.A. - 100117	22-apr-15	26-mag-15	22-mag-15	3.555,54	4		4
111677	POLO TECNOLOGICO DI PORDENONE ANDREA GALVANI SCPA	20-ott-14	27-mag-15	15-apr-15	19.032,00	42		42
111677	POLO TECNOLOGICO DI PORDENONE ANDREA GALVANI SCPA	17-feb-15	27-mag-15	15-apr-15	28.548,00	42		42
105474	FIERA MILANO CONGRESSI SPA - 105474	17-mar-15	27-mag-15	18-mag-15	100.000,00	9		9
111606	PAOLO PAOLETTI INTERMEDIAZIONI	30-mar-15	27-mag-15	26-mag-15	11.622,16	1		1
203302	SOC. EL.C.I. IMPIANTI SRL - 203302	16-apr-15	27-mag-15	16-mag-15	5.286,67	11		11
111663	NIER INGEGNERIA SPA - 111663	29-apr-15	27-mag-15	31-mag-15	25.620,00	-4		-4
111701	MEDIOCREDITO ITALIANO SPA	03-apr-15	27-mag-15	03-mag-15	32.453,59	24		24
111776	GRANDI IMPIANTI SRL	09-apr-15	27-mag-15	15-mag-15	237,41	12		12
110074	PRAGMA SRL - 110074	23-mar-15	28-mag-15	21-mag-15	43.261,20	7		7
306210	BACCHI ADRIANA - 306210	13-mag-15	28-mag-15	13-giu-15	578,00	-16		-16
109765	ARTI GRAFICHE PEGASUS SRL - 109765	31-mar-15	28-mag-15	29-mag-15	14.804,70	-1		-1
111743	BEEES COMMUNICATION	15-apr-15	28-mag-15	22-mag-15	15.036,50	6		6
111751	ASSET CAMERA	27-apr-15	28-mag-15	26-mag-15	38.430,00	2		2
101274	ING.BARZANO' E ZANARDO ROMA SPA - 101274	16-apr-15	29-mag-15	16-mag-15	199,00	13		13
109799	STUDIO DI MEO DI ANTONIO DI MEO & C. SAS - 109799	28-apr-15	29-mag-15	13-giu-15	12.614,80	-15		-15
103699	CONDOMINIO DI C.SO MAGENTA 59 - 103699	30-apr-15	31-mag-15	30-mag-15	18.192,50	1		1
109639	KONE SPA - 109639	15-set-14	03-giu-15	15-ott-14	702,72	231		231
109090	GESTIONE SERVIZI INTEGRATI SRL - 109090	10-feb-15	04-giu-15	23-mar-15	13,21	73		73
109090	GESTIONE SERVIZI INTEGRATI SRL - 109090	27-mar-15	04-giu-15	07-mag-15	18,09	28		28
306210	BACCHI ADRIANA - 306210	07-mag-15	04-giu-15	07-giu-15	7.584,48	-3	22	-3
306150	MANNI ARIANNA - 306150	24-apr-15	04-giu-15	25-giu-15	7.305,48	-21	8	-21
103694	AVV. GENERALE DELLO STATO - 103694	20-mar-15	04-giu-15	19-apr-15	4.541,94	46		46
109090	GESTIONE SERVIZI INTEGRATI SRL - 103694	18-mar-15	04-giu-15	16-mag-15	15,87	19		19
109090	GESTIONE SERVIZI INTEGRATI SRL - 109090	25-feb-15	04-giu-15	10-apr-15	18,54	55		55
109090	GESTIONE SERVIZI INTEGRATI SRL - 109090	06-feb-15	04-giu-15	04-apr-15	549,01	61		61
103694	AVV. GENERALE DELLO STATO - 103694	22-apr-15	04-giu-15	22-mag-15	1.052,38	13		13
103694	AVV. GENERALE DELLO STATO - 103694	22-apr-15	04-giu-15	22-mag-15	3.183,00	13		13
103694	AVV. GENERALE DELLO STATO - 103694	22-apr-15	04-giu-15	22-mag-15	2.437,50	13		13
109799	STUDIO DI MEO DI ANTONIO DI MEO & C. SAS - 109799	26-mag-15	04-giu-15	13-giu-15	12.614,80	-9		-9
104967	CARLSON WAGONLIT ITALIA SRL- 104967	23-mar-15	04-giu-15	22-apr-15	85.484,36	43		43
103694	AVV. GENERALE DELLO STATO - 103694	22-apr-15	04-giu-15	22-mag-15	1.221,45	13		13
103694	AVV. GENERALE DELLO STATO - 103694	22-apr-15	04-giu-15	22-mag-15	968,00	13		13
103694	AVV. GENERALE DELLO STATO - 103694	22-apr-15	04-giu-15	22-mag-15	3.236,50	13		13
103694	AVV. GENERALE DELLO STATO - 103694	20-mar-15	04-giu-15	19-apr-15	3.163,00	46		46
111731	STIL NOVO MANAGEMENT SPA	27-apr-15	04-giu-15	30-mag-15	16.947,02	5		5
109596	CTL CENTRO RICERCA DE "LA SAPIENZA" PER TRASPORTO	02-mar-15	04-giu-15	01-apr-15	98.289,15	64		64
109240	EDISER SRL - 109240	13-mag-15	04-giu-15	22-giu-15	2.842,60	-18		-18
111741	CARPEDIEM AD SRL	06-mag-15	04-giu-15	07-giu-15	91.500,00	-3		-3
109090	GESTIONE SERVIZI INTEGRATI SRL - 109090	18-mar-15	04-giu-15	07-mag-15	21,88	28		28

76

Attestazione dei tempi di pagamento

di cui all'art. 41 comma 1 del DL n° 66/2014, convertito con modificazioni dalla Legge 23 giugno 2014, n° 89

Cod. fornitore	Descrizione fornitore	Data fattura	Data pagamento	Data scadenza	Importo fattura	Data pagamento - Data scadenza	Giorni di sospensione	Numero giorni ritardo effettivo
109090	GESTIONE SERVIZI INTEGRATI SRL - 109090	06-feb-15	04-giu-15	04-apr-15	1.300,20	61		61
104967	CARLSON WAGONLIT ITALIA SRL - 104967	19-mar-15	04-giu-15	18-apr-15	16.589,90	47		47
111743	BEES COMMUNICATION	29-apr-15	05-giu-15	05-giu-15	4.213,27	0		0
108189	CONDIM SPA-108189	30-apr-15	05-giu-15	21-giu-15	1.037,00	-16		-16
100117	IL SOLE 24 ORE S.P.A. - 100117	24-apr-15	05-giu-15	31-mag-15	3.800,00	5		5
111628	ESTRA ENERGIE SRL - 111628	29-apr-15	05-giu-15	03-giu-15	526,80	2		2
100117	IL SOLE 24 ORE S.P.A. - 100117	22-apr-15	05-giu-15	22-mag-15	24.888,00	14		14
111628	ESTRA ENERGIE SRL - 111628	29-apr-15	05-giu-15	03-giu-15	14.513,86	2		2
111655	RCS MEDIAGROUP SPA - 111655	17-mar-15	05-giu-15	28-giu-15	13.725,00	-23		-23
108189	CONDIM SPA-108189	03-apr-15	05-giu-15	11-giu-15	36,60	-8		-8
101808	CLETO MUNARI DESIGN ASSOCIATI SRL - 101808	22-apr-15	05-giu-15	04-giu-15	5.734,00	1		1
111096	LEASYS SPA- DIVISIONE SAVARENT - 111096	26-mar-15	05-giu-15	31-mag-15	1.014,98	5		5
111096	LEASYS SPA- DIVISIONE SAVARENT - 111096	26-mar-15	05-giu-15	31-mag-15	1.014,98	5		5
111096	LEASYS SPA- DIVISIONE SAVARENT - 111096	26-mar-15	05-giu-15	31-mag-15	1.014,98	5		5
111096	LEASYS SPA- DIVISIONE SAVARENT - 111096	26-mar-15	05-giu-15	31-mag-15	1.014,98	5		5
109639	KONE SPA - 109639	25-mar-15	05-giu-15	14-mag-15	468,46	22		22
109639	KONE SPA - 109639	30-mar-15	05-giu-15	28-mag-15	2.196,11	8		8
101274	ING.BARZANO E ZANARDO ROMA SPA - 101274	19-mag-15	05-giu-15	18-giu-15	488,00	-13		-13
101080	WOLTERS KLUWER ITALIA SRL (ex IPSOA) - 101080	27-mar-15	05-giu-15	25-mag-15	1.220,00	11		11
110723	TELECONSYS SRL - 110723	27-apr-15	05-giu-15	04-giu-15	1.708,00	1		1
110718	MPR SRL - 110718	16-apr-15	05-giu-15	28-mag-15	5.939,94	8		8
203298	AGENZIA ITALPRESS	28-feb-15	05-giu-15	26-apr-15	9.970,00	40		40
109765	ARTI GRAFICHE PEGASUS SRL - 109765	23-mar-15	08-giu-15	31-mag-15	818,62	8		8
102711	retItalia internazionale S.p.A (ex ICE I.T.) - 102	06-mag-15	08-giu-15	07-giu-15	315,98	1		1
111644	SO.GEST IMPIANTI SRL - 111644	04-mag-15	08-giu-15	05-giu-15	5.376,17	3		3
102711	retItalia internazionale S.p.A (ex ICE I.T.) - 102	06-mag-15	08-giu-15	05-giu-15	162.386,88	3		3
105474	FIERA MILANO CONGRESSI SPA - 105474	17-mar-15	08-giu-15	16-apr-15	12.537,70	53	10	43
105474	FIERA MILANO CONGRESSI SPA - 105474	17-mar-15	08-giu-15	15-mag-15	119.262,30	24	12	12
104967	CARLSON WAGONLIT ITALIA SRL - 104967	19-nov-14	08-giu-15	19-dic-14	57.954,82	171	65	107
306092	D'AMBROSI VALENTINA - 306092	21-apr-15	08-giu-15	21-giu-15	2.300,42	-13	25	-13
108051	TRANSLATED SRL - 108051	30-apr-15	08-giu-15	10-giu-15	821,16	-2		-2
107766	INNOVA SPA-107766	07-mag-15	08-giu-15	10-giu-15	2.225,16	-2		-2
107766	INNOVA SPA-107766	07-mag-15	08-giu-15	10-giu-15	4.636,00	-2		-2
109090	GESTIONE SERVIZI INTEGRATI SRL - 109090	30-apr-15	08-giu-15	30-mag-15	2.750,00	9		9
109437	AUTORITA' PER LA VIGILANZA SUI CONTRATTI PUBBLICI	01-ago-14	08-giu-15	31-ago-14	1.200,00	281		281
109437	AUTORITA' PER LA VIGILANZA SUI CONTRATTI PUBBLICI	01-apr-14	08-giu-15	01-mag-14	600,00	403		403
102711	retItalia internazionale S.p.A (ex ICE I.T.) - 102	06-mag-15	08-giu-15	11-giu-15	193,98	-3		-3
102711	retItalia internazionale S.p.A (ex ICE I.T.) - 102	06-mag-15	08-giu-15	21-giu-15	19.422,40	-13		-13
100216	COMUNE DI FIRENZE UFFICIO TRIBUTI - 100216	08-apr-15	08-giu-15	08-mag-15	246,00	31		31
102711	retItalia internazionale S.p.A (ex ICE I.T.) - 102	06-mag-15	08-giu-15	21-giu-15	229,36	-13		-13
306092	D'AMBROSI VALENTINA - 306092	21-apr-15	08-giu-15	05-lug-15	2.302,42	-27		-27
102711	retItalia internazionale S.p.A (ex ICE I.T.) - 102	06-mag-15	08-giu-15	21-giu-15	376,98	-13		-13
102711	retItalia internazionale S.p.A (ex ICE I.T.) - 102	06-mag-15	08-giu-15	06-giu-15	315,98	2		2
111661	MYO SRL	03-apr-15	08-giu-15	31-mag-15	2.909,15	8		8
102711	retItalia internazionale S.p.A (ex ICE I.T.) - 102	06-mag-15	08-giu-15	22-giu-15	5.738,88	-14		-14
108189	CONDIM SPA-108189	30-apr-15	08-giu-15	05-giu-15	1.171,20	3		3
109090	GESTIONE SERVIZI INTEGRATI SRL - 109090	30-apr-15	08-giu-15	30-mag-15	1.138,50	9		9
102711	retItalia internazionale S.p.A (ex ICE I.T.) - 102	06-mag-15	08-giu-15	22-giu-15	1.378,50	-14		-14
305033	CASUCCI GIOVANNI FRANCESCO - 305033	12-mag-15	08-giu-15	22-giu-15	1.390,09	-14		-14
306150	MANNI ARIANNA - 306150	29-mag-15	08-giu-15	04-lug-15	7.307,48	-26		-26
304484	TORELLI FRANCO - 304484	05-gen-15	08-giu-15	04-feb-15	1.586,00	124		124
306219	CASUCCI MATTEO - 306219	22-mag-15	08-giu-15	22-giu-15	1.712,55	-14		-14
109336	FILIPPETTI SPA - 109336	10-mar-15	10-giu-15	30-apr-15	6.672,39	41		41
305873	CHIAPERO MARIA CECILIA - 305873	11-mag-15	10-giu-15	28-giu-15	1.586,00	-18		-18
201931	ECOH MEDIA - 201931	03-giu-15	10-giu-15	03-lug-15	3.428,11	-23		-23
306063	PORRANI WANDA - 306063	16-mag-15	10-giu-15	26-giu-15	2.025,70	-16		-16
111058	G e V SERVICE SRL - 111058	30-apr-15	10-giu-15	15-giu-15	512,40	-5		-5
100117	IL SOLE 24 ORE S.P.A. - 100117	30-apr-15	10-giu-15	10-giu-15	4.740,52	0		0
304913	LENOCI MICHELE-304913	16-lug-14	10-giu-15	31-ago-15	1.878,80	-82		-82
304969	BERTOLI GIUSEPPE - 304969	14-apr-15	10-giu-15	14-mag-15	518,00	27		27
101701	CENTRO EUROPA RICERCHE - 101701	22-apr-15	10-giu-15	20-giu-15	3.952,00	-10		-10
304969	BERTOLI GIUSEPPE - 304969	12-apr-15	10-giu-15	12-mag-15	10.737,55	29		29
306213	CIPOLLONI EDOARDO - 306213	29-mag-15	10-giu-15	28-giu-15	1.700,00	-18		-18
306200	BALASHOVA JULIA - 306200	16-apr-15	10-giu-15	16-mag-15	400,00	25		25
100117	IL SOLE 24 ORE S.P.A. - 100117	25-set-13	10-giu-15	19-giu-15	1.066,80	-9	573	-9
104607	EDITRICE S.I.F.I.C. SRL - 104607	28-gen-15	10-giu-15	26-giu-15	1.490,00	-16	89	-16
303820	BERTONI GIAN CARLO - 303820	06-mag-15	10-giu-15	06-lug-15	1.585,00	-26	26	-26
306215	MIRAGLIA FULVIO GIAN MARIA - 306215	11-mag-15	10-giu-15	26-giu-15	1.105,00	-16	15	-16
306193	PERISSI EMANUELA - 306193	25-mag-15	10-giu-15	29-giu-15	1.874,00	-19		-19
100124	LICOSA - LIBRERIA COMMISSIONARIA SANSONI SPA - 100	23-apr-15	10-giu-15	28-mag-15	9,54	13		13
104967	CARLSON WAGONLIT ITALIA SRL - 104967	03-mar-15	11-giu-15	22-apr-15	6.548,47	50		50
104967	CARLSON WAGONLIT ITALIA SRL - 104967	09-mar-15	11-giu-15	08-apr-15	9.842,59	64		64
109765	ARTI GRAFICHE PEGASUS SRL - 109765	23-mar-15	11-giu-15	22-apr-15	488,00	50		50
105786	POSTEL SPA - 105786	31-mar-15	11-giu-15	06-giu-15	203,35	5		5
105786	POSTEL SPA - 105786	31-mar-15	11-giu-15	06-giu-15	319,63	5		5
105786	POSTEL SPA - 105786	30-mar-15	11-giu-15	06-giu-15	164,04	5		5
108051	TRANSLATED SRL - 108051	30-apr-15	11-giu-15	05-giu-15	300,23	6		6
109090	GESTIONE SERVIZI INTEGRATI SRL - 109090	27-mar-15	11-giu-15	26-apr-15	2.932,05	46		46
203037	RUBBETTINO EDITORE - 203037	11-mag-15	11-giu-15	11-giu-15	2.500,00	0		0
100676	POSTE ITALIANE SPA - 100676	07-mag-15	11-giu-15	06-giu-15	432,85	5		5
100676	POSTE ITALIANE SPA - 100676	07-mag-15	11-giu-15	06-giu-15	80,40	5		5
306215	MIRAGLIA FULVIO GIAN MARIA - 306215	11-mag-15	11-giu-15	17-giu-15	1.107,00	-6		-6
303820	BERTONI GIAN CARLO - 303820	19-mag-15	11-giu-15	25-giu-15	1.586,00	-14		-14
109765	ARTI GRAFICHE PEGASUS SRL - 109765	30-apr-15	11-giu-15	12-giu-15	640,50	-1		-1

TS

Attestazione dei tempi di pagamento

di cui all'art. 41 comma 1 del DL n° 66/2014, convertito con modificazioni dalla Legge 23 giugno 2014, n° 89

Cod. fornitore	Descrizione fornitore	Data fattura	Data pagamento	Data scadenza	Importo fattura	Data pagamento - Data scadenza	Giorni di sospensione	Numero giorni ritardo effettivo
101346	A.MANZONI & C. S.P.A. - 101346	09-apr-15	11-giu-15	09-giu-15	856,32	2		2
109090	INTERPLANNING SAS - 109090	24-apr-15	11-giu-15	07-giu-15	2.779,90	4		4
109765	ARTI GRAFICHE PEGASUS SRL - 109765	24-apr-15	11-giu-15	24-mag-15	2.572,98	18		18
105786	POSTEL SPA - 105786	30-mar-15	11-giu-15	06-giu-15	203,37	5		5
101274	ING.BARZANO E ZANARDO ROMA SPA - 101274	07-mag-15	11-giu-15	31-mag-15	199,00	11		11
110915	AZIENDA USL ROMA C - 110915	16-apr-15	11-giu-15	30-giu-15	69,22	-19	43	-19
305305	SARTORE STEFANO - 305305	14-mag-15	12-giu-15	14-giu-15	3.552,64	-2	8	-2
105453	ITALARCHIVI SRL - 105453	28-feb-15	15-giu-15	30-mar-15	1.612,27	77		77
110347	C.G.E. CONSULENZA GLOBALE PER L'EXPORT SRL - 11034	07-mag-15	15-giu-15	10-giu-15	4.270,00	5		5
111755	STUDIO TIRELLI CONSULTING DI TIRELLI ANDREA - 1117	11-mag-15	15-giu-15	14-giu-15	2.960,94	1		1
111755	STUDIO TIRELLI CONSULTING DI TIRELLI ANDREA - 1117	11-mag-15	15-giu-15	14-giu-15	2.932,58	1		1
109799	STUDIO DI MEO DI ANTONIO DI MEO & C. SAS - 109799	14-mag-15	15-giu-15	14-giu-15	5.758,40	1		1
202259	PUBLIFAST SRL-202259	30-apr-15	15-giu-15	17-giu-15	1.037,00	-2		-2
203037	RUBBETTINO EDITORE - 203037	11-mag-15	15-giu-15	13-giu-15	7.000,00	2		2
105453	ITALARCHIVI SRL - 105453	28-feb-15	15-giu-15	30-mar-15	3.120,09	77		77
105734	GORI GIORGIO SRL - 105734	25-feb-15	16-giu-15	27-mar-15	20.525,00	81		81
100216	COMUNE DI FIRENZE UFFICIO TRIBUTI - 100216	02-mag-15	16-giu-15	01-giu-15	1.474,00	15		15
100117	IL SOLE 24 ORE S.P.A. - 100117	18-mar-15	16-giu-15	17-apr-15	139,00	60		60
101651	ELTIME SRL - 101651	14-mag-15	16-giu-15	14-giu-15	6.323,26	2		2
104967	CARLSON WAGONLIT ITALIA SRL - 104967	24-dic-14	16-giu-15	23-gen-15	487,51	144		144
101043	ISTITUTO POLIGRAFICO E ZECCA DELLO STATO SPA - 101	29-apr-15	16-giu-15	31-mag-15	449,20	16		16
110915	AZIENDA USL ROMA C - 110915	01-apr-15	16-giu-15	31-mag-15	29,96	16		16
107729	MAGGIOLI SPA-107729	30-apr-15	16-giu-15	12-giu-15	142,20	4		4
104022	PARADIGMA SRL - 104022	30-apr-15	16-giu-15	12-giu-15	600,00	4		4
111644	SO.GEST IMPIANTI SRL - 111644	07-mag-15	16-giu-15	11-giu-15	405,65	5		5
100117	IL SOLE 24 ORE S.P.A. - 100117	30-nov-14	16-giu-15	19-giu-15	1.565,70	-3	141	-3
111701	MEDIOCREDITO ITALIANO SPA	06-mag-15	16-giu-15	05-giu-15	32.249,26	11		11
108189	CONDIM SPA-108189	03-mag-15	16-giu-15	18-giu-15	1.464,00	-2		-2
105453	ITALARCHIVI SRL - 105453	30-apr-15	16-giu-15	28-giu-15	4.643,42	-12		-12
108171	ITA Srl-108171	12-mag-15	16-giu-15	19-giu-15	665,00	-3		-3
111776	GRANDI IMPIANTI SRL	13-mag-15	16-giu-15	18-giu-15	935,33	-2		-2
111779	GRAPHISOFT SPA	15-apr-15	16-giu-15	05-giu-15	768,60	11		11
306210	BACCHI ADRIANA - 306210	18-mag-15	16-giu-15	08-lug-15	7.574,96	-22		-22
111675	C.R. APPALTI SRL	04-mag-15	16-giu-15	20-giu-15	254,25	-4		-4
111739	TOTEM SRL	30-apr-15	16-giu-15	30-mag-15	14.949,88	17		17
101274	ING.BARZANO E ZANARDO ROMA SPA - 101274	19-mag-15	16-giu-15	19-giu-15	8.052,00	-3		-3
109080	INTERPLANNING SAS - 109080	30-apr-15	16-giu-15	19-giu-15	2.669,12	-3		-3
101274	ING.BARZANO E ZANARDO ROMA SPA - 101274	19-mag-15	16-giu-15	19-giu-15	4.270,00	-3		-3
111493	GAMMA EVENTI SRL	15-mag-15	16-giu-15	17-giu-15	81.734,29	-1		-1
300925	BIANCHI ACHILLE - 300925	27-mag-15	16-giu-15	27-giu-15	1.346,27	-11		-11
203313	TOP SOLUTIONS di ADDARI ALESSANDRO - 203313	15-mag-15	16-giu-15	18-giu-15	939,40	-2		-2
109332	POLITECNICO DI TORINO - 109332	14-mag-15	16-giu-15	17-giu-15	117.982,00	-1		-1
306101	BELLONI BARBARA - 306101	20-mar-15	16-giu-15	19-apr-15	2.500,00	58		58
109645	UNIVERSITA' DEGLI STUDI DI BOLOGNA - ALMA MATER ST	07-mag-15	17-giu-15	06-giu-15	65.049,49	11		11
109765	ARTI GRAFICHE PEGASUS SRL - 109765	14-apr-15	17-giu-15	12-giu-15	451,40	5		5
104750	PIEMME SPA - 104750	30-apr-15	17-giu-15	19-giu-15	3.800,30	-2		-2
109281	C.G.T. ELETTRONICA SPA - 109281	30-apr-15	17-giu-15	20-giu-15	2.769,17	-3		-3
101125	REGENT INTERNATIONAL SRL - 101125	12-gen-15	18-giu-15	11-feb-15	2.637,36	127		127
101125	REGENT INTERNATIONAL SRL - 101125	14-gen-15	18-giu-15	13-feb-15	2.994,94	125		125
101471	EDIZIONI CONDE' NAST SPA VOGUE - 101471	29-mag-15	18-giu-15	17-giu-15	61.000,00	1		1
109799	STUDIO DI MEO DI ANTONIO DI MEO & C. SAS - 109799	26-mag-15	18-giu-15	25-giu-15	939,40	-7		-7
101125	REGENT INTERNATIONAL SRL - 101125	28-gen-15	18-giu-15	27-feb-15	827,41	111		111
109799	STUDIO DI MEO DI ANTONIO DI MEO & C. SAS - 109799	26-mag-15	18-giu-15	28-mag-15	4.467,76	21		21
111684	PETRUS TERGET SOCIETAS MUNDATORUM SRL	04-giu-15	18-giu-15	04-lug-15	17.934,00	-16		-16
111765	ANAC - AUTORITA' NAZIONALE ANTICORRUZIONE - 111765	18-giu-15	18-giu-15	18-lug-15	225,00	-30		-30
111684	PETRUS TERGET SOCIETAS MUNDATORUM SRL	04-giu-15	18-giu-15	04-lug-15	17.934,00	-16		-16
109799	STUDIO DI MEO DI ANTONIO DI MEO & C. SAS - 109799	26-mag-15	18-giu-15	14-giu-15	5.758,40	4		4
111684	PETRUS TERGET SOCIETAS MUNDATORUM SRL	04-giu-15	18-giu-15	04-lug-15	17.934,00	-16		-16
101125	REGENT INTERNATIONAL SRL - 101125	31-gen-15	18-giu-15	02-mar-15	2.172,00	108		108
101125	REGENT INTERNATIONAL SRL - 101125	26-feb-15	18-giu-15	28-mar-15	1.456,16	82		82
306134	PARMEGGIANI ANDREA - 306134	22-mag-15	19-giu-15	06-lug-15	1.586,00	-17		-17
305176	LORENZINI DANIELE - 305176	26-mag-15	19-giu-15	28-giu-15	2.664,48	-9		-9
305010	STUDIO ASSOC. AVV. MARCO TUPPONI DR. GIUSEPPE DE M	11-mag-15	19-giu-15	07-lug-15	5.447,71	-18		-18
306150	MANNI ARIANNA - 306150	03-giu-15	19-giu-15	08-lug-15	6.008,00	-19		-19
305288	ORLANDI ROMEO - 305288	28-mag-15	19-giu-15	28-giu-15	4.694,56	-9		-9
109253	PISIE - 109253	28-mag-15	19-giu-15	01-lug-15	7.625,00	-12		-12
305879	ORLANDO MICHELA - 305879	26-mag-15	19-giu-15	28-giu-15	5.642,50	-9		-9
305176	LORENZINI DANIELE - 305176	26-mag-15	19-giu-15	07-lug-15	6.638,09	-18		-18
305598	AGUIARI ANDREA - 305598	28-mag-15	19-giu-15	28-giu-15	8.588,80	-9		-9
111782	FONDAZIONE DELL'ORDINE DEGLI ARCHITETTI - 111782	11-mag-15	23-giu-15	11-giu-15	1.372,50	12		12
111555	NOOVLE SRL - 111555	30-dic-14	24-giu-15	29-gen-15	9.272,00	146		146
110420	RICOH ITALIA SRL	28-apr-15	24-giu-15	21-giu-15	60.656,34	3		3
110564	ISTITUTO DI VIGILANZA DELL'URBE - 110564	01-mag-15	24-giu-15	24-giu-15	20.231,86	0		0
306078	CATALDI ANDREA - 306078	22-mag-15	24-giu-15	21-giu-15	329,19	3		3
306078	CATALDI ANDREA - 306078	21-mag-15	24-giu-15	20-giu-15	184,65	4		4

Attestazione dei tempi di pagamento

di cui all'art. 41 comma 1 del DL n° 66/2014, convertito con modificazioni dalla Legge 23 giugno 2014, n° 89

Cod. fornitore	Descrizione fornitore	Data fattura	Data pagamento	Data scadenza	Importo fattura	Data pagamento - Data scadenza	Giorni di sospensione	Numero giorni ritardo effettivo
107278	VENTURA SPA-DINERS CLUB TRAVEL-107278	30-set-13	24-giu-15	29-nov-13	3.293,64	572		572
107278	VENTURA SPA-DINERS CLUB TRAVEL-107278	30-set-13	24-giu-15	29-nov-13	1,32	572		572
202940	STUDIO DEL SORBO SRL - 202940	30-mag-15	24-giu-15	29-giu-15	1.876,80	-5		-5
111592	GRUPPO STAZI MARIANO	18-mag-15	24-giu-15	26-giu-15	2.501,00	-2		-2
108294	KPNQWEST ITALIA SPA-108294	29-apr-15	24-giu-15	24-giu-15	700,88	0		0
110420	RICOH ITALIA SRL	28-apr-15	24-giu-15	21-giu-15	22.150,64	3		3
111417	T.A.I. SOFTWARE SOLUTIONS SRL	06-feb-15	24-giu-15	06-apr-15	7.320,00	79	71	8
111507	NOLAN NORTON ITALIA SRL	16-mar-15	24-giu-15	09-lug-15	9.591,64	-15	26	-15
109090	GESTIONE SERVIZI INTEGRATI SRL - 109090	27-mar-15	24-giu-15	15-lug-15	13,00	-21	50	-21
110347	C.G.E. CONSULENZA GLOBALE PER L'EXPORT SRL - 11034	23-mag-15	24-giu-15	23-giu-15	1.207,80	1		1
109090	GESTIONE SERVIZI INTEGRATI SRL - 109090	18-mar-15	24-giu-15	17-apr-15	25,40	68		68
108361	RIST. DA GIACOBBE SNC DI DE SANTIS DOMENICO & C. -10	29-mag-15	24-giu-15	03-lug-15	678,97	-9		-9
111765	ANAC - AUTORITA' NAZIONALE ANTICORRUZIONE - 111765	20-mag-15	24-giu-15	19-giu-15	30,00	5		5
111782	FONDAZIONE DELL'ORDINE DEGLI ARCHITETTI - 111782	26-mag-15	24-giu-15	15-giu-15	1.372,50	9		9
111606	PAOLO PAOLETTI INTERMEDIAZIONI	20-mar-15	24-giu-15	26-giu-15	7.930,00	-2		-2
104967	CARLSON WAGONLIT ITALIA SRL - 104967	03-mar-15	24-giu-15	30-giu-15	6.886,20	-6		-6
109967	COMPAGNIA DEL GUSTO SRL - 109967	02-feb-15	24-giu-15	30-giu-15	1.144,00	-6		-6
111720	CONFOPERATIVE EMILIA ROMAGNA	11-giu-15	24-giu-15	15-lug-15	5.600,00	-21		-21
111753	ELABORA SOLUZIONI PER L'INNOVAZIONE	24-mar-15	24-giu-15	07-mag-15	732,00	48		48
105503	BLITZ ANTINCENDIO SRL - 105503	28-mag-15	24-giu-15	28-giu-15	1.057,34	-4		-4
111789	ST. REGIS ROME - 111789	20-mag-15	24-giu-15	20-giu-15	1.770,00	4		4
203322	WEB ADVERTISING NETWORK SRL	29-mag-15	24-giu-15	30-giu-15	1.220,00	-6		-6
305954	TUNZIO FEDERICO - 305954	22-mag-15	24-giu-15	03-lug-15	728,39	-9		-9
111514	DAKOTA SRL	12-giu-15	24-giu-15	12-lug-15	1.296,56	-18		-18
101125	REGENT INTERNATIONAL SRL - 101125	19-set-13	24-giu-15	19-ott-13	563,24	613		613
101125	REGENT INTERNATIONAL SRL - 101125	19-set-13	24-giu-15	19-ott-13	312,00	613		613
111493	GAMMA EVENTI SRL	03-giu-15	24-giu-15	02-lug-15	190.713,33	-8		-8
111731	STIL NOVO MANAGEMENT SPA	25-mag-15	24-giu-15	26-giu-15	6.258,03	-2		-2
110347	C.G.E. CONSULENZA GLOBALE PER L'EXPORT SRL - 11034	20-mag-15	24-giu-15	21-giu-15	5.014,81	3		3
111547	CAMPUS SRL	27-mag-15	24-giu-15	27-giu-15	12.879,88	-3		-3
111675	C.R. APPALTI SRL	13-mag-15	24-giu-15	30-giu-15	254,25	-6		-6
109253	PISIE - 109253	28-mag-15	24-giu-15	30-giu-15	19.947,00	-6		-6
111774	CONSORZIO FIA	12-mag-15	24-giu-15	21-giu-15	48.787,80	3		3
102711	retItalia internazionale S.p.A (ex ICE I.T.) - 102	10-ott-14	25-giu-15	09-nov-14	254,98	228		228
109080	INTERPLANNING SAS - 109080	25-mag-15	25-giu-15	04-lug-15	2.688,30	-9		-9
306096	STUDIO ASSOCIATO SERVIZI PROFESSIONALI INTEGRATI -	29-mag-15	25-giu-15	18-lug-15	7.402,18	-23		-23
109080	INTERPLANNING SAS - 109080	25-mag-15	25-giu-15	24-giu-15	2.333,37	1		1
105121	ARTEX SCRL - 105121	26-mag-15	25-giu-15	04-lug-15	48.678,00	-9		-9
111793	ROMA EVENTI	19-mag-15	25-giu-15	27-giu-15	19.047,40	-2		-2
111731	STIL NOVO MANAGEMENT SPA	25-mag-15	25-giu-15	09-lug-15	25.032,12	-14		-14
109522	ASSORESTAURO SERVIZI - 109522	11-mag-15	25-giu-15	09-lug-15	34.125,84	-14		-14
111547	CAMPUS SRL	27-mag-15	25-giu-15	30-giu-15	20.781,31	-5		-5
109253	PISIE - 109253	28-mag-15	25-giu-15	28-giu-15	9.394,00	-3		-3
109090	GESTIONE SERVIZI INTEGRATI SRL - 109090	30-apr-15	25-giu-15	27-giu-15	355,17	-2		-2
110075	ONLINE GROUP - 110075	27-mag-15	25-giu-15	09-lug-15	5.721,80	-14		-14
109639	KONE SPA - 109639	26-mag-15	25-giu-15	28-giu-15	603,90	-3		-3
110564	ISTITUTO DI VIGILANZA DELL'URBE - 110564	01-mag-15	25-giu-15	26-giu-15	131,78	-1		-1
110564	ISTITUTO DI VIGILANZA DELL'URBE - 110564	01-mag-15	25-giu-15	04-lug-15	693,57	-9		-9
110564	ISTITUTO DI VIGILANZA DELL'URBE - 110564	01-mag-15	25-giu-15	09-lug-15	568,73	-14		-14
109765	ARTI GRAFICHE PEGASUS SRL - 109765	27-mag-15	25-giu-15	11-lug-15	3.050,00	-16		-16
111796	ADIPER SRL - 111796	22-mag-15	25-giu-15	04-lug-15	95.526,00	-9		-9
104347	O.T.I.M. SPA ORGANIZ.NE TRASP.INT.MARITTIMI - 1043	29-mag-15	25-giu-15	30-giu-15	1.260,00	-5		-5
200235	POMILIO BLUMM SRL - 200235	22-mag-15	25-giu-15	28-giu-15	27.448,78	-3		-3
111644	SO GEST IMPIANTI SRL - 111644	26-mag-15	25-giu-15	28-giu-15	1.259,44	-3		-3
203302	SOC. EL.C.I. IMPIANTI SRL - 203302	30-apr-15	25-giu-15	28-giu-15	5.286,67	-3		-3
109090	GESTIONE SERVIZI INTEGRATI SRL - 109090	30-apr-15	25-giu-15	28-giu-15	158,73	-3		-3
203302	SOC. EL.C.I. IMPIANTI SRL - 203302	30-apr-15	25-giu-15	28-giu-15	329,40	-3		-3
111642	EDIZIONI DATIVO SRL	06-mag-15	25-giu-15	04-lug-15	4.575,00	-9		-9
109639	KONE SPA - 109639	26-mag-15	25-giu-15	02-lug-15	549,00	-7		-7
104967	CARLSON WAGONLIT ITALIA SRL- 104967	31-gen-15	25-giu-15	02-mar-15	8.043,18	115		115
105734	GORI GIORGIO SRL - 105734	05-giu-15	25-giu-15	11-lug-15	4.001,60	-16		-16
108189	CONDIM SPA-108189	01-giu-15	25-giu-15	09-lug-15	878,40	-14		-14
108294	KPNQWEST ITALIA SPA-108294	31-mag-15	25-giu-15	30-giu-15	625,64	-5		-5
108171	ITA Srl-108171	10-giu-15	25-giu-15	10-lug-15	902,00	-15		-15
111613	ANICA SERVIZI SRL	24-ott-14	25-giu-15	23-nov-14	16.564,50	214		214
111613	ANICA SERVIZI SRL	24-ott-14	25-giu-15	23-nov-14	7.716,70	214		214
306230	PAPINI STEFANO MARCO - 306230	12-giu-15	25-giu-15	12-lug-15	2.608,12	-17		-17
304478	FAVARO MAURIZIO - 304478	09-giu-15	25-giu-15	10-lug-15	4.746,41	-15		-15
108189	CONDIM SPA-108189	29-mag-15	25-giu-15	30-giu-15	1.037,00	-5		-5
306242	BURGIO ANGELA - 306242	09-giu-15	25-giu-15	09-lug-15	121,45	-14		-14
306229	PIEMONTESE ANTONIO - 306229	09-giu-15	25-giu-15	09-lug-15	702,00	-14		-14
104967	CARLSON WAGONLIT ITALIA SRL- 104967	28-feb-15	25-giu-15	30-mar-15	8.427,97	87		87
108171	ITA Srl-108171	27-mag-15	25-giu-15	08-lug-15	2.030,00	-13		-13
111798	ROMEING SRL - 111798	07-mag-15	25-giu-15	07-lug-15	366,00	-12		-12
111644	SO.GEST IMPIANTI SRL - 111644	03-giu-15	25-giu-15	02-lug-15	5.376,17	-7		-7
111096	LEASYS SPA- DIVISIONE SAVARENT - 111096	21-apr-15	25-giu-15	30-giu-15	1.014,98	-5		-5
111713	ACTION AGENCY S.R.L.	21-apr-15	25-giu-15	28-giu-15	42.700,00	-3		-3
110718	MPR SRL - 110718	16-mag-15	25-giu-15	24-giu-15	6.165,50	1		1
109332	POLITECNICA DI TORINO - 109332	26-mag-15	25-giu-15	25-giu-15	119.331,47	0		0
108610	UNIVERSITA' DEGLI STUDI DI MILANO IST.ZOOTECNICA V	26-mag-15	25-giu-15	25-giu-15	111.530,47	0		0

15

Attestazione dei tempi di pagamento

di cui all'art. 41 comma 1 del DL n° 66/2014, convertito con modificazioni dalla Legge 23 giugno 2014, n° 89

Cod. fornitore	Descrizione fornitore	Data fattura	Data pagamento	Data scadenza	Importo fattura	Data pagamento - Data scadenza	Giorni di sospensione	Numero giorni ritardo effettivo
101858	R & P SRL - 101858	26-mag-15	25-giu-15	26-giu-15	36.600,00	-1		-1
109090	GESTIONE SERVIZI INTEGRATI SRL - 109090	30-apr-15	25-giu-15	28-giu-15	2.931,50	-3		-3
102711	retItalia Internazionale S.p.A (ex ICE I.T.) - 102	10-ott-14	25-giu-15	09-nov-14	254,98	228		228
111781	ADVANCED BUSINESS EVENTS - 111781	26-mar-15	26-giu-15	24-apr-15	62.100,00	63		63
111614	SWAN ITALIA SRL - 111614	31-mar-15	26-giu-15	29-mag-15	5.134,25	28		28
109477	ACTA LOGICA DI PROGETTO SRL - 109477	04-giu-15	26-giu-15	04-lug-15	6.575,80	-8		-8
109477	ACTA LOGICA DI PROGETTO SRL - 109477	04-giu-15	26-giu-15	04-lug-15	1.947,21	-8		-8
109465	RELAIS LE JARDIN SPA - 109465	31-dic-14	26-giu-15	30-gen-15	20.232,20	147		147
104478	SIGURCENTER SRL - 104478	08-giu-15	26-giu-15	08-lug-15	9.030,00	-12		-12
109799	STUDIO DI MEO DI ANTONIO DI MEO & C. SAS - 109799	28-mag-15	26-giu-15	07-lug-15	671,00	-11		-11
111514	DAKOTA SRL	09-apr-15	30-giu-15	21-mag-15	1.296,56	40		40
109137	BMC BUSINESS MODELLING CONSULTANTS SRL - 109137	07-mag-15	30-giu-15	07-giu-15	3.357,17	23		23
306210	BACCHI ADRIANA - 306210	18-mag-15	30-giu-15	18-giu-15	7.574,96	12		12
109137	BMC BUSINESS MODELLING CONSULTANTS SRL - 109137	11-mag-15	30-giu-15	11-lug-15	7.058,86	-11		-11
109477	ACTA LOGICA DI PROGETTO SRL - 109477	03-giu-15	30-giu-15	03-lug-15	1.847,21	-3	25	-3
111613	ANICA SERVIZI SRL	26-mag-15	30-giu-15	25-lug-15	9.150,00	-25	22	-25
109477	ACTA LOGICA DI PROGETTO SRL - 109477	03-giu-15	30-giu-15	03-lug-15	6.575,80	-3	15	-3
110350	CITTA' DI TORINO - 110350	26-feb-15	30-giu-15	28-mar-15	1.738,00	94		94
111446	GALA SPA	03-apr-15	01-lug-15	08-mag-15	32.453,59	54		54
106986	HOTEL DEI CONGRESSI SPA - 106986	20-apr-15	01-lug-15	09-lug-15	840,00	-8		-8
111446	GALA SPA	06-mag-15	01-lug-15	10-giu-15	32.249,26	21		21
111613	ANICA SERVIZI SRL	20-ott-14	01-lug-15	19-nov-14	2.069,12	224		224
106986	HOTEL DEI CONGRESSI SPA - 106986	24-giu-15	01-lug-15	31-lug-15	840,00	-30		-30
111613	ANICA SERVIZI SRL	20-ott-14	01-lug-15	19-nov-14	6.100,00	224		224
105453	ITALARCHIVI SRL - 105453	13-apr-15	02-lug-15	19-giu-15	4.732,36	13		13
305305	SARTORE STEFANO - 305305	03-giu-15	02-lug-15	04-lug-15	3.552,64	-2	14	-2
105786	POSTEL SPA - 105786	30-apr-15	02-lug-15	30-giu-15	203,68	2		2
203308	REGIONE CALABRIA - 203308	25-giu-15	02-lug-15	25-lug-15	56,00	-23		-23
109090	GESTIONE SERVIZI INTEGRATI SRL - 109090	30-apr-15	02-lug-15	08-lug-15	3.223,00	-6		-6
111740	EDICOLA ALFELICETTI	30-apr-15	02-lug-15	28-giu-15	116,10	4		4
111740	EDICOLA ALFELICETTI	30-apr-15	02-lug-15	28-giu-15	122,10	4		4
105786	POSTEL SPA - 105786	30-apr-15	02-lug-15	30-giu-15	391,02	2		2
305598	AGUIARI ANDREA - 305598	27-mag-15	02-lug-15	08-lug-15	3.655,12	-6		-6
111740	EDICOLA ALFELICETTI	30-mag-15	02-lug-15	23-lug-15	220,00	-21		-21
110718	MPR SRL - 110718	16-giu-15	06-lug-15	16-lug-15	5.910,60	-10		-10
306230	PAPINI STEFANO MARCO - 306230	18-giu-15	06-lug-15	18-lug-15	2.606,12	-12		-12
111655	RCS MEDIAGROUP SPA- 111655	09-giu-15	06-lug-15	09-lug-15	1.683,60	-3		-3
306230	PAPINI STEFANO MARCO - 306230	18-giu-15	06-lug-15	18-lug-15	2.607,25	-12		-12
305873	CHIAPERO MARIA CECILIA - 305873	10-giu-15	06-lug-15	10-lug-15	3.796,25	-4		-4
305033	CASUCCI GIOVANNI FRANCESCO - 305033	22-giu-15	06-lug-15	29-giu-15	1.141,92	7		7
200235	POMILIO BLUMM SRL - 200235	10-giu-15	06-lug-15	14-lug-15	27.448,78	-8		-8
107766	INNOVA SPA-107766	11-giu-15	06-lug-15	11-lug-15	2.025,20	-5		-5
202940	STUDIO DEL SORBO SRL - 202940	13-giu-15	06-lug-15	13-lug-15	2.203,56	-7		-7
101274	ING.BARZANO* E ZANARDO ROMA SPA - 101274	08-giu-15	06-lug-15	15-lug-15	41.862,76	-9		-9
102711	retItalia internazionale S.p.A (ex ICE I.T.) - 102	15-giu-15	06-lug-15	14-lug-15	10.829,98	-8		-8
102711	retItalia internazionale S.p.A (ex ICE I.T.) - 102	15-giu-15	06-lug-15	14-lug-15	4.193,14	-8		-8
102711	retItalia internazionale S.p.A (ex ICE I.T.) - 102	15-giu-15	06-lug-15	14-lug-15	7.326,10	-8		-8
102711	retItalia internazionale S.p.A (ex ICE I.T.) - 102	06-mag-15	06-lug-15	06-giu-15	193,98	30		30
102711	retItalia internazionale S.p.A (ex ICE I.T.) - 102	15-giu-15	06-lug-15	14-lug-15	3.660,00	-8		-8
102711	retItalia internazionale S.p.A (ex ICE I.T.) - 102	15-giu-15	06-lug-15	14-lug-15	162.386,88	-8		-8
111765	ANAC - AUTORITA' NAZIONALE ANTICORRUZIONE - 111765	30-giu-15	06-lug-15	30-lug-15	540,00	-24		-24
102711	retItalia internazionate S.p.A (ex ICE I.T.) - 102	15-giu-15	06-lug-15	14-lug-15	13.845,78	-8		-8
102711	retItalia internazionate S.p.A (ex ICE I.T.) - 102	18-mag-15	06-lug-15	17-giu-15	4.310,26	19		19
109477	ACTA LOGICA DI PROGETTO SRL - 109477	11-giu-15	06-lug-15	11-lug-15	4.186,80	-5		-5
203302	SOC. EL.C.I. IMPIANTI SRL - 203302	31-mag-15	06-lug-15	15-lug-15	5.286,67	-9		-9
111686	4 SEA SRL	15-giu-15	06-lug-15	15-lug-15	3.000,00	-9		-9
304966	DEL NEVO SIMONE - 304966	30-apr-15	06-lug-15	21-lug-15	2.494,66	-15		-15
111446	GALA SPA	05-giu-15	06-lug-15	10-lug-15	29.720,86	-4		-4
305305	SARTORE STEFANO - 305305	03-giu-15	06-lug-15	04-lug-15	3.552,64	2		2
111618	STUDIO IMPRESA SRL	15-mag-15	06-lug-15	15-lug-15	1.111,91	-9		-9
203197	EPPPEOPLE di Emanuela Peres - 203197	09-giu-15	06-lug-15	15-lug-15	5.124,00	-9		-9
111701	MEDIO CREDITO ITALIANO SPA	05-giu-15	06-lug-15	10-lug-15	29.720,86	-4		-4
306199	KUZNETSOV BORIS - 306199	25-apr-15	06-lug-15	15-giu-15	778,60	21		21
306176	MAURO ROSARIA SERENA - 306176	01-lug-15	06-lug-15	31-lug-15	600,00	-25		-25
109080	INTERPLANNING SAS - 109080	08-giu-15	06-lug-15	11-lug-15	2.397,30	-5		-5
102711	retItalia internazionale S.p.A (ex ICE I.T.) - 102	07-apr-15	06-lug-15	17-giu-15	315,98	19		19
111695	STAND & CO SRL	29-mag-15	06-lug-15	28-giu-15	39.000,00	8		8
107766	INNOVA SPA-107766	08-giu-15	06-lug-15	11-lug-15	3.514,04	-5		-5
110718	MPR SRL - 110718	29-mag-15	06-lug-15	14-lug-15	6.222,00	-8		-8
100117	IL SOLE 24 ORE S.P.A. - 100117	11-giu-15	07-lug-15	11-lug-15	2.074,00	-4		-4
306217	BONALDO STEFANO - 306217	01-giu-15	07-lug-15	01-lug-15	2.666,10	6		6
306128	AMMIRATI FILIPPO - 306128	12-giu-15	07-lug-15	12-lug-15	525,00	-5		-5
306168	LO BIANCO SIMONA - 306168	24-giu-15	07-lug-15	01-ago-15	600,00	-25		-25
306236	ANTENUCCI FABIANA - 306236	30-giu-15	07-lug-15	30-lug-15	1.160,00	-23		-23
306128	AMMIRATI FILIPPO - 306128	12-giu-15	07-lug-15	12-lug-15	525,00	-5		-5
306217	BONALDO STEFANO - 306217	01-giu-15	07-lug-15	01-lug-15	630,00	6		6
111675	C.R. APPALTI SRL	31-mag-15	07-lug-15	14-lug-15	381,37	-7		-7
111628	ESTRA ENERGIE SRL - 111628	08-giu-15	07-lug-15	13-lug-15	333,36	-6		-6
306217	BONALDO STEFANO - 306217	01-giu-15	07-lug-15	01-lug-15	630,00	6		6
111628	ESTRA ENERGIE SRL - 111628	08-giu-15	07-lug-15	13-lug-15	4.291,92	-6		-6
104967	CARLSON WAGONLIT ITALIA SRL - 104967	13-apr-15	08-lug-15	28-mag-15	16.470,00	41		41
104967	CARLSON WAGONLIT ITALIA SRL - 104967	16-feb-15	08-lug-15	11-apr-15	1.017,29	88		88
203204	ASP (Azienda Sanitaria Provinciale) Palermo - 2032	19-mar-15	09-lug-15	18-apr-15	99,26	82		82

70

Attestazione dei tempi di pagamento

di cui all'art. 41 comma 1 del DL n° 66/2014, convertito con modificazioni dalla Legge 23 giugno 2014, n° 89

Cod. fornitore	Descrizione fornitore	Data fattura	Data pagamento	Data scadenza	Importo fattura	Data pagamento - Data scadenza	Giorni di sospensione	Numero giorni ritardo effettivo
111854	UNIVERSITA' DEGLI STUDI DI PAVIA DIP. MEDICINA MOL	04-mag-15	09-lug-15	03-giu-15	122.707,42	36		36
110915	AZIENDA USL ROMA C - 110915	15-mag-15	10-lug-15	31-lug-15	176,58	-21		-21
110915	AZIENDA USL ROMA C - 110915	16-apr-15	10-lug-15	30-giu-15	61,98	10		10
110915	AZIENDA USL ROMA C - 110915	10-giu-15	10-lug-15	31-ago-15	41,32	-52		-52
110915	AZIENDA USL ROMA C - 110915	16-apr-15	10-lug-15	30-giu-15	41,32	10		10
306044	MARCONICCHIO DANIELA	27-mag-15	10-lug-15	26-giu-15	62,95	14		14
203255	ANEA - Agenzia Napoletana Energia e Ambiente - 203	13-apr-15	10-lug-15	01-ago-15	24.400,00	-22		-22
108086	TELPRESS ITALIA SPA - 108086	15-apr-15	10-lug-15	23-mag-15	18.844,12	48		48
105918	ASKANEWS S.P.A. - 105918	29-mag-15	10-lug-15	23-lug-15	15.600,00	-13		-13
102901	VILLA ERBA SPA - 102901	22-mag-15	13-lug-15	21-giu-15	6.436,80	22		22
109212	QUI!GROUP SPA - 109212	30-apr-15	13-lug-15	30-mag-15	25.365,91	44		44
109212	QUI!GROUP SPA - 109212	13-apr-15	13-lug-15	30-giu-15	687,65	13		13
109212	QUI!GROUP SPA - 109212	29-mag-15	13-lug-15	29-giu-15	23.984,69	14		14
109212	QUI!GROUP SPA - 109212	30-apr-15	13-lug-15	30-giu-15	723,84	13		13
109137	BMC BUSINESS MODELLING CONSULTANTS SRL - 109137	11-giu-15	13-lug-15	10-lug-15	7.058,86	3		3
109090	GESTIONE SERVIZI INTEGRATI SRL - 109090	31-mag-15	13-lug-15	30-giu-15	2.750,00	13		13
111826	PAPILLON MILANO 1990 SRL - 111826	10-lug-15	13-lug-15	10-ago-15	10.340,00	-28		-28
102901	VILLA ERBA SPA - 102901	30-giu-15	13-lug-15	30-lug-15	28.662,20	-17		-17
109090	GESTIONE SERVIZI INTEGRATI SRL - 109090	31-mag-15	13-lug-15	30-giu-15	127,05	13		13
109090	GESTIONE SERVIZI INTEGRATI SRL - 109090	31-mag-15	13-lug-15	30-giu-15	13,20	13		13
109090	GESTIONE SERVIZI INTEGRATI SRL - 109090	31-mag-15	13-lug-15	30-giu-15	20,59	13		13
100117	IL SOLE 24 ORE S.P.A. - 100117	30-apr-15	13-lug-15	28-giu-15	24.888,00	15		15
109090	GESTIONE SERVIZI INTEGRATI SRL - 109090	31-mag-15	13-lug-15	30-giu-15	2.750,00	13		13
109137	BMC BUSINESS MODELLING CONSULTANTS SRL - 109137	11-giu-15	13-lug-15	10-lug-15	3.357,17	3		3
100117	IL SOLE 24 ORE S.P.A. - 100117	30-apr-15	13-lug-15	28-giu-15	14.221,74	15		15
111763	REGISTER.IT - 111763	06-lug-15	13-lug-15	05-ago-15	581,94	-23		-23
304292	STUDIO LEGALE MANCINI - ASSOCIAZIONE TRA PROFESSIONISTI	30-apr-15	14-lug-15	21-lug-15	455,50	-7		-7
306108	GENTILI RICCARDO - 306108	22-giu-15	14-lug-15	21-lug-15	4.988,93	-7		-7
305033	CASUCCI GIOVANNI FRANCESCO - 305033	27-mag-15	15-lug-15	27-mag-15	1.141,92	49		49
111675	C.R. APPALTI SRL	31-mag-15	15-lug-15	18-lug-15	3.940,84	-3		-3
111496	SELEX ELECTRONIC SYSTEMS SPA - 111496	21-mag-15	15-lug-15	21-lug-15	13.252,59	-6		-6
111675	C.R. APPALTI SRL	31-mag-15	15-lug-15	29-lug-15	254,25	-14		-14
105528	INFOCAMERE SCPA - 105528	18-mag-15	15-lug-15	17-lug-15	3.049,95	-2		-2
111740	EDICOLA ALFELICETTI	30-mag-15	15-lug-15	22-lug-15	126,50	-7		-7
109499	PROMOS - AZIENDA SPECIALE DELLA CCIAA DI MILANO -	25-mag-15	15-lug-15	17-lug-15	10.004,00	-2		-2
110347	C.G.E. CONSULENZA GLOBALE PER L'EXPORT SRL - 110347	19-giu-15	15-lug-15	18-lug-15	2.582,00	-3		-3
306092	D'AMBROSI VALENTINA - 306092	24-giu-15	15-lug-15	06-ago-15	5.369,68	-22		-22
306108	GENTILI RICCARDO - 306108	10-lug-15	15-lug-15	21-lug-15	4.988,92	-6		-6
306063	PORRANI WANDA - 306063	16-giu-15	15-lug-15	24-lug-15	1.947,00	-9		-9
306234	MANNUCCI MICHELE - 306234	19-giu-15	15-lug-15	24-lug-15	1.962,53	-9		-9
306208	FURLANI ALEARDO - 306208	22-giu-15	15-lug-15	22-lug-15	6.839,83	-7		-7
306219	CASUCCI MATTEO - 306219	14-giu-15	15-lug-15	22-giu-15	1.510,51	23		23
306237	MORGANA MAURO DOMENICO - 306237	18-giu-15	15-lug-15	22-lug-15	6.090,24	-7		-7
306112	GILBO GIOVANNI - 306112	08-giu-15	15-lug-15	30-giu-15	3.302,63	15		15
306211	FERRARO AMBROGIO - 306211	29-mag-15	16-lug-15	25-lug-15	9.048,80	-9		-9
111790	FATA INFORMATICA SRL	31-mag-15	16-lug-15	22-lug-15	3.450,00	-6		-6
111806	PROMOSTUDIO SRL	22-giu-15	16-lug-15	21-lug-15	42.571,90	-5		-5
109799	STUDIO DI MEO DI ANTONIO DI MEO & C. SAS - 109799	29-apr-15	20-lug-15	28-mag-15	4.467,76	53		53
109799	STUDIO DI MEO DI ANTONIO DI MEO & C. SAS - 109799	14-mag-15	20-lug-15	13-giu-15	939,40	37		37
111569	AESVI SERVICES SRL	23-giu-15	20-lug-15	23-lug-15	2.964,60	-3		-3
203322	WEB ADVERTISING NETWORK SRL	30-apr-15	20-lug-15	30-mag-15	1.220,00	51		51
306092	D'AMBROSI VALENTINA - 306092	30-giu-15	20-lug-15	30-lug-15	3.122,00	-10		-10
306092	D'AMBROSI VALENTINA - 306092	29-giu-15	20-lug-15	01-lug-15	2.202,00	19		19
306150	MANNI ARIANNA - 306150	08-lug-15	20-lug-15	12-ago-15	6.541,44	-23		-23
306120	BORGHESE E GIORDANO - STUDIO LEGALE ASSOCIATO - 30	08-lug-15	20-lug-15	08-ago-15	1.268,80	-19		-19
304842	DE MARINIS GIUSEPPE-304842	15-giu-15	20-lug-15	24-lug-15	2.284,39	-4		-4
302968	TUPPONI MARCO - 302968	08-giu-15	20-lug-15	30-lug-15	2.215,01	-10		-10
305010	STUDIO ASSOC. AVV. MARCO TUPPONI DR. GIUSEPPE DE M	05-giu-15	20-lug-15	01-ago-15	3.588,43	-12		-12
306216	D'ABBRUSCO ROBERTO - 306216	16-giu-15	20-lug-15	08-ago-15	548,00	-19		-19
202940	STUDIO DEL SORBO SRL - 202940	19-giu-15	20-lug-15	19-lug-15	2.144,76	1		1
306232	RUSSO ALESSANDRO	24-giu-15	20-lug-15	25-lug-15	2.222,96	-5		-5
302968	TUPPONI MARCO - 302968	15-giu-15	20-lug-15	30-lug-15	2.314,73	-10		-10
305010	STUDIO ASSOC. AVV. MARCO TUPPONI DR. GIUSEPPE DE M	12-giu-15	20-lug-15	24-lug-15	3.806,40	-4		-4
201952	REGIONE SICILIANA UFF. LEGISLATIVO E LEGALE - 2019	03-apr-15	20-lug-15	03-mag-15	392,00	78		78
306210	BACCHI ADRIANA - 306210	22-giu-15	21-lug-15	21-lug-15	7.790,20	0		0
109842	EBSCO INTERNATIONAL INC. 109842	13-mag-15	22-lug-15	23-lug-15	777,75	-1		-1
304181	MULLOY THERESA - 304181	31-ott-14	22-lug-15	30-nov-14	3.520,00	234		234
110420	RICOH ITALIA SRL	28-apr-15	22-lug-15	20-giu-15	1.050,55	32		32
110420	RICOH ITALIA SRL	28-apr-15	22-lug-15	20-giu-15	16.936,68	32		32
203313	TOP SOLUTIONS di ADDARI ALESSANDRO - 203313	23-giu-15	22-lug-15	23-lug-15	1.698,24	-1		-1
109842	EBSCO INTERNATIONAL INC. 109842	26-mag-15	22-lug-15	23-lug-15	2.643,81	-1		-1
108530	EUR TIMBRI DI GERACI STEFANIA-108530	03-giu-15	22-lug-15	24-lug-15	732,00	-2		-2
304969	BERTOLI GIUSEPPE - 304969	23-giu-15	22-lug-15	29-lug-15	1.800,00	-7		-7
111563	NIER INGEGNERIA SPA - 111563	22-mag-15	22-lug-15	30-giu-15	3.843,00	22		22

75

Attestazione dei tempi di pagamento

di cui all'art. 41 comma 1 del DL n° 66/2014, convertito con modificazioni dalla Legge 23 giugno 2014, n° 89

Cod. fornitore	Descrizione fornitore	Data fattura	Data pagamento	Data scadenza	Importo fattura	Data pagamento - Data scadenza	Giorni di sospensione	Numero giorni ritardo effettivo
102711	retitalia internazionale S.p.A (ex ICE I.T.) - 102	07-lug-15	23-lug-15	14-ago-15	315,98	-22		-22
102711	retitalia internazionale S.p.A (ex ICE I.T.) - 102	07-lug-15	23-lug-15	08-ago-15	5.215,50	-16		-16
102711	retitalia internazionale S.p.A (ex ICE I.T.) - 102	15-giu-15	23-lug-15	15-lug-15	193,98	8		8
102711	retitalia internazionale S.p.A (ex ICE I.T.) - 102	07-lug-15	23-lug-15	07-ago-15	8.365,54	-15		-15
102711	retitalia internazionale S.p.A (ex ICE I.T.) - 102	15-giu-15	23-lug-15	22-lug-15	254,98	1		1
102711	retitalia internazionale S.p.A (ex ICE I.T.) - 102	15-giu-15	23-lug-15	15-lug-15	437,98	8		8
102711	retitalia internazionale S.p.A (ex ICE I.T.) - 102	06-mag-15	23-lug-15	06-lug-15	437,98	17		17
102711	retitalia internazionale S.p.A (ex ICE I.T.) - 102	15-giu-15	23-lug-15	15-lug-15	8.608,32	8		8
102711	retitalia internazionale S.p.A (ex ICE I.T.) - 102	07-lug-15	23-lug-15	07-ago-15	30.898,94	-15		-15
102711	retitalia internazionale S.p.A (ex ICE I.T.) - 102	15-giu-15	23-lug-15	15-lug-15	193,98	8		8
102711	retitalia internazionale S.p.A (ex ICE I.T.) - 102	15-giu-15	23-lug-15	15-lug-15	4.595,74	8		8
102711	retitalia internazionale S.p.A (ex ICE I.T.) - 102	15-giu-15	23-lug-15	15-lug-15	193,98	8		8
102711	retitalia internazionale S.p.A (ex ICE I.T.) - 102	15-giu-15	23-lug-15	02-ago-15	1.607,96	-10		-10
102711	retitalia internazionale S.p.A (ex ICE I.T.) - 102	15-giu-15	23-lug-15	15-lug-15	3.217,14	8		8
102711	retitalia internazionale S.p.A (ex ICE I.T.) - 102	06-mag-15	23-lug-15	06-lug-15	315,98	17		17
102711	retitalia internazionale S.p.A (ex ICE I.T.) - 102	01-lug-15	23-lug-15	09-ago-15	162.386,88	-16		-16
102711	retitalia internazionale S.p.A (ex ICE I.T.) - 102	07-lug-15	23-lug-15	09-ago-15	5.054,46	-16		-16
102711	retitalia internazionale S.p.A (ex ICE I.T.) - 102	07-lug-15	23-lug-15	08-ago-15	5.841,36	-16		-16
106986	HOTEL DEI CONGRESSI SPA - 106986	20-apr-15	27-lug-15	20-mag-15	976,80	68		68
106986	HOTEL DEI CONGRESSI SPA - 106986	12-mag-15	27-lug-15	30-giu-15	840,00	27		27
111618	STUDIO IMPRESA SRL	24-giu-15	27-lug-15	24-lug-15	2.684,00	3		3
201931	ECHO MEDIA - 201931	30-giu-15	27-lug-15	30-lug-15	3.147,60	-3	7	-3
109051	TRANSLATED SRL - 109051	29-mag-15	27-lug-15	24-lug-15	248,95	3		3
109253	PISIE - 109253	29-giu-15	27-lug-15	29-lug-15	7.002,80	-2		-2
111743	BEES COMMUNICATION	03-giu-15	27-lug-15	22-lug-15	6.100,00	5		5
106986	HOTEL DEI CONGRESSI SPA - 106986	08-mag-15	27-lug-15	30-giu-15	840,00	27		27
109212	QUIIGROUP SPA - 109212	25-giu-15	27-lug-15	25-lug-15	23.391,89	2		2
109212	QUIIGROUP SPA - 109212	29-mag-15	27-lug-15	31-lug-15	663,52	-4		-4
111579	FACCI & POLLINI SRL - 111579	28-mag-15	27-lug-15	17-lug-15	12.200,00	10		10
111644	SO GEST IMPIANTI SRL - 111644	23-giu-15	28-lug-15	25-lug-15	1.607,13	3		3
110957	CONSODATA SPA - 110957	31-mag-15	28-lug-15	03-ago-15	10.367,56	-6		-6
111675	C.R. APPALTI SRL	30-giu-15	28-lug-15	31-lug-15	254,25	-3		-3
111644	SO GEST IMPIANTI SRL - 111644	18-giu-15	28-lug-15	25-lug-15	97,60	3		3
103694	AVV. GENERALE DELLO STATO - 103694	24-giu-15	28-lug-15	24-lug-15	4.984,66	4		4
111675	C.R. APPALTI SRL	30-giu-15	28-lug-15	31-lug-15	254,25	-3		-3
108051	TRANSLATED SRL - 108051	29-mag-15	28-lug-15	30-giu-15	82,24	28		28
108051	TRANSLATED SRL - 108051	29-mag-15	28-lug-15	24-lug-15	92,72	4		4
306210	BACCHI ADRIANA - 306210	13-lug-15	28-lug-15	14-ago-15	5.918,20	-17		-17
111613	ANICA SERVIZI SRL	27-mag-15	29-lug-15	26-lug-15	26.596,00	3		3
110564	ISTITUTO DI VIGILANZA DELL'URBE - 110564	01-giu-15	29-lug-15	13-ago-15	20.642,06	-15		-15
108750	UNIONCAMERE-108750	29-lug-15	29-lug-15	28-ago-15	500,00	-30		-30
105269	MARSH SPA - 105269	23-lug-15	29-lug-15	22-ago-15	407,68	-24		-24
111856	SCUOLA NORMALE SUPERIORE DI PISA - 111856	29-giu-15	29-lug-15	29-lug-15	107.488,37	0		0
111856	SCUOLA NORMALE SUPERIORE DI PISA - 111856	06-lug-15	29-lug-15	05-ago-15	63.632,02	-7		-7
203190	UNIVERSITA' degli STUDI di NAPOLI - FEDERICO II -	24-lug-15	29-lug-15	23-ago-15	110.436,44	-25		-25
203216	UNIVERSITA' DI NAPOLI PARTHENOPE - DIP.TO PER LE T	13-lug-15	29-lug-15	12-ago-15	79.964,75	-14		-14
111731	STIL NOVO MANAGEMENT SPA	23-giu-15	29-lug-15	13-ago-15	17.517,57	-15		-15
107985	ALTAROMA SPA-107985	08-lug-15	29-lug-15	13-ago-15	179.901,20	-15		-15
111786	OSSERVATORIO ASIA	12-giu-15	29-lug-15	12-lug-15	24.400,00	17		17
306046	MAGRI ROBERTO - 306046	21-lug-15	29-lug-15	27-ago-15	9.434,80	-29		-29
305745	FABRIZIO DEL FRANCO - 305745	02-lug-15	29-lug-15	01-ago-15	8.881,60	-3		-3
111496	SELEX ELECTRONIC SYSTEMS SPA - 111496	16-giu-15	29-lug-15	16-ago-15	13.354,74	-18		-18
111613	ANICA SERVIZI SRL	27-mag-15	29-lug-15	26-lug-15	10.482,00	3		3
108441	ARA CONGRESSI-108441	15-giu-15	29-lug-15	15-ago-15	29.890,00	-17		-17
100645	LITOGI' SRL - 100645	29-mag-15	31-lug-15	31-lug-15	1.295,64	0		0
103699	CONDOMINIO DI C.SO MAGENTA 59 - 103699	10-mar-15	31-lug-15	09-apr-15	18.192,50	113		113
200235	POMILIO BLUMM SRL - 200235	10-giu-15	31-lug-15	10-lug-15	2.562,00	21		21
101944	LANGUAGE CONSULTING CONGRESSI S.R.L. - 101944	31-mag-15	31-lug-15	30-giu-15	244,00	31		31
304074	SOMMARIVA GIOVANNI - 304074	01-lug-15	31-lug-15	31-lug-15	2.439,02	0		0
108441	ARA CONGRESSI-108441	12-giu-15	03-ago-15	12-ago-15	11.809,60	-9		-9
203302	SOC. EL.C.I. IMPIANTI SRL - 203302	18-mag-15	03-ago-15	01-ago-15	164,70	2		2
111728	LATTANZIO LEARNING SPA	20-mag-15	03-ago-15	22-lug-15	2.100,00	12		12
111643	DE TULLIO & PARTNERS SRL - 111643	22-giu-15	03-ago-15	22-lug-15	2.610,68	12		12
305917	RUTA FIAMMETTA - 305917	15-lug-15	03-ago-15	14-ago-15	7.647,00	-11		-11
111742	EVENTUM S.A.S.	25-giu-15	03-ago-15	27-lug-15	26.047,00	7		7
306202	POLITI ALESSANDRO - 306202	07-mar-15	03-ago-15	15-ago-15	1.859,20	-12		-12
108189	CONDIM SPA-108189	30-giu-15	03-ago-15	30-lug-15	1.037,00	4		4
306150	MANNI ARIANNA - 306150	09-lug-15	03-ago-15	12-ago-15	1.915,60	-9		-9
109765	ARTI GRAFICHE PEGASUS SRL - 109765	30-giu-15	03-ago-15	30-ago-15	3.599,00	-27		-27
306044	MARCONICCHIO DANIELA	22-giu-15	03-ago-15	22-lug-15	97,59	12		12
305542	LAMORGESE SANTA - 305542	05-giu-15	03-ago-15	04-lug-15	270,36	30		30
306228	LIGUORI NICOLA - 306228	22-giu-15	03-ago-15	22-lug-15	41,20	12		12
305571	SPERDUTI ERMANNIO - 305571	03-lug-15	03-ago-15	02-ago-15	43,40	1		1
305571	SPERDUTI ERMANNIO - 305571	19-giu-15	03-ago-15	03-ago-15	24,40	0		0
306231	PETTI MICHELA - 306231	15-giu-15	03-ago-15	15-lug-15	104,04	19		19
102640	AEM G.RECCHIA S.R.L. - 102640	18-giu-15	03-ago-15	22-lug-15	2.618,97	12		12
202940	STUDIO DEL SORBO SRL - 202940	14-lug-15	03-ago-15	13-ago-15	2.520,76	-10		-10
109639	KONE SPA - 109639	08-lug-15	03-ago-15	13-ago-15	384,30	-10		-10
306227	FINZI GIULIO - 306227	30-giu-15	03-ago-15	08-ago-15	1.239,62	-5		-5
306235	BOSCAGLIA KATIA - 306235	26-giu-15	03-ago-15	12-ago-15	1.664,15	-9		-9
306193	PERISSI EMANUELA - 306193	27-lug-15	03-ago-15	08-ago-15	2.024,41	-5		-5
203302	SOC. EL.C.I. IMPIANTI SRL - 203302	30-giu-15	03-ago-15	30-lug-15	183,00	4		4
306254	MULAS VALENTINA - 306254	27-giu-15	03-ago-15	27-lug-15	131,80	7		7
306251	LORIENTE SAMUELE	19-lug-15	03-ago-15	18-ago-15	18,50	-15		-15
306228	LIGUORI NICOLA - 306228	23-lug-15	03-ago-15	22-ago-15	160,50	-19		-19
306078	CATALDI ANDREA - 306078	14-lug-15	03-ago-15	13-ago-15	96,68	-10		-10

76

Attestazione dei tempi di pagamento

di cui all'art. 41 comma 1 del DL n° 66/2014, convertito con modificazioni dalla Legge 23 giugno 2014, n° 89

Cod. fornitore	Descrizione fornitore	Data fattura	Data pagamento	Data scadenza	Importo fattura	Data pagamento - Data scadenza	Giorni di sospensione	Numero giorni ritardo effettivo
306078	CATALDI ANDREA - 306078	14-lug-15	03-ago-15	13-ago-15	69,50	-10		-10
306231	PETTI MICHELA - 306231	01-lug-15	03-ago-15	31-lug-15	62,95	3		3
306214	FURFARO MARIA - 306214	02-lug-15	03-ago-15	01-ago-15	60,80	2		2
306242	BURGIO ANGELA - 306242	08-lug-15	03-ago-15	07-ago-15	66,50	-4		-4
109090	GESTIONE SERVIZI INTEGRATI SRL - 109090	31-mag-15	03-ago-15	15-ago-15	28,58	-12	38	-12
201952	REGIONE SICILIANA UFF. LEGISLATIVO E LEGALE - 2019	28-ago-15	03-ago-15	30-set-15	406,00	-58		-58
306233	MUZZARELLI MARIA GIUSEPPINA - 306233	08-lug-15	03-ago-15	07-ago-15	500,00	-4		-4
201952	REGIONE SICILIANA UFF. LEGISLATIVO E LEGALE - 2019	30-lug-15	03-ago-15	29-ago-15	16,00	-26		-26
201952	REGIONE SICILIANA UFF. LEGISLATIVO E LEGALE - 2019	30-lug-15	03-ago-15	29-ago-15	406,00	-26		-26
111701	MEDIOCREDITO ITALIANO SPA	01-lug-15	03-ago-15	31-lug-15	39.095,95	3		3
203274	EXPOSITEM ALLESTIMENTI SRL - 203274	30-giu-15	03-ago-15	30-lug-15	41.437,78	4		4
111742	EVENTUM S.A.S.	25-giu-15	03-ago-15	27-lug-15	2.379,00	7		7
203279	KP TECHNOLOGIES S.R.L.	13-lug-15	03-ago-15	12-ago-15	917,44	-9		-9
111761	SIMONEDIL SRL	07-lug-15	03-ago-15	06-ago-15	671,00	-3		-3
111644	SO GEST IMPIANTI SRL - 111644	02-lug-15	03-ago-15	05-ago-15	208,22	-2		-2
111644	SO GEST IMPIANTI SRL - 111644	02-lug-15	03-ago-15	05-ago-15	5.376,17	-2		-2
111446	GALA SPA	01-lug-15	03-ago-15	05-ago-15	39.095,95	-2		-2
111628	ESTRA ENERGIE SRL - 111628	24-giu-15	03-ago-15	29-lug-15	145,00	5		5
111628	ESTRA ENERGIE SRL - 111628	24-giu-15	03-ago-15	29-lug-15	183,33	5		5
100124	LICOSA - LIBRERIA COMMISSIONARIA SANSONI SPA - 100	29-giu-15	03-ago-15	13-ago-15	48,50	-10		-10
109654	LET IT SHINE SRL - 109654	21-mag-15	03-ago-15	08-ago-15	2.578,47	-5		-5
111788	L'ELETTRICA DI PAOLO E M. SRL - 111788	09-giu-15	03-ago-15	06-ago-15	7.905,06	-3		-3
111096	LEASYS SPA - DIVISIONE SAVARENT - 111096	11-mag-15	03-ago-15	31-lug-15	1.014,98	3		3
306112	GILBO GIOVANNI - 306112	06-lug-15	03-ago-15	09-ago-15	7.536,67	-6		-6
111817	MONTELCLO SRL	15-giu-15	03-ago-15	22-lug-15	351,65	12		12
111604	BENITO AL BOSCO SRL	12-giu-15	03-ago-15	10-ago-15	18.018,00	-7		-7
306234	MANNUCCI MICHELE - 306234	06-lug-15	03-ago-15	09-ago-15	2.019,84	-6		-6
305954	TUNZIO FEDERICO - 305954	30-giu-15	03-ago-15	14-ago-15	728,39	-11		-11
111802	CBM & PARTNERS STUDIO LEGALE - 111802	10-lug-15	03-ago-15	15-ago-15	1.396,31	-12		-12
111794	NETCOMM SERVICES SRL	02-lug-15	03-ago-15	02-ago-15	1.342,00	1		1
107766	INNOVA SPA-107766	01-lug-15	03-ago-15	31-lug-15	4.636,00	3		3
104473	CLASS PUBBLICITA' SPA - 104473	30-giu-15	03-ago-15	31-lug-15	4.880,00	3		3
110347	C.G.E. CONSULENZA GLOBALE PER L'EXPORT SRL - 11034	19-giu-15	03-ago-15	31-lug-15	1.284,66	3		3
110347	C.G.E. CONSULENZA GLOBALE PER L'EXPORT SRL - 11034	29-giu-15	03-ago-15	30-lug-15	1.525,00	4		4
108441	ARA CONGRESSI-108441	01-lug-15	03-ago-15	30-lug-15	12.932,00	4		4
201710	ASSO SERVICE SRL - 201710	24-giu-15	03-ago-15	30-lug-15	3.660,00	4		4
106338	JOB ADVISOR SRL - 106338	01-lug-15	03-ago-15	02-ago-15	4.542,06	1		1
111792	UNIVERSITA' SUOR ORSOLA BENINCASA	15-giu-15	03-ago-15	18-lug-15	3.660,00	16		16
105786	POSTEL SPA - 105786	30-mag-15	03-ago-15	30-lug-15	204,63	4		4
105786	POSTEL SPA - 105786	31-mag-15	03-ago-15	31-lug-15	188,89	3		3
203057	TREND I&T S.A.S. - 203057	29-giu-15	03-ago-15	30-lug-15	2.330,61	4		4
110517	MAJAKOVSKIJ COMUNICAZIONE di SIMONE IOCCO SAS - 11	25-giu-15	03-ago-15	05-ago-15	7.320,00	-2		-2
306227	FINZI GIULIO - 306227	30-giu-15	03-ago-15	08-ago-15	1.379,20	-5		-5
108189	CONDIM SPA-108189	01-lug-15	03-ago-15	12-ago-15	1.171,20	-9		-9
110723	TELECONSIST SRL - 110723	30-giu-15	03-ago-15	31-lug-15	1.673,14	3		3
108171	ITA Srl-108171	10-giu-15	03-ago-15	25-lug-15	2.032,00	9		9
109842	EBSCO INTERNATIONAL INC. 109842	08-mag-15	03-ago-15	01-ago-15	11.170,33	2		2
203274	EXPOSITEM ALLESTIMENTI SRL - 203274	30-giu-15	03-ago-15	30-lug-15	165.682,69	4		4
111802	CBM & PARTNERS STUDIO LEGALE - 111802	09-lug-15	03-ago-15	15-ago-15	1.226,42	-12		-12
111812	CNA SERVIZI IMPRESA SRL - 111812	13-lug-15	03-ago-15	14-ago-15	24.387,80	-11		-11
110347	C.G.E. CONSULENZA GLOBALE PER L'EXPORT SRL - 11034	09-lug-15	03-ago-15	10-ago-15	4.428,60	-7		-7
111547	CAMPUS SRL	08-lug-15	03-ago-15	07-ago-15	1.067,50	-4		-4
306228	LIGUORI NICOLA - 306228	22-giu-15	03-ago-15	22-lug-15	454,11	12		12
306228	LIGUORI NICOLA - 306228	22-giu-15	03-ago-15	22-lug-15	115,50	12		12
306228	LIGUORI NICOLA - 306228	14-mag-15	03-ago-15	13-giu-15	111,70	51		51
111643	DE TULLIO & PARTNERS SRL - 111643	22-giu-15	03-ago-15	22-lug-15	1.468,06	12		12
109765	ARTI GRAFICHE PEGASUS SRL - 109765	27-mag-14	04-ago-15	26-lug-15	2.183,80	9		9
109765	ARTI GRAFICHE PEGASUS SRL - 109765	27-mag-15	04-ago-15	27-lug-15	2.720,60	8		8
203197	EPPIPEOPLE di Emanuela Peres - 203197	09-giu-15	04-ago-15	07-ago-15	2.684,00	-3		-3
203326	L&M COMUNICAZIONE SNC - 203326	02-lug-15	04-ago-15	08-ago-15	19.169,86	-4		-4
104478	SICURCENTER SRL - 104478	01-lug-15	04-ago-15	05-ago-15	11.224,00	-1		-1
100588	STILGRAFICA S.R.L. - 100588	30-giu-15	04-ago-15	19-ago-15	555,59	-15		-15
110564	ISTITUTO DI VIGILANZA DELL'URBE - 110564	01-lug-15	04-ago-15	15-ago-15	20.073,09	-11		-11
111676	G.C.E. GLOCAL CITY ENTER S.R.L.	14-lug-15	04-ago-15	14-ago-15	28.125,00	-10		-10
111634	ES-COM DI ALESSANDRO DATTILO	13-lug-15	04-ago-15	13-ago-15	7.998,29	-9		-9
111634	ES-COM DI ALESSANDRO DATTILO	13-lug-15	04-ago-15	13-ago-15	2.330,07	-9		-9
102099	INTEREXPO CONGRESS INCENTIVE FAIR SRL- 102099	14-lug-15	04-ago-15	14-ago-15	21.492,44	-10		-10
111634	ES-COM DI ALESSANDRO DATTILO	03-lug-15	04-ago-15	03-ago-15	1.677,30	1		1
110420	RICOH ITALIA SRL	23-giu-15	04-ago-15	31-lug-15	24.278,00	4		4
109765	ARTI GRAFICHE PEGASUS SRL - 109765	30-giu-15	04-ago-15	30-lug-15	3.480,05	5		5
109336	FILIPPETTI SPA - 109336	10-giu-15	04-ago-15	31-lug-15	6.672,39	4		4
109336	FILIPPETTI SPA - 109336	20-mag-15	04-ago-15	25-lug-15	6.672,39	10		10
109765	ARTI GRAFICHE PEGASUS SRL - 109765	26-giu-15	04-ago-15	26-lug-15	7.256,56	9		9
111634	ES-COM DI ALESSANDRO DATTILO	23-giu-15	04-ago-15	25-lug-15	3.021,97	10		10
203197	EPPIPEOPLE di Emanuela Peres - 203197	26-giu-15	04-ago-15	25-lug-15	7.442,00	10		10
111634	ES-COM DI ALESSANDRO DATTILO	30-giu-15	04-ago-15	30-lug-15	2.083,76	5		5
109336	FILIPPETTI SPA - 109336	24-apr-15	04-ago-15	25-lug-15	6.672,39	10		10
203197	EPPIPEOPLE di Emanuela Peres - 203197	26-giu-15	04-ago-15	26-lug-15	7.320,00	9		9
110718	MPR SRL - 110718	15-lug-15	04-ago-15	15-ago-15	5.734,00	-11		-11

16

Attestazione dei tempi di pagamento

di cui all'art. 41 comma 1 del DL n° 66/2014, convertito con modificazioni dalla Legge 23 giugno 2014, n° 89

Cod. fornitore	Descrizione fornitore	Data fattura	Data pagamento	Data scadenza	Importo fattura	Data pagamento - Data scadenza	Giorni di sospensione	Numero giorni ritardo effettivo
100540	IES SRL - 100540	06-lug-15	04-ago-15	07-ago-15	85.522,00	-3		-3
109129	FONDAZIONE MANLIO MASI - 109129	06-lug-15	04-ago-15	14-ago-15	12.810,00	-10		-10
111815	FUTURE CONCEPT LAB SRL	30-giu-15	04-ago-15	07-ago-15	36.600,00	-3		-3
110718	MPR SRL - 110718	30-giu-15	04-ago-15	31-lug-15	6.222,00	4		4
109765	ARTI GRAFICHE PEGASUS SRL - 109765	27-mag-15	04-ago-15	25-lug-15	2.013,00	10		10
109253	PISIE - 109253	21-lug-15	05-ago-15	21-ago-15	15.250,00	-16		-16
306146	PELO ROBERTO - 306146	09-lug-15	05-ago-15	19-ago-15	2.520,52	-14		-14
306236	ANTENUCCI FABIANA - 306236	30-lug-15	05-ago-15	29-ago-15	1.752,00	-24		-24
306146	PELO ROBERTO - 306146	09-lug-15	05-ago-15	19-ago-15	1.149,97	-14		-14
111245	UNIVERSITA' DEGLI STUDI DI TORINO - DIP. SCIENZE B	29-giu-15	06-ago-15	05-ago-15	121.301,81	1		1
111570	UNIVERSITA' TOR VERGATA - DIP. INGEGNERIA DELL'IMP	15-lug-15	06-ago-15	16-ago-15	62.109,20	-10		-10
111546	UNIVERSITA' DEGLI STUDIO DEL SANNIO	13-lug-15	06-ago-15	19-ago-15	21.502,00	-13		-13
111684	PETRUS TERGET SOCIETAS MUNDATORUM SRL	01-lug-15	06-ago-15	31-lug-15	17.934,00	6		6
111821	VIP4CHARITY SRL - 111821	29-mag-15	06-ago-15	11-lug-15	1.233,02	26		26
201851	S.D.I.SOLUZIONI D'IMPRESA S.R.L. - 201851	04-ago-15	06-ago-15	04-set-15	3.057,04	-29		-29
109596	CTL CENTRO RICERCA DE "LA SAPIENZA" PER TRASPORTO	02-mar-15	06-ago-15	01-apr-15	85.400,00	127		127
107956	TELECOM ITALIA SPA (SEDE) - 107956	05-giu-15	06-ago-15	05-ago-15	93,00	1		1
107956	TELECOM ITALIA SPA (SEDE) - 107956	05-giu-15	06-ago-15	05-ago-15	93,00	1		1
107956	TELECOM ITALIA SPA (SEDE) - 107956	05-giu-15	06-ago-15	05-ago-15	93,00	1		1
111684	PETRUS TERGET SOCIETAS MUNDATORUM SRL	31-lug-15	08-ago-15	30-ago-15	17.934,00	-24		-24
306193	PERISSI EMANUELA - 306193	27-lug-15	06-ago-15	30-ago-15	1.874,00	-24		-24
107956	TELECOM ITALIA SPA (SEDE) - 107956	05-giu-15	06-ago-15	15-lug-15	96,50	22		22
107956	TELECOM ITALIA SPA (SEDE) - 107956	05-giu-15	06-ago-15	05-ago-15	93,50	1		1
107956	TELECOM ITALIA SPA (SEDE) - 107956	05-giu-15	06-ago-15	05-ago-15	95,50	1		1
201851	S.D.I.SOLUZIONI D'IMPRESA S.R.L. - 201851	04-ago-15	06-ago-15	04-set-15	5.829,88	-29		-29
100117	IL SOLE 24 ORE S.P.A. - 100117	09-lug-15	06-ago-15	07-set-15	24.960,59	-32		-32
107956	TELECOM ITALIA SPA (SEDE) - 107956	05-giu-15	06-ago-15	05-ago-15	2,00	1		1
107956	TELECOM ITALIA SPA (SEDE) - 107956	05-giu-15	06-ago-15	05-ago-15	96,50	1		1
111740	EDICOLA ALFELICETTI	30-apr-15	06-ago-15	10-lug-15	159,40	27		27
111493	GAMMA EVENTI SRL	16-giu-15	06-ago-15	15-lug-15	108.810,70	22		22
306214	FURFARO MARIA - 306214	03-ago-15	06-ago-15	02-set-15	143,00	-27		-27
107956	TELECOM ITALIA SPA (SEDE) - 107956	05-giu-15	06-ago-15	05-ago-15	102,00	1		1
306129	PETROTTA GIORGIA - 306129	21-lug-15	06-ago-15	13-ago-15	5.858,00	-7		-7
203327	C.O.T.I. Consorzio Operatori Turistici dell'Isola	15-lug-15	07-ago-15	20-ago-15	15.000,00	-13		-13
101471	EDIZIONI CONDE' NAST SPA VOGUE - 101471	22-lug-15	07-ago-15	21-ago-15	168.360,00	-14		-14
110564	ISTITUTO DI VIGILANZA DELL'URBE - 110564	01-lug-15	07-ago-15	20-ago-15	825,35	-13		-13
108281	C.G.T. ELETTRONICA SPA - 108281	30-giu-15	07-ago-15	20-ago-15	1.150,86	-13		-13
104478	SICURCENTER SRL - 104478	13-lug-15	07-ago-15	20-ago-15	1.464,00	-13		-13
111765	ANAC - AUTORITA' NAZIONALE ANTICORRUZIONE - 111765	07-ago-15	07-ago-15	06-set-15	3.210,00	-30		-30
109765	ARTI GRAFICHE PEGASUS SRL - 109765	04-mag-15	07-ago-15	14-giu-15	18.745,30	54		54
201851	S.D.I.SOLUZIONI D'IMPRESA S.R.L. - 201851	04-ago-15	07-ago-15	04-set-15	1.952,00	-28		-28
203302	SOC. EL.C.I. IMPIANTI SRL - 203302	30-giu-15	07-ago-15	20-ago-15	379,42	-13		-13
110564	ISTITUTO DI VIGILANZA DELL'URBE - 110564	01-giu-15	07-ago-15	20-ago-15	381,47	-13		-13
105453	ITALARCHIVI SRL - 105453	30-giu-15	07-ago-15	20-ago-15	3.985,00	-13		-13
111644	SO GEST IMPIANTI SRL - 111644	14-lug-15	07-ago-15	20-ago-15	2.065,46	-13		-13
111644	SO GEST IMPIANTI SRL - 111644	14-lug-15	07-ago-15	20-ago-15	214,72	-13		-13
111644	SO GEST IMPIANTI SRL - 111644	14-lug-15	07-ago-15	20-ago-15	97,60	-13		-13
203302	SOC. EL.C.I. IMPIANTI SRL - 203302	30-giu-15	07-ago-15	20-ago-15	253,76	-13		-13
110564	ISTITUTO DI VIGILANZA DELL'URBE - 110564	01-giu-15	07-ago-15	20-ago-15	665,83	-13		-13
110564	ISTITUTO DI VIGILANZA DELL'URBE - 110564	01-lug-15	07-ago-15	20-ago-15	860,03	-13		-13
304074	SOMMARIVA GIOVANNI - 304074	31-lug-15	07-ago-15	04-set-15	2.439,02	-28		-28
304913	LENOCI MICHELE-304913	29-giu-15	07-ago-15	20-ago-15	915,00	-13		-13
304478	FAVARO MAURIZIO - 304478	19-lug-15	07-ago-15	19-ago-15	634,40	-12		-12
109765	ARTI GRAFICHE PEGASUS SRL - 109765	06-lug-15	07-ago-15	06-ago-15	1.180,35	1		1
304913	LENOCI MICHELE-304913	29-giu-15	07-ago-15	20-ago-15	1.311,41	-13		-13
304478	FAVARO MAURIZIO - 304478	19-lug-15	07-ago-15	13-ago-15	2.457,42	-6		-6
306212	RIOLDI MARINA - 306212	07-lug-15	07-ago-15	16-ago-15	9.008,48	-9		-9
305033	CASUCCI GIOVANNI FRANCESCO - 305033	10-lug-15	07-ago-15	21-ago-15	3.806,40	-14		-14
108530	EUR TIMBRI DI GERACI STEFANIA-108530	13-lug-15	07-ago-15	20-ago-15	3.660,00	-13		-13
203302	SOC. EL.C.I. IMPIANTI SRL - 203302	30-giu-15	07-ago-15	20-ago-15	5.286,67	-13		-13
111745	TRUWU' SRL	01-lug-15	07-ago-15	21-ago-15	38.064,00	-14		-14
110564	ISTITUTO DI VIGILANZA DELL'URBE - 110564	01-giu-15	07-ago-15	20-ago-15	554,88	-13		-13
111498	SALMAKIA DI MOTTA ANNALISA & C. SNC	08-lug-15	07-ago-15	19-ago-15	13.420,00	-12		-12
306138	RESSA ANNA - 306138	17-lug-15	07-ago-15	15-set-15	6.557,91	-39		-39
101363	ASSOCIAZIONE ENOLOGI ENOTECNICI ITALIANI - 101363	19-giu-15	07-ago-15	19-ago-15	6.100,00	-12		-12
100117	IL SOLE 24 ORE S.P.A. - 100117	27-mag-15	11-ago-15	31-lug-15	3.050,85	11		11
108673	THE BOSTON CONSULTING GROUP SRL - 108673	29-giu-15	11-ago-15	29-lug-15	237.900,00	13		13
109842	EBSCO INTERNATIONAL INC. 109842	06-mar-15	11-ago-15	05-apr-15	191,76	128		128
108673	THE BOSTON CONSULTING GROUP SRL - 108673	29-giu-15	11-ago-15	29-lug-15	104.920,00	13		13
101043	ISTITUTO POLIGRAFICO E ZECCA DELLO STATO SPA - 101	11-mag-15	11-ago-15	11-giu-15	1.358,27	61		61
105225	LEO BURNETT ITALIA - 105225	26-mag-15	11-ago-15	25-giu-15	40.000,00	47		47
104530	ISTITUTO INTERNAZIONALE DEL MARMO ISIM - 104530	21-lug-15	11-ago-15	05-ago-15	6.100,00	6		6
100117	IL SOLE 24 ORE S.P.A. - 100117	20-mag-15	11-ago-15	17-lug-15	24.960,59	25		25
111644	SO.GEST IMPIANTI SRL - 111644	02-lug-15	11-ago-15	02-ago-15	234,24	9		9
102711	retItalia internazionale S.p.A (ex ICE I.T.) - 102	07-lug-15	11-ago-15	07-ago-15	315,98	4		4
111776	GRANDI IMPIANTI SRL	29-lug-15	11-ago-15	29-ago-15	203,34	-18		-18
111644	SO.GEST IMPIANTI SRL - 111644	02-lug-15	11-ago-15	02-ago-15	78,08	9		9
102711	retItalia internazionale S.p.A (ex ICE I.T.) - 102	07-lug-15	12-ago-15	08-ago-15	8.380,66	4		4
102711	retItalia internazionale S.p.A (ex ICE I.T.) - 102	05-ago-15	12-ago-15	09-set-15	11.474,10	-28		-28
102711	retItalia internazionale S.p.A (ex ICE I.T.) - 102	05-ago-15	12-ago-15	09-set-15	86.487,50	-28		-28
102711	retItalia internazionale S.p.A (ex ICE I.T.) - 102	05-ago-15	12-ago-15	09-set-15	4.920,26	-28		-28

76

Attestazione dei tempi di pagamento

di cui all'art. 41 comma 1 del DL n° 66/2014, convertito con modificazioni dalla Legge 23 giugno 2014, n° 89

Cod. fornitore	Descrizione fornitore	Data fattura	Data pagamento	Data scadenza	Importo fattura	Data pagamento - Data scadenza	Giorni di sospensione	Numero giorni ritardo effettivo
102711	retItalia internazionale S.p.A (ex ICE I.T.) - 102	05-ago-15	12-ago-15	09-set-15	5.618,10	-28		-28
102711	retItalia internazionale S.p.A (ex ICE I.T.) - 102	05-ago-15	12-ago-15	09-set-15	162.386,88	-28		-28
102711	retItalia internazionale S.p.A (ex ICE I.T.) - 102	07-lug-15	12-ago-15	06-ago-15	5.514,40	6		6
102711	retItalia internazionale S.p.A (ex ICE I.T.) - 102	07-lug-15	12-ago-15	06-ago-15	13.786,00	6		6
102711	retItalia internazionale S.p.A (ex ICE I.T.) - 102	07-lug-15	12-ago-15	06-ago-15	254,98	6		6
102711	retItalia internazionale S.p.A (ex ICE I.T.) - 102	07-lug-15	12-ago-15	06-ago-15	3.213,46	6		6
102711	retItalia internazionale S.p.A (ex ICE I.T.) - 102	15-giu-15	12-ago-15	14-lug-15	193,98	29		29
102711	retItalia internazionale S.p.A (ex ICE I.T.) - 102	15-giu-15	12-ago-15	14-lug-15	254,98	29		29
102711	retItalia internazionale S.p.A (ex ICE I.T.) - 102	15-lug-15	12-ago-15	14-ago-15	2.196,00	-2		-2
102711	retItalia internazionale S.p.A (ex ICE I.T.) - 102	07-lug-15	12-ago-15	06-ago-15	918,66	6		6
102711	retItalia internazionale S.p.A (ex ICE I.T.) - 102	15-giu-15	12-ago-15	01-ago-15	254,98	11		11
102711	retItalia internazionale S.p.A (ex ICE I.T.) - 102	15-giu-15	12-ago-15	14-lug-15	254,98	29		29
102711	retItalia internazionale S.p.A (ex ICE I.T.) - 102	15-giu-15	12-ago-15	14-lug-15	193,98	29		29
102711	retItalia internazionale S.p.A (ex ICE I.T.) - 102	15-giu-15	12-ago-15	22-lug-15	315,98	21		21
102711	retItalia internazionale S.p.A (ex ICE I.T.) - 102	21-lug-15	12-ago-15	20-ago-15	157,99	-8		-8
102711	retItalia internazionale S.p.A (ex ICE I.T.) - 102	15-giu-15	12-ago-15	14-lug-15	459,94	29		29
102711	retItalia internazionale S.p.A (ex ICE I.T.) - 102	15-giu-15	12-ago-15	14-lug-15	254,98	29		29
102711	retItalia internazionale S.p.A (ex ICE I.T.) - 102	15-giu-15	12-ago-15	16-lug-15	254,98	27		27
102711	retItalia internazionale S.p.A (ex ICE I.T.) - 102	07-lug-15	12-ago-15	06-ago-15	4.077,24	6		6
102711	retItalia internazionale S.p.A (ex ICE I.T.) - 102	07-lug-15	12-ago-15	06-ago-15	1.407,88	6		6
102711	retItalia internazionale S.p.A (ex ICE I.T.) - 102	15-giu-15	12-ago-15	14-lug-15	193,98	29		29
102711	retItalia internazionale S.p.A (ex ICE I.T.) - 102	15-giu-15	12-ago-15	14-lug-15	315,98	29		29
102711	retItalia internazionale S.p.A (ex ICE I.T.) - 102	15-giu-15	12-ago-15	22-lug-15	315,98	21		21
102711	retItalia internazionale S.p.A (ex ICE I.T.) - 102	15-giu-15	12-ago-15	22-lug-15	620,98	21		21
200235	POMILIO BLUMM SRL - 200235	17-lug-15	18-ago-15	22-ago-15	2.962,16	-4		-4
111096	LEASYS SPA- DIVISIONE SAVARENT - 111096	29-giu-15	18-ago-15	31-ago-15	604,94	-13		-13
105269	MARSH SPA - 105269	30-giu-15	18-ago-15	30-lug-15	85,00	19		19
105269	MARSH SPA - 105269	09-lug-15	18-ago-15	08-ago-15	3.137,00	10		10
105269	MARSH SPA - 105269	09-lug-15	18-ago-15	08-ago-15	265,00	10		10
105269	MARSH SPA - 105269	30-giu-15	18-ago-15	30-lug-15	556,00	19		19
203324	REATTIVA ADV di Leonardi Antonino Salvatore - 203324	20-lug-15	16-ago-15	09-ago-15	1.207,80	9		9
110564	ISTITUTO DI VIGILANZA DELL'URBE - 110564	01-lug-15	18-ago-15	20-ago-15	186,51	-2		-2
203197	EPPPEOPLE di Emanuela Peres - 203197	17-lug-15	18-ago-15	17-ago-15	6.502,60	1		1
105225	LEO BURNETT ITALIA - 105225	30-lug-15	18-ago-15	29-ago-15	40.000,00	-11		-11
108673	THE BOSTON CONSULTING GROUP SRL -108673	23-lug-15	18-ago-15	07-ago-15	237.900,00	11		11
110564	ISTITUTO DI VIGILANZA DELL'URBE - 110564	01-lug-15	18-ago-15	20-ago-15	373,03	-2		-2
106270	STUDIO TOSCANO SRL - 106270	22-lug-15	18-ago-15	22-ago-15	2.210,44	-4		-4
111096	LEASYS SPA- DIVISIONE SAVARENT - 111096	12-giu-15	18-ago-15	31-ago-15	1.014,98	-13		-13
203328	STUDIO EIKON - 203328	20-lug-15	24-ago-15	24-ago-15	4.880,00	0		0
106270	STUDIO TOSCANO SRL - 106270	22-lug-15	24-ago-15	22-ago-15	2.507,39	2		2
111832	STUDIO AGUIARI SRL	27-lug-15	24-ago-15	27-ago-15	1.149,73	-3		-3
100127	DHL GLOBAL FORWARDING SPA- 100127	09-giu-15	24-ago-15	24-ago-15	740,60	0		0
100127	DHL GLOBAL FORWARDING SPA- 100127	11-mag-15	24-ago-15	24-ago-15	361,22	0		0
100127	DHL GLOBAL FORWARDING SPA- 100127	11-mag-15	24-ago-15	24-ago-15	273,43	0		0
110642	BRAIN FORCE SPA - 110642	15-lug-15	24-ago-15	25-ago-15	47.462,88	-1		-1
101080	WOLTERS KLUWER ITALIA SRL (ex IPSOA) - 101080	10-giu-15	24-ago-15	10-ago-15	4.685,97	14		14
109090	GESTIONE SERVIZI INTEGRATI SRL - 109090	30-giu-15	24-ago-15	27-ago-15	2.754,22	-3		-3
108673	THE BOSTON CONSULTING GROUP SRL -108673	23-lug-15	24-ago-15	22-ago-15	48.678,00	2		2
306232	RUSSO ALESSANDRO	07-lug-15	24-ago-15	09-ago-15	2.269,83	15		15
306240	ALPHANDERY HENRY - 306240	01-lug-15	24-ago-15	21-ago-15	3.250,00	3		3
100127	DHL GLOBAL FORWARDING SPA- 100127	09-giu-15	24-ago-15	24-ago-15	880,47	0		0
111786	OSSERVATORIO ASIA	18-mag-15	24-ago-15	24-set-15	24.400,00	-31		-31
108294	KPNQWEST ITALIA SPA-108294	30-lug-15	24-ago-15	09-set-15	830,95	-16		-16
108294	KPNQWEST ITALIA SPA-108294	30-giu-15	24-ago-15	27-ago-15	762,33	-3		-3
100127	DHL GLOBAL FORWARDING SPA- 100127	09-giu-15	24-ago-15	24-ago-15	94,20	0		0
100127	DHL GLOBAL FORWARDING SPA- 100127	11-mag-15	24-ago-15	24-ago-15	163,24	0		0
100127	DHL GLOBAL FORWARDING SPA- 100127	11-mag-15	24-ago-15	24-ago-15	277,86	0		0
100127	DHL GLOBAL FORWARDING SPA- 100127	11-mag-15	24-ago-15	24-ago-15	41,14	0		0
109090	GESTIONE SERVIZI INTEGRATI SRL - 109090	30-giu-15	24-ago-15	27-ago-15	2.752,64	-3		-3
111818	STUDIO IMPRESA SRL	03-lug-15	24-ago-15	23-ago-15	1.095,56	1		1
100127	DHL GLOBAL FORWARDING SPA- 100127	11-mag-15	24-ago-15	24-ago-15	97,20	0		0
108673	THE BOSTON CONSULTING GROUP SRL -108673	23-lug-15	24-ago-15	23-lug-15	104.920,00	32		32
111390	EUROSTREET soc. coop. - 111390.	24-lug-15	24-ago-15	26-ago-15	11.346,00	-2		-2
100588	STILGRAFICA S.R.L. - 100588	15-lug-15	24-ago-15	26-ago-15	1.647,00	-2		-2
109090	GESTIONE SERVIZI INTEGRATI SRL - 109090	30-giu-15	24-ago-15	23-ago-15	125,66	1		1
100117	IL SOLE 24 ORE S.P.A. - 100117	11-giu-15	26-ago-15	31-ago-15	4.269,99	-5		-5
111655	RCS MEDIAGROUP SPA- 111655	30-giu-15	26-ago-15	30-ago-15	670,99	-4		-4
103745	COOPIT - 103745	30-giu-15	26-ago-15	30-ago-15	3.733,20	-4		-4
107296	PROMETEIA SPA - 107296	01-lug-15	26-ago-15	31-ago-15	4.880,00	-5		-5
103857	NUOVA SUPERIRIDE - 103857	30-giu-15	26-ago-15	30-ago-15	5.563,20	-4		-4
110403	CRIBIS D&B SRL - 110403	30-giu-15	26-ago-15	28-ago-15	10.754,30	-2		-2
111655	RCS MEDIAGROUP SPA- 111655	30-giu-15	26-ago-15	30-ago-15	1.061,39	-4		-4
111655	RCS MEDIAGROUP SPA- 111655	30-giu-15	26-ago-15	30-ago-15	1.976,40	-4		-4
203197	EPPPEOPLE di Emanuela Peres - 203197	31-lug-15	26-ago-15	30-ago-15	4.453,00	-4		-4
100117	IL SOLE 24 ORE S.P.A. - 100117	30-giu-15	26-ago-15	31-ago-15	10.370,00	-5		-5
100117	IL SOLE 24 ORE S.P.A. - 100117	15-giu-15	26-ago-15	31-ago-15	4.269,99	-5		-5
100117	IL SOLE 24 ORE S.P.A. - 100117	11-giu-15	26-ago-15	31-ago-15	1.321,65	-5		-5
100117	IL SOLE 24 ORE S.P.A. - 100117	25-giu-15	26-ago-15	31-ago-15	7.319,38	-5		-5
100117	IL SOLE 24 ORE S.P.A. - 100117	25-giu-15	26-ago-15	31-ago-15	7.319,38	-5		-5
100117	IL SOLE 24 ORE S.P.A. - 100117	11-giu-15	26-ago-15	31-ago-15	2.197,26	-5		-5
100117	IL SOLE 24 ORE S.P.A. - 100117	15-giu-15	26-ago-15	31-ago-15	4.269,99	-5		-5
111818	STUDIO IMPRESA SRL	06-lug-15	26-ago-15	10-ago-15	1.665,01	16		16
100117	IL SOLE 24 ORE S.P.A. - 100117	15-giu-15	26-ago-15	31-ago-15	4.269,99	-5		-5
109725	TECHNA ITALIA SRL - 109725	30-giu-15	26-ago-15	30-ago-15	2.196,00	-4		-4
111655	RCS MEDIAGROUP SPA- 111655	30-giu-15	26-ago-15	30-ago-15	1.061,39	-4		-4
111655	RCS MEDIAGROUP SPA- 111655	30-giu-15	26-ago-15	30-ago-15	1.744,60	-4		-4

76

Attestazione dei tempi di pagamento

di cui all'art. 41 comma 1 del DL n° 66/2014, convertito con modificazioni dalla Legge 23 giugno 2014, n° 89

Cod. fornitore	Descrizione fornitore	Data fattura	Data pagamento	Data scadenza	Importo fattura	Data pagamento - Data scadenza	Giorni di sospensione	Numero giorni ritardo effettivo
306239	TRAPANI FRANCESCO PAOLO - 306239	22-lug-15	26-ago-15	16-ago-15	837,41	10		10
111740	EDICOLA ALFELICETTI	31-lug-15	26-ago-15	31-ago-15	222,60	-5		-5
111740	EDICOLA ALFELICETTI	31-lug-15	26-ago-15	31-ago-15	222,40	-5		-5
110723	TELECONSUS SRL - 110723	23-lug-15	26-ago-15	31-ago-15	1.673,14	-5		-5
111655	RCS MEDIAGROUP SPA- 111655	30-giu-15	26-ago-15	30-ago-15	1.976,40	-4		-4
111655	RCS MEDIAGROUP SPA- 111655	30-giu-15	26-ago-15	28-ago-15	1.341,99	-2		-2
304181	MULLOY THERESA - 304181	20-lug-15	26-ago-15	04-ago-15	6.646,20	22		22
304181	MULLOY THERESA - 304181	28-mag-15	26-ago-15	12-giu-15	2.639,90	75		75
109336	FILIPPETTI SPA - 109336	14-lug-15	26-ago-15	31-ago-15	6.672,39	-5		-5
111599	ORACLE ITALIA SRL	30-giu-15	26-ago-15	29-ago-15	86.070,82	-3		-3
107296	PROMETEIA SPA - 107296	01-lug-15	26-ago-15	31-ago-15	5.124,00	-5		-5
111776	GRANDI IMPIANTI SRL	06-ago-15	26-ago-15	29-ago-15	203,34	-3		-3
111655	RCS MEDIAGROUP SPA- 111655	30-giu-15	26-ago-15	30-ago-15	1.341,99	-4		-4
111655	RCS MEDIAGROUP SPA- 111655	30-giu-15	26-ago-15	30-ago-15	1.744,60	-4		-4
203197	EPPPEOPLE di Emanuela Peres - 203197	31-lug-15	26-ago-15	30-ago-15	2.623,00	-4		-4
111110	VITRUM SRL - 111110	30-lug-15	26-ago-15	29-ago-15	12.200,00	-3		-3
109212	QUII GROUP SPA - 109212	25-giu-15	26-ago-15	31-ago-15	747,97	-5		-5
111655	RCS MEDIAGROUP SPA- 111655	30-giu-15	26-ago-15	28-ago-15	1.061,39	-2		-2
111833	2Pierre SRL - 111833	23-lug-15	26-ago-15	30-ago-15	2.357,77	-4		-4
109707	FONTANA ARTE SPA - 109707	30-apr-15	26-ago-15	29-ago-15	12.151,20	-3		-3
111832	STUDIO AGUIARI SRL	29-lug-15	26-ago-15	29-ago-15	1.006,50	-3		-3
203313	TOP SOLUTIONS di ADDARI ALESSANDRO - 203313	29-lug-15	26-ago-15	29-ago-15	8.501,18	-3		-3
306252	BRUNO PAULA - 306252	13-lug-15	26-ago-15	03-set-15	1.154,61	-8		-8
100117	IL SOLE 24 ORE S.P.A. - 100117	25-giu-15	26-ago-15	31-ago-15	9.393,38	-5		-5
100117	IL SOLE 24 ORE S.P.A. - 100117	11-giu-15	26-ago-15	31-ago-15	3.800,00	-5		-5
105786	POSTEL SPA - 105786	30-giu-15	26-ago-15	30-ago-15	203,75	-4		-4
105786	POSTEL SPA - 105786	30-giu-15	26-ago-15	30-ago-15	318,31	-4		-4
111655	RCS MEDIAGROUP SPA- 111655	30-giu-15	26-ago-15	30-ago-15	670,99	-4		-4
100117	IL SOLE 24 ORE S.P.A. - 100117	11-giu-15	26-ago-15	31-ago-15	1.321,65	-5		-5
100117	IL SOLE 24 ORE S.P.A. - 100117	11-giu-15	26-ago-15	31-ago-15	47.579,98	-5		-5
100117	IL SOLE 24 ORE S.P.A. - 100117	25-giu-15	26-ago-15	31-ago-15	7.319,38	-5		-5
100117	IL SOLE 24 ORE S.P.A. - 100117	11-giu-15	01-set-15	31-ago-15	4.148,00	1		1
100117	IL SOLE 24 ORE S.P.A. - 100117	24-giu-15	01-set-15	31-ago-15	1.220,00	1		1
108361	RIST.DA GIACOBBE SNC DI DE SANTIS DOMENICO & C.-10	20-lug-15	01-set-15	28-ago-15	1.631,52	4	6	1
110347	C.G.E. CONSULENZA GLOBALE PER L'EXPORT SRL - 11034	09-lug-15	01-set-15	17-ago-15	1.146,80	15		15
111731	STIL NOVO MANAGEMENT SPA	24-lug-15	01-set-15	29-ago-15	3.305,61	3		3
306223	DEARDORFF ALAN	24-giu-15	01-set-15	06-ago-15	1.500,00	26		26
306262	BUTTERLY THOMAS	09-lug-15	01-set-15	08-ago-15	45,00	24		24
306261	CECCARELLI MARIA ROSARIA	09-lug-15	01-set-15	08-ago-15	280,10	24		24
111731	STIL NOVO MANAGEMENT SPA	23-giu-15	01-set-15	23-ago-15	4.379,40	9		9
306260	PIKART MARKUS	09-lug-15	01-set-15	08-ago-15	78,00	24		24
109212	QUII GROUP SPA - 109212	30-lug-15	01-set-15	30-ago-15	22.206,29	2		2
306221	CATTANEO OLIVIER	20-giu-15	01-set-15	07-ago-15	1.500,00	25		25
100117	IL SOLE 24 ORE S.P.A. - 100117	25-giu-15	01-set-15	31-ago-15	1.852,00	1		1
100117	IL SOLE 24 ORE S.P.A. - 100117	30-giu-15	01-set-15	31-ago-15	24.400,00	1		1
100117	IL SOLE 24 ORE S.P.A. - 100117	30-giu-15	01-set-15	31-ago-15	3.050,85	1		1
100117	IL SOLE 24 ORE S.P.A. - 100117	25-giu-15	01-set-15	31-ago-15	3.110,82	1		1
100117	IL SOLE 24 ORE S.P.A. - 100117	24-giu-15	01-set-15	31-ago-15	1.321,65	1		1
100117	IL SOLE 24 ORE S.P.A. - 100117	25-giu-15	01-set-15	31-ago-15	3.050,85	1		1
100117	IL SOLE 24 ORE S.P.A. - 100117	25-giu-15	01-set-15	31-ago-15	3.050,85	1		1
100117	IL SOLE 24 ORE S.P.A. - 100117	25-giu-15	01-set-15	31-ago-15	3.050,85	1		1
100117	IL SOLE 24 ORE S.P.A. - 100117	30-giu-15	01-set-15	31-ago-15	1.321,65	1		1
100117	IL SOLE 24 ORE S.P.A. - 100117	24-giu-15	01-set-15	31-ago-15	101,65	1		1
100117	IL SOLE 24 ORE S.P.A. - 100117	30-giu-15	01-set-15	31-ago-15	3.050,85	1		1
100117	IL SOLE 24 ORE S.P.A. - 100117	30-giu-15	01-set-15	31-ago-15	3.660,09	1		1
100117	IL SOLE 24 ORE S.P.A. - 100117	25-giu-15	01-set-15	31-ago-15	3.110,76	1		1
100117	IL SOLE 24 ORE S.P.A. - 100117	24-giu-15	01-set-15	31-ago-15	1.321,65	1		1
110915	AZIENDA USL ROMA C - 110915	23-giu-15	03-set-15	31-ago-15	29,96	3		3
111832	STUDIO AGUIARI SRL	28-lug-15	03-set-15	03-set-15	3.220,80	0		0
107011	BT ITALIA SPA - 107011	04-giu-15	03-set-15	03-ago-15	4.868,73	31		31
107011	BT ITALIA SPA - 107011	04-giu-15	03-set-15	05-set-15	2.604,21	-2		-2
107011	BT ITALIA SPA - 107011	07-lug-15	03-set-15	04-set-15	2.472,67	-1		-1
107011	BT ITALIA SPA - 107011	13-giu-15	03-set-15	04-set-15	2.392,36	-1		-1
107011	BT ITALIA SPA - 107011	01-apr-15	03-set-15	05-set-15	7.018,65	-2		-2
111446	GALA SPA	03-ago-15	03-set-15	07-set-15	42.517,02	-4		-4
111628	ESTRA ENERGIE SRL - 111628	30-lug-15	03-set-15	03-set-15	124,67	0		0
111628	ESTRA ENERGIE SRL - 111628	30-lug-15	03-set-15	03-set-15	110,85	0		0
107011	BT ITALIA SPA - 107011	13-giu-15	03-set-15	13-lug-15	2.289,13	52		52
107011	BT ITALIA SPA - 107011	10-giu-15	03-set-15	10-lug-15	6.053,43	55		55
109477	ACTA LOGICA DI PROGETTO SRL - 109477	04-ago-15	03-set-15	03-set-15	1.183,40	0		0
107011	BT ITALIA SPA - 107011	01-lug-15	03-set-15	04-set-15	463,60	-1		-1
107011	BT ITALIA SPA - 107011	10-lug-15	03-set-15	05-set-15	6.053,43	-2		-2
100124	LICOSA - LIBRERIA COMMISSIONARIA SANSONI SPA - 100	30-lug-15	03-set-15	03-set-15	40,95	0		0
107011	BT ITALIA SPA - 107011	10-giu-15	03-set-15	05-set-15	6.053,43	-2		-2
107011	BT ITALIA SPA - 107011	01-apr-15	03-set-15	05-set-15	4.868,73	-2		-2
107011	BT ITALIA SPA - 107011	04-giu-15	03-set-15	04-set-15	463,60	-1		-1
107011	BT ITALIA SPA - 107011	04-giu-15	03-set-15	04-set-15	463,60	-1		-1
107011	BT ITALIA SPA - 107011	01-apr-15	03-set-15	04-set-15	463,60	-1		-1
203309	DANILO CICCARELLI	03-ago-15	03-set-15	03-set-15	916,22	0		0
104530	ISTITUTO INTERNAZIONALE DEL MARMO ISIM - 104530	27-lug-15	03-set-15	02-set-15	6.100,00	1		1
105734	GORI GIORGIO SRL - 105734	22-lug-15	03-set-15	02-set-15	671,00	1		1
306201	CURATOLO DARIO - 306201	15-giu-15	03-set-15	03-set-15	7.612,80	0		0
107011	BT ITALIA SPA - 107011	01-lug-15	03-set-15	05-set-15	4.868,73	-2		-2

75

Attestazione dei tempi di pagamento

di cui all'art. 41 comma 1 del DL n° 66/2014, convertito con modificazioni dalla Legge 23 giugno 2014, n° 89

Cod. fornitore	Descrizione fornitore	Data fattura	Data pagamento	Data scadenza	Importo fattura	Data pagamento - Data scadenza	Giorni di sospensione	Numero giorni ritardo effettivo
107011	BT ITALIA SPA - 107011	07-lug-15	03-set-15	04-set-15	2.318,00	-1		-1
107011	BT ITALIA SPA - 107011	04-giu-15	03-set-15	05-set-15	2.604,21	-2		-2
107011	BT ITALIA SPA - 107011	04-giu-15	03-set-15	05-set-15	4.868,73	-2		-2
107011	BT ITALIA SPA - 107011	10-apr-15	03-set-15	05-set-15	6.053,43	-2	134	-2
301864	TAJOLI LUCIA - 301864	14-ago-15	03-set-15	13-set-15	1.500,00	-10		-10
300497	GIOVANNETTI GIORGIA - 300497	04-ago-15	03-set-15	03-set-15	1.500,00	0		0
306228	LIGUORI NICOLA - 306228	04-ago-15	03-set-15	03-set-15	94,55	0		0
306264	DANEI MARIA VITTORIA - 306264	03-ago-15	03-set-15	02-set-15	63,10	1		1
306264	DANEI MARIA VITTORIA - 306264	03-ago-15	03-set-15	02-set-15	120,60	1		1
306242	BURGIO ANGELA - 306242	06-ago-15	03-set-15	05-set-15	26,80	-2		-2
111731	STIL NOVO MANAGEMENT SPA	24-lug-15	03-set-15	30-ago-15	13.222,43	4		4
306160	GIUNTA ANNA - 306160	06-ago-15	03-set-15	05-set-15	1.500,00	-2		-2
107011	BT ITALIA SPA - 107011	07-apr-15	03-set-15	04-set-15	2.473,96	-1		-1
105269	MARSH SPA - 105269	26-giu-15	03-set-15	29-ago-15	2.582,20	5		5
111701	MEDIOCREDITO ITALIANO SPA	03-ago-15	03-set-15	07-set-15	42.517,02	-4		-4
107011	BT ITALIA SPA - 107011	13-giu-15	03-set-15	04-set-15	2.318,00	-1		-1
108039	OFFICINE ANTINCENDIO FLORIS SRL-108039	16-lug-15	03-set-15	31-ago-15	976,00	3		3
111872	FONDAZIONE ALTAGAMMA - 111872	28-lug-15	04-set-15	27-ago-15	237.000,00	8		8
110537	PRIMAPRINT SRL - 110537	31-lug-15	09-set-15	09-set-15	1.043,21	0		0
111577	ECONOCOM INTERNATIONAL ITALIA	12-giu-15	09-set-15	11-set-15	610,00	-2		-2
103484	ELEMENTI MODA SRL - 103484	22-lug-15	09-set-15	04-set-15	4.880,00	5		5
111577	ECONOCOM INTERNATIONAL ITALIA	10-lug-15	09-set-15	11-set-15	610,00	-2		-2
110718	MPR SRL - 110718	31-lug-15	09-set-15	04-set-15	6.222,00	5		5
108189	CONDIM SPA-108189	31-lug-15	09-set-15	09-set-15	1.037,00	0		0
104967	CARLSON WAGONLIT ITALIA SRL - 104967	18-giu-15	09-set-15	31-lug-15	11.680,13	40		40
109090	GESTIONE SERVIZI INTEGRATI SRL - 109090	31-lug-15	09-set-15	09-set-15	4.400,00	0		0
108361	RIST.DA GIACOBBE SNC DI DE SANTIS DOMENICO & C.-10	04-ago-15	09-set-15	04-set-15	1.122,22	5		5
104967	CARLSON WAGONLIT ITALIA SRL - 104967	09-lug-15	09-set-15	12-ago-15	892,00	28		28
104967	CARLSON WAGONLIT ITALIA SRL - 104967	15-lug-15	09-set-15	15-lug-15	9.582,12	56		56
104967	CARLSON WAGONLIT ITALIA SRL - 104967	08-lug-15	09-set-15	12-ago-15	606.000,00	28		28
203302	SOC. EL.C.I. IMPIANTI SRL - 203302	31-lug-15	09-set-15	05-set-15	5.286,67	4		4
111592	GRUPPO STAZI MARIANO	31-lug-15	09-set-15	16-set-15	2.501,00	-7		-7
108189	CONDIM SPA-108189	03-ago-15	09-set-15	16-set-15	585,60	-7		-7
110718	MPR SRL - 110718	17-ago-15	09-set-15	16-set-15	5.734,00	-7		-7
104967	CARLSON WAGONLIT ITALIA SRL - 104967	09-lug-15	09-set-15	12-ago-15	1.923,00	28		28
104967	CARLSON WAGONLIT ITALIA SRL - 104967	09-lug-15	09-set-15	12-ago-15	241.467,87	28		28
103603	KPMG ADVISORY SRL - 103603	20-lug-15	09-set-15	20-set-15	27.450,00	-11		-11
102711	retItalia internazionale S.p.A (ex ICE I.T.) - 102	05-ago-15	09-set-15	13-set-15	193,98	-4		-4
109137	BMC BUSINESS MODELLING CONSULTANTS SRL - 109137	03-ago-15	09-set-15	16-set-15	2.540,36	-7		-7
104967	CARLSON WAGONLIT ITALIA SRL - 104967	15-lug-15	09-set-15	12-set-15	958,08	-3		-3
111655	RCS MEDIAGROUP SPA - 111655	30-giu-15	10-set-15	30-lug-15	179,99	42		42
100117	IL SOLE 24 ORE S.P.A. - 100117	20-lug-15	10-set-15	30-set-15	1.316,99	-20		-20
111795	NOVAGRI SRL	01-set-15	10-set-15	01-ott-15	805,20	-21		-21
111795	NOVAGRI SRL	07-ago-15	10-set-15	27-set-15	3.367,93	-17		-17
304913	LENOCI MICHELE-304913	06-lug-15	10-set-15	04-ago-15	2.018,72	37	14	23
104967	CARLSON WAGONLIT ITALIA SRL - 104967	15-giu-15	10-set-15	21-ago-15	76.149,30	20		20
104967	CARLSON WAGONLIT ITALIA SRL - 104967	22-lug-15	10-set-15	23-ago-15	40.000,00	18		18
104967	CARLSON WAGONLIT ITALIA SRL - 104967	22-lug-15	10-set-15	23-ago-15	131.575,35	18		18
109765	ARTI GRAFICHE PEGASUS SRL - 109765	31-lug-15	10-set-15	25-set-15	4.916,60	-15		-15
306225	BESI MARCO	20-lug-15	10-set-15	20-lug-15	7.504,75	52		52
302318	CURTI MARCO - 302318	07-ago-15	10-set-15	25-set-15	12.239,73	-15		-15
201931	ECOH MEDIA - 201931	09-set-15	10-set-15	09-ott-15	3.359,88	-29		-29
201931	ECOH MEDIA - 201931	06-ago-15	10-set-15	05-set-15	3.413,93	5		5
306130	MERCADANTE ANTONIO - 306130	29-giu-15	10-set-15	16-set-15	1.814,38	-6		-6
100117	IL SOLE 24 ORE S.P.A. - 100117	13-lug-15	10-set-15	30-set-15	1.830,00	-20		-20
100117	IL SOLE 24 ORE S.P.A. - 100117	20-lug-15	10-set-15	30-set-15	4.269,99	-20		-20
100117	IL SOLE 24 ORE S.P.A. - 100117	20-lug-15	10-set-15	30-set-15	4.269,99	-20		-20
100117	IL SOLE 24 ORE S.P.A. - 100117	30-lug-15	10-set-15	30-set-15	7.320,00	-20		-20
100117	IL SOLE 24 ORE S.P.A. - 100117	20-lug-15	10-set-15	30-set-15	6.629,99	-20		-20
104967	CARLSON WAGONLIT ITALIA SRL - 104967	20-lug-15	14-set-15	23-set-15	15.389,67	-9		-9
306130	MERCADANTE ANTONIO - 306130	18-mag-15	14-set-15	12-set-15	2.332,05	2		2
104967	CARLSON WAGONLIT ITALIA SRL - 104967	24-lug-15	14-set-15	27-ago-15	9.484,08	18		18
104967	CARLSON WAGONLIT ITALIA SRL - 104967	03-lug-15	14-set-15	12-ago-15	10.419,12	33		33
104967	CARLSON WAGONLIT ITALIA SRL - 104967	17-lug-15	14-set-15	21-ago-15	4.269,02	24		24
104967	CARLSON WAGONLIT ITALIA SRL - 104967	21-ago-15	14-set-15	20-set-15	4.328,13	-6		-6
104967	CARLSON WAGONLIT ITALIA SRL - 104967	24-giu-15	14-set-15	29-lug-15	82.000,61	47		47
111844	DIGITALBI Srl - 111844	05-ago-15	14-set-15	19-set-15	25.315,00	-5		-5
306074	BRUNELLI PIETRO - 306074	30-lug-15	15-set-15	15-set-15	1.056,00	0		0
306233	MUZZARELLI MARIA GIUSEPPINA - 306233	24-ago-15	16-set-15	23-set-15	253,50	-7		-7
109799	STUDIO DI MEO DI ANTONIO DI MEO & C. SAS - 109799	06-ago-15	17-set-15	20-set-15	18.519,60	-3		-3
306074	BRUNELLI PIETRO - 306074	09-set-15	17-set-15	09-ott-15	1.058,00	-22		-22
305396	TAMBURINI BARBARA - 305396	31-ago-15	17-set-15	30-set-15	3.588,23	-13		-13
303365	IANNIELLO SILVERIO - 303365	17-lug-15	17-set-15	28-ago-15	1.114,01	20	22	1
111644	SO GEST IMPIANTI SRL - 111644	02-set-15	17-set-15	08-ott-15	5.376,17	-21		-21
305396	TAMBURINI BARBARA - 305396	30-giu-15	17-set-15	17-set-15	3.806,40	0		0
306193	PERISSI EMANUELA - 306193	27-ago-15	17-set-15	02-ott-15	1.874,00	-15		-15
102711	retItalia internazionale S.p.A (ex ICE I.T.) - 102	05-ago-15	18-set-15	07-set-15	15.163,38	11		11
102711	retItalia internazionale S.p.A (ex ICE I.T.) - 102	05-ago-15	18-set-15	05-set-15	193,98	13		13
102711	retItalia internazionale S.p.A (ex ICE I.T.) - 102	05-ago-15	18-set-15	16-set-15	315,98	2		2
102711	retItalia internazionale S.p.A (ex ICE I.T.) - 102	05-ago-15	18-set-15	05-set-15	4.589,64	12		12
102711	retItalia internazionale S.p.A (ex ICE I.T.) - 102	05-ago-15	18-set-15	23-set-15	254,98	-5		-5
102711	retItalia internazionale S.p.A (ex ICE I.T.) - 102	05-ago-15	18-set-15	05-set-15	254,98	13		13
102711	retItalia internazionale S.p.A (ex ICE I.T.) - 102	05-ago-15	18-set-15	09-set-15	254,98	9		9
102711	retItalia internazionale S.p.A (ex ICE I.T.) - 102	07-lug-15	18-set-15	07-ago-15	559,98	42		42
102711	retItalia internazionale S.p.A (ex ICE I.T.) - 102	07-lug-15	18-set-15	07-ago-15	315,98	42		42

fb

Attestazione dei tempi di pagamento

di cui all'art. 41 comma 1 del DL n° 66/2014, convertito con modificazioni dalla Legge 23 giugno 2014, n° 89

Cod. fornitore	Descrizione fornitore	Data fattura	Data pagamento	Data scadenza	Importo fattura	Data pagamento - Data scadenza	GIORNI di sospensione	Numero giorni ritardo effettivo
102711	retItalia internazionale S.p.A (ex ICE I.T.) - 102	07-lug-15	18-set-15	19-ago-15	254,98	30		30
102711	retItalia internazionale S.p.A (ex ICE I.T.) - 102	07-lug-15	18-set-15	05-set-15	254,98	13		13
102711	retItalia internazionale S.p.A (ex ICE I.T.) - 102	07-lug-15	18-set-15	09-ago-15	459,94	40		40
102711	retItalia internazionale S.p.A (ex ICE I.T.) - 102	07-lug-15	18-set-15	09-ago-15	254,98	40		40
102711	retItalia internazionale S.p.A (ex ICE I.T.) - 102	05-ago-15	18-set-15	09-set-15	254,98	9		9
102711	retItalia internazionale S.p.A (ex ICE I.T.) - 102	07-lug-15	18-set-15	07-lug-15	315,98	73		73
102711	retItalia internazionale S.p.A (ex ICE I.T.) - 102	05-ago-15	18-set-15	04-set-15	254,98	14		14
102711	retItalia internazionale S.p.A (ex ICE I.T.) - 102	07-lug-15	18-set-15	05-set-15	498,98	13		13
102711	retItalia internazionale S.p.A (ex ICE I.T.) - 102	05-ago-15	18-set-15	10-set-15	8.980,42	8		8
102711	retItalia internazionale S.p.A (ex ICE I.T.) - 102	05-ago-15	18-set-15	18-set-15	193,98	0		0
102711	retItalia internazionale S.p.A (ex ICE I.T.) - 102	05-ago-15	18-set-15	11-set-15	254,98	7		7
102711	retItalia internazionale S.p.A (ex ICE I.T.) - 102	05-ago-15	18-set-15	23-set-15	254,98	-5		-5
102711	retItalia internazionale S.p.A (ex ICE I.T.) - 102	05-ago-15	18-set-15	05-set-15	254,98	13		13
111684	PETRUS TERGET SOCIETAS MUNDATORUM SRL	01-set-15	18-set-15	01-ott-15	17.934,00	-13		-13
102711	retItalia internazionale S.p.A (ex ICE I.T.) - 102	05-ago-15	18-set-15	09-set-15	315,98	9		9
102711	retItalia internazionale S.p.A (ex ICE I.T.) - 102	05-ago-15	18-set-15	18-set-15	193,98	0		0
102711	retItalia internazionale S.p.A (ex ICE I.T.) - 102	07-lug-15	18-set-15	06-ago-15	315,98	43		43
102711	retItalia internazionale S.p.A (ex ICE I.T.) - 102	05-ago-15	18-set-15	09-set-15	254,98	9		9
102711	retItalia internazionale S.p.A (ex ICE I.T.) - 102	07-lug-15	18-set-15	08-ago-15	274,50	41		41
102711	retItalia internazionale S.p.A (ex ICE I.T.) - 102	05-ago-15	18-set-15	04-set-15	315,98	14		14
102711	retItalia internazionale S.p.A (ex ICE I.T.) - 102	07-lug-15	18-set-15	05-set-15	437,98	13		13
111675	C.R. APPALTI SRL	27-ago-14	21-set-15	26-set-14	4.576,46	360		360
111675	C.R. APPALTI SRL	31-ott-14	21-set-15	30-nov-14	8.263,05	295		295
108051	TRANSLATED SRL - 108051	30-giu-15	21-set-15	10-ott-15	462,72	-19		-19
111675	C.R. APPALTI SRL	30-giu-15	21-set-15	30-set-15	3.559,47	-9		-9
111675	C.R. APPALTI SRL	04-mag-15	21-set-15	30-giu-15	7.373,19	83		83
111675	C.R. APPALTI SRL	31-mar-15	21-set-15	29-mag-15	4.576,46	115		115
111675	C.R. APPALTI SRL	28-feb-15	21-set-15	30-mar-15	6.991,82	175		175
111675	C.R. APPALTI SRL	31-gen-15	21-set-15	02-mar-15	6.610,45	203		203
111675	C.R. APPALTI SRL	31-gen-15	21-set-15	02-mar-15	4.195,09	203		203
111675	C.R. APPALTI SRL	30-dic-14	21-set-15	29-gen-15	4.576,46	235		235
111675	C.R. APPALTI SRL	30-nov-14	21-set-15	30-dic-14	4.067,97	265		265
111675	C.R. APPALTI SRL	31-dic-14	21-set-15	30-gen-15	6.101,95	234		234
111675	C.R. APPALTI SRL	30-nov-14	21-set-15	30-dic-14	5.397,52	265		265
111675	C.R. APPALTI SRL	31-ott-14	21-set-15	30-nov-14	5.212,08	295		295
111675	C.R. APPALTI SRL	30-set-14	21-set-15	30-ott-14	4.957,84	326		326
111675	C.R. APPALTI SRL	30-set-14	21-set-15	30-ott-14	6.483,32	326		326
108051	TRANSLATED SRL - 108051	31-lug-15	21-set-15	08-ott-15	153,23	-17		-17
108051	TRANSLATED SRL - 108051	30-giu-15	21-set-15	08-ott-15	199,32	-17		-17
111740	EDICOLA ALFELICETTI	31-lug-15	21-set-15	07-set-15	102,30	14		14
111740	EDICOLA ALFELICETTI	31-lug-15	21-set-15	09-set-15	85,60	12		12
111740	EDICOLA ALFELICETTI	31-lug-15	21-set-15	08-ott-15	86,50	-17		-17
111740	EDICOLA ALFELICETTI	31-lug-15	21-set-15	07-set-15	123,50	14		14
111675	C.R. APPALTI SRL	30-giu-15	21-set-15	03-ago-15	5.974,83	49		49
111675	C.R. APPALTI SRL	31-mag-15	21-set-15	03-lug-15	6.991,82	80		80
111675	C.R. APPALTI SRL	04-mag-15	21-set-15	30-giu-15	4.449,34	83		83
105269	MARSH SPA - 105269	24-lug-15	21-set-15	21-set-15	67,00	0		0
111675	C.R. APPALTI SRL	27-ago-14	21-set-15	26-set-14	8.517,31	360		360
111675	C.R. APPALTI SRL	31-ago-14	21-set-15	30-set-14	4.067,97	356		356
111675	C.R. APPALTI SRL	31-ago-14	21-set-15	30-set-14	5.720,58	356		356
111655	RCS MEDIAGROUP SPA- 111655	28-lug-15	22-set-15	28-set-15	237.900,00	-6		-6
108051	TRANSLATED SRL - 108051	30-giu-15	22-set-15	08-ott-15	1.140,09	-16		-16
107473	CARTASI MPS (DIR. GEN.LE/PRESIDENTE) - SPORTELLO I	31-mar-15	23-set-15	30-apr-15	680,45	146		146
107473	CARTASI MPS (DIR. GEN.LE/PRESIDENTE) - SPORTELLO I	30-apr-15	23-set-15	30-mag-15	518,05	116		116
107473	CARTASI MPS (DIR. GEN.LE/PRESIDENTE) - SPORTELLO I	30-giu-15	23-set-15	30-lug-15	1.239,23	55		55
107473	CARTASI MPS (DIR. GEN.LE/PRESIDENTE) - SPORTELLO I	31-lug-15	23-set-15	30-ago-15	884,92	24		24
107473	CARTASI MPS (DIR. GEN.LE/PRESIDENTE) - SPORTELLO I	31-mag-15	23-set-15	30-giu-15	605,93	85		85
110915	AZIENDA USL ROMA C - 110915	14-lug-15	24-set-15	30-set-15	125,96	-6		-6
100117	IL SOLE 24 ORE S.P.A. - 100117	30-lug-15	24-set-15	28-set-15	260,70	-4		-4
101932	NOMISMA SPA - 101932	05-ago-15	24-set-15	25-set-15	36.600,00	-1		-1
100117	IL SOLE 24 ORE S.P.A. - 100117	30-lug-15	24-set-15	28-set-15	260,70	-4		-4
109765	ARTI GRAFICHE PEGASUS SRL - 109765	31-lug-15	24-set-15	30-set-15	6.986,94	-6		-6
110564	ISTITUTO DI VIGILANZA DELL'URBE - 110564	01-ago-15	24-set-15	28-set-15	1.152,63	-2		-2
104967	CARLSON WAGONLIT ITALIA SRL- 104967	24-lug-15	24-set-15	01-ott-15	5.599,80	-7		-7
104967	CARLSON WAGONLIT ITALIA SRL- 104967	21-lug-15	24-set-15	19-set-15	1.119,76	5		5
104967	CARLSON WAGONLIT ITALIA SRL- 104967	21-ago-15	24-set-15	24-set-15	6.269,44	0		0
203330	R-STORE SPA A SOCIO UNICO - 203330	06-mag-15	24-set-15	06-lug-15	366,00	80		80
104967	CARLSON WAGONLIT ITALIA SRL- 104967	21-lug-15	24-set-15	23-set-15	988,20	1		1
104967	CARLSON WAGONLIT ITALIA SRL- 104967	22-lug-15	24-set-15	23-set-15	661,08	1		1
104967	CARLSON WAGONLIT ITALIA SRL- 104967	20-ago-15	24-set-15	24-set-15	16.432,09	0		0
104967	CARLSON WAGONLIT ITALIA SRL- 104967	21-ago-15	24-set-15	30-set-15	22.778,46	-6		-6
100117	IL SOLE 24 ORE S.P.A. - 100117	30-lug-15	24-set-15	28-set-15	260,70	-4		-4
104967	CARLSON WAGONLIT ITALIA SRL- 104967	17-lug-15	24-set-15	21-ago-15	6.466,78	34		34
104967	CARLSON WAGONLIT ITALIA SRL- 104967	20-lug-15	24-set-15	21-ago-15	9.117,79	34		34
104967	CARLSON WAGONLIT ITALIA SRL- 104967	15-lug-15	24-set-15	20-ago-15	55.734,48	35		35
104967	CARLSON WAGONLIT ITALIA SRL- 104967	22-lug-15	24-set-15	26-ago-15	459,88	29		29
104967	CARLSON WAGONLIT ITALIA SRL- 104967	07-lug-15	24-set-15	21-ago-15	37.979,37	34		34
104967	CARLSON WAGONLIT ITALIA SRL- 104967	01-set-15	24-set-15	01-ott-15	23.611,59	-7		-7
104967	CARLSON WAGONLIT ITALIA SRL- 104967	17-lug-15	24-set-15	23-ago-15	8.336,51	32		32
104967	CARLSON WAGONLIT ITALIA SRL- 104967	21-lug-15	24-set-15	21-ago-15	838,32	34		34
101733	COOPERATIVA AUTORADIOTAXI ROMANA S.R.L. - 101733	14-lug-15	24-set-15	01-ott-15	38,75	-7		-7
104967	CARLSON WAGONLIT ITALIA SRL- 104967	24-ago-15	24-set-15	30-set-15	6.940,62	-6		-6

Flo

Attestazione dei tempi di pagamento

di cui all'art. 41 comma 1 del DL n° 66/2014, convertito con modificazioni dalla Legge 23 giugno 2014, n° 89

Cod. fornitore	Descrizione fornitore	Data fattura	Data pagamento	Data scadenza	Importo fattura	Data pagamento - Data scadenza	Giorni di sospensione	Numero giorni ritardo effettivo
109336	FILIPPETTI SPA - 109336	10-ago-15	24-set-15	30-set-15	6.672,39	-6		-6
111820	ROSSI TRANSWORLD SRL - 111820	01-ago-15	24-set-15	30-set-15	249,59	-6		-6
104967	CARLSON WAGONLIT ITALIA SRL - 104967	24-ago-15	24-set-15	02-ott-15	1.197,60	-8		-8
105786	POSTEL SPA - 105786	31-lug-15	24-set-15	30-set-15	203,25	-6		-6
105786	POSTEL SPA - 105786	31-lug-15	24-set-15	30-set-15	179,47	-6		-6
104967	CARLSON WAGONLIT ITALIA SRL - 104967	16-lug-15	24-set-15	16-ago-15	3.592,80	39		39
104967	CARLSON WAGONLIT ITALIA SRL - 104967	17-lug-15	24-set-15	23-ago-15	7.777,58	32		32
100117	IL SOLE 24 ORE S.P.A. - 100117	30-lug-15	24-set-15	28-set-15	260,70	-4		-4
105225	LEO BURNETT ITALIA - 105225	30-lug-15	24-set-15	25-set-15	15.154,84	-1		-1
104967	CARLSON WAGONLIT ITALIA SRL - 104967	20-ago-15	24-set-15	02-ott-15	30.794,22	-8		-8
111644	SO.GEST IMPIANTI SRL - 111644	07-ago-15	24-set-15	30-set-15	5.376,17	-6		-6
104750	PIEMME SPA - 104750	31-lug-15	24-set-15	30-set-15	1.586,00	-6		-6
109090	GESTIONE SERVIZI INTEGRATI SRL - 109090	31-lug-15	24-set-15	26-set-15	84,70	-2		-2
111644	SO.GEST IMPIANTI SRL - 111644	07-ago-15	24-set-15	30-set-15	4.095,13	-6		-6
104266	BORMAN ITALIANA SRL - 104266	30-lug-15	24-set-15	30-set-15	4.369,43	-6		-6
111820	ROSSI TRANSWORLD SRL - 111820	01-ago-15	24-set-15	30-set-15	6.863,66	-6		-6
100117	IL SOLE 24 ORE S.P.A. - 100117	30-lug-15	24-set-15	28-set-15	260,70	-4		-4
104967	CARLSON WAGONLIT ITALIA SRL - 104967	20-ago-15	24-set-15	24-set-15	790,42	0		0
104967	CARLSON WAGONLIT ITALIA SRL - 104967	20-lug-15	24-set-15	21-ago-15	9.045,75	34		34
104967	CARLSON WAGONLIT ITALIA SRL - 104967	21-ago-15	24-set-15	30-set-15	6.517,87	-6		-6
104967	CARLSON WAGONLIT ITALIA SRL - 104967	21-ago-15	24-set-15	28-set-15	17.277,00	-4		-4
111096	LEASYS SPA- DIVISIONE SAVARENT - 111096	31-lug-15	24-set-15	30-set-15	12,20	-6		-6
111096	LEASYS SPA- DIVISIONE SAVARENT - 111096	10-lug-15	24-set-15	30-set-15	1.014,98	-6		-6
104967	CARLSON WAGONLIT ITALIA SRL - 104967	28-ago-15	24-set-15	27-set-15	20.671,78	-3		-3
101890	SOCIETA' PUBBLICITA' EDITORIALE SPA - 101890	31-mag-15	24-set-15	30-set-15	2.440,00	-6		-6
104967	CARLSON WAGONLIT ITALIA SRL - 104967	14-ago-15	24-set-15	23-set-15	1.502,06	1		1
111684	PETRUS TERGET SOCIETAS MUNDATORUM SRL	16-set-15	25-set-15	22-ott-15	8.967,00	-27		-27
111341	INTL.MEDIA SRL-111341	26-mag-15	28-set-15	16-lug-15	12.200,00	74		74
102711	rettitalia internazionale S.p.A (ex ICE I.T.) - 102	15-set-15	28-set-15	21-ott-15	2.086,20	-23		-23
102711	rettitalia internazionale S.p.A (ex ICE I.T.) - 102	15-set-15	28-set-15	22-ott-15	4.693,34	-24		-24
102711	rettitalia internazionale S.p.A (ex ICE I.T.) - 102	15-set-15	28-set-15	21-ott-15	10.809,20	-23		-23
102711	rettitalia internazionale S.p.A (ex ICE I.T.) - 102	15-set-15	28-set-15	21-ott-15	8.759,60	-23		-23
102711	rettitalia internazionale S.p.A (ex ICE I.T.) - 102	15-set-15	28-set-15	21-ott-15	53.060,24	-23		-23
102711	rettitalia internazionale S.p.A (ex ICE I.T.) - 102	15-set-15	28-set-15	21-ott-15	11.227,66	-23		-23
102711	rettitalia internazionale S.p.A (ex ICE I.T.) - 102	15-set-15	28-set-15	21-ott-15	3.647,80	-23		-23
102711	rettitalia internazionale S.p.A (ex ICE I.T.) - 102	15-set-15	28-set-15	21-ott-15	9.760,00	-23		-23
102711	rettitalia internazionale S.p.A (ex ICE I.T.) - 102	15-set-15	28-set-15	21-ott-15	6.570,92	-23		-23
102711	rettitalia internazionale S.p.A (ex ICE I.T.) - 102	15-set-15	28-set-15	21-ott-15	1.973,96	-23		-23
102711	rettitalia internazionale S.p.A (ex ICE I.T.) - 102	15-set-15	28-set-15	21-ott-15	2.427,80	-23		-23
102711	rettitalia internazionale S.p.A (ex ICE I.T.) - 102	15-set-15	28-set-15	21-ott-15	31.246,64	-23		-23
102711	rettitalia internazionale S.p.A (ex ICE I.T.) - 102	15-set-15	28-set-15	21-ott-15	1.633,58	-23		-23
108189	CONDIM SPA-108189	13-lug-15	29-set-15	14-ago-15	1.781,20	46		46
102005	EDICONSULT INTERNAZIONALE SRL - 102005	16-set-15	29-set-15	16-ott-15	23.072,64	-17		-17
111826	PAPILLON MILANO 1990 SRL - 111826	17-set-15	29-set-15	22-ott-15	10.340,00	-23		-23
100094	COMUNE DI MILANO - 100094	22-mag-15	30-set-15	21-giu-15	9.406,00	101		101
103699	CONDOMINIO DI C.SO MAGENTA 59 - 103699	21-set-15	30-set-15	21-ott-15	14.744,98	-21		-21
203302	SOC. EL.C.I. IMPIANTI SRL - 203302	31-lug-15	01-ott-15	06-ott-15	183,00	-5		-5
105731	AMBROSETTI SPA - 105731	31-lug-15	01-ott-15	02-ott-15	46.360,00	-1		-1
104967	CARLSON WAGONLIT ITALIA SRL - 104967	03-set-15	01-ott-15	09-ott-15	3.603,64	-8		-8
108361	RIST.DA GIACOBBE SNC DI DE SANTIS DOMENICO & C.-10	30-ago-15	01-ott-15	03-ott-15	2.104,30	-2		-2
109765	ARTI GRAFICHE PEGASUS SRL - 109765	31-lug-15	01-ott-15	01-ott-15	3.780,66	0		0
109090	GESTIONE SERVIZI INTEGRATI SRL - 109090	31-lug-15	01-ott-15	06-ott-15	290,40	-5		-5
100127	DHL GLOBAL FORWARDING SPA- 100127	07-lug-15	01-ott-15	07-ott-15	306,77	-6		-6
100127	DHL GLOBAL FORWARDING SPA- 100127	07-lug-15	01-ott-15	07-ott-15	1.216,32	-6		-6
104967	CARLSON WAGONLIT ITALIA SRL - 104967	03-set-15	01-ott-15	09-ott-15	3.797,06	-8		-8
104967	CARLSON WAGONLIT ITALIA SRL - 104967	03-set-15	01-ott-15	10-ott-15	14.517,48	-9		-9
111731	STIL NOVO MANAGEMENT SPA	10-ago-15	01-ott-15	01-ott-15	9.899,39	0		0
109765	ARTI GRAFICHE PEGASUS SRL - 109765	07-ago-15	01-ott-15	20-ott-15	549,00	-19		-19
111614	SWAN ITALIA SRL - 111614	30-giu-15	01-ott-15	07-set-15	5.734,49	24		24
104967	CARLSON WAGONLIT ITALIA SRL - 104967	14-ago-15	01-ott-15	09-ott-15	6.765,93	-8		-8
111577	ECONOCOM INTERNATIONAL ITALIA	14-ago-15	01-ott-15	30-set-15	610,00	1		1
104967	CARLSON WAGONLIT ITALIA SRL - 104967	20-ago-15	01-ott-15	08-ott-15	4.575,10	-7		-7
109212	QUIIGROUP SPA - 109212	30-lug-15	01-ott-15	30-set-15	844,48	1		1
111834	Pd For Consulenza Direzionale s.r.l. - 111834	31-lug-15	01-ott-15	06-ott-15	2.184,98	-5		-5
111834	Pd For Consulenza Direzionale s.r.l. - 111834	31-lug-15	01-ott-15	08-ott-15	1.821,26	-7		-7
104967	CARLSON WAGONLIT ITALIA SRL - 104967	03-set-15	01-ott-15	02-ott-15	5.867,11	-1		-1
104967	CARLSON WAGONLIT ITALIA SRL - 104967	03-set-15	01-ott-15	09-ott-15	4.521,50	-8		-8
104967	CARLSON WAGONLIT ITALIA SRL - 104967	14-ago-15	01-ott-15	09-ott-15	18.728,30	-8		-8
102307	CONSORZIO MIB - SCHOOL OF MANAGEMENT - 102307	07-set-15	01-ott-15	07-ott-15	48.002,00	-6		-6
201931	ECOH MEDIA - 201931	09-set-15	01-ott-15	10-ott-15	3.147,60	-9		-9
111834	Pd For Consulenza Direzionale s.r.l. - 111834	31-lug-15	01-ott-15	07-ott-15	1.657,98	-6		-6
104967	CARLSON WAGONLIT ITALIA SRL - 104967	12-ago-15	01-ott-15	11-set-15	2.903,60	20		20
104967	CARLSON WAGONLIT ITALIA SRL - 104967	03-set-15	01-ott-15	10-ott-15	10.827,81	-9		-9
111493	GAMMA EVENTI SRL	07-set-15	01-ott-15	06-ott-15	219.410,62	-5		-5
111799	MADE IN STEEL SRL - 111799	10-giu-15	01-ott-15	14-ott-15	14.640,00	-13		-13
100117	IL SOLE 24 ORE S.P.A. - 100117	30-lug-15	01-ott-15	28-set-15	260,70	3		3
104967	CARLSON WAGONLIT ITALIA SRL - 104967	17-lug-15	01-ott-15	30-set-15	814,37	1		1
110723	TELECONSUS SRL - 110723	31-ago-15	01-ott-15	30-set-15	1.673,14	1		1
108294	KPNQWEST ITALIA SPA-108294	28-lug-15	01-ott-15	30-set-15	483,12	1		1
105121	ARTEX SCRL - 105121	09-set-15	01-ott-15	17-ott-15	24.095,00	-16		-16
104967	CARLSON WAGONLIT ITALIA SRL - 104967	26-ago-15	01-ott-15	02-ott-15	968,44	-1		-1
111577	ECONOCOM INTERNATIONAL ITALIA	15-mag-15	01-ott-15	30-set-15	610,00	1		1
111577	ECONOCOM INTERNATIONAL ITALIA	11-set-15	01-ott-15	17-ott-15	610,00	-16		-16
111834	Pd For Consulenza Direzionale s.r.l. - 111834	31-lug-15	01-ott-15	06-ott-15	1.838,17	-5		-5
100676	POSTE ITALIANE SPA - 100676	09-lug-15	01-ott-15	07-ott-15	497,45	-6		-6
100127	DHL GLOBAL FORWARDING SPA- 100127	07-lug-15	01-ott-15	07-ott-15	218,66	-6		-6

PO

Attestazione dei tempi di pagamento

di cui all'art. 41 comma 1 del DL n° 66/2014, convertito con modificazioni dalla Legge 23 giugno 2014, n° 89

Cod. fornitore	Descrizione fornitore	Data fattura	Data pagamento	Data scadenza	Importo fattura	Data pagamento - Data scadenza	Giorni di sospensione	Numero giorni ritardo effettivo
109765	ARTI GRAFICHE PEGASUS SRL - 109765	31-lug-15	01-ott-15	01-ott-15	4.678,70	0		0
109090	GESTIONE SERVIZI INTEGRATI SRL - 109090	31-lug-15	01-ott-15	06-ott-15	3.387,34	-5		-5
111820	ROSSI TRANSWORLD SRL - 111820	01-ago-15	01-ott-15	01-ott-15	5.116,55	0		0
111628	ESTRA ENERGIE SRL - 111628	27-ago-15	01-ott-15	01-ott-15	97,53	0		0
111784	UNIVERSITA' DEGLI STUDI DI URBINO CARLO BO DIP.TO	30-lug-15	01-ott-15	02-ott-15	4.880,00	-1		-1
110564	ISTITUTO DI VIGILANZA DELL'URBE - 110564	01-ago-15	01-ott-15	06-ott-15	894,71	-5		-5
104967	CARLSON WAGONLIT ITALIA SRL - 104967	20-ago-15	01-ott-15	20-set-15	18.399,65	11		11
107956	TELECOM ITALIA SPA (SEDE) - 107956	06-ago-15	05-ott-15	15-set-15	103,87	20		20
107956	TELECOM ITALIA SPA (SEDE) - 107956	06-ago-15	05-ott-15	15-set-15	104,69	20		20
107956	TELECOM ITALIA SPA (SEDE) - 107956	06-ago-15	05-ott-15	15-set-15	97,84	20		20
107956	TELECOM ITALIA SPA (SEDE) - 107956	06-ago-15	05-ott-15	15-set-15	102,59	20		20
107956	TELECOM ITALIA SPA (SEDE) - 107956	06-ago-15	05-ott-15	15-set-15	109,92	20		20
107956	TELECOM ITALIA SPA (SEDE) - 107956	06-ago-15	05-ott-15	15-set-15	97,87	20		20
107956	TELECOM ITALIA SPA (SEDE) - 107956	06-ago-15	05-ott-15	15-set-15	103,36	20		20
107956	TELECOM ITALIA SPA (SEDE) - 107956	14-ago-15	05-ott-15	26-ott-15	9.144,56	-21		-21
107956	TELECOM ITALIA SPA (SEDE) - 107956	15-giu-15	05-ott-15	24-ago-15	5.442,88	42		42
107956	TELECOM ITALIA SPA (SEDE) - 107956	15-apr-15	05-ott-15	24-giu-15	5.197,94	103		103
107956	TELECOM ITALIA SPA (SEDE) - 107956	06-ago-15	05-ott-15	15-set-15	70,78	20		20
107956	TELECOM ITALIA SPA (SEDE) - 107956	06-ago-15	05-ott-15	15-set-15	97,98	20		20
107956	TELECOM ITALIA SPA (SEDE) - 107956	14-ago-15	05-ott-15	26-ott-15	1.653,25	-21		-21
201924	COMUNE DI NAPOLI - 201924	19-ott-15	07-ott-15	19-ott-15	10.306,00	-12		-12
306263	PILOTTO STEFANO - 306263	18-set-15	08-ott-15	18-ott-15	440,00	-10		-10
305571	SPERDUTI ERMANNINO - 305571	25-set-15	08-ott-15	25-ott-15	64,05	-17		-17
306247	GRAZIANI TIBERIO - 306247	14-set-15	08-ott-15	14-ott-15	700,00	-6		-6
300139	ONIDA FABRIZIO - 300139	19-ago-15	08-ott-15	18-set-15	211,00	20		20
102711	retItalia internazionale S.p.A (ex ICE I.T.) - 102	15-giu-15	09-ott-15	14-lug-15	254,98	87		87
102711	retItalia internazionale S.p.A (ex ICE I.T.) - 102	07-lug-15	09-ott-15	30-set-15	254,98	9		9
102711	retItalia internazionale S.p.A (ex ICE I.T.) - 102	07-lug-15	09-ott-15	07-ago-15	315,98	63		63
102711	retItalia internazionale S.p.A (ex ICE I.T.) - 102	07-lug-15	09-ott-15	07-ago-15	315,98	63		63
102711	retItalia internazionale S.p.A (ex ICE I.T.) - 102	05-ago-15	09-ott-15	05-set-15	1.607,98	34		34
102711	retItalia internazionale S.p.A (ex ICE I.T.) - 102	15-set-15	09-ott-15	28-ott-15	9.764,88	-19		-19
102711	retItalia internazionale S.p.A (ex ICE I.T.) - 102	15-set-15	09-ott-15	16-ott-15	315,98	-7		-7
102711	retItalia internazionale S.p.A (ex ICE I.T.) - 102	05-ago-15	09-ott-15	04-set-15	229,36	35		35
102711	retItalia internazionale S.p.A (ex ICE I.T.) - 102	03-set-15	09-ott-15	26-ott-15	162.366,88	-19		-19
102711	retItalia internazionale S.p.A (ex ICE I.T.) - 102	05-ago-15	09-ott-15	05-ago-15	6.086,58	65		65
104967	CARLSON WAGONLIT ITALIA SRL - 104967	23-lug-15	13-ott-15	02-set-15	2.734,26	41		41
305033	CASUCCI GIOVANNI FRANCESCO - 305033	02-set-15	13-ott-15	08-ott-15	1.953,95	5		5
104967	CARLSON WAGONLIT ITALIA SRL - 104967	23-lug-15	13-ott-15	02-set-15	726,00	41		41
306215	MIRAGLIA FULVIO GIAN MARIA - 306215	01-set-15	13-ott-15	07-ott-15	4.718,00	6		6
306079	DE MARIA SIMONA - 306079	21-set-15	13-ott-15	21-ott-15	243,06	-8		-8
306214	FURFARO MARIA - 306214	14-set-15	13-ott-15	14-ott-15	115,90	-1		-1
305449	MACARIO GAETANO - 305449	19-set-15	13-ott-15	21-ott-15	1.525,00	-8		-8
306253	ZARALLI ELISA - 306253	18-set-15	13-ott-15	18-ott-15	1.920,00	-5		-5
305449	MACARIO GAETANO - 305449	19-set-15	13-ott-15	21-ott-15	2.135,00	-8		-8
107011	BT ITALIA SPA - 107011	07-ago-15	16-ott-15	03-ott-15	2.551,84	13		13
107011	BT ITALIA SPA - 107011	01-ago-15	16-ott-15	30-set-15	4.868,73	16		16
107011	BT ITALIA SPA - 107011	10-ago-15	16-ott-15	10-ott-15	6.053,43	6		6
105731	AMBROSETTI SPA - 105731	31-ago-15	16-ott-15	22-ott-15	9.272,00	-6		-6
108189	CONDIM SPA-108189	31-ago-15	16-ott-15	13-ott-15	1.037,00	3		3
306214	FURFARO MARIA - 306214	02-ott-15	16-ott-15	01-nov-15	153,27	-16		-16
111765	ANAC - AUTORITA' NAZIONALE ANTICORRUZIONE - 111765	13-ott-15	16-ott-15	12-nov-15	1.200,00	-27		-27
203336	FONDAZIONE TEATRO DI SAN CARLO - 203336	09-ott-15	16-ott-15	21-ott-15	48.556,00	-5		-5
306063	PORRANI WANDA - 306063	18-set-15	16-ott-15	23-ott-15	3.746,00	-7		-7
306096	STUDIO ASSOCIATO SERVIZI PROFESSIONALI INTEGRATI -	30-set-15	16-ott-15	30-ott-15	14.804,38	-14		-14
306066	VALSECCHI CHIARA - 306066	13-set-15	16-ott-15	13-ott-15	12.688,00	3		3
110015	MONTENOVY SRL - 110015	15-lug-15	16-ott-15	04-ott-15	19.178,40	12		12
201992	MARINELLA EUGENIO SNC - 201992	09-set-15	16-ott-15	17-ott-15	2.000,00	-1		-1
107011	BT ITALIA SPA - 107011	07-set-15	16-ott-15	15-ott-15	1.328,01	1		1
105178	PARDES ITALIA SPA - 105178	14-ago-15	16-ott-15	14-ott-15	2.364,36	2		2
306141	ROEDL & PARTNER - 306141	30-lug-15	16-ott-15	30-ago-15	18.794,10	47		47
107011	BT ITALIA SPA - 107011	10-set-15	16-ott-15	15-ott-15	6.053,43	1		1
107011	BT ITALIA SPA - 107011	07-set-15	16-ott-15	15-ott-15	2.316,00	1		1
107011	BT ITALIA SPA - 107011	01-ago-15	16-ott-15	30-set-15	463,60	16		16
110564	ISTITUTO DI VIGILANZA DELL'URBE - 110564	01-ago-15	19-ott-15	08-set-15	21.338,31	41		41
109885	ENEL SERVIZIO ELETTRICO SPA - 109885	09-lug-15	19-ott-15	23-ago-15	68,38	57		57
109885	ENEL SERVIZIO ELETTRICO SPA - 109885	09-set-15	19-ott-15	09-ott-15	67,21	10		10
111613	ANICA SERVIZI SRL	05-ago-15	19-ott-15	04-ott-15	32.000,00	15		15
109477	ACTA LOGICA DI PROGETTO SRL - 109477	14-set-15	19-ott-15	14-ott-15	1.610,40	5		5
111841	MATTORI SRL	08-set-15	19-ott-15	16-ott-15	24.400,00	3		3
109477	ACTA LOGICA DI PROGETTO SRL - 109477	14-set-15	19-ott-15	14-ott-15	2.415,60	5		5
111848	DDM ADVERTISING SRL - 111848	31-ago-15	19-ott-15	21-ott-15	36.417,00	-2		-2
110050	DAY RISTOSERVICE SPA - 110050	07-ago-15	19-ott-15	21-ott-15	21.783,56	-2		-2
111446	GALA SPA	02-set-15	19-ott-15	14-ott-15	22.456,66	5		5
111701	MEDIOCREDITO ITALIANO SPA	02-set-15	19-ott-15	14-ott-15	34.630,79	5		5
111701	MEDIOCREDITO ITALIANO SPA	02-set-15	19-ott-15	14-ott-15	22.456,66	5		5
105269	MARSH SPA - 105269	04-giu-15	19-ott-15	04-lug-15	7.973,00	107		107
111613	ANICA SERVIZI SRL	15-lug-15	19-ott-15	13-set-15	30.027,20	36		36
111613	ANICA SERVIZI SRL	15-lug-15	19-ott-15	13-set-15	12.200,00	36		36
100676	POSTE ITALIANE SPA - 100676	29-set-15	19-ott-15	28-dic-15	611,00	-70		-70
111659	ARTHUR D.LITTLE SPA	30-giu-15	19-ott-15	14-ago-15	14.640,00	66		66
306193	PERISSI EMANUELA - 306193	28-set-15	19-ott-15	05-nov-15	1.874,00	-17		-17
111613	ANICA SERVIZI SRL	15-lug-15	19-ott-15	13-set-15	16.470,00	36		36
100676	POSTE ITALIANE SPA - 100676	01-ott-15	19-ott-15	30-dic-15	681,75	-72		-72
201931	ECOH MEDIA - 201931	30-set-15	19-ott-15	30-ott-15	3.218,85	-11		-11
111613	ANICA SERVIZI SRL	15-lug-15	19-ott-15	13-set-15	10.370,00	36		36

Flb

Attestazione dei tempi di pagamento

di cui all'art. 41 comma 1 del DL n° 66/2014, convertito con modificazioni dalla Legge 23 giugno 2014, n° 89

Cod. fornitore	Descrizione fornitore	Data fattura	Data pagamento	Data scadenza	Importo fattura	Data pagamento - Data scadenza	Giorni di sospensione	Numero giorni ritardo effettivo
100676	POSTE ITALIANE SPA - 100676	24-set-15	19-ott-15	23-dic-15	386,65	-65		-65
100676	POSTE ITALIANE SPA - 100676	28-ago-15	19-ott-15	26-nov-15	370,10	-38		-38
111569	AESVI SERVICES SRL	15-set-15	19-ott-15	15-ott-15	1.708,00	4		4
100676	POSTE ITALIANE SPA - 100676	20-lug-15	19-ott-15	18-ott-15	793,00	1		1
109885	ENEL SERVIZIO ELETTICO SPA - 109885	09-ago-15	19-ott-15	09-set-15	67,30	40		40
111446	GALA SPA	02-set-15	19-ott-15	14-ott-15	34.630,79	5		5
111614	SWAN ITALIA SRL - 111614	31-ago-15	19-ott-15	16-ott-15	2.272,86	3		3
110718	MPR SRL - 110718	17-set-15	19-ott-15	17-ott-15	5.734,00	2		2
110074	PRAGMA SRL - 110074	25-ago-15	19-ott-15	10-ott-15	13.821,08	9		9
111864	NOVALI EGIDIO SNC - 111864	31-ago-15	20-ott-15	31-ott-15	305,00	-11		-11
104967	CARLSON WAGONLIT ITALIA SRL - 104967	12-ago-15	20-ott-15	30-set-15	16.961,52	20		20
110915	AZIENDA USL ROMA C - 110915	19-ago-15	20-ott-15	31-ott-15	20,66	-11		-11
106722	FIERA MILANO SPA - 106722	18-set-15	20-ott-15	31-ott-15	47.580,00	-11		-11
110564	ISTITUTO DI VIGILANZA DELL'URBE - 110564	01-set-15	20-ott-15	01-nov-15	20.812,54	-12		-12
111882	BOLLANI GAIA SOC. INDIVIDUALE - 111882	26-set-15	20-ott-15	26-ott-15	19.742,04	-6		-6
110723	TELECONSUS SRL - 110723	28-set-15	20-ott-15	31-ott-15	1.673,14	-11		-11
203313	TOP SOLUTIONS di ADDARI ALESSANDRO - 203313	24-set-15	20-ott-15	31-ott-15	1.082,14	-11		-11
104967	CARLSON WAGONLIT ITALIA SRL - 104967	12-ago-15	20-ott-15	30-set-15	30.761,75	20		20
107766	INNOVA SPA-107766	15-set-15	20-ott-15	15-ott-15	1.067,50	5		5
111656	BRAND PORTAL SRL	21-set-15	20-ott-15	20-ott-15	5.435,10	0		0
111642	EDIZIONI DATIVO SRL	08-set-15	20-ott-15	31-ott-15	4.575,00	-11		-11
109842	EBSCO INTERNATIONAL INC. 109842	14-set-15	20-ott-15	23-ott-15	198,97	-3		-3
108441	ARA CONGRESSI-108441	23-set-15	20-ott-15	23-ott-15	7.759,20	-3		-3
109090	GESTIONE SERVIZI INTEGRATI SRL - 109090	31-ago-15	20-ott-15	20-ott-15	103,87	0		0
111795	NOVAGRI SRL	21-set-15	20-ott-15	21-ott-15	6.797,84	-1		-1
111060	100% Servizi di Salvador Maria Grazia - 111060	14-set-15	20-ott-15	31-ott-15	12.566,00	-11		-11
111819	MADE IN UVET SRL - 111819	22-set-15	20-ott-15	22-ott-15	386,00	-2		-2
105453	ITALARCHIVI SRL - 105453	31-ago-15	20-ott-15	22-ott-15	3.985,00	-2		-2
111858	LORRI MEDIASERVICE SRL - 111858	30-set-15	20-ott-15	31-ott-15	12.212,20	-11		-11
100918	RISTORBAR SRL - 100918	20-set-15	20-ott-15	31-ott-15	48.400,00	-11		-11
100117	IL SOLE 24 ORE S.P.A. - 100117	30-lug-15	20-ott-15	28-set-15	260,70	22		22
105786	POSTEL SPA - 105786	31-ago-15	20-ott-15	31-ott-15	202,95	-11		-11
105786	POSTEL SPA - 105786	31-ago-15	20-ott-15	31-ott-15	303,73	-11		-11
111587	THE NAME GROUP SRL - 111587	21-set-15	20-ott-15	24-ott-15	6.710,00	-4		-4
110420	RICOH ITALIA SRL	24-set-15	20-ott-15	31-ott-15	6.283,00	-11		-11
104967	CARLSON WAGONLIT ITALIA SRL - 104967	12-ago-15	20-ott-15	12-ago-15	15.715,71	69		69
106722	FIERA MILANO SPA - 106722	18-set-15	20-ott-15	31-ott-15	21.350,00	-11		-11
101346	A.MANZONI & C. S.P.A. - 101346	10-set-15	20-ott-15	09-nov-15	1.994,70	-20		-20
101346	A.MANZONI & C. S.P.A. - 101346	31-ago-15	20-ott-15	30-ott-15	2.005,68	-10		-10
203302	SOC. E.L.C.I. IMPIANTI SRL - 203302	31-ago-15	20-ott-15	22-ott-15	366,00	-2		-2
203302	SOC. E.L.C.I. IMPIANTI SRL - 203302	31-ago-15	20-ott-15	20-ott-15	5.286,67	0		0
109477	ACTA LOGICA DI PROGETTO SRL - 109477	14-set-15	20-ott-15	16-ott-15	1.921,50	4		4
104967	CARLSON WAGONLIT ITALIA SRL - 104967	12-ago-15	20-ott-15	12-set-15	13.424,06	38		38
100117	IL SOLE 24 ORE S.P.A. - 100117	31-ago-15	20-ott-15	31-ott-15	1.219,95	-11		-11
111591	ALLOS SRL	07-set-15	20-ott-15	31-ott-15	10.004,00	-11		-11
111591	ALLOS SRL	07-set-15	20-ott-15	31-ott-15	10.004,00	-11		-11
111839	SIMEONI ARTI GRAFICHE SRL - 111839	30-set-15	20-ott-15	31-ott-15	146,25	-11		-11
111504	A.I.Z. DI ZANOBINI ILDEBRANDO & C. S.A.S.	31-ago-15	20-ott-15	24-ott-15	1.220,00	-4		-4
105224	V.BARBAGLI SRL - 105224	27-apr-15	20-ott-15	12-mag-15	50,19	161		161
111837	GOODLAB s.r.l. - 111837	10-set-15	20-ott-15	22-ott-15	8.503,40	-2		-2
108189	CONDIM SPA-108189	30-set-15	20-ott-15	31-ott-15	109,82	-11		-11
110420	RICOH ITALIA SRL	24-set-15	20-ott-15	31-ott-15	18.849,00	-11		-11
110821	3D GROUP SRL - 110821	25-set-15	20-ott-15	22-ott-15	97.600,00	-2		-2
105224	V.BARBAGLI SRL - 105224	19-lug-15	20-ott-15	23-set-15	34,52	27		27
105224	V.BARBAGLI SRL - 105224	27-apr-15	20-ott-15	23-set-15	5,29	27		27
111839	SIMEONI ARTI GRAFICHE SRL - 111839	30-set-15	20-ott-15	31-ott-15	48,80	-11		-11
111797	FASERTEK SRL	23-giu-15	20-ott-15	30-ott-15	2.217,28	-10		-10
202562	GLOBAL GATEWAY SRL-202562	15-set-15	20-ott-15	24-ott-15	2.226,50	-4		-4
105224	V.BARBAGLI SRL - 105224	19-lug-15	20-ott-15	23-set-15	19,07	27		27
111884	DI ANNUNZIATA SRL	13-ott-15	20-ott-15	13-nov-15	4.290,00	-24		-24
110075	ONLINE GROUP - 110075	28-set-15	20-ott-15	29-ott-15	5.721,80	-9		-9
306130	MERCADANTE ANTONIO - 306130	04-mag-15	20-ott-15	20-ott-15	1.069,60	0		0
109842	EBSCO INTERNATIONAL INC. 109842	13-set-15	20-ott-15	27-ott-15	273,77	-7		-7
109336	FILIPPETTI SPA - 109336	10-set-15	20-ott-15	31-ott-15	6.672,39	-11		-11
111871	ROENET SRL - 111871	07-set-15	20-ott-15	30-ott-15	152,50	-10		-10
111613	ANICA SERVIZI SRL	26-ago-15	20-ott-15	25-ott-15	6.588,00	-5		-5
104967	CARLSON WAGONLIT ITALIA SRL - 104967	21-lug-15	20-ott-15	30-set-15	7.246,80	20		20
306241	NERI DEMETRIO - 306241	05-ago-15	22-ott-15	30-ott-15	4.375,00	-8		-8
306078	CATALDI ANDREA - 306078	11-set-15	22-ott-15	11-ott-15	253,53	11		11
306228	LIGUORI NICOLA - 306228	11-set-15	22-ott-15	11-ott-15	194,16	11		11
306228	LIGUORI NICOLA - 306228	19-ott-15	22-ott-15	18-nov-15	147,30	-27		-27
306270	BLASCO MAURIZIO - 306270	16-ott-15	22-ott-15	15-nov-15	167,30	-24		-24
103538	FONDAZIONE STELLINE - 103538	07-ott-15	22-ott-15	07-ott-15	41.131,08	15		15
111850	F&B Srl - 111850	30-set-15	23-ott-15	30-set-15	2.090,00	23		23
306123	PETRUZZO ANTONIO - 306123	11-lug-15	23-ott-15	24-ott-15	6.436,51	-1		-1
300925	BIANCHI ACHILLE - 300925	06-ott-15	23-ott-15	06-nov-15	1.092,89	-14		-14
306108	GENTILI RICCARDO - 306108	07-ott-15	23-ott-15	11-nov-15	915,00	-19		-19
300925	BIANCHI ACHILLE - 300925	02-ott-15	23-ott-15	06-nov-15	1.420,24	-14		-14
306092	D'AMBROSI VALENTINA - 306092	14-set-15	23-ott-15	17-ott-15	4.682,00	6		6
105269	MARSH SPA - 105269	15-set-15	23-ott-15	15-ott-15	1.604,38	8		8
300925	BIANCHI ACHILLE - 300925	06-ott-15	23-ott-15	05-nov-15	3.232,62	-13		-13
105269	MARSH SPA - 105269	29-set-15	23-ott-15	29-ott-15	33.516,24	-6		-6
105269	MARSH SPA - 105269	31-lug-15	23-ott-15	30-ago-15	1.320,00	54		54
111787	AMA SPA - 111787	09-set-15	23-ott-15	26-ott-15	154.149,82	-3		-3
306134	PARMEGGIANI ANDREA - 306134	31-ago-15	23-ott-15	15-ott-15	8.418,49	8		8
104967	CARLSON WAGONLIT ITALIA SRL - 104967	21-ago-15	26-ott-15	14-ott-15	3.952,80	12		12
109212	QUIIGROUP SPA - 109212	31-ago-15	26-ott-15	31-ott-15	796,22	-5		-5

75

Attestazione dei tempi di pagamento

di cui all'art. 41 comma 1 del DL n° 66/2014, convertito con modificazioni dalla Legge 23 giugno 2014, n° 89

Cod. fornitore	Descrizione fornitore	Data fattura	Data pagamento	Data scadenza	Importo fattura	Data pagamento - Data scadenza	Giorni di sospensione	Numero giorni ritardo effettivo
104967	CARLSON WAGONLIT ITALIA SRL - 104967	19-feb-15	26-ott-15	19-nov-15	479,04	-24		-24
111613	ANICA SERVIZI SRL	15-lug-15	26-ott-15	13-set-15	4.026,00	43		43
103538	FONDAZIONE STELLINE - 103538	29-set-15	26-ott-15	01-nov-15	366,00	-6		-6
111613	ANICA SERVIZI SRL	15-lug-15	26-ott-15	13-set-15	6.710,00	43		43
103538	FONDAZIONE STELLINE - 103538	24-set-15	26-ott-15	01-nov-15	4.087,00	-6		-6
111840	TFF SAS DI GIORGIO MERLINO	08-set-15	26-ott-15	04-nov-15	7.320,00	-9		-9
104967	CARLSON WAGONLIT ITALIA SRL - 104967	24-ago-15	26-ott-15	15-ott-15	7.347,97	11		11
104967	CARLSON WAGONLIT ITALIA SRL - 104967	21-ago-15	26-ott-15	15-ott-15	4.084,56	11		11
109024	TRIENNALE DI MILANO SERVIZI SRL - 109024	15-ott-15	26-ott-15	31-ott-15	6.110,37	-5		-5
111800	EQUILIBRARTE SRL - 111800	04-set-15	26-ott-15	04-ott-15	16.884,80	22		22
110564	ISTITUTO DI VIGILANZA DELL'URBE - 110564	01-ott-15	26-ott-15	01-nov-15	128,47	-6		-6
100117	IL SOLE 24 ORE S.P.A. - 100117	16-set-15	26-ott-15	31-ott-15	61.000,00	-5		-5
108189	CONDIM SPA-108189	30-set-15	26-ott-15	31-ott-15	1.037,00	-5		-5
111628	ESTRA ENERGIE SRL - 111628	29-set-15	26-ott-15	03-nov-15	74,96	-8		-8
110718	MPR SRL - 110718	12-set-15	26-ott-15	23-ott-15	22.265,00	3		3
110718	MPR SRL - 110718	16-set-15	26-ott-15	31-ott-15	3.294,00	-5		-5
110718	MPR SRL - 110718	29-set-15	26-ott-15	31-ott-15	22.265,00	-5		-5
110564	ISTITUTO DI VIGILANZA DELL'URBE - 110564	01-ott-15	26-ott-15	01-nov-15	20.616,19	-6		-6
110050	DAY RISTOSERVICE SPA - 110050	21-set-15	26-ott-15	31-ott-15	12.650,39	-5		-5
111628	ESTRA ENERGIE SRL - 111628	29-set-15	26-ott-15	03-nov-15	254,91	-8		-8
104967	CARLSON WAGONLIT ITALIA SRL - 104967	21-ago-15	26-ott-15	25-ott-15	17.757,01	1		1
104967	CARLSON WAGONLIT ITALIA SRL - 104967	01-apr-15	26-ott-15	19-nov-15	559,98	-24		-24
111613	ANICA SERVIZI SRL	15-lug-15	26-ott-15	13-set-15	4.880,00	43		43
100127	DHL GLOBAL FORWARDING SPA - 100127	20-ago-15	26-ott-15	17-ott-15	113,87	9		9
100127	DHL GLOBAL FORWARDING SPA - 100127	20-ago-15	26-ott-15	17-ott-15	44,59	9		9
100127	DHL GLOBAL FORWARDING SPA - 100127	20-ago-15	26-ott-15	17-ott-15	169,68	9		9
104967	CARLSON WAGONLIT ITALIA SRL - 104967	03-mar-15	26-ott-15	19-nov-15	18.037,94	-24		-24
107766	INNOVA SPA-107766	01-ott-15	26-ott-15	02-nov-15	1.944,36	-7		-7
111096	LEASYS SPA - DIVISIONE SAVARENT - 111096	07-ago-15	26-ott-15	31-ott-15	1.014,98	-5		-5
111820	ROSSI TRANSWORLD SRL - 111820	31-ago-15	26-ott-15	05-nov-15	3.619,02	-10		-10
111644	SO.GEST IMPIANTI SRL - 111644	02-ott-15	26-ott-15	06-nov-15	5.376,17	-11		-11
104967	CARLSON WAGONLIT ITALIA SRL - 104967	23-feb-15	26-ott-15	20-nov-15	2.873,26	-25		-25
109234	ALMALAUREA SRL - 109234	04-set-15	26-ott-15	04-nov-15	13.181,90	-9		-9
104967	CARLSON WAGONLIT ITALIA SRL - 104967	17-lug-15	26-ott-15	11-nov-15	12.475,78	-16		-16
111894	ATM SERVIZI DIVERSIFICATI SRL	30-set-15	26-ott-15	08-nov-15	9.680,00	-13		-13
104967	CARLSON WAGONLIT ITALIA SRL - 104967	19-feb-15	26-ott-15	18-nov-15	619,27	-23		-23
111866	VOILA' SRL - 111866	18-set-15	26-ott-15	31-ott-15	3.520,00	-5		-5
111820	ROSSI TRANSWORLD SRL - 111820	31-ago-15	26-ott-15	07-nov-15	5.740,51	-12		-12
108189	CONDIM SPA-108189	30-set-15	26-ott-15	05-nov-15	660,92	-10		-10
111800	EQUILIBRARTE SRL - 111800	04-set-15	26-ott-15	04-ott-15	3.633,43	22		22
101346	A.MANZONI & C. S.P.A. - 101346	31-dic-14	26-ott-15	26-feb-15	856,32	240		240
105269	MARSH SPA - 105269	07-ago-15	26-ott-15	29-set-15	2.225,00	27		27
105269	MARSH SPA - 105269	07-ago-15	26-ott-15	29-set-15	1.060,00	27		27
105269	MARSH SPA - 105269	07-ago-15	26-ott-15	29-set-15	12.547,00	27		27
102711	retitalia internazionale S.p.A (ex ICE I.T.) - 102	15-set-15	27-ott-15	15-ott-15	256,20	12		12
102711	retitalia internazionale S.p.A (ex ICE I.T.) - 102	15-set-15	27-ott-15	17-ott-15	315,98	10		10
102711	retitalia internazionale S.p.A (ex ICE I.T.) - 102	15-set-15	27-ott-15	23-ott-15	317,20	4		4
102711	retitalia internazionale S.p.A (ex ICE I.T.) - 102	15-set-15	27-ott-15	29-ott-15	254,98	-2		-2
102711	retitalia internazionale S.p.A (ex ICE I.T.) - 102	06-ott-15	27-ott-15	12-nov-15	9.363,50	-16		-16
102711	retitalia internazionale S.p.A (ex ICE I.T.) - 102	15-set-15	27-ott-15	17-ott-15	315,98	10		10
102711	retitalia internazionale S.p.A (ex ICE I.T.) - 102	15-set-15	27-ott-15	18-ott-15	437,98	9		9
102711	retitalia internazionale S.p.A (ex ICE I.T.) - 102	15-set-15	27-ott-15	15-ott-15	193,98	12		12
102711	retitalia internazionale S.p.A (ex ICE I.T.) - 102	15-set-15	27-ott-15	01-nov-15	7.582,30	-5		-5
306243	LOTTO SACIOTTO RENAN - 306243	10-set-15	27-ott-15	31-ott-15	1.500,00	-4		-4
102711	retitalia internazionale S.p.A (ex ICE I.T.) - 102	15-set-15	27-ott-15	12-nov-15	6.433,06	-16		-16
102711	retitalia internazionale S.p.A (ex ICE I.T.) - 102	06-ott-15	27-ott-15	08-nov-15	254,98	-12		-12
102711	retitalia internazionale S.p.A (ex ICE I.T.) - 102	06-ott-15	27-ott-15	08-nov-15	254,98	-12		-12
102711	retitalia internazionale S.p.A (ex ICE I.T.) - 102	06-ott-15	27-ott-15	12-nov-15	2.566,88	-16		-16
102711	retitalia internazionale S.p.A (ex ICE I.T.) - 102	15-set-15	27-ott-15	29-ott-15	254,98	-2		-2
102711	retitalia internazionale S.p.A (ex ICE I.T.) - 102	15-set-15	27-ott-15	29-ott-15	254,98	-2		-2
102711	retitalia internazionale S.p.A (ex ICE I.T.) - 102	15-set-15	27-ott-15	29-ott-15	315,98	-2		-2
102711	retitalia internazionale S.p.A (ex ICE I.T.) - 102	05-ago-15	27-ott-15	04-set-15	254,98	53		53
111765	ANAC - AUTORITA' NAZIONALE ANTICORRUZIONE - 111765	27-ott-15	27-ott-15	26-nov-15	30,00	-30		-30
102711	retitalia internazionale S.p.A (ex ICE I.T.) - 102	15-set-15	27-ott-15	18-ott-15	254,98	11		11
102711	retitalia internazionale S.p.A (ex ICE I.T.) - 102	05-ago-15	27-ott-15	10-set-15	376,98	47		47
102711	retitalia internazionale S.p.A (ex ICE I.T.) - 102	15-set-15	27-ott-15	15-ott-15	254,98	12		12
104967	CARLSON WAGONLIT ITALIA SRL - 104967	19-feb-15	27-ott-15	19-feb-15	1.786,99	250		250
102711	retitalia internazionale S.p.A (ex ICE I.T.) - 102	05-ago-15	27-ott-15	03-ott-15	376,98	24		24
102711	retitalia internazionale S.p.A (ex ICE I.T.) - 102	06-ott-15	27-ott-15	08-nov-15	254,98	-12		-12
102711	retitalia internazionale S.p.A (ex ICE I.T.) - 102	06-ott-15	27-ott-15	08-nov-15	193,98	-12		-12
102711	retitalia internazionale S.p.A (ex ICE I.T.) - 102	06-ott-15	27-ott-15	09-nov-15	254,98	-13		-13
102711	retitalia internazionale S.p.A (ex ICE I.T.) - 102	06-ott-15	27-ott-15	12-nov-15	918,66	-16		-16
102711	retitalia internazionale S.p.A (ex ICE I.T.) - 102	15-set-15	27-ott-15	29-ott-15	193,98	-2		-2
102711	retitalia internazionale S.p.A (ex ICE I.T.) - 102	15-set-15	27-ott-15	01-nov-15	315,98	-5		-5
102711	retitalia internazionale S.p.A (ex ICE I.T.) - 102	15-set-15	27-ott-15	24-ott-15	254,98	3		3
102711	retitalia internazionale S.p.A (ex ICE I.T.) - 102	07-lug-15	27-ott-15	07-ago-15	403,82	81		81
305598	AGUIARI ANDREA - 305598	25-set-15	28-ott-15	25-ott-15	2.269,20	3		3
306209	STUDIO ASSOCIATO CONSULENZA LEGALE E TRIBUTARIA -	30-set-15	29-ott-15	30-set-15	44.154,24	29		29
111669	UNIPOL SAI ASSICURAZIONI SPA	06-ott-15	29-ott-15	27-nov-15	10.714,00	-29		-29
306245	FANELLI ALBERTO - 306245	15-set-15	29-ott-15	30-ott-15	305,00	-1		-1
201924	COMUNE DI NAPOLI - 201924	30-ott-15	30-ott-15	29-nov-15	305,00	-30		-30
111819	MADRE IN UVET SRL - 111819	21-mag-15	31-ott-15	21-giu-15	7.802,00	132		132
110075	ONLINE GROUP - 110075	30-apr-15	03-nov-15	19-giu-15	5.721,80	137		137
306074	BRUNELLI PIETRO - 306074	30-set-15	03-nov-15	18-nov-15	1.016,50	-15		-15
107011	BT ITALIA SPA - 107011	11-set-15	03-nov-15	10-nov-15	4.868,73	-7		-7
100117	IL SOLE 24 ORE S.P.A. - 100117	30-apr-15	03-nov-15	04-nov-15	483.395,48	-1		-1

76

Attestazione dei tempi di pagamento

di cui all'art. 41 comma 1 del DL n° 66/2014, convertito con modificazioni dalla Legge 23 giugno 2014, n° 89

Cod. fornitore	Descrizione fornitore	Data fattura	Data pagamento	Data scadenza	Importo fattura	Data pagamento - Data scadenza	Giorni di sospensione	Numero giorni ritardo effettivo
100117	IL SOLE 24 ORE S.P.A. - 100117	30-apr-15	03-nov-15	04-nov-15	169.869,93	-1		-1
100117	IL SOLE 24 ORE S.P.A. - 100117	15-giu-15	03-nov-15	04-nov-15	157.727,70	-1		-1
111472	GRUPPO SOI SPA - 111472	17-set-15	03-nov-15	28-ott-15	933,00	6		6
100117	IL SOLE 24 ORE S.P.A. - 100117	15-giu-15	03-nov-15	04-nov-15	86.349,95	-1		-1
108171	ITA S1-108171	18-set-15	03-nov-15	28-ott-15	1.017,00	6		6
110075	ONLINE GROUP - 110075	31-ago-15	03-nov-15	30-set-15	5.721,80	34		34
110075	ONLINE GROUP - 110075	20-feb-15	03-nov-15	09-apr-15	5.721,80	209	51	187
110075	ONLINE GROUP - 110075	31-mar-15	03-nov-15	02-mag-15	5.721,80	185	14	185
107011	BT ITALIA SPA - 107011	11-set-15	03-nov-15	10-nov-15	463,50	-7		-7
305598	AGUIARI ANDREA - 305598	26-ott-15	03-nov-15	29-ott-15	2.269,20	5		5
300925	BIANCHI ACHILLE - 300925	06-ott-15	03-nov-15	06-nov-15	6.527,40	-3		-3
111906	MP ITALY VENTURES SRL - 111906	27-ott-15	03-nov-15	28-nov-15	3.557,52	-25		-25
110075	ONLINE GROUP - 110075	28-lug-15	03-nov-15	29-ago-15	5.721,80	66		66
110075	ONLINE GROUP - 110075	30-giu-15	03-nov-15	31-lug-15	5.721,80	95		95
111585	GENERAL COMPUTER ITALIA SPA	23-dic-14	04-nov-15	22-gen-15	24.077,75	286		286
104967	CARLSON WAGONLIT ITALIA SRL - 104967	04-set-15	04-nov-15	25-ott-15	215,57	10		10
305954	TUNZIO FEDERICO - 305954	06-ott-15	04-nov-15	06-nov-15	888,16	-2		-2
102711	retItalia Internazionale S.p.A (ex ICE I.T.) - 102	06-ott-15	04-nov-15	14-nov-15	7.351,72	-10		-10
111448	GALA SPA	02-ott-15	04-nov-15	06-nov-15	46.169,01	-2		-2
107117	CWS-BOCO ITALIA SPA	30-set-15	04-nov-15	30-ott-15	3.084,65	5		5
102711	retItalia Internazionale S.p.A (ex ICE I.T.) - 102	06-ott-15	04-nov-15	26-nov-15	254,98	-22		-22
111832	STUDIO AGUIARI SRL	28-ott-15	04-nov-15	13-nov-15	10.858,00	-9		-9
111661	MYO SRL	30-set-15	04-nov-15	31-ott-15	1.025,04	4		4
111661	MYO SRL	09-ott-15	04-nov-15	30-nov-15	555,22	-26		-26
111546	UNIVERSITA'DEGLI STUDIO DEL SANNIO	01-ott-15	04-nov-15	04-nov-15	21.502,00	0		0
102711	retItalia Internazionale S.p.A (ex ICE I.T.) - 102	15-set-15	04-nov-15	26-nov-15	256,20	-22		-22
304649	DICHTER DANIEL HARRY - 304649	12-ott-15	04-nov-15	15-nov-15	2.791,36	-11		-11
306257	MARRA ANDREA	21-set-15	04-nov-15	20-ott-15	1.154,61	15		15
105269	MARSH SPA - 105269	19-ott-15	04-nov-15	18-nov-15	1.222,00	-14		-14
102711	retItalia Internazionale S.p.A (ex ICE I.T.) - 102	06-ott-15	04-nov-15	05-nov-15	4.365,16	-1		-1
111765	ANAC - AUTORITA' NAZIONALE ANTICORRUZIONE - 111765	21-set-15	04-nov-15	21-ott-15	255,00	14		14
111765	ANAC - AUTORITA' NAZIONALE ANTICORRUZIONE - 111765	21-set-15	04-nov-15	21-ott-15	450,00	14		14
111701	MEDIOCREDITO ITALIANO SPA	04-nov-15	04-nov-15	06-nov-15	46.157,10	-2		-2
102711	retItalia Internazionale S.p.A (ex ICE I.T.) - 102	06-ott-15	04-nov-15	05-nov-15	9.522,10	-1		-1
102711	retItalia Internazionale S.p.A (ex ICE I.T.) - 102	15-set-15	04-nov-15	13-ott-15	254,98	22		22
102711	retItalia Internazionale S.p.A (ex ICE I.T.) - 102	06-ott-15	04-nov-15	28-nov-15	162.386,88	-24		-24
306092	D'AMBROSI VALENTINA - 306092	23-set-15	04-nov-15	06-nov-15	4.682,00	-2		-2
306130	MERCADANTE ANTONIO - 306130	30-giu-15	04-nov-15	12-set-15	1.069,60	53		53
305954	TUNZIO FEDERICO - 305954	06-ott-15	04-nov-15	06-nov-15	780,31	-2		-2
111514	DAKOTA SRL	25-set-15	04-nov-15	15-nov-15	6.159,87	-11		-11
104967	CARLSON WAGONLIT ITALIA SRL - 104967	20-ago-15	04-nov-15	23-ott-15	97.513,44	12		12
111902	H2P SAS (Hotel Parco Paglia) - 111902	25-set-15	04-nov-15	30-ott-15	314,00	5		5
306215	MIRAGLIA FULVIO GIAN MARIA - 306215	01-ott-15	05-nov-15	09-nov-15	1.100,82	-4		-4
306245	FANELLI ALBERTO - 306245	16-ott-15	05-nov-15	27-ott-15	305,00	9		9
201931	ECOH MEDIA - 201931	30-ott-15	05-nov-15	29-nov-15	3.268,75	-24		-24
104967	CARLSON WAGONLIT ITALIA SRL - 104967	21-lug-15	06-nov-15	21-lug-15	16.951,52	108		108
306078	CATALDI ANDREA - 306078	27-ott-15	06-nov-15	26-nov-15	73,00	-20		-20
306044	MARCONICCHIO DANIELA	08-ott-15	06-nov-15	07-nov-15	202,66	-1		-1
306216	D'ABBRUSCO ROBERTO - 306216	05-ott-15	06-nov-15	13-nov-15	650,96	-7		-7
111753	ELABORA SOLUZIONI PER L'INNOVAZIONE	28-ott-15	09-nov-15	27-nov-15	122,00	-18		-18
111417	T.A.I. SOFTWARE SOLUTIONS SRL	14-set-15	10-nov-15	13-ott-15	5.734,00	28		28
100117	IL SOLE 24 ORE S.P.A. - 100117	20-ott-15	10-nov-15	31-dic-15	978,00	-51		-51
111886	4 SEA SRL	06-ott-15	10-nov-15	21-nov-15	17.385,00	-11		-11
100117	IL SOLE 24 ORE S.P.A. - 100117	30-ott-15	10-nov-15	30-nov-15	24.960,00	-20		-20
110908	GIPLANET SPA - 110908	30-set-15	10-nov-15	08-nov-15	243.756,00	2		2
109024	TRIENNALE DI MILANO SERVIZI SRL - 109024	09-nov-15	10-nov-15	30-nov-15	4.698,83	-20		-20
100117	IL SOLE 24 ORE S.P.A. - 100117	30-set-15	10-nov-15	30-nov-15	31.720,00	-20		-20
107766	INNOVA SPA-107766	01-ott-15	10-nov-15	11-nov-15	838,75	-1		-1
111899	ALESSANDRO ROSSO GROUP - 111899	09-ott-15	10-nov-15	12-nov-15	32.555,90	-2		-2
109765	ARTI GRAFICHE PEGASUS SRL - 109765	30-set-15	10-nov-15	11-nov-15	2.220,40	-1		-1
111790	FATA INFORMATICA SRL	30-set-15	10-nov-15	07-nov-15	4.600,00	3		3
104473	CLASS PUBBLICITA' SPA - 104473	30-set-15	10-nov-15	08-nov-15	6.222,00	2		2
107956	TELECOM ITALIA SPA (SEDE) - 107956	15-set-15	10-nov-15	16-ott-15	5.193,94	25		25
109765	ARTI GRAFICHE PEGASUS SRL - 109765	30-set-15	10-nov-15	11-nov-15	7.686,00	-1		-1
100645	LITOGI' SRL - 100645	30-set-15	10-nov-15	07-nov-15	305,00	3		3
104530	ISTITUTO INTERNAZIONALE DEL MARMO ISIM - 104530	08-ott-15	10-nov-15	08-nov-15	53.680,00	2		2
104530	ISTITUTO INTERNAZIONALE DEL MARMO ISIM - 104530	22-set-15	10-nov-15	22-ott-15	14.640,00	19		19
303365	IANNIELLO SILVERIO - 303365	30-set-15	11-nov-15	12-nov-15	666,12	-1		-1
111863	ADRIA BANDIERE SRL - 111863	12-ago-15	12-nov-15	12-set-15	1.382,50	61		61
111553	KOELNMESSE SRL	25-set-15	12-nov-15	25-set-15	237.694,67	48		48
111731	STIL NOVO MANAGEMENT SPA	15-set-15	12-nov-15	01-nov-15	1.342,45	11	32	2
111753	ELABORA SOLUZIONI PER L'INNOVAZIONE	30-giu-15	12-nov-15	15-ago-15	1.464,00	89	95	3
111553	KOELNMESSE SRL	01-ott-15	12-nov-15	01-ott-15	554.620,91	42		42
111553	KOELNMESSE SRL	23-ott-15	12-nov-15	23-ott-15	554.620,91	20		20
111753	ELABORA SOLUZIONI PER L'INNOVAZIONE	28-ott-15	12-nov-15	27-nov-15	732,00	-15		-15
111753	ELABORA SOLUZIONI PER L'INNOVAZIONE	28-ott-15	12-nov-15	27-nov-15	732,00	-15		-15
306158	LIPARA AGATINO - 306158	01-nov-15	12-nov-15	29-nov-15	5.068,86	-17		-17
111844	SO GEST IMPIANTI SRL - 111844	28-ott-15	12-nov-15	27-nov-15	1.610,40	-15		-15
111844	SO GEST IMPIANTI SRL - 111844	28-ott-15	12-nov-15	27-nov-15	536,80	-15		-15
111553	KOELNMESSE SRL	23-ott-15	12-nov-15	23-ott-15	16.823,80	20		20
111553	KOELNMESSE SRL	23-ott-15	12-nov-15	23-ott-15	237.694,67	20		20
111553	KOELNMESSE SRL	07-ott-15	12-nov-15	07-ott-15	16.823,80	36		36
110718	MPR SRL - 110718	30-set-15	16-nov-15	14-nov-15	6.222,00	2		2
111883	DYNAMIC di Campana Elisa - 111883	12-ott-15	16-nov-15	12-nov-15	40,26	4		4

76

Attestazione dei tempi di pagamento

di cui all'art. 41 comma 1 del DL n° 66/2014, convertito con modificazioni dalla Legge 23 giugno 2014, n° 89

Cod. fornitore	Descrizione fornitore	Data fattura	Data pagamento	Data scadenza	Importo fattura	Data pagamento - Data scadenza	Giorni di sospensione	Numero giorni ritardo effettivo
306246	GALIOTTO RAFFAELLO	05-ott-15	16-nov-15	12-nov-15	42.700,00	4		4
105474	FIERA MILANO CONGRESSI SPA - 105474	12-ott-15	16-nov-15	13-nov-15	215.643,54	3		3
306244	PAVAN VINCENZO	12-ott-15	16-nov-15	12-nov-15	38.064,00	4		4
202651	CONFCOOPERATIVE PUGLIA - 202651	15-set-15	16-nov-15	15-ott-15	4.200,00	32		32
111877	TOURISM & ENTERTAINMENT di Mazzai Francesco - 1118	05-ott-15	16-nov-15	06-nov-15	502,00	10		10
104967	CARLSON WAGONLIT ITALIA SRL - 104967	15-ott-15	16-nov-15	14-nov-15	32.497,20	2		2
111765	ANAC - AUTORITA' NAZIONALE ANTICORRUZIONE - 111765	21-gen-15	16-nov-15	20-feb-15	225,00	269		269
111765	ANAC - AUTORITA' NAZIONALE ANTICORRUZIONE - 111765	22-mag-15	16-nov-15	21-giu-15	225,00	148		148
111765	ANAC - AUTORITA' NAZIONALE ANTICORRUZIONE - 111765	21-set-15	16-nov-15	21-ott-15	225,00	26		26
111765	ANAC - AUTORITA' NAZIONALE ANTICORRUZIONE - 111765	21-gen-15	16-nov-15	20-feb-15	30,00	269		269
306228	LIGUORI NICOLA - 306228	01-ott-15	16-nov-15	31-ott-15	148,70	16		16
306228	LIGUORI NICOLA - 306228	21-set-15	16-nov-15	21-ott-15	231,90	26		26
111859	BENITO SETTI AUDIOVISIVI SRL - 111859	06-ott-15	16-nov-15	11-nov-15	1.769,00	5		5
108361	RIST.DA GIACOBBE SNC DI DE SANTIS DOMENICO & C.-10	22-ott-15	16-nov-15	21-nov-15	8.012,83	-5		-5
303365	IANNIELLO SILVERIO - 303365	30-ott-15	16-nov-15	04-nov-15	866,12	12		12
107766	INNOVA SPA-107766	05-ott-15	16-nov-15	04-nov-15	4.739,46	12		12
105474	FIERA MILANO CONGRESSI SPA - 105474	31-ott-15	16-nov-15	04-dic-15	7.807,40	-18		-18
306193	PERISSI EMANUELA - 306193	28-ott-15	16-nov-15	28-nov-15	1.874,00	-12		-12
102581	ENOTECA DI SIENA - 102581	24-giu-15	18-nov-15	07-ott-15	21.350,00	42		42
102581	ENOTECA DI SIENA - 102581	01-giu-15	18-nov-15	07-ott-15	3.680,00	42		42
101471	EDIZIONI CONDE' NAST SPA VOGUE - 101471	30-set-15	18-nov-15	12-nov-15	34.160,00	6		6
111870	CHARTA SRL - 111870	30-set-15	18-nov-15	13-nov-15	48.785,13	5		5
101124	AURORA DUE SRL - 101124	19-ott-15	18-nov-15	19-nov-15	3.678,30	-1		-1
105503	BLITZ ANTINCENDIO SRL - 105503	30-set-15	18-nov-15	20-nov-15	1.057,34	-2		-2
111613	ANICA SERVIZI SRL	16-set-15	18-nov-15	15-nov-15	29.280,00	3		3
107766	INNOVA SPA-107766	19-ott-15	18-nov-15	19-nov-15	4.557,09	-1		-1
111813	F2A SRL - 111813	30-set-15	18-nov-15	30-ott-15	20.496,00	19		19
100680	TECNOCONFERENCE EUROPE S.R.L. - 100680	13-ott-15	18-nov-15	12-nov-15	18.910,00	6		6
104947	INTERNATIONAL LANGUAGE SCHOOL SRL - 104947	15-ott-15	18-nov-15	15-nov-15	1.570,00	3		3
102021	ERGIFE SPA - 102021	09-ott-15	18-nov-15	12-nov-15	7.573,90	6		6
111820	ROSSI TRANSWORLD SRL - 111820	30-set-15	18-nov-15	20-nov-15	249,59	-2		-2
203236	C.I.H.E.A.M. ISTITUTO AGRONOMO MEDITERRANEO - 2032	28-ott-15	18-nov-15	27-nov-15	20.000,00	-9		-9
106639	KONE SPA - 106639	05-ott-15	18-nov-15	13-nov-15	521,55	5		5
102711	rellitalia internazionale S.p.A (ex ICE I.T.) - 102	03-nov-15	18-nov-15	08-dic-15	9.767,32	-20		-20
102711	rellitalia internazionale S.p.A (ex ICE I.T.) - 102	03-nov-15	18-nov-15	02-dic-15	1.360,30	-14		-14
109240	EDISER SRL - 109240	20-ott-15	18-nov-15	20-nov-15	12.102,40	-2		-2
108294	KPNOWEST ITALIA SPA-108294	29-set-15	18-nov-15	11-nov-15	1.159,01	7		7
111507	NOLAN NORTON ITALIA SRL	30-set-15	18-nov-15	14-nov-15	36.766,36	4		4
111832	STUDIO AGUIARI SRL	14-ott-15	18-nov-15	18-nov-15	10.953,16	0		0
110821	3D GROUP SRL - 110821	21-ott-15	18-nov-15	21-nov-15	48.556,00	-3		-3
111847	CLAN COMMUNICATION SRL - 111847	13-nov-15	18-nov-15	13-dic-15	3.009,33	-25		-25
108310	A&A ANDREA E ALFONSO SAS DI MUZZI PIERALFONSO-1083	20-ott-15	18-nov-15	15-nov-15	10.780,00	3		3
102711	rellitalia internazionale S.p.A (ex ICE I.T.) - 102	03-nov-15	18-nov-15	08-dic-15	13.218,70	-20		-20
102711	rellitalia internazionale S.p.A (ex ICE I.T.) - 102	03-nov-15	18-nov-15	08-dic-15	1.858,06	-20		-20
102711	rellitalia internazionale S.p.A (ex ICE I.T.) - 102	06-ott-15	18-nov-15	25-nov-15	12.483,04	-7		-7
102711	rellitalia internazionale S.p.A (ex ICE I.T.) - 102	03-nov-15	18-nov-15	16-dic-15	162.386,88	-28		-28
100142	COMUNE DI VERONA U.O. TRIBUTI ACCERTAMENTO RISCOSS	27-ago-15	18-nov-15	26-set-15	226,00	53		53
102711	rellitalia internazionale S.p.A (ex ICE I.T.) - 102	03-nov-15	18-nov-15	08-dic-15	2.745,00	-20		-20
111555	NOOVLE SRL - 111555	30-set-15	18-nov-15	14-nov-15	145.990,08	4		4
108189	CONDIM SPA-108189	09-ott-15	18-nov-15	11-nov-15	1.171,20	7		7
203345	ALETTA MAURIZIO - 203345	27-ott-15	18-nov-15	26-nov-15	43.724,80	-8		-8
203342	REALE YACHT CLUB CANOTTIERI SAVOIA A.S.D. - 203342	22-ott-15	18-nov-15	22-nov-15	1.782,00	-4		-4
110723	TELECONSYS SRL - 110723	28-ott-15	18-nov-15	30-nov-15	1.673,14	-12		-12
306273	TROISI CHIARA	27-ott-15	19-nov-15	26-nov-15	1.875,00	-7		-7
105786	POSTEL SPA - 105786	30-set-15	19-nov-15	30-nov-15	203,75	-11		-11
306035	LORENZALE GIANLUCA - 306035	10-nov-15	19-nov-15	09-dic-15	6.276,75	-20		-20
111762	NEW BUSINESS MEDIA SRL	22-giu-15	20-nov-15	05-ago-15	42.700,00	107		107
111777	TRANSLGLOBE GROUP SAS	31-lug-15	20-nov-15	30-ago-15	3.050,00	62		62
101363	ASSOCIAZIONE ENOLOGI ENOTECNICI ITALIANI - 101363	22-ago-15	20-nov-15	30-set-15	6.100,00	51		51
111884	DI ANNUNZIATA SRL	24-set-15	20-nov-15	24-set-15	4.290,00	57		57
106992	CIVITA CULTURA SRL - 106992	25-set-15	20-nov-15	25-ott-15	46.360,00	26		26
105503	BLITZ ANTINCENDIO SRL - 105503	29-set-15	20-nov-15	29-ott-15	866,67	22		22
111832	STUDIO AGUIARI SRL	02-ott-15	20-nov-15	02-nov-15	10.858,00	18		18
111762	NEW BUSINESS MEDIA SRL	24-lug-15	20-nov-15	24-ago-15	42.700,00	88		88
111926	VOLUME SRL - 111926	20-ott-15	20-nov-15	30-nov-15	4.200,00	-10		-10
110821	3D GROUP SRL - 110821	25-set-15	20-nov-15	25-ott-15	48.556,00	26		26
104473	CLASS PUBBLICITA' SPA - 104473	30-set-15	23-nov-15	02-nov-15	17.893,74	21		21
306074	BRUNELLI PIETRO - 306074	15-ott-15	24-nov-15	27-nov-15	527,00	-3		-3
306219	CASUCCI MATTEO - 306219	06-nov-15	24-nov-15	08-dic-15	1.719,86	-14		-14
306238	FIorentino PAOLO - 306238	12-ott-15	24-nov-15	12-nov-15	807,71	12		12
305873	CHIAPERO MARIA CECILIA - 305873	14-ott-15	24-nov-15	13-nov-15	1.110,20	11		11
306264	DANEI MARIA VITTORIA - 306264	19-ott-15	24-nov-15	18-nov-15	79,00	6		6
306079	DE MARIA SIMONA - 306079	27-ott-15	24-nov-15	26-nov-15	68,43	-2		-2
306032	PASSARELLI ANTONIO - 306032	26-ott-15	24-nov-15	25-nov-15	224,71	-1		-1
305542	LAMORGESE SANTA - 305542	26-ott-15	24-nov-15	10-nov-15	22,90	14		14
306280	MASSI SIMONE - 306280	12-ott-15	24-nov-15	11-nov-15	4.950,00	13		13

76

Attestazione dei tempi di pagamento

di cui all'art. 41 comma 1 del DL n° 66/2014, convertito con modificazioni dalla Legge 23 giugno 2014, n° 89

Cod. fornitore	Descrizione fornitore	Data fattura	Data pagamento	Data scadenza	Importo fattura	Data pagamento - Data scadenza	Giorni di sospensione	Numero giorni ritardo effettivo
306279	BELLACOSA ALESSANDRA - 306279	03-nov-15	24-nov-15	03-dic-15	247,89	-9		-9
306251	LORIENTE SAMUELE	30-ott-15	24-nov-15	29-nov-15	27,70	-5		-5
306251	LORIENTE SAMUELE	20-set-15	24-nov-15	20-ott-15	77,30	35		35
305542	LAMORGESE SANTA - 305542	26-ott-15	24-nov-15	10-nov-15	7,10	14		14
305542	LAMORGESE SANTA - 305542	26-ott-15	24-nov-15	10-nov-15	29,20	14		14
306078	CATALDI ANDREA - 306078	27-ott-15	24-nov-15	26-nov-15	120,26	-2		-2
306032	PASSARELLI ANTONIO - 306032	26-ott-15	24-nov-15	25-nov-15	183,30	-1		-1
302318	CURTI MARCO - 302318	29-ott-15	24-nov-15	05-dic-15	766,74	-11		-11
305954	TUNZIO FEDERICO - 305954	04-nov-15	24-nov-15	04-dic-15	803,15	-10		-10
306215	MIRAGLIA FULVIO GIAN MARIA - 306215	29-ott-15	24-nov-15	03-dic-15	1.077,80	-9		-9
306219	CASUCCI MATTEO - 306219	08-ott-15	24-nov-15	13-nov-15	1.705,62	11		11
111830	ADMAREX SRL	17-lug-15	25-nov-15	30-set-15	18.473,24	56		56
306228	LIGUORI NICOLA - 306228	19-ott-15	25-nov-15	18-nov-15	322,76	7		7
306228	LIGUORI NICOLA - 306228	11-set-15	25-nov-15	11-ott-15	147,90	45		45
109080	INTERPLANNING SAS - 109080	13-ott-15	25-nov-15	22-nov-15	2.196,00	3		3
110718	MPR SRL - 110718	15-ott-15	25-nov-15	15-nov-15	22.265,00	10		10
203057	TREND IB&T S.A.S. - 203057	11-nov-15	25-nov-15	22-nov-15	8.588,80	3		3
111830	ADMAREX SRL	12-ott-15	25-nov-15	12-nov-15	27.709,86	13		13
109080	INTERPLANNING SAS - 109080	13-ott-15	25-nov-15	22-nov-15	805,20	3		3
306207	LOMBARDO GIOVANNI - 306207	06-ott-15	25-nov-15	05-nov-15	2.149,64	20		20
111897	COLORI DI CUOCO SAS DI GIANCARLO PERBELLINI - 1118	30-set-15	25-nov-15	02-nov-15	27.500,00	23		23
306096	STUDIO ASSOCIATO SERVIZI PROFESSIONALI INTEGRATI -	30-ott-15	25-nov-15	29-nov-15	12.688,00	-4		-4
111547	CAMPUS SRL	16-ott-15	25-nov-15	22-nov-15	8.851,10	3		3
203057	TREND IB&T S.A.S. - 203057	07-ott-15	25-nov-15	20-nov-15	6.575,80	5		5
111814	EVENTI 3 SRL	19-ott-15	25-nov-15	18-nov-15	109.800,00	7		7
111890	VR PROMO SNC - 111890	29-set-15	25-nov-15	12-nov-15	1.346,88	13		13
111859	BENITO SETTI AUDIOVISIVI SRL - 111859	06-ott-15	25-nov-15	11-nov-15	4.556,70	14		14
111843	SCOT firenze SRL - 111843	30-set-15	25-nov-15	19-nov-15	29.926,60	6		6
106722	FIERA MILANO SPA - 106722	23-ott-15	25-nov-15	30-nov-15	11.748,60	-5		-5
106722	FIERA MILANO SPA - 106722	23-ott-15	25-nov-15	30-nov-15	6.600,00	-5		-5
106722	FIERA MILANO SPA - 106722	23-ott-15	25-nov-15	30-nov-15	1.045,00	-5		-5
111656	BRAND PORTAL SRL	30-set-15	25-nov-15	25-nov-15	201.300,00	0		0
108171	ITA Srl-108171	13-ott-15	25-nov-15	22-nov-15	3.002,00	3		3
306096	STUDIO ASSOCIATO SERVIZI PROFESSIONALI INTEGRATI -	30-ott-15	25-nov-15	29-nov-15	3.806,40	-4		-4
104473	CLASS PUBBLICITA' SPA - 104473	31-ago-15	25-nov-15	05-ott-15	4.880,00	51		51
111455	Solegiallo di Guidi Walter	19-ott-15	25-nov-15	18-nov-15	87.450,00	7		7
101944	LANGUAGE CONSULTING CONGRESSI S.R.L. - 101944	30-set-15	25-nov-15	01-dic-15	1.512,80	-6		-6
106033	SELEXI SRL - 106033	12-ott-15	25-nov-15	21-nov-15	2.263,10	4		4
111890	VR PROMO SNC - 111890	29-set-15	25-nov-15	14-nov-15	9.472,69	11		11
110718	MPR SRL - 110718	16-ott-15	25-nov-15	15-nov-15	6.068,35	10		10
106722	FIERA MILANO SPA - 106722	23-ott-15	25-nov-15	30-nov-15	6.418,00	-5		-5
106722	FIERA MILANO SPA - 106722	23-ott-15	25-nov-15	30-nov-15	2.970,00	-5		-5
111820	ROSSI TRANSWORLD SRL - 111820	30-set-15	25-nov-15	19-nov-15	6.988,45	6		6
111842	STUDIO VISUALE SRL - 111842	15-ott-15	25-nov-15	20-nov-15	31.720,00	5		5
105225	LEO BURNETT ITALIA - 105225	19-ott-15	26-nov-15	21-nov-15	251.936,05	5		5
111901	BF TRAVEL DI INTEREXPO TRAVEL CONSULTING SRL - 111	16-nov-15	26-nov-15	10-dic-15	56.969,20	-14		-14
111697	I SALONI NAUTICI SPA	26-ott-15	26-nov-15	30-nov-15	167.201,00	-4		-4
111418	SOFTWAY SRL	30-set-15	26-nov-15	30-nov-15	182.390,00	-4		-4
108686	BF SERVIZI SRL- BOLOGNA FIERE GROUP- 108686	23-ott-15	26-nov-15	22-nov-15	84.533,80	4		4
111555	NOOVLE SRL - 111555	30-set-15	26-nov-15	27-nov-15	101.016,00	-1		-1
111094	DIGITAL NETWORK SRL - 111094	07-ott-15	26-nov-15	13-nov-15	4.270,00	13		13
110564	ISTITUTO DI VIGILANZA DELL'URBE - 110564	01-ott-15	26-nov-15	21-nov-15	128,47	5		5
107296	PROMETEA SPA - 107296	30-set-15	26-nov-15	28-nov-15	91.500,00	-2		-2
111796	ADIPER SRL - 111796	16-ott-15	26-nov-15	21-nov-15	10.980,00	5		5
111887	VERONAFIERE SERVIZI SPA - 111887	20-ott-15	26-nov-15	21-nov-15	311.422,08	5		5
102922	ENTE AUTONOMO FIERE DI VERONA - 102922	21-ott-15	26-nov-15	21-nov-15	26.230,00	5		5
102922	ENTE AUTONOMO FIERE DI VERONA - 102922	15-ott-15	26-nov-15	21-nov-15	17.688,00	5		5
306130	MERCADANTE ANTONIO - 306130	18-mag-15	27-nov-15	16-set-15	1.096,24	72		72
111718	NOTARTEL SPA	30-set-15	27-nov-15	19-nov-15	11.503,38	8		8
105786	POSTEL SPA - 105786	30-set-15	27-nov-15	30-nov-15	200,21	-3		-3
103478	COMPASS GROUP ITALIA SPA - 103478	10-ott-15	27-nov-15	10-nov-15	86.625,00	17		17
103478	COMPASS GROUP ITALIA SPA - 103478	10-ott-15	27-nov-15	10-nov-15	37.125,00	17		17
109794	MIORELLI SERVICE SPA - 109794	30-set-15	27-nov-15	22-nov-15	13.511,12	5		5
110050	DAY RISTOSERVICE SPA - 110050	20-ott-15	27-nov-15	30-nov-15	24.655,48	-3		-3
109212	QUIIGROUP SPA - 109212	15-set-15	27-nov-15	30-nov-15	223,18	-3		-3
306232	RUSSO ALESSANDRO	09-ott-15	27-nov-15	20-nov-15	2.517,52	7		7
111655	RCS MEDIAGROUP SPA- 111655	22-set-15	27-nov-15	22-nov-15	29.761,90	5		5
106518	CONSORZIO UNIVERSITARIO DI ECONOMIA IND. E MANAGER	13-mar-14	30-nov-15	12-apr-14	97.600,00	597		597
106518	CONSORZIO UNIVERSITARIO DI ECONOMIA IND. E MANAGER	16-set-14	30-nov-15	16-ott-14	146.400,00	410		410
111783	INTERACTIVECOM SRL	28-lug-15	01-dic-15	31-ago-15	36.600,00	92		92
108441	ARA CONGRESSI-108441	26-ott-15	02-dic-15	26-nov-15	2.745,00	6		6
107766	INNOVA SPA-107766	28-ott-15	02-dic-15	28-nov-15	1.811,55	4		4
203197	EPIPEOPLE di Emanuela Peres - 203197	27-ott-15	02-dic-15	26-nov-15	4.270,00	6		6
109842	EBSCO INTERNATIONAL INC. 109842	28-set-15	02-dic-15	26-nov-15	108,76	6		6
109090	GESTIONE SERVIZI INTEGRATI SRL - 109090	30-set-15	02-dic-15	11-nov-15	1.366,20	21		21
109090	GESTIONE SERVIZI INTEGRATI SRL - 109090	30-set-15	02-dic-15	13-nov-15	3.806,00	19		19
109090	GESTIONE SERVIZI INTEGRATI SRL - 109090	30-set-15	02-dic-15	15-nov-15	50,88	17		17
109090	GESTIONE SERVIZI INTEGRATI SRL - 109090	30-set-15	02-dic-15	14-nov-15	24,70	18		18
111658	SPAL CENTRO ITALIA SRL	22-ott-15	02-dic-15	26-nov-15	140,30	6		6
109090	GESTIONE SERVIZI INTEGRATI SRL - 109090	30-set-15	02-dic-15	21-nov-15	549,12	11		11
111898	ARTQUICK SRL - 111898	30-ott-15	02-dic-15	02-dic-15	12.383,00	0		0

75

Attestazione dei tempi di pagamento

di cui all'art. 41 comma 1 del DL n° 66/2014, convertito con modificazioni dalla Legge 23 giugno 2014, n° 89

Cod. fornitore	Descrizione fornitore	Data fattura	Data pagamento	Data scadenza	Importo fattura	Data pagamento - Data scadenza	Giorni di sospensione	Numero giorni ritardo effettivo
111898	ARTQUICK SRL - 111898	30-ott-15	02-dic-15	30-ott-15	1.655,77	33		33
102005	EDICONSULT INTERNAZIONALE SRL - 102005	30-set-15	02-dic-15	31-ott-15	45.588,96	32		32
109842	EBSCO INTERNATIONAL INC. 109842	23-set-15	02-dic-15	26-nov-15	106,81	6		6
109842	EBSCO INTERNATIONAL INC. 109842	28-ott-15	02-dic-15	27-nov-15	534,48	5		5
203210	NICOLA ZONNO EREDI SNC - 203210	20-ott-15	02-dic-15	26-nov-15	6.900,30	6		6
109090	GESTIONE SERVIZI INTEGRATI SRL - 109090	30-set-15	02-dic-15	20-nov-15	977,35	12		12
111867	TRIUMPH ITALY SRL - 111867	28-ott-15	02-dic-15	28-nov-15	6.424,00	4		4
101363	ASSOCIAZIONE ENOLOGI ENOTECNICI ITALIANI - 101363	16-ott-15	02-dic-15	27-nov-15	9.369,60	5		5
111905	BICI PROMOZIONI E REGALI SRL - 111905	28-ott-15	02-dic-15	27-nov-15	16.224,05	5		5
111879	ENGLISH FOR BUSINESS SRL UNIPERSONALE - 111879	23-ott-15	02-dic-15	28-nov-15	3.123,20	4		4
306249	SANTORO BARBARA - 306249	23-set-15	02-dic-15	23-ott-15	525,00	40		40
300566	IAPADRE PASQUALE LELIO - 300566	28-ott-15	02-dic-15	27-nov-15	11.000,00	5		5
109765	ARTI GRAFICHE PEGASUS SRL - 109765	30-ott-15	02-dic-15	29-nov-15	3.538,00	3		3
111110	VITRUM SRL - 111110	27-ott-15	02-dic-15	28-nov-15	7.930,00	4		4
111924	SMAU SERVIZI SRL - 111924	30-ott-15	02-dic-15	29-nov-15	41.414,73	3		3
109765	ARTI GRAFICHE PEGASUS SRL - 109765	28-ott-15	02-dic-15	28-nov-15	2.714,50	4		4
108051	TRANSLATED SRL - 108051	30-set-15	02-dic-15	27-nov-15	93,46	5		5
111862	RANDSTAD ITALIA SPA	20-ott-15	02-dic-15	30-nov-15	7.625,00	2		2
111862	RANDSTAD ITALIA SPA	22-set-15	02-dic-15	31-ott-15	7.625,00	32		32
111862	RANDSTAD ITALIA SPA	22-set-15	02-dic-15	31-ott-15	7.625,00	32		32
103466	FRANZINI SRL - 103466	30-set-15	02-dic-15	02-dic-15	6.061,00	0		0
111862	RANDSTAD ITALIA SPA	22-set-15	02-dic-15	31-ott-15	7.625,00	32		32
109842	EBSCO INTERNATIONAL INC. 109842	28-ott-15	02-dic-15	27-nov-15	133,62	5		5
109842	EBSCO INTERNATIONAL INC. 109842	28-ott-15	02-dic-15	27-nov-15	213,18	5		5
109842	EBSCO INTERNATIONAL INC. 109842	13-ott-15	02-dic-15	20-nov-15	44,88	12		12
109842	EBSCO INTERNATIONAL INC. 109842	28-ott-15	02-dic-15	27-nov-15	264,18	5		5
109842	EBSCO INTERNATIONAL INC. 109842	28-ott-15	02-dic-15	27-nov-15	229,50	5		5
105225	LEO BURNETT ITALIA - 105225	18-nov-15	02-dic-15	27-dic-15	4.257,80	-25		-25
110403	CRIBI'S D&B SRL - 110403	30-set-15	02-dic-15	23-nov-15	6.048,37	9		9
105474	FIERA MILANO CONGRESSI SPA - 105474	28-ott-15	02-dic-15	28-nov-15	7.148,52	4		4
111924	SMAU SERVIZI SRL - 111924	18-nov-15	02-dic-15	18-dic-15	173,95	-16		-16
203197	EPIPEOPLE di Emanuela Peres - 203197	27-ott-15	02-dic-15	28-nov-15	2.440,00	6		6
100124	LICOSA - LIBRERIA COMMISSIONARIA SANSONI SPA - 100	14-ott-15	02-dic-15	26-nov-15	99,00	6		6
108051	TRANSLATED SRL - 108051	30-set-15	02-dic-15	18-nov-15	564,09	14		14
109986	PISANI EDITORE SRL - 109986	03-set-15	02-dic-15	26-nov-15	19.520,00	6		6
108441	ARA CONGRESSI-108441	26-ott-15	02-dic-15	26-nov-15	2.122,60	6		6
109129	FONDAZIONE MANLIO MASI - 109129	06-lug-15	02-dic-15	25-nov-15	7.076,00	7		7
101125	REGENT INTERNATIONAL SRL - 101125	23-ott-15	03-dic-15	23-nov-15	768,60	10		10
100142	COMUNE DI VERONA U.O. TRIBUTI ACCERTAMENTO RISCOSS	12-ott-15	03-dic-15	22-nov-15	4.392,00	11		11
103538	FONDAZIONE STELLINE - 103538	28-ott-15	03-dic-15	26-nov-15	2.690,10	7		7
304913	LENOCI MICHELE-304913	13-nov-15	03-dic-15	13-nov-15	1.878,80	20		20
201931	ECOH MEDIA - 201931	30-nov-15	03-dic-15	30-dic-15	3.147,60	-27		-27
306242	BURGIO ANGELA - 306242	09-nov-15	03-dic-15	09-dic-15	106,60	-6		-6
305288	ORLANDI ROMEO - 305288	06-nov-15	03-dic-15	06-nov-15	3.168,97	27		27
305288	ORLANDI ROMEO - 305288	06-nov-15	03-dic-15	06-nov-15	1.155,58	27		27
102131	ENNEVI SNC - 102131	23-ott-15	03-dic-15	27-nov-15	1.769,00	6		6
100127	DHL GLOBAL FORWARDING SPA- 100127	11-set-15	03-dic-15	22-nov-15	43,88	11		11
100127	DHL GLOBAL FORWARDING SPA- 100127	05-ott-15	03-dic-15	22-nov-15	2.029,84	11		11
109639	KONE SPA - 109639	14-ott-15	03-dic-15	19-nov-15	247,05	14		14
111918	AD ARTEM SRL - 111918	12-ott-15	03-dic-15	20-nov-15	314,00	13		13
110718	MPR SRL - 110718	30-ott-15	04-dic-15	30-nov-15	22.265,00	4		4
109080	INTERPLANNING SAS - 109080	30-ott-15	04-dic-15	30-nov-15	2.383,88	4		4
110718	MPR SRL - 110718	25-ott-15	04-dic-15	03-dic-15	6.222,00	1		1
100645	LITOGI SRL - 100645	23-ott-15	04-dic-15	30-nov-15	3.274,48	4		4
109765	ARTI GRAFICHE PEGASUS SRL - 109765	28-ott-15	04-dic-15	30-nov-15	645,38	4		4
111920	HIT S.r.l. - Servizi per la Comunicazione - 111920	30-ott-15	04-dic-15	29-nov-15	427,00	5		5
111862	RANDSTAD ITALIA SPA	27-ott-15	04-dic-15	30-nov-15	7.625,00	4		4
100117	IL SOLE 24 ORE S.P.A. - 100117	30-set-15	09-dic-15	30-nov-15	1.910,19	9		9
107011	BT ITALIA SPA - 107011	10-ott-15	09-dic-15	26-nov-15	6.053,43	13		13
203344	NETWORK SAPORI SRL - 203344	27-ott-15	09-dic-15	30-nov-15	1.485,00	9		9
103466	FRANZINI SRL - 103466	09-ott-15	09-dic-15	08-nov-15	3.685,00	31		31
111922	FRIGERIO VIAGGI SRL - 111922	05-ott-15	09-dic-15	15-nov-15	1.560,00	24		24
111613	ANICA SERVIZI SRL	06-ott-15	09-dic-15	05-dic-15	8.540,00	4		4
108497	PROMO-EST SRL-108497	23-ott-15	09-dic-15	24-nov-15	1.794,62	15		15
101346	A.MANZONI & C. S.P.A. - 101346	30-set-15	09-dic-15	29-nov-15	1.444,48	10		10
103745	COOPIT - 103745	29-set-15	09-dic-15	29-nov-15	5.111,80	10		10
110564	ISTITUTO DI VIGILANZA DELL'URBE - 110564	31-ott-15	09-dic-15	30-nov-15	428,22	9		9
203197	EPIPEOPLE di Emanuela Peres - 203197	27-ott-15	09-dic-15	30-nov-15	6.954,00	9		9
203197	EPIPEOPLE di Emanuela Peres - 203197	27-ott-15	09-dic-15	30-nov-15	2.562,00	9		9
108938	GINO BAR DI SIGNORILE G.SAS-108938	24-lug-15	09-dic-15	30-nov-15	702,00	9		9
111932	MEDIART SRL - 111932	27-ott-15	09-dic-15	30-nov-15	7.820,00	9		9
104750	PIEMME SPA - 104750	30-set-15	09-dic-15	30-nov-15	1.360,30	9		9
100117	IL SOLE 24 ORE S.P.A. - 100117	28-set-15	09-dic-15	30-nov-15	5.008,71	9		9
109639	KONE SPA - 109639	30-set-15	09-dic-15	30-nov-15	2.196,11	9		9
111922	FRIGERIO VIAGGI SRL - 111922	05-ott-15	09-dic-15	30-nov-15	1.072,50	9		9
109336	FILIPPETTI SPA - 109336	05-ott-15	09-dic-15	30-nov-15	6.672,39	9		9
111815	FUTURE CONCEPT LAB SRL	31-lug-15	10-dic-15	17-set-15	36.600,00	84		84
111655	RCS MEDIAGROUP SPA- 111655	22-set-15	10-dic-15	22-nov-15	10.370,00	18		18
106992	CIVITA CULTURA SRL - 106992	13-ott-15	10-dic-15	13-nov-15	46.360,00	27		27
108042	ACTIONLINE SERVIZI LINGUISTICI SOC.COOP.ARL- 108042	31-ott-15	10-dic-15	30-nov-15	3.416,00	10		10
111926	VOLUME SRL - 111926	22-ott-15	10-dic-15	30-nov-15	4.270,00	10		10
108302	ISTITUTO PIEPOLI SPA-108302	09-set-15	10-dic-15	09-nov-15	20.398,40	31		31
111900	STUDIO BC SRL - 111900	26-ott-15	10-dic-15	25-nov-15	32.618,00	15		15

FB

Attestazione dei tempi di pagamento

di cui all'art. 41 comma 1 del DL n° 66/2014, convertito con modificazioni dalla Legge 23 giugno 2014, n° 89

Cod. fornitore	Descrizione fornitore	Data fattura	Data pagamento	Data scadenza	Importo fattura	Data pagamento - Data scadenza	Giorni di sospensione	Numero giorni ritardo effettivo
111823	FUJITSU TECHNOLOGY SOLUTIONS SPA	07-ago-15	10-dic-15	07-ott-15	98.673,60	64		64
203340	T.E.S. TRANS ESCORT SERVICE DI SOLLECITO TERESA	26-ott-15	10-dic-15	30-nov-15	29.297,08	10		10
203197	EPIPEOPLE di Emanuela Peres - 203197	19-ott-15	10-dic-15	27-nov-15	13.654,24	13		13
107011	BT ITALIA SPA - 107011	16-ott-15	10-dic-15	15-dic-15	4.868,73	-5		-5
111784	UNIVERSITA' DEGLI STUDI DI URBINO CARLO BO DIP.TO	02-nov-15	10-dic-15	15-dic-15	4.880,00	-5		-5
111096	LEASYS SPA- DIVISIONE SAVARENT - 111096	11-set-15	10-dic-15	09-dic-15	1.014,98	1		1
100918	RISTORBAR SRL - 100918	30-ott-15	10-dic-15	11-dic-15	33.000,00	-1		-1
306226	BARNABO' LIVIO - 306226	27-nov-15	10-dic-15	27-dic-15	12.800,00	-17		-17
111932	MEDIART SRL - 111932	24-nov-15	10-dic-15	30-nov-15	110,00	10		10
109240	EDISER SRL - 109240	30-ott-15	10-dic-15	03-dic-15	20.000,68	7		7
110347	C.G.E. CONSULENZA GLOBALE PER L'EXPORT SRL - 11034	08-nov-15	10-dic-15	09-dic-15	10.693,30	1		1
110564	ISTITUTO DI VIGILANZA DELL'URBE - 110564	31-ott-15	10-dic-15	20-dic-15	21.168,07	-10		-10
106900	TORRENTI DAVIDE - 106900	30-ott-15	10-dic-15	29-nov-15	1.098,00	11		11
100117	IL SOLE 24 ORE S.P.A. - 100117	14-set-15	10-dic-15	30-nov-15	9.546,50	10		10
110718	MPR SRL - 110718	31-ott-15	10-dic-15	30-nov-15	113,89	10		10
105474	FIERA MILANO CONGRESSI SPA - 105474	31-ott-15	10-dic-15	31-ott-15	3.805,18	40		40
103466	FRANZINI SRL - 103466	09-ott-15	10-dic-15	08-nov-15	6.061,00	32		32
105474	FIERA MILANO CONGRESSI SPA - 105474	31-ott-15	10-dic-15	31-ott-15	12.939,32	40		40
111783	INTERACTIVECOM SRL	20-nov-15	10-dic-15	20-nov-15	36.600,00	20		20
306254	MULAS VALENTINA - 306254	25-nov-15	10-dic-15	25-dic-15	191,25	-15		-15
109336	FILIPPETTI SPA - 109336	30-ott-15	10-dic-15	30-nov-15	4.919,04	10		10
306265	SQUILLACE MARCO - 306265	03-nov-15	10-dic-15	13-nov-15	1.140,75	27		27
306265	SQUILLACE MARCO - 306265	09-ott-15	10-dic-15	13-nov-15	1.112,49	27		27
203347	CONFINDUSTRIA LECCE - 203347	23-ott-15	10-dic-15	22-nov-15	650,00	18		18
107011	BT ITALIA SPA - 107011	07-ott-15	10-dic-15	26-nov-15	2.699,36	14		14
110038	POLI DESIGN - 110038	30-set-15	10-dic-15	26-nov-15	48.800,00	14		14
203343	NETCONGRESS COMMUNICATION SRL - 203343	19-ott-15	10-dic-15	26-nov-15	12.932,00	14		14
111524	ISTITUTO NAZIONALE DI ARCHITETTURA	19-ott-15	10-dic-15	25-nov-15	13.000,00	15		15
111815	FUTURE CONCEPT LAB SRL	23-ott-15	10-dic-15	25-nov-15	24.400,00	15		15
203295	ALTILIA SRL	21-ott-15	10-dic-15	23-nov-15	10.438,32	17		17
100462	ANSA - 100462	08-ott-15	10-dic-15	26-nov-15	17.100,11	15		15
110420	RICOH ITALIA SRL	07-ott-15	11-dic-15	30-nov-15	10.071,86	11		11
109090	GESTIONE SERVIZI INTEGRATI SRL - 109090	31-ott-15	11-dic-15	30-nov-15	1.553,86	11		11
109090	GESTIONE SERVIZI INTEGRATI SRL - 109090	31-ott-15	11-dic-15	30-nov-15	76,76	11		11
109090	GESTIONE SERVIZI INTEGRATI SRL - 109090	31-ott-15	11-dic-15	30-nov-15	130,79	11		11
102711	retitalia internazionale S.p.A (ex ICE I.T.) - 102	03-nov-15	11-dic-15	08-dic-15	6.080,48	3		3
102711	retitalia internazionale S.p.A (ex ICE I.T.) - 102	03-nov-15	11-dic-15	08-dic-15	11.496,06	3		3
102711	retitalia internazionale S.p.A (ex ICE I.T.) - 102	03-nov-15	11-dic-15	03-dic-15	193,98	8		8
102711	retitalia internazionale S.p.A (ex ICE I.T.) - 102	03-nov-15	11-dic-15	03-dic-15	315,98	8		8
111887	VERONAFIERE SERVIZI SPA - 111887	21-ott-15	11-dic-15	25-nov-15	47.427,50	16		16
102711	retitalia internazionale S.p.A (ex ICE I.T.) - 102	03-nov-15	11-dic-15	03-dic-15	122,00	8		8
102711	retitalia internazionale S.p.A (ex ICE I.T.) - 102	03-nov-15	11-dic-15	02-dic-15	437,98	9		9
102711	retitalia internazionale S.p.A (ex ICE I.T.) - 102	03-nov-15	11-dic-15	03-dic-15	256,20	8		8
102711	retitalia internazionale S.p.A (ex ICE I.T.) - 102	03-nov-15	11-dic-15	02-dic-15	315,98	9		9
102711	retitalia internazionale S.p.A (ex ICE I.T.) - 102	03-nov-15	11-dic-15	03-dic-15	193,98	8		8
102711	retitalia internazionale S.p.A (ex ICE I.T.) - 102	03-nov-15	11-dic-15	03-dic-15	193,98	8		8
111592	GRUPPO STAZI MARIANO	02-ott-15	11-dic-15	28-nov-15	2.501,00	13		13
108497	PROMO-EST SRL-108497	04-dic-15	11-dic-15	03-gen-16	2.887,50	-23		-23
111766	APT SERVICE SRL	16-ott-15	11-dic-15	22-nov-15	5.324,71	19		19
111766	APT SERVICE SRL	16-ott-15	11-dic-15	22-nov-15	5.660,24	19		19
102711	retitalia internazionale S.p.A (ex ICE I.T.) - 102	02-dic-15	11-dic-15	31-dic-15	10.568,86	-20		-20
102711	retitalia internazionale S.p.A (ex ICE I.T.) - 102	02-dic-15	11-dic-15	31-dic-15	22.238,16	-20		-20
109090	GESTIONE SERVIZI INTEGRATI SRL - 109090	31-ott-15	11-dic-15	30-nov-15	67,98	11		11
102711	retitalia internazionale S.p.A (ex ICE I.T.) - 102	02-dic-15	11-dic-15	31-dic-15	5.404,60	-20		-20
102711	retitalia internazionale S.p.A (ex ICE I.T.) - 102	02-dic-15	11-dic-15	31-dic-15	8.846,22	-20		-20
102711	retitalia internazionale S.p.A (ex ICE I.T.) - 102	02-dic-15	11-dic-15	31-dic-15	1.858,06	-20		-20
102711	retitalia internazionale S.p.A (ex ICE I.T.) - 102	02-dic-15	11-dic-15	31-dic-15	3.750,28	-20		-20
102711	retitalia internazionale S.p.A (ex ICE I.T.) - 102	17-nov-15	11-dic-15	18-dic-15	193,98	-7		-7
102711	retitalia internazionale S.p.A (ex ICE I.T.) - 102	03-nov-15	11-dic-15	20-dic-15	193,98	-9		-9
102711	retitalia internazionale S.p.A (ex ICE I.T.) - 102	03-nov-15	11-dic-15	17-dic-15	2.754,76	-6		-6
102711	retitalia internazionale S.p.A (ex ICE I.T.) - 102	03-nov-15	11-dic-15	09-dic-15	3.220,60	2		2
102711	retitalia internazionale S.p.A (ex ICE I.T.) - 102	03-nov-15	11-dic-15	17-dic-15	4.595,74	-6		-6
102711	retitalia internazionale S.p.A (ex ICE I.T.) - 102	03-nov-15	11-dic-15	30-nov-15	26.330,04	11		11
109090	GESTIONE SERVIZI INTEGRATI SRL - 109090	31-ott-15	11-dic-15	30-nov-15	1.533,40	11		11
111903	RISTORANTE LA GIOIOSA SRL - 111903	13-nov-15	11-dic-15	26-dic-15	315,00	-15		-15
102711	retitalia internazionale S.p.A (ex ICE I.T.) - 102	03-nov-15	11-dic-15	08-dic-15	27.795,26	3		3
102711	retitalia internazionale S.p.A (ex ICE I.T.) - 102	03-nov-15	11-dic-15	02-dic-15	437,98	9		9
109336	FILIPPETTI SPA - 109336	12-ott-15	11-dic-15	30-nov-15	39.357,20	11		11
110420	RICOH ITALIA SRL	08-ott-15	11-dic-15	30-nov-15	12.086,22	11		11
110420	RICOH ITALIA SRL	07-ott-15	11-dic-15	30-nov-15	12.086,22	11		11
111692	CANNIZZO MNGMT SRL	26-ott-15	11-dic-15	26-nov-15	20.740,00	15		15
110420	RICOH ITALIA SRL	20-ott-15	11-dic-15	30-nov-15	5.770,14	11		11
110420	RICOH ITALIA SRL	10-ott-15	11-dic-15	30-nov-15	35.075,00	11		11
110420	RICOH ITALIA SRL	20-ott-15	11-dic-15	30-nov-15	989,10	11		11
111655	RCS MEDIAGROUP SPA- 111655	29-set-15	14-dic-15	29-nov-15	18.299,94	15		15
306063	PORRANI WANDA - 306063	18-nov-15	14-dic-15	31-dic-15	3.745,00	-17		-17
306193	PERISSI EMANUELA - 306193	25-nov-15	14-dic-15	31-dic-15	1.674,00	-17		-17
306253	ZARALLI ELISA - 306253	02-dic-15	14-dic-15	01-gen-16	500,00	-18		-18
305917	RUTA FIAMMETTA - 305917	01-dic-15	14-dic-15	31-dic-15	3.923,84	-17		-17
111889	CORSATO BANQUETING SRL - 111889	27-ott-15	14-dic-15	30-nov-15	14.902,30	14		14
101346	A.MANZONI & C. S.P.A. - 101346	30-set-15	14-dic-15	29-nov-15	11.868,16	15		15
111832	STUDIO AGUIARI SRL	30-ott-15	14-dic-15	04-dic-15	3.220,80	10		10
305571	SPERDUTI ERMANNINO - 305571	02-dic-15	14-dic-15	01-gen-16	345,50	-18		-18
104750	PIEMME SPA - 104750	30-set-15	14-dic-15	30-nov-15	21.350,00	14		14
306265	SQUILLACE MARCO - 306265	26-nov-15	14-dic-15	29-dic-15	1.103,05	-15		-15

FB

Attestazione dei tempi di pagamento

di cui all'art. 41 comma 1 del DL n° 66/2014, convertito con modificazioni dalla Legge 23 giugno 2014, n° 89

Cod. fornitore	Descrizione fornitore	Data fattura	Data pagamento	Data scadenza	Importo fattura	Data pagamento - Data scadenza	Giorni di sospensione	Numero giorni ritardo effettivo
111899	ALESSANDRO ROSSO GROUP - 111899	27-ott-15	14-dic-15	30-nov-15	3.549,59		14	14
111937	PIAZZA DI SPAGNA VIEW SRL	23-ott-15	14-dic-15	04-dic-15	7.560,00		10	10
111937	PIAZZA DI SPAGNA VIEW SRL	23-ott-15	14-dic-15	04-dic-15	7.250,00		10	10
101944	LANGUAGE CONSULTING CONGRESSI S.R.L. - 101944	31-ott-15	14-dic-15	06-dic-15	23.790,00		8	8
103811	MULTISERVICE SRL DI BELLAVITE E CASOLARI - 103811	27-ott-15	14-dic-15	27-nov-15	25.973,80		17	17
106076	MARMOMACCHINE SERVIZI SRL - 106076	04-nov-15	14-dic-15	04-dic-15	12.200,00		10	10
203341	CONFARTIGIANATO IMPRESE CALABRIA - 203341	26-ott-15	14-dic-15	25-nov-15	715,00		19	19
111832	STUDIO AGUIARI SRL	26-ott-15	14-dic-15	11-dic-15	3.297,90		3	3
306265	SQUILLACE MARCO - 306265	24-nov-15	14-dic-15	29-dic-15	1.074,80		-15	-15
100117	IL SOLE 24 ORE S.P.A. - 100117	30-set-15	14-dic-15	30-nov-15	18.300,00		14	14
111810	EUROPEYE SRL - 111810	19-ott-15	14-dic-15	29-nov-15	12.200,00		15	15
111655	RCS MEDIAGROUP SPA - 111655	29-set-15	14-dic-15	29-nov-15	10.979,76		15	15
111655	RCS MEDIAGROUP SPA - 111655	29-set-15	14-dic-15	29-nov-15	5.515,80		15	15
300566	IAPADRE PASQUALE LELIO - 300566	18-nov-15	15-dic-15	18-dic-15	660,40		-3	-3
300566	IAPADRE PASQUALE LELIO - 300566	18-nov-15	15-dic-15	26-dic-15	444,80		-11	-11
306267	TESSITORE LIBERO - 306267	14-dic-15	15-dic-15	14-dic-15	3.859,00		1	1
300566	IAPADRE PASQUALE LELIO - 300566	18-nov-15	15-dic-15	18-dic-15	100,15		-3	-3
104967	CARLSON WAGONLIT ITALIA SRL - 104967	26-feb-15	16-dic-15	19-nov-15	1.867,46		27	27
104967	CARLSON WAGONLIT ITALIA SRL - 104967	15-ott-15	16-dic-15	22-nov-15	509,99		24	24
104967	CARLSON WAGONLIT ITALIA SRL - 104967	15-ott-15	16-dic-15	21-nov-15	11.878,34		25	25
104967	CARLSON WAGONLIT ITALIA SRL - 104967	03-set-15	16-dic-15	20-nov-15	3.491,31		26	26
111589	EMERSON NETWORK POWER ITALIA SRL - 111589	26-giu-15	16-dic-15	27-dic-15	1.267,46		-11	-11
111954	MICHELE DELL'UTRI STUDIO	10-nov-15	16-dic-15	13-dic-15	732,00		3	3
109080	INTERPLANNING SAS - 109080	04-nov-15	16-dic-15	05-dic-15	3.355,00		11	11
111961	COSA COMUNICARE SRL - 111961	12-nov-15	16-dic-15	11-dic-15	3.660,00		5	5
203338	FEN CORPORATE SPA - 203338	02-nov-15	16-dic-15	02-dic-15	3.080,00		14	14
108189	CONDIM SPA-108189	05-nov-15	16-dic-15	05-dic-15	1.171,20		11	11
111910	MERITO SRL - 111910	22-ott-15	16-dic-15	04-dic-15	2.000,80		12	12
109563	COMBUSTIBILI NUOVA PRENESTINA SRL - 109563	30-set-15	16-dic-15	03-dic-15	427,00		13	13
107766	INNOVA SPA-107766	02-nov-15	16-dic-15	02-dic-15	2.318,00		14	14
104967	CARLSON WAGONLIT ITALIA SRL - 104967	22-ott-15	16-dic-15	22-nov-15	1.686,53		24	24
104967	CARLSON WAGONLIT ITALIA SRL - 104967	22-ott-15	16-dic-15	28-nov-15	4.493,71		18	18
104967	CARLSON WAGONLIT ITALIA SRL - 104967	19-feb-15	16-dic-15	17-apr-15	4.785,52		243	243
109794	MIORELLI SERVICE SPA - 109794	31-ott-15	16-dic-15	12-dic-15	27.022,26		4	4
108189	CONDIM SPA-108189	30-ott-15	16-dic-15	09-dic-15	1.037,00		7	7
109765	ARTI GRAFICHE PEGASUS SRL - 109765	28-ott-15	16-dic-15	10-dic-15	3.001,20		6	6
109477	ACTA LOGICA DI PROGETTO SRL - 109477	12-nov-15	16-dic-15	11-dic-15	2.415,60		5	5
109765	ARTI GRAFICHE PEGASUS SRL - 109765	28-ott-15	16-dic-15	10-dic-15	8.106,90		6	6
108294	KPNQWEST ITALIA SPA-108294	30-ott-15	16-dic-15	06-dic-15	700,80		10	10
100645	LITOGI SRL - 100645	29-ott-15	16-dic-15	11-dic-15	6.330,58		5	5
104967	CARLSON WAGONLIT ITALIA SRL - 104967	16-ott-15	16-dic-15	27-nov-15	19.671,07		19	19
104967	CARLSON WAGONLIT ITALIA SRL - 104967	22-ott-15	16-dic-15	27-nov-15	23.077,61		19	19
104967	CARLSON WAGONLIT ITALIA SRL - 104967	16-ott-15	16-dic-15	27-nov-15	21.526,53		19	19
104967	CARLSON WAGONLIT ITALIA SRL - 104967	21-ott-15	16-dic-15	21-ott-15	1.113,68		56	56
104967	CARLSON WAGONLIT ITALIA SRL - 104967	15-ott-15	16-dic-15	25-nov-15	2.156,68		21	21
104967	CARLSON WAGONLIT ITALIA SRL - 104967	03-set-15	16-dic-15	21-ott-15	9.160,61		56	56
111835	YAM112003 - 111835	06-ott-15	17-dic-15	06-dic-15	30.127,90		11	11
111446	GALA SPA	02-nov-15	17-dic-15	07-dic-15	38.181,71		10	10
111866	VOILA SRL - 111866	22-ott-15	17-dic-15	16-dic-15	14.426,60		1	1
111777	TRANSGLOBE GROUP SAS	30-ott-15	17-dic-15	04-dic-15	3.050,00		13	13
111832	STUDIO AGUIARI SRL	23-nov-15	17-dic-15	23-dic-15	15.149,84		-6	-6
101944	LANGUAGE CONSULTING CONGRESSI S.R.L. - 101944	31-ott-15	17-dic-15	30-nov-15	26.571,60		17	17
202940	STUDIO DEL SORBO SRL - 202940	03-nov-15	17-dic-15	03-dic-15	2.277,92		14	14
101944	LANGUAGE CONSULTING CONGRESSI S.R.L. - 101944	31-ott-15	17-dic-15	30-nov-15	11.675,40		17	17
111644	SO.GEST IMPIANTI SRL - 111644	02-nov-15	17-dic-15	02-dic-15	5.376,17		15	15
106722	FIERA MILANO SPA - 106722	29-ott-15	17-dic-15	30-nov-15	68.585,96		17	17
111867	TRIUMPH ITALY SRL - 111867	17-nov-15	17-dic-15	17-dic-15	23.797,36		0	0
111813	F2A SRL - 111813	12-nov-15	17-dic-15	12-dic-15	14.640,00		5	5
101346	A.MANZONI & C. S.P.A. - 101346	15-ott-15	17-dic-15	14-dic-15	18.056,00		3	3
109765	ARTI GRAFICHE PEGASUS SRL - 109765	15-ott-15	17-dic-15	12-dic-15	15.738,00		5	5
102581	ENOTECA DI SIENA - 102581	16-nov-15	17-dic-15	23-dic-15	36.600,00		-6	-6
203333	BIBA TOUR SRL - 203333	09-dic-15	17-dic-15	09-dic-15	30.341,40		8	8
111951	VERTO GROUP - 111951	02-nov-15	17-dic-15	10-dic-15	7.216,30		7	7
111697	I SALONI NAUTICI SPA	26-ott-15	17-dic-15	10-dic-15	211.670,00		7	7
104146	PECK SPA - 104146	18-nov-15	17-dic-15	17-dic-15	34.716,00		0	0
106900	TORRENTI DAVIDE - 106900	03-nov-15	17-dic-15	03-dic-15	1.372,50		14	14
111795	NOVAGRI SRL	03-nov-15	17-dic-15	03-dic-15	3.473,34		14	14
203323	PRISM MANAGEMENT SRL - 203323	09-giu-15	17-dic-15	16-dic-15	1.207,80		1	1
306256	MATTIA ELENA - 306256	11-nov-15	17-dic-15	11-nov-15	3.850,00		36	36
203323	PRISM MANAGEMENT SRL - 203323	09-giu-15	17-dic-15	16-dic-15	1.486,57		1	1
110718	MPR SRL - 110718	13-nov-15	17-dic-15	15-dic-15	22.265,00		2	2
306284	ZIO MARIA MICHELA - 306284	09-dic-15	17-dic-15	31-dic-15	4.977,60		-14	-14
306096	STUDIO ASSOCIATO SERVIZI PROFESSIONALI INTEGRATI -	30-nov-15	17-dic-15	31-dic-15	7.402,18		-14	-14
306046	MAGRI ROBERTO - 306046	11-dic-15	17-dic-15	31-dic-15	9.434,80		-14	-14
105121	ARTEX SCRL - 105121	17-nov-15	17-dic-15	19-dic-15	46.360,00		-2	-2
111824	FEDERBIO - 111824	19-nov-15	17-dic-15	18-dic-15	47.580,00		-1	-1
102509	ASFOR ASSOCIAZ. FORMAZ. DIREZ. AZIEND. - 102509	02-nov-15	17-dic-15	30-dic-15	3.050,00		-13	-13
301864	TAJOLI LUCIA - 301864	20-nov-15	17-dic-15	20-dic-15	201,60		-3	-3
105121	ARTEX SCRL - 105121	31-ott-15	17-dic-15	10-dic-15	43.920,00		7	7
111701	MEDIOCREDITO ITALIANO SPA	02-nov-15	17-dic-15	02-dic-15	38.181,71		15	15
100117	IL SOLE 24 ORE S.P.A. - 100117	30-set-15	17-dic-15	30-nov-15	8.296,00		17	17
110718	MPR SRL - 110718	13-nov-15	17-dic-15	13-dic-15	12.883,47		4	4

FB

Attestazione dei tempi di pagamento

di cui all'art. 41 comma 1 del DL n° 66/2014, convertito con modificazioni dalla Legge 23 giugno 2014, n° 89

Cod. fornitore	Descrizione fornitore	Data fattura	Data pagamento	Data scadenza	Importo fattura	Data pagamento - Data scadenza	Giorni di sospensione	Numero giorni ritardo effettivo
101125	REGENT INTERNATIONAL SRL - 101125	23-ott-15	17-dic-15	28-nov-15	27.930,68	19		19
111870	CHARTA SRL - 111870	31-ott-15	17-dic-15	11-dic-15	47.737,93	6		6
111950	PIACERI D'ITALIA SRL - 111950	29-ott-15	17-dic-15	10-dic-15	23.680,80	7		7
100117	IL SOLE 24 ORE S.P.A. - 100117	30-set-15	17-dic-15	30-nov-15	16.958,00	17		17
108408	NOLOSTAND SPA-108408	28-set-15	17-dic-15	30-nov-15	48.769,50	17		17
107473	CARTASI MPS (DIR. GEN.LE/PRESIDENTE) - SPORTELO I	31-ago-15	18-dic-15	30-set-15	140,43	79		79
100117	IL SOLE 24 ORE S.P.A. - 100117	19-ott-15	18-dic-15	31-dic-15	3.050,85	-13		-13
100117	IL SOLE 24 ORE S.P.A. - 100117	18-set-15	18-dic-15	30-nov-15	3.050,85	18		18
109477	ACTA LOGICA DI PROGETTO SRL - 109477	12-nov-15	18-dic-15	15-dic-15	1.610,40	3		3
203303	GOLDEN AGENCY SRL	16-ott-15	18-dic-15	16-dic-15	2.440,00	2		2
110718	MPR SRL - 110718	28-ott-15	18-dic-15	28-nov-15	3.904,00	20		20
102711	retItalia Internazionale S.p.A (ex ICE I.T.) - 102	02-dic-15	18-dic-15	31-dic-15	315,98	-13		-13
101944	LANGUAGE CONSULTING CONGRESSI S.R.L. - 101944	31-ott-15	18-dic-15	17-dic-15	292,80	1		1
111881	ENGLISH TRAINING CENTER SRL - 111881	21-ott-15	18-dic-15	16-dic-15	2.177,70	2		2
109240	EDISER SRL - 109240	05-nov-15	18-dic-15	16-dic-15	488,00	2		2
107473	CARTASI MPS (DIR. GEN.LE/PRESIDENTE) - SPORTELO I	31-ott-15	18-dic-15	30-nov-15	1.681,09	18		18
100071	WAY SPA - 100071	25-ott-15	18-dic-15	06-dic-15	71.980,00	12		12
100117	IL SOLE 24 ORE S.P.A. - 100117	30-set-15	18-dic-15	30-nov-15	4.270,00	18		18
106722	FIERA MILANO SPA - 106722	29-ott-15	18-dic-15	10-dic-15	5.618,10	8		8
100124	LICOSA - LIBRERIA COMMISSIONARIA SANSONI SPA - 100	29-ott-15	18-dic-15	03-dic-15	60,57	15		15
102711	retItalia internazionale S.p.a (ex ICE I.T.) - 102	02-dic-15	18-dic-15	02-gen-16	9.075,58	-15		-15
102711	retItalia internazionale S.p.a (ex ICE I.T.) - 102	02-dic-15	18-dic-15	02-gen-16	7.509,10	-15		-15
102711	retItalia internazionale S.p.a (ex ICE I.T.) - 102	02-dic-15	18-dic-15	02-gen-16	1.169,98	-15		-15
102711	retItalia internazionale S.p.a (ex ICE I.T.) - 102	02-dic-15	18-dic-15	02-gen-16	1.838,54	-15		-15
111807	MAD STUDIO SRL	09-nov-15	18-dic-15	09-dic-15	19.520,00	9		9
203057	TREND IB&T S.A.S. - 203057	03-nov-15	18-dic-15	03-nov-15	2.393,43	45		45
111955	BITNET - 111955	19-nov-15	18-dic-15	19-dic-15	1.500,00	-1		-1
102711	retItalia internazionale S.p.a (ex ICE I.T.) - 102	02-dic-15	18-dic-15	02-gen-16	1.421,30	-15		-15
102711	retItalia internazionale S.p.a (ex ICE I.T.) - 102	02-dic-15	18-dic-15	02-gen-16	8.755,94	-15		-15
102711	retItalia internazionale S.p.a (ex ICE I.T.) - 102	02-dic-15	18-dic-15	02-gen-16	162.386,88	-15		-15
111847	CLAN COMMUNICATION SRL - 111847	17-nov-15	18-dic-15	17-dic-15	2.997,54	1		1
111880	THE QUANTOCK INSTITUTE SRL - 111880	28-ott-15	18-dic-15	16-dic-15	4.880,00	2		2
111964	EVA GROUP SRL - 111964	19-nov-15	18-dic-15	16-gen-16	18.056,00	-29		-29
100117	IL SOLE 24 ORE S.P.A. - 100117	17-set-15	18-dic-15	30-nov-15	3.050,05	18		18
108441	ARA CONGRESSI-108441	22-set-15	18-dic-15	23-ott-15	10.662,80	56		56
102711	retItalia internazionale S.p.a (ex ICE I.T.) - 102	02-dic-15	18-dic-15	03-gen-16	376,98	-16		-16
102711	retItalia internazionale S.p.a (ex ICE I.T.) - 102	02-dic-15	18-dic-15	01-gen-16	437,98	-14		-14
100117	IL SOLE 24 ORE S.P.A. - 100117	30-set-15	18-dic-15	30-nov-15	47.579,88	18		18
100117	IL SOLE 24 ORE S.P.A. - 100117	30-set-15	18-dic-15	30-nov-15	1.321,65	18		18
100117	IL SOLE 24 ORE S.P.A. - 100117	30-set-15	18-dic-15	30-nov-15	1.321,65	18		18
100117	IL SOLE 24 ORE S.P.A. - 100117	30-set-15	18-dic-15	30-nov-15	3.050,85	18		18
100117	IL SOLE 24 ORE S.P.A. - 100117	28-set-15	18-dic-15	30-nov-15	3.050,85	18		18
111853	ISFCERT Srl - 111853	16-nov-15	18-dic-15	25-dic-15	4.880,00	-7		-7
111971	CED DIGITAL & SERVIZI S.r.l. - 111971	17-nov-15	18-dic-15	31-dic-15	149,99	-13		-13
111765	ANAC - AUTORITA' NAZIONALE ANTICORRUZIONE - 111765	03-dic-15	18-dic-15	02-gen-16	225,00	-15		-15
102711	retItalia internazionale S.p.a (ex ICE I.T.) - 102	02-dic-15	18-dic-15	02-dic-15	3.474,56	16		16
110009	EATALY DISTRIBUZIONE SRL - 110009	12-ott-15	18-dic-15	30-nov-15	2.310,00	18		18
105558	ALIANTE SRL (EL BRELLIN) - 105558	30-ott-15	18-dic-15	20-dic-15	2.728,00	-2		-2
111832	STUDIO AGUIARI SRL	20-nov-15	18-dic-15	20-dic-15	2.443,60	-2		-2
103745	COOPIT - 103745	21-ott-15	18-dic-15	21-dic-15	4.928,80	-3		-3
111755	STUDIO TIRELLI CONSULTING DI TIRELLI ANDREA - 1117	17-nov-15	18-dic-15	18-dic-15	8.304,78	0		0
103745	COOPIT - 103745	22-ott-15	18-dic-15	22-dic-15	9.906,40	-4		-4
107473	CARTASI MPS (DIR. GEN.LE/PRESIDENTE) - SPORTELO I	30-set-15	18-dic-15	30-ott-15	1.447,33	49		49
103745	COOPIT - 103745	22-ott-15	18-dic-15	22-dic-15	5.612,00	-4		-4
306267	TESSITORE LIBERO - 306267	24-nov-15	21-dic-15	24-nov-15	3.856,00	27		27
102524	S.I.TEX - 102524	04-nov-15	22-dic-15	04-nov-15	152.151,08	48		48
111669	UNIPOL SAI ASSICURAZIONI SPA	21-ott-15	22-dic-15	03-dic-15	5.000,00	19		19
111764	AKITA FILM SRL - 111764	14-ott-15	22-dic-15	13-nov-15	183.000,00	39		39
109240	EDISER SRL - 109240	07-set-15	22-dic-15	07-ott-15	12.102,40	76		76
111796	ADIPER SRL - 111796	09-nov-15	22-dic-15	31-dic-15	31.842,00	-9	42	-9
109090	GESTIONE SERVIZI INTEGRATI SRL - 109090	31-lug-15	22-dic-15	30-ago-15	16,72	114		114
203302	SOC. EL.C.I. IMPIANTI SRL - 203302	30-ott-15	22-dic-15	30-nov-15	969,90	22		22
306248	SCAGNOL MATTEO	25-nov-15	22-dic-15	25-nov-15	12.688,00	27		27
100127	DHL GLOBAL FORWARDING SPA- 100127	11-set-15	30-dic-15	11-ott-15	87,46	80		80
100127	DHL GLOBAL FORWARDING SPA- 100127	05-ott-15	30-dic-15	05-dic-15	109,14	25		25
111687	GA&A PRODUCTIONS SRL	11-nov-14	31-dic-15	11-dic-14	31.720,00	385		385
203302	SOC. EL.C.I. IMPIANTI SRL - 203302	30-set-15	31-dic-15	11-nov-15	5.286,67	50		50
203333	BIBA TOUR SRL - 203333	13-ott-15	31-dic-15	12-nov-15	30.341,40	49		49
101274	ING BARZANO' E ZANARDO ROMA SPA - 101274	09-ott-15	31-dic-15	24-nov-15	3.233,00	37		37
111978	PHOTO MOVIE SRL ROSSANA BOSATRA - 111978	30-nov-15	31-dic-15	31-dic-15	31.174,66	0		0
203352	EMME TRADING SRL - 203352	30-nov-15	31-dic-15	31-dic-15	5.415,60	0		0
109842	EBSCO INTERNATIONAL INC. 109842	06-mar-15	31-dic-15	05-apr-15	622,58	270		270
109842	EBSCO INTERNATIONAL INC. 109842	06-mar-15	31-dic-15	05-apr-15	1.587,53	270		270
109842	EBSCO INTERNATIONAL INC. 109842	06-mar-15	31-dic-15	05-apr-15	2.722,68	270		270
110403	CRIBIS D&B SRL - 110403	30-set-15	31-dic-15	30-ott-15	6.048,37	62		62
110403	CRIBIS D&B SRL - 110403	30-giu-15	31-dic-15	30-lug-15	10.754,30	154		154
104478	SICURCENTER SRL - 104478	24-nov-15	31-dic-15	24-dic-15	11.224,00	7		7
203360	F5 CONSULTING - 203360	04-nov-15	31-dic-15	04-dic-15	2.049,60	27		27
100117	IL SOLE 24 ORE S.P.A. - 100117	27-mag-15	31-dic-15	26-giu-15	3.294,00	188		188
100117	IL SOLE 24 ORE S.P.A. - 100117	11-mag-15	31-dic-15	10-giu-15	2.928,00	204		204
111946	A.R.S. Agri Rete Service Soc. Coop. - 111946	28-ott-15	31-dic-15	09-nov-15	12.200,00	52		52

FS

Attestazione dei tempi di pagamento

di cui all'art. 41 comma 1 del DL n° 66/2014, convertito con modificazioni dalla Legge 23 giugno 2014, n° 89


Cod. fornitore	Descrizione fornitore	Data fattura	Data pagamento	Data scadenza	Importo fattura	Data pagamento - Data scadenza	Giorni di sospensione	Numero giorni ritardo effettivo
106312	APOGEO SRL - 106312	31-dic-15	31-dic-15	30-gen-16	4.599,40	-30		-30
110554	MEDIAMARKET SPA (GENOVA) - 110554	16-giu-15	31-dic-15	31-dic-15	432,97	0		0
111830	ADMAREX SRL	12-ott-15	31-dic-15	11-nov-15	27.709,86	50		50
111830	ADMAREX SRL	12-ott-15	31-dic-15	11-nov-15	18.473,24	50		50
111979	TELEPASS SPA	23-nov-15	31-dic-15	03-dic-15	7,56	28		28
108462	AUTOSTRADE PER L'ITALIA SPA-108462	23-nov-15	31-dic-15	03-dic-15	36,10	28		28
111914	BONI SPA - 111914	30-nov-15	31-dic-15	09-gen-16	72,00	-9		-9
108462	AUTOSTRADE PER L'ITALIA SPA-108462	23-lug-15	31-dic-15	02-ago-15	12,60	151		151
108462	AUTOSTRADE PER L'ITALIA SPA-108462	23-lug-15	31-dic-15	02-ago-15	153,05	151		151
203302	SOC. EL.C.I. IMPIANTI SRL - 203302	30-ott-15	31-dic-15	30-nov-15	5.286,67	31		31
111643	DE TULLIO & PARTNERS SRL - 111643	07-ott-15	31-dic-15	06-nov-15	654,00	55		55
111740	EDICOLA ALFELICETTI	17-nov-15	31-dic-15	16-gen-16	176,52	-16		-16
203197	EPIPEOPLE di Emanuela Peres - 203197	30-set-15	31-dic-15	30-nov-15	6.954,00	31		31
109842	EBSCO INTERNATIONAL INC. 109842	06-mar-15	31-dic-15	05-apr-15	191,76	270		270
109842	EBSCO INTERNATIONAL INC. 109842	06-mar-15	31-dic-15	05-apr-15	191,76	270		270
111838	ITALFERR SPA - 111838	17-dic-15	31-dic-15	15-feb-16	225.702,00	-46		-46
103466	FRANZINI SRL - 103466	02-ott-15	31-dic-15	02-nov-15	3.685,00	59		59
203197	EPIPEOPLE di Emanuela Peres - 203197	30-set-15	31-dic-15	30-nov-15	2.562,00	31		31
111446	GALA SPA	01-dic-15	31-dic-15	11-gen-16	23.040,30	-11		-11
111880	THE QUANTOCK INSTITUTE SRL - 111880	06-ott-15	31-dic-15	06-nov-15	5.040,00	55		55
111740	EDICOLA ALFELICETTI	17-nov-15	31-dic-15	16-gen-16	173,70	-16		-16
111740	EDICOLA ALFELICETTI	17-nov-15	31-dic-15	16-gen-16	126,40	-16		-16
111740	EDICOLA ALFELICETTI	17-nov-15	31-dic-15	14-gen-16	61,90	-14		-14
111740	EDICOLA ALFELICETTI	17-nov-15	31-dic-15	01-gen-16	116,00	-1		-1
111740	EDICOLA ALFELICETTI	16-ott-15	31-dic-15	12-dic-15	33,10	19		19
109085	CTM CONSORZIO TECNOLOGIE MECCANICHE - 109085	10-nov-15	31-dic-15	10-dic-15	10.522,50	21		21
111740	EDICOLA ALFELICETTI	17-nov-15	31-dic-15	19-dic-15	95,96	12		12
101274	ING. BARZANO' E ZANARDO ROMA SPA - 101274	27-nov-15	31-dic-15	27-dic-15	671,00	4		4
109842	EBSCO INTERNATIONAL INC. 109842	06-mar-15	31-dic-15	05-apr-15	191,76	270		270
202940	STUDIO DEL SORBO SRL - 202940	18-ott-15	31-dic-15	16-nov-15	2.277,92	45		45
100127	DHL GLOBAL FORWARDING SPA- 100127	05-ott-15	31-dic-15	05-nov-15	738,39	56		56
100127	DHL GLOBAL FORWARDING SPA- 100127	11-set-15	31-dic-15	11-nov-15	67,88	50		50
111874	TIPOLITOGRAFIA TRULLO SRL - 111874	31-lug-15	31-dic-15	31-ago-15	26.357,76	122		122
109262	ITALIANA D'ARTE SNC - 109262	26-ott-15	31-dic-15	16-dic-15	4.880,00	15		15
103699	CONDOMINIO DI C.SO MAGENTA 59 - 103699	17-set-15	31-dic-15	17-ott-15	20.514,07	75		75
111874	TIPOLITOGRAFIA TRULLO SRL - 111874	11-set-15	31-dic-15	11-ott-15	2.928,64	81		81
107473	CARTASI MPS (DIR. GEN.LE/PRESIDENTE) - SPORTELLO I	30-nov-15	31-dic-15	30-dic-15	157,60	1		1
203057	TREND IB&T S.A.S. - 203057	07-ott-15	31-dic-15	20-nov-15	8.588,80	41		41
111960	BRAND CROSS SRL - 111960	26-ott-15	31-dic-15	25-nov-15	118.950,00	36		36
111740	EDICOLA ALFELICETTI	16-ott-15	31-dic-15	15-nov-15	204,80	46		46
111740	EDICOLA ALFELICETTI	16-ott-15	31-dic-15	26-nov-15	116,50	35		35
103936	INTESVS SRL - 103936	20-ott-15	31-dic-15	30-nov-15	4.697,00	31		31
102005	EDICONSULT INTERNAZIONALE SRL - 102005	30-lug-15	31-dic-15	27-set-15	23.072,64	95		95
104967	CARLSON WAGONLIT ITALIA SRL- 104967	10-giu-15	31-dic-15	17-lug-15	82.120,61	167		167

Il Direttore dell'Ufficio di Coordinamento
Amministrazione, Organizzazione e Risorse Umane

Federico Galmas



Il Direttore Generale
Roberto Luongo



COLLEGIO DEI REVISORI DEI CONTI

Verbale n. 3/2016

L'anno 2016 il giorno 22 del mese di aprile, alle ore 9,30 si è riunito in Roma, presso la sede dell'ICE – Agenzia per la promozione all'estero e l'internalizzazione delle imprese italiane, il Collegio dei revisori dei conti nella seguente composizione:

Dott. Paolo Marcarelli – Presidente
Dott. Fabrizio del Franco – Componente effettivo
Avv. Roberto Magri – Componente effettivo

Assiste alla riunione la Dott.ssa Maria Luisa De Carli, Magistrato della Corte dei conti delegata al controllo fino alle ore 13,45.

Il Collegio procede alle seguenti attività:

1. Bilancio di esercizio 2015

Il Collegio prende in esame lo schema di bilancio di esercizio 2015 trasmesso lo scorso 12 aprile 2016 dalla Segreteria degli Organi Istituzionali e sulla base degli approfondimenti già effettuati singolarmente dai singoli componenti e dopo ampia discussione provvede a redigere l'allegata Relazione che forma parte integrante del presente verbale (All. A)

OMISSIS


La seduta termina alle ore 15,20 previa lettura e sottoscrizione del presente verbale.

IL COLLEGIO

Dott. Paolo Marcarelli

Dott. Fabrizio del Franco

Avv. Roberto Magri



**RELAZIONE DEL COLLEGIO DEI REVISORI
AL BILANCIO DI ESERCIZIO CHIUSO AL 31/12/2015
DELL'ICE-AGENZIA PER LA PROMOZIONE ALL'ESTERO E
L'INTERNAZIONALIZZAZIONE DELLE IMPRESE ITALIANE**

1. Premessa

In data 12 aprile 2016 il Direttore Generale dell'ICE-Agenzia per l'internazionalizzazione delle imprese italiane (di seguito indicata anche come ICE-Agenzia) ha trasmesso il progetto di Bilancio di esercizio chiuso al 31/12/2015, corredato dalla relazione sulla gestione, dalla nota integrativa ed altri n. 7 allegati citati in seguito, per gli adempimenti previsti dall'art. 6 del Regolamento di amministrazione e di contabilità.

Tra gli allegati si segnala in particolare l'introduzione del prospetto "attestazione dei tempi di pagamento" introdotto sulla base dell'art. 41 c. 1, del D.L. n. 66/2014 e del prospetto "Conto Consuntivo in termini di cassa" come disposto dall'art. 17 c. 2, del D.lgs. 91/2011.

2. Attività del Collegio

Il Collegio dei Revisori ha svolto la propria attività di controllo riferendosi agli artt. 20, 21 e 22 del D.lgs. n. 123 del 30 giugno 2011, per quanto applicabili come previsto dall'art. 24 del RAC ed espressamente indicato dal D.L. n. 201/2011 art. 22, comma 6 punto 21, dove è inoltre indicato che per l'ICE-Agenzia "è esclusa l'applicabilità della disciplina della revisione legale di cui al D.lgs. n. 39 del 27 gennaio 2010".

Il Collegio ha svolto, nell'esercizio 2015 in n. 12 riunioni, i controlli e le attività propedeutiche anche all'emissione del presente parere riportando nei verbali il proprio operato e le relative considerazioni.

Il Collegio ha controllato l'amministrazione dell'Ente, l'adeguatezza e il funzionamento dell'assetto organizzativo e contabile adottato e vigilato sull'osservanza delle norme vigenti e dello statuto e sul rispetto dei principi di corretta amministrazione, utilizzando nell'espletamento dell'incarico i suggerimenti indicati dalle "norme di comportamento del Collegio sindacale raccomandate dai consigli nazionali dei dottori commercialisti ed esperti contabili", nonché dalle circolari del MEF.

Nella redazione del Bilancio, per quanto a conoscenza del Collegio, risultano complessivamente rispettati gli schemi obbligatori dello stato patrimoniale e del conto economico previsti dagli articoli 2424 e 2425 del C.C.

Nella voce B14b) del Conto Economico "Oneri diversi di gestione" è stato incluso l'onere previsto per i dipendenti Buonitalia e riclassificato il corrispondente valore del 2014 che era ricompreso nei costi del personale.

Per quanto riguarda il trattamento contabile dei contributi di funzionamento e per le attività promozionali si richiama quanto disposto dall'art. 7 del Regolamento di Amministrazione e Contabilità.

17

Si evidenzia che l'art. 6 del citato Regolamento di amministrazione e contabilità, al comma 1, relativamente alle norme di riferimento, rinvia sia al Codice Civile (artt. 2423 bis e seguenti) che ai principi contabili dell'OIC e internazionali IAS/IFRS dello IASB pur essendo – tali diversi principi – non sempre compatibili tra loro nelle regole che disciplinano le diverse appostazioni contabili.

3. Rendiconto sottoposto a verifica

Il Collegio ha esaminato il Bilancio predisposto dall'ICE-Agenzia per l'esercizio 2015 ai sensi degli artt. 6, 7 e 14 del Regolamento di amministrazione e contabilità composto dai seguenti documenti:

- a) la relazione sulla gestione;
- b) i prospetti dello stato patrimoniale e del conto economico;
- c) la nota integrativa;
- d) gli allegati costituiti da:
 - conto economico annuale riclassificato;
 - rendiconto finanziario;
 - conto consuntivo in termini di cassa;
 - prospetto delle variazioni delle voci del patrimonio netto;
 - confronto costi ricavi 2014 Attività Istituzionale ed Attività Promozionale;
 - rapporto sui risultati;
 - prospetto di tempestività dei pagamenti.

Il Bilancio dell'ICE-Agenzia per l'esercizio 2015 chiude con un avanzo dell'esercizio di euro 602.243 ed un patrimonio netto di euro 31.113.414 e presenta in sintesi le seguenti risultanze confrontate con l'anno 2014:

SITUAZIONE PATRIMONIALE		31/12/2015	31/12/2014
ATTIVITA'	Immobilizzazioni	28.824.095	29.546.459
	Attivo Circolante	127.525.383	103.938.422
	Ratei e Risconti Attivi	769.516	940.927
	Totale Attività	<u>157.118.994</u>	<u>134.425.808</u>
PASSIVITA'	Patrimonio netto	31.113.414	35.104.952
	Fondi per rischi ed oneri	7.252.327	6.600.093
	Fondo T.F.R.	0	0
	Debiti	33.304.582	39.495.787
	Ratei e risconti passivi	85.448.671	53.224.976
	Totale passività	<u>157.118.994</u>	<u>134.425.808</u>

<u>CONTO ECONOMICO</u>	2015	2014	Differenza
A) Valore della produzione	189.563.227	145.742.073	43.821.154
B) Costi della produzione	(190.007.070)	(143.619.366)	(46.387.704)
C) Proventi ed oneri finanziari	56.345	123.836	(67.491)
D) Rettifiche val. attività finanz.	0	0	0
E) Proventi ed oneri straordinari	2.577.910	454.740	2.123.170
Risultato prima delle imposte	2.190.412	2.701.283	(510.871)
Imposte su reddito dell'esercizio	(1.588.169)	(1.663.663)	75.494
Utile (Perdita) d'esercizio	602.243	1.037.620	(435.377)

Con particolare riferimento all'attività istituzionale, si rilevano i seguenti scostamenti del conto economico, rispetto all'esercizio 2014 (importi in migliaia di euro):

	Esercizio 2015	Esercizio 2014	Differenza
Ricavi per prestazioni di servizi	3.799	3.475	324
Ricavi istituzionali	79.520	79.199	321
Totale	83.319	82.674	645
Costi istituzionali	82.717	81.636	1.081
Differenza	602	1.038	-436

Per quanto riguarda l'attività promozionale, si ha la seguente situazione rispetto al dato 2014 (importi in migliaia di euro):

	Esercizio 2015	Esercizio 2014	Differenza
<u>Ricavi promozionali</u>			
Assegnazioni promozionali MISE	68.574	34.004	34.570
Altre assegnazioni promozionali	24.787	12.479	12.308
Contributi e partecipazioni	16.237	18.245	-2.008
Altri ricavi promozionali	68	32	36
Totale ricavi promozionali	109.666	64.760	44.906
<u>Costi promozionali</u>			
Acquisto di beni	965	636	329
Prestazioni di servizi	66.741	33.177	33.564
Godimento beni di terzi	32.155	22.589	9.566
Costo del lavoro	3.939	3.118	821
Altri costi promozionali	5.866	5.240	626
Totale costi promozionali	109.666	64.760	44.906

Gli scostamenti dei valori del conto economico - Attività istituzionale - rispetto all'anno 2014 relativamente all'incremento dei ricavi per 0,645 milioni di euro sono da riferire, prevalentemente, all'effetto netto registrato tra la riduzione dei contributi

erariali per il funzionamento (- 1,762 milioni) e l'incremento complessivo di circa 2 milioni di euro riferito alle partite straordinarie (per rettifiche contabili) e i proventi diversi. I costi istituzionali si incrementano di 1,081 milioni di euro soprattutto a causa dell'aumento del costo del lavoro dovuto, come riportato nella Relazione, all'incremento del costo del personale di ruolo in servizio all'estero (maggior numero di unità trasferite presso gli Uffici della rete estera) e agli aumenti contrattuali riconosciuti in corso d'anno al personale locale.

Relativamente all'Attività Promozionale (che per sua natura deve realizzare l'equilibrio della gestione) si registra un forte incremento sul 2014 (+ 69%) conseguente all'aumento delle assegnazioni erariali e delle altre assegnazioni promozionali connesse al Programma ordinario e al Piano straordinario 2015 del MISE. Per il dettaglio delle attività svolte nel corso dell'anno, si rinvia alle informazioni contenute nella Relazione sulla gestione (pag. 9 e segg.)

4. Richiami di informativa

Di seguito si riportano alcuni richiami di informativa sulle indicazioni contenute nella relazione sulla gestione e nella nota integrativa nonché le altre considerazioni del Collegio in merito a quanto riportato dagli amministratori nel bilancio consuntivo dell'esercizio 2015:

- 1) Nel conto economico, alla voce Utili da alienazioni e realizzi, è iscritta la plusvalenza di € 77.181 realizzata nella vendita dell'immobile di Torino, deliberata dal CdA nella seduta del 19 febbraio 2013. Al riguardo il Collegio rileva che non risultano attivate a margine dell'atto deliberativo (n. 48 del 2013) le procedure di verifica previste dall'art. 12, comma 1, della legge n. 111/2011 e art. 2 del DM 16.3.2012;
- 2) L'ICE-Agenzia ha espresso la volontà di non contribuire ulteriormente all'associazione riconosciuta Informest manifestando, con assenso del MISE (cfr. nota 8989 del 13/04/2015), l'intenzione di recedere dall'associazione. Tale intenzione con decorrenza 01/01/2016 è stata confermata dall'associazione e pertanto la partecipazione sarà eliminata dal bilancio utilizzando il fondo di cui alla L. 19/91 per euro 1.898 mila.
Il Collegio evidenzia che ai fini di una migliore rappresentazione in bilancio sia la partecipazione sia il fondo dovrebbero esser esposti al valore simbolico di 1 euro
Si evidenzia che nella voce CIII "*Attività finanziarie che non costituiscono immobilizzazioni*" viene anche inclusa, per euro 1, la partecipazione nell'IEEPC – Istituto per l'Edilizia Economica e Popolare di Catania – a seguito di una ricognizione delle partecipazioni dell'Ente. Il Collegio in merito richiama quanto già segnalato con verbale n. 2/2016 circa la necessità di completare la ricognizione delle partecipazioni nei diversi soggetti giuridici, a partire dall'elenco trasferito dal MISE in sede di costituzione dell'Agenzia, anche ai fini di quanto previsto dall'art. 3, commi da 27 a 29, della Legge 244/2007 e dall'art. 1, comma 569, della L. 147/2013.
- 3) Si evidenzia che la plusvalenza da alienazione dell'immobile di proprietà di Firenze, prevista nell'ultima versione del bilancio previsionale per l'esercizio 2015, non si è di fatto realizzata nel corso dell'anno.

- 4) Come evidenziato a pagina otto della relazione sulla gestione ai sensi del D.lgs. 81/08, nell'esercizio 2015 gli amministratori hanno comunicato che non si sono verificati infortuni sul lavoro dei dipendenti di grave entità.
- 5) Si evidenzia che tra i fondi di rischi, come commentato a pagina 39 della nota integrativa nel 2015 è stato operato un ulteriore accantonamento per euro 1,5 milioni riferito al contenzioso con il Personale ex Buonitalia S.p.A. in liquidazione. La vicenda è connessa alla selezione per l'immissione nei ruoli di ICE-Agenzia degli ex dipendenti non andata a buon fine. Tale voce ha trovato un pari stanziamento incrementativo nel bilancio dello Stato al capitolo 2532 per le spese di natura obbligatoria dell'ICE-Agenzia. In merito si rileva che il fondo è esposto per far fronte a contestazioni in corso circa l'assunzione dei dipendenti medesimi, senza soluzione di continuità, presso ICE-Agenzia sin dal mese di marzo 2013. In considerazione del fatto che il personale di Buonitalia S.p.A. non è mai entrato in organico all'ICE-Agenzia, il relativo costo per euro 1,5 milioni è stato riclassificato nella voce B.14 Oneri diversi di gestione.
- 6) L'attivo circolante ricomprende crediti pregressi per complessive 10,329 milioni di euro vantati nei confronti del MIPAAF. Il Collegio atteso sia la rilevanza della somma che la remota provenienza delle predette poste, invita l'Agenzia ad assumere tutte le iniziative utili atte a consentire la completa definizione dei rapporti pendenti nei confronti del predetto Dicastero evidenziando, nel contempo, i riflessi che potrebbero ricadere sul bilancio e sull'equilibrio delle gestioni future nel caso di un eventuale mancato riconoscimento di tali somme.
- 7) Il Collegio evidenzia che la voce E20a) "sopravvenienze attive e insussistenze passive" come anche indicato a pag. 6 della Relazione sulla gestione include:
 - la cancellazione dell'accantonamento a fronte del debito per ferie maturate e non godute per euro 1.259 milioni. Tale rettifica è stata operata sulla base di quanto previsto dall'art. 5, comma 8, del D.L. 95/2012;
 - la rettifica dell'accantonamento per riconoscimento di indennità di sede estera per euro 451 mila resa possibile dalla evoluzione giurisprudenziale del contenzioso.
 - La rilevazione in bilancio del credito per indennità "ad personam" riferito agli anni 2013-2014 erroneamente calcolate sulla base di tabelle di raccordo delle posizioni ministeriali con quelle attribuite all'interno dell'ICE-Agenzia. Tale aspetto era stato già evidenziato dallo scrivente Collegio al punto 6 dei richiami di informativa della relazione al Bilancio 2014.A valle di quanto sopra il Collegio evidenzia che l'utile di euro 602 mila conseguito dall'ICE-Agenzia per il 2015 è da riferire essenzialmente alla rilevazione di tali poste straordinarie, non ripetibili.
- 8) Si evidenzia ai fini del dettato dell'art. 2423 bis. C.C, che l'ICE-Agenzia, con riferimento agli oneri per il contenimento della spesa pubblica, ha provveduto nel 2015 alla registrazione dell'importo di euro 1.031 mila, nella voce B14 "Oneri diversi di gestione" seguendo le indicazioni delle circolari della RGS.
- 9) Il Collegio rileva che la destinazione dell'avanzo di esercizio viene proposta da accantonarsi per euro 122 mila al fondo di riserva obbligatorio da utilizzarsi esclusivamente per la copertura di eventuali disavanzi di gestione, per euro 480 mila a nuovi investimenti in campo informatico come consentito dall'art. 8

del Regolamento di contabilità (tale aspetto è tuttavia comunque rimesso alle determinazioni dei Ministeri vigilanti).

5. Procedure di verifica svolte, tenuto conto del sistema di controllo interno.

Il Collegio ha ottenuto informazioni sul generale andamento della gestione e sulla sua prevedibile evoluzione, nonché sulle operazioni di maggior rilievo, per le loro dimensioni o caratteristiche, e può ragionevolmente assicurare che esse non sono state manifestamente imprudenti, in conflitto d'interessi o tali da compromettere l'integrità del patrimonio dell'ICE-Agenzia.

Il Collegio ha acquisito conoscenza e vigilato sull'adeguatezza del sistema amministrativo e contabile, nonché sull'affidabilità di quest'ultimo a rappresentare correttamente i fatti di gestione, mediante l'ottenimento di informazioni dai responsabili delle relative funzioni e l'esame dei documenti ed a tale riguardo non ha osservazioni particolari da riferire.

Il Collegio ha effettuato le consuete verifiche periodiche relative al periodo 01/01/2015-31/12/2015, non rilevando violazioni degli adempimenti civilistici, fiscali e previdenziali.

Il procedimento di controllo contabile ha compreso l'esame, sulla base di verifiche a campione, degli elementi probatori a supporto dei saldi e delle informazioni contenuti nel Rendiconto, nonché la valutazione dell'adeguatezza e della correttezza dei criteri contabili utilizzati e della ragionevolezza delle stime effettuate.

Le attività svolte per la verifica, rispetto ai conti significativi di bilancio, si inseriscono in un processo di revisione avente l'obiettivo di esprimere un giudizio sul bilancio nel suo complesso e, pertanto, esse non costituiscono l'espressione di un giudizio autonomo su singoli saldi o aree del Rendiconto.

Con riferimento alle "considerazioni effettuate ai fini dell'espressione del giudizio sul bilancio", a causa della natura selettiva e degli altri limiti insiti nelle procedure di verifica ed in ogni sistema di controllo interno, rimane un inevitabile rischio che eventuali errori e irregolarità, anche significativi, possano non essere state individuati, dal personale addetto. Nell'ambito dell'attività di controllo il Collegio ha verificato:

- nel corso del periodo 01/01/2015-31/12/2015, con periodicità trimestrale, la regolare tenuta dei libri obbligatori e della contabilità e la corretta rilevazione nelle scritture contabili dei fatti di gestione;
- la corrispondenza del Bilancio di esercizio alle risultanze delle scritture contabili e degli accertamenti eseguiti, nonché la conformità dello stesso alle disposizioni statutarie, regolamentari e di legge;
- tramite le procedure di *analytical review* l'analisi delle variazioni più significative intervenute nell'esercizio;

6. Principali fattori che hanno influenzato la gestione.

L'esercizio 2015 ha visto il riavvio delle attività dell'ICE-Agenzia a livelli simili di quelli precedenti ai provvedimenti di chiusura.

L'Agenzia chiude l'esercizio 2015 con un avanzo pari ad euro 602 mila che ripete il risultato positivo di euro 1.038 mila registrato nel 2014 a fronte di un incremento dei costi promozionali realizzati di circa euro 44,9 milioni.

7. Significative informazioni acquisite o scambiate con i referenti dell'ICE-Agenzia.

Non si segnalano informazioni significative acquisite formalmente dai referenti dell'ICE-Agenzia, aggiuntive rispetto a quanto già trascritto, con riferimento all'attività periodica di controllo svolta e già riportata nei verbali del Collegio.

8. Applicazione art. 41 D.L. 24/04/2014, n. 66.

Il Collegio dà atto che al bilancio di esercizio è allegata l'attestazione riguardante l'elenco dei pagamenti relativi alle transazioni commerciali effettuate dopo la scadenza dei termini previsti dal D.L.vo n. 231/2002 e successive modificazioni.

Dalla documentazione allegata risulta che l'indicatore annuale di tempestività di pagamenti è pari a 20,46 giorni.

9. Verifica di coerenza nelle risultanze del rendiconto finanziario con il conto consuntivo in termini di cassa

Si dà atto della concordanza, nelle risultanze, del rendiconto finanziario (allegato 2) con il conto consuntivo in termini di cassa (allegato 3) del bilancio di esercizio 2015, così come risulta dalle seguenti evidenze contabili:

Conto consuntivo in termini di cassa

Totale delle entrate	euro	202.699.070	(+)
Totale delle uscite	"	<u>189.452.796</u>	(-)
Differenza	euro	13.246.274	

Tale importo oltre a concordare con la variazione positiva del Rendiconto Finanziario (allegato 2), concorre alla determinazione dell'ammontare complessivo (euro 80.058.413) delle disponibilità liquide (punto C.IV dello Stato Patrimoniale), così come di seguito indicato:

Disponibilità liquide al 01/01/2015	euro	66.812.139	(+)
Variazione positiva Rendiconto finanziario	"	<u>13.246.274</u>	(+)
Totale disponibilità liquide al 31/12/2015	euro	80.058.413	

10. Conclusioni

A giudizio del Collegio, il bilancio, nel suo complesso, è stato redatto con chiarezza e rappresenta in modo veritiero e corretto la situazione patrimoniale e finanziaria nonché il risultato economico dell'ICE-Agenzia chiuso al 31 dicembre 2015, in conformità alle diverse normative che lo disciplinano.

Il Collegio ha esaminato la relazione sulla gestione e la nota integrativa coerenti con gli eventi verificati nell'esercizio 2015, aderenti alla reale attività dell'ICE-Agenzia, puntualmente confermata negli schemi di stato patrimoniale e conto economico resi dal Direttore Generale.


Si evidenzia che le conclusioni sopra riportate sono il risultato finale e complessivo dell'attività di verifica svolta, avendo ad oggetto l'espressione di un giudizio sul bilancio nel suo complesso, che non può avere quale "risultato" finale che l'espressione del giudizio sul medesimo, piuttosto che l'indicazione di conclusioni su singoli saldi o aree di bilancio.

Ferme restando le osservazioni espresse nella presente Relazione (in particolare cfr. paragrafo 4), si ritiene che il bilancio di esercizio dell'ICE-Agenzia per l'esercizio chiuso al 31 dicembre 2015 possa conseguire nel suo complesso la prescritta approvazione.

Roma, 22 aprile 2016.

IL COLLEGIO

Dott. Paolo Marcarelli



Dott. Fabrizio del Franco



Avv. Roberto Magri

