

SENATO DELLA REPUBBLICA

XIV LEGISLATURA

Doc. XV
n. 206

RELAZIONE DELLA CORTE DEI CONTI

AL PARLAMENTO

sulla gestione finanziaria degli Enti sottoposti a controllo
in applicazione della legge 21 marzo 1958, n. 259

ASSOCIAZIONE ITALIANA DELLA CROCE ROSSA
(C.R.I.)

(Esercizi dal 1999 al 2001)

Comunicata alla Presidenza il 16 dicembre 2003

ATTI PARLAMENTARI

XIV LEGISLATURA

Doc. XV
n. 206

RELAZIONE DELLA CORTE DEI CONTI

AL PARLAMENTO

*sulla gestione finanziaria degli Enti sottoposti a controllo
in applicazione della legge 21 marzo 1958, n. 259*

**ASSOCIAZIONE ITALIANA DELLA CROCE ROSSA
(C.R.I.)**

(Esercizi dal 1999 al 2001)

INDICE

Determinazione della Corte dei conti n. 80/2003 del 28 novembre 2003	Pag.	5
Relazione sul risultato del controllo eseguito sulla gestione finanziaria dell'Associazione Italiana della Croce Rossa (C.R.I.) per gli esercizi dal 1999 al 2001	»	9

DOCUMENTI ALLEGATI*Esercizio 1999*

Conto consuntivo	»	303
Relazione del Presidente	»	305
Relazione del Collegio dei Revisori	»	311

Esercizio 2000

Conto consuntivo	»	345
Relazione del Presidente	»	351
Relazione del Collegio dei Revisori	»	362

Esercizio 2001

Conto consuntivo	»	535
Relazione del Presidente	»	539
Relazione del Collegio dei Revisori	»	547

DETERMINAZIONE DELLA CORTE DEI CONTI

Determinazione n. 80/2003.

**LA CORTE DEI CONTI
IN SEZIONE DEL CONTROLLO SUGLI ENTI**

nell'adunanza del 28 novembre 2003;

visto il testo unico delle leggi sulla Corte dei conti approvato con regio decreto 12 luglio 1934, n. 1214;

vista la legge 21 marzo 1958, n. 259;

visto il decreto del Presidente della Repubblica in data 25 aprile 1961, con il quale l'Associazione Italiana della Croce Rossa è stata sottoposta al controllo della Corte dei conti;

visti i conti consuntivi dell'Ente suddetto relativi agli esercizi finanziari 1999-2000-2001, nonché le annesse relazioni del Presidente e del Collegio dei Sindaci, trasmessi alla Corte in adempimento dell'articolo 4 della citata legge n. 259 del 1958;

esaminati gli atti;

udito il relatore Consigliere dott. Luigi Mario Ribaudò e, sulla sua proposta, discussa e deliberata la relazione con la quale la Corte, in base agli atti ed agli elementi acquisiti, riferisce alle Presidenze delle due Camere del Parlamento il risultato del controllo eseguito sulla gestione finanziaria dell'Ente per gli esercizi 1999-2000-2001;

ritenuto che, assolto così ogni prescritto incombente, possa, a norma dell'articolo 7 della citata legge n. 259 del 1958, darsi corso alla comunicazione alle dette Presidenze, oltre che dei conti consuntivi — corredati delle relazioni degli organi amministrativi e di revisione — della relazione come innanzi deliberata, che alla presente si unisce perché ne faccia parte integrante;

PER QUESTI MOTIVI

comunica, a norma dell'articolo 7 della legge n. 259 del 1958, alle Presidenze delle due Camere del Parlamento, insieme con i conti consuntivi per gli esercizi 1999-2000-2001 – corredati delle relazioni degli organi amministrativi e di revisione dell'Associazione Italiana della Croce Rossa – l'unita relazione con la quale la Corte riferisce il risultato del controllo eseguito sulla gestione finanziaria dell'Ente stesso.

ESTENSORE

Luigi Mario Ribaldo

PRESIDENTE

Giuseppe David

Depositata in Segreteria il 15 dicembre 2003.

IL DIRETTORE AMMINISTRATIVO CONTABILE

(Vincenzina Azara)

RELAZIONE DELLA CORTE DEI CONTI

RELAZIONE SUL RISULTATO DEL CONTROLLO ESEGUITO SULLA
GESTIONE FINANZIARIA DELL'ASSOCIAZIONE ITALIANA DELLA
CROCE ROSSA (C.R.I.), PER GLI ESERCIZI DAL 1999 AL 2001

S O M M A R I O

Premessa	Pag.	13
L'ordinamento ed i compiti istituzionali della CRI – Il nuovo Statuto	»	15
Gli organi e le strutture – Il Collegio dei revisori	»	17
Vigilanza e controlli	»	22
La Direzione Generale	»	24
Il Personale civile	»	25
Il personale del Corpo Militare della CRI	»	26
I Comitati locali	»	28
Gli organismi volontaristici	»	30
Attività esterne	»	32
Conto Finanziario	»	35
Entrate correnti	»	38
Spese correnti	»	44
Oneri per il personale	»	46
Partite di giro	»	49
Residui	»	51
Situazione amministrativa	»	54
Stato patrimoniale	»	56
Conto economico	»	57
Conclusioni	»	60
Allegati	»	63

Premessa

La presente relazione riferisce, ai sensi dell'art. 12 della legge n. 259/1958, sulla gestione finanziaria dell'Associazione CROCE ROSSA ITALIANA per gli esercizi finanziari 1999, 2000 e 2001, giusta il controllo che prevede la partecipazione del magistrato della Corte dei conti alle sedute degli organi dell'amministrazione e revisione dell'Ente.

La relazione riguarda, congiuntamente, i tre esercizi finanziari suddetti, anche in considerazione del fatto che, come già evidenziato nella precedente relazione sull'esercizio finanziario 1998 (si richiama la determinazione n. 85/2000 della Sezione Controllo Enti adottata nell'adunanza del 28 novembre 2000) la C.R.I. si è trovata negli ultimi anni in grave ritardo nell'approvazione del conto consuntivo consolidato.

L'illegittima e ripetitiva violazione dei termini annuali prescritti è stata reiteratamente segnalata agli organi dell'Ente resisi inadempienti, pur dovendosi tener conto degli effetti ritardanti connessi alla amplissima diffusione dell'Ente in comitati regionali, provinciali e locali, spesso privi delle strutture organizzative necessarie, presso i quali l'Amministrazione ha dovuto in alcuni casi intervenire anche in via sostitutiva per conseguire la trasmissione degli atti di loro competenza.

L'impegno posto dagli organi centrali nel superare le difficoltà incontrate ha, comunque, consentito di recuperare notevolmente il ritardo accumulatosi, e si è pervenuti, in poco meno di 14 mesi, alla approvazione dei conti consuntivi consolidati dei tre esercizi suddetti:

- 1) quello relativo all'esercizio finanziario 1999 è stato approvato dal Consiglio direttivo nazionale il 19 dicembre 2001;
- 2) quello relativo al 2000 è pervenuto all'esame del Consiglio direttivo nel giugno 2002 ed approvato nell'adunanza del 30 luglio successivo (si è trattato di uno degli ultimi adempimenti dell'organo collegiale prima dello scioglimento e della nomina del commissario straordinario);
- 3) quello relativo al 2001 è stato, poi, approvato dal Commissario straordinario con l'ordinanza n. 726/03 del 4 aprile 2003.

L'Ente, giusta le risultanze dello stato attuale degli adempimenti preparatori, pur avendo anche quest'anno superato i limiti temporali previsti, potrà pervenire a breve scadenza anche all'approvazione del conto consuntivo consolidato relativo

all'esercizio finanziario 2002, colmando così integralmente la più vistosa lacuna che si era manifestata nella sua più recente gestione finanziaria.

Attesi i tempi, piuttosto ravvicinati, in cui si sono conclusi gli adempimenti suddetti, e, d'altra parte, essendo maturate, nel frattempo, numerose importanti novità nell'ordinamento, nel funzionamento e nell'assetto organizzativo della CRI, prima fra tutte l'introduzione di un nuovo Statuto, a cinque anni dall'entrata in vigore del precedente, si è ritenuto di dover riunire, in un unico documento, la relazione sugli esercizi finanziari dal 1999 al 2001 con riferimento ad un periodo che, fatta eccezione per la prima parte dell'anno 2002, coincide sostanzialmente con la gestione ordinaria, prima dell'avvento di quella straordinaria attuale.

L'ordinamento ed i compiti istituzionali della CRI

Nel momento in cui si profila, anche in sede normativa, un riesame e forse anche una radicale trasformazione dell'Ente, secondo criteri ancora non definiti, è utile ricordare che la Croce Rossa Italiana, istituita il 15 giugno 1864, svolge fin da allora un'azione assistenziale ed umanitaria di altissimo valore, con tutte le sue componenti, soprattutto volontarie.

Per i cenni storici sull'Associazione basta qui fare riferimento alle precedenti relazioni al Parlamento, più particolarmente a quelle relative agli esercizi 1997 e 1998, che hanno dettagliatamente riferito sull'ordinamento della CRI.

Le leggi fondamentali che riguardano l'Associazione sono:

- 1) R.D. 21 gennaio 1929, n. 111, riguardante lo Statuto della CRI;
- 2) D.L.vo 13 novembre 1967, n. 1256, sui compiti della CRI;
- 3) D.P.R. 31 luglio 1980, n. 613, emanato ai sensi dell'art. 70 della legge 23 dicembre 1978, n. 233, sul riordino dell'Associazione, che ha previsto anche la nomina di un commissario straordinario sino all'emanazione del nuovo Statuto;
- 4) Legge 20 novembre 1995, n. 490, che ha modificato l'art. 1 del D.P.R. n. 613/1980, conferendo alla C.R.I. la natura giuridica di ente pubblico ed assoggettandola, quindi, alla normativa degli enti pubblici non economici;
- 5) D.P.C.M. 7 marzo 1997, n. 110, recante il nuovo Statuto dell'Ente, entrato in vigore il 27 aprile 1997;
- 6) D.P.R. 16 marzo 2000, n. 280 recante norme sulla semplificazione del procedimento per l'erogazione del contributo annuale alla CRI, a norma dell'art. 20, 8° comma, della legge 15 marzo 1997, n. 59;
- 7) L. 2 dicembre 2000, n. 360, riguardante l'inserimento dei rappresentanti dei Comitati locali;
- 8) D.L. 9 febbraio 2002, n. 8, convertito, con modificazioni nella L. 4 agosto 2002, n. 56, sulla proroga della durata in carica degli organi della CRI fino all'approvazione di un nuovo Statuto e, comunque, non oltre il 30 giugno 2002;
- 9) D.P.C.M. n. 208 del 5 luglio 2002, recante l'approvazione del nuovo Statuto dell'Associazione Italiana della Croce Rossa.

Quanto ai compiti istituzionali della CRI, essa svolge attività di assistenza alla popolazione civile, integrando l'azione dello Stato con mezzi, istituti e servizi propri. Giusta l'art. 1 del nuovo Statuto del 2002, la CRI è costituita, secondo le

leggi nazionali che la disciplinano, sulla base delle convenzioni di Ginevra e delle altre norme internazionali attinenti la materia della Croce Rossa, recepita nell'ordinamento italiano, e secondo i principi fondamentali dell'umanità, dell'imparzialità, della neutralità, dell'indipendenza, della volontarietà, dell'unità e dell'universalità.

I compiti della CRI sono precisati, nell'art. 2 dello Statuto, che indica dettagliatamente le attività in tempi di guerra e quelle in tempo di pace: esso riproduce integralmente l'analoga norma del precedente statuto.

Sinteticamente, va ricordato che tali attività, in tempo di pace, si presentano come obbligatorie - per quanto riguarda la preparazione del personale, anche infermieristico, nell'allestimento dei mezzi di cura in caso di pubbliche calamità, nell'opera di pronto soccorso agli infermi, nella collaborazione internazionale per fini filantropici ed umanitari, nell'assistenza medica all'infanzia e nella diffusione delle notizie di igiene - e facoltative - per la gestione di strutture di cura, prevenzione ed assistenza, in conformità all'adempimento dei compiti del servizio sanitario nazionale subordinatamente alle disponibilità finanziarie e previa autorizzazione delle autorità di vigilanza, ivi compresa l'attività di organizzazione del servizio di donazione e trasfusione del sangue:

Gli organi e le strutture

Nel periodo in considerazione (1999 - 2001) l'organizzazione centrale e periferica della CRI è rimasta articolata secondo le norme dello Statuto del 1997, come precisato nella precedente relazione sull'esercizio finanziario 1998, non essendo ancora intervenute le innovazioni normative successive.

L'organizzazione centrale, pertanto si è basata su un Comitato Centrale comprendente:

- il Presidente nazionale, eletto dall'Assemblea generale nel proprio seno, denominato "Presidente Generale";
- l'Assemblea Generale, costituita dai presidenti regionali, dai presidenti provinciali e da delegati nominati in sede regionale, nonché da cinque rappresentanti del personale civile dell'Associazione e dai vertici nazionali delle componenti volontaristiche;
- il Consiglio direttivo nazionale, presieduto dal presidente generale e composto da 9 membri eletti dall'Assemblea generale nel suo ambito e da rappresentanti dei Ministeri dell'Interno, degli Affari Esteri, della Salute e della Difesa. Il Consiglio, nel suo ambito, nomina la giunta esecutiva nazionale, composta dal presidente generale che la presiede e da due membri. Nel Consiglio direttivo sono presenti anche i vertici delle componenti volontaristiche, un rappresentante del personale civile ed uno del Dipartimento della Protezione Civile. Consiglio e giunta durano in carica quattro anni;
- il Collegio dei revisori, composto da un rappresentante del Ministero del Tesoro (oggi dell'Economia), con funzione di presidente, da un rappresentante del Ministero della Salute e da uno della Difesa, ciascuno con relativi membri supplenti. Essi sono nominati per quattro anni.

La composizione del collegio dei revisori, secondo il nuovo Statuto, viene allargata a cinque componenti, come più dettagliatamente si dirà appresso.

L'organizzazione periferica della CRI, anch'essa ora profondamente modificata dal nuovo Statuto, fino al 2002, si è articolata in:

- Comitati regionali, istituiti presso ciascuna regione e formati da componenti eletti fra i soci e rappresentanti della regione e dei comitati provinciali;
- Comitati provinciali, istituiti presso ogni Capoluogo di provincia, formati da componenti eletti tra i soci e rappresentanti della provincia.

Nella relazione concernente l'esercizio finanziario 1998, nel riportare la consistenza della struttura complessiva della CRI alla data del 31 dicembre 1998 (Organi Centrali, 19 Comitati Regionali, 102 Comitati Provinciali, 18 Scuole II.PP. e A.S.V. per un totale di 139 unità periferiche), si poneva in evidenza l'intervenuta riduzione della struttura periferica, in quanto non comprendeva più, in base allo Statuto del 1997, i Sottocomitati.

L'innovazione non è stata accolta positivamente in sede regionale e locale e, dopo due anni, è stata avviata, in sede normativa, una prima ristrutturazione per l'organizzazione periferica, con una parziale modifica dello Statuto. Infatti, con legge 2 dicembre 2000, n. 360, è stata disposta l'istituzione dei Comitati Locali, i cui Presidenti vengono chiamati a far parte dell'Assemblea Generale.

L'attività della CRI, pertanto, fin dall'entrata in vigore di quest'ultima legge, è stata notevolmente influenzata dall'esigenza di dare attuazione alle innovazioni, tanto che, anche a seguito dell'intervento dell'Organo vigilante (Ministero della Salute) vennero sospese le operazioni preliminari per il rinnovo degli organi centrali e periferici in scadenza e venne dato il via a quelle per le prime elezioni per la nomina dei Consigli dei Comitati locali e per il rinnovo dei Consigli dei Comitati provinciali e di quelli dei Comitati regionali. In tale occasione, venne prevista la proroga temporanea, fino al 30 giugno 2002, della permanenza in carica degli organi in scadenza, giusta D.L. 7 febbraio 2002, n. 8, convertito nella L. 4 aprile 2002, n. 56: il tutto, nelle more di approvazione del nuovo Statuto:

La complessità delle operazioni relative ed il ritardo nell'approvazione del nuovo Statuto, avevano indotto il Governo all'adozione di un unico decreto legge (8 agosto 2002, n. 187), recante la rideterminazione dei termini di scadenza relativi agli organi amministrativi della CRI, fino al 30 aprile 2003. Ma tale decreto legge non ha conseguito la conversione in legge entro i 60 giorni dalla sua pubblicazione, ed è, pertanto, decaduto (G.U. n. 247 del 21 ottobre 2002).

Da qui la situazione di particolare precarietà ed incertezza normativa che ha condotto, il 29 ottobre 2002, alla nomina di un commissario straordinario e di un vice commissario per la gestione della CRI, con lo specifico compito di procedere al rinnovo, secondo le norme statutarie, degli organi mediante l'elezione dei diversi comitati.

La nomina del Commissario, nella persona di un ambasciatore con prevalente esperienza internazionale presso gli organi dell'ONU, non è servita ad avviare fin dall'inizio la gestione straordinaria nella sua pienezza, poiché lo stesso si è dimesso

dalla carica poche settimane dopo l'assunzione delle funzioni, che, pertanto, sono state assolve dal vice commissario contestualmente nominato per le funzioni vicarie.

Lo stesso vice commissario è stato, poi, nominato commissario con D.P.C.M. 12 aprile 2003. Va considerato che tale nomina, inizialmente prevista per un anno, è stata, successivamente, modificata con scadenza a sei mesi, e cioè fino al 30 settembre 2003. Nell'imminenza di tale scadenza, non risultando ancora oggi definiti gli adempimenti richiesti per la ricostituzione degli organi ordinari di amministrazione, è avvenuta una ulteriore proroga della nomina per ulteriori dodici mesi, previa una nuova, apposita modifica della norma statutaria (art. 57) riguardante la durata della gestione commissariale (D.P.C.M. 15 ottobre 2003).

Va sottolineato che il nuovo provvedimento di proroga della gestione commissariale prevede, nelle motivazioni, anche la riorganizzazione della struttura della CRI, "anche attraverso opportune modifiche del vigente Statuto, con la conseguente indizione delle procedure elettorali di rinnovo degli organi".

Quanto alla continuità del funzionamento degli organi già in carica, la precarietà della situazione venuta a determinarsi a causa della mancata conversione in legge del citato D.L. n. 187 dell'8 agosto 2002 aveva già posto delicati problemi interpretativi circa la regolarità degli atti posti in essere dagli organi stessi, rimasti in funzione, per "prorogatio", dopo la scadenza del termine assegnato ai medesimi dalla norma precedentemente in vigore, e cioè il precedente D.L. n. 8/2002 (30 giugno 2002).

La soluzione, di fatto adottata, circa la permanenza in carica degli stessi organi per il periodo massimo di "prorogatio" di 45 giorni decorrenti dalla data nella quale si era verificata la mancata conversione in legge del nuovo decreto, pur non del tutto convincente in via di principio, è apparsa, comunque, inevitabile nelle more dell'intervento governativo riguardante, come sopra detto, la nomina del commissario straordinario: va tenuto presente che soltanto in data 21 ottobre 2002 è stato pubblicato sulla G.U. della Repubblica il comunicato ufficiale dell'avvenuta decadenza del D.L. in questione, per mancata conversione.

Conseguenza inevitabile, a sua volta, della intervenuta decadenza degli organi centrali e periferici sciolti per effetto della nomina commissariale, è stata il commissariamento di tutti i comitati regionali e provinciali, a cui ha provveduto il commissario straordinario con appositi provvedimenti.

In tali comitati periferici, secondo la normativa statutaria del 1997, si era, infatti, articolata l'organizzazione della CRI a livello regionale e provinciale in forma elettiva.

Tra gli organi centrali della CRI importanza fondamentale, per la natura delle funzioni di controllo che gli sono affidate, ha avuto il Collegio dei revisori, che ha operato, nella composizione già fissata dal decreto del Ministro della Sanità di concerto con i Ministri del Tesoro e della Difesa, in data 19 aprile 1995, rinnovata, dopo la scadenza del quadriennio, con analogo decreto dell'8 giugno 1999.

Con riferimento alla gestione dei tre esercizi finanziari in esame, così come per il periodo successivo, fino alla nuova scadenza del luglio 2003, il Collegio dei revisori ha assicurato un'azione assidua e tempestiva nel rispetto delle proprie competenze istituzionali, fornendo all'Ente, oltre ai prescritti pareri sui bilanci e sulle relative variazioni, sui conti consuntivi e sui riaccertamenti dei residui, le osservazioni, raccomandazioni e suggerimenti che, nel rispetto della sua natura di organo di controllo collaborativo, si sono rivelati sempre utili e necessari per una corretta gestione, sotto i profili della legalità e della trasparenza.

Va anche sottolineato che, in numerose occasioni il collegio dei revisori ha dovuto assumere con fermezza posizioni anche difficili, a difesa delle interpretazioni più obiettivamente rigorose che la natura di ente pubblico dall'Ente non poteva consentire di superare, e che sono state sempre condivise dai Ministeri vigilanti, competenti per le definitive determinazioni autorizzative e di controllo ad essi spettanti.

L'argomento relativo al Collegio dei revisori conduce, ora, ad alcune osservazioni inevitabilmente rigorose ed ineludibili.

Già da alcuni mesi, venuta meno per dimissioni la presenza del componente in rappresentanza del Ministero della Salute, dal mese di febbraio 2003, il Collegio ha funzionato con la sola presenza degli altri due componenti.

La situazione è divenuta, però, assai delicata dal momento in cui, venuto a scadere per compiuto quadriennio, in data 8 giugno 2003, il Collegio stesso nella sua composizione integrale, non si è provveduto tempestivamente alla nomina dell'organo, nella sua composizione più ampia voluta dall'art. 26 dello Statuto del 2002, che ne ha anche modificato la denominazione in "Collegio centrale dei revisori", composto da cinque membri, dei quali uno in rappresentanza del Ministero dell'Economia e delle Finanze con funzioni di presidente, uno in rappresentanza del Ministero della Difesa, due in rappresentanza del Ministero della Salute ed uno in rappresentanza dell'Assemblea, tutti scelti tra gli iscritti al registro dei revisori contabili, e da

due membri supplenti, in rappresentanza rispettivamente, del Ministero della Salute e di quello dell'Economia e delle Finanze.

Va sottolineato che già in occasione delle ultime riunioni del precedente Collegio dei revisori, l'organo aveva segnalato l'imminente scadenza della propria permanenza in carica e la possibilità – poi attuata – di permanere nelle funzioni, per prorogatio, esclusivamente per gli ulteriori 45 giorni decorrenti dall'8 giugno 2003, sollecitando l'adozione dei necessari provvedimenti per la nomina del nuovo Collegio. Tale nomina è avvenuta soltanto in data 26 settembre 2003, dopo oltre due mesi dall'ultimo termine scaduto. Ne è conseguita una situazione di illegittimità non giustificabile, in quanto ha privato l'ente – e, per esso, la gestione commissariale in atto – della presenza dell'ausilio, e, più ancora, del necessario controllo dell'organo istituzionalmente preposto a tali funzioni, esponendo a rischi la legalità dell'azione amministrativa.

Le designazioni dei nuovi componenti del Collegio erano da tempo pervenute all'Ente, e pertanto, non si giustifica l'assenza del provvedimento formalmente costitutivo dell'organo, che, giusta l'art. 27, 5° comma, dello Statuto vigente, competeva al direttore generale, individuato dalla norma come quello che "emana l'atto per la costituzione dell'organo di revisione".

La situazione di grave carenza venuta a determinarsi evidenzia, a tal riguardo, la incoerenza e l'assurdità di una norma che, per la nomina del più importante organo di controllo interno, fa dipendere l'adozione di un atto dovuto per legge da un soggetto diverso dagli organi di amministrazione dell'Ente, con il rischio di compromettere, nel perpetuarsi del ritardo, l'esigenza di assicurare, sempre e comunque, la legalità dell'azione amministrativa, in una istituzione che gestisce pubblico denaro.

Tra l'altro, dopo la cessazione, nel luglio scorso, dell'attività del Collegio venuto a scadere, è continuata l'applicazione e l'esecuzione di provvedimenti commissariali, senza la tempestiva verifica della corrispondenza di essi alle disposizioni di legge istituzionalmente spettante all'organo di controllo, rendendosi così, di fatto, precario anche l'intervento di competenza dei ministeri vigilanti.

Il nuovo Collegio dei revisori, comunque, si è insediato soltanto il 2 ottobre 2003, ed ha subito provveduto all'inizio dell'esame, anche se tardivo, dei provvedimenti nel frattempo emessi, impegnandosi nell'eliminazione dell'arretrato nel più breve tempo possibile.

Vigilanza e controlli

L'attività della C.R.I. è soggetta ad un sistema di vigilanza e controllo corrispondente alla pluralità dei settori nei quali l'Ente opera.

Quale ente pubblico non economico, alla CRI è applicato il regime normativo della L. 20 marzo 1975, n. 70. In base al combinato disposto degli artt. 25, 2° comma, e 29, 1° comma della stessa legge, la deliberazione di adozione del regolamento organico del personale ed ordinamento dei servizi è soggetto all'approvazione al Ministero vigilante (Ministero della Salute), di concerto con il Ministero dell'Economia e delle Finanze (già Tesoro). Di particolare importanza, a norma del citato art. 29, l'assoggettamento ad approvazione anche delle deliberazioni riguardanti:

a) la definizione o la modifica della consistenza organica di ciascuna qualifica, del numero dei dirigenti degli uffici e degli addetti agli uffici stessi, salva l'ulteriore applicazione delle norme successivamente intervenute in materia (segnatamente, l'art. 6 comma 3 e 4, del D.L.vo n. 29/1993 come sostituito nel D.L.vo 165/2001);

b) l'aumento o la modifica degli stanziamenti di bilancio relativi a spese generali e per il personale, in conformità agli accordi sindacali approvati dal Governo.

Il controllo della Corte dei conti, come indicato già in premessa, è esercitato, a decorrere dal 1996, giusta la L. 20 novembre 1995 n. 490, nella forma della presenza di un magistrato della Corte dei conti alle sedute degli organi di amministrazione e revisione dell'Ente (Consiglio direttivo centrale, Giunta esecutiva e Collegio dei revisori).

Per quanto riguarda il sistema dei controlli, nella relazione dell'esercizio 1998 si era rilevata positivamente l'istituzione del "Nucleo di valutazione" previsto ai sensi dell'art. 20 del D.L.vo n. 29/1993, al fine di verificare soprattutto il risultato gestionale dell'azione della CRI in termini di efficienza e di efficacia, ma si era dovuto rilevare una funzionalità non ancora a pieno regime, con conseguente ritardo generalizzato nell'attività programmatica dell'Ente e la mancata indicazione di precisi obiettivi per la verifica del monitoraggio e dei risultati. Le legittime attese di un proficuo avvio del nucleo, però, sono andate deluse, atteso che l'istituzione di esso è rimasta, di fatto, sulla carta e non si è avuta alcuna attività, vanificando così

la presenza di un prezioso strumento di verifica dei risultati dell'azione amministrativa. Né sarebbe accettabile una interpretazione riduttiva che lasciasse al solo Ministero vigilante il compito di attuare le finalità volute dal legislatore.

Tra l'altro, in tal modo, si è appesantita la situazione interna della gestione amministrativa, non consentendosi all'amministrazione di avvalersi tempestivamente di dati attendibili sulla valutazione dell'efficienza e dell'efficacia dell'azione svolta.

Si sollecita, quindi, l'attuazione di un idoneo sistema di controllo interno in adeguamento ai principi dettati in materia dalla nuova disciplina del D.L.vo n. 286/1999.

La Direzione Generale

Il ritardo con il quale, già in applicazione delle norme dello Statuto della CRI del 1997, si procedette alla nomina del nuovo direttore generale (ritardo inizialmente dovuto a divergenze interpretative sulla normativa da applicare per l'adozione dell'atto di nomina con il Ministero vigilante) ha influito sulla effettiva sistemazione e funzionalità di tale ufficio, particolarmente delicato ed importante per la sua posizione di vertice nell'assetto amministrativo dell'Ente.

Anche nell'ultimo biennio si sono succedute, a distanza ravvicinata, ben quattro nomine del direttore generale: per il 2001 l'incarico venne temporaneamente affidato ad un dirigente ministeriale del Dicastero della Salute, poi sostituito, all'inizio del 2002 - a seguito di un procedimento concorsuale - con la nomina di un altro funzionario da parte del Consiglio direttivo nazionale.

Analoghi incarichi interinali si sono succeduti nel corso del 2003 fino alla nomina dell'attuale Direttore Generale.

La vicenda, in coincidenza con un periodo di particolare precarietà nell'assetto organizzativo della CRI, non ha mancato di provocare incertezza e, quanto meno, ulteriore ritardo nella definizione dei numerosi e delicati compiti rientranti nei poteri di spesa e di gestione delle risorse umane e strumentali dell'Ente.

Va ricordato che, a norma dell'art. 27, 1° comma, dello Statuto del 2002, il rapporto contrattuale con il Direttore generale è previsto per una durata di quattro anni, rinnovabile, con preventiva predeterminazione dei casi di revoca, di recesso anticipato e di risoluzione per inadempimento, a parte il caso di decadenza connesso alla cessazione del Consiglio che lo ha nominato.

E' auspicabile che non si continui ad operare in condizioni di deprecabile instabilità e prevalga, necessariamente, l'interesse pubblico al corretto funzionamento dell'organo, in ossequio ai principi fondamentali di efficacia e di efficienza, in un quadro di obiettiva trasparenza.

Il Personale civile

Nella relazione relativa all'esercizio finanziario 1998 ci si è ampiamente soffermati sulla persistente situazione precaria dell'assetto del personale dell'Ente, attribuibile, prevalentemente, da un lato agli effetti negativi della lunga stasi degli anni precedenti, anche per i divieti di assunzioni contenuti nelle leggi finanziarie susseguites, nonché agli aspetti connessi alle modifiche strutturali volute dal nuovo Statuto del 1997. Si è anche, riferito sugli effetti positivi derivanti dalle norme di deroga ai divieti contenute nelle leggi n. 662/1996 e n. 449/1997 (rispettivamente, leggi finanziarie per il 1997 e 1988), che hanno consentito di procedere quasi al completamento dell'organico di personale, stabilito in 3.300 unità (Pianta organica del settembre 1997 definita con il Dipartimento della Funzione pubblica), fino all'espletamento del concorso n. 152 posti nel ruolo. Tali considerazioni possono essere ripetute e confermate anche in questa sede.

Il contrasto tra l'apparente raggiungimento dell'assetto della situazione numerica del personale e l'effettiva dislocazione di esso in tutto il territorio nazionale, evidenziato dalla relazione sopra richiamata, non ha avuto, ancora, adeguata soluzione e non ha scongiurato il pericolo del formarsi di nuovo precariato, fenomeno — com'è il caso di sottolineare ancora una volta — mai abbastanza deprecato. Non si è, in particolare, evitato di ricorrere a nuove nomine di consulenti, persistendo, così, in un comportamento che rappresenta, tuttora, uno degli aspetti più discutibili della gestione, spesso in contrasto con i principi di legalità e correttezza amministrativa.

La situazione complessiva alla scadenza di ognuno degli anni di riferimento è esposta nelle tabelle allegate in calce alla presente relazione.

Il personale del Corpo Militare della CRI

L'art. 14 dello Statuto, nella formulazione del 2002, prevede l'impiego del Corpo Militare della CRI e del Corpo delle Infermiere Volontarie, quali Corpi ausiliari delle Forze armate, sotto la vigilanza del Ministero della Difesa, e, nel 5° comma, dispone che l'ordinamento e le modalità di preparazione in utilizzazione di essi siano disciplinati dalle disposizioni legislative e regolamentari vigenti.

Resta, comunque, ancora insoluto il problema del definitivo assetto del trattamento giuridico ed economico del personale militare, essendo mancate finora precise ed esaustive disposizioni che diano attuazione alla normativa generale (risalenti già al R.D. 10.2.1936, n. 484 modificato con L. 25.7.1941 e con D.L.L. 22.2.1946, n. 379), secondo la quale il personale del Corpo Militare della CRI dovrebbe essere attribuito trattamento economico analogo a quello dei pari grado delle Forze armate dello Stato.

L'interpretazione delle norme succedutesi nel tempo, e, più particolarmente, l'invocata, effettiva estensione al personale in questione dei miglioramenti economici connessi alle Forze armate dello Stato, è stata, anche di recente, fonte di divergenza sull'applicabilità immediata di tali competenze invocata dal personale militare della CRI e non attivata in mancanza delle effettive disponibilità di bilancio, fermamente ribadita dagli organi di controllo.

L'argomento, da ultimo, è stato oggetto di rilievi in occasione della prima variazione al bilancio preventivo dell'esercizio 2003, giusta l'ordinanza del Commissario straordinario 16 luglio 2003, n.1368, recante le previsioni di maggiore spesa sui capitoli di bilancio 8 e 9 (stipendi ed assegni fissi al personale in servizio) e sui successivi 16 e 24 (oneri a carico dell'Amministrazione), intesi ad adeguare il trattamento economico del personale militare in questione, ivi compresi arretrati relativi agli anni precedenti e per promozioni. La non dimostrata disponibilità dei fondi in bilancio è stata già, nel periodo precedente, motivo di reiterati rilievi del Collegio dei revisori (peraltro tale organo, come sopra detto, è stato negli ultimi mesi inoperante a causa del suo mancato rinnovo).

Nell'ambito della propria funzione di vigilanza, il Ministero dell'Economia e delle finanze (v. nota dell'Ispettorato generale di finanza in data 5 agosto 2003) ha ulteriormente ribadito alla CRI non solo il principio che rientra nella facoltà dell'Ente, ferme restando le disponibilità finanziarie di bilancio, la revisione del trattamento economico del personale in questione, ma anche l'illegittimità - in

mancanza d'un apposito intervento del legislatore – del deliberato commissariale (n. 897/03 del 21 maggio 2002), tendente ad estendere, con decorrenza dal 1° gennaio 1996, al personale non direttivo e non dirigente del Corpo l'intera disciplina giuridica ed economica del personale corrispondente delle Forze armate, prevedendo anche l'istituzione dei ruoli del servizio permanente dei volontari di truppa, dei sergenti e dei marescialli.

Come il Ministero suddetto ha ricordato, in atto la normativa vigente si limita a riconoscere alla CRI la possibilità, per il suddetto personale, di intervenire esclusivamente sul trattamento economico, riconoscendo (giusta l'art. 116 del R.D. 10 febbraio 1936, n. 484) la facoltà di adeguarlo "in analogia a quanto venga praticato per il personale militare e dell'amministrazione statale".

Risulta, per quanto riguarda la soluzione del problema in via definitiva, che sono in atto iniziative parlamentari per la definizione della disciplina giuridica dei ruoli organici del personale in questione: iniziative, comunque, di non facile soluzione, dal momento che lo stesso Ministero dell'Economia e delle Finanze ha segnalato, tra l'altro, nella medesima sede parlamentare, l'assenza delle risorse finanziaria a copertura dei relativi oneri.

L'argomento segnalato riveste particolare importanza nell'ambito della situazione attuale della CRI, costituendo, invero, uno spaccato dell'incertezza che domina, su un piano più generale, sia sull'assetto istituzionale dell'Ente sia sull'effettiva possibilità di perseguire gli scopi fondamentali che gli sono assegnati.

Tra l'altro, è evidente che in tale stato di incertezza, si continua ad aggravare, di fatto, la situazione del precariato con numerosi e reiterati provvedimenti provvisori (basta ricordare, al riguardo, i continui richiami in servizio di militari per i c.d. compiti civili, di fatto inevitabili per le attività dell'Ente). Da notare, d'altra parte, che il numero del personale militare in servizio continuativo ammonta a circa 750 unità, di (cui 70 ufficiali e 680 sottufficiali).

Le scelte definitive del legislatore, a questo punto, non potranno evitare di decidere se mantenere o meno in vita, tale componente, peraltro talmente radicata nella storia e nelle vicende della CRI da costituirne un elemento portante di grande rilevanza.

La situazione del personale militare rilevata alla fine di ciascuno degli esercizi finanziari presi in esame, rispettivamente al 31 dicembre 1999, al 31 dicembre 2000 ed al 31 dicembre 2001, è esposta nei prospetti che si allegano in calce alla presente relazione.

I Comitati locali

Le vicende relative alle norme statutarie che si sono susseguite dal 1997 ad oggi (e sembra che vi sia intenzione di proporre ancora una nuova modifica dello Statuto, a motivo delle difficoltà applicative emerse anche in ordine a quello del 2002), pongono in particolare evidenza, sull'ordinamento della CRI, l'istituzione dei Comitati locali, eliminata dalla normativa del 1997 e reintrodotta prima con la parziale modifica del 2000 e poi con lo Statuto attualmente in vigore, giusta gli artt. 43/48.

Già nella relazione sull'esercizio finanziario 1998 si è posta in evidenza la delicata problematica scaturente dall'eliminazione dei c.d. sottocomitati, che, con larga diffusione in tutto il territorio nazionale (ben 247 su un totale di 368 unità periferiche) costituivano, di fatto, una componente vitale e generalmente assai sentita dell'essenza stessa della Associazione della CRI.

La scelta statutaria del 1997 ha subito evidenziato notevolissime difficoltà di riorganizzazione dell'Ente, data l'entità e l'importanza che i sottocomitati, di fatto, avevano raggiunto, tanto da imporre l'adozione di apposite misure, rivolte a lasciare in vita, nei luoghi già sede di sottocomitati e in via di fatto, strutture operative nell'ambito dei comitati provinciali, in attesa di nuovi interventi del legislatore.

Venne, così, introdotto, con deliberazione del Consiglio direttivo nazionale dell'11 giugno 1998, un regolamento interno, che istituiva e disciplinava i "comitati locali" della CRI, configurandoli giuridicamente come "articolarioni funzionali periferiche" dei Comitati provinciali, operanti su delega di questi ultimi.

La Corte non aveva mancato di esprimere, su tale soluzione, dubbi sulla compatibilità di essa con lo Statuto, rilevando che organi di carattere interno, privi di bilancio autonomo e di rilevanza esterna, avrebbero potuto non corrispondere compiutamente alla loro funzione istituzionale, pur essendo indispensabile, per certi aspetti, la presenza di organi periferici dell'Ente.

La soluzione legislativa, poi intervenuta, si è realizzata nella disposizione dell'art. 43 dello Statuto attuale, secondo la quale i comitati locali costituiscono "articolarioni decentrate" dei comitati provinciali, operanti con autonomia organizzativa ed amministrativa nell'ambito del coordinamento dei comitati provinciali, assoggettati al controllo di legittimità e di rispondenza agli interessi

dell'associazione degli stessi comitati provinciali, ed ordinati in assemblea locale, consiglio direttivo e presidente secondo le norme successive (art. 45, 46, 47 e 48).

Le vicende recenti dell'Associazione, sopra accennate, sono sicuramente collegate alla complessità dei problemi emersi ed alla necessità di corrispondere adeguatamente alle numerose e pressanti iniziative locali, volte ad attuare ed a far funzionare le nuove strutture e, nelle more dell'indizione dei procedimenti elettorali relativi - necessariamente coincidenti, specialmente nella fase iniziale, con quelle riguardanti l'elezione dei comitati presidenziali, regionali e centrale - hanno determinato gli interventi del commissario straordinario relativi alla nomina dei commissari anche in sede locale.

Gli organismi volontaristici

Tra le connotazioni essenziali che devono ispirare l'attività dell'Associazione italiana della Croce Rossa, giusta l'art. 1, lett. E, dello Statuto, è quello della volontarietà, che la caratterizza come istituzione di soccorso disinteressata ed essenzialmente basata sul principio volontaristico.

L'importanza di tale connotazione si esplica, come disposto dall'art. 12 dello Statuto, nel riconoscimento del diritto di elettorato ai soci attivi tra i quali sono compresi gli organismi volontaristici, costituiti, oltre che dal Corpo militare e da quello delle infermiere volontarie, dal Comitato nazionale femminile, dai pionieri e dai donatori di sangue. Più in particolare:

- a) il Corpo delle infermiere volontarie, che presta servizio gratuito, sia in tempo di pace sia in tempo di guerra, ha il compito fondamentale di portare soccorsi alla popolazione in caso di pubbliche calamità sia nel campo igienico-sanitario ed assistenziale sia in quello della profilassi delle malattie infettive e dell'educazione igienico-sanitaria. Il numero delle infermiere volontarie in Italia, nel periodo in argomento, è stato di 15.345 nel 1999, di 16.567 nel 2000 e di 16.093 nel 2001 (rispettivamente, nel ruolo attivo, 6.700 nel 1999, 6.869 nel 2000 e 7.158 nel 2001), articolandosi in 148 ispettorati provinciali, 11 ispettrici di centri mobilitazione, 21 ispettorati regionali, 1 ispettrice nazionale ed 1 segretario generale;
- b) i volontari del soccorso rappresentano la componente organizzativa più numerosa ed in servizio attivo, distribuita in tutto il territorio nazionale, che contribuisce sempre più efficacemente alle attività di servizio di pronto soccorso e di trasporto infermi, con ulteriore attività di supporto in favore di tossicodipendenti, nonché alle attività volte ad assicurare, nell'ambito della Protezione Civile e dell'Educazione sanitaria, l'assistenza a favore degli immigrati, i soccorsi internazionali di emergenza e le operazioni di sviluppo a favore delle popolazioni del terzo mondo. I volontari del soccorso, disciplinati da un regolamento del dicembre 1988, sono organizzati in 1.100 gruppi, con sede operativa a livello regionale, provinciale e locale, e gestito da un consiglio nazionale, organo collegiale elettivo. Essi rappresentano circa il 70% della forza volontaristica complessiva, e sono stati, negli ultimi anni, in continua crescita, pari a circa il 15%, raggiungendo il numero di circa 95.000 nel 2002. Secondo i

dati censiti al 18 novembre 2002, rispetto al dicembre 1998, si sono rilevati: 1.862.460 servizi effettuati, n.16.518.797 ore di servizio, n.2.700.860 assistiti, 68.249.831 Km. Percorsi, 1.100 gruppi;

- c) i pionieri, presenti presso tutti i comitati provinciali e locali, e formati dai giovani aderenti agli ideali dell'Associazione scelti dopo un apposito corso teorico-pratico, un esame finale ed un tirocinio di tre mesi, ed incaricati di svolgere la propria attività prioritariamente verso i più giovani, con particolare impegno per le esigenze di assistenza, protezione civile, diffusione dell'educazione alla pace, per le norme di primo soccorso e per l'educazione sanitaria e nelle altre attività della CRI, compreso il trasporto infermi. Nei tre anni in riferimento la componente dei "pionieri", che consta di circa 600 gruppi, ha avuto notevole incremento: da 267 del 1998, si è passati ai 275 del 1999, ai 285 del 2000 ed ai 298 del 2001. L'organico complessivo è passato dalle 1.500 unità del 1998 alle circa 2.000 del 2001;
- d) i donatori di sangue, impegnati nello studio e nella realizzazione di iniziative di propaganda utili alla diffusione di una coscienza trasfusionale nella popolazione e nell'attività volta alla raccolta del sangue, secondo le disposizioni di legge vigenti= tale componente è anch'essa strutturata in cariche elettive.

Va ricordato, in proposito, che il Centro Nazionale Trasfusione Sangue, istituito fin dal 1953 e disciplinato con D.M. 17 febbraio 1972, dopo le modifiche intervenute con la legge 4 maggio 1990, n. 107, ha funzionato di recente nella prospettiva del suo passaggio definitivo all'Ente regione, già previsto con D.M. 17 febbraio 1992 ed attuato soltanto di recente, nel corso del 2002.

La gestione del Centro Nazionale Trasfusione del Sangue ha determinato, nel 2002, un apposito intervento ispettivo, con conseguente avviso di istruttoria per l'accertamento di eventuali responsabilità.

Attività esterne

Sul piano internazionale nel triennio in argomento la CRI è stata continuamente impegnata in numerosi interventi a carattere umanitario a favore delle popolazioni colpite da eventi sismici e da numerosi conflitti bellici, come avviene anche in questi giorni in Iraq, assicurando il funzionamento di una struttura ospedaliera da campo, operante nonostante il persistere di grave pericolo per l'incolumità dei soggetti impegnati nell'azione di soccorso.

Nel 1999 la CRI è stata presente in Turchia, sconvolta da due consecutivi terremoti; nella ex Jugoslavia, per assistenza alla popolazione serba provata dagli eventi bellici; in Africa, particolarmente in Mauritania ed in Somalia, ed in America, nell'Honduras.

Nel 2000 le principali attività hanno riguardato ancora interventi in Somalia (funzionamento dell'ospedale di Garoe), in Mauritania (progetto di assistenza nutrizionale e sanitaria alla madre ed al bambino), in Eritrea (assistenza alla popolazione colpita dal conflitto con l'Etiopia), in Mozambico (assistenza dopo la grave inondazione del febbraio-marzo 2000), in Etiopia (assistenza a seguito di grave carestia).

Altri progetti sono stati sviluppati ancora in Honduras, in Venezuela (colpito da grave alluvione nel dicembre 1999) ed in Perù.

L'attività in Europa ha riguardato interventi in Serbia, Ucraina-Bielorussia, in Turchia. In Asia altri interventi hanno riguardato il Bangladesh, l'Iraq e l'India, l'Afganistan ed il Pakistan.

Nel 2001 è proseguita l'assistenza in Turchia ed in Serbia. In India importanti interventi si sono resi necessari a seguito del terremoto del 26 gennaio 2001 nello stato indiano del Gujarat. In Africa la CRI ha operato con due delegazioni, in Mozambico ed in Mauritania, ed, ancora, in Somalia. Altri interventi in America Centrale hanno riguardato l'Honduras, il Salvador, il Nicaragua ed Haiti, e, nell'America meridionale, il Venezuela e la Bolivia.

Nella gestione delle attività esterne deve, peraltro, essere sottolineato che la frequente attribuzione di incarichi professionali all'estero, talora per meri compiti di sorveglianza e monitoraggio ed anche l'assegnazione di somme di denaro in contanti a soggetti incaricati di interventi assistenziali che, anche se urgenti ed

erogati in condizioni di emergenza, non possono, comunque, esimere dal fondamentale rispetto delle norme in materia di contabilità pubblica, con particolare riguardo agli obblighi di rendiconto sulla gestione del pubblico denaro, trascurandosi talora di tener presente il ruolo di agenti contabili che essi rivestono per il solo fatto del maneggio dei valori (si richiama in proposito il caso di un delegato deceduto in Perù senza che fosse stato da lui reso tempestivamente il conto, con l'effetto che per ottenere gli adempimenti a carico degli eredi è in corso l'istruttoria per il recupero delle somme non rendicontate, anche nelle forme giurisdizionali conseguenti).

L'argomento della corretta imputazione delle spese sostenute all'estero per progetti umanitari, di recente, oltre che si rilevi del Collegio dei revisori, è stato posto all'attenzione dei Ministeri vigilanti ed in particolare, di quello dell'Economia e delle finanze, mentre non sono condivisibili le osservazioni dell'Amministrazione della CRI tendenti a contestare i rilievi suddetti per un preteso irrigidimento interpretativo sull'attività di spesa, dal momento che, pur in condizioni di emergenza ed anche di mera urgenza, il rispetto dei principi fondamentali di bilancio non può soffrire eccezioni, e può essere adempiuto, di volta in volta, con idonee soluzioni immediate ed appropriate, secondo le esigenze, anche straordinarie, alle quali si debba far fronte.

Tab. n. 1

CONTO FINANZIARIO

	(in milioni di lire)			
	1998 (*)	1999	2000	2001
ENTRATE				
Correnti	526.308	673.592	668.040	644.785
In conto capitale	1.979	8.792	32.620	8.714
Partite di giro	432.861	494.997	422.689	293.134
Totale Entrate	961.148	1.177.381	1.123.349	946.633
SPESE				
Correnti	468.803	586.159	573.965	536.977
In conto capitale	78.495	72.297	81.931	87.197
Partite di giro	432.861	494.997	422.689	293.144
Totale Spese	980.159	1.153.453	1.078.585	917.318
Avanzo (+) Disavanzo (-) finanziario	-19.011	23.928	44.764	29.325

(*) In tutti i prospetti ed indicatori, per una migliore comprensione dei fenomeni esposti sono stati inseriti anche i dati del 1998 come termine di raffronto.

Conto Finanziario

Il conto consuntivo consolidato dell'esercizio 1999 riassume le risultanze finanziarie, patrimoniali, economiche ed amministrative del Comitato Centrale e delle gestioni condotte dalle diverse Unità Periferiche in cui si articola l'Associazione, e precisamente di 19 Comitati Regionali, 2 Comitati Provinciali autonomi (Trento e Bolzano), 100 Comitati Provinciali e 18 scuole II.PP. e A.S., per un totale di 139 Unità Periferiche.

Le risultanze finanziarie ripartite per strutture organizzative, al 31.12.1999, sono indicate come segue:

- Comitato Centrale	Avanzo	L. 10.398.505.599
- Comitati regionali e provinciali autonomi	Avanzo	L. 3.946.719.000
- Comitati provinciali	Avanzo	L. 9.901.739.000
- Scuole II.PP.	Disavanzo	L. -224.084.000
- Scuole A.S.V.	Disavanzo	L. -94.586.000
Avanzo finanziario totale		L. 23.928.293.999

L'indicato avanzo finanziario è stato determinato dalla somma algebrica tra l'avanzo di parte corrente di lire 87.433 milioni e il disavanzo in conto capitale di lire 63.505 milioni. I trasferimenti da parte dello Stato costituiscono la parte più cospicua delle entrate correnti (32,26%); pure consistenti appaiono le entrate dei trasferimenti da parte di Enti del settore pubblico (pari al 12,85%); e quelli derivanti dalla vendita di beni e servizi (pari al 26,52%).

I risultati di esercizio risultano poco confrontabili con le previsioni relative all'anno di riferimento, atteso che i dati previsionali risultano privi degli oneri finanziari relativi alle scuole, oneri non calcolati in ragione della prevista chiusura delle medesime che di fatto non si è più realizzata.

Il consolidato 2000 comprende i dati del Comitato Centrale, di 19 Comitati Regionali, 2 Comitati Provinciali autonomi (Trento e Bolzano), 100 Comitati Provinciali e 18 Scuole II.PP. e A.S., per un totale di 139 Unità Periferiche. Il raffronto tra il totale delle entrate e quello delle spese espone - come rilevasi dalla TAB. 1 - un risultato differenziale di 44.764 milioni che rappresenta l'avanzo finanziario dell'esercizio. L'indicato avanzo è determinato esclusivamente dalle

poste di parte corrente, con le entrate superiori alle spese. Nell'ambito delle partite correnti assumono rilevanza le entrate derivanti dai trasferimenti statali (36,40% del totale); i trasferimenti da parte di Enti del settore pubblico (pari al 15,51%); e quelle derivanti dalle vendite di beni e servizi (pari al 28,17%).

Il conto consuntivo consolidato dell'esercizio 2001 riassume le risultanze - finanziarie, patrimoniali, economiche ed amministrative del Comitato Centrale, di 19 Comitati Regionali, 2 Comitati Provinciali autonomi (Trento e Bolzano), 100 Comitati Provinciali e 18 Scuole II.PP. e A.S., per un totale di 139 Unità Periferiche. Il raffronto tra il totale delle entrate e quello delle spese espone un risultato differenziale di 29.325 milioni, che rappresenta l'avanzo finanziario dell'esercizio, determinato dalla somma algebrica tra l'avanzo di parte corrente e il disavanzo in conto capitale. I trasferimenti da parte dello Stato costituiscono la parte più cospicua delle entrate correnti (44,98%); pure consistenti appaiono le entrate per trasferimenti da parte di Enti del Settore pubblico (pari al 5,83%) e quelle derivanti dalla vendita di beni e servizi (pari al 33,34%). Le entrate correnti, incidono sul totale delle entrate per il 57,49% nel 1999, il 59,46% nel 2000 e il 68,11% nel 2001, mentre l'indice di dipendenza finanziaria risulta dello 0,49 per il 1999, dello 0,52 per il 2000 e dello 0,51 per il 2001.

Infine, l'esame dei risultati di gestione delle singole unità periferiche, evidenzia che varie unità hanno chiuso l'esercizio in disavanzo.

Al riguardo si segnala che tali situazioni di disavanzo di amministrazione non dovrebbero comportare per il Comitato Centrale alcun aggravio finanziario diretto alla copertura degli stessi, in quanto ciascuna Unità, nell'ambito della propria gestione finanziaria deve provvedere a individuare le modalità di riassorbimento e i provvedimenti da adottare al fine di eliminare tali situazioni di disavanzo.

Tab. n. 2

ENTRATE CORRENTI

	(in milioni di lire)			
	1998	1999	2000	2001
Entrate contributive a carico dei datori o iscritti	2.525	2.529	2.457	2.927
Quote partecipazione iscritti all'onere di specifiche gestioni	243	74	92	44
Trasferimenti da parte dello Stato	229.586	237.480	243.136	290.026
Trasferimenti delle Regioni	815	908	1.103	2.438
Trasferimenti da Comuni e Province	2.630	2.659	2.415	3.042
Trasferimenti da altri enti	64.903	86.526	100.107	32.059
Entrate derivanti dalla vendita di beni e prestazioni di servizi	159.952	178.657	188.154	214.328
Redditi e proventi patrimoniali	4.132	3.639	4.463	5.246
Poste correttive e compensative di spese correnti	33.656	130.250	73.911	66.813
Entrate non classificabili in altre voci	27.866	30.870	52.202	27.862
Totale Entrate Correnti	526.308	673.592	668.040	644.785

Entrate correnti

Nell'ambito delle partite correnti assumono una certa rilevanza, a parte le consistenti entrate da trasferimenti da parte dello Stato, delle Regioni, dei Comuni e Province e di altri Enti del settore pubblico, anche le voci "poste correttive e compensative di spese correnti" passate dai milioni 33.656 dell'esercizio 1998 ai milioni 66.813 dell'esercizio 2001 e costituite da oltre 10 miliardi di recuperi o rimborsi di oneri al personale militare in servizio temporaneo destinato a compiti civili presso gli OO.PP. della CRI e "vendita di beni e prestazioni di servizi", che comprendono proventi per cessione di sangue, derivati e di materiale trasfusionale, proventi per analisi di laboratorio, i cui importi sono passati dai 159.952 milioni dell'esercizio 1998 ai 214.328 milioni del 2001, con un incremento percentuale pari al 33,99% e, così ripartite: Comitato Centrale (18.256 milioni); Comitati Regionali e Province Autonome (6.852 milioni); Comitati Provinciali (186.044 milioni); Scuole II.PP. (2.884 milioni) e Scuole A.S.U. (22 milioni). AI riguardo si deve rilevare un'apprezzabile espansione delle risorse proprie (di autofinanziamento, dell'Ente rispetto al passato), che si auspica siano incrementate sia in ragione delle eventuali future misure di generale contenimento dei trasferimenti pubblici, sia in funzione di potenziamento, attraverso una riduzione dell'indice di dipendenza dall'esterno, delle proprie capacità finanziarie.

La Tabella n. 3, di seguito riportata, consente di valutare l'indice di dipendenza finanziaria dell'Ente.

Tab. n. 3

A) Indice di dipendenza finanziaria

Entrate da Trasferimenti correnti
 Entrate correnti

(in milioni di lire)

	1998	INDICE	1999	INDICE	2000	INDICE	2001	INDICE
	297.934	0,57	327.573	0,49	346.761	0,52	327.565	0,51
	526.308		673.592		668.040		644.785	

La Tabella n. 3, pone in evidenza rispetto al 1998, esercizio nel quale l'indice di dipendenza finanziaria era risultato dello "0,57", un leggero sintomo di miglioramento nel 1999 - "0,42" - sicuramente meritevole di incoraggiamento e potenziamento, quale presupposto per una politica di sempre maggiore autosufficienza. Negli esercizi 2000 e 2001 l'indice stesso, peraltro, si è attestato, rispettivamente, sullo "0,52" e sullo "0,51".

Tab. n. 4

CONTRIBUZIONE DELLO STATO

	1998		1999		2000		2001	
	(in milioni di lire)	%	(in milioni di lire)	%	(in milioni di lire)	%	(in milioni di lire)	%
Ministero Sanità Per servizio Pronto Soccorso Sanitario Straordinario	31.030	13,52	31.030	13,07	31.030	12,78	71.030	24,49
Ministero Difesa Per servizio art. 3 del D. L. 12.2.1980 n. 84	20.556	8,96	21.435	9,03	21.756	8,96	21.996	7,69
Ministero Tesoro Funzionamento Servizio Sanitario Nazionale	178.000	77,52	185.000	77,91	190.000	78,26	197.000	67,92
Totale Contributi	229.586	100	237.465 (*)	100	242.786 (**)	100	290.026	100

(*) Il totale dei contributi dello Stato accertato in entrata sul bilancio del Comitato Centrale, capitolo 5, è di lire 237.480.218.300. La differenza tra questo importo e quanto riportato nello schema di cui sopra è di lire 15.218.500, relativa al contributo erogato dal Ministero dell'Interno per le attività della compagine volontaristica "Comitato Nazionale Femminile".

(**) L'importo di L. 243.136.236.000 (accertamenti Cat. 3 "Trasferimenti da parte dello Stato") indicato nel prospetto "situazione finanziaria" del Conto consuntivo consolidato, include anche l'importo di lire 350.000.000 milioni erogato dallo Stato Maggiore della Difesa, quale contributo per il Giubileo.

I contributi più consistenti come evidenzia la Tabella n. 4, sono stati erogati dal Ministero del Tesoro, passando dai 178.000 milioni dell'esercizio 1998 ai 197.000 milioni del 2001, con un incremento percentuale del 10,67% e, dal Ministero della Sanità, i cui contributi nell'esercizio 2001 si sono attestati sull'importo di 71.030 milioni rispetto ai 31.030 del 1998, con un incremento percentuale pari al 128,98%.

Anche il contributo del Ministero della Difesa presenta un incremento essendo passato da 20.556 milioni del 1998 ai 21.996 milioni del 2001, con un aumento percentuale del 7%. Va, comunque, sottolineato che i contributi ministeriali, nell'esercizio 2001 hanno raggiunto la cifra complessiva di 290.026 milioni, con un incremento del 26,33% rispetto al 1998.

Tab. n. 5

SPESE CORRENTI

	(in milioni di lire)							
	1998	%	1999	%	2000	%	2001	%
Organi dell'Ente	243	0,06	246	0,04	263	0,04	464	0,07
Personale in attività di servizio	196.234	41,86	201.743	34,42	225.520	39,29	250.959	46,74
Acquisto di beni di consumo e di servizio	154.749	33,00	153.788	26,24	161.418	28,12	169.746	31,61
Trasferimenti passivi	71.865	15,31	91.914	15,68	91.757	15,99	30.614	5,70
Oneri finanziari	4.369	0,94	4.867	0,83	3.708	0,65	2.300	0,43
Oneri tributari	15.350	3,28	16.299	2,78	17.193	3,00	19.483	3,63
Poste correttive e compensative di entrate correnti	22.736	4,85	113.326	19,33	70.262	12,24	60.325	11,24
Spese non classificabili in altre voci	3.257	0,70	3.976	0,68	3.844	0,67	3.083	0,58
Spese per prestazioni istituzionali	-	-	-	-	-	-	3	-
Totale Spese Correnti	468.803	100	586.159	100	573.965	100	536.977	100

Spese correnti

Come evidenzia la Tab. n. 5, gli oneri che incidono maggiormente sulle spese correnti sono quelli per il personale in attività di servizio, acquisto di beni e prestazioni servizi, trasferimenti passivi correnti e oneri finanziari e tributari.

Per i primi si rileva che, nell'esercizio 2001 hanno raggiunto l'importo di 250.959 milioni rispetto ai milioni 225.520 dell'esercizio precedente, con una incidenza sul totale delle spese correnti pari al 46,74%. L'aumento di tale posta, rispetto al precedente esercizio finanziario 2000, è da attribuire al fatto che con l'anno 2001 le spese per le competenze da erogare al personale civile e militare dell'Associazione vengono sostenute dal Comitato Centrale, anche per il personale destinato presso gli OO.PP.

Tale voce comprende gli oneri per il richiamo di personale militare da adibire a compiti civili e personale militare richiamato. Al riguardo, non può non ribadirsi la necessità, peraltro più volte prospettata nelle precedenti relazioni al Parlamento, di contenere rigorosamente le predette spese, e di limitare il ricorso ad incarichi ad altro personale da adibire a compiti civili, al fine di evitare l'insorgere di situazioni di precariato con conseguenti richieste di assunzione, nonché di procedere ad un adeguato approfondimento presso i competenti Ministeri (Economia e Difesa) sulla possibilità di continuare a persistere nel ricorso alle norme sul richiamo militare, con relativo trattamento economico, compatibilmente con le norme restrittive vigenti sull'occupazione in campo nazionale.

Per quanto riguarda le altre spese, gli oneri-acquisti di beni di consumo e prestazioni di servizio sono passati dai milioni 153.788 del 1999 ai milioni 169.746 del 2001, con un incremento pari al 10,38%. Tale voce comprende anche le spese per onorari e compensi a terzi per speciali incarichi di studio, ricerca e didattica per milioni 5.013 nel 1999, milioni 1.278 nel 2000 e milioni 400 nel 2001. Comprende altresì le spese per prestazioni professionali diverse rese a terzi per milioni 1.352 nel 1999, milioni 1.379 nel 2000 e milioni 710 nel 2001.

In tema di incarichi la Corte deve ribadire quanto già affermato nella precedente relazione e, cioè, la necessità di una loro limitazione nel tempo e di rinnovo solo in casi del tutto eccezionali, evitando come già detto, il configurarsi di rapporti di lavoro pressoché continuativi, che potrebbero far sorgere negli interessati aspettative di sistemazione permanente. Viceversa i trasferimenti passivi correnti, costituiti dai contributi per il funzionamento ai Comitati, Organi periferici

etc., sono passati da milioni 91.914 del 1999 ai milioni 30.614 del 2001 (-67,04%). La forte diminuzione registrata in tale voce nell'esercizio 2001 è dovuta al fatto che le spese per il personale civile e militare dell'Associazione vengono sostenute dal Comitato Centrale, anche per il personale destinato presso gli OO.PP.. Gli oneri finanziari, infine, hanno raggiunto l'importo di 4.867 milioni nel 1999 e nel 2000 sono scesi a 3.708 milioni nonché, nel 2001, a 2.300 milioni.

La rilevante riduzione di spesa, relativamente agli interessi passivi pagati all'Istituto Cassiere, è dovuta al fatto che alle anticipazioni si è dovuto ricorrere solo saltuariamente e per cifre di modesta entità, a seguito del mantenimento di una situazione di cassa positiva derivante dalla tempestiva rimessa dei contributi da parte delle Amministrazioni eroganti.

Tab. n. 6

COMITATO CENTRALE - COMITATI REGIONALI E PROVINCE AUTONOME - COMITATI REGIONALI - SCUOLE

		(in miliardi di lire)							
		1998	%	1999	%	2000	%	2001	%
A)									
	Stipendi e assegni fissi personale civile e religioso	24.777	13,07	16.940	8,79	23.441	11,41	80.334	32,39
	Stipendi al personale militare e personale destinato a compiti civili	37.906	20,00	35.977	18,66	39.128	19,04	40.970	16,52
	Compenso lavoro straordinario e maggiorazione per turni	5.763	3,04	2.583	1,34	3.748	1,82	13.819	5,57
	Indennità e rimborso spese	848	0,45	453	0,24	737	0,36	950	0,38
	Oneri previdenziali e assistenziali	16.506	8,71	16.734	8,68	17.368	8,45	40.185	16,20
	Stipendi e assegni personale militare richiamato in servizio temporaneo	31.221	16,47	30.077	15,60	11.027	5,37	10.095	4,07
	Oneri previdenziali e assistenziali personale militare richiamato in servizio temporaneo	8.102	4,29	7.693	3,99	3.900	1,90	2.647	1,07
	Fondo sperimentazione inquadramento personale	67	-	267	0,14	-	-	-	-
	Fondo qualità prestazione individuale	12	-	445	0,23	-	-	-	-
	Gettone di presenza al personale civile in servizio presso il Comitato Centrale e Unità direttamente amministrate	146	0,08	126	0,07	123	0,06	142	0,06
	Compensi accessori personale dirigente, professionista e medico	4.416	2,33	4.007	2,08	4.446	2,16	5.967	2,41
	Oneri per il personale in servizio presso Comitati regionali, provinciali e Province Autonome	49.355	26,04	69.561	36,09	94.942	46,19	29.694	11,97
	Oneri per il personale in servizio presso scuole	10.454	5,53	7.912	4,10	6.688	3,25	68	0,03
	Fondo per i trattamenti accessori del personale del comparto	-	-	-	-	-	-	23.126	9,33
	Totale A (Costo Globale)	189.573	100	192.775	100	205.548	100	247.997	100
B)									
	Benefici sociali e assistenziali	63	0,34	40	0,23	50	0,16	20	0,15
	Somme dovute INPS personale quiescenza legge 70	1.356	7,28	1.494	8,51	1.820	5,81	1.817	13,23
	Altri oneri sociali	277	1,49	218	1,24	139	0,44	214	1,56
	Corsi per il personale	-	-	-	-	204	0,65	562	4,09
	Indennità di servizio	4.128	22,13	4.955	28,27	16.780	53,53	-	-
	Applicazione DPR 346/83	428	2,30	1.565	8,91	-	-	-	-
	Indennità personale	409	2,20	696	3,96	979	3,12	349	2,54
	Servizio mensa	700	3,76	540	3,08	1.100	3,51	500	3,64
	Equo indennizzo personale	11.724	60,50	8.057	45,87	10.274	32,78	10.274	74,80
	Indennità anzianità personale	-	-	-	-	-	-	-	-
	Totale B	18.635	100	17.565	100	31.346	100	13.736	100
	TOTALE GENERALE (A+B)	208.208	100	210.340	100	236.894	100	261.733	100

Tab. n. 7

Costo medio Individuale

	Costo Globale Personale (*)	Unità Personale	Costo medio Individuale
1998	189.573	3.875	48,93
1999	192.775	5.071	38,02
2000	205.548	4.096	50,18
2001	247.997	4.329	57,28

(*) Costo medio Individuale, rapporto fra il costo globale ed il numero delle unità in servizio

Partite di giro

Da un esame sommario delle partite di giro si rileva una loro diminuzione nel periodo in esame, in quanto esse passano dai milioni 494.997 del 1999 ai milioni 293.134 del 2001 (-40,78%).

Dall'analisi dei dati esposti si evidenzia la componente "Partite in conto sospesi" (Gestioni servizi delegati). Trattasi di pagamenti e restituzioni che intervengono tra l'Ente e i funzionari nonché di anticipazioni di cassa della B.N.L.. Essa si è attestata sull'importo di 293.395 nell'esercizio 1999, di 188.745 milioni nel 2000 e di 67.733 nel 2001, con una diminuzione pari al 64,11% e con una incidenza sul totale delle partite di giro, pari, rispettivamente al 59,27% nel 1999, al 44,65% nel 2000 e al 23,11% nel 2001. La voce "Somme destinate a terzi" costituita prevalentemente da sottoscrizioni pubbliche, ha raggiunto la punta massima negli esercizi 1999 e 2000: milioni 10.936 e milioni 12.092; con un incremento, in quest'ultimo esercizio, pari al 10,57%, mentre nell'esercizio 2001 si è attestata sull'importo di 6.458 milioni.

Al riguardo la Corte ribadisce quanto già affermato nella precedente relazione e, cioè, la necessità dell'osservanza dell'art. 37 dello Statuto da parte dei vertici dell'Associazione nonché l'adozione di corretti criteri sulle modalità di gestione del fondo, che dovrebbe essere disciplinato da un apposito regolamento, tuttora non emanato.

In ogni caso, quanto alle principali questioni che interessano le partite di giro, sono da sottolineare le seguenti osservazioni formulate dal Collegio dei revisori:

- 1) la gestione dei fondi derivanti da pubbliche sottoscrizioni, nel rispetto della esigenza di utilizzarli esclusivamente per gli scopi umanitari ed assistenziali per i quali sono stati acquisiti, è tuttora in attesa di un'apposita regolamentazione voluta dallo Statuto. Ma, nel frattempo, non sono mancate gravi distorsioni, quale è risultata quella dell'affidamento, nel 1999, alla Soc. Rapp. Collins dell'attività di raccolta, con risultati assai deludenti, attesi gli altissimi costi sopportati e la modestia del ricavato tanto che si è dovuto risolvere in anticipo la convenzione. La vicenda è stata oggetto di accertamenti ispettivi e di denuncia per eventuali responsabilità;
- 2) la frequente imputazione di spesa a capitoli per partite di giro, senza indicazione dei mezzi finanziari corrispondenti, con la conseguenza di destare diffuse aspettative - spesso si tratta di emolumenti dovuti al personale - destinate a non essere adeguatamente soddisfatte, tanto da determinare malcontento ed anche contenzioso.

Tab. n. 9

CONTO DEI RESIDUI
(In milioni di lire)

	1998	1999	2000	2001
RESIDUI ATTIVI				
Esercizi precedenti	194.704	210.462	263.857	329.905
Dell'esercizio	169.099	256.720	237.107	218.570
Totale Residui Attivi	363.803	467.182	500.964	548.475
RESIDUI PASSIVI				
Esercizi precedenti	112.343	111.027	169.973	210.035
Dell'esercizio	238.468	334.256	275.332	272.122
Totale Residui Passivi	350.811	445.283	445.305	482.157

Residui

I dati appena esposti pongono in evidenza una massa consistente di residui sia attivi che passivi. Per quanto riguarda i residui attivi, in continua lievitazione nel periodo considerato (dai milioni 467.182 del 1999 ai milioni 548.475 del 2001), si evidenzia che sono costituiti principalmente:

- dai crediti nei confronti dello Stato, Regioni, province e altri enti (115.813 milioni). Per quanto riguarda i suddetti crediti si è ripetutamente posta in evidenza la necessità di eliminare quelli inutilmente rivendicati dalla CRI con riferimento alla legge 730/1986, istitutiva dei ruoli speciali (73.000 milioni), come sottolineato anche dal Collegio dei revisori nella relazione allegata al verbale 17 dicembre 2001, n. 34. A tale riguardo, risulta che l'Ente vi ha provveduto soltanto nel corso del 2002, in sede di riaccertamento dei residui;
- dalla categoria "vendita di beni e prestazioni di servizi" (177.826 milioni);
- dalla voce "poste correttive" milioni (82.710 milioni), etc..

Anche i residui passivi - costituiti principalmente dagli oneri per il personale in attività di servizio (97.558 milioni); spese per l'acquisto di beni di consumo e servizi (72.179 milioni); trasferimenti passivi (19.459 milioni); poste correttive e compensative di entrate correnti (46.521 milioni); spese aventi natura di partite di giro (134.847 milioni) etc. - presentano importi consistenti, tali da raggiungere la cifra di milioni 445.283 nel 1999, milioni 445.305 nel 2000 e milioni 482.157 nel 2001, con un aumento percentuale, pari rispettivamente al 26,93%, allo 0,005% e all'8,28%. Tale risultato evidenzia l'accumulo di una massa notevole di residui che, certamente, non può non incidere ai fini di una corretta gestione finanziaria.

Sulla suesposta situazione consolidata dei residui, pertanto, si evidenzia la necessità di provvedere tempestivamente al riaccertamento dei residui stessi, con particolare riferimento a quelli delle Unità Periferiche.

Ai fini comunque di dare un quadro complessivo dell'accumulo di tutti i residui del consuntivo, è stata redatta la tabella che segue, nella quale vengono rappresentate le incidenze, rispettivamente, dei residui attivi e passivi, sul totale degli accertamenti e degli impegni.

Tab. n. 10

INCIDENZA RESIDUI ATTIVI

Totale residui attivi
Totale accertamenti dell'esercizio di competenza

	1998	%	1999	%	2000	%	2001	%
	363.803	37,86	467.182	39	500.964	44,60	548.425	57,94
	961.148		1.177.381		1.123.349		946.633	

INCIDENZA RESIDUI PASSIVI

Totale residui passivi
Totale impegni di competenza

	1998	%	1999	%	2000	%	2001	%
	350.811	35,80	445.283	38,70	445.305	41,29	482.157	52,56
	980.159		1.153.453		1.078.585		917.308	

Tab. n. 11

SITUAZIONE AMMINISTRATIVA

(in milioni di lire)

	Al 31.12.1998	Al 31.12.1999	Al 31.12.2000	Al 31.12.2001
AVANZO/DISAVANZO DI CASSA ALL'INIZIO DELL'ESERCIZIO				
- Riscossioni	66.392	93.086	135.303	141.831
- Pagamenti	939.625	1.073.140	1.092.948	895.774
	-913.001	-1.030.923	-1.086.420	-860.978
AVANZO/DISAVANZO DI CASSA ALLA FINE DELL'ESERCIZIO	93.086	135.303	141.831	176.627
RESIDUI ATTIVI:				
- Degli esercizi precedenti	194.704	210.462	263.857	329.905
- Dell'esercizio	169.099	256.720	237.107	218.570
RESIDUI PASSIVI:				
- Degli esercizi precedenti	-112.342	-111.027	-169.973	210.035
- Dell'esercizio	-238.468	-334.256	-275.332	272.122
AVANZO/DISAVANZO DI AMMINISTRAZIONE A FINE ESERCIZIO	106.078	157.201	197.490	242.945

Situazione amministrativa

L'analisi degli elementi che compongono la situazione amministrativa consente di rilevare un avanzo di amministrazione, pari a 157.201 milioni nell'esercizio 1999, 197.490 milioni nel 2000 e 242.945 milioni nel 2001, ed una consistenza di cassa che, a fine esercizio 2001, ha raggiunto l'importo di 176.627 milioni, con un aumento rispetto all'esercizio precedente del 24,53%. Si nota la prevalenza delle riscossioni sui pagamenti e una dinamica espansiva dei dati di cassa alla fine dell'esercizio. Negli esercizi considerati dalla presente relazione, il risultato è stato influenzato, oltre che dal citato saldo positivo tra le riscossioni e i pagamenti, dalla prevalenza dei residui attivi su quelli passivi. Continua, peraltro, il fenomeno, anch'esso rilevato nella precedente relazione, di un sempre maggior accumulo di anno in anno sia dei residui attivi che passivi, dovuti ad un rapporto di prevalenza dei residui dell'anno in corso rispetto allo smaltimento di quelli pregressi, con l'effetto che i primi sono stati caratterizzati dalla tendenza al continuo aumento.

Va ribadita, pertanto, e anche su ciò va richiamata l'attenzione dei competenti Organi di vertice dell'Associazione, sulla esigenza di velocizzare, da un lato, lo smaltimento dei residui degli esercizi pregressi, e, dall'altro, di porre in essere una incisiva condotta gestoria volta a normalizzare i livelli complessivi dei residui.

Tab. n. 12

STATO PATRIMONIALE

	(in miliardi di lire)							
	1998	%	1999	%	2000	%	2001	%
ATTIVO								
Disponibilità liquide	93.377	9,67	135.609	11,13	143.158	11,06	176.645	12,18
Crediti di regolamento	363.732	37,61	467.111	38,40	500.895	38,68	548.405	37,81
Crediti bancari e finanziari	485	0,06	352	0,10	355	0,03	881	0,06
Rimanenze attive d'esercizio	973	0,11	1.727	0,20	1.705	0,13	1.070	0,07
Investimenti mobiliari							100	-
Immobili	198.128	20,51	265.749	21,90	268.805	20,76	299.947	20,68
Immobilitazioni tecniche	309.574	32,04	348.319	28,60	380.110	29,35	423.593	29,20
Totale Attivo	966.264	100	1.218.867	100	1.295.028	100	1.450.641	100
PASSIVO								
Debiti di Tesoreria	286	0,06	307	0,05	1.327	0,18	17	-
Debiti di regolamento	350.811	67,13	445.283	36,52	445.305	61,52	482.157	61,24
Debiti bancari e finanziari	22.577	4,32	23.401	3,71	22.962	3,17	24.643	3,13
Fondi per accantonamenti vari (Indennità anzianità personale)	9.161	1,75	7.794	1,24	-	-	82.106	10,43
Fondi ammortamenti vari	139.684	26,72	154.640	24,29	254.171	35,11	198.404	25,20
Fondi diversi	120	0,02	-	-	128	0,02	-	-
TOTALE PASSIVITA'	521.629	100	631.429	100	733.893	100	787.327	100
PATRIMONIO NETTO	443.625	-	587.442	-	571.135	-	663.314	-
TOTALE A PAREGGIO	966.264	-	1.218.867	-	1.295.028	-	1.450.641	-

Stato Patrimoniale

Il prospetto sopra esposto riporta una consistenza patrimoniale in cui le attività si presentano in aumento, essendosi portate dai 1.219 milioni dell'esercizio 1999 ai 1.451 milioni del 2001 (19,03%), a fronte di un complesso di passività anch'esse lievitate nello stesso periodo, e portatesi dai 631.425 milioni ai 787.327 milioni (24,70%).

Nello stesso periodo si registra un aumento del patrimonio netto, che passa dai 587.442 milioni ai 663.314 milioni (12,92%), dovuto al miglioramento della situazione economica dell'esercizio, in particolar modo delle UU.PP., che non hanno più a carico le spese per il personale civile di ruolo che sono poste a carico del Comitato Centrale. Da un'analisi di maggior dettaglio delle attività, si rileva che i residui attivi aventi un'incidenza pari, rispettivamente, del 38,40% nel 1999, del 38,68% nel 2000 e del 37,81 % nel 2001 sul totale delle attività, hanno subito, come già detto, un incremento nel 2001, rispetto al 2000 del 9,49%, il che conferma il segnalato fenomeno di accumulo, mentre i valori per immobilizzazioni tecniche ed immobili hanno subito, anch'essi nel 2001 rispetto al precedente esercizio, un incremento rispettivamente dell'11,44% e dell'11,59%. Le immobilizzazioni tecniche sono costituite da automezzi, macchinari, impianti ed attrezzature mobili e macchine d'ufficio, etc.. Per le passività gli importi più consistenti sono costituiti dai "debiti di regolamento", corrispondenti ai residui passivi, che hanno raggiunto l'importo di 445.283 milioni nel 1999, 445.305 milioni nel 2000 e 482.157 milioni nel 2001, rappresentando il 70,52%, il 61,52% e il 61,24% del totale delle passività e dai fondi di "ammortamenti vari", passati dai milioni 154.640 del 1999 ai milioni 198.204 del 2001, con un incremento percentuale pari al 28,30%. Essi riguardano, più in particolare, l'ammortamento di immobili, impianti ed attrezzature, macchinari, casermaggi e materiale sanitario, veicoli e accessori etc..

Il transitorio azzeramento nel 2000 del fondo TFR deriva dall'operazione di aggiornamento della sua effettiva consistenza di cui si tratterà successivamente a commento del conto economico.

Quanto al patrimonio immobiliare, va segnalata l'osservazione dei revisori, a proposito della carenza di una verifica attenta e compiuta delle componenti di esso, che talvolta è risultato esposto ad operazioni (alienazioni non adeguatamente perfezionate, tali da provocare possibili aggravii finanziari ed anche tributari).

XIV LEGISLATURA — DISEGNI DI LEGGE E RELAZIONI — DOCUMENTI

Tab. n. 13

		CONTO ECONOMICO			
		1998	1999	2000	2001
ENTRALE					(in milioni di lire)
PARTE PRIMA:					
- Entrate correnti		526.308	673.592	668.040	644.785
PARTE SECONDA:					
Componenti che non danno luogo a movimenti finanziari					
- Produzione e movimenti interni		14.324	0	0	0
- Trasferimenti attivi in natura (obbligazioni, lasciti, donazioni in natura)		2.600	11.848	12.687	6.860
- Variazioni patrimoniali straordinarie		6.729	102.259	39.922	45.255
- Variazioni patrimoniali su residui		76.445	-	-	-
TOTALE PARTE SECONDA		99.598	114.107	52.609	52.115
TOTALE GENERALE ENTRATE		625.906	787.699	720.649	696.900
DISAVANZO ECONOMICO		-	-	-16.307	-
TOTALE A PAREGGIO		625.906	787.699	736.956	696.900
SESE					
PARTE PRIMA:					
- Spese correnti		468.803	586.159	573.965	536.977
PARTE SECONDA:					
Componenti che non danno luogo a movimenti finanziari					
- Trasferimenti passivi in natura (contributi, concorsi, soccorsi e obbligazioni in natura)		29	3.624	1.612	2.195
- Ammortamenti e deprezzamenti		20.511	22.638	21.675	25.704
- Svalutazioni e deprezzamenti		6.725	7.130	4.674	4.151
- Quota dell'esercizio per l'adeguamento del fondo indennità anzianità del personale		11.274	8.057	10.274	10.274
- Variazioni patrimoniali straordinarie		18.135	16.274	124.805	25.420
- Variazioni patrimoniali su residui		12.237	-	-	-
TOTALE PARTE SECONDA		68.911	57.723	162.988	67.744
TOTALE GENERALE SPESE		537.714	643.882	736.953	604.721
AVANZO ECONOMICO		88.192	143.817	-	92.179
TOTALE A PAREGGIO		625.906	787.699	736.956	696.900

Come si evince dalla Tabella n. 13, solo l'esercizio 2000 si è chiuso con un disavanzo economico pari a milioni 16.307, mentre gli esercizi 1999 e 2001, hanno registrato avanzi economici pari, rispettivamente, a milioni 143.817 e milioni 92.179, dovuti principalmente alla prevalenza delle entrate correnti sulle correlative spese. In merito giova evidenziare ancora che le entrate correnti sono in gran parte rappresentate, come già detto, da trasferimenti dello Stato e degli altri Enti Pubblici.

Il disavanzo economico, registrato a chiusura dell'esercizio 2000, deriva dalla volontà di correggere una situazione che più volte è stata oggetto di rilievo da parte degli organi di controllo. La situazione cui si fa riferimento è la presenza nella situazione patrimoniale, fino al conto consuntivo 1999, di un fondo liquidazione indennità di anzianità per il personale civile non corrispondente alla reale consistenza del personale di ruolo CRI. E' stata pertanto, aggiornata la consistenza del Fondo, prevedendo, nel conto economico, una variazione patrimoniale straordinaria, e precisamente una sopravvenienza passiva per 73.616 milioni.

Va detto, infine, che il disavanzo e gli avanzi economici degli esercizi, concordano con le variazioni del patrimonio netto.

Tab. n. 14

RIEPILOGO GENERALE

	(in milioni di lire)			
	1998	1999	2000	2001
AVANZO (+) DISAVANZO (-) FINANZIARIO	-19.011	23.928	41.764	29.325
RESIDUI ATTIVI	363.803	467.182	500.964	548.475
RESIDUI PASSIVI	350.811	445.283	445.305	482.157
AVANZO (+) DISAVANZO (-) DI AMMINISTRAZIONE	106.078	157.201	197.490	242.945
PATRIMONIO NETTO	143.625	587.442	571.135	603.314
AVANZO (+) DISAVANZO (-) ECONOMICO	88.192	143.817	-16.307	92.179

Conclusioni

L'attività della Croce Rossa Italiana, negli ultimi anni, è stata, sotto molti aspetti, influenzata notevolmente dalle vicende statutarie e dalle incertezze organizzative e funzionali, più sopra accennate, e, più ancora, da notevoli divergenze e polemiche tra diverse componenti interne, anche in sede periferica, rispetto alle decisioni o agli interventi degli organi centrali, spesso oggetto di notizie di stampa talora allarmistiche e, comunque, fortemente critiche.

La situazione, pur non essendosi evidenziati aspetti di gravi anomalie nella gestione economico-finanziaria, come può rilevarsi dai dati esposti, ha determinato, però, ripetutamente, contrastanti valutazioni sull'operato dell'Amministrazione, culminate, tra il dicembre 2001 ed il luglio 2002, in sede parlamentare, in una indagine conoscitiva sullo stato della CRI da parte della Commissione Igiene e Sanità del Senato della Repubblica; essa, dopo numerose audizioni ed attività ispettive, è pervenuta alla considerazione di un "grave scollamento operativo, tra i vari organi" dell'Ente, con una diversa commistione tra i diversi poteri, verificando una situazione di permanente conflittualità, tale da condizionare la funzionalità operativa, ed ha rilevato, in particolare, le conseguenze negative della non compiuta realizzazione dell'inquadramento del Corpo Militare e del perpetuarsi della condizione di precariato di molti operatori, fonte di un pesante contenzioso.

Come la stessa Commissione parlamentare ha sottolineato, nella CRI, nonostante il positivo superamento della precedente gestione commissariale, la commistione dei ruoli, la difficoltà nel ricambio dei gruppi dirigenti, con le conseguenze negative sul carattere democratico dell'Istituzione e sul senso di responsabilità dei soggetti, hanno condotto ad individuare le ragioni principali delle disfunzioni organizzative dell'Ente stesso negli attuali vincoli statutarî, nella stessa natura giuridica dell'Ente e nelle carenze della gestione, non sempre adeguata.

La situazione venuta, così, ad evidenziarsi è alla base delle successive determinazioni in sede governativa, che sono sfociate prima in una proroga della scadenza degli organi collegiali scaduti e, poi, nello scioglimento degli organi stessi e, nell'avvio della nuova gestione commissariale. E' evidente che, contestualmente, le scelte compiute hanno coinciso con le operazioni relative all'introduzione dello Statuto del luglio 2002, che, come si è detto, ha individuato nel rilancio delle strutture locali periferiche l'intervento strutturale maggiore.

L'esperienza finora compiuta, però, non sembra tale da far superare i motivi di maggiore perplessità sulle più idonee soluzioni per giungere ad una funzionalità più accettabile e congrua alle fondamentali finalità istituzionali, interne ed internazionali, della Croce Rossa.

Sul piano più propriamente gestionale e finanziario, gli elementi che compongono le risultanze sopra esposte hanno confermato le negative riflessioni esposte nella relazione per l'esercizio 1998, a proposito degli eccessivi ritardi dell'Ente nel deliberare gli strumenti finanziari essenziali per la regolarità di ogni esercizio, sia per il bilancio preventivo che per quello consuntivo, ritardi a proposito dei quali non può considerarsi sufficiente giustificazione l'evidente complessità degli adempimenti connessi alla natura di bilanci consolidati degli strumenti stessi, a causa degli effetti negativi derivanti dalle carenze organizzative degli organi periferici.

La raccomandazione ribadita dalla Corte sull'esigenza che la tempestività dell'adozione del bilancio preventivo assicuri il rispetto della sua importante funzione programmatica, non ha avuto positiva rispondenza in tutto il periodo successivo. Deve, pertanto, reiterarsi l'invito a far sì che il bilancio preventivo stesso venga deliberato ed approvato non ad esercizio avviato, ma prima del suo avvio, ed, ancora, che gli adempimenti preventivi siano adeguatamente ed interamente compiuti, in modo da evitare il ricorso a variazioni di bilancio già subito dopo l'adozione dell'atto.

Per quanto concerne il bilancio consuntivo consolidato, si richiama quanto già ampiamente esposto in precedenza, rilevando che, in atto, si pone l'esigenza che, essendo stato recuperato in massima parte, il grave arretrato nell'adozione dei consuntivi precedenti, non si incorra nuovamente in deprecabili ritardi, come si sta già verificando per il consuntivo consolidato dell'esercizio finanziario 2002. Occorre, quindi, insistere sul necessario rigoroso rispetto dei termini di legge per la trasmissione dei dati al Comitato centrale da parte di quelli provinciali e periferici e per l'invio dei regolari documenti contabili relativi, adottando tempestivamente le misure organizzative necessarie anche in rapporto alle diverse situazioni locali.

Nel richiamare, conclusivamente, le questioni più rilevanti sopra segnalate, va sottolineata l'esigenza di:

- 1) una adeguata e razionale regolamentazione delle attività relative alla gestione dei fondi derivanti da pubbliche sottoscrizioni, evitando scelte antieconomiche e potenzialmente dannose;

- 2) tempestività negli accertamenti ispettivi, anche mediante rafforzamento del relativo servizio presso il comitato centrale, per far fronte rapidamente alle disfunzioni lamentate;
- 3) preventiva e completa valutazione degli oneri finanziari effettivamente derivanti dalle convenzioni con altri soggetti, senza esporre l'ente ad incaute clausole che possano, poi, rivelarsi molto onerose, particolarmente per quanto concerne maggiori oneri finanziari per le unità di personale da impiegare;
- 4) corretta applicazione delle norme sulle partite di giro, con massima attenzione alla necessaria indicazione delle imputazioni in bilancio dei mezzi finanziari corrispondenti alle spese deliberate;
- 5) puntuale e sollecita definizione delle questioni emergenti in ordine alle numerose rivendicazioni del personale sul trattamento economico spettante e su competenze arretrate, spesso di rilevante entità;
- 6) contenimento dei provvedimenti relativi al richiamo temporaneo in servizio di personale militare, e, su un piano più generale, per lo stesso personale, necessità di pervenire al più presto all'assetto definitivo del relativo trattamento economico;
- 7) severa limitazione del ricorso alla nomina di consulenti esterni, da effettuare soltanto in casi di effettiva necessità ed urgenza, e sempre che risulti obiettivamente impossibile far fronte alle esigenze da affrontare con le unità di personale in servizio e con le proprie strutture organizzative, in modo da evitare violazioni delle norme di legge vigenti per le pubbliche amministrazioni, finalizzate anche al contenimento di un fenomeno spesso foriero di dispersione di mezzi finanziari e di creazione di nuove forme di precariato;
- 8) urgenza di una adeguata regolamentazione normativa, anche interna, sul conferimento di incarichi all'estero e sulla gestione dei fondi assegnati in tali occasioni per le diverse esigenze emergenti, in modo da assicurare, anche in condizioni di difficoltà, il massimo rispetto delle disposizioni fondamentali riguardanti il maneggio e la custodia dei valori, la resa dei relativi conti giudiziali ovvero, ove prevista, la presentazione dei rendiconti amministrativi da parte dei funzionari delegati;
- 9) razionalizzazione della normativa riguardante il personale facente parte dell'organizzazione centrale e periferica della C.R.I., anche in considerazione dell'esistenza di una pluralità di figure professionali di diverso "status".



ALLEGATI

PERSONALE CIVILE

SITUAZIONE ORGANICA E VACANZE AL 31/12/1999

QUALIFICHE	Dotazione O.C. 4724 del 17.9.97	Numero posti coperti	Legge 730/86 (*)	Concorsi L. 662/96 G.U. 4 ^a SS n° 36 del 12.5.98 (**)	Totale presenti
Ruolo dirigenziale					
Direttore Generale					
Dirigente	18	12			12
Area Amministrativa					
ex X ^a Q.F. - 1 ^o pr. Consulente Prof.le	3				0
IX ^a " - 1 ^o pr. Funzionario Capo	37	5			5
VIII ^a " - 1 ^o pr. Funzionario di Amm.ne	85	69			69
VII ^a " - 1 ^o pr. Collaboratore di Amm.ne	157	36	9	5	50
VI ^a " - 1 ^o pr. Assistente di Amm.ne	292	128	15	37	180
V ^a " - 1 ^o pr. Operatore di Amm.ne	190	166	12		178
IV ^a " - 1 ^o pr. Archivista Dattilografo	256	27		25	52
III ^a " - 1 ^o pr. Aiullario di Amm.ne	17	4			4
Area Informatica					
ex X ^a Q.F. - 1 ^o pr. Consulente Prof.le	2				0
IX ^a " - 3 ^o pr. Esperto Informatica	2				0
VIII ^a " - 3 ^o pr. Funzionario Informatica	2	1			1
VII ^a " - 6 ^o pr. Collaboratore di Informatica	3	3			3
VI ^a " - 5 ^o pr. Consulista	17	2			2
Area Tecnica					
ex X ^a Q.F. - 1 ^o pr. Consulente Prof.le	4	3			3
VIII ^a " - 2 ^o pr. Funzionario Tecnico	4	3			3
VII ^a " - 2 ^o pr. Collaboratore Prof.le	2				
VII ^a " - 7 ^o pr. Perito Emat. Immunoemat.	37	31			31
VI ^a " - 2 ^o pr. Assistente Tecnico	129	43	2	55	100
V ^a " - 2 ^o pr. Operatore Specializzato	888	407	22	299	728
IV ^a " - 3 ^o pr. Operatore Qualificato	495	85	6	274	365
III ^a " - 3 ^o pr. Aiullario Attivita' Lavorative	10	8			8
III ^a " - 4 ^o pr. Conducente di Automezzi	3	3			3
Area Sanitaria					
ex X ^a Q.F. - 1 ^o pr. Consulente Prof.le	201	85		63	148
VII ^a " - 4 ^o pr. Collaboratore Sanitario	179	191			191
VII ^a " - 8 ^o pr. Collaboratore Socio Assiat.le	15	13			13
VI ^a " - 3 ^o pr. Assistente Sanitario	250	74			74
III ^a " - 2 ^o pr. Aiullario Socio Assiat.le	2	3			3
	3.300	1.402	66	758	2.226

(*) Personale civile immesso nel ruolo speciale ad esaurimento ex Legge 28.10.1986, n° 730.

(**) I vincitori dei concorsi banditi ai sensi della Legge 662/96 e pubblicati sulla G.U. 4^a Serie Speciale n° 36 del 12.5.1998 sono stati assunti con decorrenza 30.12.1999.

Prospetto 2

PERSONALE CIVILE

RIEPILOGO GENERALE	Dirigente	1° Dir.	Isp.Gen.	Dir.Div.	ex X ^a q.f.	VIII ^a q.f.	VII ^a q.f.	VI ^a q.f.	V ^a q.f.	IV ^a q.f.	III ^a q.f.	Totale
Presenze al 31/12/99		12	1	4	151	73	288	356	906	417	18	2226

Prospetto 3

PERSONALE ISCRITTO NEI RUOLI TRANSITORI AD ESAURIMENTO ISTITUITI AI SENSI DELL'ART. 12 DELLA LEGGE 28.10.86 N. 730

RIEPILOGO GENERALE	Dirigente	Isp.Gen.	Dir.Div.	ex X ^a q.f.	VIII ^a q.f.	VII ^a q.f.	VI ^a q.f.	V ^a q.f.	IV ^a q.f.	III ^a q.f.	Totale
Presenze al 31/12/1999							9	17	34	6	66

Prospetto 4

PERSONALE TRIMESTRALE ASSUNTO AI SENSI DELL'ART. 16 C.C.N.L. 1994/97

	X ^a q.f.	VI ^a q.f. prof. 2°	VI ^a q.f. prof. 3°	V ^a q.f. prof. 1°	V ^a q.f. prof. 2°	V ^a q.f. prof. 3°	IV ^a q.f. prof. 1°	IV ^a q.f. prof. 2°	III ^a q.f. prof. 2° e 3°	II ^a q.f. prof. 1°	Totale
Presenze al 31.12.1999	2	0	10	27	103		13	302	21		478

SITUAZIONE ORGANICA E VACANZE AL 31/12/2000

QUALIFICHE	Dotazione O.C. 4724 del 17.9.97	Numero posti coperti	Logge 730/86 (**)	Totale presenti
Ruolo dirigenziale				
Direttore Generale				
Dirigente	18	12		12
Area Amministrativa				
ex X ^a Q.F. - 1° pr. Consulente Prof.le	3			
IX ^a " - 1° pr. Funzionario Capo	37	4		4
VIII ^a " - 1° pr. Funzionario di Amm.ne	85	64		64
VII ^a " - 1° pr. Collaboratore di Amm.ne	157	41	8	49
VI ^a " - 1° pr. Assistente di Amm.ne	292	160	15	175
V ^a " - 1° pr. Operatore di Amm.ne	190	163	11	174
IV ^a " - 1° pr. Archivistà Dattilografo	256	52		52
III ^a " - 1° pr. Ausiliario di Amm.ne	17	4		4
Area Informatica				
ex X ^a Q.F. - 1° pr. Consulente Prof.le	2			
IX ^a " - 3° pr. Esperto Informatica	2			
VIII ^a " - 3° pr. Funzionario Informatica	2	1		1
VII ^a " - 6° pr. Collaboratore di Informatica	3	3		3
VI ^a " - 5° pr. Consollista	17	2		2
Area Tecnica				
ex X ^a Q.F. - 1° pr. Consulente Prof.le	4	3		3
VIII ^a " - 2° pr. Funzionario Tecnico	4	3		3
VII ^a " - 2° pr. Collaboratore Prof.le	2			
VII ^a " - 7° pr. Perito Emat. Immunoemat.	37	29		29
VI ^a " - 2° pr. Assistente Tecnico	129	94	2	96
V ^a " - 2° pr. Operatore Specializzato	888	656	22	678
V ^a " - 4° pr. Operatore di Vigilanza				
IV ^a " - 2° pr. Autista Meccanico Spec.to				
IV ^a " - 3° pr. Operatore Qualificato	495	348	6	354
III ^a " - 3° pr. Ausiliario Attivita' Lavorative	10	8		8
III ^a " - 4° pr. Conducente di Automezzi	3	3		3
Area Sanitaria				
ex X ^a Q.F. - 1° pr. Consulente Prof.le	201	147		147
VII ^a " - 4° pr. Collaboratore Sanitario	179	175		175
VII ^a " - 8° pr. Collaboratore Socio Assist.le	15	13		13
VI ^a " - 3° pr. Assistente Sanitario	250	66		66
V ^a " - 3° pr. Operatore Sanit.Spec.Esaur.				
III ^a " - 1° pr. Operatore Sanitario Esaur.	2	3		3
III ^a " - 2° pr. Ausiliario Socio Assist.le	3.300	2.054	64	2.118

PERSONALE CIVILE

Prospetto 2

RIEPILOGO	GENERALE	Dirigente	1° Dir.	Isp. Gen.	Dir. Div.	ex X ^a q.f.	VIII ^a q.f.	VII ^a q.f.	VI ^a q.f.	V ^a q.f.	IV ^a q.f.	III ^a q.f.	Totali
Presenze al 31/12/00			12		4	150	68	269	339	852	406	18	2118

Prospetto 3

PERSONALE ISCRITTO NEI RUOLI TRANSITORI AD ESAURIMENTO ISTITUITI AI SENSI DELL'ART. 12 DELLA LEGGE 28.10.1986 N. 730

RIEPILOGO	GENERALE	Dirigente	1° Dir.	Isp. Gen.	Dir. Div.	ex X ^a q.f.	VIII ^a q.f.	VII ^a q.f.	VI ^a q.f.	V ^a q.f.	IV ^a q.f.	III ^a q.f.	Totali
Presenze al 31/12/00								8	17	33	6		64

Prospetto 4

PERSONALE TRIMESTRALE ASSUNTO AI SENSI DELL'ART. 16 C.C.N.L. 1994/97

	X ^a q.f. prof. 1°	VI ^a q.f. prof. 2°	VI ^a q.f. prof. 3°	V ^a q.f. prof. 1°	V ^a q.f. prof. 2°	V ^a q.f. prof. 3°	IV ^a q.f. prof. 1°	IV ^a q.f. prof. 2°	III ^a q.f. prof. 2° e 3°	II ^a q.f. prof. 1°	Totale
Presenze al 31.12.2000	0	0	18	27	207		19	375	24		670

SITUAZIONE ORGANICA E VACANZE AL 31/12/2001

QUALIFICHE	Dotazione O.C. 4724 del 17.9.97	Numero posti coperti	Legge 730/86	Totale presenti
Ruolo dirigenziale				
Direttore Generale				
Dirigente	18	12		12
Area Amministrativa				
ex X ^A Q.F. - 1° pr. Consulente Prof.le	3			
IX ^A " - 1° pr. Funzionario Capo	37	3	1	4
VIII ^A " - 1° pr. Funzionario di Amm.ne	85	54	5	59
VII ^A " - 1° pr. Collaboratore di Amm.ne	157	32	20	52
VI ^A " - 1° pr. Assistente di Amm.ne	292	166	6	172
V ^A " - 1° pr. Operatore di Amm.ne	190	166		166
IV ^A " - 1° pr. Archivistà Dattilografo	256	82		82
III ^A " - 1° pr. Ausiliario di Amm.ne	17	3		3
Area Informatica				
ex X ^A Q.F. - 1° pr. Consulente Prof.le	2			
IX ^A " - 3° pr. Esperto Informatica	2			
VIII ^A " - 3° pr. Funzionario Informatica	2	1		1
VII ^A " - 6° pr. Collaboratore di Informatica	3	3		3
VI ^A " - 5° pr. Consulista	17	2		2
Area Tecnica				
ex X ^A Q.F. - 1° pr. Consulente Prof.le	4	2		2
VIII ^A " - 2° pr. Funzionario Tecnico	4	3		3
VII ^A " - 2° pr. Collaboratore Prof.le	2		1	1
VII ^A " - 7° pr. Perito Emat. Immunoemat.	37	29		29
VI ^A " - 2° pr. Assistente Tecnico	129	73	20	93
V ^A " - 2° pr. Operatore Specializzato	888	626	6	632
V ^A " - 4° pr. Operatore di Vigilanza				
IV ^A " - 2° pr. Autista Meccanico Spec.to				
IV ^A " - 3° pr. Operatore Qualificato	495	409		409
III ^A " - 3° pr. Ausiliario Attività Lavorative	10	7		7
III ^A " - 4° pr. Conducente di Automezzi	3	3		3
Area Sanitaria				
ex X ^A Q.F. - 1° pr. Consulente Prof.le	201	150		150
VII ^A " - 4° pr. Collaboratore Sanitario	179	162		162
VII ^A " - 8° pr. Collaboratore Socio Assist.le	15	12		12
VI ^A " - 3° pr. Assistente Sanitario	250	59		59
V ^A " - 3° pr. Operatore Sanit.Spec.Esaur.				
IV ^A " - 4° pr. Operatore Sanitario Esaur.				
III ^A " - 2° pr. Ausiliario Socio Assist.le	2	3		3
	3.300	2.062	59	2.121

Prospetto 2

PERSONALE CIVILE

RIEPILOGO GENERALE	Dirigente 1° Dir.	Isp. Gen.	Dir. Div.	ex X ^a q.f.	VIII ^a q.f.	VII ^a q.f.	VI ^a q.f.	V ^a q.f.	IV ^a q.f.	III ^a q.f.	Totalli
Presenze al 31/12/01	12		4	152	63	259	326	798	491	16	2121

Prospetto 3

PERSONALE ISCRITTO NEI RUOLI TRANSITORI AD ESAURIMENTO ISTTUTI AI SENSI DELL'ART. 12 DELLA LEGGE 28.10.1986 N° 730

RIEPILOGO GENERALE	Dirigente	1° Dir.	Isp. Gen.	Dir. Div.	ex IX ^a q.f.	VIII ^a q.f.	VII ^a q.f.	VI ^a q.f.	V ^a q.f.	IV ^a q.f.	III ^a q.f.	Totalli
Presenze al 31/12/01					1	5	21	26	6			59

Prospetto 4

PERSONALE TRIMESTRALE ASSUNTO AI SENSI DELL'ART. 16 CCNL 1994/1997

RIEPILOGO GENERALE	Dirigente 1° Dir.	Isp. Gen.	Dir. Div.	ex X ^a q.f.	VII ^a q.f.	VI ^a q.f.	V ^a q.f.	IV ^a q.f.	III ^a q.f.	Totalli
Presenze al 31/12/01								417	519	936

PERSONALE MILITARE

Tabella numerica pers.le mil.adibito ai servizi di mobilitaz.ausiliari FF.AA. cap.spesa 9

Tabella "A"

Anno 1999

Sede	Sottufficiali			Ufficiali			Tot.generale
	Continuativi	Richiamati	Totale	Continuativi	Richiamati	Totale	
I Centro - Torino	2		2			0	2
III Centro - Milano	2		2	2		2	4
IV Centro - Genova	2		2	1		1	3
V Centro - Verona	8		8			0	8
VI Centro - Bologna	2		2	1		1	3
VII Centro - Firenze	3	1	4	2		2	6
IX Centro - Roma	9		9	0		0	9
X Centro - Napoli	5		5	1		1	6
XI Centro - Bari	2		2	1		1	3
XII Centro - Palermo	8		8	2		2	10
XIV Centro - Cagliari	5		5		1	1	6
Ispettorato Superiore	20		20	12		12	32
Parco Veicoli Centrale	15		15	1		1	16
3° Rep. Serv. Amminia.	11		11	8		8	19
Sq. Minuto-Mantenim.	4		4			0	4
Uff.Sant.Milit.Centrale	3		3	4		4	7
Archiv.Centr.Militare	2		2	1		1	3
Magazzino Vestiario	3		3	1		1	4
G.U.M.E.S.	12		12	1		1	13
1° C.O.D.A.M.	5		5			0	5
P.V.M. - Fara Sabina	7		7			0	7
10° C.O.D.A.M.	6		6	1		1	7
TH 5 - Bari	17		17			0	17
11° Baseleg. - Bari	12		12	1		1	13
Mag.Mil. - Fara Sabina	4		4			0	4
4° Baseleg. - Cogoletto	1		1			0	1
Mag-Milit. - Bari	1		1			0	1
Uff.Assist.Spirituale	1		1	0		0	1
Baseleg. - Biancavilla	1	4	5		1	1	6
Centro Ponte Galeria		4	4		1	1	5
Comit. Centrale SIE	1		1			0	1
Comit. Prov. - Terni	1		1			0	1
TOTALE	175	9	184	40	3	43	227

Tabella numerica personale militare adibito ai servizi civili di istituto cap. spesa 8

Anno 1999

Tabella "B"

Sede	Sottufficiali			Ufficiali			Tot. generale
	Continuativi	Richiamati	Totale	Continuativi	Richiamati	Totale	
Aeroporto Albenga	3	1	4			0	4
Aeroporto Alghero		4	4			0	4
Aeroporto Ancona	2	2	4			0	4
Aeroporto Bari	6	2	8			0	8
Aeroporto Bologna	1	4	5			0	5
Aeroporto Brindisi	5	4	9			0	9
Aeroporto Cagliari	2	3	5			0	5
Aeroporto Catania	6	7	13			0	13
Aeroporto Crotone		5	5			0	5
Aeroporto Cuneo	0	3	3			0	3
Aeroporto Firenze	1	1	2			0	2
Aeroporto Foggia	2	5	7			0	7
Aeroporto Forlì	2	3	5			0	5
Aeroporto Grosseto		3	3			0	3
Aeroporto Lamezia Terme	5	2	7			0	7
Aeroporto Lampedusa	1		1			0	1
Aeroporto Napoli	6	10	16			0	16
Aeroporto Olbia	1	5	6			0	6
Aeroporto Palermo	11	10	21			0	21
Aeroporto Partinella	1	1	2			0	2
Aeroporto Pescara	1	4	5			0	5
Aeroporto Pisa	2	5	7			0	7
Aeroporto Reggio Calabria	2	2	4			0	4
Aeroporto Rimini	1	5	6			0	6
Aeroporto Roma Urbe	4	5	9			0	9
Aeroporto Salerno	2	1	3			0	3
Aeroporto Taranto	3	2	5			0	5
Aeroporto Trapani	4		4			0	4
Aeroporto Treviso	1	6	7			0	7
Aeroporto Trieste	4	1	5			0	5
Aeroporto Verona	2	5	7			0	7
Archivio Storico - Roma	0		0	1		1	1
Autop. Centr. - C/vecchia	9	3	12		1	1	13
Autop. Reg. - Palermo	2	4	6		1	1	7
Autop. Centrale - Roma	98	59	156	2	4	6	162
Autoparco - Bari	8	5	13		4	4	17
Autoparco - Milano		78	78		4	4	82
TOTALE	198	259	457	3	14	17	474

Sede	Sottufficiali			Ufficiali			Tot generale
	Continuativi	Richiamati	Totale	Continuativi	Richiamati	Totale	
Autoparco - Foggia	2	3	5			0	5
C.E.M. - Pozzuoli		1	1			0	1
C.N.T.S. - Roma	8	12	20	0	1	1	21
Centro Educaz. Motona	4	2	6			0	6
Centro Ponte Galeria		1	1			0	1
Centro Profughi - Milano		55	55		3	3	58
Com. Provinciale Latina	1	2	3			0	3
Com. Provinciale Roma	7	4	11	0	2	2	13
Com. Reg. Je' Mollas (C.B.)		1	1			0	1
Com. Regionale Liguria	1	3	4			0	4
Com. Regionale Toscana		2	2		2	2	4
Com. Cen. Serv. Aeroport.		2	2		3	3	5
Com. Cen. S.I.E.	6		6	4		4	10
Com. Imperia CURDI		3	3			0	3
Com. Reg. Marche (AN)		1	1			0	1
Com. Regionale Bari	8	10	18		1	1	19
Com. Regionale Piemonte	3	5	8		2	2	10
Comit. Reggio Emilia		3	3			0	3
Comit. Alessandria	1	2	3			0	3
Comitato Ancona	2		2			0	2
Comitato Ascoli Piceno		4	4			0	4
Comitato Bari	11	10	21		2	2	23
Comitato Benevento	2	3	5	1		1	6
Comitato Bergamo		30	30		2	2	32
Comitato Bologna		17	17		2	2	19
Comitato Bolzano		19	19		3	3	22
Comitato Brindisi		2	2		1	1	3
Comitato Cagliari	4	10	14		2	2	16
Comitato Caltanissetta	4	10	14			0	14
Comitato Caserta	4	9	13		1	1	14
Comitato Catania	5	7	12			0	12
Comitato Calanzano		5	5			0	5
COMITATO CENTRALE	37	50	87	12	11	23	110
Comitato Chieti	2	7	9			0	9
Comitato Cremona		6	6			0	6
Comitato Crotone		3	3			0	3
Comitato Cuneo		6	6			0	6
TOTALE	112	310	422	17	38	55	477

XIV LEGISLATURA — DISEGNI DI LEGGE E RELAZIONI — DOCUMENTI

Sede	Sottufficiali			Ufficiali			Tot. generale
	Continuativi	Richiamati	Totale	Continuativi	Richiamati	Totale	
Comitato di Aosta		5	5			0	5
Comitato di Arezzo	1	6	7		1	1	8
Comitato di Enna	1	4	5			0	5
Comitato di Foggia		9	9			0	9
Comitato di Frosinone	0	11	11			0	11
Comitato di Padova		11	11			0	11
Comitato di Pescara	1	6	7			0	7
Comitato di Pisa	1	5	6			0	6
Comitato di Siena		11	11			0	11
Comitato di Savona		8	8		1	1	9
Comitato Ferrara		11	11			0	11
Comitato Firenze	4	20	24			0	24
Comitato Forlì	2	12	14			0	14
Comitato Genova	6	10	16			0	16
Comitato Gorizia		6	6			0	6
Comitato Grosseto		9	9			0	9
Comitato Imperia		3	3			0	3
Comitato La Spezia	1	3	4			0	4
Comitato L'Aquila	0	5	5			0	5
Comitato Livorno		5	5			0	5
Comitato M. Carrara		8	8			0	8
Comitato Macerata		6	6		1	1	7
Comitato Matera	1	4	5			0	5
Comitato Milano		11	11		1	1	12
Comitato Modena		5	5			0	5
Comitato Napoli	20	30	50		3	3	53
Comitato Nuoro	2	5	7			0	7
Comitato Oristano	5	6	11			0	11
Comitato Palermo	25	6	31	1		1	32
Comitato Parma	2	7	9		1	1	10
Comitato Pavia	1	4	5			0	5
Comitato Perugia	2	6	7			0	7
Comitato Piacenza		10	10			0	10
Comitato Pistoia		6	6		1	1	7
Comitato Pordenone	1	2	3			0	3
Comitato Potenza	1	3	4			0	4
Comitato Ragusa		4	4			0	4
TOTALE	77	282	359	1	9	10	369

Sede	Sottufficiali			Ufficiali			Tot. generale
	Continuativi	Richiamati	Totale	Continuativi	Richiamati	Totale	
Comitato Ravenna		10	10		1	1	11
Comitato Reg. Campania	6	5	11	1		1	12
Comitato Reg. Sardegna	5	5	10	1		1	11
Comitato Reg. Trieste		15	15			0	15
Comitato Reggio Calabria	2	3	5			0	5
Comitato Reg. Lazio	2	3	5		3	3	8
Comitato Rieti	2	2	4			0	4
Comitato Rimini	1	4	5			0	5
Comitato Salerno	6	6	12	1		1	13
Comitato Sassari	7	5	12			0	12
Comitato Sondrio		5	5			0	5
Comitato Taranto	2	5	7			0	7
Comitato Terni	1		1			0	1
Comitato Torino	1	33	34	1		1	35
Comitato Trapani	4	7	11			0	11
Comitato Udine	3	5	8			0	8
Comitato Varese	2	48	50			0	50
Comitato Venezia	1	4	5			0	5
Comitato Vercelli		6	6		1	1	7
Comitato Verona	1	5	6	1		1	7
Comitato Vicenza		2	2			0	2
Comitato Viterbo	1	2	3			0	3
Deposito Farmaceutico	2	6	8		2	2	10
Ispettorato Naz. II.VV.	1	2	3		1	1	4
Casa Riposo II.VV. Fiesole		1	1			0	1
Laboratorio Centrale	6	5	11		1	1	12
Magazzino Centrale	4	9	13		1	1	14
Prof. Pakistani - Ragusa		7	7			0	7
Comitato Rovigo	1		1			0	1
Comitato Treviso	1		1			0	1
Autop. Salerno	1		1			0	1
Comit. Prov. II.VV. Roma	1		1			0	1
Com. Reg. le Calabria	1		1			0	1
Com. Reg. Basilicata	1		1			0	1
Scuola II.PP. PLATTER	1		1			0	1
Scuola II.PP. AGNELLI	1	3	4			0	4
C/Locale Muggio		3	3			0	3
TOTALE	68	218	284	5	10	15	298

Sede	Sottufficiali			Ufficiali			Tot. generale
	Continuativi	Richiamati	Totale	Continuativi	Richiamati	Totale	
			0			0	0
			0			0	0
			0			0	0
			0			0	0
Autop. - Salerno	1		1			0	1
C/Locale Acqui Terme		1	1			0	1
C/Locale Alba	1		1			0	1
C/Locale Avezzano	1		1			0	1
C/Locale B.S. Dalmezzo			0			0	0
C/Locale Beinasco			0			0	0
C/Locale Bordighera			0			0	0
C/Locale Busto A.		1	1			0	1
C/Locale Campo Ligure			0			0	0
C/Locale Canelli			0			0	0
C/Locale Cantù		1	1			0	1
C/Locale Casale Monf.		1	1			0	1
C/Locale Cast. S. Vite			0			0	0
C/Locale Castro Stabia	3	2	5			0	5
C/Locale Casteggio		1	1			0	1
C/Locale Cesena			0			0	0
C/Locale Chiavari			0			0	0
C/Locale Cinisello B.		2	2			0	2
C/Locale Civitavecchia		3	3			0	3
C/Locale Codogno		3	3			0	3
C/Locale Desio			0			0	0
C/Locale Diano Marina			0			0	0
C/Locale Faenza		2	2			0	2
C/Locale Fucecchio		1	1			0	1
C/Locale Gallarate		1	1			0	1
C/Locale Imola			0			0	0
C/Locale Jesi			0			0	0
C/Locale Lanciano			0			0	0
C/Locale Legnano	1		1			0	1
C/Locale Lodi			0			0	0
C/Locale Lugo Romagna		1	1			0	1
C/Locale Matelica		3	3			0	3
C/Locale Merano			0			0	0
TOTALE	7	23	30	0	0	0	30

Sede	Sottufficiali			Ufficiali			Tot. generale
	Continuativi	Richiamati	Totale	Continuativi	Richiamati	Totale	
C/Locale Monze		14	14		1	1	15
C/Locale Mortara		4	4		0	0	4
C/Locale Novi Ligure		1	1		0	0	1
C/Locale Orvieto		3	3		0	0	3
C/Locale Osimo		1	1		0	0	1
C/Locale Ponne		1	1		0	0	1
C/Locale Pietra Ligure		1	1		0	0	1
C/Locale S. Frediano		2	2		0	0	2
C/Locale S. Ben. Tronto		5	5		0	0	5
C/Locale Sanremo		5	5		0	0	6
C/Locale Serigallia		2	2		0	0	2
C/Locale Serravalle		3	3		0	0	3
C/Locale Sere		3	3		0	0	3
C/Locale Stradella		7	7		0	0	7
C/Locale Suthmona		1	1		0	0	1
C/Locale Tolmezzo		1	1		0	0	1
C/Locale Tortona		8	8		0	0	8
C/Locale Treviglio		2	2		0	0	2
C/Locale V. Lomellina		1	1		0	0	1
C/Locale Versilia	1	2	3		0	0	3
C/Locale Vigevano		2	2		0	0	2
C/Locale Cast. Pescaia		1	1		0	0	1
C/Locale Forlimpopoli		1	1		0	0	1
C/Locale Vignole Borbera		1	1		0	0	1
C/Locale Cortaldo		1	1		0	0	1
C/Locale Cesenatico	1	3	4		0	0	4
C/Locale Fauglia		1	1		0	0	1
C/Locale Paccia			0		0	0	0
C/Locale S. Severina		1	1		0	0	1
C/Locale Voghera		7	7		0	0	7
C/Locale Cogoleto	1		1		0	0	1
I Centro Mobilitazione			0			0	0
IX Centro Mobilitazione		3	3			0	3
III Centro Mobilitazione			0			0	0
IV Centro Mobilitazione			0			0	0
C/Locale Brugherio		4	4			0	4
Comitato Lodi			0			0	0
TOTALE	3	92	95	0	1	1	96

Tabella numerica pers.militare in servizio adibito a serv.civili istituto per servizi emergenza

Anno 1999

Tabella "C"

Sede	Sottufficiali			Ufficiali			Tot. generale
	Continuativi	Richiamati	Totale	Continuativi	Richiamati	Totale	
1° C.O.E. - Roma	28	18	44	4	1	5	49
3° C.O.E. - Verona	4	10	14			0	14
4° C.O.E. Buonfornello	12		12			0	12
7° C.O.E. Potenza	10	5	15			0	15
Comitato Centr. SIE	1		1	1		1	2
Comitato Centrale		1	1			0	1
Profughi Ponte Galeria		1	1			0	1
TOTALE	53	35	88	5	1	6	94

Personale militare ruolo ad esaurimento art. 12 L. 730/86 e succ. mod.

Anno 1999

Tabella "D"

Sede	Sottufficiali			Ufficiali			Tot. generale
	Continuativi	Richiamati	Totale	Continuativi	Richiamati	Totale	
1° CODAM - Fara Sabina	3		3			0	3
1° C.O.E. - ROMA	5		6	1		1	6
10° CODAM - Marina Massa			0	1		1	1
11° Baselog. - Bari	2		2			0	2
2° C.O.E. - Jesolo	3		3			0	3
Tratt. Econom. - Militare	7		7	3		3	10
3° C.O.E. - Verona	4		4	1		1	5
4° C.O.E. - Buonfornello	4		4	1		1	5
Aerop. Ancona	1		1			0	1
Aerop. Bari	1		1			0	1
Aerop. Cuneo	1		1			0	1
Aerop. Salerno	2		2			0	2
Archivio Centr. Militare	1		1			0	1
Archivio Storico - Roma	2		2			0	2
Autoparco Centr. Roma	9		9	1		1	10
C.N.T.S. - Roma			0	1		1	1
Comitato Prov. - Roma	4		4	3		3	7
Comitato Centr. SIE	2		2	2		2	4
Autoparco - Bari	1		1			0	1
Comitato Cagliari	1		1			0	1
Comitato Centrale	7		7	3		3	10
Comitato Frosinone	1		1			0	1
Comitato L'Aquila	1		1			0	1
Comitato Napoli	14		14			0	14
Comitato Reg. Campania	2		2			0	2
Comitato Reg. Sardo	2		2			0	2
Comitato Reg. - Lazio	1		1	1		1	2
Comitato Rieti	1		1			0	1
Comitato Rovigo	1		1			0	1
Comitato Salerno	3		3			0	3
Comitato Verona	2		2			0	2
G.U.M.E.S. Roma	6		6	1		1	7
I Centro Torino			0	1		1	1
Ispettorato Superiore	9		9	4		4	13
IV Centro Genova	2		2			0	2
IX Centro Roma	3		3	1		1	4
Magazzino Centrale	3		3			0	3
TOTALE	111	0	111	25	0	25	136

Personale militare "richiamato" adibito a servizi civili istituto

Anno 1999

Tabella "E"

Grado	Sottufficiali		Ufficiali		Tot generale
	Richiamati	Totale	Richiamati	Totale	
Ten. Colonnello		0	1	1	1
Capitano		0	9	9	9
Tenente		0	22	22	22
S.Tenente		0	45	45	45
Mar.Capo	2	2		0	2
Mar.Ord.	14	14		0	14
Serg.Magg.	184	184		0	184
Sergente	255	255		0	255
C.le Magg.	250	250		0	250
Caporale	514	514		0	514
Mfite	72	72		0	72
TOTALE	1301	1301	77	77	1378

Personale militare "continuativo" adibito ai servizi civili d'Istituto

Anno 1999

Tabella "F"

Grado	Sottufficiali		Ufficiali		Tot generale
	Servizio continuativo	Totale	Servizio continuativo	Totale	
Capitano		0	7	7	7
Tenente		0	15	15	15
S.Tenente		0	4	4	4
Mar.Magg.	12	12		0	12
Mar.Capo	60	60		0	60
Mar.Ord.	113	113		0	113
Serg.Magg.	216	216		0	216
Sergente	58	58		0	58
C.le Magg.	3	3		0	3
Caporale	3	3		0	3
		0		0	0
TOTALE	465	465	26	26	491

Riepilogo generale militari C.R.I. in servizio

Anno 1999

Tabella "G"

Sede	Sottufficiali			Ufficiali			Tot. generale
	Continuativi	Richiamati	Totale	Continuativi	Richiamati	Totale	
Serv. Aus. FF. AA. Tab. "A"	175	8	184	40	3	43	227
Serv. Civil Tab. "B"	465	1301	1766	26	77	103	1869
Serv. Emergenza Tab. "C"	53	35	88	5	1	6	94
Legge 730/86 Tab. "D"	142	0	142	35	0	35	177
TOTALE COMPLESSIVO	835	1345	2180	106	81	187	2367

Tabella numerica pers.le mil.adibito ai servizi di mobilitaz.ausiliari FF.AA. cap.spesa 9

Tabella "A"

Anno 2000

Sede	Sottufficiali			Ufficiali			Tot.generale
	Continuativi	Richiamati	Totale	Continuativi	Richiamati	Totale	
I Centro - Torino	2	1	3			0	3
III Centro - Milano	3		3	2		2	5
IV Centro - Genova	2		2	1		1	3
V Centro - Verona	8		8			0	8
VI Centro - Bologna	1	1	2	1		1	3
VIII Centro - Firenze	4	1	5	3		3	8
IX Centro - Roma	9	3	12	0		0	12
X Centro - Napoli	5		5	1		1	6
XI Centro - Bari	2		2	1		1	3
XII Centro - Palermo	8		8	2		2	10
XIV Centro - Cagliari	5		5		1	1	6
Ispettorato Superiore	25	5	30	11	1	12	42
Parco Velcoli Centrale	15		15	1		1	16
3° Rep. Serv. Amministr.	7		7	7		7	14
Sq. Minuto Mantovani	1		1			0	1
Uff. Sanit. Milit. Centrale	3		3	4		4	7
Com. Caserma Pierantoni	9		9			0	9
Archiv. Centr. Militare	2		2	1		1	3
Magazzino Vestiario	3		3	1		1	4
G.U.M.E.S.	7		7	1		1	8
1° C.O.D.A.M.			0			0	0
P.V.M. - Fara Sabina	1		1			0	1
10° C.O.D.A.M.	6	3	9			0	9
TH 5 - Bari	17		17			0	17
11^ Base log. - Bari	12		12	1		1	13
Mag. Mil. Fara Sabina	11		11			0	11
4^ Base log. - Cogoletto	1		1			0	1
Mag. Milit. - Bari	1		1			0	1
Uff. Assist. Spirituale			0	0		0	0
Base log. - Biancavilla	1	1	2			0	2
Centro Ponte Galeria			0			0	0
Comit. Centrale	4		4	1		1	5
Comit. Prov. - Terni	1		1			0	1
TOTALE	178	15	191	39	2	41	232

Tabella numerica personale militare adibito ai servizi civili di istituto cap. spesa 8

Anno 2000

Tabella "B"

Sede	Sottufficiali			Ufficiali			Tot. generale
	Continuativi	Richiamati	Totale	Continuativi	Richiamati	Totale	
Aeroporto Albenga	2	2	4			0	4
Aeroporto Alghero		3	3			0	3
Aeroporto Ancona	2		2			0	2
Aeroporto Bari	6		6			0	6
Aeroporto Bologna	1	4	5			0	5
Aeroporto Brindisi	5		5			0	5
Aeroporto Cagliari	2		2			0	2
Aeroporto Catania	8		6			0	6
Aeroporto Crotone		4	4			0	4
Aeroporto Cuneo		1	1			0	1
Aeroporto Firenze	1	1	2			0	2
Aeroporto Foggia	2	1	3			0	3
Aeroporto Forlì	2	3	5			0	5
Aeroporto Grosseto		3	3			0	3
Aeroporto Lamezia Terme	5		5			0	5
Aeroporto Lampedusa	1		1			0	1
Aeroporto Napoli	6		6			0	6
Aeroporto Olbia	1		1			0	1
Aeroporto Palermo	11		11			0	11
Aeroporto Pantelleria	1		1			0	1
Aeroporto Pescara	2	2	4			0	4
Aeroporto Pisa	2		2			0	2
Aeroporto Reggio Calabria	2		2			0	2
Aeroporto Rimini	1	2	3			0	3
Aeroporto Roma Urbe	4		4			0	4
Aeroporto Salerno	3		3			0	3
Aeroporto Taranto	3		3			0	3
Aeroporto Trapani	4		4			0	4
Aeroporto Treviso	1	1	2			0	2
Aeroporto Trieste	4		4			0	4
Aeroporto Verona	2		2			0	2
Archivio Storico - Roma			0	1		1	1
Autop. Centr. - C/vecchia	9		9			0	9
Autop. Reg. - Palermo	2		2			0	2
Autop. Centrale - Roma	94		94	2		2	96
Autoparco - Bari	8		8		1	1	9
Autoparco - Milano		37	37		1	1	38
TOTALE	195	64	259	3	2	5	264

Sede	Sottufficiali			Ufficiali			Tot. generale
	Continuativi	Richiamati	Totale	Continuativi	Richiamati	Totale	
Autoparco - Foggia	1		1			0	1
C.E.M. - Pozzuoli			0			0	0
C.N.T.S. - Roma	8	2	10	0		0	10
Centro Educaz. Motoria	4		4			0	4
Centro Ponte Galeria		17	17		1	1	18
Centro Profughi - Milano		28	25		1	1	27
Com. Provinciale Latina	1		1			0	1
Com. Provinciale Roma	10		10	0		0	10
Com. Reg. Le Molise (C.B.)			0			0	0
Com. Regionale Liguria	1	2	3			0	3
Com. Regionale Toscana		3	3		1	1	4
Com. Cen. Serv. Aeroport.			0			0	0
Com. Cen. S.I.E.	6		6	4		4	10
Com. Imperia CURDI			0			0	0
Com. Reg. Marche (AN)			0			0	0
Com. Regionale Puglia	8		8			0	8
Com. Regionale Piemonte	3		3			0	3
Comit. Regionale - Emilia		1	1			0	1
Comit. Alessandria	1		1			0	1
Comitato Ancona	1		1			0	1
Comitato Ascoli Piceno	1	3	4			0	4
Comitato Bari	12		12			0	12
Comitato Benevento	2		2	1		1	3
Comitato Bergamo		6	6			0	6
Comitato Bologna	1	3	4		1	1	5
Comitato Bolzano		5	5			0	5
Comitato Brindisi			0			0	0
Comitato Cagliari	4		4			0	4
Comitato Caltanissetta	4		4			0	4
Comitato Caserta	4		4			0	4
Comitato Catania	5		5			0	5
Comitato Catanzaro			0			0	0
COMITATO CENTRALE	39		39	12		12	51
Comitato Chieti	2	1	3			0	3
Comitato Cremona	1	3	4			0	4
Comitato Crotone		1	1			0	1
Comitato Cuneo		3	3			0	3
TOTALE	119	76	195	17	4	21	216

XIV LEGISLATURA — DISEGNI DI LEGGE E RELAZIONI — DOCUMENTI

Sede	Sottufficiali			Ufficiali			Tot. generale
	Continuativi	Richiamati	Totale	Continuativi	Richiamati	Totale	
Comitato di Aosta		1	1				1
Comitato di Arezzo	1	2	3		1	1	4
Comitato di Enna	1		1			0	1
Comitato di Foggia		2	2			0	2
Comitato di Frosinone		1	1			0	1
Comitato di Padova		1	1			0	1
Comitato di Pescara			0			0	0
Comitato di Pisa	1	1	2			0	2
Comitato di Siena		1	1			0	1
Comitato di Savona		1	1			0	1
Comitato Ferrara			0			0	0
Comitato Firenze	3	6	9			0	9
Comitato Forlì	2		2			0	2
Comitato Genova	6		6			0	6
Comitato Gorizia		1	1			0	1
Comitato Grosseto			0			0	0
Comitato Imperia		1	1			0	1
Comitato La Spezia	2	1	3			0	3
Comitato L'Aquila	1	1	2			0	2
Comitato Livorno			0			0	0
Comitato M. Carrara			0			0	0
Comitato Macerata		1	1			0	1
Comitato Matera	1		1			0	1
Comitato Milano			0			0	0
Comitato Modena			0		1	1	1
Comitato Napoli	20	11	31			0	31
Comitato Nuoro	3		3			0	3
Comitato Oristano	5		5			0	5
Comitato Palermo	25		25	1		1	28
Comitato Parma	1	1	2			0	2
Comitato Pavia	1	4	5			0	5
Comitato Perugia	3	1	4			0	4
Comitato Piacenza		6	6			0	6
Comitato Pistoia			0			0	0
Comitato Pordenone	1		1			0	1
Comitato Potenza	1		1			0	1
Comitato Ragusa			0			0	0
TOTALE	78	44	122	1	2	3	125

XIV LEGISLATURA — DISEGNI DI LEGGE E RELAZIONI — DOCUMENTI

Sede	Sottufficiali			Ufficiali			Tot. generale
	Continuativi	Richiamati	Totale	Continuativi	Richiamati	Totale	
Comitato Ravenna		2	2			0	2
Comitato Reg. Campania	5		5	1		1	6
Comitato Reg. Sardegna	5		5	1		1	6
Comitato Reg. Trieste		3	3			0	3
Comitato Reggio Calabria	2		2			0	2
Comitato Reg. Lazio	2	1	3			0	3
Comitato Rieti	2		2			0	2
Comitato Rimini	1		1			0	1
Comitato Salerno	6		6	1		1	7
Comitato Sassari	6		6			0	6
Comitato Sondrio		2	2			0	2
Comitato Taranto	2		2			0	2
Comitato Terri	1		1			0	1
Comitato Torino	1	3	4	1		1	5
Comitato Trapani	4		4			0	4
Comitato Udine		1	1			0	1
Comitato Varese	2	33	35			0	35
Comitato Venezia	1	1	2			0	2
Comitato Vercelli		1	1			0	1
Comitato Verona			0	1		1	1
Comitato Vicenza			0			0	0
Comitato Viterbo	1		1			0	1
Deposito Farmaceutico	2		2			0	2
Ispettorato Naz. II.VV.	1		1			0	1
Casa Riposo II.VV. Fiesole		1	1			0	1
Laboratorio Centrale	5		5			0	5
Magezzino Centrale	5		5			0	5
Cento Profughi - Ragusa		1	1			0	1
Comitato Rovigo			0			0	0
Comitato Treviso	1		1			0	1
Autop. Salerno	1		1			0	1
Comit. Prov. II.VV. Roma	1		1			0	1
Com. Reg. Ie Calabria		1	1			0	1
Com. Reg. Basilicata	1		1			0	1
Scuola II.PP. PLATTER			0			0	0
Scuola II.PP. AGNELLI	1		1			0	1
C/Locale Muggio		3	3			0	3
TOTALE	59	53	112	5	0	5	117

XIV LEGISLATURA — DISEGNI DI LEGGE E RELAZIONI — DOCUMENTI

Sede	Sottufficiali			Ufficiali			Tot. generale
	Continuativi	Richiamati	Totale	Continuativi	Richiamati	Totale	
Comitato - Lecce			0			0	0
Centro Acc. - Catania			0			0	0
C/Locale - Lomellina			0			0	0
Comitato - Como			0			0	0
Autop. - Salerno			0			0	0
C/Locale Acqui Terme		1	1			0	1
C/Locale Alba			0			0	0
C/Locale Avezzano	1		1			0	1
C/Locale B.S. Dalmazzo			0			0	0
C/Locale Beinaco			0			0	0
C/Locale Bordighera			0			0	0
C/Locale Busto A.		1	1			0	1
C/Locale Campo Ligure			0			0	0
C/Locale Caneli			0			0	0
C/Locale Cantù		1	1			0	1
C/Locale Casale Monf.		1	1			0	1
C/Locale Cast. Stiviere			0			0	0
C/Locale Cast.re Stabia	3	1	4			0	4
C/Locale Casteggio		1	1			0	1
C/Locale Cesena			0			0	0
C/Locale Chiavari			0			0	0
C/Locale Cinisello B.		1	1			0	1
C/Locale Civitavecchia	1	2	3			0	3
C/Locale Codogno		3	3			0	3
C/Locale Desio			0			0	0
C/Locale Diano Marina			0			0	0
C/Locale Faenza		1	1			0	1
C/Locale Fucecchio			0			0	0
C/Locale Gallarate		1	1			0	1
C/Locale Imola			0			0	0
C/Locale Jesi			0			0	0
C/Locale Landiano			0			0	0
C/Locale Legnano	1		1			0	1
C/Locale Lodi			0			0	0
C/Locale Lugo Romagna			0		1	1	1
C/Locale Matelica		3	3			0	3
C/Locale Merano			0			0	0
TOTALE	6	17	23	0	1	1	24

XIV LEGISLATURA — DISEGNI DI LEGGE E RELAZIONI — DOCUMENTI

Sede	Sottufficiali			Ufficiali			Tot. generale
	Continuativi	Richiamati	Totale	Continuativi	Richiamati	Totale	
C/Locale Monza		12	12			0	12
C/Locale Mortara		2	2			0	2
C/Locale Novi Ligure		1	1			0	1
C/Locale Orvieto		1	1			0	1
C/Locale Osimo			0			0	0
C/Locale Penne	1		1			0	1
C/Locale Pietra Ligure		1	1			0	1
C/Locale S. Frediano			0			0	0
C/Locale S. Ben. Tronto		1	1			0	1
C/Locale Sarreremo			0			0	0
C/Locale Senigallia			0			0	0
C/Locale Serravalle			0			0	0
C/Locale Serre			0			0	0
C/Locale Stradella		4	4			0	4
C/Locale Sulmona		1	1			0	1
C/Locale Tolmezzo			0			0	0
C/Locale Tortona		3	3			0	3
C/Locale Treviglio			0			0	0
C/Locale V. Lomellina			0			0	0
C/Locale Versilia	1		1			0	1
C/Locale Vigevano		1	1			0	1
C/Locale Cast. Pescaie		1	1			0	1
C/Locale Forlimpopoli		1	1			0	1
C/Locale Vignole Borbera			0			0	0
C/Locale Certaldo		1	1			0	1
C/Locale Cesenatico	1		1			0	1
C/Locale Fauglia		1	1			0	1
C/Locale Pescia			0			0	0
C/Locale S. Severina			0			0	0
C/Locale Voghera		7	7			0	7
C/Locale Cogoleto	1		1			0	1
I Centro Mobilitazione			0			0	0
IX Centro Mobilitazione			0			0	0
III Centro Mobilitazione			0			0	0
IV Centro Mobilitazione			0			0	0
C/Locale Brugherio		4	4			0	4
Comitato Lodi		6	6			0	6
TOTALE	4	48	52	0	0	0	52

Tabella numerica pers.militare in servizio adibito a serv.civili istituto per servizi emergenza.

Anno 2000

Tabella "C"

Sede	Sottufficiali			Ufficiali			Tot.generale
	Continuativi	Richiamati	Totale	Continuativi	Richiamati	Totale	
1° C.O.E. - Roma	26	1	27	4		4	31
2° C.O.E. - Jesolo	1		1			0	1
3° C.O.E. - Verona	4	1	5			0	5
4° C.O.E. Buonfornello	12		12			0	12
7° C.O.E. Potenza	10		10			0	10
Comitato Centr. SIE	1		1			0	1
Comitato Centrale		13	13	1	1	2	15
Profughi Ponte Galeria			0			0	0
TOTALE	54	15	69	5	1	6	76

Personale militare ruolo ad esaurimento art. 12 L. 730/86 e succ. mod.

Anno 2000

Tabella "D"

Sede	Sottufficiali			Ufficiali			Tot. generale
	Continuativi	Richiamati	Totale	Continuativi	Richiamati	Totale	
1° CODAM - Fara Sabina			0			0	0
1° C.O.E. - ROMA	6		6	1		1	7
10° CODAM - Marina Massa			0	1		1	1
11° Baselog. - Bari	2		2			0	2
2° C.O.E. - Jesolo	3		3			0	3
Tratt. Econom. - Militare	5		5	2		2	7
3° C.O.E. - Verona	4		4	1		1	5
4° C.O.E. - Buonfornello	4		4	1		1	5
Aerop. Ancona	1		1			0	1
Aerop. Bari	1		1			0	1
Aerop. Cuneo	1		1			0	1
Aerop. Salerno	2		2			0	2
Archivio Centr. Militare	1		1			0	1
Archivio Storico - Roma	1		1	2		2	3
Autoparco Centr. Roma	9		9	1		1	10
C.N.T.S. - Roma			0			0	0
Comitato Prov. - Roma	2		2	2		2	4
Comitato Centr. SIE	3		3	1		1	4
Autoparco - Bari	1		1			0	1
Comitato Cagliari			0			0	0
Comitato Centrale	7		7	6		6	13
Comitato Frosinone	1		1			0	1
Comitato L'Aquila	1		1			0	1
Comitato Napoli	14		14			0	14
Comitato Reg. Campania	2		2			0	2
Comitato Reg. Sarde	2		2			0	2
Comitato Reg. - Lazio	1		1			0	1
Comitato Rieti	1		1			0	1
Comitato Rovigo	1		1			0	1
Comitato Salerno	3		3			0	3
Comitato Verona	2		2			0	2
G.U.M.E.S. Roma	4		4	1		1	5
I Centro Torino			0	1		1	1
Ispettorato Superiore	10		10	4		4	14
IV Centro Genova	2		2			0	2
IX Centro Roma	3		3	1		1	4
Magazzino Centrale	3		3			0	3
TOTALE	103	0	103	25	0	25	128

Personale militare "richiamato" adibito a servizi civili istituto

Anno 2000

Tabella "E"

Grado	Sottufficiali		Ufficiali		Tot. generale
	Richiamati	Totale	Richiamati	Totale	
Ten. Colonnello		0		0	0
Capitano		0	1	1	1
Tenente		0	3	3	3
S.Tenente		0	9	9	9
Mar.Magg.	1	1		0	1
Mar.Capo		0		0	0
Mar.Ord.		0		0	0
Serg.Magg.	20	20		0	20
Sergente	36	36		0	36
C.le Magg.	54	54		0	54
Caporale	202	202		0	202
Milite	16	16		0	16
TOTALE	329	329	13	13	342

Personale militare "continuativo" adibito ai servizi civili d'istituto

Anno 2000

Tabella "F"

Grado	Sottufficiali		Ufficiali		Tot. generale
	Servizio continuativo	Totale	Servizio continuativo	Totale	
Capitano		0	7	7	7
Tenente		0	15	15	15
S.Tenente		0	4	4	4
Mar.Magg.	10	10		0	10
Mar.Capo	61	61		0	61
Mar.Ord.	114	114		0	114
Serg.Magg.	216	216		0	216
Sergente	56	56		0	56
C.le Magg.	3	3		0	3
Caporale	3	3		0	3
		0		0	0
TOTALE	463	463	26	26	489

Riepilogo generale militari C.R.I. in servizio

Anno 2000

Tabella "G"

Sede	Sottufficiali			Ufficiali			Tot. generale
	Continuativi	Richiamati	Totale	Continuativi	Richiamati	Totale	
Serv. Aus. FF. AA. Tab. "A"	178	15	191	39	2	41	232
Serv. Civili Tab. "B"	463	332	795	26	10	36	831
Serv. Emergenza Tab. "C"	54	15	69	5	1	6	75
Legge 730/86 Tab. "D"	135	0	135	35	0	35	170
TOTALE COMPLESSIVO	828	362	1190	105	13	118	1308

Tabella numerata: personale militare adibito ai servizi di mobilitazione ausiliari FF.AA. cap. spesa 9

Tabella "A"

Anno 2001

Sede	Sottufficiali			Ufficiali			Tot. generale
	Continuativi	Richiamati	Totale	Continuativi	Richiamati	Totale	
I Centro - Torino	3	1	4			0	4
III Centro - Milano	3	5	8	2		2	10
IV Centro - Genova	3		3	1		1	4
V Centro - Verona	8	6	14		1	1	15
VI Centro - Bologna	1	2	3	1		1	4
VIII Centro - Firenze	5	1	6	3		3	9
IX Centro - Roma	8	3	11	1		1	12
X Centro - Napoli	5		5	1		1	6
XI Centro - Bari	2		2	1	1	2	4
XII Centro - Palermo	7		7	2		2	9
XIV Centro - Cagliari	5		5		1	1	6
Ispettorato Superiore	28		28	12	2	14	42
Parco Veicoli Centrali	15		15	1		1	16
3° Rep. Serv. Amministr.	9		9	7		7	16
Sq. Minuto Manutenzione	2		2			0	2
Uff. Sanit. Milit. Centrali	3		3	5		5	8
Com. Caserma Pierantoni	9		9			0	9
Archiv. Centr. Militari	1		1	1		1	2
Magazzino Vestiario	3		3	1		1	4
G.U.M.E.S.	7		7	1		1	8
Magaz. Castelnuovo Porto	12		12			0	12
10° C.O.D.A.M.	5		5			0	5
TH.5 - Bari	17		17			0	17
11° Baselog. - Bari	12		12			0	12
4° Baselog. - Coggiola			0			0	0
Mag-Milit. - Bari	1		1			0	1
Uff. Assist. Spirituale			0			0	0
Baselog. - Biancamano		1	1			0	1
Centro Ponte Galeno			0			0	0
Comit. Centrale	3		3			0	3
Comit. Prov. - Termoli	1		1			0	1
TOTALE	178	19	197	40	5	45	242

Tabella numerica personale militare adibito ai servizi civili di istituto cap. spesa 8

Anno 2001

Tabella "B"

Sede	Sottufficiali			Ufficiali			Tot. generale
	Continuativi	Richiamati	Totale	Continuativi	Richiamati	Totale	
Aeroporto Albenga	1	4	5			0	5
Aeroporto Alghero			0			0	0
Aeroporto Ancona	1		1			0	1
Aeroporto Bari	5		5			0	5
Aeroporto Bologna	1		1			0	1
Aeroporto Brindisi	3		3			0	3
Aeroporto Cagliari	2		2			0	2
Aeroporto Catania	7		7			0	7
Aeroporto Crotone			0			0	0
Aeroporto Cuneo		1	1			0	1
Aeroporto Fierze	1	2	3			0	3
Aeroporto Foggia	2	1	3			0	3
Aeroporto Forlì	2		2			0	2
Aeroporto Grosseto		2	2			0	2
Aeroporto Lamezia Terme	5		5			0	5
Aeroporto Lampedusa	1		1			0	1
Aeroporto Napoli	6		6			0	6
Aeroporto Olbia	1		1			0	1
Aeroporto Palermo	11		11			0	11
Aeroporto Pantellera	1		1			0	1
Aeroporto Pescara	2	1	3			0	3
Aeroporto Pisa	2		2			0	2
Aeroporto Reggio Calabria			0			0	0
Aeroporto Rimini	1		1			0	1
Aeroporto Roma Urbe	4		4			0	4
Aeroporto Salerno	3		3			0	3
Aeroporto Taranto	3		3			0	3
Aeroporto Trapani	4		4			0	4
Aeroporto Treviso	1	1	2			0	2
Aeroporto Trieste	4		4			0	4
Aeroporto Verona	2		2			0	2
Archivio Storico - Roma			0	1		1	1
Autop. Centr. - Ceccheto	9		9			0	9
Autop. Reg. - Palermo	2		2			0	2
Autop. Centrale - Roma	96		96			0	96
Autoparco - Bari	8	1	9			0	9
Autoparco - Milano		4	4			0	4
TOTALE	191	17	208	1	0	1	209

XIV LEGISLATURA — DISEGNI DI LEGGE E RELAZIONI — DOCUMENTI

Sede	Sottufficiali			Ufficiali			Tot. generale
	Continuativi	Richiamati	Totale	Continuativi	Richiamati	Totale	
Autoparco - Foggia	1		1			0	1
C.E.M. - Pozzuoli			0			0	0
C.N.T.S. - Roma	8	2	10			0	10
Centro Educaz. Modena	4		4			0	4
Centro Ponte Galeria	1	20	21		1	1	22
Centro Profughi Milano		42	42			0	42
Com. Provinciale Latina	2		2			0	2
Com. Provinciale Roma	12		12			0	12
Com. Reg. le Molise (C.R.)			0			0	0
Com. Regionale Liguria		2	2			0	2
Com. Regionale Toscana		3	3			0	3
Com. Gen. Serv. Aeronaut.			0			0	0
Com. Gen. S.I.E.			0			0	0
Com. Imperia CURPA			0			0	0
Com. Reg. Marche (A.L.)			0			0	0
Com. Regionale Puglia	9		9			0	9
Com. Regionale Piemonte	2		2			0	2
Comit. Regionale Emilia		1	1			0	1
Comit. Alessandria	1		1			0	1
Comitato Ancona	1		1			0	1
Comitato Ascoli Piceno	1	1	2			0	2
Comitato Bari	14		14		1	1	15
Comitato Benevento	2		2			0	2
Comitato Bergamo			0			0	0
Comitato Bologna		1	1			0	1
Comitato Bolzano		5	5			0	5
Comitato Brindisi			0			0	0
Comitato Cagliari	4		4			0	4
Comitato Caltanissetta	4		4			0	4
Comitato Caserta	4	2	6			0	6
Comitato Catania	5		5			0	5
Comitato Catanzaro			0			0	0
COMITATO CENTRALE	44	32	76	14		14	90
Comitato Chieti	2	1	3			0	3
Comitato Cremona	1		1			0	1
Comitato Crotone		1	1			0	1
Comitato Cuneo		3	3			0	3
TOTALE	122	116	238	14	2	16	254

XIV LEGISLATURA — DISEGNI DI LEGGE E RELAZIONI — DOCUMENTI

Sede	Sottufficiali			Ufficiali			Tot. generale
	Continuativi	Richiamati	Totale	Continuativi	Richiamati	Totale	
Comitato di Aosta			0			0	0
Comitato di Arezzo	1	3	4			0	4
Comitato di Enna	1		1			0	1
Comitato di Foggia		1	1			0	1
Comitato di Frosinone	1	1	2			0	2
Comitato di Padova			0			0	0
Comitato di Pescara			0			0	0
Comitato di Pisa	1	2	3			0	3
Comitato di Siena		1	1			0	1
Comitato di Savona		1	1			0	1
Comitato Ferrara			0			0	0
Comitato Firenze	3	6	9			0	9
Comitato Forlì	1		1			0	1
Comitato Genova	8		8			0	8
Comitato Gorizia		1	1			0	1
Comitato Grosseto			0			0	0
Comitato Imperia			0			0	0
Comitato La Spezia	2	1	3			0	3
Comitato L'Aquila	1	1	2			0	2
Comitato Livorno			0			0	0
Comitato M. Carrara			0			0	0
Comitato Macerata		2	2			0	2
Comitato Matera	1		1			0	1
Comitato Milano			0			0	0
Comitato Modena		1	1			0	1
Comitato Napoli	28	28	56			0	56
Comitato Nuoro	4		4			0	4
Comitato Oristano	6		6			0	6
Comitato Palermo	25	1	26	1		1	27
Comitato Parma	1		1			0	1
Comitato Pavia	1	3	4			0	4
Comitato Perugia	3	1	4			0	4
Comitato Piacenza		5	5			0	5
Comitato Pistoia			0			0	0
Comitato Pordenone	1	1	2			0	2
Comitato Potenza			0			0	0
Comitato Ragusa			0			0	0
TOTALE	89	60	149	1	0	1	150

XIV LEGISLATURA — DISEGNI DI LEGGE E RELAZIONI — DOCUMENTI

Sede	Sottufficiali			Ufficiali			Tot. generale
	Continuativi	Richiamati	Totale	Continuativi	Richiamati	Totale	
Comitato Ravenna			0			0	0
Comitato Reg. Campania	4	35	39	1		1	40
Comitato Reg. Sardegna	5		5	1		1	6
Comitato Reg. Trieste		4	4			0	4
Comitato Reggio Calabria	2	1	3			0	3
Comitato Reg. Lazio	1	1	2			0	2
Comitato Rieti	2		2			0	2
Comitato Rimini	1		1			0	1
Comitato Salerno	6	1	7	1		1	8
Comitato Sassari	4		4			0	4
Comitato Sondrio			0			0	0
Comitato Taranto	2	1	3			0	3
Comitato Terni	1		1			0	1
Comitato Torino	1	2	3	1		1	4
Comitato Trapani	4		4			0	4
Comitato Udine	1	2	3			0	3
Comitato Varese	2		2			0	2
Comitato Venezia	1	1	2			0	2
Comitato Vercelli		1	1			0	1
Comitato Verona	2		2	1		1	3
Comitato Vicenza			0			0	0
Comitato Viterbo	1		1			0	1
Deposito Farmaceutico	2	1	3			0	3
Ispettorato Naz. II.VV	1		1			0	1
Casa Riposo II.VV. Fiesole		1	1			0	1
Laboratorio Centrale	5	2	7			0	7
Magazzino Centrale	7		7			0	7
Cento Profughi - Ragusa			0			0	0
Comitato Rovigo			0			0	0
Comitato Treviso	1		1			0	1
Autop. Salerno	1		1			0	1
Comit. Prov. II.VV. Roma			0			0	0
Com. Reg. le Calabria		1	1			0	1
Com. Reg. Basilicata	1		1			0	1
Scuola II.PP. PLATEA			0			0	0
Scuola II.PP. AGNELLI			0			0	0
C/Locale Muggio			0			0	0
TOTALE	58	54	112	5	0	5	117

Sede	Sottufficiali			Ufficiali			Tot. generale
	Continuativi	Richiamati	Totale	Continuativi	Richiamati	Totale	
Comitato - Lecce			0			0	0
Centro Acc. - Catania		1	1			0	1
C/Locale - Lomellina			0			0	0
Comitato - Como			0			0	0
Autop. - Salerno			0			0	0
C/Locale Acqui Terme			0			0	0
C/Locale Alba	1		1			0	1
C/Locale Avezzano	1		1			0	1
C/Locale B.S. Dalmazzo			0			0	0
C/Locale Beinasco			0			0	0
C/Locale Bordighera		1	1			0	1
C/Locale Busto A.			0			0	0
C/Locale Campo Ligure			0			0	0
C/Locale Canelli			0			0	0
C/Locale Cantù			0			0	0
C/Locale Casale Monf.			0			0	0
C/Locale Cast. Stiviere		1	1			0	1
C/Locale Cast. re Stabia	3		3			0	3
C/Locale Casteggio			0			0	0
C/Locale Cesena		1	1			0	1
C/Locale Chiavari			0			0	0
C/Locale Cinisello B.			0			0	0
C/Locale Civitavecchia	1	2	3			0	3
C/Locale Codogno			0			0	0
C/Locale Desio			0			0	0
C/Locale Diano Marina			0			0	0
C/Locale Faenza			0			0	0
C/Locale Fucecchio			0			0	0
C/Locale Gallarate		1	1			0	1
C/Locale Imola			0			0	0
C/Locale Jesi			0			0	0
C/Locale Lanciano			0			0	0
C/Locale Legnano	1		1			0	1
C/Locale Lodi			0			0	0
C/Locale Lugo Romagna			0			0	0
C/Locale Matelica		4	4			0	4
C/Locale Merano			0			0	0
TOTALE	7	11	18	0	0	0	18

Sede	Sottufficiali			Ufficiali			Tot. generale
	Continuativi	Richiamati	Totale	Continuativi	Richiamati	Totale	
C/Locale Monza			0			0	0
C/Locale Mortara			0			0	0
C/Locale Novi Ligure			0			0	0
C/Locale Orvieto		1	1			0	1
C/Locale Osimo			0			0	0
C/Locale Penne	1		1			0	1
C/Locale Pietra Ligure		1	1			0	1
C/Locale S. Frediano			0			0	0
C/Locale S. Ben. Tronto		1	1			0	1
C/Locale Sanremo			0			0	0
C/Locale Senigallia			0			0	0
C/Locale Serravalle			0			0	0
C/Locale Serre		2	2			0	2
C/Locale Stradella			0			0	0
C/Locale Sulmona			0			0	0
C/Locale Tolmezzo			0			0	0
C/Locale Tortona		2	2			0	2
C/Locale Treviglio			0			0	0
C/Locale V. Lomellina			0			0	0
C/Locale Versilia		1	1			0	1
C/Locale Vigevano			0			0	0
C/Locale Cast. Pescaia		1	1			0	1
C/Locale Fortimpoll		1	1			0	1
C/Locale Vignole Borbera			0			0	0
C/Locale Certaldo		1	1			0	1
C/Locale Casenatico	1		1			0	1
C/Locale Fauglia		1	1			0	1
C/Locale Pescia			0			0	0
C/Locale S. Severina			0			0	0
C/Locale Voghera		3	3			0	3
C/Locale Cogoleto	1		1			0	1
I Centro Mobilitazione			0			0	0
IX Centro Mobilitazione			0			0	0
III Centro Mobilitazione			0			0	0
IV Centro Mobilitazione			0			0	0
C/Locale Brugherio			0			0	0
Comitato Lodi			0			0	0
TOTALE	3	15	18	0	0	0	18

Personale militare ruolo ad esaurimento art. 12 L. 730/86 e succ. mod.

Anno 2001

Tabella "D"

Sede	Sottufficiali			Ufficiali			Tot. generale
	Continuativi	Richiamati	Totale	Continuativi	Richiamati	Totale	
1° CODAM - Fara Sabina			0			0	0
1° C.O.E. - ROMA	5		5			0	5
10° CODAM - Marina Massa			0	1		1	1
11ª Basefog. - Bari	2		2			0	2
2° C.O.E. - Jesolo	3		3			0	3
Trait. Econom. - Militare	5		5	1		1	6
3° C.O.E. - Verona	4		4	1		1	5
4° C.O.E. - Buonfornello	4		4	1		1	5
Aerop. Ancona			0			0	0
Aerop. Bari	1		1			0	1
Aerop. Cuneo	1		1			0	1
Aerop. Salerno	2		2			0	2
Archivio Centr. Militare	3		3	1		1	4
Archivio Storico - Roma	1		1	1		1	2
Autoparco Centr. Roma			0			0	0
C.N.T.S. - Roma			0			0	0
Comitato Prov. - Roma	2		2	2		2	4
Comitato Cent. SIE	4		4			0	4
Autoparco - Bari	1		1			0	1
Comitato Cagliari	1		1			0	1
Comitato Centrale	7		7	5		5	12
Comitato Frosinone	1		1			0	1
Comitato L'Aquila	1		1			0	1
Comitato Napoli	15		15			0	15
Comitato Reg. Campania	2		2			0	2
Comitato Reg. Sardegna	2		2			0	2
Comitato Reg. Lazio	1		1			0	1
Comitato Rieti	1		1			0	1
Comitato Rovigo	1		1			0	1
Comitato Salerno	3		3			0	3
Comitato Verona	2		2			0	2
G.U.M.E.S. Roma	4		4	1		1	5
I Centro Torino			0	1		1	1
Ispettorato Superiore	9		9	7		7	16
IV Centro Genova			0			0	0
IX Centro Roma	4		4	1		1	5
Magazzino Centrale	3		3			0	3
TOTALE	95	0	95	23	0	23	118

Tabella numerica pers.militare in servizio adibito a serv.civili istituto per servizi emergenza

Anno 2001

Tabella "C"

Sede	Sottufficiali			Ufficiali			Tot. generale
	Continuativi	Richiamati	Totale	Continuativi	Richiamati	Totale	
1° C.O.E. - Roma	15		15	3		3	18
2° C.O.E. - Jesolo	4		4			0	4
3° C.O.E. - Verona	3	1	4			0	4
4° C.O.E. Buonfornello	12		12			0	12
7° C.O.E. Potenza	12		12			0	12
Comitato Centr. SIE	6		6	4		4	10
Comitato Centrale			0			0	0
Profughi Ponte Galeria			0			0	0
TOTALE	52	1	53	7	0	7	60

Personale militare "richiamato" adibito a servizi civili istituto

Anno 2001

Tabella "E"

Grado	Sottufficiali		Ufficiali		Tot. generale
	Richiamati	Totale	Richiamati	Totale	
Ten. Colonnello		0	1	1	1
Capitano		0	1	1	1
Tenente		0	1	1	1
S.Tenente		0	2	2	2
Mar.Magg		0		0	0
Mar.Capo		0		0	0
Mar.Ord.		0		0	0
Serg.Magg.	9	9		0	9
Sergente	109	109		0	109
C.le Magg.	75	75		0	75
Caporale	67	67		0	67
Milite	51	51		0	51
TOTALE	311	311	5	5	316

Personale militare "continuativo" adibito ai servizi civili d'istituto

Anno 2001

Tabella "F"

Grado	Sottufficiali		Ufficiali		Tot. generale
	Servizio continuativo	Totale	Servizio continuativo	Totale	
Capitano		0	10	10	10
Tenente		0	8	8	8
S.Tenente		0	3	3	3
Mar.Magg	13	13		0	13
Mar.Capo	60	60		0	60
Mar.Ord.	116	116		0	116
Serg.Magg.	227	227		0	227
Sergente	50	50		0	50
C.le Magg.	3	3		0	3
Caporale	3	3		0	3
		0		0	0
TOTALE	472	472	21	21	493

Riepilogo generale militari C.R.I. in servizio

Anno 2001

Tabella "G"

Sede	Sottufficiali			Ufficiali			Tot. generale
	Continuativi	Richiamati	Totale	Continuativi	Richiamati	Totale	
Serv. Aus. FF. AA. Tab. "A"	178	19	197	40	5	45	242
Serv. Civili Tab. "B"	472	311	783	21	5	26	809
Serv. Emergenza Tab. "C"	52	1	53	7	0	7	60
Legge 730/86 Tab. "D"	129	0	129	32	0	32	161
TOTALE COMPLESSIVO	831	331	1162	100	10	110	1272

**CONTO CONSUNTIVO
PER L'ESERCIZIO 1999**

INDICE***Conto Consuntivo del Comitato Centrale, degli OO.PP. e Consolidato dell'Associazione*****Comitato Centrale**

- Relazione amministrativa del Presidente Generale C.R.I.
- Delibera del Consiglio Direttivo Nazionale n. 160 del 21/02/2001
- Relazione del Collegio dei Revisori dei Conti
- Sintesi delle attività svolte dai Servizi del Comitato centrale
- Rendiconto finanziario per capitolo ENTRATE-SPESE
- Riepilogo finanziario per titoli e categorie ENTRATE-SPESE
- Ripartizione funzionale delle spese (IMPEGNATO)
- Risultanze d'esercizio:
 - situazione finanziaria
 - situazione amministrativa
 - situazione patrimoniale
 - conto economico
- Allegati:
 - contributi dello Stato
 - beni immobili
 - beni mobili
 - situazione organica
- Situazione dei Residui attivi e passivi di esercizi precedenti (art. 39 DPR 696/79)

Organi Periferici

- Delibera del Consiglio Direttivo Nazionale n. 197 del 31/10/2001 (Com. Regionali)

Consolidato dell'Associazione

- Relazione amministrativa del Presidente Generale C.R.I.
- Relazione del Collegio dei Revisori dei Conti
- Delibera del Consiglio Direttivo Nazionale n. 208 del 19/12/2001
- Risultanze d'esercizio:
 - situazione finanziaria
 - situazione amministrativa
 - situazione patrimoniale
 - conto economico
 - Quadri contabili dimostrativi

CONTO CONSUNTIVO PER L'ESERCIZIO 1999
COMITATO CENTRALE

**RELAZIONE DEL PRESIDENTE GENERALE
AL CONTO CONSUNTIVO PER L'ESERCIZIO 1999**

Ai sensi dell'articolo 23 dello Statuto CRI il Consiglio Direttivo Nazionale approva, per ciascun esercizio finanziario, il Conto Consuntivo dell'Associazione; a tal fine si espongono, di seguito, le risultanze finanziarie, economiche, amministrative e patrimoniali elaborate sulla base dei dati contabili nonché delle relazioni che gli Uffici hanno prodotto sulle attività dei vari settori d'intervento e che si allegano al presente documento.

SITUAZIONE FINANZIARIA

Le previsioni finanziarie iniziali, di competenza dell'esercizio 1999, erano le seguenti:

Totale entrate previste (incluse P. di G.)	L. 524.609.827.000
Totale spese previste (incluse P. di G.)	L. 524.609.827.000
Saldo di competenza previsto	a pareggio

Le previsioni definitive cui si è pervenuti in seguito alle tre variazioni di assestamento al bilancio di cui alle delibere del Consiglio Direttivo Nazionale nn. 70, 91 e 97 rispettivamente del 9/9/99, 18/11/99 e 20/12/99 erano le seguenti:

<u>Totale entrate previste (incluse P.di G.)</u>	<u>L. 541.697.533.500</u>
<u>Totale uscite previste (incluse P. di G.)</u>	<u>L. 546.864.533.500</u>
<u>saldo negativo</u>	<u>L. 5.167.000.000</u>
<u>Utilizzo avanzo di amministrazione</u>	<u>L. 5.167.000.000</u>
<u>Saldo di competenza previsto</u>	<u>A PAREGGIO</u>

Il Conto consuntivo del Comitato Centrale, per l'esercizio 1999, presenta le seguenti risultanze contabili:

Totale entrate accertate	L. 299.169.356.665
Accertamenti in P. di G.	L. 386.898.772.538
Totale entrate accertate	L. 686.068.129.203
Totale uscite impegnate	L. 288.770.850.666
Impegni in P. di G.	L. 386.898.772.538
Totale uscite impegnate	L. 675.669.623.204
Avanzo finanziario	L. 10.398.505.999

Si passa ora all'esame dettagliato delle risultanze contabili della gestione di competenza nonché della gestione residui, nella loro articolazione in entrate ed uscite.

1.1 GESTIONE DI COMPETENZA - ENTRATE

	<u>Prev. definitiva</u>	<u>Accertamenti</u>	<u>Differenze</u>
<u>Entrate correnti</u>	<u>L. 293.150.749.500</u>	<u>L. 296.676.143.332</u>	<u>L. 3.525.393.832</u>
<u>Entrate c/capitale</u>	<u>L. 8.746.784.000</u>	<u>L. 2.493.213.333</u>	<u>-L. 6.253.570.667</u>
<u>Totali</u>	<u>L. 301.897.533.500</u>	<u>L. 299.169.356.665</u>	<u>-L. 2.728.176.835</u>

La previsione di entrate di parte corrente quantificate in sede di bilancio di previsione in £. 284.809.827.000 si è assestata in £. 293.150.749.500, con una differenza in più di £. 8.340.922.500 costituiti in massima parte dalle seguenti variazioni di maggiori entrate:

- £. 5.235.218.500 quale maggior contributo del Ministero del Tesoro B. P. E. -Fondo Sanitario Nazionale, (cap. 5/E);
- £. 1.170.000.000 quale contributi e concorsi erogati da amministrazioni pubbliche varie per servizi resi dal Corpo Militare CRI, (cap. 7/E);
- £. 1.579.200.000 di rimborsi delle Unità Periferiche per la spesa, sostenuta dal Comitato Centrale, per il personale militare che presta Servizio presso le stesse Unità (cap. 43/E).

Il totale degli accertamenti sulle entrate di parte corrente è stato di £. 296.676.143.332 con una differenza in più rispetto alla previsione definitiva di £. 3.525.393.832 determinata per £. 6.847.401.843 da maggiori accertamenti e per £. 3.322.008.011 da minori accertamenti.

I maggiori accertamenti hanno riguardato, in massima parte, le seguenti voci di entrata:

- per £. 3.397.858.370 le entrate del Centro Nazionale Trasfusione Sangue per cessione di sangue e materiale trasfusionale, (cap. 15/E);
- per £. 604.285.451 le entrate del Laboratorio Centrale CRI per analisi di laboratorio, (cap. 24/E);
- per £. 2.563.541.947 recuperi e rimborsi diversi, (cap. 41/E);
- per £. 154.325.517 per oblazioni varie (cap. 50/E).

I minori accertamenti hanno riguardato, in massima parte, le seguenti voci di entrata:

- per £. 1.121.061.000 il venir meno della convenzione stipulata tra la CRI e l'Azienda Ospedaliera S. Camillo Forlanini (cap. 18/E);
- per £. 836.255.346 gli introiti derivanti dalla vendita della rivista CRI, (cap. 21/E);
- per £. 268.139.558 gli affitti di immobili (cap. 30 /E);
- per £. 760.992.708 rimborsi di oneri di personale da parte delle Unità Periferiche; le minori entrate in questo caso sono correlate alle minori spese di cui al cap. 30 delle uscite c.s.f. 04.07.

La previsione di entrate in conto capitale pari a £. 0 si è assestata in £. 8.746.784.000 costituiti dalle seguenti voci di entrate:

- £. 8.745.384.000 di entrate derivanti dalla vendita degli immobili di proprietà CRI siti in Brivio, Fara Sabina, Milano via Melloni, Cogorno, Roma via Squarcialupo, ex Cinema Verdi in S. Vincenzo, Mergozzo e Pozzuoli. (Capp. 50 e 60);
- £. 1.400.000 di entrate, poi non accertate, per concessione di servitù di elettrodotto.

Il totale degli accertamenti sulle entrate in conto capitale è stato di £. 2.493.213.333 con una differenza in meno, rispetto alla previsione definitiva, di £. 6.253.570.667, costituita per £. 17.560.000 da maggiori accertamenti e per £. 6.271.130.667 da minori accertamenti.

I minori accertamenti sono riconducibili per £. 6.269.730.667 al cap. 60 "Alienazione di immobili" per il mancato perfezionamento, entro il 31/12/99, delle procedure di vendita degli immobili siti in Pozzuoli e Fara Sabina la cui vendita si è perfezionata nell'esercizio 2000.

1.2 GESTIONE DI COMPETENZA – USCITE

	<u>Previsione definitiva</u>	<u>Impegni</u>	<u>Differenze</u>
<u>Uscite correnti</u>	<u>L. 277.042.506.500</u>	<u>L. 261.112.648.021</u>	<u>-L. 15.929.858.479</u>
<u>Uscite c/capitale</u>	<u>L. 30.022.027.000</u>	<u>L. 27.658.202.645</u>	<u>-L. 2.363.824.355</u>
<u>Totale</u>	<u>L. 307.064.533.500</u>	<u>L. 288.770.850.666</u>	<u>-L. 18.293.682.834</u>

La previsione di uscite di parte corrente quantificate in sede di bilancio di previsione in £. 265.203.227.000 si è assestata in £. 277.042.506.500 con una differenza in più di £. 11.839.279.500 risultante dalla somma algebrica tra variazioni in aumento, apportate per £. 32.556.297.621 e variazioni in diminuzione apportate per £. 20.717.018.121.

Le variazioni in aumento hanno riguardato principalmente, le seguenti categorie di spesa:

- Per £. 5.467.585.321 la categoria II^a "Oneri di personale";
- Per £. 3.531.929.800 la categoria IV^a "Spese per beni e servizi";
- Per £. 19.183.443.500 la categoria VI^a "Trasferimenti passivi";
- Per £. 1.489.689.000 la categoria VII^a "Oneri finanziari";
- Per £. 2.868.650.000 la categoria VIII^a "Oneri tributari";

Da ciò si evince come il notevole scostamento delle previsioni definitive rispetto alle iniziali abbia interessato spese di natura obbligatoria, per legge, come nel caso della categoria II^a e VIII^a, o per contratto come nel caso delle categorie IV^a e VII^a le cui previsioni iniziali, in assenza di copertura finanziaria, erano state sottostimate rispetto a quelle che sarebbero state le previsioni di spesa delle reali necessità, la cui iscrizione in bilancio avrebbe portato in disavanzo il bilancio 99, approvato invece in pareggio.

Infatti le stesse variazioni in diminuzione, di elevata entità, sono state apportate, in massima parte per compensare le variazioni in aumento necessarie a spese di natura obbligatoria comportando ciò la rinuncia, obbligata, a spese che pur non avendo natura obbligatoria erano comunque funzionali allo svolgimento dei compiti istituzionali della Cri.

Il totale delle maggiori spese ha assorbito interamente le disponibilità del Fondo di Riserva di £. 6.000.000.000, cap. 21 delle uscite.

Il totale degli impegni di spesa di parte corrente è stato di £. 261.112.648.021 con una differenza rispetto alla previsione definitiva di £. 15.929.858.479 in meno, costituenti economie di spesa e confluiti nell'avanzo di amministrazione determinatosi al 31/12/1999.

Tra le economie di una certa rilevanza si segnalano:

- Categoria II

- cap. 9/U per £. 1,9 mld circa su stipendi del personale Corpo Militare finanziato dal contributo del Ministero della Difesa;
- cap. 24/U per £ 1 mdl circa su oneri di cui al cap. 9;
- cap. 30/U per £. 1,9 mld su stipendi al personale militare richiamato in servizio temporaneo; tale risparmio si è verificato poiché nel corso del 1999 è stato molto limitato il ricorso a personale straordinario, nel caso in esame militari da adibire a compiti civili, in ottemperanza alla necessità in tal senso espressa dagli Organi di controllo interni ed esterni;
- cap. 31/U per £. 295 ml su oneri di cui al cap. 30;

- Categoria IV

Il totale delle economie di £. 1.928.210.967 è riconducibile in massima parte al fatto che essendo stato il bilancio 1999 approvato solo a fine aprile, l'esercizio provvisorio e la conseguente spesa in termini di dodicesimi ha bloccato per i primi quattro mesi dell'esercizio l'epletamento delle procedure contrattuali necessarie all'acquisizione di beni e servizi che avrebbero comportato oneri

superiori ai 4/12 mi; il generale rallentamento del procedimento di spesa ha avuto effetti anche su tutto il secondo semestre dell'esercizio finanziario.

- Categoria VI

Il totale delle economie di £. 6.968.621.727 sono dovuti essenzialmente ai capitoli :

- 170/U " Contributi alle Unità Periferiche per l'acquisto di immobili e per costruzione nuove sedi CRI " per £. 2,1 mld

-171 " Contributi alle Unità Periferiche per lavori di ripristino , trasformazioni o ristrutturazioni di immobili" per £. 4,5 mld circa.

Entrambi i programmi di intervento non sono stati realizzati in quanto costituivano il reinvestimento delle entrate di cui al cap. 60, derivanti da vendita di immobili CRI, iscritte in sede di variazioni al bilancio ma non accertate.

La previsione di uscite in conto capitale quantificata in sede di bilancio di previsione in £. 19.606.600.000 si è assestata in £. 30.022.027.000 con una differenza in più di £. 10.415.427.000 risultante dalla somma algebrica tra variazioni in aumento, apportate per £. 11.219.730.000 e variazioni in diminuzione apportate per £. 804.303.000.

Le variazioni in aumento hanno riguardato principalmente, le seguenti categorie di spesa:

- Per £. 5.925.130.000 la categoria XI[^] - cap. 221 " Spese per ricostruzione, ripristini e trasformazione di immobili" dovute per £. 5.245.000.000 al reinvestimento dell'importo derivante dall'eliminazione, avvenuta nell'esercizio 1998, del residuo passivo di £. 5.245.000.000 del cap. 260/U. Infatti la relativa maggiore spesa è stata finanziata mediante utilizzo dell'avanzo di amministrazione.
- Per £. 4.046.840.000 la categoria XV[^]- capp. 280 e 281 " Trattamento fine rapporto". L'incremento ha permesso di liquidare le spettanze dei dipendenti dimessi dal servizio per raggiunti limiti di età nonché di quelli dimessi volontariamente, che hanno comunque maturato il diritto entro il 31 dicembre 99.

Il totale degli impegni in conto capitale è stato di £. 27.658.202.645 con una differenza in meno rispetto alla previsione definitiva di £. 2.363.824.355 costituenti economie di spesa e confluiti nell'avanzo di amministrazione determinatosi al 31/12/1999.

2.1 GESTIONE RESIDUI- ENTRATE

	Consistenza all'1/1/99	Riscossi	Rimasti da riscuotere	Variazioni
Parte corrente	L. 172.025.020.100	L. 16.285.123.349	L. 155.726.148.449	-L. 13.748.302
In conto capitale	L. 1.070.082.825	L. 802.610.000	L. 267.472.825	/
Totali	L. 173.095.102.925	L. 17.087.733.349	L. 155.993.621.274	-L. 13.748.302

La gestione dei residui nella sua consistenza all'1/1/99 ha subito nel corso dell'esercizio 99 modifiche di modesta entità poiché il tasso di smaltimento della massa dei residui può definirsi lento e l'unica variazione apportata (Vds. Delibera del Consiglio Direttivo Nazionale n. 90 del 18 novembre e successiva rettifica con delibera 98 del 20 dicembre) ha comportato l'eliminazione di residui attivi di parte corrente per £. 13.748.302 .

Per quanto riguarda i **residui di parte corrente** è da dire che sono costituiti dai seguenti rilevanti crediti:

- Cap. 5/E per £. 78 mld circa di crediti nei confronti dello Stato ed in particolare:
 - 1) £. 73,8 mld circa sono i crediti derivanti dalla nota questione della L. 730/86 in applicazione della quale negli esercizi compresi tra il 1989 ed il 1994 sono stati iscritti in bilancio taluni contributi dello stato quale finanziamento dei ruoli speciali del personale civile e militare immesso nei ruoli CRI proprio in applicazione della legge sopracitata. Tali contributi non sono mai stati erogati poiché i ruoli , a parere del Servizio Bilancio del Dipartimento della Protezione civile non sarebbero stati istituiti in tempo per permettere l'imputazione dei relativi oneri sul fondo della Protezione civile per poi formare da base per i trasferimenti statali alla CRI.

Negli anni successivi, diverse sono state le iniziative dell'Ente volte alla riscossione di tali crediti. Nel corso dell'anno 2000 la questione è stata sottoposta ai Ministeri Sanità e Tesoro B. e P. E.. In caso di esito negativo si valuterà se dichiarare l'inesigibilità del credito e l'eventuale cancellazione dalle scritture contabili.

- 2) £. 4.736.000.000 sul contributo di funzionamento del Ministero della Difesa, anno 98, riscosso nel corso dell'esercizio 99.
- Cap. 15/E per £. 51,6 mld circa rappresentano crediti vantati nei confronti di diverse Aziende sanitarie ed Aziende ospedaliere per beni e servizi resi dal Centro Nazionale Trasfusionale CRI a fronte dei quali, in corso d'esercizio sono stati riscossi solo £. 2, 8 mld circa. Nel corso dell'anno 2000 è stata intensificata l'attività dell'Ente per l'accelerazione dei procedimenti giudiziari in corso per la loro riscossione e già il consuntivo 2000 presenterà i risultati raggiunti nel miglioramento della situazione creditizia.
 - Cap. 24/E per £. 4,6 mld crediti per servizi resi dal Laboratorio Centrale CRI, riscossi nel corso dell'esercizio solo per £. 825.617.236.
 - Capp.41/43/E per £. 31 mld circa sono crediti interni vantati nei confronti delle Unità Periferiche riscossi nel corso dell'anno solo per £. 7, 3 mld circa.

I residui in conto capitale di £. 1 mld circa sono stati per la maggior parte riscossi.

2.2 GESTIONE RESIDUI- USCITE

	Consistenza all'1/1/99	Pagati	Rimasti da pagare	Variazioni
Parte corrente	L. 105.630.391.584	L. 71.336.770.611	L. 19.305.783.073	-L. 14.987.837.900
In conto capitale	L. 20.577.067.189	L. 8.536.862.617	L. 4.788.759.587	-L. 7.251.444.985
Totali	L. 126.207.458.773	L. 79.873.633.228	L. 24.094.542.660	-L. 22.239.282.885

La massa dei residui passivi che all'1/1/99 consisteva in £. 126,2 mld circa risulta a fine esercizio abbastanza ridimensionata in virtù sia dei pagamenti sia per la variazione apportata che ha determinato l'abbattimento di £. 22, 2 mld circa di debiti. (Vds. Delibere del Consiglio Direttivo Nazionale n. 90 e 98 rispettivamente del 18 novembre e 20 dicembre 1999).

Per quanto riguarda i residui di parte corrente si segnala :

- Per la Cat. II i residui di £. 48 mld circa, pagati per £. 36,8 mld circa erano riconducibili sostanzialmente a impegni di spesa assunti su capitoli di spesa riguardanti stipendi, trattamenti accessori e relativi oneri per il personale civile e stipendi e relativi oneri del personale militare. Per quanto riguarda gli stipendi e oneri del personale militare, capitoli 8, 9, 11, 12, 16, 24, 26, 27, 30 e 31 trattasi delle competenze dell'ultimo mese dell'esercizio precedente e pagate nel primo mese dell'esercizio 99. Per quanto riguarda i capitoli di spesa del personale civile, capitoli 6, 7, 10, 15, 25, 36 gli impegni sono stati assunti in funzione del pagamento, avvenuto a maggio 1999, del saldo compenso incentivante dell'anno 1998.
- Per la Cat. IV la consistenza all'1/1/99 si è notevolmente ridimensionata, passando da £. 20 mld circa a £. 7,7 mld circa in funzione di £. 9 mld di pagamenti e £. 3,6 mld circa di abbattimenti in sede di variazione alla gestione residui sopracitata; si evidenzia che il totale dei residui esistenti al 31/12/99 è costituito per £. 3,7 mld circa dagli impegni di spesa assunti sul cap. 82 "Spese per l'automazione dei servizi" per la società OIS che ha curato i procedimenti di informatizzazione del Comitato Centrale. Le procedure rilasciate sono in parte ancora in fase di collaudo; pertanto solo a completamento di tali operazioni saranno evasi i relativi impegni di spesa.

- Per la Cat. VI la notevole mole di residui di £. 26,4 mld circa, si è ridotta a £. 4 mld circa a fine esercizio in virtù di £. 15 mld circa di pagamenti e £. 7,2 mld circa di cancellazione di residui passivi. Il totale dei residui rimasti da pagare è costituito per £. 3 mld circa da impegni di spesa dei capp. 170 e 171 aventi ad oggetto contributi alle unità periferiche per l'acquisto, costruzione e trasformazione di immobili CRI.

Il complesso delle operazioni della gestione di competenza e della gestione residui sopradescritte ha determinato il risultato amministrativo dell'esercizio 199, esposto nel prospetto che segue.

SITUAZIONE AMMINISTRATIVA

Avanzo di cassa all' 1/1/99		£.	10.341.373.894	
<u>Riscossioni:</u>				
in conto competenza	£.	582.439.008.578		
in conto residui	£.	84.488.641.748	£.	666.927.650.326
<u>Pagamenti:</u>				
in conto competenza	£.	503.630.126.403		
in conto residui	£.	145.272.304.049	£.	648.902.430.452
Saldo di cassa al 31 Dicembre 1999	£.	28.366.593.768		
<u>Residui attivi:</u>				
degli esercizi precedenti	+ £.	176.190.377.693		
dell'esercizio	+£.	103.629.120.625	+£.	279.819.498.318
<u>Residui passivi:</u>				
degli esercizi precedenti	-£.	36.724.745.223		
dell'esercizio	-£.	172.039.496.801	-£.	208.764.242.024
Avanzo di amministrazione al 31 Dicembre 1999	+£.		99.421.850.062	

La situazione amministrativa risulta migliorata notevolmente rispetto all'esercizio 1998 (chiuso con un saldo di cassa di £. 10,3 mld circa e con un avanzo di amministrazione di £. 66,7 mld circa) con un incremento di £. 18 mld circa di disponibilità di cassa e di £. 32,7 mld di avanzo amministrativo.

Dal prospetto che segue emerge in che misura la gestione di competenza ha contribuito al miglioramento del saldo amministrativo concorrendo positivamente alla sua determinazione sia l'avanzo finanziario che quello di cassa:

	<u>PREVISIONE</u>	<u>ACCERTAMENTI</u>	<u>RISCOSSIONI</u>
		<u>IMPEGNI</u>	<u>PAGAMENTI</u>
<u>ENTRATE*</u>	L. 301.897.533.500	L. 299.169.356.665	L. 256.313.286.338
<u>USCITE*</u>	L. 307.064.533.500	-L. 288.770.850.666	-L. 209.128.168.326
		L. 10.398.505.999	L. 47.185.118.012

*escluse P.di G.

avanzo finanziario L. 10.938.505.999

avanzo di cassa L. 47.185.118.012

I risultati economico- patrimoniali dell'esercizio 1999, illustrati nei prospetti che seguono, segnano un netto miglioramento rispetto all'esercizio 1998.

SITUAZIONE ECONOMICA

Entrate correnti	£.	296.676.143.332	
Componenti che non danno luogo a movimenti finanziari	£.	77.522.071.413	
Totale	£.		374.198.214.745

Uscite correnti	£.	261.112.648.021		
Componenti che non danno luogo a movimenti finanziari	£.	19.934.392.028		
Totale			£.	281.047.040.049
Avanzo economico al 31 Dicembre 1999			£.	93.151.174.696

SITUAZIONE PATRIMONIALE

Attività	£.	502.973.740.468
Passività	£.	248.917.823.893
differenza	£.	254.055.916.575
Patrimonio netto al 31 Dicembre 1999:		
Avanzo economico degli esercizi precedenti	£.	160.904.741.879
Avanzo economico dell'esercizio	£.	93.151.174.696
Totale Patrimonio netto	£.	254.055.916.575

L'avanzo economico di £. 93.151.174.696 presenta un incremento rispetto all'esercizio precedente (chiuso con un avanzo economico di £. 59.534.102.702) di £. 33 mld circa dovuto essenzialmente all'incremento delle entrate correnti.

Il valore del patrimonio netto di £. 254.055.916.575 presenta un incremento rispetto all'esercizio precedente (chiuso con un patrimonio netto di £. 160.904.741.879) di £. 93 mld circa dovuto all'incremento delle voci attive della situazione patrimoniale quali: disponibilità di cassa, crediti verso Unità Periferiche e verso terzi, valore degli immobili e di immobilizzazioni tecniche.

Sulla base di quanto esposto il Conto Consuntivo del Comitato Centrale, per l'esercizio 1999, viene presentato per le approvazioni di rito.

IL PRESIDENTE GENERALE
(Mariapia GARAVAGLIA)

DELIBERA N. 160 DEL 21.02.2001**IL CONSIGLIO DIRETTIVO NAZIONALE**

VISTO il D.P.R. 18 dicembre 1979, n. 696 ed il Regolamento di contabilità e di amministrazione della Croce Rossa Italiana approvato con Ordinanza Commissariale n. 5134 del 22/8/86, art. 32;

VISTA la Delibera del Consiglio Direttivo Nazionale n. 52 del 29/04/2000 con la quale è stato approvato il Bilancio di previsione 1999;

VISTE le Delibere del Consiglio Direttivo Nazionale n. 70 del 9 settembre 1999, n. 91 del 18 novembre 1999 e n. 97 del 20 dicembre 1999 di approvazione rispettivamente della I, II e III variazione al Bilancio 1999 - gestione di competenza ;

VISTE le Delibere del Consiglio Direttivo Nazionale n. 90 del 18 novembre 1999 e n. 98 del 20 dicembre 1999, di approvazione della I variazione al Bilancio 1999 - gestione residui;

VISTO l'art. 23, co. 1 punto b), dello Statuto CRI, approvato con Regolamento D.P.C.M. 7 marzo 1997 n. 110;

VISTA la relazione del Collegio dei Revisori di cui al verbale n. 5 del 13/02/2001;

DELIBERA

di approvare il Conto Consuntivo, per l'esercizio finanziario 1999, del Comitato Centrale C.R.I., con le seguenti risultanze finali:

SITUAZIONE FINANZIARIA

Entrate	£.	686.068.129.203
Uscite	£.	675.669.623.204

Avanzo finanziario	£. +	10.398.505.999

SITUAZIONE AMMINISTRATIVA

Avanzo di cassa all'inizio dell'esercizio	£.	10.341.373.894
Riscossioni:		
in conto competenza	£.	582.439.008.578
in conto residui	£.	84.488.641.748
	£.	666.927.650.326

Pagamenti:		
in conto competenza	£.	503.630.126.403
in conto residui	£.	145.272.304.049
		£. 648.902.430.452
Saldo di cassa al 31 Dicembre 1999	£.	28.366.593.768
Residui attivi:		
degli esercizi precedenti dell'esercizio	£.	176.190.377.693
	£.	103.629.120.625
		£. 279.819.498.318
Residui passivi:		
degli esercizi precedenti dell'esercizio	£.	36.724.745.223
	£.	172.039.496.801
		£. 208.764.242.024

SITUAZIONE ECONOMICA

Entrate correnti	£.	296.676.143.332
Componenti che non danno luogo a movimenti finanziari		
	£.	77.522.071.413
		£. 374.198.214.745
Uscite correnti	£.	261.112.648.021
Componenti che non danno luogo a movimenti finanziari		
	£.	19.934.392.028
		£. 281.047.040.049
Avanzo economico al 31 Dicembre 1999	£.	93.151.174.696

SITUAZIONE PATRIMONIALE

Attività	£.	502.973.740.468
Passività	£.	248.917.823.893
		£. 254.055.916.575
differenza		
Patrimonio netto al 31 Dicembre 1999:		
Avanzo economico degli esercizi precedenti	£.	160.904.741.879
Avanzo economico dell'esercizio	£.	93.151.174.696
Totale Patrimonio netto	£.	254.055.916.575

La presente delibera sarà sottoposta alla approvazione degli Organi di Vigilanza

IL PRESIDENTE GENERALE
(Mariapia GARAVAGLIA)

**RELAZIONE DEL COLLEGIO DEI REVISORI DEI CONTI
IN MERITO AL CONTO CONSUNTIVO ESERCIZIO FINANZIARIO ES. 1999
DEL COMITATO CENTRALE DELLA C.R.I.**

P R E M E S S A

Il Collegio deve preliminarmente osservare che ancora una volta il Bilancio Consuntivo del Comitato Centrale per il 1999 viene presentato con un ingiustificato e grave ritardo rispetto ai termini di legge.

Conseguentemente i rilievi e le osservazioni che possono scaturire dall'esame dei risultati non potranno sortire alcun effetto, in termini di indirizzo, per la gestione dell'Esercizio Finanziario successivo (2000) perché questo alla data della presente Relazione è già concluso.

In altre parole, si vanifica, almeno sotto l'aspetto fattuale, l'attività di controllo e di indirizzo che in questa occasione viene svolta dal Collegio e dalle stesse Autorità Vigilanti.

Una seconda osservazione riguarda il perseverare da parte dell'Ente sui ritardi e/o spesso carenze di riscontro alle richieste di informative che il Collegio rivolge su specifici e singoli aspetti della gestione finanziaria, diretti a promuovere risultati improntati a criteri di congruità e di proficuità della spesa.

Ancora una volta occorre poi soffermarsi sull'andamento delle gestioni riguardanti il Centro Nazionale Trasfusione Sangue ed il Laboratorio Centrale che continuano ad evidenziare una carente capacità a realizzare tempestivamente i proventi delle proprie attività, sostenendo oltretutto costi di funzionamento molto elevati, in specialmodo per il personale.

Altra nota negativa riguarda l'importo dei contributi che il Comitato Centrale ha elargito agli OO.PP. che per il 1999 è ammontato alla ragguardevole cifra di oltre 71 mld (Cap. 150), in buona parte occorrenti al pagamento delle competenze al personale civile dipendente.

E', infatti, convinzione del Collegio che, pur senza attestarsi rigidamente a valutazioni d'ordine finanziario, gli Organi di Vertice dell'Associazione dovrebbero responsabilmente farsi carico di considerare, senza preconcetti, l'opportunità di sopprimere quegli OO.PP. che mostrano una perdurante incapacità di autofinanziamento.

Altro problema è poi costituito dalla gestione del patrimonio immobiliare dell'Ente che a parere del Collegio necessita di un'azione coordinata, al fine di rendere i canoni di locazione attivi vicini ai prezzi di mercato in modo da dare incisivo impulso all'autofinanziamento (entrate proprie della C.R.I.).

Nell'Esercizio Finanziario 1999, come già in passato, si sono sostenuti oneri molto elevati per la corresponsione del trattamento economico a numerosissimi elementi del Corpo Militare richiamati per assolvere compiti civili. Tutto ciò, malgrado i numerosi rilievi sollevati da questo Organo di Controllo ogni qual volta abbia avuto occasione di esaminare le relative Delibere di richiamo.

Inutili si sono, quindi, manifestate le raccomandazioni di indirizzo rivolte dal Collegio e ripetutamente reiterate dalle Autorità Vigilanti.

Quanto sopra non può essere sottaciuto in questa sede, anche se il fenomeno poi si è successivamente ridimensionato solo per effetto del passaggio di ruolo di questo "personale precario" a copertura di vacanze organiche.

A tale proposito deve essere anche evidenziato e da censurare, come già fatto dalla Corte dei Conti, la prassi perdurante dell'utilizzo di consulenze esterne, alle quali nel 1999 l'Ente ha ampiamente fatto ricorso e non solo nei settori specificatamente tecnici e di più alta qualificazione.

Ultimo rilievo riguarda poi le notevoli difficoltà ed il ritardo con cui la C.R.I. ha adempiuto ai propri obblighi di natura fiscale che hanno richiesto molteplici e fermi interventi da parte del Presidente del Collegio.

ESAME DEI DATI CONTABILI

Le risultanze finali del Conto Consuntivo del Comitato Centrale C.R.I. per l'esercizio finanziario 1999, esposte nei relativi elaborati, sono le seguenti:

- Avanzo finanziario	£.	10.398.505.999
- Avanzo di Amministrazione	£.	99.421.850.062
- Avanzo Economico	£.	93.151.174.696
- Patrimonio Netto	£.	254.055.916.575

Il confronto con i dati di chiusura del precedente E.F. 1998 mostra un incremento di ciascuno degli indicatori contabili sopraindicati.

- a) — Da una situazione di disavanzo finanziario (lire 10,5 mld circa) si è passati ad situazione di avanzo finanziario di oltre 10 mld..

- b) — L'avanzo di amministrazione passa da 66,7 mld a oltre lire 99 mld, ancorché comprensivo della ben nota posta di circa lire 73 mld (derivante dalla legge 730/86 istitutiva dei ruoli speciali e da considerare sempre più di difficile realizzo).
- c) — L'avanzo economico presenta un incremento di lire 33 mld circa dovuto essenzialmente all'incremento delle entrate correnti.
- L'analisi di merito consente di evidenziare quanto segue:

ENTRATE

Le entrate accertate, con esclusione delle partite di giro, sono risultate pari a lire 299.169.356.665, con una differenza negativa rispetto alla previsione definitiva di lire 2.728.176.835.

L'importo più consistente delle entrate, pari a circa l'80% di tutte quelle correnti, è costituito dai contributi statali per lire 237.480.218.500 (L. 229 mld circa nel precedente E.F.) ivi incluso il maggior contributo del Ministero del Tesoro — Fondo Sanitario Nazionale, per lire 5,2 mld circa.

Le altre voci delle entrate di parte corrente più significative sono costituite da: contributi di altri Enti pubblici per circa lire 1 mld (Cat. VI); proventi derivanti dalla cessione sangue e materiali trasfusionali, da analisi di laboratorio e dalla vendita di periodici per circa lire 20,5 mld (Cat. VII); recuperi o rimborsi di oneri per il personale militare in servizio temporaneo con compiti civili presso gli OO.PP. per circa lire 36,3 mld (Cat. IX).

Tale ultime poste risultano notevolmente incrementate rispetto all'E.F. 1998.

Le entrate in conto capitale hanno riguardato essenzialmente le vendite di alcuni immobili siti in diverse località (Brivio, Fara Sabina, Milano, Cogorno, Roma, Mergozzo, Pozzuoli) per un totale di lire 2,4 mld circa.

Da rilevare che sul totale generale dei contributi dello Stato (Sanità-Difesa-Tesoro) è rimasto da riscuotere un importo di lire 1.236.000.000 dal Ministero Difesa (che potrebbe non essere più erogato anche alla luce del presente Consuntivo).

Le assegnazioni del predetto Ministero, in effetti, sono risultate superiori alle spese impegnate (lire 17,5 mld circa) per i Corpi Ausiliari (Corpo Militare e Corpo delle Infermiere Volontarie).

Il Collegio auspica anche per una più corretta definizione dei rapporti tra i predetti Corpi ed il Ministero della Difesa che il "Tavolo Tecnico" disposto dal Gabinetto di quel Ministero con nota n. 1/989 dell'8.1.2001, giunga a una effettiva rielaborazione normativa.

Altra annotazione che il Collegio deve segnalare per quanto riguarda le Entrate, praticamente ripetitiva di analoghi rilievi fatti per i passati EE.FF., riguarda le riscossioni (mld 2,4) della Cat. VII che sono risultate molto inferiori rispetto alla previsione (mld. 18,6), comportando così un incremento dei residui. Minori riscossioni che riguardano essenzialmente il Capitolo 15 (proventi cessione sangue) e il Capitolo 24 (proventi da analisi di laboratorio) e che mettono in evidenza, ancora una volta, l'incapacità dell'Ente a realizzare tempestivamente le proprie entrate con un conseguente nocimento per la gestione complessiva e con necessità, inoltre, di dover ricorrere a finanziamenti dall'Istituto Cassiere ed a sopportare oneri per interessi passivi che per l'E.F. in esame si sono attestati alla ragguardevole cifra di lire 2,4 mld..

SPESE

Il totale delle spese impegnate, escluse le partite di giro, ammonta a lire 288.770.850.666 a fronte di una previsione definitiva di lire 307.064.533.500.

La posta di più rilevante entità riguarda gli oneri per il personale in attività di servizio della II Cat. per oltre 124 mld, pari al 47,6% delle spese correnti.

Per l'acquisto di beni di consumo la spesa si è attestata a 32,8 mld..

Per i contributi agli OO.PP., concessi dal Comitato Centrale per il loro funzionamento, si è avuta una spesa di circa 89,9 mld che è risultata superiore di oltre 20 mld rispetto al precedente E.F..

Gli Oneri Finanziari e Tributari delle Cat. VII e VIII complessivamente hanno comportato una spesa di circa 13,7 mld, praticamente corrispondente a quello per l'E.F. 1998.

Per quanto concerne le spese in c/capitale si evidenzia un totale di impegni per lire 27,6 mld rispetto ad una previsione definitiva di lire 30 mld.

Le poste relative hanno riguardato l'acquisizione di beni durevoli e opere immobiliari per circa 7,3 mld; l'acquisizione di immobilizzazioni tecniche della Cat. XII per circa 8,0 mld e le indennità di anzianità al personale cessato dal servizio (Cat. XV) per circa 11,2 mld.

Nell'ambito della VII Categ., come innanzi accennato la spesa per interessi passivi (Cap. 180) è stata di circa 2,4 mld.

Da ultimo il Collegio pone in evidenza che per le Categ. II-IV-VI gli importi delle somme rimaste da pagare rappresentano, come in passato, una elevata percentuale degli impegni con ciò incidendo negativamente sui residui ed appesantendo la gestione dell'Ente.

RESIDUI

Il totale del Residui attivi, al termine dell'esercizio 1999, ammonta a lire 279.819.498.318 (incluse partite di giro per lire 80.969.806.717), contro lire 260.692.767.743 dell'esercizio 1998; quelli della competenza ammontano a lire 103.629.120.625 contro i corrispondenti dell'esercizio 1998, pari a lire 99.624.017.848.

Il totale dei Residui Passivi, al termine dell'esercizio 1999 ammonta a lire 208.764.242.024 (comprese partite di giro per lire 105.027.017.024), contro lire 204.236.332.157 dell'esercizio 1998; quelli della competenza ammontano a lire 172.039.496.801 contro i corrispondenti dell'Esercizio 1998 pari a lire 148.400.205.440.

Il Collegio deve annotare con una certa preoccupazione che l'E.F. 1999 si chiude con una notevole lievitazione sia dei Residui attivi, sia di quelli passivi, con ciò confermandosi che l'azione amministrativa dell'Ente continua a presentare manifeste carenze.

Le poste più significative di tale gestione del Bilancio al 31.12.1999 e sulle quali il Collegio si sofferma riguardano:

RESIDUI ATTIVI

- Cat. III (Contributi dello Stato) per lire 75.060 mld che include la nota posta di oltre 73 mld derivante dall'applicazione della legge 730/86 istitutiva dei Ruoli Speciali.

A questo riguardo il Collegio esprime l'avviso che sia ormai giunto il momento di pervenire ad una "decisione" circa la cancellazione di tale posta. Su tale punto, di recente, si è anche espresso il Ministero del Tesoro rilevando la opportunità di procedere in tal senso, stante la mancanza dei presupposti giuridici per mantenerla in Bilancio.

- Cat. VII (vendita dei beni e servizi) per lire 70,979 mld.
- Cat. IX (poste correttive) per lire 46,229 mld.
- Cat. XI (alienazione immobili) per lire 839 ml.
- Cat. XXII (partite di giro) per lire 80,969 mld che include le poste relative alla gestione dei servizi delegati (Cap. 136 per circa 45,6 mld) e quella relativa ai rimborsi per la gestione dei servizi di p.s.s. aeroportuale (Cap. 138 per circa 7,1 mld).

RESIDUI PASSIVI

- Cat. II - oneri per il personale in attività di servizio per circa 43,4mld., cifra entro la quale si trovano le poste più rilevanti relative ai Capitoli 6-8-9-10-25-36 che si riferiscono a stipendi, trattamenti accessori, ed assegni fissi per il personale.
- Cat. IV - acquisto di beni e servizi per circa 18 mld.
- Cat. VI - trasferimenti passivi per lire 20,2 mld.
- Cat. XI - acquisizione di beni durevoli per lire 8,1 mld.
- Cat. XXI - partite di giro per lire 105 mld.

In particolare, per quanto riguarda la Cat. II (oneri per il personale) l'ammontare dei residui relativi ai Capitoli 6 - 25 e 36 riguardano come dichiarato dagli Uffici la corresponsione della quota parte del compenso incentivante che viene effettivamente pagato nell'esercizio successivo.

SITUAZIONE PATRIMONIALE

La situazione mostra, al 31.12.1999 una consistenza attiva di lire 502.973.740.468.

Le voci più significative sono date da una liquidità presso il c/c della Tesoreria per lire 28,366 mld; Residui attivi per circa lire 279,748 mld; la posta immobiliare che si attesta a lire 144,179 mld, con un incremento di circa 56 mld rispetto alla chiusura del precedente E.F.; le immobilizzazioni tecniche presentano una posta di lire 50,608 mld, con una lieve differenza rispetto al 1998, di circa lire 2 mld..

Al passivo il totale netto è di lire 248.917.823.893 cui si aggiunge, a pareggio, un importo di Patrimonio netto di lire 254.055.916.575.

Le poste più rappresentative sono le seguenti:

- Residui passivi per circa lire 208,764 mld con un incremento di circa lire 4,5 mld.
- Debiti bancari per lire 18,757 mld con una minima riduzione di lire 1,8 mld.
- Fondi di accantonamento vari personale civile e militare per circa lire 7,794 mld.
- Poste rettificative per circa lire 13,602 mld.

CONTO ECONOMICO

Per quanto attiene al Conto Economico lo stesso è caratterizzato dalla esistenza di un avanzo economico di circa lire 93,151 mld risultante da una somma algebrica fra spese e ricavi secondo il seguente schema:

- entrate correnti	Lire	296.676.143.332
- entrate senza movim.	Lire	77.522.071.413
Totale Ricavi	Lire	374.198.214.745
- spese correnti	Lire	261.112.648.021
- spese senza movim.	Lire	19.934.392.028
Totale Spese	Lire	281.047.040.049
Avanzo Economico al 31.12.1999	Lire	93.151.174.696

In merito si può osservare che le entrate correnti sono rappresentate in massima parte da trasferimento dello Stato e degli altri Enti Pubblici.

Tra le entrate che non danno luogo a movimenti finanziari il risultato è ascrivibile in massima parte ad una rivalutazione di beni immobili (per lire 53,618 mld) ed alla cancellazione di residui passivi (per lire 22,239 mld) avvenuta nell'E.F. 1999 a seguito delle Delibere del Consiglio Direttivo Nazionale n. 90 e 98.

Per quanto riguarda le spese, gli oneri più significativi riguardano gli oneri per il personale in attività di servizio ed in quiescenza; l'acquisto di beni e servizi (circa lire 32,877 mld) ed i trasferimenti passivi agli OO.PP. dell'Ente per circa lire 89,877 mld, di cui si è già detto in precedenza nella presente Relazione.

Gli oneri tributari ammontano a circa lire 9,310 mld. e sono rimasti praticamente invariati.

CONCLUSIONI

Il Collegio, intende innanzitutto riaffermare il massimo impegno diretto ad assicurare una continuità nella propria azione di controllo, senza sottacere però che questo trova obiettivi limiti di difficoltà insiti nella natura e complessità di gestione dell'Ente, difficoltà che - è possibile prevedere - risulteranno ulteriormente accresciute in un prossimo futuro ad avvenuta ricostituzione dei Comitati Locali C.R.I., in applicazione della recente Legge 2 dicembre 2000, n. 360.

In questa sede il Collegio ritiene pure di rivolgere agli Organi responsabili un pressante invito a svolgere in tempo debito la propria opera affinché il successivo Bilancio Consuntivo per l'E.F. 2000 venga presentato nel rigoroso rispetto dei termini di legge.

In quella occasione dovrebbe anche preliminarmente effettuarsi una adeguata e vasta azione di riaccertamento dei **Residui Attivi e Passivi** che hanno raggiunto entrambi una dimensione molto rilevante.

Come già fatto cenno, nel corso della presente esposizione, fra i residui attivi trovasi allocata la nota posta dei 73 mld. derivanti dalla istituzione dei Ruoli Speciali (ex Legge 730/86), posta che è parere di questo Collegio, dovrebbe essere eliminata.

Trattasi evidentemente però di una decisione di grande importanza dal punto di vista amministrativo-contabile sulla quale si renderà quanto mai opportuno il conforto di un autorevole parere del Ministero Vigilante della Sanità, in sintonia con quanto già considerato dal Ministero del Tesoro con la nota n. 0102526 del 3.1.2001.

Per quanto attiene strettamente al presente Bilancio Consuntivo dell'E.F. 1999, con tutte le riserve espresse nella premessa della presente Relazione, il Collegio, esprime il proprio parere favorevole all'inoltro dell'elaborato ai Ministeri Vigilanti, attestando la corrispondenza del Bilancio con le relative scritture contabili.

IL COLLEGIO

Dr. Alfredo Roccella
Amm. Fernando Zilli
Prof. Riccardo Poli

F.to A. Roccella
F.to F. Zilli
F.to R. Poli

Per copia conforme

**SINTESI DELLE ATTIVITA' SVOLTE
DAL COMITATO CENTRALE NELL'ANNO 1999
RIFERITE AI VARI SETTORI DI COMPETENZA**

Servizio Affari Generali

Servizio Affari Internazionali

Servizio per gli Interventi di Emergenza

Servizio Patrimonio

Servizio Provveditorato

Servizio Legale

Servizio Informatica

Servizio Ispettivo

Servizio Studi, Programmazioni e Attività Speciali

Servizio Assunzione e Gestione del Personale

Servizio Trattamento Economico

Servizio Assicurazioni e Previdenza

Servizio Attività Sanitarie

Centro Nazionale Trasfusione Sangue

Laboratorio Centrale

Deposito Farmaceutico

Servizio Organizzazioni Attività Didattiche

Servizio Attività Socio Assistenziali

Ispettorato Nazionale Infermiere Volontarie

Ispettorato Superiore Corpo Militare

Comitato Nazionale Femminile

Ispettorato Nazionale Volontari del Soccorso

Ispettorato Nazionale Pionieri

Donatori Sangue

SERVIZIO AFFARI GENERALI

1) Ufficio Gabinetto

Ha provveduto alle normali incombenze di carattere generale proprie del Servizio ed a quelle particolari attinenti alla Segreteria del Presidente Generale e del Vice Presidente della Federazione Internazionale di Croce Rossa.

Ha proceduto inoltre all'esame preliminare di 10.500 atti deliberativi - con un incremento di n. 3544 atti rispetto a quello dell'anno precedente - che le Unità periferiche inviano, ai sensi e con le modalità previste dall'art. 38 del nuovo Statuto, a questa sede centrale ed alla successiva assegnazione dei medesimi alla diretta competenza dei Servizi, richiamando nel contempo i Comitati Regionali e Provinciali alla rigida osservanza delle procedure e dei termini fissati dalla citata disposizione statutaria. Detto esame ha comportato la conseguente predisposizione ed il successivo invio di 3252 lettere di trasmissione delle citate determinazioni consiliari o presidenziali.

Ha provveduto altresì alla raccolta ed all'esame della corrispondenza dei Servizi del Comitato Centrale, al conseguente inoltro della stessa per la firma del Presidente Generale, alla numerazione delle Ordinanze Presidenziali ed al successivo smistamento ai Servizi di provenienza.

Ha svolto inoltre i seguenti adempimenti:

- proclamazione di n. 45 soci benemeriti;
- proclamazione di n. 5263 ricompense, benemerenze e distinzioni CRI, di cui 5137 con relative medaglie.

Sono state altresì istruite le pratiche relative al conferimento di Onorificenze al Merito della Repubblica Italiana ed all'inoltro delle stesse al Ministero della Sanità per le ulteriori attribuzioni di competenza.

Tra le attribuzioni del Servizio Affari Generali rientra anche quella di disporre il rimborso delle spese documentate sostenute dai titolari delle cariche della Associazione per l'espletamento dei compiti connessi alle cariche stesse (art. 11, comma 2°, D.P.C.M. 7/3/97, n. 110). I provvedimenti di autorizzazione alla liquidazione vengono adottati con la forma della determinazione dirigenziale previa istruttoria fatta dal responsabile del procedimento.

Analoga attività viene svolta per il rimborso delle spese di rappresentanza sostenute dal Presidente Generale.

2) Segreterie Organi di Amministrazione

Con Ordinanza Presidenziale n. 425, del 14.4.99 - ratificata dal Consiglio Direttivo Nazionale con delibera n. 51, del 22.4.99 - è stata ufficializzata l'assegnazione delle segreterie degli Organi di Amministrazione al Servizio Affari Generali.

Particolare impegno ha richiesto la Segreteria del Consiglio Direttivo Nazionale, Collegio composto da 24 elementi per ciascuno dei quali si è dovuto, ovviamente, approntare il materiale documentale per ogni riunione, curarne la trasmissione, provvedere alle convocazioni, ecc.. Al termine di ogni riunione - 11 tenute nel corso dell'anno 1999 - si è provveduto alla stesura del relativo verbale oltre che alla predisposizione dei testi delle delibere assunte su iniziativa del Collegio medesimo.

3) Ufficio Coordinamento Organi periferici

Ha curato, appunto, il coordinamento degli Organi Periferici attraverso copiosa corrispondenza in evasione di quesiti formulati in materia statutaria non sempre totalmente ed uniformemente assimilata dai componenti dei Consigli Direttivi Provinciali e Regionali.

L'Ufficio ha, inoltre, istruito ricorsi amministrativi proposti da alcuni Presidenti di Consigli Direttivi di Comitati Provinciali avverso provvedimenti centrali di scioglimento dei Consigli medesimi e conseguente nomina di Commissari.

Ha predisposto gli atti di nomina di Consiglieri in caso di sostituzione dei primi titolari cessati dalla carica per motivi vari curando il costante aggiornamento della composizione di tutti i Consigli delle Unità Periferiche (102 Comitati Provinciali e 19 Regionali).

Garantisce indispensabile supporto all'Ufficio Elettorale Centrale anch'esso facente capo al Servizio Affari Generali.

4) Ufficio Comunicazioni e Informazioni

L'obiettivo primario dell'Ufficio Comunicazione e Informazione nel 1999 è stata un'azione promozionale globale, caratterizzata, soprattutto, dalle due emergenze verificatesi in Albania e in Turchia.

A titolo esemplificativo e sintetico, tra il 4 aprile e il 2 agosto 1999:

- sono state rilasciate 767 interviste a emittenti e agenzie di stampa, televisive e radiofoniche, a quotidiani e periodici a stampa, nazionali e esteri;
- sono stati inviati 45 comunicati stampa nazionali;
- si sono fatti visitare i campi di Kukës e di Kavajë ad oltre 20 giornalisti, fotografi e videoperatori, provvedendo anche all'organizzazione dei relativi spostamenti e della logistica;

- si è partecipato a 24 talk-show.

Sono stati rassegnati circa 2.200 articoli che riportavano notizie dell'intervento della CRI nei Balcani. Nello stesso tempo si è provveduto a tenere i contatti con gli Uffici Stampa delle istituzioni coinvolte.

Si è collaborato, inoltre, all'organizzazione della "Partita del Cuore" (Firenze, 24 maggio), ottenuta grazie all'intervento della Presidente Generale ad una trasmissione radiofonica della RAI.

A prescindere dalle emergenze si è provveduto a:

- 1) predisporre una mailing-list aggiornata di tutte le testate nazionali e regionali e delle relative redazioni;
- 2) tenere costanti rapporti con i centri di formazione e con i giornalisti predisponendo, inviando e segnalando comunicati stampa sulla politica e le iniziative della CRI;
- 3) richiedere e far realizzare articoli promozionali specifici sulla CRI;
- 4) seguire con particolare attenzione i giornalisti delle redazioni "interni" competenti sullo "scandalo Arcobaleno" e i Centri di permanenza temporanea;
- 5) si è risposto a tutte le richieste di materiale informativo e illustrativo, comprese le produzioni di telefilm e serial televisivi. Per queste ultime si è provveduto a fornire anche personale e ambulanze per riprese ("Giornalisti") e capomonitori per le tecniche di primo soccorso ("Superquark");
- 6) si è collaborato, anche grazie alla nomina di referenti periferici, alla diffusione di iniziative di comunicazioni assunte a livello periferico;
- 7) si è provveduto ad ampliare ed aggiornare costantemente il sito internet;
- 8) si è pianificato e gestito il lancio di specifici appelli;
- 9) si è provveduto alla redazione ed alla diffusione della rassegna stampa;
- 10) sono state curate mostre, stand e seminari;
- 11) sono state predisposte bozze di discorsi e/o schede documentali in occasione di interventi del Presidente Generale;
- 12) si è provveduto alla ripresa dell'uscita della Rivista CRI 1864;
- 13) si è provveduto a sanare la situazione amministrativa pregressa dell'Ufficio.

SERVIZIO AFFARI INTERNAZIONALI

Ufficio Soccorsi e Sviluppo

Area Americhe-Asia-Turchia

1. Introduzione

Lo Statuto della Croce Rossa Italiana, approvato con d.P.R. 7 marzo 1999, n. 110, nell'enunciare all'articolo 2 i compiti istituzionali assegnati all'Associazione, prevede alle lettere b), i) e l) l'assistenza socio-sanitaria in favore delle popolazioni nelle occasioni e nelle situazioni di emergenza sia interne sia internazionali, la collaborazione con le Società di Croce Rossa degli altri Paesi e l'adempimento delle convenzioni, risoluzioni e raccomandazioni degli organi di Croce Rossa.

Tali attività vengono realizzate principalmente sia attraverso progetti "bilaterali" concordati con la Società Consorella del Paese destinatario, sia partecipando a progetti "multilaterali" coordinati dal Comitato Internazionale della Croce Rossa o dalla Federazione Internazionale della Croce Rossa.

Le grandi inondazioni del sud-est asiatico, le conseguenze dell'Uragano Mitch, il terribile terremoto che ha colpito la Turchia hanno visto questo Gruppo e i suoi delegati impegnati in prima linea.

1.1. Europa

1.1.1. Turchia

Durante il caldo ferragosto dell'estate mediterranea del 1999, la zona a circa 100 Km a est di Istanbul é stata scossa per più di 45 secondi da un devastante terremoto di oltre il 7 grado (7.4 - 7.8) della scala Richter.

La zona dell'epicentro è stata individuata a ridosso della cittadina di Gölcük, nella provincia di Kocaeli, dove il Mar di Marmara ha la sua estrema propaggine orientale.

La zona, di oltre 100 km di lunghezza e fino a 20 km di larghezza, comprende grandi centri urbani e/o industriali come Izmit ed

Adapazari. Altre importanti località urbane sono Gölcük e Yalova.

Tre mesi dopo, alle 18.57 del 12 novembre 1999, a circa 150 km ancora più ad est, nella provincia di Bolu si è verificato ancora un evento sismico della stessa gravità, 7.2 della scala Richter. In questo caso i danni maggiori si sono verificati lungo un tratto di oltre 50 km che ha colpito i due centri urbani di Duzce e Bolu.

Già a livello di cifre si può notare la differenza delle dimensioni dei due terremoti.

Nel primo caso si parla di quasi 250.000 case danneggiate, mentre nel secondo caso si parla di 50.000 persone sfollate.

Terremoto	Morti	Feriti	Edifici crollati	Edifici danneggiati
Agosto	17.000	44.000	77.300	244.500
Novembre	710	5.108	976	1.300

Nella fase della prima emergenza la C.R.I. si è attivata immediatamente inviando tende, coperte, materiali di soccorso e delegati logistici per un valore complessivo di oltre 700 milioni di lire.

La C.R.I. si è attivamente mobilitata e, a seguito di una missione valutativa, è stato approvato un progetto C.R.I./ECHO per l'acquisto e la distribuzione di n. 50.000 pacchi igienici, di cui 36.000 finanziati da ECHO (con un contributo di circa 300.000 Euro), e 14.000 dalla C.R.I. (con un contributo di circa 115.000 Euro, pari a Lit. 230.000.000). La distribuzione ha avuto inizio nel mese di novembre 1999 e terminerà nel mese di marzo 2000.

E' in corso di approvazione un progetto C.R.I./ECHO per la costruzione a Duzce di una struttura sanitaria semi-permanente prefabbricata con funzioni di Unità Sanitaria Territoriale Polivalente, comprendente un Poliambulatorio Multifunzionale e un Consultorio materno infantile.

1.1.2. Malta

Nello spirito di collaborazione che dal 1996 unisce la C.R.I. e la Croce Rossa Maltese, in modo particolare nel settore del soccorso a mare, nel biennio 1998/1999 la C.R.I. ha concesso un contributo, per ciascun anno, di Lit. 50.000.000 finalizzato al rafforzamento e allo sviluppo della Consorella maltese, nonché ad obiettivi di sviluppo istituzionale, al finanziamento di progetti operativi di reclutamento e formazione dei volontari e di assistenza a persone vulnerabili. E' allo studio la possibilità di avviare una collaborazione nel settore della diffusione del Diritto Internazionale Umanitario nelle scuole, Università, nelle Forze Armate e nelle Forze di polizia maltesi.

Nel periodo giugno-settembre 1999 si è svolto il 'Progetto Malta '99 il cui obiettivo fondamentale è stato la formazione del personale della Croce Rossa Maltese per le attività di salvataggio in acqua

Periodo: 25 giugno 1999 -7 settembre 2000

Volontari C.R.I. partecipanti: 100

Volontari C.R. Maltese partecipanti: 40

Operatori formati: 20

Istruttori formati: 8

Ore di formazione: 2.800

Ore di lavoro sulle spiagge: 8.100

Costo: Lit. 100.000.000.

1.2. Asta

1.2.1. Bangladesh

Partendo dal presupposto che in Bangladesh non è stata ancora ben definita una politica nazionale sulle attività trasfusionali da istituire nel Paese, la Mezzaluna Rossa Bengalese ha sentito il dovere di sensibilizzare la popolazione sul problema della donazione volontaria e gratuita del sangue, attraverso la creazione di una propria rete di servizi trasfusionali.

Il Paese è diviso in 6 grossi distretti e in 60 sub-distretti. Lo scopo è di istituire un centro per ogni grosso distretto e un certo numero di centri di raccolta satelliti, per un totale di 6 centri e 9 punti di raccolta fissi ed emoteche mobili.

L'accordo tripartito C.R.I./F.I.C.R./Mezzaluna Rossa Bengalese del 1998 si è posto l'obiettivo di realizzare un programma triennale di riabilitazione nazionale dei Centri Sangue. La durata dell'Accordo va dal 1 giugno 1998 al 31 maggio 2001, ma dal punto di vista operativo il periodo da considerare va dal 1 ottobre 1998 al 1 ottobre 2001.

Il Programma è interamente sostenuto dalla C.R.I. con un impegno finanziario di Lit. 1.950.000.000. Tra il 1998 e il 1999 la C.R.I. ha versato circa 1 miliardo di lire. La realizzazione tecnica di tale Programma è garantita da personale specializzato locale, con la supervisione

di un dipendente del Laboratorio Centrale della C.R.I.. La conclusione del programma è prevista per il 2001.

Per il primo anno di attività 1998-1999 il finanziamento è stato di CHF 314.572, per il secondo anno 1999-2000 lo stanziamento previsto è di 363.000 CHF, mentre per il terzo anno 2000-2001 sarà di 487.800 CHF.

Per quanto riguarda le strutture operative realizzate nel primo anno di attività (strutture sanitarie-trasfusionali allocate in immobili della Mezzaluna bengalese), a Dhaka sono stati ristrutturati completamente i due piani del Centro trasfusionale, sono stati acquistati l'attrezzatura di laboratorio e reagenti per controllare il sangue dei donatori destinato alle trasfusioni. Inoltre, sono stati riparati i mezzi di trasporto – ambulanze e autoemoteche – per consentire la raccolta e il trasporto di sangue nei villaggi e nella periferia della città.

A conclusione del primo anno di attività il personale medico ed infermieristico in organico della Croce Rossa bengalese è stato addestrato e formato all'utilizzo delle nuove attrezzature.

Sempre nel primo anno di attività è stato allestito completamente ex novo un secondo Centro trasfusionale a 250 Km a sud di Dhaka, in particolare nella città di Jessore. Tale scelta è stata valutata molto strategica in quanto va a soddisfare il fabbisogno degli Ospedali e delle cliniche private in un'area che si estende dal sud del Bengala fino al confine con l'India con una popolazione di circa 1.000.000 di persone. Anche in questo caso sono state acquistate attrezzature sanitarie, apparecchiature di comunicazione (fax, telefoni, etc.), necessarie a controllare il sangue dei donatori e a smistarle nelle varie piccole cliniche private e ospedali della zona.

La finalità del progetto è quella non solo di trasfondere sangue sicuro (privo di agenti infettanti come l'epatite, l'AIDS, sifilide etc.) ma anche di promuovere la donazione volontaria del sangue, tema molto delicato in quanto in Bangladesh più del 50% delle unità di sangue proviene da donatori "professionali".

Questo "dettaglio", alla luce delle condizioni igienico-sanitarie e climatiche che sono di bassissimo livello – si tratta infatti di uno dei Paesi più poveri del mondo – lascia immaginare quanto sia prioritario garantire a questo Paese uno dei fondamentali programmi per la protezione della salute pubblica nazionale, in ordine alla trasmissione ematica delle malattie infettive.

Per il secondo anno (ottobre 1999 – ottobre 2000) il Programma prevede la creazione di un terzo Centro trasfusionale nel nord-est del Paese, esattamente nella zona al confine con l'India nel distretto di Shylect. In questa cittadina di circa 1.000.000 di abitanti la Mezzaluna Rossa locale (l'equivalente di un Comitato Regionale CRI) possiede una struttura sanitaria allestita ad ospedale ostetrico-ginecologico ed un terreno dove verrà costruita una seconda nuova struttura che sarà adibita a reparti di medicina generale e a un laboratorio di analisi. In questi nuovi locali il progetto prevede di organizzare un Servizio Trasfusionale con gli stessi allestimenti previsti per gli altri due centri di Dhaka e Jessore.

La fase di edificazione e di ristrutturazione dei locali adibiti ai laboratori è iniziata e si attende la missione del delegato biologo per l'acquisto degli strumenti, il collaudo e la formazione del personale.

1.2.2 Iraq

A seguito di un appello del CICR in cui sono state evidenziate le principali attività umanitarie che, con ogni sforzo, devono essere realizzate in questo Paese (ristrutturazione di 12 dei 18 più importanti ospedali e 18 centri di primo soccorso, fornitura di materiale chirurgico ed equipaggiamenti vari, miglioramento dei sistemi di fornitura di acqua potabile) la C.R.I., nel 1999, ha dato al CICR un contributo di lire 106.450.500.

1.2.3. India

La Federazione nel novembre 1999 ha lanciato un appello con il quale chiedeva a tutte le Società Nazionali fondi per le principali attività umanitarie che essa svolge nell'area sud-asiatica attraverso la Delegazione Regionale a New Delhi, che risultano essere:

- preparazione ai disastri
- sviluppo istituzionale della Croce Rossa Indiana
- sviluppo dei programmi sanitari e di educazione sanitaria della Consorella indiana
- rafforzamento della capacità di auto-sostegno finanziario della Consorella indiana
- riorganizzazione dei Centri Sangue.

La C.R.I. ha pertanto rimesso un contributo alla Federazione di Lit. 65.774.900.

1.3. Americhe

1.3.1. Honduras

Il fenomeno meteorologico Mitch ha lasciato immagini indelebili nell'immaginario collettivo delle popolazioni dell'America Centrale, cambiando radicalmente il ritmo normale dello sviluppo economico e democratico di questi Paesi, solo recentemente usciti da una serie di laceranti conflitti interni e dittature militari.

La C.R.I., al pari di altre Società Nazionali di Croce Rossa, ha risposto con slancio, nella prima fase dell'emergenza, alla richiesta di aiuto, ipotizzando in un secondo tempo un intervento di appoggio alla riabilitazione di urgenza che le Società di Croce Rossa della Regione stanno intraprendendo.

Dopo aver elaborato alcune proposte di intervento soprattutto nel settore della costruzione di abitazioni civili, la C.R.I. ha intrapreso alcune missioni con tecnici e personale proprio. Sulla base della constatazione delle difficoltà di intervento senza una presenza continua e in vista di un incremento delle attività nel 2000, è stato deciso di aprire una Delegazione Regionale della C.R.I. in Centro-America, con sede a Tegucigalpa (Honduras).

Per l'Honduras nel 1999, la CRI ha elaborato due Programmi al fine di realizzare piani di intervento a favore delle popolazioni colpite dall'Uragano Mitch nel 1998. A seguito dell'appello del dicembre 1998 della Croce Rossa Onduregna, nel quale è stata sottolineata la necessità di intervenire nel settore sanitario ed in modo particolare di rafforzare i Centri Sangue - che sono gestiti direttamente e a livello nazionale dalla Consorella onduregna - la C.R.I. ha deciso di intervenire nei due Centri Sangue più importanti: Tegucigalpa (la capitale) e San Pedro Sula, città di enorme importanza per densità demografica che si trova all'estremo nord del Paese. Il Programma ha la finalità di riabilitare i Centri trasfusionali di queste due città mediante la fornitura di strumentazione e reagenti di laboratorio per analizzare i prelievi di sangue, oltre all'ampliamento e l'ammodernamento della banca del sangue. Il programma, iniziato nel mese di novembre 1999, dovrebbe concludersi nell'estate del 2000. Il budget previsto per la realizzazione del suddetto programma è di Lit. 390.272.210.

In questi due centri vengono raccolte ogni anno circa 12.000 unità di sangue da circa 20.000 donatori; detto sangue viene trasformato in circa 18.000 prodotti emoderivati, coprendo più del 50% del fabbisogno nazionale.

Il secondo Programma ha come finalità la ricostruzione delle abitazioni di Catacamas e Juticalpa, tramite la edificazione di n. 82 moduli abitativi unifamiliari con struttura portante in cemento armato. Il Programma prevede la partecipazione alla realizzazione del progetto degli stessi beneficiari. Per entrambi i programmi la CRI garantisce anche la direzione tecnica mediante proprio personale specializzato. Il Programma iniziato nel dicembre 1999 con la costruzione delle prime 31 case, si dovrebbe concludere alla fine dell'anno 2000. Per tale progetto è stata autorizzata la somma di Lit. 712.393.364 interamente proveniente da oblazione.

1.3.2 Colombia

Nel gennaio 1999 un disastro terremoto ha colpito la Colombia. Anche in quest'occasione la C.R.I. ha prontamente risposto all'appello lanciato dalla F.I.C.R., inviando un contributo di Lit. 50.000.000 con il quale è stato possibile acquistare tende, coperte e vestiario.

1.3.3 Costa Rica

La C.R.I. sostiene un programma che prevede l'acquisto di alcune ambulanze a favore dell'Unidad Metropolitana de Servicios de Emergencias y Rescate (UMSER), nell'ambito del Programma Nazionale di Emergenza Medica che ha l'obiettivo di incrementare e rendere il Sistema Nazionale di Emergenza Medica autosufficiente e in grado di offrire un servizio permanente alla popolazione, sia per le emergenze quotidiane che in caso di disastri.

Il programma riveste un'importanza notevole per l'attività di emergenza medica in un Paese che ha una organizzazione sanitaria ancora carente, in modo particolare, nel settore del trasporto degli infermi. Nel dicembre 1999 è stata pertanto impegnata la somma di lire 75.870.986, quale contributo per l'acquisto di una ambulanza.

1.3.4 Venezuela

Nel dicembre 1999 una violenta alluvione ha colpito il Venezuela causando lo smottamento di enormi masse di fango che hanno devastato ben 9 province del nord-est del Paese. La Federazione ha lanciato immediatamente un appello per assistere 50.000 beneficiari.

Questo Ufficio ha immediatamente inviato il Capo Delegazione Regionale CRI, dott. Giorgio Ferrario, sul posto, al fine di verificare la possibilità di possibili interventi sul territorio.

Nel contempo un contributo di lire 100.000.000 è stato erogato alla Federazione Internazionale della Croce Rossa a sostegno delle sue attività in questo Paese.

Ufficio Soccorsi e Sviluppo

Area Africa-Europa

1. Africa

1.a Somalia

L'accordo tripartito CRI-FICR-Mezzaluna Rossa Somala del 1993, ha avuto come obiettivo la realizzazione del Programma "Ospedale di Garoe", Programma al quale la CRI ha partecipato dapprima con l'invio di équipe sanitarie e di coordinatori e, successivamente,

con consistenti finanziamenti che hanno permesso, grazie all'opera di formazione e addestramento svolta dallo staff inviato dalla CRI, che l'Ospedale di Garoe raggiungesse un buon livello di operatività e di funzionamento. Nel 1999 la CRI ha continuato ad assicurare la copertura delle spese di gestione secondo quanto previsto dall'accordo tripartito. Nel 1999, per l'Ospedale di Garoe è stata rimessa alla FICR la somma di Lit. 357.058.100, per il funzionamento dello stesso. La spesa ha gravato sul Cap. 303 "Fondo Pro Somalia".

1.b Mauritania

Nel 1999 in Mauritania la CRI ha proseguito il programma nutrizionale avviato nel 1998. Il Programma, sviluppato in collaborazione con la Mezzaluna Rossa Mauritana, è volto all'assistenza sanitaria e nutrizionale dell'infanzia e prevede l'apertura di 25 centri per l'alimentazione comunitaria e 4 centri per il recupero e l'educazione nutrizionale, compresi alcuni mini-progetti generatori di risorse nel settore agricolo. Una delegata responsabile del programma, un logistico e due esperte per la formazione hanno avviato il progetto globale. Per il mantenimento della delegazione in Mauritania, nel 1999 sono state spese Lit. 147.710.000 (di cui Lit. 45.000.000 per l'acquisto di un fuoristrada Toyota) sul Cap. 167 c.f.s. 0101 esercizio 1999.

Nei mesi di giugno e novembre 1999, sono state effettuate due diverse spedizioni di materiale vario giacente presso il Magazzino Centrale CRI, necessario alle attività della Delegazione operante in Mauritania: nel mese di giugno la spesa per il trasporto è stata di Lit. 2.800.000 e ha gravato sul Cap. 96 c.f.s. 0101 esercizio 1999; nel mese di novembre la spesa per il trasporto è stata di Lit. 7.859.000 e ha gravato sul Cap. 96 c.f.s. 0201 esercizio 1999.

Il Comitato Centrale provvede anche alla liquidazione dell'affitto degli uffici e della foresteria di Nouakchott, dove ha sede la Delegazione CRI. Sulla base di un impegno di spesa assunto sul Cap. 167, c.f.s. 0101, Es. 1999, nell'anno in questione si è provveduto al pagamento del suddetto affitto per Lit. 11.208.000 (relativo al periodo ottobre-dicembre 1999 e gennaio-marzo 2000).

Per la realizzazione del Programma nutrizionale, le spese per i delegati hanno gravato sull'impegno di spesa assunto nel 1998 di Lit. 500.000.000. Nel 1999, poiché il suddetto impegno 1998 era ormai esaurito, si è provveduto a liquidare parte del compenso professionale del mese di dicembre della Capo Delegazione Lalla Feliciangeli, per Lit. 4.158.588 sul Cap. 303 "Fondo Pro Mauritania".

Il Protocollo d'accordo con la Mezzaluna Rossa Mauritana prevede, inoltre, da parte della CRI, un contributo alla Consorella di 70.000 USD annui (per 3 anni - 1998/2000). Nel 1999 è stata versata alla Mezzaluna Rossa Mauritana la seconda tranches di 70.000 USD pari a Lit. 126.000.000. Tale somma ha gravato sul Cap. 167 c.f.s. 0101 esercizio 1999.

Nel mese di ottobre 1999, si è verificata nel sud della Mauritania una disastrosa inondazione del fiume Senegal. Al fine di soccorrere le popolazioni colpite, la CRI ha ottenuto un finanziamento da ECHO (Ufficio Umanitario dell'Unione Europea) per l'acquisto e la distribuzione in loco di materiale vario: sementi, coperte, zanzariere, medicinali, tende, materassi, kit da cucina, cloro, contenitori per acqua, per un ammontare di 200.000 Euro (circa Lit. 388.000.000). Tuttavia, stante la situazione di emergenza e le difficoltà di ottenere in brevissimo tempo un'anticipazione di 100.000 Euro da parte di ECHO, si è provveduto ad anticipare l'importo necessario all'acquisto dei suddetti materiali con la rimessa alla Delegazione CRI di Nouakchott di Lit. 388.000.000 (Lit. 247.000.000 sul Cap. 56, c.f.s. 0101, Es. 1999 e Lit. 141.000.000 sul Cap. 167, c.f.s. 0201, Es. 1999).

1.c Rwanda

A seguito dell'appello lanciato nel marzo 1999 dalla FICR, la CRI ha inviato un contributo di circa 50 milioni di lire. Con tale stanziamento, la CRI ha contribuito a fornire copertura alimentare e a migliorare la produzione agricola nell'area appartenente alla Prefettura di Gikongoro. E' in fase di studio la possibilità di realizzare un nuovo progetto nel 2000; in seguito ad una missione di valutazione il SAI sarà in grado di scegliere il tipo di intervento più idoneo.

2. Europa

2.a Macedonia

Nell'ambito della crisi nei Balcani, la CRI ha presentato ad ECHO nel 1999 un progetto relativo all'acquisto e la distribuzione di 90.000 pacchi igienici per le popolazioni della Macedonia, per un totale di 750.000 Euro (pari a Lit. 1.452.202.500). Nel 1999, ECHO ha versato alla Croce Rossa Italiana l'80% del budget, ossia 600.000 Euro (pari a Lit. 1.161.762.000), confluiti nel Fondo Speciale "Pro Jugoslavia".

2.b Serbia

Sempre nell'ambito della crisi nei Balcani la CRI è riuscita ad ottenere un altro finanziamento da ECHO per assistere 20.000 vittime del conflitto a Kragujevac (Serbia), tramite la preparazione di pasti caldi e la distribuzione dei relativi pacchi viveri. L'ammontare del finanziamento è di 1.600.000 Euro (pari a circa Lit. 3.098.000.000). L'operazione ha avuto inizio nel mese di ottobre 1999 e si prevede la conclusione per il mese di aprile 2000. Si è in attesa della conferma da parte degli Uffici ECHO di Bruxelles per una estensione del progetto

per altri 6 mesi (con il rinnovo, dunque, del finanziamento)

Per detto progetto, nel 1999 la CRI ha ricevuto da ECHO la prima tranche del finanziamento pari a 800.000 Euro (Lit. 1.549.016.000), confluiti nel Fondo Speciale "Pro, Jugoslavia". Su tale Fondo Speciale grava anche la liquidazione del compenso del delegato di 4.500 Euro (pari a Lit. 8.713.215) al mese per 3 mesi da ottobre a dicembre 1999, per un totale di 13.500 Euro (pari a Lit. 26.139.645), già compresi nel finanziamento di ECHO.

Ufficio Rapporti con Organismi Nazionali e Internazionali

L'Ufficio per i Rapporti con Organismi Nazionali e Internazionali sviluppa le proprie attività in numerosi settori, anche non affini tra loro, pur mantenendo tra le sue attribuzioni principali la cura delle relazioni istituzionali dell'Associazione con gli organismi internazionali del Movimento della Croce Rossa/Mezzaluna Rossa (Federazione Internazionale della Croce Rossa, Comitato Internazionale della Croce Rossa, Commissione Permanente Croce Rossa/Mezzaluna Rossa, Bureau de Liaison Croce Rossa/Unione Europea) oltreché con l'Istituto Internazionale di Diritto Umanitario di San Remo.

Volendo riassumere, i settori di attività dell'Ufficio nel 1999 sono stati i seguenti:

- 1) Relazioni istituzionali;
- 2) Organizzazione e supporto alle attività internazionali delle Componenti Volontarie;
- 3) Controllo di gestione del Museo Internazionale della Croce Rossa;
- 4) Contabilità del Servizio Affari Internazionali;

Si riportano di seguito, in forma sintetica, le principali attività svolte nel 1999 nei vari settori.

1) Relazioni istituzionali

a) Contributi istituzionali

Nel 1999 l'Ufficio ha seguito le pratiche riguardanti i seguenti contributi istituzionali concessi dalla CRI:

Destinatario	Importo	Capitolo
FICR - Quota statutaria 1999	1.342.624.143	105/0201
CICR contributo volontario	300.000.000	157/0201
Bureau de Liaison CR/UE	86.314.174	158/0201
Commissione Permanente CR/MR	9.961.989	167/0101
Istituto Intern.le Diritto Umanitario di San Remo	50.000.000	106/0201
Contributo per lo sviluppo istituzionale della Croce Rossa Maltese	50.000.000	167/0101
Contributo funzionamento Progetto Malta 1999 SA/SAS	5.000.000	58/0201
FICR - Conferenza Interamericana 1999	24.350.845	167/0201
FICR - Piano Strategico 1999	77.263.259	105/0201
Croce Rossa Togolese per partecipazione a meetings statutarî 1999	4.453.246	167/0201
Totale	1.949.967.656	

b) Preparazione, partecipazione e *follow-up* di riunioni/conferenze internazionali:

Nel 1999 l'Ufficio ha preparato la partecipazione dei vertici dell'Associazione alle seguenti riunioni internazionali a carattere politico, affiancando gli organi politici CRI durante le missioni e dando seguito agli impegni assunti dal Sig. Presidente Generale

nel corso degli incontri:

Consiglio Esecutivo FICR 1a sessione/1999	10-14 maggio 1999 - Ginevra
Consiglio Esecutivo FICR 2a sessione/1999	20-22 ottobre 1999 - Ginevra
Firma Contratto Quadro Partenariato con Unione Europea	20-21 aprile 1999 - Bruxelles
Meeting statuari del Movimento	23-28 ottobre 1999 - Ginevra
Il personale dell'Ufficio ha, inoltre, preparato e partecipato alle seguenti riunioni internazionali:	
Assemblea Generale del Bureau de Liaison 1/1999	18-19/05/1999 - Aachen - Germania
Assemblea Generale del Bureau de Liaison 2/1999	05-06/12/1999 - Helsinki - Finlandia
Comitato Monitoraggio Conferenza Reg.le Europea	24-26 marzo 1999 - Ginevra
Gruppo dei 24 Assemblea ordinaria	15-16/09/1999 - Zoetermeer - Paesi Bassi
4 Comitati organizzativi dell'VIII Conferenza del Mediterraneo (Nizza, maggio 2000)	

c) Principali dossier istituzionali seguiti dall'Ufficio nel 1999:

Settore multilaterale

- compilazione delle schede informative sulla CRI destinate alla Federazione Internazionale e al Bureau de Liaison Croce Rossa/Unione Europea;

- revisione delle quote statutarie delle Società Nazionali comunitarie al fine di ottenere una riduzione della quota statutaria italiana. Obiettivo raggiunto dal momento che la quota statutaria italiana è diminuita - per l'anno 2000 - di Lit. 20.000.000;

- revisione delle strutture amministrative del Bureau de Liaison a seguito del rapporto stilato dalla Arthur Andersen di Bruxelles nel 1998;

- contrattazione politica del nuovo Contratto Quadro di Partenariato tra la Croce Rossa Italiana e la Commissione Esecutiva dell'Unione Europea. Il dossier è stato seguito in collaborazione con l'Ufficio Soccorsi e Sviluppo che ha curato gli aspetti tecnici;

- nel mese di gennaio, in vista dell'Assemblea Generale della Federazione Internazionale della Croce Rossa che si è svolta a Ginevra nel mese di novembre, l'Ufficio ha organizzato - in collaborazione con il Dipartimento FICR per la Pianificazione Strategica - un seminario internazionale francofono presso il COE CRI di Jesolo (VE). Il seminario, cui hanno partecipato Presidenti e Segretari Generali di Società Nazionali oltre a funzionari FICR e del Bureau de Liaison, ha prodotto un documento di indirizzo politico sulla Pianificazione Strategica FICR per il 2010;

- collaborazione del coordinatore dell'Ufficio - sollecitato a titolo personale dal Dipartimento FICR per la Pianificazione Strategica - per la stesura delle linee guida del Piano Strategico FICR per il 2000-2010;

- a seguito dell'approvazione del Piano di Lavoro Strategico per il 2010 da parte dell'Assemblea Generale FICR, l'Ufficio ha avviato l'organizzazione di un seminario internazionale - che si terrà a Jesolo nel giugno del 2000 - sul tema "Piano Strategico FICR 2010 e Gioventù del Movimento della Croce Rossa e della Mezzaluna Rossa";

- collaborazione con il Dipartimento Organismi Statutari della Federazione Internazionale e con la Commissione FICR per la revisione statutaria per la stesura degli emendamenti allo Statuto della Federazione Internazionale della Croce Rossa presentati dalla CRI. Assistenza al Sig. Presidente Generale nel corso dei Consigli Esecutivi FICR e - soprattutto - nel corso dell'Assemblea Generale sul dossier della revisione statutaria dell'Organizzazione;

- durante tutto il corso dell'anno l'Ufficio ha organizzato la partecipazione della Croce Rossa Italiana alle attività parallele all'VIII Conferenza delle Società di Croce Rossa e Mezzaluna Rossa del Mediterraneo (Nizza, maggio 2000). In particolare l'Ufficio ha organizzato - in collaborazione con l'Ispettorato Nazionale Pionieri - la partecipazione di 5 ragazzi alla crociera sul Mediterraneo del veliero della Croce Rossa Francese "il dono del vento", allestendo nel contempo gli scali a Brindisi, Napoli e Civitavecchia, il programma delle 3 visite e la previsione di spesa;

Settore bilaterale

- verifica dell'azione CRI nel periodo 1996-1998 a favore della Croce Rossa Maltese e avvio del partenariato CRI/CRM per l'anno 1999, in collaborazione con il SAS (missione a Malta dal 25 al 27 gennaio 1999) - Cfr. relazione Ufficio Soccorsi e Sviluppo/Gruppo Americhe-Asia-Turchia;

- chiusura delle Delegazioni CRI all'estero di Lione, Liegi e Bruxelles;

Lione: chiusura contabile della Delegazione;

Liegi: chiusura contabile della Delegazione, dismissione della sede della Delegazione, preparazione del protocollo di accordo con la

Consorella Belga per garantire la collaborazione tra CRB e Volontari italiani;

Bruxelles: trattativa con l'ex-Delegato CRI per la cessazione delle attività della Delegazione, trattativa con il Console Generale d'Italia per l'attribuzione dei fondi della Delegazione CRI al COASIT della circoscrizione consolare di Bruxelles, preparazione degli atti per il Consiglio Direttivo Nazionale. Dossier aperto: chiusura dei conti correnti bancari della Delegazione;

Zurigo: assistenza al Servizio Legale per la causa penale contro l'ex-Delegato di Zurigo.

d) Visite

Nel 1999, l'Ufficio ha seguito/gestito le seguenti visite di delegazioni/funzionari/esponenti di Società Consorelle e organismi internazionali del Movimento:

Visita del Sig. Leopoldo Principe a Roma funzionario CRI presso il Bureau de Liaison	21/01/1999
Visita delegazione Croce Rossa Giovanile Spagnola a Napoli/Campania - 12 persone	19-29/07/1999 cfr.sub 2a)
Visita delegazione Croce Rossa Giovanile Finlandese (10 pers.) a Verona, Lago di Garda, Castiglione delle Stiviere	13-18/09/1999
Visita delegazione Croce Rossa Giapponese (25 persone) a Roma, il 06/11/1999, a Milano, il 09/11/1999	06-09/11/1999
Visita a Roma funzionario Croce Rossa Mongola	12/11/1999

e) Pubblicazioni

L'Ufficio ha curato la traduzione in italiano e l'editing della *brochure* della Federazione Internazionale della Croce Rossa "Governance", destinata agli organi politici nazionali e periferici, quale contributo per lo sviluppo istituzionale della Croce Rossa Italiana. La *brochure* in italiano è in corso di pubblicazione.

Inoltre, l'Ufficio ha prodotto 1 articolo per la rivista 1864 (n. 2000/1) sulle tematiche del Piano Strategico FICR per l'anno 2010.

2) Organizzazione/supporto alle attività intern.li delle Componenti

Come ogni anno l'Ufficio ha organizzato le seguenti attività internazionali che coinvolgono le Componenti Volontarie:

Pionieri Scambi giovanili, *stage* con il Consiglio d'Europa, *stage* di formazione a Ginevra
 VdS ERNA, EFAC, Gruppo Europeo sul Primo Soccorso e l'Educazione Sanitaria,
 Centro europeo per l'assistenza psicologica alle vittime delle catastrofi

a) Attività in collaborazione con l'Ispektorato Nazionale Pionieri

Come ogni anno l'Ufficio ha organizzato - in collaborazione con l'Ispektorato Nazionale Pionieri - gli scambi internazionali giovanili che consistono nella partecipazioni di Pionieri ad attività internazionali giovanili organizzate da Società Consorelle e nell'invito in Italia di rappresentanze giovanili di altre Società di Croce Rossa o di Mezzaluna Rossa.

Rispetto agli anni precedenti, l'Ufficio ha anche organizzato 3 *stage* di formazione per Pionieri in collaborazione con il Centro Internazionale della Gioventù del Consiglio d'Europa e con il Dipartimento Gioventù della Federazione Internazionale della Croce Rossa. 2 Pionieri si sono recati per 15 giorni presso la sede del Consiglio d'Europa, a Strasburgo, per uno *stage* di formazione sulle tematiche dell'organizzazione e della gestione di attività internazionali giovanili, mentre una Pioniera - particolarmente capace e che già in precedenza aveva collaborato con il SAI - è stata inviata per 6 mesi presso il Dipartimento Gioventù della Federazione Internazionale della Croce Rossa in qualità di funzionario *staff-on-loan*.

L'Ufficio si è occupato di preparare e presentare le candidature e ha seguito i ragazzi durante lo *stage*. Per lo *stage* a Ginevra, l'Ufficio ha contrattato con il Dipartimento Pianificazione Strategica FICR la possibilità che i fondi inviati dalla CRI per lo *stage* fossero contabilizzati quali contributi italiani al Piano di Lavoro Strategico FICR, ciò al fine di aumentare la quota-parte italiana dei contributi volontari alla FICR, anche in vista dell'Assemblea Generale FICR del novembre 1999.

In riassunto, nel 1999, l'Ufficio per i Rapporti con gli Organismi Nazionali e Internazionali ha organizzato 7 scambi giovanili con Società Consorelle, 2 *stage* di formazione con il Centro Europeo della Gioventù del Consiglio d'Europa e 1 *stage* di formazione con il Segretariato della Federazione Internazionale della Croce Rossa.

Si riportano di seguito gli indicatori principali dell'attività:

Destinazione	n° Pionieri	Spesa	Capitolo
Scambi			
Mariefred - Svezia	2	3.219.995	86/0201
Mollina - Spagna	1	1.076.183	86/0201
Girona - Spagna	2	1.000.000	86/0201
Betlemme - Palestina	2	7.300.000	86/0201
Costa d'Avorio	2	6.099.840	86/0201
Pendik - Turchia	1	1.827.788	86/0201
Tartous - Siria	2	2.200.000	86/0201
Totale scambi	12	22.723.806	
Stages di formazione			
Strasburgo - Consiglio d'Europa	2	1.922.080	86/0201
Ginevra - Federazione Internazionale	1	26.682.476	105/0201
Totale stages	3	28.604.556	
Totale attività internazionali Pionieri nel 1999	15	51.328.362	

L'Ufficio, inoltre, ha coadiuvato l'Ispettorato Regionale Pionieri per la Campania nell'organizzazione di un campo internazionale giovanile che ha previsto la permanenza in Italia per 10 giorni di 12 giovani volontari della Croce Rossa Spagnola.

b) Attività in collaborazione con l'Ispettorato Nazionale VdS

Come ogni anno, l'Ufficio ha seguito l'organizzazione di meetings cui partecipano esponenti nazionali e regionali della Componente dei Volontari del Soccorso nei seguenti settori:

- ERNA, *European Regional Network on AIDS*
- Gruppo Europeo sul Primo Soccorso e l'Educazione Sanitaria;
- EFAC, *European First Aid Competition*
- Centro europeo per l'assistenza psicologica alle vittime delle catastrofi.

b1) Attività ERNA

Dal 1997 la Croce Rossa Italiana, in applicazione della Dichiarazione finale della V Conferenza Regionale Europea di Copenaghen, ha promosso, unitamente al Segretariato FICR, la costituzione di un *network* di Società Nazionali europee impegnate nel settore AIDS/HIV e dipendenze (ERNA). La Presidenza di detto *network* è stata affidata al Dr. Massimo Barra, Ispettore Nazionale VdS.

Detto organismo, che opera sotto il coordinamento e l'assistenza tecnica della Federazione Internazionale della Croce Rossa, si riunisce due volte all'anno e ha come scopi principali:

- la formazione degli operatori di Croce Rossa sulle tematiche dell'AIDS e delle dipendenze (con visite di esperti e *stage* formativi);
- la discussione in forum su dette tematiche;
- la produzione di strumenti di supporto (manuali, etc.) per aiutare le Società Nazionali (in particolare quelle dell'Europa dell'Est) a sviluppare le proprie attività nel settore AIDS/HIV.

La competenza sull'ERNA, inizialmente affidata al SASA, è stata affidata al SAI (Ufficio per i Rapporti con gli Organismi Nazionali e Internazionali) a partire dal mese di aprile 1999, a seguito di un'apposita direttiva del Sig. Presidente Generale.

Nel 1999 l'Ufficio ha gestito le relazioni tra le 17 Società Nazionali aderenti all'ERNA e l'Ufficio di Presidenza guidato dal Dr. Massimo Barra, ha preparato le missioni all'estero di esperti CRI nel settore AIDS/HIV/dipendenze e ha preparato una visita a Roma di una delegazione della Croce Rossa Slovaca (responsabile del Segretariato del *network*).

Inoltre, l'Ufficio ha curato le pratiche di finanziamento delle attività internazionali di formazione di esperti delle Società Nazionali dell'Europa dell'Est nel settore AIDS/HIV/Dipendenze e ha curato il dossier relativo al contributo CRI per l'organizzazione della Conferenza Mondiale sull'AIDS che si è svolta a Parigi nel mese settembre sotto l'egida, tra l'altro, della Federazione Internazionale della Croce Rossa.

Missioni ERNA	N. VdS	Spesa	Capitolo
Madrid - Presidente ERNA	1	3.176.572	86/0201
Bratislava - Slovacchia	2	5.118.864	86/0201
Bratislava Presidente ERNA	1	2.000.000	86/0201
Totale missioni	4	10.295.436	
Contributi alla FICR per ERNA			
Contributo per attività di formazione		42.887.783	105/0201
Conferenza Internazionale sull'AIDS		7.693.000	105/0201
Totale contributi		50.580.783	
Totale spese per ERNA nel 1999		60.876.219	

b2) Gruppo Europeo sul Primo Soccorso

Nel 1999 l'Ufficio ha curato il coordinamento tra il rappresentante italiano all'interno del Gruppo di Lavoro Europeo sul Primo Soccorso (Dr. Giancarlo Sandri) e il Bureau de Liaison, organizzando le missioni del Dr. Sandri e assicurando la distribuzione delle relazioni e dei documenti di lavoro all'interno della Croce Rossa Italiana.

b3) EFAC - European First Aid Competition

Nel 1999 l'Ufficio per i Rapporti con Organismi Nazionali e Internazionali - che nel 1998 aveva curato tutte le relazioni internazionali in occasione della Competizione organizzata in Italia - ha gestito i rapporti con la Consorella austriaca che ha organizzato l'edizione 1999 a Linz. L'Ufficio ha predisposto dei promemoria *ad hoc* per gli organi politici dell'Associazione, effettuato le prenotazioni per la squadra italiana e assicurato la distribuzione del materiale informativo all'Ispettorato Nazionale VdS di Roma e al Delegato Nazionale VdS per il Primo Soccorso e l'Educazione Sanitaria (Dr. Roberto Peressutti - Udine).

b4) Assistenza psicologica alle vittime delle catastrofi

Nel 1999 l'Ufficio ha gestito i contatti tra la CRI e il Centro Europeo per l'Assistenza Psicologica alle Vittime delle Catastrofi, organizzato dalla Croce Rossa Svedese in collaborazione con la Federazione Internazionale della Croce Rossa.

L'Ufficio ha curato la compilazione di questionari predisposti dal Centro sulle attività delle Società Nazionali europee nel settore dell'assistenza psicologica e ha distribuito all'interno della CRI il materiale informativo e scientifico prodotto dal Centro.

3) Gestione del Museo Internazionale della Croce Rossa

A seguito dell'Ordinanza Presidenziale n. 425 del 14.04.1999, ratificata dal Consiglio Direttivo Nazionale il 22.04.1999, l'Ufficio Rapporti con gli Organismi Nazionali e Internazionali ha assunto il controllo sulle attività e sulla gestione del bilancio del Museo Internazionale della Croce Rossa di Castiglione delle Stiviere, Unità direttamente amministrata dal Servizio Affari Internazionali.

In particolare, l'Ufficio ha seguito i seguenti dossier riguardanti il Museo:

- controllo e contabilizzazione dei rendiconti mensili;
- predisposizione dei provvedimenti per l'invio dei fondi per il funzionamento ordinario;
- predisposizione delle variazioni compensative di bilancio (3 manovre di assestamento);
- predisposizione della previsione di bilancio per l'anno 2000;
- controllo sugli atti riguardanti i finanziamenti esterni (enti pubblici e privati);
- programmazione per il 2000 e razionalizzazione della spesa;
- gestione degli impegni a residuo;
- predisposizione degli atti e gestione dei contratti del personale del Museo (2 consulenti, 1 custode e 1 impiegato stagionale);
- predisposizione degli atti per riparazioni urgenti al tetto del Museo a seguito di un nubifragio;

Si riportano di seguito alcuni dati significativi riguardanti il funzionamento del Museo nel 1999:

Visitatori	1998	%	1999	%
Visitatori di Croce Rossa	4.292	44%	3.472	41%
Scuole	2.273	23,30%	2.161	25,50%
Visitatori privati	1.707	17,50%	1.925	22,70%
Associazioni varie	1.483	15,20%	911	10,80%
Totale visitatori	9.755	100%	8.469	100%
Provenienza				
Italia		62%		57,70%
Germania		10%		8,20%
Slovenia		***		5%
Giappone		6%		2%
Austria		***		1,60%
Svezia		***		1,30%
Spagna		7%		1,20%

Nel 1999, oltreché da Italia, Germania, Slovenia, Giappone, Austria, Svezia e Spagna, hanno visitato il Museo anche persone e gruppi provenienti dai seguenti Paesi: Belgio, Corea, Croazia, Danimarca, Finlandia, Francia, Gran Bretagna, Lettonia, Norvegia, Paesi Bassi, Romania, Russia, Slovacchia, Stati Uniti d'America e Svizzera.

Già da alcuni anni, il Museo Internazionale della Croce Rossa di Castiglione delle Stiviere presenta progetti alla Regione Lombardia (Assessorato alla Cultura) e ad istituti di credito locali per sollecitare finanziamenti destinati a migliorie strutturali, manutenzione delle collezioni e catalogazione dei reperti custoditi.

Nel 1999 il Museo ha ottenuto i seguenti fondi:

Ente finanziatore	Destinazione	Importo
Regione Lombardia	Allestimento book-shop	15.000.000
Banca Popolare di Verona	Allestimento book-shop	15.000.000
Regione Lombardia	Allestimento caffetteria	15.000.000
Regione Lombardia	Nuove vetrine e allestimenti vari	100.000.000
Totale		145.000.000

Il Comitato Centrale, inoltre, ha sostenuto il funzionamento del Museo (stipendi, luce, acqua, riscaldamento, telefono, spese per materiale di consumo, etc.) con un finanziamento di Lit. 164.991.955 ripartito come segue:

gennaio-febbraio	26.435.000
marzo-giugno	51.740.000
luglio-ottobre	59.175.000
novembre-dicembre	18.850.000
saldo	8.791.955
Totale	164.991.955

Nella manovra di impegno a residuo l'Ufficio ha cercato di massimizzare l'utilizzo dei fondi di funzionamento del Museo e ha cercato di limitare le economie di gestione :

	1999	1998
Stanziamiento	164.991.955	352.924.000
Spese	163.550.786	350.046.473
Economie	1.441.169	2.877.527
% di fondi in economia	0,87%	0,815%
Entrate		
Biglietti dei visitatori	8.625.000	0
Offerte dei visitatori	8.013.355	19.974.848
Fiaccolata al netto spese	22.000.000	0
Contributi esterni	145.000.000	23.930.000
Totale entrate	183.638.355	43.904.848

I principali obiettivi raggiunti nel controllo di gestione nel corso dell'anno 1999 sono i seguenti:

- definitivo superamento del fenomeno dello sfondamento dei capitoli di bilancio;
- rendiconti degli anticipi su base mensile (controllo di gestione);
- variazioni di bilancio basate su programmazione delle attività;
- controllo di gestione sui finanziamenti esterni;
- controllo sulle entrate (ad esclusione delle entrate della Fiaccolata);
- gestione dei residui;
- quadrature trimestrali di cassa;
- saldo di cassa con rimessa delle rimanenze al 31.12.1999;
- invio per tempo dei fondi per il funzionamento ordinario;
- monitoraggio sull'utilizzo dei fondi e sulle economie di gestione;
- programmazione di bilancio per l'esercizio seguente;
- maggiore controllo di gestione sul personale.

Inoltre, l'Ufficio - rilevando un dossier aperto dal Servizio Segreteria Direzione Generale nel 1998 - ha operato una revisione del Regolamento Interno del Museo, ha predisposto i necessari atti per il Consiglio Direttivo Nazionale, ha operato delle pressioni sul Comitato Internazionale della Croce Rossa per ottenere la sostituzione del rappresentante CICR in carica con un altro funzionario più gradito alla CRI e ha predisposto gli atti per la convocazione della I sessione del Comitato Promotore del Museo in data 31 marzo/01 aprile 2000.

Maggiori obiettivi raggiunti:

area istituzionale

- sistematizzazione dei contributi ad organismi internazionali: maggiore programmazione, rimesse effettuate prima delle scadenze, maggiore dialogo con le istituzioni interessate per la quantificazione dei contributi, inquadramento dei contributi istituzionali nella politica generale di adesione volontaria a programmi CICR e FICR;
- maggiore cura dei dossier istituzionali (organi del Movimento e Bureau de Liaison) e *follow-up* sistematico alle richieste provenienti da CICR, FICR e Bureau;
- sostegno adeguato agli organismi statuari CRI nel settore internazionale istituzionale, sistematico *follow-up* alle richieste provenienti dal Sig. Presidente Generale;
- organizzazione di 1 seminario internazionale a Jesolo e progettazione di 1 seminario per l'anno 2000
- chiusura delle Delegazioni CRI all'estero;
- preparazione delle attività collaterali alla Conferenza Mediterranea;

Componenti Volontarie

- aumento considerevole del sostegno alle Componenti Volontarie nel settore internazionale;
- avvio delle attività anche nel settore della formazione giovanile (FICR e Consiglio d'Europa);
- maggiore collaborazione e ottima sintonia con l'Ispettorato Nazionale Pionieri nel settore degli scambi internazionali giovanili;

Museo di Castiglione delle Stiviere

- avvio di un serio controllo di gestione sulle attività del Museo;
- controlli semestrali di cassa;
- chiusura di cassa con rimessa rimanenze;
- maggiore coordinamento tra Museo e SAI;
- nuovo Regolamento del Museo;

Area contabile-gestionale del Servizio

- maggiore controllo della spesa;
- avvio dell'attività di gestione degli impegni;
- riduzione delle economie di gestione;
- avvio di un'attività periodica di *report* sulla situazione finanziaria del Servizio;
- maggiore coordinamento della spesa tra gli Uffici del Servizio;
- superamento dell'*impasse* dovuta al transito di competenze dal SAGE al SAI;
- avvio di stretti contatti con i funzionari del Servizio Ragioneria e Controllo.

Ufficio Diffusione del Diritto Internazionale Umanitario

Nel 1999 sono state svolte tutte le principali attività di diffusione Diritto Internazionale Umanitario (DIU) programmate. Il ruolo della CRI nell'ambito dell'insegnamento del diritto umanitario si è maggiormente consolidato sia in ambito Forza Armate (FF.AA.) che in ambito accademico. Questo ha comportato una maggiore richiesta di interventi in convegni, seminari e corsi che hanno richiesto la partecipazione di membri di Commissione ed istruttori in tutto il territorio nazionale.

Movimento Internazionale e Società Nazionale

Nell'ambito della Società Nazionale si deve sottolineare che, oltre a quanto sopra indicato, molte attività sono state svolte a livello locale dagli istruttori DIU che normalmente svolgono lezioni nell'ambito dei corsi di reclutamento delle diverse componenti. Per quanto riguarda le attività a livello nazionale si deve invece sottolineare che esse sono state in certa misura ostacolate dalla mancanza di fondi e dalla necessità di operare variazioni di bilancio che hanno comportato un notevole ritardo nell'organizzazione del XV Corso nazionale istruttori. Tale corso volto a formare circa 50 istruttori è sempre stato svolto in una struttura CRI in periodo estivo per poter permettere a studenti e professori universitari di partecipare; nel 1999 la necessità di operare una variazione di bilancio a giugno e la mancanza di fondi per il richiamo del personale militare necessario alla gestione del centro di volta in volta utilizzato, ne hanno imposto l'organizzazione in una struttura alberghiera nel mese di ottobre per poter usufruire di tariffe di bassa stagione. Pertanto, nonostante la valutazione complessiva positiva, si deve evidenziare che tale situazione ha comportato un notevole aggravio d'impegno a livello organizzativo nonché l'impossibilità di usufruire della collaborazione di professori universitari impegnati dall'inizio dell'anno accademico.

Anche per il 2000, tuttavia, non è stato possibile stanziare una somma maggiore rispetto al 1999, pertanto, dal momento che dal 1 giugno 2000 dovrebbe entrare in funzione il nuovo centro conferenze di Jesolo (c/o COE CRI), è probabile che tale corso possa essere organizzato a settembre in questa struttura. Questa soluzione dovrà essere comunque valutata sulla base dei costi di tale centro e dell'eventuale vantaggio economico rispetto ad una struttura alberghiera nello stesso periodo.

Per quanto riguarda, inoltre, i rapporti con le altre Società Nazionali, il problema finanziario ha reso impossibile dare seguito all'organizzazione in Italia della riunione dell'European Legal Support Group (gruppo dei giuristi delle Società Nazionali europee), come richiestoci dalle Società Consorelle.

Forza Armate

Questo settore ha visto, negli ultimi anni, un notevole sviluppo. I corsi di qualificazione per personale delle FF.AA. (giunti nel 1999 alla VII edizione) e l'attività svolta nell'ambito degli altri corsi DIU (sia in istituti militari di istruzione che a livello locale - Brigata/Reggimento) hanno mostrato l'alto livello qualitativo dei docenti CRI, permettendo di apprezzare l'opera della Croce Rossa Italiana nel settore diffusione. Per il 2000, infatti, la CRI (tramite il Presidente della Commissione DIU, Prof. Benvenuti) ha ricevuto l'incarico di gestire i corsi per consiglieri giuridici nelle FF.AA. Si tratta di un importantissimo risultato che dovrà essere consolidato mantenendo alto il livello di collaborazione finora garantito.

Un altro settore che è stato particolarmente incrementato nel corso del 1999 in relazione alle FF.AA riguarda la formazione di

istruttori di diritto delle operazioni militari (IDOM). Alla CRI è stata, infatti, affidata la programmazione e gestione dei moduli relativi alla Comunicazione ed Apprendimento nei corsi IDOM organizzati dalla Scuola di Fanteria di Cesano. Si tratta di un settore strettamente connesso con la diffusione e nel quale finora sono stati ottenuti buoni risultati anche grazie alla possibilità di utilizzare personale particolarmente esperto nella comunicazione/formazione tra gli istruttori DIU. Si ritiene che tale settore possa e debba essere consolidato nel 2000.

Scuola, Università, grande pubblico

Oltre alle attività sopra riportate, si deve sottolineare che, a livello locale, molte attività di diffusione sono state portate avanti dagli istruttori in ambito scolastico/universitario/grande pubblico. La tragedia dei Balcani, infatti, ha risvegliato un notevole interesse tra studenti, professori ed altre organizzazioni che spesso hanno richiesto l'intervento di istruttori DIU per animare conferenze su temi di attualità quali le mine e la repressione dei crimini di guerra e contro l'umanità. In questo settore, pertanto, la CRI ha un importante ruolo da giocare sia per contribuire a creare una forte coscienza sociale relativamente al rispetto della persona umana sia per guadagnare una maggiore visibilità nel mondo delle organizzazioni umanitarie sempre più complesso e variegato.

Per quanto riguarda l'ambito accademico, si sottolinea il sempre maggiore successo del concorso per le tesi di laurea in diritto umanitario, diritto dei rifugiati, diritti umani. Nel 1999, infatti, sono state premiate tre tesi vincitrici del Premio di Laurea "Giuseppe Barile - Pietro Verri" al quale hanno concorso 52 studenti (rispetto ai 35 dell'edizione precedente).

Pubblicazioni

Un settore che è stato, purtroppo, trascurato nel 1999 e quello delle pubblicazioni. Nonostante molto lavoro sia stato dedicato alla preparazione del secondo volume della Collana di Studi e Documenti di diritto umanitario, la pubblicazione di tale volume è stata ritardata fino al gennaio 2000. Si prevede, pertanto, di rafforzare questo settore che presenta un notevole interesse per l'aggiornamento degli istruttori nonché per fornire agli stessi strumenti validi di diffusione.

Conclusioni

In conclusione, l'incremento delle attività dovuto soprattutto all'aumento delle richieste dall'esterno in particolare nel settore delle FF.AA. (in considerazione dell'alto livello qualitativo e dei sempre maggiori impegni che hanno coinvolto personale italiano in operazioni di Peace Support) ha determinato un impegno nella pianificazione, organizzazione e gestione dei corsi (ivi incluso l'aspetto didattico) che ha assorbito totalmente il personale dell'Ufficio. È evidente che altri settori, tra i quali in particolare quello delle pubblicazioni, ne hanno risentito. In tale situazione è palese che, salvo modifiche dell'organico, l'Ufficio dovrà darsi una scala di priorità nella scelta delle attività da gestire dovendo comunque continuare a garantire uno standard minimo qualitativo.

Dal punto di vista finanziario, inoltre, l'incremento delle attività rende sempre più urgente prevedere un maggiore impegno economico con relativo impegno nella ricerca dei fondi (tramite sponsor o altro). Non è più certamente sufficiente far conto esclusivamente sui fondi disponibili in bilancio e si rende, pertanto, necessaria una maggiore collaborazione con il Servizio competente (SSPAS) per effettuare una ricerca fondi nel settore in maniera programmatica e sistematica.

Attività organizzate, coordinate o alle quali l'Ufficio DIU e la Commissione hanno prestato il proprio concorso (trattasi di una lista non esaustiva, il documento non comprende le attività svolte esclusivamente a livello locale a cura degli istruttori).

Croce Rossa

6 febbraio: Corso informativo sul tema immigrazione e rifugiati, Comitato CRI Ferrara

22/26 febbraio: Corso informativo DIU organizzato dal coordinamento regionale Liguria

19/21 marzo: Corso di approfondimento delle problematiche relative i rifugiati ed agli immigrati, Comitato provinciale CRI Firenze

27/28 marzo: Corso informativo DIU V Centro di mobilitazione Verona

16/18 aprile: 3° corso informativo regionale DIU Bologna

7 maggio: convegno provinciale DIU - Viterbo

15 maggio: Seminario sul tema dei rifugiati, Frosinone

5/15 agosto: Corso di DIU per anglofoni organizzato dalla CR polacca e dal CICR a Varsavia

7/15 settembre: Corso DIU per francofoni organizzato dalla CR francese e dal CICR a Lione

11/12 settembre: selezioni per XV Corso nazionale istruttori

24/26 settembre; partecipazione al corso RIE per le II.VV. a Jesolo
8/19 ottobre: XV Corso nazionale di formazione istruttori DIU - Rimini
31 ottobre/6 novembre: partecipazione alla XXVII Conferenza internazionale della CR/MR
19/21 novembre: convegno DIU Rimini
10/12 dicembre: convegno DIU - Teramo

FF.AA.

12/16 gennaio: Corso informativo DIU per il Reggimento Lagunari "Serenissima", Venezia
9/11 febbraio Corso informativo DIU Ufficiali G.d.F. - Scuola di Polizia Tributaria - Roma;
18/20 febbraio: Corso informativo DIU per la Regione militare Molise, Scuola allievi carabinieri, Campobasso;
22/26 marzo: collaborazione al corso IDOM (istruttori diritto delle operazioni militari), Cesano Scuola di fanteria;
11/15 maggio: II Corso informativo Comando Brigata alpina "Julia" - Udine;
7/18 giugno: Corso di formazione per consiglieri qualificati delle FF.AA., Marina di Massa;
30 giugno - 8luglio: collaborazione all'organizzazione del corso per Consiglieri giuridici realizzato in ambito CASD (Centro Alti Studi Difesa);
11/13 luglio: corso DIU applicabile ai conflitti armati ed alle operazioni di Peace-Keeping - Reggimento Genio Ferrovieri -Castel Maggiore (BO);
6/24 settembre: 8° corso per consiglieri giuridici - scuola di fanteria Cesano;
8/19 novembre: 3° corso IDOM - Scuola di Fanteria Cesano;
10 dicembre: convegno DIU - Scuola allievi sottufficiali Viterbo;
In seguito a richiesta di collaborazione da parte della Scuola di fanteria, Centro di addestramento alle Operazioni militari diverse dalla guerra, partecipazioni alle attività del centro;
Conferenze su tematiche varie di diritto internazionale umanitario nei corsi della Scuola di Guerra Aerea, Firenze;

Scuola ed Università

11 gennaio: Conferenza dibattito presso il Master in Relazioni internazionali della Facoltà di Scienze Politiche dell'Università di Bologna su "Nuovi problemi posti dall'applicazione del diritto internazionale umanitario, Bologna;
18/20 gennaio: Interventi al Corso della Scuola di Politica Internazionale, Cooperazione e Sviluppo (SPICeS) organizzato dalla FOCSIV;
29 gennaio: partecipazione a Workshop on Humanitarian Assistance and University. from emergency to development (Master europeo NOHA in Aiuti umanitari), Università La Sapienza, Roma;
12 febbraio: incontro sul cinquantenario della Dichiarazione Universale dei Diritti umani con gli studenti delle scuole superiori di Napoli, organizzato dalla Croce Rossa della Campania e dal Provveditorato agli studi di Napoli, Sovrintendenza alle Belle Arti di Napoli, Istituto di Studi filosofici di Napoli;
22 febbraio intervento su Origini e sviluppo del DIU e della Croce Rossa al II Corso di aggiornamento sugli aspetti interni ed internazionali della tutela dei diritti umani, organizzato dal Centro di Ricerca e studio sui diritti dell'uomo dell'Università LUISS, Roma;
2 marzo: conferenza presso il Liceo Rodolico di Firenze su Nazioni Unite e diritti umani;
9 aprile: conferenza su "La tutela dei minori ed il Comitato della Convenzione sui diritti del fanciullo" nel quadro dei corsi sulla "Tutela dei diritti fondamentali", organizzati dall'Università di Teramo;
13/15 maggio: intervento al Convegno sulle problematiche della Corte penale internazionale, Università di Trento;
23 ottobre: Tavola Rotonda in occasione dell'attribuzione del premio di laurea in diritto internazionale umanitario, Chiavari;

Mass media e grande pubblico

23 febbraio: Conferenza sul diritto internazionale umanitario all'VIII Corso di aggiornamento per farmacisti della Regione Lazio, Roma;
27 febbraio: Tavola Rotonda su "La tutela dei diritti umani 50 anni dopo la Dichiarazione Universale", organizzato dal Comitato di Latina con l'Associazione Lions Clubs Distretto 108 L, Formia;

14 marzo: Corso DIU richiesto da Associazione Italiana protezionistica ed ecologica per i propri dirigenti, Roma;

9 aprile: conferenza su "La tutela dei minori ed il comitato della Convenzione sui diritti del fanciullo" nel quadro dei corsi sulla "tutela dei diritti fondamentali" - Università di Teramo;

16 aprile/11 giugno: Interventi al Corso "Le relazioni internazionali in prospettiva interdisciplinare" realizzato dal Forum per i problemi della pace e della guerra - Firenze;

28 maggio: Intervento sul rilievo del diritto internazionale umanitario nella questione curda al Ciclo di Seminari organizzati dalla Fondazione internazionale Basso per il diritto e la liberazione dei popoli;

3/5 giugno: Convegno su "Immigrati, rifugiati e rispetto della persona umana" realizzato dalla CRI in collaborazione con Università di Bari, ACNUR ed il patrocinio ed il contributo del Comitato per le celebrazioni del 50° anniversario della Dichiarazione Universale, Bari;

Attività di studio, ricerca e produzione documentazione

Proseguita la ricerca coordinata da CICR sul Diritto internazionale consuetudinario dei conflitti armati;

Ricerca sul ruolo delle giurisdizioni nazionali nella repressione delle violazioni del DIU - Ricerca con cinque Università, co-finanziata da MURST, di rilevante interesse nazionale;

Esame delle tematiche pertinenti la 27a Conferenza Internazionale di Croce Rossa (Ginevra 1 - 6 novembre);

Collaborazione con altre Società Nazionali ed altre Istituzioni

7 marzo: Consiglio ed Assemblea generale dell'Istituto Internazionale di Diritto Umanitario Sanremo;

13/14 aprile: partecipazione al corso di formazione del personale civile delle operazioni di Peace-Keeping, Scuola S. Anna - Pisa;

28/29 maggio: Consiglio direttivo dell'Istituto Internazionale di Diritto Umanitario - San Remo;

27/29 giugno: conferenza regionale sulle mine antipersona - Zagabria;

2/4 settembre: Tavola Rotonda su "50° anniversario delle Convenzioni di Ginevra" - San Remo.

Ufficio Ricerche

Come già avvenuto negli anni precedenti, anche per il 1999 il numero dei casi aperti non ha seguito la tendenza di crescita degli anni 1990-94 e ciò perché - pur permanendo le condizioni d'emergenza internazionale e quindi la richiesta dello specifico lavoro dell'Ufficio Ricerche - alla già insufficiente dotazione organica si è venuto a sommare il mancato rimpiazzo degli elementi che hanno chiesto e ottenuto il trasferimento.

Chiaramente tali carenze e lo stress cui è stato sottoposto il restante personale (1 dipendente, 2 elementi del Corpo Militare) hanno comportato l'abbassamento della quantità e purtroppo della qualità del lavoro svolto.

Nel 1999 è continuato l'afflusso all'Ufficio Ricerche di richieste concernenti :

- Trasmissione di Messaggi di Croce Rossa,
- Ricerche di persone,
- Ricongiungimenti Familiari,
- Rimpatri,
- Rilascio Titoli di Viaggio del CICR

più il restante lavoro di routine (colloqui, indirizzamento, coordinamento delle Unità Periferiche, tutela minori stranieri, etc.).

In particolare si avverte una sempre più pressante esigenza di diffondere le nozioni base del lavoro dell'Ufficio Ricerche nelle Unità Periferiche che sempre più spesso ricevono richieste riguardanti lo specifico lavoro e che sempre più frequentemente si interessano a questo compito fondamentale del Movimento di Croce Rossa.

Quanto sopra esposto risulta tanto più grave soprattutto alla luce dei delicati compiti affidati all'Ufficio Ricerche che dovrebbero essere svolti con la massima celerità per corrispondere in maniera adeguata al legittimo, e spesso disperato, desiderio di avere notizie o di potersi ricongiungere con i propri cari.

Ufficio Ricerche Seconda Guerra Mondiale

Nel 1999 l'Ufficio Ricerche Seconda Guerra Mondiale ha seguito n. 178 pratiche di ricerca documentazione per ricorsi alla Corte dei Conti in materia di pensioni di guerra.

Sono confluite presso l'Ufficio Ricerche Seconda Guerra Mondiale richieste concernenti:

- ricerca documentazione di prigionia;
- ricerca documentazione sanitaria;
- comunicazioni della Presidenza del Consiglio dei Ministri;
- richieste della Croce Rossa Croata sui campi di prigionia in Italia;
- Richieste delle Unità Periferiche sulla documentazione necessaria per iniziare la ricerca.

SERVIZIO PER GLI INTERVENTI DI EMERGENZA

Ufficio Studi e Pianificazione degli Interventi per la Protezione Civile

La gestione finanziaria dell'intero Servizio affidata all'Ufficio ha visto assolti tutti gli adempimenti amministrativi connessi all'acquisizione di materiali e dotazioni per il funzionamento degli Uffici per le attività proprie attribuite agli stessi.

Per quanto attiene le gestioni straordinarie nell'aprile 1999 la C.R.I. ha partecipato su diretta richiesta del Dipartimento della Protezione Civile a collaborare in Albania alle operazioni di soccorso in favore dei profughi del Kosovo assistiti sul territorio Albanese.

La Croce Rossa Italiana ha infatti installato e gestito i campi di Kukës 1 e Kavajë.

A tal scopo la C.R.I. ha nominato il proprio Funzionario Delegato per la gestione dei suddetti campi le cui spese sono state previste a carico del citato Dipartimento la cui operazione di soccorso ed assistenza è stata, come è noto, denominata "Missione Arcobaleno".

Per la parte economica finanziaria questo Ufficio Prociviltà ha coordinato i diversi Servizi ed Unità C.R.I. che per la parte di competenza hanno predisposto la documentazione contabile da porre a rimborso del Dipartimento.

In concreto sono state prodotte le sottoelencate rendicontazioni inviate per la "Missione Arcobaleno":

1.	rendicontazione di lire	1.316.409.705
2.	rendicontazione di lire	509.515.000
3.	rendicontazione di lire	962.092.217
4.	rendicontazione di lire	146.362.817
5.	rendicontazione di lire	68.526.360
6.	rendicontazione di lire	230.979.710
7.	rendicontazione di lire	69.663.120.

Delle suddette richieste di rimborso ammontanti a complessivi lire 3.303.498.199 questo Comitato Centrale alla data del 30 novembre 1999 ha visto incassate, a rimborso, le prime cinque rendicontazioni per la somma di lire 3.002.906.099.

Ai fini della raccolta dei materiali (generi alimentari, vestiario e varie) è stato appositamente attivato a Bari un grande magazzino messo gratuitamente a disposizione dalla Regione Puglia.

Presso il citato Magazzino Centrale Unificato di Bari è stato preposto personale militare in servizio al 4° C.O.E. C.R.I. di Buonformello supportato da altro personale militare tratto dagli altri Centri Operativi Emergenza dipendenti da questo servizio e da personale volontario.

Il Magazzino, peraltro ancora attivo, ha movimentato materiali alla data del 30 novembre 1999 per complessivi:

- kg. 1.273.564
- colli n° 693.367
- bancali n° 2.150
- per un valore complessivo di lire 4.402.009.025.

Detti materiali sono stati nel tempo, sempre nell'ambito della "Missione Arcobaleno", trasportati direttamente nei predetti campi CRI di Kukës 1 e Kavajë, mentre altro materiale è stato stoccato presso il Magazzino CRI appositamente attivato a Durazzo (Albania).

Anche tutto il materiale depositato a Durazzo è stato consegnato alle popolazioni Kosovare assistite in Albania. Il Magazzino C.R.I. di Durazzo ha visto positivamente concludere tutte le proprie operazioni nello stesso periodo consegnando il residuo materiale al Prefetto di Durazzo.

La gestione economico-finanziaria del Magazzino Centrale Unificato di Bari è stata consuntivata alla data del 31 dicembre 1999 in lire 332.159.795.

Durante tutto l'anno 1999 l'Ufficio ha provveduto inoltre a seguire i rimborsi a questa Sede Centrale delle somme anticipate mensilmente e relative alle competenze e oneri a carico dell'Ente del personale militare richiamato in servizio temporaneo dei Centri di Accoglienza di Catania, Como, Firenze, Imperia, Milano, Torino, Ragusa e Palermo.

Tutti i rimborsi maturati nei primi nove mesi dell'anno sono stati accreditati a questo Comitato Centrale. Quelli relativi all'ultimo trimestre 1999 ammontanti a lire 1.526.019.700 sono invece in corso di accreditamento.

L'Ufficio, inoltre, ha provveduto ad impiegare parte dei fondi riservati alle attività dell'Ufficio Soccorsi e Sviluppo riassegnato con O.P. n° 425 del 14.04.1999 al Servizio Affari Internazionali, per approvvigionare materiali di assistenza per l'ammontare complessivo di lire 490.254.600, da inviare all'estero in favore di popolazioni colpite da calamità e per situazioni di particolare emergenza.

Infine l'Ufficio ha provveduto a dotare i CC.OO.E. C.R.I. di Jesolo Lido, Verona, Roma, Potenza e Buonfomello di ulteriori strutture, tutte consegnate entro l'anno 1999 per la somma complessiva di circa lire 720.000.000 secondo gli obiettivi che il Servizio Interventi di Emergenza aveva programmato per l'esercizio 1999.

Prosecuzione del progetto "Scuola Sicura" svolto d'intesa con il Ministero dell'Intero - Direzione Generale della Protezione Civile e dei Servizi Antincendi - teso ad ottenere l'inserimento dell'insegnamento della Protezione Civile nelle scuole dell'obbligo.

Terminata la fase sperimentale, il Ministero della Pubblica Istruzione ha concordato sull'opportunità di istituzionalizzare il Progetto rivolgendo l'insegnamento della Protezione Civile al personale docente e non più agli alunni, come fino ad ora avvenuto.

Controllo e verifica delle Delibere delle Unità Periferiche riguardanti la protezione Civile.

Anche a seguito dell'emanazione della Delibera n° 104 del 21 dicembre 1999 è proseguita la raccolta, da parte del S.I.E., dei nominativi dei vari Delegati di Protezione Civile.

Finora hanno dato riscontro circa l'80% dei Comitati regionali e Provinciali ed il 25% dei Comitati Locali.

L'Ufficio, inoltre, a seguito dell'istituzione della Commissione Nazionale di Protezione Civile, ne cura anche la Segreteria.

Ufficio Coordinamento CC.OO.E.

L'Ufficio Coordinamento CC.OO.E., nel corso del 1999, ha provveduto a coordinare la movimentazione degli automezzi e del personale in forza a tutti i Centri Operativi di Emergenza per lo svolgimento dei molteplici servizi ordinari a supporto del Comitato Centrale e delle Unità Periferiche C.R.I..

Attraverso i CC.OO.E., sono state ritirate svariate strutture di emergenza e contingenti di prefabbricati di pronto intervento in precedenza dispiegati per casi di pubbliche calamità (terremoto Emilia-Romagna del 15.10.1996 e terremoto Umbria-Marche settembre 1997).

Per quanto attiene alle strutture prefabbricate C.R.I., in particolare, è stato curato il complesso iter per la constatazione dello stato d'uso, nel rispetto delle norme di sicurezza, in considerazione della loro particolare conformazione (presenza di amianto all'interno dei pannelli).

Anche per quanto attiene alla tenuta dei materiali di emergenza e degli automezzi si è provveduto a coordinare tutta l'attività necessaria per l'opportuna manutenzione.

Per quanto concerne le attività di emergenza, l'ufficio Coordinamento CC.OO.E. ha coordinato, in collegamento con l'ufficio Centrale Soccorsi, la movimentazione degli automezzi, delle strutture e del personale di tutti i CC.OO.E..

In particolare, attraverso l'impiego dei CC.OO.E., ha concorso al massimo impiego di uomini e mezzi C.R.I. che ha partecipato alla "Missione Arcobaleno".

L'Ufficio Coordinamento CC.OO.E. ha provveduto inoltre a coordinare la movimentazione di mezzi strutture e personale dei CC.OO.E. per i necessari supporti forniti nell'ambito dell'espletamento di mostre, convegni e manifestazioni varie.

Ufficio Centrale Soccorsi

Emergenze Internazionali

Albania: missione arcobaleno aprile - agosto 1999

L'Ufficio Centrale Soccorsi all'interno del Servizio Interventi di Emergenza attraverso la Sala Operativa Centrale allestita presso il Comitato Centrale ha coordinato l'intervento della Croce Rossa Italiana che si è a sua volta coordinata con il Comitato Internazionale della Croce Rossa e con la Federazione Internazionale della Croce Rossa ed, in quanto ausiliaria dei poteri pubblici, con il Dipartimento della Protezione Civile nell'ambito dell'azione del Ministero dell'Interno per la "Missione Arcobaleno".

Il 2 aprile u.s., su disposizione dell'Autorità di Governo i primi 160 volontari della CRI sono partiti alla volta dell'Albania - con destinazione gli istituendi campi di accoglienza profughi di Kavaje, Kukës e Durazzo - portando con loro 4 cucine containerizzate, 3

containers cambusa e celle frigorifero, 4 containers con servizi igienici, 33 tende, 30 automezzi pesanti, 25 autocarri e 25 mezzi leggeri, nonché materiale vario per tutte le attività di prima accoglienza dei profughi Kosovari

Il personale volontario impegnato in Albania (oltre 1200 unità che hanno operato con turni di circa 20 giorni ciascuno) ha garantito non solo la professionalità dell'intervento ma una tenuta psicologica e fisica di fronte alla critica situazione, soprattutto del primo mese, quando gli eventi bellici in atto portavano in Albania continui e massivi esodi di profughi provenienti dal Kosovo

Il campo di Kavaje

Il personale destinato al campo di Kavaje, era composto, oltre ad una squadra di soccorritori, da una squadra tecnica di specialisti nella logistica, un'equipe di cuochi e cuccinieri, addetti alle telecomunicazioni, esperti di informatica e di amministrazione, tecnici meccanici e 17 volontari tra personale medico e paramedico.

E' stata attivata la distribuzione dei viveri sia nel campo di Kavaje che nel campo "Ferrovie" di Durazzo e, a partire dal 6 aprile, la produzione fino a 8.500 pasti caldi al giorno.

La struttura di Kavaje è stata resa operativa al 100% dal 7 aprile. Sono state trovate soluzioni alle esigenze alimentari dei rifugiati in base ai loro usi e costumi e si è cercato di coinvolgere gli stessi rifugiati, soprattutto i più giovani, nelle attività di gestione della mensa e delle attività ludiche per i bambini più piccoli.

Per quanto concerne l'aspetto medico-sanitario sin dall'arrivo dei primi profughi, il 3 aprile, il nucleo sanitario della Croce Rossa Italiana ha provveduto ad organizzare un primo "Triage sanitario" (priorità delle emergenze), con successivo soccorso medico e chirurgico.

Allestita la postazione sanitaria sono state effettuate giornalmente circa 250 visite al giorno, supportando, sanitarimente, anche i campi limitrofi. Tra i 6.000 ospiti del campo sono stati riscontrati numerosi casi di ferite d'arma da fuoco e lesioni prevalentemente nelle donne e nei bambini.

Il Campo di Kukës 1

La Croce Rossa Italiana ha coordinato e gestito, oltre all'attività sanitaria, la logistica (assieme a circa 7 Vigili del Fuoco) e le attività socio-assistenziali.

Per quanto riguarda le attività logistiche:

sono stati preparati e distribuiti circa 12.000 pasti caldi al giorno, provvedendo anche alla distribuzione di viveri e materiali di prima necessità, soprattutto coperte, indumenti e prodotti per l'igiene alle migliaia di profughi accampati all'esterno del campo; sono stati gestiti i containers ed i magazzini di stoccaggio, la mensa e la pulizia dei servizi igienici; sono state allestite e gestite ulteriori docce da campo modello "Ranieri".

I magazzini per lo stoccaggio del materiale

Sono stati creati dalla Croce Rossa Italiana numerosi magazzini dove sono state convogliate e immagazzinate le scorte per le necessità dei campi di Kavaje e Kukës 1. E' stato inoltre allestito e gestito dalla Croce Rossa Italiana un magazzino a Durazzo che assolve le funzioni di raccolta e di stoccaggio dei materiali inviati dal magazzino CRI, a sua volta allestito a Bari. Queste due strutture hanno permesso un collegamento diretto tra l'Italia e l'Albania, snellendo le procedure burocratiche e i tempi fermi che si sarebbero potuti creare, consentendo lo smaltimento costante dei materiali ed evitando, così, uno stoccaggio lungo soprattutto dei viveri

La postazione nella sala operativa di Tirana

Presso la Sala operativa della Missione Arcobaleno a Tirana è stata attivata una postazione della Croce Rossa Italiana che ha mantenuto la gestione dell'operazione della CRI in Albania. Il personale colà impiegato ha coordinato le azioni dei due campi CRI, del magazzino di Durazzo ed ha svolto attività di collegamento tra il Capo Missione Arcobaleno e la Sala Situazione della CRI a Roma, nonché le Autorità del Governo Italiano dislocate in Albania: Delegazione Speciale Diplomatica, Delegazione Italiana Esperti, Delegazione Italiana di Polizia etc.

Progetti in Kosovo

La Croce Rossa Italiana, facendo seguito all'intervento svolto in Albania a favore dei profughi provenienti dal Kosovo, ed aderendo alle richieste avanzate da:

Comitato PER LORO onlus, che in occasione della Partita del Cuore del Maggio 1999 ha donato alla Croce Rossa Italiana lire 400.000.000 per gli interventi in Kosovo;

Provincia di Vicenza che ha donato lire 350.000.000 sempre per gli interventi in Kosovo;

Comitato C.R.I. di Vicenza che ha donato lire 51.563.629;

Comitato C.R.I. di Trento che ha donato lire 20.500.000;

Comitato C.R.I. di Ferrara che ha donato lire 13.763.617, sempre in favore di interventi da realizzarsi in Kosovo;

Comitato di Piacenza che ha donato lire 18.026.800;

Società Erongest di Milano che ha donato lire 10.000.000;

La Croce Rossa Italiana, inoltre disponendo di fondi provenienti dalla sottoscrizione pro-Kosovo, autorizzava lo storno di lire 1.775.000.000 in favore di diretti in Kosovo.

Con i fondi a disposizione sono stati predisposti 3 progetti finalizzati alla realizzazione presso l'Ospedale di Peje (Kosovo) di:

un ambulatorio ginecologico ed ostetrico con i fondi C.R.I.;

un ambulatorio pediatrico con i fondi PER LORO Onlus;

un ambulatorio materno infantile con i fondi della Provincia di Vicenza.

La Giunta Esecutiva Nazionale con delibera del 29.09.1999 affidava al Servizio Interventi di Emergenza la realizzazione dei progetti, con delibera n° 671 del 02.12.1999 avvio dell'intervento in Kosovo e nella seduta del 03.02.00 veniva approvato il documento di impianto.

Attualmente in Kosovo vi è personale dipendente e volontario che sta operando per la realizzazione dell'intervento.

Turchia : sisma del 17 agosto '99

A seguito del catastrofico sisma abbattutosi in Turchia il 17 agosto la CRI si è immediatamente attivata, con l'invio di generi di soccorso, di unità cinofile, personale logistico e tecnici.

Si riporta di seguito uno schema dettagliato su quanto effettuato per tale esigenza

19.08.	Nave s.Giorgio	Kulcek	Generi alimentari	Mc 68	Kg.21668	48.141.200
19.08.	Aereo O.N.U	Ankara	5000 coperte 51 tende	mc.82	Kg6490	115.965.250
21.08	Aereo Turkish Airlines	Istambul	4 volontari + Unità cinofile			
23.08	Aereo Cargo Alitalia	Istambul	medicinali, materiale sanitario	Mc 8,5	Kg3100	200.000.000.
24.08	Aereo Cargo Alitalia	Istambul	500 coperte materiale igienico sanitario	mc. 13,4	Kg2981	34.400.946
25.08	Aereo Cargo Alitalia	Istambul	500 coperte materiale igienico-sanitario	mc.13,6	Kg.2940	33.785.946
26.08	Aereo Cargo Alitalia	Istambul	300 coperte materiale igienico-sanitario, masch.antipolvere,	mc.12.7	Kg.2789	34.872.940
27.08	Aereo Cargo Alitalia	Istambul	Materiale igienico-sanitario,	mc12,4	Kg2258	31.187.680
28.08	Aereo Cargo Alitalia	Istambul	Materiale igienico-sanitario e materiale da cucina	mc.13	Kg2335	27.815.000
28.08	Nave linee Turche	Cesme- (Izmir)	Alimenti, giocattoli, stivali,	mc 105	Kg.42700	104.722.300
30.08	Aereo Cargo Alitalia	Istambul	Materiale igienico-sanitario e materiale per mensa	mc.13,5	Kg 1410	19.644.600
31.08	Aereo Cargo Alitalia	Istambul	Materiale igienico-sanitario e taniche	Mc 10,9	Kg 2084	21.232.700
01.09	Aereo Cargo Alitalia	Istambul	Sacchi a pelo	mc.17,4	Kg 1.266	18.420.480

Turchia : sisma del 11 novembre '99

A seguito del secondo catastrofico sisma abbattutosi in Turchia la CRI si è immediatamente attivata, con l'invio di unità cinofile.

SERVIZIO PATRIMONIO

Il bilancio di previsione 1999 è stato approvato in data 19/06/1999 e questo ha pesantemente condizionato l'attività del Servizio, che fino a quella data, non potendo disporre pienamente delle risorse finanziarie, ha dovuto limitare la sua attività.

Nonostante ciò è stato comunque raggiunto, sia dal punto di vista quantitativo, che qualitativo, e tenuto conto delle risorse umane, tecniche e finanziarie assegnate, un risultato apprezzabile.

Infatti tutte le risorse finanziarie messe a disposizione sono state impegnate ed i procedimenti sono stati svolti correttamente.

Relativamente a tali risorse si osserva che a fronte di uno stanziamento iniziale di lire 9.581.650.000, incrementato successivamente da un importo totale di £. 7.050.288.213, sono state impegnate in conto capitale ed in conto trasferimenti, a norma dell'art.17 - 3° co. del DPR 18/12/79 n.696, somme per £.15.398.572.208=.

In particolare si sono registrate le seguenti attività:

UFFICIO PATRIMONIALE

a) alienazione deliberata:

- terreno in Cogomo (GE) - loc. Panesi - Delibera n.231/99 del 18/5/99 (£.15.000.000);
- Fara Sabina (RI);
- Pozzuoli (NA);
- Roma - Via Squarcialupo 1;
- Trieste - Via Ugo Foscolo 27;
- terreno in Brivio (LC);
- San Vincenzo (LI) - ex Cinema Verdi

b) acquisto di:

- immobile in Oristano - Via A. Casula nn.10/12 - Delibera n.263 del 9/6/99 - (£.447.000.000 + oneri = £.505.000.000);
- immobile in Ancona - Via del Commercio n.7 - Delibera n.431 del 28/7/99 (£.1.500.000.000 + oneri = £.1.675.000.000);
- immobile in Rapallo (GE) - Delibera n.599/99 del 27/10/99 (£.420.000.000 + oneri = £.470.000.000);

C) acquisizione di diritti superficiali su:

- terreno in Saronno (PS) - Delibera n.10 del 12/1/99 (titolo gratuito);
- terreno in Dronero (CN) - Delibera n.555/99 del 14/10/99 (corrispettivo £.10.000 una - tantum);
- terreno in Sampeyre (CN) - Delibera n.531/99 del 29/9/99;
- permuta immobile C.R.I. Urbino (PS) Via dei Morti n.2 con immobile in Urbino (PS) - loc. Casino Noci n.56/57 - Delibera n.553/99 del 14/10/99 (differenza £.168.400.000 + oneri £.31.945.000).

LOCAZIONI

L'attività amministrativa svolta dal Servizio nel campo delle locazioni passive ed attive, centrali e periferiche, mira al raggiungimento di due finalità: a) adeguamento del reddito prodotto dalle proprietà concesse in locazione e rimozione di tutti quei rapporti in essere con terzi non conformi alla normativa vigente; b) soluzione delle esigenze logistiche segnalate dagli uffici centrali e periferici dell'Associazione, valutazione della congruità delle locazioni proposte, per dimensione ed impegno finanziario. Al riguardo nell'anno 1999 risultano istruite e portate a conclusione le seguenti pratiche:

Locazioni passive: (immobili di proprietà di terzi locati alla C.R.I.)

- 1) SAN SEPOLCRO (AR) Via Montefeltro n.44
- 2) VENEZIA Via Cannareggio n.4132/C
- 3) SCANDICCI (FI) Duprè n.26/36
- 4) PERUGIA Via Cavour n.13
- 5) SAVONA (Sassello) Via Colletto n.13
- 6) VENTURINA (LI) Via Fiume n.23

- 7) PERUGIA Via Fosse Ardeatine n.27
- 8) RUBIERA (RE) Via Rustichelli
- 9) GENOVA Via Assarotti
- 10) TRENTO (Folgaria)
- 11) CATANZARO Via Milelli n.46
- 12) SIRACUSA Via Trieste n.33
- 13) VIBO VALENTIA Via M. Ignoto (2 locaz.)
- 14) TREVISO Via Longenigo n.2

Locazioni attive: (immobili di proprietà C.R.I. assunti da terzi in locazione)

- 1) RUBIERA (RE) Via Rustichelli
- 2) FIRENZE (Poggiosecco)
- 3) PRATO Via del Poggiosecco
- 4) CAMPOMORONE (GE) Via Spinola
- 5) INCISA VAL D'ARNO (FI) Piazza S. Lucia n.4
- 6) LIVORNO Via della Gherardesca n.11
- 7) TRIESTE Via C. Battisti n.19 sub.15
- 8) TRIESTE Via C. Battisti n.19 sub.17
- 9) TRIESTE Via C. Battisti n.19 sub.20
- 10) TRIESTE Via C. Battisti n.19 sub.21
- 11) TRIESTE Via C. Battisti n.21 sub.10
- 12) CAPALBIO (GR) Via Nuova n.16
- 13) TRIESTE Via XX Settembre n.22 sub.21
- 14) FIRENZE Via Lungarno Soderini n.11 (2 loc.)
- 15) TRIESTE Viale XX Settembre (2 loc.)

Sono state esperite direttamente dal Servizio le gare a pubblico incanto:

- 1) TRIESTE - Via U.Foscolo n.27 (alienazione)
- 2) TRIESTE - S. Francesco (locazione attiva)
- 3) LIVORNO Via della Gherardesca n.11/a (locaz. att.)
- 4) CAMPOMORONE (Cinema Ambra) locaz. att.
- 5) FIRENZE (Poggiosecco) locaz. att.

Comodati attivi autorizzati nel 1999:

- TREBASELEGHE, PIOMBINO DESE, Via Rupolo

sede della Delegazione C.R.I.

- UDINE Piazza XX Settembre n.3

- sede dell'ispettorato II.VV.

- CIVIDALE DEL FRIULI (UD) Via Trieste n.26

- sede della Delegazione C.R.I. locale

- RACCONIGI Via Priotti

sede del Comitato C.R.I. locale

- THIENE (VI) Viale Bassani

garage della Delegazione C.R.I. locale

Comodati passivi autorizzati nel 1999

- ROMA Via E. Agnelli n.21

sede della fondazione "Il Faro"

- Liquidazione spese condominiali immobili C.R.I.

- Liquidazione ICI immobile C.R.I. Roma

- Compilazione dichiarazione redditi immobiliari (mod. 760)

UFFICIO TECNICO (attività svolte) - 1999 -.

L'attività dell'Ufficio Tecnico, unica struttura tecnica della C.R.I. nell'ambito nazionale, è finalizzata allo svolgimento delle procedure relative ai lavori da effettuare in ambito nazionale (con specifica responsabilità anche personale dei tecnici dipendenti) con funzioni di competenza e controllo delle diverse fasi (progettazione - affidamento - esecuzione) già presenti nell'ambito del rapporto di lavoro ma ampliate e rese più gravose dalla normativa vigente nel settore dei lavori pubblici (legge 109/94 e successive modifiche ed integrazioni). Tale attività si sviluppa sia in ambito nazionale (con le funzioni indicate in precedenza) che locale (ROMA) con l'aggiunta, per tale ultimo ambito, dello svolgimento di ulteriori funzioni che entrano nel campo specifico dell'attività professionale svolta per conto dell'Ente.

Al riguardo sono stati forniti pareri tecnici; gestite attività per costruzione di nuove sedi, ristrutturazione di immobili, manutenzione ordinaria e straordinaria.

Sono stati curati l'esecuzione di lavori di pronto intervento ed il controllo della gestione degli impianti di riscaldamento.

Sono stati prodotti calcoli estimatori dei lavori, l'aggiornamento dei valori assicurativi, l'adeguamento degli impianti alle norme esistenti.

Sono stati eseguiti collaudi e certificazioni di regolare esecuzione di opere realizzate.

Per quanto riguarda le varie Unità C.R.I. di Roma si sono iniziate e/o portate a termine dal Servizio le pratiche indicate nel seguito; per alcune di esse, in aggiunta ai normali adempimenti tecnici-amministrativi ed all'attività di "Responsabile del Procedimento ai sensi della Legge 109/94 e successive modifiche ed integrazioni", sono state svolte o saranno svolte, dal personale tecnico (Ingegneri - Architetto - Geometri) dell'ufficio tecnico anche le attività professionali indicate in parentesi:

- Manutenzione ordinaria immobili C.R.I. di Roma (progettazione - direzione dei lavori);
- Cone: muro perimetrale Via Ostiense (progettazione - direzione dei lavori);
- adeguamento alla normativa antincendio Magazzino Centrale Via Ramazzini n.37 (direzione dei lavori da iniziare nel 2000);
- ristrutturazione Casetta Rossa Via Ramazzini n.31 (progettazione parziale - coordinamento della sicurezza dei lavori nella progettazione - direzione dei lavori da iniziare nel 2000);
- lavori adeguamento Centrale termica Villa Maraini Via Ramazzini n.31 (progettazione e direzione dei lavori);
- cabina ENEL Compensorio C. Battisti Via Ramazzini n.31 (direzione dei lavori);
- tomelli Comitato Centrale Via Toscana n.12 - Via Flavia n.3 (progettazione - direzione dei lavori);
- ristrutturazione ed adeguamento C.N.T.S. Via Ramazzini n.15 (direzione dei lavori da iniziare nel 2000);
- infissi Comitato Centrale Via Toscana n.12 (progettazione - direzione dei lavori in corso);
- lavori di consolidamento statico Villa Maraini Via Ramazzini n.31 (direzione dei lavori da iniziare nel 2000);
- lavori di ristrutturazione ed adeguamento delle normative Caserma L. Pierantoni n.5 (direzione dei lavori in corso nel 2000);
- lavori di ripristino ed impianto antincendio Via Toscana n.8 - CED (progettazione - direzione dei lavori);
- lavori di realizzazione di cavidotti interrati Compensorio C. Battisti Via Ramazzini n.31 (direzione dei lavori)
- lavori impianti telefonici Comitato Centrale Via Toscana n.12 - Via Marche n.17 - Via Flavia n.3 (progettazione - direzione dei lavori);
- lavori di manutenzione impianti termici CEM Via Ramazzini n.31 Roma (progettazione - direzione dei lavori in corso);
- progettazione adeguamento alla 46/90 impianti elettrici C.E.M. via Ramazzini 31 (direzione dei lavori da iniziare nel 2000);
- progettazione adeguamento antincendio C.E.M. via Ramazzini n. 31 (direzione dei lavori da iniziare nel 2000);
- progettazione adeguamento antincendio fabbricato via Toscana n. 12 (direzione dei lavori da iniziare nel 2000);
- progettazione di massima per la ristrutturazione del compensorio di via Ostiense (finanziamento ottenuto da Roma Capitale pari a lire 3.600.000.000);
- lavori di straordinaria manutenzione 2* lotto Agnelli - relativa alla parte da locare al Ministero di Grazia e Giustizia (direzione dei lavori da iniziare nel 2000-2001);
- lavori di manutenzione CODAM Marina di Massa.

Sono in fase di esecuzione, o completate nell'anno, le procedure relative ai lavori da effettuare nei comitati periferici C.R.I.; tali attività prevedono la gestione della procedura e, in alcuni casi l'effettuazione diretta delle gare di appalto :

- lavori di ristrutturazione locali di proprietà C.R.I. destinati al CE.SA.IM. - Verona;
- lavori adeguamento normativo Comitato regionale Basilicata;
- adattamento locali ed adeguamento impianti Comitato regionale Molise;
- lavori ristrutturazione CEM Torrigiani Firenze;
- lavori di straordinaria manutenzione sede Comitato C.R.I. Firenze - Lungarno Soderini n.11;
- lavori adeguamento normativa sicurezza ed igiene Comitato provinciale Ravenna;
- lavori di ripristino ed adeguamento immobile Comitato provinciale Frosinone Via Po n.17;
- lavori adeguamento alla normativa di sicurezza ed igiene del lavoro immobile Comitato locale di Camerino (Macerata);
- lavori di restauro ed affreschi presso il Comitato C.R.I. di Firenze;
- rifacimento copertura - sistemazione esterna Casa di Riposo II.VV. - Fiesole;
- lavori di adeguamento impianti sede Comitato Provinciale C.R.I. Napoli;
- adeguamento e ristrutturazione piano terreno e cucina Palazzina "C" C.R.I. Jesolo (Venezia);
- adeguamento e ristrutturazione palazzina "B" Jesolo (Venezia);
- adeguamento Centrale Termica Comprensorio C.R.I. Jesolo (Venezia).
- lavori di costruzione della nuova sede C.R.I. di Casale Monferrato (AL);
- lavori di costruzione della nuova sede C.R.I. di Mondolfo-Marotta (Pesaro-Urbino);
- lavori di ristrutturazione della nuova sede C.R.I. di Chivasso (TO);
- lavori di costruzione della nuova sede C.R.I. di Campo Ligure (GE);
- lavori di costruzione della nuova sede C.R.I. di Chieti;
- lavori di costruzione della nuova sede C.R.I. di Cotogno (LO).

Sono in corso di svolgimento, o completate nell'anno, le procedure relative alla gestione e controllo (anche in qualità di Responsabile del Procedimento ai sensi della Legge 109/94 e successive modifiche ed integrazioni) relativamente alla progettazione di lavori in ambito periferico:

- progettazione della ristrutturazione della nuova sede C.R.I. di Mondovì (CN)
- progettazione degli interventi di adeguamento e trasformazione dell'immobile di Salò;
- progettazione della ristrutturazione della nuova sede C.R.I. di Gallarate (VA);
- progettazione delle opere di completamento adeguamento normativo immobile di Bellaria- Igea Marina (Rimini);
- progettazione dell'adeguamento della sede C.R.I. di Piacenza;
- ristrutturazione sede Portogruaro (VE);
- lavori di adeguamento della sede di Oliveto Terme (PI).

Le attività professionali (progettazione e direzione dei lavori) svolte direttamente all'interno dell'Ufficio Tecnico sono quelle riportate in precedenza.

Per quanto riguarda l'adeguamento degli immobili al Decreto legislativo 626/94 si fa presente che tutti gli interventi di ristrutturazione (in quanto interessano l'adeguamento degli impianti elettrici alla legge 46/90 e/o l'adeguamento ai fini della sicurezza antincendio e/o il miglioramento delle condizioni di lavoro e di funzionalità degli spazi) rappresentano a tutti gli effetti l'assolvimento degli obblighi di adeguamento degli immobili al suddetto decreto legislativo. Oltre a tali opere di impegno economico rilevante, in quanto comportano la ristrutturazione complessiva dell'immobile, sono state effettuate molteplici modeste lavorazioni per le unità periferiche finalizzate al rispetto del D.lgs. 626/94, in particolare :

Imola (BO) - Caserta - Verona - Siena - Napoli Pianura - Ferrara - Imperia - Valle Lomellina (PV) - Pesaro - Torino - Foiano della Chiana (AR) - Camerino (AN) - Mortara (PV) - Massa Carrara

SERVIZIO PROVVEDITORATO

I programmi e le attività svolte nel corso del 1999 nei principali settori di competenza del Servizio sono di seguito elencate:

UFFICIO ACQUISTI ED INVENTARI

Il Servizio Provveditorato ha espletato n.318 procedimenti di acquisto suddivisi in: n.3 gare europee, n.37 aste pubbliche e licitazioni private e n.278 trattative private.

In particolare i settori prevalenti relativi alle gare effettuate riguardano gli acquisti di:

- Autoambulanze;
- Materiale sanitario necessario al funzionamento del Centro Nazionale Trasfusione Sangue e Laboratorio Centrale;
- Vestiaro ed equipaggiamento per le componenti volontaristiche;
- Materiale hardware e software e relativa manutenzione;
- Materiale di propaganda;
- Materiale di cancelleria ed attrezzature da ufficio.

Si sottolinea che se pur numericamente inferiori all'anno precedente la consistenza economica dei provvedimenti svolti è stata notevolmente superiore a quella passata, soprattutto se si considera il ricorso a gare che hanno consentito l'acquisizione di grosse partite di merce a prezzi concorrenziali e con il ricorso all'individuazione del fornitore unico a prezzo bloccato per la durata di 12 mesi. La spesa complessiva presunta, imputata nei vari capitoli è stata di £.13.500.000.000 circa.

Tra le ulteriori attività sono state gestite e controllate le utenze dei Servizi del Comitato Centrale, riguardanti canoni acqua, spese per energia elettrica, illuminazione, riscaldamento, spese postali telegrafiche e telefoniche.

UFFICIO RADIOCOMUNICAZIONI

Nel quadro del programma nazionale di potenziamento e sviluppo della maglia radio della CRI è stata portata a completamento la gara europea per la fornitura di apparati radio alle Unità di Croce Rossa, con l'acquisizione diretta, da parte del Comitato Centrale di 750 apparati radio veicolari. Con la stessa gara è stata individuata la ditta che, per tutto l'anno 2000 fornirà, alle Unità interessate, apparati radio veicolari al prezzo proposto in ambito della sopra citata gara. Questo consentirà di standardizzare il materiale, razionalizzandone l'uso e le spese di manutenzione, nonché di agevolare le Unità rendendo tutti i mezzi a loro radiocollegati ed assistiti su tutto il territorio di competenza.

Nel corso dell'anno è stato ultimato il progetto della nuova maglia radio C.R.I., che è stato presentato al Ministero delle Comunicazioni all'inizio del 2000, per l'ottenimento dell'approvazione all'ampliamento di quello precedente che presentava una consistenza numerica irrisoria, risalente al 1986, rispetto all'attuale bacino d'utenza. Ottenute le necessarie approvazioni, eventuali modifiche od ampliamenti potranno essere ottenute di volta in volta previa presentazione di semplici comunicazioni di aggiornamento.

In osservanza alla nuova normativa riguardante la canalizzazione delle frequenze (cambio del passo da 25 Mhz a 12,5 Mhz) per l'utilizzo degli apparati radio in uso alla CRI, l'Ufficio Radiocomunicazioni ha impartito precise disposizioni a tutte le Unità riguardanti le caratteristiche tecniche per gli apparati di nuova acquisizione e per la loro programmazione.

UFFICIO PATENTI

Controllo, verifica e richiesta di integrazione della documentazione ricevuta dalle varie Unità periferiche che rilasciano le patenti di guida CRI. Si è provveduto all'iscrizione per titoli di nuovi Insegnanti di teoria e Istruttori di guida nel Registro Insegnanti ed Istruttori di guida CRI.

Completamento e presentazione, per la necessaria approvazione, della nuova normativa inerente le patenti CRI.

UFFICIO IMMATRICOLAZIONI

Sono state incrementate le immatricolazioni nel Registro Automobilistico della CRI di n.213 autoambulanze, n.243 vetture, n.30 pulmini, n.23 autocarri, n.9 autofurgoni, n.14 autobus, n.1 ambulatorio mobile, n.1 autoemoteca, n.24 roulotte, n.2 trattori per semirimorchio, n.4 semirimorchi, n.7 ciclomotori, n.5 motociclette, n.2 motocarro, n.14 romorchi, n.4 carrelli elevatori, n.1 pala caricatrice.

Sono inoltre state registrate n.4 imbarcazioni nell'apposito registro.

Si è provveduto alla revisione delle procedure di immatricolazione e di messa in fuori uso con relativa predisposizione di nuovi stampati e delle relative circolari esplicative inviate alle Unità.

MAGAZZINO CENTRALE CRI

I programmi operativi hanno riguardato:

- la ricezione, immagazzinaggio e spedizione di materiale di propaganda ed equipaggiamento alle Unità CRI;
- acquisto di materiali indispensabili per il funzionamento del magazzino;
- lavoro di controllo, assemblaggio e spedizione di materiale per l'assistenza alle popolazioni sia in ambito nazionale che internazionale.

ECONOMATO

Sono stati controllati, immagazzinati, registrati al terminale e smistati, ai servizi del Comitato Centrale, sulla base di richieste autorizzate dai Dirigenti, sia materiali di consumo che stampati per un totale di n.9.700 richieste.

Gestione dei materiali inviati alle Unità richieste evase n.1360.

Sono stati gestiti i materiali per manifestazioni, convegni, seminari, i telefoni a gettone presso il Comitato Centrale, ed è stato effettuato il coordinamento dei servizi espletati dall'autovettura a disposizione del Comitato Centrale.

L'incremento di attività che si è avuto nel 1998 è stato di circa il 10% rispetto a quello dell'esercizio precedente.

PROTOCOLLO GENERALE

Si è provveduto nel corso del 1999 all'apertura, timbratura (con timbro tondo del Protocollo generale), e smistamento della corrispondenza ordinaria e fax in arrivo per un numero di 85.000 pratiche, mentre la corrispondenza spedita con posta ordinaria è stata di 50.965 lettere.

E' stata protocollata la corrispondenza in entrata ed in uscita del Servizio Affari Internazionali e delle Componenti Volontaristiche per un totale di circa 9.725 atti.

Il Protocollo Generale ha provveduto inoltre a:

- registrazione e stampa delle raccomandate in arrivo per un totale di n.14.000;
- raccomandate in partenza n.11.357;
- spedizione pacchi ordinari n.88;
- spedizione posta prioritaria, posta celere, assicurate, corriere accelerato n.3.550;
- spedizione telegrammi n.140;
- spedizione stampe n.4.600.

TIPOGRAFIA

I lavori svolti nell'anno 1999 sono stati i seguenti:

- stampa di carte intestate, per un totale di n.340.000 circa;
- stampa circolari ed altre stampe;

Totale complessivo fogli di carta stampati n.900.000 circa.

- raccolta, impaginazione, imbustazione di circolari ed altri stampati;
- sviluppo e montaggio lastre sia in pellicola che in alluminio - sviluppo matrici;
- rilegature varie con punti metallici, spirali e/o dorsi in plastica o colla.
- pulizia e controllo macchinari.

ARCHIVIO CENTRALE

Si è occupato delle seguenti attività:

- archiviazione delle pratiche dei Servizi del Comitato Centrale;
- ricerca fascicoli su richiesta dei Servizi e successiva ripresa in carico (circa 700 l'anno);
- organizzazione degli scaffali;
- prelievo, fotocopie e relativa consegna di atti richiesti dai Servizi (circa 150 l'anno);
- sistemazione cronologica delle Gazzette Ufficiali, Ordinanze Commissariali e velinario.

SERVIZIO LEGALE

Il Servizio ha provveduto a svolgere gli adempimenti connessi ai compiti assegnati che possono così riassumersi:

a) - studio delle cause di competenza del Giudice ordinario anche in funzione di Giudice del Lavoro, dei ricorsi giurisdizionali al Consiglio di Stato e ai TAR e dei ricorsi straordinari al Capo dello Stato; predisposizione degli atti, documenti e memorie per l'Avvocatura dello Stato e per i Ministeri vigilanti inerenti la linea difensiva dell'Associazione;

- corrispondenza con l'Avvocatura dello Stato per seguire lo svolgimento delle singole controversie sino alla loro conclusione;

b) gestione biblioteca giuridica; ricerca legislativa e giurisprudenziale, cartacea e con supporto informatico;

c) continui rapporti con i Consulenti legali dell'Associazione;

d) rilevante attività consultiva a seguito di pareri legali richiesti dai Servizi del Comitato Centrale e dalle Unità Periferiche;

e) attività connessa al recupero crediti dell'Associazione che ha portato a recuperare importi per un totale di oltre tremiliardi

(3.051.212.453 per l'esattezza);

f) esame e predisposizione di contratti e convezioni relative ad attività svolte dall'Ente;

g) esame ed istruttoria delle pratiche relative all'accettazione di eredità, legati e donazioni.

La definizione di tali pratiche in corso ha determinato per la Cri le seguenti risultanze attive:

- beni immobili per un valore globale periziato di circa Lit. 1.144.200.000;

- beni mobili per circa Lit. 1.681.270.000.

SERVIZIO INFORMATICA

Il Servizio ha curato in primo luogo tutti gli adempimenti di competenza, che possono essere così brevemente riassunti:

- Gestione del Centro Elaborazione Dati del Comitato Centrale.
- Coordinamento delle attività informatiche dei singoli Servizi.
- Supporto per il corretto ed efficiente utilizzo del Sistema Informativo della C.R.I.
- Studio, verifica e sperimentazione di nuovi strumenti e metodologie in ambito informatico.
- Interpretazione di normative e disposizioni di legge nel settore informatico, in conformità alle disposizioni dell'Autorità per l'Informatica nella Pubblica Amministrazione.

• Rapporti con l'AIPA ed adempimenti connessi.

• Coordinamento, organizzazione e realizzazione di corsi di formazione ed istruzione per il personale degli uffici centrali e periferici destinati all'utilizzo delle procedure e dei pacchetti applicativi.

- Supporto agli utenti nella installazione e configurazione di software commerciale e materiale hw.
- Realizzazione di modulistica, tabelle e fogli di calcolo personalizzati su personal computer a supporto delle attività dei vari uffici.
- Analisi preliminari, coordinamento e realizzazione di modifiche sistemistiche ed applicative al Sistema Informativo.
- Organizzazione e coordinamento degli interventi per la manutenzione delle apparecchiature hardware.
- Realizzazione e gestione di nuovi programmi applicativi e personalizzazioni di pacchetti software.
- Gestione amministrativa del Servizio.
- Realizzazione di studi e progetti di collegamenti telematici tra centro e periferia.
- Pareri ai Servizi ed alle varie Unità esterne su questioni informatiche.
- Gestione contrattuale e operativa con terze parti.
- Supporto tecnico nell'aggiudicazione e realizzazione di capitolati tecnici per gare per la fornitura di materiali e servizi in ambito informatico.

• Supporto tecnico per collaudi di materiale informatico e telematico.

• Supporto alla Commissione incaricata della dismissione di materiale informatico e telematico.

• Realizzazione di configurazioni tipo e definizione delle caratteristiche, progetti per reti locali, progetti di cablaggi strutturati di edifici e progetti per il collegamento dati tra sedi remote.

• Coordinamento delle modifiche necessarie all'adeguamento normativo delle procedure informatiche. Coordinamento delle analisi delle esigenze dei vari uffici.

Si sottolinea che per l'anno 99 il Servizio informatica ha avuto come obiettivo prioritario quello della gestione e coordinamento delle attività del Centro Elaborazione Dati (si consideri che alla fine dell'anno 1999 sono stati installati nuovi server basati sul sistema operativo Windows NT e sono state realizzate e messe in funzione diverse nuove procedure in sostituzione di quelle già esistenti non compatibili con l'anno 2000), dell'assistenza sistemistica per la configurazione delle apparecchiature a Roma ed in periferia, della gestione degli interventi di manutenzione hw e per la gestione delle reti dati, oltre alle attività già descritte precedentemente e legate alla realizzazione di progetti, capitolati, configurazioni, contratti ecc.. relativamente a questioni informatiche, con particolare attenzione agli adempimenti nei confronti dell'Autorità per l'Informatica nella Pubblica Amministrazione.

In particolare nello specifico si evidenzia quanto segue:

1. Relativamente alla realizzazione di gare per attrezzature hardware sono stati predisposti capitolati tecnici per l'acquisizione di quasi 100 nuovi personal computer per il Comitato Centrale, anche in sostituzione di quelli obsoleti non compatibili con l'anno 2000, e delle relative stampanti di vario tipo oltre che per l'acquisizione di nuovi server al alta capacità elaborativa.

2. Relativamente alle attività di assistenza e supporto ai vari Servizi ed alle Unità periferiche il Servizio informatica è intervenuto ogni qual volta siano stati evidenziati malfunzionamenti o guasti, risolvendo molto spesso autonomamente i problemi o, in alternativa, contattando l'apposito servizio di assistenza tecnica esterna gestita dal Servizio informatica per le attrezzature CRI. Sono stati realizzati complessivamente quasi 1000 interventi.

3. Relativamente alle attività connesse agli adempimenti di legge nei confronti dell'AIPA, si può evidenziare:

- rendicontazione situazione compatibilità anno 2000 della CRI, con realizzazione di dettagliata analisi congiunta CRI-Gardner Groups;
- relazione annuale per il consuntivo delle attività informatiche;
- stesura piano triennale;
- organizzazione corsi di formazione gestiti dall'AIPA;
- adeguamento protocollo informatico al DPR 428/98;
- studio del progetto RUPA e attività (amministrative e tecniche) connesse per il collegamento della CRI alla RUPA e del CED del Comitato Centrale a n. 22 Unità periferiche.

4. Relativamente alle attività connesse alla realizzazione e gestione di nuovi programmi applicativi e personalizzazioni di pacchetti software si può evidenziare che il Servizio informatica ha realizzato numerosi studi relativi all'analisi dei fabbisogni, alla definizione dei requisiti per la conseguente acquisizione e/o progettazione e realizzazione del sw applicativo destinato a sostituire quello ormai non più utilizzabile in quanto non compatibile con l'anno 2000. In particolare le procedure sviluppate più significative, tutte in ambiente visuale, sono le seguenti:

- Gestione contabilità finanziaria, ad uso, oltre che del Comitato Centrale anche delle Unità Periferiche al fine di rendere unico il piano dei conti per tutte le unità CRI, realizzare uno standard operativo contabile, procedere verso la gestione contabile dei centri di costo;
- Gestione degli stipendi e di tutte le questioni legate (contributi e previdenza, rilevazione presenze, polizza sanitaria, missioni/trasferte, irap, 770 etc..) con l'obiettivo di gestire centralmente nel 2000 circa 1300 dipendenti (delle regioni Lazio, Campania, Friuli Venezia Giulia, Sicilia) e nel 2001 tutti i dipendenti d'Italia, sia in ambito civile che militare, con intuibili benefici rispetto all'attuale gestione locale presso ogni unità CRI;
 - gestione protocollo informatico a norma (DPR 428/98);
 - gestione documentale funzionante in ambiente web internet compatibile per l'interscambio telematico di atti, determinazioni, circolari, ordinanze, delibere, etc.. oltre che alla distribuzione della rassegna stampa e di informazioni di vario tipo (sia tra gli utenti del Comitato Centrale che tra quelli dei Comitati Regionali e delle Unità direttamente amministrate collegate con RUPA al Comitato Centrale stesso);
 - gestione immatricolazione degli automezzi e tenuta del registro automobilistico;
 - gestione sala operativa ed autoparco.

5. Relativamente alle attività connesse allo studio, verifica e sperimentazione di nuovi strumenti e metodologie in ambito informatico, si può evidenziare la realizzazione e gestione della infrastruttura per la connessione ad internet attraverso rete dati e la distribuzione di circa n. 100 caselle di posta elettronica agli utenti del Comitato Centrale.

6. Relativamente al coordinamento, organizzazione e realizzazione di corsi di formazione si evidenzia che lo scrivente Servizio ha curato la realizzazione tecnica di corsi relativi ai temi 'office automation' e 'internet' per circa 150 dipendenti CRI.

Si ritiene opportuno sottolineare, in conclusione, che gli impegni di vario tipo sopportati dal Servizio Informatica continuano, anno per anno, ad aumentare (contestualmente all'aumento di utenti, all'evoluzione tecnologia, delle esigenze e delle normative).

E' di tutta evidenza che le attività sopra descritte potrebbero essere svolte in modo più efficiente e veloce se il Servizio Informatica fosse composto, numericamente e per tipologia di qualifica, dal personale previsto dal nuovo organico CRI (definito dall'Ente nell'estate 97).

Il numero di dipendenti in servizio, viceversa, risulta molto inferiore a quello previsto, essendo composto da n. 1 dirigente, n. 1 funzionario 8° q.f., n. 1 collaboratore 7° q.f., n. 2 consollisti 6° q.f. e da n. 3 amministrativi 6° q.f. (tot. dirigente, n. 4 elementi informatici, 3 elementi amministrativi).

Inoltre si sottolinea che dal mese di luglio 1999 il posto di Dirigente è ricoperto 'ad interim' dal Dirigente del Servizio per gli Interventi di Emergenza.

Si conclude evidenziando che le risorse finanziarie disponibili al Servizio informatica vengono sempre utilizzate a beneficio di tutti i Servizi del Comitato Centrale e, molto spesso, anche di Unità Periferiche e Direttamente Amministrate. Così anche per i materiali informatici disponibili presso il Servizio.

SERVIZIO ISPETTIVO

Ufficio C.O.P.

Sulla base dei dati documentali d'ufficio per il periodo gennaio- giugno ed in virtù dell'attività svolta nel periodo luglio-dicembre, tenuto conto della programmazione del Servizio per l'anno 1999, si formulano le seguenti osservazioni:

A) ELENCO ATTIVITA'

1)Esame bilanci di previsione dei Comitati regionali e comitati provinciali dell'Associazione.

2)Controllo conti consuntivi unità Cri.

3)Predisposizione atti formali di approvazione dei bilanci di previsione e dei conti consuntivi per il Consiglio direttivo nazionale.

In aggiunta alla ordinaria attività, programmata per il 1999, è stata effettuata dal Servizio ispettivo la raccolta e l'elaborazione dei dati di tutti i Comitati e Sottocomitati Cri - dati poi rimessi al Servizio ragioneria e controllo - relativi ai residui attivi e passivi degli esercizi 1995, 1996 e 1997 al fine di superare le osservazioni formulate dal Ministero del tesoro sui conti consuntivi consolidati dell'Associazione riferiti a quegli stessi esercizi.

4)Consulenza contabile amministrativa Unità periferiche.

B) OBIETTIVI 1999

Esame dei bilanci preventivi e dei conti consuntivi; verifica della rispondenza della modalità di stesura degli stessi elaborati in conformità delle disposizioni del Comitato centrale.

C) ASPETTI QUANTITATIVI E QUALITATIVI DELL'ATTIVITA'

L'ufficio C.O.P. ha provveduto a redigere: n.6 circolari per gli organi periferici; n.7 memorie a contenuto generale propositivo ed organizzativo per gli organi di governo dell'Associazione; ha predisposto n.472 lettere inviate all'esterno ed ha ricevuto n. 3.314 lettere dall'esterno.

Sotto l'aspetto qualitativo si ritiene che l'ufficio C.O.P. abbia conseguito l'obiettivo di fornire alle Unità periferiche una efficace

attività di supporto teorico-pratico per la soluzione delle problematiche sorte con l'introduzione del nuovo modello organizzativo amministrativo-contabile a base regionale.

D) DIMENSIONI DELL'UFFICIO

	1998	1999
risorse umane civili	8	7
risorse umane militari	3	3
computers:		
-software di rete	3	3
-software propri del servizio	3	3

UFFICIO VERIFICHE**ATTIVITA' - ASPETTI QUALITATIVI E QUANTITATIVI -**

L'ufficio verifiche ha effettuato nel 1999 i seguenti interventi:

- 1) Comitato provinciale di Catanzaro - febbraio 1999 - verifica amministrativo-contabile e gestionale;
- 2) Comitato locale di Lamezia Terme - febbraio 1999 - verifica amministrativo-contabile e gestionale;
- 3) Comitato provinciale di Taranto - febbraio 1999 - verifica amministrativo-contabile e gestionale;
- 4) Comitato provinciale di Genova - aprile 1999 - verifica amministrativo-contabile e gestionale;
- 5) Comitato locale di Varazze - aprile 1999 - verifica amministrativo-contabile e gestionale;
- 6) Comitato provinciale di Perugia - aprile 1999 - verifica amministrativo-contabile e gestionale;
- 7) Comitato provinciale di Ancona - settembre 1999 - verifica sulle procedure adottate in merito all'acquisizione di materiali e viveri destinati alle popolazioni interessate dalla crisi del Kosovo ed alla successiva destinazione degli stessi con verifica anche della presenza di eventuali giacenze e dei luoghi di conservazione;
- 8) Comitato provinciale di Matera - ottobre 1999 - verifica tendente ad accertare le ragioni prossime che condussero alla grave situazione di dissesto finanziario in cui versava l'unità;
- 9) Comitato regionale del Molise - novembre 1999 - visita ispettiva mirante a chiarire, nel merito, le circostanze che condussero alla radiazione, da parte del Consiglio direttivo regionale molisano, di tre socie CRI;
- 10) Comitato provinciale di Venezia - dicembre 1999 - verifica sulla paralisi gestionale (votazione di sfiducia al presidente e conseguente situazione di stallo) che investiva l'unità.

DIMENSIONI DELL'UFFICIO

	1998	1999
risorse umane civili	-	1
risorse umane militari	2	2
computers:		
-software di rete	-	-
-software propri del servizio	1	2

SERVIZIO STUDI PROGRAMMAZIONI E ATTIVITA' SPECIALI**Ufficio attività speciali.**

Nel corso dell'anno le attività dell'Ufficio, attività di raccolta fondi, marketing, direct-mailing, sono state le seguenti:

1) Campagna di raccolta fondi vittime delle mine

Nel corso dell'anno si è dato seguito alla campagna nazionale di raccolta fondi per l'assistenza delle vittime delle mine antipersona, attività che verrà, tra l'altro, prolungata a tutto il 2000 compreso. A tal fine è stato ricostituito un gruppo di lavoro a livello nazionale, il cui coordinamento è stato affidato al Presidente di Rovigo Fabio Bellettato. Lo scopo del gruppo di lavoro è quello di procedere al coordinamento delle attività svolte o in corso di svolgimento a livello locale per la raccolta di fondi per i centri di Kabul (Afghanistan) e Addis Abeba (Etiopia).

2) Campagna "Pins Project" Federazione Internazionale

La CRI aderendo ad un progetto globale predisposto dalla Federazione Internazionale ha acquistato nel corso dell'anno uno stock di 100.000 spille, che sono state distribuite sul territorio nazionale a tutte le Unità locali fornendo un gadget, totalmente gratuito per loro, da utilizzarsi nelle attività di raccolta fondi. La CRI ha aderito alla iniziativa della Federazione Internazionale unitamente ad altre 56 Società Nazionali di Croce Rossa e Mezzaluna Rossa.

3) Contatti con l'Agenzia esterna Rapp-Collins

Per le attività connesse alla direct-mailing, l'Ufficio ha gestito i contatti con l'Agenzia esterna, oltre il controllo degli aspetti contrattuali e verifica dell'andamento/scostamento dagli obiettivi. Sono stati predisposti gli aspetti all'attuazione di 3 direct-mailing, come da contratto.

A tutto il 1999 sono state effettuate tre campagne mailing: la prima finalizzata all'emergenza dei Paesi balcanici (Kosovo), il cui ricavo netto alla data del 31.12.1999 è risultato ammontare a circa £. 1.400.000.000

Per quanto riguarda la seconda mailing, iniziata nel corso del mese di settembre nonché la terza iniziata nel corso del mese di dicembre, ambedue finalizzate alle attività istituzionali della C.R.I., si rimanda al corso del 2000 la quantificazione dei risultati raggiunti.

4) Programma di formazione dei referenti locali per le attività connesse alle raccolte fondi.

Per quanto riguarda il programma di formazione dei referenti locali per le attività connesse alla raccolta fondi, in generale, della direct-mailing in particolare, l'Ufficio si è attivato per l'inserimento di una figura di supporto professionale specifico, ipotizzata con contratto di un anno, nella persona del Vice capo Dipartimento raccolta fondi privati del Comitato Internazionale della Croce Rossa. La detta iniziativa non ha avuto esito nell'anno.

Ufficio servizio P.S.S.aerportuale.

Nel corso dell'esercizio l'Ufficio ha espletato la attività di controllo organizzazione e coordinamento del servizio in convenzione del pronto soccorso sanitario presso le trentuno strutture aeroportuali, dislocate su tutto il territorio nazionale isole comprese, delle quali n. 17 con orario di apertura H24 e le restanti con orario medio giornaliero di circa H15/H18.

La spesa complessiva per il funzionamento delle 31 postazioni di P.S.S.A. a carico del Ministero della Sanità è stata prevista in £. 14.807.540.000, di cui £.5.942.340.000 per compensi tariffari personale sanitario a rapporto libero professionale (medici), £.7.765.200.000 a personale ausiliario convenzionato (autisti), £.1.100.000.000 per spese generali di gestione.

La gestione aeroportuale ha interessato n. 138 elementi del Corpo Militare a richiamo continuativo, circa n. 42 elementi assunti con contratti a termine non rinnovabile, nel rispetto della garanzia del servizio dovuto senza soluzione di continuità, a copertura dei periodi di ferie malattie fruizione di periodi di recupero delle ore effettuate in più, eccetera, e circa n. 500 medici a rapporto professionale a termine con contratti bimestrali e con orario medio di 18/30 ore di servizio settimanale per ogni sanitario.

La normale attività di controllo indirizzo e supervisione della gestione, la cura di ogni connesso aspetto contabile, oltre ai rapporti convenzionali a livello nazionale con le PP.AA. interessate, è stata esplicata attraverso:

- la determinazione del contributo di funzionamento da destinare nell'anno a ciascuna Unità chiamata a gestire localmente postazioni di PSS aeroportuali; il controllo contabile delle singole rendicontazioni presentate, la erogazione dei contributi a copertura dei saldi delle rispettive gestioni;
- la composizione, almeno al 90%, della pratica ENPAM riferita ai rimborsi dei contributi a medici ed al Ministero della Sanità;
- la composizione di ogni pratica connessa alle svariate criticità sorte (mantenimento organici, sostituzioni, trasferimenti, innovazioni su orari apertura postazioni, questioni legali, comportamentali, varie);
- la predisposizione e realizzazione di varie circolari esplicative ed attuative;
- la predisposizione di modulistica varia connessa alla necessità di avere aggiornata la situazione di ciascuna postazione in ordine alle dotazioni, gli arredi, la strumentazione e la attrezzatura sanitaria, gli automezzi;
- la predisposizione di quesiti vari agli Organi Ministeriali competenti in ordine alle diverse problematiche sorte durante la gestione.

Nell'ultimo scorcio dell'anno, l'Ufficio ha operato per la migliore predisposizione dei preliminari per il rinnovo del rapporto in convenzione in essere con il Ministero della Sanità tendenti al superamento delle maggiori criticità (estensione dello status di "personale convenzionato" per il quale è previsto il contributo ministeriale); il nuovo testo di convenzione, adattato a nuove necessità, di durata annuale e rinnovabile esplicitamente per un ulteriore biennio (in vigore a decorrere dall'1 gennaio 2000), è stato siglato in data 31/12/1999.

Ufficio soci.

Nel corso dell'anno l'Ufficio si è impegnato nel recupero e nella ricomposizione dell'archivio dei dati soci, manomesso o perduto a causa di danni irreversibili che hanno determinato la perdita improvvisa dei supporti informatici in dotazione.

Contestualmente si è proceduto alla analisi della normativa in vigore in materia dei soci per il miglioramento della ricomposizione degli stessi elenchi, e la revisione del settore alla luce delle nuove procedure informatiche, con cui l'Ufficio verrà prossimamente dotato.

Segreteria

L'Ufficio ha provveduto alla ristrutturazione ed alla riorganizzazione completa della attività di segreteria, della fascicolazione e della archiviazione dei documenti, nonché di ogni produzione epistolare.

SERVIZIO ASSUNZIONE E GESTIONE DEL PERSONALE

Le attività di competenza del Servizio, dettagliatamente indicate nell'ordinamento approvato con Ordinanza Commissariale n° 4081 del 29.4.1997 (v. stralcio allegato, sono state ampliate con l'istituzione dell'Ufficio Prevenzione e tutela della salute dei lavoratori (Ordinanza Commissariale n° 4521 del 17.7.1997 sia per effetto degli istituti di nuova applicazione quali la mobilità ed i rapporti di lavoro part-time).

Inoltre il Servizio ha assunto la gestione dei rapporti di collaborazione coordinata e continuativa instaurati nel tempo dal Servizio Attività Sanitarie ai sensi dell'Ordinanza Commissariale n° 9520 del 15.12.1994 per garantire l'efficienza dei servizi operativi di carattere assistenziali .

Nel richiamare le situazioni contingenti quali la cronica carenza di personale, l'insediamento degli Organi di direzione politica che non hanno consentito la programmazione di attività finalizzate al raggiungimento di obiettivi predeterminati, il Servizio ha attuato un programma operativo che, nel rispetto dell'ordinaria attività, privilegiasse la più rapida definizione degli adempimenti riguardanti :

1. Le procedure concorsuali di cui all'Ordinanza Commissariale n° 5737 del 23.12.1997 e successive modificazioni per la sistemazione del personale precario;
2. Le procedure concorsuali connesse all'inquadramento dei Professionisti dipendenti, ivi compresa la categoria dei Medici, in applicazione del C.C.N.L. 1994/1997;
3. L'avvio della ricognizione in ambito nazionale dei contratti di collaborazione e gestione dei dati;
4. È stata avviata la contrattazione decentrata a livello di Ente.

I risultati conseguiti debbono essere considerati quantitativamente più che apprezzabili ove rapportati alle condizioni di estremo disagio in cui il Servizio ha operato.

Le risorse umane a disposizione della struttura sono state:

- n° 1 ex X^a q.f. Professionista Dipendente;
- n° 2 Funzionario di Amministrazione;
- n° 1 Collaboratore di Amministrazione;
- n° 2 Assistenti di Amministrazione;
- n° 2 Operatori di Amministrazione;
- n° 7 elementi del Corpo Militare Cri di cui:
 - n° 1 con il grado di maresciallo ordinario;
 - n° 3 con il grado di sergente maggiore;
 - n° 2 con il grado di sergente;
 - n° 1 con il grado di milite.

Sono stati elaborati ed applicati programmi informatici per l'acquisizione e la gestione dei dati inerenti le procedure concorsuali riservate al personale precario sia per facilitare ed accelerare gli adempimenti amministrativi connessi sia per la successiva istituzione di fascicoli personali completi delle notizie riguardanti il servizio pregresso.

Per quanto attiene alla quantificazione del lavoro svolto si forniscono di seguito , le informazioni utili :

UFFICIO CONCORSI ED ASSUNZIONI – STATO GIURIDICO –

L'Ufficio – coordinato dalla Sig.ra Angela PANICCIA - ha provveduto agli adempimenti di competenza riguardanti la posizione giuridica del personale dipendente nonché alla istruzione e alla redazione di provvedimenti in materia di rapporti di collaborazione esterna contabile-amministrativa, rapporti professionali, comandi, distacchi, mobilità del personale, analisi dei ricorsi e preparazione delle relazioni richieste dal Servizio Legale argomentate in fatto ed in diritto.

L'Ufficio ha provveduto alla rilevazione ed elaborazione dei dati statistici richiesti dalla Presidenza del Consiglio dei Ministri – Dipartimento della Funzione Pubblica – in materia di :

1. Aspettative e permessi sindacali (art. 54 D. L.vo 29/93);
2. Anagrafe delle prestazioni rese da dipendenti pubblici (art. D. L.vo 29/93);
3. Il Conto Annuale previsto dall'art. 65 del D. L.vo 29/93.

È stata completata la procedura concorsuale relativa al reinquadramento ex art. 87 del C.C.N.L. 94/97 per i professionisti dipendenti.

Sono state concluse le procedure degli otto concorsi interni ex art. 1 , comma 46 della Legge 662/96 per la sistemazione del personale precario, che hanno registrato la presentazione di n°. 4802 domande, e quelle relative alla chiamata in servizio in data 30.12.1999 attraverso le seguenti fasi :

- a) Elaborazione programma;
- b) Inserimento dati anagrafici , tipo di rapporto con la Cri, periodi di servizio prestati, etc...;
- c) Nomina Gruppi di lavoro per accertare il requisito di ammissione (nei quattro Gruppi di lavoro nominati vi erano n°. 7 dipendenti dello Scrivente Servizio);
- d) Elaborazione dei dati inseriti riguardanti i n°. 4802 candidati, svariate tipologie di stampe (tra cui scheda individuale per l'ammissione o l'esclusione del candidato) e collaborazione periodica ai Gruppi di lavoro;
- e) Acquisizione delle risultanze e inserimento dati ammissione o esclusione del candidato;
- f) Stesura n°. 8 Determinazioni Dirigenziali contenenti gli elenchi dei candidati ammessi o esclusi con motivazioni e invio di n°. 2136 lettere di esclusione;
- g) Predisposizione circolare alle unità Cri e relativa richiesta delle mansioni svolte da ciascun candidato per ogni periodo di servizio prestato;
- h) Nomina Commissioni (n°. 8) per valutazione e attribuzione punteggi per titoli culturali e mansioni svolte;
- i) Elaborazione "Scheda di valutazione" individuale riportanti tutti i dati del candidato e relativi periodi di servizio prestato;
- j) Acquisizione delle risultanze delle Commissioni e inserimento punteggio assegnato ai singoli candidati;
- k) Inserimento dati graduatorie con valutazione dei titoli preferenziali di cui al DPR 487/94;
- l) Stesura Ordinanze Presidenziali delle graduatorie finali;
- m) Predisposizione ed invio lettera di assunzione con decorrenza 30.12.1999 per gli 842 vincitori e relativi Uffici interessati;
- n) Controllo dei documenti inviati dai singoli interessati e relativi provvedimenti di esclusione per mancanza dei requisiti richiesti quali : mancanza del titolo di studio, incompatibilità art. 58 del D. L.vo 29/93;
- o) Predisposizione dei fascicoli personali.

Sono state autorizzate assunzioni straordinarie e temporanee di personale civile ai sensi dell'art. 16 del C.C.N.L. per complessivi n°. 1373 elementi e richiami di personale militare per n°. 908.

Sono stati elaborati dei programmi per la gestione dei dati relativi al personale militare in servizio continuativo e richiamato.

Tale procedura informatica nell'anno 2000 verrà inglobata in un nuovo progetto di informatizzazione del Servizio con conseguente gestione e visualizzazione di tutte le informazioni del personale dipendente da parte degli addetti allo Scrivente Servizio.

UFFICIO DI PREVISIONE , PROTEZIONE E TUTELA DEI LAVORATORI

L'ufficio ha svolto l'attività di coordinamento e consulenza nei confronti delle Unità periferiche nonché la gestione del contratto con la Ditta IGEAM, appaltatrice del Servizio di Prevenzione e Protezione per la regione Lazio.

Si è provveduto a realizzare, per il personale in servizio nella regione Lazio, una parte del programma di formazione ed informazione (art. 21 e 22 D. Lgs. 626/94) secondo il piano già definito nel 1998 e che sarà completato nell'anno 2000.

A seguito della nomina del nuovo Responsabile del Servizio di Prevenzione e Protezione della regione Lazio (dott. Ercole Del Vecchio), Delibera G.E.N. n°. 392 del 21 Luglio 1999, è stato avviato il programma dei sopralluoghi di tutte le Unità (Lazio) per individuare i fattori di rischio, verificare le valutazioni dei rischi e le misure per la sicurezza e la salubrità degli ambienti di lavoro.

Si è proceduto alla ricerca di Medici Competenti da nominare per lo svolgimento dei compiti stabiliti dal D.Lgs 626/94 presso le Unità carenti a seguito delle dimissioni del Dott. Matteo Ciavarella.

Inoltre si è indetta una nuova gara di appalto per la gestione del Servizio di Prevenzione e Protezione per l'anno 2000 e 2001.

UFFICIO OBIETTORI DI COSCIENZA

L'ufficio, responsabile dott.ssa Gabriella FILICE, si è occupato della gestione delle convenzioni a livello nazionale sia attraverso lo svolgimento dell'ordinaria attività di analisi e smistamento delle richieste numeriche (1903) e nominative (1087) di assegnazione degli obiettori, sia attraverso la risoluzione delle varie problematiche poste dalle Unità Periferiche inerenti gli aspetti gestionali.

Si è provveduto, inoltre, a curare la modifica delle procedure di comunicazione e di acquisizione dei dati nella corrispondenza con la periferia mediante l'elaborazione di una modulistica finalizzata ad ottenere uno snellimento dell'attività amministrativa ed una riduzione dei tempi nell'esame delle pratiche.

È stata, infine, realizzata un'attività di studio e di ricerca in merito alle nuove previsioni legislative regolanti l'obiezione di coscienza onde consentire una corretta applicazione delle stesse ed un loro adeguamento alla struttura dell'Ente.

UFFICIO FORMAZIONE DEL PERSONALE

L'Ufficio, responsabile dott.ssa Gabriella FILICE, ha curato la formazione del personale sulla base dei bisogni formativi rappresentati dai singoli Servizi relativi ai più svariati settori di lavoro, effettuando una valutazione preliminare delle istanze ed avviando le relative procedure amministrative e di comunicazione interna.

Per il miglioramento qualitativo della formazione da garantire all'utente interno, l'Ufficio ha inoltre compiuto un'attività di studio e d'indagine volta alla ricerca di ulteriori contatti con nuove società di formazione, ampliando così il precedente archivio di riferimento e garantendo didattiche formative più adeguate alle esigenze rappresentate.

L'Ufficio ha inoltre realizzato un obiettivo impegnativo che ha permesso all'Amministrazione Centrale di raggiungere uno standard di produttività maggiore rispetto al passato migliorando qualitativamente la gestione e la formulazione dei dati posseduti.

Ciò è stato possibile grazie all'organizzazione di corsi di tipo informatico mediante i quali il personale ha potuto acquisire nuove conoscenze dei sistemi informatici in uso (vedi programmi di Office) o l'approfondimento degli stessi, istruendosi anche sulle metodiche di navigazione in Internet.

Tale formazione, che avrà seguito anche nel 2000, ha reso possibile un'ammodernamento degli aspetti strumentali dell'Amministrazione con riflessi positivi anche per l'arricchimento culturale generale visto l'apporto conseguente alla possibilità di ricorrere ai sistemi di ricerca moderni.

In totale l'Ufficio Formazione ha garantito la formazione, autorizzata attraverso apposite determinazioni dirigenziali, al seguito contingente di personale:

- Numero dipendenti formati in totale anno 1999 : 182 persone.

UFFICIO DISCIPLINA

L'Ufficio disciplina, responsabile dott.ssa Gabriella FILICE, ha analizzato le denunce pervenute dai Servizi interni della struttura Centrale e dalle Unità periferiche curando l'istruzione dei procedimenti disciplinari da avviare, con contestuale redazione della relativa contestazione di addebiti, e fornendo al Dirigente tutti gli elementi necessari alla eventuale valutazione di archiviazione dei casi prospettati.

L'Ufficio ha, inoltre, curato l'istruttoria relativa alla partecipazione del Dirigente alle sedute del Collegio arbitrale in qualità di responsabile del provvedimento irrogatorio della sanzione finale, ed è stato effettuato uno studio normativo e di ricerca giurisprudenziale volto a formulare una proposta agli Organi competenti di modifica delle singole norme del vigente codice disciplinare.

SERVIZIO TRATTAMENTO ECONOMICO

Nel corso del 1999 il Servizio, oltre a provvedere a tutti i consueti adempimenti di competenza, che possono essere così riassunti:

- elaborazione e liquidazione competenze fisse e accessorie, nonché del trattamento di missione, per il personale civile del Comitato Centrale e Unità direttamente amministrato;
- studio e applicazione di tutta la normativa relativa al trattamento economico, istruttoria di contenziosi, adozione di circolari etc.;
- istruzione e direttive a tutte le Unità periferiche nelle materie di competenza del Servizio;

- predisposizione delle previsioni di spesa nell'ambito di competenza ai fini dell'elaborazione del bilancio di previsione;

- concessione prestiti e borse di studio al personale;

- liquidazione su base nazionale dei trattamenti di fine rapporto per il personale civile dipendente compreso il personale trimestrale;

- definizione cause di servizio ed equo indennizzo;

- rilevazione presenze del personale operante presso il Comitato Centrale;

- assistenza agli Organi nella cura della contrattazione con le OO.SS. per le questioni di pertinenza, in applicazione delle disposizioni contenute nel C.C.N.L.,

ha curato in particolare le seguenti iniziative:

- 1) ampliamento attività elaborazione stipendi;
- 2) convenzione per tariffe agevolate al personale in missione;
- 3) polizza sanitaria per il personale civile dipendente;
- 4) stampa schede mensili delle presenze e assenze a vario titolo del personale del Comitato Centrale;
- 5) aggiornamento matricola nazionale di tutto il personale civile dipendente comprensiva dei familiari fiscalmente a carico;
- 6) anagrafe completa di tutto il personale contenente tutte le voci di retribuzione fissa e accessoria.

Per quanto riguarda il punto 1) l'attività di elaborazione stipendi è stata estesa a tutte le Unità del Lazio, alle Scuole II.PP. e A.S.V. di Roma, nonché al Comitato di Grosseto, rendendo un servizio più completo e ponendo le basi per ulteriori attività evolutive.

Per quanto riguarda il punto 2) è stata rinnovata, senza oneri per l'amministrazione, una convenzione con la Federalberghi, in forza della quale vengono praticate da tutti i numerosi alberghi aderenti tariffe agevolate. Ciò comporta un risparmio per l'amministrazione in termini di spese per l'alloggio per il personale inviato in missione stimabile tra il 10% e il 20%.

Per quanto riguarda il punto 3) è stata prorogata l'adesione all'Associazione per l'assistenza sanitaria integrativa, costituita tra i principali enti del comparto (INPS, INAIL, INPDAP, ACI), in applicazione delle norme contrattuali. A seguito di ciò, in sostituzione dell'istituto sussidi, viene ora offerta al personale una ampia copertura sanitaria integrativa, comprensiva anche di assegno in caso di premorienza.

Per quanto riguarda il punto 4) è stata realizzata una nuova stampa mensile - correlata alla nuova procedura informatica per la rilevazione delle presenze - per ogni dipendente del Comitato Centrale, comprendente tutte le timbrature in entrata ed in uscita, l'elencazione delle assenze e l'indicazione del motivo, nonché il conteggio progressivo delle ferie fruito e residue. Tale iniziativa costituisce un apprezzabile servizio sia per i dipendenti, sia per i Dirigenti nei cui riguardi è agevolata la funzione di governo del rispettivo personale;

Per quanto riguarda il punto 5), l'aggiornamento della matricola nazionale, comprensiva di tutti i dati anagrafici e codice fiscale di tutti i dipendenti civili e familiari fiscalmente a carico ha costituito una importante realizzazione non solo per l'immediata utilizzazione ai fini della polizza integrativa sanitaria, ma anche per altre future ulteriori necessità.

Per quanto riguarda il punto 6), la contabilizzazione automatica di tutti i dati individuali consentirà di realizzare le schede di inquadramento economico di tutto il personale in base al nuovo C.C.N.L. nonché di poter impostare l'elaborazione del bilancio per quel che concerne la spesa di tutto il personale civile dell'Ente.

Si forniscono, peraltro, in sintesi i dati relativi al 1999 relativamente alle sottoelencate attività correlate alle istanze che pervengono annualmente:

Prestiti: sono pervenute 73 istanze e le relative pratiche sono state definite con la concessione di n. 66 prestiti (a fronte di 7 rinunce). In totale la corrispondenza svolta ammonta a 1266 lettere. Sono stati adottati, peraltro, 7 provvedimenti.

Cause di servizio ed equo indennizzo: sono pervenute 52 istanze di causa di servizio e 65 di equo indennizzo. Sono stati definiti 87 verbali di causa di servizio e 30 di equo indennizzo. Sono stati adottati 80 provvedimenti di causa di servizio e 32 di equo indennizzo.

Borse di studio: sono state portate a termine tutte le procedure attuative del precedente bando, provvedendo all'erogazione di tutte le borse di studio assegnate per un complessivo numero di 344. È stato inoltre deliberato il nuovo bando 2000 ed è stato trasmesso a tutte le Unità periferiche. Sono stati adottati, peraltro, n. 3 provvedimenti.

SERVIZIO ASSICURAZIONI E PREVIDENZA

A) Ufficio Assicurazioni

Nel corso del 1999, il settore Assicurazioni ha curato gli aspetti ordinari dell'attività ed ha fatto fronte a diversi accadimenti di straordinaria gestione, verificatisi in corso d'opera e non preventivabili.

Nella gestione ordinaria vanno ricompresi tutti gli atti relativi alle polizze in essere, gestite centralmente quali: la RC Auto, la RC Terzi per il personale volontario, la RC Terzi ed incendio per gli immobili di proprietà dell'Associazione. Trattandosi di polizze aperte esse abbisognano di continue variazioni ed aggiornamenti. La RC Auto, in particolare, richiede aggiornamenti quotidiani in conseguenza della continua acquisizione e dismissione di mezzi.

Nel corso dell'anno la Compagnia Assicuratrice Nuova Tirrena, a cui era affidata la gestione della polizza contro i rischi di infortuni e malattie del personale volontario non regolato da formale rapporto d'impiego, ha comunicato la sua intenzione di recedere anticipatamente dal contratto, con la data del 31. 1.00.

Tale decisione, consentita da specifica clausola contrattuale, ha costretto l'ufficio ad organizzare, entro il predetto termine, una nuova gara che consentisse l'affidamento della polizza.

Contestualmente, è stata disdettata la convenzione in essere con la Società di Brokeraggio AON Nikols, ritenuta incongrua, inutile e, per alcuni aspetti, illegittima.

Nel corso dell'esercizio, è continuata l'opera di revisione delle polizze, precedentemente intrapresa, finalizzata ad una maggiore armonizzazione mirata ad individuare le reali necessità dell'Ente e ad eliminare quei contratti non più rispondenti alle attuali esigenze assicurative richieste dalle molteplici e diversificate attività dell'Associazione.

Fra gli accadimenti imprevisi che hanno determinato un intervento del Servizio si annovera, altresì, la crisi del Kosovo che ha comportato la sopraggiunta necessità di stipulare, il più delle volte con estrema immediatezza, polizze di copertura Rischio Guerra per tutti gli operatori, volontari e dipendenti, inviati in zona di operazione.

Nel corso dell'Esercizio si è provveduto, in accordo con il Servizio Informatica a modificare le procedure relative alla distribuzione dei contrassegni assicurativi.

L'Ufficio ha, inoltre, adempiuto a:

- Consegna semestrale di 7086 contrassegni assicurativi per tutti gli autoveicoli CRI in circolazione sul territorio nazionale e dismissione di 202 automezzi;
- Accensione di polizze per il personale dipendente e volontario impiegato in incarichi particolari e missioni sia in Italia che all'Estero;
- Rinnovo della polizza cassieri secondo criteri di omogeneizzazione ed economicità;
- N. 1479 denunce di sinistri relativi alla polizza R.C.A.;
- N. 688 denunce di infortuni di membri delle Componenti Volontaristiche, sul territorio nazionale, con apertura dei relativi incarti ed aggiornamento degli stessi sino alla liquidazione del danno.

Sono stati altresì conferiti pareri assicurativi alle Unità CRI e intrattenuti i rapporti con i vari Ispettorati delle Compagnie Assicuratrici per la trattazione e definizione delle rispettive pratiche.

A) Ufficio Previdenza

L'Ufficio di Previdenza gestisce le assicurazioni obbligatorie di legge (INPS – INPDAP – INAIL), predisponendo al riguardo, per le Unità Periferiche, circolari espositive ed esplicative per una puntuale ed uniforme applicazione, a livello nazionale, della normativa vigente in materia, che, come è noto, è in continua evoluzione.

Nel corso del '99, infatti, si sono verificate diverse variazioni nelle aliquote contributive che sono state oggetto di diverse circolari di aggiornamento.

Di particolare rilievo le disposizioni esplicative relative all'IRAP, di recente istituzione.

Al fine di un maggior controllo del rispetto degli adempimenti previdenziali da parte delle Unità Periferiche, si è disposto, in attesa della centralizzazione del trattamento economico del personale dipendente, che, le stesse, provvedano ad inviare mensilmente al Servizio le copie dei DM10 quietanzati, ciò anche al fine di porre rimedio, in maniera tempestiva, ad inadempienze su cui gravano sanzioni ed interessi.

L'Ufficio, inoltre, ha prestato consulenza su quesiti, istanze e ricorsi nel settore previdenziale ed assistenziale.

In particolare, nell'ambito delle proprie attribuzioni, il settore ha provveduto a:

- Adempimenti mensili relativi alle contribuzioni obbligatorie per i dipendenti del Comitato Centrale ed Unità direttamente amministrate distinte per INPS, INPDAP, (gestione ex C.P.D.E.L., C.P.S., E.N.P.D.E.P.);
- Calcolo premi INAIL per il personale dipendente del Comitato Centrale Comitato Provinciale Roma ed Unità direttamente amministrate nonché per il personale delle Scuole infermieristiche CRI "Platter e Agnelli";
- Aggiornamento libro matricola INAIL sulla base delle dimissioni trasferimenti e mansioni effettivamente svolte dal personale .
- Aggiornamento del libro infortuni del personale del Comitato Centrale e delle Unità direttamente amministrate;
- Regolarizzazioni posizioni assicurative INPS relativamente a contribuzioni prescritte e correnti;
- Adempimenti relativi al trattamento di previdenza e quiescenza per il personale già appartenente alle istituzioni sanitarie CRI, transitato successivamente agli Enti Ospedalieri (L. 303/74);
- Pagamento semestrale all'INPS degli oneri derivanti dalla L. 336/70 per tutto il personale dipendente;
- Istruttoria di pratiche per l'erogazione dell'indennità di morte (ex ENPDEP);
- Compilazione dei modelli O1/M;
- Compilazione dei modelli DS/22 E DL 86/88bis (indennità di disoccupazione per tutto il personale assunto con contratto a termine);
- Denuncia annuale per tutti i dipendenti iscritti all'assicurazione obbligatoria INPS, INPDAP (ex C.P.D.E.L., C.P.C.);
- Denuncia annuale contributi sanitari (Mod. D.10-S./R);
- Pagamento semestrale contributi ONAOSI personale sanitario;
- Pagamento mensile 12% per collaboratori in attività coordinata e continuativa presso il Comitato Centrale ed Unità direttamente amministrate:
- Aggiornamento quote pensionati in attività di servizio;
- Calcolo del trattamento di quiescenza iscritti all'INPDAP;
- Inserimento dati dei Mod. 194 PB del personale appartenente a tutte le Unità CRI iscritto all'INPDAP.

SERVIZIO ATTIVITA' SANITARIE

Nel corso dell'anno 1999 il Servizio Attività Sanitarie ha svolto la propria attività istituzionale contribuendo al raggiungimento degli obiettivi globali stabiliti dalla Giunta Esecutiva Nazionale.

E' indispensabile tuttavia notare che per una migliore efficacia operativa, in futuro dovranno essere sviluppate le attività di previsione e programmazione permettendo di integrare i singoli obiettivi in un orizzonte generale più "dinamico".

L'attività del servizio si è in particolar modo articolata nei seguenti campi:

1) CONVENZIONI

Nel 1999 sono state esaminate circa trecento bozze convenzionali su cui il parere espresso è stato volto a:

- a) evidenziare alle Unità CRI le procedure amministrative più corrette da seguire nella stesura di un rapporto convenzionale con Enti Pubblici e Privati, Associazioni, etc;
- b) rilevare il rispetto dei requisiti di economicità gestionale, in ottemperanza a quanto segnalato dal Ministero della Sanità sulla base dei rilievi della Corte dei Conti;
- c) avviare la realizzazione di uno scadenario afferente gli atti convenzionali riguardanti la CRI sull'intero territorio nazionale al fine di ottenere in tempo reale una visione d'insieme sullo stato dei suddetti rapporti;
- d) valutare sotto il profilo statistico-economico tutte le convenzioni relative a P.S. e T.I. pervenute al S.A.S.dalle Unità CRI durante il 1998; da ciò è derivata la prima banca dati CRI sulle convenzioni in atto la cui consistenza attualmente consta di dati relativi a 175 Unità (pari al numero delle Unità che hanno inviato i dati), pari a circa il 50% del totale;
- e) procedere alla stesura di bozze di convenzione, con soggetti privati e pubblici, con valenza sull'intero territorio nazionale (SAI - SISDE - etc.)

2) PROGRAMMAZIONE DI ATTIVITA' SANITARIE DI EMERGENZA IN COLLABORAZIONE CON S.I.E. e S.A.I.

In particolare è in atto un piano CRI, in collaborazione con gli Organi Regionali, per interventi di primo soccorso e assistenza ai

pellegrini in occasione del Giubileo 2000. Accoglienza, Programmazione, strutture sanitarie e farmaci indispensabili per l'allestimento dei centri di assistenza per gli extracomunitari (regolari e clandestini) sono stati oggetto di studio nel corso degli ultimi tempi al fine di perseguire un risultato ottimale.

3) FORMULAZIONE DEL BILANCIO DEL SERVIZIO E DELLE UNITA' DIRETTAMENTE AMMINISTRATE.

Sono state formulate proposte per la stesura di un bilancio sia del Servizio che delle tre Unità Direttamente Amministrate improntato verso una politica di oculata attività gestionale all'insegna di una responsabile economicità imposta dalle drastiche direttive suggerite dagli organi di controllo dell'Ente.

4) CONTATTI CON ALTRI ENTI.

Durante il 1999, tenuta presente l'evoluzione legata alle attività istituzionali dell'Ente, sono stati sensibilmente incrementati i rapporti con altre Amministrazioni pubbliche per quanto riguarda convenzioni e reciproca collaborazione nel campo della ricerca scientifica, quest'ultima grazie sia al C.N.T.S. che al Laboratorio Centrale.

5) ASSEGNAZIONE AMBULANZE

Le risultanze scaturite dai servizi di pronto soccorso e trasporto infermi in campo nazionale hanno determinato l'assegnazione oculata di ambulanze nuove sulla base di criteri, approvati dalla Giunta Esecutiva Nazionale, di tipo economico, gestionale e politico.

Nel 1999 sono state immatricolate n° 213 autoambulanze di cui 30 acquistate dal Comitato Centrale.

6) SOCCORSI SPECIALI

Anche per quanto concerne le cosiddette attività speciali:

- Salvataggio in acqua;
- Soccorsi con supporto cinofilo;
- Soccorso in montagna;
- Soccorso in aeromobile

Nel 1999 il S.A.S. ha registrato un notevole incremento dell'attività. In alcuni casi ha rappresentato addirittura un punto di riferimento e di indirizzo per altre istituzioni sia pubbliche che private.

Sono state stipulate diverse convenzioni sia in Italia che all'estero; a completamento dei rapporti con il Comando Generale della Capitaneria di Porto si è formulata una convenzione quadro che probabilmente sarà utilizzata anche dalla Guardia di Finanza e dalla Polizia di Stato.

7) PREVENZIONE E PROFILASSI

Sono state emanate, di concerto con il Ministero della Sanità, disposizioni operative per prevenzioni e profilassi di malattie infettive.

8) INDIRIZZO, COORDINAMENTO DEL SETTORE TRASFUSIONALE

Non è ancora stato rispettato il dettato della Legge 107/90 che come noto prevede il trasferimento delle competenze e, quindi delle strutture, riguardanti il settore trasfusionale; malgrado ciò il S.A.S. ha rappresentato, anche per il trascorso 1999, il punto di riferimento per l'espletamento e la gestione del delicato compito di salvaguardare e garantire alla comunità la continuità del servizio trasfusionale a Roma e nel Lazio sia per quanto riguarda il sangue che relativamente agli emocomponenti.

Convenzioni già in essere ed altre allo studio hanno fatto sì che l'attività del Laboratorio Centrale registrasse notevoli progressi rilevabili dall'entità delle fatturazioni; purtroppo il clima di rigore delle risorse finanziarie richiesto dalla politica in campo nazionale non ha consentito un più auspicabile ampliamento delle attività di pertinenza del Laboratorio stesso che viene spesso considerato punto di riferimento e di consultazione da parte di altre strutture.

9) DEPOSITO FARMACEUTICO

Sono state emanate direttive per l'approvvigionamento e distribuzione di medicinali e materiale sanitario nonchè è stata svolta verifica sui compiti che la struttura farmaceutica svolge in merito a stoccaggio, controllo e distribuzione dei farmaci sul territorio nazionale ed estero.

CENTRO NAZIONALE TRASFUSIONE SANGUE

A) ATTIVITA' TRASFUSIONALE

L'attività di prelievo globale dei centri Periferici e del gruppo donatori nel 1999 è rimasta sostanzialmente invariata rispetto al 1998 pur con delle differenze significative dei rispettivi C.T. (Allegato 1)

Si evince, infatti dalla tabella riassuntiva che a fronte di un aumento percentuale del 32.02% del CTO S. Eugenio si contrappone un vistoso calo di tutti gli altri C.T. ad eccezione del CTO S. Spirito che, comunque, conferma il trend negativo delle donazioni in generale, in quanto non ha potuto assorbire completamente le donazioni del S. Giacomo, non più abilitato all'attività di prelievo.

Si conferma, inoltre l'andamento sinusodiale nell'attività di prelievo con picchi negativi nei mesi di Febbraio e Agosto e picchi positivi nei periodi Aprile-Maggio e Ottobre-Novembre. Si segnala nel 1999 un aumento significativo dell'attività nel mese di Luglio, sicuramente legato alla propaganda effettuata sul territorio per le donazioni in estate.

Considerando la tabella dei pesi dei prelievi, si conferma la buona qualità, pur se espressa diversamente nei vari centri di raccolta, determinata dall'uso delle bilance elettroniche, che ha fatto sì che il 98% delle sacche prelevate rientrassero nel range standard per essere separate. Si conferma altresì che i prelievi effettuati dall'Avis Comunale e da Palazzolo si discostano in percentuale statisticamente significativa dal peso raccomandato in conseguenza probabilmente dalla mancanza delle bilance. Si rileva, inoltre, che dall'esame della tabella riferita agli scarti, la voce "esami di legge" si attesta intorno al 5%, percentuale fisiologica rispetto alle medie nazionali, mentre si notano degli scarti per "presenza di coaguli" (304) che potrebbero essere annullati con minimi accorgimenti nelle procedure di prelievo.

Esaminando i tabulati riferiti all'attività di selezione dei vari C.T. si nota una significativa discrepanza nella percentuale di non idonei tra un C.T. e l'altro, e degli stessi C.T. rispetto all'anno precedente con valori che oscillano dal 14,8% del S. Eugenio al 33% del S. Spirito per il 1999.

Considerando abbastanza omogenea la popolazione di donatori che gravita sul territorio, pur rilevando differenze percentuali di donatori periodici, atteso che esistono da alcuni anni delle linee guida standard nella selezione dei donatori per tutti i C.T. della C.R.I., è necessaria una maggiore attenzione e diligenza nell'aderire ai criteri delle stesse linee guida, peraltro ampiamente discusse in passato con i medici prelevatori, e lasciare meno spazio alle interpretazioni soggettive e personali dei dati anamnestici.

Nei Centri Trasfusionali Periferici sono state raccolte 13.478 unità di sangue intero, presso il CNTS (Gruppo Donatori CRI, Unità Mobili, Centro Prelievi) sono state raccolte altre 13.843 unità di sangue intero, sono pervenute dall'AVIS RM ulteriori 2.824 unità e dal GDS CRI di Palazzolo sull'Oglio 2.071 per un totale di 32.340 unità di sangue intero. Nei CTO Periferici sono stati effettuati 1390 prelievi per autotrasfusione. Inoltre, sono stati preparati 450 concentrati piastrinici da aferesi da altrettanti singoli donatori. Infine sono state acquisite da altri servizi trasfusionali fuori Regione, provinciali e comunali 883 emazie concentrate, in regione 11 unità di sangue intero, 826 unità di emazie concentrate, 55 concentrati piastrinici.

Presso i CTO Periferici nel corso dell'anno sono state eseguiti 1.390 predepositi per autotrasfusione.

L'attività di prevenzione e controllo dei donatori si è estrinsecata mediante richiamo ed effettuazione di esami chimico-clinici di controllo su 2939 donatori, 236 notifiche di positività o reattività ai test sierologici di legge e 62 indagini epidemiologiche per legge 210/92. Sono stati altresì selezionati per la donazione 124 donatori di midollo osseo, di cui 116 idonei.

Nel corso del 1999 sono stati preparati, a partire da 30.729 unità lavorate presso il CNTS, emocomponenti, di cui, 29.785 concentrati di emazie senza buffy-coat, 944 emazie concentrate con buffy-coat, n° 21.0112 concentrati piastrinici da B.C., 30.701 unità di plasma fresco congelato, di cui 24.576 di tipo B e 6.125 di tipo C1. Sono stati, inoltre, 1 concentrati piastrinici da pool di buffy-coat, 1 unità di emazie congelate da donatori di gruppo raro.

Sono stati ceduti alla Ditta Farmabiagini per la produzione di farmaci plasmaderivati, secondo la vigente convenzione con la Regione Lazio, 12.351 unità di plasma per un totale complessivo di 2.791 kg frazionare. Dalla lavorazione di tale plasma il Centro di Coordinamento e compensazione ha fatto pervenire al CNTS 3738 flaconi di Albumina umana da 50 cc al 20%, 762 flaconi di gammaglobuline da 5 g, 127 flaconi di fattore VIII da 1000 U.I. distribuiti alle farmacie delle Aziende sede di CTO CRI. L'allegato 2 riporta nel dettaglio i dati relativi al plasma ricavato dalle unità di sangue e ai farmaci plasmaderivati.

L'attività di distribuzione del sangue e degli emocomponenti dal CTO sede ai CTO periferici per compensazione è stata come al solito consistente. Infatti sono state integrate 18.036 unità di emazie concentrate, 11.486 unità piastriniche e 7.531 unità di plasma fresco congelato, per il quale persiste l'abnorme impiego per uso clinico, in contrasto con le raccomandazioni del Consiglio d'Europa. Il numero di unità qualificate e lavorate dal CNTS e quindi restituite ai singoli CTO, risultano in 13 di sangue intero, 11.994 di emazie concentrate, 7.050 di unità di piastrine concentrate e 6.329 di plasma fresco congelato.

La maggiore attività di compensazione è stata effettuata per i CT S. Camillo e CT S. Eugenio a causa della complessa tipologia dell'ospedale, e per il CT S. Giacomo in quanto dal II semestre 1999 totalmente dipendente dal CTO Sede.

Presso il CTO S. Camillo sono state eseguite 587 procedure di aferesi, di cui 54 plasmaferesi terapeutiche, 447 piastrinoaferesi, 0 leucaferesi terapeutiche, n°121 raccolte di cellule staminali periferiche e loro trattamento a scopo di trapianto di midollo osseo, 17

trattamenti delle cellule di midollo osseo per trapianto, 14 processing di cellule staminali circolanti, 12 raccolte di cellule staminali circolanti da donatore. L'attività di aferesi ha ricompreso 626 selezioni di donatori, 1368 esami emocromocitometrici.

Per la terapia trasfusionale dei pazienti affetti da morbo di Cooley, effettuate presso il Day Hospital del CNTS e quello dell'azienda del S. Eugenio, sono stati preparati inoltre 5672 concentrati di emazie deleucocizzate mediante filtrazione, e 1799 deleucocizzate e lavate. Presso il Day Hospital Trasfusionale del CNTS sono state effettuate 358 interventi di terapia trasfusionale su 9 pazienti affetti da morbo di Cooley.

Nei CTO Periferici della CRI S. Camillo, S. Eugenio, S. Giacomo, Santo Spirito, S. Filippo Neri e Regina Elena l'attività di assegnazione degli emocomponenti e di medicina trasfusionale si è concretizzata mediante l'esecuzione di 42.769 prove di compatibilità, 19.447 di altri esami immunoematologici (ricerche di anticorpi irregolari, ricerca di antigeni eritrocitari, test di Coombs, identificazione fenotipo Rh). A fronte di questa attività di assegnazione sono stati distribuiti a pazienti 32.244 unità di emazie concentrate, 12.876 concentrati piastrinici, 16.055 unità di plasma fresco congelato e 18 unità di sangue intero.

B) ATTIVITA' CORRELATE ALLA TRASFUSIONE

Nell'ambito dell'immunoematologia leucocitaria durante il 1999 sono stati selezionati e tipizzati 224 donatori di midollo osseo e 1 avviato all'espianto di midollo. L'attività svolta comprende, inoltre, 369 indagini di immunoematologia leucocitaria, 1081 tipizzazioni tissutali e 173 tipizzazioni per trapianto di rene e altri trapianti, per malattie diverse, per indagini di paternità e per controlli di qualità, 9 prove di compatibilità, 77 tipizzazioni per la Banca del sangue di cordone ombelicale, 15 tipizzazioni per donatori di aferesi. Nello stesso reparto sono state eseguite 2631 tipizzazioni molecolari (su donatori di midollo, pazienti ematologici, familiari di pazienti, pazienti trapiantati per verifica attecchimento del trapianto di midollo osseo, donatori di sangue, per medicina legale), 1100 per tipizzazione piastrinica e 700 per controlli di qualità intra ed interlaboratorio, 593 test per l'attività di Biologia Molecolare virale.

Relativamente all'immunoematologia piastrinica, oltre ai controlli di qualità sugli emocomponenti, la ricerca degli anticorpi antiplastrine è stata effettuata in 257 pazienti, i cross-match sono stati 13.453 e 274 sono state le tipizzazioni con anticorpi monoclonali. Sono state effettuate 12 colture linfocitarie miste. Inoltre nello stesso reparto è stato effettuato il conteggio delle cellule CD34+ su 124 campioni di sangue di cordone ombelicale.

L'attività di immunoematologia eritrocitaria si è estrinsecata, oltre alle attività di routine sui donatori di sangue e su pazienti (gruppaggio, ricerca anticorpi irregolari, ricerche su pazienti immunizzati e prove di compatibilità), mediante esecuzione di 10.772 tipizzazioni eritrocitarie complete su donatori di sangue, famiglie per Trapianto Midollo osseo, pazienti, al fine di costituire una banca di emazie congelate di gruppo raro.

L'attività di sierologia e batteriologia è stata svolta mediante esecuzione, oltre della normale routine di screening pre-trasfusionale di legge, di conferma e dei test supplementari di biologia molecolare, anche della sorveglianza delle infezioni trasmissibili con la terapia trasfusionale, e lo screening degli anticorpi anti-CMV, su donatori di sangue su pazienti politrasfusi, su donatori di midollo osseo, su donatori di aferesi e su aspiranti donatori esclusi o autoesclusi dalla donazione. Da considerare anche la notevole mole di controlli di qualità esterni ed interni nonché un ottimo lavoro valutazione e di messa a punto delle attrezzature automatizzate. L'esecuzione dei saggi biologici di sicurezza 7302 saggi di sterilità su sangue intero, concentrato eritrocitario ed emocomponenti e 3429 saggi di ricerca delle endotossine su emocomponenti ha costituito l'altra attività del reparto apposito.

L'attività di ematochimica è stata svolta mediante effettuazione, oltre che dei normali esami di routine sui donatori, anche mediante esecuzione di dosaggi delle proteine sieriche, test nefelometrici e immunolettroforesi delle proteine. Inoltre l'esecuzione di 9221 analisi di coagulazione ha completato tale attività.

LABORATORIO CENTRALE

Nell'anno 1999 il Laboratorio Centrale ha conseguito un incremento delle attività con aumento del fatturato pari al 26,87% come da prospetto.

Anno	1998	1999	Incremento %
Totale generale	2.582.773.595	3.276.920.294	+26.87

Quanto evidenziato dalle cifre sopra riportate è stato ottenuto nonostante le molteplici difficoltà che non hanno consentito una gestione continuativa delle attività arrivando, in alcuni casi, alla riduzione se non addirittura alla chiusura di alcuni servizi.

Di seguito vengono elencati, per i singoli reparti che costituiscono il Laboratorio Centrale, le attività svolte nell'anno in oggetto e i relativi risultati.

POLIAMBULATORIO DI MEDICINA PREVENTIVA

Nell'anno 1999 nonostante le notevoli difficoltà per l'approvvigionamento dei materiali, l'assistenza tecnica per le apparecchiature e la mancata attivazione di nuove branche specialistiche, c'è stato un incremento nelle entrate rispetto al precedente anno 1998.

Il poliambulatorio rispetto alle analisi di laboratorio partecipa per l'accettazione, il prelievo, consegna risposte e la gestione amministrativa degli incassi.

I prelievi quest'anno sono stati 3009.

Nelle tabelle seguenti si riportano nel dettaglio le attività svolte:

	1998	1999	Variazione %
Progetto donna	885	1025	+ 15.8
Progetto uomo	278	255	- 8
Dietologia	290	351	+ 21
Ginecologia	1397	(800 + 1025 P.D.) 1825	+30.6
Oculistica	315	(233+153P.U.) 386	+22.5
Pneumologia e allergologia	65	61	- 6
Visite epatologiche	112	65	-41.9
Ecografie	4161	4560	+9.5
Doppler	455	371	- 18
Mammografie	1379	1648	+19.5
E.C.G.	1327	1647	+24
MOC	2500	1946	-22
Spirometrie	278	255	-8.2

N.B.: Il calo dei doppler e delle spirometrie è dovuto alla sospensione del progetto cardio - polmonare ad aprile 1998.

La diminuzione nelle esecuzioni delle MOC è da attribuirsi alla superata tecnologia della apparecchiatura che ne ha determinato il calo nelle richieste.

Inoltre dal poliambulatorio sono state effettuati n.295 ECG per donatori di sangue.

Il reparto come si vede dalle tabelle precedenti ha un bacino di utenza che incrementa annualmente, sia per il recente accreditamento con la ASL RM D sia per l'aumento delle richieste per le attività specialistiche. Attualmente è quantificabile in 12000 utenti annui, numero destinato a crescere visti i riscontri positivi dell'utenza, alla Struttura e ai "Progetti di Medicina Preventiva".

La mancanza di supporto da parte degli organi competenti, se dovesse continuare anche per l'anno in corso, determinerebbe il deterioramento del Servizio, con conseguenti responsabilità civili e penali per l'interruzione di un Servizio Pubblico.

REPARTO IMMUNODIAGNOSTICA

L'attività analitica del Reparto Immunodiagnostica ha avuto nell'anno 1999 un incremento del 4,6% rispetto all'anno precedente.

Il numero di analisi eseguite complessivamente nel Reparto sono, però, risultate inferiori rispetto all'anno 1998 di n° 42.771 pari ad un decremento dell'11,2%.

Questo decremento è addebitabile:

1. alla sospensione, avvenuta negli ultimi mesi dell'anno, della esecuzione di analisi per la realizzazione del Progetto «Screening neonatale sulla sieroprevalenza HIV nella trasmissione materno fetale», per il mancato approvvigionamento di materiale diagnostico causato da difficoltà di finanziamento da parte del Ministero della Sanità,

2. alla sospensione, avvenuta negli ultimi mesi dell'anno, della esecuzione di misure radioattività gamma per il momentaneo non funzionamento del sistema di acquisizione dei dati,

3. alla mancata prosecuzione della collaborazione con l'Istituto Italiano per la Prevenzione delle Malattie di fegato «F. De Ritis» per la Campagna Nazionale di Prevenzione della Cirrosi Epatica.

In tabella sono riportate il n° delle analisi eseguite nelle sezioni e nei laboratori del Reparto.

Tabella

	1999	1998	Var. %
1) Sezione Analisi Biochimiche >			
Laboratorio immunochimica RIA	4.232	10.370	- 59,2
Laboratorio immunochimica EIA	6.135	4.015	+ 52,8
Laboratorio immunochimica Chemiluminescenza	8.025	7.962	+ 0,8
Totale analisi eseguite	18.392	22.347	- 17,7
2) Sezione Centro Screening Neonatale			
33.403 neonati	33.403	31.690	+ 5,3
Screening neonatale Ipotiroidismo - T4, TSH	78.791	71.620	+ 10,0
Screening neonatale Amminoacidopatie - Phe, Leu, Met	111.950	106.361	+ 5,3
Screening neonatale Galattosemia - Totale, Gal-1-put	35.358	33.440	+ 5,7
Screening neonatale Fibrosi cistica - IRT	39.283	37.400	+ 5,0
Totale analisi eseguite	265.382	248.821	+ 6,7
3) Sezione Misure Radioattività Ambientale			
Misure radioattività gamma	180	220	- 18,2
Totale analisi eseguite nei laboratori del Reparto Immunodiagnostica	283.954	271.388	+ 4,6
Analisi per la realizzazione dei progetti			
Progetto Ministero della Sanità: screening neonatale sieroprevalenza anti-HIV campioni analizzati	56.504	111.621	- 49,4
Progetto Osservatorio epidemiologico regionale: Sieroprevalenza HIV in pazienti TBC campioni analizzati	600	0	
Totale analisi eseguite per i progetti	57.104	111.621	- 48,8
Totale analisi eseguite nei laboratori del Reparto Immunodiagnostica comprensivi dei progetti	340.458	383.229	- 11,2

N.B.: il numero di analisi riportate sono comprensive dei test di controllo interno ed esterno, delle calibrazioni strumentali e di tutti i tests necessariamente ripetuti per la validazione del risultato analitico.

Nel 1999 sono state effettuate attività in collaborazione con:

- 1) *Osservatorio Epidemiologico Regionale* per la realizzazione del Progetto «Sieroprevalenza HIV in pazienti affetti da TBC»;
- 2) *Ospedale Bambino Gesù* per la realizzazione del Progetto «Confronto di tecniche analitiche nella diagnosi degli errori congeniti del metabolismo intermedio»;
- 3) *Ministero della Sanità* per la realizzazione del progetto «Screening neonatale sulla sieroprevalenza HIV nella trasmissione materno fetale».
- 4) *ANPA - Rete Nazionale*

- 5) *Centri di riferimento Regionali per la Radioattività Ambientale.*
 6) *Istituto Superiore di Sanità.*
 7) *Corpo Forestale dello Stato della Regione Campania per il monitoraggio della radioattività nei muschi nell'ambito delle Campagne Nazionali.*
 8) *Cattedra di Medicina Sociale - Master Europeo NOHA dell'Università degli Studi «La Sapienza di Roma.*
 9) *CRI - Comitato Provinciale di Roma e VDS Roma*
 10) *CRI - Servizio Affari Internazionali per la realizzazione del Progetto «Children from Chernobyl»*

Il Reparto Immunodiagnostica ha, inoltre, effettuato analisi richieste dal Medico Competente per il controllo sanitario dei lavoratori CRI in applicazione del D.Lgs. 626/94 e 242/96.

REPARTO DI CHIMICA CLINICA E MICROBIOLOGIA

Il Reparto affianca efficientemente il Poliambulatorio, dando le risposte delle analisi in tempi rapidi, per la funzionalità dei Progetti di Medicina Preventiva, che fanno della consegna dei referti nella stessa giornata il loro punto di forza.

Ha inserito nella routine nuovi test analitici ed ha avviato, tra i primi laboratori a Roma, il nuovo sistema di pap-test (Papnet), che riduce al minimo le possibilità di false positività per la diagnosi dei tumori dell'utero.

Ha effettuato nel 1999 n. 39.933 tests, con un incremento pari al 13%

Settore/anno	1998	1999	Variazione %
Chimica Clinica	24.506	28.910	+ 15
Emocromi, trasferiti al CNTS dal 11/99	5.006	4.806	- 4
Elettroforesi	553	661	+16
Microbiologia	4.519	4.986	+9
Analisi I.F.A.	247	308	+20
Pap Test dal 11/99		262	+

Inoltre il reparto ha preparato per il CNTS e C.T.O. periferici:

Soluzione fisiologica tamponata 6.000 litri

Soluzione di solfato di rame 250 litri

Preparazioni varie = n° 43

Per il Settore Trasfusionale non vi è stata un'apprezzabile variazione percentuale complessiva dell'attività.

REPARTO DI GENETICA

Sezione di Citogenetica

Il Reparto di Genetica svolge attività di prevenzione primaria e secondaria al fine di individuare le patologie genetiche in epoca prenatale e postnatale.

Nonostante le difficoltà di approvvigionamento dei materiali e la mancanza per il terzo anno consecutivo di tutte le assistenze sulla strumentazione, che ci hanno costretto a limitare il numero delle analisi, nel 1999 c'è stato un incremento complessivo economico del 23,3 %.

Sono state messe a punto metodiche nuove di citogenetica molecolare, come la fish sui nuclei in interfase che permette di fare una prima diagnosi prenatale delle maggiori aneuploidie cromosomiche in soli tre giorni.

Tale metodica non è ancora applicata, nonostante il suo rimborso da parte della ASL sia elevato, per la mancanza della riparazione della fluorescenza sul microscopio e del materiale ordinato nel 1997.

Il Servizio è convenzionato con la ASL D ed esegue analisi per il servizio Sanitario Nazionale ed effettua tutte le analisi di diagnosi prenatale per la Clinica Ostetrica e Ginecologica dell'Ospedale S Eugenio.

Di seguito sono riportati i conteggi dettagliati di tutte le analisi effettuate con i relativi incrementi rispetto all'anno 1998.

ANALISI/anno	1998	1999	INCREMENTO %
Cariotipo su liquido amniotico	364	409	+12.3
Cariotipo su sangue periferico	74	132	+79.7
Cariotipo su materiale abortivo	3	-	
Consulenze genetiche	387	360	-6.9
Prelievi amniocentesi	72	118	+63.8
Totale generale	900	1050	+16.6

Sezione di Biologia Molecolare

Dal mese di ottobre 1998, il Laboratorio Centrale ha introdotto un nuovo test genetico per lo screening post-natale della fibrosi cistica. Fino ad oggi il laboratorio di biologia molecolare ha eseguito il test su 1178 neonati con valori della tripsina superiori al cut-off, i probandi risultati positivi vengono inviati al centro di riferimento regionale per la fibrosi cistica. In questi ultimi mesi sta aumentando la richiesta di questo test da parte di pazienti che lo richiedono per effettuare la fecondazione assistita.

A seguito dell'accreditamento iniziato a maggio 1999, c'è stato un incremento dei test di PCR HCV qualitativa e quantitativa.

La sezione di biologia molecolare ha partecipato nuovamente al controllo di qualità europeo del Viral Diagnostic Laboratory della Croce Rossa di Amsterdam (Viral Quality Control Proficiency Program) per il test di PCR HBV qualitativa e PCR HCV qualitativa e quantitativa.

E' in progetto la messa a punto di test molecolari (PCR fibrosi cistica, PCR toxoplasma, PCR citomegalovirus) anche in diagnosi prenatale

Tabella delle prestazioni effettuate:

Analisi/anno	1998	1999	INCREMENTO %
HBV qualitativa	62	46	-25
HCV qualitativa	45	62	+37
HCV genotipi	34	9	-73
HCV quantitativa	3	47	+1466
HIV quantitativa	328	27	-91
FC fibrosi cistica	47	457	+872
Totale analisi	519	648	+24.9

Collaborazioni Scientifiche e convenzioni

- Dipartimento di Biopatologia e Diagnostica dell'Immagine Sezione di Genetica II Università di Roma Tor Vergata, Direttore Prof. G. Novelli
- Clinica Ostetrica e Ginecologica, II Università di Roma Tor Vergata, Direttore Prof. E. Piccione
- Istituto Superiore di Sanità Laboratorio di Epidemiologia e Biostatistica per la raccolta dati sulle diagnosi prenatali in Italia e per la realizzazione dei registri delle malattie genetiche
- Cattedra di Genetica Umana, II Università di Roma Tor Vergata, Direttore Prof. B. Dallapiccola.

Attività scientifica del Laboratorio Centrale

Il L.C. ha partecipato all'organizzazione e coordinamento scientifico del Convegno: "Attualità in Senologia - Itinerari della Diagnostica per Immagini" aula F. Palasciano - Via Toscana 12 Roma 09-10- 1999.

DEPOSITO FARMACEUTICO

L'attività svolta dal Deposito Farmaceutico nel corso del 1999.

Servizio distribuzione Unità C.R.I. Roma

Forniture periodiche in farmaci, parafarmaci, medicazioni e presidi a:

- Autoparco Centrale
- Distaccamenti: Roma Nord, Roma Sud, La Macchia, Casilina, Prenestino, Tiburtina, Cassia, Rapisardi, Aeroporto dell'Urbe.

- Centro accoglienza profughi " Ponte Galeria "
- Centro Educazione Motoria
- Comitato Provinciale: servizio ambulanze, gruppi volontari, posti fissi e mobili P.S. in occasione di mostre, manifestazioni sportive e culturali.
- Centro Nazionale Trasfusione Sangue
- Laboratorio Centrale
- Fondazione Villa Maraini
- Ambulatorio presso sede Comitato Centrale via Toscana
- Corpo Militare

I su citati servizi hanno comportato una spesa complessiva di £ 117.519.498.

Sono stati inoltre distribuiti agli stessi, materiali sanitari ricevuti in donazione (ditte farmaceutiche, enti e privati cittadini) per un valore pari a £ 11.705.528.

Servizio S.O.A.D. - C.R.I.

Sono state effettuate spedizioni di materiali di Primo Soccorso (valigette ideate e confezionate in sede) e presidi a carattere didattico a Comitati e Sottocomitati C.R.I.

Valigette P.S.	51
Manichini per esercitazioni	14
Pocket Musk	20
Fogli protettivi	1

In totale sono stati spediti:

Colli n° 32 - Peso Kg. 143 - Valore £ 8.213.244

Assistenza ed interventi in Italia

Sotto il patrocinio di S.A.S. - C.R.I. - Corpo Volontari del Soccorso - C.N.F. - Corpo II.VV. e dello stesso servizio, sono stati dispensati in farmaci, medicazioni e presidi, nonché cassette di P.S.D.M. e piccoli contenitori di medicazioni (ideati e confezionati nel corso dell'anno n° 72 cassette) a Enti ed Organizzazioni laiche e religiose impegnate nell'assistenza sanitaria a bambini, anziani, emarginati ed immigrati.

Gli interventi possono essere così quantificati:

Colli n° 114 - Peso Kg. 805 - Valore £ 30.492.000.

Inoltre presso la sede di via Ramazzini a partire da Gennaio è stato organizzato un dispensario dove, nei limiti delle specialità a disposizione (ricevuti da studi medici e da informatori medico-scientifici), ci si prefigge di soddisfare, a presentazione di " ricetta medica ", richieste di meno abbienti e di extracomunitari segnalati dal C.N.F. e dalle componenti volontaristiche C.R.I.

Nel corso dell'anno 1999 sono state spedite n° 220 ricette pari ad un valore di £ 21.957.696.

SERVIZIO ORGANIZZAZIONE ATTIVITA' DIDATTICHE

A) UFFICIO CROCE ROSSA GIOVANILE

Com'è noto con delibera GEN n.319/99 del 23/6/99 ratificata dal Consiglio Direttivo Nazionale con Delibera n.88 del 17/11/99 le competenze del Settore Giovanile sono stata trasferite alla Componente volontaristica dei Pionieri. L' Ufficio CRIG fino alla data del suddetto passaggio (17/11/99) ha condotto, come di consueto, la campagna di propaganda nelle Scuole elementari e medie (Inferiori e Superiori), finalizzata a favorire l'adesione dei giovani ai principi e alle attività della Croce Rossa.

Il tesseramento ha registrato, nell'anno, circa 14000 iscritti.

L'Ufficio ha provveduto:

- Programmazione e ricerca di mercato sugli acquisti specifici di materiale sanitario e di propaganda, con relativa gestione e distribuzione di materiale a pagamento e gratuito alle Unità di Croce Rossa che ne fanno richiesta;

- Cura per l'applicazione del " Progetto Scuola Sicura " affidando in particolare la realizzazione pratica alle Unità CRI delle varie Regioni di tutto il territorio nazionale. Com'è noto, tale progetto è stato ideato dal Ministero dell'Interno e finalizzato ad un piano di

informazione ed esercitazioni sul comportamento da tenersi in caso di calamità naturali;

- Propaganda di Educazione Sanitaria e distribuzione nelle Scuole di opuscoli e manuali sull'Educazione alimentare finalizzati alla prevenzione delle malattie cardiovascolari;

- Passaggio delle consegne del materiale cartaceo, di propaganda e del residuo finanziario al SASA;

Attività in Campo Internazionale

E' stata promossa la collaborazione tra giovani studenti appartenenti a nazionalità diverse allo scopo di favorire l'amicizia e lo scambio di esperienze.

B) UFFICIO COORDINAMENTO EDUCAZIONE SANITARIA E CORSI INFORMATIVI DI PRIMO SOCCORSO

L' Ufficio sovrintende all'attività di Monitorato e di Educazione Sanitaria per la popolazione e nelle Scuole e promuove, attraverso i Volontari dell'Associazione, opportunamente preparati (Monitori), l'attuazione su piano nazionale dei seguenti corsi rivolti alla popolazione e particolarmente ai ragazzi delle Scuole Medie Superiori ed Inferiori.

Corsi di:

- 1) Educazione alla Salute;
- 2) Primo Soccorso e Protezione Civile
- 3) Assistenza alla Madre e al Bambino
- 4) Assistenza all'anziano e al malato in famiglia.

Questo settore è in fase di crescente sviluppo e riscuote interessi e consensi da parte degli utenti, in quanto conoscere come comportarsi per autodifendersi e prestare soccorso in situazioni di emergenza in generale è una esigenza molto sentita dalla Società del nostro tempo - Attualmente i Volontari specializzati in questo settore (Capo Monitori e Monitori) sono circa 11000.

Nell'anno 1999 sono stati effettuati circa 10.000 corsi alla popolazione. Si è provveduto al rilascio di circa 700 attestati per Monitori e n.150 per Capomonitori CRI. Inoltre -in convenzione con il Ministero della Sanità- sono stati effettuati n.35 corsi per personale aereo-navigante.

L' Ufficio ha provveduto:

- Adempimenti connessi alle attività del Comitato Tecnico per l'Educazione Sanitaria come Referente centrale operativo in ordine a consultazioni, riunioni, emanazione di direttive da impartire agli Organi periferici della CRI riguardanti il Settore dell' Educazione Sanitaria e dell' Attività di Monitorato;

- E' stato predisposto ed emanato a tutte le Unità CRI il nuovo Regolamento che disciplina le attività di Educazione Sanitaria ed il Settore del Monitorato;

- Programmazione e coordinamento di corsi mirati per Monitori e Capomonitori con registrazione e rilascio di attestati;

- Prosecuzione della collaborazione con la PRANARCEM per la lotta contro le malattie genetiche in particolare contro la Mucoviscidiosi. E' stato potenziato il progetto " ALBATROS " finalizzato alla tutela della sfera fisico-biologica e dalla restituzione dei diritti dei disabili;

- Revisione e aggiornamento dei testi di Primo Soccorso e Protezione Civile ad uso dei Monitori CRI e della popolazione;

- la disamina e approvazione - con risoluzione di tutte le problematiche connesse- delle convenzioni a livello nazionale dei corsi di Primo Soccorso relativi al D.Lgvo 626/94 con il Credito Italiano e con il Gruppo Rinascente;

C) UFFICIO DIDATTICA INFERMIERISTICA

Scuole :

a) Scuole per Infermieri Professionali

(Bologna, Chieti, Mantova, Milano, Napoli, Potenza, Roma (Agnelli), Roma (Platter) n. 8

b) Scuole per Assistenti Sanitari

(Bologna-Bolzano-Cremona-Firenze-Genova-Milano-Napoli-Potenza-Roma-Torino-Trieste) n. 11

c) Scuola Speciale per Dirigenti dell'Assistenza Infermieristica (regime convenzionale n. 1

"Scuola II.PP. di Bologna-convenzionata con l'Università Statale di Bologna

Personale CRI presente nelle Scuole II.PP.-A.S.V.

a) Personale Infermieristico n. 163

(Direttrici-Vicedirettrici-Caposala-Insegnanti didattiche e guide di tirocinio-Infermieri Professionali)

b) Personale Amministrativo n. 16

c) Operatori Tecnici n. 22

d) Personale Militare n. 6

Studenti presenti nelle Scuole II.PP. di: Bologna-Chieti-Potenza (anno accademico 1998/99)

a) Corso base universitario I° anno n. 97

" " II° anno n. 107

" " III° anno n. 175

b) Corso universitario per DAI - Scuola II.PP Bologna- I° anno n.15 "

" " II° anno n. 15

c) Corsi di aggiornamento per Operatori Sanitari - Scuole II.PP. di Mantova e Milano- n. 7

d) Corsi di aggiornamento per Operatori Sanitari - Presso le Scuole AS - n. 31

e) Corso triennale per Operatori Professionali-Presso la Scuola AS di Genova -(2 Sezioni) n. 1

Diplomi, Attestati rilasciati in totale nell'anno 1999

- Diplomi universitari per Infermieri Professionali n. 88

- Attestati per Operatori Sanitari n. 523

Diplomi per Dirigenti Assistenza Infermieristica (DAI) n. 10

- Diplomi per Operatori Professionali n. 55

L' Ufficio ha provveduto :

- Rilascio su carta legale di certificati sostitutivi dei diplomi smarriti; assegnazione di distintivi; nomina di Consigli di Amm/ne ex novo o sostituzione di membri; Commissariamento di alcune Scuole;

- Sovrintendenza e coordinamento delle Scuole per Infermieri Professionali impegnate nei corsi universitari degli Infermieri (Bologna-Chieti-Potenza);

- Programmazione di Corsi di aggiornamento e di formazione per Operatori Sanitari per l'a.s. 1998/99 nel campo medico-sociale di prevenzione e Protezione Civile da realizzarsi presso le Scuole AS e nelle Scuole II.PP. di Mantova e Milano;

- Disamina e relativa approvazione delle convenzioni annuali stipulate tra le Scuole II.PP-CRI di Bologna e di Chieti con le ASL per il personale addetto all'assistenza e in ordine al tirocinio degli allievi del corso universitario degli Infermieri;

- Come Referente a livello centrale del Gruppo di lavoro nominato dal Consiglio Direttivo Nazionale con Delibera n.93 del 18/11/99 per lo studio delle problematiche relative alle Scuole infermieristiche della CRI. A tale Gruppo è stato dato sia l'appoggio logistico sia quello organizzativo per audizioni delle suddette Scuole si è provveduto anche alla verbalizzazione dei vari incontri;

CONVEGNI E MOSTRE:

Ha organizzato in collaborazione con i Servizi "Attività Sanitarie" e " Studi Programmazione e Attività Speciali ", avvalendosi del proprio personale:

- Convegno " Attualità in Senologia " - Comitato Centrale-

- Riunioni per la " Campagna mine antiuomo " - Comitato Centrale -

- Riunione per la comunicazione su il " Sistema di Qualità CRI " - Comitato Centrale -

SERVIZIO ATTIVITÀ SOCIO ASSISTENZIALI

Il Servizio Attività Socio Assistenziali, per sua natura finale, ha affrontato le diverse contingenti situazioni oltre alle incombenze ordinarie.

Infatti ha fronteggiato eventi straordinari quali:

- intervento di emergenza in area balcanica, provvedendo agli adempimenti connessi all'invio di personale volontario nelle zone di impiego

- attivazione delle procedure per il rinnovo delle cariche dei Vertici Nazionali (Volontari del Soccorso - Pionieri-Comitato Nazionale Femminile), con contestuale individuazione degli aventi diritto all'elettorato attivo e passivo;

- attivazione dell'Ufficio Elettorale Centrale;

- esame della procedura elettorale

- proclamazione dei neo eletti.

Nell'esercizio delle funzioni di collegamento con le Componenti Volontaristiche per i servizi resi all'Associazione, oltre alla articolata attività gestionale e all'assolvimento del compito di applicazione delle norme dei Regolamenti delle Componenti ed interpretazione dei relativi punti controversi, il Servizio ha svolto funzioni di supporto organizzativo e amministrativo alle seguenti attività straordinarie delle Componenti Volontaristiche:

- attività di formazione

- scambi socio - culturali

-impiego anche all'estero di Volontari CRI in iniziative di carattere socio - assistenziale;

Per quel che concerne il settore dei viveri CEE si segnala quanto segue:

dal 1987 la CRI si occupa di questa attività essendo la CRI medesima organismo delegato dall'ATMA alla distribuzione degli aiuti alimentari assegnati dalla Comunità Europea.

Nel 1999 sono state assolte le seguenti incombenze:

- programma annuale della distribuzione

-controllo di tutta la documentazione proveniente dalla periferia

-inoltro dati in via informatica al Ministero per le Politiche Agricole -A.I.M.A.-

- contatti telefonici e tramite fax con Comitati CRI

-formulazione e relativa comunicazione di circolari sulla conservazione e distribuzione

Nel 1999 la CRI ha ricevuto e distribuito tramite le Unità CRI le sottototate quantità di viveri:

Olio	344.240 lt	Carne	741,312 "
Pasta	9.320,400q.li	Ragù	776,688 "
Pasta	3.006,400 "	Spezzatino	1.218,080 "
Biscotti	889,920 "	Latte	624.768,000 lt
Provolone	373,440 "	Riso	9.562,160 "
Grano	878,500 "	Fontina	362,280 q.li
Mortadella	1118,200 "		

Il valore complessivo delle suddette derrate è pari a circa £. 9 miliardi.

Hanno beneficiato dei suddetti viveri circa 650.000 indigenti.

Infine per il

settore di collegamento con il Bureau de Liaison Intracommunity Affairs si rappresenta quanto segue:

ha curato in particolare i rapporti con la Divisione Affari Intracomunitari del Bureau de Liaison al fine del pieno inserimento della CRI nel Reseau d'Activités Sociales promosse dall'U.E., perseguendo gli obiettivi sottoindicati:

- rafforzare la cooperazione con le altre Società Nazionali di Croce Rossa;
- creare un legame tra i vari livelli di intervento locale, nazionale ed europeo;
- rafforzare il dialogo sociale tramite la diffusione dell'informazione sulle politiche sociali europee;
- partecipare a progetti transnazionali - con il coinvolgimento anche delle Unità periferiche della CRI - promossi dall'U.E. e coordinati dal Bureau de Liaison.

A tali fini, durante l'esercizio 1999, sono state svolte le seguenti attività:

È proseguito l'impegno nel Programma Biennale Transnazionale "Servizio Volontariato Europeo", approvato e cofinanziato dalla Commissione Europea.

Nell'arco del 1° semestre 1999 si è conclusa la 1ª fase attuativa con n.6 progetti-ospite in Italia e n. 1 volontario CRI inviato per un progetto-ospite in Germania. Si è successivamente sviluppata la 2ª fase attuativa con n. 2 progetti-ospite in Italia e n. 1 volontario CRI inviato per un progetto-ospite in Spagna.

È stato organizzato il 3° Seminario di Preparazione e Valutazione, tenutosi a Roma nel mese di ottobre, che ha dato inizio alla 3ª fase attuativa del programma che conta, per quanto concerne la CRI, n.4 progetti-ospite in Italia e n. 1 volontaria inviata per un progetto-ospite

nel Regno Unito.

Dal mese di giugno 1999 la CRI è divenuta membro del PERCO – Piattaforma per la Cooperazione Europea di Croce Rossa per i Rifugiati, Richiedenti Asilo ed Emigrati.

Ai fini formativi e di sviluppo si rileva l'intervenuta partecipazione alle Riunioni del Gruppo Direttivo del PERCO (Parigi, Bonn) volte all'adozione di un Regolamento dell'organismo PERCO ed ai Seminari organizzati dal medesimo organismo sui temi "L'integrazione dei Rifugiati nelle Comunità Locali" ed "Il ruolo dei Volontari nell'Integrazione dei Rifugiati" per la formulazione di linee guida da adottare per le attività svolte dalle Società Nazionali nel settore dei rifugiati, richiedenti asilo ed emigrati, in conformità alle normative della Commissione Europea e alle decisioni assunte in ambito delle Assemblee annuali della F.I.C.R..

È stata data adesione a tre programmi transnazionali che attualmente sono in fase di valutazione da parte della Commissione Europea:

- Gli anziani ci insegnano a dare informazioni sull'Euro agli anziani (proposto dalla Croce Rossa Spagnola);
- La prevenzione dell'AIDS e di altre malattie trasmissibili (proposto dalla Croce Rossa Ellenica);
- Prevenzione dell'anorexia e della bulimia (proposto dalla Croce Rossa Spagnola).

ISPETTORATO NAZIONALE INFERMIERE VOLONTARIE

SITUAZIONE DEI RUOLI

N. 6.700 = II.VV. Iscritte nel Ruolo attivo, di cui

" 702 = II.VV. Pronte a Partire

" 7.943 = II.VV. Ruolo Riserva

Nel 1999 sono scomparse n. 122 Infermiere Volontarie.

CORSI ALLIEVE II.VV. BIENNALI

N. 330 = Allieve II.VV. iscritte al 1° anno

" 355 = Allieve II.VV. iscritte al 2° anno

" 134 = Allieve II.VV. conseguono il diploma.

Il IX - X- XI- rispettivamente con 61-59-47 iscrizioni guidano la graduatoria delle iscrizioni ai corsi.

CORSI DI AGGIORNAMENTO

N. 634 = Corsi di aggiornamento

" 2171 = II.VV. frequentatrici dei corsi.

L'Infermiera Volontaria segue attentamente l'evoluzione tecnica del suo settore, sentendo con interesse, il bisogno di essere aggiornata sullo sviluppo delle nuove tecniche infermieristiche, per questo aderiscono con entusiasmo ai corsi predisposti dai propri vertici. (al termine della relazione saranno elencati i vari corsi di aggiornamento eseguiti dai vari Centri di Mobilitazione)

CORSI DI ADDESTRAMENTO

N. 274 = corsi di addestramento in collaborazione con le FF.AA., con il preciso scopo di preparare le II.VV. all'impiego di mirati servizi di emergenza.

N. 886 =II.VV. hanno partecipato ai seguenti corsi.

Il V - IX - III - rispettivamente con 53 -40-32 guidano la graduatoria delle partecipazioni.

ELENCO CORSI ADDESTRAMENTO ESEGUITI NEL 1999

- n. 2 - II.VV. hanno frequentato il corso di Ippoterapia
- n. 46 - II.VV. hanno frequentato il corso SAR
- n. 53 - II.VV. hanno frequentato il corso Assist. ALITALIA
- n.170 - II.VV. hanno frequentato il corso RIE a Iesolo
- n. 15 - II.VV. hanno frequentato il corso OPSA
- n. 22 - II.VV. hanno frequentato il corso AVES
- n.108- II.VV. hanno frequentato il corso BLS
- n.255- II.VV. hanno frequentato il corso Addestramento Formale
- n. 39- II.VV. hanno frequentato il corso Addestramento in ambul.
- n. 30- II.VV. hanno frequentato accreditamento SSUEM-118
- n. 4- II.VV. hanno frequentato il 54° corso di soccorso a Guidonia
- n. 5- II.VV. hanno frequentato il corso di Consigliere Giuridico
- n. 8- II.VV. hanno frequentato il corso di Consigliere qualificato
- n.15- II.VV. hanno frequentato il corso di Istruttori DIU
- n. 4- II.VV. hanno frequentato il corso CEMEC a San Marino
- n.65- II.VV. hanno conseguito la patente CRI
- n. 5- II.VV. hanno conseguito la patenti CRI di ambulanza
- n. 1- IV ha frequentato il corso Sub Anis

- n. 8- II.VV. hanno frequentato il corso di sopravvivenza
 n. 1- IV ha frequentato il corso Cocim
 n. 1 IV ha frequentato il corso PROGETTO PERCO in Belgio
 (gestione campi profughi)
 n. 1. IV ha frequentato il Refugee Law Course a San Remo
 n. 3- II.VV. hanno frequentato il corso di sala operativa con P.C:
 n. 2 - II.VV. hanno frequentato il corso ER medicina di emerg.
 n.. 5- II.VV. hanno frequentato il corso di medicina delle catastrofi a Verona.
 n. 4- II.VV. hanno frequentato il corso di operatori della strada (assistenza tossicodipendenti)

CORSI DI SPECIALIZZAZIONE*n. 16 - corsi di specializzazioni*

229 - II.VV. partecipanti

- n. 7 - hanno frequentato il corso di ginnastica medica – ortopedica – terapista.
 n. 9 - hanno frequentato il corso di educazione alla salute
 n. 2 - hanno frequentato il corso di assistenza malati AIDS
 n. 2 - hanno frequentato il corso assistenza malato psichiatrico
 n. 8 - hanno frequentato il corso di assistenti sala operatoria
 n. 1 - ha frequentato il corso di specialista SV13 Salvamento

CORSI DI MONITORATO*n.87 - corsi di monitorato*

- n. 112 - II.VV. hanno conseguito il diploma di Monitore di P.S.:-

CORSI DI EDUCAZIONE SANITARIA

- n. 1976 - Corsi svolti nelle scuole – aziende – alla popolazione – nel
 P.S. – nei centri trasfusionali – alle FF.AA.
 n. 842 - II.VV. hanno seguito detti corsi.

SONO DIVISI:

- n. 1836 - primo soccorso alle scuole – popolazione – FF.AA.
 n. 64 - assistenza all'anziano e malato in famiglia
 n. 2 - assistenza alla madre e al bambino
 n. 1 - progetto scuola sicura
 n. 52 - educazione alla salute
 n. 21 - P.S. legge 626 aziende

Il V - I – III – rispettivamente con 574 – 370 – 367 corsi guidano la graduatoria delle adesioni ai corsi su indicati.

ATTIVITA' OSPEDALIERE

- n. 2625 - II.VV. hanno prestato la loro opera, divise in:
 n. 476 - in ospedali e infermerie militari
 n. 684 - in ospedali civili
 n. 1399 - in ambulatori e varie strutture
 n. 66 - nei C.T.R.

PRONTO SOCCORSO

Sono stati approntati :

- n. 223 - Pronto Soccorso in O.M. – O.C. – strutture varie
 n. 830 - II.VV. hanno coperto i turni.

ATTIVITA' VARIE

Le esigenze territoriali e i servizi richiesti sono in continuo aumento. Gli Ispettorati tra varie difficoltà hanno svolto il loro lavoro con serietà e impegno, impiegando:

- n. 3095 - II.VV. in
 n. 1240 - attività, tra le quali:

Accompagnamento anziani e malati-compagnia persone malate-ricerca persone scomparse-progetto salute CRI-raccolta fondi Kosovo-screening con associazione cardiologica-assistenza malati terminali-assistenza maratona pro Unicef-assistenza ex profughi albanesi-assistenza durante i concorsi a cattedra banditi dal Provveditorato agli Studi-giornata mondiale del respiro-corsi velici estivi Lega Navale-assistenza nelle scuole-screening asmatici, talassemici, rosolia- campagna prevenzione ictus-assistenza anziani soggiorni estivi-marcia della pace 1.6.99-distribuzione viveri CEE-servizio notturno con la Polizia stradale per la misurazione tasso alcolico e di sostanze stupefacenti "Stragi del sabato sera"-servizio P.S. al Parco San Valentino-servizi infermieristici per giochi della gioventù-giornata europea sul Noncello (PN)-colonie bambini Cemobyl-dimostrazione di BLS con FF:AA: alla popolazione-commissione tecnica nazionale per soccorso in montagna-corso organizzazione e gestione sanitaria campo profughi in missioni militari di Pace-pellegrinaggio militare a Lourdes-progetto Liceo Oberdan, avviamento al volontariato-"fiaccolata 99" Castiglione delle Stiviere"-Frecce Tricolori a Iesolo-assistenza manifestazioni sportive, servizi con ambulanza-ambulatorio mobile medicina preventiva-assistenza bambini Rwandesi-telesoccorso -visite infermieristiche per allacciamento utenti-distribuzione pasti ai senza tetto-assistenza pubblico alla Beatificazione di Padre Pio a Roma.

Inoltre II.VV. reduci da missioni oltre mare, sollecitate da varie organizzazioni, hanno tenuto conferenze e dibattiti su temi inerenti le loro missioni umanitarie.

ESERCITAZIONI CON LE FF.AA.

- N. 41 - Esercitazioni con le FF.AA.
n. 120 - II.VV. impiegate, tra le quali:

Anfibia Gherardi 99 nave San Giorgio – Protezione Civile Comando CC. stabilimento Enikem – Mare Nuovo Nave San Giorgio – Poligono Torre Veneri a Lecce – Mare Amerigo Vespucci – Mare Nuovo 99 – Simulazione terremoto a Imperia – Campo d'arma Brigata Sassari a Monteromano – Adventure exchange 99 in Friuli – campo d'arma a Tolmezzo, Pontebba, Perdas de Fogu – esercitazione con Guardia di Finanza (TN) – n. 3 gare di orientamento regionale (Asti) – ospedale da campo Brigata Taurinense Racconigi – Lembo pulito con Alpini a Monza – assistenza infermieristica Gare Anarti Valmalenco 99 – esercitazione a Monteromano con Brigata Sassari – esercitazione a Sant'Agostino con Bersaglieri – esercitazione NATO SAR e a Furbara – Esercitazione nazionale rischio Sismico Abruzzo 99 – esercitazione a Castiglione del Lago.

ESERCITAZIONI CON LA C.R.I. E P.C.

- n. 94 - Esercitazioni con C.R.I. e con la P.C.
n. 120 - II.VV. impiegate, tra le quali:

A Forlì con VV.FF. – PMA a Lugo e Ravenna – esercitazione "Cesira 2" a Luzzara (RE) – esercitazione: n. 9 prove di evacuazione scuole di Bari e provincia secondo il progetto panico con VV.FF. e CRI –

gruppo cinofilo a Lecce – esercitazione con PC varie con Comuni e Prefetture con VV.FF. – incidente Alitalia a Genova – Antartica 99 – Emmerval "Venturina" a Livorno – esercitazione PC campo derby a Pisa – esercitazione con Pionieri e VdS di Quarrata (PT) – simulazione evacuazione paesi Vesuviani – sgombero scuole elementari e medie – esercitazione per emergenza con allievi e Docenti Vibo Valentia – esercitazione CRI a Colle Isarco – esercitazione con PC a Lamon e Feltre – Scuola elementare "Gozzi" recupero ed evacuazione feriti – con PC a San Quirino e Base Nato di Aviano – esercitazione con PC 2Noncello 99" (PN) esercitazione con

PC Piave 1 – esercitazione prevenzione incendi Roveredo in Piano (PN) – simulazione disastro aereo aeroporto "Marco Polo" a Tesserà (VE) – coordinamento urgente emergenze con PC a Mestre – esercitazione a Colle Isarco (BZ) – Galleria autostrada serenissima – eserc. bilaterale IT-USA Lion Shake" Caserma Americana a Vicenza – "Armad" con PC Aosta, simulazione incidente autobus finito nel torrente con 30 feriti – incidente nelle vicinanze abitazione con evacuazione abitanti – Millennium a Biella – esercitazione PC "Cervere 99" - evacuazione scuola a Cameri – con PC a Isorella con i gruppi di Pionieri Provinciali – esercitazioni con PC a Alzano Lombardo, Laveno 99 a Mombello, a Gavirate, a Pizzighettone – esondazione fiume Adda – esercitazione con UNUCI – campo preparazione pratico teorico con PC, con nozioni di topografia e elitransporto – esercitazioni emergenze: Formò 2 (AP), SBT con Capitaneria di Porto (AP), San Giustino (PG) a Veroli e Itri (FR), Volari 99 a Senigallia, con PC a Itri e Aprilia (LT), a Serravalle Fermo e Frontignano (MC), a Corciano con PC (PG), Campo Fiano (RM), Abruzzo 99.

EMERGENZE CON LE FF.AA. E CON LA C.R.I.

- n. 57 - Emergenze con le FF.AA.
n. 99 - II.VV. impiegate
N. 170 - Emergenze con la CRI
n. 924 - II.VV. impiegate

Le Emergenze del 1999 sono state molto dure ed impegnative, e i 149 Ispettorati hanno dato la loro massima disponibilità per affrontare qualsiasi emergenza.

Hanno trovato utile impiego:

- n. 24 - Missione Kosovo a Pec,
n. 31 - " " a Durazzo,
n. 105 - " " a Kukës
segue: EMERGENZE FF.AA. e C.R.I.:
n. 29 - Missione Kosovo a Kavaje
n. 3 - " " a Tirana
n. 3 - Missione a Hebron
n. 26 - Ponte aereo Catania - Skopje
n. 2 - Assistenza famiglie disastro aereo in Kosovo
n. 6 - Bonifica bomba a Faenza
n. 44 - Emergenza Kurdi: assistenza
n. 18 - Crollo palazzina Foggia
n. 16 - Sala operativa Porto Otranto
n. 25 - Assistenza ROM in transito aeroporto Pisa e Firenze
n. 426 - Assistenza campi profughi in Italia
n. 3 - Cedimento argini fiume Brama a Pescia
n. 2 - Servizio straordinario aeroporto Pisa
n. 3 - Alluvione ad Avellino
n. 9 - Disinnesco bomba a Bolzano
n. 25 - Servizio ospedaliero per epidemia influenza

- n. 4 - Organizzazione containers per rifugiati Kosovo (UD)
- n. 67 - Emergenza C:T:O: a Milano
- n. 9 - Centro accoglienza a Ponte Galeria
- n. 4 - Disinnesco bomba ad Aprilia
- n. 2 - Emergenza neve a Serravalle
- n. 2 - Autocolonna per Bari
- n. 2 - Emergenza alluvione a Senigallia
- n. 2 - Emergenza Autostrada A14
- n. 1 - Emergenza incendio fabbrica a Senigallia
- n. 10 - Emergenza Millennium Bug presso Prefettura Teramo
- n. 110 - II.VV. impiegate nelle varie emergenze (FF.AA.- CRI)

CORSI DI AGGIORNAMENTO RELAZIONE 1999

1° CENTRO DI MOBILITAZIONE

Aggiornamento 118

Convegno "Cure palliative"

Convegno "Libro e vita"

Esercitazione strumentale – ambulatori rianimazione

Convegno "Le sindromi mieloplastiche"

Convegno "La sicurezza sulle due ruote"

Convegno "Attività fisica terza età"

Aggiornamento DIU

Convegno Counselling

Convegno sulle ustioni

Convegno sulle traumatologie

Screening tumori femminili

Aggiornamento per responsabili di emergenza

Aggiornamento cure e prevenzione diabete

Aggiornamento cura tumori apparati respiratori

Videochirurgia con S.I.P.I.C.

Aggiornamento per monitori di Primo Soccorso

Approccio con il malato

Aggiornamento sulle piaghe da decubito e cura

Aggiornamento diabete – gastroenterologia – ginecologia

Corso di funzionamento consultorio ginecologico

Corso di comunicazione ed analisi

Aggiornamento BLS ed emergenza

Convegno "Manipolazione genetica"

Convegno "Corretta alimentazione"

3° CENTRO DI MOBILITAZIONE

Disabilità mentale ed invecchiamento

CRI – la riscoperta della missione

Convegno - AIDS

Convegno - epatite cronica da virus C

Convegno - carta autodeterminazione del malato

Convegno - prospettive di prevenzione

Convegno - Scuola CRI A.S.: passato e futuro della prevenzione

Convegno - il dolore e la sofferenza

Convegno - nutrizione e alimentazione nell'anziano

Convegno - AIPA, il paziente anticoagulato

Convegno - la malattia di Alzheimer

Convegno - la ricerca, speranza del domani

Convegno - menopausa e qualità di vita

Corsi di aggiornamento: ECG, infarto, diabete, oncologia

Formazione operatori CRI

Monografico di psicologia

Comunicazione di massa

Aggiornamento DIU e Counselling

Convegno sul volontariato

Corso a Milano comunicazioni interpersonali

Corso a Milano stress ed emotività

Nuove tecniche BLS – emergenza in P.S:

La prevenzione del tumore al seno

Strada sicura

Flussi migratori Mediterraneo centrale

Donazione sangue cordone ombelicale

La privacy nell'ASL
Assistenza extraospedaliera traumatizzati
Formazione manageriale per responsabili sezione operativa
Corso di base: la comunicazione efficace
Corso di triage
Trapianti e donazioni
Convegno – prevenzione ictus
Convegno – legge sullo sfruttamento sessuale
Convegno – il ruolo dell'anziano
Conferenza di urologia.

IV° CENTRO DI MOBILITAZIONE

Problemi legati alle immigrazioni a Genova
Corso informativo DIU Regionale a Genova
Seminario per diffusori di DIU a Firenze
Visita didattica Comsubin con aggiornamento di fisiopatologia
Convegno sull'osteoporosi
Tavola rotonda DIU a Chiavari
Convegno – cura della salute
Corso di chirurgia (metodi di sutura) a Rapallo
Corso di Counselling a Torino
Corso di aggiornamento di Primo Soccorso a Genova
Aggiornamento alcologia ARCAT
Cultura religiosa
Conferenza ippoterapia
Carcere città a Genova
Convegno Alzheimer e corso di formazione
Conferenza sull'alimentazione
Informazione sanitaria
Presentazione camera iperbarica
Aggiornamento Capomonitori
Convegno sull'emergenza
Pronto soccorso per ambulatorio marino
Igiene ed educazione sanitaria
Tavola rotonda DIU a Sanremo.

5° CENTRO DI MOBILITAZIONE

Aggiornamenti: Andos – nutrizione – intervento territorio – monitorato e BLS – educazione sanitaria – ostetricia “Il Parto” –
intubazione endotracheale – informatica – emergenza in pista – Capomonitori di P.S. - tecnica infermieristica c/o ospedale –
Monitori BLS nuovo testo. – DIU a Firenze Verona e Rimini –

Corso ALIR, crescere senza tabacco
Inquinamento ambiente – salute – tumori
Associazione Adisco – donazione cordone ombelicale
Corso di lingua inglese – 1-2-3° livello British school
Medicina tropicale
Corso: endoscopia – cardiocirurgia e chirurgia d'urgenza –
Università del volontario
Dalla parte delle bambine – UNICEF
La relazione d'aiuto . AISM
Dal dolore alla vita – Comunità San Martino al Campo
I flussi migratori Mediterraneo Centrale
50° Anniversario delle Convenzioni di Ginevra
1° Conferenza sui servizi sanitari
Presentazione manuale d'immersione subacquea, uso camera iperb.
Confronto esperienze emergenze in Italia e USA
Progetto mieloma clinic
Nursing, nuove prospettive per la formazione
Patologie dermatologiche in situazioni d'emergenza

Una vita di qualità per gli infermieri: IPASVI

Corso TUTOR: la gestione emergenze Alitalia

Corso su computer e TV

Convegni: gastroenterologia- assistenza anziani UNESCO – sul diabete - dalla tossicodipendenza alla convivenza collettiva – la famiglia, l'anziano, il volontariato – Regionale sull'immigrazione - - il paziente geriatrico – diritto dell'uomo e DIU – tutela dell'età adolescenziale e prevenzione del disagio giovanile – internazionale: chirurgia protesica dell'anca – la donazione del sangue – per ammalati terminali – sull'alcolismo – come affrontare la vecchiaia - psichiatria 2000 – la famiglia in Europa, tutela minorile – "Icaro": esperienze delle unità di strada con i gruppi giovanili – superamento ospedale psichiatrico – Regionale: obiettivo donna, screening tumori femminili – patologia pleurica: possibilità diagnostiche e terapeutiche

Rianimazione cardio polmonare

Famiglia e disagio: ruolo del volontariato nelle politiche sociali per il Polesine,

Giornata tematica DIU: mine antipersona, tribunale penale internazionale.

Terapia antalgica – il dolore, moderne tecnologie per la lotta al dolore, cure palliative.

UTIC – unità terapia intensiva cardiologica -, prevenzione delle malattie cardiovascolari – infarto del miocardio,

Giornata del respiro (U:O Pneumologia)

Giornata mondiale del tabacco

Anno internazionale dell'anziano ONU

Azienda SL 18 – collaborazione per servizio assistenza domiciliare – attivazione istituto di ricovero e cura a carattere scientifico-oncologico RCCS, - inizio corso universitario infermieri – conferenza permanente dei servizi - comitato promotore BLS -

Testimonianze dal campo profughi Kavaie Albania

Campagna nazionale "Ospedale Sicuro", – tribunale diritti del malato

Corso di educazione all'infanzia – prevenire, comprendere, contenere il disagio emotivo dell'infanzia,

Progetto didattico divulgativo Principi della C.R.I.

AISM – associazione sclerosi multipla – diagnosi e terapia

Lezioni di Pediatria I e II

CORSI DI AGGIORNAMENTO VI° C. M.

Aggiornamento DIU

Corso Regionale tecniche di comunicazione

Corso aggiornamento Monitori e Capomonitori

Corso aggiornamento con VV.FF. a Forlì antincendio

Corso emergenza in psichiatria a Bologna

Aggiornamento strumentale ambulanze a Cesena

Aggiornamento Primo Soccorso

Aggiornamento DIU sul diritto del rifugiato

Associazione Medici Cattolici – assistenza malato terminale

Assisi- tabù e sanità

Corso aggiornamento lingua inglese

Aggiornamento medicina delle catastrofi

Malattie infettive in emergenza

Problematiche alcool correlate

Psichiatria e psicopatologia

Nuove tecniche di rianimazione

Aggiornamento P.S. con 118

Convegno Internazionale Accademia ostetrica e ginecologia

3° corso Regionale intercomponenti a Bologna

Istituto Rizzoli a Bologna

Convegno malato terminale Reggio Emilia

Convegno Malato alzheimer Reggio Emilia

Seminario educazione sanitaria a Torino

CORSI DI AGGIORNAMENTO VIII° C. M.

Corso Assist Alitalia a Firenze

Corso di aggiornamento DIU a Firenze

Corso aggiornamento medicina delle catastrofi

Corso aggiornamento Primo Soccorso a PESCIA

Corso aggiornamento – le tossinfezioni alimentari nelle collettività militari a Livorno

Incontro tematiche di Protezione Civile a Firenze

Convegno di Protezione Civile a Ferrara

Corso di aggiornamento - metodo Augustus piani comunali e provinciali di P.C. a Prato

Seminario farmaci orfani e malattie rare a Firenze

Corso progetto Aliante – droga – ad Arezzo

Corso aggiornamento Monitori

Corso CAT a Grosseto
Corso alzheimer a Pisa
Corso aggiornamento chirurgia d'urgenza a Pisa
Seminario prevenzione cecità a Firenze
Corso assistenza malati terminali AOPI a Pisa
Corso di psicologia d'emergenza a Pisa
Seminario di educazione sanitaria a Torino
Conferenza sull'invalide per servizio
Seminario sull'approccio fra soccorritori e profughi
Convegno integrazione disabili
Aggiornamento DIU per rifugiati
Psicologia dell'emergenza
Convegno — Missione Arcobaleno — a Ferrara
Esodi di popolazione

CORSI DI AGGIORNAMENTO 1999 IX° C.M.

A.N.L.A.I.D.S.
Donne in menopausa
Oncologia geriatrica
Educazione Sanitaria B:L:S:
Corso formazione donatori di sangue
Aggiornamento: Andos — BLS — DIU — P:S:
Convegno A.I.R.C.
Convegno adolescenza
Ventilazione non invasiva
Stress del volontario
Convegno mine antiuomo
Bambino progetto salute 2000
Corso "Comunicazione a distanza tra e con le persone sordo-cieche"
Congresso presso "Lega Filo d'Oro"
La medicina nell'antico Egitto
I crimini contro l'umanità
Patologia oculistica
Convegno — noi e il sociale —
Trasporto in ambulanza
Traumi della strada
Defibrillazione con Croce Bianca
Convegno di medicina nucleare
Mille donne per l'Italia a Sabaudia
Le nuove frontiere della scienza
Convegno dermatologico "Sole e Cute"
Giornata educazione alimentare.

CORSI AGGIORNAMENTO 1999 X° C. M.

Patologia della gravidanza
Incontri bioetici
Conferenza sulla donazione del sangue
Convegno sui diritti dell'ammalato
Convegno sull'umanizzazione
1° seminario DIU con FF.AA.
Seminario educazione sanitaria a Torino
Corso formazione emergenza industria a rischio
Patologie apparato respiratorio
Nuove tecniche di rianimazione BLS
Convegno medico — lo stress
" immigrazione alle soglie del 2000
" verso la società multitecnica
" la salute ed il fumo
" donazione cellule staminali
" nazionale counselling in ambito sanitario
" accoglienza e sanità
" medicina interna — cardiologia — ginecologia —
radiologia
Corso prima assistenza ai profughi
Corso screening rifugiati
Corso gestione farmaci ambulatorio
Aggiornamento tecniche infermieristiche
2° congresso di video chirurgia
Dibattito — donazione organi
Conferenza Lyons

Convegno – conoscere menopausa
“ medicina iperbarica
Seminario di educazione sanitaria
Conferenza sull'alcoolismo
Conferenza trombo- cerebro- vertebro- midollare

CORSI AGGIORNAMENTO 1999 XI° C. M.

Seminario educazione sanitaria a Torino
Corso formazione volontari CRI diffusione cultura donazione organi

Corso formazione per la cultura dell'anziano
Convegno scientifico sul cancro
Convegno profili culturali dell'emigrazione dei popoli nell'area del Mediterraneo
Convegno dalle rive del Gange al Mar Mediterraneo
Convegno episcopale evangelizzare i poveri
Conferenza l'Ordine di Malta, nove secoli al servizio della fede e dei poveri
Convegno CRI – le nuove dipendenze

Convegno 1999 – anno internazionale delle persone anziane
Convegno CRI – con i giovani. solidarietà ed accoglienza
Incontro di studio – Padre Pio, uomo per il nostro tempo
Convegno – la magistratura ed i mass media
Convegno – handicap, le nuove frontiere riabilitative
Intermeeting – attuazione protocollo internazionale sulla tutela dei beni culturali in caso di conflitto armato
Convegno – donazione del sangue del cordone ombelicale
Conferenza CRI – salute e ambiente, smaltimento dei rifiuti, prospettive
Workshop – il dipartimento senologico, esperienze a confronto

Convegno – la Regione Puglia del 2000

Prevenzione delle ustioni

Aggiornamenti: BLS – BLS pediatrico – Primo Soccorso - NBC –
Convegno – epilessie e cefalee
Immigrazione e salute
Cure anziano ammalato cronico
Conferenze – Donazione organi – 90° anniversario II.VV. – sulla sclerosi – sulle adozioni – sulla ipertensione.

CORSI DI AGGIORNAMENTO XII° C.M.

*Corso di tossicodipendenza - corso teorico pratico diabetologia - corso di senologia - simposio chirurgia addominale -
aggiornamento monitorato P.S. – apparato cardio vascolare - apparato respiratorio - aggiornamento DIU a Formia.*

CORSI DI AGGIORNAMENTO XIV° C.M.

Convegno – dibattito su interventi pro-famiglie deboli e svantaggiate
Tribunale del malato – tavolo permanente sulla qualità dei servizi
Fecondazione assistita
Conferenza dell'Unicef a favore del Kosovo
Conferenza – figura del medico di base
Convegno- dibattito- su prospettive del volontariato del 2000
Psicologia e comportamento
Disinfezione e sterilizzazione alle soglie del 2000
Convegno sulla menopausa
Fondazione "Piso" – emofilia, AIDS, cancro, epatiti
Prevenzione dei tumori della mammella
Prevenzione sulla tubercolosi
Convegno nuove droghe non solo disagio
Riorganizzazione FF.AA. Rin
DIU tutela dei profughi e dei rifugiati
Primo Soccorso per monitrici
Diritto alla riservatezza e responsabilità del medico
Seminario DIU

RICONOSCIMENTI AL CORPO II.VV. XI° C. M.

- PREMIO PUGLIA TERRA DI PACE
- Per l'impegno profuso nelle emergenze in Puglia ed in particolare per l'emergenza Kosovo.
- PREMIO ROTARY – Distretto 2220
- PREMIO PULCINELLA D'ORO
- Per il progetto di solidarietà emergenza profughi nel Campo Militare di Bari-Palese.

ISPETTORATO SUPERIORE CORPO MILITARE

Il Ministero della Difesa ha stanziato, per l'esercizio 1999, £. 21,435 mld quale contributo alla C.R.I. per le esigenze del Corpo Militare e del Corpo delle Infermiere Volontarie, ausiliari delle FF.AA..

Tale contributo è stato ripartito in £. 19,445 mld per il Corpo Militare ed in £. 1,990 mld per il Corpo delle Infermiere Volontarie.

Per il Corpo Militare, nonostante il contributo concesso sia stato assorbito dai costi del personale per circa il 75%, è stato possibile comunque procedere a numerose e qualificanti attività operativo-addestrative nonché ad approvvigionamenti e manutenzioni tesi a mantenere la migliore efficienza possibile stante l'esiguità degli stanziamenti.

Per quanto attiene alle attività operative, il Corpo Militare ha partecipato con notevole impiego di mezzi ed uomini alla missione "Arcobaleno" in territorio albanese. Inoltre, ha partecipato alle operazioni di soccorso in Turchia per evento sismico ed è stato attivato per le esigenze del Giubileo partecipando alla organizzazione sanitaria con uomini e mezzi sin dal dicembre 1999.

Altre attività svolte in campo operativo sono state le partecipazioni ad esercitazioni interforze "Ditex", alla esercitazione "Milimarche" e ad altre manifestazioni minori.

Nel campo addestrativo, oltre 30 sono stati i corsi a cui ha partecipato personale del Corpo Militare; corsi svolti sia in ambito C.R.I., quali i corsi D.I.U. e i corsi di aggiornamento, sia in ambito Forze Armate, quali i corsi di Aerocooperazione, COCIM, N.B.C., eccetera.

Gli approvvigionamenti e manutenzioni hanno riguardato: £. 345 mil. per acquisto di materiali (container ISO 10, condizionatori per tende, apparecchi biomedicali per formazioni sanitari campali, kit di sollevamento e ancoraggio carichi pesanti, ecc.), £. 774 mil. per l'acquisto di automezzi e rimorchi, £. 109 mil. per grandi trasformazioni di mezzi e materiali (allestimento ambulanza 4x4, adeguamento a norma stazioni campali, revisioni defibrillatori e idropultrici), £. 249 mil. per acquisto di vestiario ed equipaggiamento, £. 50 mil. per adeguamenti radio in dotazione e acquisto di nuovi apparati, £. 200 mil. per l'acquisto di apparati informatici per le necessità sia centrali che periferiche.

Alle manutenzioni straordinarie degli automezzi si è provveduto per n. 334 interventi presso le officine del Corpo Militare e per n. 28 interventi presso officine esterne autorizzate.

COMITATO NAZIONALE FEMMINILE

Nel 1999 il Comitato Nazionale Femminile come di consueto ha svolto la propria attività in maniera determinante per la realizzazione dei compiti istituzionali che le sono stati affidati, conseguendo risultati molto incisivi grazie alla sensibilità, alla preparazione umanitaria e all'esperienza delle Volontarie del Comitato Nazionale Femminile (30 mila circa nelle 260 Sezioni Femminili distaccate presso i Comitati e Comitati locali CRI).

Primaria attenzione è stata dedicata allo studio dell'evoluzione della società italiana, modificatasi a causa delle forti correnti di immigrazione, l'assistenza si è modificata rivolgendosi a gruppi di immigrati, profughi, tossico dipendenti senza trascurare nessuna categoria di persone bisognose di aiuto, quali bambini, portatori di handicap e anziani.

Per una maggiore qualificazione delle Volontarie è stata inviata la Sig.ra Daniela Borzomati Presidente della Sezione Femminile di Terni a partecipare ad una conferenza che la Croce Rossa tedesca nell'ambito dell'anno internazionale degli anziani ha organizzato tra il 4 e l'8 agosto a Blossin (Germania) e sono state analizzate le diverse problematiche legate al ruolo degli anziani nella società europea.

Numerosi contributi sono stati assegnati a varie Sezioni Femminili che hanno svolto attività particolari:

Sezione Femminile di Siena per progetto idroterapico in favore dei disabili

Sezione Femminile di Enna per l'utilizzazione di una casa rifugio per donne che subiscono maltrattamenti o violenze sessuali

Sezione Femminile di Benevento per l'assistenza alle famiglie dei carcerati

Sezione Femminile di Massa Carrara per assistenza in favore dei bambini cardiopatici provenienti dai vari paesi del terzo mondo ricoverati presso l'ospedale pediatrico Capuano.

Sezione Femminile di Grosseto per il centro di ippoterapia per disabili

Sezione Femminile di Cagliari per ricreazione e riabilitazione equestre.

Sezione Femminile di Potenza per un progetto di assistenza alle detenute della casa circondariale.

Sezione Femminile di Sarzana per progetto prima infanzia.

Sezione Femminile di Rossano Calabro per il progetto poliambulatorio del territorio.

Il 1999 è stato particolarmente drammatico perchè si è dovuto far fronte al tragico evento dell'emergenza Kosovo. Per la prima volta all'estero le Volontarie del C.N.F. hanno fatto parte della Protezione Civile. Molte sono state inviate nei campi di Kukës e Kavajë per svolgere la loro opera di assistenza in favore delle popolazioni kosovare, altre nei centri di accoglienza allestiti in Italia.

L'esodo dei kosovari infatti è stato sempre più massiccio ed ha richiesto un notevole impegno sia organizzativo che economico; sono stati organizzati turni di presenze nei centri di accoglienza perchè fosse sempre costante la presenza delle Volontarie del C.N.F..

Sono stati inviati dal Comitato Nazionale Femminile alle Sezioni delle città dove ospitavano i centri di accoglienza contributi e materiale per sopperire al meglio le esigenze assistenziali:

Bari, Foggia, Brindisi, Lecce, Crotone.

Le Sezioni Femminili d'Italia in una gara di solidarietà hanno contribuito alla raccolta generosa di denaro, indumenti che sono stati inviati in Kosovo e nei centri di accoglienza in Italia.

ISPETTORATO NAZIONALE VOLONTARI DEL SOCCORSO

I Volontari del Soccorso rappresentano la componente della CRI più numerosa in servizio attivo.

Organizzati in oltre 1.000 Gruppi dislocati sull'intero territorio nazionale, sono composti da persone maggiorenti di entrambi i sessi le quali dedicano parte del loro tempo libero e delle loro capacità al Volontariato della Croce Rossa Italiana, in maniera completamente gratuita e volontaria. Il coordinamento delle attività è assicurato dall'Ispettore Nazionale, da due Vice Ispettori Nazionali e da un organo collegiale composto dagli Ispettori eletti in ciascuna regione, oltre ai tre nazionali.

Inoltre, a livello locale ogni Gruppo elegge un Ispettore, coadiuvato, nei Gruppi con più di 50 elementi, da due Vice Ispettori.

Tutte le cariche sono elettive e rinnovate ogni due anni.

Per diventare Volontario del Soccorso è necessario frequentare un corso di reclutamento di tre mesi, un esame ed un successivo tirocinio di altri tre mesi.

Possono accedere ai corsi, incentrati sulla conoscenza del Primo Soccorso, dell'Educazione Sanitaria, dei rudimenti del Diritto Internazionale Umanitario e della Protezione Civile uomini e donne di età compresa tra i 18 ed i 65 anni; diventeranno Volontari del Soccorso quanti di loro dimostreranno di possedere le competenze indispensabili per un soccorritore qualificato, oltre a spirito di adattamento, di servizio e di sacrificio.

L'attività principale che da sempre caratterizza i VdS è quella del pronto Soccorso e Trasporto Infermi con autoambulanza, effettuata in molte località 24 ore per 24 dai soli Volontari del Soccorso.

Le altre attività sono tutte quelle in cui è impegnata quotidianamente la Croce Rossa: dalla Protezione Civile all'Educazione Sanitaria, dall'assistenza alle fasce più deboli della popolazione all'intervento in favore degli immigrati, dai soccorsi internazionali di emergenza alle operazioni di sviluppo a favore delle Consorelle del 3° mondo.

Il maggiore impegno dei Volontari del Soccorso si è tradotto nella massiccia presenza in alcuni campi profughi in Italia ed in Albania, nella raccolta di generi alimentari, medicinali e di prima necessità.

Il 1999 è stato anche caratterizzato dall'organizzazione di 4 incontri formativi di tre giorni per Ispettori e Vice Ispettori presso il Centro Operativo di Emergenza della CRI di Jesolo nonché d'incontri di aggiornamento per settori di attività per i Delegati Tecnici Regionali VdS.

Nel corso dell'anno è anche stato inaugurato, in Piemonte il millesimo Gruppo di Volontari del Soccorso.

I dati più rilevanti della Componente, monitorati nel corso del precedente esercizio finanziario, si possono leggere nell'allegato prospetto.

XIV LEGISLATURA — DISEGNI DI LEGGE E RELAZIONI — DOCUMENTI

**ISPETTORATO NAZIONALE VOLONTARI
DEL SOCCORSO
CENSI 1998
DATI FINALI**

DISPONIBILITA' DI PERSONALE	Nord	Centro	Sud	TOTALE
VDS ATTIVI	46.116	14.495	9.182	69.793
VDS MASCHI	61%	56%	54%	59%
VDS FEMMINE	39%	44%	46%	41%
VDS IN RISERVA	2.975	2.029	842	5.846
VDS INFERMIERI	1.473	254	317	2.044
VDS MEDICI	454	256	269	979
VDS LAUREATI IN ALTRE DISCIPLINE	1.585	557	452	2.594
VDS STUDENTI	4.530	1.707	1.481	7.718
VDS LAVORATORI	25.183	7.534	3.812	36.529
VDS CON PATENTE CRI	16.591	4.119	1.898	22.608
VDS CAPI MONITORI DI PRONTO SOCCORSO	66	26	17	109
VDS MONITORI DI PRONTO SOCCORSO	1.520	484	259	2.263
VDS CAPI MONITORI DI EDUCAZIONE SANITARIA	9	4	-	13
VDS MONITORI DI EDUCAZIONE SANITARIA	218	63	30	311
VDS ISTRUTTORI NAZIONALI DI PC	202	68	127	397
VDS DIFFUSORI DI D.I.U.	81	29	24	134

DISPONIBILITA' DI MEZZI E MATERIALI	Nord	Centro	Sud	TOTALE
AMBULANZE	1.966	543	227	2.736
AMBULANZE FUORISTRADA	104	31	7	142
ALTRI VEICOLI FUORISTRADA	95	43	18	156
AUTOVETTURE	521	159	48	728
AUTOCARRI	118	22	10	150
MOTOCICLI	19	16	2	37
RIMORCHI E CARRELLI	132	29	13	174
ROULOTTES ALLOGGIO	59	34	13	106
ROULOTTES INFERMERIA	19	19	5	43
ROULOTTES UFFICIO	34	17	7	58
GENERATORI ELETTROGENI - N.	219	63	22	304
GENERATORI ELETTROGENI - POTENZA IN KW	17.388	3.245	967	21.600
STAZIONI RADIO FISSE	473	136	77	686
STAZIONI RADIO VEICOLARI	1.903	388	149	2.440
STAZIONI RADIO PORTATILI	957	203	81	1.241
TENDE ALLOGGIO N.	276	209	44	529
TENDE ALLOGGIO - POSTI LETTO	1.490	1.493	258	3.241
TENDE MAGAZZINO	97	37	94	228
TENDE MAGAZZINO - MQ. COPERTI	3.560	1.022	471	5.053
TENDE INFERMERIA	60	26	10	96
TENDE MENSA CON TAVOLI E SEDIE - N.	92	15	7	114
TENDE MENSA - TOTALE POSTI	1.690	806	186	2.682
WC CAMPALI	14	6	3	23
LAVABO CAMPALI	12	14	11	37
DOCCE CAMPALI	11	3	-	14
WC CHIMICI CAMPALI	14	3	4	21
UNIFORMI VDS DISPONIBILI	15.510	3.537	914	19.961
UNIFORMI VDS OPERATIVE DISPONIBILI	10.079	2.876	1.387	14.342

TRASPORTO INFERMI - EQUIP. VOLONTARI	n° servizi	n° ore	n° assistiti	n° Km perc.	corsi int.	c.est.
NORD	954.242	8.167.851	1.031.475	26.487.162	272	166
CENTRO	185.340	2.118.318	216.504	7.299.158	114	56
SUD	51.562	989.094	50.386	1.904.948	18	7

XIV LEGISLATURA — DISEGNI DI LEGGE E RELAZIONI — DOCUMENTI

TRASPORTO INFERMI - EQUIP. MISTO							
	NORD	143.075	788.798	129.965	3.576.062	3	1
	CENTRO	37.520	75.508	28.120	943.114	2	-
	SUD	5.544	61.809	4.358	136.002	-	-
TRASPORTO INFERMI - EQUIP. DIPENDENTI							
	NORD	39.783	146.748	33.450	656.935	-	-
	CENTRO	72.693	27.476	94.549	1.034.546	1	-
	SUD	2.160	9.639	2.159	46.592	-	-
DIRITTO INTERNAZIONALE UMANITARIO							
	NORD	67	4.774	3.298	2.325	29	32
	CENTRO	148	1.473	1.416	712	17	10
	SUD	87	1.126	1.124	3.828	17	2
EDUCAZIONE SANITARIA							
	NORD	2.178	44.095	20.124	16.805	224	557
	CENTRO	413	22.077	6.997	4.082	72	153
	SUD	1.107	10.003	9.980	11.180	72	177
ASSISTENZA OSPEDALIERA							
	NORD	27.271	193.152	23.160	939.552	-	-
	CENTRO	3.931	45.757	15.955	1.450	-	-
	SUD	3.777	38.762	2.530	2.036	-	-
ASSISTENZA IN OSPIZI							
	NORD	10.759	23.742	3.271	71.148	-	-
	CENTRO	1.308	17.467	448	50	-	-
	SUD	713	8.817	2.222	1.457	-	-
(segue)	TRASPORTO INFERMI - EQUIP. VOLONTARI	n° servizi	n° ore	n° assistiti	n° Km perc.	corsi int.	c.est.
ASSISTENZA DOMICILIARE							
	NORD	10.732	34.483	5.433	96.687	-	-
	CENTRO	4.552	19.152	26.594	9.590	2	-
	SUD	4.742	37.741	1.563	9.673	1	-
ASSISTENZA TOSSICODIPENDENTI							
	NORD	815	5.332	688	19.372	-	-
	CENTRO	2.206	14.554	5.025	13.748	35	21
	SUD	13	121	1	400	-	-
PROTEZIONE CIVILE - ADDESTRAMENTI							
	NORD	1.402	82.327	-	56.391	78	24
	CENTRO	413	41.017	-	7.082	19	9
	SUD	357	21.561	-	7.364	16	5
PROTEZIONE CIVILE - INTERVENTI							
	NORD	892	213.645	6.361	251.134	-	-
	CENTRO	1.234	165.314	1.106	81.775	-	-
	SUD	1.165	94.013	6.922	40.543	-	-
SOCCORSO IN MONTAGNA							
	NORD	216	3.400	140	6.813	-	-
	CENTRO	66	2.460	65	1.776	5	-
	SUD	58	2.353	79	2.282	-	-
SOCCORSO A MARE							
	NORD	224	5.701	60	-	108	-
	CENTRO	238	6.252	377	-	4	1
	SUD	317	9.338	1.080	-	60	-
SEGRETERIA DI GRUPPO							
	NORD	19.448	244.656	-	19.896	1	4
	CENTRO	13.852	135.338	-	3.404	4	2
	SUD	16.265	105.403	-	10.685	31	-
TOTALI GENERALI							
	NORD	1.211.104	9.958.704	1.257.425	32.200.282	715	784
	CENTRO	323.914	2.692.163	397.156	9.400.487	275	252
	SUD	87.867	1.389.780	82.404	2.176.990	215	191
	TOTALE	1.622.885	14.040.647	1.736.985	43.777.759	1.205	1.227
GRUPPI CHE HANNO RISPOSTO AL CENSI							
	98	Risposte	Gruppi				
	VALLE D'AOSTA	4	4				

PIEMONTE	163	163	
LIGURIA	66	66	
LOMBARDIA	131	130	
EMILIA ROMAGNA	72	72	
TRENTINO	16	16	
ALTO ADIGE	5	5	
VENETO	41	41	
FRIULI VENEZIA GIULIA	27	27	
TOSCANA	63	63	
MARCHE	37	36	
UMBRIA	19	19	
LAZIO	66	64	
ABRUZZO	38	38	
MOLISE	10	10	
CAMPANIA	60	60	
SARDEGNA	15	15	
PUGLIA	24	24	
BASILICATA	21	21	
CALABRIA	54	52	
SICILIA	32	32	
TOTALE RISPOSTE	964	958	99,4%

CORSI BASE VOLONTARI DEL SOCCORSO	iscritti	promossi	nuovi VdS
SUD	4361	2402	1765
CENTRO	5855	3655	2782
NORD	10656	7027	5342
	20.872	13.084	9.889

ISPETTORATO NAZIONALE PIONIERI

Nel corso dell'anno 1999 varie sono state le attività organizzate dalla Componente Pionieri sia a livello centrale, curate direttamente dall'Ispettorato Nazionale Pionieri, tramite i Delegati Tecnici Nazionali, sia in periferia, tramite gli Ispettorati Regionali, mediante il finanziamento di specifici progetti finalizzati all'organizzazione di attività di particolare spessore formativo (addestrativo e di impiego operativo)

Costante è stata l'attenzione alle problematiche formative ed organizzative legate allo sviluppo dell'impegno dell'Associazione nei confronti dei giovanissimi e del mondo giovanile in senso più esteso.

Nel corso dell'anno inoltre tale impegno ha ottenuto maggiore impulso dall'attribuzione alla Componente delle competenza coordinativa delle attività, già afferenti alla CRIG, inerenti i giovanissimi.

Le iniziative nazionali di particolare rilievo che, a parere di questo Ispettorato, meritano di essere evidenziate sono le seguenti:

"Manovra Parco Nazionale d'Abruzzo – Estiva ed Invernale"

Nei mesi Luglio ed agosto si è svolto, come ormai consolidata abitudine, nel Parco Nazionale d'Abruzzo un campo di assistenza socio-sanitaria indirizzata ai vari turisti che hanno visitato tale località.

Sensibili ai problemi di tutela ambientale, i Pionieri partecipanti hanno anche effettuato un servizio di prevenzione ed avvistamento degli incendi boschivi.

Analogo iniziativa è stata organizzata anche per il periodo invernale, in occasione del ponte per le festività natalizie, in località Pescasseroli per l'assistenza sulle piste sciistiche.

Corso di Primo Soccorso ed Educazione Sanitaria

Sono stati effettuati da Monitori e Capo Monitori della Componente numerosi Corsi nelle scuole, e in diversificati ambiti sociali della popolazione.

Particolare attenzione è stata inoltre dedicata allo sviluppo delle attività educative –informative previste nell'ambito degli adempimenti legislativi in materia di sicurezza del lavoro; tale settore rappresenta infatti un importante settore di sviluppo per la Componente, e l'Associazione tutta, rispondendo ad una specifica esigenza della società e del territorio.

Non sfugge infatti la necessità di provvedere ad una conversione ed adeguamento delle attività in generale svolte dall'Associazione; e di certo tale esigenza deve trovare sbocco nella individuazione di spazi di servizio da riempire grazie alle

innumerevoli risorse già disponibili e talora sottoimpiegate o male indirizzate verso settori non più prioritari come in passato.

Vi è stato un incremento del numero dei Pionieri che hanno conseguito il titolo di Capomonitore.

Di rilievo l'attività estiva di sensibilizzazione ed informazione: "L'impegno dei Pionieri per la lotta all'AIDS", che ha coinvolto diverse regioni.

Corsi regionali di formazione e aggiornamento

I Corsi di formazione ed aggiornamento sono stati organizzati dalla totalità degli Ispettorati regionali. Le particolari indicazioni dei destinatari dei Corsi suddetti, hanno richiesto un supplemento di attenzione in ordine alla organizzazione e, soprattutto, alla qualità. I Pionieri partecipanti, infatti, hanno manifestato la necessità di acquisire nozioni sempre più aggiornate per poter fronteggiare adeguatamente i particolari compiti che sono chiamati ad assolvere.

Protezione Civile ed Emergenze

Anche per l'anno 1999 è proseguito il particolare impegno profuso dalla Componente a favore delle popolazioni colpite da calamità naturali (terremoto in Turchia, crollo di via Giotto a Foggia, frana a Cervinara, ecc.).

Uno dei fattori determinanti per la riuscita dell'intervento assistenziale offerto dall'Associazione è senz'altro stato il contributo, qualificato e qualificante, apportato da tutti i Pionieri inviati sui luoghi colpiti con il consueto spirito di abnegazione.

Proprio per fronteggiare le nuove emergenze, sono inoltre state organizzate specifiche esercitazioni di varia natura, soprattutto a carattere locale.

Costante, qualificata e numerosa è stata la presenza dei Pionieri nelle operazioni di soccorso organizzate dall'Associazione in favore delle popolazioni del Kosovo e dell'Albania.

Servizi ed Assistenza Sociale

Uno dei compiti istituzionalmente attribuiti ai Pionieri è quello relativo alle attività socio-sanitarie. Proseguendo su quanto impostato per gli anni precedenti è stato dato un impulso significativo per conseguire il massimo sviluppo possibile del settore.

Gli immigrati, i portatori di handicap, i tossicodipendenti e gli anziani, queste le fasce più vulnerabili della popolazione verso cui i Pionieri costantemente approfondono il loro impegno per l'individuazione e a soluzione di problemi di inserimento ed assistenza.

Di rilievo inoltre lo sviluppo in varie unità periferiche di unità mobili di assistenza sul modello di quelle già operanti a Roma.

Particolare attenzione è stata rivolta inoltre alle attività di assistenza domiciliare e presso gli ospedali civili presenti nelle città.

Attività Internazionali Giovanili

Anche per il 1999 il settore delle attività internazionali giovanili, organizzate dai Pionieri, ha ricevuto un notevole impulso e sviluppo sull'intero territorio nazionale.

Due pionieri hanno aderito al Progetto denominato E.V.S. (Servizio di Volontariato Europeo), finanziato dalla Unione Europea e dal Consiglio d'Europa, svolgendo attività socio-assistenziali a favore di giovani in difficoltà presso strutture della Spagna e della Gran Bretagna. E' da sottolineare, che per il profilo richiesto e per le attività da svolgere, i pionieri rappresentano al momento l'unica componente della C.R.I. che ha preso parte al progetto.

Sempre nell'ambito della formazione e qualificazione del volontario, i pionieri hanno partecipato alla selezione per la partecipazione al IX Corso Delegati per missioni internazionali di soccorso e sviluppo con il superamento di 5 elementi.

Come di consueto, pionieri con conoscenze linguistiche e cognitive, hanno partecipato attivamente al XIII Summer Workshop organizzato dalla Croce Rossa Giovanile Spagnola a Girona-Catalogna ed hanno avviato una proficua collaborazione con la consorella spagnola organizzando il I° Scambio Internazionale Giovanile tra il Gruppo Pionieri di S.Anastasia e la gioventù di Croce Rossa Spagnola delle Asturias. I temi dello scambio bilaterale hanno trattato il Primo Soccorso, la Protezione Civile, la tutela dei diritti del bambino.

In collaborazione con il servizio S.A.S.A. una pioniera ha partecipato al progetto PERCO presso la Croce Rossa Finlandese, sull'assistenza alle popolazioni migranti in Europa.

Molto fattiva risulta la collaborazione con il S.A.I. nella organizzazione e realizzazione del progetto della Croce Rossa Francese, denominato " Un equipaggio tra due sponde " la crociera del Mediterraneo in vista della VIII Conferenza Internazionale delle Società di Croce Rossa e Mezzaluna Rossa, che si terrà nel 2000 a Nizza.

I pionieri cureranno gli scali di Brindisi, Napoli, Civitavecchia e Livorno. L'iniziativa raggiungerà il culmine con l'udienza con il Capo dello Stato Ciampi il 2 maggio 2000.

Nell'ambito delle iniziative per la giornata mondiale di Croce Rossa, con il tema "Power of Humanity", una delegazione dei Pionieri ha partecipato al Campo organizzato dalla Croce Rossa Svedese, formandosi alle attività e stringendo rapporti con varie consorelle.

Per un maggiore raccordo delle iniziative ed attività a livello regionale e periferico, è stato organizzato nel mese di ottobre il II° Incontro Nazionale dei Delegati Tecnici Regionali Pionieri delle Attività Internazionali Giovanili.

E' da ricordare, la partecipazione di 2 pionieri, a stages formativi sulle attività internazionali e sulla convivenza democratica e civile, organizzati dalla Direzione Europea e finanziati dal Consiglio d'Europa. C'è da sottolineare che le selezioni avevano carattere europeo e coinvolgevano le principali O.N.G..

Attività verso i più giovani

Particolare attenzione è stata rivolta al delicato settore delle attività verso i giovani. In aderenza a quanto determinato dal Consiglio Nazionale della Componente in relazione ai nuovi compiti assegnati dalla recente determinazione in materia dagli organi di governo dell'Associazione si è provveduto all'organizzazione del Convegno Nazionale Pionieri che ha trovato attuazione nel corso dei primi mesi del 2000 a causa di problemi derivanti da adempimenti amministrativi.

In tale importante momento di incontro e confronto saranno individuate le nuove linee operative della Componente nei confronti del mondo dei giovanissimi.

Diritto Internazionale Umanitario

Il 1999 ha visto i Pionieri proseguire la consolidata collaborazione con la Commissione Nazionale per la diffusione del Diritto Internazionale Umanitario.

E' stata particolarmente curata la formazione dei nuovi Istruttori, e l'aggiornamento di quelli già abilitati organizzando attività di diffusione a livello regionale e locale sia sul tema del Diritto Internazionale che su quello dei Diritti dell'Uomo.

Per quanto concerne l'Educazione alla Pace si sono sviluppati i programmi verso i più giovani nelle scuole e per il tempo libero organizzando Campi Nazionali di Educazione alla Convivenza Democratica ed alla Pace. L'organizzazione di tali attività richiede l'elaborazione di nuove strategie operative e un continuo aggiornamento e specializzazione.

Conclusioni

I dati esemplificativamente forniti non possono che portare a considerazioni senz'altro positive sull'opera svolta dai Pionieri. L'organico di circa 19 mila appartenenti, suddivisi in quasi 300 gruppi, costituiti presso i Comitati Provinciali, Comitati Locali ed in vari comuni d'Italia costituiscono una ricchezza significativa per l'Associazione. Inoltre, tutti i Pionieri, in ossequio ai regolamenti vigenti, sono riusciti a svolgere le varie attività, secondo le richieste e le necessità dell'Associazione.

DONATORI SANGUE

La Componente Volontaristica "Donatori di Sangue" della Croce Rossa Italiana è stata ufficialmente riconosciuta con la promulgazione dello Statuto dell'Associazione avvenuta nel 1997 e solo con l'approvazione del Regolamento della Componente e del Regolamento Elettorale avvenuta con O.C. del dicembre 1997 sono state disciplinate l'attività e l'organizzazione dei Donatori.

Tra i compiti istituzionali peculiari della Componente, in aggiunta quelli che vedono coinvolti i Donatori in qualità di Volontari della Croce Rossa, si annoverano la promozione della donazione di sangue e degli emoderivati e l'organizzazione dei donatori nel pieno rispetto della Legge 4 maggio 1990, n.107.

In tale situazione un notevole sforzo — anche in considerazione delle ridottissime risorse economiche messe a disposizione — è stato compiuto per dotare la Componente di una propria struttura e di una propria organizzazione interna al fine di consentire di affrontare al meglio le delicate problematiche tipiche di una Componente di recente costituzione, gettare le basi per il futuro assetto e tentare di dettare le linee di sviluppo dei Donatori di Sangue.

Per soddisfare le giuste esigenze dei Volontari sono stati pertanto organizzati alcuni incontri regionali con i rappresentanti locali dei Donatori di Sangue che hanno avuto come obiettivo principale quello di consentire di conoscere le diverse problematiche locali e di promuovere un proficuo interscambio di opinioni ed esperienze.

Per quanto attiene l'attività promozionale nel mese di dicembre è stata organizzata — senza alcun onere economico per l'Associazione — una Conferenza incentrata sul "problema sangue" che ha visto la ampia partecipazione di autorità politiche e della cittadinanza.

Anche a livello locale sono state organizzate diverse iniziative per promuovere il dono del sangue e per incrementare il numero dei donatori. Tali iniziative hanno portato un notevole ritorno in termini di immagine e di raccolta sangue.

**RENDICONTO FINANZIARIO
PER CAPITOLO DELL'ESERCIZIO 1999**

ENTRATE

XIV LEGISLATURA — DISEGNI DI LEGGE E RELAZIONI — DOCUMENTI

RENDICONTO FINANZ

CAPITOLO		GESTIONE DI COMPETENZA						SOMME ACCERTATE			
Codice n.		PREVISIONI				RISCOSSE	RIMASTE DA RISCOUOTERE		DIFFERENZE RISPETTO ALLE PREVISIONI		
		INIZIALI	VARIAZIONI		DEFINITIVE (4+5-6)		(10-8)	TOTALI ACCERTATI (8+9)	IN PIU' (10-7)	IN MENO (7-10)	
			IN AUMENTO (7-4)	IN DIMINUIZIONE (4-7)							9
4	5	6	7	8	9	10	11	12			
TITOLO I											
ENTRATE CONTRIBUTIVE											
Categoria I											
ALIQUOTE CONTRIBUTIVE A CARICO DEI DATORI DI LAVORO E/O DEGLI ISCRITTI											
101010	1	Tesseramento anno									
		Totale Categoria I									
Categoria II											
QUOTE PARTECIPAZIONE DEGLI ISCRITTI ALL'ONERE DI SPECIFICHE GESTIONI											
102010	3	Quote di associazione alla Croce Rosso Italiana Giovanile				5.000.000	5.000.000	5.005.730	5.005.730	5.730	
		Totale Categoria II				5.000.000	5.000.000	5.005.730	5.005.730	5.730	
		Totale Titolo I				5.000.000	5.000.000	5.005.730	5.005.730	5.730	
TITOLO II											
ENTRATE DERIVANTI DA TRASFERIMENTI CORRENTI											
Categoria III											
TRASFERIMENTI DA PARTE DELLO STATO											
203010	5	Contributi dello Stato				232.245.000.000	5.235.218.500	237.480.218.500	236.244.218.500	1.236.000.000	237.480.218.500
		Totale Categoria III				232.245.000.000	5.235.218.500	237.480.218.500	236.244.218.500	1.236.000.000	237.480.218.500
Categoria VI											
TRASFERIMENTI DA PARTE DI ALTRI ENTI DEL SETTORE PUBBLICO											
206010	7	Contributi e concorsi erogati da Enti pubblici					1.170.049.000	1.170.049.000	312.780.338	857.217.932	1.169.998.270
		Totale Categoria VI					1.170.049.000	1.170.049.000	312.780.338	857.217.932	1.169.998.270
		Totale Titolo II				232.245.000.000	6.405.267.500	238.650.267.500	236.556.998.838	2.093.217.932	238.650.216.770
TITOLO III											
ALTRE ENTRATE											
Categoria VII											
ENTRATE DERIVANTI DALLA VENDITA DI BENI E DALLA PRESTAZIONE DI SERVIZI											
307010	10	Proventi derivanti dal servizio di pronto soccorso e trasporto infermi									
307020	11	Proventi derivanti dal servizio di pronto soccorso sanitario stradale				10.877.000		10.877.000	10.877.100	10,877,100	100
307030	12	Rette di ricovero e di degenza nelle istituzioni sanitarie									
307040	13	Rette di ricovero in colonie estive									
307050	14	Proventi ambulatoriali									
307060	15	Proventi per cessione di sangue e derivati e di materiali trasfusionali				10.575.570.000		10.575.570.000	284.045.100	13.689.383.270	13.973.428.370
		Proventi derivanti dalla vendita di materiale e di carta da macero ceduti da Amministrazioni pubbliche, da Enti e da privati									
307070	16	Proventi derivanti dalla vendita di agende e calendari				200.000.000		200.000.000	56.285.262	88.245.738	144.531.000
307080	17	Proventi derivanti da prestazioni infermieristiche rese ad Enti Ospedalieri in base a convenzioni				3.000.000.000		3.000.000.000	1.878.939.000	1.878.939.000	1.121.061.000
307100	19	Realizza per cessione di materiale fuori uso di proprietà della C.R.I.									
307110	20	Introiti per cessioni di uniformi alle Infermiere Volontarie						69.278.148	69.278.148	69.278.148	
		Introiti derivanti dalla vendita di periodici e delle inserzioni pubblicitarie edite sugli stessi				1.600.000.000		1.600.000.000	763.744.654	763.744.654	836.255.346
307130	22	Introiti derivanti dalla vendita di pubblicazioni sulla educazione socio-sanitaria e per la protezione civile				142.000.000		142.000.000	45.643.300	45.643.300	96.356.700
		Introiti derivanti dalla vendita di sussidi didattici per corsi di educazione socio-sanitaria				15.000.000		15.000.000	800.000	800.000	14.200.000
307130	24	Proventi analisi laboratorio				3.080.000.000		3.080.000.000	1.162.740.939	2.521.544.512	3.684.285.451
307160	25	Proventi museo Castelgione delle Stiviere				25.000.000		25.000.000	14.960.304	3.371.727	18.332.031
		Proventi derivanti dall'espletamento di servizi di organizzazione e gestione di attività di salvataggio in acqua									
307170	26										
		Totale Categoria VII				18.648.447.000		18.648.447.000	2.397.497.707	18.192.361.347	20.589.859.054
		Totale Titolo III				18.648.447.000		18.648.447.000	2.397.497.707	18.192.361.347	20.589.859.054
Categoria VIII											
REDDITI E PROVENTI PATRIMONIALI											
308010	30	Affitti di immobili				452.580.000		452.580.000	62.581.010	121.859.432	184.440.442
308020	31	Interessi e premi su titoli a reddito fisso									
308030	32	Interessi attivi su depositi o conto corrente				1.365.000		1.365.000	8.175.488	8.175.488	6.810.488
308040	33	Dividendi ed altri proventi su titoli azionari									
		Totale Categoria VIII				452.580.000	1.365.000	453.945.000	70.756.498	121.859.432	192.615.930
		Totale Titolo IV				452.580.000	1.365.000	453.945.000	70.756.498	121.859.432	192.615.930
Categoria IX											
POSTE CORRETTIVE E COMPENSATIVE DI SPESE CORRENTI											
309000	40	assicurazione e privati						4.145.560	4.145.560	4.145.560	
309010	41	Recupero e rimborsi diversi				13.700.000.000	38.090.000	13.738.090.000	9.823.994.840	6.477.637.107	16.301.631.947
309020	42	Contributi e concorsi degli OO.PP. in conto acquisti ambulanze				45.000.000		45.000.000	45.000.000	45.000.000	2.563.541.947
		Recupero o rimborso di oneri di personale militare in servizio temporaneo destinato a compiti civili presso gli OO.PP. della C.R.I.				19.192.800.000	1.579.200.000	20.772.000.000	5.203.595.244	14.807.409.048	20.011.007.292
309030	43										
		Totale Categoria IX				32.892.800.000	1.662.290.000	34.555.090.000	15.076.738.644	21.285.046.155	36.361.784.799
		Totale Titolo V				32.892.800.000	1.662.290.000	34.555.090.000	15.076.738.644	21.285.046.155	36.361.784.799

XIV LEGISLATURA — DISEGNI DI LEGGE E RELAZIONI — DOCUMENTI

BILANCIO PER CAPITOLO ESERCIZIO 1999

GESTIONE RESIDUI ATTIVI						GESTIONE DI CASSA								TOTALE DEI RESIDUI AL TERMINE DELL'ESERCIZIO (9+15)
RESIDUI INIZIO ESERCIZIO	RISCOSSI	RIMASTI DA RISCUOTERE (16-14)	TOTALI (14+15)	VARIAZIONI		PREVISIONI	VARIAZIONI		DEFINITIVE (19+20-21)	RISCOSSIONI	DIFFERENZE RISPETTO ALLE PREVISIONI			
				IN PIU' (16-13)	IN MENO (16-13)		IN AUMENTO	IN DIMINUZIONE			IN PIU' (23-22)	IN MENO (23-22)		
13	14	15	16	17	18	19	20	21	22	23	24	25	26	
28.200		28.200	28.200			5.000.000			5.000.000	5.005.730	5.730		28.200	
28.200		28.200	28.200			5.000.000			5.000.000	5.005.730	5.730		28.200	
28.200		28.200	28.200			5.000.000			5.000.000	5.005.730	5.730		28.200	
78.560.630.127	4.736.000.000	73.824.630.127	78.560.630.127			232.245.000.000	5.235.218.500		237.480.218.500	240.980.218.500	8.735.218.500		75.060.630.127	
78.560.630.127	4.736.000.000	73.824.630.127	78.560.630.127			232.245.000.000	5.235.218.500		237.480.218.500	240.980.218.500	8.735.218.500		75.060.630.127	
1.784.798.003	97.394.680	1.687.403.323	1.784.798.003				1.170.049.000		1.170.049.000	410.175.018	410.175.018		2.544.621.255	
1.784.798.003	97.394.680	1.687.403.323	1.784.798.003				1.170.049.000		1.170.049.000	410.175.018	410.175.018		2.544.621.255	
80.345.428.130	4.833.394.680	75.512.033.450	80.345.428.130			232.245.000.000	6.405.267.500		238.650.267.500	241.390.393.518	9.145.393.518		77.685.251.382	
23.496.058		23.496.058	23.496.058			10.877.000			10.877.000			10.877.000	10.877.100	
						20.000.000			20.000.000			20.000.000	23.496.058	
51.686.155.951	2.887.181.495	48.797.049.234	51.674.230.729		11.925.222	15.000.000.000			15.000.000.000	3.171.226.595		11.828.773.405	62.476.432.504	
256.139.657	66.612.035	189.527.622	256.139.657			300.000.000			300.000.000	122.897.297		177.102.703	277.773.360	
						3.000.000.000			3.000.000.000			3.000.000.000	1.878.939.000	
169.825		169.825	169.825			1.600.000.000			1.600.000.000	763.744.654		836.255.346	169.825	
177.450		177.450	177.450			142.000.000			142.000.000	45.643.300		96.356.700	177.450	
4.612.728.792	825.617.236	3.787.111.556	4.612.728.792			15.000.000			15.000.000	800.000		14.200.000	6.308.656.056	
91.125.614	91.125.614		91.125.614			5.500.000.000			5.500.000.000	1.988.358.175		3.511.641.825	3.371.727	
						25.000.000			25.000.000	106.085.918		81.085.918		
56.669.993.347	3.870.536.380	52.797.531.745	56.668.068.125		11.925.322	25.612.877.000			25.612.877.000	6.268.034.887	150.364.066	19.495.286.979	70.979.893.092	
153.458.909	10.570.817	141.065.012	151.633.829		1.823.080	500.000.000			500.000.000	73.151.827		426.848.173	262.924.444	
67.420		67.420	67.420			2.000.000	1.365.000		3.365.000	8.175.488	6.175.488		67.420	
2.040.991		2.040.991	2.040.991										2.040.991	
155.567.320	10.570.817	143.173.423	153.744.240		1.823.080	502.000.000	1.365.000		503.365.000	81.327.315	6.175.488	426.848.173	265.032.855	
5.250.000		5.250.000	5.250.000			5.000.000			5.000.000	4.145.560		854.440	5.250.000	
11.280.903.585	1.790.184.806	9.490.718.779	11.280.903.585			15.000.000.000	38.090.000		15.038.090.000	11.614.179.646		3.385.820.354	15.968.353.886	
341.000.000		341.000.000	341.000.000			341.000.000	45.000.000		386.000.000	45.000.000		296.000.000	341.000.000	
20.686.252.937	5.578.630.878	15.107.622.059	20.686.252.937			35.000.000.000	1.579.200.000		36.579.200.000	10.782.229.122		24.217.770.878	29.915.031.107	
32.313.406.523	7.368.815.684	24.944.590.838	32.313.406.523			50.346.000.000	1.662.290.000		52.008.290.000	22.445.554.328		27.900.445.672	46.229.636.993	

XIV LEGISLATURA — DISEGNI DI LEGGE E RELAZIONI — DOCUMENTI

DIARIO PER CAPITOLO ESERCIZIO 1999

GESTIONE RESIDUI ATTIVI						GESTIONE DI CASSA							TOTALE DEI RESIDUI AL TERMINE DELL'ESERCIZIO (9+15)
RESIDUI INIZIO ESERCIZIO	RISCOSSI	RIMASTI DA RISCUOTERE (16-14)	TOTALI (14+15)	VARIAZIONI		PREVISIONI	VARIAZIONI		DEFINITIVE (19+20-21)	RISCOSSIONI	DIFFERENZE RISPETTO ALLE PREVISIONI		
				IN PIU' (16-15)	IN MENO (16-15)		IN AUMENTO	IN DIMINUZIONE			IN PIU' (23-22)	IN MENO (22-23)	
13	14	15	16	17	18	19	20	21	22	23	24	25	26
1.542.000.000		1.542.000.000	1.542.000.000			500.000.000	237.000.000		737.000.000	154.325.517		345.674.483	1.779.000.000
500.000		500.000	500.000			15.000.000			15.000.000			15.000.000	500.000
321.075		321.075	321.075										321.075
90.386.020	6.002.615	44.383.405	50.386.020			150.000.000			150.000.000	9.167.615		140.812.385	44.383.405
947.389.486	195.803.173	751.586.313	947.389.486			400.000.000	35.000.000		435.000.000	432.073.244	32.073.244		997.466.774
2.540.596.581	201.805.788	2.338.790.793	2.540.596.581			1.063.000.000	272.000.000		1.337.000.000	595.586.376	32.073.244	501.486.868	2.821.671.254
91.679.563.770	11.451.728.669	80.214.086.799	91.665.815.468		13.784.302	77.521.877.000	1.935.655.000		79.461.532.000	29.390.502.106	188.612.798	48.323.987.692	120.296.234.194
172.025.020.100	16.285.123.349	155.726.148.449	172.011.271.798		13.784.302	309.775.877.000	8.340.922.500		318.116.799.500	270.785.901.354	9.334.012.046	48.323.987.692	197.901.513.776
960.000.000	800.000.000	160.000.000	960.000.000			960.000.000	8.745.394.000		9.705.394.000	2.596.653.333	1.636.653.333		839.000.000
960.000.000	800.000.000	160.000.000	960.000.000			960.000.000	8.746.784.000		9.706.784.000	2.596.653.333	1.636.653.333		839.000.000
										9.600.000	9.600.000		
										9.600.000	9.600.000		
12.933.000		12.933.000	12.933.000			12.000.000			12.000.000			12.000.000	12.933.000
12.933.000		12.933.000	12.933.000			12.000.000			12.000.000			12.000.000	12.933.000
25.685.490		25.685.490	25.685.490			25.500.000			25.500.000			25.500.000	25.685.490
2.610.000	2.610.000		2.610.000			1.800.000			1.800.000	8.865.000	7.065.000		1.705.000
28.295.490	2.610.000	25.685.490	28.295.490			27.300.000			27.300.000	8.865.000	7.065.000	25.500.000	27.390.490
1.001.228.490	802.610.000	199.618.490	1.001.228.490			999.300.000	8.746.784.000		9.746.084.000	2.615.118.333	1.653.318.333	37.500.000	879.323.490
68.854.335		68.854.335	68.854.335										68.854.335
68.854.335		68.854.335	68.854.335										68.854.335
68.854.335		68.854.335	68.854.335										68.854.335
1.078.082.825	802.610.000	267.472.825	1.078.082.825			999.300.000	8.746.784.000		9.746.084.000	2.615.118.333	1.653.318.333	37.500.000	948.177.825
14.158.657.888	9.029.427.950	5.129.229.938	14.158.657.888			35.500.000.000			35.500.000.000	38.987.438.007	3.487.438.007		12.695.054.834
2.404.628.839	2.389.645.245	14.983.594	2.404.628.839			11.781.000.000			11.781.000.000	9.967.857.780		1.813.142.220	1.738.230.597
906.669.267	441.303.405	65.365.862	906.669.267			2.532.000.000			2.532.000.000	2.472.626.091		59.373.909	606.197.989
531.753.335	4.438.000	547.315.335	531.753.335			4.957.000.000			4.957.000.000	10.806.373.631	5.849.373.631		681.216.510
5.024.233.274	1.193.956.469	3.830.278.805	5.024.233.274			8.000.000.000			8.000.000.000	5.454.958.071		2.545.041.929	5.563.360.753
4.298.175.321	3.201.831.807	1.096.343.514	4.298.175.321			15.650.000.000			15.650.000.000	10.842.124.281		4.807.875.719	3.557.536.977
42.197.326.221	33.560.429.631	8.636.896.590	42.197.326.221			169.300.000.000			169.300.000.000	289.895.759.490	120.595.759.490		45.696.107.781
876.342.781		876.342.781	876.342.781			1.876.000.000			1.876.000.000			1.876.000.000	3.308.702.340
17.579.875.892	17.579.875.892		17.579.875.892			31.900.000.000			31.900.000.000	25.099.493.288		6.800.506.712	7.123.399.136
87.597.664.818	67.400.998.399	20.196.756.419	87.597.664.818			281.496.000.000			281.496.000.000	393.526.630.639	129.932.571.128	17.901.940.489	80.969.806.717
87.597.664.818	67.400.998.399	20.196.756.419	87.597.664.818			281.496.000.000			281.496.000.000	393.526.630.639	129.932.571.128	17.901.940.489	80.969.806.717
260.692.767.743	84.488.641.748	176.199.377.693	260.679.015.441		13.748.302	593.271.177.000	17.087.704.500		609.358.881.500	666.927.650.326	140.919.901.507	66.263.428.181	279.819.698.318

RENDICONTO FINANZIARIO
PER CAPITOLO DELL'ESERCIZIO 1999

SPESE

XIV LEGISLATURA — DISEGNI DI LEGGE E RELAZIONI — DOCUMENTI

CAPITOLO		GESTIONE DI COMPETENZA									
Codice n.			PREVISIONI				SOMME IMPEGNATE			DIFFERENZE RISPETTO ALLE PREVISIONI	
			INIZIALI	VARIAZIONI		DEFINITIVE (4+5-6)	PAGATE	RINASTI DA PAGARE (10-8)	TOTALI IMPEGNATI (8+9)	IN PIU' (10-7)	IN MENO (7-10)
				IN AUMENTO (7-4)	IN DIMINUIZIONE (4-7)						
4	5	6	7	8	9	10	11	12			
		Spese Correnti									
		Categoria I									
		Spese per gli organi dell'Ente									
101010	1	Indennità e rimborso spese ai membri degli Organi di Governo	250.000.000		60.800.000	189.200.000	132.375.950	9.687.333	142.063.283		47.136.719
101020	2	Compensi, indennità e rimborso ai componenti il Collegio dei Revisori	47.000.000	15.000.000		62.000.000	43.096.575	10.448.042	53.544.617		8.455.383
101030	3	Spese per l'aspletamento del Vice Presidente della Federazione delle Società di Croce Rossa e Mezzaluna Rossa	100.000.000		17.800.000	82.200.000	26.227.171	18.300.081	44.527.252		37.672.748
Totale Categoria I			397.000.000	15.000.000	78.600.000	333.400.000	201.699.696	38.435.454	240.135.150		93.164.850
		Categoria II									
		ONERI PER IL PERSONALE IN ATTIVITA' DI SERVIZIO									
102010	6	Stipendi ed altri assegni fissi al personale civile di ruolo	18.275.000.000	61.245.000	1.396.245.000	16.940.000.000	11.602.912.746	5.337.086.239	16.939.999.005		995
102020	7	Stipendi ed altri assegni fissi al personale civile non di ruolo e al personale religioso in servizio presso il Comitato Centrale e Unità direttamente amministrate	1.265.000.000		1.265.000.000						
102030	8	Stipendi ed altri assegni fissi al personale militare destinato a compiti civili della C.R.I.	22.217.000.000	1.138.000.000		23.355.000.000	19.715.316.452	3.614.956.449	23.330.272.901		24.727.099
102040	9	Stipendi ed altri assegni fissi al personale militare	15.000.000.000		423.000.000	14.577.000.000	10.650.235.024	1.996.717.567	12.646.952.691		1.930.047.309
102050	10	Compensi per lavoro straordinario, maggiorazione turni	2.571.000.000	86.640.321	4.640.321	2.653.000.000	1.144.680.831	1.438.206.990	2.382.887.821		70.112.179
102060	11	Indennità e rimborso spese di trasporto per missioni all'interno compreso personale militare destinato a compiti civili della C.R.I.	405.000.000		115.000.000	288.000.000	96.262.139	77.508.106	173.770.245		114.229.753
102070	12	Indennità e rimborso spese di trasporto per missioni all'estero compreso personale militare destinato a compiti civili della C.R.I.	194.000.000		81.000.000	113.000.000	34.919.816	31.676.137	66.595.955		46.404.045
102080	13	Indennità e rimborso spese di trasporto per trasferimenti compreso personale militare destinato a compiti civili della C.R.I.									
102090	14	Indennità di anzianità e similari									
102100	15	Oneri previdenziali, assistenziali a carico dell'Ente	8.650.000.000	228.000.000	347.647.000	8.530.353.000	4.212.842.877	4.317.510.123	8.530.353.000		
102110	16	Oneri previdenziali, assistenziali a carico dell'Ente, personale militare destinato a compiti civili della C.R.I.	5.539.250.000	190.000.000	550.000.000	5.199.250.000	4.174.678.093	1.024.571.907	5.199.250.000		
102120	17	Somme dovute all'INPS (Art. 6 Legge 9 ottobre 1971 n. 874) per il riconoscimento al personale della C.R.I. in quiescenza, dei benefici della Legge 24 maggio 1970 n. 356	30.000.000		8.000.000	42.000.000	41.376.076		41.376.076		623.924
102130	18	Benefici di natura assistenziale e sociale ex art. 59 del D.P.R. 509/79	1.494.000.000			1.494.000.000	849.473.932	644.526.068	1.494.000.000		
102140	19	Corsi per il personale a partecipazione alle spese per corsi indetti da Enti, Istituzioni e Amministrazioni varie	363.000.000		73.000.000	290.000.000	135.161.965	83.200.500	218.362.465		71.637.535
102150	20	Indennità di rischio	204.000.000			204.000.000	13.479.200	190.520.800	204.000.000		
102160	21	Indennità e rimborso spese di trasporto per missioni all'interno Corpo Militare	123.000.000			123.000.000					123.000.000
102170	22	Indennità e rimborso spese di trasporto per missioni all'estero Corpo Militare	11.000.000		3.000.000	8.000.000	3.844.000		3.844.000		4.156.000
102180	23	Indennità e rimborso spese di trasporto per trasferimenti Corpo Militare									
102190	24	Oneri previdenziali ed assistenziali a carico dell'Ente Corpo Militare	4.404.000.000		373.000.000	4.031.000.000	2.345.534.428	659.953.033	3.005.487.461		1.025.512.539
102200	25	Fondo per i trattamenti necessari del personale del comparto	7.914.000.000	1.041.600.000	4.000.000.000	4.955.600.000	475.931.902	4.479.668.098	4.955.600.000		
102210	26	Stipendi ed altri assegni fissi al personale militare richiamato in servizio temporaneo per addestramento	427.000.000	171.000.000		598.000.000	452.985.971	88.834.897	541.820.868		56.179.132
102220	27	Oneri previdenziali ed assistenziali per il personale militare richiamato in servizio temporaneo per addestramento	101.700.000	120.000.000	2.000.000	219.700.000	131.439.896	22.739.240	154.179.136		65.520.864
102230	28	Indennità funzionali ed indennità speciali di cui all'art. 23 D.P.R. n. 267/1988	1.565.000.000			1.565.000.000	362.792.718	1.202.207.282	1.565.000.000		
102240	29	Servizio mensa	694.000.000	3.000.000		697.000.000	7.963.571	688.995.617	696.959.182		40.818
102250	30	Stipendi ed altri assegni fissi al personale militare richiamato in servizio temporaneo e destinato a compiti civili presso il Comitato Centrale ed agli OO.PP. della C.R.I.	30.905.000.000	1.900.000.000	1.300.000.000	31.505.000.000	24.538.182.311	4.976.654.584	29.534.836.895		1.970.163.105
102260	31	Oneri previdenziali ed assistenziali per il personale militare richiamato in servizio temporaneo e destinato a compiti civili presso il Comitato Centrale e OO.PP. della C.R.I.	7.498.000.000	503.000.000	166.000.000	7.833.000.000	6.286.679.473	1.252.349.244	7.539.028.717		295.971.283
102270	32	Gettoni di presenza al personale civile in servizio presso il Comitato Centrale e Unità direttamente amministrate	179.000.000	25.100.000	35.100.000	169.000.000	75.073.349	51.234.633	126.307.982		42.692.018
102290	34	Fondo sperimentazione inquadramento professionale	267.000.000			267.000.000	26.135.945	240.864.055	267.000.000		
102300	35	Fondo qualità prestazione individuale	445.000.000			445.000.000	445.000.000	445.000.000	445.000.000		
102310	36	Competenze accessione personale dirigente, professionista e medico	4.007.000.000			4.007.000.000	685.261.240	3.321.738.760	4.007.000.000		
Totale Categoria II			134.785.959.000	5.467.585.321	10.142.632.321	139.110.903.000	88.083.163.957	36.186.728.443	124.269.384.400		5.841.018.600
		Categoria III									
		ONERI PER IL PERSONALE IN QUIESCENZA									
103010	40	Pensioni a carico dell'Ente									
Totale Categoria III											
		Categoria IV									
		Spese per l'acquisto di beni di consumo e di servizio									
104010	50	Acquisto di medicinali, materiale tecnico sanitario e di semilavorati per il pronto soccorso e per le attività trasfusionali ed endodignostiche	5.204.000.000	331.690.000	232.050.000	5.303.640.000	2.186.961.801	3.085.952.306	5.272.914.307		38.725.693
104020	51	Acquisto di sangue e plasma per la produzione di emoderivati e di unità di sangue trasfusionali	500.000.000	522.670.000		1.022.670.000	817.807.351	204.755.670	1.022.563.021		106.979
104030	52	Acquisto di animali per controlli biologici e di mangimi									
104040	53	Acquisto di generi di conforto per donatori di sangue	41.650.000			41.650.000	36.570.092	5.079.908	41.650.000		
104050	54	Rimborso spese donatori di sangue	6.000.000		2.000.000	4.000.000	4.000.000	4.000.000	4.000.000		
104060	55	Acquisto di viventi per gli addetti ai centri operativi di emergenza in fase di impiego	1.000.000			1.000.000	675.195	324.805	1.000.000		

XIV LEGISLATURA — DISEGNI DI LEGGE E RELAZIONI — DOCUMENTI

GESTIONE RESIDUI PASSIVI						GESTIONE DI CASSA							TOTALE DEI RESIDUI AL TERMINI DELL'ESERCIZIO (9+15)
RESIDUI INIZIO ESERCIZIO	PAGATI	RIMASTI DA PAGARE (16-14)	TOTALI (14+15)	VARIAZIONI		PREVISIONI	VARIAZIONI		DEFINITIVE (19+20-21)	PAGAMENTI	DIFFERENZE RISPETTO ALLE PREVISIONI		
				IN PIU' (16-13)	IN MENO (16-13)		IN AUMENTO	IN DIMINUZIONE			IN PIU' (23-22)	IN MENO (22-23)	
13	14	15	16	17	18	19	20	21	22	23	24	25	26
60.925.849	60.925.849		60.925.849			310.000.000		60.800.000	249.200.000	193.301.799		116.698.201	9.687.331
5.990.607	5.990.607		5.990.607			52.000.000	15.000.000		67.000.000	49.087.182		2.912.816	10.448.042
1.530.340	2.530.340		2.530.340			102.500.000		17.800.000	84.700.000	28.737.511		73.742.489	15.300.081
69.446.796	69.446.796		69.446.796			464.500.000	15.000.000	78.600.000	400.900.000	271.116.492		193.333.508	38.435.454
9.045.908.430	5.985.672.891	2.244.985.737	8.230.658.628		815.249.802	27.292.000.000	61.245.000	1.396.245.000	25.957.000.000	17.588.585.637		9.703.414.363	7.582.071.996
27.539.258	27.539.258		27.539.258			1.295.000.000		1.265.000.000	30.000.000	27.539.258		1.267.460.742	
5.923.403.827	5.923.403.827		5.923.403.827			28.017.000.000	1.138.000.000		29.155.000.000	25.638.720.279		2.378.279.721	3.614.956.449
3.227.913.996	3.227.913.996		3.227.913.996			17.650.000.000			17.227.000.000	13.878.149.030		3.771.850.980	1.996.717.667
3.491.223.528	2.846.024.276	40.201.253	2.886.225.529		605.000.000	6.005.000.000	86.640.321	4.640.321	6.087.000.000	3.990.705.107		2.014.294.893	1.478.408.243
49.227.147	49.227.147		49.227.147			451.000.000		115.000.000	336.000.000	145.489.286		305.510.714	77.508.106
122.584.197	39.012.604	81.971.593	120.984.197		1.600.000	306.500.000		81.000.000	225.500.000	73.932.422		232.567.378	113.647.730
3.323.649.822	1.989.334.089	784.708.500	2.774.042.589		549.607.233	11.955.000.000	228.000.000	347.647.000	11.835.353.000	6.202.176.966		5.752.823.034	5.102.218.623
1.704.467.932	1.522.039.285		1.522.039.285		182.428.647	7.195.250.000	190.000.000	550.000.000	6.835.250.000	5.696.717.378		1.498.532.622	1.024.571.907
1.070.653.355	285.255.944	785.397.411	1.070.653.355			50.000.000		8.000.000	42.000.000	41.376.076		8.623.924	
						2.527.000.000			2.527.000.000	1.134.729.876		1.392.270.124	1.429.923.479
197.461.000	69.008.000	122.178.000	191.186.000		6.275.000	558.000.000		73.000.000	485.000.000	204.169.965		353.830.035	205.378.500
252.121.018	26.307.330	225.813.688	252.121.018			454.000.000			454.000.000	39.786.530		414.213.450	416.334.468
						123.000.000			123.000.000			123.000.000	
						11.000.000			8.000.000	3.844.000		7.156.000	
1.136.966.933	1.012.427.909		1.012.427.909		124.539.024	5.574.000.000		373.000.000	5.151.000.000	3.357.962.337		2.166.037.663	659.953.033
3.674.443.602	2.942.289.306	732.154.296	3.674.443.602			11.514.000.000	1.041.600.000	4.000.000.000	8.555.600.000	3.418.221.208		6.095.778.792	5.211.822.394
94.610.629	92.967.537		92.967.537		1.643.092	516.000.000	171.000.000		687.000.000	545.953.508	29.953.508		88.834.897
56.524.689	46.133.197		46.133.197		10.391.492	156.700.000	120.000.000	2.000.000	274.700.000	177.573.093	20.873.093		22.739.240
194.889.683	23.423.933	2.000	23.425.933		171.563.730	1.755.000.000			1.755.000.000	386.216.671		1.368.783.329	1.202.209.282
403.000.000	210.766.708	192.183.585	402.952.293		47.707	1.097.000.000	3.000.000		1.100.000.000	218.730.279		878.269.721	881.181.196
2.275.856.790	6.967.830.605	308.026.185	2.275.856.790			38.070.000.000	1.900.000.000	1.300.000.000	38.620.000.000	31.526.012.916		6.493.987.084	5.264.680.769
2.602.175.735	2.397.183.307		2.397.183.307		204.992.428	9.925.000.000	503.000.000	166.000.000	10.262.000.000	8.683.862.780		1.241.137.220	1.252.349.244
20.105.000	20.105.000		20.105.000			199.000.000	25.100.000	35.100.000	188.000.000	95.178.349		102.821.651	51.234.633
519.157.139	27.130.000		27.230.000		491.927.139	785.000.000			785.000.000	53.365.945		731.634.055	240.864.055
905.372.000	12.000.000		12.000.000		893.372.000	1.349.000.000			1.349.000.000	12.000.000		1.337.000.000	445.000.000
2.873.830.908	1.091.343.101	1.782.487.807	2.873.830.908			6.807.000.000			6.807.000.000	1.776.604.341		5.030.395.659	5.104.226.567
48.193.188.619	36.834.439.790	7.300.112.035	44.134.551.315		4.058.637.394	181.536.458.000	5.467.585.321	10.147.632.321	176.861.403.000	124.917.603.247	50.816.501	56.669.673.354	43.486.832.478
3.861.406.636	1.933.009.671	1.888.853.123	3.821.862.794		39.543.842	5.707.000.000	331.690.000	232.050.000	5.806.640.000	4.119.971.472		1.587.028.528	4.914.805.659
168.190.931	124.062.888	44.128.043	168.190.931			600.000.000	522.670.000		1.122.670.000	941.870.239	341.870.239		248.883.713
12.686.899	10.477.732	2.208.958	12.686.700		199	53.650.000			53.650.000	47.047.824		6.602.176	7.288.876
4.000.000	4.000.000	4.000.000	4.000.000			7.000.000		2.000.000	5.000.000	4.000.000		3.000.000	4.000.000
147.500	147.500		147.500			1.000.000			1.000.000	822.695		177.305	324.805

XIV LEGISLATURA — DISEGNI DI LEGGE E RELAZIONI — DOCUMENTI

CAPITOLO		GESTIONE DI COMPETENZA								
Codice	Descrizione	PREVISIONI				SOMME IMPEGNATE			DIFFERENZE RISPETTO ALLE PREVISIONI	
		INIZIALI	VARIAZIONI		DEFINITIVE (4+5-6)	PAGATE	RIMASTI DA PAGARE (10-8)	TOTALI IMPEGNATI (8+9)	IN PIU' (10-7)	IN MENO (7-10)
			IN AUMENTO (7-6)	IN DIMINUZIONE (4-7)						
4	5	6	7	8	9	10	11	12		
104070	56									
104080	57	500.000.000	59.218.500	2.500.000	136.718.500	164.479.800	388.921.300	553.351.100		3.367.400
104090	58	50.000.000		50.000.000						
104100	59	70.500.000	38.000.000	32.900.000	76.000.000	37.391.812	12.098.810	49.690.622		26.309.378
104110	60									
104120	61	100.000.000	9.000.000	47.460.000	61.540.000	7.025.260	37.553.307	44.580.573		16.959.425
104130	62									
104140	63									
104150	64	173.500.000	42.000.000	17.000.000	198.500.000	127.025.546	58.556.831	183.582.377		12.917.623
104160	65	26.850.000	11.500.000	6.200.000	32.150.000	18.211.060	12.182.120	30.393.200		1.756.800
104170	66									
104180	67									
104190	68	54.000.000			54.000.000	20.433.060	33.564.940	54.000.000		
104200	69	61.350.000	10.000.000	3.500.000	69.850.000	34.365.113	24.320.224	58.683.337		11.164.663
104210	70	30.000.000	5.000.000	8.000.000	27.000.000	17.792.858	4.742.221	22.535.079		4.464.921
104220	71	294.000.000	14.000.000	4.000.000	304.000.000	146.754.112	96.274.419	243.028.531		60.971.469
104230	72	1.030.000.000	6.500.000	384.000.000	652.500.000	41.153.188	997.942.023	639.077.216		13.402.784
104240	73	159.700.000	24.860.000	14.000.000	170.560.000	104.256.394	59.136.000	163.392.444		7.167.556
104250	74									
104260	75	220.000.000	23.000.000		243.000.000	3.398.400	232.708.000	236.106.480		8.893.520
104270	76	70.000.000		5.000.000	65.000.000	13.351.856	49.648.144	65.000.000		
104280	77	80.000.000	39.200.000	24.600.000	94.600.000	23.129.848	50.843.300	73.973.140		18.636.860
104290	78	30.000.000		30.000.000						200
104300	79									
104310	80	150.000.000			150.000.000		150.000.000	150.000.000		
104320	81	213.000.000	52.450.000	18.000.000	249.450.000	99.883.584	96.626.350	196.509.944		52.940.056
104330	82	1.000.000.000	358.196.000	184.199.000	1.373.997.000	431.263.294	912.441.608	1.343.704.902		30.292.098
104340	83									
104350	84	1.000.000.000	136.354.000	263.000.000	671.354.000	430.369.476	321.240.705	751.610.181		119.743.819
104360	85	76.000.000	43.569.300	43.369.300	76.200.000	28.834.969	11.449.093	40.284.062		35.915.938
104370	86	30.000.000		26.850.000	21.500.000	16.577.104	2.600.000	19.177.104		3.972.896
104380	87	453.000.000	129.181.000	99.153.500	483.023.500	160.527.834	253.447.952	415.975.786		69.049.714
104390	88	5.000.000		250.000	4.750.000		600.000	600.000		4.150.000
104400	89	222.000.000	30.000.000		252.000.000	216.188.832	35.411.168	252.000.000		
104410	90	20.000.000	23.000.000	2.400.000	42.600.000	23.920.000		23.920.000		16.680.000
104420	91	915.487.000	191.000.000	242.220.000	864.267.000	709.227.846	105.372.767	814.600.613		49.666.387
104430	92	40.000.000	2.997.000	22.497.000	20.500.000	9.061.200	9.720.800	18.782.000		1.718.000
104440	93	700.000.000	53.350.000	16.000.000	739.350.000	406.380.680	361.620.011	668.000.691		71.349.309
104450	94	30.000.000	8.100.000		38.100.000	14.790.656	13.886.544	28.677.200		9.422.800
104460	95	2.500.000.000	30.154.000	18.000.000	2.512.154.000	1.652.685.682	125.610.839	1.778.296.541		733.857.459
104470	96	275.000.000	5.000.000	108.040.000	171.960.000	82.032.271	63.645.061	145.677.332		26.282.668
104480	97	15.000.000	12.000.000	9.250.000	17.750.000	3.823.600	174.400	4.000.000		13.750.000
104490	98	50.000.000	193.000.000	9.000.000	234.000.000	200.562.928	4.056.875	204.619.803		29.380.197
104500	99	7.303.000.000	1.300.000	7.301.700.000	7.184.833.028	113.853.000	7.300.686.028	7.300.686.028		1.013.972
104510	100	80.000.000	15.400.000	17.153.000	78.245.000	30.618.147	7.175.229	57.793.376		20.451.624
104520	101	4.000.000		4.000.000		3.525.600	407.830	3.933.450		66.350
104530	102									
104540	103	50.000.000		16.000.000	34.000.000	26.861.874	4.388.172	31.250.000		2.750.000
104550	104	5.000.000.000	480.000.000	330.000.000	5.130.000.000	3.338.877.722	1.674.222.278	3.013.100.000		116.900.000
104560	105	1.400.000.000	317.890.000	143.100.000	1.574.790.000	815.253.163	537.053.820	1.332.310.983		222.479.015
		1.560.000.000		96.300.000	1.463.500.000	1.463.270.296	229.332	1.463.499.619		381

XIV LEGISLATURA — DISEGNI DI LEGGE E RELAZIONI — DOCUMENTI

GESTIONE RESIDUI PASSIVI						GESTIONE DI CASSA							TOTALE DEI RESIDUI AL TERMINI DELL'ESERCIZI O (9+15)
RESIDUI INIZIO ESERCIZIO	PAGATI	RIMASTI DA PAGARE (16-14)	TOTALI (14+15)	VARIAZIONI		PREVISIONI	VARIAZIONI		DEFINITIVE (19+20-21)	PAGAMENTI	DIFFERENZE RISPETTO ALLE PREVISIONI		
				IN PIU' (16-13)	IN MENO (16-13)		IN AUMENTO	IN DIMINUZIONE			IN PIU' (22-21)	IN MENO (22-21)	
13	14	15	16	17	18	19	20	21	22	23	24	25	26
638.867.894	22.001.530	38.736.664	60.738.234		398.129.660	660.500.000	59.218.500	2.500.000	717.218.500	186.431.330		474.068.650	427.637.964
1.364.000					1.364.000	51.000.000		50.000.000	1.000.000			53.000.000	
34.369.418	10.336.481	24.027.400	34.363.881		5.337	76.200.000	38.000.000	30.900.000	83.300.000	47.928.293		28.271.707	36.126.210
116.676.125	49.612.339	63.149.672	112.762.011		3.914.114	197.000.000	9.000.000	47.460.000	158.540.000	26.637.607		140.362.393	100.704.979
73.741.861	30.900.492	7.948.964	38.849.456		36.892.405	215.300.000	42.000.000	17.000.000	240.300.000	157.928.018		57.373.962	66.305.795
28.944.206	12.635.567	9.876.999	22.512.566		6.431.640	38.750.000	11.500.000	6.200.000	44.050.000	30.846.647		7.903.353	22.059.119
41.397.306	38.430.306	2.967.000	41.397.306			92.000.000			92.000.000	58.863.366		33.134.634	36.331.940
30.179.965	20.877.145	9.302.820	30.179.965			87.350.000	10.000.000	3.500.000	93.850.000	53.242.238		32.107.742	33.623.044
11.809.631	10.711.970	1.097.661	11.809.631			37.000.000	5.000.000	8.000.000	34.000.000	28.504.828		8.495.172	5.839.882
332.134.361	176.651.370	155.482.791	332.134.361		400	425.200.000	14.000.000	4.000.000	433.200.000	323.405.482		101.794.518	251.757.210
147.566.860	39.950.548	36.331.331	76.502.079		71.064.781	1.129.150.000	6.500.000	384.000.000	1.151.650.000	81.105.736		1.048.044.264	634.493.559
76.038.147	63.354.443	6.792.702	72.147.147		3.891.000	196.650.000	24.860.000	14.000.000	207.710.000	169.610.839		27.239.161	63.928.752
930.618.989	176.663.000	393.913.989	370.618.989		380.000.000	600.000.000	25.000.000		625.000.000	180.063.408		419.916.600	626.662.069
46.223.565	22.157.023	24.066.540	46.223.565			116.000.000		3.000.000	111.000.000	37.508.881		78.491.119	73.714.684
91.963.687	23.901.688	51.362.287	75.263.975		16.699.712	123.800.000	39.200.000	24.600.000	138.400.000	49.051.528		74.768.472	102.205.587
87.178.280	4.392.000	4.732.800	9.134.800		78.053.480	119.750.000		45.950.000	73.800.000	4.392.000		115.358.000	36.792.600
44.021.580		44.021.580	44.021.580			35.000.000		30.000.000	5.000.000			35.000.000	44.021.580
206.996.000	206.875.000	120.200	206.996.000			280.000.000			200.000.000	206.875.000	6.875.800		150.120.200
160.687.889	124.404.062	18.133.249	142.537.311		18.150.578	249.500.000	52.450.000	18.000.000	283.950.000	224.287.646		25.212.354	114.759.609
8.082.581.499	2.453.975.837	3.721.053.962	6.175.029.799		1.940.551.700	2.517.900.000	558.196.000	184.199.000	2.891.897.000	2.883.239.131	367.339.131		4.633.493.370
1.121.610.889	406.705.157	529.070.192	933.773.349		189.833.540	1.361.000.000	136.354.000	265.000.000	1.232.354.000	837.074.633		523.925.367	850.310.897
9.772.256	3.215.309	6.006.956	9.222.216		550.000	82.500.000	43.569.300	82.700.000	32.050.269	30.449.731		17.456.049	
58.802.790	22.080.000	36.722.790	58.802.790			71.650.000		26.850.000	44.800.000	38.657.104		32.992.894	39.322.790
764.138.082	545.589.799	182.283.691	727.873.490		36.284.592	736.900.000	129.181.000	99.155.500	766.925.500	706.117.633		30.782.367	437.731.643
600.000	600.000	600.000	600.000			6.000.000		250.000	5.750.000	600.000		5.400.000	600.000
23.291.137	23.291.137		23.291.137			245.000.000	30.000.000		275.000.000	239.879.969		5.120.031	35.411.108
325.122.969	291.090.318	38.200.320	319.290.638		5.832.331	1.019.487.000	191.000.000	242.220.000	968.267.000	1.000.318.164		19.168.836	133.573.087
59.757.402	22.900.083	37.257.319	59.757.402			36.350.000	2.997.000	22.497.000	37.050.000	31.561.283		24.988.717	46.978.119
777.146.402	226.349.579	10.083.000	236.432.579		40.713.823	812.850.000	55.350.000	16.000.000	852.200.000	632.750.259		180.119.741	271.703.011
11.059.973	11.049.936		11.049.936		10.037	22.000.000		8.100.000	40.100.000	25.840.592		6.159.408	13.886.544
107.004.283	98.734.283	250.000	98.984.283		8.020.000	2.604.000.000	30.154.000	18.000.000	2.616.154.000	1.751.419.965		857.580.035	125.860.859
178.858.299	126.805.536	51.376.359	178.181.895		676.404	329.300.000	5.000.000	108.040.000	226.260.000	208.837.807		120.462.193	115.021.400
8.323.203	1.915.680	218.000	2.153.600		6.169.523	16.250.000	12.000.000	9.250.000	19.000.000	5.741.280		10.508.720	412.400
6.904.300	5.044.300		5.044.300		1.860.000	55.000.000	193.000.000	9.000.000	239.000.000	205.607.225	150.607.228		4.056.875
114.687.000	114.687.000		114.687.000			7.301.000.000		1.300.000	7.301.700.000	7.299.520.028		3.479.972	115.833.000
29.781.736	11.411.431	13.376.255	24.787.666		974.050	72.400.000	15.400.000	17.155.000	70.645.000	62.079.574		10.370.422	28.551.484
754.150	754.150		754.150			4.000.000			4.000.000	4.279.750	279.750		407.850
6.332.771					6.332.771	56.000.000		16.000.000	40.000.000	26.861.828		29.138.172	4.388.172
951.403.833	887.661.475	67.738.938	953.400.833			5.100.000.000	4.480.000.000	350.000.000	5.230.000.000	4.226.539.597		873.460.403	1.741.961.256
292.908.638	177.730.467	108.956.879	286.686.546		6.222.092	1.483.000.000	3.317.890.000	143.100.000	1.629.790.000	992.983.632		492.014.368	646.011.899
43.818.123	12.250.000		12.250.000		31.568.123	1.600.000.000		96.500.000	1.503.500.000	1.475.528.296		124.479.704	229.323

XIV LEGISLATURA — DISEGNI DI LEGGE E RELAZIONI — DOCUMENTI

CAPITOLO		GESTIONE DI COMPETENZA									
		Codice n.	PREVISIONI				SOMME IMPEGNATE			DIFFERENZE RISPETTO ALLE PREVISIONI	
			INIZIALI	VARIAZIONI IN AUMENTO (7-4)	IN DIMINUIZIONE (4-7)	DEFINITIVE (4+5-4)	PAGATE	RIMASTI DA PAGARE (10-8)	TOTALI IMPEGNATI (8+9)	IN PIU' (10-7)	IN MENO (7-10)
4	5	6	7	8	9	10	11	12			
104570	106	Quote associative al Comitato Italiano di Servizio Sociale e all'Istituto Internazionale di Diritto Unitario	50.000.000			50.000.000	50.000.000		50.000.000		
104580	107	Spese per l'addestramento del personale militare della C.R.I.	165.000.000		35.000.000	130.000.000	1.990.950	127.596.823	129.587.773		412.227
104590	108	Spese per l'addestramento ed i servizi del Corpo delle Infermiere Volontarie	60.000.000			60.000.000	687.103	54.144.700	54.831.808		5.168.192
104600	109	Acquisto di viventi per gli addetti in centri operativi di Emergenza del Corpo Militare									
104610	110	Acquisto di equipaggiamento, vestiario, caserme per il Corpo Militare C.R.I.									
104620	111	Spese per l'acquisto materiale di consumo Corpo Militare	25.000.000	10.000.000		35.000.000	9.217.479	22.776.529	31.994.008		3.005.992
104630	112	Spese per l'acquisto materiale di consumo II.VV.	2.350.000			2.350.000	2.016.000		2.016.000		334.000
104640	113	Mantenimento e riparazione di materiale di equipaggiamento, vestiario, caserme del Corpo Militare	4.000.000		2.000.000	2.000.000	372.000	246.000	618.000		1.382.000
104650	114	Acquisto di carburante e lubrificanti - Corpo Militare	76.000.000	5.000.000		81.000.000	53.257.159	27.737.509	80.994.663		5.337
104660	115	Mantenimento di mezzi mobili e trainabili - Corpo Militare	265.000.000		35.000.000	230.000.000	101.099.056	118.195.044	219.294.100		10.705.900
104670	116	Mantenimento e riparazione di beni mobili in dotazione agli uffici - Corpo Militare	50.000.000	10.000.000		60.000.000	40.490.460	8.773.305	49.263.765		10.736.235
104680	117	Mantenimento e riparazione di beni mobili in dotazione agli uffici - II.VV.									
104690	118	Cancellieri, stampati, spese per fotocopie di atti, documenti e canoni di noleggio - Corpo Militare	100.000.000			100.000.000	31.708.374	62.452.478	94.160.852		5.839.148
104700	119	Cancellieri, stampati, spese per fotocopie di atti, documenti e canoni di noleggio - II.VV.	15.000.000			15.000.000			13.176.000		1.824.000
104710	120	Spese per Servizi ed apparati per trasmissione ed impianti elettronici - Corpo Militare	20.000.000		10.000.000	10.000.000	1.096.570	8.846.040	9.942.960		57.040
104720	121	Acquisto di filtri, teli normativi, riviste, giornali per uso degli uffici - Corpo Militare	5.300.000			5.300.000	1.769.130	14.900	1.784.030		3.515.970
104730	122	Acquisto di filtri, teli normativi, riviste, giornali per uso degli uffici - II.VV.									
104740	123	Spese per realizzazioni audiovisive a fini storici e tecnico-operativi - II.VV.	1.000.000		1.000.000						
104750	124	Fitto locali ed altri oneri locativi - Corpo Militare	70.000.000	2.000.000		72.000.000	49.056.010	17.094.189	66.150.199		5.849.801
104760	125	Fitto locali ed altri oneri locativi - II.VV.									
104770	126	Spese per la pulizia di locali, di impianti e di attrezzature - Corpo Militare	170.000.000		20.000.000	150.000.000	95.976.586	54.023.414	150.000.000		
104780	127	Spese per la pulizia di locali, di impianti e di attrezzature - II.VV.									
104790	128	Canoni d'acqua - Corpo Militare	80.000.000			80.000.000	59.936.300	19.381.700	79.318.000		682.000
104800	129	Canoni d'acqua - II.VV.									
104810	130	Spese per l'energia elettrica, per l'illuminazione, forza motrice, per il riscaldamento e per la conduzione degli impianti termici - Corpo Militare	130.000.000			130.000.000	89.621.387	40.378.713	130.000.000		
104820	131	Spese per l'energia elettrica, per l'illuminazione, forza motrice, per il riscaldamento e per la conduzione degli impianti termici - II.VV.									
104830	132	Spese per l'automazione dei servizi II.VV.		1.500.000	1.500.000						
104840	133	Spese di rappresentanza - C.M.	1.000.000	2.150.000		3.150.000	1.944.590	978.800	2.923.390		226.610
104850	134	Spese di lavanderia - Corpo Militare	6.000.000	4.000.000		10.000.000	5.625.840	2.787.600	8.413.440		1.586.560
104860	135	Spese di lavanderia - II.VV.									
104870	136	Spese postali, telegrafiche e telefoniche Canoni per l'esercizio di radiotelecomunicazioni - Corpo Militare	230.000.000	70.000.000		300.000.000	230.272.243	66.718.759	299.991.002		8.998
104880	137	Spese postali, telegrafiche e telefoniche Canoni per l'esercizio di radiotelecomunicazioni - II.VV.									
104890	138	Spese di trasporto, noleggio, facchinaggio ed accessori - Corpo Militare	8.000.000			8.000.000	1.993.840	2.196.900	4.190.740		3.809.260
104900	139	Spese di trasporto, noleggio, facchinaggio ed accessori - II.VV.	500.000		500.000						
104910	140	Premi di assicurazione - Corpo Militare	280.000.000			280.000.000	268.800.000	500.000	269.300.000		10.700.000
104920	141	Premi di assicurazione - II.VV.	200.000.000	3.000.000		203.000.000	200.000.000		200.000.000		3.000.000
104930	142	Spese di rappresentanza - II.VV.	5.000.000			5.000.000	770.000	282.150	1.052.150		3.947.850
104940	143	Spese per il funzionamento, compresi i gettoni di presenza e le indennità di missione ai membri estranei all'Amministrazione, di Consigli, Comitato e Commissioni - C.M.	22.000.000		2.000.000	20.000.000	14.660.000	2.684.600	17.344.600		2.655.400
104950	144	Spese per il funzionamento, compresi i gettoni di presenza e le indennità di missione ai membri estranei all'Amministrazione, di Consigli, Comitato e Commissioni - II.VV.	4.000.000			4.000.000	730.000	730.000	1.460.000		2.540.000
104960	145	Mantenimento, riparazione e adattamento dei locali e relativi impianti - Corpo Militare	30.000.000			30.000.000	8.175.108	20.714.449	28.889.557		1.110.443
104970	146	Spese per convegni delle II.VV.	70.000.000		66.000.000	4.000.000	900.000	3.050.900	3.950.900		49.100
104980	147	Spese per realizzazioni audiovisive - Corpo Militare	1.000.000			1.000.000	417.550	191.700	609.250		390.750
104990	148	Spese per le pubblicazioni periodiche - Corpo Militare									
Totale Categoria IV			34.844.537.000	3.531.939.800	2.770.445.900	34.806.021.900	22.503.294.498	16.374.515.535	32.877.810.033		1.578.210.967
Categoria VI TRASFERIMENTI PASSIVI											
106010	150	Contributi Organi Periferici	60.768.540.000	10.869.647.000	30.000.000	71.608.187.000	61.932.576.579	9.473.932.921	71.406.509.500		201.677.500
106020	151	Contributi ai Comitati sedi di Centri di Mobilitazione e dei Centri Operativi di Emergenza per l'espletamento delle attività demandate ai Centri medesimi e per il funzionamento dei relativi magazzini di rifornimento	640.600.000			640.600.000	640.600.000		640.600.000		
106040	153	Contributi alle Scuole convitto per Infermiere Professionali e Assistenti Sanitari aventi capacità giuridica	7.400.000.000	796.000.000	1.114.000.000	7.082.000.000	5.667.306.092	1.389.872.908	7.057.179.000		24.821.000
106050	154	Contributi agli Organi Periferici per le attività delle Infermiere Volontarie	865.000.000	49.000.000		914.000.000	885.670.000	28.000.000	913.670.000		330.000
106060	155	Contributi agli Organi Periferici per le attività delle Scuole Femminili	242.000.000	26.920.000	44.000.000	224.920.000	191.000.000	31.920.000	222.920.000		2.000.000
106070	156	Contributi agli Organi Periferici per le attività dei Volontari dell'Associazione	850.000.000	287.022.500		1.137.022.500	940.328.500	196.694.000	1.137.022.500		
106080	157	Contributo al Comitato Internazionale della Croce Rossa	300.000.000			300.000.000	300.000.000		300.000.000		
106090	158	Contributi all'Ufficio di collegamento Croce Rossa/Unione Europea		43.500.000		43.500.000	43.426.391	73.609	43.500.000		
106100	159	Interventi assistenziali in favore delle case di riposo della C.R.I. per l'assistenza alle Infermiere Volontarie anziane	10.000.000		10.000.000						
106110	160	Interventi assistenziali in favore del personale in servizio di quello cessato dal servizio e loro famiglie									

XIV LEGISLATURA — DISEGNI DI LEGGE E RELAZIONI — DOCUMENTI

GESTIONE RESIDUI PASSIVI							GESTIONE DI CASSA						TOTALE DEI RESIDUI AL TERMINE DELL'ESERCIZIO (9+15)	
RESIDUI INIZIO ESERCIZIO	PAGATI	RIBASTI DA PAGARE (16-14)	TOTALI (14+15)	VARIAZIONI		PREVISIONI	VARIAZIONI		DEFINITIVE (15+20-21)	PAGAMENTI	DIFFERENZE RISPETTO ALLE PREVISIONI			
				IN PIU' (16-13)	IN MENO (16-13)		IN AUMENTO	IN DIMINUZIONE			IN PIU' (23-22)	IN MENO (23-22)		
13	14	15	16	17	18	19	20	21	22	23	24	25	26	
173.900.320	107.160.000		107.160.000		66.740.312	50.000.000			50.000.000	50.000.000				
90.949.100	9.017.200	81.931.900	90.949.100			180.000.000		33.000.000	145.000.000	109.150.938		70.849.047	127.596.823	
						80.000.000			80.000.000	9.704.308		70.295.692	136.076.600	
15.000.000	14.999.400		14.999.400		600	25.000.000		10.000.000	35.000.000	24.216.879		783.121	22.776.529	
						2.350.000			2.350.000	2.016.000		334.000		
1.533.340	1.305.920		1.305.920		227.420	5.500.000		2.000.000	3.500.000	1.677.920		3.822.080	246.000	
19.612.700	19.612.700		19.612.700			81.000.000		5.000.000	86.000.000	72.669.859		8.130.141	27.737.504	
123.170.823	120.268.706		120.268.706		2.902.117	285.000.000		33.000.000	250.000.000	221.367.762		63.632.238	118.193.044	
15.490.387	15.490.387		15.490.387			65.000.000		10.000.000	75.000.000	55.980.847		9.019.153	8.773.305	
45.400.000	45.400.000		45.400.000			110.000.000			110.000.000	77.108.374		32.891.626	62.452.478	
11.481.800	840.000	10.641.800	11.481.800			18.000.000			18.000.000	840.000		17.160.000	23.817.800	
4.500.000	4.493.000		4.493.000		7.000	20.000.000		10.000.000	10.000.000	5.589.920		14.410.080	8.846.040	
100.000						100.000			5.300.000	1.769.130		3.530.870	14.900	
						1.000.000		1.000.000				1.000.000		
19.703.739	16.466.383		16.466.383		3.236.356	75.000.000		2.000.000	77.000.000	63.522.893		9.477.107	17.094.189	
36.126.534	36.096.000		36.096.000		30.534	170.000.000		20.000.000	150.000.000	132.072.586		37.927.414	54.023.414	
20.600.000	2.695.000		2.695.000		17.905.000	100.000.000			100.000.000	62.631.300		37.368.700	19.381.700	
23.600.000	19.292.476		19.292.476		4.307.524	135.000.000			135.000.000	108.913.763		26.086.237	40.378.713	
						1.000.000		1.500.000						
300.000	300.000		300.000			6.000.000		2.150.000	3.150.000	1.944.590	944.590	74.160	978.800	
						280.000.000		4.000.000	10.000.000	5.923.840			2.787.600	
28.500.000	28.497.970		28.497.970		2.030	230.000.000		70.000.000	300.000.000	258.770.213		28.770.213	69.718.759	
1.510.000		1.510.000	1.510.000			9.000.000			9.000.000	2.123.840		6.876.160	1.510.000	
1.900.000	130.000		130.000		1.770.000	500.000			500.000			500.000	2.196.900	
						280.000.000			280.000.000	268.800.000		11.200.000	500.000	
						200.000.000		3.000.000	203.000.000	200.000.000			3.000.000	
2.510.923		2.510.923	2.510.923			7.500.000			7.500.000	770.000		6.730.000	2.793.075	
70.000	70.000		70.000			22.000.000		2.000.000	20.000.000	14.730.000		7.270.000	2.684.600	
						4.000.000			4.000.000	730.000		3.270.000	730.000	
45.906.920	9.200.000		9.200.000		36.706.920	35.000.000			35.000.000	17.375.108		17.624.892	20.714.449	
1.073.073		1.073.073	1.073.073			71.000.000		66.000.000	5.000.000	900.000		70.100.000	4.123.975	
						1.000.000			1.000.000	417.550		582.450	191.700	
20.351.808.368	8.998.333.097	7.721.796.584	16.720.129.681		3.637.678.687	38.882.937.800		3.531.929.800	2.788.445.800	39.646.411.800	31.501.637.895	901.606.951	8.283.916.386	18.096.332.119
10.046.179.187	8.874.117.705	718.958.082	9.593.075.787		433.103.400	61.841.000.000		10.869.647.000	30.000.000	72.680.647.000	70.806.694.284	8.963.694.284		10.192.891.003
3.500.000		3.500.000	3.500.000			641.000.000			641.000.000	640.600.000		400.000	3.500.000	
2.090.312.000	955.781.161	168.621.839	1.124.403.000		965.909.000	7.831.000.000		796.000.000	1.114.000.000	7.513.000.000	6.623.087.213	1.207.912.747	1.538.494.747	
396.990.000	396.990.000		396.990.000			1.235.000.000		49.000.000	1.304.000.000	1.282.660.000		27.660.000	28.000.000	
45.000.000	45.000.000		45.000.000			287.000.000		26.920.000	44.000.000	269.920.000		51.000.000	31.920.000	
5.950.000	2.000.000	3.950.000	5.950.000			854.000.000		287.022.500	1.141.022.500	942.328.500		88.328.500	200.644.000	
270.000.000	270.000.000		270.000.000			300.000.000			300.000.000	570.000.000		270.000.000		
43.510.967	40.268.586		40.268.936		3.241.981	43.000.000		43.500.000	86.500.000	83.695.377		40.695.377	73.669	
						10.000.000			10.000.000				10.000.000	

XIV LEGISLATURA — DISEGNI DI LEGGE E RELAZIONI — DOCUMENTI

CAPITOLO			GESTIONE DI COMPETENZA								
Codice a.			PREVISIONI				SOMME IMPEGNATE			DIFFERENZE RISPETTO ALLE PREVISIONI	
			INIZIALI	VARIAZIONI		DEFINITIVE (4+5-6)	PAGATE	RIMASTI DA PAGARE (10-8)	TOTALI IMPEGNATI (8+9)	IN PIU' (10-7)	IN MENO (7-10)
				IN AUMENTO (7-4)	IN DIMINUIZIONE (4-7)						
4	5	6	7	8	9	10	11	12			
106120	161	Sussidi a carattere assistenziale ed interventi a carattere socio assistenziale in favore di estranei all'Associazione	60.000.000	7.000.000		67.000.000	38.720.000	5.300.000	44.020.000		22.980.000
106130	162	Sussidi a profughi anziani ed a profughi permanentemente stabili	1.000.000			1.000.000	240.000		240.000		760.000
106140	163	Vitalizi e borse di studio a terzi in esecuzione di lasciti e donazioni	27.000.000		1.365.000	28.365.000	25.634.880		25.634.880		120
106150	164	Equo indennizzo al personale della C.R.I. per la perdita dell'integrità fisica subita per infermità contratta per cause di servizio (art.32 D.P.R. nr. 411 del 26/5/1976)	500.000.000			500.000.000	493.506.331	6.493.669	500.000.000		
106160	165	Contributi agli organi periferici per il tesseramento socio e diffusione delle marche chiodulenzera									
106180	167	Interventi per soccorsi all'estero a favore di popolazioni vittime di calamità o conflitti e per programmi di sviluppo	1.650.000.000	112.700.000		1.762.700.000	706.551.182	1.056.148.818	1.762.700.000		
106190	168	Equo indennizzo al personale della C.R.I. per la perdita dell'integrità fisica subita per infermità contratta per causa di servizio (ex legge 20 dicembre 1970 n. 1094) - C.M.	89.000.000	15.000.000		104.000.000	40.816.470		40.816.470		63.183.530
106200	169	Spese per il benessere del personale - Corpo Militare									
106210	170	Contributi alle unità periferiche per l'acquisto di immobili e per costruzione nuove sedi C.R.I.	2.000.000.000	2.680.000.000		4.680.000.000	1.430.305.292	1.117.194.708	2.547.500.000		2.132.500.000
106220	171	Contributi alle unità periferiche per lavori di ripristino, trasformazioni o ristrutturazioni di immobili	3.500.000.000	4.296.654.000		7.796.654.000	470.568.734	2.805.715.689	3.276.284.423		4.520.369.577
106230	172	Contributi alle unità periferiche per l'acquisto di apparati radio-ricetrasmittenti	50.000.000		50.000.000						
Totale Categoria VI			78.953.140.000	19.183.443.500	1.249.363.000	96.887.218.500	73.807.250.451	16.111.346.322	89.918.596.773		6.968.621.727
Categoria VII ONERI FINANZIARI											
107010	180	Interessi passivi	1.000.000.000	1.452.689.000		2.452.689.000	2.452.688.450		2.452.688.450		550
107020	181	Spese e commissioni bancarie	71.100.000	37.000.000	2.970.000	355.180.000	64.689.113	285.969.381	350.653.494		4.571.506
107030	182	Interessi passivi su mutui	1.690.000.000			1.690.000.000	1.684.847.858		1.684.847.858		5.152.142
Totale Categoria VII			3.011.100.000	1.489.689.000	2.970.000	4.297.869.000	4.202.225.421	285.969.381	4.488.194.802		9.674.198
Categoria VIII ONERI TRIBUTARI											
108010	190	Imposte, tasse e tributi vari	1.202.500.000	631.000.000	464.555.000	1.368.045.000	788.064.076	35.550.100	823.594.126		545.350.874
108020	191	Imposta Regionale Attività Produttive (I.R.A.P.)	6.792.000.000	2.337.650.000		9.029.650.000	6.903.622.297	1.582.942.691	8.486.564.988		543.085.012
Totale Categoria VIII			7.994.500.000	2.868.650.000	464.555.000	10.398.595.000	7.691.686.373	1.618.472.791	9.310.157.114		1.088.435.886
Categoria IX POSTE CORRETTIVE E COMPENSATIVE DI ENTRATE CORRENTI											
109010	200	Restituzioni e rimborsi diversi	17.000.000		8.500.000	8.500.000	6.183.749	1.684.000	7.867.749		632.251
Totale Categoria IX			17.000.000		8.500.000	8.500.000	6.183.749	1.684.000	7.867.749		632.251
Categoria X SPESE NON CLASSIFICABILI IN ALTRE VOCI											
110010	210	Spese per liti, arbitraggi, risarcimenti accessori									
110020	211	Fondo di riserva	6.000.000.000		6.000.000.000						
110030	212	Spese diverse									
Totale Categoria X			6.000.000.000		6.000.000.000						
Totale Titolo I			265.203.237.000	32.556.297.621	20.717.018.121	277.042.506.500	196.495.504.095	64.617.143.926	261.112.648.021		15.929.858.479
TOTALE USCITE CORRENTI			265.203.237.000	32.556.297.621	20.717.018.121	277.042.506.500	196.495.504.095	64.617.143.926	261.112.648.021		15.929.858.479
TITOLO II SPESE IN CONTO CAPITALE											
Categoria XI ACQUISIZIONE DI BENI DI USO DUREVOLE ED OPERE IMMOBILIARI											
211010	220	Acquisto immobili destinati a uffici e magazzini				8.259.130.000	145.221.183	7.249.117.430	7.394.338.613		864.791.387
211020	221	Ricostruzione, ripristini e trasformazione di immobili	2.334.000.000	5.925.130.000							
211030	222	Spese per costruzioni in corso									
211040	223	Acquisto dritti reali									
Totale Categoria XI			2.334.000.000	5.925.130.000		8.259.130.000	145.221.183	7.249.117.430	7.394.338.613		864.791.387
Categoria XII ACQUISIZIONE DI IMMOBILIZZAZIONI TECNICHE											
212010	230	Acquisto di impianti compresi gli immobili pertinenti di attrezzature e macchinari	808.000.000	510.000.000		1.318.000.000	474.525.235	674.966.829	1.099.492.064		218.507.936
212020	231	Acquisto di autoveicoli e mezzi trainabili	2.500.000.000	45.000.000		2.545.000.000		2.544.048.000	2.544.048.000		952.000
212030	232	Grandi manutenzioni e trasformazioni di automezzi e mezzi trainabili									
212040	233	Acquisto di mobili, arredi e macchine da ufficio	535.000.000	19.281.000	167.000.000	387.281.000	190.434.207	176.698.528	367.132.735		20.148.265
212050	234	Acquisto di equipaggiamento, vestiario e casermeaggio	800.000.000	23.000.000	125.773.000	697.227.000	21.960.000	513.144.198	535.104.198		162.122.802
212060	235	Acquisto di materiale destinato alle formazioni di primo intervento socio-sanitario	650.000.000		38.000.000	612.000.000	181.800.000	351.253.000	533.053.000		78.947.000
212070	236	Acquisto di materiali per le esigenze dei centri operativi di emergenza	50.000.000			50.000.000	10.680.000	276.000	10.956.000		39.044.000
212080	237	Spese per il potenziamento delle attrezzature e dotazioni tecnico-sanitarie di soccorso alle popolazioni civili in caso di calamità o di emergenza (art. 18 Legge 8/12/1970 n. 996)	100.000.000		20.000.000	80.000.000	16.980.000	59.382.080	76.362.080		3.637.920
212090	238	Acquisto di equipaggiamento vestiario per il Corpo delle I.L.V.V.	220.000.000			220.000.000		220.000.000			
212100	239	Acquisto di materiali per dotazioni campali e per unità C.R.I. di mobilitazione									
212110	240	Acquisto di autoveicoli e mezzi trainabili Corpo Militare	150.000.000	60.000.000		210.000.000	27.844.363	170.017.821	197.862.184		12.137.816
212120	241	Grandi manutenzioni e trasformazioni di automezzi e mezzi trainabili Corpo Militare	400.000.000	248.000.000		648.000.000	1.300.000	583.480.000	584.780.000		63.220.000
212130	242	Acquisto di mobili, arredi e macchine da ufficio Corpo Militare	5.000.000			5.000.000		5.000.000	5.000.000		
212140	243	Acquisto di mobili, arredi e macchine da ufficio I.L.V.V.	50.000.000	1.500.000	4.000.000	50.000.000	8.046.700	39.488.099	47.534.799		7.465.201
212140	243	Acquisto di mobili, arredi e macchine da ufficio I.L.V.V.	5.000.000			5.000.000	304.000	2.161.109	2.465.109		34.891

XIV LEGISLATURA — DISEGNI DI LEGGE E RELAZIONI — DOCUMENTI

GESTIONE RESIDUI PASSIVI						GESTIONE DI CASSA							TOTALE DEI RESIDUI AL TERMINE DELL'ESERCIZIO (9+15)
RESIDUI INIZIO ESERCIZIO	PAGATI	RIMASTI DA PAGARE (16-14)	TOTALI (14+15)	VARIAZIONI		PREVISIONI	VARIAZIONI		DEFINITIVE (19+20-21)	PAGAMENTI	DIFFERENZE RISPETTO ALLE PREVISIONI		
				IN PIU' (16-13)	IN MENO (16-13)		IN AUMENTO	IN DIMINUZIONE			IN PIU' (23-22)	IN MENO (23-22)	
13	14	15	16	17	18	19	20	21	22	23	24	25	26
26.808.000	21.519.500	5.265.000	26.784.500		23.500	76.000.000 1.000.000 27.000.000	7.000.000		83.000.000 1.000.000 25.635.000	60.239.500 240.000 25.634.800		15.760.500 760.000 1.365.120	10.563.000
33.947.304	33.943.704		33.943.704		3.600	533.000.000			533.000.000	577.450.035		5.549.965	6.493.669
2.253.848.589	785.180.044	255.345.277	1.040.525.321		1.213.323.268	2.150.000.000	112.700.000		2.262.700.000	1.491.731.226		658.268.774	1.311.494.095
20.991.310	593.310	20.398.000	20.991.310			129.000.000	15.000.000		144.000.000	41.409.780		87.590.220	20.398.000
6.441.264.800	1.700.350.979	2.138.730.119	3.839.051.098		2.602.183.702	2.500.000.000	2.680.000.000		5.180.000.000	3.130.656.271	630.656.271		3.255.924.827
4.345.013.000	1.922.121.970	809.051.137	2.731.153.107		1.613.859.933	4.398.000.000	4.296.654.000		8.694.654.000	2.792.690.704		2.005.309.296	3.614.746.856
442.835.182					442.835.182	100.000.000			50.000.000			100.000.000	
26.466.150.339	15.047.867.359	4.123.799.454	19.171.666.813		7.294.483.516	81.976.000.000	19.183.443.500	1.249.365.000	106.910.078.500	88.855.117.810	10.023.034.431	41.433.916.622	20.235.145.774
617.153.303	617.153.303		617.153.303			1.617.000.000	1.452.689.000		3.069.689.000	3.069.841.753	1.452.841.753		
242.996.066	240.138.765		240.138.765		2.857.301	563.100.000	37.000.000	2.920.000	597.180.000	304.827.878		258.272.127	285.969.381
606.149.369	857.729.068		857.729.068		2.857.301	3.870.100.000	1.489.689.000	2.920.000	5.356.869.000	5.059.517.489	1.452.841.753	263.724.264	285.969.381
215.594.672	53.338.580	160.075.000	215.413.580		181.092	1.250.500.000	631.000.000	464.555.000	1.416.945.000	843.402.606		407.097.394	195.605.100
9.473.992.121	9.473.992.121		9.473.992.121			10.812.000.000	2.237.650.000		13.049.650.000	16.377.614.418	5.565.614.418		1.582.942.691
9.689.586.793	9.529.330.781	160.075.000	9.689.405.701		181.092	12.062.500.000	2.868.650.000	464.555.000	14.466.595.000	17.221.017.824	5.565.614.418	407.097.394	1.778.547.791
61.300	61.300		61.300			17.000.000		8.500.000	8.500.000	6.245.049		10.754.951	1.684.000
61.300	61.300		61.300			17.000.000		8.500.000	8.500.000	6.245.049		10.754.951	1.684.000
105.630.391.584	71.336.770.611	19.385.783.073	90.642.553.684		14.587.837.900	319.809.487.000	37.556.297.621	14.715.018.121	337.650.766.500	367.832.774.706	17.994.924.155	69.972.136.449	83.922.926.999
105.630.391.584	71.336.770.611	19.385.783.073	90.642.553.684		14.587.837.900	319.809.487.000	37.556.297.621	14.715.018.121	337.650.766.500	367.832.774.706	17.994.924.155	69.972.136.449	83.922.926.999
7.134.630.818	1.971.293.945	914.478.192	2.885.772.137		4.248.258.681	3.000.000.000	5.925.130.000		8.925.130.000	2.116.515.128		883.484.872	8.163.595.622
7.134.630.818	1.971.293.945	914.478.192	2.885.772.137		4.248.258.681	3.000.000.000	5.925.130.000		8.925.130.000	2.116.515.128		883.484.872	8.163.595.622
1.554.967.126	1.147.322.321	134.326.204	1.281.648.525		273.318.601	1.110.500.000	510.000.000		1.620.500.000	1.571.847.556	461.347.556		809.293.033
3.640.360.200	3.359.455.209	245.905.000	3.605.360.200		33.000.000	4.275.000.000	45.000.000		4.320.000.000	3.359.455.209		915.544.800	2.789.933.000
2.152.729						2.000.000			2.000.000			2.000.000	
246.648.437	163.986.583	12.663.650	178.650.233		67.998.202	646.500.000	19.281.000	167.000.000	498.781.000	356.420.792		290.079.208	189.362.178
1.755.033.787	622.384.588	107.433.799	729.818.387		1.025.215.400	1.700.000.000	23.000.000	125.773.000	1.597.227.000	644.344.588		1.053.655.412	620.577.997
1.777.018.809	161.226.001	1.465.792.808	1.627.014.809		150.000.000	1.000.000.000		38.000.000	962.000.000	343.026.001		656.973.999	1.817.045.808
8.502.105	7.236.270	1.265.835	8.502.105			56.000.000			56.000.000	17.916.270		38.083.730	1.541.815
86.000.000	85.102.009	56.000	85.158.000		842.000	120.000.000		20.000.000	100.000.000	102.082.000		17.918.000	59.428.080
391.629.300	79.503.600	512.125.700	391.629.300			350.000.000			350.000.000	79.503.600		270.496.400	732.125.700
244.156.498	19.645.005	224.511.493	244.156.498			200.000.000	60.000.000		260.000.000	47.489.368		152.510.632	394.529.314
145.000.000		145.000.000	145.000.000			450.000.000	248.000.000		698.000.000	1.300.000		448.700.000	728.480.000
138.000.000		138.000.000	138.000.000			40.000.000			40.000.000			40.000.000	143.000.000
1.200.000	1.126.200		1.126.200		73.800	51.000.000			51.000.000	9.172.900		41.827.100	39.488.099
39.556.700	37.143.600	2.413.100	39.556.700			43.000.000	1.500.000	4.000.000	40.500.000	37.447.600		5.552.400	4.574.209

XIV LEGISLATURA — DISEGNI DI LEGGE E RELAZIONI — DOCUMENTI

Codice a.	CAPITOLO	GESTIONE DI COMPETENZA							SONDIE IMPERCARTE				DIFFERENZE RISPETTO ALLE PREVISIONI		
		PREVISIONI			PREVISIONI				RIMASTI DA PAGARE (10-8)	TOTALI IMPERCAVI (8+9)	IN PIU' (10-7)	IN MENO (7-10)			
		INITIALI (4)	IN ALZAMENTO (7-4)	VARIAZIONI (5)	DEFINITIVE (4+5-6)	IN DIMINUIZIONE (6-7)	PAGATE (8)	9					10	11	12
212150	244 245 246 247	150.000.000	40.000.000	190.000.000	190.000.000	71.600.000	118.400.000	134.485.745	154.485.745	35.513.235	12.547.000	55.513.235			
212160		71.600.000	10.500.000	82.100.000	82.100.000	47.486.712	34.613.288	706.062.400	706.062.400	109.057.400	12.547.000	121.547.000			
212170		1.000.000.000	290.479.000	1.290.479.000	1.290.479.000	449.530.000	840.949.000	479.600	479.600	479.600	2.383.688	41.121.514			
212180		5.284.600.000	1.247.360.000	6.531.960.000	6.531.960.000	804.303.000	7.336.263.000	1.035.241.123	6.579.825.896	8.015.071.112	1.435.245.216	715.983.888			
		Totale Categoria XIII													
		Categoria XIII PARTECIPAZIONI E ACQUISTO DI VALORI MOBILIARI													
213010	260 261 262	Acquisto di titoli emessi o garantiti dallo Stato ed assicurati													
213020		Acquisto di altri titoli di credito													
213030		Rimborso di somme provenienti da realizzo di beni patrimoniali, donazioni, lasciti ereditari													
		Totale Categoria XIII													
		Categoria XIV CONCESSIONI DI CREDITI ED ANTICIPAZIONI													
214010	270 271 272	Depositi e cessioni													
214020		Finanziamento prestiti al personale													
214030		Depositi Tesoreria Centrale dello Stato													
		Totale Categoria XIV													
		Categoria XV INDENNITA' DI ANZIANITA' E SIMILARI AL PERSONALE CESSATO DAL SERVIZIO													
215010	280 281	Indennita' di anzianita' e simili al personale cessato dal servizio													
215020		Indennita' di anzianita' e simili al personale cessato dal servizio Corpo Militare													
215030		Totale Categoria XV													
		Totale Titolo II													
		Titolo III ESTINZIONE DI MUTUI E ANTICIPAZIONI RIMBORSO DI MUTUI													
316010	290 291	Rimborso di mutui													
316020		Estinzione di debito diverso													
		Totale Categoria XVI													
		Totale Titolo III													
		TOTALE USCITE IN CONTO CAPITALE													
		TITOLO IV PARTE DI GIRO Categoria XXI													
421010	300 301 302 303 304 305 306 307 308	SPESA AVVERTI NATURA DI PARTITA DI GIRO													
421020		Versamento delle ritenute erariali													
421030		Versamento delle ritenute previdenziali e assistenziali													
421040		Versamento delle ritenute diverse													
421050		Versamento di somme destinate a terzo													
421060		Anticipazioni di fondi a Comuni e Scuole													
421070		Partite in conto passivo (gestione servizi delegati)													
421080		Versamento delle somme destinate all'assistenza ai profughi stranieri													
421090		Anticipazioni per la gestione del servizio pass. temporanee													
			Totale Categoria XXI												
		Totale Titolo IV													
		TOTALE GENERALE USCITE													

**RENDICONTO FINANZIARIO PER TITOLI
E CATEGORIE DELL'ESERCIZIO 1999**

ENTRATE E SPESE

XIV LEGISLATURA — DISEGNI DI LEGGE E RELAZIONI — DOCUMENTI

RENDICONTO FINANZIARIO DELLE ENTRATE

Categoria	N.	RIEPILOGO TITOLI	GESTIONE DI COMPE TENZA										
			PREVISIONI				SOMME ACCERTATE			DIFFERENZE RISPETTO ALLE PREVISIONI			
			INIZIALI	VARIAZIONI		DEFINITIVE (4+5-6)	RISCOSE	RIMASTE DA RISCOUOTERE (10-9)	TOTALI ACCERTATI (8+9)	IN PIU' (10-7)	IN MENO (7-10)		
				IN AUMENTO (7-4)	IN DIMINUIZIONE (4-7)								
4	5	6	7	8	9	10	11	12					
Entrate Correnti													
TITOLO I Entrate Contributive													
Categoria	1	Aliquota contributiva a carico dei datori di lavoro edo degli iscritti	0	0	0	0	0	0	0	0	0	0	0
Categoria	2	Quote di partecipazione degli iscritti all'onere di specifiche gestioni	5.000.000	0	0	5.000.000	5.005.730	0	5.005.730	5.730	0	0	0
Totale Titolo I			5.000.000			5.000.000	5.005.730		5.005.730	5.730			
TITOLO II Entrate derivanti da trasferimenti Correnti													
Categoria	3	Trasferimenti da parte dello stato	232.245.000.000	5.235.218.500	0	237.480.218.500	236.244.218.500	1.236.000.000	237.480.218.500	0	0	0	0
Categoria	4	Trasferimenti da parte delle Regioni	0	0	0	0	0	0	0	0	0	0	0
Categoria	5	Trasferimenti da parte dei comuni e delle province	0	0	0	0	0	0	0	0	0	0	0
Categoria	6	Trasferimenti da parte di altri enti del settore pubblico	0	1.170.049.000	0	1.170.049.000	312.780.338	857.217.932	1.169.998.270	0	0	0	50.730
Totale Titolo II			232.245.000.000	6.405.267.500	0	238.650.267.500	236.556.998.838	1.993.217.932	238.650.216.770	0	0	0	50.730
TITOLO III Altre Entrate													
Categoria	7	Entrate derivanti dalla vendita di beni e dalla prestazione di servizi	18.648.447.000			18.648.447.000	2.397.497.707	18.192.361.347	20.589.859.054	4.071.422.069	2.130.010.015		
Categoria	8	Redditi e proventi Patrimoniali	452.580.000	1.365.000		453.945.000	70.756.498	121.859.432	192.615.930	6.810.488	268.139.538		
Categoria	9	Poste correttive e compensative di spese correnti	32.892.800.000	1.662.290.000		34.555.090.000	15.076.738.644	21.285.046.155	36.361.784.799	2.567.687.507	760.992.708		
Categoria	10	Entrate non Classificabili in altre voci	566.000.000	272.000.000		838.000.000	393.780.588	482.880.461	876.661.049	201.476.049	162.815.000		
Totale Titolo III			62.559.827.000	1.935.655.000	0	64.495.482.000	17.938.773.437	40.082.147.395	58.020.920.832	6.847.396.113	3.321.957.281		
TOTALE ENTRATE CORRENTI			284.809.827.000	8.340.922.500	0	293.150.749.500	254.500.778.005	42.175.365.327	296.676.143.332	6.847.401.843	3.322.008.011		
Entrate in Conto Capitale													
TITOLO IV Entrate per alienazione di beni patrimoniali e riscossione di crediti													
Categoria	11	Alienazione di immobili e diritti reali		8.746.784.000		8.746.784.000	1.796.653.333	679.000.000	2.475.653.333	9.600.000	6.271.130.667		
Categoria	12	Alienazione di immobilizzazioni tecniche					9.600.000		9.600.000	9.600.000			
Categoria	13	Realizzo di valori mobiliari											
Categoria	14	Riscossione di crediti					6.255.000	1.705.000	7.960.000	7.960.000			
Totale Titolo IV				8.746.784.000		8.746.784.000	1.812.508.333	680.705.000	2.493.213.333	17.560.000	6.271.130.667		
TITOLO V Entrate derivanti da trasferimenti in conto capitale													
Categoria	15	Trasferimenti dallo Stato											
Categoria	16	Trasferimenti dalle Regioni											
Categoria	17	Trasferimenti da comuni e province											
Categoria	18	Trasferimenti di altri enti del settore pubblico											
Totale Titolo V													
TITOLO VI Accensione di prestiti													
Categoria	19	Assunzione di mutui											
Categoria	20	Assunzione di altri debiti finanziari											
Totale Titolo VI													
TOTALE ENTRATE IN CONTO CAPITALE				8.746.784.000		8.746.784.000	1.812.508.333	680.705.000	2.493.213.333	17.560.000	6.271.130.667		
Partite di giro													
TITOLO VII Partite di giro													
Categoria	22	Entrate aventi natura di partite di giro	239.800.000.000			239.800.000.000	326.125.722.246	60.773.050.298	386.898.772.538	152.052.810.531	4.954.037.993		
Totale Titolo VII			239.800.000.000			239.800.000.000	326.125.722.246	60.773.050.298	386.898.772.538	152.052.810.531	4.954.037.993		
TOTALE DELLE ENTRATE			524.609.827.000	17.087.706.500	0	541.697.533.500	582.439.008.578	103.629.120.625	686.068.129.203	158.917.772.374	14.547.176.671		

XIV LEGISLATURA — DISEGNI DI LEGGE E RELAZIONI — DOCUMENTI

E PER TITOLI E CATEGORIE ESERCIZIO 1999

GESTIONE RESIDUI ATTIVI						GESTIONE DI CASSA							TOTALE DEI RESIDUI AL TERMINE DELL'ESERCIZIO (9+15)
RESIDUI INIZIO ESERCIZIO	RISCOSSI	RIBASTI DA RISCUOTERE (16-14)	TOTALI (14+15)	VARIAZIONI		PREVISIONI	VARIAZIONI		DEFINITIVE (19+20-21)	RISCOSSIONI	DIFFERENZE RISPETTO ALLE PREVISIONI		
				IN PIU' (16-13)	IN MENO (16-13)		IN AUMENTO	IN DIMINUZIONE			IN PIU' (23-19)	IN MENO (19-23)	
13	14	15	16	17	18	19	20	21	22	23	24	25	26
0	0	0	0	0	0	0	0	0	0	0	0	0	0
28.200	0	28.200	28.200	0	0	5.000.000	0	0	5.000.000	5.005.730	5.730	0	28.200
28.200	0	28.200	28.200	0	0	5.000.000	0	0	5.000.000	5.005.730	5.730	0	28.200
78.560.630,127	4.736.000,000	73.824.630,127	78.560.630,127	0	0	237.245.000,000	5.235.218,500	0	237.480.218,500	240.980.218,500	8.735.218,500	0	75.060.630,127
0	0	0	0	0	0	0	0	0	0	0	0	0	0
0	0	0	0	0	0	0	0	0	0	0	0	0	0
1.784.798,003	97.394,680	1.687.403,323	1.784.798,003	0	0	0	1.170.049,000	0	1.170.049,000	410.175,018	410.175,018	0	2.544.621,255
80.345.428,139	4.833.394,680	75.512.033,459	80.345.428,139	0	0	232.245.000,000	6.405.267,500	0	238.650.267,500	241.390.393,518	9.145.393,518	0	77.605.251,382
56.669.993,347	3.870.536,300	52.787.531,745	56.658.068,125	11.925,222	1.823,080	25.612.877,000	0	0	25.612.877,000	6.268.034,087	150.364,066	19.495.206,979	70.979.893,092
155.567,320	10.570,817	143.137,422	153.744,240	0	0	502.000,000	1.365,000	0	503.365,000	81.327,315	6.175,488	426.848,173	265.032,855
32.313.406,522	7.368.815,684	24.944.590,838	32.313.406,522	0	0	50.346.000,000	1.662.290,000	0	52.008.290,000	22.445.554,328	27.900.445,672	0	46.229.636,993
2.540.596,581	701.805,783	2.338.790,793	2.540.596,581	0	0	1.063.000,000	272.000,000	0	1.337.000,000	593.586,376	32.073,244	501.486,868	2.821.671,254
91.679.563,770	11.451.728,669	80.214,086,799	91.665.815,468	13.748,302	0	77.515.877,000	1.935.655,000	0	79.461.532,000	19.390.592,106	188.612,798	48.323.987,692	120.296.234,194
172.025.020,100	16.285.123,349	155.726.148,449	172.011.271,798	13.748,302	0	309.775.877,000	8.340.922,500	0	318.116.799,500	270.785.991,354	9.334.812,846	48.323.987,692	197.901.513,776
960.000,000	800.000,000	160.000,000	960.000,000	0	0	960.000,000	8.746.784,000	0	9.706.784,000	2.596.653,333	1.636.653,333	0	839.000,000
0	0	0	0	0	0	0	0	0	0	9.600,000	9.600,000	0	0
12.933,000	0	12.933,000	12.933,000	0	0	12.000,000	0	0	12.000,000	0	0	12.000,000	12.933,000
28.295,490	2.610,000	25.685,490	28.295,490	0	0	27.300,000	0	0	27.300,000	8.865,000	7.065,000	25.500,000	27.390,490
1.001.228,490	802.610,000	198.618,490	1.001.228,490	0	0	999.300,000	8.746.784,000	0	9.746.084,000	2.615.118,333	1.653.318,333	37.500,000	879.323,490
0	0	0	0	0	0	0	0	0	0	0	0	0	0
68.854,335	0	68.854,335	68.854,335	0	0	0	0	0	0	0	0	0	68.854,335
0	0	0	0	0	0	0	0	0	0	0	0	0	0
68.854,335	0	68.854,335	68.854,335	0	0	0	0	0	0	0	0	0	68.854,335
1.070.082,825	802.610,000	267.472,825	1.070.082,825	0	0	999.300,000	8.746.784,000	0	9.746.084,000	2.615.118,333	1.653.318,333	37.500,000	948.177,825
87.597.664,818	67.400.908,399	20.196.756,419	87.597.664,818	0	0	281.496.000,000	0	0	281.496.000,000	393.526.630,639	129.932,571,128	17.901.940,489	80.969.806,717
87.597.664,818	67.400.908,399	20.196.756,419	87.597.664,818	0	0	281.496.000,000	0	0	281.496.000,000	393.526.630,639	129.932,571,128	17.901.940,489	80.969.806,717
260.692.767,743	84.488.641,748	176.190.377,693	260.679.019,441	13.748,302	0	592.371.177,000	17.087.706,500	0	609.358.883,500	666.927.650,326	140.919.901,507	66.263.428,181	279.819.498,318

XIV LEGISLATURA — DISEGNI DI LEGGE E RELAZIONI — DOCUMENTI

RENDICONTO FINANZIARIO

Categoria	N.	RIEPILOGO TITOLI	GESTIONE DI COMPETENZA								
			PREVISIONI				SONDAE ACCERTATE		DIFFERENZE RISPETTO ALLE PREVISIONI		
			INIZIALI	VARIAZIONI		DEFINITIVE (4+5+6)	PAGATI	RIMASTE DA PAGARE (10-9)	TOTALI IMPEGNATI (8+9)	IN PIU' (11-7)	IN MENO (7-10)
				IN AUMENTO (7-4)	IN DIMINUIZIONE (4-7)						
4	5	6	7	8	9	10	11	12			
TITOLO I											
Spese Correnti											
Categoria	1	Spese per gli organi dell'Ente	397.000.000	15.000.000	78.600.000	333.400.000	201.699.696	38.435.454	240.135.150		93.264.8
Categoria	2	Oneri per il personale in attività di servizio	134.785.950.000	5.467.585.321	10.142.632.321	130.140.903.000	88.083.163.957	36.186.720.443	124.269.884.400		5.841.018.6
Categoria	3	Oneri per il personale in quiescenza									
Categoria	4	Spese per l'acquisto di beni di consumo e di servizio	34.044.537.800	3.531.929.800	2.770.445.800	34.806.021.000	22.503.294.498	10.374.515.535	32.877.810.033		1.928.210.9
Categoria	5	Spese per prestazioni istituzionali									
Categoria	6	Trasferimenti passivi	78.953.140.000	19.183.443.500	1.249.365.000	96.887.218.500	73.801.250.451	16.111.346.322	89.918.596.773		6.908.021.7
Categoria	7	Oneri finanziari	3.011.100.000	1.409.689.000	2.920.000	4.497.869.000	4.202.225.421	285.969.381	4.488.194.802		9.674.1
Categoria	8	Oneri tributari	7.994.500.000	2.868.650.000	464.553.000	10.319.595.000	7.691.686.323	1.618.472.791	9.310.159.114		1.008.435.8
Categoria	9	Poste correntive e compensative di entrate correnti	17.000.000		8.500.000	8.500.000	6.183.749	1.684.000	7.867.749		637.2
Categoria	10	Spese non classificabili in altre voci	6.000.000.000		6.000.000.000						
Totale Titolo I			265.203.227.800	32.556.297.621	20.717.818.121	277.842.586.500	196.495.504.095	64.617.143.926	261.112.648.011		15.929.258.4
TOTALE SPESE CORRENTI			265.203.227.800	32.556.297.621	20.717.818.121	277.842.586.500	196.495.504.095	64.617.143.926	261.112.648.011		15.929.258.4
TITOLO II											
Spese in conto Capitale											
Categoria	11	Acquisizione di beni di uso durevole ed opere immobiliari	2.334.000.000	5.925.130.000		8.259.130.000	143.221.183	7.249.117.430	7.394.338.613		864.791.3
Categoria	12	Acquisizione di immobilizzazioni tecniche	8.294.600.000	1.247.760.000	804.303.000	8.778.057.000	1.035.247.123	6.979.825.989	8.015.073.112		712.983.8
Categoria	13	Partecipazione e acquisti di valori stabili									
Categoria	14	Concessioni di crediti ed anticipazioni					6.468.940	505.160	6.974.116	6.974.116	
Categoria	15	Indennità di anzianità e similari al personale cessato dal servizio	8.033.000.000	4.046.840.000		12.079.840.000	10.470.146.109	796.089.827	11.266.235.936		783.604.1
Totale Titolo II			18.621.600.000	11.219.730.000	804.303.000	29.037.827.000	11.657.483.363	15.025.538.414	26.082.621.777	6.974.116	2.361.579.1
TITOLO III											
Estinzione di mutui e anticipazioni											
Categoria	16	Anticipazioni di mutui	985.000.000			985.000.000	975.580.868		975.580.868		9.419.1
Totale Titolo III			985.000.000			985.000.000	975.580.868		975.580.868		9.419.1
TOTALE SPESE IN CONTO CAPITALE			19.606.600.000	11.219.730.000	804.303.000	30.022.827.000	12.632.664.231	15.025.538.414	27.058.202.645	6.974.116	2.370.998.4
TITOLO IV											
Parite di giro											
Categoria	21	Spese avute a carico di parate di giro	239.800.000.000			239.800.000.000	294.501.958.077	92.396.814.461	386.898.772.538	152.052.810.531	4.954.037.5
Totale Titolo IV			239.800.000.000			239.800.000.000	294.501.958.077	92.396.814.461	386.898.772.538	152.052.810.531	4.954.037.5
TOTALE GENERALE DELLE SPESE			524.609.827.800	43.776.027.621	21.521.321.121	546.864.533.500	503.630.126.405	172.039.496.801	675.669.623.204	152.059.781.647	21.254.694.1

XIV LEGISLATURA — DISEGNI DI LEGGE E RELAZIONI — DOCUMENTI

LE SPESE PER TITOLI E CATEGORIE ESERCIZIO 1999

GESTIONE RESIDUI PASSIVI						GESTIONE DI CASSA							TOTALE DEI RESIDUI AL TERMINI DELL'ESERCIZIO (9+15)
RESIDUI INIZIO ESERCIZIO	PAGATI	RIMASTI DA PAGARE (16-14)	TOTALI (14+15)	VARIAZIONI		PREVISIONI	VARIAZIONI		DEFINITIVE (19-20- 21)	PAGAMENTI	DIFFERENZE RISPETTO ALLE PREVISIONI		
				IN PIU' (16-13)	IN MENO (14-13)		IN AUMENTO	IN DIMINUIZIONE			IN MENO (23-22)	IN PIU' (23-21)	
13	14	15	16	17	18	19	20	21	22	23	24	25	26
69.446.796	69.446.796		69.446.796			464.500.000	15.000.000	78.600.000	400.900.000	271.146.492		193.253.508	38.435.454
48.193.188.619	36.834.439.299	7.300.112.033	44.134.551.325		4.058.637.294	181.536.450.000	5.467.585.521	10.147.632.321	176.861.403.000	124.917.603.247	50.826.601	56.669.673.354	43.496.832.478
20.351.608.368	8.998.333.097	7.721.796.504	16.720.129.681		3.631.678.687	38.887.937.000	3.531.929.809	2.768.445.800	39.646.421.000	31.301.627.595	902.606.951	8.283.916.356	18.096.312.119
26.466.190.139	13.047.867.359	4.123.799.454	19.171.666.813		7.294.483.526	82.976.000.000	19.183.443.508	1.249.345.000	100.910.078.500	88.855.117.810	10.023.034.432	4.143.916.622	20.235.145.776
860.149.369	837.292.068		837.292.068		2.857.301	3.870.100.000	1.489.689.000	2.920.000	5.356.069.000	3.029.517.489	1.452.841.753	263.424.264	283.969.381
9.689.586.793	9.529.330.701	160.075.000	9.689.405.701		181.092	12.067.500.000	2.868.650.000	464.535.000	14.466.595.000	17.221.017.024	5.565.614.410	407.097.394	1.778.547.791
61.300	61.300		61.300			17.000.000	0	8.500.000	8.500.000	6.245.049		10.754.951	1.684.000
105.630.391.584	71.336.770.611	19.305.783.073	90.642.553.684		14.867.837.900	319.809.487.000	32.556.297.621	14.715.818.121	337.650.766.500	267.832.274.706	17.994.934.155	69.972.136.449	83.922.936.999
105.630.391.584	71.336.770.611	19.305.783.073	90.642.553.684		14.867.837.900	319.809.487.000	32.556.297.621	14.715.818.121	337.650.766.500	267.832.274.706	17.994.934.155	69.972.136.449	83.922.936.999
7.134.630.818	1.971.293.945	914.478.192	2.885.772.137		4.248.858.681	3.000.000.000	5.925.130.000	0	8.925.130.000	2.116.515.128		883.484.872	8.161.595.622
13.345.760.878	6.509.007.708	3.874.164.866	10.383.174.574		3.002.586.304	12.828.500.000	1.247.760.000	804.303.000	13.271.957.000	7.544.256.831	479.453.156	5.763.698.323	10.853.990.855
951.868	951.868		951.868				0	0		7.420.816	7.420.816		505.168
55.723.625	55.607.096	116.529	55.723.625			8.058.000.000	4.046.840.000		12.104.840.000	10.525.753.205	3.702.543.662	634.790.457	796.206.356
20.577.067.189	8.536.865.617	4.788.789.587	13.325.622.204		7.251.444.985	23.886.500.000	11.219.730.000	804.303.000	34.301.972.000	28.193.945.988	3.589.419.634	7.281.973.654	19.814.298.001
						985.000.000	0	0	985.000.000	975.580.668		9.419.132	
						985.000.000	0	0	985.000.000	975.580.668		9.419.132	
20.577.067.189	8.536.865.617	4.788.789.587	13.325.622.204		7.251.444.985	24.871.500.000	11.219.730.000	804.303.000	35.286.972.000	21.169.526.848	3.589.419.634	7.291.392.786	19.814.298.001
78.028.873.384	65.398.670.821	12.630.202.563	78.028.873.384			317.471.000.000	0	0	317.471.000.000	339.900.628.898	66.061.582.700	23.631.953.802	105.027.017.074
78.028.873.384	65.398.670.821	12.630.202.563	78.028.873.384			317.471.000.000	0	0	317.471.000.000	339.900.628.898	66.061.582.700	23.631.953.802	105.027.017.074
204.236.332.157	145.771.304.849	36.724.745.223	181.997.049.272		22.239.287.885	662.151.887.000	43.776.827.621	15.519.321.121	698.408.693.500	648.902.430.432	87.645.926.889	188.895.483.037	208.764.242.034

**RIPARTIZIONE FUNZIONALE DELLE SPESE
DELL'ESERCIZIO 1999**

XIV LEGISLATURA — DISEGNI DI LEGGE E RELAZIONI — DOCUMENTI

Capolo	Funzionale													
	Servizio Affari Generali e di Emergenza	S.A.C.E. Ruolo Speciale militare Legge 730	Servizio Affari Internazionali	Museo Internazionale	Servizio Attività Sanitarie	Deposito Farmaceutico	C.N.T.S. Produzione Siergine e Ricerca Scientifica	C.N.T.S. Laboratorio Centrale	Ufficio Donazioni Sangue	Servizio Trattamento Economico Ruolo ordinario	Ruolo speciale civili Legge 730	Ruolo speciale militare Legge 730	Milioni L. 484	
	01.01	01.02	02.01	02.02	03.01	03.02	03.03	03.05	03.06	04.01	04.02	04.03	04.04	
TITOLO 1														
Categoria 1														
1	142,06													
2										53,54				
3	44,53													
Totale Cat. 1	186,59									53,54				
Categoria 2														
6										16 885,25	54,75			
7														
8	2 413,76	1 250,00										3 526,57	16 139,94	
9														
10	12,72	4,47								2 191,00	133,00	35,61	52,15	
11	25,07		0,75							130,00		0,90	3,20	
12	0,90		14,50				1,20		0,80	50,00				
13														
14														
15														
16	740,00	277,50										737,30	3 444,45	
17														
18										1,461,00	33,00			
19														
20										200,00	4,00			
21														
22														
23														
24														
25										4 787,60	168,00			
26														
27										1 500,00	65,00			
28										686,00				
29														
30	1 351,97													
31	359,11													
32		1,27												
33										105,03		5,35	10,23	
34										260,00	7,00			
35										433,00	12,00			
36										4 007,00				
Totale Cat. 2	4 903,53	1 533,24	15,25				1,20		0,80	32 695,87	476,75	4 305,72	19 649,97	
Categoria 3														
40														
Totale Cat. 3														
Categoria 4														
50	0,08					28,00	4 113,02	1 116,81						
51							1 022,56							
52														
53							41,65							
54							4,00							
55	1,00													
56	443,68					7,00								
57														
58	0,60		5,00											
59														
60	2,12				35,00									
61														
62														
63														
64	5,12					1,73	3,07	0,15						
65						0,49	23,80							
66														
67	54,00													
68	25,13					0,63	28,33	1,01						
69						0,93	11,59	0,51						
70							215,14	21,69						
71	0,31					3,68	12,59	2,80						
72	3,01					0,54	4,04	0,15						
73														
74														
75	35,00				4,80				12,00					
76														
77														
78														
79														
80														
81	3,08					3,91	39,59	7,92						
82							162,50	13,27						
83			7,88				9,48	16,67	62,58					
84	0,41		0,32		3,15	0,99	1,15	0,35						
85					2,60									
86	2,62		190,16		1,26		0,02		3,27					

XIV LEGISLATURA — DISEGNI DI LEGGE E RELAZIONI — DOCUMENTI

(IMPORTI PER E. 1.000.000)												
Comune	Comune	Comune	Comune	Comune	Comune	Comune	Comune	Comune	Comune	Comune	Comune	Totale complessivo
Comune	13.01	14.01	16.01	17.01	18.01	19.01	20.01	21.01	21.02	30.01		
Titolo I												
Categoria I												
1												142,06
2												53,54
3												44,53
Totale Cat. I	-	-	-	-	-	-	1,00	-	-	-	-	241,14
Categoria 2												
6												16.940,00
7												-
8												23.330,27
9												12.646,95
10												2.582,89
11								10,50	0,60			173,77
12												66,60
13												-
14												-
15												8.530,35
16												5.199,25
17												41,38
18												1.494,00
19							218,36					218,36
20												204,00
21												-
22												3,84
23												-
24												3.003,49
25												4.955,60
26												541,82
27												154,18
28												1.563,00
29												696,96
30												29.534,84
31												7.539,03
32												126,31
34												267,00
35												445,00
36												4.007,00
Totale Cat. 2	-	-	-	-	-	218,36	10,50	0,60	-	-	-	124.269,88
Categoria 3												
40												-
Totale Cat. 3												-
Categoria 4												
50												5.272,91
51												1.022,56
52												-
53												41,63
54												4,00
55												1,00
56			102,67									553,35
57												-
58	4,84	3,28										49,69
59												-
60		2,54										44,58
61												-
62												-
63												-
64												185,58
65												30,39
66												-
67												54,00
68	0,26											58,69
69									7,20			22,54
70									5,18			243,03
71									5,81			639,10
72				110,91					1,28			163,39
73												236,11
74												65,00
75		17,57										75,97
76												32,00
77												-
78												-
79												-
80								150,00				150,00
81									2,18			196,51
82			1.160,94						2,50			1.343,70
83				54,60					398,17	7,35		751,61
84									8,63	0,54		40,28
85									16,58			19,18
86	0,04						199,96	0,54	2,50			415,98

XIV LEGISLATURA — DISEGNI DI LEGGE E RELAZIONI — DOCUMENTI

Numero	Funzioni													
	Servizio Affari Generali e di Emergenza	S.A.C.E. Ruolo speciale militare Legge 710	Servizio Affari Internazionali	Museo Internazionale	Servizio Attività Sanitarie	Deposito Farmaceutico	C.N.T.S. Produzione Sangue e Ricerca Scientifica	C.N.T.S. Licenzioni Centrali	Ufficio Direzione Sangue	Servizio Trattamento Economico Ruolo ordinario	Ruolo speciale civili Legge 710	Ruolo speciale militare Legge 710	Militari L. 484	
Categoria	01.01	01.02	02.01	02.02	03.01	03.02	03.03	03.05	03.06	04.01	04.02	04.03	04.04	
87														
88														
89														
90	7,96						0,75	47,13	6,08					
91	1,75							14,00						
92	37,50							202,19						
93														
94	2,96						0,74	18,00	4,50					
95	51,87						5,98	153,00	21,82					
96	8,75		9,98				0,10	66,87	4,13					
97														
98														
99														
100	21,07		2,03											
101											3,93			
102											31,25			
103	348,00													
104	213,89		154,99											
105			1.463,50								18,08			
106			50,00											
107														
108														
109														
110														
111														
112														
113														
114														
115														
116														
117														
118														
119														
120														
121														
122														
123														
124														
125														
126														
127														
128														
129														
130														
131														
132														
133														
134														
135														
136														
137														
138														
139														
140														
141														
142														
143														
144														
145														
146														
147														
148														
Totale Cat. 4	1.268,93		1.883,87		46,81	55,47	9.503,81	2.267,87	77,85	53,26				
Categoria 6														
150					19,95					10.343,00				
151	640,60													
153										1.295,00				
154														
155														
156														
157			300,00											
158			43,50											
159														
160														
161				16,10										
162				0,24										
163														
164										500,00				
165														
167	1.150,00		612,70											
168													34,07	
169														
170														
171	398,00													
172														
Totale Cat. 6	2.188,60		972,54		19,95					12.138,00			34,07	

XIV LEGISLATURA — DISEGNI DI LEGGE E RELAZIONI — DOCUMENTI

RIPARTIZIONE FUNZIONALE DELLE SPESE ESERCIZIO 1999 (IMPEGNATO)

Funzione Capitolo	Milioni prezzi Comitato Centrale	Milioni prezzi DO PP	Milioni prezzi sovvent. II DO PP	Servizio Attività Dibattite	C R I G	Servizio Legate	Servizio Assicurazioni e Previdenza	Servizio Patrimonio	Servizio Previdenziario	Ispettorato Superiore Corpo Militare	I S C M Ruolo Speciale milioni Legge 750	Ispettorato Nazionale II VV	Ispettorato Nazionale V.D.S.
	04.05	04.06	04.07	05.01	05.02	06.01	07.01	08.01	09.01	10.01	10.02	11.01	12.01
87													
88								252,00					
89								25,92					
90									752,66				
91									2,85				
92								171,96	238,58				
93													
94									2,48				
95									1.532,04				
96									54,65				
97									4,00				
98						147,02	1,95	52,56	3,10				
99							7.300,00						
100													3,95
101													
102													
103													
104						61,70		401,40					
105													
106													
107										129,59			
108												54,83	
109													
110													
111										31,99			
112												2,02	
113										0,62			
114										69,99		11,00	
115										215,00		4,29	
116										49,26			
117													
118										94,16			
119												13,18	
120										9,94			
121										1,78			
122													
123													
124										66,15			
125													
126										150,00			
127													
128										79,32			
129													
130										130,00			
131													
132													
133										2,92			
134										8,41			
135													
136										299,99			
137													
138										4,19			
139													
140										269,30			
141												200,00	
142												1,05	
143										17,34			
144												1,46	
145										28,89			
146												3,95	
147										0,61			
148													
Totale Cat. 4	-	-	-	-	95,44	208,72	7.301,94	1.563,14	3.074,26	1.659,48	-	592,89	85,88
Categoria 6													
150							3.575,65	247,37					
151													
153				5,00			296,00						
154												913,67	
155													
156													571,50
157													
158													
159													
160													
161												2,00	
162													
163								25,63					
164													
165													
167													
168										4,60	2,15		
169													
170								2.547,50					
171								2.878,28					
172													
Totale Cat. 6	-	-	-	5,00	-	-	3.871,65	5.698,79	-	4,60	2,15	915,67	571,50

XIV LEGISLATURA — DISEGNI DI LEGGE E RELAZIONI — DOCUMENTI

		(IMPORTI PER L. 1.000,00)										
Cassa	Funzionale	13.01	14.01	16.01	17.01	18.01	19.01	20.01	21.01	21.02	30.01	Totale complessivo
		Presidenza Nazionale Promoti	Comitato Nazionale Femmine	Servizio Informatica	Servizio Studi Attività e Programmi Speciali	Servizio Igiene	Servizio Assicurazione e Gestione del Personale	Servizio Attività Socio Assistenziali	Segreteria Direttore Generale	Museo Internazionale	Comuni non Ripartibili	
87					0,60							0,60
88												252,00
89												25,92
90												814,60
91										0,19		18,78
92										17,77		668,00
93												-
94												28,68
95										13,59		1.778,30
96										1,19		145,68
97												4,00
98												204,62
99										0,69		7.300,69
100	3,26	26,34								1,05		57,79
101												3,93
102												31,25
103							305,10					5.013,10
104				66,96	57,52			57,27	232,30	88,20		1.352,31
105												1.463,50
106												50,00
107												129,59
108												54,83
109												-
110												-
111												31,99
112												2,02
113												0,62
114												80,99
115												219,29
116												49,26
117												-
118												94,16
119												13,18
120												9,94
121												1,78
122												-
123												-
124												66,15
125												-
126												150,00
127												-
128												79,32
129												-
130												130,00
131												-
132												-
133												2,92
134												8,41
135												-
136												299,99
137												-
138												4,19
139												-
140												269,30
141												200,00
142												1,05
143												17,34
144												1,46
145												28,89
146												3,95
147												0,61
148												-
Totale Cat. 4	8,40	152,41	1.338,81	112,72	-	-	305,10	257,23	806,22	157,21	-	32.877,81
Categoria 6												
150							57.220,54					71.406,51
151												640,60
153							5.461,18					7.057,18
154												913,67
155			222,92									222,92
156	565,52											1.137,02
157												300,00
158												43,50
159												-
160												-
161			25,92									44,02
162												0,24
163												25,63
164												500,00
165												-
167												1.762,70
168												40,82
169												-
170												2.547,50
171												3.276,28
172												-
Totale Cat. 6	565,52	248,84	-	-	-	62.681,72	-	-	-	-	-	89.918,60

XIV LEGISLATURA — DISEGNI DI LEGGE E RELAZIONI — DOCUMENTI

Funzione Codice	Servizi e Ruoli													
	Servizio Affari Generali e di Emergenza 01.01	S.A.G.F. Ruolo Speciale militare Legge 730 01.02	Servizio Affari Internazionali 02.01	Miscel. Internazionale 02.02	Servizio Attività Sanitarie 03.01	Deposito Farmaceutico 03.02	C.N.I.S. Sezione Scienze e Ricerche Scientifiche 03.03	C.N.T.S. Laboratorio Centrale 03.05	Ufficio Donatori Singole 03.06	Servizio Trattamento Emissioni Acido ossidante 04.01	Ruolo speciale civili Legge 730 04.02	Ruolo speciale militare Legge 730 04.03	Militari L. 484 04.04	
Categoria 7														
180														
181						0,03	0,62	0,08						
182														
Totale Cat. 7	-	-	-	-	-	0,03	0,62	0,08	-	-	-	-	-	
Categoria 8														
190														
191	326,30	109,53										320,00	1.500,00	
Totale Cat. 8	326,30	109,53	-	-	-	-	-	-	-	-	-	320,00	1.500,00	
Categoria 9														
200														
Totale Cat. 9	-	-	-	-	-	-	-	-	-	-	-	-	-	
Categoria 10														
210														
211														
212														
Totale Cat. 10	-	-	-	-	-	-	-	-	-	-	-	-	-	
Totale Tit. I	8.873,96	1.643,07	2.871,66	-	66,76	55,51	9.505,62	2.267,95	78,65	44.940,68	476,75	4.625,72	21.184,04	
Tot. Use. Corr.	8.873,96	1.643,07	2.871,66	-	66,76	55,51	9.505,62	2.267,95	78,65	44.940,68	476,75	4.625,72	21.184,04	
Titolo II														
Categoria 11														
220														
221														
222														
223														
Totale Cat. 11	-	-	-	-	-	-	-	-	-	-	-	-	-	
Categoria 12														
230							3,37	508,06	57,07					
231					2.544,05									
232														
233							3,00	5,97	4,54	1,72				
234	61,66													
235	533,05													
236	10,96													
237					76,36									
238														
239														
240														
241														
242														
243														
244														
245														
246														
247	0,86													
Totale Cat. 12	606,54	-	-	-	2.620,41	6,37	514,02	180,09	5,72	-	-	-	-	
Categoria 13														
260														
261														
262														
Totale Cat. 13	-	-	-	-	-	-	-	-	-	-	-	-	-	
Categoria 14														
270														
271														
272										6,97				
Totale Cat. 14	-	-	-	-	-	-	-	-	-	6,97	-	-	-	
Categoria 15														
280										10.787,98				
281		28,85										104,76		
Totale Cat. 15	-	28,85	-	-	-	-	-	-	-	10.787,98	-	104,76	-	
Totale Tit II	606,54	28,85	-	-	2.620,41	6,37	514,02	180,09	5,72	10.794,95	-	104,76	-	
Titolo III														
Categoria 16														
290														
291														
Totale Cat. 16	-	-	-	-	-	-	-	-	-	-	-	-	-	
Totale Tit III	-	-	-	-	-	-	-	-	-	-	-	-	-	
Tot. Use. C/Cup	606,54	28,85	-	-	2.620,41	6,37	514,02	180,09	5,72	10.794,95	-	104,76	-	
Titolo IV														
Categoria 21														
300														
301														
302														
303														
304														
305														
306														
307														
308														
Tot. Cat. 21	-	-	-	-	-	-	-	-	-	-	-	-	-	
Totale Tit. IV	-	-	-	-	-	-	-	-	-	-	-	-	-	
Totale Generale	9.480,50	1.671,92	2.871,66	-	2.687,17	61,87	10.019,65	2.448,04	84,37	55.735,63	476,75	4.730,48	21.184,04	

XIV LEGISLATURA — DISEGNI DI LEGGE E RELAZIONI — DOCUMENTI

RIPARTIZIONE FUNZIONALE DELLE SPESE ESERCIZIO 1999 (IMPEGNATO)

Funzione	Milioni prezzi Comitato Centrale	Milioni prezzi OO PP	Milioni prezzi servizi OO PP	Servizi Altre Dati	C R I O	Servizi Legali	Servizi Assicurazioni e Previdenza	Servizi Patrimonio	Servizi Provvedimento	Ispezione Stipendi Corpo Militari	I S C M Rondo Speciale millioni Legge 730	Ispezione Nazionale II VV.	Ispezione Nazionale V D.S
04.05	04.06	04.07	05.01	05.02	06.01	07.01	08.01	09.01	10.01	10.02	11.01	12.01	
Categoria 7													
180													
181										1,03			
182													
Totale Cat. 7	-	-	-	-	-	-	-	-	-	1,03	-	-	-
Categoria 8													
190							458,67						
191	215,76	1.075,43	1.394,58			2.274,00				931,88	329,29	9,48	
Totale Cat. 8	215,76	1.075,43	1.394,58	-	-	2.274,00	458,67	-	-	931,88	329,29	9,48	-
Categoria 9													
200													
Totale Cat. 9	-	-	-	-	-	-	-	-	-	-	-	-	-
Categoria 10													
210													
211													
212													
Totale Cat. 10	-	-	-	-	-	-	-	-	-	-	-	-	-
Totale Tit. I	3.099,50	15.237,01	19.744,18	5,00	95,44	208,72	22.019,32	7.720,61	3.074,36	14.445,00	4.849,84	1.643,04	657,38
Tot. Usc. Corr.	3.099,50	15.237,01	19.744,18	5,00	95,44	208,72	22.019,32	7.720,61	3.074,36	14.445,00	4.849,84	1.643,04	657,38
TITOLO II													
Categoria 11													
220													
221							7.394,34						
222													
223													
Totale Cat. 11	-	-	-	-	-	-	7.394,34	-	-	-	-	-	-
Categoria 12													
230							531,00						
231													
232													
233									261,00				
234													90,85
235													
236													
237													
238												220,00	
239										197,86			
240										584,78			
241										5,00			
242										47,53			
243												2,47	
244										134,49			
245									681,53	27,53			
246												47,92	
247										203,96			41,00
Totale Cat. 12	-	-	-	-	-	-	531,00	942,53	1.201,15	-	270,38	131,85	-
Categoria 13													
260													
261													
262													
Totale Cat. 13	-	-	-	-	-	-	-	-	-	-	-	-	-
Categoria 14													
270													
271													
272													
Totale Cat. 14	-	-	-	-	-	-	-	-	-	-	-	-	-
Categoria 15													
280													
281											344,65		
Totale Cat. 15	-	-	-	-	-	-	-	-	-	-	344,65	-	-
Totale Tit. II	-	-	-	-	-	-	7.925,34	942,53	1.201,15	344,65	270,38	131,85	-
TITOLO III													
Categoria 16													
290													
291													
Totale Cat. 16	-	-	-	-	-	-	-	-	-	-	-	-	-
Totale Tit. III	-	-	-	-	-	-	-	-	-	-	-	-	-
Tot. Usc. C/Cap	-	-	-	-	-	-	7.925,34	942,53	1.201,15	344,65	270,38	131,85	-
TITOLO IV													
Categoria 21													
300													
301													
302													
303													
304													
305													
306													
307													
308													
Tot. Cat. 21	-	-	-	-	-	-	-	-	-	-	-	-	-
Totale Tit. IV	-	-	-	-	-	-	-	-	-	-	-	-	-
Totale Generale	3.099,50	15.237,01	19.744,18	5,00	95,44	208,72	22.019,32	15.645,94	4.016,89	15.646,16	5.194,49	1.913,42	789,23

XIV LEGISLATURA — DISEGNI DI LEGGE E RELAZIONI — DOCUMENTI

(IMPORTI PER L. 1.800.000)												
Capitolo	Funzione	Presidenza Nazionale Parlamentare	Comitato Nazionale Femminile	Servizio Informativa	Servizio Studi Attività e Programmi in Specialità	Servizio Ippativo	Servizio Assistenza e Gestione del Personale	Servizio Attività Sociali Assistenziali	Segreteria Direzione Generale	Museo Internazionale	Comuni non Ripartibili	Totale complessivo
Categoria 7												
180											2.452,69	2.452,69
181											348,90	350,66
182											1.684,85	1.684,85
Totale Cat. 7											4.486,44	4.488,19
Categoria 8												
190											364,92	823,59
191												486,56
Totale Cat. 8											364,92	9.310,16
Categoria 9												
200											7,87	7,87
Totale Cat. 9											7,87	7,87
Categoria 10												
210												
211												
212												
Totale Cat. 10												
Totale Tit. I	573,92	401,25	1.338,81	112,72	62.681,72	523,46	268,73	806,82	157,21	4.859,23		261.113,65
Tot. Usc. Corr.	573,92	401,25	1.338,81	112,72	62.681,72	523,46	268,73	806,82	157,21	4.859,23		261.113,65
Titolo II												
Categoria 11												
220												
221												7.394,34
222												
223												
Totale Cat. 11												7.394,34
Categoria 12												
230												1.099,49
231												2.544,05
232												
233	5,78	1,99					13,00	60,47	9,67			367,13
234	382,59											535,10
235												533,05
236												10,96
237												76,36
238												220,00
239												197,86
240												584,78
241												5,00
242												47,53
243												2,47
244												134,49
245												709,05
246												47,92
247	4,66		508,20					17,75	0,92			899,83
Totale Cat. 12	393,02	1,99	508,20					30,75	61,38	9,67		8.015,07
Categoria 13												
260												
261												
262												
Totale Cat. 13												
Categoria 14												
270												
271												6,97
272												
Totale Cat. 14												6,97
Categoria 15												
280												10.787,98
281												478,26
Totale Cat. 15												11.266,24
Totale Tit. II	393,02	1,99	508,20					30,75	61,38	9,67		26.682,62
Titolo III												
Categoria 16												
290											975,58	975,58
291												
Totale Cat. 16											975,58	975,58
Totale Tit. III											975,58	975,58
Tot. Usc. C/Cap	393,02	1,99	508,20					30,75	61,38	9,67	975,58	27.658,20
Titolo IV												
Categoria 21												
300											37.523,83	37.523,83
301											9.301,46	9.301,46
302											2.572,15	2.572,15
303											10.935,84	10.935,84
304											5.994,08	5.994,08
305											10.101,49	10.101,49
306											293.394,54	293.394,54
307											2.432,36	2.432,36
308											14.643,02	14.643,02
Tot. Cat. 21											386.898,77	386.898,77
Totale Tit. IV											386.898,77	386.898,77
Totale Generale	966,95	403,24	1.847,01	112,72	62.681,72	523,46	299,48	868,20	166,87	392.733,58		675.670,62

**RISULTANZE DELL'ESERCIZIO 1999
DEL COMITATO CENTRALE**

SITUAZIONE FINANZIARIA STRUTTURATA PER CATEGORIA

SITUAZIONE AMMINISTRATIVA

SITUAZIONE PATRIMONIALE

CONTO ECONOMICO

CONTO CONSUNTIVO PER L'ESERCIZIO 1999
Situazione finanziaria Comitato Centrale

ENTRATE	COMITATO CENTRALE	USCITE	COMITATO CENTRALE
ENTRATE CORRENTI		USCITE CORRENTI	
Cat. 1 Aliquote contributive a carico dei datori di lavoro e/o degli iscritti	0	Cat. 1 Spese per gli Organi dell' Ente	240.135.150
Cat. 2 Quote di partecipazione degli iscritti all'onere di specifiche gestioni	5.005.730	Cat. 2 Oneri per il personale in attività di servizio	124.269.884.400
Cat. 3 Trasferimenti da parte dello Stato	237.480.218.500	Cat. 3 Oneri per il personale in quiescenza	0
Cat. 4 Trasferimenti da parte delle Regioni	0	Cat. 4 Spese l'acquisto di beni di consumo e di servizi	32.877.810.033
Cat. 5 Trasferimenti da parte dei comuni e delle province	0	Cat. 5 Spese per prestazioni istituzionali	0
Cat. 6 Trasferimenti da parte di altri Enti del settore pubblico	1.169.998.270	Cat. 6 Trasferimenti Passivi	89.918.596.773
Cat. 7 Entrate derivanti dalla vendita di beni e dalla prestazione di servizi	20.589.859.054	Cat. 7 Oneri Finanziari	4.488.194.802
Cat. 8 Redditi e provenienti Patrimoniali	192.615.930	Cat. 8 Oneri Tributarî	9.310.159.114
Cat. 9 Poste correttive e compensative di spese correnti	36.361.784.799	Cat. 9 Poste correttive e compensative di entrate correnti	7.867.749
Cat. 10 Entrate non Classificabili in altre voci	876.661.049	Cat. 10 Spese non classificabili in altre voci	0
TOTALE ENTRATE CORRENTI	296.676.143.332	TOTALE SPESE CORRENTI	261.112.648.021
ENTRATE IN CONTO CAPITALE		SPESE IN CONTO CAPITALE	
Cat.11 Alienazione di immobili e diritti reali	2.475.653.333	Cat. 11 Acquisizione beni di uso durevole ed opere immobiliari	7.394.338.613
Cat.12 Alienazione di immobilizzazioni tecniche	9.600.000	Cat. 12 Acquisizione di immobilizzazioni tecniche	8.015.073.112
Cat.13 Realizzo di valori mobiliari	0	Cat. 13 Partecipazioni e acquisto di valori mobiliari	0
Cat.14 Riscossione di crediti	7.960.000	Cat. 14 Concessioni di crediti ed anticipazioni	6.974.116
Cat.15 Trasferimenti dallo Stato	0	Cat. 15 Indennità di anzianità e similari al personale cessato dal servizio	11.266.235.936
Cat.16 Trasferimenti dalle Regioni	0	Cat. 16 Rimborso di mutui	975.580.868
Cat.17 Trasferimenti da comuni e province	0		
Cat.18 Trasferimenti da altri Enti del settore pubblico	0		
Cat.19 Assunzione di mutui	0		
Cat.20 Assunzione di altri debiti finanziari	0		
TOTALE ENTRATE IN CONTO CAPITALE	2.493.213.333	TOTALE SPESE IN CONTO CAPITALE	27.658.202.645
Cat. 22 Entrate aventi natura di partite di giro	386.898.772.538	Cat. 21 Entrate aventi natura di partite di giro	386.898.772.538
TOTALE GENERALE DELLE ENTRATE	686.068.129.203	TOTALE GENERALE DELLE SPESE	675.669.623.204
DISAVANZO FINANZIARIO	0	AVANZO FINANZIARIO	10.398.505.999
TOTALE A PAREGGIO	686.068.129.203	TOTALE A PAREGGIO	686.068.129.203

CONTO CONSUNTIVO PER L'ESERCIZIO 1999
Situazione amministrativa Comitato Centrale

		TOTALI
	Avanzo di Cassa all'inizio dell'esercizio	10.341.373.894
Riscossioni	In Competenza	582.439.008.578
	In C/Residui	84.488.641.748
		666.927.650.326
Pagamenti	In Competenza	503.630.126.403
	In C/Residui	145.272.304.049
		648.902.430.452
	Avanzo di Cassa alla fine dell'esercizio	28.366.593.768
Residui attivi	Degli esercizi precedenti	176.190.377.693
	Dell'esercizio	103.629.120.625
		279.819.498.318
Residui Passivi	Degli esercizi precedenti	36.724.745.223
	Dell'esercizio	172.039.496.801
		208.764.242.024
	Avanzo di Amministrazione a fine Esercizio	99.421.850.062

SVILUPPO DELLA SITUAZIONE AMMINISTRATIVA PER I PRECEDENTI ESERCIZI (in L.mil.)			
	1997	1998	1999
Riporto anno precedente	15.036,1	16.860,4	66.797,8
Avanzo o Disavanzo Finanziario	1.824,3	-10.516,3	10.398,5
Variazioni attive nei Residui	0,0	-470,8	-13,7
Variazioni passive nei Residui	0,0	60.924,5	22.239,2
Avanzo o Disavanzo di Amministrazione	16.860,4	66.797,8	99.421,8

CONTO CONSUNTIVO PER L'ESERCIZIO 1999
Situazione patrimoniale Comitato Centrale

ATTIVITA'	Consistenza		Differenze	
	all' 1-1-99	al 31/12/1999	in più	in meno
I DISPONIBILITA' LIQUIDE				
- Cassa c/o Tesoreria	10.341.373.894	28.366.593.768	18.025.219.874	
	10.341.373.894	28.366.593.768	18.025.219.874	0
II RESIDUI ATTIVI				
- Crediti verso lo stato ed altri enti	80.345.428.130	77.605.251.382		2.740.176.748
- Crediti verso organi periferici	26.307.627.868	36.097.165.220	9.789.537.352	
- Crediti diversi	153.968.247.410	166.046.522.381	12.078.274.971	
	260.621.303.408	279.748.938.983	21.867.812.323	2.740.176.748
III CREDITI BANCARI E FINANZIARI				
- Mutui e anticipazioni attive	68.854.335	68.854.335	0	0
- Prestiti al Personale	2.610.000	1.705.000	0	905.000
	71.464.335	70.559.335	0	905.000
IV INVESTIMENTI MOBILIARI				
- Titoli emessi o garantiti dallo Stato ed assimilati	0	0	0	0
- Titoli emessi o garantiti dallo Stato ed assimilati in corso d'acquisto	0	0	0	0
	0	0	0	0
IMMOBILI				
V Edifici	26.591.739.506	80.209.811.595	53.618.072.089	
- Costruzioni in Corso	7.134.630.818	8.163.595.622	1.028.964.804	0
- Edifici sedi periferiche (spese sostenute dal Comitato Centrale)	43.802.522.516	48.935.386.545	5.132.864.029	0
- Edifici sedi periferiche (Costruzioni in Corso)	10.786.277.800	6.870.671.653		3.915.606.147
	88.315.170.640	144.179.465.415	59.779.900.922	3.915.606.147
VI IMMOBILIZZAZIONI TECNICHE				
- Impianti Attrezzatura e macchinari	6.837.180.638	9.990.545.496	3.153.364.858	0
- Automezzi	4.654.840.211	5.065.053.879	410.213.668	0
- Mobili e macchine d'ufficio	23.542.161.415	24.698.592.737	1.156.431.322	0
- Mobili e attrezzature in corso d'acquisto	13.385.760.878	10.853.990.855		2.531.770.023
- Sedi periferiche - apparati radio in corso di acquisto	442.835.182	0		442.835.182
	48.862.778.324	50.608.182.967	4.720.009.848	2.974.605.205
TOTALE ATTIVITA'	408.212.090.601	502.973.740.468	104.392.942.967	9.631.293.100
DEFICIT PATRIMONIALE	0	0	0	0
TOTALE A PAREGGIO	408.212.090.601	502.973.740.468	104.392.942.967	9.631.293.100

CONTO CONSUNTIVO PER L'ESERCIZIO 1999
Situazione patrimoniale Comitato Centrale

PASSIVITA'	Consistenza		Differenze	
	all' 1-1-99	al 31/12/1999	in più	in meno
I DEBITI DI TESORERIA	0	0	0	0
	0	0	0	0
II RESIDUI PASSIVI				
- Debiti verso fornitori	40.872.200.064	37.113.898.596	0	3.758.301.468
- Debiti verso organi periferici	23.832.044.169	19.003.589.557	0	4.828.454.612
- Debito personale	48.303.850.858	44.309.930.503	0	3.993.920.355
- Debiti per oblazioni destinate a terzi	15.117.576.548	20.045.703.477	4.928.126.929	
- Debiti verso terzi	76.110.660.518	88.291.119.891	12.180.459.373	
	204.236.332.157	208.764.242.024	17.108.586.302	12.580.676.435
III DEBITI BANCARI E FINANZIARI				
- Debiti verso l'Erario per costruzione Ospedale Tripoli	300.000.000	300.000.000	0	
- Debiti verso la cassa DD.PP. per mutui	979.652.624	117.677.316		861.975.308
- Debiti verso la cassa DD.PP. per mutuo ex Legge 23/89	19.297.483.744	18.339.350.984		958.132.760
	20.577.136.368	18.757.028.300	0	1.820.108.068
IV FONDI DI ACCANTONAMENTI VARI				
- Fondo di liquidazione indennità anzianità personale	5.080.658.121	0		5.080.658.121
- Fondo liquidi indenn. anz. C.M.	4.080.373.498	7.794.163.955	3.713.790.457	
	9.161.031.619	7.794.163.955	3.713.790.457	5.080.658.121
V POSTE RETTIFICATIVE DELL'ATTIVO				
- Fondo ammortamento Immobili	4.958.439.905	5.367.369.853	408.929.948	0
- Fondo ammortamento impianti, attrezzature, macchinari, materiale di casermaggio e sanitario	5.633.738.648	4.525.417.275		1.108.321.373
- Fondi ammortamento materiale rotabile veicoli ed accessori	2.620.278.953	3.587.767.237	967.488.284	0
- Fondo garanzia prestiti	120.391.072	121.835.256	1.444.184	0
	13.332.848.578	13.602.389.621	1.377.862.416	1.108.321.373
TOTALE PASSIVITA'	247.307.348.722	248.917.823.900	22.200.239.175	20.589.763.997
PATRIMONIO NETTO	160.904.741.879	254.055.916.568	93.151.174.689	0
TOTALE A PAREGGIO	408.212.090.601	502.973.740.468	115.351.413.864	20.589.763.997

CONTO CONSUNTIVO PER L'ESERCIZIO 1999

Conto economico Comitato Centrale

Parte Prima

Entrate e Spese finanziarie correnti

		Esercizio 1999			Esercizio 1999
TITOLO I			TITOLO I		
ENTRATE CONTRIBUTIVE			SPESE CORRENTI		
Cat. 1	Aliquote contributive a carico dei datori di lavoro e/o degli isentiti	0	Cat. 1	Spese per gli Organi dell' Ente	240.135.150
Cat. 2	Quote di partecipazione degli iscritti all'onere di specifiche gestioni	5.005.730	Cat. 2	Oneri per il personale in attività di servizio	124.269.884.400
TOTALE TITOLO I		5.005.730	Cat. 3	Oneri per il personale in quiescenza	0
ENTRATE DERIVANTI DA TRASFERIMENTI CORRENTI			Cat. 4	Spese l'acquisto di beni di consumo e di servizi	32.877.810.033
Cat. 3	Trasferimenti da parte dello Stato	237.480.218.500	Cat. 5	Spese per prestazioni istituzionali	0
Cat. 6	Trasferimenti da parte di altri Enti del settore pubblico	1.169.998.270	Cat. 6	Trasferimenti Passivi	89.918.596.773
TOTALE TITOLO II		238.650.216.770	Cat. 7	Oneri Finanziari	4.488.194.802
TITOLO III			Cat. 8	Oneri Tributari	9.310.159.114
ALTRE ENTRATE			Cat. 9	Poste correttive e compensative di entrate correnti	7.867.749
	Entrate derivanti dalla vendita di beni e dalla prestazione di servizi	20.589.859.054	Cat. 10	Spese non classificabili in altre voci	0
Cat. 7	Entrate derivanti dalla vendita di beni e dalla prestazione di servizi	20.589.859.054	TOTALE TITOLO I		261.112.648.021
Cat. 8	Redditi e proventi patrimoniali	192.615.930	TOTALE PARTE PRIMA		261.112.648.021
Cat. 9	Poste correttive e compensative di spese correnti	36.361.784.799			
Cat. 10	Entrate non classificabili in altre voci	876.661.049			
TOTALE TITOLO III		58.020.920.832			
TOTALE PARTE PRIMA		296.676.143.332			

Parte Seconda
COMPONENTI CHE NON DANNO LUOGO A MOVIMENTI FINANZIARI

	Importo		Importo
A) Entrate accertate in precedenti esercizi di pertinenza dell'esercizio		A) Spese di competenza, impegnate in precedenti esercizi	
Contributi o premi per le prestazioni istituzionali		Rimanenze iniziali di prodotti	
Trasferimenti (contributi, oblazioni, ecc.)		Materie prime e materiali di consumo viveri	
Redditi e proventi patrimoniali		Riscontri iniziali di spese per localizzazioni e utenze	
Vendite di prodotti e di materiali diversi		Spese per servizi esterni	
Vendite di pubblicazioni		Spese diverse di amministrazione	
Prestazioni di particolari servizi		Spese per trasferimenti	
Ricavi pluriennali	0	Oneri finanziari	
		Spese diverse	
		Costi pluriennali	0
B) Produzione e movimenti interni		B) Produzioni e movimenti interni	
Prodotti in natura, impianti ed altre immobilizzazioni ottenuti con mezzi propri da capitalizzare	0	Oneri in natura	0
C) Trasferimenti attivi in natura (oblazioni, lasciti, donazioni in natura)	820.189.239	C) Trasferimenti passivi in natura (contributi, concorsi soecorsi e oblazioni in natura)	3.623.775.600
	820.189.239		3.623.775.600
D) Variazioni patrimoniali straordinarie		D) Ammortamenti e deperimenti	
Sopravvenienze attive	76.701.882.174	Immobili	2.406.294.348
Insussistenze passive	0	impianti, attrezzature, macchinari, materiale di casermaggio e sanitario	1.248.818.187
	76.701.882.174	Automezzi	1.013.010.776
		Mobili e macchine	2.469.859.274
			7.137.982.585
E) Spese impegnate di competenza di successivi esercizi	0	E) Svalutazione e deprezzamenti	
		Svalutazione crediti	
		Svalutazione titoli	
		Deprezzamento immobili, impianti e macchine	
		Eliminazione impianti ed altre immobilizzazioni non ammortizzati	0
		F) Accantonamenti per oneri presunti di competenza	
		Imposte e tasse da regolare	
		Altri oneri da definire	
		Accantonamenti diversi	
		Accantonamenti a fondo rischio	0
		G) Quote dell'esercizio per l'adeguamento del fondo di indennità personale	
		Personale civile	3.975.000.000
		Personale militare	4.082.000.000
			8.057.000.000
		H) Variazioni patrimoniali straordinarie	
		Sopravvenienze passive	13.748.302
		Insussistenze attive	1.101.885.541
			1.115.633.843
		I) Entrate accertate nell'esercizio di pertinenza di successivi esercizi	0
Totale parte 2°	77.522.071.413	Totale parte 2°	19.934.392.028
TOTALE GENERALE	374.198.214.745	TOTALE GENERALE	281.047.040.049
Disavanzo economico	0	Avanzo economico	93.151.174.696
Totale a pareggio	374.198.214.745	Totale a pareggio	374.198.214.745

ALLEGATI

**CONTRIBUTI DELLO STATO
ESERCIZIO 1999**

Ministero	Capitolo	Denominazione	Importo accertato	Importo riscosso	Importo rimasto da riscuotere
SANITA'	4062	Somma da corrispondere alla C.R.I. per l'espletamento dei servizi di cui al D.P.R. 613 del 31.7.1980	31.030.000.000	31.030.000.000	-
DIFESA	1173	Somma da corrispondere alla C.R.I. per l'espletamento dei servizi di cui all'art. 3 del D.L. del 12.2.1980 n. 84	21.435.000.000	20.199.000.000	1.236.000.000
TESORO F.S.N.	5941	Somma da corrispondere alla C.R.I. per il funzionamento del Servizio Sanitario Nazionale	185.000.000.000	185.000.000.000	-
		Totale	237.465.000.000	236.229.000.000	1.236.000.000

XIV LEGISLATURA — DISEGNI DI LEGGE E RELAZIONI — DOCUMENTI

CONSISTENZA IMMOBILIARE AL 31/12/99

FABBRICATI	CONSISTENZA	VARIAZIONI	CONSISTENZA
IN AMMINISTRAZIONE DIRETTA AL COMITATO CENTRALE			
Fabbricato in Roma - Via Toscana 12 - Comitato Centrale Via Marche 17	3.649.649.026 9.739.929	6.678.530.974 890.260.071	10.328.180.000 900.000.000
Via Ostiense 127/129	421.178.875	3.548.621.125	3.969.800.000
Via Pacinotti 18 - Autoparco Centrale	2.485.651.061	860.248.939	3.345.900.000
Via Pierantoni 5 - Caserma Pierantoni	679.308.225	5.320.691.775	6.000.000.000
Via Ramazzini 15 - C.N.T.S. e Via Ramazzini 31 - C.E.M. e Comprensorio "C. Battisti"	13.860.304.563	3.333.545.849	17.193.850.412
Via Ramazzini 37 - Magazzino Centrale e Deposito Farm.	925.479.056	0	925.479.056
Via V. Agnelli 21 - Scuola Convitto II.PP.	2.484.280.927	19.473.145.351	21.957.426.278
Fabbricati e terreni in Fara Sabina (RI) - 1° C.O.D.A.M.	865.245.155	5.212.154.845	6.077.400.000
Fabbricato in Bologna - Via Ercolani 6 - Scuola Convitto II.PP.	226.471.731	2.159.528.269	2.386.000.000
Fabbricato in Popolonia - Ex Istituto Climatico	6.640.000	493.360.000	500.000.000
Fabbricato in Mantova - Castiglione delle Stiviere e Memoriale Solferino "Museo Internazionale della Croce Rossa"	414.895.806	0	414.895.806
Fabbricato in Fiesole (FI)	532.412.282	806.287.718	1.338.700.000
Fabbricato in Igea Marina (FO)	30.482.870	2.457.617.130	2.488.100.000
Fabbricato in Roma - Viale Liegi 1	0	205.100.000	205.100.000
Fabbricato in Roma - Via T. Gulli (2 unità)	0	279.300.000	279.300.000
Fabbricato in Roma - Piazza Ottavilla	0	279.600.000	279.600.000
Fabbricato in Roma - Largo M.ilo Diaz	0	168.000.000	168.000.000
Fabbricato in Roma - Viale Carnaro	0	155.800.000	155.800.000
Fabbricato in Roma - Via L. il Magnifico (nuda proprietà)	0	150.000.000	150.000.000
Fabbricato in Marina di Massa	0	1.146.280.043	1.146.280.043
	26.591.739.506	53.618.072.089	80.209.811.595
VARIAZIONI IN AUMENTO PER CONTRIBUTI ALLE SEGUENTI UNITA' PERIFERICHE PER ACQUISTO DI IMMOBILI, NUOVE COSTRUZIONI, RISTRUTTURAZIONI E MANUTENZIONE STRAORDINARIA:			
Napoli - Jesolo (VE) - Imola (BO) - S. Olcese (GE) - Savona - Viterbo - Arezzo - Campo Ligure (GE) - Rignano sull'Arno (FI) - Mondolfo (PE) - S. Vincenzo (LI) - Oristano - Rapallo (GE) - Centro Torregiani (FI) - Potenza - Campobasso - Verona - Monesiglio		5.132.864.029	
TOTALE VARIAZIONI IN AUMENTO		58.750.936.118	

XIV LEGISLATURA — DISEGNI DI LEGGE E RELAZIONI — DOCUMENTI

CONSISTENZA BENI MOBILI ANNO 1999

C A T E G O R I E	Consistenza al 31/12/1998	Variazioni in aumento			Variazioni in diminuzione		Consistenza al 31/12/1999
		Acquisti vari	Dono	Uso durevole	Acquisti	Donazioni	
Categoria A Mobili e macchine per ufficio	Acquisti	1.683.777.085	-	3.054.223.133	3.939.636.442	-	20.754.277.075
	Donazioni	-	805.323.916	-	-	447.256.370	3.944.315.662
Categoria B Materiale casermaggio	Acquisti	240.588.053	-	238.178.936	136.708.490	-	1.344.639.512
	Donazioni	-	80.000	-	-	21.543.099	77.931.670
Categoria C Abbigliamento civile e militare	Acquisti	977.381.002	-	832.994.358	95.753.538	-	6.196.296.103
	Donazioni	-	430.800	-	-	43.025.000	529.240.249
Categoria D Materiale sanitario, medicinali e strumenti chirurgici	Acquisti	306.022.836	-	0	138.729.371	-	777.254.084
	Donazioni	-	14.274.520	-	-	4.346.524	81.663.503
Categoria E Materiale rotabile, veicoli e accessori	Acquisti	0	-	455.656.160	45.522.492	-	5.043.533.962
	Donazioni	-	80.000	-	-	0	21.519.917
TOTALI	Acquisti	3.207.768.976	-	4.581.052.587	4.356.350.333	-	34.116.000.736
	Donazioni	-	820.189.236	-	-	516.170.993	4.654.671.001
Totale consistenza		35.034.182.264					38.770.671.737

XIV LEGISLATURA — DISEGNI DI LEGGE E RELAZIONI — DOCUMENTI

CROCE ROSSA ITALIANA				
SITUAZIONE ORGANICA E VACANZE AL 31/12/1999				
QUALIFICHE	Dotazione O.C. 4724 del 17.9.97	Numero posti coperti	Totale presenti	Posti disponibili
Ruolo dirigenziale				
Direttore Generale				
Dirigente	18	12	12	6
Area Amministrativa				
ex X [^] Q.F. - 1° pr. Consulente Prof.le	3			3
IX [^] " - 1° pr. Funzionario Capo	37	5	5	32
VIII [^] " - 1° pr. Funzionario di Amm.ne	85	69	69	16
VII [^] " - 1° pr. Collaboratore di Amm.ne	157	48	48	109
VI [^] " - 1° pr. Assistente di Amm.ne	292	178	178	114
V [^] " - 1° pr. Operatore di Amm.ne	190	178	178	12
IV [^] " - 1° pr. Archivist	256	51	51	205
III [^] " - 1° pr. Ausiliario di Amm.ne	17	4	4	13
Area Informatica				
ex X [^] Q.F. - 1° pr. Consulente Prof.le	2			2
IX [^] " - 3° pr. Esperto Informatica	2			2
VIII [^] " - 3° pr. Funzionario Informatica	2	1	1	1
VII [^] " - 6° pr. Collaboratore di Informatica	3	3	3	0
VI [^] " - 5° pr. Consollista	17	2	2	15
Area Tecnica				
ex X [^] Q.F. - 1° pr. Consulente Prof.le	4	3	3	1
VIII [^] " - 2° pr. Funzionario Tecnico	4	3	3	1
VII [^] " - 2° pr. Collaboratore Prof.le	2			2
VII [^] " - 7° pr. Perito Emat. Immunoemat.	37	30	30	7
VI [^] " - 2° pr. Assistente Tecnico	129	100	100	29
V [^] " - 2° pr. Operatore Specializzato	888	723	723	165
IV [^] " - 3° pr. Operatore Qualificato	495	373	373	122
III [^] " - 3° pr. Ausiliario Attivita' Lavorative	10	8	8	2
III [^] " - 4° pr. Conducente di Automezzi	3	3	3	0
Area Sanitaria				
ex X [^] Q.F. - 1° pr. Consulente Prof.le	201	148	148	53
VII [^] " - 4° pr. Collaboratore Sanitario	179	193	193	-14
VII [^] " - 8° pr. Collaboratore Socio Assist.le	15	13	13	2
VI [^] " - 3° pr. Assistente Sanitario	250	75	75	175
III [^] " - 2° pr. Ausiliario Socio Assist.le	2	3	3	-1
	3.300	2.226	2.226	1.074

**SITUAZIONE ORGANICA E CONSISTENZA ORGANICA AL 31.12.1999
VACANZE VERIFICATE SÌ NELL'ANNO 1999**

	Ufficiali	Sott.li Gr.ti e milit	Totale
1. Servizi ausiliari FF. AA.			
Organico determinato dal Ministero della Difesa	59	247	306
Situazione organica	35	178	213
Vacanze nell'anno 1999	24	69	93
2. Servizi di emergenza (C.O.E.)			
Dotazione organica OO. CC. 4992/86 e 4093/92	7	107	114
Situazione organica	5	55	60
Vacanze nell'anno 1999	2	52	54
3. Servizi aeroportuali			
Dotazione organica O. C. 6074/93		162	
Situazione organica		80	
Vacanze nell'anno 1999		82	
4. Servizi civili d'Istituto			
Situazione reale	27	376	403
Vacanze nell'anno 1999			
5. Personale militare del ruolo ad esaurimento ex L. 730/86			
Dotazione organica			
Situazione reale	40	145	185
Vacanze nell'anno 1999			

**SITUAZIONE DEI RESIDUI ATTIVI E PASSIVI
PROVENIENTI DAGLI ESERCIZI ANTERIORI
A QUELLO DI COMPETENZA**

(Art. 39 - D.P.R. 696/79)

XIV LEGISLATURA — DISEGNI DI LEGGE E RELAZIONI — DOCUMENTI

RESIDUI ATTIVI ESERCIZIO 1999

Numero	Capitoli	Denominazione	Esercizio 1994 e precedenti					Esercizio 1995					
			Esistenza inizio esercizio 1999	Riscossi	Eliminati	Rimasti da riscuotere a fine esercizio 1999	Esistenza inizio esercizio 1999	Riscossi	Eliminati	Rimasti da riscuotere a fine esercizio 1999			
1	2	3	4	5	6	7	8	9	10				
72090	138	Rimborsi per la gestione del servizio p.s.s. aereo- portuale											
TOT. CATEGORIA 21			9.197.428.614	607.003.532	8.590.425.082	2.039.481.700	394.247.432		1.645.214.268				
TOT. TITOLO 7			9.197.428.614	607.003.532	8.590.425.082	2.039.481.700	394.247.432		1.645.214.268				
TOT. ENT. GEN.			120.212.879.597	2.531.947.515	117.680.932.082	7.731.775.089	799.293.575		6.932.481.514				

XIV LEGISLATURA — DISEGNI DI LEGGE E RELAZIONI — DOCUMENTI

RESIDUI ATTIVI ESERCIZIO 1999	Capitoli	Esercizio 1996					Esercizio 1997				
		Numero	Denominazione	Esistenza inizio esercizio 1999	Riscossi	Eliminati	Rimasti da riscuotere a fine esercizio 1999	Esistenza inizio esercizio 1999	Riscossi	Eliminati	Rimasti da riscuotere a fine esercizio 1999
1	2	11		12	13	14	15	16	17	18	
CATEGORIA 13 REALIZZO DI VALORI MOBILIARI											
413000	80	Realizzo di titoli emessi o garantiti dallo Stato, e di altri titoli similari									
TOT. CATEGORIA 13											
CATEGORIA 14 RISCOSSIONI DI CREDITI											
414000	80	Altri di depositi a cauzione presso terzi									
414010	91	Riscossione di mutui a annuita' statali									
414020	92	Riscossione di mutui a annuita' statali									
414030	93	Riscossione di crediti diversi	255.000	255.000							
		ex art. 59, D.P.R. n. 509/1979									
414040	94	Prelevamenti Teorica Provinciale dello Stato	255.000	255.000							
TOT. CATEGORIA 14											
TOT. TITOLO 4											
TITOLO 5 ENTRATE DERIVANTI DA TRASFERIMENTI IN CONTO CAPITA											
CATEGORIA 18 TRASFERIMENTI DA ALTRI ENTI DEL SETTORE PUBBLICO											
518000	100	Donazioni, lasciti ed altre somme ereditate con vincolo di reinvestimento									
TOT. CATEGORIA 18											
TOT. TITOLO 5											
TITOLO 6 ACCENSIONE DI PRESTITI											
CATEGORIA 19 ASSUNZIONE DI MUTUI											
619000	110	Assunzione di mutui									
TOT. CATEGORIA 19											
CATEGORIA 20 ASSUNZIONE DI ALTRI DEBITI FINANZIARI											
620000	120	Altri debiti finanziari									
TOT. CATEGORIA 20											
TOT. TITOLO 6											
TOT. ENT. C.C.											
			255.000	255.000							
TITOLO 7 PARTITE DI GIRO											
CATEGORIA 22 ENTRATE AVANTI NATURA DI PARTITE DI GIRO											
722010	130	Ritenute erariali	605.465.263	2.119.400		601.345.863	1.030.964.986	12.035.394		1.018.919.592	
722020	131	Ritenute previdenziali ed assistenziali					13.246.937			13.246.937	
722030	132	Ritenute diverse					46.743.098			46.743.098	
722040	133	Somme destinate a terzi	63.695.000			63.695.000	155.464.919			155.464.919	
722050	134	Rimborsi di anticipazioni di fondi da parte di Co-ritati, Sottocomitati, Delegazioni e Scuole	106.306.000			106.306.000	819.305.780			773.849.311	
722060	135	Rimborsi di anticipazioni di fondi da parte di Unità direttamente amministrative	5.106.720			5.106.720	85.842.865			85.842.865	
722070	136	Partite in conto sospesi (gestione servizi delegati)	322.129.530	7.174.655		314.954.875	618.272.118	69.906.586		548.365.532	
722080	137	Somme destinate all'assistenza ai profughi stranieri					626.321.835			626.321.835	

XIV LEGISLATURA — DISEGNI DI LEGGE E RELAZIONI — DOCUMENTI

RESIDUI ATTIVI ESERCIZIO 1999		Esercizio 1998					Totale
Capitoli		Esistenza inizio esercizio 1999	Riscossi	Eliminati	Rimasti da riscuotere a fine esercizio 1999	Totale	
Numero	Denominazione	19	20	21	22	23	
1	2						
TITOLO 1							
ENTRATE CONTRIBUTIVE							
CATEGORIA 01	ALIQ. CONTRIB. A CARICO DEI DATORI LAV. O ISCRITTI						
101010	1 Tesseramento soci						
TOT. CATEGORIA 01							
CATEGORIA 02							
102010	3 QUOTE PARTECIP. ISCRITTI ALL'ONERE SPECIF. GEST.QUOTE di associazione alla Croce Rossa Italiana e Giovanile					28.200	
TOT. CATEGORIA 02							
TOT. TITOLO 1							
TITOLO 2							
ENTRATE DERIVANTI DA TRASFERIMENTI CORRENTI							
CATEGORIA 03	TRASFERIMENTI DA PARTE DELLO STATO		4.736.000.000			73.824.630.127	
203010	5 Contributi dello Stato		4.736.000.000			73.824.630.127	
TOT. CATEGORIA 03							
CATEGORIA 06							
206010	7 TRASFER. DA PARTE DI ALTRI ENTI DEL SETTORE PUBL. Contributi e concorsi erogati da Enti pubblici.	817.091.842	91.526.860		725.564.982	1.687.403.323	
TOT. CATEGORIA 06							
TOT. TITOLO 2							
TITOLO 3							
ALTRE ENTRATE							
CATEGORIA 07	ENTRATE DERIVANTI DALLA VEND. DI BENI E PRES. SERV						
307010	10 Proventi derivanti dal servizio di pronto soccorso e trasporto infermi						
307020	11 Proventi derivanti dal servizio di pronto soccorso sanitario stradale						
307030	12 Rette di ricovero e di degenza nelle istituzioni sanitarie					23.496.058	
307040	13 Rette di ricovero in colonie estive						
307050	14 Proventi ambulatoriali						
307060	15 Proventi per cessione di sangue e derivati e di materiali trasfusionali						
307070	16 Proventi derivanti dalla vendita di materiale e di carta da macero ceduti da Amministrazioni pubbliche, da Enti e da privati	9.729.498.828	829.806.930	381.460	8.899.310.438	48.787.049.234	
307080	17 Proventi derivanti dalla vendita di agende e calendari						
307090	18 Proventi derivanti da prestazioni infermieristiche resi ad Enti Ospedalieri in base a convenzioni	111.803.900	31.332.000		80.471.900	189.527.622	
307100	19 Realizzi per cessione di materiale fuori uso di proprietà della C.R.I.						
307110	20 Introiti per cessioni di uniformi alle Infermiere volontarie						
307120	21 Introiti derivanti dalla vendita di periodici e delle inserzioni pubblicitarie edite sugli stessi					169.825	
307130	22 Introiti derivanti dalla vendita di pubblicazioni sulla educazione socio-sanitaria e per la protezione civile						
307140	23 Introiti derivanti dalla vendita di sussidi didattici per corsi di educazione socio-sanitaria	177.450			177.450	177.450	

XIV LEGISLATURA — DISEGNI DI LEGGE E RELAZIONI — DOCUMENTI

RESIDUI ATTIVI ESERCIZIO 1999		Capitoli	Esercizio 1998					Totali
Numero	Denominazione		Esistenza inizio esercizio 1999	Riscossi	Eliminati	Rinasti da riscuotere a fine esercizio 1999		
1	2		19	20	21	22	23	
CATEGORIA 13 REALIZZO DI VALORI MOBILIARI								
413000	80	Realizzi di titoli emessi o garantiti dallo Stato, e di altri titoli similari					12.933.000	
TOT. CATEGORIA 13							12.933.000	
CATEGORIA 14 RISCOSSIONI DI CREDITI								
414000	90	Ritiri di depositi a cauzione presso terza						
414010	91	Riscossione di mutui e annualità statali						
414020	92	Riscossione di crediti diversi						
414030	93	Riscossione di crediti per prestiti ex art. 59, DPR	1.540.000	1.540.000			25.685.490	
414040	94	Prelevamenti Tesoreria Provinciale dello Stato						
TOT. CATEGORIA 14			1.540.000	1.540.000			25.685.490	
TOT. TITOLO 4			1.540.000	1.540.000			198.618.490	
TITOLO 5 ENTRATE DERIVANTI DA TRASFERIMENTI IN CONTO CAPITALE								
CATEGORIA 18 TRASFERIMENTI DA ALTRI ENTI DEL SETTORE PUBBLICO								
518000	100	Donazioni, lasciti ed altre somme ereditate con vincolo di reinvestimento						
TOT. CATEGORIA 18								
TOT. TITOLO 5								
TITOLO 6 ACCENSIONE DI PRESTITI								
CATEGORIA 19 ASSUNZIONE DI MUTUI								
619000	110	Assunzione di mutui					68.854.335	
TOT. CATEGORIA 19							68.854.335	
CATEGORIA 20 ASSUNZIONE DI ALTRI DEBITI FINANZIARI								
620000	120	Altri debiti finanziari						
TOT. CATEGORIA 20								
TOT. TITOLO 6							68.854.335	
TOT. ENT. C.C.			1.540.000	1.540.000			267.472.825	
TITOLO 7 ENTRATE AVVENTI NATURA DI PARTITE DI GIRO								
CATEGORIA 22 ENTRATE AVVENTI NATURA DI PARTITE DI GIRO								
722010	130	Ritenute erariali	10.740.421.583	8.800.801.710		1.939.619.973	5.129.229.938	
722020	131	Ritenute previdenziali ed assistenziali	2.324.321.922	2.389.845.245		1.56.557	55.763.584	
722030	132	Ritenute diverse	459.826.189	441.303.405		18.522.784	55.763.582	
722040	133	Somme destinate a terzi	94.051.000	4.438.000		89.613.000	947.315.335	
722050	134	Rimborsi di anticipazioni di fondi da parte di Comuni, sottocomitati, Delegazioni e Scuole	975.036.576	402.000.000		573.036.576	3.830.278.805	
722060	135	Rimborsi di anticipazioni di fondi da parte di Unita' direttamente amministrata	3.199.315.726	3.199.315.726			1.096.343.514	
722070	136	Partite in conto sospesi (gestione servizi delegati)	36.171.859.559	33.445.584.953		2.726.274.606	8.636.896.590	
722080	137	Somme destinate all'assistenza ai profughi stranieri	250.020.946			250.020.946	876.342.781	

XIV LEGISLATURA — DISEGNI DI LEGGE E RELAZIONI — DOCUMENTI

RESIDUI ATTIVI ESERCIZIO 1999		Esercizio 1998					Totali
Capitoli		Esercizio 1998					Totali
Numero	Denominazione	Esistenza inizio esercizio 1999	Riscossi	Eliminati	Rimasti da riscuotere a fine esercizio 1999		
	2	19	20	21	22		23
722090	Rimborsi per la gestione del servizio p.s.s. aereo portuale	13.442.883.020	13.442.883.020				
		67.724.896.581	62.125.972.059		5.598.924.522		20.196.756.419
	TOT. CATEGORIA 22	67.724.896.581	62.125.972.059		5.598.924.522		20.196.756.419
	TOT. TITOLO 7	99.624.017.848	74.716.595.602	2.204.540	24.905.217.706		176.190.377.693
	TOT. ENT. GEN.						

XIV LEGISLATURA — DISEGNI DI LEGGE E RELAZIONI — DOCUMENTI

RESIDUI PASSIVI ESERCIZIO 1999

Numero	Capitoli	Esercizio 1994 e precedenti					Esercizio 1995				
		Esistenza inizio esercizio 1999	Pagati	Eliminati	Rimasti da pagare a fine esercizio 1999	Esistenza inizio esercizio 1999	Pagati	Eliminati	Rimasti da pagare a fine esercizio 1999		
1	2	3	4	5	6	7	8	9	10		
TITOLO I SPESA CORRENTE											
CATEGORIA 01 SPESA PER GLI ORGANI DELL'ENTE											
101010	1	Rimborsi delle spese sostenute dai membri del Consiglio Direttivo Nazionale, dai Membri della Giunta Esecutiva Nazionale, dal Presidente Generale e dal Vice Presidente Generale									
101020	2	Compensi, indennità e rimborsi ai componenti il Collegio dei Revisori									
101030	3	Spese per l'esplicamento dell'incarico del Vice Presidente della Federazione delle Società di Croce Rossa e Mezzaluna Rossa									
TOT. CATEGORIA 01											
CATEGORIA 02 ONERI PER IL PERSONALE IN ATTIVITA' DI SERVIZIO											
102010	6	Stipendi ed altri assegni fissi al personale civile di ruolo in servizio presso il Comitato Centrale e Unit. direttamente amministrative									
102020	7	Stipendi ed altri assegni fissi al personale civile non di ruolo e al personale religioso in servizio presso il Comitato Centrale e Unit. diretta-									
102030	8	Stipendi ed altri assegni fissi al personale militare destinato a compiti civili della C.R.I.									
102040	9	Stipendi ed altri assegni fissi al personale militare									
102050	10	Compensi per lavoro straordinario									
102060	11	Indennità e rimborso spese di trasporto per missione all'interno compreso personale militare destinato a compiti civili della C.R.I.									
102070	12	Indennità e rimborso spese di trasporto per missione all'estero compreso personale militare destinato a compiti civili della C.R.I.									
102080	13	Indennità e rimborso spese di trasporto per trasferte rimborsate al personale militare destinato a compiti civili della C.R.I.									
102090	14	Indennità di anzianità e similari									
102100	15	Oneri previdenziali, assistenziali e carichi dello Ente									
102110	16	Oneri previdenziali, assistenziali e carichi dello Ente, personale militare destinato a compiti civili della C.R.I.									
102120	17	Spese dovute all'INPS (Art. 6 Legge 9 ottobre 1971 n. 824) per il riconoscimento al personale della C.R.I. in quiescenza dei benefici della Legge 24									
102130	18	Altri oneri sociali a carico dell'Ente art. 59 D.P.R. 16 ottobre 1979 n. 509									
102140	19	Costi per il personale e partecipazione alle spese per corsi indetti da Enti, istituzioni e Amministrazioni varie	133.894.405	564.248	133.330.157						
102150	20	Indennità di rischio									
102160	21	Indennità e rimborso spese di trasporto per missione all'interno Corpo Militare									
102170	22	Indennità e rimborso spese di trasporto per missione all'estero Corpo Militare									
102180	23	Indennità e rimborso spese di trasporto per trasferte rimborsate al personale militare									

XIV LEGISLATURA — DISEGNI DI LEGGE E RELAZIONI — DOCUMENTI

Capitoli		Esercizio 1994 e precedenti				Esercizio 1995			
Numero	Denominazione	Esistenza inizio esercizio 1995	Pagati	Eliminati	Rimasti da pagare a fine esercizio 1995	Esistenza inizio esercizio 1995	Pagati	Eliminati	Rimasti da pagare a fine esercizio 1995
1	2	3	4	5	6	7	8	9	10
104100	Spese di trasporto e di vitto dei volontari quasi-fuori domicilio incaricati di attuare programmi di educazione sanitaria delle scuole e tra le mura domestiche di corsi di preparazione, aggiornamento e per l'esercitazione dei volontari dell'Associazione					5.675.000			5.675.000
104120	Rimborso spese vive dei volontari dell'Associazione impegnati nelle attività dell'Ente								
104130	Acquisto di viveri per i ricoverati nei centri di Educazione Motoria, in altri centri di cura della C.R.I., acquisto di viveri per mense e scuole per C.R.I., acquisto di viveri e protesi per gli assistiti nei Centri di Educazione Motoria ed in altri centri della C.R.I.								
104150	Spese per l'acquisto di materiali di consumo								
104160	Spese per le forniture di divise e di indumenti di lavoro al personale								
104170	Manutenzione e riparazione di materiale di equipaggio, giacimento, vestiario e caserme								
104180	Manutenzione di materiali destinati alle formazioni di primo intervento socio-sanitarie dei Centri Operativi di emergenza								
104190	Acquisto di carburante e lubrificanti								
104200	Manutenzione e riparazione mezzi mobili e trainabili								
104210	Manutenzione di impianti, compresi gli immobili, pertinenze, di attrezzature e macchinari								
104220	Manutenzione, riparazione e adattamento di locali e dei relativi impianti								
104230	Manutenzione e riparazione di beni mobili, e in dotazione agli Uffici								
104240	Acquisto e confezione di uniformi da cedere alle componenti volontaristiche della Associazione	51.800.790			61.800.790				
104250	Spese di trasporto e soggiorno per le Infermiere Volontarie chiamate in servizio ai sensi dell'art. 68 del regolamento del Corpo								
104260	Acquisto di diplomi, tessere, distintivi, medaglie e spese per la compilazione di diplomi e tessere					21.772.500		7.670.000	14.102.500
104270	Acquisto di materiale didattico e promozionale per la Croce Rossa Italiana Giovanile					33.455.000		33.455.000	
104280	SScuole II.PP. e A.S. nonché per i minori assistiti nelle strutture di cura e ricovero								
104290	Spese per l'organizzazione delle Giornate della C.R.I.								
104300	Spese per l'acquisto delle agende e del calendario C.R.I.								
104310	Spese per la stampa delle agende, dei calendari e delle marche chiodlettera della C.R.I.								
104320	Cancelleria, stampati, spese per foto riproduzione di atti, documenti e canonici di noleggito								
104330	Spese per l'automazione dei servizi								
104340	Spese per la pubblicazione periodiche e promozionali, per la propaganda, per l'informazione tecnica e scientifica	4.222.910.700	958.083.540	1.835.849.584	1.428.977.576	1.815.222.916	1.053.815.638		761.407.278
104350	Acquisto di libri, testi normativi, giornali per uso degli uffici					135.227.416	30.000.000	55.114.504	50.112.912

XIV LEGISLATURA — DISEGNI DI LEGGE E RELAZIONI — DOCUMENTI

RESIDUI PASSIVI ESERCIZIO 1989		Esercizio 1984 e precedenti						Esercizio 1985					
Capitoli		Esercizio 1984		Esercizio 1983		Esercizio 1982		Esercizio 1981		Esercizio 1980		Esercizio 1979	
Numero	Denominazione	Esistenza inizio esercizio 1989	Pagati	Eliminati	Rimasti da pagare a fine esercizio 1989	Esistenza inizio esercizio 1989	Pagati	Eliminati	Rimasti da pagare a fine esercizio 1989	Esistenza inizio esercizio 1989	Pagati	Eliminati	Rimasti da pagare a fine esercizio 1989
1	2	3	4	5	6	7	8	9	10	11	12	13	14
104960	145 Manutenzione, riparazione e adattamento dei locali e relativi impianti - Corpo Militare	36.706.920		36.706.920									
104970	146 Spese per convegni delle II.W.												
104980	147 Spese per realizzazioni audiovisive - Corpo Militare												
104990	148 Spese per le pubblicazioni periodiche - Corpo Militare												
TOT. CATEGORIA 04		4.321.418.410	958.081.540	1.872.556.504	1.490.778.366	3.661.883.337	1.174.469.514	650.369.164	1.837.044.859				
CATEGORIA 06													
TRASFERIMENTI PASSIVI													
106010	150 Contributi Organi Periferici	25.000.000	25.000.000										
106020	151 Contributi ai Comitati sedi di Centri di Mobilitazione ed dei Centri Operativi di Emergenza per lo spieciamento delle attivit. demandate ai Centri me					3.500.000							3.500.000
106040	153 Contributi alle Scuole convitto per Infermiere Professionali e Assistenti Sanitari aventi capacita giuridica												
106050	154 Contributi agli Organi Periferici per le attivit. delle Infermiere Volontarie												
106060	155 Contributi agli Organi Periferici per le attivit. delle Sezioni Femminili												
106070	156 Contributi agli Organi Periferici per le attivit. dei Volontari della Associazione												
106080	157 Contributo al Comitato Internazionale della Croce Rossa												
106090	158 Contributi all'ufficio di Collegamento Croce Rossa /Unione Europea												
106100	159 Interventi assistenziali in favore delle case di riposo della C.R.I. per l'assistenza alle infermiere volontarie anziane												
106110	160 Interventi assistenziali in favore del personale in servizio di quello cessato dal servizio e loro famiglie												
106120	161 Sussidi a carattere assistenziale ed interventi a carattere socio assistenziale in favore di estranei all'Associazione												
106130	162 Sussidi a profughi anziani ed a profughi permanenti assistenziali												
106140	163 Vitalizi e borse di studio a terzi in esecuzione di lasciti e donazioni												
106150	164 Equo indennizzo al personale della C.R.I. per la perdita dell'integrit. fisica subita per infermita contratta per causa di servizio (art.17 D.P.R. n. 106160)												
106160	165 Contributi agli organi periferici per il tessieramento soci e diffusione delle marche chiudilettera												
106180	167 Interventi per soccorsi all'estero a favore di popolazioni vittime di calamit. o conflitti e per programmi di sviluppo									1.098.009.742		1.098.009.742	
106190	168 Equo indennizzo al personale della C.R.I. per la perdita dell'integrit. fisica subita per infermita contratta per causa di servizio (ex legge 20 dicembre 1978)												
106200	169 Spese per il benessere del personale - Corpo Militare												
106210	170 Contributi alle unit. periferiche per l'acquisto di immobili e per costruzione nuove sedi C.R.I.	732.943.755	219.271.482	513.670.243			4.116.970	1.371.824.994		1.375.941.964			

XIV LEGISLATURA — DISEGNI DI LEGGE E RELAZIONI — DOCUMENTI

Capitoli		Esercizio 1994 e precedenti					Esercizio 1995				
Numero	Denominazione	Esistenza inizio esercizio 1999	Pagati	Eliminati	Rimasti da pagare a fine esercizio 1999	Esistenza inizio esercizio 1999	Pagati	Eliminati	Rimasti da pagare a fine esercizio 1999		
1	2	3	4	5	6	7	8	9	10		
316010	290 Rimborsi di mutui										
316020	291 Estinzioni di debiti diversi										
TOT. CATEGORIA 16											
TOT. TITOLO 3											
TOT. USC. C. C.		4.494.430.731		3.757.028.285	737.402.446	462.736.169		12.326.501	450.409.668		
TITOLO 4											
CATEGORIA 21											
421010	300 SPESSE NUOVI MANUBRI DI PARTITE DI CIRO										
421020	301 Versamento delle ritenute previdenziali e assistenziali	263.481.611	1.693.738		261.787.873	13.222.599			13.222.599		
421030	302 Versamento delle ritenute diverse	130.995.538			130.995.538						
421040	303 Versamento di somme destinate a terzi	24.018.779			24.018.779						
421050	304 Anticipazioni di fondi & Comitati, Sottocomitati, Delegazioni e Scuole	6.351.425.684	1.778.013.296		4.573.412.388	4.305.785.922			3.770.713.191		
421060	305 Anticipazioni di fondi alle Unit. direttamente amministrative										
421070	306 Partite in conto sospeso (gestione servizi delegati)	64.605.957	4.841.984		59.763.973	83.416.267			77.974.448		
421080	307 Versamento delle somme destinate all'assistenza ai profughi stranieri	777.165.100			777.165.100	300.000			300.000		
421090	308 Anticipazioni per la gestione del servizio p.s.s. aeroportuale	768.139.594	768.139.594			1.696.391					
TOT. CATEGORIA 21		8.379.832.263	2.952.688.612		5.827.143.651	4.406.421.179			3.862.210.238		
TOT. TITOLO 4		8.379.832.263	2.952.688.612		5.827.143.651	4.406.421.179			3.862.210.238		
TOT. USC. GEN.		19.166.765.725	3.801.198.575	7.170.099.798	8.195.467.352	11.424.278.773	1.725.557.676	3.530.135.026	6.168.586.071		

XIV LEGISLATURA — DISEGNI DI LEGGE E RELAZIONI — DOCUMENTI

Capitoli		Esercizio 1996					Esercizio 1997				
Numero	Denominazione	Esistenza inizio esercizio 1999	Pagati	Eliminati	Rimasti da pagare a fine esercizio 1999	Esistenza inizio esercizio 1999	Pagati	Eliminati	Rimasti da pagare a fine esercizio 1999		
1	2	11	12	13	14	15	16	17	18		
TITOLO I											
SPESSE CORRENTI											
CATEGORIA 01											
SPESSE PER GLI ORGANI DELL'ENTE											
101010	1	Rimborsi delle spese sostenute dai membri del Consiglio Direttivo Nazionale, dai Membri della Giunta Esecutiva Nazionale, dal Presidente Generale e dal Vice Presidente Generale.									
101020	2	Compensi, indennità e rimborsi ai componenti il Collegio dei Revisori									
101030	3	Spese per l'espletamento dell'incarico del Vice Presidente della Federazione della Società di Croce Rossa e Mezzaluna Rossa									
TOT. CATEGORIA 01											
CATEGORIA 02											
ONERI PER IL PERSONALE IN ATTIVITÀ DI SERVIZIO											
102010	6	Stipendi ed altri assegni fissi al personale civile di ruolo in servizio presso il Comitato Centrale e Unità direttamente amministrative				2.645.731.013		815.249.802	1.830.481.211		
102020	7	Stipendi ed altri assegni fissi al personale civile non di ruolo e al personale religioso in servizio presso il Comitato Centrale e Unità diretta - tare destinato a compiti civili della C.R.I.									
102030	8	Stipendi ed altri assegni fissi al personale militare destinato a compiti civili della C.R.I.									
102040	9	Stipendi ed altri assegni fissi al personale militare									
102050	10	Compensi per lavoro straordinario									
102060	11	Indennità e rimborso spese di trasporto per missione all'interno compreso personale militare destinato a compiti civili della C.R.I.				713.391.748	68.190.495	605.000.000	40.201.253		
102070	12	Indennità e rimborso spese di trasporto per missione all'estero compreso personale militare destinato a compiti civili della C.R.I.									
102080	13	Indennità e rimborso spese di trasporto per trasferte rimborsate al personale militare destinato a compiti civili della C.R.I.				58.427.593			58.427.593		
102090	14	Indennità di anzianità e similari									
102100	15	Oneri previdenziali, assistenziali a carico dello Ente				1.305.777.431		521.068.931	784.708.500		
102110	16	Oneri previdenziali, assistenziali a carico dello Ente, personale militare destinato a compiti civili della C.R.I.									
102120	17	Somme dovute all'INPS (Art. 6 Legge 9 ottobre 1971 n. 824) per il riconoscimento al personale della C.R.I. in quiescenza dei benefici della Legge 24									
102130	18	Altri oneri sociali a carico dell'Ente art. 59 D.P.R. 16 ottobre 1979 n. 509									
102140	19	Corsi per il personale e partecipazione alle spese per corsi indetti da Enti, Istituzioni e Amministrazioni varie					4.204.070	64.227.468	269.462.980		
102150	20	Indennità di rischio									
102160	21	Indennità e rimborso spese di trasporto per missione all'interno Corpo Militare				182.428.647		5.683.000	1.178.000		
102170	22	Indennità e rimborso spese di trasporto per missione all'estero Corpo Militare									
102180	23	Indennità e rimborso spese di trasporto per trasferte rimborsate al personale militare									
						11.061.000	4.200.000	5.683.000	1.178.000		
						225.813.668			225.813.668		

XIV LEGISLATURA — DISEGNI DI LEGGE E RELAZIONI — DOCUMENTI

RESIDUI PASSIVI ESERCIZIO 1999	Capitoli	Esercizio 1996						Esercizio 1997					
		11	12	13	14	15	16	17	18	19	20	21	
Numero	Denominazione	Esistenza inizio esercizio 1996	Pagati	Eliminati	Rimasti da pagare a fine esercizio 1996	Esistenza inizio esercizio 1997	Pagati	Eliminati	Rimasti da pagare a fine esercizio 1997	Esistenza inizio esercizio 1998	Pagati	Eliminati	Rimasti da pagare a fine esercizio 1998
1	2												
102190	Oneri previdenziali ed assistenziali a carico dell'Ente Corpo Militare			124.539.024									
102200	Applicazione all'art. 14 del D.P.R. 25 giugno 1983 n. 346					303.057.553							303.057.553
102210	Stipendi ed altri assegni fissi al personale militare richiamato in servizio temporaneo per addestramento	4.593.106	2.950.014	1.643.092									
102220	Oneri previdenziali ed assistenziali per il personale militare richiamato in servizio temporaneo per addestramento	10.391.492		10.391.492									
102230	Indennità funzionali ed indennità speciali di cui all'art. 23 D.P.R. n. 267/1987												
102240	Servizio mensa												
102250	Stipendi ed altri assegni fissi al personale militare richiamato in servizio temporaneo e destinato a compiti civili presso il Comitato Centrale ed alle unità militari richiamate in servizio temporaneo e destinato a compiti civili presso il Comitato Centrale presso il Comitato Centrale e Unità direttive amministrative	308.026.185			308.026.185								
102260	Oneri previdenziali ed assistenziali per il personale militare richiamato in servizio temporaneo e destinato a compiti civili presso il Comitato Centrale e Unità direttive amministrative	204.992.428		204.992.428									
102270	Oneri previdenziali ed assistenziali per il personale militare richiamato in servizio temporaneo e destinato a compiti civili presso il Comitato Centrale e Unità direttive amministrative	268.425.000		268.425.000									
102290	Fondo sperimentazione inquadramento professionale	448.372.000		448.372.000									
102300	Fondo qualifica prestazione individuale												
102310	Competenze accessorie personale dirigente, professionale e medico												
TOT. CATEGORIA 02		1.620.199.360	7.154.084	1.240.791.683	372.253.593	6.372.790.855	72.390.495	2.787.067.602	3.513.332.758				
CATEGORIA 03	ONERI PER IL PERSONALE IN QUIESCENZA												
103010	Pensioni a carico dell'Ente												
TOT. CATEGORIA 03													
CATEGORIA 04	SPESA L'ACQUISTO DI BENI DI CONSUMO E DI SERVIZIO												
104010	Acquisto di medicinali, materiale tecnico sanitario e di semilavorati per il pronto soccorso e per le attività trasfusionali ed emodiagnostiche												
104020	Acquisto di sangue e plasma per la produzione di emoderivati e di unit. di sangue trasfondibili	76.690.820	52.374.820										
104030	Acquisto di animali per controlli biologici e di mangimi												
104040	Acquisto di generi di conforto per donatori di sangue												
104050	Rimborso spese donatori di sangue												
104060	Acquisto di viveri per gli addetti ai centri operativi di emergenza in fase di impiego												
104070	Acquisto di viveri, vestiario, effetti letterari, medicinali e materiale sanitario da destinare alle assistenze in Italia e all'estero												
104080	Spese per l'acquisto di materiale didattico e di attrezzature tecnico sanitario per cooperazione tecnica ai paesi emergenti												
104090	Spese di trasporto e soggiorno per i volontari della Associazione in caso di impiego organizzativo, per addestramento e per emergenza in Italia e all'estero e per programmi di sviluppo												
TOT. CATEGORIA 04		76.690.820	52.374.820		24.316.000	397.648.133	8.635.200	24.002	388.988.931				
TOT. CATEGORIA 05													
TOT. CATEGORIA 06													
TOT. CATEGORIA 07													
TOT. CATEGORIA 08													
TOT. CATEGORIA 09													
TOT. CATEGORIA 10													
TOT. CATEGORIA 11													
TOT. CATEGORIA 12													
TOT. CATEGORIA 13													
TOT. CATEGORIA 14													
TOT. CATEGORIA 15													
TOT. CATEGORIA 16													
TOT. CATEGORIA 17													
TOT. CATEGORIA 18													
TOT. CATEGORIA 19													
TOT. CATEGORIA 20													
TOT. CATEGORIA 21													
TOT. CATEGORIA 22													
TOT. CATEGORIA 23													
TOT. CATEGORIA 24													
TOT. CATEGORIA 25													
TOT. CATEGORIA 26													
TOT. CATEGORIA 27													
TOT. CATEGORIA 28													
TOT. CATEGORIA 29													
TOT. CATEGORIA 30													
TOT. CATEGORIA 31													
TOT. CATEGORIA 32													
TOT. CATEGORIA 33													
TOT. CATEGORIA 34													
TOT. CATEGORIA 35													
TOT. CATEGORIA 36													
TOT. CATEGORIA 37													
TOT. CATEGORIA 38													
TOT. CATEGORIA 39													
TOT. CATEGORIA 40													
TOT. CATEGORIA 41													
TOT. CATEGORIA 42													
TOT. CATEGORIA 43													
TOT. CATEGORIA 44													
TOT. CATEGORIA 45													
TOT. CATEGORIA 46													
TOT. CATEGORIA 47													
TOT. CATEGORIA 48													
TOT. CATEGORIA 49													
TOT. CATEGORIA 50													
TOT. CATEGORIA 51													
TOT. CATEGORIA 52													
TOT. CATEGORIA 53													
TOT. CATEGORIA 54													
TOT. CATEGORIA 55													
TOT. CATEGORIA 56													
TOT. CATEGORIA 57													
TOT. CATEGORIA 58													
TOT. CATEGORIA 59													
TOT. CATEGORIA 60													
TOT. CATEGORIA 61													
TOT. CATEGORIA 62													
TOT. CATEGORIA 63													
TOT. CATEGORIA 64													
TOT. CATEGORIA 65													
TOT. CATEGORIA 66													
TOT. CATEGORIA 67													
TOT. CATEGORIA 68													
TOT. CATEGORIA 69													
TOT. CATEGORIA 70													
TOT. CATEGORIA 71													
TOT. CATEGORIA 72													
TOT. CATEGORIA 73													
TOT. CATEGORIA 74													
TOT. CATEGORIA 75													
TOT. CATEGORIA 76													
TOT. CATEGORIA 77													
TOT. CATEGORIA 78													
TOT. CATEGORIA 79													
TOT. CATEGORIA 80													
TOT. CATEGORIA 81													
TOT. CATEGORIA 82													
TOT. CATEGORIA 83													
TOT. CATEGORIA 84													
TOT. CATEGORIA 85													
TOT. CATEGORIA 86													
TOT. CATEGORIA 87													
TOT. CATEGORIA 88													
TOT. CATEGORIA 89													
TOT. CATEGORIA 90													
TOT. CATEGORIA 91													
TOT. CATEGORIA 92													
TOT. CATEGORIA 93													
TOT. CATEGORIA 94													
TOT. CATEGORIA 95													
TOT. CATEGORIA 96													
TOT. CATEGORIA 97													
TOT. CATEGORIA 98													
TOT. CATEGORIA 99													
TOT. CATEGORIA 100													
TOT. CATEGORIA 101													
TOT. CATEGORIA 102													
TOT. CATEGORIA 103													
TOT. CATEGORIA 104													

XIV LEGISLATURA — DISEGNI DI LEGGE E RELAZIONI — DOCUMENTI

Numero	Denominazione	Esercizio 1996					Esercizio 1997				
		Esistenza inizio esercizio 1996	Pagati	Eliminati	Rinasti da pagare a fine esercizio 1996	Esistenza inizio esercizio 1997	Pagati	Eliminati	Rinasti da pagare a fine esercizio 1997		
1	2	11	12	13	14	15	16	17	18		
104100	Spese di trasporto e di vitto dei volontari qualificati incaricati di attuare programmi di educazione socio-sanitaria nelle scuole e tra le famiglie										
104110	Spese per l'attuazione di corsi di preparazione, aggiornamento e per l'esercitazione dei volontari dell'Associazione	19.049.457			19.049.457	27.256.494		831.279	26.425.215		
104120	Rimborso spese vive dei volontari dell'Associazione impegnati nelle attività dell'Ente.										
104130	Acquisto di viveri per i ricoverati nei centri di Educazione Motoria, in altri centri di cura della C.R.I., acquisto di viveri per mensa e scuole per i ricoverati nei centri di Educazione Motoria ed in altri centri della C.R.I.	11.219.075		9.719.025	1.500.000	19.661.510		11.238.738	6.424.772		
104150	Spese per l'acquisto di materiali di consumo										
104160	Spese per le forniture di divise e di indumenti di lavoro al personale					9.876.999			9.876.999		
104170	Mantenimento e riparazione di materiate di equipaggiamento, vestiario e casermeaggio										
104180	Mantenimento di materiali destinati alle formazioni di primo intervento socio-sanitario dei Centri di emergenza										
104190	Acquisto di carburante e lubrificanti										
104200	Mantenimento e riparazione mezzi mobili e trainabili										
104210	Mantenimento di impianti, compresi gli immobili pertinententi, di attrezzature e macchinari										
104220	Spese per l'acquisto di materiali di consumo per le attività relative agli impianti	47.656.554		65.832.659	47.656.554	7.011.820			7.011.820		
104230	Mantenimento e riparazione di beni mobili e in dotazione agli uffici	95.700.659	29.868.000			1.097.661			1.097.661		
104240	Spese di trasporto e soggiorno per le infirmerie										
104250	Volontarie riparazione di beni mobili e in dotazione agli uffici	176.546.015	143.311.900		33.234.115	4.755.978			3.208.978		
104260	Spese per l'acquisto di uniformi da cedere alle componenti volontaristiche della Associazione										
104270	Spese per l'acquisto di materiate didattico e promozionale per la Croce Rossa Italiana Giovanile										
104280	Spese per l'acquisto di materiate per i minori assistiti nei centri di cura e ricovero										
104290	Spese per l'organizzazione delle Giornate della C.R.I.										
104300	Spese per l'acquisto delle agende e del calendario C.R.I.					44.021.580			44.021.580		
104310	Spese per la stampa delle agende, dei calendari e delle marche chiodate della C.R.I.										
104320	Spese per l'acquisto di materiate per la riproduzione di atti, documenti e cartoni di noleggino	4.443.460	6.928.800	4.443.460	1.139.443.539	24.828.847		10.784.416	14.044.431		
104330	Spese per la pubblicazione periodiche e promozionali	1.146.372.339				319.018.470			319.018.470		
104340	Spese per la pubblicazione periodiche e promozionali e scientifiche										
104350	Acquisto di libri, testi normativi, giornali per uso degli uffici	1.000.000	46.775	8.694.416	130.128.685	277.144.519	174.696.430	50.560.801	51.887.287		
		1.000.000		1.000.000	1.000.000	4.001.956			4.001.956		

XIV LEGISLATURA — DISEGNI DI LEGGE E RELAZIONI — DOCUMENTI

RESIDUI PASSIVI ESERCIZIO 1999

Numero	Denominazione	Esercizio 1996				Esercizio 1997			
		Esistenza inizio esercizio 1999	Pagati	Eliminati	Rimasti da pagare a fine esercizio 1999	Esistenza inizio esercizio 1999	Pagati	Eliminati	Rimasti da pagare a fine esercizio 1999
1	2	11	12	13	14	15	16	17	18
104660	Manutenzione di mezzi mobili e trainabili- Corpo Militare								
104670	Manutenzione e riparazione di beni mobili in dotazione agli uffici- Corpo Militare								
104680	Manutenzione e riparazione di beni mobili in dotazione agli uffici- II.VV.								
104690	Cancelleria, stampati, spese per fotocoproduzione di atti, documenti e canonici- Corpo Militare								
104700	Cancelleria, stampati, spese per fotocoproduzione di atti, documenti e canonici di noleggio- II.VV.								
104710	Spese per servizi ed apparati per trasmissione ed impianti elettronici- Corpo Militare								
104720	Acquisto di libri, testi normativi, riviste, giornali per uso degli uffici- Corpo Militare								
104730	Acquisto di libri, testi normativi, riviste, giornali per uso degli uffici- II.VV.								
104740	Spese per realizzazioni audiovisive a fini storici e tecnico-operativi- II.VV.								
104750	Fatto locali ed altri oneri locativi- Corpo Militare								
104760	Fatto locali ed altri oneri locativi- II.VV.								
104770	Spese per la pulizia di locali, di impianti e di attrezzature- Corpo Militare								
104780	Spese per la pulizia di locali, di impianti e di attrezzature- II.VV.								
104790	Canonici d'acqua- Corpo Militare								
104800	Canonici d'acqua- II.VV.								
104810	Spese per l'energia elettrica, per l'illuminazione forza motrice, per il riscaldamento e per la conduttura degli impianti termici- Corpo Militare								
104820	Spese per l'energia elettrica, per l'illuminazione forza motrice, per il riscaldamento e per la conduttura degli impianti termici- II.VV.								
104830	Spese per l'automazione dei servizi II.VV.								
104840	Spese di rappresentanza- C.M.								
104850	Spese di lavanderia- Corpo Militare								
104860	Spese di lavanderia- II.VV.								
104870	Spese postali, telegrafiche e telefoniche. Canonici, esercizio di radiotelecomunicazioni- Corpo Militare								
104880	Spese postali, telegrafiche e telefoniche. Canonici, esercizio di radiotelecomunicazioni- II.VV.								
104890	Spese di trasporto, noleggio, facchinaggio ed accessori- Corpo Militare								
104900	Spese di trasporto, noleggio, facchinaggio ed accessori- II.VV.								
104910	Prima di assicurazione- Corpo Militare								
104920	Prima di assicurazione- II.VV.								
104930	Spese di rappresentanza- II.VV.								
104940	Spese per il funzionamento, compresi i gettoni di presenza e le indennità di missione ai membri estranei all'Amministrazione, di Consigli, Comitati e Commissioni, compresi i gettoni di presenza e le indennità di missione ai membri estranei all'Amministrazione, di Consigli, di Comi-								
104950									
					30.554			30.554	

XIV LEGISLATURA — DISEGNI DI LEGGE E RELAZIONI — DOCUMENTI

RESIDUI PASSIVI ESERCIZIO 1999		Esercizio 1996					Esercizio 1997						
Numero	Denominazione	Esistenza inizio esercizio 1999	Pagati	Eliminati	Rimasti da pagare a fine esercizio 1999	Esistenza inizio esercizio 1999	Pagati	Eliminati	Rimasti da pagare a fine esercizio 1999	Esistenza inizio esercizio 1999	Pagati	Eliminati	Rimasti da pagare a fine esercizio 1999
1	2	11	12	13	14	15	16	17	18	15	16	17	18
104960	145 Manutenzione, riparazione e adattamento dei locali e relativi impianti- Corpo Militare												
104970	146 Spese per convegni della I. W.					1.073.075				1.073.075			1.073.075
104980	147 Spese per realizzazioni audiovisive- Corpo Militare												
104990	148 Spese per le pubblicazioni periodiche- Corpo Militare												
TOT. CATEGORIA 04		1.724.627.225	232.530.295	88.689.560	1.403.407.370	1.798.996.028	221.758.297	159.395.776	1.417.841.955				
CATEGORIA 06	TRASFERIMENTI PASSIVI												
106010	150 Contributi Organi Periferici	1.128.808.706	162.998.934	453.099.400	512.710.372	37.000.000				37.000.000			37.000.000
106020	151 Contributi ai Comitati sedi di Centri di Mobilitazione ed Organi Operativi di Emergenza Per lo sviluppo delle attività- demandate ai Centri ne funzionali alle Scuole comitato per Internazionalisti e Assistenti Sanitari aventi capacità giuridica					965.909.000			965.909.000				965.909.000
106050	154 Contributi agli Organi periferici per le attività delle Infermiere Volontarie												
106060	155 Contributi agli Organi Periferici per le attività delle Sezioni Femminili												
106070	156 Contributi agli Organi Periferici per le attività dei Volontari della base												
106080	157 Contributo al Comitato Internazionale della Croce Rossa												
106090	158 Contributi all'Ufficio di Collegamento Croce Rossa (Unione Europea)												
106100	159 Interventi assistenziali in favore delle case di riposo della C.R.I. per l'assistenza alle Infermiere Volontarie anziane									60.570			60.570
106110	160 Interventi assistenziali in favore del personale in servizio, di quello cessato dal servizio e loro famiglie												
106120	161 Sussidi a carattere assistenziale ed interventi a carattere socio assistenziale in favore di estraneri all'Associazione												
106130	162 Sussidi a profughi anziani ed a profughi permanentemente inabili												
106140	163 Vitalizi e borse di studio a terzi in esecuzione di lasciti e donazioni												
106150	164 Equo indennizzo al personale della C.R.I. per la perdita dell'incertezza fisica subita per infermità contratta per cause di servizio (art. 32 D.P.R. n. 1087/74)					3.600			3.600				3.600
106160	165 Contributi agli organi periferici per il casertano												
106180	167 Interventi per soccorsi all'estero a favore di poliziotti vittime di calamità o conflitti e per programmi di sviluppo									114.313.301			114.313.301
106190	168 Equo indennizzo al personale della C.R.I. per la perdita dell'incertezza fisica subita per infermità contratta per cause di servizio (art. 29 del D.P.R. n. 1087/74)												
106200	169 Spese per il benessere del personale-corpo Militare												
106210	170 Contributi alle unità periferiche per l'acquisto di immobili e per costruzione nuove sedi C.R.I.	2.400.600.646	992.131.727		1.408.558.919	716.688.465			1.408.558.919	716.688.465			716.688.465

XIV LEGISLATURA — DISEGNI DI LEGGE E RELAZIONI — DOCUMENTI

RESIDUI PASSIVI ESERCIZIO 1999		Capitoli				Esercizio 1996				Esercizio 1997			
Numero	Denominazione	Esistenza inizio esercizio 1999	Pagati	Eliminati	Rimasti da pagare a fine esercizio 1999	Esistenza inizio esercizio 1999	Pagati	Eliminati	Rimasti da pagare a fine esercizio 1999	Esistenza inizio esercizio 1999	Pagati	Eliminati	Rimasti da pagare a fine esercizio 1999
1	2	11	12	13	14	15	16	17	18	15	16	17	18
10620	Contributi alle unit. periferiche per lavori di ripristino, trasformazioni o ristrutturazioni di												
10620	Contributi alle unit. periferiche per l'acquisto di apparati, radio-ricetrasmittenti	336.978.732	14.755.392	250.823.340	71.400.000	445.446.452	64.024.108	381.422.344					
TOT. CATEGORIA 06		3.866.478.084	1.169.886.053	703.922.740	1.992.669.291	2.279.421.388	64.024.108	2.178.397.280	37.000.000				
CATEGORIA 07 ONERI FINANZIARI													
107010	Interessi passivi												
107020	Spese e commissioni bancarie												
107030	Interessi passivi su marchi												
TOT. CATEGORIA 07													
CATEGORIA 08 ONERI TRIBUTARI													
108010	Imposte, tasse e tributi vari					160.075.000			160.075.000				160.075.000
108020	Imposta Regionale Attività Produttive (IRAP)												
TOT. CATEGORIA 08						160.075.000			160.075.000				160.075.000
CATEGORIA 09 POSTE CORRETTIVE E COMPENSAT. DI ENTRATE CORRENTI													
109010	Restituzioni e rimborsi diversi												
TOT. CATEGORIA 09													
CATEGORIA 10 SPESE NON CLASSIFICABILI IN ALTRE VOCI													
110010	Spese per liti, arbitraggi, risarcimenti accessori												
110020	Fondi di riserva												
110030	Spese diverse												
TOT. CATEGORIA 10													
TOT. TITOLO 1													
		7.211.304.669	1.409.570.432	2.031.403.983	3.768.330.254	10.611.283.271	358.172.900	5.124.860.658	5.128.249.713				
TOT. USC. COR.													
		7.211.304.669	1.409.570.432	2.031.403.983	3.768.330.254	10.611.283.271	358.172.900	5.124.860.658	5.128.249.713				
TITOLO 2 SPESE IN CORPO CAPITALE													
CATEGORIA 11 ACQUISIZIONE DI BENI DI USO DUREV. ED OPERE IMMOB.													
211010	Acquisti immobili destinati a uffici e magazzini												
211020	Ricostruzione, ripristini e trasformazione di immobili												
211030	Spese per costruzioni in corso	608.470.708	3.569.428	579.708.600	25.192.680	385.300.568	34.376.192	142.438.568	208.485.808				
211040	Acquisto diritti reali												
TOT. CATEGORIA 11		608.470.708	3.569.428	579.708.600	25.192.680	385.300.568	34.376.192	142.438.568	208.485.808				
CATEGORIA 12 ACQUISIZIONE DI IMMOBILIZZAZIONI TECNICHE													
212010	Acquisti di impianti, compresi gli immobili, pertinenze, di attrezzature e macchinari												
212020	Acquisto di autoveicoli e mezzi trainabili	18.202.644		18.202.648									
212030	Grandi manutenzioni e trasformazioni di automezzi e mezzi trainabili												
212040	Acquisto di mobili, arredi e macchine da ufficio												
212050	Acquisto di equipaggiamento, vestiario e cassamag-	1.007.600			1.007.600								
	gio												
TOT. CATEGORIA 12		18.202.644		18.202.648									
										951.665.671	793.421.651	37.552.256	120.691.764
										7.680.000			7.680.000
													2.152.729
										38.918.030			34.473.200
										577.330.387	572.455.020		4.875.367

XIV LEGISLATURA — DISEGNI DI LEGGE E RELAZIONI — DOCUMENTI

RESIDUI PASSIVI ESERCIZIO 1999		Esercizio 1996					Esercizio 1997						
Capitoli													
Numero	Denominazione	Esistenza inizio esercizio 1999	Pagati	Eliminati	Rimasti da pagare a fine esercizio 1999	Esistenza inizio esercizio 1999	Pagati	Eliminati	Rimasti da pagare a fine esercizio 1999	Esistenza inizio esercizio 1999	Pagati	Eliminati	Rimasti da pagare a fine esercizio 1999
1	2	11	12	13	14	15	16	17	18	15	16	17	18
212060	235	Acquisto di materiale destinato alle formazioni di primo intervento socio-sanitario											
212070	236	Acquisto di materiali per le esigenze dei centri operativi di emergenza				28.906.216			28.906.216				28.906.216
212080	237	Spese per il potenziamento delle attrezzature e dotazione tecnico-sanitaria di soccorso alla popolazione civili in caso di calamità o di emergenza				198.180			198.180				198.180
212090	238	Azioni civili di equipaggiamenti vestiario per il Corpo delle FF.SS.											
212100	239	Acquisizione di materiali per dotazioni campali e per unità C.A.I. di mobilitazione Corpo Militare	89.481.300	78.132.000	11.349.300	376.298.000			376.298.000				376.298.000
212110	240	Acquisto di autoveicoli e mezzi trainabili Corpo Militare											
212120	241	Grandi manutenzioni e trasformazioni di automezzi e mezzi trainabili Corpo Militare	55.000.000						55.000.000				
212130	242	Acquisto di mobili, arredi e macchine da ufficio Corpo Militare	78.000.000						78.000.000				
212140	243	Acquisto di mobili, arredi e macchine da ufficio II, IV											
212150	244	Acquisto di equipaggiamento, vestiario e caserme-gio Corpo Militare	74.558.000	74.558.000									1.551.100
212160	245	Acquisto di apparati radio ricetrasmittenti	372.274.000	372.274.000						178.094.000	251.459.200	100.434.800	26.200.000
212170	246	Acquisto autocarrozze e mezzi trainabili II, IV								131.000.000	97.678.000		33.322.000
212180	247	Acquisizione di attrezzature e programmi informati CI								195.485.115	1.857.600		197.627.515
TOT. CATEGORIA 12			688.523.544	152.690.000	390.476.644	145.356.900	2.569.279.428	1.716.871.471	174.612.985				797.794.372
CATEGORIA 13		PARTICIPAZIONI E ACQUISTO DI VALORI MOBILIARI ed assimilati											
213010	260	Acquisti di titoli emessi o garantiti dallo Stato											
213020	261	Acquisto di altri titoli di credito											
213030	262	Reinvestimento di somme provenienti da realizzo di beni patrimoniali, donazioni, lasciti, eredità											
TOT. CATEGORIA 13													
CATEGORIA 14		CONCESSIONI DI CREDITI ED ANTICIPAZIONI											
214010	270	Depositi e cauzioni											
214020	271	Concessione di prestiti ex art. 59 D.P.R. n. 509/1979											
214030	272	Depositi Tesoreria Centrale dello Stato											
TOT. CATEGORIA 14													
CATEGORIA 15		INDEN. D'ANZIANI E SIMILARI AL PERS. CES. DAL SER.											
215010	280	Indennità di anzianità e similari al personale cesato dal servizio											
215020	281	Indennità di anzianità e similari al personale cesato dal servizio Corpo Militare											
TOT. CATEGORIA 15													
TOT. TITOLO 2			1.296.994.252	156.259.428	970.195.244	170.549.580	3.074.579.996	1.751.247.663	317.051.553				1.006.280.780
TITOLO 3		ESTINZIONE DI MUTUI E ANTICIPAZIONI											
CATEGORIA 16		RIMBORSO DI MUTUI											
TOT. TITOLO 3													

XIV LEGISLATURA — DISEGNI DI LEGGE E RELAZIONI — DOCUMENTI

Numero	Denominazione	Esercizio 1996					Esercizio 1997				
		Esistenza inizio esercizio 1996	Pagati	Eliminati	Rimasti da pagare a fine esercizio 1996	Esistenza inizio esercizio 1997	Pagati	Eliminati	Rimasti da pagare a fine esercizio 1997		
1	2	11	12	13	14	15	16	17	18		
316010	290 Rimborsi di mutui										
316020	291 Estinzioni di debiti diversi										
TOT. CATEGORIA 16											
TOT. TITOLO 3											
TOT. USC. C.C.											
1.296.994.252 156.259.428 970.185.244 170.549.580 3.074.579.996 1.751.247.663 317.051.553 1.006.280.780											
TITOLO 4											
PARTITE DI GIRO											
CATEGORIA 21											
SPESA AVVENI NATURA DI PARTITE DI GIRO											
421010	300 Versamento delle ritenute erariali	49.729.152			49.729.152	36.051.989			36.051.989		
421020	301 Versamento delle ritenute previdenziali e assistenziali	47.199.335			47.199.335	65.156.639			65.156.639		
421030	302 Versamento delle ritenute diverse	1.372.500			1.372.500	47.798.877			47.798.877		
421040	303 Versamento di somme destinate a terzi	788.772.915	13.900.907		774.872.028	847.804.710	619.712.783		228.091.347		
421050	304 Anticipazioni di fondi e Comitati, Sottocomitati, Delegazioni e Scuole					15.000.000			15.000.000		
421060	305 Anticipazioni di fondi alle Unità direttamente amministrate										
421070	306 Partite in conto sospeso/gestione servizi delegati	192.405.158	12.118.466		180.286.692	220.387.728	32.882.862		188.104.866		
421080	307 Versamento delle somme destinate all'assistenza ai profughi stranieri										
421090	308 Anticipazioni per la gestione del servizio p.s.s. aeroportuale	8.071.988	8.071.988			730.569.000	730.569.000				
TOT. CATEGORIA 21											
1.087.551.068 34.091.361 1.053.459.707 1.963.368.963 1.963.368.963 1.383.164.645 580.204.318											
TOT. TITOLO 4											
1.087.551.068 34.091.361 1.053.459.707 1.963.368.963 1.963.368.963 1.383.164.645 580.204.318											
TOT. USC. GEN.											
9.595.849.989 1.599.921.221 3.003.589.227 4.992.319.541 15.649.232.230 3.492.585.208 5.441.912.211 6.714.734.811											

XIV LEGISLATURA — DISEGNI DI LEGGE E RELAZIONI — DOCUMENTI

RESIDUI PASSIVI ESERCIZIO 1999		Capitoli				Esercizio 1998			Totali	
Numero	Denominazione	Esistenza inizio esercizio 1999	Pagati	Eliminati	Rimasti da pagare a fine esercizio 1999	19	20	21	22	23
1	2									
102190	Oneri previdenziali ed assistenziali a carico dell'Ente Corpo Militare	1.012.427.909	1.012.427.909							
102200	Applicazione all'art. 14 del D.P.R. 25 giugno 1983 n. 346	3.371.386.049	2.942.289.306		429.096.743					732.154.296
102210	Stipendi ed altri assegni fissi al personale militare richiamato in servizio temporaneo per addestramento	90.017.523	90.017.523							
102220	Oneri previdenziali ed assistenziali per il personale militare richiamato in servizio temporaneo per addestramento	46.133.197	46.133.197							
102230	Alloggiamenti per il personale militare ed indennità speciali di cui all'art. 23 D.P.R. n. 267/1987	23.423.953	23.423.953							2.000
102240	Servizi mensili	403.000.000	210.766.708	47.707	192.185.585					192.185.585
102250	Stipendi ed altri assegni fissi al personale militare richiamato in servizio temporaneo e destinati a compiti civili presso il Comitato Centrale	6.967.830.605	6.967.830.605							308.026.185
102260	Oneri previdenziali ed assistenziali per il personale militare richiamato in servizio temporaneo e destinati a compiti civili presso il Comitato Centrale	2.397.183.307	2.397.183.307							
102270	Oneri per il personale civile in servizio presso il Comitato Centrale e Unita' direttive amministrative	20.105.000	20.105.000							
102290	Fondo sperimentazione inquadramento professionale	27.230.000	27.230.000							
102300	Fondo qualifica prestazione individuale	12.000.000	12.000.000							
102310	Competenze accessorie personale dirigente, professorista e medico.	2.873.830.908	1.091.343.101		1.782.487.807					1.782.487.807
TOT. CATEGORIA 02		40.066.303.999	36.754.330.463	30.778.009	3.281.195.527					7.300.112.035
CATEGORIA 03	ONERI PER IL PERSONALE IN QUIESCENZA									
103010	Pensioni a carico dell'Ente									
TOT. CATEGORIA 03										
CATEGORIA 04	SPESA L'ACQUISTO DI BENI DI CONSUMO E DI SERVIZIO									
104010	Acquisto di medicinali, materiale tecnico sanitario e di semilavorati per il pronto soccorso e per le attività trasfusionali ed emodiagnostiche	2.316.435.138	1.781.345.775	39.519.840	495.569.523					1.888.853.123
104020	Acquisto di sangue e plasma per la produzione di emoderivati e di unita' di sangue trasfondibili	168.190.931	124.062.888		44.128.043					44.128.043
104030	Acquisto di animali per controlli biologici e di mangimi									
104040	Acquisto di generi di conforto per donatori di sangue	12.634.026	10.477.732	199	2.156.095					2.208.968
104050	Rimborso spese donatori di sangue									4.000.000
104060	Acquisto di viveri per gli addetti ai centri operativi di emergenza in fase di impiego	147.500	147.500							
104070	Acquisto di viveri, vestiario, effetti lettereci, medicinali e materiale sanitario da destinare alla assistenza in Italia e all'estero	75.493.750	16.493.550	59.000.000	200					38.736.684
104080	Spese per l'acquisto di materiale didattico e di attrezzature tecnico sanitario per cooperazione tecnica ai paesi emergenti	3.364.000		3.364.000						
104090	Spese di trasporto e soggiorno per i volontari della Associazione in caso di impiego organizzativo, per addestramento e per emergenza in Italia e all'estero e per programmi di sviluppo	32.815.438	10.336.481	5.557	22.473.400					24.027.400

XIV LEGISLATURA — DISEGNI DI LEGGE E RELAZIONI — DOCUMENTI

RESIDUI PASSIVI ESERCIZIO 1999		Esercizio 1998					Totale
Numero	Capitoli Denominazione	Esistenza	Pagati	Eliminati	Rimasti da	Totali	
		inizio esercizio 1999			pagare a fine esercizio 1999		
1	2	19	20	21	22	23	
104100	59						
104110	60						
104120	61	64.695.174	49.612.339	3.082.835	12.000.000	63.149.672	
104130	62						
104140	63						
104150	64	44.859.326	30.900.492	13.934.642	24.192	7.948.964	
104160	65	19.067.207	12.635.567	6.431.640		9.876.999	
104170	66						
104180	67						
104190	68	41.397.306	38.430.306		2.967.000	2.967.000	
104200	69	23.168.145	20.877.145		2.291.000	2.291.000	
104210	70	10.711.970	10.711.970			1.097.661	
104220	71	247.612.647	176.651.370	400	70.960.877	155.482.791	
104230	72	18.774.991	5.582.548	4.420	13.188.023	36.551.531	
104240	73	71.282.169	65.354.445	2.344.000	3.593.724	6.792.702	
104250	74	573.744.000	32.901.100	380.000.000	160.842.900	393.953.989	
104260	75	42.830.065	22.157.025		20.673.040	24.066.540	
104270	76	32.271.487	12.151.288	9.029.712	11.090.487	51.362.287	
104280	77	51.017.280	1.686.000	44.598.480	4.732.800	4.732.800	
104290	78						
104300	79					44.021.580	
104310	80	206.996.000	206.875.800		120.200	120.200	
104320	81	131.415.582	124.404.062	2.922.702	4.088.818	18.133.249	
104330	82	582.057.074	435.147.859	74.702.116	72.207.099	3.721.053.962	
104340	83						
104350	84	570.369.079	201.961.952	71.465.819	296.941.308	529.070.192	
		4.770.300	3.215.300	550.000	1.005.000	6.006.956	

XIV LEGISLATURA — DISEGNI DI LEGGE E RELAZIONI — DOCUMENTI

RESIDUI PASSIVI ESERCIZIO 1999

Numero	Denominazione	Esercizio 1998					Totali
		Esistenza inizio esercizio 1999	Pagati	Eliminati	Rimasti da pagare a fine esercizio 1999	Totale	
1	2	19	20	21	22	23	
104660	115 Manutenzione di mezzi mobili e trainabili- Corpo Militare	123.170.823	120.368.706	2.902.117			
104670	116 Manutenzione e riparazione di beni mobili in dotazione agli uffici- Corpo Militare	15.490.387	15.490.387				
104680	117 Manutenzione e riparazione di beni mobili in dotazione agli uffici- II.VV.						
104690	118 Cancelleria, stampati, spese per fotocopiazioni di atti, documenti e canonici di noleggio- Corpo Militare	45.400.000	45.400.000				
104700	119 Cancelleria, stampati, spese per fotocopiazioni di atti, documenti e canonici di noleggio- II.VV.	11.481.800	840.000		10.641.800	10.641.800	
104710	120 Spese per Servizi ed apparati per trasmissione ed impianti elettronici- Corpo Militare	4.500.000	4.493.000	7.000			
104720	121 Acquisto di libri, testi normativi, riviste, giornali per uso degli uffici- Corpo Militare	100.000		100.000			
104730	122 Acquisto di libri, testi normativi, riviste, giornali per uso degli uffici- II.VV.						
104740	123 Spese per realizzazioni audiovisive a fini storici e tecnico-operativi- II.VV.						
104750	124 Fitto locali ed altri oneri locativi- Corpo Militare	19.703.739	15.456.883	3.236.856			
104760	125 Fitto locali ed altri oneri locativi- II.VV.						
104770	126 Spese per la pulizia di locali, di impianti e di attrezzature- Corpo Militare	36.096.000	36.096.000				
104780	127 Spese per la pulizia di locali, di impianti e di attrezzature- II.VV.						
104790	128 Canonici d'acqua- Corpo Militare	20.600.000	2.695.000	17.905.000			
104800	129 Canonici d'acqua- II.VV.						
104810	130 Spese per l'energia elettrica, per l'illuminazione forza motrice, per il riscaldamento e per la conduttura degli impianti termici- Corpo Militare	23.600.000	19.292.476	4.307.524			
104820	131 Spese per l'energia elettrica, per l'illuminazione forza motrice, per il riscaldamento e per la conduttura degli impianti termici- II.VV.						
104830	132 Spese per l'automazione dei servizi II.VV.						
104840	133 Spese di rappresentanza- C.M.						
104850	134 Spese di lavanderia- Corpo Militare	300.000	300.000				
104860	135 Spese di lavanderia- II.VV.						
104870	136 Spese postali, telegrafiche e telefoniche. Canonici per l'esercizio di radiotelecomunicazioni- Corpo Militare	28.500.000	28.497.970	2.030			
104880	137 Spese postali, telegrafiche e telefoniche. Canonici per l'esercizio di radiotelecomunicazioni- II.VV.	1.510.000			1.510.000	1.510.000	
104890	138 Spese di trasporto, noleggio, facchinaggio ed accessori- Corpo Militare	1.900.000	130.000	1.770.000			
104900	139 Spese di trasporto, noleggio, facchinaggio ed accessori- II.VV.						
104910	140 Premi di assicurazione- Corpo Militare						
104920	141 Premi di assicurazione- II.VV.						
104930	142 Spese per il funzionamento, compresi i gettoni di presenza e le indennità, di missione ai membri estranei all'Amministrazione, di Consigli, Comitati	2.510.925			2.510.925	2.510.925	
104940	143 Spese per il funzionamento, compresi i gettoni di presenza e le indennità, di missione ai membri estranei all'Amministrazione, di Consigli, di Comitati	70.000	70.000				
104950	144 Spese per il funzionamento, compresi i gettoni di presenza e le indennità, di missione ai membri estranei all'Amministrazione, di Consigli, di Comitati						

XIV LEGISLATURA — DISEGNI DI LEGGE E RELAZIONI — DOCUMENTI

RESIDUI PASSIVI ESERCIZIO 1999		Capitoli				Esercizio 1998			Totali
Numero	Denominazione	Esistenza inizio esercizio 1999	Pagati	Eliminati	Rimasti da pagare a fine esercizio 1999	Esistenza inizio esercizio 1999	Pagati	Eliminati	Totali
1	2	19	20	21	22	23			23
104960	145 Manutenzione, riparazione e adattamento dei locali e relativi impianti - Corpo Militare	9.200.000	9.200.000						1.073.075
104970	146 Spese per convegni delle II.VV.								
104980	147 Spese per realizzazioni audiovisive - Corpo Militare								
104990	148 Spese per le pubblicazioni periodiche - Corpo Militare.								
TOT. CATEGORIA 04		8.844.983.368	6.411.491.451	860.667.683	1.572.724.234	7.721.796.584			
CATEGORIA 06									
TRASFERIMENTI PASSIVI									
106010	150 Contributi Organi Periferici	8.855.370.481	8.686.118.771	4.000	169.247.710				718.958.082
106020	151 Contributi ai Comitati sedi di Centri di Mobilitazione ed dei Centri Operativi di Emergenza per lo spepletamento delle attivit- demandate ai Centri ne								3.500.000
106040	153 Contributi alle Scuole convitto per Infermiere Professionali e Assistenti Sanitari aventi Capacit- giuridica	1.124.403.000	955.781.161		168.621.839				168.621.839
106050	154 Contributi agli Organi Periferici per le attivit- delle Infermiere Volontarie	396.990.000	396.990.000						
106060	155 Contributi agli Organi Periferici per le attivit- delle Sezioni Femminili	45.000.000	45.000.000						
106070	156 Contributi agli Organi Periferici per le attivit- dei Volontari della Associazione	5.950.000	2.000.000		3.950.000				3.950.000
106080	157 Contributo al Comitato Internazionale della Croce Rossa	270.000.000	270.000.000						
106090	158 Contributi all'Ufficio di Collegamento Croce Rossa /Unione Europea	43.450.397	40.268.986	3.181.411					
106100	159 Interventi assistenziali in favore delle case di riposo della C.R.I. per l'assistenza alle Infermiere Volontarie anziane								
106110	160 Interventi assistenziali in favore del personale in servizio, di quello cessato dal servizio e loro famiglie								
106120	161 Sussidi a carattere assistenziale ed interventi a carattere socio assistenziale in favore di estranei all'Associazione								
106130	162 Sussidi a profughi anziani ed a profughi permanentemente inabili	26.808.000	21.519.500	23.500	5.265.000				5.265.000
106140	163 Vitalizi e borse di studio a terzi in esecuzione di lasciti e donazioni								
106150	164 Equo indennizzo al personale della C.R.I. per la perdita dell'integrit- fisica subita per infermit- contratta per cause di servizio (art.32 D.P.R. n. 601/1976)	33.943.704	33.943.704						
106160	165 Contributi agli organi periferici per il tessera- mento soci e diffusione delle marche chiudilettera								
106180	167 Interventi per soccorsi all'estero a favore di popolazioni vittime di calamit- o conflitti e per programmi di sviluppo	1.041.525.546	785.180.044	1.000.225	255.345.277				255.345.277
106190	168 Equo indennizzo al personale della C.R.I. per la perdita dell'integrit- fisica subita per infermit- contratta per causa di servizio(ex Legge 20 dicembre 1976)	20.991.310	593.310		20.398.000				20.398.000
106200	169 Spese per il benessere del personale-Corpo Militare								
106210	170 Contributi alle unit- periferiche per l'acquisto di immobili e per costruzione nuove sedi C.R.I.	1.215.000.000	484.828.800		730.171.200				2.138.730.119

XIV LEGISLATURA — DISEGNI DI LEGGE E RELAZIONI — DOCUMENTI

RESIDUI PASSIVI ESERCIZIO 1999		Capitoli	Esercizio 1998					Totali
Numero	Denominazione		Esistenza inizio esercizio 1999	Pagati	Eliminati	Rimasti da pagare a fine esercizio 1999		
1	2	19	20	21	22	23		
106220	171 Contributi alle unit. periferiche per lavori di ripristino, trasformazioni o ristrutturazioni di immobili	2.508.390.425	1.792.993.526		715.396.899	809.031.137		
106230	172 Contributi alle unit. periferiche per l'acquisto di apparati radio-ricetrasmittenti							
TOT. CATEGORIA 06		15.587.822.863	13.515.217.802	4.209.136	2.068.395.925	4.123.799.454		
CATEGORIA 07 ONERI FINANZIARI								
107010	180 Interessi passivi	617.153.303	617.153.303					
107020	181 Spese e commissioni bancarie	242.996.066	240.138.765	2.857.301				
107030	182 Interessi passivi su mutui							
TOT. CATEGORIA 07		860.149.369	857.292.068	2.857.301				
CATEGORIA 08 ONERI TRIBUTARI								
108010	190 Imposte, tasse e tributi veri	55.519.672	55.338.580	181.092		160.075.000		
108020	191 Imposta Regionale Attivita' Produttive (IRAP)	9.473.992.121	9.473.992.121					
TOT. CATEGORIA 08		9.529.511.793	9.529.330.701	181.092		160.075.000		
CATEGORIA 09 POSTE CORRETTIVE E COMPENSAT. DI ENTRATE CORRENTI								
109010	200 Restituzioni e rimborsi diversi	61.300	61.300					
TOT. CATEGORIA 09		61.300	61.300					
CATEGORIA 10 SPESE NON CLASSIFICABILI IN ALTRE VOCI								
110010	210 Spese per liti, arbitraggi, risarcimenti accessori							
110020	211 Fondi di riserva							
110030	212 Spese diverse							
TOT. CATEGORIA 10								
TOT. TITOLO 1		74.958.179.488	67.137.170.581	898.693.221	6.922.315.686	19.305.783.073		
TOT. USC. COR.		74.958.179.488	67.137.170.581	898.693.221	6.922.315.686	19.305.783.073		
TITOLO 2 SPESE IN CONTO CAPITALE								
CATEGORIA 11 ACQUISIZIONE DI BENI DI USO DUREV. ED OPERE IMMOB.								
211010	220 Acquisti immobili destinati a uffici e magazzini							
211020	221 Ricostruzione, ripristini e trasformazione di immobili							
211030	222 Spese per costruzioni in corso	2.614.988.029	1.933.348.325	840.000	680.799.704	914.478.192		
211040	223 Acquisito diritti reali							
TOT. CATEGORIA 11		2.614.988.029	1.933.348.325	840.000	680.799.704	914.478.192		
CATEGORIA 12 ACQUISIZIONE DI IMMOBILIZZAZIONI TECNICHE								
212010	230 Acquisti di impianti, compresi gli immobili pertinenti, di attrezzature e macchinari	572.772.310	353.900.670	205.237.200	13.634.440	134.326.204		
212020	231 Acquisito di autoveicoli e mezzi trainabili	3.632.680.200	3.359.455.200	35.000.000	238.225.000	245.905.000		
212030	232 Grandi manutenzioni e trasformazioni di automezzi e mezzi trainabili							
212040	233 Acquisito di mobili, arredi e macchine da ufficio	206.722.807	165.986.585	33.525.002	7.211.230	12.663.650		
212050	234 Acquisito di equipaggiamento, vestiario e caserme	1.177.703.400	49.929.568	1.025.215.400	102.558.432	107.431.799		

XIV LEGISLATURA — DISEGNI DI LEGGE E RELAZIONI — DOCUMENTI

Numero	Denominazione	Esercizio 1998					Totali
		Capitoli					
		Esistenza inizio esercizio 1999	Pagati	Eliminati	Rimasti da pagare a fine esercizio 1999	Totali	
19	20	21	22	23			
212060	2						
235	Acquisto di materiale destinato alle formazioni di primo intervento socio-sanitario	560.300.479	161.226.001	150.000.000	249.074.478	1.465.792.808	
212070	Acquisto di materiali per le esigenze dei centri operativi di emergenza	8.303.925	7.236.270		1.067.655	1.265.835	
212080	Spese per il potenziamento delle attrezzature e dotazioni tecnico-sanitarie di soccorso alle popolazioni civili in caso di calamit. o di emergenza	86.000.000	85.102.000	842.000	56.000	56.000	
212090	Acquisto di equipaggiamenti vestiario per il Corpo delle Ii.VV.	125.850.000	1.371.600		124.478.400	512.125.700	
212100	Acquisto di materiali per dotazioni campali e per unit. C.R.I. di mobilitazione Corpo Militare	244.156.498	19.645.005		224.511.493	224.511.493	
212110	Acquisto di autoveicoli e mezzi trainabili Corpo Militare	90.000.000			90.000.000	145.000.000	
212120	Grandi manutenzioni e trasformazioni di automezzi e mezzi trainabili Corpo Militare.	60.000.000			60.000.000	138.000.000	
212130	Acquisto di mobil. arredi e macchine da ufficio	1.200.000	1.126.200	73.800			
212140	Acquisto di mobil. arredi e macchine da ufficio Ii.VV.	38.005.600	37.143.600		862.000	2.413.100	
212150	Acquisto di equipaggiamento vestiario e caserme-gio Corpo Militare	200.000.000	70.822.738		129.177.262	129.177.262	
212160	Acquisto di apparati radio ricetrasmittenti	688.178.000	71.088.300	602.520.000	14.569.700	40.769.700	
212170	Acquisto autoveature e mezzi trainabili Ii.VV.					33.322.000	
212180	Acquisizione di attrezzature e programmi informatici	884.789.300	255.414.500	141.600.000	487.774.800	681.402.315	
TOT. CATEGORIA 12		8.576.662.519	4.639.448.237	2.194.013.402	1.743.200.880	3.874.164.866	
CATEGORIA 13	PARTECIPAZIONI E ACQUISTO DI VALORI MOBILIARI						
213010	Acquisti di titoli emessi o garantiti dallo Stato ed assimilati						
213020	Acquisto di altri titoli di credito						
213030	Reinvestimento di somme provenienti da realizzo di beni Patrimoniali, donazioni, lasciti ereditari						
TOT. CATEGORIA 13							
CATEGORIA 14	CONCESSIONI DI CREDITI ED ANTICIPAZIONI						
214010	Depositi e cauzioni						
214020	Concessione di prestiti ex art.59,D.P.R.n.509/1979	951.868	951.868				
214030	Depositi Tesoreria Centrale dello Stato						
TOT. CATEGORIA 14		951.868	951.868				
CATEGORIA 15	INDENN. D'ANIZIAN. E SIMILARI AL PERS. CES. DAL SER						
215010	Indennit. di anzianit. e similari al personale cesato dal servizio	55.723.625	55.607.096		116.529	116.529	
215020	Indennit. di anzianit. e similari al personale cesato dal servizio Corpo Militare						
TOT. CATEGORIA 15		55.723.625	55.607.096		116.529	116.529	
TOT. TITOLO 2		11.248.326.041	6.629.395.526	2.194.853.402	2.424.117.113	4.788.759.587	
TITOLO 3	ESTINZIONE DI MUTUI E ANTICIPAZIONI						
CATEGORIA 16	RIMBORSO DI MUTUI						

XIV LEGISLATURA — DISEGNI DI LEGGE E RELAZIONI — DOCUMENTI

Numero	Denominazione	Esercizio 1998					Totali
		Esistenza inizio esercizio 1999	Pagati	Eliminati	Rinasti da pagare a fine esercizio 1999		
1	2	19	20	21	22	23	
316010	Rimborsi di mutui						
316020	Estinzioni di debiti diversi						
TOT. CATEGORIA 16							
TOT. TITOLO 3							
TOT. USC. C.C.							
TITOLO 4							
CATEGORIA 21							
421010	Spese aventi natura di partite di giro						
421020	Versamento delle ritenute erariali	11.248.326.041	6.629.355.526	2.194.853.402	2.424.117.113	4.788.759.587	
421030	Versamento delle ritenute previdenziali e assistenziali	12.655.844.246	12.586.084.494		69.759.752	430.551.365	
421040	Versamento delle ritenute diverse	2.749.210.240	2.729.680.249		19.529.991	262.881.503	
421050	Versamento di somme destinate a terzi	272.554.093	256.307.205		16.246.888	89.437.044	
421060	Anticipazioni di fondi a Comitati, Sottocomitati, Delegazioni e Scuole	2.046.322.177	1.013.653.888		1.032.668.289	10.379.757.843	
421070	Anticipazioni di fondi alle Unità direttamente amministrative	1.511.892.521	1.511.892.521			15.000.000	
421080	Partite in conto sospesi (gestione servizi delegati)	41.292.959.246	41.123.979.717		168.979.529	675.109.508	
421090	Versamento delle somme destinate all'assistenza ai profughi stranieri					777.465.100	
	Anticipazioni per la gestione del servizio P.S.S. aeroportuale	1.664.917.388	1.664.917.188		200	200	
TOT. CATEGORIA 21							
TOT. TITOLO 4							
TOT. USC. GEN.							

**CONTO CONSUNTIVO
PER L'ESERCIZIO 1999**

Consolidato della Associazione

DELIBERA DEL CONSIGLIO DIRETTIVO N. 197 DEL 31/10/2001**IL CONSIGLIO DIRETTIVO**

VISTO l'art. 32, quinto comma, del Regolamento di contabilità e di Amministrazione della CRI - deliberato con Ordinanza Commissariale n. 5134 del 22/08/1986 - che dispone l'approvazione dei conti consuntivi degli organi periferici da parte del Consiglio direttivo dell'Associazione;

TENUTO CONTO che l'organizzazione nazionale dell'Associazione è costituita alla data del 31.12.1999 in n. 19 Comitati Regionali, n. 2 Comitati provinciali autonomi, n. 100 Comitati Provinciali, n. 18 Scuole IL.PP. e AS per un totale di n. 139 unità periferiche;

VISTA la propria delibera n. 45 del 22/04/99 con la quale sono stati approvati i bilanci di previsione 1999 dei 19 Comitati regionali e delle due province autonome;

ESAMINATE le risultanze finanziarie, amministrative, patrimoniali ed economiche, così come indicate per ciascuna unità regionale e province autonome negli allegati elenchi redatti, dal competente Servizio ispettivo del Comitato centrale;

VISTO il promemoria del Servizio Ispettivo che costituisce parte integrante del presente provvedimento;

SU PROPOSTA del Presidente Generale di cui al promemoria del

DELIBERA

sono approvati i conti consuntivi dell'anno 1999 delle unità periferiche regionali e delle province autonome elencate con i risultati finali della gestione accanto a ciascuno indicati:

I totali delle entrate e delle spese esposte nei conti consuntivi dei comitati regionali (n.19) e dei comitati provinciali autonomi (n.2) che con la presente deliberazione vengono approvati, sono i seguenti:

TOTALE ENTRATE	L. 126.095.836.000=
(al netto dei contributi erogati dal comitato centrale L. 65.292.544.000)	
TOTALE SPESE	L. 187.441.661.000=
DIFFERENZA	<u>L. - 61.345.825.000=</u>

Le risultanze complessive dei conti consuntivi regionali, delle province autonome di Bolzano e Trento, assieme a quelle dei Comitati provinciali, così come approvati, questi ultimi, dai Comitati regionali, sono le seguenti:

TOTALE ENTRATE	L. 403.385.136.000=
(al netto dei contributi erogati dal comitato centrale L.74.825.765.000)	
TOTALE SPESE	L. 464.362.443.000=
DIFFERENZA	<u>L. - 60.977.307.000=</u>

Con successiva deliberazione verrà approvato il conto consuntivo consolidato per categorie ex art. 37 del DPR 18 dicembre 1979 n. 696.

IL SEGRETARIO
(Dott. Mario ACCIAIOLI)

IL PRESIDENTE GENERALE
(Mariapia GARAVAGLIA)

CONTO CONSUNTIVO 1999

COMITATI REGIONALI		SITUAZIONE FINANZIARIA		SITUAZIONE AMMINISTRATIVA			SITUAZIONE ECONOMICA	
		ESERCIZIO 1998	ESERCIZIO 1999	ESERCIZIO 1998	ESERCIZIO 1999	Differenza	ESERCIZIO 1998	ESERCIZIO 1999
		(IMPORTI IN MIGLIAIA DI LIRE)						
ABRUZZO	avanzo	47.339	161.287	47.339	208.626	161.287	47.339	175.425
	disavanzo							
BASILICATA	avanzo		1.371		1.370	1.371	25.197	3.946
	disavanzo	1		1				
CALABRIA	avanzo	84.194	147.925	84.194	232.122	147.928	84.194	175.795
	disavanzo							
CAMPANIA	avanzo	73.751	2.204.347	73.751	2.278.162	2.204.411	138.213	2.343.359
	disavanzo							
EMILIA ROMAGNA	avanzo	76.549	0	76.549	76.549	0	76.549	2.564.204
	disavanzo							
FRÍULI V. GIULIA	avanzo	475	369.989	475	371.406	370.931	2.475	427.113
	disavanzo							
LAZIO	avanzo	45.292	210.819	45.292	256.111	210.819	94.792	487.229
	disavanzo							
LIGURIA	avanzo		58.860			58.887	2.343	3.247.218
	disavanzo	102.057		102.057	43.170			
LOMBARDIA	avanzo	419		419	1.394	975	421.872	87.189
	disavanzo		25.057					
MARCHE	avanzo	2.143		2.143			28.682	2.614.162
	disavanzo		16.777		14.634	16.777		
MOLISE	avanzo		1.308		1.081	1.308	54.231	70.354
	disavanzo	227		227				
PIEMONTE	avanzo	163.772	454.677	163.772	618.449	454.677	219.266	8.164.999
	disavanzo							
PUGLIA	avanzo	6.905	13.524	6.905	20.429	13.524	44.286	45.382
	disavanzo							
SARDEGNA	avanzo	159.679	166.647	159.679	326.326	166.647	451.512	138.569
	disavanzo							
SICILIA	avanzo	0	221.933	0	220.286	220.286	1.053.886	2.530.664
	disavanzo							
TOSCANA	avanzo	133.468		133.468	39.453		143.181	
	disavanzo		94.015			94.015		38.929
UMBRIA	avanzo	2.373	785.593	2.373	787.717	785.344	82.200	2.027.743
	disavanzo							
VALLE D'AOSTA	avanzo			3.546			29.758	3.342
	disavanzo	25.054	5.444		21.435	24.981		
VENETO	avanzo	80.520	2.289	80.520	80.037		84.054	29.655
	disavanzo					483		
COM. PROVINCIALE BOLZANO	avanzo	44.724		243.700			1.023.880	81.814
	disavanzo		795.012		463.699	707.399		
COM. PROVINCIALE TRENTO	avanzo		82.455		36.771	118.024	262.558	930.207
	disavanzo	313.475		81.253				
TOTALE COMPLESSIVO	avanzo	921.603	4.883.024	1.124.125	5.556.289	4.916.419	4.370.468	26.148.369
	disavanzo	440.814	936.305	183.538	542.938	843.655	0	38.929

XIV LEGISLATURA - DISEGNI DI LEGGE E RELAZIONI - DOCUMENTI

CONTO CONSUNTIVO 1999

SITUAZIONE FINANZIARIA- AMMINISTRATIVA-ECONOMICA DEI COMITATI PROVINCIALI

(IMPORTI IN MIGLIAIA DI LIRE)

COMITATI PROVINCIALI ABRUZZO		SITUAZIONE FINANZIARIA		SITUAZIONE AMMINISTRATIVA			SITUAZIONE ECONOMICA	
Approvati dal Consiglio Direttivo Regionale		ESERCIZIO 1998	ESERCIZIO 1999	ESERCIZIO 1998	ESERCIZIO 1999	Differenza	ESERCIZIO 1998	ESERCIZIO 1999
CHIETI	Avanzo	85.446	17.838	71.444	154.216	82.772	198.726	289.072
	Disavanzo							
L'AQUILA	Avanzo	92.769	129.018	833.038	1.067.603	234.565	334.132	237.565
	Disavanzo							
PESCARA	Avanzo		76.982		130.199	276.135		269.037
	Disavanzo	48.117		145.936			111.157	
TERAMO	Avanzo			28.979				
	Disavanzo	107.904	52.538		23.559	52.538	127.721	28.118
TOTALE ABRUZZO	Avanzo	178.215	223.838	933.461	1.352.018	593.472	532.858	795.674
	Disavanzo	156.021	52.538	145.936	23.559	52.538	238.878	28.118

COMITATI PROVINCIALI BASILICATA		SITUAZIONE FINANZIARIA		SITUAZIONE AMMINISTRATIVA			SITUAZIONE ECONOMICA	
Approvati dal Consiglio Direttivo Regionale		ESERCIZIO 1998	ESERCIZIO 1999	ESERCIZIO 1998	ESERCIZIO 1999	Differenza	ESERCIZIO 1998	ESERCIZIO 1999
MATERA	Avanzo		72.271			71.471		43.109
	Disavanzo	82.661		115.890	44.419		99.576	
POTENZA	Avanzo		150.218		138.887	152.643	43.068	92.643
	Disavanzo	3.243		13.756				
TOTALE BASILICATA	Avanzo	-	222.489	-	138.887	224.114	43.068	135.752
	Disavanzo	85.904	-	129.646	44.419	-	99.576	-

COMITATI PROVINCIALI CALABRIA		SITUAZIONE FINANZIARIA		SITUAZIONE AMMINISTRATIVA			SITUAZIONE ECONOMICA	
Approvati dal Consiglio Direttivo Regionale		ESERCIZIO 1998	ESERCIZIO 1999	ESERCIZIO 1998	ESERCIZIO 1999	Differenza	ESERCIZIO 1998	ESERCIZIO 1999
CATANZARO	Avanzo		69.414			104.923	19.894	79.330
	Disavanzo	111.621		262.267	157.344			
COSENZA	Avanzo	1.759	89.439	51.574	159.128	107.554	53.347	189.452
	Disavanzo							
CROTONE	Avanzo	26.080		77.221	56.822		78.417	
	Disavanzo		38.573			20.399		1.678
REGGIO CALABRIA	Avanzo	2.375	37.974			72.547		72.547
	Disavanzo			119.435	46.888		78.116	
VIBO VALENTIA	Avanzo	18.519	32.630	8.736	45.225	36.489	27.068	49.660
	Disavanzo							
TOTALE CALABRIA	Avanzo	48.733	229.457	137.531	261.175	321.513	178.726	390.989
	Disavanzo	111.621	38.573	381.702	204.232	20.399	78.116	1.678

COMITATI PROVINCIALI CAMPANIA		SITUAZIONE FINANZIARIA		SITUAZIONE AMMINISTRATIVA			SITUAZIONE ECONOMICA	
Approvati dal Consiglio Direttivo Regionale		ESERCIZIO 1998	ESERCIZIO 1999	ESERCIZIO 1998	ESERCIZIO 1999	Differenza	ESERCIZIO 1998	ESERCIZIO 1999
AVELLINO	Avanzo		4.658		1.580	4.658	31.629	
	Disavanzo	28.477		3.078				45.342
BENEVENTO	Avanzo	24.306		41.827			136.990	
	Disavanzo		94.843		53.016	94.843		72.021
CASERTA	Avanzo	41.576		95.417	94.957		47.803	
	Disavanzo		460			460		67.660
NAPOLI	Avanzo	425.341		3.067.406	2.283.881		2.295.674	
	Disavanzo		763.152			783.525		949.417
SALERNO	Avanzo		5.810			18.362	18.952	18.362
	Disavanzo	95.359		249.349	230.987			
TOTALE CAMPANIA	Avanzo	491.223	10.468	3.204.650	2.380.418	23.020	2.531.048	18.362
	Disavanzo	123.836	858.455	252.427	284.003	878.828	-	1.134.440

XIV LEGISLATURA — DISEGNI DI LEGGE E RELAZIONI — DOCUMENTI

COMITATI PROVINCIALI EMILIA ROMAGNA Approvati dal Consiglio Direttivo Regionale		SITUAZIONE FINANZIARIA		SITUAZIONE AMMINISTRATIVA			SITUAZIONE ECONOMICA	
		ESERCIZIO 1998	ESERCIZIO 1999	ESERCIZIO 1998	ESERCIZIO 1999	Differenza	ESERCIZIO 1998	ESERCIZIO 1999
BOLOGNA	Avanzo	6.343	1.584	39.911	41.495	1.584	125.748	5.766
	Disavanzo							
FERRARA	Avanzo	104.286	87.299		2.526	60.146	44.123	7.886
	Disavanzo			57.620				
FORLÌ	Avanzo	195.584	323.237	995.033	1.318.194	323.161	566.168	347.910
	Disavanzo							
MODENA	Avanzo							
	Disavanzo	542.721	540.956	35.263	431.045	395.782	354.143	370.449
PARMA	Avanzo	75.023	18.673	583.297	810.730	227.433	119.073	
	Disavanzo							60.363
PIACENZA	Avanzo		1.983			19.337	191.579	
	Disavanzo	128.543		256.503	237.166			2.867
RAVENNA	Avanzo		210.883	88.969	237.333	148.364		
	Disavanzo	171.038					181.481	345.447
REGGIO EMILIA	Avanzo	606.659	760.346	3.009.268	3.818.199	808.931	887.766	1.259.960
	Disavanzo							
RIMINI	Avanzo	72.274		251.351	187.929			
	Disavanzo		63.422			63.422	21.385	149.961
TOTALE EMILIA ROMAGNA	Avanzo	1.060.169	1.404.005	4.967.829	6.416.406	1.588.956	1.934.457	1.621.522
	Disavanzo	842.302	604.378	349.386	668.211	459.204	557.009	929.087

COMITATI PROVINCIALI FRIULI VENEZIA GIULIA Approvati dal Consiglio Direttivo Regionale		SITUAZIONE FINANZIARIA		SITUAZIONE AMMINISTRATIVA			SITUAZIONE ECONOMICA	
		ESERCIZIO 1998	ESERCIZIO 1999	ESERCIZIO 1998	ESERCIZIO 1999	Differenza	ESERCIZIO 1998	ESERCIZIO 1999
GORIZIA	Avanzo		28.322			11.103	28.794	12.076
	Disavanzo	45.763		21.511	10.408			
PORDENONE	Avanzo	14.035	93.238	142.356	237.257	94.901	91.138	62.463
	Disavanzo							
TRIESTE	Avanzo	126.080	282.869	310.228	820.874	510.646	353.049	260.851
	Disavanzo							
UDINE	Avanzo		73.627	56.882	237.081	180.199	198.727	
	Disavanzo	44.755						218.607
TOTALE FRIULI V. GIULIA	Avanzo	140.115	478.056	509.466	1.295.212	796.849	671.708	335.390
	Disavanzo	90.518	-	21.511	10.408	-	-	218.607

COMITATI PROVINCIALI LAZIO Approvati dal Consiglio Direttivo Regionale		SITUAZIONE FINANZIARIA		SITUAZIONE AMMINISTRATIVA			SITUAZIONE ECONOMICA	
		ESERCIZIO 1998	ESERCIZIO 1999	ESERCIZIO 1998	ESERCIZIO 1999	Differenza	ESERCIZIO 1998	ESERCIZIO 1999
FROSINONE	Avanzo	25.631	44.557	49.609	87.803	38.194	82.176	101.985
	Disavanzo							
LATINA	Avanzo	60.409		243.284	87.414		79.629	
	Disavanzo		198.338			155.870		168.188
RIETI	Avanzo	39.449		69.495	63.225		173.154	
	Disavanzo		10.771			6.270		22.051
RÒMA	Avanzo		1.334.034	1.660.067	2.994.101	1.334.034		719.367
	Disavanzo	1.109.923					1.648.612	
VITERBO	Avanzo		282.812		276.076	289.806	6.496	204.941
	Disavanzo	102.253		13.730				
TOTALE LAZIO	Avanzo	125.489	1.661.403	2.022.455	3.508.619	1.662.034	341.455	1.026.293
	Disavanzo	1.212.176	209.109	13.730	-	162.140	1.648.612	190.239

COMITATI PROVINCIALI LIGURIA Approvati dal Consiglio Direttivo Regionale		SITUAZIONE FINANZIARIA		SITUAZIONE AMMINISTRATIVA			SITUAZIONE ECONOMICA	
		ESERCIZIO 1998	ESERCIZIO 1999	ESERCIZIO 1998	ESERCIZIO 1999	Differenza	ESERCIZIO 1998	ESERCIZIO 1999
GENOVA	Avanzo		1.116.361	1.138.305	2.953.882	1.815.577		1.790.239
	Disavanzo	2.580.411					542.466	
IMPERIA	Avanzo							
	Disavanzo	201.367	409.661	183.159	592.820	409.661	234.512	409.661
LA SPEZIA	Avanzo	3.436	25.105	91.710	121.846	30.136		
	Disavanzo						5.927	132.168
SAVONA	Avanzo			838.917	289.757		179.480	
	Disavanzo	307.455	467.864			549.160		1.072.172
TOTALE LIGURIA	Avanzo	3.436	1.141.466	2.068.932	3.365.485	1.845.713	179.480	1.790.239
	Disavanzo	3.089.233	877.525	183.159	592.820	958.821	782.905	1.614.001

XIV LEGISLATURA — DISEGNI DI LEGGE E RELAZIONI — DOCUMENTI

COMITATI PROVINCIALI LOMBARDIA		SITUAZIONE FINANZIARIA		SITUAZIONE AMMINISTRATIVA			SITUAZIONE ECONOMICA	
Approvati dal Consiglio Direttivo Regionale		ESERCIZIO 1998	ESERCIZIO 1999	ESERCIZIO 1998	ESERCIZIO 1999	Differenza	ESERCIZIO 1998	ESERCIZIO 1999
BERGAMO	Avanzo			1.027.633			644.503	
	Disavanzo	53.928	1.702.655		89.184	1.116.817		445.989
BRESCIA	Avanzo		63.597			63.597	226.848	502.746
	Disavanzo	157.108		324.845	261.248			
COMO	Avanzo			1.057.212	257.874		952.056	1.592.538
	Disavanzo	88.898	1.072.148			799.338		
CREMONA	Avanzo			14.238	12.982		121.254	598.778
	Disavanzo	478.785	75.129			1.256		
LECCO	Avanzo	163.617		422.037	372.928		160.617	
	Disavanzo		115.850			49.109		4.537
LODI	Avanzo			295.091	177.727		1.047.457	305.522
	Disavanzo	1.430.336	167.013			117.364		
MANTOVA	Avanzo	27.860		205.079	201.014			1.204.571
	Disavanzo		140.512			4.065	444.522	
MILANO	Avanzo		1.853.608		1.647.424	1.769.241	597.453	3.126.319
	Disavanzo	376.375		121.817				
PAVIA	Avanzo	691.613	1.569.951	1.673.960	3.612.048	1.938.088	3.320.398	2.477.904
	Disavanzo							
SONDRIO	Avanzo			4.680	3.807		76.907	267.146
	Disavanzo	23.345	873			873		
VARESE	Avanzo		134.706		9.926	154.401	1.522.621	1.903.421
	Disavanzo	340.835		144.475				
TOTALE LOMBARDIA	Avanzo	883.090	3.621.862	4.699.930	6.295.730	3.925.327	8.670.114	11.978.945
	Disavanzo	2.949.610	3.274.180	591.137	350.432	2.088.822	444.522	450.526

COMITATI PROVINCIALI MARCHE		SITUAZIONE FINANZIARIA		SITUAZIONE AMMINISTRATIVA			SITUAZIONE ECONOMICA	
Approvati dal Consiglio Direttivo Regionale		ESERCIZIO 1998	ESERCIZIO 1999	ESERCIZIO 1998	ESERCIZIO 1999	Differenza	ESERCIZIO 1998	ESERCIZIO 1999
ANCONA	Avanzo	201.344	318.812	1.397.448	1.605.991	208.543	516.428	1.692
	Disavanzo							
ASCOLI PICENO	Avanzo			26.248	17.376		113.099	20.882
	Disavanzo	120.613	7.675			8.872		
MACERATA	Avanzo		141.408	675.541	754.808	79.267	894.224	5.845
	Disavanzo	411.998						
PESARO	Avanzo		251.942	295.581	547.523	251.942	245.239	120.608
	Disavanzo	184.416						
TOTALE MARCHE	Avanzo	201.344	712.162	2.394.818	2.925.698	539.752	1.768.990	149.027
	Disavanzo	717.027	7.675			8.872		

COMITATI PROVINCIALI MOLISE		SITUAZIONE FINANZIARIA		SITUAZIONE AMMINISTRATIVA			SITUAZIONE ECONOMICA	
Approvati dal Consiglio Direttivo Regionale		ESERCIZIO 1998	ESERCIZIO 1999	ESERCIZIO 1998	ESERCIZIO 1999	Differenza	ESERCIZIO 1998	ESERCIZIO 1999
CAMPOBASSO	Avanzo	28.063				84.859	34.868	140.876
	Disavanzo		12.320	87.667	2.808			
ISERNIA	Avanzo		11.514	24.754	36.268	11.514	17.547	11.514
	Disavanzo	13.564						
TOTALE MOLISE	Avanzo	28.063	11.514	24.754	36.268	96.373	52.415	152.390
	Disavanzo	13.564	12.320	87.667	2.808			

COMITATI PROVINCIALI PIEMONTE		SITUAZIONE FINANZIARIA		SITUAZIONE AMMINISTRATIVA			SITUAZIONE ECONOMICA	
Approvati dal Consiglio Direttivo Regionale		ESERCIZIO 1998	ESERCIZIO 1999	ESERCIZIO 1998	ESERCIZIO 1999	Differenza	ESERCIZIO 1998	ESERCIZIO 1999
ALESSANDRIA	Avanzo	240.663	272.355	848.124	1.230.364	382.240	362.773	381.169
	Disavanzo							
ASTI	Avanzo			311.911	141.712		387.843	210.103
	Disavanzo	460.844	417.508			170.199		
BIELLA	Avanzo		451.858	593.556	1.045.414	451.858	181.911	261.858
	Disavanzo	30.161						
CUNEO	Avanzo		176.504	1.322.344	1.286.327		2.306.740	
	Disavanzo	75.623				36.017		1.404.084

XIV LEGISLATURA — DISEGNI DI LEGGE E RELAZIONI — DOCUMENTI

COMITATI PROVINCIALI PIEMONTE		SITUAZIONE FINANZIARIA		SITUAZIONE AMMINISTRATIVA			SITUAZIONE ECONOMICA	
Approvati dal Consiglio Direttivo Regionale		ESERCIZIO 1998	ESERCIZIO 1999	ESERCIZIO 1998	ESERCIZIO 1999	Differenza	ESERCIZIO 1998	ESERCIZIO 1999
NOVARA	Avanzo		975.785	1.863.759	2.823.710	959.951	442.418	1.174.947
	Disavanzo	785.904						
TORINO	Avanzo		3.376.547	5.196.184	8.700.426	3.504.242	3.591.125	5.049.347
	Disavanzo	493.758						
VERBANIA P.	Avanzo		424.699	897.852	1.275.431	377.579	92.649	433.906
	Disavanzo	246.846						
VERCELLI	Avanzo	99.408		802.509	671.278		573.124	221.864
	Disavanzo		134.341			131.231		
TOTALE PIEMONTE	Avanzo	340.071	5.677.748	11.836.239	17.174.662	5.675.870	7.938.583	7.733.194
	Disavanzo	2.093.136	551.849	-	-	337.447	-	1.404.084

COMITATI PROVINCIALI PUGLIA		SITUAZIONE FINANZIARIA		SITUAZIONE AMMINISTRATIVA			SITUAZIONE ECONOMICA	
Approvati dal Consiglio Direttivo Regionale		ESERCIZIO 1998	ESERCIZIO 1999	ESERCIZIO 1998	ESERCIZIO 1999	Differenza	ESERCIZIO 1998	ESERCIZIO 1999
BARI	Avanzo	59.042	30.535		79.530	136.369		123.053
	Disavanzo			56.839			24.754	
BRINDISI	Avanzo							
	Disavanzo	22.956	30.953	125.073	157.394	32.321	11.824	52.326
FOGGIA	Avanzo	249	6.808	11.943	18.751	6.808	1.260	63.586
	Disavanzo							
LECCE	Avanzo		190.492		46.202	180.495		294.919
	Disavanzo	35.806		134.293			51.825	
TARANTO	Avanzo			7.357				
	Disavanzo	145.698	50.091		36.474	43.831	796	43.831
TOTALE PUGLIA	Avanzo	59.291	227.835	19.300	144.483	323.672	1.260	481.558
	Disavanzo	204.460	81.044	316.205	193.868	76.152	89.199	96.157

COMITATI PROVINCIALI SARDEGNA		SITUAZIONE FINANZIARIA		SITUAZIONE AMMINISTRATIVA			SITUAZIONE ECONOMICA	
Approvati dal Consiglio Direttivo Regionale		ESERCIZIO 1998	ESERCIZIO 1999	ESERCIZIO 1998	ESERCIZIO 1999	Differenza	ESERCIZIO 1998	ESERCIZIO 1999
CAGLIARI	Avanzo		25.076		35.319	42.632		25.888
	Disavanzo	30.714		7.313			762.045	
NUORO	Avanzo		141	16.806	16.883	77	5.038	
	Disavanzo	1.228						6.710
ORISTANO	Avanzo	29.097					4.426	452.176
	Disavanzo		52.824	75.461	128.285	52.824		
SASSARI	Avanzo	55.820	62.533	115.859	178.392	62.533	642	
	Disavanzo							17.467
TOTALE SARDEGNA	Avanzo	84.917	87.750	132.665	230.594	105.242	10.106	478.064
	Disavanzo	31.942	52.824	82.774	128.285	52.824	762.045	24.177

COMITATI PROVINCIALI SICILIA		SITUAZIONE FINANZIARIA		SITUAZIONE AMMINISTRATIVA			SITUAZIONE ECONOMICA	
Approvati dal Consiglio Direttivo Regionale		ESERCIZIO 1998	ESERCIZIO 1999	ESERCIZIO 1998	ESERCIZIO 1999	Differenza	ESERCIZIO 1998	ESERCIZIO 1999
AGRIGENTO	Avanzo		1.136	64.370	56.212		6.119	
	Disavanzo	16.602				8.158		20.830
CALTANISSETTA	Avanzo	54.659	62.539	66.684	140.977	74.293	55.193	241.549
	Disavanzo							
CATANIA	Avanzo	92.441	147.156		131.000	155.597		
	Disavanzo			24.597			259.197	296.635
ENNA	Avanzo		70.078	3.284	67.288	64.004		57.004
	Disavanzo	41.904					19.941	
MESSINA	Avanzo	9.417	20.721	1.008	21.729	20.721	29.239	
	Disavanzo							8.019
PALERMO	Avanzo		191.632			217.576		
	Disavanzo	132.700		509.927	292.351		1.342.678	1.866.237
RAGUSA	Avanzo		233.848	1.078	497.907	496.829		481.543
	Disavanzo	27.874					37.826	
SIRACUSA	Avanzo	12.144	46.961	103.539	149.317	45.778		
	Disavanzo						99.185	41.463
TRAPANI	Avanzo						7.332	
	Disavanzo	4.365	113	913	1.418	505		4.247
TOTALE SICILIA	Avanzo	168.661	774.071	239.963	1.064.430	1.074.798	97.883	780.096
	Disavanzo	223.445	113	535.437	293.769	8.663	1.758.827	2.237.431

XIV LEGISLATURA — DISEGNI DI LEGGE E RELAZIONI — DOCUMENTI

COMITATI PROVINCIALI TOSCANA		SITUAZIONE FINANZIARIA		SITUAZIONE AMMINISTRATIVA			SITUAZIONE ECONOMICA	
Approvati dal Consiglio Direttivo Regionale		ESERCIZIO 1998	ESERCIZIO 1999	ESERCIZIO 1998	ESERCIZIO 1999	Differenza	ESERCIZIO 1998	ESERCIZIO 1999
AREZZO	Avanzo		74.576	199.705	940.552	740.847		763.382
	Disavanzo	112.177					33.314	
FIRENZE	Avanzo			509.540				
	Disavanzo	458.238	1.191.578		645.717	1.155.257	8.683	1.998.750
GROSSETO	Avanzo	177.588	110.154	1.467.370	1.590.920	123.550	1.009.004	2.844.078
	Disavanzo							
LIVORNO	Avanzo	25.629		1.094.310	1.064.712		203.730	511.567
	Disavanzo		25.926			29.598		
LUCCA	Avanzo		201.599		47.595	212.329	23.649	146.033
	Disavanzo	4.079		164.734				
MASSA	Avanzo		291.792			316.824	24.258	317.824
	Disavanzo	11.062		448.022	131.198			
PISA	Avanzo		191.493	864.532	1.086.927	222.395		222.395
	Disavanzo	195.237					175.641	
PISTOIA	Avanzo	216.170		944.627	660.947		465.815	
	Disavanzo		153.839			283.680		206.198
PRATO	Avanzo	2.050		160.190	155.705		28.919	17.657
	Disavanzo		4.485			4.485		
SIENA	Avanzo			133.187	118.833		46.346	73.740
	Disavanzo	14.768	18.208			14.354		
TOTALE TOSCANA	Avanzo	421.437	869.614	5.373.461	5.666.191	1.615.945	1.801.721	4.896.676
	Disavanzo	795.561	1.394.036	612.756	776.915	1.487.374	217.638	2.204.948

COMITATI PROVINCIALI UMBRIA		SITUAZIONE FINANZIARIA		SITUAZIONE AMMINISTRATIVA			SITUAZIONE ECONOMICA	
Approvati dal Consiglio Direttivo Regionale		ESERCIZIO 1998	ESERCIZIO 1999	ESERCIZIO 1998	ESERCIZIO 1999	Differenza	ESERCIZIO 1998	ESERCIZIO 1999
PERUGIA	Avanzo		131.805	413.641	462.294	48.653	439.259	
	Disavanzo	137.537						432.877
TERNI	Avanzo	23.702	137.976	78.148	199.495	121.347	19.293	52.425
	Disavanzo							
TOTALE UMBRIA	Avanzo	23.702	269.781	491.789	661.789	170.000	458.552	52.425
	Disavanzo	137.537	-	-	-	-	-	432.877

COMITATI PROVINCIALI VENETO		SITUAZIONE FINANZIARIA		SITUAZIONE AMMINISTRATIVA			SITUAZIONE ECONOMICA	
Approvati dal Consiglio Direttivo Regionale		ESERCIZIO 1998	ESERCIZIO 1999	ESERCIZIO 1998	ESERCIZIO 1999	Differenza	ESERCIZIO 1998	ESERCIZIO 1999
BELLUNO	Avanzo	30.799	494	42.057	40.024		40.076	43.534
	Disavanzo					2.033		
PADOVA	Avanzo			446.521	475.794	29.273	197.818	430.506
	Disavanzo	80.009	90.534					
ROVIGO	Avanzo	13.097		158	876	718	7.455	718
	Disavanzo		9.019					
TREVISO	Avanzo	80.050		320.333	204.427		259.574	240.185
	Disavanzo		132.326			115.906		
VENEZIA	Avanzo	68.713	210.917	33.508	313.566	280.058	159.968	278.443
	Disavanzo							
VERONA	Avanzo		318.118		471.358	724.451	3.610.671	2.165.116
	Disavanzo	213.518		253.093				
VICENZA	Avanzo			47.752	36.010		249.819	112.048
	Disavanzo	66.821	4.811			11.742		
TOTALE VENETO	Avanzo	192.659	529.529	890.329	1.542.055	1.034.500	4.525.381	3.270.550
	Disavanzo	360.348	236.690	253.093	-	129.681	-	-
TOTALE COMPLESSIVO COMITATI PROVINCIALI	Avanzo	4.450.615	18.153.048	39.947.572	54.460.120	21.617.150	31.737.805	36.087.146
	Disavanzo	13.238.241	8.251.309	3.956.566	3.573.729	6.721.765	6.677.327	10.966.370

DELIBERA DEL CONSIGLIO DIRETTIVO N. 202 DEL 28/11/2001**IL CONSIGLIO DIRETTIVO**

VISTO l'art. 32, quinto comma, del Regolamento di contabilità e di Amministrazione della CRI - deliberato con Ordinanza Commissariale n. 5134 del 22/08/1986 - che dispone l'approvazione dei conti consuntivi degli organi periferici da parte del Consiglio direttivo dell'Associazione;

VISTO lo statuto approvato con D.P.C.M. n. 110 del 7/03/1997;

VISTO il verbale della Giunta Esecutiva Nazionale n. 9 del 14/10/98;

VISTA la propria delibera n. 46 del 22/04/99 con la quale è stato approvato il piano di finanziamento dell'esercizio 1999 delle otto ex Scuole II.PP. e delle 10 Scuole A.S.;

ESAMINATE le risultanze finanziarie, amministrative, patrimoniali ed economiche, così come indicate per ciascuna Scuola negli allegati elenchi redatti dal competente Servizio ispettivo del Comitato centrale;

VISTO il promemoria del Servizio Ispettivo che costituisce parte integrante del presente provvedimento;

SU PROPOSTA del Presidente Generale di cui al promemoria del

DELIBERA

sono approvati i conti consuntivi dell'anno 1999 delle Scuole elencate con i risultati finali della gestione accanto a ciascuno indicati:

I totali delle entrate e delle spese esposte nei conti consuntivi delle Scuole II.PP. (n.8) e delle Scuole A.S. (n.10) che con la presente deliberazione vengono approvati, sono i seguenti:

(al netto dei contributi erogati dal comitato centrale per complessive L. 6.104.897.000)	L. 6.996.767.000=
TOTALE SPESE	L. 13.420.334.000=
DIFFERENZA	L. - 6.423.567.000=

Con successiva deliberazione verrà approvato il conto consuntivo consolidato per categorie ex art. 37 del DPR 18 dicembre 1979 n.

IL SEGRETARIO
(Dott. Mario ACCIAIOLI)

IL PRESIDENTE GENERALE
(Mariapia GARAVAGLIA)

CONTO CONSUNTIVO 1999

(IMPORTI IN MIGLIAIA DI LIRE)

SITUAZIONE FINANZIARIA- AMMINISTRATIVA-ECONOMICA DELLE SCUOLE IL.P.P. E A.S.

EX SCUOLE IL.P.P.		SITUAZIONE FINANZIARIA		SITUAZIONE AMMINISTRATIVA			SITUAZIONE ECONOMICA	
		ESERCIZIO 1998	ESERCIZIO 1999	ESERCIZIO 1998	ESERCIZIO 1999	Differenza	ESERCIZIO 1998	ESERCIZIO 1999
AGNELLI	avanzo			403.475	272.543			23.754
	disavanzo	571.463	130.932			130.932	863.315	
A. PLATTER	avanzo		84.482	116.741	253.920	137.179		
	disavanzo	297.262					343.207	183.499
BOLOGNA	avanzo	285.217	2.536	588.879	393.893		334.006	
	disavanzo					194.986		88.371
CHIETI	avanzo	381.744		442.805	117.311		41.674	
	disavanzo		322.371			325.494		317.706
MANTOVA	avanzo	69.126	266		7.708	12.538	7.819	16.234
	disavanzo			4.830				
MILANO	avanzo		36.745	5.668	42.471	36.803	15.011	53.803
	disavanzo	4.025						
NAPOLI	avanzo			60.413	60.174		1.032	
	disavanzo	12.859	239			239		239
POTENZA	avanzo	204.109	105.429	335.453	440.883	105.430	238.156	58.223
	disavanzo							
TOTALE IL.P.P.	avanzo	940.196	229.458	1.953.434	1.588.903	291.950	637.698	152.014
	disavanzo	885.609	453.542	4.830	0	651.651	1.206.522	589.815

SCUOLE A.S.		SITUAZIONE FINANZIARIA		SITUAZIONE AMMINISTRATIVA			SITUAZIONE ECONOMICA	
		ESERCIZIO 1998	ESERCIZIO 1999	ESERCIZIO 1998	ESERCIZIO 1999	Differenza	ESERCIZIO 1998	ESERCIZIO 1999
BOLOGNA	avanzo		2.768	13.184	942			
	disavanzo	13.805				12.242	9.182	15.136
BOLZANO	avanzo			63.086	15.150			
	disavanzo	148.951	47.936			47.936	150.370	47.936
CREMONA	avanzo	9.296		36.377	12.506		8.659	
	disavanzo		23.848			23.871		18.981
FIRENZE	avanzo	27	4.914	12.204	17.118	4.914		
	disavanzo						6.501	4.483
GENOVA	avanzo			17.318	3.390		868	
	disavanzo	14.067	13.928			13.928		18.194
MILANO	avanzo		772	139.650	141.123	1.473	2.352	
	disavanzo	14.203						1.228
NAPOLI	avanzo		2.036	36.421	38.457	2.036		536
	disavanzo	27.029					21.107	
ROMA	avanzo		3.520	19.597	22.484	2.887		4.184
	disavanzo	8.163					1.852	
TORINO	avanzo			28.442	24.336			
	disavanzo	2.039	4.106			4.106	2.039	4.106
TRIESTE	avanzo			33.963	15.185			
	disavanzo	23.418	18.778			18.778	25.422	20.778
TOTALE A.S.	avanzo	9.323	14.010	400.242	290.691	11.310	11.879	4.720
	disavanzo	251.675	108.596	0	0	120.861	216.473	130.842
TOTALE COMPLESSIVO	avanzo	949.519	243.468	2.353.676	1.879.594	303.260	649.577	156.734
	disavanzo	1.137.284	562.138	4.830	0	772.512	1.422.995	720.657

***CONTO CONSUNTIVO PER L'ESERCIZIO 1999
CONSOLIDATO DELL'ASSOCIAZIONE***

**RELAZIONE DEL PRESIDENTE GENERALE
AL CONTO CONSUNTIVO CONSOLIDATO
ESERCIZIO 1999**

Il conto consuntivo consolidato dell'esercizio 1999 riassume le risultanze finanziarie, patrimoniali, economiche ed amministrative del Comitato Centrale e delle gestioni condotte dalle diverse Unità Periferiche in cui si articola l'Associazione, e precisamente di 19 Comitati Regionali, 2 Comitati Provinciali autonomi (Trento e Bolzano), 100 Comitati Provinciali e 18 Scuole IL.PP. e A.S., per un totale di 139 Unità Periferiche.

Per quanto riguarda in particolare le Scuole si evidenzia che le relative previsioni finanziarie, economiche ed amministrative erano state escluse dal Bilancio di previsione consolidato esercizio 1999, che riassumeva, pertanto, le sole risultanze previsionali di 19 Comitati Regionali, di 2 Comitati Provinciali autonomi e di 100 Comitati Provinciali. Ciò a motivo dell'approvazione da parte del Consiglio Direttivo Nazionale, con delibera n. 46 del 22/4/1999, di un piano di finanziamento, in luogo di un bilancio di previsione, diretto a coprire le spese di personale e le altre spese indispensabili al mantenimento delle relative strutture in vista della chiusura delle Scuole stesse.

Peraltro non essendosi realizzata più la chiusura delle Scuole, le stesse hanno dovuto continuare a svolgere la loro normale attività, sia pure in misura ridotta; ciò ha reso indispensabile la presentazione dei relativi conti consuntivi per l'esercizio 1999 al Consiglio Direttivo Nazionale ai fini dell'approvazione, avvenuta con delibera n. 202 del 28/11/2001.

Conseguentemente le risultanze finanziarie, patrimoniali, economiche ed amministrative delle Scuole sono state inserite, insieme con le risultanze delle altre Unità Periferiche, nel conto consuntivo consolidato 1999 dell'Associazione.

Il totale della previsione iniziale di entrate e spese che risulta dal bilancio di previsione consolidato 1999, deliberato dal Consiglio Direttivo Nazionale con provvedimento n. 52 del 29/04/1999 approvato dai Ministeri vigilanti, non corrisponde, pertanto, al totale della previsione iniziale di entrate e spese che risulta dal rendiconto finanziario consolidato, proprio per la presenza nel conto consuntivo consolidato 1999 delle risultanze finanziarie previsionali delle Scuole CRI.

Il conto consuntivo consolidato viene presentato solo ora per l'approvazione a causa del notevole ritardo con il quale le Unità Periferiche hanno elaborato e trasmesso al Servizio Ispettivo del Comitato Centrale i relativi conti consuntivi.

L'approvazione da parte del Consiglio Direttivo Nazionale dei conti consuntivi dei Comitati Regionali e Province autonome e delle Scuole IL.PP. e A.S. è potuta, infatti, avvenire solamente in data 31/10/2001, con delibera n. 197, e in data 28/11/2001, con delibera n. 202, mentre il conto consuntivo del Comitato Centrale era stato deliberato in data 21/02/2001, con provvedimento n. 160 approvato dai Ministeri Vigilanti.

L'approvazione dei conti consuntivi dei Comitati Provinciali è stata esclusivamente per l'esercizio 1999, espressa dai Comitati Regionali di appartenenza. Ciò a motivo delle difficoltà interpretative sollevate dall'articolo 29 dello Statuto CRI, di cui al DPCM 110/97, che attribuisce al Consiglio Direttivo del Comitato Regionale la formazione, in ambito regionale, del bilancio preventivo e del conto consuntivo sulla base dei dati e dei bilanci presentati dai Comitati Provinciali. Una prima interpretazione di tale articolo, contenuta in una circolare del Servizio Affari Generali (n. 4624 del 5/8/1998), attribuiva la competenza ad approvare i bilanci di previsione ed i conti consuntivi dei Comitati Provinciali ai Comitati Regionali, lasciando al Consiglio Direttivo Nazionale l'approvazione dei soli bilanci e conti consuntivi dei Comitati Regionali, oltreché del Comitato Centrale.

Ciò ha senza dubbio contribuito, insieme con le carenze di personale qualificato presso i diversi Comitati, al notevole ritardo nei tempi di approvazione dei conti consuntivi delle Unità periferiche e di conseguenza del conto consuntivo consolidato dell'Associazione.

Prima di passare ad analizzare le risultanze della gestione 1999 a livello consolidato si espongono brevemente ed in modo schematico le risultanze delle singole Unità in cui si articola l'Associazione e si esaminano in dettaglio i singoli Comitati Regionali e Provinciali che hanno chiuso l'esercizio con un disavanzo di amministrazione.

Il conto consuntivo del Comitato Centrale per l'esercizio 1999 è stato determinato dal Consiglio Direttivo Nazionale, con delibera n. 160 del 21/2/2001 approvata dai Ministeri vigilanti, con le seguenti risultanze finanziarie, patrimoniali, economiche ed amministrative:

avanzo finanziario	£.	10.398.505.999
avanzo economico	£.	93.151.174.696
avanzo di amministrazione	£.	99.421.850.062

XIV LEGISLATURA — DISEGNI DI LEGGE E RELAZIONI — DOCUMENTI

situazione patrimoniale:

Attività	£.	502.973.740.468
Passività	£.	248.917.823.893
Differenza	£.	254.055.916.575

Patrimonio netto

Avanzo economico esercizi precedenti	£.	160.904.741.879
Avanzo economico dell'esercizio	£.	93.151.174.696
Totale a pareggio	£.	254.055.916.575

I conti consuntivi per l'esercizio 1999 dei 19 Comitati Regionali e dei due Comitati delle Province autonome di Trento e di Bolzano, approvati dal Consiglio Direttivo Nazionale con delibera n. 197 del 31/10/2001, riassumono le seguenti risultanze finanziarie, patrimoniali, economiche ed amministrative:

avanzo finanziario (comprensivo dei trasferimenti interni per £. 65.292.544.000)	£.	3.946.719.000
avanzo economico	£.	26.109.440.000
avanzo di amministrazione	£.	5.013.351.000

Situazione patrimoniale:

attività	£.	120.985.639.000
passività	£.	81.455.530.000
differenza	£.	39.530.109.000

Patrimonio netto

Avanzo economico esercizi precedenti	£.	13.420.669.000
Avanzo economico dell'esercizio	£.	26.109.440.000
Totale a pareggio	£.	39.530.109.000

I conti consuntivi delle 8 Scuole II.PP. e delle 10 Scuole A.S. sono stati approvati dal Consiglio Direttivo Nazionale con delibera n. 202 del 28/11/2001 con le seguenti risultanze finanziarie, patrimoniali, economiche ed amministrative:

disavanzo finanziario (comprensivo dei trasferimenti interni per £. 6.104.897.000)	£.	- 318.670.000
disavanzo economico	£.	- 563.923.000
avanzo di amministrazione	£.	1.879.594.000

Situazione patrimoniale:

attività	£.	11.976.226.000
passività	£.	9.182.431.000
differenza	£.	2.793.795.000

Patrimonio netto

Avanzo economico esercizi precedenti	£.	3.357.718.000
Disavanzo economico dell'esercizio	£.	563.923.000
Totale a pareggio	£.	2.793.795.000

I conti consuntivi 1999 dei 100 Comitati Provinciali, approvati dai Comitati Regionali di appartenenza, portano nel complesso ai seguenti valori finanziari, patrimoniali, economici ed amministrativi:

avanzo finanziario (comprensivo dei trasferimenti interni per £. 9.533.221.000)	£.	9.901.739.000
avanzo economico	£.	25.120.776.000
avanzo di amministrazione	£.	50.886.391.000

Situazione patrimoniale:

attività	£.	582.931.784.000
passività	£.	291.868.887.000
differenza	£.	291.062.897.000

Patrimonio netto

Avanzo economico esercizi precedenti	£.	265.942.121.000
Avanzo economico dell'esercizio	£.	25.120.776.000
Totale a pareggio	£.	291.062.897.000

Nel complesso le risultanze amministrative dei Comitati Regionali e Provinciali sono di segno positivo, e pari rispettivamente a £. 5.013.351.000, a £. 50.886.391.000.

Va preso atto, tuttavia, che tali valori rappresentano la somma algebrica tra il totale degli avanzi di amministrazione ed il totale dei disavanzi registrati dalle diverse Unità Periferiche e più precisamente, per i Comitati Regionali, la somma algebrica tra £. 5.556.289.000 di totale avanzi di amministrazione e £. 542.938.000 di totale disavanzi, e per i Comitati Provinciali la somma algebrica tra £. 54.460.120.000 di totale avanzi di amministrazione e £. 3.573.729.000 di totale disavanzi di amministrazione.

Le risultanze amministrative delle Scuole II.PP. e A.S. sono invece, per tutte, di segno positivo non essendoci, per l'esercizio 1999, alcuna situazione di disavanzo.

Con particolare riguardo alle situazioni di disavanzo di amministrazione dei Comitati Regionali e Provinciali si segnala che tali situazioni non comportano per il Comitato Centrale alcun aggravio finanziario diretto alla copertura degli stessi disavanzi. Ciascuna Unità deve provvedere, infatti, nell'ambito della propria gestione finanziaria ad individuare le modalità di riassorbimento ed i provvedimenti da adottare al fine di eliminare tali situazioni di disavanzo di amministrazione.

Si segnala, inoltre, che tali situazioni di disavanzo saranno presumibilmente ricondotte entro valori più contenuti a seguito del riaccertamento dei residui attivi e passivi al quale sono state invitate le Unità Periferiche con una circolare del Servizio Ispettivo n. 5068 del 3/9/2001.

Risultano chiudere l'esercizio 1999 con un disavanzo di amministrazione i seguenti Comitati Regionali e Provinciali:

Regione Abruzzo

- Teramo per -L. mil. 23,559; determinato dall'applicazione della deliberazione n.92/99 del Consiglio direttivo nazionale con la quale a carico delle Unità periferiche fu disposto il recupero degli oneri del personale militare adibito a compiti civili.

- Rispetto all'esercizio 1998 il Comitato Provinciale di Pescara ha integralmente assorbito il proprio disavanzo amministrativo passando da -L. mil. 145,936. a + L. mil. 130,199.

Regione Basilicata

- Matera per -L. mil. 44,419; riduce il proprio disavanzo rispetto al 1998 passando da un risultato di -L. mil. 115,890 a -L. mil. 44,419.

- Anche il Comitato Provinciale di Potenza azzerò il proprio disavanzo evidenziato nel conto consuntivo del 1998 portandosi su valori positivi con un avanzo di L. mil. 138,887.

Regione Calabria

- Catanzaro per -L. mil. 157,344; riduce il disavanzo amministrativo esposto nel 1998 che era di -L. mil. 262,267.

- Reggio Calabria per -L. mil. 46,888; risultato questo nettamente migliorativo rispetto a quello esposto nell'esercizio 1998 che fu di -L. mil. 119,435.

Regione Campania

- Benevento per -L. mil. 53,016; determinato dall'applicazione della deliberazione n.92/99 Consiglio direttivo nazionale con la quale a carico delle Unità periferiche fu disposto il recupero degli oneri del personale militare adibito a compiti civili.

- Salerno per -L. mil. 230,987; si registra una riduzione del dato amministrativo negativo del 1998 che era di -L. mil. 249,349.

- Per il Comitato Provinciale di Avellino si registra il passaggio da una situazione amministrativa per il 1998 negativa ad una per il 1999 positiva.

Regione Emilia Romagna

- Modena per -L. mil. 431,045; connesso alla richiesta del Ministero dell'economia e delle finanze del canone di locazione per la sede con relativi arretrati dal 1989.

- Piacenza per -L. mil. 237,166; si registra una lieve ma non del tutto trascurabile riduzione del disavanzo che passa da -L. mil. 256,503 a -L. mil. 237,166.

- Per il Comitato Provinciale di Ferrara invece si registra il passaggio da una situazione di disavanzo del 1998 a una di avanzo amministrativo per il 1999.

Regione Friuli

- Gorizia per -L. mil. 10,408; migliorativo rispetto al risultato dell'esercizio 1998 che fu di -L. mil. 21,511.

Regione Lazio

- Si registra il passaggio da una situazione amministrativa di disavanzo del 1998 a una positiva per il 1999 del Comitato Provinciale di Viterbo.

Regione Liguria

- Comitato Regionale per -L. mil. 43,170; tale risultato è significativamente migliorativo rispetto al risultato amministrativo dell'esercizio 1998 che fu di -L. mil. 102,057.

- Imperia per -L. mil. 592,820; sono state inserite spese per personale militare non contabilizzate negli anni precedenti.

Regione Lombardia

- Bergamo per -L. mil. 89,184; il disavanzo amministrativo è correlato alla dimensione del Comitato Provinciale di Bergamo e alla consistenza delle attività svolte.

- Brescia per -L. mil. 261,248; tale risultato è migliorativo rispetto al risultato amministrativo dell'esercizio 1998 che fu di -L. mil. 324,845.

- Per i Comitati Provinciali di Milano e Varese invece si registrano miglioramenti consistenti tali da produrre per le due Unità passaggi da situazioni di disavanzo del 1998 ad avanzi, anche consistenti per Milano, nel 1999.

Regione Marche

- Comitato Regionale per -L. mil. 14,634; determinato da scostamenti per maggiori spese.

Regione Molise

- Campobasso per -L. mil. 2,808; il risultato sostanza un netto miglioramento rispetto all'esercizio 1998 che chiuse con un disavanzo di -L. mil. 87,667.

Regione Puglia

- Brindisi per -L. mil. 157,394; determinato da scostamenti per maggiori spese.
- Taranto per -L. mil. 36,474; il risultato è connesso all'andamento della gestione ed in particolare a minori entrate.
- Per Bari e Lecce il disavanzo amministrativo del 1998 è stato del tutto assorbito tanto che il risultato del 1999 è positivo.

Regione Sardegna

- Oristano per -L. mil. 128,285; per minori entrate causate dalla mancata erogazione di un contributo da parte della provincia e minori servizi resi.

- Cagliari nel 1999 registra un avanzo amministrativo, annullando così il risultato negativo del 1998.

Regione Sicilia

- Palermo -L. mil. 292,351; si registra una consistente riduzione del disavanzo amministrativo che passa da -L. mil. 509,927 del 1998 a -L. mil. 292,351.

- Trapani per -L. mil. 1,418; la dimensione dell'attività dell'Unità e la modestia del risultato negativo rientrano nell'ordinaria dinamica gestionale.

- Per Catania si registra il passaggio da un disavanzo amministrativo del 1999 per -L. mil. 24,597 ad un avanzo amministrativo per +L. mil. 131.

Regione Toscana

- Firenze per -L. mil. 645,717; in via prevalente determinato dall'applicazione della deliberazione n. 92/99 Consiglio direttivo nazionale con la quale a carico delle Unità periferiche fu disposto il recupero degli oneri del personale militare adibito a compiti civili.

- Massa per -L. mil. 131,198; il risultato sostanza un netto miglioramento rispetto all'esercizio 1998 che chiudeva con un disavanzo di -L. mil. 448,022.

- Per Lucca si è passati da un risultato negativo amministrativo del 1998 ad uno positivo per 1999.

Regione Valle d'Aosta

- Comitato regionale per -L. mil. 21,435; a causa di una riduzione di residui attivi.

Regione Veneto

- Per Verona si è registrato un avanzo amministrativo nel 1999, mentre nel 1998 l'Unità esponeva un disavanzo amministrativo.

Comitato Province Autonome

- Bolzano per -L. mil. 463,699; a causa di una consistente presenza di residui passivi, peraltro da riaccertare.

Da un esame preliminare dei conti consuntivi 2000, pervenuti solo in parte al Servizio Ispettivo del Comitato Centrale (non risultano ancora pervenuti i conti consuntivi 2000 di 11 Comitati), risultano migliorate le situazioni amministrative delle seguenti Unità: Matera, Piacenza, Gorizia, Imperia, Campobasso, Taranto, Oristano, Trapani, Firenze e Massa.

Tutto ciò premesso, le risultanze finanziarie, patrimoniali, economiche ed amministrative a livello consolidato dell'Associazione sono le seguenti:

Situazione finanziaria:

(compresi trasferimenti interni per £. 80.930.662.000)

Entrate correnti e in conto capitale	£.	682.383.553.665
Partite di giro	£.	494.997.140.538
Totale entrate	£.	1.177.380.694.203
Spese correnti e in conto capitale	£.	658.455.259.666
Partite di giro	£.	494.997.140.538
Totale spese	£.	1.153.452.400.204
Avanzo finanziario	£.	23.928.293.999

Situazione amministrativa:

saldo di cassa al 1/1/1999	£.	93.085.769.894
riscossioni	£.	1.073.139.665.326
pagamenti	£.	1.030.922.761.452
saldo di cassa al 31/12/1999	£.	135.302.673.768
residui attivi	£.	467.181.961.318
residui passivi	£.	445.283.449.024
avanzo di amministrazione al 31/12/1999	£.	157.201.186.062

Situazione patrimoniale:

totale attività	£.	1.218.867.389.468
totale passività	£.	631.424.671.893
differenza	£.	587.442.717.575
Patrimonio netto		
Avanzo economico esercizi precedenti	£.	443.625.249.879
Avanzo economico dell'esercizio	£.	143.817.467.696
Totale a pareggio	£.	587.442.717.575

Per quanto riguarda le considerazioni di carattere generale si segnala che nell'esercizio 1999, il Comitato Centrale ha effettuato il riaccertamento dei residui attivi e passivi in essere a tale anno, con il fine di alleggerire la gestione finanziaria e ridurre la mole dei crediti e debiti. Tale riaccertamento, determinato dal Consiglio Direttivo Nazionale con delibera n. 90 del 18/11/1999 approvata dai Ministeri vigilanti, ha portato all'eliminazione di residui attivi per un totale di £. 13.748.302 e di residui passivi per un totale di £. 22.239.282.885.

Risulta inoltre una riduzione, rispetto all'esercizio 1998, della spesa complessivamente sostenuta per il personale dipendente ed in particolare per il personale militare richiamato. Ciò in linea con le osservazioni formulate dai Ministeri vigilanti e dalla Corte dei Conti in merito alla gestione finanziaria dell'Associazione per l'esercizio 1998.

Il risultato finanziario complessivo dell'Associazione è frutto delle attività istituzionali che l'Associazione svolge anche con il significativo contributo di tutte le componenti volontaristiche, presenti presso le varie Unità operanti sul territorio.

Tale risultato, per quanto positivo a livello consolidato, risente in ogni caso, a livello di ogni singola struttura periferica, della natura socio assistenziale dei servizi sanitari resi alla collettività. Le tariffe applicate ai servizi resi, non sono, infatti, perfettamente

remunerative dei costi sostenuti che comprendono anche oneri di personale dipendente specializzato e di apparecchiature scientifiche particolarmente elevati. Al riguardo si ribadisce la massima attenzione che il Comitato Centrale, per quanto possibile in considerazione della natura dell'Ente, sta ponendo, mediante precise direttive alle Unità Periferiche, a che le tariffe dei beni e servizi resi siano almeno pari ai costi sostenuti.

Tra le attività istituzionali svolte dall'Associazione si segnalano in particolare:

- gli interventi assistenziali e di carattere umanitario svolti sia in Italia che all'estero in situazioni di crisi e di emergenza, tra i quali gli interventi effettuati in favore delle popolazioni turche colpite dal terremoto dell'agosto 1999 e del novembre '99 e le operazioni di soccorso in favore dei profughi del Kosovo con l'allestimento in territorio albanese dei campi di Kavaje e di Kukës;*
- le attività di pronto soccorso e trasporto infermi in convenzione con le Aziende Sanitarie Locali;*
- l'assistenza e la rieducazione fornita dai Centri di Educazione motoria a favore di soggetti cerebrolesi;*
- il servizio di pronto soccorso sanitario aeroportuale svolto in aeroporti civili nazionali;*
- l'attività per la raccolta e lavorazione del sangue.*

Sulla base di quanto finora esposto viene presentato al Consiglio Direttivo Nazionale, ai fini dell'approvazione, il conto consuntivo consolidato dell'Associazione per l'esercizio 1999.

IL PRESIDENTE GENERALE
(Mariapia GARAVAGLIA)

Relazione del collegio dei revisori dei conti della C.R.I. in merito al conto consuntivo consolidato dell'Associazione per l'esercizio finanziario 1999.

• **Premessa**

Ai sensi dell'articolo 37 del D.P.R. n. 696/1979, l'Associazione della Croce Rossa Italiana ha elaborato il Conto consuntivo consolidato relativo all'esercizio finanziario 1999, che riassume le risultanze finanziarie, patrimoniali, economiche ed amministrative del Comitato Centrale e delle Unità periferiche nelle quali si articola l'Associazione, ovvero 19 Comitati regionali, 2 Comitati provinciali autonomi (Trento e Bolzano), 100 Comitati provinciali e 18 Scuole II.PP. e A.S., per un totale di 139 unità periferiche.

Occorre, in via preliminare, sottolineare il notevole ritardo con il quale l'Ente ha provveduto ad adottare l'atto in esame, in difformità ad ogni prescrizione normativa in materia, ritardo che, tra l'altro, si è riflesso anche nella presentazione della dichiarazione dei redditi del Comitato centrale per l'esercizio finanziario di riferimento e per quello successivo.

In considerazione di ciò, questo organo provvede all'esame del documento contabile per mere ragioni di correttezza, benché consapevole che qualsiasi azione di risanamento di eventuali disavanzi risulta ormai assolutamente intempestiva.

In sostanza, la presentazione ritardata dei risultati di bilancio comporta l'impossibilità di intervenire in maniera incisiva sulla programmazione delle attività, al fine di proporre azioni e programmi per il riassorbimento di perdite. Viene quindi sterilizzata ogni possibilità di procedere all'utilizzo di strumenti programmatori della gestione con la conseguenza che i bilanci risultano una mera elencazione di dati contabili ed il consolidato stesso un "riassunto" delle varie articolazioni dell'Ente, con evidenti conseguenze sull'impossibilità da parte di questo collegio di verificare i miglioramenti di gestione.

La circostanza poi che per le articolazioni periferiche dell'Associazione non si è provveduto al riaccertamento dei residui, ai sensi e per gli effetti dell'articolo 39 del decreto presidenziale sopra indicato, rende dubbia la reale entità dei risultati esposti in bilancio, malgrado questo organo collegiale abbia più volte invitato la C.R.I. a provvedere in tal senso.

• **Valutazioni generali**

La relazione del Presidente Generale relativa al conto consuntivo consolidato per l'esercizio finanziario 1999, pur presentando alcune motivazioni che hanno portato l'Associazione al notevole ritardo nella presentazione del documento, non indica i correttivi che eventualmente possono essere adottati per sanare tale situazione.

Si prende, comunque, atto dell'assicurazione fornita dalla C.R.I. in merito all'impossibilità di far gravare i disavanzi di alcune Unità periferiche sul bilancio del Comitato centrale o di altre unità. Altro elemento di rilievo collegato alla questione dei disavanzi è l'eventuale programma di rientro del quale non si fa alcuna menzione nella relazione di che trattasi. Analogamente, non è fatto riferimento alcuno alle motivazioni che hanno dato origine ai disavanzi per alcune unità periferiche.

Inoltre, non si fa alcun riferimento alla predetta questione del riaccertamento dei residui.

Nel merito, si prende atto che non è stata realizzata la prevista chiusura delle Scuole, con la conseguenza della non perfetta corrispondenza dei dati del bilancio di previsione per l'esercizio 1999, non contemplando quest'ultimo la presenza degli oneri relativi alle predette Scuole, rispetto ai dati del consuntivo consolidato, comprensivi invece di tali oneri. Al riguardo, l'Ente fa presente che, con delibera del Consiglio Direttivo Nazionale del 22 aprile 1999, è stato approvato un piano di finanziamento "ad hoc" per coprire le spese di personale delle Scuole.

Da un punto di vista procedurale, l'articolo 29 dello statuto della C.R.I. attribuisce al Consiglio direttivo del Comitato Regionale la formazione, in ambito regionale, del bilancio preventivo e del conto consuntivo sulla base dei dati e dei bilanci presentati dai Comitati provinciali. Ma in considerazione di una serie di difficoltà interpretative, in sede di prima applicazione, ed alla luce dei contenuti di una circolare del Servizio Affari Generali, per l'esercizio 1999, i Comitati regionali hanno approvato i conti consuntivi di quelli provinciali ed il Consiglio Direttivo Nazionale ha approvato i consuntivi dei Comitati regionali e delle Scuole.

Le risultanze finanziarie, amministrative, economiche e patrimoniali, ripartite per strutture organizzative, al 31.12.1999, sono indicate come segue:

1. Situazione finanziaria

- Avanzo Comitato centrale	+10.398.505.599
- Avanzo Comitati regionali e Provinciali autonomi	+ 3.946.719.000
- Avanzo Comitati provinciali	+ 9.901.739.000
- Disavanzo Scuole II.PP.	- 224.084.000
- Disavanzo Scuole A.S.V.	- 94.586.000
Avanzo finanziario totale	+23.928.293.999

2. Situazione amministrativa

Comitato Centrale	
- Avanzo di cassa all'inizio dell'esercizio	+10.341.373.894
- Riscossioni	+ 666.927.650.326
- Pagamenti	- 648.902.430.452
- Avanzo di cassa a fine esercizio	+ 28.366.593.768
- Residui attivi totale	+279.819.498.318
- Residui passivi totale	- 208.764.242.024

Avanzo di amministrazione a fine esercizio + 99.421.850.062

Comitati Regionali e Provinciali autonomi

- Avanzo di cassa all'inizio dell'esercizio	+ 2.752.285.000
- Riscossioni	+125.755.481.000
- Pagamenti	- 116.488.351.000
- Avanzo di cassa a fine esercizio	+ 12.019.415.000
- Residui attivi totale	+ 68.860.509.000
- Residui passivi totale	- 75.866.573.000

Avanzo di amministrazione a fine esercizio + 5.013.351.000

Comitati provinciali

- Avanzo di cassa all'inizio dell'esercizio	+76.841.229.000
- Riscossioni	+265.623.797.000
- Pagamenti	- 251.385.819.000
- Avanzo di cassa a fine esercizio	+ 91.079.207.000
- Residui attivi totale	+113.046.724.000
- Residui passivi totale	- 153.239.540.000

Avanzo di amministrazione a fine esercizio + 50.886.391.000

Scuole II.PP.

- Avanzo di cassa all'inizio dell'esercizio	+ 2.488.705.000
- Riscossioni	+ 13.587.178.000
- Pagamenti	- 12.736.407.000
- Avanzo di cassa a fine esercizio	+ 3.339.476.000
- Residui attivi totale	+ 5.268.524.000
- Residui passivi totale	- 7.019.097.000

Avanzo di amministrazione a fine esercizio + 1.588.903.000

Scuole A.S.V.

- Avanzo di cassa all'inizio dell'esercizio	+ 662.177.000
- Riscossioni	+ 1.245.559.000
- Pagamenti	- 1.409.754.000
- Avanzo di cassa a fine esercizio	+ 497.982.000
- Residui attivi totale	+ 186.706.000
- Residui passivi totale	- 393.997.000

Avanzo di amministrazione a fine esercizio + 290.691.000

Totale avanzo d'amministrazione a fine esercizio +157.201.186.062

3. Situazione economica

Entrate di parte corrente

XIV LEGISLATURA — DISEGNI DI LEGGE E RELAZIONI — DOCUMENTI

- Comitato centrale	+296.676.143.332
- Comitati regionali e provinciali autonomi	+139.887.074.000
- Comitati provinciali	+226.837.444.000
- Scuole II.PP.	+ 9.163.349.000
- Scuole A.S.V.	+ 1.027.872.000
Totale	+673.591.882.332

Uscite di parte corrente

- Comitato centrale	-261.112.648.021
- Comitati regionali e provinciali autonomi	-114.958.385.000
- Comitati provinciali	-199.729.361.000
- Scuole II.PP.	- 9.243.854.000
- Scuole A.S.V.	- 1.114.358.000
Totale	-586.158.606.021
Differenza	+ 87.433.276.311

Componenti che non danno luogo a movimenti finanziari

Entrate

- Comitato centrale	+ 77.522.071.413
- Comitati regionali e provinciali autonomi	+ 2.359.309.000
- Comitati provinciali	+ 32.841.268.000
- Scuole II.PP.	+ 1.308.730.000
- Scuole A.S.V.	+ 72.270.000
Totale	+114.107.648.413

Uscite

- Comitato centrale	- 19.934.392.028
- Comitati regionali e provinciali autonomi	- 1.178.558.000
- Comitati provinciali	- 34.828.575.000
- Scuole II.PP.	- 1.666.026.000
- Scuole A.S.V.	- 115.906.000
Totale	- 57.723.457.028
Differenza	+ 56.384.191.385

Avanzo economico totale +143.817.467.696

4. Situazione patrimoniale

Attività patrimoniali

- Comitato centrale	+502.973.740.468
- Comitati regionali e provinciali autonomi	+120.985.639.000
- Comitati provinciali	+582.931.784.000
- Scuole II.PP.	+ 10.843.623.000
- Scuole A.S.V.	+ 1.132.603.000
Totale	+1.218.867.389.468

Passività patrimoniali

- Comitato centrale	-248.917.823.893
- Comitati regionali e provinciali autonomi	- 81.455.530.000
- Comitati provinciali	-291.868.887.000
- Scuole II.PP.	- 8.556.721.000
- Scuole A.S.V.	- 625.710.000
Totale	- 631.424.671.893

Patrimonio netto +587.442.717.575

XIV LEGISLATURA — DISEGNI DI LEGGE E RELAZIONI — DOCUMENTI

Avanzo economico esercizi precedenti	+443.625.249.879
Avanzo economico esercizio	+143.817.467.696
Totale a pareggio	+587.442.717.575

Dall'esame dei dati sopra esposti, si registra una crescita del patrimonio netto che è passato da 443,6 miliardi di lire nell'anno 1998 a 587 miliardi circa nel 1999, con un incremento di circa 143 miliardi di lire, che rappresenta l'avanzo economico dell'esercizio di riferimento.

Anche dal punto di vista finanziario si registra un incremento rispetto all'esercizio precedente per un valore pari a circa 24 miliardi di lire.

L'avanzo di amministrazione poi, rispetto all'anno precedente, subisce un aumento di circa 50 miliardi di lire.

I risultati di esercizio, così come determinati, risultano poco confrontabili con le previsioni relative all'anno di riferimento, atteso che — come già precisato — i dati previsionali risultano privi degli oneri finanziari relativi alle Scuole, oneri non calcolati in ragione della prevista chiusura della medesima che di fatto non si è più realizzata.

Procedendo all'esame dei risultati di gestione delle singole unità periferiche, si registrano 21 Comitati provinciali e 3 Comitati regionali che hanno chiuso l'esercizio in disavanzo. Al riguardo, l'Associazione dovrà procedere ad individuare soluzioni opportune perché tali unità provvedano a ristabilire la prescritta situazione di pareggio senza che ciò determini un aggravio, in termini di costi, per il Comitato centrale.

• Conclusioni

In primo luogo, non può che essere ribadito quanto rappresentato in premessa in ordine al ritardo temporale, rispetto ai termini di legge, con cui è stato presentato il Conto consuntivo consolidato per l'esercizio finanziario 1999. Tale ritardo, assolutamente inaccettabile per un Ente pubblico, impedisce la verifica puntuale del riassorbimento delle risultanze contabili negative e, quindi, la possibilità per questo organo di operare in modo concreto il controllo della gestione.

Del resto, è di tutta evidenza che, in base a quanto prescritto dalla normativa in materia di bilancio consolidato, qualsiasi ritardo avvenuto nell'approvazione dei documenti contabili di una sola delle unità periferiche nelle quali si articola l'Associazione, si riflette con pari negatività temporale sull'elaborazione del documento finale dell'Ente. Pertanto, appare indispensabile che la C.R.I. utilizzi gli strumenti normativamente previsti per eliminare in via definitiva tali disfunzioni, anche attraverso il ricorso a "commissari ad acta" o, addirittura, sino a giungere allo scioglimento delle unità inadempienti, ai sensi del proprio statuto.

Malgrado le risultanze contabili dell'Associazione lascino presupporre una situazione globale di avanzo consolidato, questo organo collegiale non può che ribadire le perplessità espresse in merito alla reale consistenza dei valori espressi in bilancio, soprattutto in relazione al necessario riaccertamento dei residui.

In tale prospettiva va esaminata, per il Comitato Centrale, la problematica relativa alla possibile cancellazione dai residui attivi della posta riguardante l'applicazione della legge n. 730/1986, per l'importo di 73 miliardi di lire circa, anche in considerazione di quanto rappresentato al riguardo dalle Amministrazioni vigilanti.

Per quanto riguarda le unità periferiche, il collegio ha preso, comunque, atto che il Servizio Ispettivo della C.R.I. ha diffuso una circolare, in data 24 settembre 2001, con la quale si invitano le unità periferiche — come più volte sollecitato da questo collegio — a procedere al riaccertamento dei residui, ai sensi dell'articolo 39 del D.P.R. n. 696/1979.

Nei limiti di quanto finora evidenziato, il collegio esprime parere che il documento contabile in questione possa essere trasmesso, per i prescritti controlli, ai Ministeri vigilanti, auspicando che senza ulteriori indugi, da parte dell'Ente vengano attivati, ad ogni livello, tutti i possibili correttivi idonei ad eliminare le segnalate disfunzioni.

Il Collegio

Dr. Giuseppe La Regina

F.to G. La Regina

Amm. Ferdinando Zilli

F.to F. Zilli

D.ssa Francesca Milito

F.to F. Milito

Per copia conforme

DELIBERA DEL CONSIGLIO DIRETTIVO N. 208 DEL 19/12/2001**IL CONSIGLIO DIRETTIVO**

VISTI gli artt. 32 e 37 del D.P.R. 696 del 18/12/1979;

VISTO il regolamento di contabilità e di amministrazione della Croce Rossa Italiana;

VISTO l'art. 23, co. 1 punto b) e l'art. 29 dello Statuto C.R.I.;

VISTA la circolare S.A.G.E. n. 04624 del 5/8/98;

VISTA la Delibera del C.D.N. n. 52 del 29/04/1999 con la quale è stato approvato il Bilancio di Previsione Consolidato per l'esercizio 1999;

VISTA la Delibera del CDN n. 160 del 21/02/2001 con la quale è stato approvato il Conto Consuntivo del Comitato Centrale C.R.I. per l'esercizio 1999;

VISTA la Delibera del C.D.N. n. 197 del 31/10/2001 di approvazione dei Conti Consuntivi dell'anno 1999 delle Unità Periferiche Regionali e delle Province Autonome;

VISTA la Delibera del C.D.N. n. 202 del 28/11/2001 di approvazione dei Conti Consuntivi dell'anno 1999 delle Scuole C.R.I.;

VISTA la nota del Servizio Ispettivo n. 4155 del 20/11/2001;

VISTE le aggregazioni finanziarie, patrimoniali, amministrative ed economiche delle Unità Periferiche C.R.I. trasmesse dal Servizio Ispettivo con nota n. 4489 del 11/12/01;

VISTA la relazione del Collegio dei Revisori di cui al verbale n. 34 del 17/12/01;

UDITA la relazione del Presidente Generale;

DELIBERA:

di approvare il Conto Consuntivo Consolidato per l'esercizio 1999 con le seguenti risultanze finali:

Situazione Finanziaria

(compresi trasferimenti interni per £. 80.930.662.000)

Entrate Correnti	£. +	673.591.882.332
Entrate in Conto Capitale	£. +	8.791.671.333
Partite di Giro	£. +	494.997.140.538
Totale Entrate		<u>1.177.380.694.203</u>
Spese Correnti	£. -	586.158.606.021
Spese in Conto Capitale	£. -	72.296.653.645

Partite di Giro	£. -	494.997.140.538
Totale Spese	£. -	<u>1.153.452.400.204</u>
Avanzo Finanziario	£. +	23.928.293.999

Situazione Amministrativa

Saldo cassa all' 1/1/1999	£. +	93.085.769.894
- riscossioni	£. +	1.073.139.665.326
- pagamenti	£. -	1.030.922.761.452
Saldo cassa al 31/12/1999	£. +	135.302.673.768
Residui Attivi	£. +	467.181.961.318
Residui Passivi	£. -	<u>445.283.449.024</u>
Avanzo di amministrazione Al 31 dicembre 1999	£. +	157.201.186.062

Situazione Patrimoniale

Totale attività patrimoniali	£. +	1.218.867.389.468
Totale passività patrimoniali	£. -	631.424.671.893
Differenza	£. +	587.442.717.575
Patrimonio Netto:		
Saldi economici esercizi precedenti	£. +	443.625.249.879
Avanzo economico d'esercizio	£. +	143.817.467.696
Totale a pareggio	£. +	587.442.717.575
Entrate di parte corrente	£. +	673.591.882.332
Uscite di parte corrente	£. -	<u>586.158.606.021</u>
Differenza	£. +	87.433.276.311
Componenti che non danno luogo a Movimenti finanziari:		
Attività	£. +	114.107.648.413
Passività	£. -	<u>57.723.457.028</u>
Differenza	£.	56.384.191.385
Avanzo economico Al 31 dicembre 1999	£. +	143.817.467.696

La presente delibera sarà sottoposta alla approvazione degli Organi di Vigilanza.

IL PRESIDENTE GENERALE
(MariaPia GARAVAGLIA)

XIV LEGISLATURA — DISEGNI DI LEGGE E RELAZIONI — DOCUMENTI

CONTO CONSUNTIVO CONSOLIDATO PER L'ESERCIZIO 1999
-Situazione Finanziaria-

ENTRATE		CONSOLIDATO	USCITE		CONSOLIDATO
ENTRATE CORRENTI			USCITE CORRENTI		
Cat. 1	Aliquote contributive a carico dei datori di lavoro e/o degli iscritti	2.528.627.000	Cat. 1	Spese per gli Organi dell' Ente	245.985.150
Cat. 2	Quote di partecipazione degli iscritti all'onere di specifiche gestioni	74.088.730	Cat. 2	Oneri per il personale in attività di servizio	201.742.845.400
Cat. 3	Trasferimenti da parte dello Stato	237.480.218.500	Cat. 3	Oneri per il personale in quiescenza	0
Cat. 4	Trasferimenti da parte delle Regioni	908.892.000	Cat. 4	Spese l'acquisto di beni di consumo e di servizi	153.787.560.033
Cat. 5	Trasferimenti da parte dei comuni e delle province	2.659.261.000	Cat. 5	Spese per prestazioni istituzionali	0
Cat. 6	Trasferimenti da parte di altri Enti del settore pubblico	86.525.530.270	Cat. 6	Trasferimenti Passivi	91.914.338.773
Cat. 7	Entrate derivanti dalla vendita di beni e dalla prestazione di servizi	178.656.611.054	Cat. 7	Oneri Finanziari	4.866.651.802
Cat. 8	Redditi e provenienti Patrimoniali	3.638.798.930	Cat. 8	Oneri Tributarî	16.299.392.114
Cat. 9	Poste correttive e compensative di spese correnti	130.249.661.799	Cat. 9	Poste correttive e compensative di entrate correnti	113.325.810.749
Cat. 10	Entrate non Classificabili in altre voci	30.870.193.049	Cat. 10	Spese non classificabili in altre voci	3.976.022.000
TOTALE ENTRATE CORRENTI		673.591.882.332	TOTALE SPESE CORRENTI		586.158.606.021
ENTRATE IN CONTO CAPITALE			SPESE IN CONTO CAPITALE		
Cat.11	Alienazione di immobili e diritti reali	2.480.828.333	Cat. 11	Acquisizione beni di uso durevole ed opere immobiliari	19.234.344.613
Cat.12	Alienazione di immobilizzazioni tecniche	9.960.000	Cat. 12	Acquisizione di immobilizzazioni tecniche	39.201.368.112
Cat.13	Realizzo di valori mobiliari	0	Cat. 13	Partecipazioni e acquisto di valori mobiliari	0
Cat.14	Riscossione di crediti	21.488.000	Cat. 14	Concessioni di crediti ed anticipazioni	14.238.116
Cat.15	Trasferimenti dallo Stato	0	Cat. 15	Indennità di anzianità e similari al personale cessato dal servizio	11.266.235.936
Cat.16	Trasferimenti dalle Regioni	1.936.800.000	Cat. 16	Rimborso di mutui	2.580.466.868
Cat.17	Trasferimenti da comuni e province	0			
Cat.18	Trasferimenti da altri Enti del settore pubblico	301.096.000			
Cat.19	Assunzione di mutui	2.659.356.000			
Cat.20	Assunzione di altri debiti finanziari	1.382.143.000			
TOTALE ENTRATE IN CONTO CAPITALE		8.791.671.333	TOTALE SPESE IN CONTO CAPITALE		72.296.653.645
Cat. 22	Entrate aventi natura di partite di giro	494.997.140.538	Cat. 21	Entrate aventi natura di partite di giro	494.997.140.538
TOTALE GENERALE DELLE ENTRATE		1.177.380.694.203	TOTALE GENERALE DELLE SPESE		1.153.452.400.204
DISAVANZO FINANZIARIO		0	AVANZO FINANZIARIO		23.928.293.999
TOTALE A PAREGGIO		1.177.380.694.203	TOTALE A PAREGGIO		1.177.380.694.203

CONTO CONSUNTIVO CONSOLIDATO PER L'ESERCIZIO 1999
-Situazione Amministrativa-

		TOTALI
Avanzo/Disavanzo di Cassa all'inizio dell'esercizio		93.085.769.894
Riscossioni		1.073.139.665.326
Pagamenti		1.030.922.761.452
Avanzo/Disavanzo di Cassa alla fine dell'esercizio		135.302.673.768
Residui attivi	Degli esercizi precedenti	210.461.573.693
	Dell'esercizio	256.720.387.625
		467.181.961.318
Residui passivi	Degli esercizi precedenti	111.027.437.223
	Dell'esercizio	334.256.011.801
		445.283.449.024
Avanzo/Disavanzo di Amministrazione a fine Esercizio		157.201.186.062

CONTO CONSUNTIVO CONSOLIDATO PER L'ESERCIZIO 1999
-Stato Patrimoniale-

PATRCONS

ATTIVITA'	TOTALI	PASSIVITA'	TOTALI
Disponibilità liquide	135.609.445.768	Debiti di tesoreria	306.772.000
Crediti di regolamento	467.111.401.983	Debiti di regolamento	445.283.449.024
Crediti bancari e finanziari	351.995.335	Debiti bancari e finanziari	23.400.593.300
Rimanenze attive d'esercizio	1.726.904.000	Rimanenze passive d'esercizio	0
Investimenti mobiliari	0	Fondi per accantonamenti vari (Indennità anzianità personale)	7.794.163.955
Immobili	265.749.195.415	Poste rettifiche dell'attivo:	0
Immobilizzazioni tecniche	348.318.446.967	- Fondo ammortamenti vari	154.639.693.614
Altri costi pluriennali	0	- Fondi diversi	0
TOTALE ATTIVITA'	1.218.867.389.468	TOTALE PASSIVITA'	631.424.671.893
Deficit patrimoniale:		Patrimonio netto:	
Disavanzo economico esercizi precedenti	0	Avanzo economico esercizi precedenti	443.625.249.879
Disavanzo economico dell'esercizio	0	Avanzo economico dell'esercizio	143.817.467.696
TOTALE A PAREGGIO	1.218.867.389.468	TOTALE A PAREGGIO	1.218.867.389.468
Conti d'ordine		Conti d'ordine	

CONTO CONSUNTIVO CONSOLIDATO PER L'ESERCIZIO 1999

-Conto Economico-

ECO-CONS

ENTRATE		TOTALI	SPESE		TOTALI
ENTRATE CORRENTI			SPESE CORRENTI		
Cat. 1	Aliquote contributive a carico dei datori di lavoro e/o degli iscritti	2.528.627.000	Cat. 1	Spese per gli Organi dell'Ente	245.985.150
Cat. 2	Quote partecipazione degli iscritti all'onere di specifiche Gestioni	74.088.730	Cat. 2	Oneri per il personale in attività di servizio	201.742.845.400
Cat. 3	Trasferimenti da parte dello Stato	237.480.218.500	Cat. 3	Oneri per il personale in quiescenza	0
Cat. 4	Trasferimenti da parte delle Regioni	908.892.000	Cat. 4	Spese l'acquisto di beni di consumo e di servizi	153.787.560.033
Cat. 5	Trasferimenti da parte dei comuni e delle provincie	2.659.261.000	Cat. 5	Spese per prestazioni istituzionali	0
Cat. 6	Trasferimenti da parte di altri enti del settore pubblico	86.525.530.270	Cat. 6	Trasferimenti Passivi	91.914.338.773
Cat. 7	Entrate derivanti dalla vendita di beni e dalla prestazione di servizi	178.656.611.054	Cat. 7	Oneri Finanziari	4.866.651.802
Cat. 8	Redditi e provenienti Patrimoniali	3.638.798.930	Cat. 8	Oneri Tributari	16.299.392.114
Cat. 9	Poste correttive e compensative di spese correnti	130.249.661.799	Cat. 9	Poste correttive e compensative di entrate correnti	113.325.810.749
Cat. 10	Entrate non Classificabili in altre voci	30.870.193.049	Cat. 10	Spese non classificabili in altre voci	3.976.022.000
TOTALE PARTE PRIMA		673.591.882.332	TOTALE PARTE PRIMA		586.158.606.021
Parte Seconda : componenti che non danno luogo a movimenti finanziari			Parte Seconda : componenti che non danno luogo a movimenti finanziari		
A)	Entrate accertate in precedenti esercizi di pertinenza dell'esercizio	0	A)	Spese di competenza impegnate in precedenti esercizi	0
B)	Produzione e movimenti interni	0	B)	Produzione e movimenti interni	0
C)	Trasferimenti attivi in natura (obblazioni, lasciti, donazioni in natura)	11.848.175.239	C)	Trasferimenti passivi in natura (contributi, concorsi, soccorsi e obblazioni in natura)	3.623.775.600
D)	Variazioni patrimoniali straordinarie	102.259.473.174	D)	Ammortamenti e deperimenti	22.638.312.585
E)	Spese impegnate di competenza di successivi esercizi	0	E)	Svalutazione e deprezzamenti	7.130.085.000
TOTALE PARTE SECONDA		114.107.648.413	TOTALE PARTE SECONDA		57.723.457.028
TOTALE GENERALE DELLE ENTRATE		787.699.530.745	TOTALE GENERALE DELLE SPESE		643.882.063.049
DISAVANZO ECONOMICO		0	AVANZO ECONOMICO		143.817.467.696
TOTALE A PAREGGIO		787.699.530.745	TOTALE A PAREGGIO		787.699.530.745

XIV LEGISLATURA — DISEGNI DI LEGGE E RELAZIONI — DOCUMENTI

Categoria	N.	RIEPILOGO TITOLI	GESTIONE DI COMPETENZA										DIFFERENZE RISPETTO ALLE PREVISIONI		
			SOMME ACCERTATE										IN PIU' (10-7)	IN MENO (7-10)	
			PREVISIONI		RISOSSE		DEFINITIVE (4+5-6)		RIMASTE DA RISCOUOTERE (10-8)		TOTALI ACCERTATI (8+9)				
VARIAZIONI		IN DIMINUZIONE (4-7)		RISOSSE		DEFINITIVE (4+5-6)		RIMASTE DA RISCOUOTERE (10-8)		TOTALI ACCERTATI (8+9)		IN PIU' (10-7)	IN MENO (7-10)		
4	5	6	7	8	9	10	11	12							
Titolo I		Entrate Correnti													
Categoria	1	Aliquota contrib. a carico dei datori o iscritti	2.512.110.000	278.177.000	86.627.000	2.703.660.000	2.366.500.000	162.127.000	2.528.627.000					175.033.000	
Categoria	2	Quote partecipazione iscritti all'oneri-specif.Cest.	125.570.000	7.466.000	9.870.000	173.166.000	71.338.730	2.760.000	14.088.730					49.077.770	
		Totale Titolo I	2.637.680.000	285.643.000	96.497.000	2.876.826.000	2.437.838.730	164.887.000	2.602.725.730					224.110.270	
Titolo II		Entrate derivanti da trasferimenti Correnti													
Categoria	3	Trasferimenti da parte dello Stato	232.245.000.000	5.235.218.500		237.480.218.500	236.244.218.500	1.236.000.000	237.480.218.500						
Categoria	4	Trasferimenti dalle Regioni	699.000.000	83.119.000	161.000.000	621.119.000	719.610.000	189.282.000	908.892.000					287.773.000	
Categoria	5	Trasferimenti da comuni e province	2.404.875.000	255.727.000	222.112.000	2.438.490.000	2.099.768.000	559.493.000	2.699.261.000					220.771.000	
Categoria	6	Trasferimenti da altri enti	64.296.211.000	8.685.994.000	218.193.000	72.764.012.000	71.423.721.338	15.101.808.932	86.525.530.270					13.761.518.270	
		Totale Titolo II	299.645.086.000	14.260.038.500	601.305.000	313.303.839.500	310.487.317.838	17.086.583.932	377.573.901.770					14.270.062.270	
Titolo III		Altre Entrate													
Categoria	7	Entrate derivanti dalla vendita di beni e pres. serv.	138.830.838.000	24.522.362.000	912.625.000	162.440.575.000	105.903.050.707	72.733.560.347	178.636.611.054					16.216.036.054	
Categoria	8	Renditi e proventi Patrimoniali	3.398.661.000	255.094.000	44.888.000	3.698.267.000	2.162.229.498	1.476.569.432	3.638.798.930					29.531.970	
Categoria	9	Poste correttive e compensative di spese correnti	113.653.051.000	6.938.829.000	72.070.000	120.539.860.000	46.429.649.644	83.620.012.155	130.249.661.799					9.709.801.799	
Categoria	10	Entrate non Classificabili in altre voci	18.981.238.000	7.497.866.000	380.619.000	26.860.723.000	27.560.698.588	3.369.494.461	30.870.193.049					4.773.008.049	
		Totale Titolo III	274.863.788.000	39.233.551.000	1.410.532.000	312.687.587.000	182.055.628.837	161.359.636.395	343.415.364.832					30.772.877.832	
		TOTALE ENTRATE CORRENTI	577.146.554.000	55.779.652.500	2.107.954.000	628.819.252.500	494.980.775.805	178.811.107.327	673.591.887.332					224.110.270	
Titolo IV		Entrate in Conto Capitale													
Categoria	11	Entrate per alienazione di beni patrimoniali e riscossioni di crediti													
Categoria	12	Alienazioni di immobili e diritti reali		8.746.784.000		8.746.784.000	1.801.878.333	679.000.000	2.480.828.333					6.265.935.667	
Categoria	13	Alienazione di immobilizzazioni tecniche	2.650.000		1.000.000	1.650.000	9.960.000		9.960.000					8.310.000	
Categoria	14	Realizzo di valori Mobiliari	2.500.000	800.000		3.300.000	14.290.000	7.198.000	21.488.000					18.188.000	
		Totale Titolo IV	5.150.000	8.747.584.000	1.000.000	8.751.734.000	1.826.078.333	686.198.000	2.512.276.333					26.498.000	
Titolo V		Entrate derivanti da trasferimenti in conto capitale													
Categoria	15	Trasferimenti dallo Stato													
Categoria	16	Trasferimenti dalle Regioni													
Categoria	17	Trasferimenti da comuni e province													
Categoria	18	Trasferimenti di altri enti del settore pubblico	107.601.000	123.906.000	63.200.000	168.307.000	236.090.000	63.006.000	301.096.000					132.789.000	
		Totale Titolo V	107.601.000	123.906.000	63.200.000	168.307.000	236.090.000	63.006.000	301.096.000					132.789.000	
Titolo VI		Assunzione di prestiti													
Categoria	19	Assunzione di mutui	850.000.000	1.945.000.000		2.795.000.000	1.539.336.000	1.100.000.000	2.639.336.000					135.644.000	
Categoria	20	Assunzione di altri debiti finanziari	850.000.000	37.500.000	1.382.143.000	37.500.000	1.382.143.000	1.100.000.000	1.382.143.000					1.344.643.000	
		TOTALE ENTRATE IN CONTO CAPITALE	902.751.000	10.853.990.000	64.200.000	11.752.941.000	6.940.487.333	1.851.208.000	8.791.671.333					135.644.000	
Titolo VII		Partite di Giro													
Categoria	22	Entrate aventi natura di partite di giro	271.746.178.000	23.544.640.000	138.748.000	295.155.070.000	418.739.064.240	76.238.076.298	494.997.140.538					199.845.070.538	
		Totale Titolo VII	271.746.178.000	23.544.640.000	138.748.000	295.155.070.000	418.739.064.240	76.238.076.298	494.997.140.538					199.845.070.538	
		TOTALE GENERALE DELLE ENTRATE	849.855.483.000	88.178.382.500	2.310.902.000	935.732.863.500	920.660.306.578	256.719.387.625	1.177.380.694.263					6.625.709.937	

XIV LEGISLATURA — DISEGNI DI LEGGE E RELAZIONI — DOCUMENTI

Categoria	N.	RIEPILOGO TITOLI	GESTIONE RESIDUI ATTIVI					VARIAZIONI	
			RESIDUI INIZIO ESERCIZIO	RISCOSSI	RIMASTI DA RISCOUTERE	TOTALI	IN PIU' (16-13)	IN MENO (16-13)	
			13	14	15	16	17	18	
Titolo I		Entrate Correnti							
Categoria		Entrate Contributive							
Categoria	1	A liquota contrib. a carico dei donatori o iscritti	120.590.000	83.668.000	37.378.000	121.046.000	456.000	-	
Categoria	2	Quote partecipazione iscritti all'onere specif.Gest.	10.290.200	12.132.000	28.200	12.160.200	1.870.000	-	
		Totale Titolo I	130.880.200	95.800.000	37.406.200	133.206.200	2.326.000	-	
Titolo II		Entrate derivanti da trasferimenti Correnti							
Categoria	3	Trasferimenti da parte dello Stato	78.560.630.127	4.736.000.000	73.824.630.127	78.560.630.127	-	-	
Categoria	4	Trasferimenti dalle Regioni	1.056.399.000	425.760.000	748.467.000	1.174.227.000	117.828.000	-	
Categoria	5	Trasferimenti da comuni e province	884.757.000	770.347.000	267.590.000	1.037.937.000	153.180.000	-	
Categoria	6	Trasferimenti da altri enti	22.901.510.003	8.810.153.680	10.975.394.323	19.785.548.003	3.115.962.000	-	
		Totale Titolo II	103.403.296.130	14.742.260.680	85.816.081.450	100.558.342.130	271.008.000	3.115.962.000	
Titolo III		Altre Entrate							
Categoria	7	Entrate derivanti dalla vendita di beni e pres. serv.	117.495.537.347	48.405.436.380	69.621.510.745	118.026.947.125	543.335.000	11.925.222	
Categoria	8	Redditi e proventi Patrimoniali	1.926.320.320	1.916.088.817	451.164.423	2.367.253.240	442.747.000	1.823.080	
Categoria	9	Ponte correttive e compensative di spese correnti	36.645.956.522	10.921.895.684	26.178.209.838	37.100.105.322	454.149.000	-	
Categoria	10	Entrate non Classificabili in altre voci	4.664.630.581	1.678.220.788	2.971.859.793	4.650.080.801	-	14.550.000	
		Totale Titolo III	160.732.453.770	62.921.641.669	99.223.744.799	162.141.386.468	1.440.231.000	28.298.302	
		TOTALE ENTRATE CORRENTI	264.266.630.100	77.759.702.349	185.076.232.449	262.835.934.798	1.713.565.000	3.144.260.302	
Titolo IV		Entrate in Conto Capitale							
Categoria		Entrate per alienazione di beni patrimoniali e riscossioni di crediti							
Categoria	11	Alienazioni di immobili e diritti reali	960.000.000	800.000.000	160.000.000	960.000.000	-	-	
Categoria	12	Alienazione di immobilizzazioni tecniche	7.200.000	-	7.200.000	7.200.000	-	-	
Categoria	13	Realizzo di valori Mobiliari	12.933.000	-	12.933.000	12.933.000	-	-	
Categoria	14	Riscossione Crediti	77.665.490	3.510.000	74.155.490	77.665.490	-	-	
		Totale Titolo IV	1.057.798.490	803.510.000	254.288.490	1.057.798.490	-	-	
Titolo V		Entrate derivanti da trasferimenti in conto capitale							
Categoria	15	Trasferimenti dallo Stato	-	-	-	-	-	-	
Categoria	16	Trasferimenti dalle Regioni	-	-	-	-	-	-	
Categoria	17	Trasferimenti da comuni e province	-	-	-	-	-	-	
Categoria	18	Trasferimenti di altri enti del settore pubblico	280.484.000	135.000.000	145.000.000	280.000.000	-	484.000	
		Totale Titolo V	280.484.000	135.000.000	145.000.000	280.000.000	-	484.000	
Titolo VI		Assunzione di prestiti							
Categoria	19	Assunzione di mutui	368.854.335	300.000.000	68.854.335	368.854.335	-	-	
Categoria	20	Assunzione di altri debiti finanziari	368.854.335	300.000.000	68.854.335	368.854.335	-	-	
		TOTALE ENTRATE IN CONTO CAPITALE	1.707.136.825	1.238.510.000	468.142.825	1.706.652.825	-	484.000	
Titolo VII		Partite di Giro							
Categoria	22	Entrate aventi natura di partite di giro	97.829.739.818	73.481.146.399	24.917.198.419	98.398.344.818	568.605.000	-	
		TOTALE GENERALE DELLE ENTRATE	363.803.506.743	152.479.358.748	210.461.573.693	362.940.932.441	2.282.170.000	3.144.744.302	

XIV LEGISLATURA — DISEGNI DI LEGGE E RELAZIONI — DOCUMENTI

Categoria	N.	RIEPILOGO TITOLI	GESTIONE DI CASSA							DIFFERENZE RISPETTO ALLE PREVISIONI		TOTALE DEI RESIDUI AL TERMINE DELL'ESERCIZIO (9+15)
			VARIAZIONI		RISCOSSIONI	IN MENO (23-22)		IN PIU' (22-23)	26			
			PREVISIONI	IN AUMENTO		IN DIMINUIZIONE	DEFINITIVE (19-20-21)					
19	20	21	22	23	24	25	26					
Entrate Correnti												
Titolo I		Entrate Contributive										
Categoria	1	Aliquota contrib. a carico dei datori o iscritti	2.709.640.000	-	-	2.709.640.000	2.450.168.000	259.472.000	199.505.000			
Categoria	2	Quote partecipazioni iscritte all'onere spec. Gest.	123.566.000	-	-	123.566.000	83.450.730	40.115.000	2.788.200			
			2.833.206.000	-	-	2.833.206.000	2.533.628.730	299.583.000	202.293.200			
Totale Titolo I												
Titolo II		Entrate derivanti da trasferimenti Correnti										
Categoria	3	Trasferimenti da parte dello Stato	232.245.000.000	5.235.218.500	-	237.480.218.500	240.980.218.500	8.735.218.500	75.060.630.127			
Categoria	4	Trasferimenti dalle Regioni	621.119.000	-	-	621.119.000	1.145.370.000	524.251.000	937.749.000			
Categoria	5	Trasferimenti da comuni e province	2.440.490.000	-	-	2.440.490.000	2.870.115.000	429.625.000	827.083.000			
Categoria	6	Trasferimenti da altri enti	71.603.951.000	1.170.049.000	-	72.774.012.000	80.233.875.018	8.659.912.018	26.077.203.255			
			306.910.572.000	6.405.267.500	-	313.315.839.500	325.229.578.518	18.319.006.518	102.902.665.382			
Totale Titolo II												
Titolo III		Altre Entrate										
Categoria	7	Entrate derivanti dalla vendita di beni e pres. serv.	169.555.505.000	-	-	169.555.505.000	154.308.487.087	4.248.189.066	19.495.206.979			
Categoria	8	Redditi e proventi Patrimoniali	3.683.322.000	1.365.000	-	3.684.687.000	4.078.318.315	821.844.488	426.848.173			
Categoria	9	Poste correlative e compensative di spese correnti	136.004.370.000	1.662.290.000	-	137.666.660.000	57.351.545.328	78.652.824.672	109.998.221.993			
Categoria	10	Entrate non Classificabili in altre voci	26.296.435.000	272.000.000	-	26.568.435.000	29.238.919.376	3.443.971.244	6.281.354.254			
			335.539.632.000	1.935.655.000	-	337.475.287.000	244.977.270.106	8.514.004.798	99.076.366.632			
			645.283.410.000	8.340.922.500	-	653.624.332.500	572.740.477.534	26.833.017.046	99.375.949.692			
Totale Titolo III												
TOTALE ENTRATE CORRENTI												
Entrate in Conto Capitale												
Titolo IV		Entrate per alienazione di beni patrimoniali e riscossioni di crediti										
Categoria	11	Alienazioni di immobili e diritti reali	960.000.000	8.746.784.000	-	9.706.784.000	2.601.828.333	1.641.828.333	839.000.000			
Categoria	12	Alienazione di immobilizzazioni tecniche	1.650.000	-	-	1.650.000	9.960.000	12.900.000	7.200.000			
Categoria	13	Realizzo di valori Mobiliari	12.000.000	-	-	12.000.000	-	-	12.933.000			
Categoria	14	Riscossione Crediti	30.600.000	-	-	30.600.000	17.800.000	12.700.000	25.500.000			
			1.004.250.000	8.746.784.000	-	9.751.034.000	2.629.588.333	1.664.128.333	38.790.000			
Totale Titolo IV												
Titolo V		Entrate derivanti da trasferimenti in conto capitale										
Categoria	15	Trasferimenti dallo Stato	-	-	-	-	-	-	-			
Categoria	16	Trasferimenti dalle Regioni	-	-	-	-	-	-	-			
Categoria	17	Trasferimenti da comuni e province	-	-	-	-	-	-	-			
Categoria	18	Trasferimenti di altri enti del settore pubblico	-	-	-	-	-	-	-			
			168.307.000	-	-	168.307.000	2.307.890.000	202.783.000	210.006.000			
Totale Titolo V												
Titolo VI		Assunzione di prestiti										
Categoria	19	Assunzione di mutui	2.795.000.000	-	-	2.795.000.000	1.859.356.000	935.644.000	1.168.854.335			
Categoria	20	Assunzione di altri debiti finanziari	37.500.000	-	-	37.500.000	1.382.143.000	1.344.643.000	935.644.000			
			2.832.500.000	-	-	2.832.500.000	3.241.499.000	1.344.643.000	1.168.854.335			
			4.005.057.000	8.746.784.000	-	12.751.841.000	8.178.977.333	5.168.594.333	974.434.000			
Totale Titolo VI												
TOTALE ENTRATE IN CONTO CAPITALE												
Partite di Giro												
Titolo VII		Partite di giro										
Categoria	22	Entrate avvenute natura di partite di giro	336.783.620.000	-	-	336.783.620.000	492.220.210.639	173.338.531.128	17.901.940.489			
			336.783.620.000	-	-	336.783.620.000	492.220.210.639	173.338.531.128	17.901.940.489			
			986.072.087.000	17.087.706.500	-	1.003.159.793.500	1.073.139.665.326	205.319.902.507	118.352.324.181			
Totale Titolo VII												
TOTALE GENERALE DELLE ENTRATE												

XIV LEGISLATURA — DISEGNI DI LEGGE E RELAZIONI — DOCUMENTI

Categoria N.	GESTIONE DI COMPETENZA										DIFFERENZE RISPETTO ALLE PREVISIONI				
	PREVISIONI					SOMME IMPEGNATE					TOTALI IMPEGNATI (8+9)	IN PIU' (10-7)	IN MENO (7-10)		
	INIZIALI	IN AUMENTO (7-4)	IN DIMINUIZIONE (4-7)	DEFINITIVE (4+5-6)	PAGATI	RIMASTE DA PAGARE (10-9)	4	5	6	7				8	9
RIEPILOGO TITOLI															
TITOLO I															
Spese Correnti															
Categoria 1	405.000.000	15.000.000	76.600.000	341.400.000	206.379.696	39.605.454	245.985.150	201.742.845.400	3.097.607.400	95.414.850					
Categoria 2	195.088.856.000	14.434.625.371	10.878.243.321	198.645.238.000	148.200.764.957	53.542.080.443	201.742.845.400								
Categoria 3															
Categoria 4	150.543.474.000	25.650.981.800	8.154.931.800	168.039.504.000	103.323.803.498	50.463.756.535	153.787.560.033			14.251.943.967					
Categoria 5															
Categoria 6	80.596.387.000	19.425.839.500	1.352.287.000	98.669.959.500	74.796.564.451	17.117.774.322	91.914.338.773			6.755.620.727					
Categoria 7	3.567.113.000	1.601.204.000	52.483.000	5.115.834.000	4.481.294.421	385.357.381	4.866.651.802			249.182.198					
Categoria 8	12.038.889.000	3.637.894.000	318.229.000	15.198.254.000	12.464.820.323	3.834.571.791	16.299.392.114		1.141.138.114						
Categoria 9	90.543.899.000	18.177.462.000	4.300.670.000	104.420.691.000	72.469.218.749	40.756.592.000	113.325.810.749		8.908.119.749						
Categoria 10	9.643.862.000	1.280.618.000	6.227.155.000	4.697.325.000	2.774.138.000	1.201.884.000	3.976.022.000			721.303.000					
Totale Titolo I															
	542.427.180.000	84.223.624.621	31.562.599.121	595.088.205.540	418.816.984.095	167.341.621.926	586.158.606.021		13.143.865.263	22.073.464.742					
	542.427.180.000	84.223.624.621	31.562.599.121	595.088.205.540	418.816.984.095	167.341.621.926	586.158.606.021		13.143.865.263	22.073.464.742					
TITOLO II															
Spese in conto Capitale															
Categoria 11	5.659.995.000	10.800.386.000	81.000.000	16.379.381.000	2.361.903.183	16.872.439.430	19.234.344.613		2.854.963.613						
Categoria 12	22.362.202.000	12.132.230.000	1.045.867.000	33.448.565.000	7.728.442.123	31.472.925.989	39.201.368.112		5.752.803.112						
Categoria 13															
Categoria 14	3.000.000	5.900.000		8.900.000	12.932.948	1.305.168	14.238.116		5.338.116						
Categoria 15	8.003.000.000	4.046.840.000		12.049.840.000	10.470.146.109	796.089.827	11.266.235.936			783.604.064					
Totale Titolo II															
	36.028.197.000	26.985.356.000	1.126.867.000	61.886.686.000	20.573.426.363	49.142.760.414	69.716.186.777		8.613.104.841	783.604.064					
TITOLO III															
Stima di mutui e anticipazioni															
Categoria 16	1.475.016.000	37.971.000	23.307.000	1.489.680.000	2.212.250.868	268.216.000	2.580.466.868		1.090.786.868						
Totale Titolo III															
	1.475.016.000	37.971.000	23.307.000	1.489.680.000	2.212.250.868	268.216.000	2.580.466.868		1.090.786.868						
TITOLO IV															
Partite di giro															
Categoria 21	271.746.178.000	24.027.982.000	479.497.000	295.294.653.000	377.493.727.077	117.503.413.461	494.997.140.538		199.702.477.538						
Totale Titolo IV															
	271.746.178.000	24.027.982.000	479.497.000	295.294.653.000	377.493.727.077	117.503.413.461	494.997.140.538		199.702.477.538						
TOTALE GENERALE DELLE SPESE															
	851.676.571.000	135.274.933.621	33.192.270.121	953.759.234.500	819.196.388.403	334.256.011.801	1.153.452.400.204		222.550.334.510	22.857.068.806					

XIV LEGISLATURA — DISEGNI DI LEGGE E RELAZIONI — DOCUMENTI

Categoria	N.	RIEPILOGO TITOLI	GESTIONE RESIDUI PASSIVI					VARIAZIONI	
			RESIDUI INIZIO ESERCIZIO	PAGATI	RIMASTI DA PAGARE	TOTALI	IN PIU'	IN MENO	
			13	14	15	16	17	18	
TITOLO I		Spese Correnti							
Categoria	1	Spese per gli organi dell'Ente	69.446.796	69.446.796	-	69.446.796	-	-	
Categoria	2	Oneri per il personale in attività di servizio	52.111.814.619	40.823.029.290	8.725.403.035	49.548.432.325	1.865.229.000	4.428.611.294	
Categoria	3	Oneri per il personale in quiescenza	-	-	-	-	-	-	
Categoria	4	Spese per l'acquisto di beni di consumo e di servizio	56.740.346.368	31.457.536.097	21.366.259.584	52.823.795.681	1.303.802.000	5.220.352.687	
Categoria	5	Spese per prestazioni istituzionali	-	-	-	-	-	-	
Categoria	6	Trasferimenti passivi	28.989.908.339	15.854.245.359	5.756.294.454	21.610.539.813	151.000	7.375.519.526	
Categoria	7	Oneri finanziari	929.521.369	907.907.068	22.455.000	930.362.068	6.128.000	5.287.301	
Categoria	8	Oneri tributari	11.321.230.793	10.482.515.701	775.726.000	11.258.241.701	157.134.000	220.123.092	
Categoria	9	Poste correttive e compensative di entrate correnti	15.706.050.300	7.255.054.300	7.964.830.000	15.219.884.300	532.773.000	1.018.939.000	
Categoria	10	Spese non classificabili in altre voci	5.719.504.000	593.663.000	4.784.556.000	5.378.219.000	41.116.000	382.401.000	
		TOTALE SPESE CORRENTI	171.587.822.584	107.443.397.611	49.395.524.073	156.838.921.684	3.906.333.000	18.655.233.900	
		TITOLO II							
		Spese in conto Capitale							
Categoria	11	Acquisizione di beni di uso durevole ed opere immobiliari	34.743.124.818	8.507.663.945	16.676.724.192	25.184.388.137	60.625.000	9.619.361.681	
Categoria	12	Acquisito di immobilizzazioni tecniche	39.031.516.878	18.695.064.708	17.122.358.866	35.817.423.574	666.300.000	3.820.393.304	
Categoria	13	Partecipazione e acquisti di valori mobiliari	-	-	-	-	-	-	
Categoria	14	Concessioni di crediti ed anticipazioni	20.627.868	6.085.868	9.129.000	15.214.868	-	5.413.000	
Categoria	15	Indennità di anzianità e similari al personale cessato dal servizio	55.723.625	55.607.096	116.529	55.723.625	-	-	
		TOTALE TITOLO II	73.850.993.189	27.264.421.617	33.808.328.587	61.072.750.204	666.925.000	13.445.167.985	
TITOLO III		Estinzione di mutui e anticipazioni							
Categoria	16	Anticipazioni di mutui	33.749.000	21.279.000	11.721.000	33.000.000	-	749.000	
		TOTALE TITOLO III	33.749.000	21.279.000	11.721.000	33.000.000	-	749.000	
		TOTALE SPESE IN CONTO CAPITALE	73.884.742.189	27.285.700.617	33.820.049.587	61.105.750.204	666.925.000	13.445.916.985	
TITOLO IV		Partite di giro							
Categoria	21	Spese aventi natura di partite di giro	105.338.463.384	76.997.274.821	27.811.863.563	104.809.138.384	781.593.000	1.310.918.000	
		TOTALE TITOLO IV	105.338.463.384	76.997.274.821	27.811.863.563	104.809.138.384	781.593.000	1.310.918.000	
		TOTALE GENERALE DELLE SPESE	350.811.028.157	211.756.373.049	111.027.437.223	322.753.810.272	5.354.851.000	33.412.068.885	

XIV LEGISLATURA — DISEGNI DI LEGGE E RELAZIONI — DOCUMENTI

Categoria	N.	RIEPILOGO TITOLI	GESTIONE DI CASSA										DIFFERENZE RISPETTO ALLE PREVISIONI		TOTALE DEI RESIDUI AL TERMINE DELL'ESERCIZIO (9+15)
			PREVISIONI		VARIAZIONI		DEFINITIVE (19+20-21)	PAGAMENTI	IN MENO (23-22)		IN PIU' (22-23)				
			19	20	21	22			23	24	25	26			
TITOLO I															
Spese Correnti															
Categoria	1	Spese per gli organi dell'Ente	472.500.000	15.000.000	78.600.000	408.900.000	275.826.492		196.073.508	39.605.454					
Categoria	2	Oneri per il personale in attività di servizio	250.070.785.000	5.467.585.321	10.142.632.321	245.395.738.000	189.023.794.247	50.826.601	61.097.817.354	62.267.483.478					
Categoria	3	Oneri per il personale in quiescenza													
Categoria	4	Spese per l'acquisto di beni di consumo e di servizio	172.177.220.000	3.331.929.800	2.768.445.800	172.940.704.000	134.781.339.595	902.606.951	38.298.487.356	71.830.016.119					
Categoria	5	Spese per prestazioni istituzionali													
Categoria	6	Trasferimenti passivi	84.752.741.000	19.183.443.300	1.249.365.000	102.886.819.300	90.650.809.810	10.041.985.432	4.143.916.622	22.874.068.716					
Categoria	7	Oneri finanziari	4.488.915.000	1.489.689.000	2.920.000	5.975.684.000	5.389.201.489	1.452.841.753	552.555.264	407.812.381					
Categoria	8	Oneri imbutari	16.824.369.000	2.868.630.000	464.555.000	19.228.464.000	22.947.336.024	6.530.064.418	407.097.394	4.610.297.791					
Categoria	9	Poste correttive e compensative di entrate correnti	104.300.228.000		8.500.000	104.291.728.000	79.834.273.049		24.475.954.951	48.721.422.000					
Categoria	10	Spese non classificabili in altre voci	4.684.265.000			4.684.265.000	3.367.801.000		1.316.464.000	5.986.440.000					
TOTALE SPESE CORRENTI			637.771.023.000	32.556.297.621	14.715.018.121	655.612.302.500	526.260.381.706	18.978.325.155	130.488.966.449	216.737.145.999					
TITOLO II															
Spese in conto Capitale															
Categoria	11	Acquisizione di beni di uso durevole ed opere immobiliari	11.120.251.000	5.925.130.000		17.045.381.000	10.869.569.128	632.803.000	883.484.872	33.549.163.622					
Categoria	12	Acquisizione di immobilizzazioni tecniche	37.549.008.000	1.247.760.000	804.303.000	37.992.465.000	26.423.506.831	479.455.156	11.604.956.325	48.395.284.855					
Categoria	13	Partecipazione e acquisti di valori mobiliari													
Categoria	14	Concessioni di crediti ed anticipazioni	8.900.000			8.900.000	19.018.816	10.118.816		10.434.168					
Categoria	15	Indennità di anzianità e similari al personale cessato dal servizio	8.058.000.000	4.046.840.000		12.104.840.000	10.525.753.205	3.102.543.662	634.790.457	796.206.356					
TOTALE TITOLO II			56.736.159.000	11.219.730.000	804.303.000	67.151.586.000	47.837.847.980	4.224.920.634	13.123.231.654	82.951.089.001					
TITOLO III															
Estimazione di mutui e anticipazioni															
Categoria	16	Anticipazioni di mutui	1.489.680.000			1.489.680.000	2.333.529.868	853.269.000	9.419.132	279.937.000					
TOTALE TITOLO III			1.489.680.000			1.489.680.000	2.333.529.868	853.269.000	9.419.132	279.937.000					
TITOLO IV															
Partite di giro															
Categoria	21	Spese aventi natura di partite di giro	372.901.213.000			372.901.213.000	454.491.001.898	105.221.742.700	23.631.953.802	145.315.277.024					
TOTALE GENERALE DELLE SPESE			1.068.898.075.000	43.776.027.621	15.519.321.121	1.097.154.781.500	1.030.972.761.452	129.278.257.489	167.253.571.037	445.283.449.024					

**QUADRI DIMOSTRATIVI
CONTO CONSUNTIVO CONSOLIDATO
PER L'ESERCIZIO 1999**

XIV LEGISLATURA — DISEGNI DI LEGGE E RELAZIONI — DOCUMENTI

CONTO CONSUNTIVO PER L'ESERCIZIO 1999
Situazione Finanziaria -Comitati Regionali-

ENTRATE	COMITATI REGIONALI E PROVINCE AUTONOME	USCITE	COMITATI REGIONALI E PROVINCE AUTONOME
ENTRATE CORRENTI		USCITE CORRENTI	
Cat. 1 Aliquote contributive a carico dei datori di lavoro e/o degli iscritti	44.742.000	Cat. 1 Spese per gli Organi dell' Ente	0
Cat. 2 Quote di partecipazione degli iscritti all'onere di specifiche gestioni	0	Cat. 2 Oneri per il personale in attività di servizio	60.334.332.000
Cat. 3 Trasferimenti da parte dello Stato	0	Cat. 3 Oneri per il personale in quiescenza	0
Cat. 4 Trasferimenti da parte delle Regioni	47.000.000	Cat. 4 Spese l'acquisto di beni di consumo e di servizi	30.607.809.000
Cat. 5 Trasferimenti da parte dei comuni e delle province	459.319.000	Cat. 5 Spese per prestazioni istituzionali	0
Cat. 6 Trasferimenti da parte di altri Enti del settore pubblico	65.387.282.000	Cat. 6 Trasferimenti Passivi	219.467.000
Cat. 7 Entrate derivanti dalla vendita di beni e dalla prestazione di servizi	5.374.027.000	Cat. 7 Oneri Finanziari	31.429.000
Cat. 8 Redditi e provenienti Patrimoniali	572.873.000	Cat. 8 Oneri Tributarî	4.800.554.000
Cat. 9 Poste correttive e compensative di spese correnti	66.632.137.000	Cat. 9 Poste correttive e compensative di entrate correnti	18.894.525.000
Cat. 10 Entrate non Classificabili in altre voci	1.369.694.000	Cat. 10 Spese non classificabili in altre voci	70.269.000
TOTALE ENTRATE CORRENTI	139.887.074.000	TOTALE SPESE CORRENTI	114.958.385.000
ENTRATE IN CONTO CAPITALE		SPESE IN CONTO CAPITALE	
Cat.11 Alienazione di immobili e diritti reali	0	Cat. 11 Acquisizione beni di uso durevole ed opere immobiliari	2.706.406.000
Cat.12 Alienazione di immobilizzazioni tecniche	0	Cat. 12 Acquisizione di immobilizzazioni tecniche	20.174.662.000
Cat.13 Realizzo di valori mobiliari	0	Cat. 13 Partecipazioni e acquisto di valori mobiliari	0
Cat.14 Riscossione di crediti	0	Cat. 14 Concessioni di crediti ed anticipazioni	520.000
Cat.15 Trasferimenti dallo Stato	0	Cat. 15 Indennità di anzianità e similari al personale cessato dal servizio	0
Cat.16 Trasferimenti dalle Regioni	1.936.800.000	Cat. 16 Rimborso di mutui	62.182.000
Cat.17 Trasferimenti da comuni e province	0		
Cat.18 Trasferimenti da altri Enti del settore pubblico	0		
Cat.19 Assunzione di mutui	0		
Cat.20 Assunzione di altri debiti finanziari	25.000.000		
TOTALE ENTRATE IN CONTO CAPITALE	1.961.800.000	TOTALE SPESE IN CONTO CAPITALE	22.943.770.000
Cat. 22 Entrate aventi natura di partite di giro	49.539.506.000	Cat. 21 Entrate aventi natura di partite di giro	49.539.506.000
TOTALE GENERALE DELLE ENTRATE	191.388.380.000	TOTALE GENERALE DELLE SPESE	187.441.661.000
DISAVANZO FINANZIARIO	0	AVANZO FINANZIARIO	3.946.719.000
TOTALE A PAREGGIO	191.388.380.000	TOTALE A PAREGGIO	191.388.380.000

CONTO CONSUNTIVO PER L'ESERCIZIO 1999
Situazione Finanziaria -Comitati Provinciali-

ENTRATE	COMITATI PROVINCIALI	USCITE	COMITATI PROVINCIALI
ENTRATE CORRENTI		USCITE CORRENTI	
Cat. 1 Aliquote contributive a carico dei datori di lavoro e/o degli iscritti	2.483.885.000	Cat. 1 Spese per gli Organi dell' Ente	0
Cat. 2 Quote di partecipazione degli iscritti all'onere di specifiche gestioni	58.783.000	Cat. 2 Oneri per il personale in attività di servizio	9.226.935.000
Cat. 3 Trasferimenti da parte dello Stato	0	Cat. 3 Oneri per il personale in quiescenza	0
Cat. 4 Trasferimenti da parte delle Regioni	322.981.000	Cat. 4 Spese l'acquisto di beni di consumo e di servizi	88.495.231.000
Cat. 5 Trasferimenti da parte dei comuni e delle province	2.108.429.000	Cat. 5 Spese per prestazioni istituzionali	0
Cat. 6 Trasferimenti da parte di altri Enti del settore pubblico	13.859.803.000	Cat. 6 Trasferimenti Passivi	1.751.275.000
Cat. 7 Entrate derivanti dalla vendita di beni e dalla prestazione di servizi	149.442.472.000	Cat. 7 Oneri Finanziari	341.744.000
Cat. 8 Redditi e provenienti Patrimoniali	2.826.228.000	Cat. 8 Oneri Tributarî	1.608.610.000
Cat. 9 Poste correttive e compensative di spese correnti	27.174.595.000	Cat. 9 Poste correttive e compensative di entrate correnti	94.402.772.000
Cat. 10 Entrate non Classificabili in altre voci	28.560.268.000	Cat. 10 Spese non classificabili in altre voci	3.902.794.000
TOTALE ENTRATE CORRENTI	226.837.444.000	TOTALE SPESE CORRENTI	199.729.361.000
ENTRATE IN CONTO CAPITALE		SPESE IN CONTO CAPITALE	
Cat.11 Alienazione di immobili e diritti reali	5.175.000	Cat. 11 Acquisizione beni di uso durevole ed opere immobiliari	9.133.600.000
Cat.12 Alienazione di immobilizzazioni tecniche	360.000	Cat. 12 Acquisizione di immobilizzazioni tecniche	10.861.187.000
Cat.13 Realizzo di valori mobiliari	0	Cat. 13 Partecipazioni e acquisto di valori mobiliari	0
Cat.14 Riscossione di crediti	13.528.000	Cat. 14 Concessioni di crediti ed anticipazioni	6.744.000
Cat.15 Trasferimenti dallo Stato	0	Cat. 15 Indennità di anzianità e similari al personale cessato dal servizio	0
Cat.16 Trasferimenti dalle Regioni	0	Cat. 16 Rimborso di mutui	1.541.471.000
Cat.17 Trasferimenti da comuni e province	0		
Cat.18 Trasferimenti da altri Enti del settore pubblico	301.096.000		
Cat.19 Assunzione di mutui	2.659.356.000		
Cat.20 Assunzione di altri debiti finanziari	1.357.143.000		
TOTALE ENTRATE IN CONTO CAPITALE	4.336.658.000	TOTALE SPESE IN CONTO CAPITALE	21.543.002.000
Cat. 22 Entrate aventi natura di partite di giro	55.648.419.000	Cat. 21 Entrate aventi natura di partite di giro	55.648.419.000
TOTALE GENERALE DELLE ENTRATE	286.822.521.000	TOTALE GENERALE DELLE SPESE	276.920.782.000
DISAVANZO FINANZIARIO	0	AVANZO FINANZIARIO	9.901.739.000
TOTALE A PAREGGIO	286.822.521.000	TOTALE A PAREGGIO	286.822.521.000

CONTO CONSUNTIVO PER L'ESERCIZIO 1999
Situazione Finanziaria - Scuole II.PP.-

ENTRATE	SCUOLE II.PP.	USCITE	SCUOLE II.PP.
ENTRATE CORRENTI		USCITE CORRENTI	
Cat. 1 Aliquote contributive a carico dei datori di lavoro e/o degli iscritti	0	Cat. 1 Spese per gli Organi dell' Ente	5.850.000
Cat. 2 Quote di partecipazione degli iscritti all'onere di specifiche gestioni	2.100.000	Cat. 2 Oneri per il personale in attività di servizio	7.268.086.000
Cat. 3 Trasferimenti da parte dello Stato	0	Cat. 3 Oneri per il personale in quiescenza	0
Cat. 4 Trasferimenti da parte delle Regioni	468.911.000	Cat. 4 Spese l'acquisto di beni di consumo e di servizi	1.419.586.000
Cat. 5 Trasferimenti da parte dei comuni e delle province	30.000.000	Cat. 5 Spese per prestazioni istituzionali	0
Cat. 6 Trasferimenti da parte di altri Enti del settore pubblico	5.269.255.000	Cat. 6 Trasferimenti Passivi	0
Cat. 7 Entrate derivanti dalla vendita di beni e dalla prestazione di servizi	3.250.253.000	Cat. 7 Oneri Finanziari	3.911.000
Cat. 8 Redditi e provenienti Patrimoniali	37.870.000	Cat. 8 Oneri Tributarî	530.895.000
Cat. 9 Poste correttive e compensative di spese correnti	68.943.000	Cat. 9 Poste correttive e compensative di entrate correnti	15.526.000
Cat. 10 Entrate non Classificabili in altre voci	36.017.000	Cat. 10 Spese non classificabili in altre voci	0
TOTALE ENTRATE CORRENTI	9.163.349.000	TOTALE SPESE CORRENTI	9.243.854.000
ENTRATE IN CONTO CAPITALE		SPESE IN CONTO CAPITALE	
Cat.11 Alienazione di immobili e diritti reali	0	Cat. 11 Acquisizione beni di uso durevole ed opere immobiliari	0
Cat.12 Alienazione di immobilizzazioni tecniche	0	Cat. 12 Acquisizione di immobilizzazioni tecniche	142.346.000
Cat.13 Realizzo di valori mobiliari	0	Cat. 13 Partecipazioni e acquisto di valori mobiliari	0
Cat.14 Riscossione di crediti	0	Cat. 14 Concessioni di crediti ed anticipazioni	0
Cat.15 Trasferimenti dallo Stato	0	Cat. 15 Indennità di anzianità e similari al personale cessato dal servizio	0
Cat.16 Trasferimenti dalle Regioni	0	Cat. 16 Rimborso di mutui	1.233.000
Cat.17 Trasferimenti da comuni e province	0		
Cat.18 Trasferimenti da altri Enti del settore pubblico	0		
Cat.19 Assunzione di mutui	0		
Cat.20 Assunzione di altri debiti finanziari	0		
TOTALE ENTRATE IN CONTO CAPITALE	0	TOTALE SPESE IN CONTO CAPITALE	143.579.000
Cat. 22 Entrate aventi natura di partite di giro	2.694.753.000	Cat. 21 Entrate aventi natura di partite di giro	2.694.753.000
TOTALE GENERALE DELLE ENTRATE	11.858.102.000	TOTALE GENERALE DELLE SPESE	12.082.186.000
DISAVANZO FINANZIARIO	224.084.000	AVANZO FINANZIARIO	-
TOTALE A PAREGGIO	12.082.186.000	TOTALE A PAREGGIO	12.082.186.000

CONTO CONSUNTIVO PER L'ESERCIZIO 1999
Situazione Finanziaria - Scuole A.S.V.-

ENTRATE	SCUOLE A.S.V.	USCITE	SCUOLE A.S.V.
ENTRATE CORRENTI		USCITE CORRENTI	
Cat. 1 Aliquote contributive a carico dei datori di lavoro e/o degli iscritti	0	Cat. 1 Spese per gli Organi dell' Ente	0
Cat. 2 Quote di partecipazione degli iscritti all'onere di specifiche gestioni	8.200.000	Cat. 2 Oneri per il personale in attività di servizio	643.608.000
Cat. 3 Trasferimenti da parte dello Stato	0	Cat. 3 Oneri per il personale in quiescenza	0
Cat. 4 Trasferimenti da parte delle Regioni	70.000.000	Cat. 4 Spese l'acquisto di beni di consumo e di servizi	387.124.000
Cat. 5 Trasferimenti da parte dei comuni e delle province	61.513.000	Cat. 5 Spese per prestazioni istituzionali	0
Cat. 6 Trasferimenti da parte di altri Enti del settore pubblico	839.192.000	Cat. 6 Trasferimenti Passivi	25.000.000
Cat. 7 Entrate derivanti dalla vendita di beni e dalla prestazione di servizi	0	Cat. 7 Oneri Finanziari	1.373.000
Cat. 8 Redditi e provenienti Patrimoniali	9.212.000	Cat. 8 Oneri Tributarî	49.174.000
Cat. 9 Poste correttive e compensative di spese correnti	12.202.000	Cat. 9 Poste correttive e compensative di entrate correnti	5.120.000
Cat. 10 Entrate non Classificabili in altre voci	27.553.000	Cat. 10 Spese non classificabili in altre voci	2.959.000
TOTALE ENTRATE CORRENTI	1.027.872.000	TOTALE SPESE CORRENTI	1.114.358.000
ENTRATE IN CONTO CAPITALE		SPESE IN CONTO CAPITALE	
Cat.11 Alienazione di immobili e diritti reali	0	Cat. 11 Acquisizione beni di uso durevole ed opere immobiliari	0
Cat.12 Alienazione di immobilizzazioni tecniche	0	Cat. 12 Acquisizione di immobilizzazioni tecniche	8.100.000
Cat.13 Realizzo di valori mobiliari	0	Cat. 13 Partecipazioni e acquisto di valori mobiliari	0
Cat.14 Riscossione di crediti	0	Cat. 14 Concessioni di crediti ed anticipazioni	0
Cat.15 Trasferimenti dallo Stato	0	Cat. 15 Indennità di anzianità e similari al personale cessato dal servizio	0
Cat.16 Trasferimenti dalle Regioni	0	Cat. 16 Rimborso di mutui	0
Cat.17 Trasferimenti da comuni e province	0		
Cat.18 Trasferimenti da altri Enti del settore pubblico	0		
Cat.19 Assunzione di mutui	0		
Cat.20 Assunzione di altri debiti finanziari	0		
TOTALE ENTRATE IN CONTO CAPITALE	0	TOTALE SPESE IN CONTO CAPITALE	8.100.000
Cat. 22 Entrate aventi natura di partite di giro	215.690.000	Cat. 21 Entrate aventi natura di partite di giro	215.690.000
TOTALE GENERALE DELLE ENTRATE	1.243.562.000	TOTALE GENERALE DELLE SPESE	1.338.148.000
DISAVANZO FINANZIARIO	94.586.000	AVANZO FINANZIARIO	0
TOTALE A PAREGGIO	1.338.148.000	TOTALE A PAREGGIO	1.338.148.000

SITUAZIONE FINANZIARIA DI COMPETENZA ESERCIZIO 1999

ALLFINI

	Comitato Centrale	Comitati Regionali e Province Autonome	Comitati Provinciali	Scuole I.I.P.P.	Scuole A.S.V.	TOTALI
ENTRATE						
Entrate Correnti (1)	296.676.143.332	139.887.074.000	226.837.444.000	9.163.349.000	1.027.872.000	673.591.882.332
Entrate in Conto Capitale	2.493.213.333	1.961.800.000	4.336.658.000	0	0	8.791.671.333
Partite di giro	386.898.772.538	49.539.506.000	55.648.419.000	2.694.753.000	215.690.000	494.997.140.538
TOTALE ENTRATE	686.068.129.203	191.388.380.000	286.822.521.000	11.858.102.000	1.243.562.000	1.177.380.694.203
SPESE						
Spese Correnti (2)	261.112.648.021	114.958.385.000	199.729.361.000	9.243.854.000	1.114.358.000	586.158.606.021
Spese in Conto Capitale	27.658.202.645	22.943.770.000	21.543.002.000	143.579.000	8.100.000	72.296.653.645
Partite di giro	386.898.772.538	49.539.506.000	55.648.419.000	2.694.753.000	215.690.000	494.997.140.538
TOTALE SPESE	675.669.623.204	187.441.661.000	276.920.782.000	12.082.186.000	1.338.148.000	1.153.452.400.204
Avanzo	10.398.505.999	3.946.719.000	9.901.739.000	-224.084.000	-94.586.000	23.928.293.999
Disavanzo						

- Includi movimenti interni tra le "spese (2)" del Comitato Centrale e le "entrate (1)" degli OO.PP. per £. 80.930.662.000

- (1) Comitati Regionali e Province Autonome	£.	65.292.544.000
Comitati Provinciali	£.	9.533.221.000
Scuole I.I.P.P.	£.	5.265.705.000
Scuole A.S.V.	£.	839.192.000
- (2) Comitato Centrale	£.	80.930.662.000

XIV LEGISLATURA — DISEGNI DI LEGGE E RELAZIONI — DOCUMENTI

SITUAZIONE FINANZIARIA 1999

CATEGORIE	COMITATO CENTRALE		COMITATI REGIONALI E PROVINCE AUTONOME		COMITATI PROVINCIALI		SCUOLE II.PP.		SCUOLE A.S.V.		TOTALI	
	Entrate	Uscite	Entrate	Uscite	Entrate	Uscite	Entrate	Uscite	Entrate	Uscite	Entrate	Uscite
1	0	240.135.150	44.742.000	0	2.483.885.000	0	5.850.000	0	0	2.528.627.000	0	245.985.150
2	5.005.220	124.269.884.400	0	60.334.332.000	58.783.000	9.226.935.000	2.100.000	7.268.086.000	8.200.000	643.608.000	74.088.730	201.742.845.400
3	237.480.218.500	0	0	0	0	0	0	0	0	0	237.480.218.500	0
4	0	32.877.810.033	47.000.000	30.607.809.000	322.981.000	88.495.231.000	468.911.000	1.419.586.000	70.000.000	387.124.000	908.892.000	153.787.560.033
5	0	0	459.319.000	0	2.108.429.000	0	30.000.000	0	61.513.000	0	2.659.261.000	0
6	1.169.998.270	89.918.596.773	65.387.282.000	219.467.000	13.859.803.000	1.751.275.000	5.269.255.000	0	839.192.000	25.000.000	86.525.530.270	91.914.338.773
7	20.589.859.054	4.488.194.802	5.374.027.000	31.429.000	19.442.472.000	341.744.000	3.250.253.000	3.911.000	0	1.373.000	178.656.611.054	4.866.651.802
8	192.615.930	9.310.159.114	572.873.000	4.800.554.000	2.856.228.000	1.608.610.000	37.870.000	530.895.000	9.212.000	49.174.000	3.638.798.930	16.299.392.114
9	36.361.784.799	7.867.749	66.632.137.000	18.894.525.000	27.174.595.000	94.402.772.000	68.943.000	15.526.000	12.202.000	5.120.000	130.249.661.799	113.325.810.749
10	876.661.049	0	1.569.694.000	70.269.000	28.560.268.000	3.902.794.000	36.017.000	0	27.553.000	2.959.000	30.870.193.049	3.976.022.000
11	2.475.653.333	7.394.338.613	0	2.706.406.000	5.175.000	9.133.600.000	0	0	0	0	2.480.828.333	19.234.344.613
12	9.600.000	8.015.073.112	0	20.174.662.000	360.000	10.861.187.000	0	142.346.000	0	8.100.000	9.960.000	39.201.368.112
13	0	0	0	0	0	0	0	0	0	0	0	0
14	7.960.000	6.974.116	0	520.000	13.528.000	6.744.000	0	0	0	0	21.488.000	14.238.116
15	0	11.266.235.936	0	0	0	0	0	0	0	0	0	11.266.235.936
16	0	975.580.868	1.936.800.000	62.182.000	0	1.541.471.000	0	1.233.000	0	0	1.936.800.000	2.580.466.868
17	0	0	0	0	0	0	0	0	0	0	0	0
18	0	0	0	0	301.096.000	0	0	0	0	0	301.096.000	0
19	0	0	0	0	2.659.356.000	0	0	0	0	0	2.659.356.000	0
20	0	0	25.000.000	0	1.357.143.000	0	0	0	0	0	1.382.143.000	0
21	386.898.772.538	0	49.539.506.000	0	55.648.419.000	55.648.419.000	2.694.753.000	2.694.753.000	215.690.000	215.690.000	494.997.140.538	0
22	386.898.772.538	0	49.539.506.000	0	55.648.419.000	55.648.419.000	2.694.753.000	2.694.753.000	215.690.000	215.690.000	494.997.140.538	0
Totale Entrate	686.068.129.203	0	191.388.380.000	187.441.661.000	286.822.521.000	276.920.782.000	11.858.102.000	11.858.102.000	1.243.562.000	1.243.562.000	1.177.380.694.203	0
Totale Uscite	0	675.669.623.204	0	0	0	0	0	12.082.186.000	0	1.338.148.000	0	1.153.452.400.204
Avanzo/Disavanzo Finanziario	0	10.398.505.999	0	3.946.719.000	0	9.901.739.000	224.084.000	0	94.586.000	0	0	23.928.293.999
TOTALE A PARTEGGIO	686.068.129.203	686.068.129.203	191.388.380.000	191.388.380.000	286.822.521.000	286.822.521.000	11.634.018.000	12.082.186.000	1.148.976.000	1.338.148.000	1.177.380.694.203	1.177.380.694.203

ALLRNZ

XIV LEGISLATURA — DISEGNI DI LEGGE E RELAZIONI — DOCUMENTI

RIASSUNTO DELLE ENTRATE GESTIONE DI COMPETENZA 1999

ENTRATE	Comitato Centrale	Comitati Regionali e Province Autonome	Comitati Provinciali	Scuole II.P.P.	Scuole A.S.V.	Totali
ENTRATE CORRENTI						
Cat. 1 Aliquote contributive a carico dei datori di lavoro e/o degli iscritti	0	44.742.000	2.483.885.000	0	0	2.528.627.000
Cat. 2 Quote partecipazione degli iscritti all'onere di specifiche Gestioni	5.005.730	0	58.783.000	2.100.000	8.200.000	74.088.730
Cat. 3 Trasferimenti da parte dello Stato	237.480.218.500	0	0	0	0	237.480.218.500
Cat. 4 Trasferimenti da parte delle Regioni	0	47.000.000	322.981.000	468.911.000	70.000.000	908.892.000
Cat. 5 Trasferimenti da parte dei comuni e delle provincie pubbliche	0	459.319.000	2.108.429.000	30.000.000	61.513.000	2.659.261.000
Cat. 6 Trasferimenti da parte di altri enti del settore pubblico	1.169.998.270	65.387.282.000	13.859.803.000	5.269.255.000	839.192.000	86.525.530.270
Cat. 7 Entrate derivanti dalla vendita di beni e dalla prestazione di servizi	20.589.859.054	5.374.027.000	149.442.472.000	3.250.253.000	0	178.656.611.054
Cat. 8 Redditi e proventi Patrimoniali	192.615.930	572.873.000	2.826.228.000	37.870.000	9.212.000	3.638.798.930
Cat. 9 Poste correlative e compensative di spese correnti	36.361.784.799	66.632.137.000	27.174.595.000	68.943.000	12.202.000	130.249.661.799
Cat. 10 Entrate non Classificabili in altre voci	876.661.049	1.369.694.000	28.560.268.000	36.017.000	27.553.000	30.870.193.049
TOTALE ENTRATE CORRENTI	296.676.143.332	139.887.074.000	226.837.444.000	9.163.349.000	1.027.872.000	673.591.882.332
ENTRATE IN CONTO CAPITALE						
Cat.11 Alienazione di immobili e diritti reali	2.475.653.333	0	5.175.000	0	0	2.480.828.333
Cat.12 Alienazione di immobilizzazioni tecniche	9.600.000	0	360.000	0	0	9.960.000
Cat.13 Realizzo di valori mobiliari	0	0	0	0	0	0
Cat.14 Riscossione di crediti	7.960.000	0	13.528.000	0	0	21.488.000
Cat.16 Trasferimenti dalle regioni	0	1.936.800.000	0	0	0	1.936.800.000
Cat.17 Trasferimenti da comuni o provincie	0	0	0	0	0	0
Cat.18 Trasferimenti da altri enti del settore pubblico	0	0	301.096.000	0	0	301.096.000
Cat.19 Assunzione di mutui	0	0	2.659.356.000	0	0	2.659.356.000
Cat.20 Assunzione di altri debiti finanziari	0	25.000.000	1.357.143.000	0	0	1.382.143.000
TOTALE ENTRATE IN CONTO CAPITALE	2.493.213.333	1.961.800.000	4.336.658.000	0	0	8.791.671.333
Cat. 22 Entrate aventi natura di partite di giro	386.898.772.538	49.539.506.000	55.648.419.000	2.694.753.000	215.690.000	494.997.140.538
TOTALE GENERALE DELLE ENTRATE	686.068.129.203	191.388.380.000	286.822.521.000	11.858.102.000	1.243.562.000	1.177.380.694.203
DISAVANZO FINANZIARIO	0	0	0	24.084.000	94.586.000	0
TOTALE A PAREGGIO	686.068.129.203	191.388.380.000	286.822.521.000	12.082.186.000	1.338.148.000	1.177.380.694.203

XIV LEGISLATURA - DISEGNI DI LEGGE E RELAZIONI - DOCUMENTI

RIASSUNTO DELLE SPESE GESTIONE DI COMPETENZA 1999

ALL.FIN.3

SPESE	Comitato Centrale	Comitati Regionali e Province Autonome	Comitati Provinciali	Scuole II.PP.	Scuole A.S.V.	Totali
SPESE CORRENTI						
Cat. 1 Spese per gli Organi dell'Ente	240.135.150	0	0	5.850.000	0	245.985.150
Cat. 2 Oneri per il personale in attività di servizio	124.269.884.400	60.334.332.000	9.226.935.000	7.268.086.000	643.608.000	201.742.845.400
Cat. 3 Oneri per il personale in quiescenza	0	0	0	0	0	0
Cat. 4 Spese per l'acquisto di beni di consumo e di servizi	32.877.810.033	30.607.809.000	88.495.231.000	1.419.586.000	387.124.000	153.787.560.033
Cat. 5 Spese per prestazioni istituzionali	0	0	0	0	0	0
Cat. 6 Trasferimenti Passivi	89.918.596.773	219.467.000	1.751.275.000	0	25.000.000	91.914.338.773
Cat. 7 Oneri Finanziari	4.488.194.802	31.429.000	341.744.000	3.911.000	1.373.000	4.866.651.802
Cat. 8 Oneri Tributari	9.310.159.114	4.800.554.000	1.608.610.000	530.895.000	49.174.000	16.299.392.114
Cat. 9 Poste correttive e compensative di entrate correnti	7.867.749	18.894.525.000	94.402.772.000	15.526.000	5.120.000	113.325.810.749
Cat. 10 Spese non classificabili in altre voci	0	70.269.000	3.902.794.000	0	2.959.000	3.976.022.000
TOTALE SPESE CORRENTI	261.112.648.021	114.958.385.000	199.729.361.000	9.243.854.000	1.114.358.000	586.158.606.021
SPESE IN CONTO CAPITALE						
Cat. 11 Acquisizione di beni di uso durevole ed opere immobiliari	7.394.338.613	2.706.406.000	9.133.600.000	0	0	19.234.344.613
Cat. 12 Acquisizioni di immobilizzazioni tecniche	8.015.073.112	20.174.662.000	10.861.187.000	142.346.000	8.100.000	39.201.368.112
Cat. 13 Partecipazione e acquisto di valori mobiliari	0	0	0	0	0	0
Cat. 14 Concessione di crediti ed anticipazioni	6.974.116	520.000	6.744.000	0	0	14.238.116
Cat. 15 Indennità di anzianità e similari al personale cessato dal servizio	11.266.235.936	0	0	0	0	11.266.235.936
Cat. 16 Rimborso di mutui	975.580.868	62.182.000	1.541.471.000	1.233.000	0	2.580.466.868
TOTALE SPESE IN CONTO CAPITALE	27.658.202.645	22.943.770.000	21.543.002.000	143.579.000	8.100.000	72.296.653.645
Cat. 21 Spese aventi natura di partite di giro	386.898.772.538	49.539.506.000	55.648.419.000	2.694.753.000	215.690.000	494.997.140.538
TOTALE GENERALE DELLE SPESE	675.669.623.204	187.441.661.000	276.920.782.000	12.082.186.000	1.338.148.000	1.153.452.400.204
AVANZO FINANZIARIO	10.398.505.999	3.946.719.000	9.901.739.000	0	0	23.928.293.999
TOTALE A PAREGGIO	686.068.129.203	191.388.380.000	286.822.521.000	12.082.186.000	1.338.148.000	1.177.380.694.203

XIV LEGISLATURA - DISEGNI DI LEGGE E RELAZIONI - DOCUMENTI

SITUAZIONE AMMINISTRATIVA ANNO-1999

ALLAMM

	Comitato Centrale	Comitati Regionali e Province Autonome	Comitati Provinciali	Scuole II.P.P.	Scuole A.S.V.	Totali
Avanzo/Disavanzo di Cassa all'inizio dell'esercizio	10.341.373.894	2.752.285.000	76.841.229.000	2.488.705.000	662.177.000	93.085.769.894
Riscossioni	666.927.650.326	125.755.481.000	265.623.797.000	13.587.178.000	1.245.559.000	1.073.139.665.326
Pagamenti	648.902.430.452	116.488.351.000	251.385.819.000	12.736.407.000	1.409.754.000	1.030.922.761.452
Avanzo/Disavanzo di Cassa alla fine dell'esercizio	28.366.593.768	12.019.415.000	91.079.207.000	3.339.476.000	497.982.000	135.302.673.768
Residui attivi						
- degli esercizi precedenti	176.190.377.693	956.374.000	28.455.827.000	4.795.766.000	63.229.000	210.461.573.693
- dell'esercizio	103.629.120.625	67.904.135.000	84.590.897.000	472.758.000	123.477.000	256.720.387.625
Totale Residui attivi	279.819.498.318	68.860.509.000	113.046.724.000	5.268.524.000	186.706.000	467.181.961.318
Residui passivi						
- degli esercizi precedenti	36.724.745.223	1.698.944.000	66.605.040.000	5.842.958.000	155.750.000	111.027.437.223
- dell'esercizio	172.039.496.801	74.167.629.000	86.634.500.000	1.176.139.000	238.247.000	334.256.011.801
Totale residui passivi	208.764.242.024	75.866.573.000	153.239.540.000	7.019.097.000	393.997.000	445.283.449.024
Av/ Dis. d'amministrazione alla fine dell'esercizio	99.421.850.062	5.013.351.000	50.886.391.000	1.588.903.000	290.691.000	157.201.186.062

SITUAZIONE PATRIMONIALE ALL'1/1/1999

ALLPATR	ATTIVITA'	Consistenza al 1° Gennaio 1999						Totali
		Comitato Centrale	Comitati Regionali e Province Autonome	Comitati Provinciali	Scuole II.PP.	Scuole A.S.V.		
	Disponibilità liquide	10.341.373.894	1.718.676.000	78.161.346.000	2.488.705.000	662.177.000	93.372.277.894	
	Crediti di regolamento	260.621.303.408	776.866.000	95.442.156.000	6.712.310.000	179.407.000	363.732.042.408	
	Crediti bancari e finanziari	71.464.335	0	412.940.000	100.000	0	484.504.335	
	Rimanenze attive d'esercizio	0	0	973.713.000	0	0	973.713.000	
	Investimenti mobiliari	0	0	0	0	0	0	
	Immobili (1)	88.315.170.640	1.223.680.000	108.579.033.000	0	10.274.000	198.128.157.640	
	Immobilizzazioni tecniche	48.862.778.324	1.887.986.000	255.228.619.000	3.167.882.000	426.342.000	309.573.607.324	
	Altri costi pluriennali	0	0	0	0	0	0	
	TOTALE ATTIVITA'	408.212.090.601	5.607.208.000	538.797.807.000	12.368.997.000	1.278.200.000	966.264.302.601	
	Deficit patrimoniale:							
	Disavanzo economico esercizi precedenti	0	0	0	0	0	0	
	Disavanzo economico dell'esercizio	0	0	0	568.824.000	204.594.000	0	
	TOTALE A PAREGGIO	408.212.090.601	5.607.208.000	538.797.807.000	12.937.821.000	1.482.794.000	966.264.302.601	
	Conti d'ordine							

SITUAZIONE PATRIMONIALE AL 31/12/1999

ATTIVITA'	Consistenza al 31 Dicembre 1999					Totali
	Comitato Centrale	Comitati Regionali e Province Autonome	Comitati Provinciali	Scuole I.P.P.	Scuole A.S.V.	
Disponibilità liquide	28.366.593.768	12.198.365.000	91.207.029.000	3.339.476.000	497.982.000	135.609.445.768
Crediti di regolamento	279.748.938.983	68.860.509.000	113.046.724.000	5.268.524.000	186.706.000	467.111.401.983
Crediti bancari e finanziari	70.559.335	7.521.000	273.915.000	0	0	351.995.335
Rimanenze attive d'esercizio	0	86.170.000	1.640.734.000	0	0	1.726.904.000
Investimenti mobiliari	0	0	0	0	0	0
Immobili	144.179.465.415	7.023.929.000	114.535.527.000	0	10.274.000	265.749.195.415
Immobilizzazioni tecniche	50.608.182.967	32.809.145.000	262.227.855.000	2.235.623.000	437.641.000	348.318.446.967
Altri costi pluriennali	0	0	0	0	0	0
TOTALE ATTIVITA'	502.973.740.468	120.985.639.000	582.931.784.000	10.843.623.000	1.132.603.000	1.218.867.389.468
Deficit patrimoniale:						
Disavanzo economico esercizi precedenti	0	0	0	0	0	0
Disavanzo economico dell'esercizio	0	0	0	437.801.000	126.122.000	0
TOTALE A PAREGGIO	502.973.740.468	120.985.639.000	- 582.931.784.000	11.281.424.000	1.258.725.000	1.218.867.389.468
Conti d'ordine						

ALLPATR

XIV LEGISLATURA — DISEGNI DI LEGGE E RELAZIONI — DOCUMENTI

SITUAZIONE PATRIMONIALE ALL'1/1/1999

PASSIVITA'	Consistenza al 1° Gennaio 1999					Totali
	Comitato Centrale	Comitati Regionali e Province Autonome	Comitati Provinciali	Scuole II.PP.	Scuole A.S.V.	
Debiti di tesoreria	0	0	286.508.000	0	0	286.508.000
Debiti di regolamento	204.236.332.157	1.717.402.000	137.163.541.000	7.252.411.000	441.342.000	350.811.028.157
Debiti bancari e finanziari	20.577.136.368	0	1.960.728.000	38.310.000	0	22.576.174.368
Rimanenze passive d'esercizio	0	0	0	0	0	0
Fondi per accantonamenti vari (Indn. anz. pers)	9.161.031.619	0	0	0	0	9.161.031.619
Poste rettificate dell'attivo:						
- Fondo ammortamenti vari	13.212.457.506	482.084.000	123.431.962.000	2.353.573.000	203.843.000	139.683.919.506
- Fondi diversi	120.391.072	0	0	0	0	120.391.072
TOTALE PASSIVITA'	247.307.348.722	2.199.486.000	262.842.739.000	9.644.294.000	645.185.000	522.639.052.722
Patrimonio netto:						
Avanzo economico esercizi precedenti	101.370.639.177	323.692.000	249.608.152.000	3.293.527.000	837.609.000	355.433.619.177
Avanzo economico dell'esercizio	59.534.102.702	3.084.030.000	26.346.916.000	0	0	88.191.630.702
TOTALE A PAREGGIO	408.212.090.601	5.607.208.000	538.797.807.000	12.937.821.000	1.482.794.000	966.264.302.601
Conti d'ordine						

ALLPATR

XIV LEGISLATURA - DISEGNI DI LEGGE E RELAZIONI - DOCUMENTI

SITUAZIONE PATRIMONIALE AL 31/12/1999

PASSIVITA'	Consistenza al 31 Dicembre 1999						Totali
	Comitato Centrale	Comitati Regionali e Province Autonome	Comitati Provinciali	Scuole II.PP.	Scuole A.S.V.		
Debiti di tesoreria	0	178.950.000	127.822.000	0	0	0	306.772.000
Debiti di regolamento	208.764.242.024	75.866.573.000	153.239.540.000	7.019.097.000	393.997.000	0	445.283.449.024
Debiti bancari e finanziari	18.757.028.300	234.219.000	4.372.269.000	37.077.000	0	0	23.400.593.300
Rimanenze passive d'esercizio	0	0	0	0	0	0	0
Fondi per accantonamenti vari (Indn. anz. pers)	7.794.163.955	0	0	0	0	0	7.794.163.955
Poste rettifiche dell'attivo:							0
- Fondo ammortamenti vari	13.602.389.614	5.175.788.000	134.129.256.000	1.500.547.000	231.713.000	0	154.639.693.614
- Fondi diversi	0	0	0	0	0	0	0
TOTALE PASSIVITA'	248.917.823.893	81.455.530.000	291.868.887.000	8.556.721.000	625.710.000	0	631.424.671.893
Patrimonio netto:							
Avanzo economico esercizi precedenti	160.904.741.879	13.420.669.000	265.942.121.000	2.724.703.000	633.015.000	0	443.625.249.879
Avanzo economico dell'esercizio	93.151.174.696	26.109.440.000	25.120.776.000	0	0	0	143.817.467.696
TOTALE A PAREGGIO	502.973.740.468	120.985.639.000	582.931.784.000	11.281.424.000	1.258.725.000	0	1.218.867.389.468
Conti d'ordine							

N.B.: Le risultanze patrimoniali delle Province Autonome sono transitate nel corso del 1999 tra i valori patrimoniali dei Comitati Regionali pari a €. 10.012.947.000. Tale discordanza si nota tra la differenza dell'avanzo economico esercizi precedenti all'1/1/1999 e tra l'avanzo economico di esercizi precedenti al 31/12/1999 sia della colonna riferita ai Comitati Regionali che dei Comitati Provinciali

XIV LEGISLATURA - DISEGNI DI LEGGE E RELAZIONI - DOCUMENTI

CONTO ECONOMICO DELL'ESERCIZIO 1999

ENTRATE		Comitato Centrale	Comitati Regionali e Province Autonome	Comitati Provinciali	Scuole II.PP.	Scuole A.S.V.	Totali
PARTE PRIMA							
Entrate Finanziarie di parte corrente (vedi rendiconto finanziario)							
Cat. 1	Aliquote contributive a carico dei datori di lavoro e/o degli iscritti	0	44.742.000	2.483.885.000	0	0	2.528.627.000
Cat. 2	Quote di partecipazione degli iscritti all'onere di specifiche gestioni	5.005.730	0	58.783.000	2.100.000	8.200.000	74.088.730
Cat. 3	Trasferimenti da parte dello Stato	237.480.218.500	0	0	0	0	237.480.218.500
Cat. 4	Trasferimenti da parte delle Regioni	0	47.000.000	322.981.000	468.911.000	70.000.000	908.892.000
Cat. 5	Trasferimenti da parte dei comuni e delle province	0	459.319.000	2.108.429.000	30.000.000	61.513.000	2.659.261.000
Cat. 6	Trasferimenti da parte di altri Enti del settore pubblico	1.169.998.270	65.387.282.000	13.859.803.000	5.269.255.000	839.192.000	86.525.530.270
Cat. 7	Entrate derivanti dalla vendita di beni e dalla prestazione di servizi	20.589.859.054	5.374.027.000	149.442.472.000	3.250.253.000	0	178.656.611.054
Cat. 8	Redditi e proventi Patrimoniali	192.615.930	572.873.000	2.826.228.000	37.870.000	9.212.000	3.638.798.930
Cat. 9	Poste correttive e compensative di spese correnti	36.361.784.799	66.632.137.000	27.174.595.000	68.943.000	12.202.000	130.249.661.799
Cat. 10	Entrate non Classificabili in altre voci	876.661.049	1.369.694.000	28.560.268.000	36.017.000	27.553.000	30.870.193.049
Totale parte Prima		296.676.143.332	139.887.074.000	226.837.444.000	9.163.349.000	1.027.872.000	673.591.882.332
PARTE SECONDA							
Componenti che non danno luogo a movimenti finanziari							
A)	Entrate accertate in precedenti esercizi di perenzia dell'esercizio	0	0	0	0	0	0
B)	Produzione e movimenti interni	0	0	0	0	0	0
C)	Trasferimenti attivi in natura (obblazioni, lasciti, donazioni in natura)	820.189.239	89.406.000	10.903.477.000	26.645.000	8.458.000	11.848.175.239
D)	Variazioni patrimoniali straordinarie e sui residui	76.701.882.174	2.269.903.000	21.937.791.000	1.282.085.000	67.812.000	102.259.473.174
E)	Spese impegnate di competenza di successivi esercizi	0	0	0	0	0	0
Totale seconda parte		77.522.071.413	2.359.309.000	32.841.268.000	1.308.730.000	76.270.000	114.107.648.413
TOTALE GENERALE DELLE ENTRATE		374.198.214.745	142.246.383.000	259.678.712.000	10.472.079.000	1.104.142.000	787.699.530.745
DISAVANZO ECONOMICO		0	0	0	437.801.000	126.122.000	0
TOTALE A PAREGGIO		374.198.214.745	142.246.383.000	259.678.712.000	10.909.880.000	1.230.264.000	787.699.530.745

ALLECO

XIV LEGISLATURA - DISEGNI DI LEGGE E RELAZIONI - DOCUMENTI

CONTO ECONOMICO DELL'ESERCIZIO 1999

ALLECO

USCITE	Comitato Centrale	Comitati Regionali e Province Autonome	Comitati Provinciali	Scuole II.PP.	Scuole A.S.V.	Totali
PARTE PRIMA						
Spese finanziarie di parte corrente						
Cat. 1 Spese per gli Organi dell'Ente	240.135.150	0	0	5.850.000	0	245.985.150
Cat. 2 Oneri per il personale in attività di servizio	124.269.884.400	60.334.332.000	9.226.935.000	7.268.086.000	643.608.000	201.742.845.400
Cat. 3 Oneri per il personale in quiescenza	0	0	0	0	0	0
Cat. 4 Spese l'acquisto di beni di consumo e di servizi	32.877.810.033	30.607.809.000	88.495.231.000	1.419.586.000	387.124.000	153.787.560.033
Cat. 5 Spese per prestazioni strutturali	0	0	0	0	0	0
Cat. 6 Trasferimenti Passivi	89.918.596.773	219.467.000	1.751.275.000	0	25.000.000	91.914.338.773
Cat. 7 Oneri Finanziari	4.488.194.802	31.429.000	341.744.000	3.911.000	1.373.000	4.866.651.802
Cat. 8 Oneri Tributarî	9.310.159.114	4.800.554.000	1.608.610.000	530.895.000	49.174.000	16.299.392.114
Cat. 9 Poste correttive e compensative di entrate correnti	7.867.749	18.894.525.000	94.402.772.000	15.526.000	5.120.000	113.325.810.749
Cat. 10 Spese non classificabili in altre voci	0	70.269.000	3.902.794.000	0	2.959.000	3.976.022.000
Totale parte prima	261.112.648.021	114.958.385.000	199.729.361.000	9.243.854.000	1.114.358.000	586.158.606.021
PARTE SECONDA						
Componenti che non danno luogo a movimenti finanziari						
A) Spese di competenza, impegnate in precedenti esercizi	0	0	0	0	0	0
B) Produzione e movimenti interni	0	0	0	0	0	0
C) Trasferimenti passivi in natura (obblazioni, lasciti, donazioni in natura)	3.623.775.600	0	0	0	0	3.623.775.600
D) Ammortamenti e deprezzamenti	7.137.982.585	653.318.000	14.737.680.000	81.462.000	27.870.000	22.638.312.585
E) Svalutazione e deprezzamenti	0	160.859.000	5.863.586.000	1.100.381.000	5.259.000	7.130.085.000
F) Accantonamenti per oneri presunti di competenza	0	0	0	0	0	0
G) Quota dell'esercizio per l'adeguamento del fondo indennità anzianità personale	8.057.000.000	0	0	0	0	8.057.000.000
H) Variazioni patrimoniali straordinarie e sui residui	1.115.633.843	364.381.000	14.227.309.000	484.183.000	82.777.000	16.274.283.843
I) Entrate accertate nell'esercizio di pertinenza di successivi esercizi	0	0	0	0	0	0
Totale seconda parte	19.934.392.028	1.178.558.000	34.828.575.000	1.666.026.000	115.906.000	57.723.457.028
TOTALE GENERALE DELLE USCITE	281.047.040.049	116.136.943.000	234.557.936.000	10.909.880.000	1.230.264.000	643.882.063.049
AVANZO ECONOMICO	93.151.174.696	26.109.440.000	25.120.776.000	0	0	143.817.467.696
TOTALE A PAREGGIO	374.198.214.745	142.246.383.000	259.678.712.000	10.909.880.000	1.230.264.000	787.699.530.745

**CONTO CONSUNTIVO
PER L'ESERCIZIO 2000**

INDICE***Bilancio di previsione del Comitato Centrale, degli OO.PP. e Consolidato dell'Associazione*****Comitato Centrale**

- Relazione amministrativa del Presidente Generale C.R.I.	pag. 5
- Delibera del Consiglio Direttivo Nazionale n. 166 del 7/05/2001	pag. 15
- Relazione del Collegio dei Revisori dei Conti	pag. 17
- Sintesi delle attività svolte dai Servizi del Comitato centrale	pag. 21
- Rendiconto finanziario per capitolo ENTRATE-SPESE	pag. 77-83
- Riepilogo finanziario per titoli e categorie ENTRATE-SPESE	pag. 97
- Ripartizione funzionale delle spese (IMPEGNATO)	pag. 103
- Risultanze d'esercizio:	
- situazione finanziaria	pag. 114
- situazione amministrativa	pag. 115
- situazione patrimoniale	pag. 116
- conto economico	pag. 118
- Allegati:	
- contributi dello Stato	pag. 122
- beni immobili	pag. 123
- beni mobili	pag. 124
- situazione organica	pag. 125-126
- Situazione dei Residui attivi e passivi di esercizi precedenti (art. 39 DPR 696/79)	pag. 127

Organi Periferici

- Delibera del Consiglio Direttivo Nazionale n. 245 del 26/06/2002 (Com. Reg.li e Prov.)	pag. 141
- Delibera del Consiglio Direttivo Nazionale n. 247 del 26/06/2002 (Scuole II.PP. e A.S.V.)	pag. 147

Consolidato dell'Associazione

- Relazione amministrativa del Presidente Generale C.R.I.	pag. 152
- Relazione del Collegio dei Revisori dei Conti	pag. 159
- Delibera del Consiglio Direttivo Nazionale n. 254 del 30/07/2002	pag. 165
- Risultanze d'esercizio:	
- situazione finanziaria	pag. 167
- situazione amministrativa	pag. 168
- situazione patrimoniale	pag. 169
- conto economico	pag. 171
- Quadri contabili dimostrativi	pag. 177

**CONTO CONSUNTIVO
PER L'ESERCIZIO 2000**

Comitato Centrale

**RELAZIONE DEL PRESIDENTE GENERALE
AL CONTO CONSUNTIVO PER L'ESERCIZIO 2000**

Si illustrano le risultanze finanziarie, economiche, amministrative e patrimoniali riassunte nel Conto Consuntivo del Comitato Centrale per l'esercizio 2000. Tale documento, di cui la presente relazione costituisce parte integrante, si sottopone al Consiglio Direttivo Nazionale ai fini dell'approvazione ai sensi dell'articolo 23 dello Statuto CRI.

Al Conto Consuntivo 2000 si allegano le relazioni elaborate dagli Uffici sulle attività dei vari settori d'intervento.

SITUAZIONE FINANZIARIA

Il Bilancio di previsione del Comitato Centrale per l'esercizio 2000 è stato approvato con le seguenti risultanze

finanziarie:

Entrate:

Correnti	£.	276.262.184.000
In conto capitale	£.	14.241.730.000
Partite di giro	£.	<u>245.300.000.000</u>

Totale Entrate £. 535.803.914.000

Spese:

Correnti	£.	274.179.536.000
In conto capitale	£.	26.722.564.000
Partite di giro	£.	<u>245.300.000.000</u>

Totale Spese £. 546.202.100.000

Disavanzo finanziario previsto £. - 10.398.186.000

Utilizzo avanzo di amministrazione £. 10.398.186.000

Totale generale a pareggio

Tali previsioni iniziali di bilancio a seguito di due variazioni di assestamento approvate dal Consiglio Direttivo Nazionale con delibere n. 128 e n. 156 rispettivamente del 16/09/2000 e del 20/12/2000, sono state modificate come segue:

	Entrate:	
Correnti	£.	308.670.442.000
In conto capitale	£.	23.830.216.000
Partite di giro	£.	<u>245.300.000.000</u>
Totale Entrate	£.	577.800.658.000

XIV LEGISLATURA — DISEGNI DI LEGGE E RELAZIONI — DOCUMENTI

	<i>Spese:</i>	
Correnti	£.	276.965.708.000
In conto capitale	£.	32.166.092.000
Partite di giro	£.	<u>245.300.000.000</u>
Totale Spese	£.	554.431.800.000

Saldo positivo £. + 23.368.858.000

Al termine dell'esercizio finanziario 2000 le risultanze contabili del Comitato Centrale sono state le seguenti:

Accertamenti:

Entrate correnti	£.	303.564.460.237
Entrate in conto capitale	£.	23.013.841.000
Partite di Giro	£.	<u>276.665.339.247</u>
Totale entrate accertate	£.	603.243.640.484

Impegni:

Uscite correnti	£.	258.633.223.763
Uscite in conto capitale	£.	26.613.849.197
Partite di Giro	£.	<u>276.665.339.247</u>
Totale uscite impegnate	£.	561.912.412.207

Avanzo finanziario £. 41.331.228.277

La gestione dell'esercizio 2000 è stata condotta in termini di massima economicità al fine di assicurare l'assolvimento dei principali compiti istituzionali, in linea con quanto previsto in sede di Bilancio di Previsione 2000. Ciò in quanto tale ultimo documento contabile prevedeva un disavanzo finanziario di £. 10.398.186.000 ed è stato ricondotto al pareggio finanziario mediante utilizzo di quota parte dell'avanzo di amministrazione.

La gestione 2000 ha portato, dunque, alla realizzazione di economie di spesa per £. 23.884.727.040, che hanno contribuito, insieme con le maggiori entrate accertate nell'anno, alla realizzazione dell'avanzo finanziario di £. 41.331.228.277.

Hanno concorso alla formazione delle economie di spesa dell'esercizio 2000 le somme non impegnate a causa della mancata approvazione da parte del Ministero della Difesa degli stanziamenti iscritti in bilancio di previsione 2000 sui capitoli 239, 240, 241, 242, 244 e 245 a titolo di riassegnazione, mediante prelevamento dall'avanzo di amministrazione, delle economie di spesa del Corpo Militare e del Corpo delle Infermiere Volontarie per l'esercizio 1998, di £. 1.088.405.448.

L'esercizio 2000 ha visto anche la realizzazione di entrate straordinarie, derivanti dall'attività di recupero crediti avviata nel corso dell'anno. Sono stati, infatti, riscossi residui attivi intestati al Comune di Roma e alla ex USL RM/2 e ciò ha portato, come conseguenza, alla realizzazione di maggiori entrate, accertate e riscosse, per £. 21.433.045.000, a titolo di rivalutazione monetaria delle somme a credito e di interessi legali maturati sulle stesse.

Al di là di tale immediata e diretta conseguenza si sottolinea che l'attività di recupero crediti ha portato ulteriori riflessi positivi sull'intera gestione finanziaria. Oltre allo snellimento della massa dei residui attivi, si cita il mantenimento del saldo di cassa in attivo dal mese di agosto fino al termine dell'esercizio e, conseguentemente, la minore spesa per interessi passivi bancari che, rispetto all'esercizio precedente, è diminuita di £. 1 mld circa.

Per completezza si deve aggiungere che alla realizzazione del consistente avanzo finanziario di £. 41 mld circa ha contribuito anche l'iscrizione, esclusivamente sui capitoli di entrata, di somme derivanti dall'alienazione di immobili di proprietà CRI (£. 5,2 mld circa) e da finanziamenti con vincolo di reinvestimento (£. 3,5 mld). Gli stessi importi non sono stati iscritti sui capitoli di spesa in quanto l'inserimento in bilancio di tali entrate è avvenuta solamente in sede di II variazione deliberata nell'ultimo mese dell'esercizio 2000. Si è ritenuto, pertanto, opportuno rinviare l'esecuzione del programma di reinvestimento all'esercizio successivo, mediante prelevamento dall'avanzo di amministrazione dell'importo di £. 8,7 mld circa e iscrizione sui capitoli di spesa in sede I variazione al bilancio 2001.

Si passa all'esame in dettaglio delle risultanze della gestione di competenza e della gestione dei residui, sia per

le entrate che per le spese.

1 GESTIONE DI COMPETENZA

1.1 ENTRATE

	Prev. Definitiva	Accertamenti	Differenze
Entrate correnti	£. 308.670.442.000	£. 303.564.460.237	£. - 5.105.981.763
Entrate c/capitale	£. 23.830.216.000	£. 23.013.841.000	£. - 816.375.000
Totali	£. 332.500.658.000	£. 326.578.301.237	£. - 5.922.356.763

La previsione iniziale delle entrate di parte corrente di £. 276.262.184.000 ha subito, con le due variazioni di assestamento al bilancio già citate, un incremento di £. 32.408.258.000. Tale incremento è stato sicuramente determinato dalle entrate originate da:

- ❖ crediti della ex Scuola CRI Baglivi verso il Comune di Roma (sentenza 2652/99) relativi al periodo 1/11/76 - 31/12/79, per £. 9.237.347.033;
- ❖ rimborso da parte del comune di Roma delle competenze relative al personale infermieristico della ex Scuola CRI Baglivi, coperte in passato mediante contributi del Comitato Centrale, per £. 2.205.121.371;
- ❖ crediti della ex U.S.L. RM 2 per il servizio assistenziale reso al Policlinico Umberto I di Roma, per £. 9.931.422.000;

L'incremento è stato anche determinato da ulteriori maggiori entrate, che di seguito si elencano, oltre che da variazioni in aumento di modesta entità.

Sono stati erogati da parte dello Stato (cap. 5/E) ulteriori contributi per complessive £. 5.350.000.000, di cui:

- ❖ £. 5.000.000.000 da parte del Ministero del Tesoro per il Fondo Sanitario Nazionale. Tale somma corrisponde in realtà al contributo deliberato dal Comitato Interministeriale per la Programmazione Economica per l'anno 2000 e pubblicato in Gazzetta Ufficiale solo nel mese di luglio 2000. Per motivi prudenziali e nel rispetto del principio della veridicità del bilancio, il contributo iscritto nel bilancio di previsione dell'Ente risultava, pertanto, pari all'ammontare corrisposto dallo stesso Ministero nel precedente esercizio finanziario;
- ❖ £. 350.000.000 da parte del Ministero della Difesa quale maggiore contributo al Corpo Militare CRI per le attività svolte in occasione del Giubileo del 2000.

Sono stati erogati da diversi Enti Pubblici (cap. 7/E) maggiori contributi e concorsi per complessive £. 2.928.042.000, ed in particolare:

- ❖ dal Dipartimento della Protezione Civile, £. 2.750.000.000, quale rimborso per i beni mobili impiegati dall'Ispettorato Superiore del Corpo Militare nel corso della Missione Arcobaleno e ceduti al Governo Albanese;
- ❖ dall'Agenzia romana per la preparazione del Giubileo S.p.A. - Centro per il Volontariato per l'Accoglienza Giubilare, £. 100.000.000, quale concorso alle spese sostenute per gli interventi socio-sanitari effettuati nell'anno giubilare;
- ❖ dalla Prefettura di Siracusa, £. 78.042.000, quale rimborso delle spese sostenute per il servizio di vigilanza fornito dal Corpo Militare presso la 12^a Base Logistica Biancavilla (CT) nel periodo gennaio - ottobre 2000.

Sono state, infine, introitate somme per complessive £. 2.218.261.000 a titolo di rimborsi e recuperi diversi (cap. 41/E), tra cui:

- ❖ rimborso da parte della Prefettura di Roma di £. 913.810.000 per oneri relativi al personale militare utilizzato presso il Centro Accoglienza Profughi di Ponte Galeria;
- ❖ rimborso da parte delle Unità Periferiche di £. 493.000.000 relativo agli oneri per straordinari e competenze varie, erogati dal Comitato Centrale, per il personale militare in servizio presso le Unità stesse;
- ❖ rimborso dalle Unità Periferiche di £. 576.200.000, in quota parte della spesa sostenuta dal Comitato Centrale per l'acquisto di apparati radio.

Gli accertamenti sulle entrate di parte corrente risultano essere di £. 303.564.460.237, a fronte di una previsione definitiva di £. 308.670.442.000. Si registrano, pertanto, minori entrate per £. 5.105.981.763, determinate dalla somma algebrica tra maggiori e minori accertamenti rispettivamente di £. 763.135.104 e £. 5.869.116.867.

Tra i maggiori accertamenti si segnalano in particolare:

XIV LEGISLATURA — DISEGNI DI LEGGE E RELAZIONI — DOCUMENTI

- ❖ il rimborso da parte del Policlinico Umberto I per prestazioni infermieristiche rese nell'anno '99, di £. 120.121.500 (cap. 18/E);
- ❖ recuperi e rimborsi diversi per complessive £. 122.183.303 (cap. 41/E) tra cui l'ulteriore rimborso dalla Prefettura di Roma per oneri di personale militare utilizzato presso il Centro Accoglienza Profughi di Ponte Galeria di £. 88.813.248;
- ❖ il contributo e concorso da parte delle Unità Periferiche alla spesa relativa all'acquisto di ambulanze, per £. 404.241.000 (cap. 42/E). Tale maggiore accertamento supera la percentuale del 25% iscritta in bilancio di previsione quale concorso alla spesa per l'acquisto ambulanze di £. 2.500.000.000 sul capitolo 231/U.

Tra i minori accertamenti si evidenziano:

- ❖ £. 781.395.219 relativi a introiti derivanti dalla vendita di periodici (cap. 21/E);
 - ❖ £. 411.321.227 di proventi per analisi di laboratorio (cap. 24/E);
 - ❖ £. 164.905.336 relativi ai proventi per cessione di sangue e derivati e di materiali trasfusionali (cap. 15/E);
 - ❖ £. 4.490.711.962 sul cap. 43/E. Detto importo si riferisce al rimborso, da parte delle Unità Periferiche, degli oneri sostenuti dal Comitato Centrale per il personale militare che presta servizio temporaneo presso le stesse Unità. Essendosi verificata contemporaneamente un'economia sui capitoli di spesa facenti capo al codice di spesa funzionale 04.07, di £. 3.503.216.529, a causa del mancato richiamo di detto personale, il minore accertamento non può assolutamente definirsi una minore entrata.
- Si precisa che l'importo di £. 4.490.711.962 risulta superiore all'economia di spesa in quanto il rimborso delle competenze relative al mese di dicembre 2000 non poteva materialmente pervenire entro la fine dello stesso esercizio. Tale rimborso sarà, pertanto, contabilizzato nel corrente esercizio finanziario.

La previsione definitiva delle **entrate in conto capitale** era di £. 23.830.216.000, contro una previsione iniziale di £. 14.241.730.000. L'incremento, pari a £. 9.588.486.000, è stato determinato in massima parte da:

- ❖ alienazioni di immobili di proprietà CRI siti in Roma (£. 895.000.000), La Spezia (£. 45.000.000), S. Sepolcro (£. 38.000.000), Lecce (£. 122.532.000), Bologna (£. 4.191.000.000), Siena (£. 84.000.000), Milano (£. 46.500.000). A fronte di tali maggiori entrate si è verificata una variazione in diminuzione per £. 160.071.000 relativa al complesso immobiliare di Mergozzo, in quanto detto importo, iscritto in bilancio di previsione 2000, era stato già accertato nell'esercizio precedente nel quale si era giuridicamente perfezionata l'alienazione.
- La maggiore entrata, iscritta in bilancio solo nell'ultimo mese del 2000 (sul cap. 60/E), risulta, pertanto, di £. 5.261.961.000 e sarà collocata sui capitoli di spesa ai fini del reinvestimento nel corrente esercizio finanziario, mediante prelevamento dall'avanzo di amministrazione.
- ❖ contributo del Comune di Roma - Agenzia Roma Capitale e Grandi Eventi - di £. 3.500.000.000 per la ristrutturazione del complesso di Via Ostiense da destinarsi a Centro Sperimentale di formazione per obiettori di coscienza (cap. 100/E);
 - ❖ donazione del Comune di Roma di £. 818.000.000 per la ristrutturazione della ex casa di riposo delle II.VV. in Via Ramazzini (cap. 100/E).

Il totale degli accertamenti sulle **entrate in conto capitale** risulta di £. 23.013.841.000, a fronte di una previsione definitiva di £. 23.830.216.000. La differenza di £. 816.375.000 è determinata dalla somma algebrica tra maggiori accertamenti di £. 1.625.000 e minori accertamenti di £. 818.000.000. Questi ultimi si riferiscono alla donazione del Comune di Roma per la ristrutturazione della ex casa di riposo delle II.VV. il cui accertamento è stato rinviato al 2001.

1.2 USCITE

	Prev. Definitiva	Impegni	Differenze
Uscite correnti	£. 276.965.708.000	£. 258.633.223.763	£. - 18.332.484.237
Uscite c/capitale	£. 32.166.092.000	£. 26.613.849.197	£. - 5.552.242.803
Totali	£. 309.131.800.000	£. 285.247.072.960	£. - 23.884.727.040

La previsione iniziale delle spese di parte corrente, di £. 274.179.536.000, è stata incrementata dalle maggiori necessità finanziarie verificatesi nel corso dell'esercizio per £. 2.786.172.000. L'incremento, dato dalla somma algebrica tra variazioni in aumento e variazioni in diminuzione, rispettivamente di £. 23.542.101.645 e di £. 20.755.929.645, ha riguardato le categorie di spesa II, IV, VI, VII e VIII.

Le categorie VII e VIII hanno subito variazioni di modesta entità: la prima in diminuzione, per £. 48.028.0000, per riduzione degli interessi passivi sui mutui a seguito della riformulazione dei piani di ammortamento da parte della Cassa Depositi e Prestiti (contemporaneamente risulta incrementata, per lo stesso importo, la quota capitale); e la seconda in aumento per £. 6.100.000.

La categoria II "Oneri per il personale in attività di servizio" ha subito una variazione in aumento di £. 11.015.400.000. Trattasi in gran parte non di una maggiore esigenza finanziaria, quanto di una diversa imputazione sui capitoli di spesa degli oneri relativi al trattamento accessorio per il personale della Periferia. Essendo stata accentrata, sul bilancio di previsione 2001 del Comitato Centrale, la spesa di tutto il personale civile di ruolo CRI, è sorta la necessità di accentrare anche la spesa relativa al trattamento accessorio del personale della Periferia, di competenza del 2000 ma che sarà erogata nell'esercizio finanziario successivo. E' stata, pertanto, trasferita la somma di £. 10.780.000.000 dalla categoria dei Trasferimenti passivi, capitoli 150 e 153, alla categoria II, capitolo 25.

La categoria IV "Spese per l'acquisto di beni di consumo e di servizio" ha subito un incremento complessivo di £. 2.743.800.000. Si tratta in questo caso di necessità finanziarie non prevedibili in sede di elaborazione del bilancio, come si è verificato ad esempio per le attività svolte in occasione della Giornata Mondiale della Gioventù, o per il mancato pagamento di alcune fatture nell'esercizio di competenza a causa di disguidi postali o per i maggiori oneri relativi all'organizzazione della settimana CRI; o trattasi di previsioni di spesa sottostimate rispetto alle reali necessità finanziarie. Tra le maggiori necessità finanziarie sorte in tale categoria rientrano anche quelle relative alla spesa per l'ultimo trimestre delle consulenze e collaborazioni professionali, prevista in bilancio limitatamente ad una frazione d'esercizio.

La categoria VI "Trasferimenti passivi" ha subito un decremento di £. 10.913.000.000, determinato in gran parte dal trasferimento della spesa per i trattamenti accessori del personale della Periferia alla categoria II, come già sopra evidenziato.

Il totale degli impegni assunti sui capitoli di spesa di parte corrente risulta di £. 258.633.223.763. Si registrano, pertanto, economie di spesa per £. 18.332.484.237.

Tali economie, che confluiscono nell'avanzo di amministrazione al 31/12/2000, sono relative in gran parte:

- ❖ alla categoria II "Oneri per il personale in attività di servizio" per £. 5.491.461.585, ed in particolare al capitolo 30/U, per £. 4.764.970.633, a causa dei minori richiami di personale militare precario sia da parte del Comitato Centrale che delle Unità Periferiche e con oneri a carico sia del primo che delle seconde. La suddetta economia, per l'importo di £. 3.503.216.529 relativo al codice di spesa funzionale 04.07, si ricollega alla minore entrata accertata sul capitolo 41;
- ❖ alla categoria IV "Acquisto di beni di consumo e di servizio" £. 2.909.955.229;
- ❖ alla categoria VI "Trasferimenti passivi" £. 3.494.963.874, tra le quali figurano anche le economie sui capitoli 170/U e 171/U per complessive £. 3.071.293.911. Tali somme, che derivano da alienazioni di immobili CRI e per le quali sussiste obbligo di reinvestimento, sono state già prelevate dall'avanzo di amministrazione presunto al 31/12/2000 e riassegnate sugli stessi capitoli di spesa del bilancio di previsione 2001, onde consentire la prosecuzione dei programmi di reinvestimento;
- ❖ alla categoria X "Spese non classificabili in altre voci" £. 6.000.000.000 a causa del mancato utilizzo del Fondo di Riserva per fronteggiare le maggiori necessità finanziarie sorte nell'esercizio, per le quali si è fatto ricorso invece alle maggiori entrate.

La previsione iniziale delle spese in conto capitale di £. 26.722.564.000 è stata incrementata, a seguito delle due variazioni al bilancio di previsione, di £. 5.443.528.000. Tale incremento è il risultato della somma algebrica tra variazioni in aumento per £. 5.852.823.000 e variazioni in diminuzione per £. 409.295.000.

Le variazioni riguardano in massima parte le categorie XI, XII e XV, mentre riguardano le categorie XIV e XVI solo per modestissimi importi.

La categoria XI "Acquisizione di beni di uso durevole ed opere immobiliari" ha subito un decremento di £. 200.000.000 per una più corretta imputazione della spesa relativa all'acquisto impianti. Tale somma è stata iscritta, infatti, sul capitolo 230 della categoria XII.

La categoria XII "Acquisizione di immobilizzazioni tecniche" ha subito un incremento di £. 3.439.500.000 derivante in massima parte dalla necessità di ricostituire le scorte di materiale per dotazioni campali e unità CRI, di equipaggiamento, vestiario e casermaggio, e per l'acquisto delle autovetture da parte del Corpo Militare CRI. I suddetti materiali, per i quali il Dipartimento della Protezione Civile ha erogato apposito contributo, sono stati utilizzati o ceduti al Governo Albanese nel corso della Missione Arcobaleno.

La categoria XV "Indennità di anzianità e similari al personale cessato dal servizio" ha subito un incremento di £. 2.150.000.000 per consentire il pagamento delle indennità di fine servizio e la riliquidazione di indennità pagate negli anni 93-94, ai sensi della legge n. 87/94 e successive modificazioni. La variazione si è resa necessaria in quanto, in attesa di risposta alla richiesta avanzata dall'Ente ai Ministeri vigilanti di maggiori contributi correlati all'incremento delle spese per il personale civile da sostenere nell'esercizio 2000, e nella necessità di ridurre il più possibile il disavanzo finanziario previsionale, si era provveduto ad iscrivere in bilancio uno stanziamento inferiore alle effettive necessità e pari £. 9.000.000.000.

Gli impegni assunti sui capitoli di spesa in conto capitale sono stati di £. 26.613.849.197. Si registrano, pertanto, economie di spesa per £. 5.552.242.803 principalmente sulle categorie XI, XII e XV.

Le economie relative alla categoria XI "Acquisizioni di beni di uso durevole ed opere immobiliari" ammontano a £. 2.648.384.123 e si riferiscono al capitolo 221/U. Trattasi di somme derivanti dall'alienazione di immobili CRI per le quali, al pari di quanto avvenuto per le economie sui capitoli 170/U e 171/U, si è già provveduto al prelevamento delle somme corrispondenti dall'avanzo di amministrazione presunto al 31/12/2000 e all'iscrizione delle stesse sul bilancio di previsione 2001, capitolo 221/U.

Sulla categoria XII "Acquisizione di immobilizzazioni tecniche" sono state realizzate economie di spesa per £. 2.368.574.754, tra le quali figurano anche quelle originatesi dalla mancata approvazione da parte del Ministero della Difesa degli stanziamenti iscritti in bilancio di previsione 2000 a titolo di riassegnazione delle economie di spesa del Corpo Militare e del Corpo delle Infermiere Volontarie relative all'esercizio 1998.

Sulla categoria XV "Indennità di anzianità e similari al personale cessato dal servizio" le economie ammontano a £. 532.902.282.

2. GESTIONE RESIDUI

2.1 ENTRATE

	Consistenza all'1/1/2000	Riscossi	Rimasti da riscuotere	Variazioni
Parte corrente	£. 197.901.513.776	£. 25.415.769.530	£. 172.485.744.246	/
In conto capitale	£. 948.177.825	£. 124.705.000	£. 823.472.825	/
Totali	£. 198.849.691.601	£. 25.540.474.530	£. 173.309.217.071	/

La gestione dei residui, e conseguentemente l'intera gestione dell'Ente, risulta notevolmente appesantita dalla presenza fra le entrate di parte corrente dei residui accesi sul capitolo 5/E, relativi al credito nei confronti dello Stato per rimborsi Legge 730/1986, e dei residui accesi sul capitolo 15/E, relativi ai crediti nei confronti delle AUSL.

I residui attivi intitolati rimborsi Legge 730/86, di £. 73,8 mld circa, si riferiscono a contributi dello Stato per il finanziamento dei ruoli speciali di personale civile e militare immesso nei ruoli CRI in applicazione della legge di cui sopra. Tali contributi non sono stati mai erogati in quanto i ruoli, secondo un parere del Dipartimento della Protezione Civile, non sarebbero stati istituiti in tempo utile ai fini dell'iscrizione degli stessi sul fondo della Protezione Civile. La questione è stata più volte sottoposta all'attenzione dei Ministeri vigilanti, compreso nell'esercizio 2000 in sede di bilancio di previsione, senza tuttavia pervenire ad una risoluzione della stessa.

I residui accesi sul capitolo 15/E, che a fine esercizio risultano pari a £. 57,2 mld circa, sono relativi ai crediti vantati nei confronti delle AUSL per servizi resi alle stesse dal Centro Nazionale Trasfusionale CRI. Anche relativamente a tali

XIV LEGISLATURA — DISEGNI DI LEGGE E RELAZIONI — DOCUMENTI

residui l'attività di recupero crediti portata avanti nell'anno 2000 ha dato risultati positivi. Sono stati, infatti, riscossi residui per £. 5.285.510.310, superiori di £. 2,5 mld circa a quelli riscossi nel 1999.

I residui di parte corrente risultano composti anche dai principali seguenti crediti:

- ❖ rateo del contributo di funzionamento del Ministero della Difesa per l'esercizio 1999, £. 1,2 mld circa (cap. 5/E);
- ❖ crediti per servizi resi dal Laboratorio Centrale CRI di £. 6,3 mld circa (cap. 24/E), di cui riscossi £. 1,8 mld circa;
- ❖ crediti derivanti da recuperi e rimborsi diversi di £. 15,9 mld circa (cap. 41/E). A tali crediti, che sono stati riscossi nell'anno per £. 11,6 mld circa, si ricollegano le maggiori entrate iscritte sul capitolo 56/E per rivalutazione monetaria e interessi legali;
- ❖ crediti vantati nei confronti delle Unità Periferiche per £. 29,9 mld circa (cap. 43/E), di cui riscossi nell'anno £. 4,5 mld circa.

I residui in conto capitale sono pari a £. 948 ml circa, riscossi per £. 124 ml circa. Tali residui si riferiscono in maggioranza al capitolo 60/E relativo alle alienazioni di immobili di proprietà CRI.

2.2 USCITE

	Consistenza all'1/1/2000		Pagati		Rimasti da pagare		Variazioni	
Parte corrente	£.	83.922.926.999	£.	54.157.491.130	£.	29.765.435.869	/	
In conto capitale	£.	19.814.298.001	£.	7.835.542.163	£.	11.978.755.838	/	
Totali	£.	103.737.225.000	£.	61.993.033.293	£.	41.744.191.707	/	

I residui di parte corrente sono relativi in maggioranza alle seguenti categorie:

- ❖ categoria II £. 43,5 mld circa, di cui pagati £. 29,5 mld circa. Trattasi in maggioranza di stipendi e oneri di personale civile e militare relativi al mese di dicembre e corrisposti nel primo mese dell'esercizio successivo o di competenze relative al saldo compenso incentivante dell'anno 1999;
- ❖ Categoria IV £. 18,1 mld circa, di cui pagati £. 8,5 mld circa. Tali residui si riferiscono in gran parte al capitolo 82 per i contratti e la manutenzione software e per il procedimento di informatizzazione del Comitato Centrale effettuato dalla OIS Olivetti, ancora in fase di collaudo;
- ❖ Categoria VI £. 20,2 mld circa, di cui pagati £. 14,1 mld circa. Trattasi in gran parte di residui sui capitoli 170 e 171 relativi contributi alle Unità Periferiche per l'acquisto, costruzione e trasformazione di immobili CRI.

I residui in conto capitale riguardano principalmente:

- ❖ Categoria XI £. 8,2 mld circa, di cui pagati £. 1,2 mld circa. Tali residui sono relativi esclusivamente al capitolo 221 relativo a ricostruzione, ripristino e trasformazione di immobili;
- ❖ Categoria XII £. 10,8 mld circa, pagati nell'anno per £. 5,8 mld circa.

SITUAZIONE AMMINISTRATIVA

Avanzo di cassa all'1/1/2000	£.	28.366.593.768
Riscossioni:	£.	592.395.985.298
in competenza	£.	513.111.726.192
in conto residui	£.	79.284.259.106
Pagamenti:	£.	597.124.846.145
in competenza	£.	443.710.164.091
in conto residui	£.	153.414.682.054
Avanzo di cassa al 31/12/2000	£.	23.637.732.921
Residui attivi:	£.	290.667.153.504
degli esercizi precedenti	£.	200.535.239.212
dell'esercizio	£.	90.131.914.292
Residui passivi:	£.	173.551.808.086

XIV LEGISLATURA — DISEGNI DI LEGGE E RELAZIONI — DOCUMENTI

degli esercizi precedenti	£.	55.349.559.970	
dell'esercizio	£.	118.202.248.116	
Avanzo di amministrazione al 31/12/2000			£. 140.753.078.339
La situazione amministrativa al 31/12/2000 risulta notevolmente migliorata rispetto all'esercizio precedente. La gestione 1999, come si evince dalle risultanze amministrative di seguito riportate per completezza dell'esposizione, aveva chiuso con un avanzo di amministrazione di £. 99.421.850.062.			
Avanzo di cassa all'1/1/99			£. 10.341.373.894
Riscossioni			£. 666.927.650.326
in competenza	£.	582.439.008.578	
in conto residui	£.	84.488.641.748	
Pagamenti			£. 648.902.430.452
in competenza	£.	503.630.126.403	
in conto residui	£.	145.272.304.049	
Avanzo di cassa al 31/12/1999			£. 28.366.593.768
Residui attivi			£. 279.819.498.318
degli esercizi precedenti	£.	176.190.377.693	
dell'esercizio	£.	103.629.120.625	
Residui passivi			£. 208.764.242.024
degli esercizi precedenti	£.	36.724.745.223	
dell'esercizio	£.	172.039.496.801	
Avanzo di amministrazione al 31/12/99			£. 99.421.850.062

Dal raffronto tra le singole voci che compongono la situazione amministrativa emergono evidenti le cause che hanno portato alla realizzazione per l'esercizio 2000 di un avanzo di amministrazione consistente.

Senza dubbio i miglioramenti già registrati nell'esercizio 1999 hanno influenzato positivamente la gestione 2000, che è partita con un avanzo di cassa iniziale di £. 28.366.593.768.

Determinanti sono state anche le economie, piuttosto rilevanti, realizzate nell'anno, che hanno portato ad un totale di pagamenti di entità inferiore rispetto all'esercizio precedente per £. 52 mld circa. Nello stesso tempo risultano diminuiti i residui passivi di circa £. 35 mld.

Continuando il confronto con il precedente esercizio finanziario, risultano diminuite le riscossioni in competenza e in aumento i residui attivi nel loro importo globale. Nello specifico, risultano diminuiti i residui attivi provenienti dalle gestioni passate, grazie all'attività di recupero crediti di cui si è già ampiamente relazionato, mentre risultano incrementati i residui attivi formati nell'ambito della gestione 2000 di circa £. 24 mld.

Trattasi, tuttavia, in gran parte di residui di certa esigibilità facenti capo ai contributi dello Stato, al rimborso da parte delle Unità Periferiche degli oneri di personale militare richiamato in servizio temporaneo e all'alienazione di immobili di proprietà CRI.

SITUAZIONE ECONOMICA

Entrate correnti	£.	303.564.460.237	
Componenti che non danno luogo a movimenti finanziari	£.	4.814.959.155	
Totale			£. 308.379.419.392

XIV LEGISLATURA — DISEGNI DI LEGGE E RELAZIONI — DOCUMENTI

Spese correnti	£.	258.633.223.763	
Componenti che non danno luogo a movimenti finanziari	£.	89.892.451.557	
Totale			£. 348.525.675.320
Disavanzo economico			£. 40.146.255.928

La situazione economica dell'anno 2000 presenta un disavanzo di £. 40.146.255.928, contrariamente al trend manifestatosi negli ultimi tre esercizi finanziari, nei quali si è avuto un costante aumento dell'avanzo economico.

Il disavanzo economico per l'esercizio 2000, in realtà, deriva dalla volontà di correggere una situazione che più volte è stata oggetto di rilievo da parte degli Organi di controllo, da ultimo la relazione sulla verifica amministrativo-contabile dell'Ispettore Generale di Finanza del Ministero del Tesoro del 18/11/97. La situazione cui si fa riferimento è la presenza nella Situazione Patrimoniale, fino al conto consuntivo dell'esercizio 1999, di un Fondo di liquidazione indennità di anzianità per il personale civile non corrispondente alla reale consistenza del personale di ruolo CRI, a livello nazionale, al 31/12/99. E' stata, pertanto, aggiornata la consistenza del Fondo prevedendo nello schema del conto economico una variazione patrimoniale straordinaria, e precisamente una sopravvenienza passiva, dell'importo di £. 73.616.159.824.

Tale variazione patrimoniale straordinaria ovviamente influisce sulla situazione economica, ma non compromette l'equilibrio gestionale dell'Ente proprio perché trattasi di variazione straordinaria effettuata con l'obiettivo di rendere più veridica e attendibile la situazione patrimoniale.

SITUAZIONE PATRIMONIALE

Attività	£.	501.376.445.119
Passività	£.	287.466.784.472
Patrimonio netto	£.	213.909.660.647

La situazione patrimoniale evidenzia un patrimonio netto di importo inferiore a quello risultante dalla precedente gestione che era pari a £. 254.055.916.575.

Ciò è dovuto soprattutto all'adeguamento del Fondo liquidazione indennità di anzianità per il personale civile, che passa da una consistenza iniziale pari a zero ad una consistenza al 31/12/2000 di £. 68 mld circa. Tale importo contribuisce ovviamente ad incrementare le poste del passivo.

Viceversa la gestione residui influisce sulla situazione patrimoniale con movimentazioni di segno contrario. Risultano, infatti, diminuiti i residui passivi di circa £. 35 mld e risultano incrementati i residui attivi di circa £. 10,8 mld.

IL PRESIDENTE GENERALE
(Mariapia GARAVAGLIA)

DELIBERA N. 166 DEL 4.5.2004**IL CONSIGLIO DIRETTIVO NAZIONALE**

VISTO il D.P.R. 18 dicembre 1979, n.696 ed il Regolamento di contabilità e di amministrazione della Croce Rossa Italiana approvato con Ordinanza Commissariale n. 5134 del 22/8/86, art. 32;

VISTA la Delibera del Consiglio Direttivo Nazionale n. 112 del 13/04/2000 con la quale è stato approvato il Bilancio di previsione 2000;

VISTE le Delibere del Consiglio Direttivo Nazionale n. 128 del 16 settembre 2000 e 156 del 20 dicembre 1999 di approvazione rispettivamente della I e II variazione al Bilancio 2000 - gestione di competenza ;

VISTO l'art. 23, co. 1 punto b), dello Statuto CRI, approvato con Regolamento D.P.C.M. 7 marzo 1997 n. 110;

VISTA la relazione del Collegio dei Revisori di cui al verbale n. 12 del 24/04/2001;

DELIBERA

di approvare il Conto Consuntivo, per l'esercizio finanziario 2000, del Comitato Centrale C.R.I., con le seguenti risultanze finali:

SITUAZIONE FINANZIARIA

Entrate	£.	603.243.640.484
Uscite	£.	561.912.412.207

Avanzo finanziario	£. +	41.331.228.277

SITUAZIONE AMMINISTRATIVA

Avanzo di cassa all'inizio dell'esercizio		£.	28.366.593.768
Riscossioni:			
in conto competenza	£.	513.111.726.192	
in conto residui	£.	79.284.259.106	£. 592.395.985.298
Pagamenti:			
in conto competenza	£.	443.710.164.091	
in conto residui	£.	153.414.682.054	£. 597.124.846.145

Saldo di cassa al 31 Dicembre 2000		£.	23.637.732.921
Residui attivi:			
degli esercizi precedenti	£.	200.535.239.212	
dell'esercizio	£.	90.131.914.292	£. 290.667.153.504
Residui passivi:			
degli esercizi precedenti	£.	55.349.559.970	
dell'esercizio	£.	118.202.248.116	£. 173.551.808.086

Avanzo di amministrazione al 31 Dicembre 2000		£.	140.753.078.339

SITUAZIONE ECONOMICA

Entrate correnti	£.	303.564.460.237	
Componenti che non danno luogo a movimenti finanziari	£.	4.814.959.155	£. 308.379.419.392
Uscite correnti	£.	258.633.223.763	
Componenti che non danno luogo a movimenti finanziari	£.	89.892.451.557	£. 348.525.675.320
Disavanzo economico al 31 Dicembre 2000	£.	40.146.255.928	

SITUAZIONE PATRIMONIALE

Attività	£.	501.376.445.119
Passività	£.	287.466.784.472
differenza	£.	213.909.660.647
Patrimonio netto al 31 Dicembre 2000:		
Avanzo economico degli esercizi precedenti	£.	254.055.916.575
Disavanzo economico dell'esercizio	£.	- 40.146.255.928
Totale Patrimonio netto	£.	213.909.660.647

La presente delibera sarà sottoposta alla approvazione degli Organi di Vigilanza

IL PRESIDENTE GENERALE
(Mariapia GARAVAGLIA)



**RELAZIONE DEL COLLEGIO DEI REVISORI DEI CONTI
IN MERITO AL CONTO CONSUNTIVO ESERCIZIO FINANZIARIO ES. 2000
DEL COMITATO CENTRALE DELLA C.R.I.**

1. PREMESSA

A differenza di quanto accaduto lo scorso anno, il conto consuntivo del Comitato Centrale della Croce Rossa Italiana per l'esercizio finanziario 2000 è sottoposto all'approvazione del Comitato stesso solo con qualche giorno di ritardo, rispetto al termine ultimo del 30 aprile, a riprova dello sforzo in atto presso l'Ente di "normalizzarne" l'attività di gestione.

Pure in questo consuntivo sono, però, presenti tutta una serie di elementi di rilievo, già evidenziati nella precedente e in altre relazioni, che l'organo di controllo ormai ripete senza avere un sostanziale riscontro.

Si tratta di elementi sostanziali la cui correzione non può essere ulteriormente procrastinata e richiede, quindi, un intervento fattivo per la rimozione di tutta una serie di "consuetudini contabili e comportamentali" che costituiscono il vero ostacolo a una corretta ed efficiente gestione, pena l'inutilità del rilievo che corre il rischio di divenire un ulteriore elemento tradizionale con conseguente perdita di significato del riscontro operato dal collegio.

Per memoria si rileva che:

- I proventi relativi alle entrate proprie della C.R.I. (vendite di sangue e derivati, analisi di laboratorio, prestazioni infermieristiche, ecc...) sono solo in minima parte incassati rispetto agli accertamenti, alimentando così il perverso circuito di creazione dei residui e il contenzioso civile;
- Il recupero delle spese sostenute per l'utilizzo del personale militare, richiamato per compiti civili presso gli OO.PP., avviene solo in parte, con evidente crescita dei residui attivi, d'incerto recupero, mentre per contro il relativo onere resta ben presente a carico del Comitato Centrale;
- L'onere della spesa dei consulenti esterni si ripropone a livelli elevati nel bilancio consuntivo, grazie a tutta una serie di variazioni al conto preventivo "giustificate" dall'impossibilità di aver potuto dare esecuzione ai concorsi per il reclutamento del personale mancante;
- Nonostante il concorso, che avrebbe dovuto ridurre l'utilizzo, si continua ad operare il richiamo di personale militare da utilizzare per compiti civili, alimentando, in una perversa spirale, l'insorgere di nuove figure di precari che non mancheranno di far sentire le loro pressioni rivendicative a breve termine;
- Sono cadute nel nulla le richieste dell'organo di controllo per la centralizzazione, presso il Comitato Centrale, della gestione dell'ingente patrimonio immobiliare dell'Ente sottratto, di fatto, alla verifica di economicità del suo utilizzo;

Si aggiunga a quanto sopra che il collegio:

- ha presentato denuncia, alla Procura regionale del Lazio della Magistratura Contabile, per il possibile danno erariale derivante dalla situazione connessa alla gestione della cosiddetta "Area sanitaria protetta";
- ha sotto evidenza il contratto sottoscritto dalla C.R.I. con la società RAPP COLLINS per la raccolta, attraverso il sistema direct mailing, delle donazioni conseguenti alle varie campagne per l'acquisizione di fondi indette in occasione di eventi di particolare rilievo (i dati relativi alle raccolte connesse al periodo settembre 1999 gennaio 2001 evidenziano che a fronte di £. 4.972.722.914 di entrate acquisite con questo metodo si sono pagate alla predetta società £. 3.022.269.768, pari al 60,77% dell'incasso totale);
- rileva il mancato riaccertamento dei residui attivi e passivi, così come previsto dall'art. 39 del D.P.R. 696/79

2. ESAME DEI RISULTATI.

Il conto consuntivo si compone, come previsto dalla legge, del **rendiconto finanziario, del conto economico e della situazione patrimoniale** ed è corredato dalla prescritta relazione illustrativa del Presidente Generale nonché degli altri allegati di riferimento.

- **Rendiconto finanziario**

a) La gestione di competenza ha modificato la previsione iniziale con due variazioni di assestamento, di cui la seconda, deliberata in data 20.12.2000, n. 156, non è stata approvata dai Ministeri vigilanti, perché pervenuta oltre la chiusura dell'esercizio finanziario, e sarà, quindi, esaminata contestualmente al consuntivo stesso. La tabella sottostante esprime le variazioni intervenute rispetto alla previsione iniziale nonché gli accertamenti e gli impegni definitivi di consuntivo.

Descrizione	Previsione iniziale	Previsione assestata	Risultati definitivi
Entrate correnti	276.262.184.000	308.670.442.000	303.564.460.237
Entrate c/capitale	14.241.730.000	23.830.216.000	23.013.841.000
Partite di giro	245.300.000.000	245.300.000.000	276.665.339.247
Totale entrate	535.803.914.000	577.800.658.000	603.243.640.484
Uscite correnti	274.179.536.000	276.965.708.000	258.633.223.763
Uscite c/capitale	26.722.564.000	32.166.092.000	26.613.849.197
Partite di giro	245.300.000.000	245.300.000.000	276.665.339.247

XIV LEGISLATURA — DISEGNI DI LEGGE E RELAZIONI — DOCUMENTI

Totale uscite	546.202.100.000	554.431.800.000	561.912.412.207
Avanzo/Disavanzo	-10.398.186.000	23.368.858.000	41.331.228.277

La gestione di competenza si chiude con un avanzo finanziario di oltre 41 miliardi di lire conseguenza sia dell'intervento del Ministero del Tesoro sulle aziende sanitarie debitorie che ha consentito, con un parziale recupero degli ingenti crediti ancora vantati, la contemporanea iscrizione delle maggiori entrate per interessi sia del notevole rallentamento della spesa a causa del protrarsi per quattro mesi dell'esercizio provvisorio.

Il risultato comunque nasconde notevoli incertezze, infatti, le entrate incassate, escluse le partite di giro, ammontano solo a circa 274 miliardi di lire, a fronte di un accertamento di circa 327 miliardi, con la conseguente lievitazione dei residui attivi da iscrivere per il 2001. Giova ricordare, come evidenziato in premessa, che la quasi totalità delle entrate proprie connesse con la cessione del sangue e derivati non produce effettiva riscossione. A questo riguardo il collegio richiama l'attenzione dei Ministeri Vigilanti affinché siano disposte le opportune iniziative a correzione della ormai critica situazione.

Anche le uscite presentano un'anomala lievitazione dei residui trasferiti al 2001: i pagamenti effettivi, escluse le partite di giro, sono stati di circa 202 miliardi di lire a fronte di impegni assunti per oltre 285 miliardi.

b) La Gestione dei residui è stata caratterizzata dal loro lento smaltimento e come noto risentono del mancato riaccertamento. Tra i residui attivi continuano ad essere iscritti i crediti vantati nei confronti dell'Erario, in conseguenza delle vicende connesse all'applicazione della legge 730/86, e che ammontano a circa 73,8 miliardi di lire. Il credito, ancora oggetto di contenzioso con i dicasteri vigilanti, necessita di una definitiva soluzione perché non consente di attribuire natura certa alla situazione finanziaria complessiva. Desta ugualmente preoccupazione l'ammontare dei residui attinenti alle entrate proprie il cui totale, nonostante il ricordato intervento del Tesoro sulle varie ASL debitorie, è di circa 64 miliardi di lire (cui vanno aggiunti i 42 miliardi di formazione 2000).

c) La situazione amministrativa, qui di seguito riportata, evidenzia un avanzo di amministrazione di £. 140.753.078.339 sulla cui effettiva disponibilità valgono le considerazioni svolte nell'esame dei residui:

SITUAZIONE AMMINISTRATIVA

Avanzo di cassa all'1.1.2000	23.366.593.768
-------------------------------------	-----------------------

Riscossioni:		
in competenza	513.111.726.192	
in residuo	<u>79.284.259.106</u>	592.395.985.298

Pagamenti:		
in competenza	443.710.164.091	
in residuo	<u>153.414.682.054</u>	597.124.846.145

AVANZO DI CASSA AL 31/12/2000	23.637.732.921
--------------------------------------	-----------------------

Residui attivi		
Esercizi precedenti	200.535.239.212	
Esercizio 2000	<u>90.131.914.292</u>	290.667.153.504

Residui passivi		
Esercizi precedenti	55.349.559.970	
Esercizio 2000	<u>118.202.248.116</u>	173.551.808.086

AVANZO DI AMMINISTRAZIONE AL 31/12/2000	140.753.078.339
--	------------------------

- **Il conto economico**

Il conto economico evidenzia un disavanzo di £. 40.146.255.928 conseguenza diretta dell'imputazione dell'onere non finanziario, sopravvenienza passiva, connesso con la ricostruzione del fondo di liquidazione indennità di anzianità dei dipendenti dell'Ente.

Tale posta è del tutto figurativa perché la manifestazione finanziaria si realizzerà all'atto del pagamento della liquidazione al dipendente. E' di tutta evidenza che essa rappresenta in ogni modo un debito a scadenza; è opportuno, quindi, che la gestione dell'Ente migliori la propria economicità in modo da recuperare quel disavanzo che finirebbe con l'incidere sulla situazione patrimoniale.

- **La situazione patrimoniale**

Rispetto allo scorso anno la situazione patrimoniale conosce una riduzione conseguenza diretta dell'adeguamento del fondo liquidazione indennità di anzianità, le altre movimentazioni sul conto sono sinteticamente riportate nella relazione illustrativa. Alla fine dell'esercizio il patrimonio netto dell'Ente è pari a £. 213.909.660.647.

3. CONCLUSIONI

Il Collegio dei revisori ha periodicamente eseguito le previste verifiche di cassa riscontrando la regolarità dei conti e delle relative

scritture contabili.

La situazione della Croce Rossa Italiana non è delle più facili, il numero dei richiami operati dal collegio lo attesta, occorre in ogni modo rilevare che gli Organi dell'Ente si sono mostrati, in linea di principio, disponibili a rimuovere gli ostacoli che inficiano la gestione. La gran parte di questi ultimi deriva da situazioni consolidate in precedenza alla ricostruzione degli organi e, quindi, ereditate dall'attuale struttura organizzativa.

Nei limiti di quanto in precedenza esposto, si ritiene che il conto consuntivo per il 2000 possa essere inoltrato ai Ministeri Vigilanti per il relativo nulla osta d'approvazione.

IL COLLEGIO DEI REVISORI DEI CONTI

Dr. Alfredo Roccella

F.to A. Roccella

Dr. Riccardo Poli

F.to R. Poli

Dr. Aldo Cavallari

F.to A. Cavallari

Per copia conforme

**SINTESI DELLE ATTIVITA' SVOLTE
DAL COMITATO CENTRALE NELL'ANNO 2000
RIFERITE AI VARI SETTORI DI COMPETENZA**

Servizio Affari Generali

Servizio Affari Internazionali

Servizio per gli Interventi di Emergenza

Servizio Attività Sanitarie

Deposito Farmaceutico

Centro Nazionale Trasfusione Sangue

Laboratorio Centrale

Servizio Organizzazioni Attività Didattiche

Servizio Assunzione e Gestione del Personale

Servizio Assicurazioni e Previdenza

Servizio Trattamento Economico

Servizio Informatica

Servizio Ispettivo

Servizio Legale

Servizio Patrimonio

Servizio Provveditorato

Servizio Ragioneria e Controllo

Servizio Studi, Programmazioni e Attività Speciali

Servizio Attività Socio Assistenziali

Ispettorato Nazionale Infermiere Volontarie

Ispettorato Superiore Corpo Militare

Comitato Nazionale Femminile

Ispettorato Nazionale Volontari del Soccorso

Ispettorato Nazionale Pionieri

Donatori Sangue

SERVIZIO AFFARI GENERALI

Il Servizio Affari Generali con Ordinanza Presidenziale n.425 del 14 aprile 1999 è stato articolato in:

- Ufficio Gabinetto;
- Segreterie degli Organi di Amministrazione;
- Ufficio Coordinamento Organi Periferici;
- Ufficio Elettorale Centrale;
- Ufficio Comunicazione ed Informazione.

Ufficio Gabinetto

Nel corso dell'anno 2000 con Ordine di Servizio n. 25/1014 il Presidente Generale ha riordinato l'Ufficio Gabinetto ponendo il personale alle proprie dipendenze funzionali pur conservando la dipendenza gerarchica dal Dirigente del Servizio Affari Generali. In tale ambito al personale addetto sono stati conferiti compiti ed attribuzioni assolti in passato dagli Uffici di Segreteria del Servizio stesso.

In particolare l'Ufficio Gabinetto ha curato:

- l'esame preliminare degli atti sottoposti alla firma del Presidente Generale;
- la definizione degli impegni in sede e fuori sede del Presidente Generale;
- la concertazione delle missioni nazionali ed internazionali del Presidente Generale;
- la Segreteria del Vice Presidente della Federazione Internazionale di Croce Rossa e Mezzaluna Rossa
- gli adempimenti amministrativi connessi ai rimborsi di cui all'art. 11, comma 2, dello Statuto;
- lo smistamento della corrispondenza indirizzata al Presidente Generale;
- l'iter amministrativo finale delle Ordinanze Presidenziali;
- l'iter amministrativo dei conferimenti O.M.R.I..

Con Determinazione Direttoriale n. 47 del 10 ottobre 2000, il personale addetto alle procedure connesse al controllo degli atti amministrativi delle Unità periferiche C.R.I. (art. 38 dello Statuto C.R.I.) è stato assegnato all'Ufficio Gabinetto del Presidente Generale. Nel nuovo inquadramento il citato personale, ha esaminato le deliberazioni dei Comitati Provinciali trasmettendole ai competenti Servizi del Comitato Centrale per il successivo iter. L'iter delle deliberazioni dei Comitati Regionali e dei Comitati Provinciali di Trento e Bolzano nonché delle Scuole C.R.I. è, invece, seguito completamente dall'Ufficio Gabinetto che provvede ad acquisire direttamente il parere da parte dei competenti Servizi del Comitato Centrale nonché all'emanazione del provvedimento finale a firma del Presidente Generale.

Si riepiloga – in modo analitico - l'attività svolta:

- pratiche in entrata - protocollo (SAGDEL) anno 2000: n. 1704;
- pratiche in uscita - protocollo (SAGDEL) anno 2000: n. 1469;
- totale atti deliberativi esaminati: n. 8543.
- totale deliberazioni dei Comitati Regionali, Scuole AA.SS., Scuole II.PP. e dei Comitati di Trento e Bolzano (dal 17 ottobre 2000 al 31 dicembre 2000) : n. 339.
- totale atti valutativi espressi su deliberazioni provenienti dai Comitati Regionali, Scuole AA.SS., Scuole II.PP. e Comitati di Trento e Bolzano: n. 76.

Segreterie Organi di Amministrazione

Con Ordinanza Presidenziale n. 425 del 14.4.99 - ratificata dal Consiglio Direttivo Nazionale con Delibera n. 51 del 22 aprile 1999 - è stata ufficializzata l'assegnazione delle Segreterie degli Organi di Amministrazione al Servizio Affari Generali.

◆ Segreteria Giunta Esecutiva Nazionale

Nel corso del 2000, la Segreteria della Giunta Esecutiva Nazionale ha curato, per l'Organo cui è preposta, l'organizzazione di n. 36 riunioni.

Nel corso dell'intero anno e nell'ambito delle sedute effettuate, la Giunta Esecutiva Nazionale ha proceduto all'esame della documentazione di seguito elencata:

- esame di 1100 delibere, di cui 1047 approvate;
- esame di 136 promemoria;
- esame di 256 Ordinanze Presidenziali, di cui 144 ratificate;
- visione di 2157 determinazioni adottate dai Dirigenti dei Servizi del Comitato Centrale;
- esame della corrispondenza pervenuta.

Nel contesto dell'attività della Giunta Esecutiva Nazionale, il personale assegnato alla Segreteria ha provveduto ad effettuare, come prassi:

- le convocazioni delle riunioni;

- la preparazione di tutti gli atti relativi a quanto esaminato nelle riunioni;
- la numerazione delle delibere approvate;
- la stesura del verbale di ciascuna riunione;
- la trasmissione agli Organi istituzionali del verbale e delle delibere adottate nella seduta;
- la trasmissione a ciascuno dei Servizi del Comitato Centrale dei verbali delle riunioni e della documentazione di competenza (delibere e corrispondenza);
- la trasmissione - su supporto magnetico - al competente Ufficio dell'elenco delle delibere assunte nelle singole sedute, per l'inserimento nel sito web della C.R.I.;
- la raccolta e il riordino dell'intera documentazione da destinare a rilegatura.

La Segreteria oltre la suddetta attività ha curato per i Membri della Giunta Esecutiva Nazionale (con esclusione del Presidente Generale e del Vice Presidente Generale) la predisposizione degli atti autorizzativi delle missioni nonché della documentazione necessaria al Servizio per il rimborso delle spese documentate sostenute per l'espletamento dei compiti connessi alle cariche stesse.

La Segreteria ha inoltre fornito il proprio supporto in occasione dei lavori della 3^a Assemblea Generale svoltasi a Roma il 26 e 27 maggio 2000.

◆ Segreteria Consiglio Direttivo Nazionale

La Segreteria del Consiglio Direttivo Nazionale ha approntato, per ciascuno dei 24 elementi che costituiscono il predetto Organo Collegiale, il materiale documentale per ogni riunione curandone - ove necessario - la trasmissione; ha provveduto alle convocazioni ed a tutti gli adempimenti connessi. Al termine di ogni riunione - 8 nel corso dell'anno 2000 - la Segreteria ha provveduto alla stesura del relativo verbale oltre che alla predisposizione dei testi delle delibere assunte su iniziativa del Collegio medesimo.

In aggiunta ai suddetti compiti, la Segreteria del C.D.N. ha assolto anche le funzioni di Segreteria della Consulta, organo consultivo e di collegamento fra il Comitato Centrale ed i Comitati Regionale e Provinciali, istituita dal Consiglio Direttivo Nazionale C.R.I. con Delibera n. 117 del 14 luglio 2000. Il predetto Organo, avente funzioni di raccordo e collaborazione con gli Organi di Governo della Croce Rossa Italiana, è composto dai Presidenti dei Comitati Regionali, dai Presidenti dei Comitati Provinciali di Milano, Roma, Napoli, Palermo e Cagliari e dai Coordinatori dei Gruppi dell'Assemblea Generale.

Ufficio Coordinamento Organi periferici

L'Ufficio Coordinamento Organi periferici è composto da cinque elementi di cui 2 civili e 3 militari.

L'Ufficio ha curato il coordinamento degli Organi Periferici attraverso copiosa corrispondenza in evasione di quesiti formulati in materia statutaria non sempre totalmente ed uniformemente assimilata dai componenti dei Consigli Direttivi Provinciali e Regionali.

La pubblicazione del nuovo Codice deontologico e disciplinare per gli appartenenti alle Componenti volontaristiche dell'Associazione, approvato con delibera n. 121 del 14 luglio 2000, da parte del Consiglio Direttivo Nazionale, ha ulteriormente aumentato la già notevole quantità di richieste chiarimenti cui l'Ufficio ha dovuto fare fronte.

L'Ufficio ha, inoltre, istruito ricorsi amministrativi proposti da alcuni Presidenti di consigli Direttivi di Comitati Provinciali avverso provvedimenti centrali di scioglimento dei Consigli medesimi e conseguente nomina di Commissari.

Ha predisposto circolari specifiche per la sostituzione di consiglieri in caso di dimissione o cessati dalla carica per motivi vari, curando il costante aggiornamento della composizione di tutti i Consigli delle Unità Periferiche (102 comitati Provinciali e 19 Regionali).

Ha provveduto alla registrazione delle istituzioni di tutti i Comitati Locali, circa 450, che a seguito della recente Legge n. 360 del 02 dicembre 2000 sono stati nuovamente riconosciuti quali Unità periferiche della CRI e torneranno ad essere Comitati indipendenti e con un proprio Consiglio direttivo, dopo l'approvazione delle modifiche statutarie.

Cura la predisposizione degli atti relativi alle interrogazioni parlamentari trasmesse dall'Ufficio Vigilanza Enti del Ministero della Sanità a questa Sede Centrale, al fine di fornire dettagliato riscontro al Ministero interrogante.

Garantisce indispensabile supporto all'Ufficio Elettorale Centrale anch'esso facente capo al Servizio Affari Generali, sia per quanto riguarda l'intero svolgimento procedurale concernente i procedimenti elettorali per il rinnovo dei Consigli direttivi delle Unità commissariate, ricorsi, proclamazione eletti etc.etc., sia per quel che riguarda il normale funzionamento dell'Ufficio, interpellato da diversi Servizi per ciò che attiene la materia "elezione" a qualsiasi livello.

Ufficio comunicazione e informazione

PREMESSA

L'attività dell'Ufficio Comunicazione e Informazione nell'anno 2000 è stata posta in essere per fornire:

- a) l'informazione ai mezzi di comunicazione di massa, attraverso stampa, radio-televisione e strumenti telematici;

XIV LEGISLATURA — DISEGNI DI LEGGE E RELAZIONI — DOCUMENTI

- b) la comunicazione esterna rivolta ai cittadini, alle collettività e ad altri enti attraverso ogni modalità tecnica e amministrativa;
- c) la comunicazione interna organizzata.
- Le attività di informazione e comunicazione sono state finalizzate, in particolare, a:
- illustrare e favorire la conoscenza dell'Associazione, la sua attività ed il funzionamento;
 - promuovere conoscenze allargate e approfondite su temi inerenti l'Associazione di particolare interesse pubblico e sociale;
 - promuovere la sua immagine conferendo conoscenza e visibilità ad eventi d'importanza locale, nazionale ed internazionale.

L'Ufficio Comunicazione ha diversificato la sua attività istituzionale in molteplici settori:

- A) **INFORMAZIONE AI MASS-MEDIA:** l'UCI ha curato la normale gestione della comunicazione verso i mass-media, indirizzando e coordinando le attività di comunicazione a livello nazionale, regionale e provinciale avvalendosi dei Referenti per l'Ufficio, nominati nelle sedi periferiche, anche se ancora non tutte, ed in particolare:
- 1) Ha preparato e diffuso comunicati stampa, informative, notizie, dichiarazioni, richieste di rettifica e smentite, fornendo chiarimenti e precisazioni;
 - 2) Ha proposto ai media articoli istituzionali e interviste;
 - 3) Ha risposto alle richieste dei media facendo inoltre da tramite tra questi e i vertici della CRI;
 - 4) Ha condotto, con personale proprio e/o con la collaborazione dei Referenti, una tempestiva azione informativa in occasione di avvenimenti e attività particolari, manifestazioni e emergenze;
 - 5) Ha sottoposto all'approvazione del Presidente Generale le richieste di servizi giornalistici (di stampa, radio e televisioni) a diffusione nazionale, regionale e provinciale afferenti le problematiche e le attività dell'Associazione;
 - 6) Ha coordinato, di intesa con i dirigenti dei Servizi, i vertici delle Componenti e delle sedi regionali e provinciali interessati, i rapporti con i media nella fase organizzativa ed esecutiva delle attività di comunicazione, informazione e propaganda;
 - 7) Ha organizzato visite guidate di giornalisti, fotografi e video-operatori alle strutture della CRI, sia centrali che periferiche;
 - 8) Ha elaborato e diffuso la rassegna quotidiana della stampa;
 - 9) ha informato i Vertici ed i Servizi degli avvenimenti nazionali e internazionali inerenti attività in atto o possibili della CRI;
 - 10) ha realizzato appositi dossier su temi di particolare interesse per le attività dell'Associazione;
 - 11) ha curato le relazioni con la stampa del Convegno Internazionale organizzato dall'Istituto Internazionale di Diritto Umanitario di Sanremo.

Per lo svolgimento di tali attività sono stati necessari:

- l'aggiornamento della mailing list di tutte le testate con relativi redattori, indirizzi, telefoni e fax. Si è stipulato, a tal proposito, un abbonamento annuale, con aggiornamento trimestrale, con la società Mediadress, leader del settore, con un costo di Lit. 3.600.000 sul Cap. 84; i comunicati stampa e i bollettini di informazione sono stati inviati ai media, ai comitati regionali e provinciali ed inseriti sul sito Internet dell'Associazione.
 - Per lo svolgimento dell'attività di rassegna stampa si è stipulato il rinnovo dell'abbonamento ai ritagli dell'Eco della Stampa (Lit. 14.976.000 sul Cap. 83), trasmessi alla CRI via modem. Grazie a questo sistema si è ottenuta una rassegna pressoché completa e immediata, con un notevole risparmio sull'acquisto dei giornali e di intervenire sin dalle prime ore del mattino ad un monitoraggio delle informazioni che riguardano la CRI. Gli articoli telematici vengono impaginati e ingranditi e, in fotocopia, vengono smistati a tutti i Servizi, le Componenti e i Sindacati,
 - al di là della rassegna stampa CRI, l'U.C.I., per poter essere aggiornato su notizie di attualità e cronaca, necessarie anche al lavoro degli altri Servizi, ha acquistato giornali e riviste specializzate (Lit. 4.541.100 sul Cap. 84).
 - Per un'informazione di base completa e immediata degli avvenimenti nazionali e internazionali di ogni tipo è stato stipulato l'abbonamento ai notiziari nazionali dell'ANSA (Lire 41.344.000 Cap. 83) e della Adn-kronos Salute (Lit. 14.976.000 Cap. 83);
- B) **PUBBLICHE RELAZIONI: L'U.C.I.**
- ha mantenuto contatti diretti con gli Uffici stampa, marketing e P.R. di Istituzioni, aziende ed agenzie, ha contattato personaggi dello sport e dello spettacolo per l'organizzazione di eventi, ha organizzato incontri e colazioni di lavoro tra i giornalisti ed i vertici della CRI; ha fornito a case di produzione video cinematografiche e a televisioni materiali sulla CRI e il coordinamento di collaborazioni per riprese nei centri temporanei di permanenza, nei campi di accoglienza, di ambulanze, volontari, campi di protezione civile, ecc.
 - Inoltre, l'UCI collabora con i vari Servizi, ed in particolare con il SAI, per la distribuzione di materiale propagandistico nelle sedi di progetti all'estero e durante le visite delle Società Nazionali alla CRI (targhe, medaglie, ecc.).

C) **EDITORIA: L'Ufficio Comunicazione e Informazione ha curato:**

- 1) la ristampa in 50.000 copie della brochure "La Croce Rossa Italiana" (Lit. 38.760.000 sul Cap. 83) e distribuita, secondo le esigenze dichiarate, ai Comitati, le Componenti ed i Servizi, in ogni manifestazione organizzata dalla CRI a livello periferico e centrale;
- 2) L'ideazione e la stampa di tre manifesti: "Abbiamo cura del mondo", "Quando serve una mano la Croce Rossa c'è" e "Giornata della donazione del sangue". Per i primi due si è utilizzato uno stanziamento previsto negli anni precedenti e non utilizzato, per il terzo si è utilizzato uno sponsor del CNTS;
- 3) La traduzione, l'inserimento di pagine sull'attività della CRI circa la donazione del sangue in Italia e all'estero, e l'impostazione grafica della brochure "La sicurezza del sangue comincia da me" in occasione della Giornata della donazione del sangue, poi pubblicata dal CNTS;
- 4) L'ideazione grafica e la stampa di biglietti augurali natalizi della CRI in italiano ed in francese (Lit. 6.978.000 sul Cap. 83);
- 5) L'aggiornamento dell'opuscolo "Ritratto di un Movimento Internazionale" utilizzando fondi stanziati negli anni precedenti;
- 6) La presentazione di una brochure sull'attività nei Paesi del Balcani nel 1999 e diffuso in stampati a cura dell'Ufficio;

- 7) L'edizione della rivista "1864" per i sei numeri del 2000, in 140.000 copie; l'impostazione grafica ed editoriale, a cura di una società esterna ha avuto un costo di Lit. 156.000.000 sul Cap. 104, la stampa di Lit. 490.089.600 sul cap. 83);
- 8) L'edizione di un bollettino d'informazione interna "Infocri", quale supplemento alla rivista "1864 e spedito via fax in 7 numeri;
- 9) Si è provveduto al pagamento dell'abbonamento alla Seat Pagine Gialle del 1997 (Lit. 59.143.000 sul Cap. 83) non stanziato precedentemente e mai pagato;
- 10) Si è preso parte alle riunioni, svoltesi a Milano, del Comitato Editoriale del settimanale "Vita", unico settimanale indipendente che si occupa dei problemi del sociale e del volontariato e si è provveduto al rinnovo dell'abbonamento per tutti i Comitati Provinciali (Lit. 12.000.000 sul Cap. 84);
- 11) in occasione di decessi di persone vicine all'Associazione l'UCI ha provveduto alla pubblicazione di necrologi sui quotidiani nazionali e locali (Lit. 5.000.520 sul Cap. 100);
- 12) l'ideazione e la pubblicazione dell'agenda CRI in 20.000 copie (Lit. 84.000.000 sul Cap. 80);
- 13) L'acquisto del filmato di A. Cima "Tutti Fratelli", sulla storia del Movimento internazionale della CRI per la distribuzione ai Comitati Regionali e Provinciali (Lit. 4.200.000 sul Cap. 85);
- 14) L'acquisto e la distribuzione di targhe e oggetti ricordo in occasione di visite di rappresentanza di personalità e delegati di Società Nazionali (Lit. 560.000 sul Cap. 100, Lit. 842.400 sul Cap. 75).

D) DOCUMENTAZIONE**L'U.C.I.**

- ha elaborato bozze di discorsi, messaggi e schede documentali in occasione di interventi dei Vertici dell'Associazione a manifestazioni, seminari e convegni;
- ha fornito la propria collaborazione ad enti, istituti, agenzie di statistica, università e organismi di volontariato per favorire l'elaborazione di studi statistici, storici, sociologici e scientifici riguardanti l'Associazione e le sue attività;
- ha seguito gli studenti laureandi che hanno elaborato tesi sulla CRI e sulle sue attività;
- ha raccolto da Servizi, Componenti e sedi periferiche aggiornamenti su attività e informazioni utili all'Ufficio;

E) PROPAGANDA

- L'Ufficio ha curato l'organizzazione in periferia della mostra sulla Campagna per l'assistenza delle vittime delle mine e di quella sulle attività della Croce Rossa;
 - I. **SETTIMANA CRI:** E' stata proposta alle sedi periferiche una settimana della CRI lunga, durata dall'8 maggio al 15 giugno, riscontrando notevole successo di attenzione ed attività. In tale ambito, l'Ufficio ha curato l'organizzazione de:
 - **LA GIORNATA DEL RINGRAZIAMENTO:** l'8 maggio, giornata mondiale della Croce Rossa, è stata organizzata una manifestazione per ringraziare i media ed i donatori che hanno aiutato la CRI nel corso del 1999, anno dell'intervento nei Balcani ed in Turchia;
 - **LA VISITA DEL PRESIDENTE DELLA REPUBBLICA** alla sede centrale della CRI il 15 giugno;
 - **GIORNATA DELLA DONAZIONE DEL SANGUE DELLA CRI**, durante la quale dipendenti, soci e amici della CRI, in tutta Italia, hanno donato il proprio sangue.

F) URP: L'Ufficio Comunicazione e Informazione funge anche da Ufficio Informazioni, tramite tra i cittadini e gli altri Servizi e i Comitati.

SERVIZIO AFFARI INTERNAZIONALI

Il Servizio Affari Internazionali della Croce Rossa Italiana si articola in sei uffici competenti per settori di attività, così denominati ai sensi del vigente ordinamento dei Servizi: Ufficio Soccorsi e Sviluppo, Ufficio Rapporti con Organismi Nazionali ed Internazionali, Ufficio Delegati Internazionali, Ufficio Diffusione del Diritto Internazionale Umanitario, Ufficio Ricerche, Ufficio Ricerche seconda guerra mondiale e Segreteria. Si riporta di seguito la descrizione delle principali attività svolte dai suddetti Uffici nel corso dell'esercizio 2000:

1) Ufficio Soccorsi e Sviluppo**1. AFRICA**

1.1 Somalia E' dal 1993 che la C.R.I. sostiene, grazie anche al coordinamento in loco della F.I.C.R., il funzionamento dell'"Ospedale di Garoe", uno dei pochi funzionanti in quel Paese, gestito dalla Mezzaluna Rossa Somala. Sia la F.I.C.R. che il MAE ritengono che il progetto sia di grande importanza. Con una missione realizzata in loco nel marzo si sono gettate le premesse per un accordo finalizzato ad una graduale diminuzione del finanziamento C.R.I. e ad un contestuale avvio di un autofinanziamento del progetto e/o presa in carico dei suoi costi da parte del Governo locale.

Per la continuazione di tale progetto 2000 la spesa complessiva è stata di lire 815.978.038.

1.2. Mauritania Il progetto di assistenza nutrizionale e sanitaria alla madre e al bambino si è svolto come previsto per tutto il 2000, in collaborazione con la Mezzaluna Rossa Mauritana. L'impegno finanziario della C.R.I. è ammontato a lire 308.953.200 (cap. 167). La C.R.I. ha inoltre ottenuto da ECHO il finanziamento integrale di un progetto di assistenza nutrizionale di emergenza nelle zone settentrionali desertiche del Paese, dove la siccità minaccia la sopravvivenza delle popolazioni locali. Il progetto, durato dall'agosto a dicembre 2000, è consistito nell'apertura e nella gestione di 25 Centri di rieducazione alimentare e nella formazione di decine di nutrizioniste locali. L'importo del finanziamento ECHO, corrispondente al valore del progetto, è di lire 677.694.500 circa.

1.3 Eritrea L'improvvisa esplosione del conflitto Etiopia-Eritrea nel maggio 2000 ha provocato, oltre a decine di migliaia di morti, un gran numero di sfollati e di profughi eritrei (circa 1.500.000) i quali necessitano di tutti i beni di prima necessità.

La C.R.I. è intervenuta a favore delle vittime del conflitto, mediante l'acquisto e l'invio di 5.000 teli plastici, 500 tende, un contributo in denaro al C.I.C.R. per acquisto di cereali.

In totale lo sforzo finanziario è ammontato a lire 500.000.000 sul cap 167.

1.4 Mozambico A seguito della grave inondazione che ha colpito il Paese nel febbraio-marzo 2000, la C.R.I. ha rimesso un contributo alla CR Mozambicana, attraverso la F.I.C.R., di circa lire 100.000.000 (Cap. 303 del Bilancio, Fondo Emergenze Internazionali) per l'acquisto di due fuoristrada, indispensabili in considerazione delle pessime condizioni delle strade. Per i Delegati C.R.I. sul posto sono stati impegnati nel 2000 circa lire 250.000.000.

1.5 Ruanda L'individuazione di progetti validi ed affidabili per l'utilizzo dei circa lire 476.000.000 disponibili sul cap. 303, Fondo speciale "pro Ruanda" resta una delle urgenti priorità del Servizio. Nel 2000 sono stati spesi lire 52.777.263 per l'invio di Delegati.

1.6 Etiopia Nel 2000 si è riacutizzata la periodica siccità e connessa carestia che colpisce parte degli altipiani centrali e in particolare le zone a confine con la Somalia, ad Est, e con il Kenia a Sud. La C.R.I. ha sostenuto, a seguito di un appello del C.I.C.R., le attività di quest'ultimo nel Paese, mediante un contributo di lire 250.000.000 (cap. 167) necessario per l'acquisto - effettuato in loco o nei paesi limitrofi - e la distribuzione di 85 tonnellate di Unimix, integratore alimentare precotto a bambini etiopi e donne etiopi in allattamento.

2. AMERICA

2.1 Honduras Nel 2000 si sono sviluppati i seguenti progetti, avviati nell'anno precedente:

- a) progetto sangue: per comprendere l'importanza di tale intervento occorre premettere che la CR Honduregna, con una raccolta annua media di 12.000 unità di sangue da 20.000 donatori circa, produce circa 18.000 unità di prodotti emoderivati, coprendo così più del 50% del fabbisogno nazionale. Il progetto consiste nella ricostruzione ed equipaggiamento di sedi della Banca del Sangue della CR Honduregna danneggiate dall'uragano Mitch. In particolare si è provveduto a ristrutturare la sede del centro sangue della capitale Tegucigalpa, nonché alla costruzione ed equipaggiamento della Banca del Sangue della CR Honduregna di San Pedro Sula, città di enorme importanza per densità demografica che si trova a nord del Paese. Queste attività sono state completate con una spesa di lire 390.272.210 (cap. 303 Fondo speciale "pro Centro America"). Attualmente è in fase di progettazione la terza Banca del Sangue nella città di La Ceiba;
- b) progetto case: edificazione, con partecipazione attiva dei beneficiari scelti dalle autorità municipali, di n. 82 moduli abitativi con struttura portante antisismica in cemento armato in località Juticalpa. Nel giugno 2000 si è completato primo lotto di n. 31 case, mentre è in corso la costruzione delle rimanenti 51. Per tale progetto sono state spese nel 2000 circa lire 500.000.000 sul cap. 303 Fondo speciale "pro Centro America".

2.2 Venezuela La violenta alluvione che nel dicembre 1999 ha colpito soprattutto le regioni di Vargas e Miranda, provocando migliaia di senzatetto, rappresenta una delle più devastanti catastrofi della storia del Paese sudamericano, tradizionalmente legato all'Italia. La C.R.I. ha messo immediatamente a disposizione della Federazione £ 100.000.000 ed ha inviato sul posto il Capo Delegazione Regionale C.R.I. in Centro - America, dr. Giorgio Ferrario e, nel mese di maggio, ha istituito una Delegazione permanente della C.R.I., composta di due delegati.

A seguito della catastrofe la C.R.I. ha raccolto circa £ 475.000.000 in oblazioni.

Nel corso del 2000 sono stati realizzati i seguenti progetti:

- a) assistenza medica di base alla popolazione colpita di Macuto (Stato di Vargas) e di Cupira e El Guapo (Stato di Miranda), attraverso l'allestimento di due laboratori di analisi e di una unità medica mobile per un costo complessivo di 116.000USD, pari a lire 235.000.000, totalmente a carico del PNUD (Agenzia delle Nazioni Unite per i Programmi di Sviluppo);
- b) costruzione ed allestimento di una scuola a Macanilla (Stato di Miranda) totalmente distrutta dall'alluvione, organizzazione di corsi di prevenzione sanitaria per il personale insegnante e per i bambini, acquisto di una unità sanitaria mobile per l'assistenza sanitaria di alcuni villaggi nello Stato di Miranda, per un costo complessivo di 260.000 USD, pari di lire 570.000.000, totalmente a carico del PNUD;
- c) distribuzione di t. 3000 di pasta donata dal governo italiano, tramite il Ministero degli esteri, alla popolazione colpita dall'alluvione e alla popolazione più bisognosa, per un costo di lire 45.000.000;
- d) studio cartografico e geologico di Galpan (Stato di Vargas), zona ad alto rischio geologico, per un costo di lire 15.540.000;
- e) ricostruzione della sede della Croce Rossa Venezuelana nello Stato di Vargas per un costo di lire 120.000.000;
- f) contributo di lire 12.000.000 a favore di 500 bambini abbandonati di Petare, uno dei quartieri tra i più popolati e disagiati di Caracas;
- g) installazione di latrine in collaborazione con la Federazione nelle zone rurali e montagnose dello Stato di Falcon, per un costo di lire 70.000.000;
- h) equipaggiamento di un laboratorio di analisi della Croce Rossa Venezuelana a La Vela, nello stato di Falcon, una spesa di lire 30.000.000;
- i) sviluppo istituzionale della Croce Rossa Venezuelana, in collaborazione con la Federazione, per una spesa di lire 100.000.000.

2.3 Perù Nel secondo semestre del 2000 è diventata operativa la struttura scolastica acquistata e avviata dal Vescovo di Huánuco anche grazie ai contributi elargiti dalla C.R.I. a partire dal 1998. Il progetto prevede che nell'arco di tre anni la struttura venga trasformata in istituto di formazione per infermieri professionali e in centro sanitario a beneficio della popolazione di Uchiza, piccolo villaggio dell'Alto Huállago, una delle regioni più depresse del paese.

La spesa nel 2000 è stata di lire 75.000.000 e grava sul cap. 167.

3. EUROPA

3.1 **Serbia** Si e' concluso a maggio il progetto, finanziato da ECHO (European Commission for Humanitarian Office) e delegato dal C.I.C.R., per la gestione di cucine sociali per fornire pasti caldi a circa 19.000 persone bisognose (tra profughi e persone divenute indigenti a seguito del conflitto) della cittadina serba di Kragujevac. Il budget del progetto, totalmente finanziato da ECHO, ammonta a euro 1.600.000, pari a lire 3.098.320.000, di cui 800.000 euro, pari a lire 1.549.016.000 sono state versate da ECHO nel 2000 le restanti euro 800.000 euro, pari a lire 1.549.016.000 sono state versate alla C.R.I. da ECHO nel 2001.

In considerazione dell'ottima riuscita del progetto da parte della C.R.I., ECHO ha approvato un'ulteriore proposta C.R.I. relativa ad un secondo progetto (di identico contenuto) per la restante parte del 2000. Il contributo da parte di ECHO, pari a lire 2.838.571.800, e' stato contabilizzato nell'anno 2001.

3.2 **Ucraina - Bielorussia** Dal 1994 è in corso un progetto di ospitalità di bambini provenienti dall'Ucraina e dalla Bielorussia, zone che, come noto, sono state particolarmente colpite dall'esplosione di Chernobyl. Grazie al Laboratorio Centrale, il progetto prevede che i minori ospitati nei mesi estivi in Italia vengano sottoposti ad esami clinici volti a misurare l'incidenza di vari fattori (alimentazione, clima, ecc.) negli organismi dei piccoli.

Il fondo di lire 24.000.000 (lire 9.000.000 cap. 167 e lire 15.000.000 cap. 57) è stato interamente speso nel 2000 per l'acquisto di uno spettrografo richiesto dal Laboratorio per dette analisi.

3.3 **Turchia** A seguito dei terribili terremoti dell'agosto e del novembre del 1999, la C.R.I. si è attivata immediatamente con interventi diversi. In particolare nel primo semestre, la C.R.I. ha realizzato e concluso un progetto consistente nell'acquisto e distribuzione di n. 50.000 pacchi igienici, di cui 36.000 finanziati da ECHO (con un contributo di circa € 300.000, pari a lire 580.881.000), e 14.000 dalla C.R.I. (per una spesa di lire 230.000.000 circa, imputate sul cap. 303, Fondo speciale "pro Turchia").

E' stato inoltre individuato ed elaborato un progetto, approvato da ECHO, per la costruzione ed l'equipaggiamento con attrezzature elettromedicali a Duzce di una struttura semipermanente prefabbricata con funzioni di Unità Sanitaria Territoriale Polivalente, comprendente un Poliambulatorio Multifunzionale ed un Consultorio materno-infantile. Il progetto è stato completato nel mese di febbraio 2001 con piena soddisfazione di tutte le parti in causa.

Il budget totale di lire 2.710.778.000, è stato coperto da ECHO per lire 1.936.270.000, mentre la C.R.I. ha partecipato per lire 774.508.000, imputate sul cap. 303, Fondo speciale "pro Turchia".

A partire dal mese di agosto e' stato inoltre avviato un progetto a sostegno delle donne che vivono in un centro di prefabbricati nel campo di Gumuspinar, nel distretto di Duzce. Tale progetto, concluso nel mese di febbraio 2001, e' consistito nella costruzione di una struttura prefabbricata e nell'allestimento di un container da adibire a Internet Caffè, nella fornitura di una cucina per permettere alle donne del Centro di organizzare un servizio di catering e di un ufficio per offrire servizi (fotocopie, fax, dattilografia, stampa, scanner) - nell'ottica di rendere tale Centro auto-sostenibile -. Inoltre si e' provveduto alla fornitura di materiale per una biblioteca e una sala per conferenze nonché l'acquisto di un forno per le attività di ceramica. Il costo complessivo del progetto e' di lire 120.000 USD, pari a lire 250.000.000.

4. ASIA

4.1 **Bangladesh** L'accordo tripartito C.R.I./F.I.C.R./Mezzaluna Rossa Bengalese del 1998 si è posto l'obiettivo di realizzare un programma triennale di riabilitazione nazionale dei Centri Sanguine. Il progetto triennale (giugno 1998 - giugno 2001) è interamente sostenuto dalla C.R.I. con un impegno finanziario di lire 2.000.000.000. Per il programma nel 2000 sono stati spesi 363.000 CHF, pari a circa lire 435.000.000, ed è stato inviato sul posto un delegato biologo per verificare la realizzazione del programma in corso.

4.2 **Iraq** A seguito di un appello del C.I.C.R. in cui sono state evidenziate le principali attività umanitarie che, con ogni sforzo, devono essere realizzate in questo Paese a favore delle minoranze curde (ristrutturazione di uno dei tre più importanti ospedali del Kurdistan irakeno), la C.R.I., nel primo semestre 2000, ha dato a tal fine al C.I.C.R. un contributo di lire 157.916.771, attingendo tale somma dal cap. 303, Fondo speciale "pro Iraq", che al momento è stato integralmente utilizzato.

4.3 **India, Afganistan, Pakistan** A seguito di un appello della F.I.C.R. che segnalava l'allarmante processo di desertificazione in atto in India, Afganistan e Pakistan, aggravato da una forte siccità, la C.R.I. ha partecipato con due delegati (un agronomo e un veterinario) ad una missione tecnico - valutativa organizzata dalla Federazione.

A seguito di tale missione, la C.R.I. ha proposto ad ECHO, successivamente approvato, un progetto che prevedeva l'acquisto in loco (Pakistan) e la distribuzione di n. 1.000 tende familiari. Il progetto è stato realizzato nell'arco di tre mesi, per un costo complessivo, totalmente a carico di ECHO, di lire 406.600.000.

2) Ufficio Rapporti con Organismi Nazionali e Internazionali

I settori di attività dell'Ufficio nel 2000 sono stati i seguenti:

- 1) Relazioni istituzionali;
- 2) Organizzazione e supporto alle attività internazionali delle Componenti Volontarie;
- 3) Controllo di gestione del Museo Internazionale della Croce Rossa.

Si riportano di seguito, in forma sintetica, le principali attività svolte nel 2000 nei vari settori.

1) Relazioni istituzionali

a) Contributi istituzionali

Nel 2000 l'Ufficio ha seguito le pratiche riguardanti i seguenti contributi istituzionali concessi dalla CRI:

a1) Contributo statutario alla Federazione Internazionale delle Società di Croce Rossa e di Mezzaluna Rossa

Anno	Barème	CHF	Lit.
2000	3,896%	1.144.060	1.376.380.000

a2) Contributo al Piano Strategico FICR per il 2010

Anno	CHF	Lit.
2000	135.000	165.000.000

Nel 2000, la CRI ha concesso un primo contributo di CHF 70.000 seguito, nel mese di settembre, da un secondo contributo di CHF 65.000 destinato a coprire il deficit nel bilancio del Piano Strategico FICR 2010 dovuto al blocco dei finanziamenti da parte della Croce Rossa Americana a causa della questione relativa alla firma del III Protocollo Addizionale alle Convenzioni di Ginevra del 1949 e al riconoscimento della Società Nazionale del Magen David Adom (Società Nazionale di Israele). Inoltre, l'Ufficio ha contrattato con la Federazione Internazionale (Dipartimento Principi e Valori) una seconda posizione di staff-on-loan per 12 mesi: per tale incarico la Giunta Esecutiva Nazionale ha designato la Pioniera Roberta Zuchegna la quale ha preso servizio a Ginevra l'11 dicembre 2000. Infine, a causa del grave deficit sul bilancio statutario 2000 della Federazione Internazionale della Croce Rossa – deficit dovuto al mancato pagamento della quota statutaria da parte della Croce Rossa Americana a causa delle problematiche politiche collegate al III Protocollo Addizionale e al riconoscimento ufficiale della Società Nazionale Israeliana – l'Ufficio ha curato le pratiche per la concessione di un contributo straordinario di Lit. 777.000.000 alla Federazione Internazionale della Croce Rossa. Detto contributo è stato deliberato dal Consiglio Direttivo Nazionale – in sede di II variazione di bilancio – in data 20.12.2000.

a3) Contributo volontario al Comitato Internazionale della Croce Rossa

Anno	Contributo richiesto	Contributo erogato
2000	484.700.000	301.794.880

Nel 2000, per la prima volta, parte del contributo volontario al Comitato Internazionale della Croce Rossa è stato utilizzato dalla CRI per finanziare l'invio a Ginevra di un elemento in staff-on-loan a far data dal 15.07.2000 (cfr. Delibera della Giunta Esecutiva Nazionale n. 583/00 del 13.07.2000). Per tale incarico, su richiesta del Comitato Internazionale della Croce Rossa, è stato prescelto il Dr. Riccardo Polastro, già consulente del Servizio Affari Internazionali (Ufficio Soccorsi e Sviluppo). Dopo un iniziale periodo di prova, il contratto è stato prorogato fino al 31 dicembre 2001.

Al Dr. Polastro, nell'ambito del CICR, è stato affidato l'incarico di coadiuvare il Dirigente del Dipartimento per le Risorse Esterne.

a4) Partecipazione al finanziamento della Commissione Permanente della Croce Rossa e della Mezzaluna Rossa

Anno	Contributo in Lit.
2000	11.000.000

Detto contributo volontario è dovuto ai sensi della Risoluzione n. 2 del Consiglio dei Delegati del novembre 1997, risoluzione che prevede che il bilancio della Commissione Permanente sia coperto al 50% da CICR e FICR e al 50% dalle Società Nazionali.

a5) Quota associativa al Bureau de Liaison Croce Rossa/Unione Europea

Anno	Euro	Lit.
2000	39.332	76.157.000

a6) Contributo all'Istituto Internazionale di Diritto Umanitario – San Remo

Anno	Contributo in Lit.
2000	60.000.000

a7) Contributi per Conferenze Regionali FICR

Anno	Contributo in Lit.	Conferenza
2000	24.200.000	Conf. Panafricana

b) Preparazione, partecipazione e follow-up di riunioni/conferenze internazionali

Nel 2000 l'Ufficio ha preparato la partecipazione dei vertici politici dell'Associazione alle seguenti riunioni internazionali a carattere

XIV LEGISLATURA — DISEGNI DI LEGGE E RELAZIONI — DOCUMENTI

politico, affiancando gli organi politici CRI durante le missioni e dando seguito agli impegni assunti dal Sig. Presidente Generale nel corso degli incontri:

- Consiglio Direttivo FICR	1ª sessione/2000	01-05 maggio 2000	Ginevra
- Consiglio Direttivo FICR	2ª sessione/2000	10-12 novembre 2000	Ginevra
- Conferenza Mediterranea delle Società di C.R. e di M.R.		11-13 maggio 2000	Nizza
- Riunione dei Presidenti delle Società Nazionali UE	22-23 novembre 2000		Parigi

Il personale dell'Ufficio ha, inoltre, preparato e partecipato alle seguenti riunioni internazionali:

Assemblea Generale del Bureau de Liaison	1/2000	01-02/06/2000	Lisbona, Portogallo
Assemblea Generale del Bureau de Liaison	2/2000	14-15/12/2000	Parigi, Francia
Gruppo dei 24 Assemblea Ordinaria		30/09 - 01/09/2000	Gripsholm, Svezia
Gruppo dei 24 riunione straordinaria		01 maggio 2000	Ginevra, Svizzera
Gruppo dei 24 riunione straordinaria		09 novembre 2000	Ginevra, Svizzera

c) Pubblicazioni

2) Organizzazione/supporto alle attività internazionali delle Componenti Volontarie

Come ogni anno l'Ufficio ha organizzato le seguenti attività internazionali che coinvolgono le Componenti Volontarie:

Pionieri Scambi giovanili, *stage* con il Consiglio d'Europa, *stage* di formazione a Ginevra;
 VVdS ERNA, EFAC, Gruppo Europeo sul Primo Soccorso e l'Educazione Sanitaria,
 Centro europeo per l'assistenza psicologica alle vittime delle catastrofi.

a) Attività in collaborazione con l'Ispettorato Nazionale Pionieri

Si riportano di seguito gli indicatori principali dell'attività:

Località scambio giovanile	Tipologia di scambio	N. Pionieri partecipanti	Co	Cap. Imputazione
			sto	
Nizza - V Conf. Mediterranea	Multilaterale	5	5.051.963	86/0201/2000
Slovenia	Bilaterale	3	3.000.000	86/0201/2000
Rep. di Corea	Bilaterale	3	6.900.000	86/0201/2000
Spagna	Corso formazione Cons. d'Europa	1	1.250.000	86/0201/2000
Jesolo	Seminario Intern.le	7	2.536.869	86/0201/2000
Ginevra	Stage c/o FICR	1	27.200.000	105/0201/2000
Totale		20	45.938.832	

b) Attività in collaborazione con l'Ispettorato Nazionale VVdS

Come ogni anno, l'Ufficio ha seguito l'organizzazione di *meeting* ai quali partecipano esponenti nazionali e regionali della Componente dei Volontari del Soccorso nei seguenti settori:

- ERNA, *European Regional Network on AIDS*;
- Gruppo Europeo sul Primo Soccorso e l'Educazione Sanitaria;
- EFAC, *European First Aid Competition*.

b1) Attività ERNA

Nel 2000 l'Ufficio ha gestito le relazioni tra le 17 Società Nazionali aderenti all'ERNA e l'Ufficio di Presidenza guidato dal Dr. Massimo Barra, ha preparato le missioni all'estero di esperti CRI nel settore AIDS/HIV/dipendenze e ha organizzato una visita a Roma di una delegazione della Croce Rossa Slovacca (responsabile del Segretariato del *network*) e di una funzionaria della Croce Rossa Francese.

Inoltre, l'Ufficio ha curato le pratiche di finanziamento delle attività internazionali di formazione di esperti delle Società Nazionali dell'Europa dell'Est nel settore AIDS/HIV/dipendenze, in collaborazione con la Federazione Internazionale della Croce Rossa.

Volontari in missione	Tipologia incontro	Località	Costo	Cap. Imputazione
Presidente ERNA	Riunione bilaterale	Armenia	6.430.725	86/0201/2000
I Tecnico AIDS/Dipendenze	Riunione multilaterale	Svizzera (Ginevra)	2.373.644	86/0201/2000
Presidente ERNA + 1 Delegato	Conf. Intern.le AIDS	Sud Africa	9.000.000	86/0201-2001/2000
Presidente ERNA + 2 Delegati	Riunione multilaterale	Slovenia	6.000.000	86/0201/2000
Totale			23.804.369	

3) Gestione del Museo Internazionale della Croce Rossa

A seguito dell'Ordinanza Presidenziale n. 425 del 14.04.1999, ratificata dal Consiglio Direttivo Nazionale il 22.04.1999, l'Ufficio

XIV LEGISLATURA — DISEGNI DI LEGGE E RELAZIONI — DOCUMENTI

Rapporti con gli Organismi Nazionali e Internazionali ha assunto il controllo sulle attività e sulla gestione del bilancio del Museo Internazionale della Croce Rossa di Castiglione delle Stiviere, Unità direttamente amministrata dal Servizio Affari Internazionali. Si riportano di seguito alcuni dati significativi riguardanti il funzionamento del Museo nel 2000:

Visitatori	1998	%	1999	%	2000	%
Croce Rossa	4.292	44%	3.472	41%	3.784	43,80%
Scuole	2.273	23,30%	2.161	25,50%	1.996	22,70%
Privati	1.707	17,50%	1.925	22,70%	1.507	17,20%
Associazioni varie	1.483	15,20%	911	10,80%	1.485	16,30%
Totale visitatori	9.755	100%	8.469	100%	8.772	100%

Inoltre anche per il 2000 il Museo, in collaborazione con i servizi competenti per il Comitato Centrale e con la collaborazione delle Componenti Volontaristiche a curato l'Organizzazione della Manifestazione Internazionale FIACCOLATA 2000 da "Solferino a Castiglione delle Stiviere" che ha avuto il 24 giugno in ricordo della battaglia che diede inizio al Movimento umanitario della Croce Rossa ed alla quale hanno partecipato circa 4.000.000 persone di cui circa 600 provenienti da Paesi di tutto il mondo.

3) Ufficio Delegati

L'Ufficio Delegati si occupa del reclutamento, formazione e gestione dei delegati che operano all'estero. Si occupa, inoltre, della gestione della banca dati in cui sono inseriti i nominativi dei potenziali delegati e di quelli che hanno già effettuato missioni all'estero.

Si riportano di seguito in elenco analitico i Delegati attivati nell'anno 2000 per tipologia e zona di intervento:

	Cognome	Nome	Organizzazi one	Paese	Posizione	Onere Missione	Contratto 2000	Incarico
1	De Bartolomeo	Remo	CRI/ECHO	Turchia	valutazione tecnica per struttura sanitaria	5 400 000- fondo "proTurchia"	22 giorni	medico chirurgo
2	Matteuzzi	Paolo	CRI/ECHO	Turchia	valutazione tecnica per struttura sanitaria	5 400 000- fondo "pro Turchia"	1 mese	architetto
3	Brzio	Albert	CRI/ECHO	Venezuela	valutazione tecnica nella regione del Vargas(Caraballeda)	17 milioni - FEI	1 mese	medico chirurgo
4	Matteuzzi	Paolo	CRI/ECHO	Honduras	Verifica avanzamento lavori costruzione primo lotto case	14.620.250 Cap.303	35 giorni	architetto
5	Lops Dipendente	Giuseppe	CRI	Bangladesh	avanzamento lavori della Banca del sangue	a rendicontazione	1 mese	Biologo
6	Brizio	Albert	CRINECHO	Venezuela	Assistenza medica popolazioni di Macuto (Vargas), Galipan - studio orogeologico	54 milioni cap.167	3 mesi	Medico chirurgo
7	Marco	Passantino	CRI/ECHO	Venezuela	Capo delegazione cri in Venezuela- sostituzione Brizio	Lit. 22.100.000: pro Venezuela Lit. 36 m comp FEI	30 giorni	Capo delegazione cri Venezuela
8	Ugo	Bernieri	CRI appello fier	Gva/Pakistan/ afg	Nucleo valut.	24 milioni cap.303	22 giorni	Agronomo
9	Patrizia	Parodi	Cri/appello Fier	Gva/ India/afg	Nucleo di valutazione	Vedi Bernieri	22 giorni	Medico veterinario
10	Carlo	Piccinini	CICR	Timor Est	Logistico	32 750.000 cap. 167	5 mesi	Logistico
11	G Marco	Onorato	FICR	Honduras	Capo Deleg.	35.200.000 cap. 167	4 mesi	Capo Delegazione Federazione CR
12	Giorgio	Ferraro	CRI	Honduras	Capo Deleg	72 milioni cap. 303 Pro Centro America 66 milioni (comp. + b.aerei) cap. 167	8 mesi 4 mesi	Capo Delegazione CRI
13	Mulan	Giovannini	CRI	Venezuela	Logistica - ammin.	45 milioni - cap.303 pro Venezuela	6 mesi	Logistica-amministrativa
14	Marco	Passantino	CRI	Venezuela	Capo Deleg.	79,5 milioni cap.303 fondoPro Venezuela	8 mesi	Capo Delegazione CRI
15	Gaia	Gozzo	CRI	Venezuela	Stagista supporto capo Deleg. CRI in Honduras	30 milioni Pro Mozambico	6 mesi	Stagista
16	Marco	Serafino	FICR	Rwanda	Ingegnere delle acque	66.900.000 Cap.167	10 mesi	Ingegnere acque in Deleg. Congo
17	Luisa	Vierucci	CICR	Repubblica Uzbekistan Tashkent	Diffusione Diritto internaz.Umanitario	31.500.000 cap.167	7 mesi 15.10.99-14.10.2000 interrotta 31.7.2000	Diffusione diritto Intern Umant c/o Deleg CICR
18	De Bartolomeo	Remo	CRI	Mozambico	Progetti sanitari	Lit. 7.421.289 Cap. 167	15 gg	Medico Chirurgo
19	De Bartolomeo	Remo	CRI	Turchia	Progetti sangue	Lit. 4 074 400 Cap 303 Pro Turchia	1 settimana	Medico chirurgo
20	Matteuzzi	Paolo	CRI	Turchia	Verifica lavori	Lit.3.509 060 Cap. 303 pro Turchia	1 settimana	Architetto

XIV LEGISLATURA — DISEGNI DI LEGGE E RELAZIONI — DOCUMENTI

	Cognome	Nome	Organizzazione	Paese	Posizione	Onere Missione	Contratto 2000	Incarico
21	Matteuzzi	Paolo	CRI	Turchia	Verifica Lavori	Lit. 3.961.830 Cap.303 Pro Turchia	1 settimana	Architetto
22	Matteuzzi	Paolo	CRI	Turchia	Verifica lavori	Lit. 2.900.000 Cap.303 Pro Turchia	6 giorni	Architetto
23	Figazzolo	Simona	CRI/ECHO	Kragujevac	Supporto al Capo Deleg. Mara Nuzzi	Lit. 7.200.000 Cap 303 Pro Jugoslavia	60 giorni	Logistica
24	Principe	Leopoldo	CRI	Bruxelles	Desk	Lit.178.000.000 Cap. 167	12 mesi	Desk
25	Nuzzi	Mara	CRI/ECHO	Kragujevac	Responsabile Progetto	Lit.63.122.000 Pro Jugoslavia Finanziam ECHO	7 mesi + 5 gg	Responsabile progetto ECHO
26	Bernieri	Ugo	CRI	Mozambico	Valutazione tecnica	Lit.9.000.000 Cap. 167	17 giorni	Agronomo
27	Arena	Sergio	CRJ	Mozambico	Valutazione tecnica	Lit. 7.200.000 Cap. 167	7 giorni	Medico chirurgo
28	Petrosino	Francesco	CRI	Mauritania	Amministrativo-logistico	Lit.6.379.000 Cap. 167	1 mese	Logistico
29	Arena	Sergio	CRI	Somalia	Verifica ospedale Garoe	Lit. 7.000.000 Cap. 303 Pro Somalia	7 giorni	Medico chirurgo
30	Bufacchi	Roberto	CRI/ECHO	Kragujevac	Responsabile progetto ECHO	Lit 52.000.000 Cap 303 Pro Jugoslavia	5 mesi 20 gg	Responsabile progetto ECHO
31	Sicignano	Roberto	CRI	Mauritania	Contabile Deleg. CRI	Lit. 9.750.000 Cap. 167	1 mese	Contabile
32	Ciatti	Matteo	CRI	Mozambico	Stagista supporto al Capo Deleg. CRI	Lit.30.000.000 Cap.	6 mesi	Stagista
33	Fioretti	Susanna	CRI	Mauritania	Supporto Capo Delegazione CRI+ Rspnsabile progetti ECHO in Mauritania	Cap. 167 Vedere descrittivo settore Africa	4 mesi	Supporto Capo Delegazione CRI+ Rspnsabile progetti ECHO in Mauritania
34	Feliciangeli	Loredana	CRI	Mauritania	Capo Delegazione	Cap. 167 Vedere descrittivo settore Africa	10 mesi	Capo Delegazione CRI
35	Najat	Shamil	FICR	Tanzania	Logistico	Cap.303 Fondo pro Rwanda	2 mesi	Logistico
36	Najat	Shamul	CRI/ECHO	Pakistan	Logistico	Cap. 167 Lit. 19.000.000	15 giorni	Logistico
37	Polastro	Riccardo	CRI	Entrea	Logistico	Lit. 7.000.000 Cap. 104 Vedere descrittivo settore Africa	10 giorni	

4) Ufficio Diffusione Diritto Internazionale Umanitario (D.I.U.)**A) Diffusione a livello nazionale**

Dal 2 al 7 aprile ha avuto luogo a Rimini il IX corso nazionale per delegati internazionali nel quale sono stati svolti interventi sul DIU e sul Movimento. Dal 24 sett. al 5 ott. si è svolta presso il centro di Jesolo Lido la XVI edizione del Corso Nazionale Istruttori per la formazione di circa 40 elementi, selezionati tra i membri delle Componenti Volontaristiche attraverso un apposito colloquio selettivo. Il Coordinamento Istruttori della Liguria ha organizzato dal 13 al 15 ottobre il IV Convegno Nazionale Istruttori DIU. Il Convegno ha cadenza biennale e, quest'anno ha avuto per tema i Diritti Umani.

B) DIFFUSIONE ALLE FF.AA.**a.a.1 Formazione generale di base**

Il primo periodo di due settimane si è svolto dal 2 al 12 maggio 2000 ed ha fornito una conoscenza di base a tutti i frequentatori del Corso ISSMI (circa 180 Ufficiali).

a.a.2 Consiglieri giuridici nelle FF.AA.

Nell'ambito del secondo periodo di due settimane dal 10 luglio 2000 è stato svolto un programma più approfondito per la formazione dei Consiglieri giuridici nelle FF.AA. A questa fase la CRI ha partecipato con docenti e tutors dei gruppi di lavoro e dieci frequentatori.

a.b. Corso per personale qualificato

Dal 4 al 16 giugno si è svolto l'VIII Corso di qualificazione per FF.AA.. Al Corso hanno partecipato 24 Ufficiali delle FF.AA. e 19 volontari CRI.

B) Collaborazione con il Centro di Diritto delle Operazioni Militari diverse dalla Guerra (CeMOTWs)**b.a Corsi IDOM.**

Dal 13 al 24 marzo è stato organizzato e gestito il IV Corso per Istruttori di Diritto delle Operazioni Militari (IDOM) per Ufficiali FF.AA. e personale CRI.

b.b Corsi PSO. Nell'ambito dei Corsi per personale delle Peace Support Operations, la CRI ha svolto, tramite propri docenti, gli interventi relativi al ruolo delle ONG nelle operazioni fuori area (in particolare il ruolo del Movimento Internazionale di CR e MR), nonché gli interventi relativi alla applicazione del DIU in vari settori quali, ad esempio, il trattamento dei prigionieri di guerra. Per il 2000 sono stati organizzati quattro corsi per i diversi livelli di impiego. La CRI ha inviato 1/2 docenti a corso per interventi che hanno variato da uno a cinque periodi per corso.

b.c. Stage giuridico per circa 15 Ufficiali delle FF.AA. I docenti CRI hanno svolto tutta la parte relativa al DIU (9 - 14 aprile).

3) SCUOLE ED UNIVERSITA'

E' continuata nel 2000 l'esperienza diffusa in diverse realtà provinciali di organizzare interventi diretti nelle scuole ad opera di istruttori CRI. Nell'ambito delle Università/Scuole/Corsi di altre organizzazioni è stata svolta attività di collaborazione con diversi Istituti di cui si riportano i principali:

Master in Relazioni Internazionali, Bologna

Scuola di Politica internazionale, Cooperazione e Sviluppo, Roma

Seminario per i nuovi diplomatici, Istituto Affari Diplomatico Farnesina MAE

Università di Catania

Università LUISS

L'Ufficio ha inoltre provveduto a diffondere nelle Università i materiali relativi ai corsi organizzati dal CICR a Varsavia e a Sion e funto da tramite con gli studenti interessati.

4) ATTIVITA' DI STUDIO, RICERCA E PRODUZIONE DOCUMENTAZIONE

A) Attività di studio e ricerca

La Commissione, ha partecipato, attraverso il suo Presidente Prof. Benvenuti, nella Commissione interministeriale per l'adeguamento dell'ordinamento italiano al Diritto Internazionale Umanitario, nella Commissione sui diritti umani operante presso il Ministero degli Affari Esteri, nonché del "ICC Implementation Research Group" che studia, comparativamente, nelle diverse legislazioni degli Stati i problemi di attuazione dello Statuto della Corte Penale Internazionale.

L'Ufficio DIU ha, inoltre, inviato partecipanti al Comitato Nazionale Mine istituito presso il MAE nonché alla Commissione per la campagna a favore delle vittime delle mine della CRI.

B) Produzione di documentazione

Sono stati pubblicati il II ed il III volume della collana di studi giuridici su:

- "Le mine antipersona una guerra anche in tempo di pace"
- "Tra uguaglianza e differenza, i diritti della donna nelle convenzioni a tutela della persona"

E' stata finalizzata la traduzione in italiano e l'aggiornamento della brochure del CICR "Il Diritto Internazionale Umanitario: risposte alle vostre domande".

5) Ufficio Ricerche

Nel 2000 è continuato l'afflusso all'Ufficio Ricerche di richieste concernenti :

- Trasmissione di Messaggi di Croce Rossa,
- Ricerche di persone,
- Ricongiungimenti Familiari,
- Rimpatri,
- Rilascio Titoli di Viaggio del C.I.C.R.

RIEPILOGO DEL LAVORO IN CIFRE

Casi nuovi :	450
Casi definiti positivamente :	266
Casi definiti negativamente :	278
Messaggi di Croce Rossa ricevuti :	462
avvalendosi della collaborazione di 121 tra Comitati, Sottocomitati e Delegazioni C.R.I. di tutta l'Italia	
Ricongiungimenti familiari effettuati: 12 casi	
Corrispondenza :	
Lettere o telefax dattiloscritti :	1.153

6) Ufficio Ricerche Documentazione di Guerra e Ufficio Segreteria

Nel 2000 l'Ufficio Ricerche Documentazione di Guerra (I e II Guerra mondiale) ha seguito n° 195 pratiche relative ai ricorsi di legge alla Corte dei Conti (D.P.R. del 6.10.1963 n. 2043; L. 656 del 6.10.1986; L. 791/1980; L. 205/2000 sui benefici pensionistici e assegno vitalizio). Le richieste confluite all'Ufficio a scopo istruttorio hanno riguardato: a) ricerche di documentazione sullo stato di prigionia; b) ricerche di documentazione comprovante lo stato sanitario; c) comunicazioni della Presidenza del Consiglio dei Ministri; d) informazioni alla Croce Rossa Croata sui campi di prigionia in territorio italiano; e) informative alle Unità Periferiche CRI sui documenti necessari per aprire le pratiche; f) traduzione in lingua tedesca delle medesime e trasmissione a Berlino, Arolsen e Ginevra per le verifiche.

Pratiche lavorate	195
Casi definiti positivamente	94
Casi definiti negativamente	101
Comunicazioni Pres.za Con.glio Ministri	698
Posta in partenza	1358
Telefonate in arrivo	3000

Nel 2000 ha seguito:

- n° 40 pratiche tra: missioni di soccorso all'estero; missioni per scambi internazionali giovanili; congressi o seminari all'estero (in collaborazione con le Società Consorelle); visite di Delegazioni Ufficiali di C.R. presso la Croce Rossa Italiana;
- n° 119 pratiche di richieste invio medicinali all'estero (n° 38 evase con fornitura del Deposito Farmaceutico). A questo proposito sin dall'anno 1991 segue un caso per l'acquisto di un medicinale con rimborso della spesa (Lire 4.049.595 Cap. 806 - partite in conto sospesi) da parte dell'Unità CRI di Busto Arsizio ed altro caso di bambina libanese (Lire 7.000.000 Cap. 56, cfs 0201 Es. 2001).

SERVIZIO INTERVENTI DI EMERGENZA

Si sintetizzano, di seguito, le attività svolte nel corso dell'anno 2000 tramite anche l'impiego del personale e delle strutture dei Centri Operativi di Emergenza.

Merita soffermarsi su taluni punti essenziali riguardanti, in via prioritaria, sia le risorse umane di personale dipendente che strumentali con le quali poter far fronte alle calamità nazionali o situazioni di emergenza.

Già dal mese di maggio dell'anno 2000 l'Assemblea Generale si esprime in modo chiaro e puntuale sul potenziamento dei Centri Operativi di Emergenza anche sotto l'aspetto della formazione del personale volontario.

L'organico di personale dipendente (militare e civile), previsto in n.140 elementi, si è nel frattempo drasticamente ridotto tanto che alla fine dell'anno 2000 gli elementi in servizio risultano essere in n.96.

Ciò nonostante, con enormi difficoltà, si sono potute fronteggiare situazioni di emergenza sottoponendo il personale a turni massacranti, impiegandoli perfino a 12-18 ore lavorative giornaliere cui hanno seguito in gran parte recuperi compensativi con conseguente assenze dal servizio per decine di giorni.

Nell'ottobre del 2000, per esaminare ed approfondire le problematiche connesse con l'attività dei CC.OO.E., è stato costituito un gruppo di lavoro - ex O.P. n.974 del 27.09.00 - che ha presentato un progetto recepito dal Consiglio Direttivo Nazionale - delibera n.158 del 20.12.00 - la cui decorrenza attuativa è stata vincolata sia alla individuazione delle risorse umane che di quelle finanziarie.

Nell'ambito della riorganizzazione dei CC.OO.E., presso quello di Jesolo Lido (il cui programma di ristrutturazione immobiliare si ritiene possa essere completato nel 2003 in modo da essere utilizzato quale struttura di tipo congressuale e di formazione del personale così come emerse nel corso dei lavori dell'Assemblea Generale dell'Associazione) si sono svolti i seguenti corsi impiegando il personale dipendente - sotto-organico di oltre 10 elementi - e volontari che hanno dato un valido apporto:

- VIII Corso qualificazione per il personale delle FF.AA. per l'applicazione del DIU nei conflitti armati;
- Seminario internazionale sul "Piano strategico FICR 2010 e Gioventù";

- Consiglio Direttivo Nazionale della Croce Rossa Italiana;
- Comitato Nazionale Femminile – Assemblea Nazionale e Corso amministrativo-contabile;
- XVI Corso Nazionale Formazione istruttori DIU.

Gli altri CC.OO.E., oltre a mantenere e revisionare – in via ordinaria – le strutture e le dotazioni di emergenza in modo da poter essere tempestivamente impiegate in casi di calamità e situazioni di emergenza, hanno concorso all'espletamento di manifestazioni varie e/o esercitazioni di protezione civile organizzate da talune Unità CRI periferiche e richiedenti il supporto logistico in uomini e mezzi.

Ulteriori attività svolte nel corso dell'anno 2000 sono:

A) INTERVENTI DI SOCCORSO ALLUVIONE PROVINCIA DI REGGIO CALABRIA E REGIONI NORD ITALIA

- A seguito dell'alluvione che ha colpito nel mese di settembre la provincia di Reggio Calabria il Dipartimento della Protezione Civile ha richiesto l'impiego di automezzi, macchinari e personale per partecipare alle operazioni di soccorso. Il SIE ha messo a disposizione della locale Prefettura personale e mezzi del I COE – Roma e III COE – Verona. Le spese sostenute come disposto dal predetto Dipartimento sono state poste a rimborso della Prefettura di Reggio Calabria.
- A seguito dell'alluvione che ha colpito nel mese di ottobre e novembre invece talune Regioni del Nord Italia il Dipartimento della Protezione Civile ha richiesto nuovamente strutture, macchinari e personale per partecipare agli interventi di soccorso. Il SIE impiegando uomini e mezzi del I e III COE ha operato in Valle d'Aosta ed in Piemonte. Le spese sostenute sono state poste a rimborso della Prefettura di Alessandria.

B) INTERVENTI DI SOCCORSO IN KOSOVO

L'Ufficio Progetti Kosovo, costituito nell'ambito del S.I.E., nella primavera del '99, con l'incarico di predisporre progetti in favore delle popolazioni del Kosovo, nel 2000, in collaborazione con il CICR ha iniziato i lavori per la realizzazione presso l'Ospedale Civile della città di Peje (Kosovo) di un poliambulatorio ginecologico, ostetrico, pediatrico e materno infantile.

Alla fine di gennaio del 2000, in concomitanza con l'inizio delle attività previste nel progetto è stato istituito l'Ufficio e la foresteria per il personale CRI inviato in missione.

L'impegno assunto dalla CRI nel gennaio 2000 con le autorità locali e Cooperazione Italiana MAE, ente preposto al coordinamento di tutte le attività sanitarie nella città di Peje, è stato mantenuto. A dicembre del 2000 sono stati consegnati alle autorità locali gli ambulatori di ginecologia, ostetricia e pediatria. Gli ambulatori, sono stati ristrutturati ed allestiti. Oggetto d'intervento della CRI sono stati anche i locali degli ambulatori 1 e 5 della città di Peje, sede del dipartimento materno infantile, del programma e del controllo sullo stato vaccinale dei bambini.

Durante i lavori di ristrutturazione il personale della CRI, Infermiere Volontarie e Medici inviati in missione, in collaborazione con la Direzione sanitaria dell'ospedale hanno operato nei reparti di ginecologia, ostetricia, pediatria, neonatologia, ed hanno attuato un programma di formazione al personale locale. La stessa attività è stata svolta negli ambulatori 1 e 5 sede del dipartimento materno infantile e nei villaggi dove venivano effettuate le vaccinazioni.

Nel periodo da gennaio a dicembre 2000, l'Ufficio CRI in Peje ha svolto attività in favore della popolazione kosovara, aderendo alle richieste di aiuto, fornendo medicinali salva-vita, non reperibili in Kosovo, per alcuni casi gravi segnalati dalla Direzione Sanitaria dell'Ospedale civile di Peje, materiali (effetti lettereschi, igienico-sanitario e vestiario) per i detenuti del carcere di Peje, richiesta avanzata dalla Direzione del carcere per un totale di 22,70 metri cubi.

Inoltre sono stati forniti pigiami e medicinali per i bambini ricoverati presso il Reparto malattie polmonari "Madre Teresa di Calcutta, su richiesta specifica dell'Ospedale civile. Su richiesta delle Suore "dell'ordine Madre Teresa" donate stufe elettriche ad infrarossi ed un generatore per il Centro sociale annesso alla chiesa di Peje, e dei Kit igienico sanitari per le famiglie povere da loro assistite nei villaggi limitrofi della città di Peje.

Il Comitato CRI di Bologna in collaborazione con il Provveditorato agli Studi di Bologna, ha donato al reparto di Neonatologia dell'Ospedale civile beni e attrezzature per un valore di L.109.734.160.

Al sindaco dell'enclave serba di Gorazdevac per il tramite del comandante KFOR sono stati donati un generatore di corrente e 200 Kit igienico sanitari per le famiglie residente nell'enclave.

Il progetto è stato nel suo insieme ben accolto dalle autorità locali e l'intervento che la CRI sta svolgendo a Peje viene considerato dal C.I.C.R. come tra i più importanti e funzionali nell'ambito del Kosovo.

L'attività ambulatoriale svolta e prevalentemente rivolta:

- nel dipartimento materno infantile alla promozione dell'assistenza, preventiva e curativa, ambulatoriale e domiciliare pediatrica;
- profilassi delle malattie infettive, somministrazione delle vaccinazioni obbligatorie, promozione e somministrazione di quelle consigliate.
- nell'ambulatorio di pediatria alla sorveglianza del percorso perinatale dei nuovi nati, controllo dello sviluppo fisico e psichico dei bambini, con particolare riguardo in età prescolare e scolare.
- nell'ambulatorio di ostetrica – ginecologica, consulenza e sostegno alla donna ed alla coppia con problemi d'infertilità e sterilità, consulenza mirata all'individuazione precoce del rischio generico preconcezionale, prenatale e post-natale, assistenza sanitaria specialistica dell'apparato riproduttivo, supportato anche da strumenti diagnostico-terapeutici (ecografo, colposcopio, DTC);
- controlli sanitari della gestante, prevenzione, diagnosi precoce e cura delle malattie sessualmente trasmesse, attività d'informazione, educazione e prevenzione dell'AIDS nel campo materno-infantile. Realizzazione di programmi di screening del cancro della cervice uterina.

Le attività di collegamento e di rapporto con il CICR e gli altri organismi governativi e non presenti sul territorio, sono state svolte dal Responsabile Ufficio CRI in Peje.

C) INTERVENTI UMANITARI INTERNAZIONALI

L'Ufficio Interventi Umanitari Internazionali - operante nell'ambito del S.I.E. dal 1999 - per la realizzazione degli interventi operativi connessi con le attività di soccorso alle popolazioni del Kosovo assistite in tutta l'area balcanica, nell'anno 2000 ha

provveduto al proseguo delle attività tramite il trasporto di generi di prima necessità, alimenti, medicinali e vestiario attraverso convogli composti mediamente da 16 automezzi e 25 personale C.R.I. suddiviso in 5 dipendenti e 20 appartenenti a componenti volontaristiche che hanno consentito l'invio di oltre 700 ton. di aiuti umanitari per un valore complessivo di beni pari a circa lire 3 miliardi.

Nel corso dell'anno si è provveduto, altresì, a proseguire le attività connesse con l'installazione delle strutture prefabbricate di emergenza destinate all'assistenza e all'accoglienza dei profughi kosovari, provvedendo a ripartirle equamente nell'intera area balcanica secondo le indicazioni fornite dal Comitato Internazionale di Croce Rossa e dalle Società Nazionali Consorelle interessate, in stretta collaborazione e con il coordinamento del S.A.I. e ad erogare contributi finanziari a Società di Croce Rossa Consorelle (Jugoslavia, Macedonia e Bosnia), per progetti in favore delle popolazioni disagiate e dei profughi kosovari, concernenti l'acquisto di forni e cucine, la ristrutturazione di centri di assistenza e per la rete di informatizzazione della raccolta del sangue.

SERVIZIO ATTIVITÀ SANITARIE

Il SAS ha svolto nel corso dell'esercizio finanziario 2000 attività ripartibili nei seguenti settori:

- **SERVIZI BIOMEDICI**
- **SICUREZZA**
- **EMERGENZA**
- **CONSULENZA VERSO ALTRI SERVIZI E UNITÀ PERIFERICHE.**

a) - **SERVIZI BIOMEDICI:**
1) **FARMACIA CENTRALE CRI**

Per il Deposito farmaceutico è stata avviata una politica di valorizzazione che ha tenuto conto delle potenzialità della struttura specialmente nel caso in cui si riesca ad avviare la rete di presidi sanitari proposta dal SAS.

Scendendo nel particolare nel corso dell'anno 2000 la Farmacia Centrale ha regolarmente rifornito di farmaci, parafarmaci, medicazione e presidi l'Autoparco Centrale CRI di Roma, i distaccamenti Casilino, Prenestino, Tiburtino, Cassia, Rapisardi, Nomentano e Aeroporto dell'Urbe. E' stata inoltre fornita assistenza alle Unità CRI di Civitavecchia, Marino, Ciampino, Mazzano, Formello, Anguillara, Morlupo; al Centro Accoglienza di "Ponte Galeria", al CEM di Roma, al Comitato Provinciale CRI di Roma, alle postazioni di ambulanze VdS in occasione del Giubileo 2000, del concorso equestre di Piazza di Siena, delle Tevere Expo e di numerose altre manifestazioni culturali e sportive. Sono stati inoltre forniti farmaci al CNTS, al Laboratorio Centrale CRI, alla Fondazione Villa Maraini, all'ambulatorio attivo presso il Comitato Centrale ed al Corpo Militare della CRI.

Da tale impegno sono derivati oneri per complessivi £. 134.048.984, con un incremento di £. 16.529.486 rispetto al 1999. Oltre a ciò, sono stati donati farmaci e presidi ricevuti in dotazione per un valore di £. 13.805.122 con un incremento di £. 2.099.594 rispetto al precedente anno.

Rilevante è stato anche l'impegno per l'assistenza a bambini, anziani, emarginati ed immigrati, nonché alle Unità CRI in difficoltà, con la consegna di 172 colli, per un peso complessivo di Kg. 898, di farmaci per un valore di circa £. 32.000.000. Oltre a ciò sono state soddisfatte richieste di medici curanti a favore di meno abbienti per un valore di circa £. 9.000.000 (200 ricette).

Intensa anche l'attività a favore di paesi esteri (Serbia, Mauritania, Eritrea, Venezuela, Cuba, Sudan, Etiopia, Congo, Bielorussia, Zambia e Romania). Nel corso dell'anno 5.371 chilogrammi di farmaci per un valore complessivo di £. 1.252.351.877 (quasi interamente ricevuti in donazione) hanno raggiunto tali Paesi.

2) **CENTRO NAZIONALE TRASFUSIONE SANGUE**

A) **ATTIVITÀ TRASFUSIONALE**

L'attività 2000 del CTO Sede, e Centri Trasfusionali (CT) ad esso collegati, è ben espressa dai tabulati elaborati come ogni anno dal reparto Rilevazioni Statistiche ed Informatica. (Allegato 1)

I dati espressi, anche a confronto con quelli del 1999, consentono di desumere l'attività della maggior parte dei reparti deputati alla produzione di emocomponenti nella globalità del ciclo: dal reclutamento dei donatori alla distribuzione dei singoli emocomponenti. Un attento esame dell'elaborato consente, pertanto, di evidenziare tutte le suddette attività, per alcune delle quali, comunque, è opportuno fare delle considerazioni.

Il numero totale dei prelievi di sangue intero nell'anno 2000 è rimasto sostanzialmente invariato rispetto al 1999 con una lieve differenza percentuale positiva dell'1.30% dovuta ad un aumento dell'attività delle U.M. e del G.D. del 6.60% che ha compensato la diminuzione dei prelievi dei Centri Periferici dell'ordine del 4.14%. (allegato 2 pag.1)

Si rileva, inoltre, che dall'esame della tabella riferita agli scarti, la voce "esami di legge" si attesta intorno al 5%, percentuale fisiologica rispetto alle medie nazionali, mentre continua ad essere numericamente significativa la voce "presenza di coaguli" (283) che dovrebbe essere ulteriormente compressa mettendo in atto minimi accorgimento nelle procedure di prelievo. (allegato 2 pag.6)

Esaminando i tabulati riferiti all'attività di selezione dei vari CT, si nota una significativa discrepanza nella percentuale di non idonei tra un CT e l'altro, e degli stessi CT rispetto l'anno precedente con valori che oscillano dal 16.3% del S.Eugenio a oltre il 37% per il S.Camillo e S.Spirito. Il G.D., potendosi avvalere di una forte percentuale di donatori periodici, fa registrare un 12.2% di non idonei. (allegato 1)

Considerando abbastanza omogenea la popolazione di donatori che gravita sul territorio, pur rilevando differenze percentuali di donatori periodici, atteso che esistono da alcuni anni delle linee guida standard nella selezione dei donatori per tutti i CT della CRI, è necessaria una maggiore attenzione e diligenza nell'aderire ai criteri delle stesse linee guida, peraltro ampiamente discusse in passato con i medici prelevatori, e lasciare meno spazio alle interpretazioni soggettive e personali dei dati anamnestici.

Nei Centri Trasfusionali Periferici sono state raccolte 12.920 unità di sangue intero, presso il CNTS (Gruppo Donatori CRI, Unità Mobili, Centro Prelievi) sono state raccolte altre 14.756 unità di sangue intero, sono pervenute dall'AVIS RM ulteriori 3.053 unità e dal GDS CRI di Palazzolo sull'Oglio 2.165 per un totale di 32.894 unità di sangue intero. Nei CTO Periferici sono stati effettuati 1481 prelievi

per autotrasfusione. Inoltre, sono stati preparati 434 concentrati piastrinici da aferesi da altrettanti singoli donatori. Infine sono state acquisite da altri servizi trasfusionali in Regione, provinciali e comunali 15 unità di sangue intero, 2.106 unità di emazie concentrate, 83 concentrati piastrinici.

(allegato 2 pag.2)

L'attività di prevenzione e controllo dei donatori si è estrinsecata mediante richiamo ed effettuazione di esami chimico-clinici di controllo su 2538 donatori, 276 notifiche di positività o reattività ai test sierologici di legge e 82 indagini epidemiologiche per le quali sono stati ricercati 480 donatori per legge 210/92. Sono stati altresì selezionati per la donazione 102 donatori di midollo osseo, di cui 6 non idonei.

Nel corso del 2000, a partire da 32.894 unità pervenute presso il CNTS, sono state separate 31.342 unità, e preparati emocomponenti, di cui, 1.054 unità di concentrati eritrocitari, 30.288 concentrati di eritrocitari senza buffy-coat, n° 21.701 concentrati piastrinici da B.C., 31.302 unità di plasma fresco congelato, di cui 24.236 di tipo B e 7.063 di tipo C. Sono state congelate due unità di concentrati eritrocitari. Sono stati inviati ai controlli di qualità n° 91 unità di concentrati eritrocitari, n° 1.474 unità di concentrati piastrinici, n° 139 unità di plasma. Sono stati inviati al controllo di sterilità n° 207 unità di concentrati piastrinici, n° 775 unità di plasma, n° 546 unità di Buffy coat.

Sono stati ceduti alla Ditta Farma-Biagini per la produzione di farmaci plasmaderivati, secondo la vigente convenzione con la Regione Lazio, 14.188 unità di plasma per un totale complessivo di 3.192 kg frazionare. Dalla lavorazione di tale plasma il Centro di Coordinamento e compensazione ha fatto pervenire al CNTS 6254 flaconi di Albumina umana da 50 cc al 20%, 1.215 flaconi di gammaglobuline da 5 g, distribuiti alle farmacie delle Aziende sede di CTO CRI. L'allegato 2 riporta nel dettaglio i dati relativi al plasma ricavato dalle unità di sangue e ai farmaci plasmaderivati. (allegato 2 pag.5)

L'attività di distribuzione del sangue e degli emocomponenti dal CTO sede ai CTO periferici per compensazione è stata come al solito consistente. Infatti, considerando i dati rilevabili dalla tabella riferita alla distribuzione degli emocomponenti.

Considerando, infine, l'attività di produzione e distribuzione del PFC, si nota la persistenza di un suo anormale impiego per uso clinico, che rispetto alla produzione totale raggiunge una percentuale di oltre il 50% (oltre 14000 unità), in contrasto con le raccomandazioni del Consiglio d'Europa. Come per le piastrine, la maggior parte del PFC per uso clinico (circa l'80%) è stata distribuita dai CT S. Eugenio, S. Filippo e S. Camillo.

In totale sono state quindi integrate 18.958 unità di emazie concentrate, 11.391 unità piastriniche e 7.359 unità di plasma fresco congelato. Il numero di unità qualificate e lavorate dal CNTS e quindi restituite ai singoli CTO, risultano in 16 di sangue intero, 11.504 di emazie concentrate, 7.497 di unità di piastrine concentrate e 5.925 di plasma fresco congelato.

(allegato 2 pa.3,4)

Presso il CTO S. Camillo sono state eseguite 563 procedure di aferesi, di cui 32 plasmaferesi terapeutiche, 432 piastrinoaferesi produttive, 0 leucaferesi terapeutiche, n°80 raccolte di cellule staminali circolanti da paziente, n° 3 raccolte di cellule staminali circolanti da donatore, n° 7 trattamenti di purging di cellule staminali circolanti. L'attività di aferesi ha ricompreso 601 selezioni di donatori, 984 esami emocromocitometrici.

Per la terapia trasfusionale dei pazienti affetti da morbo di Cooley, effettuate presso il Day Hospital del CNTS e quello dell'azienda del S. Eugenio, sono stati preparati inoltre 5920 concentrati di emazie delecucizzate mediante filtrazione, di cui 1.114 lavate. Presso il Day Hospital Trasfusionale del CNTS sono state effettuate 370 interventi di terapia trasfusionale su 9 pazienti affetti da morbo di Cooley.

Nei CTO Periferici della CRI S. Camillo, S. Eugenio, S. Giacomo, Santo Spirito, Regina Elena e S. Filippo Neri l'attività di assegnazione degli emocomponenti e di medicina trasfusionale si è concretizzata mediante l'esecuzione di 42.242 gruppi sanguigni, 42.941 prove di compatibilità, 28.209 di altri esami immunoematologici (ricerche di anticorpi irregolari, ricerca di antigeni eritrocitari, test di Coombs, identificazione fenotipo Rh). A fronte di questa attività di assegnazione sono stati distribuiti a pazienti 32.311 unità di emazie concentrate, 17.212 concentrati piastrinici da buffy coat e 125 concentrati piastrinici da aferesi, 13.042 unità di plasma fresco congelato e 15 unità di sangue intero.

(allegato n°3)

B) ATTIVITA' CORRELATE ALLA TRASFUSIONE

Nell'ambito dell'immunoematologia leucocitaria durante il 2000 sono stati selezionati e tipizzati 109 donatori di midollo osseo IBMDR. L'attività svolta comprende, inoltre, 372 indagini di Immunoematologia leucocitaria, 835 tipizzazioni tissutali, di cui 512 per trapianto di midollo, 19 per trapianto di rene, 11 per altri trapianti, 92 per malattie diverse, 16 per indagini di paternità e per controlli di qualità, 9 prove di compatibilità, 57 tipizzazioni per la Banca del sangue di cordone ombelicale. Nell'anno 2000 in base alle tipizzazioni HLA effettuate nel nostro Centro, l'Ematologia del Policlinico Gemelli ha effettuato n° 11 trapianti di midollo osseo, mentre l'Ematologia del S. Eugenio ne ha effettuati n° 21, per ambedue sia da correlati che da MUD. Nello stesso reparto sono state eseguite 2.173 tipizzazioni molecolari (su donatori di midollo, pazienti ematologici, familiari di pazienti, pazienti trapiantati per verifica attecchimento del trapianto di midollo osseo, donatori di sangue, per medicina legale), 314 per tipizzazione piastrinica e 714 per controlli di qualità intra ed interlaboratorio, 240 test per l'attività di Biologia Molecolare virale.

Relativamente all'immunoematologia piastrinica, oltre ai controlli di qualità sugli emocomponenti, la ricerca degli anticorpi antiplastrine è stata effettuata in 182 pazienti per un totale di 7.904 test, i cross-match sono stati 3.774 e 283 sono state le tipizzazioni con anticorpi monoclonali. Sono state effettuate 7 colture linfocitarie miste. Inoltre nello stesso reparto è stata effettuata la valutazione citofluorimetrica del Normal Range emoreologico per un totale di 111 test. L'attività di immunoematologia eritrocitaria si è estrinsecata, oltre alle attività di routine sui donatori di sangue e su pazienti per 35.339 campioni e su 405 di donatori aferesi (gruppaggio, ricerca anticorpi irregolari, ricerche su pazienti immunizzati e prove di compatibilità), anche mediante esecuzione di 6.100 tipizzazioni eritrocitarie non ABO complete su donatori di sangue, famiglie per Trapianto Midollo osseo, pazienti, al fine di costituire una banca di emazie congelate di gruppo raro. Inoltre sono state effettuati, 4763 controlli di qualità e n° 70 tipizzazioni eritrocitarie complete. L'attività di sierologia è stata svolta, oltre mediante l'esecuzione della normale routine di screening pre-trasfusionale di legge e di conferma, anche della sorveglianza delle infezioni trasmissibili con la terapia trasfusionale, e lo screening degli anticorpi anti-CMV, su donatori di sangue su pazienti politrasfusi, su donatori di midollo osseo, su donatori di aferesi e su aspiranti donatori esclusi o autoesclusi dalla donazione.

Inoltre l'attività del Reparto di Sierologia e Biologia Molecolare Virale ha avuto nell'anno 2000 un notevole incremento dovuto all'introduzione in routine del test di amplificazione genica (NAT) per il virus dell'HCV che ha affiancato i test sierologici per la validazione biologica degli emocomponenti, l'applicazione di tali test non poteva prescindere dalla estensione della stessa metodica al virus HIV essendo già disponibili kit per la rilevazione contemporanea di HCV-RNA e HIV-RNA e dallo studio e applicazione di protocolli per la creazione di standard e pannelli calibrati su preparazioni di riferimento internazionali (WHO). L'attività svolta nel Reparto ha consentito al CNTS di condurre egregiamente lo " STUDIO DI FATTIBILITA' PER L'APPLICAZIONE DELLA TECNOLOGIA NAT-HCV NELLO SCREENING DEI DONATORI IN ITALIA " avviato con L'Istituto Superiore di Sanità. L'attenzione rimane comunque concentrata sulla prevenzione della trasmissione con la terapia trasfusionale dell'epatite B e di patogeni emergenti. Da considerare anche la notevole mole di controlli di qualità esterni ed interni nonché un ottimo lavoro valutazione e di messa a punto delle attrezzature automatizzate. L'esecuzione dei saggi biologici di sicurezza 6270 saggi di sterilità su sangue intero, concentrato eritrocitario ed emocomponenti e 1957 saggi di ricerca delle endotossine su emocomponenti ha costituito l'altra attività di Batteriologia del reparto .

L'attività di ematochimica è stata svolta mediante effettuazione dei normali esami di routine sui donatori:

- n° 306.000 test di chimica-clinica,
- n° 48.400 esami emocromocitometrici con formula,
- n° 29.000 V.E.S..

Inoltre l'esecuzione di 6.664 test emocoagulativi e 1.700 test emoreologici ha completato tale attività.

3) LABORATORIO CENTRALE

Nell'anno 2000 il Laboratorio Centrale ha conseguito un incremento delle attività con aumento del fatturato pari al 9,46% come da prospetto:

Anno	1999	2000	Incremento %
Totale generale	3.276.920.29 4	3.586.926.63 8	+ 9,46

Quanto evidenziato dalle cifre sopra riportate è stato ottenuto nonostante le molteplici difficoltà che hanno impedito una gestione continuativa delle attività arrivando, in alcuni casi, alla riduzione ed alla sospensione di alcuni servizi:

- MOC sospesa per n° 8 mesi (acquisto di nuova apparecchiatura) con perdita di circa L. 90.000.000.
- sospensione degli esami in "service" che oltre ad aver ridotto le richieste di prestazioni, ha comportato una importante limitazione delle attività del Servizio di Ginecologia, con riflesso sulla quantità e qualità delle prestazioni;
- la non disponibilità della consulenza otorinolaringoiatrica che, a tutt'oggi, ha impedito di completare le prestazioni previste nella Convenzione con l'ACI - Informatica;
- le croniche difficoltà per l'approvvigionamento dei materiali necessari allo svolgimento del lavoro;
- la incompleta informatizzazione dei laboratori.

Nonostante le difficoltà sopra citate, che rappresentano solo parzialmente quelle vissute, è stato raggiunto l'obiettivo programmato che prevedeva una entrata totale di L. 3.521.400.000 (lettera prot. L.C. n° 1660 del 14.06.00).

Certamente in condizioni di lavoro meno difficili si sarebbe potuto realizzare di più e meglio.

Nonostante le difficoltà che si sono verificate nel corso dell'anno 2000 l'aumento delle attività con relativo incremento di fatturato è stato:

1999	2000	Variazione %
1.571.684.098	1.919.282.106	+ 22

Sinottico delle prestazioni effettuate nel 1999 e nel 2000 a confronto *

Tipologia	anno 1999	anno 2000	Variazione %
Sala Prelievi	3009	4687 1433 pd,pu,aci,pg, L.626 +3254 e	+ 55,76
Ecografia	4560	5100 2716 pd,pu,aci,L.626 +2484 e	+ 11,80
Progetto donna	1025	1.098	+ 7,12
Ginecologia	1825	2062 1098 pd + 964 e	+ 12,98
Mammografia	1648	1892 1032 pd +aci +852 e	+ 14,80

XIV LEGISLATURA — DISEGNI DI LEGGE E RELAZIONI — DOCUMENTI

MOC	1946	680 300 pd +380 e	- 65,05
Progetto uomo	255	270	+ 5,88
Angiologia	371	259 + pd	- 30,18 + pd
Elettrocardiografia	1647	2316 2102 pd,pu,aci,L.626,ds + 214 e	+ 40,61
Oculistica	386	165 + pu + L.626	+ 21,76
Dietologia	351	151	- 56,98
Pneumo-allergologia	61	72	+ 18,03
Dermatologia	0	67	
Altre visite	65	63	- 3,07
Spirometrie	255	pu+pd+aci+L.626	+ 45,09

* Alcuni dati sopra riportati sono indicativi in quanto l'elaborazione statistica è incompleta. Ciò è dovuto alla parziale utilizzabilità del software in dotazione.

Legenda:

pd = Progetto Donna, pu = Progetto Uomo, L.626 = D.L.vo 626/94, aci = Acì-Informatica,
ds = Donatori sangue, pg = Centro di Ponte Galeria e = Esterni

Sinottico delle prestazioni come da incasso nel 1999 e nel 2000 a confronto

Tipologia	anno 1999	anno 2000	Variazione %
Sala Prelievi	555.267.698	836.476.243	+ 50,64
Ecografia	194.585.000	222.140.000	+ 14,16
Progetto donna	418.884.950	467.492.000	+ 11,60
Ginecologia	60.585.300	74.294.800	+ 22,62
Mammografia	71.590.000	84.305.000	+ 17,76
MOC	77.409.000	33.445.000	- 56,79
Progetto uomo	100.350.650	115.942.100	+ 15,53
Angiologia	27.100.000	22.000.000	- 18,81
Elettrocardiografia	8.990.000	10.540.000	+ 17,24
Oculistica	12.137.000	12.115.000	- 0,18
Dietologia	22.375.000	11.615.000	- 48,08
Pneumo-allergologia	4.470.000	5.425.000	+ 21,36
Dermatologia	0	5.152.000	
Altre visite	2.805.000	4.945.000	+ 76,29
Spirometrie *			

* le spirometrie sono inserite nei progetti, nella convenzione con l'ACI - Informatica, nella legge 626 e quindi contabilizzate nei relativi pacchetti di prestazioni. Analogamente, per altre prestazioni indicate nel sinottico delle attività svolte.

• L'attività della Sala Prelievi, senza considerare i prelievi previsti nei Progetti, la 626/94, il Centro di Ponte Galeria e l'ACI - Informatica, ha riscontrato un notevole aumento. Tale incremento, tuttavia, non è confrontabile con il 1999 in quanto l'accreditamento ha avuto inizio il 15 maggio 1999 ma i secondi semestri messi a confronto presentano un aumento medio del fatturato del 6 %.

Attività scientifica e formativa

Il Poliambulatorio ha partecipato con la Cattedra di Ginecologia endocrinologica dell'Università di Tor Vergata all'organizzazione e coordinamento scientifico dell'Incontro dibattito "La Sindrome Perimenopausale" tenutosi il 7 giugno 2000 presso il Comitato Provinciale CRI.

La D.ssa E. Paroli ha partecipato nella primavera 2000 ad un gruppo di studio su "Protocolli vaccinali per operatori nell'ordinaria attività lavorativa e operatori impiegati nelle emergenze" e "Approvvigionamento farmaci nelle emergenze" in collaborazione con il SAS, il CNTS, il Deposito Farmaceutico e la Sanità Militare CRI. La relazione sui protocolli vaccinali è stata seguita con interesse dalla Commissione per la Protezione Civile.

Collaborazione scientifica ed attività didattica

E' stata approvata la convenzione tra la CRI e il Dipartimento di Malattie dell'Apparato Respiratorio e Cardiovascolare della Facoltà di Medicina dell'Università di Roma "La Sapienza"

Nell'ambito della collaborazione con l'Università di Roma "La Sapienza" Diploma Universitario per Tecnici di Radiologia Medica la D.ssa E. Paroli ha avuto l'incarico di docente nel Corso Integrato di Igiene ed Organizzazione Sanitaria per la materia

"Epidemiologia". Analogo incarico nella materia di "Igiene generale ed applicata" è stato espletato dalla D.ssa Maria Antonietta Pianta.

Il Dott. U. Angeloni è stato docente di "Bioingegneria elettronica" nel Corso Integrato di Tecnica in Diagnostica per immagini 2.

REPARTO IMMUNODIAGNOSTICA:

L'attività analitica del Reparto Immunodiagnostica ha avuto nell'anno 2000 un incremento del 2,21% rispetto all'anno precedente.

Quadro riepilogativo della attività 2000:

In tabella A sono riportate il n° delle analisi eseguite nelle sezioni e nei laboratori del Reparto.

Tabella A

	1999	2000	
<i>1) Sezione Analisi Biochimiche</i>			
<i>Laboratorio immunochimica - metodiche RIA</i>			
Laboratorio immunochimica - metodiche RIA	4.232	13.318	+214,7
Laboratorio immunochimica - metodiche EIA	6.135	4.751	- 22,55
Laboratorio immunochimica - metodiche chemiluminescenza	8.025	9.160	+14,14
Totale analisi eseguite	18.392	27.229	+48,05
<i>2) Sezione Servizio Screening Neonatale</i>			
Screening neonatale Ipotiroidismo – T4, TSH	33.357	33.812	+ 1,36
	neonati	neonati	
Screening neonatale Amminoacidopatie – Phe, Leu, Met	78.791	73.800	- 6,33
Screening neonatale Galattosemia – Totale, Gal-I-put	111.950	113.506	+ 1,39
Screening neonatale Fibrosi cistica – IRT	35.358	35.840	+ 1,36
Totale analisi eseguite	39.283	39.650	+ 0,93
	265.382	262.796	- 0,97
<i>3) Sezione Misure Radioattività Ambientale</i>			
Misure radioattività gamma	180	85	- 52,8
Totale analisi eseguite nelle tre Sezioni del Reparto	283.954	290.110	+ 2,17
<i>Analisi per la realizzazione dei progetti</i>			
Progetto Ministero della Sanità-Istituto L.Spallanzani: "Screening neonatale sulla sieroprevalenza anti-HIV nella trasmissione materno-fetale". Campioni analizzati	56.504	57.865	+ 2,41
Progetto Osservatorio epidemiologico regionale: Sieroprevalenza HIV in pazienti TBC campioni analizzati	600	0	

XIV LEGISLATURA — DISEGNI DI LEGGE E RELAZIONI — DOCUMENTI

<i>Totale analisi eseguite per i progetti</i>	57.104	57.865	+ 1,33
<i>Totale analisi eseguite nei laboratori del Reparto Immunodiagnostica comprensivi dei progetti</i>	340.458	347.975	+ 2,21

n.b. il numero di analisi riportate sono comprensive dei tests di controllo interno ed esterno, delle calibrazioni strumentali e di tutti i tests necessariamente ripetuti per la validazione del risultato analitico.

Nel 2000 il Reparto ha partecipato a numerose attività in collaborazione con altri Servizi CRI e con altri Istituti per la realizzazione di Progetti:

- 1) *Ospedale Bambino Gesù*
Progetto: "Confronto di tecniche analitiche nella diagnosi degli errori congeniti del metabolismo intermedio";
 - 2) *Ministero della Sanità - Istituto L. Spallanzani*
Progetto "Screening neonatale sulla sieroprevalenza HIV nella trasmissione materno fetale".
 - 3) *ANPA - Monitoraggio della radioattività ambientale sul territorio nazionale.*
 - 4) *Centri di riferimento Regionali per la Radioattività Ambientale.*
 - 5) *Istituto Superiore di Sanità.*
 - 6) *Corpo Forestale dello Stato della Regione Campania per il monitoraggio della radioattività nei muschi nell'ambito delle Campagne Nazionali*
 - 7) *Cattedra di Medicina Sociale - Master Europeo NOHA dell'Università degli Studi "La Sapienza di Roma.*
 - 8) *CRI - Comitato Provinciale di Roma e VDS Roma*
 - 9) *CRI - Servizio Affari Internazionali*
- Progetti:
- "Children from Chernobyl"
 - "Blood program Bangladesh"
 - "Blood program Honduras"
 - "Ospedale Duzce Turchia"

Il personale del Reparto nel corso dell'anno 2000 ha partecipato ai sottoelencati Corsi di formazione, Giornate di studio, Seminari, Convegni e Congressi.

Sono stati pubblicati inoltre (o in stampa) i seguenti lavori:

- **Risultati delle misure annuali di radionuclidi nella matrice alimentare (latte) e DMOS fiume Tevere**
Rapporto annuale radioattività ambientale in Italia - Reti Nazionali 1999 (in stampa)
Fontana C., Musumeci R.G.
- **La difesa nucleare in campo civile**
Rapporto Scuola Interforze per la difesa NBC - 16.03.2000.
- **La Croce Rossa Italiana a favore dei bambini di Chernobyl**
Rivista CRI

REPARTO DI GENETICA E BIOLOGIA MOLECOLARE

Il reparto di genetica svolge attività di prevenzione primaria e secondaria al fine di individuare le patologie genetiche in epoca prenatale e postnatale.

RESOCONTO REPARTO DI GENETICA

Tab.1: Sezione Citogenetica

ANALISI	1999 N°	2000 N°	%
Cariotipo su liquido amniotico ASL	287	198	- 31
Amniocentesi e prelievi CRI	118	154	+ 31
Totale cariotipo su liquido amniotico	409	352	- 14
Cariotipo su sangue periferico	133	198	+ 50
Cariotipo su materiale abortivo	-	14	

XIV LEGISLATURA — DISEGNI DI LEGGE E RELAZIONI — DOCUMENTI

Consulenze genetiche	360	156	- 57
TOTALI	1020	721	- 29

Tab. 2: Sezione Biologia molecolare

ANALISI	1999 N°	2000 N°	%
HBV	49	39	- 20
HCV qualitativa	67	62	- 7
HCV quantitativa	56	143	+ 155
HCV genotipi	11	83	+ 655
F. C. 7° piano	8	38	+ 375
F. C. screen.	449	520	+ 16
TOTALI	640	885	+ 38

Nel 2000 il Reparto ha partecipato ad attività in collaborazione con :

- 1) Ospedale S. Eugenio per quel che riguarda lo studio di liquido amniotico e materiale abortivo.
- 2) Università degli studi di Roma Tor Vergata, per l'ibridazione in situ (FISH) e la messa a punto di protocolli per l'applicazione del test molecolare per la fibrosi cistica anche in diagnosi prenatale.

In conclusione quest'anno la mancanza di approvvigionamento di materiali ci ha costretto a limitare il numero delle analisi che nella sezione di citogenetica hanno subito un decremento del 29% (tab. 1). Nella sezione di Biologia Molecolare c'è stato un incremento del numero delle analisi del 38% (tab. 2), ciò è stato possibile perché nella suddetta sezione i campioni possono essere conservati e quindi sono stati lavorati ugualmente, non senza disagi, visti gli enormi accumuli, e con conseguente ritardo nella consegna dei referti.

REPARTO DI CHIMICA CLINICA E MICROBIOLOGIA

Il reparto affianca efficientemente il poliambulatorio, dando le risposte delle analisi in tempi rapidi e aumentando la funzionalità del poliambulatorio stesso.

Analisi effettuate nel 2000

Il Reparto ha eseguito su 6.300 campioni un totale di 49.434 tests. **Variazione percentuale: + 24%**

Chimica-clinica : 39.871 Anno 1997 : 20.936 Anno 1998 : 24.506 Anno 1999 : 28.910 Variazione percentuale rispetto all'anno precedente : + 38%

Elettroforesi : 1.187 Anno 1997 : 631 Anno 1998 : 553 Anno 1999 : 661 Variazione percentuale rispetto all'anno precedente : + 77%

Microbiologia: 6.371 Anno 1997 : 3.388 Anno 1998 : 4.519 Anno 1999 : 4.986 Variazione percentuale rispetto all'anno precedente : + 28%
--

Analisi I.F.A. : 318 Anno 1997 : 343 Anno 1998 : 247 Anno 1999 : 308 Variazione percentuale rispetto all'anno precedente : + 3%

XIV LEGISLATURA — DISEGNI DI LEGGE E RELAZIONI — DOCUMENTI

Pap Test: 1687 Anno 1999 : 262 Variazione percentuale rispetto all'anno precedente : + 544%
--

REPARTO DI CHIMICA CLINICA E MICROBIOLOGIA
SEZIONE DI MICROBIOLOGIA - ANNO 2000

TEST	EN	EB	AR	PR	AG	IU	UG	GO	ET	TT	OV	IC'	otali
Urine	218	307	311	202	321	245	173	72	241	331	332	186	2939
Urinocoltura	128	137	146	100	160	131	79	20	88	159	139	84	1371
Test BTA	1	27	5	18	30	26	10	--	15	25	25	21	203
Es. Feci Compl.	2	1	1	2	1	--	2	2	2	3	1	--	17
Feci solo s.occult.	102	133	132	94	136	129	64	1	100	135	166	72	1264
Feci solo parassit.	--	2	2	1	--	3	--	1	--	--	--	--	9
Coproc. Salm.	7	10	7	1	15	5	8	4	11	15	10	5	98
Copro G.Comuni	--	1	1	--	--	--	--	--	--	2	1	--	5
Spermiogramma	3	2	3	3	2	3	1	--	5	3	2	1	28
Spermicoltura	--	--	1	3	--	--	1	--	1	--	2	1	9
Tamp. faringeo	5	5	2	13	4	5	3	5	3	7	4	--	56
T. vag. G.Comuni	12	9	18	15	22	16	26	2	21	20	26	10	197
T. vag. Chlamy.	4	5	6	5	7	7	9	1	7	5	10	4	70
T. vag. β -emolit.	4	5	10	6	9	7	15	1	16	9	17	6	105
Test IFA	18	32	38	31	25	36	29	12	26	31	27	23	318
PAP TEST	124	168	194	150	163	159	105	11	115	214	172	112	1687

RICAPITOLANDO:

Totale tests batteriologia 6.371
 Totale tests immunofluorescenza (I.F.A.) 318
 Totale Pap test 1.687
 TOTALE ANALISI SEZIONE MICROBIOLOGIA 8.376

Le due sezioni del Reparto hanno eseguito:

1) *Chimica Clinica:* 41.058 tests

2) *Microbiologia:* 8.376 tests

per un totale di 49.434 tests.

CONVENZIONI ANNO 2000

SCREENING NEONATALE				
LAZIO	UMBRIA	TERNI	ISERNIA	CATANIA
ASL/RM A	Ospedale Policlinico "Monte Luce" Perugia	Ospedale S. Maria	Ospedale Civile "F. Veneziale"	Clinica Lanteri "Villa Fiorita"
ASL/RM B	ASL/1 Città di Castello	ASL/4 - Terni		

XIV LEGISLATURA — DISEGNI DI LEGGE E RELAZIONI — DOCUMENTI

ASL/RM D	ASL/2 di Perugia Perugia			
ASL/RM E	ASL/3 di Perugia Foligno			
ASL/RM F				
BAMBIN GESU'				
ASL/Rieti				

MINISTERO INTERNO SISDE	3 ottobre 2000
ACI INFORMATICA	1 settembre 2000
Convenzione tra la C.R.I. e la Cattedra di Ginecologia Endocrinologica - Università di "Tor Vergata"	
Convenzione tra la C.R.I. e il Dipartimento di Malattie dell'Apparato Respiratorio - Università "La Sapienza".	

b) - SERVIZI DI SICUREZZA

In tale comparto si è inserita a pieno titolo l'attività svolta dall'Ambulatorio attivo presso la sede del Comitato Centrale CRI. A tale struttura è assegnato n. 1 medico appartenente ai ruoli del Corpo Militare, richiamato mensilmente, e n. 1 Infermiera Professionale.

Nel corso dell'anno 2000, l'ambulatorio ha erogato 1478 prestazioni non solo ai dipendenti della Sede Centrale ma anche a tutti coloro che alla struttura si sono rivolti.

Oltre a ciò il SAS ha fornito consulenza nel settore della sicurezza e prevenzione sul posto di lavoro, per gli aspetti squisitamente sanitari alle Unità Periferiche che al Servizio si sono rivolte in tale contesto. Inoltre, di concerto con il Servizio Trattamento Economico è stata avviata la revisione delle Commissioni Mediche di I° grado e di appello per la cause di servizio. Circa una ventina sono state le cartelle personali esaminate.

c) - SERVIZI DI EMERGENZA

1) - Anche per il 2000 è proseguito lo sviluppo di un sistema di rilevazione dati e creazione di una banca dati relativi alle attività delle strutture sanitarie CRI impegnate nell'emergenza. La scarsità dei dati disponibili in tale settore rende, infatti, ancora problematica una seria programmazione di tale attività, considerando la frammentarietà e la difficoltà con cui notizie e statistiche pervengono dalle Unità Periferiche. Al principio dell'anno l'ufficio Coordinamento P.S. a mezzo di apposita circolare ha chiesto ai comitati Regionali di effettuare una ricognizione di tutti gli atti convenzionali in essere tra La CRI ed altri Soggetti Pubblici e/o Privati, ciò al fine di accertare l'eventuale esistenza di accordi convenzionali non conformi da un punto di vista meramente economico alle chiare direttive in tal senso emanate dalla Giunta Esecutiva Nazionale. Nel mese di aprile un ulteriore circolare sollecitava le Unità inadempienti affinché fornissero i dati richiesti. Anche in questo però, come nel precedente, è stato purtroppo confermata una collaborazione ridotta da parte della Periferia rispetto alle aspettative (ancora oggi - febbraio 2001 - pervengono risposte inerenti l'attività svolta in convenzione nel corso dell'anno 1999). A margine di tale attività è proseguita la disamina di tutti gli atti deliberativi concernenti la stipula degli accordi convenzionali, che, conformemente al disposto statutario pervengono, tramite il SAGDEL, al SAS. Oltre a ciò gran parte della Periferia continua a chiedere pareri al SAS in merito a nuovi atti convenzionali o a rinnovi. A riprova la notevolissima mole di corrispondenza, in entrata ed in uscita relativa a tale settore. Rientra a pieno titolo in tale settore la predisposizione di accordi nazionali per quanto riguarda convenzioni particolari, nell'anno 2000 è andata "a regime" la convenzione tra la CRI e la SAI, Compagnia primaria nel settore dell'assistenza sanitaria privata. E' inoltre stata avviata la convenzione tra la CRI ed il SISDE per l'assistenza sanitaria ai dipendenti di tale struttura a mezzi dei servizi offerti dal Laboratorio Centrale CRI. Sempre nel 2000 il SAS ha predisposto la convenzione a favore dei dipendenti dell'ACI - Informatica.

2) - Sempre nell'ambito del settore delle emergenze, il SAS ha ottimizzato le procedure per l'acquisto delle nuove autoambulanze.

Propedeutica ad una corretta gestione di tale comparto è stata la creazione di una banca dati contenente le statistiche inerenti i servizi di Pronto Soccorso e di Trasporto Infermi svolti dalla CRI.

Circa 3.500 ambulanze hanno percorso nel 2000 oltre 30.000.000 di chilometri.

E' noto che le esigenze di bilancio hanno ridotto, negli ultimi anni, la disponibilità di fondi per il rinnovamento del parco mezzi e per tale motivo il SAS ha istituzionalizzato la richiesta di un contributo economico a tutte le Unità che chiedono l'assegnazione di una nuova autoambulanza. Tale onere può essere quantificato nella misura del 25% del valore di un mezzo; oltre a ciò è stata bandita una gara "aperta" per i nuovi mezzi. In tal modo le Unità Periferiche sono in grado di acquistare direttamente, con propri fondi, le AA.BB.ZZ. al prezzo praticato dalla Ditta aggiudicataria al Comitato Centrale.

3) - Anche la formazione, il controllo e l'indirizzo dei soccorsi speciali in acqua, montagna, unità cinofile è stato portato avanti nel corso dell'anno.

Per quanto riguarda il Salvataggio in Acqua nel corso dell'anno 2000 sono stati rilasciati 450 brevetti ed è stato autorizzato n. 1 corso per la formazione degli istruttori. Inoltre gli operatori CRI del settore hanno collaborato alle manifestazioni "Balnearia 2000",

"Fiera di Ancona", "Estate Dorica 2000", "Operazione Calabria 2000", "Acquario di Genova". Il numero degli operatori ha superato in tutta Italia i duemila mentre è stata approvata la Convenzione Quadro con il Comando Generale della Capitanerie di Porto.

4) - Nel settore del supporto cinofilo nel 2000 sono stati rilasciati 128 brevetti a 128 Unità; per altri 60 è stata istruita la pratica. E' stato inoltre autorizzato un corso di formazione per istruttori, mentre si è avuta la partecipazione al Convegno Nazionale, svoltosi a Riva Trigoso, dei gruppi cinofili, al Convegno di formazione svoltosi a Castelnuovo di Porto e si sono avuti 99 interventi operativi.

5) - Per il soccorso su piste da sci 60 sono stati i brevetti rilasciati e 2 i Corsi di Formazione per istruttori.

I 100 operatori attivi hanno potuto operare anche nel contesto di convenzioni attivate nell'anno 2000 con impianti sciistici in località della Valle d'Aosta, dell'Abruzzo e del Piemonte.

6) - L'anno trascorso ha infine, visto l'avvio degli operatori in "tecniche speciali" (soccorso a mezzo di velivoli ad ala rotante). In tale comparto di attività la CRI ha potuto contare, nel periodo, su di un nucleo di circa 50 operatori attivi.

d) - SETTORE SERVIZI DI CONSULENZA ATTIVITÀ SANITARIA PER ALTRI SERVIZI, COMITATI E COMPONENTI CRI

1) - Nell'ambito dell'attività di revisione statistica degli atti convenzionali, particolare attenzione è stata posta nel censire il Servizio di Telesoccorso attualmente svolto solo da un numero ridotto di Unità CRI (meno di 50). Ciò nella prospettiva che tale attività possa trovare un incremento esponenziale essendo la stessa foriera di importanti sviluppi nell'assistenza, in particolare degli anziani soli.

2) - Nel corso dell'anno trascorso sono state confermate le attività di collaborazione con riconosciuti Organismi Internazionali per l'avvio di campagne di prevenzione delle malattie cardiovascolari e del rischio di contaminazione ambientale radioattiva.

SERVIZIO ORGANIZZAZIONE ATTIVITA' DIDATTICHE

A) UFFICIO COORDINAMENTO EDUCAZIONE SANITARIA E CORSI INFORMATIVI DI PRIMO SOCCORSO

L' Ufficio sovrintende all'attività di Monitorato e di Educazione Sanitaria per la popolazione e nelle Scuole e promuove, attraverso i Volontari dell'Associazione, opportunamente preparati (Monitori), l'attuazione su piano nazionale dei seguenti corsi rivolti alla popolazione e particolarmente ai ragazzi delle Scuole Medie Superiori ed Inferiori.

Corsi di:

- 1) Educazione alla Salute;
- 2) Primo Soccorso e Protezione Civile
- 3) Assistenza alla Madre e al Bambino
- 4) Assistenza all'anziano e al malato in famiglia.

Questo settore riscuote interessi e consensi da parte degli utenti, in quanto conoscere come comportarsi per autodifendersi e prestare soccorso in situazioni di emergenza in generale è una esigenza molto sentita dalla Società del nostro tempo, lo dimostra il fatto che i corsi di Educazione Sanitaria sono in crescente aumento. Attualmente i Volontari specializzati nel settore (Capo Monitori e Monitori) sono circa 9.000.

Nell'anno 2000 si è provveduto al rilascio di circa 670 attestati per Monitori e n.24 per Capomonitori CRI. Inoltre, in convenzione con il Ministero della Sanità, sono stati effettuati circa n.69 corsi per personale aereo-navigante.

L' Ufficio ha provveduto:

- Adempimenti connessi alle attività del Comitato Tecnico per l'Educazione Sanitaria come Referente centrale operativo in ordine a consultazioni, riunioni, emanazione di direttive da impartire agli Organi periferici della CRI riguardanti il Settore dell'Educazione Sanitaria e dell' Attività di Monitorato;

- E' stato emanato a tutte le Unità CRI il nuovo Regolamento che disciplina le attività di Educazione Sanitaria ed il Settore del Monitorato;

- Coordinamento di corsi mirati per Monitori e Capomonitori con registrazione computerizzata e rilascio dei relativi attestati;

- **Revisione e aggiornamento dei testi di Primo Soccorso e Protezione Civile ad uso dei Monitori CRI e della popolazione;**

- **La disamina e approvazione, con risoluzione di tutte le problematiche connesse, della convenzione a livello nazionale dei corsi di Primo Soccorso relativi al D.Lgvo 626/94 con il Gruppo ENI**

B) UFFICIO DIDATTICA INFERMIERISTICA

SCUOLE:

a) Scuole per Infermieri Professionali

(Bologna-Chieti-Mantova-Milano-Potenza-Roma (Agnelli)-Roma(Platter) n. 7

b) Scuole per Assistenti Sanitari

(Bologna-Bolzano-Cremona-Firenze-Genova-Milano--Potenza-Roma-Torino
-Trieste) n. 10

c) Scuola Speciale per Dirigenti dell'Assistenza Infermieristica (regime convenzionale n. 1

"Scuola II.PP. di Bologna-convenzionata con l'Università Statale di Bologna

Personale CRI presente nelle Scuole II.PP.-A.S.

a) Personale Infermieristico

n. 147

(Direttrici-Vicedirettrici-Caposala-Insegnanti didattiche e guide di tirocinio-

Infermieri Professionali)	
b) Personale Amministrativo	n. 12
c) Operatori Tecnici	n. 17
d) Personale Militare	n. 2
e) Collaboratori esterni	n. 2

Studenti presenti nelle Scuole II.PP. di: Bologna-Chieti-Potenza (anno accademico 1999-2000)

a) Corso base universitario	I° anno	n. 182
"	II° anno	n. 171
"	III° anno	n. 63
b) Corso universitario per DAI - Scuola II.PP Bologna-	I° anno	n. 16
"	II° anno	n. 14

c) Corsi di aggiornamento per Operatori Sanitari - Scuole II.PP. di Mantova e AS di Bologna
d) Corsi di Rianimazione Cardiopolmonare (BLS Esecutore) - Corsi di BLS Istruttori - Corsi di defibrillazione precoce Scuole II.PP. AS di Milano

e) Corso per Operatori Professionali- Scuola AS di Genova -(2 Sezioni)

Studenti presenti nelle Scuole Infermieristiche CRI diplomatisi nell'anno 2000

- Diplomi universitari per Infermieri Professionali	n. 279
- Diplomi per Dirigenti Assistenza Infermieristica (DAI)	n. 14
- Diplomi per Operatori Professionali	n. 80

L' Ufficio ha provveduto :

- Rilascio su carta legale di certificati sostitutivi dei diplomi smarriti; assegnazione di distintivi; nomina di Consigli di Amm/ve ex novo o sostituzione di membri; Commissariamento di alcune Scuole;
- Sovraintendenza e coordinamento delle Scuole per Infermieri Professionali impegnate nei corsi universitari degli Infermieri (Bologna-Chieti-Potenza) ;
- Disamina e relativa approvazione delle convenzioni annuali stipulate tra le Scuole II.PP-CRI di Bologna e di Chieti con le ASL per il personale addetto all'assistenza e in ordine al tirocinio degli allievi del corso universitario degli Infermieri;
- Come Referente a livello centrale del Gruppo di lavoro nominato dal Consiglio Direttivo Nazionale con Delibera n.93 del 18/1/99 per lo studio delle problematiche relative alle Scuole infermieristiche della CRI. A tale Gruppo è stato dato sia l'appoggio logistico sia quello organizzativo per audizioni delle suddette Scuole si è provveduto anche alla verbalizzazione dei vari incontri.

SERVIZIO ASSUNZIONE E GESTIONE PERSONALE

Le attività di competenza del Servizio, dettagliatamente indicate nell'ordinamento approvato con Ordinanza Commissariale n°. 4081 del 29.4.1997, ed integrate con Ordinanza Commissariale n°. 4521 del 17.7.1997 sono state ulteriormente ampliate con l'assegnazione del settore relativo ai rapporti di collaborazione/consulenza esterna (nota G.E.N. n°. 27/00 dell' 11 gennaio 2000).

Nel richiamare le situazioni contingenti quali la cronica carenza di personale e la mancanza di obiettivi predefiniti, il Servizio ha attuato un programma operativo che, nel rispetto dell'ordinaria attività, privilegiasse la più rapida definizione degli adempimenti riguardanti :

1. La progressiva eliminazione di rapporti di lavoro "precario" proseguendo nello scorrimento delle graduatorie dei concorsi riservati indetti con OO.CC. nn°. 5737/97 e 6303/98 ai sensi dell'art. 1 comma 46 della Legge 662/96 e l'indizione di nuovi concorsi riservati in attuazione dell'art. 32 comma 14 della Legge 449/97;

2. L'istituzione della banca dati relativa ai contratti di collaborazione/consulenza esterna ex art. 7 comma 6 del D. L.vo 29/93;

I risultati conseguiti debbono essere considerati quantitativamente più che apprezzabili ove rapportati alle condizioni di estremo disagio in cui il Servizio ha operato.

Sono stati rielaborati ed applicati programmi informatici per l'acquisizione e la gestione dei dati inerenti le procedure concorsuali riservate al personale precario e gli adempimenti amministrativi connessi.

Per quanto attiene alla quantificazione del lavoro svolto si forniscono di seguito , le informazioni utili :

UFFICIO CONCORSI ED ASSUNZIONI

L'Ufficio – coordinato dalla Sig.ra Angela PANICCIA - ha provveduto agli adempimenti di chiamata in servizio dei vincitori dei concorsi riservati per titoli indetti con OO.CC. nn°. 5737/97 e 6303/98 mediante verifica della documentazione prodotta, nomina in ruolo o provvedimento di decadenza, istituzione di circa n°. 800 fascicoli personali.

Inoltre ha curato gli adempimenti relativi ai comandi, distacchi, mobilità, analisi dei ricorsi e preparazione delle relazioni richieste dal Servizio Legale argomentate in fatto ed in diritto.

L'Ufficio ha provveduto alla rilevazione ed elaborazione dei dati statistici richiesti dalla Presidenza del Consiglio dei Ministri – Dipartimento della Funzione Pubblica – in materia di :

1. Anagrafe delle prestazioni rese da dipendenti pubblici (art. D. L.vo 29/93) ;

2. Il Conto Annuale previsto dall'art. 65 del D. L.vo 29/93.

Sono state avviate le procedure dei cinque concorsi interni ex art. 32 , comma 14 della Legge 449/97 per la sistemazione del personale precario, che hanno registrato la presentazione di n°. 813 domande attraverso le seguenti fasi :

- a) Elaborazione e pubblicazione bandi;
- b) Elaborazione programma;
- c) Inserimento dati anagrafici , tipo di rapporto con la Cri, periodi di servizio prestati, etc...;
- d) Elaborazione dei dati inseriti riguardanti i n°. 813 candidati, svariate tipologie di stampe.

Sono state autorizzate assunzioni straordinarie e temporanee di personale civile ai sensi dell'art. 16 del C.C.N.L. per complessivi n°. 1200 elementi e richiami di personale militare per n°. 428.

Per rispondere a pressanti segnalazioni da parte delle Unità Periferiche è stata approfondita la problematica relativa al reclutamento del personale temporaneo ed è stata emanata una nuova disciplina deliberata dalla Giunta Esecutiva Nazionale con provvedimento n°. 922/2000.

E' stato predisposto un programma informatico per la gestione delle necessità di personale straordinario segnalate dalle Unità Periferiche per esigenze connesse anche alle Convenzioni , alle autorizzazioni concesse e al monitoraggio dei dati relativi ai lavoratori assunti.

Per quanto riguarda i contratti di collaborazione/consulenza esterna si è provveduto alla predisposizione di un provvedimento "quadro" che regola la materia .

E' stato inoltre curato il complesso degli adempimenti del settore finalizzati alla ricognizione dei dati ed alla riorganizzazione della intera problematica nell'intento di addivenire ad una contrazione del fenomeno in riferimento alle indicazioni risultanti dai verbali della Giunta Esecutiva Nazionale ed ai rilievi mossi dal Collegio dei Revisori.

Sono stati elaborati dei programmi per la gestione dei dati relativi al personale militare in servizio continuativo e richiamato.

E' stato avviato, in via sperimentale, un programma di informatizzazione che dovrebbe consentire la gestione in tempo reale di tutte le notizie relative alle risorse umane disponibili.

UFFICIO STATO GIURIDICO E RAPPORTI SINDACALI

Il settore, coordinato dal Dr. Giacomo STRINATI, ha provveduto agli adempimenti di competenza riguardanti la posizione giuridica del personale dipendente con l'istruzione e la redazione di provvedimenti relativi agli istituti contrattuali ed il controllo dei provvedimenti adottati in materia da parte delle Unità periferiche; ha curato la tenuta dei rapporti sindacali e delle fattispecie ad essi collegati.

Nell'ambito della gestione dello stato giuridico ha provveduto a contemperare le numerose novità normative in materia con il vetusto Regolamento Organico della CRI, proceduralizzando gli istituti contrattuali più diffusi e dandone dovuta informativa alle unità periferiche.

Il settore ha inoltre provveduto alla contrattualizzazione delle posizioni del personale entrato in ruolo in data 30/12/99, procedendo alla realizzazione del progetto di assegnazione definitiva.

In ambito di rapporti sindacali, oltre le ordinarie procedure previste dalle disposizioni contrattuali vigenti, ha operato nel gravoso compito della contrattazione decentrata a livello di ente, predisponendo numerosi progetti e documenti di lavoro per il tavolo delle trattative.

Pur in oggettiva carenza organica e strumentale il personale impegnato nel settore ha provveduto con impegno e risultato al raggiungimento dei risultati dando un forte contributo professionale e personale.

UFFICIO DI PREVISIONE , PROTEZIONE E TUTELA DEI LAVORATORI

L'ufficio, coordinato dal Dr. Ercole DEL VECCHIO, ha svolto l'attività di coordinamento e consulenza nei confronti delle Unità periferiche nonché la gestione del contratto con la ditta IGEAM, appaltatrice del Servizio di Prevenzione e Protezione per la regione Lazio.

Si è provveduto a realizzare e completare, per il personale in servizio nella regione Lazio, il programma di formazione ed informazione (art. 21 e 22 D.Lgs. 626/94) secondo il piano già definito nel 1998.

A seguito della nomina del Responsabile del Servizio di Prevenzione e Protezione della regione Lazio (dott. Ercole Del Vecchio), delibera G. E. N n.392 del 21 luglio 1999, è stato avviato il programma dei sopralluoghi di tutte le unità (Lazio) per individuare i fattori di rischio, verificare le valutazioni dei rischi e le misure per la sicurezza e la salubrità degli ambienti di lavoro.

Dopo i sopralluoghi, è stato redatto in collaborazione con la Soc. IGEAM S.r.l., il documento di aggiornamento della Valutazione dei Rischi. (art. 4 comma c D.Lgs. 626/94)

Sono state inoltre indette ed effettuate le Riunioni Periodiche con i Datori di Lavoro. (art. 11 D.Lgs. 626/94).

Per la verifica dei Piani di Emergenza delle Unità della Regione Lazio, redatti nel 1998, e a seguito delle nomine e della formazione delle squadre, si sono eseguite le prove di esodo coinvolgendo tutto il personale e quindi stilato un verbale di verifica con le segnalazioni e le prescrizioni per ogni Unità.

Dopo un'analisi e una valutazione della sorveglianza sanitaria del personale della Regione Lazio, si è indetta una gara di appalto per la gestione della Medicina del Lavoro per l'anno 2001.

UFFICIO FORMAZIONE DEL PERSONALE

L'Ufficio, responsabile D.ssa Gabriella FILICE, ha curato la formazione del personale sulla base dei bisogni formativi rappresentati dai singoli servizi relativi ai più svariati settori di lavoro, effettuando una valutazione preliminare delle istanze ed avviando le relative procedure amministrative e di comunicazione interna.

Per il miglioramento qualitativo della formazione da garantire all'utente, l'Ufficio ha inoltre continuato l'attività di studio ed indagine volta alla ricerca di ulteriori contatti con nuove società di formazione, ampliando il precedente archivio di riferimento e garantendo didattiche formative più adeguate alle esigenze rappresentate.

L'Ufficio ha realizzato un progetto di formazione interna, caratterizzato, per la prima volta dalla presenza di docenti interni (ossia funzionari e dirigenti dell'Amministrazione, diretto a fornire una formazione-informazione sugli aspetti istituzionali e normativi più rilevanti al personale di nuova assunzione (770 persone circa) garantendo un intervento completo nell'ambito delle risorse finanziarie disponibili.

L'Ufficio ha poi gestito l'organizzazione di un corso sulla contabilità pubblica destinato a soddisfare un bisogno formativo del personale appartenente al Servizio Ragioneria e Controllo la cui esecuzione concreta avverrà nei prossimi mesi a causa di problemi tecnico-logistici.

E' stata infine realizzata la seconda sessione di formazione in materia di utilizzo dei programmi informatici per la restante parte di personale (n.230) realizzando l'obiettivo di una buona conoscenza, da parte di quest'ultimo, delle componenti del pacchetto Office e dei metodi di navigazione in Internet.

UFFICIO OBIETTORI DI COSCIENZA

L'Ufficio, responsabile D.ssa Gabriella FILICE, si è occupato della gestione delle convenzioni a livello nazionale sia attraverso lo svolgimento dell'ordinaria attività di analisi e smistamento delle richieste numeriche (1770) e nominative (1200) di assegnazione degli obiettori, sia attraverso la risoluzione delle varie problematiche poste dalle Unità Periferiche inerenti gli aspetti gestionali.

Si è provveduto, inoltre, ad acquisire ed analizzare tutti i moduli informativi inviati alle Unità (463) in convenzione da trasmettere poi alla Presidenza del Consiglio dei Ministri - Ufficio Nazionale Servizio Civile onde poter avviare la nuova procedura relativa al rimborso delle spese.

L'Ufficio ha infine realizzato l'applicazione del nuovo programma informatico fornito dalla predetta Amministrazione per l'invio delle suddette richieste nominative.

Riassumendo, quindi, l'Ufficio ha gestito il cambiamento di tutte le procedure conseguenti al passaggio della competenza della materia dal Ministero della Difesa alla Presidenza del Consiglio dei Ministri.

A ciò si aggiunge lo svolgimento di verifica delle regolarizzazioni delle attività in quelle Unità per le quali l'Ufficio Nazionale ha predisposto apposite ispezioni.

UFFICIO DISCIPLINA

L'Ufficio disciplina, responsabile D.ssa Gabriella FILICE, ha gestito l'istruzione dei procedimenti disciplinari avviati a seguito di denunce dei Servizi interni della sede Centrale e delle Unità periferiche, dando riscontro ai casi di segnalazioni infondate e fornendo consulenza ai responsabili locali per l'applicazione del vigente codice disciplinare.

Si è infine provveduto a curare l'istruttoria relativa alla partecipazione del dirigente alle sedute del Collegio arbitrale in qualità di responsabile del provvedimento irrogatorio della sanzione finale.

SERVIZIO ASSICURAZIONI E PREVIDENZA

Tutta l'attività svolta dal Servizio Assicurazioni e Previdenza, nel corso dell'anno 2000, è stata informata, nei due settori in cui si articola, ad un processo di razionalizzazione, in un'ottica di limitazione della spesa e di utilizzo proprio delle risorse umane e strumentali di cui si dispone.

1. SETTORE PREVIDENZIALE E CONTRIBUTIVO

Premesso che il settore è caratterizzato, per lo più, da procedure operative ben definite, che trovano il loro fondamento e la loro puntuale disciplina in disposizioni legislative in materia - sia pure soggette a continue modificazioni - sicché la relativa attività non è programmabile, se non in termini di rispetto delle scadenze inderogabili, l'impegno è stato profuso nello sviluppare un'organizzazione del lavoro mirata allo snellimento delle procedure ed al monitoraggio delle Unità Periferiche, al fine di giungere con decorrenza dal 1° gennaio 2001, all'accantonamento dei versamenti contributivi in concomitanza con quello retributivo del personale civile dell'Associazione.

Pertanto:

- le Unità Periferiche sono state invitate a trasmettere, mese per mese, i modelli di versamento dei contributi previdenziali, debitamente quietanzati, al fine dei controlli del puntuale e corretto versamento;

- è stato randomizzato l'assetto delle posizioni INAIL, per le quali, ancora nel 2001 si stanno verificando vistosi scostamenti di dati, sia in termini di posizioni assicurative, sia in termini di attribuzione di codici;

- è stato svolto tutto il lavoro preparatorio finalizzato all'estinzione delle posizioni INPS ed INAIL, che, dal 1.1.2001, sono confluite in un'unica posizione centrale INPS ed in un unico codice ditta INAIL;

- è stata istruita e presentata all'Ispettorato del Lavoro competente, la domanda di accantonamento del trattamento economico e contributivo del personale, ottenendo il relativo Decreto autorizzativo nei primi giorni dell'anno 2001.

La centralizzazione dei trattamenti retributivi e contributivi eviterà, per il futuro, il carico delle regolarizzazioni postume che hanno caratterizzato, negli anni addietro, la gran parte dei rapporti del Servizio con le Unità periferiche inadempienti.

Tale attività, condannata, peraltro, ad essere la più penalizzante, in termini economici, per l'Associazione, per effetto delle sanzioni connesse alle inadempienze, è stata uno dei motivi propulsori per l'accantonamento.

Con la data del 1.1.2000 è partito il progetto "SONAR" dell'INPDAP, che vede la partecipazione attiva della Croce Rossa, tramite il Servizio Assicurazioni e Previdenza, nella fase iniziale della raccolta dei dati.

Il progetto ha come obiettivo la certificazione delle posizioni assicurative agli iscritti a m/ di informazioni semplici, chiare e di facile lettura, che l'Ente previdenziale può raggiungere soltanto avvalendosi del contributo fattivo dei Datori di Lavoro Pubblici che, in questa prima fase, devono provvedere alla trasmissione di tutti i dati dei lavoratori iscritti, sia in termini anagrafici che in termini di versamenti effettuati dal '94 ad oggi.

Il progetto, che si tradurrà in una ottimizzazione dell'informazione per il dipendente, in fase di prima attuazione, costituisce un momento di particolare impegno lavorativo per il Servizio che è costretto a recuperare un ingente numero di dati oltre che dai suoi archivi anche dalle Unità di appartenenza di ciascun dipendente iscritto, con le difficoltà che tale recupero comporta.

L'attuale maggiore impegno del Servizio è, però, propedeutico alla realizzazione di un rapporto di reciprocità fra l'Ente Previdenziale e l'Ente datore di lavoro i cui flussi d'informazione vengono particolarmente facilitati ed esaltati.

Infine, una volta che la certificazione della posizione assicurativa, con tutti i dati forniti in modo chiaro e semplice, viene inviata agli iscritti, questi saranno in grado di verificare la completezza e l'esattezza delle informazioni e quindi di stimolare le eventuali procedure di rettifica.

Con decorrenza dal 1.1.2000, in esecuzione di deliberazione della Giunta Esecutiva Nazionale, rientra nella competenza del Servizio l'assicurazione e la previdenza del personale militare.

Per effetto della suddetta decisione, è stato aggregato al Servizio, il personale militare che, facente parte del disciolto III Reparto Amministrativo Militare, seguiva e continua a seguire la materia.

2. SETTORE ASSICURATIVO

Anche il Settore assicurativo ha registrato, nel corso del 2000, importanti innovazioni.

Si è provveduto all'affidamento di polizze, a m/ regolare procedura concorsuale, a primarie Compagnie Assicuratrici, che per gli anni precedenti erano state ripetutamente prorogate, provocando il richiamo dell'Organo di Controllo interno, che ha censurato il reiterato ricorso a proroghe di contratti con le Compagnie Assicuratrici.

Trattasi di polizze per rischi diversi che, in parte adeguate alle sopravvenute esigenze dell'Associazione, in parte estinte, hanno determinato una copertura assicurativa più confacente alle attività svolte.

La polizza che assicura la Responsabilità Civile connessa alla circolazione degli autoveicoli, che è quella di gran lunga più importante in termini di entità del premio - ammontante, per l'anno 2000, a L. 5.872.217.660 - ha registrato dismissioni per n. 349 autoveicoli ed immissioni per n. 717 autoveicoli.

Tutte le polizze stipulate per esigenze particolari sono state decentrate, ricadendo nella sfera di competenza delle singole Unità.

Si è effettuato, nel corso dell'esercizio, il monitoraggio delle polizze relative all'assicurazione contro gli infortuni del personale volontario, l'elaborazione dei dati, in corso d'opera consentirà di effettuare le verifiche necessarie ad apportare le opportune modifiche in sede di prossima stipula del rapporto convenzionale con la Compagnia assicuratrice.

SERVIZIO TRATTAMENTO ECONOMICO

Nel corso dell'anno 2000 il Servizio, oltre a provvedere a tutti i consueti adempimenti di competenza, che possono essere così riassunti:

- elaborazione e liquidazione competenze fisse e accessorie, nonché del trattamento di missione, per il personale civile del Comitato Centrale e Unità direttamente amministrate;
- studio e applicazione di tutta la normativa relativa al trattamento economico, istruttoria di contenziosi, adozione di circolari etc.;
- istruzione e direttive a tutte le Unità periferiche nelle materie di competenza del Servizio;
- predisposizione delle previsioni di spesa nell'ambito di competenza ai fini dell'elaborazione del bilancio di previsione;
- concessione prestiti e borse di studio al personale civile dipendente;
- liquidazione su base nazionale dei trattamenti di fine rapporto per il personale civile dipendente compreso il personale trimestrale;
- definizione cause di servizio ed equo indennizzo relative al personale civile dipendente;
- rilevazione presenze del personale operante presso il Comitato Centrale;
- assistenza agli Organi nella cura della contrattazione con le OO.SS. per le questioni di pertinenza, in applicazione delle disposizioni contenute nel C.C.N.L.,

ha curato in particolare le seguenti iniziative:

- 1) ampliamento attività elaborazione stipendi personale civile di ruolo;
- 2) convenzione per tariffe agevolate al personale in missione;
- 3) polizza sanitaria per il personale civile dipendente;
- 4) stampa schede mensili delle presenze e assenze a vario titolo del personale del Comitato Centrale;
- 5) aggiornamento matricola nazionale di tutto il personale civile dipendente comprensiva dei familiari fiscalmente a carico;
- 6) inquadramento economico ex novo di tutto il personale civile dell'Ente.

Per quanto riguarda il punto 1) il Servizio, che già nel corso dell'anno 1999 ha gestito l'attività di elaborazione stipendi - oltre che per il personale civile dipendente del Comitato Centrale ed Unità direttamente amministrate - Scuole II.PP. e A.S.V. di Roma, nonché del Comitato di Grosseto, anche per tutto il personale operante nel Lazio, nell'anno 2000 ha esteso l'attività di elaborazione stipendi a tutte le Unità dell'Abruzzo - Basilicata - Calabria - Campania - Friuli Venezia Giulia - Molise - Sicilia - Val d'Aosta.

Il Servizio ha, altresì, provveduto, al completamento dell'inserimento dati stipendiali relativi a tutto il restante personale civile dislocato a livello nazionale ponendo le basi per l'avvio - a decorrere dall'1.1.2001 - del progetto "accentramento elaborazione e liquidazione competenze fisse e accessorie per tutto il personale civile di ruolo".

Per quanto riguarda il punto 2) è stata rinnovata, senza oneri per l'amministrazione, una convenzione con la Federalberghi, in forza della quale vengono praticate da tutti i numerosi alberghi aderenti tariffe agevolate. Ciò comporta un risparmio per l'amministrazione in termini di spese per l'alloggio per il personale inviato in missione stimabile tra il 10% e il 20%.

Per quanto riguarda il punto 3) è stata prorogata l'adesione all'Associazione per l'assistenza sanitaria integrativa, costituita tra i principali enti del comparto (INPS, INAIL, INPDAP, ACI), in applicazione delle norme contrattuali. A seguito di ciò, in sostituzione dell'istituto sussidi, viene ora offerta al personale una ampia copertura sanitaria integrativa, comprensiva anche di assegno in caso di premorienza.

E' stata, peraltro, assicurata una puntuale e diretta informazione a tutti i dipendenti, compresi i vincitori dei recenti concorsi - delle condizioni della polizza sanitaria già esistente, condizioni mutate in melius a seguito dell'aggiudicazione della gara da parte di

altra Compagnia.

Per quanto riguarda il punto 4), in concomitanza con l'entrata in funzione, a decorrere dall'1.1.2000, della nuova procedura per la rilevazione delle presenze, messa a punto nell'anno 1999, il Servizio ha provveduto a rilasciare mensilmente le stampe relative ad ogni dipendente complete di tutte le seguenti funzioni disponibili: orario di entrata, orario di uscita, rilevazione assenze e titolo giustificativo delle stesse, conteggio progressivo delle ferie fruita e residue, calcolo dei buoni pasto, calcolo ore di straordinario retribuite e valide come recupero, calcolo delle maggiorazioni per turni e delle ore di presenza utile per la quantificazione del compenso incentivante.

In tale contesto il Servizio ha, altresì, realizzato un collegamento tramite intranet con i Servizi del Comitato Centrale che consente a questi ultimi:

- di inserire direttamente i dati giornalieri delle assenze relativamente ai propri dipendenti;
- di visionare la situazione personale di ciascuno di essi riferita alle timbrature giornaliere e mensili al fine di un monitoraggio costante del dato da parte dei Dirigenti e del personale stesso.

L'iniziativa sta consentendo all'Ufficio Presenze di emanciparsi riguardo all'inserimento dei dati giornalieri snellendo conseguentemente il lavoro di gestione dei dati stessi a garanzia di una maggiore solerzia nell'adempimento dei delicati compiti di controllo connessi a tale gestione.

Per quanto riguarda il punto 5), l'aggiornamento della matricola nazionale, comprensiva di tutti i dati anagrafici e codice fiscale di tutti i dipendenti civili e familiari fiscalmente a carico ha costituito una importante realizzazione non solo per l'immediata utilizzazione ai fini della polizza integrativa sanitaria, ma anche per altre future ulteriori necessità.

Per quanto riguarda il punto 6), il Servizio, utilizzando la già avvenuta - nel decorso anno 1999 - contabilizzazione automatica di tutti i dati individuali del personale civile dell'Ente, comprese le voci di retribuzione fissa e accessoria, ha realizzato le schede di inquadramento economico di tutto il personale civile dell'Ente ivi compresi i vincitori degli espletati recenti concorsi assunti con decorrenza 30.12.1999.

L'inquadramento è stato effettuato ex novo alla luce del vigente C.C.N.L. che prevede il raggruppamento in aree delle qualifiche funzionali già esistenti.

Le schede, così predisposte, sono state inviate a tutto il personale tramite i Servizi e le Unità CRI di rispettiva appartenenza.

La realizzazione di tale progetto ha costituito il presupposto per impostare direttamente l'elaborazione del bilancio per quel che concerne la spesa per tutto il personale civile di ruolo dell'Ente.

Si forniscono, peraltro, in sintesi, i dati relativi al 2000 relativamente alle sottoelencate attività correlate alle istanze che pervengono annualmente:

Prestiti: sono pervenute n. 74 istanze e le relative pratiche sono state definite con la concessione di n. 52 prestiti (a fronte di 22 rinunce). In totale la corrispondenza ammonta a 1.299 lettere. Sono stati adottati, peraltro, 7 provvedimenti con relativi promemoria di accompagnamento.

Cause di servizio ed equo indennizzo: sono pervenute 46 istanze di causa di servizio e 26 di equo indennizzo. Per quanto riguarda le cause di servizio sono state avviate le relative procedure inerenti la raccolta di tutte le notizie utili per l'istruttoria delle stesse, peraltro in gran parte completate, mentre per quanto concerne tutte le istanze di equo indennizzo, le stesse sono state predisposte per l'esame della Commissione Medica.

Sono stati definiti 18 verbali di causa di servizio e 4 di equo indennizzo. Sono stati adottati 24 provvedimenti di cause di servizio e 15 di equo indennizzo.

Sono stati, altresì, adottati 3 provvedimenti di causa di servizio e 8 di equo indennizzo relativamente all'appello.

Borse di studio: sono state portate a termine tutte le procedure attuative del precedente bando, provvedendo all'erogazione di tutte le borse di studio assegnate per un complessivo numero di 304.

E' stato inoltre deliberato il nuovo bando 2001 ed è stato trasmesso a tutte le Unità periferiche ed ai Servizi del Comitato Centrale.

Sezione Militare

Il Servizio che - a decorrere dal 1°1.2000 - ha recepito le competenze in materia già facenti capo al soppresso 3° Reparto Servizi Amministrativi dell'Ispettorato Superiore del Corpo Militare, ha curato tutta l'attività amministrativo/contabile concernente il personale militare comunque in servizio su tutto il territorio nazionale ivi compreso il personale militare adibito ai servizi civili di istituto.

In particolare ha provveduto a:

- studio e applicazione della normativa in materia di trattamento economico.
- elaborazione e liquidazione, su base nazionale, delle competenze fisse e accessorie
- smistamento ed invio mensile - su base nazionale - dei cedolini paga e relativi assegni
- contabilizzazione e liquidazione, a livello nazionale, dei fogli di viaggio
- liquidazione - su base nazionale - dei trattamenti di fine rapporto
- contabilizzazione rendiconti Unità periferiche e Centri di accoglienza
- determinazione e aggiornamenti stipendiali a seguito applicazione nuovo contratto
- adempimenti fiscali a livello nazionale
- aggiornamento, ai fini stipendiali, di tutti i dati individuali del personale
- predisposizione delle previsioni di spesa, nell'ambito di competenza, e adempimenti connessi
- quantificazione equo indennizzo, a seguito riconoscimento cause di servizio

Ed inoltre:

- nell'ottica di informare la procedura stipendi del personale militare a quella già seguita per il personale civile, il Servizio ha curato in collaborazione con un analista esperto tutte le attività di analisi e studio del contratto del personale militare al fine di consentire al Servizio Informatica la realizzazione delle attività di parametrizzazione del programma sw già utilizzato per

l'elaborazione stipendiale del personale civile. L'iniziativa ha condotto ad un'ideale personalizzazione della procedura stipendi per il personale militare che vedrà il suo avvio a decorrere dal 1° 1.2001.

- è stata, peraltro, affrontata la problematica relativa alla corresponsione al personale militare degli arretrati connessi agli avanzamenti di grado. Si è proceduto, quindi, alla relativa istruttoria conclusasi con la quantificazione delle somme, oggetto di richiesta di variazione al bilancio, che non ha trovato accoglimento.

SERVIZIO INFORMATICA

Le attività del Servizio informatica nell'anno 2000 sono sostanzialmente di due tipi:

- la prima, di carattere generale, volta alla produzione di attività a supporto dei processi operativi e gestionali dei Servizi del Comitato Centrale, e finalizzata anche a migliorare ed ottimizzare i flussi informativi all'interno dei Servizi stessi, nonché tra il Comitato Centrale e le Unità periferiche;

- la seconda, di carattere specifico, finalizzata alla realizzazione di nuove procedure e alla manutenzione delle esistenti.

Le impostazioni che hanno contribuito allo svolgimento di tutte attività del Servizio informatica sono le seguenti:

• l'informatizzazione, pur non dovendo stravolgere prassi e procedure amministrative consolidate alle quali deve essere posta a servizio, deve contemporaneamente servire anche ad operare la correzione di eventuali anomalie di impostazione che spesso possono riscontrarsi nella realizzazione delle varie attività amministrative, con inevitabili ripercussioni nell'efficienza delle procedure stesse e conseguentemente nei programmi informatici eventualmente sviluppati.

• l'informatizzazione non deve essere considerata come attività fine a se stessa ma, intesa come supporto alle altre attività amministrative, e mossa da una attenta e puntuale attività di studio, programmazione ed impostazione (a livello economico, di impatto organizzativo, del numero di risorse umane necessarie ed il reperimento operativo delle stesse) debbono essere evidenziati gli obiettivi da raggiungere a livello di benefici diretti ed indiretti nelle attività supportate, anche nell'ottica di una normalizzazione delle attività operative, preliminare ad una conseguente informatizzazione.

Si elencano di seguito le attività generali svolte dal Servizio Informatica relativamente all'anno 2000.

Tenendo in considerazione quanto precedentemente riportato, il Servizio Informatica, in aggiunta a quelle di coordinamento del 'Centro Elaborazione Dati', ha svolto con continuità le attività tipiche di una 'Direzione dei Sistemi Informativi', di seguito globalmente riassunte:

• Attività di indirizzo e programmazione, con emanazione di circolari esplicative e con il rilascio di pareri di tipo tecnico, di congruità e di convenienza;

• Definizione delle necessità tecniche e coordinamento delle attività di acquisizione di attrezzature e applicazioni informatiche; realizzazione di capitolati tecnici e supporto per la stipula di contratti, coordinamento contratti ditte esterne;

• Manutenzione delle apparecchiature e delle infrastrutture hw;

• Studio ed interpretazione di leggi e disposizioni di legge nel settore informatico;

• Realizzazioni di corsi di formazione ed istruzione, sia erogati direttamente che tramite ditte esterne;

• Supporto agli utenti degli uffici centrali e periferici destinati all'utilizzo di procedure e pacchetti applicativi;

• Rapporti con l'A.I.P.A. ed adempimenti connessi;

• Studio, progetto, realizzazione, gestione di nuovi programmi applicativi e personalizzazione di pacchetti software;

• Progetto di infrastrutture informatiche e cablaggi strutturati;

• Supporto alle commissioni su argomenti informatici quali collaudi, dismissione di materiale informatico e telematico, aggiudicazioni.

Gran parte delle attività di indirizzo e pianificazione hanno avuto in generale l'obiettivo di permettere la possibilità futura, anche da parte delle Unità Periferiche, di gestione dei dati e delle informazioni in modo omogeneo e semplice, senza ridondanze e possibili disallineamenti, utilizzando i sistemi centrali presenti presso il CED anche per le connessioni ad internet e per la gestione delle e-mail. Il tutto nell'ottica anche di un possibile futuro risparmio economico, di una celerità e immunità agli errori nelle rendicontazioni ottenibili (sia in ambito interno che verso l'esterno) e di una maggiore possibilità di interattività informativa tra le diverse strutture CRI.

In queste attività stimolo determinante è stato fornito dalle possibilità scaturite dall'adesione alla RUPA (Rete Unitaria della Pubblica Amministrazione) relativamente alla quale la CRI ha nell'anno 1999 portato a termine le propedeutiche attività amministrative e nelle quali si è previsto di collegare alla RUPA, tramite il CED del Comitato Centrale, il Comitato Centrale stesso e n. 22 Unità periferiche. Nell'anno 2000 sono stati forniti i materiali necessari e installate le connessioni previste, che saranno tutte attivate operativamente nell'anno 2001.

I sistemi presenti presso il Comitato Centrale e basati sul sistema operativo NT nell'anno 2000 sono stati avviati a regime, per il supporto alle attività applicative già presenti, con l'ulteriore passaggio, per quanto riguarda i database ed ove possibile, dall'ambiente INFORMIX a quello MS SQL SERVER.

In concreto le attività con implicazioni informatiche effettuate nell'anno 2000 e atte principalmente a migliorare le attività interne, a ridurre i costi di gestione ed a rispettare le normative vigenti sono di seguito riportate.

ATTIVITÀ LEGATE ALLA APPLICAZIONE DI NORMATIVE IN CRI

- Messa in esercizio operativo presso il Comitato Centrale di un programma per la gestione del protocollo informatico conforme al DPR 428/98, funzionante in ambiente internet;
- Gestione Progetto RUPA, avviamento operativo contratti trasporto e interoperabilità firmati nel 1999, con realizzazione del Centro di Gestione dell'Amministrazione (CG-AMM) presso il CED di via Toscana 8 e l'interconnessione di 22 comitati Regionali e Unità Direttamente Amministrate, per la fornitura, tra l'altro, di accessi internet e di caselle di posta elettronica al fine di migliorare le possibilità di comunicazione tra uffici presso il Comitato Centrale e le Unità periferiche;
- Supporto nelle attività di acquisizione e conseguente gestione dei dati ed invio telematico al Ministero delle Finanze, ormai unica forma di trasmissione ammessa, dei dati relativi al 770, all'IVA periodica, all'Unico, con gestione della firma digitale del legale rappresentante della CRI;
- Adeguamento dei programmi di gestione stipendiale e delle relative gestioni fiscali e contributive alle nuove normative contrattuali e di legge ed all'accentramento nazionale, previsto per il 2001;
- Realizzazione a norma del 'piano triennale' e del 'consuntivo' per l'AIPA (Autorità per l'informatica nella P.A.);
- Supporto tecnico al Laboratorio Centrale CRI nell'adeguamento dei programmi sw di gestione sanitaria alle norme per la comunicazione dei dati di fatturazione in convenzione – SIAS - alla USL;

Gli adeguamenti normativi suesposti sono stati resi possibili anche dalle seguenti attività:

ATTIVITÀ LEGATE ALLA DISTRIBUZIONE DI INFORMAZIONI INTERNE ED ESTERNE ALLA CRI

- Avviamento di un sistema, utilizzante anche le infrastrutture hardware e di comunicazione fornite dalla RUPA, che a regime consisterà in più server presso il CED del Comitato Centrale condivisi a livello internet – intranet per l'accesso a programmi e dati a livello nazionale.

L'attività, in particolare, è consistita nelle seguenti realizzazioni:

- Realizzazione di server adeguati ad applicazioni web.
- Definizione e realizzazione di un indirizzamento ip compatibile alla numerazione assegnata da parte dell'AIPA a tutte le Amministrazioni collegate alla RUPA.

Ogni PC, potendo colloquiare oltre che con analoghi PC della CRI, anche con quelli di altre Pubbliche Amministrazioni, infatti, deve poter essere individuato univocamente all'interno di tutta la Pubblica Amministrazione Italiana.

A tale scopo la CRI (come peraltro le altre P.A.) ha ottenuto dal Centro Tecnico Rupa una serie di indirizzi univoci, che è necessario rispettare;

- Progettazione e realizzazione di un server DNS interno alla CRI, collegato al server DNS posto presso il Centro di Gestione dell'Interoperabilità (CG-I) per la risoluzione dei nomi Internet;
- Progettazione e realizzazione di un server per la gestione della posta Elettronica, per la gestione della posta interna CRI e collegato al Server posto presso il Centro di Gestione dell'Interoperabilità (CG-I) per la gestione della posta elettronica esterna;
- Collegamento del Server proxy del Comitato Centrale al Server proxy della RUPA per l'accesso ad internet;
- Progettazione e realizzazione di un server firewall destinato alla gestione della sicurezza ed alla salvaguardia dei dati e delle informazioni in genere da attacchi esterni.
- Progettazione di una nuova rete di trasmissione dati presso il Comitato Centrale CRI.

Il sistema così ottenuto, per il quale comunque si prevedono ulteriori miglioramenti nel corso dell'anno 2001, è risultato idoneo alla gestione di programmi client/server utilizzati dal Comitato Centrale, alla gestione di programmi web sia con accessibilità interna che con possibilità di accesso da parte del mondo internet. Il tutto anche nell'ottica di accogliere il sito internet CRI ufficiale attualmente dislocato presso la Telecom.

ATTIVITÀ LEGATE ALLA REALIZZAZIONE DI PROCEDURE INFORMATICHE

- Messa in esercizio di un nuovo programma centralizzato di Gestione degli Stipendi e delle questioni legate (contributi e previdenza, cud, 770 etc..) per la gestione centralizzata nel 2000 di circa 1500 dipendenti (delle regioni Lazio, Campania, Friuli Venezia Giulia, Sicilia) per passare nel 2001 (previa attività di opportuna parametrizzazione) alla gestione di tutti i dipendenti d'Italia, sia in ambito civile che militare, con intuitivi benefici rispetto alla gestione locale presso le singole Unità CRI;
- Attivazione della modalità di invio alla banca degli elenchi stipendiali in formato elettronico.
- Studio di fattibilità, analisi e realizzazione progettuale di un programma per la Gestione degli Straordinari provenienti dalle Periferie (per stipendi);
- Messa in esercizio operativo di un nuovo programma centralizzato di "Gestione Immatricolazione degli Automezzi" e "Tenuta del Registro Automobilistico CRI" con gestione condivisa delle statistiche;
- Acquisizione e messa in esercizio di un nuovo programma di "Gestione Rilevazione Presenze", funzionante anche in ambiente web internet per la gestione e consultazione dei dati;
- Analisi di un nuovo programma di gestione delle missioni;
- Studio di fattibilità, analisi e realizzazione progettuale di un programma per la gestione delle RCauto centralizzata e dei Sinistri;
- Studio di fattibilità, analisi e realizzazione progettuale di un programma per la gestione dei SOCI CRI, da installare presso il Comitato Centrale e utilizzabile in ambiente Internet da parte di tutti i Comitati periferici;

- Studio di fattibilità, analisi e realizzazione progettuale di un programma per la gestione delle Unità Periferiche, a supporto delle altre procedure (imm. Automezzi, RCA, Soci, etc) da installare presso il Comitato Centrale e utilizzabile in ambiente Internet (in visualizzazione) da parte di tutti i Comitati periferici;
- Adeguamento programma Calcolo Incentivo (da parte del C.C. per tutta Italia) e conseguente elaborazione dei dati;
- Adeguamento del programma di Gestione Prestiti CRI (per tutta Italia da parte del C.C.) alle normative vigenti;
- Studio, realizzazione e messa a punto di uno strumento informatico che consentirà a livello nazionale, con modalità adeguatamente sincrone, la conversione Lire/Euro della base dati relativa alla procedura di contabilità. Si provvederà alla distribuzione dello stesso nel corso del 2001;
- Realizzazione e installazione in loco della procedura di gestione della Sala Operativa dell'Autoparco centrale di Roma. Attualmente si sta procedendo all'addestramento del personale, propedeutico all'avviamento. La procedura in questione sarà oggetto di diffusione a livello nazionale presso quelle Unità che presentano la stessa attività dell'Autoparco di Roma e potrà rappresentare, per le caratteristiche progettuali possedute, un elemento del più complesso sistema per la gestione delle Emergenze.
- Sviluppo della fase di analisi preliminare della procedura di gestione dei magazzini. La realizzazione della procedura sarà ultimata nel corso dell'anno 2001.

E' il caso di accennare, in conclusione, anche ad ulteriori attività, da intendersi come attività propedeutiche alle realizzazioni sopra riportate, in quanto necessarie all'uso dei sistemi informatici.

ATTIVITA' LEGATE ALLA DISTRIBUZIONE DI PROCEDURE INFORMATICHE

Si precisa che nell'ambito delle attività inerenti la fase di distribuzione della nuova procedura di contabilità sviluppata in ambiente windows, si è provveduto alla contemporanea verifica della compatibilità anno 2000, alla eventuale indicazione di sistemi di base e programmi commerciali anno duemila compatibili, nonché all'attivazione di un programma standard per le comunicazioni: Pc Anywhere della società Symantec. Allo stato attuale è possibile scambiare dati con estrema semplicità con la quasi totalità delle Unità periferiche presso le quali è stata distribuita la procedura di contabilità.

Si chiarisce che per quanto concerne la procedura di cui sopra è stato affrontato il discorso della distribuzione, non solo da un mero punto di vista quantitativo, bensì seguendo schemi ben precisi finalizzati al raggiungimento dei seguenti obiettivi:

- creare una piattaforma la più ampia e uniforme possibile di utenti della stessa procedura per realizzare uniformità nell'ambito della gestione contabile;
- iniziare il processo di indirizzamento delle Unità periferiche CRI verso una gestione contabile per centri di costo, condizione necessaria per il prossimo futuro;
- sincronizzare i tempi e i metodi di passaggio alla valuta Euro seguendo, come unica modalità operativa, quanto stabilito dal Comitato Euro nel piano di introduzione dell'Euro nella Pubblica Amministrazione;
- abbattere i costi di acquisto e manutenzione delle varie procedure di contabilità attraverso la distribuzione a livello nazionale di una unica procedura di contabilità, sviluppata dal Comitato Centrale in base alle direttive espresse dal DPR. 696;
- attivare, presso le sedi regionali CRI, l'uso dello strumento RUPA per una più agevole comunicazione tra il Comitato Centrale e le sedi stesse. E' iniziata quindi la fase di ammortamento dei costi di installazione della RUPA, attraverso l'abbattimento delle spese sostenute fino ad ora per le comunicazioni telefoniche via modem;

Perseguito gli obiettivi sopra elencati, sono stati dotati della procedura in questione:

- 13 comitati regionali: Abruzzo, Basilicata, Campania, Emilia Romagna, Friuli Venezia Giulia, Lazio, Liguria, Marche, Molise, Piemonte, Puglia, Valle D'Aosta, Veneto;
- 45 comitati provinciali: Ancona, Avellino, Bari, Belluno, Benevento, Bergamo, Bologna, Campobasso, Caserta, Chieti, Ferrara, Firenze, Foggia, Frosinone, Gorizia, Grosseto, Isernia, L'Aquila, Latina, Lucca, Macerata, Mantova, Napoli, Nuoro, Palermo, Pesaro, Pescara, Pordenone, Ravenna, Reggio Emilia, Rieti, Rimini, Roma, Rovigo, Salerno, Siracusa, Taranto, Teramo, Trapani, Trieste, Udine, Verbania, Vercelli, Verona, Viterbo;
- 12 comitati locali: Carpineti, Casina, Faenza, Guardea/Alviano, Lanciano, Lugo di Romagna, Maniaco, Matelica, Monfalcone, Penne, Tizzano Val Parma, Vasto.

L'esiguo numero di comitati locali dotati della procedura è dovuto al fatto che solamente da poco il nuovo Statuto di Croce Rossa ha riconosciuto l'esistenza dei comitati locali e, conseguentemente, fino a quel momento non si è ritenuto necessario dotare queste unità.

Per quanto stabilito da Comitato Euro nel piano di adozione della nuova valuta Euro nell'Amministrazione Pubblica, nel corso dell'anno sono state realizzate due successive versioni della procedura di contabilità:

- la prima versione, tenendo conto della necessità di adeguare progressivamente i sistemi contabili e di formare il personale addetto alle attività contabili all'uso della nuova valuta, prevede la possibilità di convertire e stampare documenti in Lire e in Euro;
- la seconda versione, definitiva, prevede esclusivamente la gestione dell'Euro e la conversione definitiva della base dati da Lire in Euro.

ATTIVITA' DI ACQUISIZIONE MATERIALI E DI FORMAZIONE SPECIFICA

- Sono stati predisposti, tra l'altro, capitolati tecnici per l'acquisizione di oltre 100 nuovi personal computer per il Comitato Centrale, anche in sostituzione di quelli obsoleti, di svariate tipologie di stampanti e di ulteriori n. 2 server evoluti basati sul S.O. Windows NT e database relazionale MS SQL SERVER, anche in previsione delle nuove attività in rete previste;
- Sono stati organizzati, in n. 23 sessioni per 10 allievi ognuna, corsi di formazione per i dipendenti relativi ai temi 'office automation' e 'internet'.

SERVIZIO ISPETTIVO

Ufficio C.O.P.

Sulla base dei dati documentali d'ufficio relativi all'attività svolta nel periodo gennaio-dicembre, tenuto conto della programmazione del Servizio per l'anno 2000, si formulano le seguenti osservazioni:

A) ELENCO ATTIVITA' -

- 1)-Esame bilanci di previsione dei Comitati regionali e comitati provinciali dell'Associazione.
- 2)-Controllo conti consuntivi unità Cri.
- 3)-Predisposizione atti formali di approvazione dei bilanci di previsione e dei conti consuntivi per il Consiglio direttivo nazionale.
- 4)-L'ufficio ha svolto attività di consulenza amministrativo-contabile per le Unità periferiche.

B) OBIETTIVI 2000 -

Esame dei bilanci preventivi e dei conti consuntivi; verifica della rispondenza della modalità di stesura degli stessi elaborati in conformità alle normative vigenti in materia di contabilità pubblica e alle disposizioni del Comitato centrale.

C) ASPETTI QUANTITATIVI E QUALITATIVI DELL'ATTIVITA' -

L'ufficio C.O.P. ha provveduto a redigere: n. 4 circolari per gli organi periferici; n. 17 memorie a contenuto generale propositivo ed organizzativo per gli organi di governo e per il vertice amministrativo dell'Associazione; ha predisposto n. 777 lettere inviate all'esterno ed ha ricevuto n. 2925 lettere dall'esterno.

Sotto l'aspetto qualitativo si ritiene che l'ufficio C.O.P. abbia conseguito l'obiettivo di fornire alle Unità periferiche una efficace attività di supporto teorico-pratico per la soluzione delle problematiche sorte con l'introduzione del nuovo modello organizzativo amministrativo-contabile a base regionale.

D) DIMENSIONI DELL'UFFICIO -

	1999	2000
risorse umane civili	7	7
risorse umane militari	3	2
computers:		
-software di rete	3	3
-software propri del servizio	3	3

UFFICIO VERIFICHE

ATTIVITA' - ASPETTI QUALITATIVI E QUANTITATIVI -

L'ufficio verifiche ha effettuato nel 2000 i seguenti interventi:

- 1)-Comitato provinciale di Napoli - giugno 2000 - verifica amministrativo-contabile ;
- 2)-Comitato provinciale di Agrigento - giugno 2000 - verifica amministrativo-contabile ;
- 3)-Comitato provinciale di Trapani - giugno/luglio 2000 - verifica amministrativo-contabile ;
- 4)-Comitato regionale della Calabria - agosto 2000 - collaborazione finalizzata a porre ordine nella documentazione e nella gestione contabile dell'Unità;
- 5)-Comitato provinciale di Pavia - ottobre/novembre 2000 - collaborazione finalizzata a porre ordine nella documentazione e nella gestione contabile dell'Unità.

DIMENSIONI DELL'UFFICIO-

	1999	2000
risorse umane civili	1	2
risorse umane militari	2	1
computers:		
-software di rete	-	-
-software propri del servizio	1	2

L'ufficio ha provveduto a redigere n. 7 memorie a contenuto generale propositivo ed organizzativo per gli organi di governo e per il vertice amministrativo dell'Associazione; ha predisposto n. 151 lettere inviate all'esterno ed ha ricevuto n. 392 lettere dall'esterno.

Inoltre, elementi dell'ufficio stesso hanno partecipato in qualità di docenti all'attività formativa interna (Corso base per neoassunti) e come presentatori di comunicazioni ad alcuni convegni organizzati dalle diverse componenti volontaristiche C.R.I..

SERVIZIO LEGALE**SETTORE AFFARI LEGALI-GIURIDICI**

• UFFICIO EREDITA', LEGATI E DONAZIONI
--

Settore particolare per la specifica normativa che lo disciplina, anche in ambito contenzioso: ha curato l'esame e l'istruttoria delle pratiche relative all'accettazione di eredità e donazioni, oltretutto conseguimento di legati, pervenute alla C.R.I. direttamente o tramite le Unità Periferiche.

Molteplici sono stati i contatti con Curatori testamentari, Avvocati e Notai, Periferia e Servizi del Comitato Centrale.

Sono state introitate le seguenti risultanze attive con notevole incremento rispetto al 1999:

- beni imm. per un valore globale, periziato e non,
di circa: L. 5.285.000.000 (1.144.200.000-nel '99)
- beni mobili per circa: L. 2.320.000.000 (1.681.270.000 nel '99)
- n. 4 ambulanze.
- Alcune accettazioni sono ancora in fase di acquisizione, pur essendo state già deliberate nel 2000

- UFFICIO CONSULENZA E NORMATIVA

Ha curato la disamina e lo studio delle richieste di pareri legali, formulate dagli Uffici del Comitato Centrale e dalle Unità periferiche, con impegno di ricerca dottrinale e giurisprudenziale, con l'ausilio di materiale cartaceo ed informatico (cd rom, internet, cassazione).

Conseguentemente e/o per esigenze dirette del Servizio, sono state predisposte richieste di parere all'Avvocatura dello Stato e/o ai Ministeri Vigilanti.

E' continuata la gestione della Biblioteca giuridica, sia cartacea che su cd rom, con servizio di documentazione normativa giuridica.

Aggiungasi, inoltre, l'avvenuta disamina di bozze di contratti e convenzioni trasmesse dai Servizi competenti e/o Unità Periferiche.

<u>SETTORE CONTENZIOSO</u>

Nell'esercizio 2000 risultano prese in carico 269 nuove azioni giudiziarie, con un aumento notevole rispetto al 1999 (216); è purtoppo confermata la tendenza degli ultimi anni che ha registrato, per l'appunto, un macroscopico incremento del contenzioso:

- 1997 = 76 nuove pratiche
- 1998 = 100 “
- 1999 = 216 “
- 2000 = 269 “

A ciò devono aggiungersi cinquantaquattro nuove posizioni relative alla nuova procedura del tentativo obbligatorio di conciliazione che, già di per sé, hanno determinato un aggravio qualitativo e quantitativo.

Sicché, il contenzioso 2000 può, sostanzialmente, rilevarsi in 323 nuove posizioni.

Va, infine, evidenziato un significativo incremento anche dei procedimenti penali, in cui risulta interessata l'Associazione.

- UFFICIO CONTENZIOSO PERSONALE CIVILE

Ha trattato le controversie di competenza del Tribunale Ordinario in funzione di Giudice del Lavoro, i ricorsi devoluti alla giurisdizione del Giudice Amministrativo in primo grado ed in appello, nonché i ricorsi straordinari al Capo dello Stato.

In particolare sono stati curati i rapporti con i Servizi del Comitato Centrale e con le Unità Periferiche per l'istruttoria dei contenziosi e l'esecuzione dei provvedimenti emessi dall'Autorità Giudiziaria.

Sono state predisposte sia delibere di autorizzazione a resistere e promuovere le liti, fornendo, all'Organo Deliberante valutazioni in merito, che memorie per le Avvocature dello Stato e per i Ministeri Vigilanti inerenti la linea difensiva dell'Associazione in fatto ed in diritto.

Molteplici i rapporti intrattenuti, anche verbalmente, con l'Avvocatura dello Stato fino alla definizione delle controversie.

Di notevole impegno è risultata la fase stragiudiziale relativa ai tentativi obbligatori di conciliazione ex art. 410 c.p.c., con predisposizione dei relativi atti.

- UFFICIO CONTENZIOSO PERSONALE MILITARE

Ha trattato le controversie di competenza esclusiva del Giudice Amministrativo in primo grado ed in appello nonché i ricorsi straordinari al Capo dello Stato ed, in via residuale, le controversie innanzi al Giudice Ordinario in funzione del Giudice del Lavoro.

In particolare; sono stati curati i rapporti con l'Ispettorato Superiore del Corpo Militare, i Servizi del Comitato Centrale, le Unità periferiche, nonché il Ministero della Difesa per l'istruttoria dei contenziosi.

Sono state predisposte sia delibere di autorizzazione a resistere e promuovere le liti, fornendo all'Organo Deliberante

XIV LEGISLATURA — DISEGNI DI LEGGE E RELAZIONI — DOCUMENTI

valutazioni in merito, che memorie difensive per le Avvocature dello Stato e per i Ministeri Vigilanti inerenti la linea difensiva dell'Associazione.

- **UFFICIO CONTENZIOSO GENERALE**

Ha trattato tutte quelle controversie che non sono riconducibili ai due Uffici sopraindicati, seguendo il medesimo iter procedurale.

- **UFFICIO RECUPERO CREDITI**

- *Gestione Amministrativa:*

La conferita priorità al recupero crediti, nell'ambito del Servizio, in considerazione dell'imponente massa dei crediti e delle minimali energie assegnate, ha comportato continuo e notevole impegno per il completo monitoraggio della situazione, con ripresa anche di pratiche annosamente irrisolte. Aggiungasi gli ulteriori tentativi di riscossione in via amministrativa.

- *Gestione Contenzioso:*

All'esito negativo della prima trattazione, è seguito lo sviluppo del contenzioso, con predisposizione di relazioni e documentazioni per l'inoltro alle competenti Avvocature Distrettuali.

Vari sono stati i tentativi di definire le vertenze in via bonaria curando i relativi contatti.

Nel complesso tale attività ha portato a recuperare ordinariamente importi per un totale di:

L. 4.226.817.189 (3.051.212.453 nel '99)

L. 30.463.721.657

Oltrechè di

dovuti alla definizione di una annosa pratica

Pertanto, l'importo complessivo del recupero è di

L. 34.690.538.846

SERVIZIO PATRIMONIO

Il bilancio di previsione 2000 è stato approvato in data 27/4/2000 e questo ha pesantemente condizionato l'attività del Servizio, che fino a quella data, non potendo disporre pienamente delle risorse finanziarie, ha dovuto limitare la sua attività.

Inoltre, l'applicazione delle nuove normative introdotte nell'ambito della realizzazione dei lavori pubblici, quali ulteriori modifiche della legge 109/94 e l'entrata in vigore del relativo regolamento di attuazione, approvato con il DPR 554/99, hanno comportato un notevole incremento della complessità delle procedure, con conseguente rallentamento dell'attività.

Anche il ridotto organico tecnico e di supporto amministrativo ha condizionato la possibilità di gestire complessi procedimenti tecnici con una maggiore celerità.

Nonostante ciò è stato, comunque, raggiunto, sia dal punto di vista quantitativo, che qualitativo, e tenuto conto delle risorse umane, tecniche e finanziarie assegnate, un risultato apprezzabile.

Relativamente alle risorse finanziarie si osserva che a fronte di uno stanziamento iniziale di £.19.378.730.000, risultato successivamente con variazioni in più o in meno per un importo totale di £.19.373.730.000, sono state impegnate in conto capitale ed in conto trasferimenti, a norma dell'art.17 - 3° co. del DPR 18/12/79 n.696, somme per £.13.455.363.906.

In particolare si sono registrate le seguenti attività:

UFFICIO PATRIMONIALE

a) alienazioni deliberate:

- immobile in Sarzana (SP) loc. Falcinello - Del. 11 del 10/1/00 (£. 45.000.000);
- immobile in Lecce Via Zanardelli n.16 (quota 1/3) (£. 116.866.000) e terreno in Lecce - loc. Fasani (quota 1/6) (£. 5.666.000) - Del. 59/00 del 2/2/00;
- immobile in Pievequinta (FO) - Via Pasellari n.3 (quota 1/2) - Del. 96/00 del 9/2/00 (£. 130.000.000);
- immobile in Lecco - Via Cernaia n.10 - Del. 186/00 del 15/3/00 (asta pubblica £. 258.000.000) Del. 768/00 del 4/10/00 (trattativa privata £. 220.000.000);
- immobile in Gaiole in Chianti (SI) fraz. Nusenna - Del. 305/00 del 12/4/00 (prezzo trattativa £. 60.000.000) e determinazione n.70/00 del 12/7/00 (prezzo di aggiudicazione £. 84.000.000);
- immobile in Imperia - Via S. Massabo' n.2 - Del. 380/00 del 16/5/00 - (prezzo base d'asta £. 1.100.000.000);
- Immobile in Roma - V.le Liegi n.1 - Del. 516/00 del 14/6/00 (prezzo base £.750.000.000) (prezzo di aggiudicazione £. 895.000.000);
- immobile in Milano - Viale Regina Giovanna n.32 (quota 1/6) - Del. 634/00 del 26/7/00 - (£.46.500.000);
- immobile in Nizza Monferrato (AT) - Via S. Nicolao n.39/A - (quota 1/3) Del. 666/00 del 6/9/2000 (£. 53.333.000);
- immobile in Ceglie Messapico (BR) - Via A. Gigliola n.9 (quota 1/3) - Del. 769/00 del 4/10/00 (£.83.333.000);
- immobile in Asciano (SI) - Del.770 del 4/10/00 - (prezzo base d'asta £.200.000.000);
- terreno in Mortara (PV) loc. Biraga - Del. 800/00 dell'11/10/00 (£.920.000.000);

b) contratti di alienazione stipulati:

- immobile in Fara Sabina (RI) (£.5.812.000.000) data di stipula 3/2/00;
- immobile in Trieste - Via Ugo Foscolo n.27 data di stipula 19/3/00;
- immobile in Napoli - Pozzuoli (porzione) (£.7.246.000.000) data di stipula 16/6/00;
- immobile in Lecce - Via Zanardelli (£.116.867.000) data di stipula 21/3/00;
- immobile in Nusenna Gaiole in Chianti (£.84.000.000) data di stipula 22/11/00;

XIV LEGISLATURA — DISEGNI DI LEGGE E RELAZIONI — DOCUMENTI

- immobile in Sarzana – loc. Falcinello (£.45.000.000) data di stipula 5/11/00;
- immobile in Lecco – Via Cernaia n.10 (£.220.000.000) data di stipula 7/11/00;

acquisti deliberati:

- immobile in Torriglia (GE) Piazza Cavour n.13 – Delibera 69/00 del 2/2/00 (£.220.000.000 + oneri £.30.000.000 = £.250.000.000);
- diritto superficario, su terreno in Follonica (GR) (a titolo gratuito) – Del. 187/00 del 15/3/00;
- immobile in Voghera (PV) – Corso V. Emanuele nn.18/22 – Del. 188/00 del 15/3/00 (£.400.000.000 + oneri £.50.000.000 = £.450.000.000);
- terreno in Cogorno (GE) loc. San Salvatore – Del. 439/00 del 31/5/00 e Del. Integrativa 527/00 del 21/6/00 (£.364.650.000);
- immobile in Luino (VA) – Via Creva n.121 – Del. 441/00 del 31/5/00 (£.500.000.000 + oneri £.105.000.000 = £.605.000.000);
- diritto superficario su terreno in Lainate (MI) – Del. 484/00 del 14/6/00 (£.1.000.000 annuo);
- immobile in Montoggio (GE) – Via Roma n.88 – (Del.529/00 del 21/6/00 (£.224.000.000 + oneri £.31.000.000 = £.255.000.000);
- immobile in Livorno – Via Gazzarini n.16 (divisione eredità Cardosi) Del. 536/00 del 27/6/00 (differenza £.23.229.438 + oneri £.3.770.562 = £.27.000.000);
- diritto superficario su terreno in Portogruaro (VE) – Del. 595/00 del 20/7/00 (£.25.000.000 oltre oneri non quantificati);
- immobile in Ronco Scrivia (GE) Via delle Piane nn.27/29 – Del. 668/00 del 6/9/00 (£.256.000.000 + oneri £.34.000.000 = £.290.000.000);
- diritto superficario in Novellara (RE) – Del. 738/00 del 20/9/00 (titolo gratuito);
- immobile in Avezzano (AQ) Via XX Settembre – Del. 802/00 del 18/10/00 (£.328.000.000 + oneri £.67.000.000 = £.395.000.000);
- immobile in Tolentino (MC) Via Terme di S. Lucia – Del. 804/00 del 18/10/00 (£.280.000.000 + oneri £.35.000.000 = £.315.000.000);
- immobile in Catania Via Etna n.353 – Del. 147 del 25/10/00 (£.1.799.200.000 + oneri £.400.800.000 = £.2.200.000.000);
- immobile in Montecatini Val di Cecina (PI) Via Roma n.20 Del. 941/00 del 29/11/00 (£.270.000.000 + oneri £.30.000.000 = £.300.000.000);
- immobile in Genova Via Brignole De Ferrari n.11 – Del. 942/00 del 29/11/00 (£.750.000.000 + oneri £.80.000.000 = £.830.000.000);
- terreno in Vado Ligure (SV) – Del. 943/00 del 29/11/00 (£.81.585.000 + oneri £.12.415.000 = £.94.000.000);
- immobile in Cuneo – Corso Francia n.15 – Del. 944/00 del 29/11/00 (£.587.000.000 + oneri £.70.000.000 = £.657.000.000);

d) contratti di acquisto stipulati:

- immobile in Torriglia (GE) – Piazza Cavour n.13 – data di stipula 5/5/00;
- immobile in Rapallo (GE) Via Lamarmora – data di stipula 3/1/00;
- terreno in Cogorno (GE) loc. San Salvatore – data di stipula 11/9/00;
- immobile in Avezzano (AQ) Via XX Settembre – data di stipula 6/12/00;
- immobile in Luino (VA) Via Creva n.121 – data di stipula 12/7/00;

LOCAZIONI

L'attività amministrativa svolta dal Servizio nel campo delle locazioni passive ed attive, centrali e periferiche, mira al raggiungimento di due finalità: a) adeguamento del reddito prodotto dalle proprietà concesse in locazione e rimozione di tutti quei rapporti in essere con terzi non conformi alla normativa vigente; b) soluzione delle esigenze logistiche segnalate dagli uffici centrali e periferici dell'Associazione, esame delle locazioni passive non congrue, per dimensione ed impegno finanziario. Al riguardo nell'anno 2000 risultano istruite le seguenti pratiche:

Locazioni passive autorizzate (immobili di proprietà di terzi locati alla C.R.I.)

- 1) ACATE (RG) Via Roma n.41
- 2) VITERBO Via L. Da Vinci n.8
- 3) ACICATENA (CT) Via Emanuele n.6
- 4) LUCCA Via Barsanti Matteucci
- 5) VILLA BASILICA (LU) Via del Castello n.34
- 6) VILLANOVA d'ASTI Via E. De Amicis
- 7) SIENA Via Campasi n.4
- 8) VENEZIA Via Monte Cervino
- 9) PESCIA (PT) Via Volontari del Sangue
- 10) PORTOGRUARO Piazza Dogana n.2
- 11) PERUGIA Via S. Penna
- 12) DONORATICO (LI) Via Aurelia n.1 – Terreno
- 13) BARI Giovanazzo – Terreno
- 14) MASSA Via Prado n.45
- 15) Albenga (SV) Via Firenze 2/4
- 16) CASTELL. DI STABIA (NA) Via A. De Gasperi n.285
- 17) ALBIANO MAGRA (MS) Via P. Corsini n.77

- 18) PERUGIA Via Manfredo Fanti n.2
- 19) Matera Via Nazionale n.85
- 20) MONTECATINI V. Cecina (PI) Via Roma n.20
- 21) PISA Via Cardinale Maffi n.28
- 22) VALENTANO (VT) Piazza A. Diaz n.1
- 23) ROSSANO (CS) C.da Frasso SS 106
- 24) SUZZARA (MN) Via Montecchi
- 25) NUORO Via Trento
- 26) ASSISI Via Los Angeles
- 27) ALBA Via L. Cocito n.14
- 28) LARINO (CB) Via G. Marconi n.8/10

Locazioni passive non autorizzate

- 1) PIETRA LIGURE Via XXV Aprile
- 2) SASSARI Via Amendola n.56/58
- 3) AVELLINO Via Pescatori
- 4) TERMOLI (CB) Via Cina n.20/22

Locazioni attive autorizzate (immobili di proprietà C.R.I. assunti da terzi in locazione)

- 1) TRIESTE Via C. Battisti n.19
- 2) TRIESTE Via C. Battisti n.19
- 3) DAVAGNA (LI) Via Sottana
- 4) SERRAVEZZA (LU) Via De Gasperi
- 5) SERRAVEZZA (LU) Via De Gasperi
- 6) FABIANO BASSO (SP) Via S.A.M. Gianelli n.19
- 7) PIETRASANTA (LU) Via Casone n.16

Locazioni attive non autorizzate

- 1) FIRENZE "I Fraticini" Via dei Massoni - n.5 locazioni
- 2) FIRENZE Lung. Sederini n.11 - n.2 locazioni

Sono state esperite direttamente dal Servizio le gare a pubblico incanto per l'alienazione di:

- 1) Roma Viale Liegi n.1
- 2) Imperia Via Massabò

Contratti di comodato autorizzati:

- 1) TORREMAGGIORE (FG)
- 2) CARPI (MO)
- 3) ENNA

Contratti di comodato da autorizzare/regolarizzare:

- 1) ALLUMIERE (RM)
- 2) CITTA' DI ARCO (TN)
- 3) DRUENTO (TO)
- 4) PALAZZOLO SULL'OGGIO (BS)
- 5) BARI
- 6) VALDAGNO (VI)
- 7) CIVIDALE DEL FRIULI (UD)
- 8) FIANO ROMANO (RM)
- 9) LIPOMO (CO)
- 10) CASORATE PRIMO (PV)
- 11) FILIANO (PZ)
- 12) CROTONE
- 13) TIONE (TN)
- 14) MONTEBELLUNA (TV)
- 15) ROMA Via delle Vigne Nuove
- 16) GENZANO (RM)

- Liquidazione spese condominiali immobili C.R.I.
- Liquidazione ICI immobili C.R.I. Roma
- Compilazione dichiarazione redditi immobiliari (mod. 760)

UFFICIO TECNICO

L'attività dell'Ufficio Tecnico, unica struttura tecnica della C.R.I. nell'ambito nazionale, è finalizzata allo svolgimento delle procedure relative ai lavori da effettuare in ambito nazionale (con specifica responsabilità anche personale dei tecnici dipendenti) con funzioni di competenza e controllo delle diverse fasi (progettazione - affidamento - esecuzione) già presenti nell'ambito del rapporto

XIV LEGISLATURA — DISEGNI DI LEGGE E RELAZIONI — DOCUMENTI

di lavoro ma ampliate e rese più gravose dalla normativa vigente nel settore dei lavori pubblici (legge 109/94 e successive modifiche ed integrazioni). Tale attività si sviluppa in ambito nazionale (con le funzioni indicate in precedenza) che locale (ROMA) con l'aggiunta, per tale ultimo ambito, dello svolgimento di ulteriori funzioni che entrano nel campo specifico dell'attività professionale svolta per conto dell'Ente.

Al riguardo sono stati forniti pareri tecnici; gestite attività per costruzione di nuove sedi, ristrutturazione di immobili, manutenzione ordinaria e straordinaria.

Sono stati curati l'esecuzione di lavori di pronto intervento ed il controllo della gestione degli impianti di riscaldamento.

Sono stati prodotti calcoli estimatori dei lavori, l'aggiornamento dei valori assicurativi, l'adeguamento degli impianti alle norme esistenti.

Sono stati eseguiti collaudi e certificazioni di regolare esecuzione di opere realizzate.

Per quanto riguarda le varie Unità C.R.I. di Roma si sono iniziate e/o portate a termine dal Servizio le pratiche indicate nel seguito; per alcune di esse, in aggiunta ai normali adempimenti tecnici - amministrativi ed all'attività di "Responsabile del Procedimento ai sensi della Legge 109/94 e successive modifiche ed integrazioni", sono state svolte o saranno svolte, dal personale tecnico (Ingegneri - Architetto - Geometri) dell'ufficio tecnico anche le attività professionali indicate in parentesi:

- 1) Manutenzione ordinaria immobili C.R.I. di Roma (progettazione - direzione dei lavori);
- 2) adeguamento alla normativa antincendio Magazzino Centrale Via Ramazzini n.37 (progettazione);
- 3) ristrutturazione Casetta Rossa Via Ramazzini n.31 (progettazione parziale - coordinamento della sicurezza dei lavori nella progettazione - direzione dei lavori);
- 4) lavori adeguamento Centrale termica Villa Maraini Via Ramazzini n.31 (progettazione e direzione dei lavori);
- 5) cabina ENEL Compensorio C. Battisti Via Ramazzini n.31 (direzione dei lavori);
- 6) tornelli Comitato Centrale Via Toscana n.12 - Via Flavia n.3 (direzione dei lavori);
- 7) ristrutturazione ed adeguamento C.N.T.S. Via Ramazzini n.15 (direzione dei lavori);
- 8) infissi Comitato Centrale Via Toscana n.12 (progettazione - direzione dei lavori);
- 9) lavori di consolidamento statico Villa Maraini Via Ramazzini n.31 (direzione dei lavori);
- 10) lavori di ristrutturazione ed adeguamento delle normative Caserma L. Pierantoni n.5 (direzione dei lavori);
- 11) lavori di realizzazione di cavidotti interrati Compensorio C. Battisti Via Ramazzini n.31 (direzione dei lavori);
- 12) lavori impianti telefonici Comitato Centrale Via Toscana n.12 - Via Marche n.17 - Via Flavia n.3 (progettazione - direzione dei lavori);
- 13) lavori di manutenzione impianti termici CEM Via Ramazzini n.31 Roma (progettazione - direzione dei lavori in corso);
- 14) progettazione adeguamento alla 46/90 impianti elettrici C.E.M. Via Ramazzini n.31;
- 15) progettazione adeguamento antincendio C.E.M. Via Ramazzini n.31;
- 16) progettazione adeguamento antincendio fabbricato Via Toscana n.12;
- 17) progettazione di massima per la ristrutturazione del compensorio di Via Ostiense (finanziamento ottenuto da Roma Capitale pari a £.3.600.000.000);
- 18) lavori di straordinaria manutenzione 2° lotto Agnelli - relativa alla parte da locare al Ministero di Grazia e Giustizia (direzione dei lavori);
- 19) lavori di manutenzione CODAM Marina di Massa (direzione lavori);

Sono in fase di esecuzione, o completate nell'anno, le procedure relative ai lavori da effettuare nei comitati periferici C.R.I.; tali attività prevedono la gestione della procedura e, in alcuni casi l'effettuazione diretta delle gare di appalto:

- 1) lavori ristrutturazione CEM Torrigiani Firenze;
- 2) lavori di straordinaria manutenzione sede Comitato C.R.I. Firenze - Lungarno Soderini n.11;
- 3) lavori di ripristino ed adeguamento immobile Comitato provinciale Frosinone Via Po n.17;
- 4) lavori adeguamento alla normativa di sicurezza ed igiene del lavoro immobile Comitato locale di Camerino (Macerata);
- 5) lavori di adeguamento impianti sede Comitato provinciale C.R.I. Napoli;
- 6) adeguamento e ristrutturazione piano terreno e cucina Palazzina "C" C.R.I. Jesolo (Venezia);
- 7) adeguamento Centrale Termica Compensorio C.R.I. Jesolo (Venezia);
- 8) lavori di costruzione della nuova sede C.R.I. di Casale Monferrato (AL);
- 9) lavori di costruzione della nuova sede C.R.I. di Mondolfo - Marotta (Pesaro - Urbino);
- 10) lavori di ristrutturazione della nuova sede C.R.I. di Chivasso (TO);
- 11) lavori di costruzione della nuova sede C.R.I. di Campo Ligure (GE);
- 12) lavori di costruzione della nuova sede C.R.I. di Chieti;
- 13) lavori di costruzione della nuova sede C.R.I. di Cotogno (LO);
- 14) lavori di costruzione della nuova sede C.R.I. di Rignano sull'Arno (FI);
- 15) Lavori di costruzione della nuova sede C.R.I. di Napoli S. Giovanni a Teduccio.

Sono in corso di svolgimento, o completate nell'anno, le procedure relative alla gestione e controllo (anche in qualità di Responsabile del Procedimento ai sensi della Legge 109/94 e successive modifiche ed integrazioni) relativamente alla progettazione di lavori in ambito periferico:

- 1) progettazione della ristrutturazione della nuova sede C.R.I. di Mondovì (CN);
- 2) progettazione degli interventi di adeguamento e trasformazione dell'immobile di Salò;
- 3) progettazione della ristrutturazione della nuova sede C.R.I. di Gallarate (VA);
- 4) progettazione delle opere di completamento adeguamento normativo immobile di Bellaria - Igea Marina (Rimini);
- 5) progettazione dell'adeguamento della sede C.R.I. di Piacenza;
- 6) ristrutturazione sede Portogruaro (VE);
- 7) lavori di adeguamento della sede di Uliveto Terme (PI).

Le attività professionali (progettazione e direzione dei lavori) svolte direttamente all'interno dell'Ufficio Tecnico sono quelle riportate in precedenza.

Per quanto riguarda l'adeguamento degli immobili al Decreto legislativo 626/94 si fa presente che tutti gli interventi di ristrutturazione (in quanto interessano l'adeguamento degli impianti elettrici alla legge 46/90 e/o l'adeguamento ai fini della sicurezza antincendio e/o il miglioramento delle condizioni di lavoro e di funzionalità degli spazi) rappresentano a tutti gli effetti l'assolvimento degli obblighi di adeguamento degli immobili al suddetto decreto legislativo. Oltre a tali opere di impegno economico rilevante, in quanto comportano la ristrutturazione complessiva dell'immobile, sono state effettuate molteplici modeste lavorazioni per le unità periferiche finalizzate al rispetto del D.lgs. 626/94, in particolare: - Caserta - Verona - Siena - Ferrara - Imperia - Valle Lomellina (PV) - Pesaro - Torino - Forano della Chiana (AR) - Camerino (AN) - Mortara (PV) - Massa Carrara.

SERVIZIO PROVVEDITORATO

I programmi e le attività svolte nel corso del 2000 nei principali settori di competenza del Servizio sono di seguito

elencate:

UFFICIO ACQUISTI ED INVENTARI

Il Servizio Provveditorato ha espletato n.288 procedimenti di acquisto suddivisi in:
n.6 gare europee, n.18 aste pubbliche e licitazioni private e n.264 trattative private.

In particolare i settori prevalenti relativi alle gare effettuate riguardano gli acquisti di:

- Autoambulanze;
- Materiale sanitario necessario al funzionamento del Centro Nazionale Trasfusione Sangue e Laboratorio Centrale;
- Vestiaro ed equipaggiamento per le componenti volontaristiche;
- Materiale hardware e software e relativa manutenzione;
- Materiale di propaganda;
- Materiale di cancelleria ed attrezzature da ufficio.

Si sottolinea che se pur numericamente inferiori all'anno precedente la consistenza economica dei provvedimenti svolti è stata notevolmente superiore a quella passata, soprattutto se si considera il ricorso a gare che hanno consentito l'acquisizione di grosse partite di merce a prezzi concorrenziali e con il ricorso all'individuazione del fornitore unico a prezzo bloccato per la durata di 12 mesi. La spesa complessiva presunta, imputata nei vari capitoli è stata di £.14.000.000.000 circa, con un incremento rispetto all'anno precedente di circa il 4%.

Tra le ulteriori attività sono state gestite e controllate le utenze dei Servizi del Comitato Centrale, riguardanti canoni acqua, spese per energia elettrica, illuminazione, riscaldamento, spese postali telegrafiche e telefoniche.

UFFICIO RADIOCOMUNICAZIONI

Nel quadro del programma nazionale di potenziamento e sviluppo della maglia radio dell'Associazione ed a seguito della conclusione della gara europea per la fornitura di apparati radio alle Unità C.R.I., l'Ufficio ha curato l'inoltro di n.718 apparati acquistati dal Comitato Centrale alle Unità richiedenti curando i contatti con la Ditta aggiudicataria per fornire alla stessa indicazioni sulle modalità di programmazione dei codici di identificazione degli apparati, diversi per ogni Unità.

Con la stessa gara è stata individuata la ditta che, per l'esercizio 2000 ha fornito, alle Unità interessate apparati radio veicolari al prezzo di gara. Ciò ha consentito la standardizzazione delle apparecchiature, con la conseguente razionalizzazione dell'uso delle stesse.

L'Ufficio ha inoltre provveduto alla presentazione al Ministero delle Comunicazioni del progetto di ampliamento del piano radio dell'Associazione precedentemente presentato nel 1986 e che presentava una consistenza numerica irrisoria rispetto al numero di apparecchiature esistenti sul territorio. Successivamente all'approvazione del piano eventuali modifiche od ampliamenti potranno essere ottenute di volta in volta previa presentazione di semplici comunicazioni di aggiornamento.

UFFICIO PATENTI

Ha provveduto al controllo, verifica e richiesta di integrazione della documentazione ricevuta dalle varie Unità periferiche che rilasciano le patenti di guida CRI e relativa archiviazione. Alla iscrizione per titoli di nuovi Insegnanti di teoria e Istruttori di guida nel Registro Insegnanti ed Istruttori di guida CRI.

Ha mantenuto i contatti diretti con le Unità territoriali fornendo indicazioni e chiarimenti di merito.

UFFICIO IMMATRICOLAZIONI

Sono state incrementate le immatricolazioni nel Registro Automobilistico della CRI di n.251 autoambulanze, n.288 vetture per servizi istituzionali, n.47 pulmini, n.24 autocarri, n.15 autofurgoni, n.9 autobus, n.1 ambulatorio mobile, n.21 roulotte, n.2 semirimorchi, n.11 ciclomotori, n.2 motociclette, n.2 cucine da campo, n.12 rimorchi, n.5 carrelli elevatori, n.1 operatrice semovente, n.1 motosilitta per un totale di n.692 automezzi, con un incremento rispetto all'anno precedente del 16%.

Si è provveduto inoltre a n.200 trasferimenti, n.12 trasformazioni e n.182 fuori uso.

Sono inoltre state registrate n.3 imbarcazioni nell'apposito registro.
Sono stati mantenuti contatti diretti con le Unità territoriali fornendo indicazioni e chiarimenti di merito.
Si è provveduto alla revisione del programma di immatricolazione concordando con il Servizio Informatica le opportune modifiche e migliorie.

MAGAZZINO CENTRALE CRI

I programmi operativi hanno riguardato:

- la ricezione, immagazzinamento e spedizione di materiale di propaganda ed equipaggiamento alle Unità CRI;
- acquisto di materiali indispensabili per il funzionamento del magazzino;
- lavoro di controllo, assemblaggio e spedizione di materiale per l'assistenza alle popolazioni sia in ambito nazionale che internazionale.

ECONOMATO

Sono stati controllati, immagazzinati, registrati al terminale e smistati, ai servizi del Comitato Centrale, sulla base di richieste autorizzate dai Dirigenti, sia materiali di consumo che stampati per un totale di n.10.000 richieste, con un incremento rispetto all'anno precedente di circa il 3%.

Sono stati gestiti i materiali per manifestazioni, convegni, seminari, i telefoni a gettone presso il Comitato Centrale, ed è stato effettuato il coordinamento dei servizi espletati dall'autovettura a disposizione del Comitato Centrale.

Sono stati gestiti stampati, testi e materiale informatico.

L'incremento complessivo di attività che si è avuto nel 2000 è stato di circa il 9% rispetto a quello dell'esercizio precedente.

PROTOCOLLO GENERALE

Si è provveduto nel corso del 2000 all'apertura, timbratura (con timbro tondo del Protocollo generale), e smistamento della corrispondenza ordinaria e fax in arrivo per un numero di 20.000 pratiche, mentre la corrispondenza spedita con posta ordinaria è stata di circa 60.000 lettere.

Il Protocollo Generale ha provveduto inoltre a:

- registrazione e stampa delle raccomandate in arrivo per un totale di n.3.200 lettere;
- raccomandate in partenza n.12.100 circa;
- spedizione posta prioritaria, posta celere, assicurate, corriere accelerato n.6.668;
- spedizione telegrammi n.40;
- spedizione stampe n.2.400.
- protocollazione di n.113 circolari, dei Servizi del Comitato Centrale con stampa del relativo indirizzario.

TIPOGRAFIA

I lavori svolti nell'anno 2000 sono stati i seguenti:

- stampa di carte intestate, per un totale di n.360.000 circa;
- stampa circolari con relativa impaginazione, raccolta ed imbustazione;
- rilegature varie con punti metallici, spirali e/o dorsi in plastica o colla.
- pulizia e controllo macchinari.

ARCHIVIO CENTRALE

Si è occupato delle seguenti attività:

- archiviazione delle pratiche dei Servizi del Comitato Centrale;
- ricerca fascicoli su richiesta dei Servizi e successiva ripresa in carico;
- organizzazione degli scaffali;
- prelievo, fotocopie e relativa consegna di atti richiesti dai Servizi;
- trascrizione su appositi moduli di materiale cartaceo da inviare, per il visto di scarto, alla Sovrintendenza archivistica.

SERVIZIO RAGIONERIA E CONTROLLO

Le attribuzioni di competenza del Servizio ragioneria e controllo possono essere così sintetizzate:

SETTORE USCITE "A"

- controllo di legittimità contabile sugli atti di spesa;
- assunzione impegni/accertamenti;
- emissione mandati/reversali;
- proposte di variazioni in uscita;
- gestione per competenza e residui passivi;

SETTORE BILANCIO "B"

- predisposizione Bilancio di previsione del Comitato Centrale e Consolidato dell'Ente e conto consuntivo del Comitato Centrale e

Consolidato;

- variazioni per competenza e residui;
- rapporti con i Ministeri vigilanti, con la Corte dei conti, con il Collegio dei Revisori dei Conti;
- predisposizione di prospetti, grafici e stime presuntive;

SETTORE PARTITE DI GIRO "C"

- assunzione impegni/accertamenti;
- emissione mandati/reversali;
- controllo di legittimità contabile sugli atti in entrata ed uscita;
- controllo rendiconti mensili delle unità direttamente amministrate;
- gestione c/c bancario, postale e sottoconti a destinazione finalizzata;

SETTORE ENTRATE/CASSA "D"

- assunzione accertamenti;
- emissione reversali;
- gestione bilancio per competenza e residui attivi;

- recupero crediti;
- proposte variazioni in entrata;
- gestione c/c bancario, c/c postale e gestione tesoreria unica;
- situazione trimestrale di cassa;
- controllo estratti conto BNL mensili;
- controllo sul servizio interno di cassa;

SETTORE RAPPORTI FISCALI "E"

- esame di questioni fiscali a livello centrale e periferico;
- dichiarazioni annuali IRPEG-IVA-Mod.760-770;
- registrazione fatture e tenuta registri IVA;
- rapporti con OO.PP. per adempimenti fiscali e previdenziali.

Ciò posto si espongono le principali attività e i principali obiettivi realizzati nel corso del 2000.

In primo luogo va considerato l'impegno derivante dalla completa messa in funzione della nuova procedura informatica di contabilità in ambiente Windows e Windows NT.

L'avvio di tale procedura è potuto avvenire soltanto nel mese di marzo; il ritardo del rilascio della stessa e nella consegna dei nuovi personal computer, indispensabili per far funzionare la nuova procedura, non ha infatti consentito di iniziare prima.

Tutto ciò ha comportato un considerevole impegno aggiuntivo per il personale, allo scopo di raggiungere l'obiettivo di concludere il lavoro in tempi brevi, contemporaneamente all'avvio della gestione contabile ordinaria, in modo da evitare l'accumulo di giacenze.

Altro obiettivo fondamentale, parallelamente alla normale utilizzazione della procedura per la produzione di tutti gli atti relativi alla gestione contabile, è stato quello di verificarne tutte le caratteristiche innovative al fine, se possibile, di migliorare la qualità delle prestazioni, o, in caso di esiti non positivi, di segnalare le eventuali disfunzioni al Servizio informatica, in modo da ottenere le necessarie revisioni e correzioni.

Risultati importanti sono stati poi conseguiti nel Settore bilancio. Mentre negli ultimi anni si era reso sempre necessario fare ricorso all'esercizio provvisorio, nel corso del 2000 è stato raggiunto l'obiettivo di far deliberare il Bilancio di previsione 2001 entro il mese di ottobre 2000; in tal modo, acquisita l'approvazione dei Ministeri vigilanti, è stato possibile iniziare l'esercizio finanziario dal primo giorno del nuovo anno, senza ricorrere all'esercizio provvisorio. Inoltre si è ottenuto di concentrare le operazioni di assestamento al Bilancio, limitando a due il numero dei provvedimenti di variazione.

Tra le innovazioni importanti si segnala una maggiore ricchezza di documentazione a corredo dei Conti consuntivi dell'Ente, allo scopo di venire incontro alle richieste del ministero del Tesoro Bilancio e programmazione economica. Questa iniziativa, peraltro molto apprezzata dal suddetto Ministero, ha già consentito l'importante risultato di far ottenere l'approvazione dei conti consuntivi consolidati 1995/1996/1997, che era da tempo bloccata, e contribuirà a migliorare il livello di scambio informativo con i Ministeri.

Anche l'aumento e il miglioramento dei flussi informativi con gli altri Servizi è un obiettivo di particolare interesse. In proposito è stato attivato un nuovo procedimento che prevede la restituzione dei provvedimenti muniti dell'impegno di spesa con lettere che contengono tutti gli estremi dei provvedimenti trasmessi. Tale innovazione consente ad ogni Ufficio che ha rapporti con la Ragioneria, oltre che allo stesso Servizio, una maggiore certezza degli atti e quindi produce un risultato di chiarezza e trasparenza dei procedimenti. Inoltre nel corso dell'anno è stato richiesto al Servizio ragioneria e controllo un altro adempimento procedurale, prontamente messo in atto. È stato infatti disposto che tutti i provvedimenti comportanti oneri a carico del bilancio, prima di essere inoltrati alla firma degli Organi di vertice, siano preventivamente trasmessi al Servizio Ragioneria e Controllo, che deve provvedere a indicare sugli stessi la disponibilità esistente sui capitoli di bilancio interessati e a restituirli ai Servizi proponenti per il successivo iter procedurale.

Non va poi trascurato il fatto che l'evoluzione informatica nelle prassi amministrative sta raggiungendo nel campo fiscale una proporzione imponente, e che ciò comporta per l'Ente la necessità di adeguarsi quanto prima alle nuove procedure.

Ciò che era consentito dall'apparato fiscale fino allo scorso anno, con procedure semi-automatizzate, è stato escluso definitivamente con leggi specifiche che hanno imposto un repentino salto di qualità nella gestione della contabilità fiscale, nonché nell'invio delle dichiarazioni da effettuarsi direttamente per via telematica.

Allo scopo di essere in linea con la normativa, è stato quindi necessario richiedere e ottenere l'attribuzione della posizione telematica per far confluire i dati nei modi richiesti dal Ministero delle Finanze.

È stato poi necessario un particolare impegno considerata la capillare presenza delle Unità periferiche dell'Ente su tutto il

territorio nazionale, l'unicità delle dichiarazioni da presentare e la gran mole di dati da raccogliere ed elaborare. Il complesso lavoro da svolgere comporta anche la disponibilità di adeguati programmi informatici, da fornire, corredati di chiare istruzioni operative, alle Unità periferiche, affinché le dichiarazioni dei redditi, IVA, mod. 770 del sostituto d'imposta ecc. siano eseguiti nei termini e nei modi previsti dalla legge. Va infine evidenziato che nel corso del 2000 sono stati raggiunti considerevoli risultati sul piano del recupero crediti e della realizzazione dei residui attivi. Ciò ha consentito di mantenere costantemente, dal mese di agosto fino alla fine dell'anno, un saldo di cassa positivo, evento che non si riscontrava da molto tempo; per tutto il suddetto periodo non è stato quindi necessario ricorrere ad anticipazioni bancarie, cosa che ha comportato una minore spesa per interessi, rispetto all'esercizio precedente, pari a lire 1,008 mld.

SERVIZIO STUDI PROGRAMMAZIONE ATTIVITA' SPECIALI

Il Servizio che, per l'assolvimento delle incombenze — che la stessa denominazione indica — studia, progetta e realizza programmi di attività istituzionali e speciali, nonché campagne di raccolta fondi, nell'esercizio 2000, ha assicurato il proseguimento delle attività connesse con gli impegni assunti nella precedente Gestione e, dall'altra parte ha fissato le linee progettuali necessarie ad una più congrua gestione di due macro obiettivi ritenuti di primaria importanza: la gestione dei soci e la regolamentazione delle attività speciali destinate alla raccolta dei fondi.

I. ATTIVITA' ROUTINARIA

I.1 Gestione Raccolta Fondi

Obiettivo 1 = Campagna Fondi
Attori: CICR / CRI - TATUM (agenzia incaricata)
Obiettivo: contributo finanziario al CICR per l'assistenza alle vittime delle mine antiuomo
Titolo: "Liberi di giocare, liberi di vivere"

I proventi, costituiti da versamenti effettuati da terzi (oblatori) (Royal & Sun Alliance, Royal Insurance, ecc), sono imputati, in partita di giro in favore del CICR.

Chiusa la campagna, nel 2000 non sono state effettuate operazioni in uscita che, attualmente, dovrebbero essere destinate, in primo luogo, al CICR per l'obiettivo della Campagna, e alle eventuali spese per la sensibilizzazione dell'opinione pubblica.

Resta, in oltre, alla CRI l'impegno di evadere la rimanenza della restituzione della anticipazione del C.I.C.R., ricevuta a suo tempo direttamente dalla TATUM che, ai sensi della Delibera Consiglio Direttivo N. 6440 del 31/03/98, trova copertura nei fondi raccolti.

Inoltre risulta di difficile valutazione il valore del materiale giacente, oltre che presso il Magazzino Centrale CRI, presso il Comitato Provinciale di Milano e i Comitati Periferici.

Obiettivo 2 = Campagna Fondi
Attori: CRI / Rapp Collins (agenzia aggiudicataria dell'appalto concorso)
Obiettivo: finanziamento operazioni di assistenza popolazioni colpite da calamità
Titolo: Direct Mailing "pro Mozambico e Paesi vicini"

I fondi pervenuti sono stati finalizzati ad essere trasferiti sulla disponibilità funzionale del Servizio Affari Internazionali.

Le spese, riguardanti i costi della Agenzia Rapp Collins - incaricata di realizzare a termini di contratto la raccolta fondi per il Mozambico e Paesi vicini - sono gravate, ai sensi della Ordinanza Commissariale 6210 del 26/02/98, sul cap. 303/U "versamento di somme destinate a terzi".

Obiettivo 3 = Progetto pilota
Attori: Sponsor (INA- Assitalia) / OOPP - CRI
Obiettivo: - Edizione CD
- Progetti di raccolta fondi ("vendita" CD) presentati da OO.PP per finanziare la realizzazione di propri programmi assistenziali;
Titolo: "Inno Leoncavallo"

Non si sono verificati introiti in quanto gli OOPP non hanno dato avvio all'attuazione della parte di competenza del progetto pilota.

Per i motivi sopra accennati non si sono verificate uscite, in quanto la produzione discografica è stata sostenuta, per la parte economica, dagli sponsors e per la parte artistica ci si è avvalsi della collaborazione gratuita del Gran Teatro "La Fenice" di Venezia.

I.2 Gestione soci

L'impegno nella quotidianità ha coinciso con la divulgazione delle disposizioni attuative delle norme statutarie, la ricognizione e ricostruzione dell'anagrafe e la distribuzione delle tessere associative, nonché con la collaborazione con il gruppo di lavoro SIEMENS / CRI per la elaborazione della applicazione informatica per la gestione Soci.

XIV LEGISLATURA — DISEGNI DI LEGGE E RELAZIONI — DOCUMENTI

La pressoché totale mancanza di documentazione contabile della Periferia, convalidata dalla Ragioneria, non ha consentito la contabilizzazione di eventuali introiti.

Non sono state registrate spese. I progetti della campagna soci e del relativo materiale, presentati nell'esercizio 2000, in attesa di approvazione del Vertice CRI, non sono stati realizzati

I.3 Gestione speciale servizio di pronto soccorso aeroportuale (in regime convenzionale)

Nel corso dell' esercizio 2000 il Servizio ha continuato ad assicurare l'attività di organizzazione, controllo e coordinamento dell'attività convenzionata con il Ministero della Sanità, presso trentuno strutture aeroportuali dislocate sul territorio nazionale., ferme restando le competenze proprie del SAGEP

La spesa complessiva per il funzionamento delle postazioni di P.S.A., è stata valutata in L. 16.000.000.000 così ripartita:

1) Compensi al personale sanitario a rapporto libero professionale	L. 6.085.000.000
2) Compensi al personale ausiliario convenzionato (autisti)	L. 8.415.000.000
3) Spese generali	L. 1.500.000.000
Totale	L. 16.000.000.000

Nel corso

dell'esercizio si è inoltre provveduto a porre in essere le procedure finalizzate all'acquisizione di n. 11 autoambulanze per le necessità del servizio con oneri (L.798.900.000) a carico del Ministero della Sanità.

La gestione aeroportuale ha interessato oltre N. 150 elementi del Corpo Militare a richiamo continuativo ovvero a tempo determinato, oltre ad ulteriori N.42 circa elementi assunti con contratti a termine non rinnovabile, nel rispetto della garanzia del servizio dovuto senza soluzione di continuità e circa N.500 medici a rapporto professionale a termine (con contratti bimestrali e con orario medio di 18/30 ore di servizio settimanale per ogni sanitario).

II ATTIVITA' ROUTINARIA - Macro obiettivi

II.1 Studi e progetti

L'attività di studio e di progettazione di attività finalizzate alla sponsorizzazione di programmi e alla individuazione di più convenienti metodologie di lavoro, ove i progetti stessi non vengano realizzati in attesa di approvazione, non comportano movimenti contabili in entrata e in uscita;

II.2 Obiettivi Primari

Identificati con la formazione di manuali/disciplinari sui due argomenti ritenuti di maggiore importanza ed urgenza per la CRI : la gestione Soci e la gestione delle attività speciali per la raccolta fondi.

CONCLUSIONI

Lo SSPAS dimora in una grave situazione di stallo a causa dei seguenti ordini di motivi:

- Nonostante l'adozione di un programma quadro di sponsorizzazioni R6SA (multinazionale delle assicurazioni, sponsor della F.I.C.R.), nell'attesa di approvazione da parte dei vertici C.R.I. non , non sono stati realizzati i progetti presentati agli Organi di Governo dallo S.S.P.A.S. e finalizzati ad ottenere finanziamenti nell'esercizio 2000 da sponsors individuati dallo S.S.P.A.S. o presentati dalla stessa Federazione Internazionale di C.R.

le disomogenee procedure amministrativo-contabili che comportano risvolti etico-morali ed operativi;

- la demotivazione e la mancanza di coesione degli OO.PP, che hanno dimostrato difficoltà ad approcciarsi in maniera positiva alle iniziative non autoctone che consentono, per altro, di realizzare proventi a beneficio soprattutto delle proprie attività locali;

- la necessità per lo SSPAS di rispettare i tempi, occorrenti agli Organi di Vertice per valutare i dettagli di ogni iniziativa proposta, comporta il mancato raggiungimento degli obiettivi economico-finanziari e, quindi, operativo-assistenziali. Per l'Ente il mancato introito di somme finalizzate, già previste in entrata dalle Deliberazioni dei Vertici CRI, oltre a costituire materia di estrema delicatezza amministrativo-burocratica nella Pubblica Amministrazione, implica negativamente la considerazione e la fiducia della opinione pubblica nei confronti della Croce Rossa Italiana.

SERVIZIO ATTIVITA' SOCIO ASSISTENZIALI

Il Servizio Attività Socio Assistenziali, per sua natura finale, ha affrontato le diverse contingenti situazioni oltre alle incombenze ordinarie.

Infatti ha fronteggiato eventi straordinari quali:

- intervento di emergenza per il maltempo nord-Italia, provvedendo agli adempimenti connessi all'invio di personale volontario nelle zone di impiego
- attivazione delle procedure per l'elezione dei Vertici Regionali dei Donatori di Sangue su piano Nazionale e per l'elezione del Vice Ispettore Nazionale Pionieri
- supporto amministrativo per le attività connesse al Giubileo 2000

Nell'esercizio delle funzioni di collegamento con le Componenti Volontaristiche per i servizi resi all'Associazione, oltre alla articolata attività gestionale e all'assolvimento del compito di applicazione delle norme dei Regolamenti delle Componenti ed

interpretazione dei relativi punti controversi, il Servizio ha svolto funzioni di supporto organizzativo e amministrativo alle seguenti attività delle Componenti Volontaristiche:

- svolgimento di convegni e congressi
- attività di formazione
- scambi socio-culturali
- impiego anche all'estero di Volontari CRI in iniziative di carattere socio-assistenziale:

Per quel che concerne il settore dei viveri C.E., quale attività assistenziale in favore di indigenti, si segnala quanto segue: dal 1987 la CRI si occupa di questa attività essendo la CRI medesima organismo delegato dall'AIMA alla distribuzione degli aiuti alimentari assegnati dalla Comunità Europea.

Nel 2000 sono state assolte le seguenti incombenze:

- programma annuale di distribuzione
- controllo di tutta la documentazione proveniente dalla periferia
- contatti telefonici e tramite fax con Comitati CRI
- formulazione e relativa comunicazione di circolari sulla conservazione e distribuzione
- avvio nuovi contatti con l'Ente Nazionale Risi per la distribuzione gratuita di riso agli indigenti

Nel 2000 la CRI ha ricevuto e distribuito tramite le Unità CRI le sottototate quantità di viveri:

Latte	lt.	881.016,000
Olio	lt.	382.700,000
Riso	kg	918.655
Pasta	q.li	14.151,120
Biscotti	q.li	1.568,620
Parmigiano	q.li	780,000
Provolone	q.li	561,000
Pecorino	q.li	500,000

Hanno beneficiato dei suddetti viveri circa 428.894 indigenti.

Altra iniziativa assistenziale meritevole di menzione è quella concernente il contributo di £. 220.000.000= al Comitato Provinciale CRI di Roma per la realizzazione di un intervento socio assistenziale finalizzato all'assegnazione di equipaggiamento personale invernale in favore dei senza tetto.

Infine per il settore collegamento con il Bureau de Liaison Intracommunity Affairs si rileva la cura, in particolare, dei rapporti con la Divisione Affari Intracomunitari del Bureau de Liaison al fine del pieno inserimento della CRI nel Reseau d'Activités Sociales promosse dall'U.E. perseguendo gli obiettivi sottoindicati:

- rafforzare la cooperazione con le altre Società Nazionali di Croce Rossa ;
- creare un legame tra i vari livelli di intervento locale, nazionale ed europeo;
- rafforzare il dialogo sociale tramite la diffusione dell'informazione sulle politiche sociali europee;
- partecipare a progetti transnazionali - con il coinvolgimento anche delle Unità periferiche della CRI - promossi dall'U.E. e coordinati dal Bureau de Liaison.

A tali fini, durante l'esercizio 2000, sono state svolte le seguenti attività:

E' proseguito l'impegno nel programma Biennale Transnazionale "Servizio di Volontariato Europeo" approvato e cofinanziato dalla Commissione Europea.

Nell'arco del primo semestre 2000 si è conclusa la 3^a fase attuativa con lo svolgimento di 4 progetti ospite in Italia presso le Unità CRI di Assisi(1), Voltri (2) e Alessandria(1) e l'invio di un Pioniere all'estero che ha prestato servizio di volontariato per un progetto di assistenza ai bambini nel Regno Unito

Nel 2° semestre è stata attuata la 4^a fase con l'invio di 2 Pionieri in Germania per assistenza ai bambini nell'ambito dell'Expo 2000 ed in Finlandia per attività di Croce Rossa Giovanile).

Nell'ambito della PERCO (Piattaforma per la cooperazione europea di Croce Rossa per i rifugiati, richiedenti asilo ed emigrati) è stato organizzato un Seminario "L'inclusione dei rifugiati nelle ONG" svoltosi a Castiglione delle Stiviere presso il Museo Internazionale di Croce Rossa nel mese di settembre 2000 con la partecipazione di 14 Nazioni .

Sono state effettuate le seguenti missioni all'estero:

- Ginevra, marzo 2000, per la Conferenza sul Volontariato presso la F.I.C.R. ;
- Bruxelles, febbraio 2000 per partecipare alla riunione dei Coordinatori Nazionali e per lo svolgimento di un seminario di valutazione e preparazione per il progetto EVS ;
- Helsinki, giugno 2000, per la riunione generale per la PERCO;
- Madrid per la riunione programmatica della PERCO.

Infine si segnala la fattiva partecipazione alla Fiaccolata 2000 "da Solferino a Castiglione delle Stiviere," svoltasi nel mese di giugno, considerata la più importante manifestazione a carattere internazionale della Croce Rossa Italiana sui luoghi storici che hanno dato vita alla grande idea laica di solidarietà e di pace nel mondo.

ISPETTORATO NAZIONALE INFERMIERE VOLONTARIE

SITUAZIONE DEI RUOLI

n. 6869 - II.VV. iscritte nel ruolo attivo, di cui
n. 750 - II.VV. pronte a partire
n. 8948 - II.VV. ruolo riserva
Nel 2000 sono scomparse n.75 infermiere volontarie

CORSI ALLIEVE II.VV. BIENNALI

n. 392 - allieve II.VV. iscritte al 1° anno
n. 352 allieve II.VV. iscritte al 2° anno
n. 113 allieve II.VV. conseguono il diploma

CORSI DI AGGIORNAMENTO

n. 747 - corsi di aggiornamento
n. 2.344 - II.VV. frequentatrici dei corsi

L'infermiera volontaria segue attentamente l'evoluzione tecnica del suo settore, sentendo con interesse il bisogno di essere aggiornata sullo sviluppo delle nuove tecniche infermieristiche, per questo aderiscono con entusiasmo ai corsi predisposti dai propri vertici.

(al termine della relazione saranno elencati i vari corsi di aggiornamento eseguiti dai vari centri di mobilitazione)

CORSI DI ADDESTRAMENTO

n. 281 corsi di addestramento in collaborazione con le forze armate con il preciso scopo di preparare le II.VV. all'impiego di mirati servizi d'emergenza.
n. 706 II.VV. hanno partecipato ai seguenti corsi.

ELENCO CORSI ADDESTRAMENTO ESEGUITI NEL 2000

addestramento in ambulanza
corso di tossicodipendenza a villa maraini (rm)
istruttore di protezione civile
counselling
corso delegati C.I.C.R. e federazione
corso consiglieri giuridici D.I.U. - ISSM
assio - addestramento in Alitalia
corso di lingua inglese a distanza
corso di lingua inglese - s.l.e. esercito Perugia
patente C.R.I.
lesolo consigliere qualificato D.I.U.
san remo - diritto dei rifugiati
pace e rispetto dei diritti umani - Unesco
corso F.Q.D.
corso delegati internazionali
addestramento formale

corso S.A.R. e mantenimento
corso B.L.S. e mantenimento
corso Opsa
patente ambulanza
corso di P.S. a terra di elisoccorso-base elicotteri maristiali-luni
corso medicina delle catastrofi
corso di istruttore di p.c.
corso di cucina da campo con p.c.
operazione squalo 2000 – Grazzanise
istruttore D.I.U.
addestramento al centralino tel. 118
millenium bug
avviamento attività ufficio ricerche
corso applicazione P.C. e VV.FF.
3° workshop analitico allargato e dinamico psico sociali.
corso di ufficiali di collegamento a Cesano
corso per delegato della lega.

CORSI DI SPECIALIZZAZIONE

n. 18 - corsi di specializzazione
n. 34 - II.VV. partecipanti
■ monitore di primo soccorso
■ accredito allegato 13/118
■ capo monitore
■ assistente sala operatoria
■ ginnastica medico-ortopedico-terapia fisica
■ corso truccatori per simulazione incidenti.

CORSI DI MONITORATO

n. 65 corsi di monitorato
n. 109 II VV. hanno conseguito il diploma di monitore, di cui n. 3 capo monitore.

CORSI DI EDUCAZIONE SANITARIA

n. 1798 corsi svolti nelle scuole – aziende – popolazione – FF.AA.
n. 673 II.VV. hanno eseguito detti corsi.

SONO COSI' SUDDIVISI:

n. 1674 primo soccorso
n. 35 assistenza all'anziano in famiglia
n. 1 assistenza alla madre e al bambino
n. 5 vita sana
n. 37 educazione alla salute
n. 12 legge 626
n. 33 prevenzione HIV
n. 6 scuola sicura

ATTIVITA' OSPEDALIERE

n. 2467 - II.VV. hanno prestato la loro opera, divise in:
n. 521 - in ospedali e infermiere militari
n. 549 - in ospedali civili
n. 1332 - in ambulatori varie strutture
n. 65 - nei C.T.R.

PRONTO SOCCORSO

sono stati approntati:

XIV LEGISLATURA — DISEGNI DI LEGGE E RELAZIONI — DOCUMENTI

- n. 176 - pronto soccorso in O.M.-O.C.-varie strutture
n. 690 - II.VV. hanno coperto i turni

ATTIVITA' VARIE

Le esigenze territoriali e i servizi richiesti sono in continuo aumento. Gli Ispettorati tra varie difficoltà hanno svolto il loro lavoro con serietà e impegno impiegando:

- n. 3364 - II.VV. in
n. 1149 - attività, tra le quali:

Accompagnamento anziani-compagnia persone malate-ricerca persone scomparse-progetto salute cri-raccolta fondi per bisognosi-screening con associazione cardiologica-assistenza malati terminali-assistenza ex profughi albanesi-giornata mondiale del respiro-corsi velici lega navale-assistenza nelle scuole-screening asmatici, talassemici, rosolia-campagna prevenzione ictus-assistenza anziani soggiorni estivi-distribuzione viveri cee-servizio notturno con la polizia stradale per la misurazione tasso alcolico e di sostanze stupefacenti-servizi infermieristici per giochi della gioventù'-colonie bambini Cernobyl-dimostrazioni di bls con ff.aa. e popolazione-pellegrinaggio militare a Lourdes-fiaccolata 2000 Castiglione delle Stiviere-assistenza manifestazioni sportive-servizi con ambulanza ambulatorio mobile medicina preventiva-telesoccorso-distribuzione pasti ai senza tetto.- etc...

ESERCITAZIONI CON LE FF.AA.

- n. 67 -esercitazioni con le FF.AA.
n. 119 - II.VV. impiegate, tra le quali:
esercitazione simulazione terremoto con evacuazione alunni e personale docente scuola sicura a Matera
gare di orientamento regionale ad Asti
esercitazione ANA a Mondovì
ad ventura exchange 2000 in Grecia
iv° expo italo svizzero
evacuazione scuola media a Cameri
esercitazione con gruppo alpini Riolo Terme
Btg. Carabinieri capoterra (CA)
forza paris 2000 a Nuoro
S.A.R. a Grazzanise
Sardegna 2000- La Maddalena – Sassari
simulazione trasporto 4 feriti tecniche di primo soccorso – aeroporto con aviazione civile e militare-dimostrazione elicotteri e tende use.
esercitazione straripamento fiume seguito pattugliamenti a Persano
esercitazioni sisma 2000 a Firenze
esercitazione con P.C. alba 2000-Certaldo
etc.....

ESERCITAZIONI CON LA CRI E P.C.

- n. 147- esercitazioni con la cri e con la P.C.
n. 423 - II.VV. impiegate, tra le quali:
esercitazione scuola sicura a Siena-esercitazioni con la P.C. a Seriate, Sebino, Grandate, Treviglio, P.Brembana, Tigullio, Livigno, Luino Cremona e in tanti altri ispettorati-treno ospedale cri, esercitazione ferroviaria-evacuazione scuola media Tibaldi a Cantù'- concorso regionale P.S. 2000 S Bresso-straripamento fiume Oglio, evacuazione abitanti e assistenza-esercitazione evacuazione scuola a Tradate-esercitazione simulata esplosione edificio-esercitazione cinofila a Lucinasco, Foggia-esercitazione corpo forestale stato-esercitazione sgombero edificio scolastico.-esercitazione nazionale Vesuvio 2000

simulazione terremoto con evacuazione alunni e personale docente, scuola sicura a Matera- esercitazione p.c. parco Tanarco ad alba-pratica infermieristica, bls, montaggio ed allestimento tende ad Alessandria-esercitazioni 1° c.m. con p.c. e cri per emergenza-esercitazioni con p.c. a Lanzo (to),forlì', esercitazione montaggio tende da campo Tortona-esercitazione interregionale pionieri-esercitazione regionale volemer a Ferrara-esercitazione regionale cri a medicina a bologna-scuola sicura con P.C., VV.FF., prefettura a Ravenna-evacuazione scuole con ricovero notturno in campo cri a Reggio Emilia-esercitazione con Vds a Cattolica-Barbagia 2000 a Nuoro
etc.....

EMERGENZE CON LE FF.AA. E CON LA CRI

- n. 62 - emergenze con le FF.AA.
n. 119 - II.VV. impiegate
n. 148 - emergenze con la CRI
n. 696 - II.VV. impiegate

le emergenze del 2000 sono state molto dure ed impegnative, e i 149 ispettorati hanno dato la loro massima disponibilit  per affrontare qualsiasi emergenza.

tra le quali:

missione Kosovo Pec, Joint Guardain
missione NATO
missione ad Hebron
Missione aDurazzo Ospedale Militare
Medevac Macedonia
emergenza bomba a La Spezia
tembo pulito a Monza
U.N.U.C.I.
C/O CCS Prefettura a Milano
sala operativa prov.le con P.C. a milano
disinnesco bomba Paderno D'adda
esondazione Ticino
campo profughi borgo Messanone a foggia
bomba inesplosa a Bordighera
alluvione a san remo
evacuazione ospedale costarainera
consegna materiale ad alluvionati in Val d'Aosta
emergenze kurdi a Badolato, Alessandria, Forli'
campo accoglienza profughi a Crotone

sbarco profughi a Reggio Calabria
alluvione a nord Italia – valle d'Aosta – Iodi – Valtellina
alluvione ad Ivrea –Casale Monferrato – Ferrara –Veecelli
operazione alte vie a cuneo
milleniun bug
emergenza cri a carnevale per soccorrere feriti Aranceri (Ivrea)
campo tour orionino pontecurone a Tortona
sismaa Faenza
emergenza per i senza tetto a Forli'
peye-pec, allestimento ambulatorio pediatrico-ginecologicco cri
esondazione fiume Po e torrenti Parma e Bagonza
centro 1° accoglienza temporaneo serraino vulpitta a Trapani e a
Pian Del Lago- Caltanissetta- varie etnie.
crollo di una palazzina a crema
Brescia, 73° adunata nazionale alpini.
etc.

riconoscimenti

la citta' di Ravenna, nell'anniversario della liberazione dal nazifascismo, in occasione della gloriosa bandiera di combattimento

della 28° brigata Garibaldi "Mario Gordini" decorata di medaglia d'argento al valor militare, esprime un grato riconoscimento al:
corpo delle infermiere volontarie

per l'impegno e il contributo offerto per l'affermazione dei valori di libert  e democrazia.
Ravenna 4 dicembre 2000

CORSI AGGIORNAMENTO RELAZIONE II.VV. 2000

1° CENTRO DI MOBILITAZIONE

n. 58 corsi con 253 II.VV. partecipanti

tra i quali:

corso teorico p.c. emergenza ad Alba – aggiornamento bls ad alba – counselling post trauma ad alba – 1° corso formazione quadri ii.vv. a Viterbo – 1° convegno nazionale ii.vv. a Viterbo – convegno parliamo d'amianto ad Alessandria – conferenze sull'oncologia – associazione la Vela a Novi Ligure – conferenza sicurezza sangue Boscomarengo – conferenza la buona morte a Canelli – counselling all'improvviso la paura e il dolore – conferenza il malato terminale a Bra' – corso aggiornamento 118 – corso d'aggiornamento con P.C. sull'emergenza – convegno ostetricia e ginecologia – convegno di gastroenterologia – corso formazione oncologica – corso regionale aggiornamento con P.C. – aggiornamento per istruttori 118 – P.C. ad Asti e Valenza – lezioni societa' medico-giuristica a Tortona – aggiornamento D.I.U. a Bordighera – qualita' servizi sanitari – n. 7 convegni su vari temi a Vercelli.

3° CENTRO DI MOBILITAZIONE

N. 142 con 419 ii.vv. Partecipanti

Tra i quali:

Conferenza aids a Gergamo – formazione per volontari dell'ospice – convegno vado al massimo a Bergamo – convegno colpa o pena a bg. – aggiornamento D.I.U. Caravaggio – convegno dall'esclusione all'inclusione a bg. – convegno maxiemergenza a Dalmine –

XIV LEGISLATURA — DISEGNI DI LEGGE E RELAZIONI — DOCUMENTI

convegno sipic a Busto Arsizio - Cantu', il pericolo il mio mestiere - incidenti domestici in eta' pediatrica - Cantu', bls-pbls - organizzazione coordinamento dei soccorsi - lesolo, il p.s., dal territorio all'ospedale - strada sicura, bls più training - counselling, storia cri e statuto - convegno trapianti del fegato - situazione attuale in Irak - aggiornamento a Mantova "l'anziano" - assistenza extraospedaliera traumatizzato a Milano - Pavia, 3 corsi aggiornamento chirurgia e 8 di medicina - uso tavola spinale a Sondrio - logistica da campo più n.b.c. a Sondrio - Varese, il bambino maltrattato - sclerosi multipla a Gallarate - aggiornamento scuola infermieri per prelievi - corso informatica e lingua inglese a Voghera - convegno i figli del sogno
Cremona, la spalla dolorosa dell'anziano - convegno il codice deontologico - convegno il sostegno psico-sensoriale e la terapia occupazionale - convegno anziani e famiglia risorse e fragilita' - trigolo convegno risorse familiari e professionali nella cura dell'anziano - convegno infezioni ospedaliere - convegno il diabete mellito - convegno epatiti virali e cirrosi epatica casalmorano - convegno i disturbi del sonno - convegno linee guida per il trattamento della depressione - corso di aggiornamento oncologia cure antitumorali - corso di aggiornamento ulcera e cancro - corso di base counselling.

IV° CENTRO DI MOBILITAZIONE

N. 30 corsi con 146 II.VV. Partecipanti

Tra i quali:

1° congresso nazionale II.VV. A Viterbo - 1° corso formazione quadri a Viterbo -agg. Corso medicina delle catastrofi - Xx° tavola rotonda istituto di D.I.U. di Sanremo - corso per l'istituzione di uno sportello informativo sulle problematiche carcerarie in collaborazione con il ministero di grazia e giustizia (cssa) - seminario regionale aspetti psichiatrici, psicologici e socio culturali nell'emergenza - convegno nazionale istruttori D.I.U. a Bordighera - corso informativo regionale D.I.U. - corso di prevenzione su hiv - attuali problematiche su HIV - XIV° E XV° corso informatico scuola telecomunicazioni FF.AA. A Chiavari - corso di aggiornamento in materia diu tossicodipendenza e problemi alcool correlati - corso su problematiche minori stranieri non accompagnati - 2 corsi di aggiornamento bls - presidi sanitari traumatologici per ambulanze cri - aggiornamento medicina militare e ordinamento - corso alzheimer - la catena della sopravvivenza, aspetti scientifici, organizzativi e didattici della rianimazione cardiopolmonare - etnomedicine confronto - giornate di studio sulle nuove povertà - corso suinfezioni ospedaliere - aggiornamento bls a Chiavari - corso di aggiornamento interculturale sul nord africa - corso su l'anziano oltre il 2000 - corso su il disagio giovanile - corso su il club degli alcoolisti in trattamento e le comunità locali - corso su tossicodipendenze a Genova, storia realta', progetto - giornata di studio sulla situazione e prospettive delle carceri liguri - corso su autoconoscenza - convegno su microcircolazione ed implicazioni linfatiche.

V° CENTRO DI MOBILITAZIONE

N. 174 corsi con 449 II.VV. Partecipanti

Tra i quali:

Aggiornamenti andos, nutrizione, intervento territorio, monitorato e bls, educazione sanitaria, ostetricia il parto - intubazione endotracheale - informatica - emergenze in pista - copo monitori di p.s., tecnica infermieristica, monitori bls nuovo testo, D.I.U. a Firenze Verona e Rimini - corso alir, crescere senza tabacco - inquinamento ambiente, salute, tumori - associazione adisco, donazione cordone ombelicale - corso di lingua inglese, 1°2°3° livello british school - medicina tropicale - corso endoscopia, cardiocirurgia, chirurgia d'urgenza - universita' del volontario - dalla parte delle bambine, UNICEF - dal dolore alla vita, comunità sal martino al campo - i flussi migratori mediterraneo centrale. Confronto esperienze emergenze in Italia e usa - nursing nuove prospettive per la formazione - corso tutor la gestione emergenze Alitalia - convegni: gastroenterologia, diabete, tossicodipendenza, la famiglia, l'anziano, il volontariato, diritti dell'uomo e DIU, tutela dell'età adolescenziale, la donazione del sangue, ammalati terminali, come affrontare la vecchiaia - superamento ospedale psichiatrico - rianimazione cardio polmonare - giornata tematiche DIU: mine antipersona, tribunale penale internazionale - terapia antalgica, il dolore, moderne tecnologie per la lotta del dolore, cure palliative giornata mondiale del tabacco - corso di educazione all'infanzia, prevenire, comprendere, contenere il disagio emotivo dell'infanzia - progetto didattico divulgativo principi della cri - aism, associazione sclerosi multipla, diagnosi e terapia.

VI° CENTRO DI MOBILITAZIONE

N. 86 corsi con 268 II.VV. Partecipanti

Tra i quali:

Prof. Bassetti: autoconoscenza e gestione del se - 1° corso formazione quadri a Viterbo - 1° congresso nazionale ii.vv. A Viterbo - seminario regionale, emergenze con p.c. a Forli' - consulta sanitaria - corpo, mente, emozioni a Bologna - convegno prevenzione ictus - corso aggiornamento regionale diu - aggiornamento monitori P.S. a Faenza - seminario di borrelliosi di lyme a Ravenna - conferenza sulla terapia sostitutiva ormonale in menopausa - conferenza il dolore, esperimento del corpo e dello spirito - seminario triage sanitario - processo agli operatori d'emergenza - Progetto skin cancer day a Forli' - convegno prevenzione infortuni domestici - aggiornamento addestramento in ambulanza - aggiornamento bls a Imola - corso di psicologia a Bologna - conferenze varie sul diabete a Lugo - formazione psicopedagogica a Modena - corso di psicologia dell'emergenza a Parma - convegno il ruolo del volontariato nell'assistenza sanitaria primaria dopo la riforma ter a Bologna - convegno infermieri oltre il confine - convegno regione Emilia Romagna la colonna mobile di p.c. a Bologna - sovrano ordine di malta a Ravenna - pianta handicap a Ravenna - incidenti sulle strade, cause, rimedi, problematiche a ravenna - alzheimer, aperto anche alla popolazione - regionale con la p.c. Sal Lazzaro di Savena (Bo).

VIII° CENTRO DI MOBILITAZIONE

N. 48 corsi con 57 II.VV. Partecipanti

Tra i quali:

Convegno infanzia serena Arezzo - convegno depressione ed ansia Arezzo - convegno l'uomo immortale Arezzo - convegno sulle malattie propicali - Livorno - convegno sull'alzheimer ms - aggiornamento sulla zoonosi pisa - corso per tecniche di p.c. Pisa - aggiornamento per monitori VIII° c.m. - corso formazione alla cooperazione inter UNICEF pt - corso autoconoscenza e gestione del se (po) - aggiornamento emergenza - sensibilizzazione a personale impiegato per missioni all'estero (po) - aggiornamento 118 a Versilia - corso per operatori di pace Lucca - 1° corso formazione quadri ii.vv. A Viterbo - 1° congresso nazionale ii.vv. A Viterbo - convegno p.c. a Ferrara -

XIV LEGISLATURA — DISEGNI DI LEGGE E RELAZIONI — DOCUMENTI

IX° CENTRO DI MOBILITAZIONE

N. 68 corsi con 333 II.VV partecipanti

Tra i quali:

Anlaids — donne in menopausa — oncologia geriatrica — educazione sanitaria bls — corso formazione donatori di sangue — aggiornamento andos, bls, diu, p.s. — convegno airc — convegno adolescenza — ventilazione non invasiva — stress del volontario — convegno mine antiuomo — bambino progetto salute 2000 — corso comunicazioni a distanza tra e con le persone sordo-cieche — congresso presso lega filo d'oro — la medicina nell'antico Egitto — I crimini contro l'umanità — patologia oculistica — convegno noi e il sociale — trasporto in ambulanza — traumi della strada — defibrillazione con croce bianca — convegno di medicina nucleare — mille donne per l'Italia a Sabaudia — le nuove frontiere della scienza — convegno dermatologico sole e cute — giornata educazione alimentare.

X° CENTRO DI MOBILITAZIONE

N. 55 corsi con 142 II.VV partecipanti

Tra i quali:

1° convegno nazionale ii.vv. A Viterbo — 1° corso formazione quadri ii.vv. A Viterbo — corso assistenza al parto — seminario su cancro della mammella — seminario su ipertensione arteriosa — full-immersion nei settori tossico dipendenza e aids — convegno sul genoma — convegno su anestesia e rianimazione — convegno di video chirurgia — convegno DIU di II.VV. Con l'accademia aeronautica Pozzuoli — convegno terapia iperbarica nell'emergenza — convegno per i diritti del malato — convegno sulla coppia sterile — convegno emergenze e p.c. — convegno su sicurezza sangue — convegno 3° eta' — convegno su ricerca profughi (membri familiari dispersi).

XI° CENTRO DI MOBILITAZIONE

N. 60 con 147 II.VV. Partecipanti

Tra i quali:

Corso artroscopia spalla e ginocchio — corso teoria e pratica dell'alimentazione — corsi aggiorn.: P.S. per monitori, per incidenti domestici, di traumatologia, sulle tossicodipendenze, di DIU, di emergenza di cultura religiosa — 1° congresso nazionale II.VV. A Viterbo — 1° corso formazione quadri a Viterbo — incontri periodici con responsabili di p.c. — conferenze mediche — convegno o.m.s. città sana — tavola rotonda sull'immigrazione — forum su "900: i giovani e la memoria" — congresso sensibilizzazione sull'euro — convegno dializzato oggi — conferenza scuola di cavalleria aeroporto Galatina — umanizzazione delle cure dell'anziano — etica professionale convegni su vari temi — Bari: incontro didattico: 1999-2000 l'anno dell'anziano bilanci e prospettive — convegno su donne in divisa il servizio militare femminile in Italia — conferenza dibattito su il servizio militare femminile realta' epocale — tavola rotonda, uno sportello aperto agli stranieri — Conferenza esercito 2000 fonti di reclutamento — conferenza la figura del donatore — conferenza capitaneria di porto e guardia costiera finalità e prospettive ne' attuale contesto — conferenza allungamento della vita, problemi medico familiari, socio sanitari, etici ed economici — incontri sul tema educare alla legalità incontro sul tema storia della cri — incontri con la ricerca: e' possibile oggi prevenire il cancro intervenendo sul rischio? — tavola rotonda scienza e fede etica peer un nuovo umanesimo — conferenza sul tema l'aeronautica militare italiana in marcia verso il terzo millennio — conferenza sul bicentenario morte di n. Piccinni: vicenda umana storica.

XII° CENTRO DI MOBILITAZIONE

N. 17 con 55 II.VV. Partecipanti

Tra i quali:

Agg. P.s. e 118 — medicina delle catastrofi — agg. DIU — 1° corso formazione quadri a Vt — 1° convegno nazionale II.VV. A vt — convegno ostetrica e ginecologia — gestione e qualità medicina nucleare — seminario sanità donazione sangue — famiglia salute tecnologia — seminario cardiocirurgia — convegno internazionale ufficio ricerche — convegno istruttori DIU.

XIV° CENTRO DI MOBILITAZIONE

N. 11 con 31 II.VV. Partecipanti

Tra i quali:

ANIRE San Giovanni rotondo a foggia — seminario indutex dupont — salone dello studente cittadella universitaria — conferenza sul melanoma auditorium clinica medica — convegno sul 118 — 1° corso formazione quadri II.VV. — 1° convegno nazionale II.VV. — convegno nazionale aia palazzo Viceregio — giornata mondiale sull'allergia — giornata per l'osteoporosi — convegno sul villo intestinale del celiaco — corso per responsabili d'emergenza.

Acquisizione beni

Tipo	Quantita'
Anfibi d'ordinanza	1.026
Completo impermeabile	1.800
Confezioni veli seta blu	617
Maglioni blu	500
Scudetti	500
Impermeabili	300
Tute in pile	300
Berretti in pile	200
Ombrelli	500

XIV LEGISLATURA — DISEGNI DI LEGGE E RELAZIONI — DOCUMENTI

Penne	200
Marsupio	100
Mollettoni	1.000
Crest	400
Anfibi goretex	100
Distintivi a losanga	300
Cappotti con mantella	500
Tailleur	750
Gradi tubolari	250
Uniforme da lavoro azzurra	800

ISPETTORATO SUPERIORE CORPO MILITARE

Il Ministero della Difesa ha stanziato, per l'esercizio 2000, lire 21,756 mld quale contributo alla C.R.I. per le esigenze del Corpo Militare e del Corpo delle Infermiere Volontarie, ausiliari delle FF.AA..

Tale contributo è stato ripartito in lire 19,736 mld per il Corpo Militare ed in lire 2,019 mld per il Corpo delle Infermiere Volontarie.

A detto contributo si è aggiunto, per il Corpo Militare, un rimborso da parte del Ministero della Difesa di lire 2,750 mld per i materiali e mezzi utilizzati nella missione "Arcobaleno" in territorio albanese e ceduti, su disposizione dello S.M.D., a detta nazione.

Per il Corpo Militare, nonostante il contributo concesso sia stato assorbito dai costi del personale per circa il 75%, è stato possibile comunque procedere a numerose e qualificanti attività operativo-addestrative nonché ad approvvigionamenti e manutenzioni tesi a mantenere la migliore efficienza possibile stante l'esiguità degli stanziamenti.

Per quanto attiene alle attività operative, il Corpo Militare ha partecipato con notevole impiego di mezzi ed uomini al supporto sanitario in occasione dell'anno giubilare, alla assistenza sanitaria nei comuni di Roccaraso e Montezurzone, a seguito di dissesto idrogeologico nell'Italia Nord-Ovest. Inoltre, ha partecipato al supporto organizzativo ed operativo per la realizzazione di una struttura sanitaria a Pec (Kosovo) nonché al supporto sanitario medico ed infermieristico, in ambito FF.AA., per la missione in Etiopia.

Altre attività svolte in campo operativo sono state le partecipazioni ad esercitazioni interforze "Ditex" (Difesa Civile), CMX (Crisis Management Exerce), "Force Protection" presso la base USA di Vicenza e ad altre manifestazioni minori.

Nel campo addestrativo, oltre 30 sono stati i corsi a cui ha partecipato personale del Corpo Militare; corsi svolti sia in ambito C.R.I., quali i corsi D.I.U. e i corsi di aggiornamento, sia in ambito Forze Armate, quali i corsi di Aerocooperazione, COCIM, N.B.C., eccetera. Nello specifico settore sanitario, sono stati organizzati corsi di medicina delle catastrofi presso i Comitati Regionali e Centri di Mobilitazione, corsi di primo soccorso, corsi teorico-pratici sul Posto Medico Avanzato (N.S.P.I.), addestramento sulle procedure d'impiego dei Reparti Sanitari del Corpo dislocati nel territorio nazionale.

Gli approvvigionamenti e manutenzioni hanno riguardato: lire 197 mil. per manutenzioni varie dei veicoli in dotazione di cui la maggior parte effettuate presso le officine del Corpo Militare; lire 54 mil. per manutenzioni degli immobili consistenti in acquisto e messa in opera di strutture per l'immagazzinamento o il ricovero di materiali e mezzi; lire 1.263 mil. per reintegro delle dotazioni (materiali campali) ceduti dal governo italiano nell'operazione Arcobaleno nonché acquisto di materiali per la costituzione e/o completamento di unità campali e acquisto di materiali per la prevenzione degli infortuni sul lavoro; lire 1.793 mil. per reintegro dei mezzi ceduti nell'operazione Arcobaleno nonché acquisto di veicoli (per esigenze ordinarie o specifiche) in sostituzione di quelli posti fuori uso o per nuove esigenze; lire 5 mil. per adeguamenti e revisione dei materiali da campo e attrezzature varie; lire 108 mil. per l'acquisto di arredi per gli uffici (per un parziale adeguamento a norma di legge) e per l'acquisto di apparecchiature speciali per ufficio (centrali telefoniche, rilevatori di presenza); lire 244 mil. per approvvigionamento di vestiario ed equipaggiamento; lire 60 mil. per l'acquisto di apparati radio e relativi ricambi o accessori; lire 66 mil. per l'acquisto di materiali ed attrezzature informatiche per le necessità sia centrali che periferiche nonché di pronto impiego in ambito emergenze.

COMITATO NAZIONALE FEMMINILE

Nel 2000 il Comitato Nazionale Femminile come di consueto ha svolto la propria attività in maniera determinante per la realizzazione dei compiti istituzionali che le sono stati affidati, conseguendo risultati molto incisivi grazie alla sensibilità, alla preparazione umanitaria e all'esperienza delle Volontarie del Comitato Nazionale Femminile (30 mila circa nelle 260 Sezioni Femminili distaccate presso i Comitati e Comitati locali CRD).

Primaria attenzione è stata dedicata allo studio dell'evoluzione della società italiana, modificatasi a causa delle forti correnti di immigrazione, l'assistenza si è modificata rivolgendosi a gruppi di immigrati, profughi, tossico dipendenti senza trascurare nessuna categoria di persone bisognose di aiuto, quali bambini, portatori di handicap e anziani.

Per una maggiore qualificazione della Componente è stato fatto a Jesolo un Corso informativo amministrativo-contabile, per le Presidenti delle Sezioni Femminili dei Comitati Provinciali d'Italia. Tale necessità è scaturita tanto dall'esigenza di redigere da parte delle Presidenti i bilanci delle proprie Sezioni quanto di far parte dei Consigli di amministrazione dei Comitati di appartenenza.

E' stato inoltre inaugurato a Napoli dal 19 al 21 novembre in I° Convegno Nazionale del Comitato Femminile della C.R.I. dal

titolo "Innovare Rinnovando" così denominato in quanto sottolinea l'importanza e l'attualità del rinnovamento salvaguardando e potenziando quanto di buono è stato fatto fino ad oggi. Quanto è stato fatto fino ad ora secondo le direttive del Convegno va migliorato, va quantificato ed ampliato e i progetti vanno sviluppati con la collaborazione delle altre Componenti.

Numerosi contributi sono stati assegnati a varie Sezioni Femminili che hanno svolto attività particolari:

Sezione Femminile di Tagliacozzo per far fronte all'assistenza materiale- vestiario, medicinali, coperte ecc.

Sezione Femminile di Palermo per supportare il progetto per la locale assistenza ospedaliera

Sezione Femminile di Maniago per consentire la locale attività socio - assistenziale con l'acquisto di viveri e vestiario

Sezione Femminile di Potenza per far fronte all'assistenza di un numero sempre più elevato di persone bisognose e di extracomunitari con coperte, medicinali ecc.

Sezione Femminile di Serravalle Scrivia per consentire l'assistenza a persone anziane e famiglie indigenti e per l'organizzazione di corsi di alfabetizzazione per extracomunitari e profughi.

Sezione Femminile di Larino per consentire la locale attività socio-assistenziale.

Sezione Femminile di Rossano Calabro per sostenere ed avviare il progetto poliambulatorio sul territorio locale.

Sezione Femminile di Crotona per far fronte ad attività socio-assistenziali in favore di persone bisognose anche profughe dell'aria Balcanica.

Sezione Femminile di Reggio Calabria per l'accoglienza e l'assistenza a profughi, soprattutto minori.

Sezione Femminile di Rovigo per consentire lo svolgimento dell'attività assistenziale incrementatasi notevolmente negli ultimi anni.

Sezione Femminile di Perugia per il progetto detenuti casa circondariale di Perugia.

Sezione femminile di L'Aquila per fronteggiare una nuova povertà silenziosa causata dalla perdita di posti di lavoro.

Sezione Femminile di Siena per il progetto idroterapico.

Sezione Femminile di Gela per assistenza a ragazze madri e famiglie di detenuti.

Sezione Femminile di Benevento per assistenza a famiglie e figli di carcerati.

Il 2000 è stato particolarmente drammatico perchè si è dovuto far fronte a varie emergenze come quelle della Val D'Aosta, Piemonte, Liguria e Calabria. per l'emergenza sono stati inviati contributi alle Sezioni Femminili di:

Alassio, Aosta Casal Monferrato, Vercelli, Moncalieri, Soverato.

Anche le Sezioni Femminili d'Italia in una gara di solidarietà hanno inviato denaro indumenti per far fronte alle note calamità.

ISPETTORATO NAZIONALE VOLONTARI DEL SOCCORSO

Ai fini del raggiungimento degli obiettivi sulla base della programmazione delle attività dell'Ispettorato Nazionale Volontari del Soccorso e delle disponibilità finanziarie assegnate si riporta quanto segue:

□ La gestione complessiva delle risorse destinate all'Ispettorato nazionale VDS è stata assoggettata ad una accurata analisi volta ad accertare sotto l'aspetto amministrativo ed economico-finanziario, il raggiungimento dei risultati e l'efficienza ottenuta nell'uso delle risorse;

□ L'Ispettorato ha potuto raggiungere i risultati grazie ad un sistema di contabilità analitica che le ha permesso di individuare un percorso di programmazione efficiente, efficace ed economico, monitorando gli elementi che caratterizzano la gestione, con il budget assegnato e l'adozione di opportune azioni correttive.

□ Sono state determinanti nella gestione dei risultati la competenza nel distribuire le risorse, strumentali, umane e finanziarie e l'individuazione delle macrolinee e delle microlinee di attività.

□ E' stato possibile intervenire, anche a livello decentrato, con il supporto delle Unità Periferiche per le programmazioni e conseguenti assegnazioni di risorse per lo svolgimento di attività nell'ambito di programmi e progetti.

Nell'anno 2000 questo Ispettorato Nazionale VDS ha presentato la propria previsione di bilancio tenendo conto delle peculiarità della componente, del numero dei gruppi operanti su tutto il territorio nazionale (1100 gruppi sui circa 90.000 vds attivi), delle attività, delle iniziative promosse a livello locale, provinciale, regionale e nazionale e dei compiti assegnatigli sia dallo Statuto sia dal regolamento che disciplina la componente.

Il Consiglio Nazionale VDS, sulla base degli elementi in possesso, ha opportunamente codificato, un prospetto di spesa mirato al soddisfacimento dell'offerta dei servizi resi alla comunità, sulla base della domanda.

E' del tutto evidente che i Vertici hanno operato per l'indirizzo e il controllo, mentre la parte prettamente operativa è stata assegnata alle cariche regionali, che sulla base dell'incidenza dei gruppi operanti sul territorio hanno espletato le attività proprie previste dal regolamento VDS con i fondi di funzionamento appositamente iscritti a bilancio.

La pianificazione dei circa 90.000 VDS è stata garantita mediante mezzi informatici, che hanno permesso l'ottimizzazione dei processi funzionali privilegiando l'utilizzo integrato, attraverso sistemi informativi automatizzati, dei sistemi di gestione documentale e archiviazione della posta elettronica ed in genere sono state adottate tutte le soluzioni tese al superamento dello scambio di informazioni cartacee.

Con le procedure sopra dette sono stati snelliti anche gli atti preparatori dei Consigli nazionali VDS. L'individuazione e la ripartizione delle risorse finanziarie hanno favorito il processo informativo e formativo con i quadri VDS, e la realizzazione dei convegni, le conferenze i congressi, hanno contribuito ad acquisire le conoscenze sia nella forma che nella sostanza.

Tutte le attività programmate sono state portate a compimento, le regioni hanno collaborato mettendo al servizio gli uni degli altri le proprie conoscenze.

La programmazione ha reso possibile trasformare le potenzialità di generose risorse umane in servizi per la comunità, con interventi su scala nazionale ed internazionale rendendo possibile — in stretta aderenza ai compiti istituzionali del Movimento Internazionale di croce Rossa e di mezza luna Rossa di cui la CRI è membro apprezzato — la prevenzione, l'assistenza socio-sanitaria la diffusione del diritto internazionale umanitario, la protezione civile, il primo soccorso, l'educazione sanitaria, e da ultimo le attività speciali (soccorso in montagna, in grotta, unità cinofile, soccorso in acqua ecc). didattica sulla prevenzione delle droghe, l'opera dei delegati internazionali che svolgono, nelle zone di conflitto, in varie parti del mondo, azioni umanitarie e di soccorso; e tutte quelle altre attività localizzate nei piccoli centri che rappresentano la peculiarità e l'utenza maggiore.

Uno scenario così variegato e capillare inizialmente non è stato sufficientemente interpretato tanto che nella assegnazione e distribuzione delle poste in bilancio a fronte di una previsione pari a £. 2.000.000.000 (duemiliardi che vuol dire circa 25.000 lire a disposizione per ogni volontario) è stata effettuata una manovra finanziaria politico-economica che ha ridotto del 50% i fondi per l'anno duemila assegnando all'Ispettorato Nazionale una competenza di bilancio calcolata in £. 849.520.000 (equivalente a circa 11.000 lire pro capite per le attività di ogni volontario).

Il ricorso a manovre correttive, (variazioni di bilancio in aumento) hanno permesso di soddisfare tutti quegli obiettivi che altrimenti non avrebbero trovato attuazione.

L'Ispettorato ha reso possibile l'attuazione di attività che hanno ottimizzato i processi innovativi tecnologici e multimediali. Due esempi per tutti — attività immagine, stampa ed informatica (vedi 10° congresso nazionale VDS svoltosi a Rimini 16/18 marzo 2001) — le radiocomunicazioni che garantiscono i collegamenti tra gli equipaggi dell'ambulanza e la sala operativa per le chiamate di emergenza.

Corsi di protezione civile con specifica formazione di istruttori e la messa in pratica nelle varie esercitazioni regionali, corsi di formazione quadri con carattere amministrativo e di gestione. Corsi di BLS e P.T.C., corsi di campi estivi che prevedono l'assistenza socio sanitaria e più specificatamente l'assistenza sanitaria unitamente alle Guardie Mediche delle ASL e del 118, corsi di truccatori e simulatori, gare di primo soccorso a livello regionale.

Anche quest'anno è stata effettuata, con grande successo, la gara nazionale di Primo Soccorso svoltosi a Lecce nel mese di settembre, dove hanno partecipato circa 700 volontari. Le squadre regionali si sono confrontate su tecniche di primo soccorso e sulle metodologie all'avanguardia in campo sanitario.

A tal proposito va ricordata la partecipazione della squadra nazionale di primo soccorso alla gara europea denominata "FACE 2000" che ha visto la squadra Italiana collocarsi al secondo posto, fra tutte le società nazionali d'Europa.

La regione Abruzzo, che ha vinto quest'anno la gara nazionale rappresenterà la nostra società nazionale in Macedonia.

Inoltre la gara di soccorso svoltasi a Trento nel mese di luglio con la partecipazione di 300 VDS.

Il corso di Formazione quadri a Prati di Tivo.

Nell'anno 2000 i volontari del soccorso hanno partecipato alle emergenze internazionali (Kosovo, ed Albania) e all'emergenza nazionale delle alluvioni del nord Italia dove sono stati impegnati circa 2000 VDS.

L'anno 2000 è stato anche l'anno giubilare in cui la Croce Rossa, ed in particolar modo le componenti volontaristiche, nel caso specifico i VDS, hanno aderito alle operazioni di assistenza e soccorso ai pellegrini giunti per l'evento a Roma.

La raccolta dei dati "Censi" per l'anno 2000 è in fase elaborazione. I dati saranno visibili entro giugno 2001 relativamente alle attività prestate nel 2000.

ISPETTORATO NAZIONALE PIONIERI

In attuazione del programma di attività formulato per l'anno 2000 (nota INP 291/00 del 16 febbraio 2000), questo Ispettorato ha provveduto ad organizzare, direttamente o per il tramite degli Ispettorati Regionali Pionieri numerose attività sia a carattere nazionale che a carattere regionale.

Per l'organizzazione dei vari progetti è stato impiegato personale di Componente in possesso di peculiari capacità tecniche, specifiche per il settore di attività sviluppato.

A tale scopo sono stati individuati gruppi di lavoro che hanno fatto riferimento ad organi periferici di Componente (Ispettorati Regionali, Vice Ispettorati Nazionali) per la parte amministrativa, e a personale, geograficamente ivi operante, in possesso delle sopradette competenze per la parte tecnico-operativa.

Per il conseguimento di questo obiettivo sono stati erogati specifici finanziamenti per i vari settori di attività (Attività Emergenze: AE; Attività Sanitarie: AS; Attività per i Giovani: ApG; Attività Socio Assistenziali: ASA; Attività Internazionali: AI; Educazione alla Pace: EAP; Consulente Giuridico: CG; Centro Servizi: CS) agli Ispettorati Regionali Pionieri Lombardia, Lazio, Piemonte, Sicilia e ai Vice Ispettorati Nazionali Pionieri Sud e Centro.

Per il funzionamento degli Ispettorati Regionali Pionieri sono stati inoltre erogati fondi definiti di "base" o "ordinari" finalizzati alla copertura delle spese per i trasferimenti degli Ispettorati Regionali in occasione dei Consigli Nazionali (diversificati in rapporto alla distanza della regione di residenza da Roma), alla copertura delle spese per i trasferimenti in ambito regionale ai fini del

coordinamento delle attività dei Gruppi dipendenti e per la copertura delle spese di organizzazione di attività a carattere formativo, o applicativo sperimentale, di natura prettamente regionale.

Si è provveduto, inoltre, direttamente all'acquisizione di materiale per l'equipaggiamento del personale (categoria XII) che sarà successivamente distribuito, nel corso del 2001 al termine delle procedure di fornitura, per il tramite del Centro Servizi Pionieri.

Sempre in modo diretto si è proceduto all'acquisizione di materiale per lo sviluppo delle attività dirette ai Giovanissimi, allo scopo di adeguare i materiali alle nuove metodologie applicative in corso di sviluppo, in linea con quanto previsto in sede di programmazione, e per la successiva distribuzione alle unità periferiche (categoria IV).

Tra le principali iniziative organizzate nel corso dell'anno la più importante è certamente il "Convegno Nazionale Pionieri" nel mese di marzo 2000. In tale occasione sono stati affrontati i principali problemi tecnico-operativi connessi alla crescita e lo sviluppo qualitativo delle attività dirette ai giovanissimi, nonché le modalità di raccordo tra le attività tradizionalmente svolte e quelle in sviluppo dirette ai giovanissimi.

I lavori, articolati per commissioni di studio, hanno notevolmente giovato alla crescita qualitativa e quantitativa delle attività organizzate nel corso dei successivi mesi, con una sempre più crescente caratterizzazione delle attività orientata all'inserimento dei giovanissimi nel contesto operativo e formativo della CRI.

Per tutti i settori di attività, come programmato in fase di previsione, sono stati incrementati i momenti di incontro tra i DTR di settore al fine di garantire l'omogenea organizzazione e sviluppo delle attività su tutto il territorio nazionale, nonché consentire lo scambio delle esperienze operative locali, per una ottimizzazione degli sforzi organizzativi e sperimentali di settore.

Per lo sviluppo del settore "Attività Internazionali" è stato inoltre approntato un bollettino cartaceo ed informatico, per la diffusione interna, con notizie sulle attività di scambio con altre società nazionali e spunti per attività locali mutuati da esperienze di società consorelle. Il materiale è stato approntato anche in lingua inglese per consentirne l'utilizzo in occasione di attività soprannazionali.

È stato inoltre realizzato, in collaborazione con l'Ispettorato Provinciale Pionieri di Ferrara, anche un CD ROM sempre con i medesimi obiettivi.

In collaborazione con l'Ispettorato Regionale Pionieri Sicilia si è proceduto all'avvio dell'iniziativa denominata "Un amico Sconosciuto" con l'approntamento dei materiali destinati allo svolgimento dell'attività educativa, finalizzata allo sviluppo della coscienza di convivenza tra popoli nei giovani.

Per le Attività d'Emergenza sono stati organizzati più momenti formativi e di esperimento pratico. Frequente è stato l'abbinamento tra momenti formativi specifici per il settore e momenti formativi interdisciplinari (attività emergenza-attività sociali, attività emergenza-attività per i giovani, attività emergenza-educazione sanitaria).

In tale contesto risultano di rilievo i due momenti formativi organizzati a Bolzano (Vipicamp 2000) e a Ferrara, svolti in sequenza temporale su di un unico progetto addestrativo di fondo suddiviso in più livelli. Nell'ambito di queste iniziative è stato particolarmente curato anche il contatto con altre associazioni ed enti impegnati nelle attività di soccorso, al fine di una maggiore integrazione e sintonia operativa in fase di intervento congiunto.

Alle predette attività hanno preso parte oltre cento pionieri provenienti prevalentemente dalle regioni del Nord Italia e in misura ridotta dal resto della penisola.

Sempre col medesimo fine addestrativo è stato organizzato un altro campo interregionale sulle attività di Emergenza in Sicilia, in prosecuzione del progetto formativo avviato nell'anno 1999 per tale area geografica.

È stata inoltre organizzata la 22^a edizione del campo addestrativo ed operativo denominato "Manovra Parco Nazionale", in cooperazione per la prima volta anche con personale medico del Corpo Militare CRI. Nel corso del campo sono stati numerosissimi gli interventi di assistenza sanitaria garantiti ai turisti, sia sui sentieri del parco, mediante squadre appiedate, sia con mezzi di soccorso e trasporto infermi idonei alla natura montuosa del territorio. Nel corso del campo sono stati inoltre curati momenti formativi sulle attività di diffusione del DIU, Attività Socio-Assistenziali e Protezione della salute e dell'ambiente.

Sempre in linea con la programmazione presentata per l'anno 2000, per il settore Attività Sanitarie sono stati organizzati vari momenti formativi e sono stati approntati materiali didattico divulgativi per la successiva distribuzione alla periferia (categoria IV).

Di rilievo l'approntamento di un CD ROM didattico-informativo, destinato ai giovani, sulle problematiche di prevenzione dell'AIDS e la realizzazione di un supporto applicativo-educativo denominato "Soffio della Vita", (consistente in una mascherina per la rianimazione respiratoria, corredata da informazioni operative) da utilizzare per la diffusione tra i giovani della conoscenza delle principali metodiche di rianimazione cardio polmonare.

Per il settore di Educazione alla Pace sono stati organizzati numerosi eventi, a carattere regionale, di cui maggiormente significativi quelli svoltisi in Calabria (55 partecipanti provenienti da varie regioni) e Sicilia.

Sempre in Sicilia, e a carattere interregionale, è stato organizzato un corso di formazione sulle attività socio assistenziale con gruppi di studio su "Protezione dell'infanzia" e "Accoglienza dell'extracomunitario".

In prosecuzione con quanto già realizzato per il Nord e Sud Italia si è proceduto alla erogazione dei fondi per l'acquisto di apparecchiature informatiche per gli Ispettorati Regionali Pionieri del Centro Italia (categoria IV).

Continua e capillare è stata inoltre la presenza dei Pionieri nei contesti operativi di tutte le unità periferiche di Croce Rossa grazie anche al continuo e attento coordinamento garantito dagli Ispettorati Regionali e Provinciali Pionieri.

Per l'aumento delle competenze tecniche dei Pionieri membri dei Consigli Direttivi (provinciali e regionali) e l'elevazione qualitativa degli interventi di coordinamento e sviluppo delle attività di Componente a livello locale, ad opera degli Ispettori di Gruppo, come previsto in sede di programmazione 2000, hanno preso il via gli incontri denominati di "Formazione quadri dirigenti".

Questi momenti formativi sono stati strutturati in due livelli: il primo attuato mediante incontri disgiunti per macroaree geografiche (nord, centro e sud), il secondo, previsto per il 2001, con un incontro a cui prenderanno parte tutti gli Ispettori di Gruppo e Provinciali per l'approfondimento dei temi trattati nella prima fase, previa valutazione dei risultati ottenuti nel corso della prima fase e tenendo conto anche delle attese formative della periferia.

DONATORI DI SANGUE

La componente "Donatori di Sangue" della Croce Rossa Italiana è stata ufficialmente riconosciuta con la promulgazione dello Statuto dell'Associazione avvenuta nel 1997 e solo con l'approvazione del Regolamento della Componente e del Regolamento Elettorale avvenuta con O.C. n. 5319 del 03.12.1997 sono state disciplinate l'attività e l'organizzazione dei Donatori.

Tra i compiti istituzionali peculiari della Componente, in aggiunta a quelli che vedono coinvolti i Donatori in qualità di Volontari della Croce Rossa, si annoverano la promozione al dono del sangue e degli emoderivati e l'organizzazione dei Donatori nel pieno rispetto della legge n. 107 del 4 maggio 1990.

In tale situazione un notevole sforzo, anche in considerazione delle ridottissime risorse economiche messe a disposizione, è stato compiuto per dotare la Componente di una propria struttura e di una propria organizzazione interna al fine di consentire di affrontare al meglio le delicate problematiche tipiche di una Componente di recente costituzione e con peculiari compiti.

Per gettare le basi per il futuro assetto e tentare di dettare le linee di sviluppo dei Donatori, nel novembre 2000 sono stati eletti Delegati Regionali (figura di nuova istituzione), che oltre a tenere i contatti con i Delegati di Gruppo della regione che rappresentano, dovranno trasmettere al Delegato Nazionale suggerimenti e proposte provenienti dai Gruppi della Regione.

La Componente dei Donatori di Sangue è in continua crescita, grazie ad una nuova struttura ed organizzazione interna, ma anche ad un costante incremento del numero di Gruppi Donatori Sangue sul territorio nazionale, in modo particolare nell'anno 2000 (superato abbondantemente quota 100).

A supporto della attività promozionali sono state contattate alcune agenzie pubblicitarie nazionali per la preparazione di un adeguato ed importante manifesto e per la preparazione di una campagna con ausilio di materiale audiovisivo, necessario per diffondere l'immagine e le attività svolte per la componente.

Sono stati organizzati una serie di incontri e seminari a livello locale per promuovere il dono del sangue e per incrementare il numero dei donatori. Tali iniziative hanno portato un notevole ritorno in termini di immagine e di raccolta sangue.

- Nell'anno 2000, il Delegato Nazionale dei Donatori di Sangue, ha partecipato, in veste ufficiale, a Congressi, Manifestazioni Incontri organizzati dai Gruppi locali della Componente o dalle altre Componenti Volontaristiche della C.R.I. (1° Convegno del Comitato Nazionale Femminile).

**RENDICONTO FINANZIARIO
PER CAPITOLO DELL'ESERCIZIO 2000**

ENTRATE

XIV LEGISLATURA — DISEGNI DI LEGGE E RELAZIONI — DOCUMENTI

RENDICONTO FINANZIARIO PER

CAPITOLO		GESTIONE DI COMPETENZA				SOMME ACCERTATE			DIFFERENZE RISPETTO ALLE PREVISIONI		
Codice	Descrizione	PREVISIONI				RISCOSSE	RIMASTE DA RISCOUTERE (10-8)	TOTALI ACCERTATI (8+9)	IN PIU' (10-7)	IN MENO (7-10)	
		INIZIALI	VARIAZIONI		DEFINITIVE (4+5-6)						
		4	IN AUMENTO (7-4)	IN DIMINUIZIONE (4-7)	6	7	8	9	10	11	12
TITOLO I											
ENTRATE CONTRIBUTIVE											
Categoria I											
ALIQUOTE CONTRIBUTIVE A CARICO DEI DATORI DI LAVORO E/O DEGLI ISCRITTI											
101010	1										
Totale Categoria I											
Categoria II											
QUOTE PARTECIPAZIONE DEGLI ISCRITTI ALL'ONERE DI SPECIFICHE GESTIONI											
102010	3		968.000		968.000		968.880	968.880		880	
Totale Categoria II			968.000		968.000		968.880	968.880		880	
Totale Titolo I			968.000		968.000		968.880	968.880		880	
TITOLO II											
ENTRATE DERIVANTI DA TRASFERIMENTI CORRENTI											
Categoria III											
TRASFERIMENTI DA PARTE DELLO STATO											
203010	5	Contributi dello Stato	237.786.236.000	5.350.000.000	243.136.236.000	227.718.000.000	15.418.236.000	243.136.236.000			
Totale Categoria III			237.786.236.000	5.350.000.000	243.136.236.000	227.718.000.000	15.418.236.000	243.136.236.000			
Categoria VI											
TRASFERIMENTI DA PARTE DI ALTRI ENTI DEL SETTORE PUBBLICO											
204010	7	Contributi e esonerazioni erogati da Enti pubblici	90.499.000	2.928.042.000	3.018.541.000	2.750.000.000	268.540.991	3.018.540.991		809	
Totale Categoria VI			90.499.000	2.928.042.000	3.018.541.000	2.750.000.000	268.540.991	3.018.540.991		809	
Totale Titolo II			237.876.735.000	8.278.042.000	246.154.777.000	230.468.000.000	15.686.776.991	246.154.776.991		809	
TITOLO III											
ALTRE ENTRATE											
Categoria VII											
ENTRATE DERIVANTI DALLA VENDITA DI BENI E DALLA PRESTAZIONE DI SERVIZI											
307010	10	Proventi derivanti dal servizio di pronto soccorso e trasporto infermi									
307020	11	Proventi derivanti dal servizio di pronto soccorso sanitario stradale		10.877.000		10.877.000	10.877.100	10.877.100		100	
307030	12	Rette di ricovero e di degenza nelle istituzioni sanitarie									
307040	13	Rette di ricovero in colosse case									
307050	14	Proventi ambulatoriali									
307060	15	Proventi per cessione di sangue e derivati e di materiali trasfusionali									
		Proventi derivanti dalla vendita di materiale e di carta da macero ceduti da									
307070	16	Amministrazione pubbliche, da Enti e da privati									
307080	17	Proventi derivanti dalla vendita di agende e calendari	200.000.000		65.000.000	155.000.000	53.947.670	79.150.000	133.097.670		1.902.330
		Proventi derivanti da prestazioni infermieristiche rese ad Enti Ospedalieri in base a									
307090	18	convenzioni	3.000.000.000			3.000.000.000	1.487.097.500	1.633.024.000	3.120.121.500	120.121.500	
307100	19	Realizzi per cessione di materiale fuori uso di proprietà della C.R.I.									
307110	20	Introiti per cessione di uniformi alle Infermiere Volontarie		27.510.000		27.510.000	27.869.574	27.869.574		359.574	
		Introiti derivanti dalla vendita di periodici e delle inserzioni pubblicitarie edite sugli stessi									
307120	21	Introiti derivanti dalla vendita di pubblicazioni sulla educazione socio-sanitaria e per la									
307130	22	protezione civile	130.000.000			130.000.000	145.942.528	145.942.528		15.942.528	
		Introiti derivanti dalla vendita di sussidi didattici per corsi di educazione socio-sanitaria									
307140	23		5.000.000			5.000.000	800.000	800.000			4.200.000
307150	24	Proventi analisi istologiche	3.400.000.000			3.400.000.000	1.251.979.766	1.736.699.013	2.988.678.773		411.321.227
307160	25	Proventi museo Castiglione delle Stiviere	16.000.000			16.000.000	19.537.093	19.537.093		3.537.093	
		Proventi derivanti dall'espletamento di servizi di organizzazione e gestione di attività di									
307170	26	salvataggio in acqua									
Totale Categoria VII			21.228.140.000	38.387.000	65.000.000	21.202.117.000	4.390.855.798	15.587.497.485	19.978.353.481	139.940.795	1.363.724.112
Categoria VIII											
REDDITI E PROVENTI PATRIMONIALI											
308010	30	Affitti di immobili	125.000.000	1.634.000		126.634.000	86.122.641	36.831.375	122.954.016		3.679.984
308020	31	Interessi e premi su titoli a reddito fisso									
308030	32	Interessi attivi su depositi e conto corrente	1.000.000			1.000.000	2.350.793	2.350.793		1.350.793	
308040	33	Dividendi ed altri proventi su titoli azionari									
Totale Categoria VIII			126.000.000	1.634.000		127.634.000	88.473.434	36.831.375	125.304.809	1.350.793	3.679.984
Categoria IX											
POSTE CORRETTIVE E COMPENSATIVE DI SPESE CORRENTI											
309000	40	assicurazione e premi		5.700.000		5.700.000	5.700.000	5.700.000			
309010	41	Risparmio e rimborsi diversi	30.000.000	2.218.261.000		2.248.261.000	1.270.990.432	1.099.453.871	2.370.444.303	122.183.303	
309020	42	Contributi e concorso degli OC PP, in conto acquisti ambulanze	625.000.000			625.000.000	364.241.000	665.000.000	1.029.241.000	404.241.000	

XIV LEGISLATURA — DISEGNI DI LEGGE E RELAZIONI — DOCUMENTI

RENDICONTO FINANZIARIO PER

CAPITOLO		GESTIONE DI COMPETENZA				SOMME ACCERTATE			DIFFERENZE RISPETTO ALLE PREVISIONI	
Codice a.		PREVISIONI				RISCOSSE	RIMASTE DA RISCOUOTERE (10-9)	TOTALI ACCERTATI (10+9)	IN PIU' (10-7)	IN MENO (7-10)
		INIZIALI	VARIAZIONI		DEFINITIVE (4+5-6)					
			IN AUMENTO (7-4)	IN DIMINUZIONE (6-7)						
		4	5	6	7	8	9	10	11	12
309030	43	Recupero o rimborso di oneri di personale militare in servizio temporaneo destinato a compiti civili presso gli OO PP della C.R.I.								
		15.973.719.000			15.973.719.000	2.101.510.314	9.391.496.724	11.483.007.038		4.480.711.962
		14.628.719.000	2.223.961.000		18.852.680.000	3.742.441.746	11.145.956.595	14.888.392.341	536.424.303	4.490.711.962
		Totale Categoria IX								
		Categoria X								
		ENTRATE NON CLASSIFICABILI IN ALTRE VOCI								
310000	59		638.221.000		638.221.000	638.221.423		638.221.423	423	
310010	51									
310020	53	1.000.000			1.000.000					1.000.000
310030	54									
310040	55	151.000.000	141.000.000		10.000.000					10.000.000
310050	56	250.000.000	21.433.045.000		21.683.045.000	21.485.850.451	292.582.459	21.778.432.910	95.397.910	
		402.000.000	22.671.266.000		22.332.266.000	22.124.651.874	292.582.459	22.416.664.333	95.398.333	11.000.000
		Totale Categoria X								
		Totale Titolo III								
		35.335.449.000	24.335.245.000	206.000.000	61.514.697.000	10.345.852.552	27.062.861.314	57.403.713.166	763.132.224	5.869.116.038
		376.262.184.000	32.614.258.000	206.000.000	308.670.442.000	260.814.821.732	42.749.638.595	303.564.460.337	763.133.194	5.869.116.067
		TITOLO IV								
		ENTRATE PER ALIENAZIONE DI BENI PATRIMONIALI E RISCOSSIONI DI CREDITI								
		Categoria XI								
		ALIENAZIONE DI IMMOBILII E DIRITTI REALI								
41000	60	14.241.730.000	5.261.951.000		19.503.691.000	13.116.929.000	6.386.762.000	19.503.691.000		
41010	61		1.400.000		1.400.000	1.400.000		1.400.000		
		Totale Categoria XI								
		14.241.730.000	5.263.361.000		19.505.091.000	13.118.329.000	6.386.762.000	19.505.091.000		
		Categoria XII								
		ALIENAZIONE DI IMMOBILIZZAZIONI TECNICHE								
41200	70									
		Totale Categoria XII								
		Categoria XIII								
		REALIZZO DI VALORI MOBILIARI								
41300	80	Realizzo di titoli emessi o garantiti dallo Stato e di altri titoli similari								
		Totale Categoria XIII								
		Categoria XIV								
		RISCOSSIONI DI CREDITI								
41400	90									
414010	91									
414020	92									
414030	93		7.125.000		7.125.000	8.175.000	575.000	8.750.000	1.625.000	
414040	94									
		Totale Categoria XIV								
		14.241.730.000	7.125.000		7.125.000	8.175.000	575.000	8.750.000	1.625.000	
		Totale Titolo IV								
		14.241.730.000	5.270.486.000		19.512.216.000	13.126.504.000	6.387.337.000	19.513.341.000	1.625.000	
		TITOLO V								
		ENTRATE DERIVANTI DA TRASFERIMENTI IN CONTO CAPITALE								
		Categoria XVIII								
		TRASFERIMENTI DA ALTRI ENTI DEL SETTORE PUBBLICO								
51800	100		4.318.000.000		4.318.000.000		3.500.000.000	3.500.000.000		818.000.000
		Totale Categoria XVIII								
		Totale Titolo V								
		4.318.000.000			4.318.000.000		3.500.000.000	3.500.000.000		818.000.000
		TITOLO VI								
		ACCENSIONE DI PRESTITI								
		Categoria XIX								
		ASSUNZIONE DI MUTUI								
61900	110	Assunzione di mutui								
		Totale Categoria XIX								
		Categoria XX								
		ASSUNZIONE DI ALTRI DEBITI FINANZIARI								
62000	120	Altri debiti finanziari								
		Totale Categoria XX								
		Totale Titolo VI								
		14.241.730.000	9.585.486.000		23.820.216.000	13.126.504.000	9.887.337.000	23.013.841.000	1.625.000	818.000.000
		TITOLO VII								
		PARTITE DI GIRO								
		Categoria XXII								
		ENTRATE AVVENTI NATURA DI PARTITE DI GIRO								
722010	130	30.000.000.000			30.000.000.000	30.426.863.121	3.622.898.573	34.049.761.694	4.049.761.694	
722020	131	11.000.000.000			11.000.000.000	7.453.451.880	746.950.442	8.200.412.322		2.799.587.678
722030	132	2.500.000.000			2.500.000.000	2.204.163.519	394.099.379	2.598.262.897		98.262.897
722040	133	9.800.000.000			9.800.000.000	11.148.569.182	943.789.945	12.092.359.127		2.292.359.127
722050	134	3.000.000.000			3.000.000.000	205.189.733	827.828.526	1.033.018.259		1.966.981.741
722060	135	13.000.000.000			13.000.000.000	4.116.220.331	1.654.719.691	5.770.940.022		7.229.059.978
722070	136	160.000.000.000			160.000.000.000	173.783.907.009	14.950.935.129	188.744.822.138	28.744.892.138	
722080	137	1.800.000.000			1.800.000.000	5.651.412	1.940.823.495	1.946.474.907	946.474.907	
722090	138	15.000.000.000			15.000.000.000	9.826.384.273	12.402.833.606	22.229.217.881	7.229.217.881	
		Totale Categoria XXII								
		243.300.000.000			243.300.000.000	239.170.490.460	37.494.938.787	276.665.339.247	43.360.968.644	11.995.629.397
		Totale Titolo VII								
		243.300.000.000			243.300.000.000	239.170.490.460	37.494.938.787	276.665.339.247	43.360.968.644	11.995.629.397
		TITOLO VIII								
		TITOLO VIII								
		535.803.914.000	42.282.744.000	206.000.000	577.800.655.000	513.111.726.192	96.131.914.292	603.243.640.484	43.125.728.749	18.682.746.264

**RENDICONTO FINANZIARIO
PER CAPITOLO DELL'ESERCIZIO 2000**

SPESE

XIV LEGISLATURA — DISEGNI DI LEGGE E RELAZIONI — DOCUMENTI

CAPITOLO ESERCIZIO 2000

GESTIONE RESIDUI PASSIVI						GESTIONE DI CASSA							TOTALE DEI RESIDUI AL TERMINI DELL'ESERCIZIO (9+15)
RESIDUI INIZIO ESERCIZIO	PAGATI	RIMASTI DA PAGARE (16-14)	TOTALI (14+15)	VARIAZIONI		PREVISIONI	VARIAZIONI		DEFINITIVE (19+20-21)	PAGAMENTI	DIFFERENZE RISPETTO ALLE PREVISIONI		
				IN PIU' (16-13)	IN MENO (16-13)		IN AUMENTO	IN DIMINUIZIONE			IN PIU' (23-22)	IN MENO (23-23)	
13	14	15	16	17	18	19	20	21	22	23	24	25	26
9 687.331	9 687.331		9 687.331			200 000 000			200 000 000	134 115 434		65 884 566	42 041 391
10 448 042	10 448 042		10 448 042			85 000 000			85 000 000	45 661 060		39 338 940	39 786 982
18 300 081	13 400 081	4 900 000	18 300 081			100 000 000			100 000 000	31 441 241		68 558 759	4 900 000
38 435 454	33 535 454	4 900 000	35 435 454			385 000 000			385 000 000	211 217 755		173 782 245	86 728 373
7 582 071 996	5 337 086 239	2 244 985 737	7 582 071 996			26 441 000 000			26 441 000 000	25 958 624 933		482 375 045	5 064 447 041
3 614 956 449	3 614 956 449		3 614 956 449			24 150 000 000	138 500 000	138 500 000	24 150 000 000	25 929 284 461	1 779 284 461	656 203 720	1 835 544 667
1 996 717 667	1 996 717 667		1 996 717 667			14 980 000 000			14 980 000 000	14 323 796 280		656 203 720	2 650 906 831
1 478 408 243	357 835 335	1 120 572 708	1 478 408 243			3 698 330 000	86 473 000	31 475 000	3 753 330 000	2 128 858 544		1 569 671 456	3 097 812 740
77 508 106	52 543 649	24 964 457	77 508 106			300 000 000	98 170 000	16 670 000	381 500 000	136 194 302		163 805 698	201 025 480
113 647 730	15 809 289	97 838 441	113 647 730			320 000 000	50 000 000		370 000 000	151 393 607		168 606 393	273 057 738
5 102 218 623	4 063 521 422	1 038 697 201	5 102 218 623			13 000 000 000			13 000 000 000	6 997 721 143		6 002 278 857	6 735 127 480
1 024 571 907	1 024 571 907		1 024 571 907			5 145 000 000	18 950 000		5 163 950 000	5 195 721 740	50 721 740		992 800 167
						50 000 000			50 000 000	17 109 980		37 890 020	32 890 020
1 429 923 479	94 531 799	1 335 391 680	1 429 923 479			2 000 000 000			2 000 000 000	1 174 307 652		825 692 348	2 075 615 827
205 378 500	134 660 000	70 718 500	205 378 500			700 000 000			700 000 000	155 150 000		544 810 000	188 938 500
416 334 468	4 272 500	412 061 968	416 334 468			250 000 000			250 000 000	24 858 550		225 141 450	595 475 918
						173 000 000			173 000 000			173 000 000	155 692 439
						13 000 000			13 000 000			13 000 000	10 000 000
659 953 033	659 953 033		659 953 033			3 574 000 000			3 574 000 000	3 031 766 735		542 213 265	1 202 166 298
5 211 822 394	4 212 810 723	999 011 671	5 211 822 394			10 000 000 000	10 780 000 000		20 780 000 000	5 225 565 516		4 774 434 484	16 766 256 878
88 834 897	88 834 897		88 834 897			620 000 000			620 000 000	371 703 548		248 296 452	218 301 313
22 739 240	22 739 240		22 739 240			152 000 000			152 000 000	87 444 404		64 551 596	56 183 032
1 202 209 282	95 594 249	1 106 615 033	1 202 209 282			954 000 000	25 000 000		979 000 000	95 594 249	95 594 249		1 106 615 033
881 181 196	319 359 766	561 821 430	881 181 196							360 253 871		593 746 129	1 499 927 325
5 284 680 769	4 976 654 584	308 026 185	5 284 680 769			15 291 070 000	4 517 095 000	4 517 095 000	15 291 070 000	14 630 612 460		660 457 540	1 180 167 676
1 252 349 244	1 252 349 244		1 252 349 244			3 780 245 000	1 135 425 000	1 136 575 000	3 779 095 000	3 548 209 515		232 035 485	1 483 234 729
51 234 633	35 234 633	16 000 000	51 234 633			200 000 000	9 435 000	3 335 000	206 100 000	143 817 027		56 182 973	30 615 600
740 864 055	9 357 405	231 506 650	740 864 055			445 000 000				9 357 405	9 357 405		231 506 650
445 000 000		445 000 000	445 000 000										445 000 000
5 104 226 567	1 166 841 897	3 937 384 670	5 104 226 567			5 000 000 000			5 000 000 000	2 701 037 648		2 298 962 352	5 849 188 919
43 486 832 478	29 536 236 147	13 950 596 331	43 486 832 478			130 791 845 000	16 859 050 000	5 843 650 000	141 807 245 000	112 398 447 592	1 934 957 855	26 338 355 26 1	54 978 698 361

XIV LEGISLATURA — DISEGNI DI LEGGE E RELAZIONI — DOCUMENTI

RENDICONTO FINANZIARIO PER

CAPITOLO		GESTIONE DI COMPETENZA					SOMME IMPEGNATE				DIFFERENZE RISPETTO ALLE PREVISIONI	
Codice n.		PREVISIONI				PAGATE	RINLASTI DA PAGARE (10-9)	TOTALI IMPEGNATI (8+9)	DIFFERENZE RISPETTO ALLE PREVISIONI			
		INIZIALI	IN AUMENTO (1-4)	IN DIMINUIZIONE (4-7)	DEFINITIVE (4+5-6)				IN PIU' (10-7)	IN MENO (7-10)		
		4	5	6	7	8	9	10	11	12		
	<p> Categoria IV SPESE PER L'ACQUISTO DI BENI DI CONSUMO E DI SERVIZIO </p>											
104010	50											
	Acquisto di medicinali, materiale tecnico sanitario e di semibraccia per il pronto soccorso e per le attività trasfusionali ed emodionestiche	4 809 640 000	310 000 000		5 119 640 000	2 279 076 813	2 837 452 487	5 116 529 300		3 110 700		
104020	51											
	Acquisto di sangue e plasma per la produzione di emoderivati e di unità di sangue trasfusionali	500 000 000			500 000 000	235 341 276	264 161 830	499 509 106		490 894		
104030	52											
	Acquisto di animali per controlli biologici e di risangam											
104040	53											
	Acquisto di generi di conforto per donatori di sangue	41 650 000			41 650 000	17 377 539	23 279 075	40 852 614		797 356		
104050	54											
	Rimborso spese donatori di sangue	4 000 000	2 000 000		6 000 000		3 533 800	3 533 800		2 466 200		
104060	55											
	Acquisto di viveri per gli addetti ai centri operativi di emergenza in fase di impiego											
104070	56											
	Acquisto di viveri, vestiario, effetti lettereci, medicinali e materiale sanitario da destinare all'assistenza in Italia e all'estero, spese per lo svolgimento delle attività istituzionali di cui all'art. 2 punto b) dello Statuto	568 000 000	650 000 000		1 218 000 000	394 139 593	481 335 041	775 474 680		442 325 360		
104080	57											
	Spese per l'acquisto di materiale didattico e di attrezzature tecnico-sanitarie, per cooperazione tecnica ai paesi emergenti	15 000 000			15 000 000		15 000 000	15 000 000				
104090	58											
	Spese di trasporto e soggiorno per i volontari della Associazione in caso di impiego organizzativo, per addestramento e per emergenze in Italia e all'estero e per programmi di sviluppo	106 000 000	15 000 000	10 000 000	111 000 000	10 532 474	55 069 576	65 602 050		45 397 950		
104100	59											
	Spese di trasporto e di vitto dei volontari qualificati montori incaricati di attuare programmi di educazione socio-sanitaria nelle scuole e tra le popolazioni											
104110	60											
	Spese per l'attuazione di corsi di preparazione, aggiornamento e per l'esecazione dei volontari dell'Associazione	87 240 000	10 000 000	15 000 000	82 240 000	79 496	52 540 000	52 569 496		29 670 504		
104120	61											
	Rimborso spese vive dei Volontari dell'Associazione impiegate nelle attività dell'Ente											
104130	62											
	Acquisto di viveri per i ricoverati nei centri di Educazione Motoria, in altri centri di cura della C.R.I., acquisto di viveri per mense e scuole per il P.P. e A.S.V.											
104140	63											
	Spese per cure, ricoveri e profesi per gli assistiti nei Centri di Educazione Motoria ed in altri centri della C.R.I.											
104150	64											
	Spese per l'acquisto di materiali di consumo	198 500 000	6 000 000	6 000 000	198 500 000	105 578 968	85 985 302	191 564 270		6 935 730		
104160	65											
	Spese per le forniture di divise e di indumenti di lavoro al personale	26 850 000	12 500 000	2 500 000	36 850 000	4 507 472	26 590 080	30 897 552		5 952 448		
104170	66											
	Mantenimento e riparazione di materiale di equipaggiamento, vestiario e casermaggio											
104180	67											
	Mantenimento di materiali destinati alle formazioni di primo intervento socio-sanitarie dei Centri Operativi di emergenza	34 000 000	4 000 000	4 000 000	34 000 000	31 408 491	18 192 143	49 600 634		4 399 366		
104190	68											
	Acquisto di carburante e lubrificanti	73 050 000	11 800 000	4 800 000	80 050 000	44 977 021	9 570 300	54 547 321		25 502 679		
104200	69											
	Mantenimento e riparazione mezzi mobili e tramabili	23 000 000	34 600 000	2 600 000	60 200 000	13 707 600	36 758 849	49 966 449		4 033 551		
104210	70											
	Mantenimento di impianti, compresi gli immobili pertinenti, di attrezzature e macchinari	370 500 000	60 000 000	35 000 000	395 500 000	262 929 041	106 924 858	369 853 899		25 646 101		
104220	71											
	Mantenimento, riparazione e adattamento di locali e dei relativi impianti	1 032 800 000		123 000 000	897 800 000	469 361 230	405 164 328	874 525 558		23 274 442		
104230	72											
	Mantenimento e riparazione di beni mobili e in dotazione agli Uffici	170 410 000	40 000 000		210 410 000	69 240 744	114 589 551	183 630 299		26 739 705		
104240	73											
	Acquisto e confezione di uniformi da cedere alle componenti volontaristiche della Associazione.	220 000 000		20 000 000	200 000 000	4 536 000	124 547 400	129 081 400		70 916 600		
104250	74											
	Spese di trasporto e soggiorno per le Infermiere Volontarie chiamate in servizio ai sensi dell'art. 68 del regolamento del Corpo	100 000 000		30 000 000	70 000 000	13 976 294	56 023 705	70 000 000				
104260	75											
	Acquisto di diplomi, tessere, distintivi, medaglie e spese per la compilazione di diplomi e tessere	100 600 000	20 000 000		120 600 000	14 640 240	59 104 300	73 744 540		46 855 460		
104270	76											
	Acquisto di materiale didattico e promozionale per la Croce Rossa Italiana Giovane	52 000 000		32 000 000	20 000 000		19 998 318	19 998 318		1 682		
104280	77											
	Spese per l'acquisto di materiale didattico per Scuole P.P. e A.S.V. nonché per i minori assistiti nei centri di cura e ricovero											
104290	78											
	Spese per l'organizzazione delle Giornate della C.R.I.											
104300	79											
	Spese per l'acquisto delle agende e calendari C.R.I.											
104310	80											
	Spese per la stampa delle agende, dei calendari e delle marche chiavi/lettera della C.R.I.	150 000 000			150 000 000		84 000 000	84 000 000		66 000 000		
104320	81											
	Canovellera, stampari, spese per foto riproduzione di atti, documenti e canoni di noleggio	257 500 000	89 500 000	2 000 000	349 000 000	151 116 793	175 665 862	326 782 655		18 217 345		
104330	82											
	Spese per l'automazione dei servizi	1 584 400 000			1 584 400 000	383 648 312	855 074 623	1 438 722 937		145 677 063		
104340	83											
	Spese per le pubblicazioni periodiche e promozionali, per la propaganda, per l'informazione tecnica e scientifica	892 500 000	373 000 000	1 265 500 000	439 790 750	493 475 547	935 266 277			330 231 723		
104350	84											
	Acquisto di libri, testi normativi, giornali per uso degli uffici	77 810 000	3 500 000	2 000 000	79 310 000	46 938 266	14 426 050	61 364 316		17 945 684		
104360	85											
	Spese per realizzazioni audiovisive e a fini storici e tecnico operativi	24 050 000	9 800 000		33 850 000	16 212 400	1 043 522	17 255 922		16 594 078		
104370	86											
	Spese per l'organizzazione e partecipazione a convegni, congressi, mostre ed altre manifestazioni in Italia e all'estero	455 000 000	332 497 125	79 497 125	728 000 000	89 575 736	563 533 415	653 109 154		74 890 849		
104380	87											
	Spese per traduzioni e resoconti stenografici	4 000 000			4 000 000		172 800	172 800		3 827 200		
104390	88											
	Fitto locali ed altri oneri locativi	283 480 000	15 000 000		298 480 000	256 335 794	38 502 931	294 838 725		5 641 273		
104400	89											
	Spese per la conduzione di aziende agricole e per la manutenzione di parchi e giardini	42 600 000	50 000 000		92 600 000	57 300 000	5 700 000	63 000 000		29 600 000		
104410	90											
	Spese per la pulizia di locali, impianti e di attrezzature	866 467 000	352 000 000	2 000 000	1 216 467 000	747 278 546	341 151 928	1 088 430 474		128 036 526		
104420	91											
	Canoni d'acqua	55 950 000	45 000 000		100 950 000	79 925 200	17 080 800	97 006 000		3 944 000		

XIV LEGISLATURA — DISEGNI DI LEGGE E RELAZIONI — DOCUMENTI

CAPITOLO ESERCIZIO 2000

GESTIONE RESIDUI PASSIVI						GESTIONE DI CASSA							TOTALE DEI RESIDUI AL TERMINI DELL'ESERCIZIO (9+15)
RESIDUI INIZIO ESERCIZIO	PAGATI	RINASTI DA PAGARE (16-14)	TOTALI (14+15)	VARIAZIONI		PREVISIONI	VARIAZIONI		DEFINITIVE (19+20-21)	PAGAMENTI	DIFFERENZE RISPETTO ALLE PREVISIONI		
				IN PIU' (16-13)	IN MENO (16-13)		IN AUMENTO	IN DIMINUIZIONE			IN PIU' (23-22)	IN AGENO (23-23)	
13	14	15	16	17	18	19	20	21	22	23	24	25	26
4 974 805 629	3 071 188 991	1 903 616 638	4 974 805 629			8.393.640.000	310.000.000		8.703.640.000	5.350.265.804		3.043.374.196	4.741.069.125
248 883 713	204.755.670	44.128.043	248.883.713										
7 288.876	4.282.538	3.006.318	7.288.876			48.650.000			48.650.000	21.800.097		26.289.903	26.289.393
4 000 000		4 000 000	4 000 000			4 000 000	2 000 000		6 000 000			4 000 000	7.533.800
324 805	324 805		324 805			1 000 000			1 000 000	336.605		643.395	
427 637 984	141.901.500	285.756.484	427.637.984			900.000.000	650.000.000		1.550.000.000	436.041.093		463.958.907	767.097.531
						15.000.000			15.000.000			15.000.000	15.000.000
36 126 210	9.363.619	26.762.591	36.126.210			121.000.000	15.000.000	10.000.000	126.000.000	19.896.093		101.103.907	81.832.167
100 704 979	37.507.995	63.196.984	100.704.979			137.240.000	10.000.000	15.000.000	132.240.000	37.537.491		99.701.509	115.736.984
66.505.793	57.263.399	15.240.396	66.505.793			233.000.000	6.000.000	6.000.000	233.000.000	156.844.367		96.153.633	101.225.698
22.039.119	12.097.320	9.961.599	22.039.119			38.850.000	4.500.000	2.500.000	40.850.000	16.404.992		22.445.088	36.551.679
36.531.940	33.564.940	2.967.000	36.531.940			87.000.000	4.000.000	4.000.000	87.000.000	64.973.431		22.026.569	21.159.743
33.623.044	23.591.234	8.031.820	33.623.044			85.000.000	11.800.000	4.800.000	92.000.000	70.368.245		14.431.735	17.602.120
5.839.882	4.742.321	1.097.661	5.839.882			26.000.000	34.600.000	2.600.000	38.000.000	17.949.821		8.050.179	37.856.510
251.757.210	90.610.419	161.146.791	251.757.210			530.500.000	60.000.000	35.000.000	555.500.000	333.539.460		176.960.540	268.071.649
634.493.559	604.257.782	30.235.777	634.493.559			1.600.000.000		125.000.000	1.475.000.000	1.073.619.012		526.380.988	435.400.105
63.928.752	54.834.149	11.074.603	63.928.752			740.000.000	40.000.000		280.000.000	124.094.893		165.905.107	125.464.154
626.662.069	29.820.830	596.841.189	626.662.069			740.000.000		20.000.000	720.000.000	34.356.880		705.643.120	721.388.589
73.714.684	12.368.030	61.346.654	73.714.684			150.000.000		30.000.000	120.000.000	26.344.525		123.655.675	117.370.359
102.205.587	46.268.140	55.936.747	102.205.587			138.400.000	20.000.000		158.400.000	60.909.080		77.690.920	115.041.047
36.732.600	19.189.800	17.542.800	36.732.600			67.000.000		32.000.000	35.000.000	19.189.800		47.810.200	37.541.718
44.021.580		44.021.580	44.021.580			40.000.000			40.000.000			40.000.000	44.021.580
150.120.200	150.000.000	120.200	150.120.200			300.000.000			300.000.000	150.000.000		150.000.000	84.120.200
114.759.609	85.718.290	29.041.319	114.759.609			350.000.000	89.500.000	2.000.000	437.500.000	236.835.083		113.164.917	204.707.181
4.633.493.570	474.057.144	4.159.438.426	4.633.493.570			6.337.400.000			6.337.400.000	1.057.705.456		5.279.694.544	5.014.513.051
830.310.897	378.349.060	521.961.837	830.310.897			1.568.500.000	373.000.000		1.941.500.000	768.139.790		800.360.210	1.017.437.384
17.456.049	6.562.462	10.893.587	17.456.049			90.810.000	3.500.000	2.000.000	92.310.000	53.500.728		37.309.272	25.319.637
39.322.790	11.022.800	28.299.990	39.322.790			40.030.000	9.800.000		69.830.000	27.235.200		32.814.800	29.343.572
437.731.643	115.938.966	321.792.677	437.731.643			814.000.000	302.497.125	29.497.325	1.087.000.000	205.514.722		608.485.278	855.326.072
600.000		600.000	600.000			4.000.000			4.000.000			4.000.000	772.800
35.411.168	29.237.850	6.073.318	35.411.168			313.480.000		15.000.000	328.480.000	283.675.644		27.806.356	44.576.249
						42.600.000	50.000.000		92.600.000	57.300.000	14.700.000		5.700.000
133.573.087	92.741.834	40.831.253	133.573.087			1.000.030.000	352.000.000	2.000.000	1.350.030.000	840.020.380		159.999.620	381.983.181
46.978.119	9.720.800	37.257.319	46.978.119			97.450.000	45.000.000		142.450.000	89.646.000		7.804.000	54.338.119

XIV LEGISLATURA — DISEGNI DI LEGGE E RELAZIONI — DOCUMENTI

RENDICONTO FINANZIARIO PER

CAPITOLO		GESTIONE DI COMPETENZA					SOMME IMPEGNATE		DIFFERENZE RISPETTO ALLE PREVISIONI	
Codice a.		PREVISIONI				PAGATE	RIMASTI DA PAGARE (10-8)	TOTALI IMPEGNATI (8+9)	IN PIU' (10-7)	IN MENO (7-10)
		INIZIALI	IN AUMENTO (7-4)	IN DIMINUZIONE (4-7)	DEFINITIVE (4+5-6)					
		4	5	6	7	8	9	10	11	12
104430	92 Spese per l'energia elettrica per l'illuminazione, per forza motrice, per riscaldamento e per la conduzione degli impianti termici	711.200.000	300.000.000	90.000.000	921.200.000	620.588.083	215.978.051	836.366.136		84.633.864
104440	93 Spese per vitto e alloggio obiettivi di coscienza.									
104450	94 Spese di lavanderia	30.000.000	3.750.000	3.750.000	30.000.000	3.215.700	3.836.960	7.052.660		22.947.340
104460	95 Spese postali, telegrafiche e telefoniche, canoni per esercizio di radiotelecomunicazioni	2.577.500.000	64.000.000	55.000.000	2.576.500.000	1.421.861.531	1.093.519.773	2.515.381.306		21.118.694
104470	96 Spese di trasporto, noleggio, facchinaggio ed accessori	155.260.000	93.000.000	33.000.000	315.260.000	85.761.411	104.049.485	189.810.896		23.449.104
104480	97 Spese per servizi di vigilanza	17.750.000			17.750.000	5.760.000		5.760.000		11.990.000
104490	98 Spese legali e contrattuali	136.500.000			136.500.000	112.623.915	11.229.304	123.853.219		12.646.781
104500	99 Premi di assicurazione	9.301.700.000			9.301.700.000	8.842.151.959	458.533.041	9.300.687.000		1.013.000
104510	100 Spese di rappresentanza	55.150.000			55.150.000	26.993.359	6.163.958	33.159.317		21.990.683
104520	101 Spese per accertamenti sanitari e visite fiscali	4.000.000			4.000.000	1.608.480	617.710	2.226.190		1.773.810
104530	102 Spese per il funzionamento, compresi i gettoni di presenza e le indennità di missione ai membri estranei all'Amministrazione, di Consigli, Comitati e Commissioni	31.250.000			31.250.000	17.577.600	13.672.400	31.250.000		
104540	103 Spese, onorari e compensi a terzi per speciali incarichi di studio, di ricerca e didattici	1.102.168.000	179.700.000		1.281.868.000	1.084.639.164	193.747.919	1.278.407.083		3.460.917
104550	104 Spese per prestazioni professionali diverse rese da terzi	1.465.097.000	326.700.000	30.000.000	1.661.797.000	885.803.777	493.375.073	1.379.178.850		282.618.150
104560	105 Quota associativa alla Federazione Internazionale di Croce Rossa (FICR) e contributo annuale per il finanziamento del Piano Strategico di Lavoro FICR	1.548.050.000		24.000.000	1.574.050.000	1.442.003.556	82.046.444	1.524.050.000		
104570	106 Quote associative al Comitato Italiano di Servizio Sociale e all'Istituto Internazionale di Diritto Umanitario	60.000.000			60.000.000	60.000.000		60.000.000		
104580	107 Spese per l'addestramento del personale militare della C.R.I.	143.000.000		10.000.000	153.000.000	16.982.583	85.525.254	102.507.839		32.492.161
104590	108 Spese per l'addestramento ed i servizi del Corpo delle Infermiere Volontarie	80.000.000	75.000.000		155.000.000	2.050.000	115.234.800	117.274.800		37.725.200
104600	109 Acquisto di vivveri per gli addetti ai centri operativi di Emergenza del Corpo Militare									
104610	110 Acquisto di equipaggiamento, vestiario, casermaggio per il Corpo Militare C.R.I.									
104620	111 Spese per l'acquisto materiale di consumo Corpo Militare	18.000.000		3.000.000	15.000.000	3.676.824	7.189.094	10.865.918		4.134.082
104630	112 Spese per l'acquisto materiale di consumo I.L.V.V.	2.000.000		1.000.000	1.000.000	28.200		28.200		971.800
104640	113 Manutenzione e riparazione di materiale di equipaggiamento, vestiario, casermaggio del Corpo Militare	2.000.000		700.000	1.300.000					1.300.000
104650	114 Acquisto di carburante e lubrificanti - Corpo Militare	70.500.000		7.500.000	63.000.000	23.053.085	33.613.720	36.668.805		6.331.195
104660	115 Manutenzione di mezzi mobili e tramabili - Corpo Militare	229.000.000	30.000.000	16.000.000	243.000.000	55.000.186	163.354.003	220.354.189		22.645.811
104670	116 Manutenzione e riparazione di beni mobili in dotazione agli uffici - Corpo Militare	49.000.000		3.500.000	45.500.000	6.684.600	4.396.292	11.080.892		34.419.108
104680	117 Manutenzione e riparazione di beni mobili in dotazione agli uffici - I.L.V.V.									
104690	118 Cancelleria, stampati, spese per fotoproduzione di atti, documenti e canoni di noleggio - Corpo Militare	76.000.000			76.000.000	6.557.961	65.123.581	71.681.542		4.318.458
104700	119 Cancelleria, stampati, spese per fotoproduzione di atti, documenti e canoni di noleggio - I.L.V.V.	15.000.000	5.000.000		20.000.000		13.320.000	13.320.000		6.680.000
104710	120 Spese per Servizi ed apparati per trasmissioni ed impianti elettronici Corpo Militare	8.000.000		3.500.000	4.500.000	912.000		912.000		3.588.000
104720	121 Acquisto di libri, testi normativi, riviste, giornali per uso degli uffici - Corpo Militare	5.000.000			5.000.000	433.700	937.000	1.370.700		3.629.300
104730	122 Acquisto di libri, testi normativi, riviste, giornali per uso degli uffici - I.L.V.V.									
104740	123 Spese per realizzazioni audiovisive a fini storici e tecnico-operativi - I.L.V.V.	1.500.000			1.500.000					1.500.000
104750	124 Fitto locali ed altri oneri locativi - Corpo Militare	80.000.000			80.000.000	21.667.182		21.667.182		58.332.818
104760	125 Fitto locali ed altri oneri locativi - I.L.V.V.									
104770	126 Spese per la pulizia di locali, di impianti e di attrezzature - Corpo Militare	143.000.000		11.000.000	132.000.000	67.896.000	64.104.000	132.000.000		
104780	127 Spese per la pulizia di locali, di impianti e di attrezzature - I.L.V.V.									
104790	128 Canoni d'acqua - Corpo Militare	62.000.000			62.000.000	50.253.400	11.744.600	62.000.000		
104800	129 Canoni d'acqua - I.L.V.V.									
104810	130 Spese per l'energia elettrica, per l'illuminazione, forza motrice, per il riscaldamento e per la conduzione degli impianti termici - Corpo Militare	129.000.000		8.500.000	120.500.000	55.550.589	20.698.849	76.249.438		44.250.562
104820	131 Spese per l'energia elettrica, per l'illuminazione, forza motrice, per il riscaldamento e per la conduzione degli impianti termici - I.L.V.V.									
104830	132 Spese per l'automazione dei servizi I.L.V.V.	5.000.000		5.000.000						
104840	133 Spese di rappresentanza - C.M.	2.000.000			2.000.000	40.719	1.062.000	1.102.719		897.281
104850	134 Spese di lavanderia - Corpo Militare	6.000.000		1.000.000	5.000.000	856.080	1.953.500	2.809.580		2.190.420
104860	135 Spese di lavanderia - I.L.V.V.									
104870	136 Spese postali, telegrafiche e telefoniche. Canoni per esercizio di radiotelecomunicazioni - Corpo Militare	139.000.000		3.700.000	135.300.000	86.631.000	30.562.300	117.193.300		18.106.700
104880	137 Spese postali, telegrafiche e telefoniche. Canoni per esercizio di radiotelecomunicazioni - I.L.V.V.									
104890	138 Spese di trasporto, noleggio, facchinaggio ed accessorio - Corpo Militare	8.360.000			8.360.000		3.756.300	3.756.300		4.603.700
104900	139 Spese di trasporto, noleggio, facchinaggio ed accessorio - I.L.V.V.	500.000			500.000					500.000
104910	140 Premi di assicurazione - Corpo Militare	300.000.000			300.000.000	800.000		800.000		299.200.000
104920	141 Premi di assicurazione - I.L.V.V.	200.000.000	10.000.000		210.000.000	3.500.000		3.500.000		206.500.000

XIV LEGISLATURA — DISEGNI DI LEGGE E RELAZIONI — DOCUMENTI

CAPITOLO ESERCIZIO 2000

GESTIONE RESIDUI PASSIVI				GESTIONE DI CASSA									TOTALE DEI RESIDUI AL TERMINE DELL'ESERCIZIO (9+15)
RESIDUI INIZIO ESERCIZIO	PAGATI	RIMASTI DA PAGARE (16-14)	TOTALI (14+15)	VARIAZIONI		PREVISIONI	VARIAZIONI		DEFINITIVE (19+20-21)	PAGAMENTI	DIFFERENZE RISPETTO ALLE PREVISIONI		
				IN PIU' (16-13)	IN MENO (16-13)		IN AUMENTO	IN DIMINUIZIONE			IN PIU' (23-22)	IN MENO (23-22)	
13	14	15	16	17	18	19	20	21	22	23	24	25	26
271.703.011	261.620.011	10.083.000	271.703.011			926.200.000	300.000.000	90.000.000	1.136.200.000	882.208.094		43.991.906	226.061.053
13.886.544	13.105.080	781.464	13.886.544			39.000.000	3.750.000	3.750.000	39.000.000	16.320.780		22.679.220	4.618.424
125.860.859	125.610.859	250.000	125.860.859			2.622.500.000	64.000.000	55.000.000	2.631.500.000	1.547.472.390		1.075.027.610	1.093.769.775
115.021.420	60.850.218	54.171.202	115.021.420			218.260.000	95.000.000	33.000.000	278.260.000	146.611.629		71.648.371	138.220.587
412.400		412.400	412.400			17.750.000			17.750.000	5.760.000		11.990.000	412.400
4.056.875	3.976.875	800.000	4.056.875			139.500.000			139.500.000	116.500.790		22.999.210	11.409.304
115.853.000	106.778.200	9.074.800	115.853.000			9.405.700.000			9.405.700.000	8.948.930.159		456.769.841	467.609.841
20.551.484	5.414.297	15.137.187	20.551.484			75.650.000			75.650.000	32.409.656		43.240.344	21.301.145
407.850	407.850		407.850			4.000.000			4.000.000	2.016.330		1.983.670	617.710
4.388.172	365.722	4.022.450	4.388.172			35.000.000			35.000.000	17.943.322		17.056.678	17.694.850
1.741.961.236	1.146.222.278	595.738.958	1.741.961.236			2.150.000.000	179.700.000		2.329.700.000	2.230.881.442	80.881.442		789.486.877
646.011.899	415.564.044	230.447.855	646.011.899			1.516.000.000	226.700.000	30.000.000	1.712.700.000	1.304.267.821		214.632.179	723.822.928
229.323		229.323	229.323			1.548.050.000		24.000.000	1.574.050.000	1.442.003.256		106.046.444	82.275.763
127.596.823	127.596.823		127.596.823			60.000.000			60.000.000	60.000.000			
136.076.600	2.887.498	133.189.102	136.076.600			272.000.000		10.000.000	262.000.000	144.579.408		127.420.592	85.525.254
						100.000.000	75.000.000		175.000.000	4.937.498		95.062.502	248.413.902
22.776.529	22.776.529		22.776.529			25.000.000		3.000.000	22.000.000	26.453.353	1.453.353		7.189.094
						2.000.000		1.000.000	1.000.000	28.200		1.971.800	
246.000	246.000		246.000			2.000.000		700.000	1.300.000	246.000		1.754.000	
27.737.504	27.341.504	390.000	27.737.504			80.000.000		7.500.000	72.500.000	50.402.589		29.597.411	34.003.720
118.195.044	117.591.220	603.824	118.195.044			269.000.000	30.000.000	16.000.000	283.000.000	172.591.406		96.408.594	165.957.827
8.773.305	8.773.305		8.773.305			50.000.000		3.300.000	46.500.000	15.457.905		34.542.095	4.396.292
62.452.478	62.452.478		62.452.478			100.000.000			100.000.000	69.010.439		30.989.561	65.123.581
23.817.800	13.176.000	10.641.800	23.817.800			25.000.000	5.000.000		30.000.000	13.176.000		11.824.000	23.961.800
8.846.040	8.846.040		8.846.040			10.000.000		3.300.000	6.500.000	9.758.040		241.960	
14.900	14.900		14.900			5.000.000			5.000.000	448.600		4.551.400	937.000
						1.500.000			1.500.000			1.500.000	
17.094.189	17.094.189		17.094.189			80.000.000			80.000.000	38.761.371		41.238.629	
54.023.414	52.528.840	1.494.574	54.023.414			150.000.000		11.000.000	139.000.000	120.424.840		29.573.160	65.598.574
19.381.700	19.381.700		19.381.700			62.000.000			62.000.000	69.637.100	7.637.100		11.744.600
40.378.713	16.969.472	23.409.241	40.378.713			139.000.000		8.500.000	130.500.000	72.520.061		66.479.939	44.108.090
						5.000.000		5.000.000				5.000.000	
978.800	978.800		978.800			2.000.000			2.000.000	1.019.519		980.481	1.062.000
2.787.600	2.787.600		2.787.600			6.000.000		1.000.000	5.000.000	3.643.680		2.356.320	1.953.500
69.718.759	69.718.759		69.718.759			139.000.000		3.700.000	135.300.000	156.349.759	17.349.759		30.562.300
1.510.000		1.510.000	1.510.000										1.510.000
2.196.900	2.196.900		2.196.900			8.360.000			8.360.000	2.196.900		6.163.100	3.756.300
						500.000			500.000			500.000	
500.000	500.000		500.000			300.000.000			300.000.000	1.300.000		298.700.000	
						200.000.000	10.000.000		210.000.000	3.500.000		196.500.000	

XIV LEGISLATURA — DISEGNI DI LEGGE E RELAZIONI — DOCUMENTI

RENDICONTO FINANZIARIO PER

CAPITOLO		GESTIONE DI COMPETENZA									
Codice a.		PREVISIONI				SOMME IMPEGNATE				DIFFERENZE RISPETTO ALLE PREVISIONI	
		INIZIALI	VARIAZIONI		DEFINITIVE (4+5-6)	PAGATE	RIMASTI DA PAGARE (10-8)	TOTALI IMPEGNATI (8+9)	IN PIU' (10-7)	IN MENO (7-10)	
			IN AUMENTO (7-4)	IN DIMINUIZIONE (4-7)							
4	5	6	7	8	9	10	11	12			
104930	142	10.000.000		8.000.000	2.000.000	375.050		375.050		1.624.950	
104940	143										
104950	144	20.000.000	5.000.000		25.000.000	11.800.000		11.800.000		13.200.000	
104960	145	1.000.000		1.000.000							
104970	146	63.000.000		3.000.000	60.000.000	1.848.454	51.945.241	33.793.705		6.206.295	
104980	147	20.000.000		20.000.000			367.656	367.656		632.344	
104990	148	1.000.000			1.000.000						
Totale Categoria IV		32.273.482.000	3.458.347.125	714.547.125	35.017.287.000	21.366.326.036	10.741.100.741	32.107.326.771		2.909.955.229	
Categoria VI TRASFERIMENTI PASSIVI											
106010	150	79.484.754.000	850.000.000	9.710.500.000	70.624.254.000	65.002.915.704	5.489.970.432	70.492.886.136		131.367.864	
106020	151										
106040	153	1.380.500.000	71.400.000		1.451.900.000	1.251.962.150	118.000.000	1.369.962.150		81.937.850	
106050	154	8.450.119.000		4.001.000.000	4.449.119.000	4.170.496.071	263.599.493	4.434.495.564		14.623.436	
106060	155	897.950.000	45.000.000		942.950.000	896.600.000	20.000.000	916.600.000		26.390.000	
106070	156	224.520.000			224.920.000	159.860.000	60.500.000	220.360.000		4.560.000	
106080	157	906.445.000	539.000.000		1.445.445.000	1.360.350.000	84.345.000	1.444.695.000		750.000	
106090	158	320.000.000			320.000.000	301.794.880		301.794.880		18.205.120	
106100	159	87.000.000			87.000.000	76.246.568		76.246.568		10.753.432	
106110	160	30.000.000			30.000.000					30.000.000	
106120	161	292.000.000		15.000.000	277.000.000	4.100.000	240.288.000	244.388.000		32.612.000	
106130	162	1.000.000			1.000.000					1.000.000	
106140	163	27.000.000			27.000.000	26.197.920		26.197.920		802.080	
106150	164	1.100.000.000			1.100.000.000	718.817.221	381.182.779	1.100.000.000			
106160	165										
106180	167	1.620.000.000	1.277.000.000		2.897.000.000	973.994.960	1.923.005.040	2.897.000.000			
106190	168	94.000.000	50.719.520	7.719.520	137.000.000	61.738.819	4.593.000	66.331.819		70.668.181	
106200	169	50.000.000		30.000.000	20.000.000		20.000.000	20.000.000			
106210	170	4.500.000.000			4.500.000.000	1.255.461.898	2.292.282.320	3.547.744.218		952.255.782	
106220	171	5.340.000.000			5.340.000.000	736.142.419	2.484.819.452	3.220.961.871		2.119.038.129	
106230	172										
Totale Categoria VI		104.895.728.000	2.833.119.520	13.764.219.520	93.874.628.000	76.996.678.610	13.382.985.516	90.379.664.126		3.494.963.874	
Categoria VII ONERI FINANZIARI											
107010	180	1.533.000.000			1.533.000.000	1.443.863.210		1.443.863.210		89.136.790	
107020	181	341.000.000			341.000.000	34.018.882	277.481.603	311.500.485		29.499.515	
107030	182	1.597.650.000		48.028.000	1.549.622.000	1.452.118.660		1.452.118.660		97.503.340	
Totale Categoria VII		3.471.650.000		48.028.000	3.423.622.000	2.930.000.752		277.481.603		216.139.645	
Categoria VIII ONERI TRIBUTARI											
108010	190	752.750.000			752.750.000	492.905.600	133.979.375	646.884.975		105.865.025	
108020	191	8.123.551.000	391.585.000	385.485.000	8.129.651.000	5.322.049.740	2.807.601.260	8.129.651.000			
Totale Categoria VIII		8.876.301.000	391.585.000	385.485.000	8.881.401.000	5.814.955.340	2.941.580.635	8.776.535.975		105.865.025	
Categoria IX POSTE CORRETTIVE E COMPENSATIVE DI ENTRATE CORRENTI											
109010	200	29.000.000			29.000.000	12.382.447	8.000	12.390.447		16.609.553	
Totale Categoria IX		29.000.000			29.000.000	12.382.447	8.000	12.390.447		16.609.553	

XIV LEGISLATURA — DISEGNI DI LEGGE E RELAZIONI — DOCUMENTI

CAPITOLO ESERCIZIO 2000

GESTIONE RESIDUI PASSIVI						GESTIONE DI CASSA							TOTALE DEI RESIDUI AL TERMINE DELL'ESERCIZIO (9+15)
RESIDUI INIZIO ESERCIZIO	PAGATI	RIMASTI DA PAGARE (16-14)	TOTALI (14+15)	VARIAZIONI		PREVISIONI	VARIAZIONI		DEFINITIVE (19+20-21)	PAGAMENTI	DIFFERENZE RISPETTO ALLE PREVISIONI		
				IN PIU' (16-13)	IN MENO (16-13)		IN AUMENTO	IN DIMINUIZIONE			IN PIU' (23-22)	IN MENO (23-22)	
13	14	15	16	17	18	19	20	21	22	23	24	25	26
2.793.075	282.150	2.510.925	2.793.075			11.000.000		8.000.000	3.000.000	637.200		10.342.800	2.510.925
2.684.600	84.600	2.600.000	2.684.600			20.000.000	5.000.000		23.000.000	11.884.600		8.115.400	2.600.000
730.000		730.000	730.000			1.000.000		1.000.000				1.000.000	730.000
20.714.449	20.714.449		20.714.449			63.000.000		3.000.000	60.000.000	22.562.913		40.437.087	51.945.241
4.123.975	1.250.900	2.873.075	4.123.975			20.000.000		20.000.000		1.250.900		18.745.100	2.873.075
191.700	191.700		191.700			1.000.000			1.000.000	191.700		808.300	367.636
18.096.312.119	8.493.609.338	9.602.702.761	18.096.312.119			46.201.760.000	3.400.347.125	664.547.125	48.937.560.000	39.859.835.388	122.021.654	16.463.946.266	20.343.803.502
10.192.891.003	9.071.978.626	1.120.912.377	10.192.891.003			87.505.000.000	850.000.000	9.710.300.000	78.644.500.000	74.074.894.330		13.430.105.670	6.610.882.809
3.500.000		3.500.000	3.500.000			1.380.300.000	71.400.000		1.451.900.000	1.251.962.150		128.537.850	121.500.000
1.358.494.747	901.182.423	657.312.324	1.358.494.747			9.602.000.000		4.001.000.000	5.601.000.000	5.071.678.494		4.530.321.506	923.311.817
28.000.000	28.000.000		28.000.000			976.000.000	45.000.000		971.000.000	974.600.000		1.400.000	20.000.000
31.920.000	5.000.000	26.920.000	31.920.000			256.920.000			256.920.000	164.860.000		20.060.000	87.420.000
200.644.000	147.200.000	53.444.000	200.644.000			1.106.001.000	539.000.000		1.645.001.000	1.507.550.000	401.549.000	18.205.120	137.789.000
						320.000.000			320.000.000	301.794.880			
73.609		73.609	73.609			87.000.000			87.000.000	76.246.548		10.753.452	73.609
						30.000.000			30.000.000			30.000.000	
10.563.900	3.700.000	6.863.900	10.563.900			300.000.000		15.000.000	285.000.000	7.800.000		292.200.000	247.153.000
						1.000.000			1.000.000			1.000.000	
						27.000.000			27.000.000	26.197.920		802.080	
6.493.669	6.493.669		6.493.669			1.100.000.000			1.100.000.000	725.310.890		374.689.110	381.182.739
1.311.494.095	1.050.282.630	261.211.465	1.311.494.095			2.700.000.000	1.277.000.000		3.977.000.000	2.024.272.590		675.722.410	2.184.216.505
20.398.000		20.398.000	20.398.000			114.000.000	50.719.520	7.719.520	157.000.000	61.738.819		32.261.181	24.991.000
						30.000.000		30.000.000	20.000.000			20.000.000	
3.255.924.827	1.050.491.981	2.205.432.846	3.255.924.827			6.000.000.000			6.000.000.000	2.305.953.879		3.694.046.121	4.497.715.166
3.614.746.826	1.805.346.630	1.809.400.196	3.614.746.826			6.500.000.000			6.500.000.000	2.541.489.069		3.958.510.931	4.294.219.628
20.235.145.776	14.069.675.979	6.165.469.797	20.235.145.776			118.005.421.000	2.833.119.520	13.764.219.520	107.074.331.000	91.066.354.589	401.549.000	27.340.615.411	19.548.455.313
285.969.381	285.778.827	190.554	285.969.381			1.333.000.000			1.533.000.000	1.443.863.210		89.136.790	
						626.000.000			626.000.000	319.797.789		306.202.291	277.672.157
						1.397.650.000		48.028.000	1.549.622.000	1.452.116.660		145.511.340	
285.969.381	285.778.827	190.554	285.969.381			3.786.650.000		48.028.000	3.788.622.000	3.215.779.579		540.870.421	277.672.157
195.605.100	154.029.575	41.575.525	195.605.100			832.750.000			832.750.000	646.935.175		185.814.825	195.534.900
1.582.942.691	1.582.941.790	901	1.582.942.691			8.411.000.000	391.585.000	385.485.000	8.417.100.000	6.904.991.530		1.506.008.470	2.807.602.161
1.778.547.791	1.736.971.363	41.576.428	1.778.547.791			9.343.750.000	391.585.000	385.485.000	9.249.850.000	7.551.926.055		1.691.823.295	3.003.157.061
1.684.000	1.684.000		1.684.000			29.000.000			29.000.000	14.066.447		14.933.553	8.000
1.684.000	1.684.000		1.684.000			29.000.000			29.000.000	14.066.447		14.933.553	8.000

XIV LEGISLATURA — DISEGNI DI LEGGE E RELAZIONI — DOCUMENTI

RENDICONTO FINANZIARIO PER

CAPITOLO		GESTIONE DI COMPETENZA								
Codice a.		PREVISIONI				SOMME IMPEGNATE			DIFFERENZE RISPETTO ALLE PREVISIONI	
		INIZIALI	VARIAZIONI		DEFINITIVE (4+5-6)	PACATE	RIMASTI DA PAGARE (10-8)	TOTALI IMPEGNATI (8+9)	IN PIU' (10-7)	IN MENO (7-10)
			IN AUMENTO (7-4)	IN DIMINUIZIONE (4-7)						
		4	5	6	7	8	9	10	11	12
Categoria X										
SPESE NON CLASSIFICABILI IN ALTRE VOCI										
110010	210	Spese per lit. arbitraggio, risarcimenti accessori								
110020	211	Fondo di riserva								
110030	212	Spese diverse								
		6.000.000.000			6.000.000.000					6.000.000.000
		Totale Categoria X								
		6.000.000.000			6.000.000.000					6.000.000.000
		Totale Titolo I								
		274.179.536.000	23.542.191.645	20.755.929.645	276.965.798.000	190.160.136.925	68.473.086.838	258.633.223.763		18.332.484.237
		TOTALE USCITE CORRENTI								
		274.179.536.000	23.542.191.645	20.755.929.645	276.965.798.000	190.160.136.925	68.473.086.838	258.633.223.763	0	18.332.484.237
TITOLO II										
SPESE IN CONTO CAPITALE										
Categoria XI										
ACQUISIZIONE DI BENI DI USO DUREVOLE ED OPERE IMMOBILIARI										
211010	220	Acquisti immobili destinati a uffici e magazzini								
211020	221	Ricostruzione, ripristini e trasformazione di immobili								
211030	222	Spese per costruzioni in corso								
211040	223	Acquisto diritti reali								
		7.297.730.000		200.000.000	7.097.730.000	555.235.406	3.894.110.471	4.449.345.877		2.648.384.123
		Totale Categoria XI								
		7.297.730.000		200.000.000	7.097.730.000	555.235.406	3.894.110.471	4.449.345.877		2.648.384.123
Categoria XII										
ACQUISIZIONE DI IMMOBILIZZAZIONI TECNICHE										
212010	230	Acquisti di impianti, compresi gli immobili pertinenti, di attrezzature e macchinari								
212020	231	Acquisto di autoveicoli e mezzi trainabili								
212030	232	Grandi manutenzioni e trasformazioni di automezzi e mezzi trainabili								
212040	233	Acquisto di mobili, arredi e macchine da ufficio								
212050	234	Acquisto di equipaggiamento, vestiario e casermeaggio								
212060	235	Acquisto di materiale destinato alle formazioni di primo intervento socio-sanitario								
212070	236	Acquisto di materiali per le esigenze dei centri operativi di emergenza								
212080	237	Spese per il potenziamento delle attrezzature e dotazioni tecnico-sanitarie di soccorso alle popolazioni civili in caso di calamità o di emergenza (art. 18 Legge 8/12/1970 n. 996)								
212090	238	Acquisto di equipaggiamenti vestiviario per il Corpo delle IV VV								
212100	239	Acquisto di materiali per dotazioni campali e per unità C.R. I di mobilitazione Corpo Militare								
212110	240	Acquisto di autoveicoli e mezzi trainabili Corpo Militare								
212120	241	Grandi manutenzioni e trasformazioni di automezzi e mezzi trainabili Corpo Militare								
212130	242	Acquisto di mobili, arredi e macchine da ufficio Corpo Militare								
212140	243	Acquisto di mobili, arredi e macchine da ufficio II VV.								
212150	244	Acquisto di equipaggiamento, vestiario e casermeaggio Corpo Militare								
212160	245	Acquisto di apparati radio ricevitrici								
212170	246	Acquisto autoveicoli e mezzi trainabili II VV.								
212180	247	Acquisizione di attrezzature e programmi informatici								
		8.167.034.000	1.648.000.000	208.500.000	11.606.534.000	717.512.607	8.520.446.639	9.237.959.246		3.368.574.754
		Totale Categoria XII								
		8.167.034.000	1.648.000.000	208.500.000	11.606.534.000	717.512.607	8.520.446.639	9.237.959.246		3.368.574.754
Categoria XIII										
PARTECIPAZIONI E ACQUISTO DI VALORI MOBILIARI										
213010	260	Acquisti di titoli emessi o garantiti dallo Stato ed assimilati								
213020	261	Acquisti di altri titoli di credito								
213030	262	Reinvestimento di somme provenienti da realizzo di beni postumoventi, donazioni, lasciti ereditari								
		Totale Categoria XIII								
Categoria XIV										
CONCESSIONI DI CREDITI ED ANTICIPAZIONI										
214010	270	Depositi e cauzioni								
214020	271	Emissione prestiti al personale								
214030	272	Depositi Tesoreria Centrale dello Stato								
		6.000.000			6.000.000	3.335.848	283.068	3.618.916		2.381.084
		Totale Categoria XIV								
		6.000.000			6.000.000	3.335.848	283.068	3.618.916		2.381.084
Categoria XV										
INDENNITA' DI ANZIANITA' E SIMILARI AL PERSONALE CESSATO DAL SERVIZIO										
215010	280	Indennità di anzianità e similari al personale cessato dal servizio								
215020	281	Indennità di anzianità e similari al personale cessato dal servizio Corpo Militare								
		9.000.000.000	2.150.000.000		11.150.000.000	8.998.746.671	2.151.753.329	11.150.000.000		332.902.282
		1.195.000.000	795.000	795.000	1.195.000.000	505.026.926	157.070.792	662.097.718		532.902.282
		Totale Categoria XV								
		10.195.000.000	2.150.795.000	795.000	12.345.000.000	9.503.773.597	2.308.824.121	11.812.097.718		532.902.282
		Totale Titolo II								
		25.659.764.000	5.884.795.000	409.795.000	31.855.264.000	10.779.357.458	14.723.664.299	25.903.021.757		5.552.242.243

XIV LEGISLATURA — DISEGNI DI LEGGE E RELAZIONI — DOCUMENTI

CAPITOLO ESERCIZIO 2000

GESTIONE RESIDUI PASSIVI						GESTIONE DI CASSA							TOTALE DEI RESIDUI AL TERMINE DELL'ESERCIZIO (9+15)
RESIDUI INIZIO ESERCIZIO	PAGATI	RIMASTI DA PAGARE (16-14)	TOTALI (16-15)	VARIAZIONI		PREVISIONI	VARIAZIONI		DEFINITIVE (19-20-21)	PAGAMENTI	DIFFERENZE RISPETTO ALLE PREVISIONI		
				IN PIU' (16-13)	IN MENO (16-13)		IN AUMENTO	IN DIMINUIZIONE			IN PIU' (23-22)	IN MENO (23-23)	
13	14	15	16	17	18	19	20	21	22	23	24	25	26
						6.000.000.000			6.000.000.000			6.000.000.000	
						6.000.000.000			6.000.000.000			6.000.000.000	
83.922.926.999	54.157.491.130	29.765.435.869	83.922.926.999			314.413.426.000	23.484.101.645	20.785.929.645	317.191.598.000	244.317.628.055	2.458.528.509	72.554.226.454	98.238.522.707
83.922.926.999	54.157.491.130	29.765.435.869	83.922.926.999	0	0	314.413.426.000	23.484.101.645	20.785.929.645	317.191.598.000	244.317.628.055	2.458.528.509	72.554.226.454	98.238.522.707
8.163.595.622	1.238.129.277	6.925.466.345	8.163.595.622			15.000.000.000		200.000.000	14.800.000.000	1.793.364.683		13.206.635.317	10.819.576.816
8.163.595.622	1.238.129.277	6.925.466.345	8.163.595.622			15.000.000.000		200.000.000	14.800.000.000	1.793.364.683		13.206.635.317	10.819.576.816
809.293.033	513.377.152	295.965.881	809.293.033			1.402.500.000	140.000.000		1.642.500.000	915.620.628		486.879.372	743.050.752
2.789.953.000	2.544.048.000	245.905.000	2.789.953.000			5.000.000.000			5.000.000.000	2.544.048.000		2.455.952.000	2.696.077.000
189.362.178	177.234.011	12.128.167	189.362.178			490.280.000	132.000.000	3.500.000	618.780.000	321.175.060		169.104.940	274.746.824
620.577.997	50.086.998	570.490.999	620.577.997			1.147.000.000	500.000.000		1.647.000.000	50.086.998		1.096.913.002	1.504.288.099
1.817.045.808	389.252.679	1.427.793.129	1.817.045.808			1.038.436.000		200.000.000	838.436.000	444.956.679		593.479.321	1.774.220.905
1.541.835	276.000	1.265.835	1.541.835			51.500.000			51.500.000	5.250.422		46.249.578	1.287.025
59.438.080	47.474.423	11.963.657	59.438.080			120.000.000			120.000.000	47.474.983		72.525.017	91.559.657
732.125.700	149.438.400	582.687.300	732.125.700			900.000.000			900.000.000	152.822.400		747.177.600	727.671.300
394.529.314	151.028.541	243.500.773	394.529.314			1.500.000.000	1.300.000.000		2.800.000.000	186.210.000		1.313.790.000	2.335.841.613
728.480.000	104.680.000	623.800.000	728.480.000										
143.000.000	21.868.800	121.131.200	143.000.000			375.000.000			375.000.000	21.868.800		353.131.200	126.131.200
39.488.099	39.488.099		39.488.099			100.000.000	100.000.000		200.000.000	44.760.099		55.239.901	102.615.680
4.574.209	269.100	4.305.100	4.574.209			8.892.000			8.892.000	1.300.309		7.591.691	7.332.100
283.664.007	219.416.645	64.247.362	283.664.007			400.000.000	100.000.000		500.000.000	219.486.245		180.513.755	288.551.362
749.822.100	626.715.600	123.106.500	749.822.100			1.360.006.000	50.000.000		1.410.006.000	626.715.600		733.290.400	183.107.052
80.808.712	47.486.401	33.322.311	80.808.712			50.000.000			50.000.000	47.486.401		2.513.599	33.322.311
1.430.286.783	741.150.468	689.136.315	1.430.286.783			1.668.920.000	26.000.000	5.000.000	1.689.920.000	765.502.768		903.417.232	1.149.605.995
19.853.990.855	5.829.241.216	5.024.749.529	19.853.990.855			16.402.534.000	3.648.000.000	208.500.000	19.842.034.000	6.546.753.933		9.855.780.067	13.545.196.168
505.168	505.168		505.168			500.000	6.000.000		6.500.000	3.841.016		3.341.016	283.068
505.168	505.168		505.168			500.000	6.000.000		6.500.000	3.841.016		3.341.016	283.068
686.157.577	637.617.613	28.539.964	686.157.577			9.686.000.000	2.150.000.000		11.836.000.000	9.655.864.284		30.133.716	2.180.293.293
110.048.729	110.048.729		110.048.729			705.000.000	795.000	795.000	705.000.000	615.075.205		89.924.295	157.070.792
796.206.356	767.666.392	28.539.964	796.206.356			10.391.000.000	2.150.795.000	795.000	12.541.800.000	18.270.939.969		120.060.011	2.337.364.055
19.814.298.001	7.835.542.163	11.978.755.838	19.814.298.001			41.794.034.000	5.804.795.000	409.295.000	47.189.534.000	18.614.899.611	3.341.016	23.182.475.395	26.702.420.137

XIV LEGISLATURA — DISEGNI DI LEGGE E RELAZIONI — DOCUMENTI

RENDICONTO FINANZIARIO PER

CAPITOLO		GESTIONE DI COMPETENZA									
Codice a.			PREVISIONI				SOMME IMPEGNATE		DIFFERENZE RISPETTO ALLE PREVISIONI		
			INIZIALI	VARIAZIONI		DEFINITIVE (4+5-6)	PAGATE	RIMASTI DA PAGARE (10-8)	TOTALI IMPEGNATI (8+9)	IN PIU' (10-7)	IN MENO (7-10)
				IN AUMENTO (7-4)	IN DIMINUIZIONE (4-7)						
4	5	6	7	8	9	10	11	12			
		TITOLO III									
		ESTINZIONE DI MUTUI E ANTICIPAZIONI									
		Categoria XVI									
		RIMBORSO DI MUTUI									
316010	290	Rimborsi di mutui	1.062.800.000	48.028.000		1.110.828.000	1.110.827.440		1.110.827.440		560
316020	291	Estinzioni di debiti diversi									
Totale Categoria XVI			1.062.800.000	48.028.000		1.110.828.000	1.110.827.440		1.110.827.440		560
Totale Titolo III			1.062.800.000	48.028.000		1.110.828.000	1.110.827.440		1.110.827.440		560
TOTALE USCITE IN CONTO CAPITALE			26.722.564.000	5.852.873.000	409.295.000	32.166.092.000	11.890.184.895	14.723.664.299	26.613.849.197		5.552.242.803
		TITOLO IV									
		PARITTE DI GIRO									
		Categoria XXI									
		SPESE AVENTI NATURA DI PARTITA DI GIRO									
421010	300	Versamento delle ritenute erariali	30.000.000.000			30.000.000.000	24.833.192.381	9.916.569.313	34.049.761.694	4.049.761.694	
421020	301	Versamento delle ritenute previdenziali e assistenziali	11.000.000.000			11.000.000.000	6.398.217.390	1.802.194.932	8.200.412.322		2.799.587.678
421030	302	Versamento delle ritenute diverse	2.500.000.000			2.500.000.000	2.451.225.641	145.037.250	2.596.262.891	98.262.891	
421040	303	Versamento di somme destinate a terzi	9.800.000.000			9.800.000.000	3.185.968.866	8.906.390.261	12.092.359.127	2.292.359.127	
421050	304	Anticipazioni di fondi ai Comitati e Scuole	3.000.000.000			3.000.000.000	1.033.018.259		1.833.018.259		1.966.981.741
421060	305	Anticipazioni di fondi alle Unità direttamente amministrate	13.000.000.000			13.000.000.000	4.630.940.022	1.140.000.000	5.770.940.022		7.229.059.978
421070	306	Partite in conto sospesi (gestione servizi delegati)	160.000.000.000			160.000.000.000	186.331.877.778	2.413.014.350	188.744.892.128	28.744.892.128	
421080	307	Versamento delle somme destinate all'assistenza ai profughi stranieri	1.000.000.000			1.000.000.000	1.201.398.420	745.176.487	1.946.474.907	945.474.907	
421090	308	Anticipazioni per la gestione del servizio p.s.s. aeroportuale	15.000.000.000			15.000.000.000	12.292.103.505	9.937.114.376	22.229.217.881	7.229.217.881	
Totale Categoria XXI			245.300.000.000			245.300.000.000	241.659.842.268	35.005.496.979	276.665.339.247	43.360.968.644	11.995.629.397
Totale Titolo IV			245.300.000.000			245.300.000.000	241.659.842.268	35.005.496.979	276.665.339.247	43.360.968.644	11.995.629.397
TOTALE GENERALE USCITE			546.202.100.000	29.394.924.645	21.165.224.645	554.431.890.000	443.710.164.091	118.202.248.116	561.912.412.207	43.360.968.644	35.880.356.437

XIV LEGISLATURA — DISEGNI DI LEGGE E RELAZIONI — DOCUMENTI

CAPITOLO ESERCIZIO 2000

GESTIONE RESIDUI PASSIVI						GESTIONE DI CASSA							TOTALE DEI RESIDUI AL TERMINI DELL'ESERCIZIO (9+15)
RESIDUI INIZIO ESERCIZIO	PAGATI	RIMASTI DA PAGARE (16-14)	TOTALI (14+15)	VARIAZIONI		PREVISIONI	VARIAZIONI		DEFINITIVE (19+20-21)	PAGAMENTI	DIFFERENZE RISPETTO ALLE PREVISIONI		
				IN PIU' (16-13)	IN MENO (16-13)		IN AUMENTO	IN DIMINUIZIONE			IN PIU' (23-22)	IN MENO (23-22)	
13	14	15	16	17	18	19	20	21	22	23	24	25	26
						1.062.800.000	48.028.000		1.110.828.000	1.110.827.440	48.027.440		
						1.062.800.000	48.028.000		1.110.828.000	1.110.827.440	48.027.440		
						1.062.800.000	48.028.000		1.110.828.000	1.110.827.440	48.027.440		
19.814.398.001	7.233.542.163	11.978.755.838	19.814.398.001			42.456.834.000	5.852.873.000	409.295.000	48.300.362.000	19.725.727.061	51.368.456	23.182.475.395	26.782.428.137
9.353.998.147	8.785.897.023	568.101.124	9.353.998.147			39.300.000.000			39.300.000.000	32.919.089.404		6.380.910.596	10.484.670.437
2.077.731.671	1.813.415.262	264.316.409	2.077.731.671			13.000.000.000			13.000.000.000	8.211.632.652		4.788.367.348	2.066.511.341
416.934.420	199.350.806	217.583.614	416.934.420			2.900.000.000			2.900.000.000	2.652.576.453		247.423.547	362.620.864
19.203.714.064	9.587.269.754	9.616.444.310	19.203.714.064			20.050.000.000			20.050.000.000	12.773.238.620		7.276.761.380	18.522.834.571
117.468.154	32.468.154	85.000.000	117.468.154			3.015.000.000			3.015.000.000	1.065.486.413		1.949.513.587	85.000.000
995.308.052	980.118.052	15.190.000	995.308.052			13.000.000.000			13.000.000.000	5.611.058.074		7.388.941.926	1.155.190.000
70.881.783.348	68.820.515.842	2.061.267.506	70.881.783.348			170.000.000.000			170.000.000.000	255.152.393.620	85.152.393.620		4.474.281.866
841.989.413	64.524.313	777.465.100	841.989.413			1.700.000.000			1.700.000.000	1.265.822.733		434.177.267	1.522.641.587
1.138.089.755	1.138.089.555	200	1.138.089.753			16.100.000.000			16.100.000.000	13.430.193.060		2.669.806.940	9.937.114.576
185.027.817.034	91.421.648.761	13.685.368.263	185.027.817.034			279.065.000.000			279.065.000.000	333.081.491.029	85.152.393.620	31.135.902.591	48.610.865.242
105.027.817.034	91.421.648.761	13.685.368.263	105.027.817.034			279.065.000.000			279.065.000.000	333.081.491.029	85.152.393.620	31.135.902.591	48.610.865.242
208.764.242.024	153.414.682.054	55.349.559.970	208.764.242.024			636.335.160.000	29.336.924.645	21.115.224.645	644.556.960.000	597.124.846.145	87.662.290.585	126.872.704.400	173.551.808.086

RENDICONTO FINANZIARIO
PER TITOLI E CATEGORIE DELL'ESERCIZIO 2000

ENTRATE E SPESE

XIV LEGISLATURA — DISEGNI DI LEGGE E RELAZIONI — DOCUMENTI

RENDICONTO FINANZIARIO PER

CAPITOLO		GESTIONE DI COMPETENZA								
Codice a.		PREVISIONI				SOMME ACCERTATE			DIFFERENZE RISPETTO ALLE PREVISIONI	
		INIZIALI	VARIAZIONI		DEFINITIVE (4+5-6)	RISCOSE	RIMASTE DA RISCOUTERE (10-9)	TOTALI ACCERTATI (9+9)	IN PIU' (10-7)	IN MENO (7-10)
			IN AUMENTO (1-4)	IN DIMINUZIONE (4-7)						
4	5	6	7	8	9	10	11	12		
TITOLO I										
ENTRATE CONTRIBUTIVE										
Categoria I	ALIQUOTE CONTRIBUTIVE A CARICO DEI DATORI DI LAVORO E/O DEGLI ISCRITTI									
Categoria II	QUOTE PARTECIPAZIONE DEGLI ISCRITTI ALL'ONERE DI SPECIFICHE GESTIONI		968.000		968.000	968.880		968.880		880
Totale Titolo I			968.000		968.000	968.880		968.880		880
TITOLO II										
ENTRATE DERIVANTI DA TRASFERIMENTI CORRENTI										
Categoria III	TRASFERIMENTI DA PARTE DELLO STATO	237.786.236.000	5.350.000.000		243.136.236.000	227.718.000.000	15.418.236.000	243.136.236.000		
Categoria VI	TRASFERIMENTI DA PARTE DI ALTRI ENTI DEL SETTORE PUBBLICO	90.699.000	2.928.802.000		3.019.501.000	2.750.000.000	269.501.000	3.019.501.000		809
Totale Titolo II		237.876.935.000	8.278.802.000		246.155.737.000	230.468.000.000	15.687.737.000	246.155.737.000		809
TITOLO III										
ALTRE ENTRATE										
Categoria VII	ENTRATE DERIVANTI DALLA VENDITA DI BENI E DALLA PRESTAZIONE DI SERVIZI	21.228.730.000	38.387.000	65.000.000	21.302.117.000	4.390.855.798	15.907.261.202	19.978.353.683	139.940.795	1.363.724.112
Categoria VIII	REDDITI E PROVENTI PATRIMONIALI	126.000.000	1.634.000		127.634.000	88.473.434	36.831.375	125.304.809	1.350.793	3.679.984
Categoria IX	POSTE CORRETTIVE E COMPENSATIVE DI SPESE CORRENTI	16.628.719.000	2.223.961.000		18.852.680.000	3.742.441.744	11.145.950.595	14.888.397.341	526.434.303	4.490.711.962
Categoria X	ENTRATE NON CLASSIFICABILI IN ALTRE VOCI	401.000.000	22.071.264.000	141.000.000	22.332.264.000	22.124.081.874	297.582.459	22.416.664.333	95.398.333	11.000.000
Totale Titolo III		38.385.449.000	24.335.248.000	206.000.000	62.914.697.000	30.345.852.852	27.862.862.314	57.408.715.166	763.134.224	5.869.116.058
TOTALE ENTRATE CORRENTI		276.262.184.000	31.614.258.000	286.000.000	308.670.442.000	260.814.821.732	42.749.638.505	303.564.460.237	763.135.104	5.869.116.867
TITOLO IV										
ENTRATE PER ALIENAZIONE DI BENI PATRIMONIALI E RISCOSSIONI DI CREDITI										
Categoria XI	ALIENAZIONE DI IMMOBILI E DIRITTI REALI	14.241.730.000	5.263.361.000		19.505.091.000	13.318.379.000	6.386.762.000	19.505.091.000		
Categoria XII	ALIENAZIONE DI IMMOBILIZZAZIONI TECNICHE									
Categoria XIII	REALIZZO DI VALORI MOBILIARI									
Categoria XIV	RISCOSSIONI DI CREDITI		7.125.000		7.125.000	8.375.000	575.000	8.750.000	1.625.000	
Totale Titolo IV		14.241.730.000	5.270.486.000		19.512.216.000	13.326.594.000	6.387.337.000	19.513.841.000	1.625.000	
TITOLO V										
ENTRATE DERIVANTI DA TRASFERIMENTI IN CONTO CAPITALE										
Categoria XVIII	TRASFERIMENTI DA ALTRI ENTI DEL SETTORE PUBBLICO		4.318.000.000		4.318.000.000		3.500.000.000	3.500.000.000		818.000.000
Totale Titolo V			4.318.000.000		4.318.000.000		3.500.000.000	3.500.000.000		818.000.000
TITOLO VI										
ACCENSIONE DI PRESTITI										
Categoria XIX	ASSUNZIONE DI MUTUI									
Categoria XX	ASSUNZIONE DI ALTRI DEBITI FINANZIARI									
Totale Titolo VI										
TOTALE ENTRATE IN CONTO CAPITALE		14.241.730.000	9.588.486.000	0	23.830.216.000	13.326.594.000	9.887.337.000	23.013.841.000	1.625.000	818.000.000
TITOLO VII										
PARTITE DI GIRO										
Categoria XXII	ENTRATE AVENTI NATURA DI PARTITE DI GIRO	245.380.000.000			245.380.000.000	239.170.400.460	37.494.938.787	276.665.339.247	43.360.968.644	11.995.629.397
Totale Titolo VII		245.380.000.000			245.380.000.000	239.170.400.460	37.494.938.787	276.665.339.247	43.360.968.644	11.995.629.397
TOTALE ENTRATE		535.803.914.000	42.202.744.000	286.000.000	577.800.658.000	513.111.726.192	90.131.914.292	603.243.640.484	44.125.728.748	18.682.746.264

XIV LEGISLATURA — DISEGNI DI LEGGE E RELAZIONI — DOCUMENTI

CATEGORIA ESERCIZIO 2000

GESTIONE RESIDUI ATTIVI				GESTIONE DI CASSA									TOTALE DEI RESIDUI AL TERMINE DELL'ESERCIZIO (4+15)
RESIDUI INIZIO ESERCIZIO	RISPOSTI	RIMASTI DA RISCOUOTERE (14-14)	TOTALI (14+15)	VARI AZIONI		PREVISIONI	VARI AZIONI		DEFINITIVE (19+20 21)	RISPOSTI	DIFFERENZE RISPETTO ALLE PREVISIONI		
				IN PIU' (16-13)	IN MENO (16-13)		IN AUMENTO	IN DIMINUZIONE			IN PIU' (22-22)	IN MENO (22-22)	
13	14	15	16	17	18	19	20	21	22	23	24	25	26
28.200		28.200	28.200				968.000		968.000	968.880	968.880	968.880	28.200
28.200		28.200	28.200				968.000		968.000	968.880	968.880	968.880	28.200
75.060.638.127		75.068.630.127	75.060.630.127			239.022.256.000	5.150.000.000		244.372.136.000	227.718.800.000		11.304.236.000	90.478.866.127
2.544.621.255	406.588.052	2.138.033.203	2.544.621.255			900.000.000	2.928.042.000		3.828.042.000	3.156.588.052	2.256.588.052	2.256.588.052	2.406.573.394
77.605.257.382	406.588.052	77.198.663.330	77.605.257.382			239.922.256.000	8.278.042.000		248.200.278.000	230.874.588.052	2.256.588.052	11.304.236.000	92.885.439.521
70.979.893.892	7.111.689.221	63.868.203.671	70.979.893.892			30.594.700.000	30.387.800	65.000.000	30.478.887.800	11.502.545.019	68.775.122	19.078.930.103	79.455.781.756
265.032.855	10.070.800	254.962.855	265.032.855			393.800.000	1.634.000		394.634.000	98.544.234		294.455.766	291.793.400
46.229.436.993	16.096.979.642	30.132.457.351	46.229.436.993			33.511.624.000	2.223.941.000		35.735.565.000	19.839.421.388	6.385.900.563	20.058.103.175	41.278.607.946
2.821.471.254	1.790.441.815	1.031.029.439	2.821.471.254			2.902.000.000	22.071.266.000	141.000.000	24.873.266.000	23.914.523.680	21.262.913.639	190.389.950	1.323.811.898
120.296.234.194	25.009.181.478	95.287.052.716	120.296.234.194			67.311.324.000	24.335.248.000	206.000.000	91.448.572.000	55.355.034.338	27.617.589.324	39.573.878.994	122.349.915.030
197.901.513.776	25.415.769.530	172.485.744.246	197.901.513.776	0	0	307.233.560.000	32.614.258.000	206.000.000	339.641.818.000	286.230.591.262	29.875.146.256	50.878.114.994	215.235.382.751
839.000.000	123.000.000	716.000.000	839.000.000			15.000.000.000	5.263.361.000		20.263.361.000	13.241.329.000	1.400.000	1.768.071.000	7.182.762.000
12.933.000		12.933.000	12.933.000										12.933.000
27.390.490	1.785.008	25.605.490	27.390.490			1.700.000	7.125.000		8.825.000	9.880.000	8.180.000		26.260.490
879.323.490	124.785.008	754.618.490	879.323.490			15.001.700.000	5.270.486.000		20.272.186.000	13.251.209.000	9.580.000	1.768.071.000	7.141.955.490
							4.318.000.000		4.318.000.000				3.500.000.000
							4.318.000.000		4.318.000.000				3.500.000.000
68.854.335		68.854.335	68.854.335										68.854.335
68.854.335		68.854.335	68.854.335										68.854.335
948.177.825	124.785.008	823.472.825	948.177.825	0	0	15.081.700.000	9.588.486.000	0	24.670.186.000	13.251.209.000	9.580.000	1.768.071.000	10.710.889.825
80.969.806.717	53.743.784.576	27.226.022.141	80.969.806.717			314.108.000.000			314.108.000.000	292.914.185.436	8.369.902.053	29.555.717.817	64.728.960.928
80.969.806.717	53.743.784.576	27.226.022.141	80.969.806.717			314.108.000.000			314.108.000.000	292.914.185.436	8.369.902.053	29.555.717.817	64.728.960.928
279.819.498.318	79.284.259.106	200.535.239.212	279.819.498.318			636.335.260.000	42.202.744.000	206.000.000	678.332.004.000	592.395.985.298	38.254.628.309	82.193.903.011	290.667.153.504

XIV LEGISLATURA — DISEGNI DI LEGGE E RELAZIONI — DOCUMENTI

L. 10/11/1984 n. 11 CA

CAPITOLO		GESTIONE DI COMPETENZA								
Codice n.		PREVISIONI				SOMME IMPEGNATE			DIFFERENZE RISPETTO ALLE PREVISIONI	
		INIZIALI	VARIAZIONI		DEFENSIVE (4+5-6)	PAGATE	RIMASTI DA PAGARE (10-9)	TOTALI IMPEGNATI (8+9)	IN PIU' (10-7)	IN MENO (7-10)
			IN AUMENTO (7-4)	IN DIMINUIZIONE (4-7)						
4	5	6	7	8	9	10	11	12		
	TITOLO I									
	SPESA CORRENTE									
Categoria I	SPESA PER GLI ORGANI DELL'ENTE	357.000.000			357.000.000	177.652.301	81.828.373	251.516.674		77.489.326
Categoria II	ONERI PER IL PERSONALE IN ATTIVITA' DI SERVIZIO	118.366.375.000	16.839.850.000	5.843.650.000	129.381.775.000	82.862.311.445	41.028.101.970	123.890.313.415		5.491.461.585
Categoria III	ONERI PER IL PERSONALE IN QUIESCENZA									
Categoria IV	SPESA PER L'ACQUISTO DI BENI DI CONSUMO E DI SERVIZIO	33.273.482.000	1.458.347.125	714.547.125	35.017.282.000	21.366.326.030	10.741.100.741	32.107.326.771		2.909.955.229
Categoria VI	TRASFERIMENTI PASSIVI	104.805.728.000	2.833.119.520	13.764.319.520	93.874.628.000	76.996.678.610	13.362.985.516	90.379.664.126		3.494.963.874
Categoria VII	ONERI FINANZIARI	3.471.650.000		48.028.000	3.423.622.000	2.930.000.752	277.481.683	3.207.482.355		216.139.645
Categoria VIII	ONERI TRIBUTARI	8.076.301.000	391.585.000	385.485.000	8.822.401.000	5.814.955.340	2.961.590.635	8.776.535.975		105.865.025
Categoria IX	POSTE CORRETTIVE E COMPENSATIVE DI ENTRATE CORRENTI	29.000.000			29.000.000	12.382.447	1.000	12.390.447		16.609.553
Categoria X	SPESA NON CLASSIFICABILI IN ALTRE VOCI	6.000.000.000			6.000.000.000					6.000.000.000
	Totale Titolo I	274.179.536.000	23.542.101.645	20.755.929.645	276.965.708.000	190.160.136.925	68.473.086.838	258.633.223.763		18.332.484.237
	TOTALE USCITE CORRENTI	274.179.536.000	23.542.101.645	20.755.929.645	276.965.708.000	190.160.136.925	68.473.086.838	258.633.223.763	0	18.332.484.237
	TITOLO II									
	SPESA IN CONTO CAPITALE									
Categoria XI	ACQUISIZIONE DI BENI DI USO DUREVOLE ED OPERE IMMOBILIARI	7.297.730.000		200.000.000	7.097.730.000	555.235.406	3.894.110.471	4.449.345.877		2.648.384.123
Categoria XII	ACQUISIZIONE DI IMMOBILIZZAZIONI TECNICHE	8.167.034.000	3.648.000.000	208.500.000	11.606.534.000	717.512.607	8.520.446.639	9.237.959.246		2.368.574.754
Categoria XIII	PARTECIPAZIONI E ACQUISTO DI VALORI MOBILIARI									
Categoria XIV	CONCESSIONI DI CREDITI ED ANTICIPAZIONI		6.000.000		6.000.000	3.335.848	283.068	3.618.916		2.381.064
Categoria XV	INDENNITA' DI ANZIANITA' E SIMILARI AL PERSONALE CESSATO DAL SERVIZIO	10.195.000.000	2.150.795.000	795.000	12.345.000.000	9.503.273.597	2.308.874.121	11.812.097.718		532.902.282
	Totale Categoria XV									
	Totale Titolo II	25.659.764.000	5.804.795.000	409.295.000	31.655.264.000	10.779.357.458	14.723.664.299	25.502.021.757		5.552.242.243
	TITOLO III									
	ESTINZIONE DI MUTUI E ANTICIPAZIONI									
Categoria XVI	RIMBORSO DI MUTUI	1.062.800.000	48.028.000		1.110.828.000	1.110.827.440		1.110.827.440		560
	Totale Titolo III	1.062.800.000	48.028.000		1.110.828.000	1.110.827.440		1.110.827.440		560
	TOTALE USCITE IN CONTO CAPITALE	26.722.564.000	5.852.823.000	409.295.000	32.166.092.000	11.890.184.898	14.723.664.299	26.613.849.197		5.552.242.803
	TITOLO IV									
	PARTITE DI GIRO									
Categoria XXI	SPESA AVENTI NATURA DI PARTITA DI GIRO				245.300.000.000	241.659.842.268	35.005.496.979	276.665.339.247	43.360.968.644	11.995.629.397
	Totale Titolo IV	245.300.000.000			245.300.000.000	241.659.842.268	35.005.496.979	276.665.339.247	43.360.968.644	11.995.629.397
	TOTALE GENERALE USCITE	546.202.100.000	29.394.924.645	21.165.224.645	554.431.800.000	442.710.164.093	118.202.248.116	561.912.412.207	43.360.968.644	35.880.356.437

XIV LEGISLATURA — DISEGNI DI LEGGE E RELAZIONI — DOCUMENTI

GESTIONE RESIDUI PASSIVI						GESTIONE DI CASSA								TOTALE DEI RESIDUI AL TERMINI DELL'ESERCIZIO (9+15)
RESIDUI INIZIO ESERCIZIO	PAGATI	RIMASTI DA PAGARE (14-1)	TOTALI (14+1)	VARIAZIONI		PREVISIONI	VARIAZIONI		DEBITIVE (19+20 21)	PAGAMENTI	DIFFERENZE RISPETTO ALLE PREVISIONI			
				IN PIU' (14-1)	IN MENO (16-1)		IN AUMENTO	IN DIMINUIZIONE			IN PIU' (22-2)	IN MENO (23-2)		
13	14	15	16	17	18	19	20	21	22	23	24	25	26	
38.433.454	33.535.454	4.900.000	38.433.454			385.000.000			385.000.000	211.217.755		173.782.245	86.728.373	
43.486.832.478	29.536.236.147	13.950.596.331	43.486.832.478			130.791.845.000	16.859.050.000	5.843.650.000	141.807.245.000	112.398.447.572	1.934.957.855	28.238.355.365	54.978.698.301	
18.096.312.119	8.493.609.332	9.602.702.761	18.096.312.119			46.201.760.000	3.400.347.125	664.547.125	48.937.560.000	39.859.835.388	122.011.454	16.463.946.256	20.343.803.502	
20.235.145.776	14.069.675.979	6.165.469.797	20.235.145.776			118.005.421.000	2.833.119.520	13.764.219.520	107.874.321.000	91.066.354.589	401.549.000	27.340.615.411	19.548.455.313	
285.969.381	285.778.827	190.554	285.969.381			3.756.650.000		48.028.000	3.708.622.000	3.215.779.579		548.870.421	277.672.157	
1.778.547.791	1.736.971.365	41.576.426	1.778.547.791			9.243.750.000	391.585.000	385.485.000	9.249.850.000	7.551.926.705		1.691.823.295	3.003.157.061	
1.684.000	1.684.000		1.684.000			29.000.000			29.000.000	14.066.447		14.933.553	8.000	
						6.008.000.000			6.008.000.000			6.008.000.000		
83.922.926.999	54.157.491.139	29.765.435.869	83.922.926.999			314.413.426.000	23.484.101.645	20.705.929.645	317.191.598.000	244.317.628.055	2.458.578.599	72.554.326.454	98.238.522.707	
83.922.926.999	54.157.491.139	29.765.435.869	83.922.926.999	0	0	314.413.426.000	23.484.101.645	20.705.929.645	317.191.598.000	244.317.628.055	2.458.578.599	72.554.326.454	98.238.522.707	
8.163.595.622	1.238.129.277	6.925.466.345	8.163.595.622			15.000.000.000		200.000.000	14.800.000.000	1.793.364.683		13.206.635.317	10.819.576.816	
10.853.990.855	5.829.341.326	5.024.749.529	10.853.990.855			16.402.534.000	3.648.000.000	208.500.000	19.842.034.000	6.546.753.933		9.855.780.067	13.545.196.168	
505.168	505.168		505.168			500.000	6.000.000		6.500.000	3.841.016	3.341.016		283.068	
796.206.356	767.666.392	28.539.964	796.206.356			10.391.000.000	2.150.795.000	795.000	12.541.000.000	10.278.939.989		120.060.011	2.237.364.085	
19.814.298.001	7.835.542.163	11.978.755.838	19.814.298.001			41.794.034.000	5.804.795.000	409.295.000	47.189.534.000	18.614.899.612	3.341.016	23.182.475.395	26.702.420.137	
						1.062.800.000	48.028.000		1.110.828.000	1.110.827.440	48.027.440			
						1.062.800.000	48.028.000		1.110.828.000	1.110.827.440	48.027.440			
19.814.298.001	7.835.542.163	11.978.755.838	19.814.298.001			42.856.834.000	5.852.823.000	409.295.000	48.300.362.000	19.725.727.061	51.368.456	23.182.475.395	26.702.420.137	
105.027.017.024	91.421.648.761	13.605.368.263	105.027.017.024			279.065.000.000			279.065.000.000	333.081.491.029	85.152.393.620	31.135.902.591	48.610.265.242	
105.027.017.024	91.421.648.761	13.605.368.263	105.027.017.024			279.065.000.000			279.065.000.000	333.081.491.029	85.152.393.620	31.135.902.591	48.610.265.242	
208.764.242.024	153.414.682.054	55.349.559.970	208.764.242.024			636.333.260.000	29.236.724.645	31.115.124.645	644.556.960.000	597.124.846.145	87.661.290.585	126.972.704.440	173.551.808.086	

**RIPARTIZIONE FUNZIONALE DELLE SPESE
DELL'ESERCIZIO 2000**

XIV LEGISLATURA — DISEGNI DI LEGGE E RELAZIONI — DOCUMENTI

Spese	9901	9902	1001	1002	1101	1201	1301	1401	1601	1701	1801	1901	2001	2101	2102	3001	Comuni con Esportazione delle Poste di Giro				TOTALE COMPLESSIVO	Totale
																	9901	9902	9903	9904		
			0,307																			146
																						6,367
																						147
																						148
	4.157,315	253,604	977,653		393,446	97,284	77,765	407,257	1.466,072	94,977				772,167	261,519	1.434,475			14,200			32.197,216
																						Totale Cat. 4
																						Categoria 6
			446,900																			70.492,286
																						150
																						1.369,967
																						151
																						4.434,495
																						152
																						916,600
																						154
																						230,360
																						155
																						1.644,695
																						156
																						301,794
																						157
																						162,446
																						158
																						159
																						160
																						18,000
																						246,300
																						161
																						162
																						26,177
																						163
																						1.100,000
																						164
																						2.097,000
																						165
																						48,800
																						2.774
																						166
																						20,000
																						28,000
																						167
																						3.547,244
																						170
																						3.230,961
																						171
																						172
																						Totale Cat. 6
																						90.779,664
																						Categoria 7
																						1.443,263
																						180
																						8,742
																						309,552
																						151
																						1.452,118
																						182
																						8,742
																						3.205,534
																						Totale Cat. 7
																						Categoria 8
																						456,637
																						190
																						1.150,000
																						379,885
																						191,000
																						10,650
																						192,000
																						456,637
																						Categoria 9
																						12,390
																						200
																						12,390
																						Totale Cat. 9
																						210
																						211
																						212
																						Totale Cat. 10
																						4.154,315
																						Totale Tab. I
																						258.633,223
																						Tot. Usc. Carr.
																						258.633,223
																						Titolo II
																						Categoria 11
																						220
																						4.649,345
																						221
																						222
																						223
																						Totale Cat. 11
																						4.649,345
				</																		

XIV LEGISLATURA — DISEGNI DI LEGGE E RELAZIONI — DOCUMENTI

Cassa	Direto in tutto (milioni)		Servizi																					
	0101	0102	0201	0202	0301	0302	0303	0305	0306	0401	0402	0403	0404	0405	0406	0407	0501	0502	0503	0504	0505			
245																								
246																								
247	3,341				4,623		72,650	23,474	4,020															
Totale Cat. 12	433,331				1,908	1,534,394	5,746	406,879	140,256	4,972													450,000	
Categoria 13																								
260																								
261																								
262																								
Totale Cat. 13																								
Categoria 14																								
270																								
271											3,618													
272											3,618													
Totale Cat. 14											7,236													
Categoria 15																								
280											11,150,000													
281	0,794	33,194														115,000								
Totale Cat. 15	0,794	33,194									11,150,000					115,000								
Totale TR II	434,125	33,194			1,908	1,534,394	5,746	406,879	140,256	4,972	11,153,618					115,000								4,849,345
Totale III																								
Categoria 16																								
290																								
291																								
Totale Cat. 16																								
Totale TR III																								
Tot. Ut. OCap	434,125	33,194			1,908	1,534,394	5,746	406,879	140,256	4,972	11,153,618					115,000								4,849,345
Totale IV																								
Categoria 21																								
300																								
301																								
302																								
303																								
304																								
305																								
306																								
307																								
308																								
Tot. Cat. 21																								
Totale TR IV																								
Totale Generale	434,125	1,641,267	5,331,128		1,681,891	2,581,528	64,425	4,281,703	2,156,716	24,395	43,384,440					4,743,100								13,455,363

**RISULTANZE DELL'ESERCIZIO 2000
DEL COMITATO CENTRALE**

SITUAZIONE FINANZIARIA STRUTTURATA PER CATEGORIA

SITUAZIONE AMMINISTRATIVA

SITUAZIONE PATRIMONIALE

CONTO ECONOMICO

CONTO CONSUNTIVO PER L'ESERCIZIO 2000
Situazione Finanziaria

ENTRATE	COMITATO CENTRALE	USCITE	COMITATO CENTRALE
ENTRATE CORRENTI		USCITE CORRENTI	
Cat. 1 Aliquote contributive a carico dei datori di lavoro e/o degli iscritti	0	Cat. 1 Spese per gli Organi dell' Ente	259.510.674
Cat. 2 Quote di partecipazione degli iscritti all'onere di specifiche gestioni	968.880	Cat. 2 Oneri per il personale in attività di servizio	123.890.313.415
Cat. 3 Trasferimenti da parte dello Stato	243.136.236.000	Cat. 3 Oneri per il personale in quiescenza	0
Cat. 4 Trasferimenti da parte delle Regioni	0	Cat. 4 Spese l'acquisto di beni di consumo e di servizi	32.107.326.771
Cat. 5 Trasferimenti da parte dei comuni e delle province	0	Cat. 5 Spese per prestazioni istituzionali	0
Cat. 6 Trasferimenti da parte di altri Enti del settore pubblico	3.018.540.191	Cat. 6 Trasferimenti Passivi	90.379.664.126
Cat. 7 Entrate derivanti dalla vendita di beni e dalla prestazione di servizi	19.978.353.683	Cat. 7 Oneri Finanziari	3.207.482.355
Cat. 8 Redditi e provenienti Patrimoniali	125.304.809	Cat. 8 Oneri Tributarî	8.776.535.975
Cat. 9 Poste correttive e compensative di spese correnti	14.888.392.341	Cat. 9 Poste correttive e compensative di entrate correnti	12.390.447
Cat. 10 Entrate non Classificabili in altre voci	22.416.664.333	Cat. 10 Spese non classificabili in altre voci	0
TOTALE ENTRATE CORRENTI	303.564.460.237	TOTALE SPESE CORRENTI	258.633.223.763
ENTRATE IN CONTO CAPITALE		SPESE IN CONTO CAPITALE	
Cat.11 Alienazione di immobili e diritti reali	19.505.091.000	Cat. 11 Acquisizione beni di uso durevole ed opere immobiliari	4.449.345.877
Cat.12 Alienazione di immobilizzazioni tecniche	0	Cat. 12 Acquisizione di immobilizzazioni tecniche	9.237.959.246
Cat.13 Realizzo di valori mobiliari	0	Cat. 13 Partecipazioni e acquisto di valori mobiliari	0
Cat.14 Riscossione di crediti	8.750.000	Cat. 14 Concessioni di crediti ed anticipazioni	3.618.916
Cat.15 Trasferimenti dallo Stato	0	Cat. 15 Indennità di anzianità e similari al personale cessato dal servizio	11.812.097.718
Cat.16 Trasferimenti dalle Regioni	0	Cat. 16 Rimborso di mutui	1.110.827.440
Cat.17 Trasferimenti da comuni e province	0		
Cat.18 Trasferimenti da altri Enti del settore pubblico	3.500.000.000		
Cat.19 Assunzione di mutui	0		
Cat.20 Assunzione di altri debiti finanziari	0		
TOTALE ENTRATE IN CONTO CAPITALE	23.013.841.000	TOTALE SPESE IN CONTO CAPITALE	26.613.849.197
Cat. 22 Entrate aventi natura di partite di giro	276.665.339.247	Cat. 21 Entrate aventi natura di partite di giro	276.665.339.247
TOTALE GENERALE DELLE ENTRATE	603.243.640.484	TOTALE GENERALE DELLE SPESE	561.912.412.207
DISAVANZO FINANZIARIO	0	AVANZO FINANZIARIO	41.331.228.277
TOTALE A PAREGGIO	603.243.640.484	TOTALE A PAREGGIO	603.243.640.484

SITUAZIONE AMMINISTRATIVA 2000

		TOTALI
	Avanzo di Cassa all'inizio dell'esercizio	28.366.593.768
Riscossioni	In Competenza	513.111.726.192
	In C/Residui	<u>79.284.259.106</u>
		592.395.985.298
Pagamenti	In Competenza	443.710.164.091
	In C/Residui	<u>153.414.682.054</u>
		597.124.846.145
	Avanzo di Cassa alla fine dell'esercizio	23.637.732.921
Residui attivi	Degli esercizi precedenti	200.535.239.212
	Dell'esercizio	<u>90.131.914.292</u>
		290.667.153.504
Residui Passivi	Degli esercizi precedenti	55.349.559.970
	Dell'esercizio	<u>118.202.248.116</u>
		173.551.808.086
	Avanzo di Amministrazione a fine Esercizio	140.753.078.339

SVILUPPO DELLA SITUAZIONE AMMINISTRATIVA PER I PRECEDENTI ESERCIZI (in L.mil.)			
	1998	1999	2000
Riporto anno precedente	16.860,4	66.797,8	99.421,8
Avanzo o Disavanzo Finanziario	-10.516,3	10.398,5	41.331,2
Variazioni attive nei Residui	-470,8	-13,7	0,0
Variazioni passive nei Residui	60.924,5	22.239,2	0,0
Avanzo o Disavanzo di Amministrazione	66.797,8	99.421,8	140.753,0

CONTO CONSUNTIVO PER L'ESERCIZIO 2000

Situazione Patrimoniale Comitato Centrale

ATTIVITA'	Consistenza		Differenze	
	all' 1-1-00	al 31/12/00	in più	in meno
I DISPONIBILITA' LIQUIDE				
- Cassa c/o Tesoreria	28.366.593.768	23.637.732.921		4.728.860.847
	28.366.593.768	23.637.732.921	0	4.728.860.847
II RESIDUI ATTIVI				
- Crediti verso lo stato ed altri enti	77.605.251.382	92.885.439.521	15.280.188.139	
- Crediti verso organi periferici	36.097.165.220	41.584.495.236	5.487.330.016	
- Crediti diversi	166.046.522.381	156.127.789.412		9.918.732.969
	279.748.938.983	290.597.724.169	20.767.518.155	9.918.732.969
III CREDITI BANCARI E FINANZIARI				
- Mutui e anticipazioni attive	68.854.335	68.854.335	0	
- Prestiti al Personale	1.705.000	575.000		1.130.000
	70.559.335	69.429.335	0	1.130.000
IV INVESTIMENTI MOBILIARI				
- Titoli emessi o garantiti dallo Stato ed assimilati	0	0	0	
- Titoli emessi o garantiti dallo Stato ed assimilati in corso d'acquisto	0	0	0	
	0	0	0	0
V IMMOBILI				
- Edifici	80.209.811.595	74.469.667.497		5.740.144.098
- Costruzioni in corso	8.163.595.622	10.819.576.816	2.655.981.194	
- Edifici sedi periferiche	48.935.386.545	38.952.039.246		9.983.347.299
- Edifici sedi periferiche (Costruzioni in corso)	6.870.671.653	8.791.934.794	1.921.263.141	
	144.179.465.415	133.033.218.353	4.577.244.335	15.723.491.397
VI IMMOBILIZZAZIONI TECNICHE				
- Impianti, attrezzature e macchinari	9.990.545.496	9.603.833.932		386.711.564
- Automezzi	5.065.053.879	5.711.812.142	646.758.263	
- Mobili e macchine d'ufficio	24.698.592.737	25.177.498.099	478.905.362	
- Mobili e attrezzature in corso d'acquisto	10.853.990.855	13.545.196.168	2.691.205.313	
- Sedi periferiche - apparati radio in corso di acquisto	0	0	0	
	50.608.182.967	54.038.340.341	3.816.868.938	386.711.564
TOTALE ATTIVITA'	502.973.740.468	501.376.445.119	29.161.631.428	30.758.926.777
DEFICIT PATRIMONIALE	0	0	0	0
TOTALE A PAREGGIO	502.973.740.468	501.376.445.119	29.161.631.428	30.758.926.777

CONTO CONSUNTIVO PER L'ESERCIZIO 2000

Situazione Patrimoniale Comitato Centrale

PASSIVITA'	Consistenza		Differenze	
	all' 1-1-00	al 31/12/00	in più	in meno
I DEBITI DI TESORERIA	0	0	0	0
	0	0	0	0
II RESIDUI PASSIVI				
- Debiti verso fornitori	37.113.898.596	44.708.576.486	7.594.677.890	
- Debiti verso organi periferici	19.003.589.557	16.775.838.420		2.227.751.137
- Debito personale	44.309.930.503	57.722.236.165	13.412.305.662	
- Debiti per oblazioni destinate a terzi	20.045.703.477	20.045.476.158		227.319
- Debiti verso terzi	88.291.119.891	34.299.680.857		53.991.439.034
	208.764.242.024	173.551.808.086	21.006.983.552	56.219.417.490
III DEBITI BANCARI E FINANZIARI				
- Debiti verso l'Erario per costruzione Ospedale Tripoli	300.000.000	300.000.000	0	
- Debiti verso la cassa DD.PP. per mutui	117.677.316	99.243.840		18.433.476
- Debiti verso la cassa DD.PP. per mutuo ex Legge 23/89	18.339.350.984	17.246.957.020		1.092.393.964
	18.757.028.300	17.646.200.860	0	1.110.827.440
IV FONDI DI ACCANTONAMENTI VARI				
- Fondo di liquidazione indennità anzianità personale civile	0	68.960.295.540	68.960.295.540	
- Fondo di liquidazione indennità anzianità personale militare	7.794.163.955	12.453.088.250	4.658.924.295	
	7.794.163.955	81.413.383.790	73.619.219.835	0
V POSTE RETTIFICATIVE DELL'ATTIVO				
- Fondo ammortamento immobili	5.367.369.846	4.576.694.651		790.675.195
- Fondo ammortamento impianti, attrezzature, macchinari, materiale di casermaggio e sanitario	4.525.417.275	5.498.937.580	973.520.305	
- Fondi ammortamento materiale rotabile veicoli ed accessori	3.587.767.237	4.651.885.265	1.064.118.028	
- Fondo garanzia prestiti	121.835.256	127.874.240	6.038.984	
	13.602.389.614	14.855.391.736	2.043.677.317	790.675.195
TOTALE PASSIVITA'	248.917.823.893	287.466.784.472	96.669.880.704	58.120.920.125
PATRIMONIO NETTO	254.055.916.575	213.909.660.647	0	40.146.255.928
TOTALE A PAREGGIO	502.973.740.468	501.376.445.119	96.669.880.704	98.267.176.053

CONTO ECONOMICO
Comitato Centrale
 es. 2000

Parte Prima
Entrate e Spese finanziarie correnti

TITOLO I ENTRATE CONTRIBUTIVE		Esercizio 2000	TITOLO I SPESE CORRENTI		Esercizio 2000
Cat. 1	Aliquote contributive a carico dei datori di lavoro e/o degli iscritti	0	Cat. 1	Spese per gli Organi dell'Ente	259.510.674
Cat. 2	Quote di partecipazione degli iscritti all'onere di specifiche gestioni	968.880	Cat. 2	Oneri per il personale in attività di servizio	123.890.313.415
TOTALE TITOLO I		968.880	Cat. 3	Oneri per il personale in quiescenza	0
TITOLO II ENTRATE DERIVANTI DA TRASFERIMENTI CORRENTI			Cat. 4	Spese l'acquisto di beni di consumo e di servizi	32.107.326.771
Cat. 3	Trasferimenti da parte dello Stato		Cat. 5	Spese per prestazioni istituzionali	0
Cat. 6	Trasferimenti da parte di altri Enti del settore pubblico	243.136.236.000	Cat. 6	Trasferimenti Passivi	90.379.664.126
TOTALE TITOLO II		3.018.540.191	Cat. 7	Oneri Finanziari	3.207.482.355
TITOLO III ALTRE ENTRATE		246.134.776.191	Cat. 8	Oneri Tribuzari	8.776.535.975
Cat. 7	Entrate derivanti dalla vendita di beni e dalla prestazione di servizi		Cat. 9	Poste correttive e compensative di entrate correnti	12.390.447
Cat. 8	Redditi e proventi patrimoniali	19.978.353.683	Cat. 10	Spese non classificabili in altre voci	0
Cat. 9	Poste correttive e compensative di spese correnti	125.304.809	TOTALE TITOLO I		258.633.223.763
Cat. 10	Entrate non classificabili in altre voci	14.888.392.341	TOTALE PARTE PRIMA		258.633.223.763
TOTALE TITOLO III		22.416.664.333	TOTALE TITOLO I		258.633.223.763
TOTALE PARTE PRIMA		57.408.715.166	TOTALE PARTE PRIMA		258.633.223.763
TOTALE PARTE PRIMA		303.564.460.237	TOTALE PARTE PRIMA		258.633.223.763

Parte Seconda

	Importo		Importo
A) Entrate accertate in precedenti esercizi di pertinenza dell'esercizio		A) Spese di competenza, impegnate in precedenti esercizi	
Contributi o premi per le prestazioni istituzionali		Rimanenze iniziali di prodotti	
Trasferimenti (contributi, oblazioni, ecc.)		Materie prime e materiali di consumo viveri	
Redditi e proventi patrimoniali		Riscontri iniziali di spese per localizzazioni e utenze	
Vendite di prodotti e di materiali diversi		Spese per servizi esterni	
Vendite di pubblicazioni		Spese diverse di amministrazione	
Prestazioni di particolari servizi		Spese per trasferimenti	
Ricavi pluriennali	0	Oneri finanziari	
		Spese diverse	
		Costi pluriennali	0
B) Produzione e movimenti interni		B) Produzioni e movimenti interni	
Prodotti in natura, impianti ed altre immobilizzazioni ottenuti con mezzi propri da capitalizzare	0	Oneri in natura	0
C) Trasferimenti attivi in natura (oblazioni, lasciti, donazioni in natura)	25.279.000	C) Trasferimenti passivi in natura (contributi, concorsi soccorsi e oblazioni in natura)	1.611.960.275
	25.279.000		1.611.960.275
		D) Ammortamenti e deprezzamenti	
D) Variazioni patrimoniali straordinarie		Immobili	74.569.960
Sopravvenienze attive	4.789.680.155	Impianti, attrezzature, macchinari, materiale di casermaggio e sanitario	1.015.477.273
Insussistenze passive	0	Automezzi	1.138.058.445
	4.789.680.155	Mobili e macchine	2.162.225.780
			4.390.331.458
E) Spese impegnate di competenza di successivi esercizi	0	E) Svalutazione e deprezzamenti	
		Svalutazione crediti	
		Svalutazione titoli	
		Deprezzamento immobili, impianti e macchine	
		Eliminazione impianti ed altre immobilizzazioni non ammortizzati	0
		F) Accantonamenti per oneri presunti di competenza	
		Imposte e tasse da regolare	
		Altri oneri da definire	
		Accantonamenti diversi	
		Accantonamenti a fondo rischio	0
		G) Quote dell'esercizio per l'adeguamento del fondo di indennità personale	
		Personale civile	5.000.000.000
		Personale militare	5.274.000.000
			- 10.274.000.000
		H) Variazioni patrimoniali straordinarie	
		Sopravvenienze passive	73.616.159.824
		Insussistenze attive	0
			73.616.159.824
		I) Entrate accertate nell'esercizio di pertinenza di successivi esercizi	0
Totale parte 2°	4.814.959.155	Totale parte 2°	89.892.451.557
TOTALE GENERALE	308.379.419.392	TOTALE GENERALE	348.525.675.320
Disavanzo economico	40.146.255.928	Avanzo economico	0
Totale a pareggio	348.525.675.320	Totale a pareggio	348.525.675.320

ALLEGATI

CONTRIBUTI DELLO STATO
ESERCIZIO 2000

Ministero	Capitolo	Denominazione	Importo accertato	Importo riscosso	Importo rimasto da riscuotere
SANITA'	3231	Somma da corrispondere alla C.R.I. per l'espletamento dei servizi di cui al D.P.R. 613 del 31.7.1980	31.030.000.000	31.030.000.000	-
DIFESA	4120	Somma da corrispondere alla C.R.I. per l'espletamento dei servizi di cui all'art. 3 del D.L. del 12.2.1980 n. 84	21.756.236.000	6.688.000.000	15.068.236.000
TESORO F.S.N.	5941	Somma da corrispondere alla C.R.I. per il funzionamento - - del Servizio Sanitario Nazionale	190.000.000.000	190.000.000.000	-
		Totale	242.786.236.000	227.718.000.000	15.068.236.000

XIV LEGISLATURA — DISEGNI DI LEGGE E RELAZIONI — DOCUMENTI

CONSISTENZA BENI IMMOBILI ANNO 2000

FABBRICATI	CONSISTENZA all'1/1/2000	VARIAZIONI	CONSISTENZA al 31/12/2000
IN AMMINISTRAZIONE DIRETTA AL COMITATO CENTRALE			
Fabbricato in Roma - Via Toscana 12 - Comitato Centrale Via Marche 17	10.328.180.000	359.732.077	10.687.912.077
Via Ostiense 127/129	900.000.000	0	900.000.000
Via Pacinotti 18 - Autoparco Centrale	3.969.800.000	193.483.032	4.163.283.032
Via Pierantoni 5 - Caserma Pierantoni	3.345.900.000	0	3.345.900.000
Via Ramazzini 15 - C.N.T.S. e Via Ramazzini 31 - C.E.M. e Comprensorio "C. Battisti"	6.000.000.000	600.368.000	6.600.368.000
Via Ramazzini 37 - Magazzino Centrale e Deposito Farm.	17.193.850.412	0	17.193.850.412
Via V. Agnelli 21 - Scuola Convitto II.PP.	925.479.056	0	925.479.056
Fabbricati e terreni in Fara Sabina (RI) - 1° C.O.D.A.M.	21.957.426.278	-6.077.400.000	15.880.026.278
Fabbricato in Bologna - Via Ercolani 6 - Scuola Convitto II.PP.	6.077.400.000	0	6.077.400.000
Fabbricato in Popolonia - Ex Istituto Climatico	2.386.000.000	0	2.386.000.000
Fabbricato in Mantova - Castiglione delle Stiviere e Memorale Solferino "Museo Internazionale della Croce Rossa"	500.000.000	0	500.000.000
Fabbricato in Fiesole (FI)	414.895.806	0	414.895.806
Fabbricato in Igea Marina (FO)	1.338.700.000	0	1.338.700.000
Fabbricato in Roma - Viale Liegi 1	2.488.100.000	432.082.270	2.920.182.270
Fabbricato in Roma - Via T. Gulli (2 unità)	205.100.000	-205.100.000	0
Fabbricato in Roma - Piazza Ottavilla	279.300.000	0	279.300.000
Fabbricato in Roma - Largo M. Illo Diaz	279.600.000	0	279.600.000
Fabbricato in Roma - Viale Camarò	168.000.000	0	168.000.000
Fabbricato in Roma - Via L. il Magnifico (nuda proprietà)	155.800.000	0	155.800.000
Fabbricato in Marina di Massa	150.000.000	0	150.000.000
	1.146.280.043	0	1.146.280.043
	80.209.811.595	-4.696.834.621	75.512.976.974
VARIAZIONI IN AUMENTO PER CONTRIBUTI ALLE SEGUENTI UNITA' PERIFERICHE PER ACQUISTO DI IMMOBILI, NUOVE COSTRUZIONI, RISTRUTTURAZIONI E MANUTENZIONE STRAORDINARIA:			
Torriglia (GE) - Rignano (FI) - Montoggio (GE) - Matelica (MC) - Tolentino (MC) - Avezzano (AQ) - Campo Ligure (GE) - Viterbo - Savona - Casale Monferrato (AL) - Centro Torreggiani (FI) - Salò (BS) - Fiesole (FI) - Mortara (PV) - Ravenna - Alessandria - Serravalle Scrivia (AL) - Uliveto Terme (PI) - Sant'Oleace (GE)		2.913.408.701	
TOTALE VARIAZIONI IN DIMINUIZIONE		-1.783.425.920	

XIV LEGISLATURA - DISEGNI DI LEGGE E RELAZIONI - DOCUMENTI

CONSISTENZA BENI MOBILI ANNO 2000

C A T E G O R I E	Consistenza al 31/12/1999	Variazioni in aumento		Variazioni in diminuzione		Consistenza al 31/12/2000
		Acquisti	Donazioni	Acquisti	Donazioni	
Categoria A Mobili e macchine per ufficio	Acquisti 20.754.277.075 Donazioni 3.944.315.662	1.793.327.255 -	- 25.279.000	925.346.531 -	- 414.354.362	21.622.257.799 3.555.240.300
Categoria B Materiale casermaggio	Acquisti 1.344.639.512 Donazioni 77.931.670	207.125.961 -	- 0	84.541.333 -	- 2.787.282	1.467.224.140 75.144.388
Categoria C Abbigliamento civile e militare	Acquisti 6.196.296.103 Donazioni 529.240.249	479.032.342 -	- 0	977.206.427 -	- 17.669.000	5.698.122.018 511.571.249
Categoria D Materiale sanitario, medicinali e strumenti chirurgici	Acquisti 949.137.854 Donazioni 81.663.503	226.422.632 -	- 0	217.088.457 -	- 0	958.472.029 81.663.503
Categoria E Materiale rotabile, veicoli e accessori	Acquisti 5.043.533.962 Donazioni 21.519.917	720.698.680 -	- 0	73.940.417 -	- 0	5.690.292.225 21.519.917
TOTALI	Acquisti 34.287.884.506 Donazioni 4.654.671.001	3.426.606.870 -	- 25.279.000	2.278.123.165 -	- 434.810.644	35.436.368.211 4.245.139.357
Totale consistenza	38.942.555.507					39.681.507.568

CROCE ROSSA ITALIANA

SITUAZIONE ORGANICA E VACANZE AL 31/12/2000

QUALIFICHE	Dotazione O.C. 4724 del 17.9.97	Numero posti coperti	Totale presenti	Posti disponibili
Ruolo dirigenziale				
Direttore Generale				
Dirigente	18	12	12	6
Area Amministrativa				
ex X [^] Q.F. - 1° pr. Consulente Prof.le	3			3
IX [^] " - 1° pr. Funzionario Capo	37	4	4	33
VIII [^] " - 1° pr. Funzionario di Amm.ne	85	65	65	20
VII [^] " - 1° pr. Collaboratore di Amm.ne	157	46	46	111
VI [^] " - 1° pr. Assistente di Amm.ne	292	174	174	118
V [^] " - 1° pr. Operatore di Amm.ne	190	174	174	16
IV [^] " - 1° pr. Archivistà Dattilografo	256	51	51	205
III [^] " - 1° pr. Ausiliario di Amm.ne	17	4	4	13
Area Informatica				
ex X [^] Q.F. - 1° pr. Consulente Prof.le	2			2
IX [^] " - 3° pr. Esperto Informatica	2			2
VIII [^] " - 3° pr. Funzionario Informatica	2	1	1	1
VII [^] " - 6° pr. Collaboratore di Informatica	3	3	3	0
VI [^] " - 5° pr. Consollista	17	2	2	15
Area Tecnica				
ex X [^] Q.F. - 1° pr. Consulente Prof.le	4	3	3	1
VIII [^] " - 2° pr. Funzionario Tecnico	4	3	3	1
VII [^] " - 2° pr. Collaboratore Prof.le	2			2
VII [^] " - 7° pr. Perito Ennat. Ingegneria	37	29	29	8
VI [^] " - 2° pr. Assistente Tecnico	129	96	96	33
V [^] " - 2° pr. Operatore Specializzato	888	677	677	211
V [^] " - 4° pr. Operatore di Vigilanza				
IV [^] " - 2° pr. Autista Meccanico Spec.to				
IV [^] " - 3° pr. Operatore Qualificato	495	358	358	137
III [^] " - 3° pr. Ausiliario Attivita' Lavorative	10	8	8	2
III [^] " - 4° pr. Conducente di Automezzi	3	3	3	0
Area Sanitaria				
ex X [^] Q.F. - 1° pr. Consulente Prof.le	201	147	147	54
VII [^] " - 4° pr. Collaboratore Sanitario	179	177	177	2
VII [^] " - 8° pr. Collaboratore Socio Assist.le	15	13	13	2
VI [^] " - 3° pr. Assistente Sanitario	250	67	67	183
V [^] " - 3° pr. Operatore Sanit.Spec.Esaur.				
IV [^] " - 4° pr. Operatore Sanitario Esaur.				
III [^] " - 2° pr. Ausiliario Socio Assist.le	2	3	3	-1
	3.300	2.120	2.120	1.180

**SITUAZIONE ORGANICA E CONSISTENZA ORGANICA AL 31/12/2000
VACANZE VERIFICATE NEL NELL'ANNO 2000**

<i>Area d'impiego</i>	<i>Ufficiali</i>	<i>Sott.li, grad. e truppa</i>	<i>Totale</i>
1. Servizi ausiliari FF.AA.			
<i>Tabella Organica autorizzata dal Ministero della Difesa</i>	59	247	306
<i>Situazione reale</i>	34	177	211
<i>Vacanze Organiche nell'anno 2001</i>	25	70	95
2. Servizi d'Emergenza			
<i>Dotazione Organica OO.CC. 4992/86 e 4093/92</i>	7	107	114
<i>Situazione reale</i>	5	55	60
<i>Vacanze Organiche nell'anno 2001</i>	2	52	54
3. Servizi Pronto Soccorso Aeroportuale			
<i>Dotazione Organica O.C. 6074/93</i>	0	162	162
<i>Situazione reale</i>	0	80	80
<i>Vacanze Organiche nell'anno 2001</i>	0	82	82
4. Servizi Civili d'Istituto			
<i>Dotazione Organica</i>	0	0	0
<i>Situazione reale</i>	27	376	403
<i>Vacanze Organiche nell'anno 2001</i>	0	0	0
5. Ruolo Esaurimento L. 730/86			
<i>Dotazione Organica</i>	0	0	0
<i>Situazione reale</i>	40	139	179
<i>Vacanze Organiche nell'anno 2000</i>	0	0	0

**SITUAZIONE DEI RESIDUI ATTIVI E PASSIVI
PROVENIENTI DAGLI ESERCIZI ANTERIORI
A QUELLO DI COMPETENZA**

(Art. 39 - D.P.R. 696/79)

XIV LEGISLATURA — DISEGNI DI LEGGE E RELAZIONI — DOCUMENTI

Numeri	Denominazione	Esercizio 1995 e precedenti				Esercizio 1996			
		Esistenza inizio esercizio 2001	Riscossi	Eliminati	Rimasti da riscuotere a fine esercizio 2001	Esistenza inizio esercizio 2001	Riscossi	Eliminati	Rimasti da riscuotere a fine esercizio 2001
1	2	3	4	5	6	7	8	9	10
TITOLO I									
ENTRATE CONTRIBUTIVE									
Categoria I									
ALIQUOTE CONTRIBUTIVE A CARICO DEI DATORI DI LAVORO E/O DEGLI ISCRITTI									
101010	1	Tasseamento soci							
		Totale Categoria I							
Categoria II									
QUOTE PARTECIPAZIONE DEGLI ISCRITTI ALL'ONERE DI SPECIFICHE GESTIONI									
102010	3	Quote di associazione alla Croce Rossa Italiana Giovanile							
		Totale Categoria II							
		Totale Titolo I							
TITOLO II									
ENTRATE DERIVANTI DA TRASFERIMENTI CORRENTI									
Categoria III									
TRASFERIMENTI DA PARTE DELLO STATO									
203010	5	Contributi dello Stato	73.874.630.127			73.874.630.127			
		Totale Categoria III	73.874.630.127			73.874.630.127			
Categoria VI									
TRASFERIMENTI DA PARTE DI ALTRI ENTI DEL SETTORE PUBBLICO									
206010	7	Contributi e concorsi erogati da Enti pubblici	343.501.046			343.501.046			408.337.295
		Totale Categoria VI	343.501.046			343.501.046			408.337.295
		Totale Titolo II	74.168.131.173			74.168.131.173			408.337.295
TITOLO III									
ALTRE ENTRATE									
Categoria VII									
ENTRATE DERIVANTI DALLA VENDITA DI BENI E DALLA PRESTAZIONE DI SERVIZI									
307010	10	Proventi derivanti dal servizio di pronto soccorso e trasporto infermi							
307020	11	Proventi derivanti dal servizio di pronto soccorso sanitario stradale							
307030	12	Rette di ricovero e di degenza nelle istituzioni sanitarie	23.496.058			23.496.058			
307040	13	Rette di ricovero in colonie esive							
307050	14	Proventi ambulatoriali							
307060	15	Proventi per cessione di sangue e derivati e di materiali trasferibili	26.932.505.614	469.217.250		26.463.288.364	5.141.902.945	608.626.819	4.533.276.126
307070	16	Proventi derivanti dalla vendita di materiale e di carta da macero ceduti da Amministrazioni pubbliche, da Enti e da privati							
307080	17	Proventi derivanti dalla vendita di agende e calendari					51.132.000	888.000	50.244.000
307090	18	Proventi derivanti da prestazioni infermieristiche rese ad Enti Ospedalieri in base a convenzioni							
307100	19	Residui per cessione di materiale fuori uso di proprietà della C.R.I.							
307110	20	Intrositi per cessioni di uniformi alle Infermiere Volontarie	169.825			169.825			
307120	21	Intrositi derivanti dalla vendita di periodici e delle inserzioni pubblicitarie edite sugli stessi							
307130	22	Intrositi derivanti dalla vendita di pubblicazioni sulla educazione socio-sanitaria e per la protezione civile							
307140	23	Intrositi derivanti dalla vendita di sussidi didattici per corsi di educazione socio-sanitaria							
307150	24	Proventi museo laboratorino	2.970.321.484	267.282.190		2.703.039.294	201.113.310	20.170.360	180.942.950
307160	25	Proventi museo Castiglione delle Stiviere							
307170	26	Proventi derivanti dall'espletamento di servizi di organizzazione e gestione di attività di salvataggio in acqua							
		Totale Categoria VII	29.926.473.981	736.499.440		29.189.993.541	5.384.148.355	629.485.179	4.764.463.576
Categoria VIII									
REDDITI E PROVENTI PATRIMONIALI									
308010	30	Affitti di immobili	3.092.974			3.092.974	535.000		535.000
308020	31	Interessi e proventi su titoli a reddito fisso	67.420			67.420			
308030	32	Interessi attivi su depositi a conto corrente							
308040	33	Dividendi ed altri proventi su titoli azionari							
		Totale Categoria VIII	3.160.394			3.160.394	535.000		535.000
Categoria IX									
POSTE CORRETTIVE E COMPENSATIVE DI SPESE CORRENTI									
309000	40	Assicurazioni e privati							
309010	41	Ricarico e rimborso diversi	9.402.127.298	9.089.830.730		312.296.568	286.000	215.000	71.000
309020	42	Contributi e concorsi degli OO PP in conto acquisti turbolenze	76.000.000			76.000.000	30.000.000		30.000.000
309030	43	Ricarico o rimborso di costi di personale militare in servizio temporaneo destinato a compiti civili presso gli OO PP della C.R.I.	230.068.807	46.189.548		183.879.259	3.275.675.831	8.562.633	3.267.111.198
		Totale Categoria IX	9.708.196.105	9.136.020.278		572.175.827	3.305.999.831	8.777.633	3.297.182.198
Categoria X									
ENTRATE NON CLASSIFICABILI IN ALTRE VOCI									
310000	50	Obbligazioni, prestiti, crediti non vincolati							
310010	51	Obbligazioni di terzi per soccorso ed assistenza in caso di calamità	500.000			500.000			
310020	53	Fondi provenienti dalla diffusione delle marche chiodi/lettera							
310030	54	Fondi raccolti in occasione delle giornate della C.R.I.	321.075	50.000		271.075			
310040	55	Intrositi derivanti da trasmissioni varie e dalla vendita di materiale di propaganda	13.830.405	1.480.050		12.350.355	21.019.000	130.000	20.889.000
310050	56	Entrate eventuali	289.649.288	3.344.569		286.304.719	150.438.204	1.354.749	149.083.455
		Totale Categoria X	344.300.768	4.874.619		299.426.149	171.457.204	1.484.749	169.972.455
		Totale Titolo III	39.943.188.238	9.871.941.237		38.864.755.911	8.879.188.290	629.847.561	8.248.183.729
TITOLO IV									
ENTRATE PER ALIENAZIONE DI BENI PATRIMONIALI E RISCOSSIONI DI CREDITI									
		Totale Titolo IV	114.918.281.427	9.871.941.237		104.233.887.884	9.280.437.583	639.947.561	8.888.096.821

XIV LEGISLATURA — DISEGNI DI LEGGE E RELAZIONI — DOCUMENTI

Numeri	Denominazione	Esercizio 1995 e precedenti				Esercizio 1996			
		Esistenza in fine esercizio 2001	Riscossa	Eliminati	Rimasti da riscuotere a fine esercizio 2001	Esistenza in fine esercizio 2001	Riscossa	Eliminati	Rimasti da riscuotere a fine esercizio 2001
1	2	3	4	5	6	7	8	9	10
Categoria XI									
ALIENAZIONE DI IMMOBILI E DIRITTI REALI									
411000	60 Alienazione immobili	160.000.000			160.000.000				
411010	61 Cessioni di diritti reali								
	Totale Categoria XI	160.000.000			160.000.000				
Categoria XII									
ALIENAZIONE DI IMMOBILIZZAZIONI TECNICHE									
412000	70 Alienazione di impianti, attrezzature, macchinari e mobili pertinenti								
	Totale Categoria XII								
Categoria XIII									
REALIZZO DI VALORI MOBILIARI									
413000	80 Realizzo di titoli emessi o garantiti dallo Stato e di altri titoli similari	12.933.000			12.933.000				
	Totale Categoria XIII	12.933.000			12.933.000				
Categoria XIV									
RISCOSSIONI DI CREDITI									
414000	90 Ritiri di depositi a cauzione presso terzi								
414010	91 Riscossione di quote e annualità statali								
414020	92 Riscossione di crediti diversi	25.685.490			25.685.490				
414030	93 Riscossione quote inasprite sui prestiti al personale ex art. 59, DPR n. 509/79, per il finanziamento del Fondo Garanzia Prestiti								
414040	94 Prelevamenti Tesoreria Provinciale dello Stato								
	Totale Categoria XIV	25.685.490			25.685.490				
	Totale Titolo IV	198.618.490			198.618.490				
TITOLO V									
ENTRATE DERIVANTI DA TRASFERIMENTI IN CONTO CAPITALE									
Categoria XVIII									
TRASFERIMENTI DA ALTRI ENTI DEL SETTORE PUBBLICO									
518000	100 Donazioni, lasciti ed altre somme ereditate con vincolo di reinvestimento								
	Totale Categoria XVIII								
	Totale Titolo V								
TITOLO VI									
ACCENSIONE DI PRESTITI									
Categoria XIX									
ASSUNZIONE DI MUTUI									
619000	110 Accensione di mutui	68.854.335			68.854.335				
	Totale Categoria XIX	68.854.335			68.854.335				
Categoria XX									
ASSUNZIONE DI ALTRI DEBITI FINANZIARI									
620000	120 Altri debiti finanziari								
	Totale Categoria XX								
	Totale Titolo VI	68.854.335			68.854.335				
	TOTALE ENTRATE IN CONTO CAPITALE	267.472.825			267.472.825				
TITOLO VII									
PARTITE DI GIRO									
Categoria XXII									
ENTRATE AVENTI NATURA DI PARTITE DI GIRO									
722010	130 Riscosse erariali	1.567.334.510	445.393.148		1.121.941.362	603.345.863	58.051.417		545.294.446
722020	131 Riscosse previdenziali ed assistenziali								
722030	132 Riscosse diverse								
722040	133 Somme destinate a terzi	238.542.416			238.542.416	63.695.000			63.695.000
722050	134 Rimborsi di assicurazioni di fondi da parte di Comuni e Scuole	2.377.086.918	404.672.900		1.972.414.018	106.306.000			106.306.000
722060	135 Rimborsi di assicurazioni di fondi da parte di Unita' direttamente amministrative	1.005.393.929			1.005.393.929	5.106.720			5.106.720
722070	136 Partite in conto sospeso (gestione servizi delegati)	5.047.301.577	609.953.644		4.437.347.933	314.954.875	19.768.009		295.186.866
722080	137 Somme destinate all'assistenza ai profughi stranieri								
722090	138 Rimborsi per la gestione del servizio p.s.s. aeroportuale								
	Totale Categoria XXII	10.235.649.350	1.460.019.692		8.775.629.652	1.093.408.458	77.819.426		1.015.589.032
	Totale Titolo VII	10.235.649.350	1.460.019.692		8.775.629.652	1.093.408.458	77.819.426		1.015.589.032
	TOTALE ENTRATE	124.613.411.596	11.337.014.029		113.276.397.567	10,773.846.263	717.766.297		9.654.879.064

XIV LEGISLATURA — DISEGNI DI LEGGE E RELAZIONI — DOCUMENTI

	Esercizio 1997				Esercizio 1998				Esercizio 1999				Totali
	Esistenza inizio esercizio 2001	Risorse	Eliminati	Rimasti da riacquiere a fine esercizio 2001	Esistenza inizio esercizio 2001	Risorse	Eliminati	Rimasti da riacquiere a fine esercizio 2001	Esistenza inizio esercizio 2001	Risorse	Eliminati	Rimasti da riacquiere a fine esercizio 2001	
	11	12	13	14	15	16	17	18	19	20	21	22	23
6	1.018.978.572	144.620.382		874.358.210	1.978.618.973	420.215.141		1.558.403.832	7.561.824.896	6.409.201.128		1.152.623.768	5.196.657.618
	13.246.937			13.246.937	1.736.657			1.736.657	1.724.240.000	1.711.652.171		11.594.286	76.377.866
8	46.741.098			46.741.098	18.822.764	1.698.414		16.579.358	340.832.177	431.964.687		106.977.440	170.394.888
0	155.664.919			155.664.919	89.613.000			89.613.000	133.909.975	442.421.135		133.909.975	681.216.310
0	773.849.311			773.849.311	573.085.376	110.000.000		463.085.376	2.461.195.483	2.431.995.828		1.290.656.813	4.696.262.718
0	83.847.865			83.847.865					37.095.211.911	32.789.715.496		9.193.635	1.019.694.284
4	548.365.331			548.365.331	2.776.274.606	371.701.686		2.304.572.920	7.432.395.136	4.388.315.193		54.971.820	11.838.681.919
6	626.321.835			626.321.835	250.000.846			250.000.846	7.123.395.136	4.388.315.193		2.735.083.943	931.340.601
12	1.188.744.879			1.188.744.879	5.982.912.322	968.112.341		4.914.800.281	46.715.629.281	11.615.599.943		1.974.628.183	22.548.821.141
12	1.188.744.879			1.188.744.879	5.982.912.322	968.112.341		4.914.800.281	46.715.629.281	11.615.599.943		1.974.628.183	22.548.821.141
54	14.979.966.248			14.979.966.248	34.866.117.284	4.318.897.685		30.548.019.563	114.801.198.181	11.615.599.943		62.882.114.641	286.353.327.115

XIV LEGISLATURA — DISEGNI DI LEGGE E RELAZIONI — DOCUMENTI

Esercizio 1997				Esercizio 1998				Esercizio 1999				Totale
Esistenza inizio esercizio 2001	Pagati	Eliminati	Rimasti da pagare a fine esercizio 2001	Esistenza inizio esercizio 2001	Pagati	Eliminati	Rimasti da pagare a fine esercizio 2001	Esistenza inizio esercizio 2001	Pagati	Eliminati	Rimasti da pagare a fine esercizio 2001	
11	12	13	14	15	16	17	18	19	20	21	22	23
								9.687.331	9.687.331			
								10.448.042	10.448.042			
								18.300.081	13.400.081		4.900.000	4.900.000
								38.435.454	33.535.454		4.900.000	4.900.000
1.830.481.211			1.830.481.211	414.504.526			414.504.526	5.337.086.259	5.337.086.259			2.244.985.737
								3.614.956.449	3.614.956.449			
40.201.253			40.201.253					1.996.717.667	1.996.717.667		1.080.371.455	1.120.572.708
								1.438.206.990	357.635.535		24.864.457	24.864.457
58.427.593			58.427.593	23.544.000			23.544.000	77.508.106	52.543.649		15.866.848	97.838.441
784.708.500			784.708.500					31.676.137	15.809.289			
								4.317.510.123	4.063.521.422		253.988.701	1.038.697.201
								1.024.571.907	1.024.571.907			
269.462.080	4.844.271		264.617.809	318.378.866	7.527.386		310.449.488	644.528.068	17.732.734		626.782.334	1.335.391.680
1.178.000			1.178.000	121.000.000	62.000.000		59.000.000	63.200.500	72.860.000		10.540.500	78.718.500
225.813.668			225.813.668					180.520.600	4.272.500		186.248.300	412.061.968
								659.953.030	659.953.030			
303.057.553			303.057.553	429.066.740	55.677.056		373.219.877	4.479.668.098	4.156.903.657		322.734.441	899.011.671
								88.634.897	88.634.897			
								22.739.240	22.739.240			
2.000			2.000	182.185.585	171.185.961		20.999.624	1.202.207.282	95.594.249		1.106.613.033	1.106.613.033
								688.995.611	148.173.805		540.821.806	561.821.430
								4.976.654.584	4.976.654.584			308.026.183
								1.252.349.244	1.252.349.244			
								51.234.633	35.234.633		16.000.000	16.000.000
								240.864.055	9.357.405		231.506.650	231.506.650
								445.000.000			445.000.000	445.000.000
				1.782.487.807			1.782.487.807	3.321.738.760	1.168.841.897		2.154.896.863	3.937.384.670
3.513.332.739	4.844.271		3.508.488.467	3.381.195.527	794.990.413		2.964.205.114	36.184.778.423	29.178.374.655		7.016.346.388	13.958.596.331
388.888.931	54.763.910		334.125.021	495.569.523	273.343.024		222.226.499	3.085.952.506	2.720.172.677		365.779.829	1.903.616.638
				44.128.043			44.128.043	204.755.670	204.755.670			44.128.043
52.873			52.873	2.156.095			2.156.095	5.079.908	4.282.558		797.350	3.006.318
4.000.000			4.000.000									4.000.000
								324.805	324.805			
38.736.484			38.736.484	200			200	388.921.300	141.901.500		247.019.800	285.756.484

XIV LEGISLATURA — DISEGNI DI LEGGE E RELAZIONI — DOCUMENTI

Numeri	Classific.	Denominazione	Esercizio 1995 e precedenti				Esercizio 1996			
			Esistenza inizio esercizio 2001	Pagati	Eliminati	Rimasti da pagare a fine esercizio 2001	Esistenza inizio esercizio 2001	Pagati	Eliminati	Rimasti da pagare a fine esercizio 2001
1	2	3	4	5	6	7	8	9	10	
104130	62	Acquisto di viventi per i ricoverati nei centri di Educazione Motoria, in altri centri di cura della C.R.I., acquisto di viventi per ricovero e scuole per ILPP, e A.S.V.								
104140	63	Spese per corsi, ricoveri e pronto per gli assistiti nei Centri di Educazione Motoria ed in altri centri della C.R.I.								
104150	64	Spese per l'acquisto di materiali di consumo				1.500.000			1.500.000	
104160	65	Spese per le forniture di diarie e di adempimenti di lavoro al personale								
104170	66	Mantenimento e riparazione di materiale di equipaggiamento, vestiario e calzature								
104180	67	Mantenimento di materiali destinati alle formazioni di primo intervento socio-sanitarie dei Centri Operatori di emergenza								
104190	68	Acquisto di carburante e lubrificanti								
104200	69	Mantenimento e riparazione mezzi mobili e trasportabili								
104210	70	Mantenimento di impianti, compresi gli immobili portuali, di attrezzature e macchinari	16.660.000			16.660.000	47.656.554		47.656.554	
104220	71	Mantenimento, riparazione e adattamento di locali e dei relativi impianti								
104230	72	Mantenimento e riparazione di beni mobili e in dotazione agli Uffici								
104240	73	Acquisto e qualificazione di uniformi da cuocere alle componenti volontaristiche della Associazione	61.800.790			61.800.790	33.234.115		33.234.115	
104250	74	Spese di trasporto e soggiorno per le Infermiere Volontarie chiamate in servizio ai sensi dell'art. 66 del regolamento del Corso								
104260	75	Acquisto di diplomi, tessere, distintivi, medaglie e spese per la compilazione di diplomi e tessere	14.102.500			14.102.500				
104270	76	Acquisto di materiale didattico e preventivo per la Croce Rossa Italiana Giovanile								
104280	77	Spese per l'acquisto di materiale didattico per Scuole ILPP, e A.S.V. anche per i minori esposti nei centri di cura e ricovero								
104290	78	Spese per l'organizzazione delle Giornate della C.R.I.								
104300	79	Spese per l'acquisto delle agende e calendari C.R.I.								
104310	80	Spese per la stampa delle agende, dei calendari e delle marche chiodatole della C.R.I.								
104320	81	Cancelleria, stampa, spese per foto riproduzione di atti, documenti e cartoni di allegato								
104330	82	Spese per l'istituzione dei servizi	2.190.384.854			2.190.384.854	1.139.443.539		1.139.443.539	
104340	83	Spese per le pubblicazioni periodiche e proclami, per la propaganda, per l'informazione tecnica e scientifica	50.112.912			50.112.912	130.128.685		130.128.685	
104350	84	Acquisto di libri, testi normativi, giornali per uso degli uffici					1.000.000		1.000.000	
104360	85	Spese per realizzazioni endovive a fine servizio e tecnici operativi	2.108.300			2.108.300	1.572.800		1.572.800	
104370	86	Spese per l'organizzazione e partecipazione a convegni, congressi, mostre ed altre manifestazioni in Italia e all'estero	7.000.000			7.000.000	5.508.220		5.508.220	
104380	87	Spese per l'edizione e ristampe fotografiche								
104390	88	Fitta locali ed altri oneri locativi								
104400	89	Spese per la coltivazione di aziende agricole e per la manutenzione di parchi e giardini								
104410	90	Spese per la pulizia di locali, impianti e di attrezzature								
104420	91	Canoni d'acqua								
104430	92	Spese per l'energia elettrica per l'illuminazione, per forze motrici, per riscaldamento e per la condotta degli impianti termici								
104440	93	Spese per vitto e alloggio obiettivi di missione								
104450	94	Spese di lavanderia								
104460	95	Spese postali, telegrafiche e telefoniche, canoni per l'accesso di radiotelecomunicazione								
104470	96	Spese di trasporto, noleggio, factoring ed accessori								
104480	97	Spese per servizi di vigilanza								
104490	98	Spese legali e contabili								
104500	99	Spese di assicurazione								
104510	100	Spese di rappresentanza								
104520	101	Spese per accertamenti sanitari e visite fiscali								
104530	102	Spese per il funzionamento, compresa i gettoni di presenza e le indennità di missione ai membri estranei all'Amministrazione, di Consigli, Comitati e Commissioni								
104540	103	Spese, oneri e compensi a terzi per servizi sanitari di studio, di ricerca e didattici								
104550	104	Spese per prestazioni professionali diverse rese da terzi								
104560	105	Quote associative alla Federazione Internazionale di Croce Rossa (FICR) e contributo annuale per il finanziamento del Piano Strategico di Lavoro FICR								
104570	106	Quote associative al Comitato Italiano di Servizio Sociale e all'Istituto Internazionale di Diritto Umanitario								
104580	107	Spese per l'addebiamento del personale militare della C.R.I.								
104590	108	Spese per l'addebiamento ed i servizi del Corpo delle Infermiere Volontarie								
104600	109	Acquisto di viventi per gli addetti ai centri operativi di Emergenza del Corpo Militare								
104610	110	Acquisto di equipaggiamento, vestiario, calzature per il Corpo Militare C.R.I.								
104620	111	Spese per l'acquisto materiale di consumo Corpo Militare								
104630	112	Spese per l'acquisto materiale di consumo ILVV								
104640	113	Mantenimento e riparazione di materiale di equipaggiamento, vestiario, calzature del Corpo Militare								
104650	114	Acquisto di carburante e lubrificanti - Corpo Militare								
104660	115	Mantenimento di mezzi mobili e trasportabili - Corpo Militare								
104670	116	Mantenimento e riparazione di beni mobili in dotazione agli uffici - Corpo Militare								
104680	117	Mantenimento e riparazione di beni mobili in dotazione agli uffici - ILVV								
104690	118	Cancelleria, stampa, spese per riproduzione di atti, documenti e cartoni di allegato - Corpo Militare								
104700	119	Cancelleria, stampa, spese per riproduzione di atti, documenti e cartoni di allegato - ILVV								
104710	120	Spese per Servizi ed apparati per trasmissione ed impianti elettronici - Corpo Militare								
104720	121	Acquisto di libri, testi normativi, riviste, giornali per uso degli uffici - Corpo Militare								
104730	122	Acquisto di libri, testi normativi, riviste, giornali per uso degli uffici -								

XIV LEGISLATURA — DISEGNI DI LEGGE E RELAZIONI — DOCUMENTI

Art. n°	Esercizio 1997				Esercizio 1998				Esercizio 1999				Totale
	Esistenza inizio esercizio 2001	Pagati	Eliminati	Rimasti da pagare al fine esercizio 2001	Esistenza inizio esercizio 2001	Pagati	Eliminati	Rimasti da pagare al fine esercizio 2001	Esistenza inizio esercizio 2001	Pagati	Eliminati	Rimasti da pagare al fine esercizio 2001	
	11	12	13	14	15	16	17	18	19	20	21	22	
000	6.424.772			6.424.772	24.192			24.192	58.556.831	51.265.399		7.291.432	15.240.396
	9.676.999			9.676.999					12.182.120	12.097.520		84.600	9.961.599
	7.011.820			7.011.820	2.967.000			2.967.000	33.564.940	33.564.940			2.967.000
	1.097.661			1.097.661	2.291.000	1.408.000		883.000	24.320.224	24.183.224	137.000		6.031.820
									4.742.221	4.742.221			1.097.661
1.554	20.205.360			20.205.360	70.960.677			70.960.677	96.274.419	90.610.419		5.664.000	181.146.791
	23.263.508	6.324.064		17.039.424	13.188.023			13.188.023	597.942.028	597.933.698		8.330	30.235.777
	3.208.578			3.208.578	3.583.724			3.583.724	59.136.050	54.854.149		4.281.901	11.074.603
1.151	138.078.184			138.078.184	160.842.900	15.419.200		145.423.700	232.708.080	14.401.680		218.306.400	598.841.189
	3.393.500			3.393.500	20.673.040			20.673.040	49.648.144	12.368.000		37.280.114	61.346.634
	26.169.300			26.169.300	11.090.487			11.090.487	50.843.300	46.268.840		4.574.460	55.936.747
					4.732.800			4.732.800	31.999.600	19.189.800		12.810.000	17.542.800
	44.021.560			44.021.560									44.021.560
					120.200			120.200	150.000.000	160.000.000			120.200
	14.044.431			14.044.431	4.088.816			4.088.816	96.626.360	85.718.290		10.908.070	29.041.319
3.539	319.018.470			319.018.470	72.207.099			72.207.099	912.441.608	474.057.144		438.384.464	4.199.438.426
8.685	51.887.287	7.228.000		44.659.287	296.941.308	18.589.000		278.352.308	321.240.705	302.532.060		18.708.645	521.951.837
0.000	4.001.956			4.001.956	1.005.000			1.005.000	11.449.093	6.562.462		4.886.631	10.893.587
2.908	10.964.890	6.596.000		4.368.890	22.076.800	4.428.800		17.650.000	2.600.000			2.600.000	23.299.990
6.220	70.418.715	3.000.000		67.418.715	89.358.756	2.877.800		96.480.956	255.447.952	110.061.186		145.386.766	321.792.657
								600.000	600.000	600.000		600.000	600.000
								35.411.168		26.337.850		6.073.318	6.073.318
					28.200.320			28.200.320	105.372.767	92.741.834		12.630.933	40.851.253
	37.257.319			37.257.319					9.720.800				37.257.319
					10.083.000			10.083.000	261.620.011	261.620.011			10.083.000
					250.000			250.000	13.888.544	13.105.080		781.464	781.464
	51.378.359			51.378.359	238.000			238.000	125.610.859	125.610.859			250.000
									63.645.061	60.690.219		2.954.843	54.171.306
									174.400	174.400			174.400
									4.056.875	3.876.875			180.000
									115.853.000	106.778.200		9.074.800	9.074.800
	5.818.020			5.818.020	7.458.235			7.458.235	7.175.229	5.414.297		1.760.932	15.137.197
									407.850	407.850			
									4.388.172	365.722		4.022.450	4.022.450
	62.425.168			62.425.168	5.313.790			5.313.790	1.674.222.278	1.145.222.278		529.000.000	595.738.958
	11.600.000	10.833.627		766.373	97.356.079			97.356.079	537.055.820	404.730.417		132.325.403	230.447.855
										229.323		229.323	229.323
									127.598.829	127.598.829			
	35.249.100			35.249.100	46.682.800	2.887.498		43.795.302	54.144.700			54.144.700	133.189.102
									22.776.529	22.776.529			
									246.000	246.000			
									27.347.504	27.347.504		390.000	390.000
									118.195.044	117.591.220		603.824	603.824
									8.773.305	8.773.305			
									62.452.478	62.452.478			
					10.641.800			10.641.800	13.176.000	13.176.000			10.641.800
									8.846.040	8.846.040			

XIV LEGISLATURA — DISEGNI DI LEGGE E RELAZIONI — DOCUMENTI

Capoli		Esercizio 1995 e precedenti				Esercizio 1996			
Numeri	Denominazione	Esistenza inizio esercizio 2001	Pagati	Eliminati	Rimasti da pagare a fine esercizio 2001	Esistenza inizio esercizio 2001	Pagati	Eliminati	Rimasti da pagare a fine esercizio 2001
1	2	3	4	5	6	7	8	9	10
104200	129	Canoni d'acqua - II VV.							
104810	130	Spese per l'energia elettrica, per l'illuminazione, forni motori, per il riscaldamento e per la condizionale degli impianti termici - Corpo Militare							
104220	131	Spese per l'energia elettrica, per l'illuminazione, forni motori, per il riscaldamento e per la condizionale degli impianti termici - ILVV							
104430	132	Spese per l'assunzione dei servizi ILVV							
104340	133	Spese di rappresentanza - C.M.							
104350	134	Spese di lavanderia - Corpo Militare							
104860	135	Spese di lavanderia - ILVV							
104870	136	Spese postali, telegrafiche e telefoniche - Canoni per l'esercizio di radiotelecomunicazione - Corpo Militare							
104880	137	Spese postali, telegrafiche e telefoniche - Canoni per l'esercizio di radiotelecomunicazione - ILVV							
104890	138	Spese di trasporto, noleggio, facchinaggio ed accessori - Corpo Militare							
104900	139	Spese di trasporto, noleggio, facchinaggio ed accessori - ILVV							
104910	140	Prima di assicurazione - Corpo Militare							
104920	141	Prima di assicurazione - ILVV							
104930	142	Spese di rappresentanza - ILVV							
104940	143	Spese per il funzionamento, compresa i gettoni di presenza e le indennità di missione ai membri estranei all'Amministrazione, di Consigli, Comitati e Commissioni - C.M.							
104950	144	Spese per il funzionamento, compresa i gettoni di presenza e le indennità di missione ai membri estranei all'Amministrazione, di Consigli, Comitati e Commissioni - ILVV							
104960	145	Mantenimento, riparazione e adattamento dei locali e relativi impianti - Corpo Militare							
104970	146	Spese per convegni delle ILVV							
104980	147	Spese per realizzazioni audiovisive - Corpo Militare							
104990	148	Spese per le pubblicazioni periodiche - Corpo Militare							
		Totale Categoria IV	3.337.823.025	3.000.330		3.314.822.695	1.403.497.376		19.909.050
		Categoria VI							
		TRASFERIMENTI PASSIVI							
106010	150	Contributi Organi Periferici				512.710.372	104.975.682		407.734.690
106020	151	Contributi ai Comitati sede di Centri di Mobilitazione e dei Centri Operativi di Emergenza per l'accreditamento delle reti mal decedute ai Centri ospedalieri e per il funzionamento dei relativi magazzini di rifornimento	3.500.000			3.500.000			
106040	153	Contributi alle Scuole correnti per l'addebiatamento Professionale e Assistenza Sociale senza capacità gratuita							
106050	154	Contributi agli Organi Periferici per le attività delle Infermiere Volontarie							
106060	155	Contributi agli Organi Periferici per le attività delle Sezioni Penamministrative							
106070	156	Contributi agli Organi Periferici per le attività dei Volontari della Assistenza							
106080	157	Contributo al Comitato Interazionale della Croce Rossa							
106090	158	Contributo all'Ufficio di collegamento Croce Rossa/Unione Europea							
106100	159	Interventi assistenziali in favore delle case di riposo della C.R.I. per l'assistenza alle Infermiere Volontarie anziane							
106110	160	Interventi assistenziali in favore del personale in servizio di quello cessato dal servizio e loro famiglie							
106120	161	Statuti e cartiere assistenziali ed interventi a carattere socio assistenziale in favore di estranei all'Associazione							
106130	162	Statuti e protetto anziani ed a protetto permanentemente usabili							
106140	163	Vitalizi e bonifici di studio a terzi in esecuzione di lasciti e donazioni							
106150	164	Equo indennizzo al personale della C.R.I. per la perdita dell'integrità fisica subita per infortunio connesso per cause di servizio (art. 33 D.P.R. n. 411 del 26/5/1976)							
106160	165	Contributi agli organi periferici per il mantenimento soci e diffusione delle archie circolatori							
106180	167	Interventi per successo all'estero a favore di popolazioni vittime di calamità e conflitti e per programmi di sviluppo							
106190	168	Equo indennizzo al personale della C.R.I. per la perdita dell'integrità fisica subita per infortunio connesso per cause di servizio (art. 20 dicembre 1970 n. 1094) - C.M.							
106200	169	Spese per il benessere del personale - Corpo Militare							
106210	170	Contributi alle unità periferiche per l'acquisto di immobili e per costruzione nuove sedi C.R.I.				1.408.558.919	722.797.275		685.761.646
106220	171	Contributi alle unità periferiche per lavori di riparazione, trasformazione o ristrutturazione di immobili	22.234.238	6.812.732		15.421.506	71.400.000		71.400.000
106230	172	Contributi alle unità periferiche per l'acquisto di apparati radio-telecomunicazioni							
		Totale Categoria VI	25.734.238	6.812.732		18.921.506	1.992.649.391	827.773.155	1.164.876.136
		Categoria VII							
		OPERE FINANZIARIE							
107010	180	Interessi passivi							
107020	181	Spese e commissioni bancarie							
107030	182	Interessi passivi su mutui							
		Totale Categoria VII							
		Categoria VIII							
		OPERE TRIBUTARIE							
108010	190	Imposte, tasse e tributi non							
108020	191	Imposta Regionale Attività Produttive (IRAP)							
		Totale Categoria VIII							
		Categoria IX							
		POSTE CORRETTIVE E COMPENSATIVE DI ENTRATE CORRETTIVE							
109010	200	Restituzioni e rimborsi diversi							
		Totale Categoria IX							

XIV LEGISLATURA — DISEGNI DI LEGGE E RELAZIONI — DOCUMENTI

Esercizio 1997				Esercizio 1998				Esercizio 1999				Totale
Esistenza inizio esercizio 2001	Pagati	Eliminati	Rimasti da pagare a fine esercizio 2001	Esistenza inizio esercizio 2001	Pagati	Eliminati	Rimasti da pagare a fine esercizio 2001	Esistenza inizio esercizio 2001	Pagati	Eliminati	Rimasti da pagare a fine esercizio 2001	
11	12	13	14	15	16	17	18	19	20	21	22	23
								40.378.713	18.968.472		23.409.241	23.409.241
								978.600	978.600			
								2.787.600	2.787.600			
								69.718.759	69.718.759			
				1.510.000			1.510.000					1.510.000
								2.196.900	2.196.900			
								500.000	500.000			
				2.510.925			2.510.925	282.150	282.150			2.510.925
								2.684.600	84.600		2.600.000	2.600.000
								730.000			730.000	730.000
								20.714.449	20.714.449			
								3.050.900	1.250.900		1.800.000	2.873.075
				1.073.075			1.073.075	191.700				
1.417.841.955	88.743.621		1.329.098.334	1.572.724.234	319.118.531		1.253.605.703	18.374.515.535	8.602.834.824		2.311.679.789	9.682.781.761
37.000.000			37.000.000	169.247.710	9.498.945		159.748.765	8.473.932.521	8.957.503.799		516.429.122	1.120.912.377
												3.500.000
				168.621.859			168.621.859	1.389.872.906	901.182.423		488.690.485	857.312.324
								28.000.000	28.000.000			
				3.950.000			3.950.000	31.920.000	5.000.000		26.920.000	26.920.000
								196.894.000	147.200.000		49.494.000	53.444.000
								73.609			73.609	73.609
				5.265.000			5.265.000	5.300.000	3.700.000		1.600.000	8.865.000
								6.493.669	6.493.669			
				255.345.277	169.412.247		85.933.030	1.056.148.818	880.870.383		175.278.435	261.211.465
				20.398.000			20.398.000					20.398.000
				730.171.200			730.171.200	1.117.194.708	327.694.708		789.500.000	2.205.432.846
				715.396.899	431.768.866		283.628.238	2.805.715.689	1.366.765.252		1.438.950.437	1.809.400.178
37.000.000			37.000.000	2.868.395.925	616.679.858		1.457.714.967	16.111.346.323	12.824.418.234		3.486.936.688	6.165.469.792
								285.969.381	285.778.827		190.554	190.554
								285.969.381	285.778.827		190.554	190.554
180.075.000	119.357.475		40.717.525					35.530.100	34.672.100		858.000	41.575.525
								1.582.942.691	1.582.941.790		901	901
160.075.000	119.357.475		40.717.525					1.618.472.791	1.617.613.890		858.901	41.576.426
								1.684.000	1.684.000			
								1.684.000	1.684.000			

DELIBERA DEL CONSIGLIO DIRETTIVO N. 245 DEL 26/06/2002**IL CONSIGLIO DIRETTIVO**

VISTO l'art. 32, quinto comma, del regolamento di contabilità e di amministrazione della CRI -
TENUTO CONTO che l'organizzazione nazionale dell'Associazione è costituita alla data del 31.12.2000 in n. 19 comitati regionali, n. 2 comitati provinciali autonomi e n. 100 comitati provinciali;
VISTA la propria delibera n. 139 del 17/09/2000 con la quale sono stati approvati i bilanci di previsione 2000 dei 19 comitati regionali, delle due province autonome di Trento e Bolzano e dei cento comitati provinciali;
ESAMINATE le risultanze finanziarie, amministrative ed economiche, così come indicate per ciascuna unità, elenchi redatti dal competente Servizio ispettivo del comitato centrale;
VISTO il promemoria del Servizio ispettivo che costituisce parte integrante del presente provvedimento;

SU PROPOSTA del Presidente generale di cui al promemoria del 19/6/2002

DELIBERA

sono approvati i conti consuntivi dell'anno 2000 dei comitati regionali, delle province autonome di Trento e Bolzano e dei comitati provinciali dell'Associazione con i risultati finali della gestione accanto a ciascuno indicati:

I totali delle entrate e delle spese esposte nei conti consuntivi dei comitati regionali (n.19), dei comitati provinciali autonomi (n.2) e dei comitati provinciali (n.100) che con la presente deliberazione vengono approvati, sono i seguenti:

totale entrate (al netto dei contributi erogati dal comitato centrale 86.754.922.000)	L.	L.421.454.047.000=
totale spese		L.504.898.413.000=
differenza		-L.83.444.366.000=

Con successiva deliberazione verrà approvato il conto consuntivo consolidato per categorie ex art. 37 del DPR 18 dicembre 1979 n. 696.

IL SEGRETARIO
(Dott. Mario ACCIAIOLI)

IL PRESIDENTE GENERALE
(Mariapia GARAVAGLIA)

XIV LEGISLATURA — DISEGNI DI LEGGE E RELAZIONI — DOCUMENTI

SERVIZIO ISFETTIVO

CONTO CONSUNTIVO 2000

(IMPORTI IN MIGLIAIA DI LIRE)

REGIONI		SITUAZIONE FINANZIARIA		SITUAZIONE AMMINISTRATIVA			SITUAZIONE ECONOMICA	
		ESERCIZIO 1999	ESERCIZIO 2000	ESERCIZIO 1999	ESERCIZIO 2000	Differenza	ESERCIZIO 1999	ESERCIZIO 2000
ABRUZZO								
REGIONALE	Avanzo	161.287	426.799	208.626	546.359	337.733	175.425	336.283
	Disavanzo							
CHIETI	Avanzo	17.838		154.216	101.866		289.072	197.588
	Disavanzo		46.562			52.350		
L'AQUILA	Avanzo	129.018	83.387	1.067.603	1.031.235		237.565	416.018
	Disavanzo					36.368		
PESCARA	Avanzo	76.982	74.367	130.199	127.074		269.037	
	Disavanzo					3.125		10.625
TERAMO	Avanzo							
	Disavanzo	52.538	42.131	23.559	65.690	42.131	28.118	156.480
TOTALE ABRUZZO	Avanzo	385.125	584.553	1.560.644	1.806.534	337.733	971.099	949.889
	Disavanzo	52.538	88.693	23.559	65.690	133.974	28.118	167.105
BASILICATA								
REGIONALE	Avanzo	1.371	51.468	1.370	52.838	51.468	3.946	55.011
	Disavanzo							
MATERA	Avanzo	72.271	65.368		38.233	82.652	43.109	47.652
	Disavanzo			44.419				
POTENZA	Avanzo	150.218	149.612	138.887	280.516	141.629	92.643	92.054
	Disavanzo							
TOTALE BASILICATA	Avanzo	223.860	266.448	140.257	371.587	275.749	139.698	194.717
	Disavanzo	-	-	44.419	-	-	-	-
CALABRIA								
REGIONALE	Avanzo	147.925	39.535	232.122	199.455		175.795	
	Disavanzo					32.667		29.967
CATANZARO	Avanzo	69.414					79.330	3.805
	Disavanzo		83.071	157.344	160.493	3.149		
COSENZA	Avanzo	89.439		159.128	59.215		189.452	72.855
	Disavanzo		100.485			99.913		
CROTONE	Avanzo		28.010	56.822	77.391	20.569		32.938
	Disavanzo	38.573					1.678	
REGGIO CALABRIA	Avanzo	37.974					72.347	
	Disavanzo		370	46.888	145.885	98.997		107.610
VIBO VALENTIA	Avanzo	32.630	113.369	45.225	158.579	113.354	49.660	113.056
	Disavanzo							
TOTALE CALABRIA	Avanzo	377.382	180.914	493.297	494.640	133.923	566.784	222.654
	Disavanzo	38.573	183.926	204.232	306.378	234.726	1.678	137.577
CAMPANIA								
REGIONALE	Avanzo	2.204.347		2.278.162	970.816		2.343.359	
	Disavanzo		1.308.638			1.307.346		837.498
AVELLINO	Avanzo	4.638	20.766	1.580	22.964	21.384		
	Disavanzo						43.342	3.529
BENEVENTO	Avanzo							
	Disavanzo	94.843	15.105	53.016	68.121	15.105	72.021	51.372
CASERTA	Avanzo		87.112	94.957	182.069	87.112		15.612
	Disavanzo	460					67.660	
NAPOLI	Avanzo		421.648	2.283.881	2.706.788	422.907		979.995
	Disavanzo	763.152					949.417	
SALERNO	Avanzo	5.810	231.815		828	231.815	18.362	280.685
	Disavanzo			230.987				
TOTALE CAMPANIA	Avanzo	2.214.815	761.341	4.658.580	3.883.465	763.218	2.361.721	1.276.292
	Disavanzo	858.455	1.323.743	284.003	68.121	1.322.451	1.134.440	892.399
EMILIA ROMAGNA								
REGIONALE	Avanzo	-	-	76.549	76.549	-	2.564.204	
	Disavanzo							2.509.389
BOLOGNA	Avanzo	1.584		41.495	41.495		5.766	771.052
	Disavanzo							
FERRARA	Avanzo	87.299	1.314	2.526			7.886	318
	Disavanzo				51.527	54.053		
FORLI'	Avanzo	323.237	560	1.318.194	1.318.798	604	347.910	251.194
	Disavanzo							
MODENA	Avanzo							65.283
	Disavanzo	540.956		431.045	431.046	1	370.449	
PARMA	Avanzo	18.673		810.730	858.816	48.086		606.141
	Disavanzo		484.770				60.363	
PIACENZA	Avanzo	1.983	22.442			24.444		236.513
	Disavanzo			237.166	212.722		2.867	
RAVENNA	Avanzo	210.883	229.843	237.333	442.875	205.542		
	Disavanzo						345.447	213.678
REGGIO EMILIA	Avanzo	760.346	525.490	3.818.199	4.309.043	490.844	1.259.960	936.993
	Disavanzo							
RIMINI	Avanzo			187.929				
	Disavanzo	63.422	193.326		12.085	200.014	149.961	167.077
TOTALE EMILIA ROMAGNA	Avanzo	1.404.003	779.649	6.492.955	7.047.576	769.520	4.185.726	2.867.494
	Disavanzo	604.378	678.096	668.211	707.380	254.068	929.087	2.890.144
FRIULI VENEZIA GIULIA								
REGIONALE	Avanzo	369.989		371.406	196.139		427.113	280.830
	Disavanzo		104.550			175.267		

XIV LEGISLATURA — DISEGNI DI LEGGE E RELAZIONI — DOCUMENTI

SERVIZIO ISPETTIVO

CONTO CONSUNTIVO 2000

(IMPORTI IN MIGLIAIA DI LIRE)

REGIONI		SITUAZIONE FINANZIARIA		SITUAZIONE AMMINISTRATIVA			SITUAZIONE ECONOMICA	
		ESERCIZIO 1999	ESERCIZIO 2000	ESERCIZIO 1999	ESERCIZIO 2000	Differenza	ESERCIZIO 1999	ESERCIZIO 2000
GORIZIA	Avanzo	28.322	46.601		21.226	31.634	12.076	3.856
	Disavanzo			10.408				
PORDENONE	Avanzo	93.238		237.257	101.546		62.463	45.548
	Disavanzo		140.029			135.711		
TRIESTE	Avanzo	282.869		820.874	195.454		260.851	
	Disavanzo		643.634			625.420		549.390
UDINE	Avanzo	73.627		237.081	141.011			534.752
	Disavanzo		217.832			96.070	218.607	
TOTALE FRIULI V. GIULIA	Avanzo	848.045	46.601	1.666.618	655.376	31.634	762.503	864.986
	Disavanzo		1.106.045	10.408		1.032.468	218.607	549.390
LAZIO								
REGIONALE	Avanzo	210.819	1.477.236	256.111	1.733.347	1.477.236	487.229	1.309.879
	Disavanzo							
FROSINONE	Avanzo	44.557	79.261	87.803	99.300	11.497	101.985	428.278
	Disavanzo							
LATINA	Avanzo		44.285	87.414	130.528	43.114		88.099
	Disavanzo	198.338					168.188	
RIETI	Avanzo		880	63.225	64.105	880		
	Disavanzo	10.771					22.051	12.879
ROMA	Avanzo	1.334.034		2.994.101	2.701.058		719.367	508.764
	Disavanzo		293.043			293.043		
VITERBO	Avanzo	282.812	188.773	276.076	464.849	188.773	204.941	282.965
	Disavanzo							
TOTALE LAZIO	Avanzo	1.872.222	1.790.436	3.764.730	5.193.187	1.721.500	1.513.522	2.617.983
	Disavanzo	209.109	293.043			293.043	190.239	12.879
LIGURIA								
REGIONALE	Avanzo	58.860	155.715		1.960	45.130	3.247.218	
	Disavanzo			43.170				3.153.068
GENOVA	Avanzo	1.116.361		2.953.882	4.934.422	1.980.540	1.790.239	890.040
	Disavanzo		215.918					
IMPERIA	Avanzo		172.350			172.350		244.106
	Disavanzo	409.661		592.820	420.470		409.661	
LA SPEZIA	Avanzo	25.105	2.502	121.846	182.365	60.519		331.102
	Disavanzo						132.168	
SAVONA	Avanzo			289.757	305.550	15.793		568.044
	Disavanzo	467.864	220.086				1.072.172	
TOTALE LIGURIA	Avanzo	1.200.326	330.567	3.365.485	5.424.297	2.274.332	5.037.457	2.033.292
	Disavanzo	877.525	436.004	635.990	420.470		1.614.001	3.153.068
LOMBARDIA								
REGIONALE	Avanzo		473.154	1.394	11.520	10.126	87.189	3.504.935
	Disavanzo	25.057						
BERGAMO	Avanzo			89.184	1.952.308	1.863.124	445.989	285.543
	Disavanzo	1.702.655	1.882.920				502.746	266.609
BRESCIA	Avanzo	63.597		261.248	434.255	173.007		
	Disavanzo		221.015	257.874	122.172		1.592.538	2.445.378
COMO	Avanzo		24.509	12.982	4.309		598.778	397.891
	Disavanzo	1.072.148	217.297			135.702		
CREMONA	Avanzo							
	Disavanzo	75.129				8.673		1.592.870
LECCO	Avanzo			372.928	15.223		4.537	
	Disavanzo	115.850	381.480			357.705		
LODI	Avanzo			177.727	258.633	80.906	305.522	707.113
	Disavanzo	167.013	136.329					
MANTOVA	Avanzo			201.014	56.346		1.204.571	995.418
	Disavanzo	140.512	169.708			144.668		
MILANO	Avanzo	1.853.608		1.647.424			3.126.319	
	Disavanzo		3.088.737		940.844	2.588.268		2.029.444
PAVIA	Avanzo	1.569.951	938.202	3.612.048	1.772.509		2.477.904	
	Disavanzo					1.839.539		1.121.983
SONDRIO	Avanzo		124	3.807	7.298	3.491	267.146	333.574
	Disavanzo	873						
VARESE	Avanzo	134.706	112.512	9.926	40.380	30.454	1.903.421	2.175.480
	Disavanzo							
TOTALE LOMBARDIA	Avanzo	3.621.862	1.548.501	6.297.124	2.288.390	124.977	12.066.134	12.419.268
	Disavanzo	3.299.237	6.097.486	350.432	3.327.407	7.110.686	450.526	3.436.970
MARCHE								
REGIONALE	Avanzo		17.993		3.359	17.993	2.614.162	17.897
	Disavanzo	16.777		14.634				
ANCONA	Avanzo	318.812	1.759.135	1.605.991	736.361		1.692	
	Disavanzo					869.630		3.187.786
ASCOLI PICENO	Avanzo		117.222	17.376	390.607	373.231	20.882	365.969
	Disavanzo	7.675						
MACERATA	Avanzo	141.408	208.848	754.808	944.681	189.873	5.845	737.545
	Disavanzo							
PESARO	Avanzo	251.942	308.386	547.523	620.640	73.117	120.608	1.697.476
	Disavanzo							
TOTALE MARCHE	Avanzo	712.162	2.411.584	2.925.698	2.695.648	654.214	2.763.189	2.818.887
	Disavanzo	24.452		14.634		869.630		2.187.786

XIV LEGISLATURA — DISEGNI DI LEGGE E RELAZIONI — DOCUMENTI

SERVIZIO ISPETTIVO

CONTO CONSUNTIVO 2000

(IMPORTI IN MIGLIAIA DI LIRE)

REGIONI		SITUAZIONE FINANZIARIA		SITUAZIONE AMINISTRATIVA			SITUAZIONE ECONOMICA	
		ESERCIZIO 1999	ESERCIZIO 2000	ESERCIZIO 1999	ESERCIZIO 2000	Differenza	ESERCIZIO 1999	ESERCIZIO 2000
MOLISE								
REGIONALE	Avanzo	1.308	38.708	1.081	38.899	37.818	70.354	31.105
	Disavanzo							
CAMPOBASSO	Avanzo		81.513		78.107	80.915	140.876	153.839
	Disavanzo	12.320		2.808				
ISERNIA	Avanzo	11.514		36.268	32.514		11.514	
	Disavanzo		3.754			3.754		12.954
TOTALE MOLISE	Avanzo	12.822	120.221	37.349	149.520	118.733	222.744	184.944
	Disavanzo	12.320	3.754	2.808	-	3.754	-	12.954
PIEMONTE								
REGIONALE	Avanzo	454.677		618.449	174.447		8.164.999	
	Disavanzo		602.230			444.002		8.014.528
ALESSANDRIA	Avanzo	272.355	441.997	1.230.364	1.515.510	285.146	381.169	717.032
	Disavanzo							
ASTI	Avanzo		186.232	141.712	363.112	221.400	210.103	245.294
	Disavanzo	417.508						
BIELLA	Avanzo	451.858	362.629	1.045.414	1.408.043	362.629	261.858	904.891
	Disavanzo							
CUNEO	Avanzo	176.504	465.017	1.286.327	1.850.825	564.498	1.404.084	2.057.310
	Disavanzo							
NOVARA	Avanzo	975.785	489.816	2.823.710	3.294.063	470.353	1.174.947	503.196
	Disavanzo							
TORINO	Avanzo	3.376.547	1.525.574	8.700.426	10.408.243	1.707.817	5.049.347	4.818.016
	Disavanzo							
VERBANIA P.	Avanzo	424.699	110.013	1.275.431	1.393.572	118.141	433.906	720.390
	Disavanzo							
VERCELLI	Avanzo		250.874	671.278	936.769	265.491	221.864	
	Disavanzo	134.341						49.155
TOTALE PIEMONTE	Avanzo	6.132.425	3.832.152	17.793.111	21.344.584	3.995.475	15.898.193	9.966.129
	Disavanzo	551.849	602.230	-	-	444.002	1.404.084	8.063.683
PUGLIA								
REGIONALE	Avanzo	13.324		20.429	23.817	3.388	45.382	57.194
	Disavanzo		4.112					
BARI	Avanzo	30.535		79.530	57.298		123.053	28.580
	Disavanzo		88.370			22.232		
BRINDISI	Avanzo							
	Disavanzo	30.953	45.606	157.394	203.000	45.606	52.326	57.659
FOGGIA	Avanzo	6.808	68.932	18.751	94.667	75.916	63.586	48.146
	Disavanzo							
LECCE	Avanzo	190.492		46.202	43.526		294.919	
	Disavanzo		8.819			2.676		119.962
TARANTO	Avanzo		109.637		137.446	173.920		154.064
	Disavanzo	50.091		36.474			43.831	
TOTALE PUGLIA	Avanzo	241.359	178.569	164.912	356.754	253.224	526.940	287.984
	Disavanzo	81.044	146.907	193.868	203.000	70.314	96.157	177.621
SARDEGNA								
REGIONALE	Avanzo	166.647	145.429	326.326	466.974	140.648	138.569	141.357
	Disavanzo							
CAGLIARI	Avanzo	25.076	9.000	35.319	57.591	22.272	25.888	19.648
	Disavanzo							
NUORO	Avanzo	141		16.883				
	Disavanzo		19.488		2.600	19.483	6.710	24.497
ORISTANO	Avanzo		3.555			3.555	452.176	37.138
	Disavanzo	52.824		128.285	124.730			
SASSARI	Avanzo	62.533	120.779	178.392	299.171	120.779		71.579
	Disavanzo						17.467	
TOTALE SARDEGNA	Avanzo	254.397	278.763	556.920	823.736	287.254	616.633	269.722
	Disavanzo	52.824	19.488	128.285	127.330	19.483	24.177	24.497
SICILIA								
REGIONALE	Avanzo	221.933	248.167	220.286	402.842	182.556	2.530.664	302.256
	Disavanzo							
AGRIGENTO	Avanzo	1.136	246.042	56.212	282.073	225.861		235.163
	Disavanzo						20.830	
CALTANISSETTA	Avanzo	62.539		140.977	118.343		241.549	64.387
	Disavanzo		17.361			22.634		
CATANIA	Avanzo	147.156	413.954	131.000	371.657	240.657		83.022
	Disavanzo						296.635	
ENNA	Avanzo	70.078		67.288			57.004	
	Disavanzo		82.037		10.121	77.409		65.962
MESSINA	Avanzo	20.721	6.065	21.729	27.794	6.065		4.538.922
	Disavanzo						8.019	
PALERMO	Avanzo	191.632	1.088.168					113.078
	Disavanzo			292.351	310.071	17.720	1.866.237	
RAGUSA	Avanzo	233.848		497.907	132.351		481.343	54.894
	Disavanzo		194.927			365.556		
SIRACUSA	Avanzo	46.961		149.317	221.020	71.703		189.907
	Disavanzo		2.445				41.463	

XIV LEGISLATURA — DISEGNI DI LEGGE E RELAZIONI — DOCUMENTI

SERVIZIO ISPETTIVO

CONTO CONSUNTIVO 2000

(IMPORTI IN MIGLIAIA DI LIRE)

REGIONI		SITUAZIONE FINANZIARIA		SITUAZIONE AMMINISTRATIVA			SITUAZIONE ECONOMICA	
		ESERCIZIO 1999	ESERCIZIO 2000	ESERCIZIO 1999	ESERCIZIO 2000	Differenza	ESERCIZIO 1999	ESERCIZIO 2000
TRAPANI	Avanzo		2.959				1.328	36.319
	Disavanzo	113		1.418	90		4.247	
TOTALE SICILIA	Avanzo	996.004	2.005.355	1.284.716	1.556.080	728.170	3.310.760	5.617.948
	Disavanzo	113	296.770	293.769	320.282	483.319	2.237.431	65.962
TOSCANA								
REGIONALE	Avanzo		135.230	39.453	352.405	312.952		855.316
	Disavanzo	94.015					38.929	
AREZZO	Avanzo	74.576	270.624	940.552	1.254.971	314.419	763.382	286.338
	Disavanzo							
FIRENZE	Avanzo					27.255		495.839
	Disavanzo	1.191.578	20.691	645.717	618.462		1.998.750	
GROSSETO	Avanzo	110.154	55.165	1.590.920	1.663.247	72.327	2.844.078	
	Disavanzo							635.669
LIVORNO	Avanzo			1.064.712	980.025		511.567	314.333
	Disavanzo	25.926	64.444			84.687		
LUCCA	Avanzo	201.599	129.355	47.595	176.478	128.883	146.033	94.370
	Disavanzo							
MASSA	Avanzo	291.792	218.766			52.316	317.824	97.166
	Disavanzo			131.198	78.882			
PISA	Avanzo	191.493		1.086.927	1.079.883		222.395	610.227
	Disavanzo		117.709			7.044		
PISTOIA	Avanzo			660.947	99.817			
	Disavanzo	153.839	412.262			561.130	206.198	277.572
PRATO	Avanzo			155.705	137.144		17.657	109
	Disavanzo	4.485	19.059			18.561		
SIENA	Avanzo			118.833	120.804	1.971	73.740	32.858
	Disavanzo	18.208	4.587					
TOTALE TOSCANA	Avanzo	869.614	809.140	5.705.644	5.864.774	910.123	4.896.676	2.786.556
	Disavanzo	1.488.051	638.752	776.915	697.344	671.422	2.243.877	913.241
TRENTINO								
BOLZANO	Avanzo						81.814	
	Disavanzo	795.012	655.437	463.699	1.848.126	1.384.427		1.053.305
TRENTO	Avanzo	82.455	-	36.771	37.178	407	930.207	551.367
	Disavanzo							
TOTALE TRENTINO	Avanzo	82.455	-	36.771	37.178	407	1.012.021	551.367
	Disavanzo	795.012	655.437	463.699	1.848.126	1.384.427	-	1.053.305
UMBRIA								
REGIONALE	Avanzo	785.593	40.148	787.717	827.738	40.021	2.027.743	78.546
	Disavanzo							
PERUGIA	Avanzo	131.805		462.294	500.058	37.764		889.811
	Disavanzo		162.706				432.877	
TERNI	Avanzo	137.976	154.506	199.495	354.001	154.506	52.425	104.539
	Disavanzo							
TOTALE UMBRIA	Avanzo	1.055.374	194.654	1.449.506	1.681.797	232.291	2.080.168	1.072.896
	Disavanzo	-	162.706	-	-	-	432.877	-
VALLE D' AOSTA								
REGIONALE	Avanzo						3.342	18.292
	Disavanzo	5.444	71.707	21.435	95.358	73.923		
VENETO								
REGIONALE	Avanzo	2.289	234	80.037	113.360	33.323	29.655	127.565
	Disavanzo							
BELLUNO	Avanzo	494		40.024	20.966		43.534	
	Disavanzo		19.463			19.058		28.960
PADOVA	Avanzo			475.794	399.723		430.506	
	Disavanzo	90.534	116.506			76.071		59.340
ROVIGO	Avanzo		16.866	876	1.713	837	718	33.715
	Disavanzo	9.019						
TREVISO	Avanzo			204.427	126.580		240.185	
	Disavanzo	132.326	88.534			77.847		51.948
VENEZIA	Avanzo	210.917	44.671	313.566	445.599	132.033	278.443	
	Disavanzo							31.027
VERONA	Avanzo	318.118	101.862	471.358	685.057	213.699	2.165.116	707.694
	Disavanzo							
VICENZA	Avanzo		56.765	36.010	106.572	70.562	112.048	106.203
	Disavanzo	4.811						
TOTALE VENETO	Avanzo	531.818	220.398	1.622.092	1.899.570	450.454	3.300.205	975.177
	Disavanzo	236.690	224.503	-	-	172.976	-	171.275
TOTALE COMPLESSIVO								
	Avanzo	23.036.072	16.339.846	60.016.409	63.574.693	14.062.931	62.235.515	47.996.479
	Disavanzo	9.187.614	13.029.290	4.116.667	8.186.886	14.574.866	11.005.399	23.909.856

DELIBERA DEL CONSIGLIO DIRETTIVO N. 247 DEL 26/06/2002**IL CONSIGLIO DIRETTIVO**

VISTO l'art. 32, quinto comma, del regolamento di contabilità e di amministrazione della CRI - deliberato con ordinanza commissariale n. 5134 del 22/08/1986 - che dispone che i conti consuntivi delle Unità periferiche sono approvati dal Consiglio direttivo dell'Associazione;

VISTO lo statuto approvato con D.P.C.M. n. 110 del 7/03/1997;

VISTO il verbale della Giunta esecutiva nazionale n. 9 del 14/10/98;

VISTA la propria delibera n. 131 del 16/09/2000 con la quale sono stati approvati i bilanci di previsione 2000 delle otto ex Scuole II.PP. e delle 10 Scuole A.S.;

ESAMINATE le risultanze finanziarie, amministrative ed economiche, così come indicate per ciascuna scuola negli allegati elenchi redatti dal competente Servizio ispettivo del Comitato Centrale;

VISTO il promemoria del Servizio ispettivo che costituisce parte integrante del presente provvedimento;

SU PROPOSTA del Presidente Generale di cui al promemoria del 19/6/2002;

DELIBERA

sono approvati i conti consuntivi dell'anno 2000 delle Scuole elencate con i risultati finali della gestione accanto a ciascuno indicati:

I totali delle entrate e delle spese esposte nei conti consuntivi delle Scuole II.PP. (n.8) e delle Scuole A.S. (n.10) che con la presente deliberazione vengono approvati, sono i seguenti:

totale entrate (al netto dei contributi erogati dal comitato centrale per complessive L. 5.508.621.000)	L.	6.338.130.000=
totale spese	L.	11.774.480.000=
differenza	L. -	5.386.350.000=

Con successiva deliberazione verrà approvato il conto consuntivo consolidato per categorie ex art. 37 del DPR 18 dicembre 1979 n. 696.

IL SEGRETARIO
(Dott. Mario ACCIAIOLI)

IL PRESIDENTE GENERALE
(Mariapia GARAVAGLIA)

XIV LEGISLATURA — DISEGNI DI LEGGE E RELAZIONI — DOCUMENTI

SERVIZIO ISPETTIVO

CONTO CONSUNTIVO 2000

(IMPORTI IN MIGLIAIA DI LIRE)

EX SCUOLE II.PP.		SITUAZIONE FINANZIARIA		SITUAZIONE AMMINISTRATIVA			SITUAZIONE ECONOMICA	
		ESERCIZIO 1999	ESERCIZIO 2000	ESERCIZIO 1999	ESERCIZIO 2000	Differenza	ESERCIZIO 1999	ESERCIZIO 2000
AGNELLI	avanzo			272.543	199.043		23.754	
	disavanzo	130.932	73.500			73.500		73.500
A. PLATTER	avanzo	84.482		253.920	246.504			221.709
	disavanzo		7.416			7.416	183.499	
BOLOGNA	avanzo	2.536		393.893	241.452			13.904
	disavanzo		121.777			152.441	88.371	
CHIETI	avanzo		395.900	117.311	62.968			
	disavanzo	322.371				54.343	317.706	49.324
MANTOVA	avanzo	266	88.185	7.708			16.234	
	disavanzo				48.559	56.267		56.102
MILANO	avanzo	36.745		42.471	28.507		53.803	
	disavanzo		13.964			13.964		1.964
NAPOLI	avanzo		45.114	60.174	61.259	1.085		
	disavanzo	239					239	66.970
POTENZA	avanzo	105.429		440.883	320.295		58.223	
	disavanzo		120.582			120.588		169.244
TOTALE II.PP.	avanzo	229.458	529.199	1.588.903	1.160.028	1.085	152.014	235.613
	disavanzo	453.542	337.239	0	48.559	478.519	589.815	417.104
SCUOLE A.S.								
BOLOGNA	avanzo	2.768	8.603	942	9.545	8.603		6.384
	disavanzo						15.136	
BOLZANO	avanzo			15.150				
	disavanzo	47.936	16.941		383	15.533	47.936	15.533
CREMONA	avanzo			12.506	6.751			
	disavanzo	23.848	5.079			5.755	18.981	6.095
FIRENZE	avanzo	4.914	15.177	17.118	32.295	15.177		15.177
	disavanzo						4.483	
GENOVA	avanzo		21.657	3.390	25.047	21.657		22.695
	disavanzo	13.928					18.194	
MILANO	avanzo	772		141.123	108.190			
	disavanzo		32.933			32.933	1.228	25.508
NAPOLI	avanzo	2.036		38.457	17.048		536	
	disavanzo		22.608			21.409		28.785
ROMA	avanzo	3.520		22.484	7.520		4.184	
	disavanzo		14.963			14.964		22.258
TORINO	avanzo		463	24.336	24.799	463		463
	disavanzo	4.106					4.106	
TRIESTE	avanzo			15.185	7.263			
	disavanzo	18.778	23.065			7.922	20.778	12.922
TOTALE A.S.	avanzo	14.010	45.900	290.691	238.458	45.900	4.720	44.719
	disavanzo	108.596	115.589	0	383	98.516	130.842	111.101
TOTALE COMPLESSIVO	avanzo	243.468	575.099	1.879.594	1.398.486	46.985	156.734	280.332
	disavanzo	562.138	452.828	0	48.942	577.035	720.657	528.205

**CONTO CONSUNTIVO
PER L'ESERCIZIO 2000**

Consolidato dell'Associazione

**RELAZIONE DEL PRESIDENTE GENERALE
AL CONTO CONSUNTIVO CONSOLIDATO
ESERCIZIO 2000**

Il conto consuntivo consolidato dell'esercizio 2000 riassume le risultanze finanziarie, patrimoniali, economiche ed amministrative del Comitato Centrale e delle Unità Periferiche in cui si articola l'Associazione, e precisamente di 19 Comitati Regionali, 2 Comitati Provinciali autonomi (Trento e Bolzano), 100 Comitati Provinciali e 18 Scuole II.PP. e A.S., per un totale di 139 Unità Periferiche.

La presentazione del conto consuntivo consolidato al Consiglio Direttivo Nazionale, ai fini della prescritta approvazione, avviene solo ora a causa del notevole ritardo con il quale le Unità periferiche, spesso prive di personale qualificato, hanno elaborato e trasmesso al Servizio Ispettivo del Comitato Centrale i relativi conti consuntivi.

Ciò ha comportato l'approvazione, da parte del Consiglio Direttivo Nazionale, dei conti consuntivi delle Unità periferiche in data 26/06/2002 con delibera n. 245, per i conti consuntivi dei Comitati Regionali, delle due Province autonome e dei Comitati Provinciali, e n. 247 per i conti consuntivi delle Scuole A.S. e II.PP..

Il conto consuntivo del Comitato Centrale era stato già deliberato in data 7/5/2001 con delibera del Consiglio Direttivo Nazionale n. 166, approvata dai Ministeri Vigilanti.

Si evidenzia, comunque, che l'Ente sta ponendo la massima attenzione a che le Unità periferiche siano messe in condizione di predisporre i relativi documenti contabili entro i termini previsti per l'approvazione affinché anche il conto consuntivo consolidato, e il bilancio di previsione consolidato, siano predisposti entro detti termini.

Prima di passare ad analizzare le risultanze della gestione 2000 a livello consolidato si espongono brevemente ed in modo schematico le risultanze delle singole Unità in cui si articola l'Associazione e si esaminano in dettaglio i singoli Comitati Regionali e Provinciali che hanno chiuso l'esercizio con un disavanzo di amministrazione.

Il conto consuntivo del Comitato Centrale per l'esercizio 2000, di cui alla delibera del Consiglio Direttivo Nazionale n. 166 del 7/5/2001, approvata dai Ministeri vigilanti, espone le seguenti risultanze finanziarie, patrimoniali, economiche e amministrative:

avanzo finanziario	£.	41.331.228.277
disavanzo economico	£.	40.146.255.928
avanzo di amministrazione	£.	140.753.078.339

situazione patrimoniale:

Attività	£.	501.376.445.119
Passività	£.	287.466.784.472
Differenza	£.	213.909.660.647

XIV LEGISLATURA — DISEGNI DI LEGGE E RELAZIONI — DOCUMENTI

Patrimonio netto		
Avanzo economico esercizi precedenti	£.	254.055.916.575
Disavanzo economico dell'esercizio	£.	40.146.255.928
Totale a pareggio	£.	213.909.660.647

I conti consuntivi per l'esercizio 2000 dei 19 Comitati Regionali, dei due Comitati delle Province autonome di Trento e di Bolzano e dei 100 Comitati Provinciali, approvati dal Consiglio Direttivo Nazionale con delibera n. 245 del 26/06/2002, riassumono le seguenti risultanze finanziarie, patrimoniali, economiche e amministrative:

avanzo finanziario (comprensivo dei trasferimenti interni per £. 86.754.922.000)	£.	3.310.556.000
avanzo economico	£.	24.086.623.000
avanzo di amministrazione	£.	55.387.807.000

Situazione patrimoniale:

attività	£.	781.885.411.000
passività	£.	427.205.782.000
differenza	£.	354.679.629.000

Patrimonio netto		
Avanzo economico esercizi precedenti	£.	330.593.006.000
Avanzo economico dell'esercizio	£.	24.086.623.000
Totale a pareggio	£.	354.679.629.000

I conti consuntivi delle 8 Scuole II.PP. e delle 10 Scuole A.S., approvati dal Consiglio Direttivo Nazionale con delibera n. 247 del 26/06/2002, espongono le seguenti risultanze finanziarie, patrimoniali, economiche ed amministrative:

Avanzo finanziario (comprensivo dei trasferimenti interni per £. 5.508.621.000)	£.	122.271.000
Disavanzo economico	£.	247.873.000
avanzo di amministrazione	£.	1.349.544.000

Situazione patrimoniale:

attività	£.	11.766.262.000
passività	£.	9.220.340.000
differenza	£.	2.545.922.000

Patrimonio netto		
Avanzo economico esercizi precedenti	£.	2.793.795.000
Disavanzo economico dell'esercizio	£.	247.873.000
Totale a pareggio	£.	2.545.922.000

Nel complesso le risultanze amministrative delle Unità periferiche sono di segno positivo, e precisamente pari a £. 4.286.518.000 per i Comitati Regionali e Province autonome, a £. 51.101.289.000 per i Comitati Provinciali, a £. 1.111.469.000 per le Scuole II.PP. e a £. 238.075.000 per le Scuole A.S..

Va preso atto, tuttavia, che tali valori rappresentano la somma algebrica tra il totale degli avanzi di amministrazione ed il totale dei disavanzi registrati dalle diverse Unità periferiche.

Al riguardo si segnala che tali situazioni di disavanzo di amministrazione non comportano per il Comitato Centrale alcun aggravio finanziario diretto alla copertura degli stessi disavanzi. Ciascuna Unità deve provvedere, infatti, nell'ambito della propria gestione finanziaria ad individuare le modalità di riassorbimento ed i provvedimenti da adottare al fine di eliminare tali situazioni di disavanzo di amministrazione.

Si segnala, inoltre, che tali situazioni di disavanzo saranno presumibilmente ricondotte entro valori più contenuti a seguito del completo riaccertamento dei residui attivi e passivi al quale sono state invitate le Unità Periferiche con circolare del Servizio Ispettivo n. 5068 del 3/9/2001.

Limitatamente alle Unità che presentano un disavanzo amministrativo si osserva quanto segue:

Regione Abruzzo

Teramo: l'aumento del disavanzo, che passa da £. 23.559.000 a £. 65.690.000 è determinato dal maggiore rimborso, rispetto alla previsione, dovuto al comitato regionale per spese di personale; nell'esercizio 2001 si registra il passaggio a una situazione amministrativa positiva.

Regione Calabria

Catanzaro: il disavanzo di £. 160.493.000 risente prevalentemente della situazione negativa degli anni precedenti e dei maggiori impegni per rimborsi al comitato regionale per spese di personale; l'analisi dei residui passivi, a norma dell'art.39 del D.P.R. 696/79, potrà rivelarsi assai utile.

Reggio Calabria: il disavanzo di £. 145.885.000 è dovuto al riaccertamento di residui passivi, in particolare per il condono previdenziale.

Regione Campania

Benevento: il disavanzo di £. 68.121.000 risente prevalentemente della situazione negativa dell'esercizio 1999 che era di £. 53.016.000 - determinato dall'applicazione della delibera n. 92/99 Consiglio Direttivo Nazionale con la quale a carico delle Unità fu disposto il recupero degli oneri di personale militare adibito a compiti civili - e dalla mancata realizzazione della quota di avanzo di amministrazione presunto iscritto nel bilancio di previsione esercizio 2000.

Regione Emilia Romagna

Ferrara: il disavanzo amministrativo di £. 51.527.000 è determinato dalla riduzione dei residui attivi ed in particolare da crediti degli anni 1997/98 per servizi, il cui recupero sarebbe stato più oneroso del valore del credito vantato.

Modena: il disavanzo amministrativo di £. 431.046.000 è lo stesso dell'esercizio 1999 ed è connesso alla richiesta del Ministero dell'Economia e delle Finanze del canone di locazione per la sede, con relativi arretrati dall'anno 1989.

Piacenza: si assiste ad una lieve riduzione del disavanzo che passa da £. 237.166.000 dell'esercizio 1999 a £. 212.722.000; nell'esercizio 2001 si riduce sensibilmente il disavanzo portandosi a -£. 48.541.000.

Rimini: il disavanzo amministrativo di £. 12.085.000 è influenzato sia dal disavanzo finanziario di £. 193.326.000 (che per £. 187.928.000 trova copertura con l'avanzo di amministrazione) che dal riaccertamento di residui passivi per la gestione del servizio di pronto soccorso aeroportuale.

Regione Liguria

Imperia: si registra una forte riduzione del disavanzo amministrativo che passa da £. 592.820.000 dell'esercizio 1999 - determinato dall'inserimento degli oneri per personale militare non contabilizzati negli esercizi precedenti - a £. 420.470.000.

Regione Lombardia

Bergamo: il disavanzo amministrativo di £. 1.952.308.000 è condizionato prevalentemente dal disavanzo finanziario; tale risultato è determinato dal contrasto, relativo ai rimborsi delle somme anticipate per il pagamento del personale, con il comitato regionale, a tutt'oggi ancora insoluto.

Brescia: il disavanzo amministrativo di £. 434.255.000 è influenzato sia dal disavanzo finanziario che dalla presenza di somme rimaste da pagare in conto capitale per oltre £. 1.600.000.000; su tale ultimo aspetto l'analisi dei residui passivi, a norma dell'art. 39 del DPR 696/79 richiamato nella circolare 05068/01, potrà rivelarsi assai utile.

Milano: il disavanzo amministrativo di £. 940.844.000 è influenzato dal disavanzo finanziario di £. 3.088.737.000 con impegni in conto capitale; a tale titolo alla fine dell'esercizio risultano residui passivi per oltre £. 5.900.000.000; a riguardo rigoroso dovrà essere il riaccertamento dei residui ex art.39 del DPR 696/79.

Regione Puglia

Brindisi: il disavanzo amministrativo di £. 203.000.000 risente della situazione negativa degli esercizi precedenti ed è influenzato dal disavanzo finanziario di £. 45.606.000.

Regione Sardegna

Nuoro: la modesta entità del disavanzo pari a £. 2.600.000 è determinata da maggiori spese per il canone di una locazione immobiliare, peraltro autorizzata nel corso dell'esercizio.

Oristano: si registra un lieve miglioramento del disavanzo amministrativo che passa da £. 128.285.000 dell'esercizio 1999 - determinato da minori accertamenti di entrate per servizi - a £. 124.730.000; nell'esercizio 2001 si riduce sensibilmente il disavanzo portandosi a £. 13.546.000.

Regione Sicilia

Enna: il disavanzo amministrativo di £. 10.121.000 è determinato da un impegno di spesa, autorizzata nell'esercizio 2000, per riparazione locali il cui finanziamento da parte del Comitato Centrale è avvenuto nell'esercizio successivo.

Palermo: il disavanzo amministrativo di £. 310.071.000 è connesso al rimborso al Comitato regionale di oneri per il personale militare in applicazione della delibera 92/99 del Consiglio Direttivo Nazionale; nell'esercizio 2001 l'Unità ha integralmente riassorbito il proprio disavanzo.

Trapani: la misura del disavanzo amministrativo di £. 90.000 è minima.

Regione Toscana

Firenze: si registra una riduzione del disavanzo amministrativo che passa da £ 645.717.000 dell'esercizio 1999 - determinato dall'applicazione della delibera 92/99 del Consiglio Direttivo Nazionale - a £. 618.462.000.

Massa: si assiste ad una forte contrazione del disavanzo amministrativo che passa da £. 131.198.000 del 1999 a £. 78.882.000 del 2000.

Regione Trentino Alto-Adige

Bolzano: il disavanzo amministrativo di £. 1.848.126.000 è condizionato sia dal disavanzo finanziario di £. 655.437.000 che dal riaccertamento di somme rimaste da pagare al Comitato Centrale per £. 814.857.000 relative a oneri di personale militare anni pregressi.

Regione Valle d'Aosta

Aosta: il disavanzo amministrativo di £. 95.358.000 è determinato da maggiori impegni di spesa connessi all'alluvione ottobre 2000.

Si registra infine il passaggio da una situazione amministrativa negativa per il 1999 ad una positiva per il 2000 delle seguenti Unità:

Comitati Regionali: Liguria e Marche;

Comitati Provinciali: Campobasso, Gorizia, Matera, Salerno, Taranto.

Tutto ciò premesso, le risultanze finanziarie, patrimoniali, economiche e amministrative a livello consolidato dell'Associazione sono le seguenti:

Situazione finanziaria:

(compresi trasferimenti interni per £. 92.263.543.000)

Entrate correnti e in conto capitale	£.	700.660.089.237
Partite di giro	£.	422.689.271.247
Totale entrate	£.	1.123.349.360.484
Spese correnti e in conto capitale	£.	655.896.033.960
Partite di giro	£.	422.689.271.247

XIV LEGISLATURA — DISEGNI DI LEGGE E RELAZIONI — DOCUMENTI

Totale spese	£.	1.078.585.305.207
Avanzo finanziario	£.	44.764.055.277
<u>Situazione amministrativa:</u>		
saldo di cassa al 1/1/2000	£.	135.302.673.768
riscossioni	£.	1.092.948.086.298
pagamenti	£.	1.086.419.352.145
saldo di cassa al 31/12/2000	£.	141.831.407.921
residui attivi	£.	500.963.998.504
residui passivi	£.	445.304.977.086
avanzo di amministrazione al 31/12/2000	£.	197.490.429.339
<u>Situazione patrimoniale:</u>		
totale attività	£.	1.295.028.118.119
totale passività	£.	<u>723.892.906.472</u>
differenza	£.	571.135.211.647
Patrimonio netto		
Avanzo economico esercizi precedenti	£.	587.442.717.575
Disavanzo economico dell'esercizio	£.	16.307.505.928
Totale a pareggio	£.	571.135.211.647

I risultati finanziario e amministrativo consolidati dell'Associazione risultano nettamente migliorati rispetto al precedente esercizio finanziario, per quanto a livello di singola Unità non sempre la situazione risulta così positiva, a causa, oltre che del mancato riaccertamento dei residui attivi e passivi da parte di quasi tutte le Unità periferiche, al quale si è già fatto cenno in precedenza, anche della natura socio assistenziale dei servizi sanitari resi alla collettività che impedisce di avere delle tariffe perfettamente remunerative dei costi sostenuti per la realizzazione dei servizi stessi, compresi quelli per il personale specializzato e le apparecchiature scientifiche, particolarmente onerosi. A tale riguardo si segnala l'attenzione che il Comitato Centrale sta ponendo a che le tariffe applicate dalle Unità Periferiche siano tali da eguagliare quantomeno i costi sostenuti.

Nell'esercizio 2000 non è stato possibile effettuare neanche per il Comitato Centrale il riaccertamento dei residui attivi e passivi. Tale riaccertamento è stato comunque effettuato nel corso dell'esercizio 2001 e deliberato dal Consiglio Direttivo Nazionale con provvedimento n. 191 del 3/10/2001, approvato dai Ministeri vigilanti e sarà sicuramente effettuato anche nell'esercizio 2002. In tale occasione sarà eliminato il credito di £. 73,8 miliardi circa vantato nei confronti del Dipartimento della Protezione Civile prima, e del Ministero della Salute poi, per il finanziamento dei ruoli speciali di personale civile e militare immesso nei ruoli CRI in applicazione della Legge 730/86. Ciò contribuirà certamente a ridurre l'ammontare dei residui attivi e, conseguentemente, la consistenza dell'avanzo di amministrazione del Comitato Centrale e, di riflesso, consolidato dell'Associazione.

Si evidenzia che nell'esercizio 2000 risulta diminuita, rispetto ai precedenti esercizi, la spesa per i richiami di personale militare, in linea con le osservazioni formulate dai Ministeri vigilanti in occasione dell'approvazione del conto consuntivo 2000 del Comitato Centrale e dalla Corte dei Conti in merito alla

gestione finanziaria 1998. La spesa risulta, infatti, pari a £. 14.305.194.367, con un numero medio di richiami effettuati di 428. Negli esercizi successivi il ricorso al richiamo di personale militare si è ulteriormente ridotto, con una spesa nel 2001 di £. 11.948.670.000 e un numero medio dei richiami di 353, e con una previsione di spesa per il 2002 di € 5.945.683,18 (£. 11.512.448.000).

Anche il ricorso alle collaborazioni esterne è in progressiva riduzione, in quanto si è passati da una spesa di £. 1.379.178.850 sostenuta nel 2000, già inferiore a quella sostenuta nel precedente esercizio, ad una spesa nel 2001 di £. 710.000.000. Nel 2002 è stata confermata la previsione definitiva 2001 pari a € 366.684,40 (£. 710.000.000).

Tali risultati finanziari complessivi sono frutto delle attività istituzionali dell'Ente svolte anche con il consistente contributo delle componenti volontaristiche presenti nelle varie Unità. Per quanto riguarda le attività istituzionali svolte dall'Associazione si segnalano in particolare:

- gli interventi assistenziali e di carattere umanitario svolti sia in Italia che all'estero in situazioni di crisi e di emergenza, tra i quali gli interventi effettuati in occasione dell'alluvione nella provincia di Reggio Calabria e nelle regioni del Nord Italia e le operazioni di soccorso in favore delle popolazioni del Kosovo, compresa la realizzazione presso l'Ospedale Civile della città di Peje (Kosovo) di un poliambulatorio ginecologico, ostetrico, pediatrico e materno infantile;

- le attività di pronto soccorso e trasporto infermi in convenzione con le Aziende Sanitarie Locali;

- l'assistenza e la rieducazione fornita dai Centri di Educazione motoria a favore di soggetti cerebrolesi;

- il servizio di pronto soccorso sanitario aeroportuale svolto in aeroporti civili nazionali;

- l'attività per la raccolta e lavorazione del sangue.

Sulla base di quanto finora esposto viene presentato al Consiglio Direttivo Nazionale, ai fini dell'approvazione, il conto consuntivo consolidato dell'Associazione per l'esercizio 2000.

IL PRESIDENTE GENERALE
(Mariapia GARAVAGLIA)

**RELAZIONE DEL COLLEGIO DEI REVISORI DEI CONTI DELLA C.R.I.
AL CONTO CONSUNTIVO CONSOLIDATO DELL'ASSOCIAZIONE
ESERCIZIO 2000**

- **Premessa**

Ai sensi dell'articolo 37 del D.P.R. n. 696/1979, l'Associazione della Croce Rossa Italiana ha elaborato il Conto consuntivo consolidato relativo all'esercizio finanziario 2000, che riassume le risultanze finanziarie, patrimoniali, economiche ed amministrative del Comitato Centrale e delle Unità periferiche nelle quali si articola l'Associazione, ovvero 19 Comitati regionali, 2 Comitati provinciali autonomi (Trento e Bolzano), 100 Comitati provinciali e 18 Scuole II.PP. e A.S., per un totale di 139 unità periferiche.

Occorre, in via preliminare, sottolineare il notevole ritardo con il quale l'Ente ha provveduto ad adottare l'atto in esame, in difformità ad ogni prescrizione normativa in materia, ritardo che, tra l'altro, si è riflesso anche nella presentazione della dichiarazione dei redditi del Comitato centrale per l'esercizio finanziario di riferimento.

In considerazione di ciò, questo organo provvede all'esame del documento contabile per mere ragioni di correttezza, benchè consapevole che qualsiasi azione di risanamento di eventuali disavanzi risulta ormai assolutamente intempestiva.

In sostanza, la presentazione ritardata dei risultati di bilancio comporta l'impossibilità di intervenire in maniera incisiva sulla attività di controllo, né tantomeno consente ai vertici dell'Ente di disporre azioni e programmi per il riassorbimento di perdite. Viene quindi sterilizzata ogni possibilità di procedere all'utilizzo di strumenti programmatori della gestione con la conseguenza che i bilanci risultano una mera elencazione di dati contabili ed il consolidato stesso un "riassunto" delle varie articolazioni dell'Ente, con evidenti conseguenze sull'impossibilità da parte di questo collegio di verificare i miglioramenti di gestione.

La circostanza poi che per le articolazioni periferiche dell'Associazione non si è provveduto al riaccertamento dei residui, ai sensi e per gli effetti dell'articolo 39 del decreto presidenziale sopra indicato, potrebbe influenzare la reale entità dei risultati esposti in bilancio, malgrado questo organo collegiale abbia più volte invitato la C.R.I. a provvedere in tal senso.

- **Valutazioni generali**

La relazione del Presidente Generale relativa al conto consuntivo consolidato per l'esercizio finanziario 2000 espone le motivazioni che hanno portato l'Associazione al notevole ritardo nella presentazione del documento, individuandole nella mancata presentazione dei consuntivi da parte di alcune Unità Periferiche prive di personale qualificato per tale adempimento.

Il Presidente precisa poi che l'Ente sta ponendo la massima attenzione a che le unità periferiche siano messe in condizione di predisporre i documenti contabili entro i termini, ma non vengono indicati i correttivi che si intendono adottare per sanare tale situazione.

Tali inadempienze delle unità periferiche oltre che rendere sterile qualsiasi possibilità di tempestivo intervento di risanamento, potrebbero anche configurare l'ipotesi di elusione di ogni utile controllo delle modalità di gestione. Pertanto, gli organi di vertice dell'Amministrazione dovrebbero provvedere ad una riduzione delle erogazioni a tali unità, che sono tenute a presentare degli adeguati programmi per il rientro di situazioni deficitarie. Tale circostanza deve essere tenuta in considerazione in sede di ripartizione delle risorse nel bilancio di previsione.

Vengono fornite anche assicurazioni in merito all'impossibilità di far gravare i disavanzi di alcune Unità periferiche sul bilancio del Comitato centrale o di altre unità, in considerazione della circostanza che ciascuna unità deve provvedere, nell'ambito della propria gestione finanziaria ad individuare le modalità di riassorbimento e i provvedimenti da adottare al fine di eliminare i disavanzi.

In ogni caso, però, non si fa alcun riferimento alle modalità attraverso le quali dovrebbero articolarsi i piani di rientro.

Rimane, inoltre, quanto già in precedenza evidenziato circa il mancato riaccertamento complessivo dei residui.

Per le unità periferiche che hanno chiuso in disavanzo vengono fornite delle sintetiche descrizioni delle relative motivazioni.

Le risultanze finanziarie, amministrative, economiche e patrimoniali al 31.12.2000 sono indicate come segue:

1. Situazione finanziaria

- Avanzo Comitato centrale	+ 41.331.228.227
- Avanzo Comitati regionali e Provinciali autonomi	+ 503.142.000
- Avanzo Comitati provinciali	+ 2.807.414.000
- Disavanzo Scuole II.PP.	+ 191.960.000
- Disavanzo Scuole A.S.V.	- 69.689.000
<u>Avanzo finanziario totale</u>	<u>+ 44.764.055.277</u>

2. Situazione amministrativa

Comitato Centrale

- Avanzo di cassa all'inizio dell'esercizio	+ 28.366.593.768
- Riscossioni	+ 592.395.985.298
- Pagamenti	- 597.124.846.145
- Avanzo di cassa a fine esercizio	+ 23.637.732.921

- Residui attivi totale	+ 290.667.153.504
- Residui passivi totale	- 173.551.808.086

Avanzo di amministrazione a fine esercizio	+ 140.735.078.339
--	-------------------

Comitati Regionali e Provinciali autonomi

- Avanzo di cassa all'inizio dell'esercizio	+ 12.019.415.000
- Riscossioni	+ 208.032.473.000
- Pagamenti	- 198.531.842.000
- Avanzo di cassa a fine esercizio	+ 21.520.046.000

- Residui attivi totale	+ 61.736.289.000
- Residui passivi totale	- 78.969.817.000

Avanzo di amministrazione a fine esercizio	+ 4.286.518.000
--	-----------------

Comitati provinciali

- Avanzo di cassa all'inizio dell'esercizio	+ 91.079.207.000
- Riscossioni	+ 280.893.145.000
- Pagamenti	- 278.139.573.000
- Avanzo di cassa a fine esercizio	+ 93.832.779.000

- Residui attivi totale	+142.487.914.000
- Residui passivi totale	- 185.219.404.000

Avanzo di amministrazione a fine esercizio	+ 51.101.289.000
--	------------------

Scuole II.PP.

- Avanzo di cassa all'inizio dell'esercizio	+ 3.339.476.000
- Riscossioni	+ 10.450.239.000
- Pagamenti	- 11.491.164.000
- Avanzo di cassa a fine esercizio	+ 2.298.551.000

- Residui attivi totale	+ 5.884.240.000
- Residui passivi totale	- 7.071.322.000

Avanzo di amministrazione a fine esercizio	+ 1.111.469.000
--	-----------------

Scuole A.S.V.

- Avanzo di cassa all'inizio dell'esercizio	+ 497.982.000
- Riscossioni	+ 1.176.244.000
- Pagamenti	- 1.131.927.000
- Avanzo di cassa a fine esercizio	+ 542.299.000

- Residui attivi totale	+ 188.402.000
- Residui passivi totale	- 492.626.000

Avanzo di amministrazione a fine esercizio	+ 238.075.000
--	---------------

Totale avanzo d'amministrazione a fine esercizio	+ 197.490.429.339
---	--------------------------

3. Situazione economica**Entrate di parte corrente**

- Comitato centrale	+ 303.564.460.237
- Comitati regionali e provinciali autonomi	+ 121.738.730.000
- Comitati provinciali	+ 233.519.351.000
- Scuole II.PP.	+ 8.219.802.000
- Scuole A.S.V.	+ 997.415.000

Totale	+ 668.039.758.237
---------------	--------------------------

Uscite di parte corrente

- Comitato centrale	- 258.633.223.763
- Comitati regionali e provinciali autonomi	- 114.137.327.000
- Comitati provinciali	- 192.296.459.000
- Scuole II.PP.	- 7.858.615.000
- Scuole A.S.V.	- 1.039.738.000

Totale	- 573.965.362.763
---------------	--------------------------

Differenza	+ 94.074.395.474
-------------------	-------------------------

Componenti che non danno luogo a movimenti finanziari**Entrate**

- Comitato centrale	+ 4.814.959.155
- Comitati regionali e provinciali autonomi	+ 7.923.460.000

- Comitati provinciali	+ 39.160.404.000
- Scuole II.PP.	+ 689.224.000
- Scuole A.S.V.	+ 20.351.000
Totale	+ 52.608.398.155
Uscite	
- Comitato centrale	- 89.892.451.557
- Comitati regionali e provinciali autonomi	- 23.454.785.000
- Comitati provinciali	- 48.366.751.000
- Scuole II.PP.	- 1.231.902.000
- Scuole A.S.V.	- 44.410.000
Totale	- 162.990.299.557
Differenza	- 110.381.901.402
<u>Disavanzo economico totale</u>	- 16.307.505.928

4. Situazione patrimoniale

Attività patrimoniali

- Comitato centrale	+ 501.376.445.119
- Comitati regionali e provinciali autonomi	+ 117.947.775.000
- Comitati provinciali	+ 663.937.636.000
- Scuole II.PP.	+ 10.576.182.000
- Scuole A.S.V.	+ 1.190.080.000
Totale	+ 1.295.028.118.119

Passività patrimoniali

- Comitato centrale	- 287.466.784.472
- Comitati regionali e provinciali autonomi	- 86.347.588.000
- Comitati provinciali	- 340.858.194.000
- Scuole II.PP.	- 8.470.771.000
- Scuole A.S.V.	- 749.569.000
Totale	- 723.829.906.472

Patrimonio netto + 571.135.211.647

Avanzo economico esercizi precedenti + 587.442.717.575

Disavanzo economico esercizio - 16.307.505.928

Totale a pareggio + 571.135.211.647

Dall'esame dei dati contabili esposti, risulta che il patrimonio netto, nell'esercizio di riferimento ha subito un decremento pari al 3% rispetto all'anno precedente, corrispondente ad un valore di circa 16 miliardi di lire, che rappresenta il disavanzo economico di esercizio.

Il risultato economico di esercizio, derivante dalla somma algebrica degli avanzi - disavanzi delle singole unità e del Comitato centrale, nel complesso fa registrare una riduzione di notevole entità rispetto al 1999 quando l'avanzo economico era pari a circa 143 miliardi di lire.

Dal punto di vista finanziario, invece, nell'anno 2000, a livello consolidato emerge un avanzo finanziario pari al 42% in più rispetto all'anno precedente, con un valore in miliardi di lire pari a 44,7 circa a fronte di 24 circa del 1999.

Anche l'avanzo di amministrazione risulta aumentato rispetto all'anno 1999, in misura percentuale pari al 20%, facendo registrare un incremento di circa 40 miliardi di lire.

Procedendo all'esame dei risultati di gestione delle singole unità periferiche, si registrano varie unità che hanno chiuso l'esercizio in disavanzo. Al riguardo, l'Associazione dovrà procedere ad individuare soluzioni opportune perché tali unità provvedano a ristabilire la prescritta situazione di pareggio senza che ciò determini un aggravio, in termini di costi, per il Comitato centrale.

A tal fine, il Collegio ritiene che il bilancio di previsione consolidato dell'Associazione per l'esercizio 2002, benchè non ancora predisposto, possa rappresentare il momento dal quale partire per intraprendere ogni iniziativa utile all'assorbimento dei disavanzi in questione, anche attraverso il contenimento delle erogazioni alle unità periferiche deficitarie, qualora le medesime non presentino adeguati piani di risanamento. Dall'esame degli atti si evince, infatti, che le situazioni negative sono spesso determinate esclusivamente da spese di funzionamento alle quale peraltro le unità periferiche devono far fronte in maniera autonoma.

• Conclusioni

In primo luogo, non può che essere ribadito quanto rappresentato in premessa in ordine al ritardo temporale, rispetto ai termini di legge, con cui è stato presentato il Conto consuntivo consolidato per l'esercizio finanziario 2000. Tale ritardo, assolutamente inaccettabile per un Ente pubblico, impedisce di porre in essere i provvedimenti necessari al riequilibrio gestionale, in tempi ragionevolmente brevi, delle risultanze contabili negative e potrebbe configurare l'inaccettabile ipotesi che per alcune unità periferiche diventi espediente per superare la propria incapacità di provvedere al finanziamento delle spese di funzionamento.

Del resto, è di tutta evidenza che, in base a quanto prescritto dalla normativa in materia di bilancio consolidato, qualsiasi ritardo avvenuto nell'approvazione dei documenti contabili di una sola unità periferica, si riflette con pari negatività temporale sull'elaborazione del documento finale dell'Ente. Pertanto, appare indispensabile che la C.R.I. utilizzi gli strumenti normativamente previsti per eliminare in via definitiva tali disfunzioni, anche attraverso il ricorso a "commissari ad acta" o, addirittura, sino a giungere allo scioglimento delle unità inadempienti, ai sensi del proprio statuto.

Viene, dunque, ribadita la determinazione di questo organo di controllo di invitare i vertici dell'Ente a provvedere alle adeguate riduzioni di erogazioni a tali unità periferiche in sede di bilancio di previsione consolidato per il 2002.

Malgrado le risultanze contabili consolidate dell'Associazione lascino supporre una situazione globale non in allarme, questo organo collegiale non può che ribadire le perplessità espresse in merito alla reale consistenza dei valori espressi in bilancio, soprattutto in relazione al mancato riaccertamento dei residui.

In tale prospettiva va esaminata la problematica relativa alla dovuta cancellazione dai residui attivi della posta riguardante l'applicazione della legge n. 730/1986, per l'importo di 73 miliardi di lire circa, anche in considerazione di quanto rappresentato al riguardo dalle Amministrazioni Vigilanti.

Il Collegio ha preso, comunque, atto che dell'impegno assunto dall'Ente in ordine al riaccertamento dei residui, ai sensi dell'articolo 39 del D.P.R. n. 696/1979.

Ritenuto quanto sopra esposto, il Collegio esprime parere che il documento contabile in questione possa essere trasmesso, per i prescritti controlli, ai Ministeri Vigilanti.

IL COLLEGIO

Dr. Alfredo Roccella

F.to A. Roccella

Dr.ssa Francesca Milito

F.to F. Milito

per copia conforme

DELIBERA DEL CONSIGLIO DIRETTIVO N. 254 DEL 30/07/2002

IL CONSIGLIO DIRETTIVO

VISTI gli artt. 32 e 37 del D.P.R. 696 del 18/12/1979;

VISTO il regolamento di contabilità e di amministrazione della Croce Rossa Italiana;

VISTO l'art. 23, co. 1 punto b) e l'art. 29 dello Statuto C.R.I.;

VISTA la circolare S.A.G.E. n. 04624 del 5/8/98;

VISTA la Delibera del C.D.N. n. 140 del 25/10/2000 con la quale è stato approvato il Bilancio di Previsione Consolidato per l'esercizio 2000;

VISTA la Delibera del CDN n. 166 del 07/05/2001 con la quale è stato approvato il Conto Consuntivo del Comitato Centrale C.R.I. per l'esercizio 2000;

VISTA la Delibera del C.D.N. n. 245 del 26/06/2002 di approvazione dei Conti Consuntivi dell'anno 2000 delle Unità Periferiche Regionali e delle Province Autonome ed il relativo promemoria di accompagnamento;

VISTA la Delibera del C.D.N. n. 247 del 26/06/2002 di approvazione dei Conti Consuntivi dell'anno 2000 delle Scuole C.R.I. ed il relativo promemoria di accompagnamento;

VISTE altresì le aggregazioni finanziarie, patrimoniali, amministrative ed economiche delle Unità Periferiche C.R.I. trasmesse dal Servizio Ispettivo con nota n. ISPETT.-0002313/02 del 09/07/2002;

VISTA la relazione del Collegio dei Revisori di cui al verbale n. 19 del 19/07/2002;

UDITA la relazione del Presidente Generale;

DELIBERA:

Di approvare il Conto Consuntivo Consolidato per l'esercizio 2000 con le seguenti risultanze finali:

Situazione Finanziaria

(compresi trasferimenti interni per £. 92.263.543.000)

Entrate Correnti	£. +	668.039.758.237
Entrate in Conto Capitale	£. +	32.620.331.000
Partite di Giro	£. +	422.689.271.247
Totale Entrate	£. +	1.123.349.360.484
Spese Correnti	£. -	573.965.362.763
Spese in Conto Capitale	£. -	81.930.671.197
Partite di Giro	£. -	422.689.271.247
Totale Spese	£. -	1.078.585.305.207
Avanzo Finanziario	£. +	44.764.055.277

Situazione Amministrativa

Saldo cassa all'1/1/2000	£. +	135.302.673.768
- riscossioni	£. +	1.092.948.086.298
- pagamenti	£. -	1.086.419.352.145
Saldo cassa al 31/12/2000	£. +	141.831.407.921
Residui Attivi	£. +	500.963.998.504
Residui Passivi	£. -	445.304.977.086
Avanzo di amministrazione Al 31 dicembre 2000	£. +	197.490.429.339

Situazione Patrimoniale

Totale attività patrimoniali	£. +	1.295.028.118.119
Totale passività patrimoniali	£. -	723.892.906.472
Differenza	£. +	571.135.211.647
Patrimonio Netto:		
Saldi economici esercizi precedenti	£. +	587.442.717.575
Disavanzo economico d'esercizio	£. -	16.307.505.928
Totale a pareggio	£. +	571.135.211.647

Situazione Economica

(compresi trasferimenti interni per £. 92.263.543.000)

Entrate di parte corrente	£. +	668.039.758.237
Uscite di parte corrente	£. -	573.965.362.763
Differenza	£. +	94.074.395.474

Componenti che non danno luogo a Movimenti finanziari:

Attività	£. +	52.608.398.155
Passività	£. -	162.990.299.557
Differenza	£. -	110.381.901.402

Avanzo economico al 31 dicembre 2000	£. -	16.307.505.928
---	-------------	-----------------------

La presente delibera sarà sottoposta alla approvazione degli Organi di Vigilanza.

IL PRESIDENTE GENERALE
(Mariapia GARAVAGLIA)

CONTO CONSUNTIVO CONSOLIDATO PER L'ESERCIZIO 2000
-Situazione Finanziaria-

ENTRATE	CONSOLIDATO	USCITE	CONSOLIDATO
ENTRATE CORRENTI		USCITE CORRENTI	
Cat. 1 Aliquote contributive a carico dei datori di lavoro e/o degli iscritti	2.456.403.000	Cat. 1 Spese per gli Organi dell' Ente	263.020.674
Cat. 2 Quote di partecipazione degli iscritti all'onere di specifiche gestioni	92.421.880	Cat. 2 Oneri per il personale in attività di servizio	225.519.535.415
Cat. 3 Trasferimenti da parte dello Stato	243.136.236.000	Cat. 3 Oneri per il personale in quiescenza	0
Cat. 4 Trasferimenti da parte delle Regioni	1.102.965.000	Cat. 4 Spese l'acquisto di beni di consumo e di servizi	161.418.379.771
Cat. 5 Trasferimenti da parte dei comuni e delle province	2.415.057.000	Cat. 5 Spese per prestazioni istituzionali	0
Cat. 6 Trasferimenti da parte di altri Enti del settore pubblico	100.107.484.191	Cat. 6 Trasferimenti Passivi	91.757.243.126
Cat. 7 Entrate derivanti dalla vendita di beni e dalla prestazione di servizi	188.153.417.683	Cat. 7 Oneri Finanziari	3.708.084.355
Cat. 8 Redditi e provenienti Patrimoniali	4.463.314.809	Cat. 8 Oneri Tributarî	17.193.487.975
Cat. 9 Poste correttive e compensative di spese correnti	73.910.712.341	Cat. 9 Poste correttive e compensative di entrate correnti	70.262.037.447
Cat. 10 Entrate non Classificabili in altre voci	52.201.746.333	Cat. 10 Spese non classificabili in altre voci	3.843.574.000
TOTALE ENTRATE CORRENTI	668.039.758.237	TOTALE SPESE CORRENTI	573.965.362.763
ENTRATE IN CONTO CAPITALE		SPESE IN CONTO CAPITALE	
Cat.11 Alienazione di immobili e diritti reali	19.843.543.000	Cat. 11 Acquisizione beni di uso durevole ed opere immobiliari	21.310.927.877
Cat.12 Alienazione di immobilizzazioni tecniche	3.498.000	Cat. 12 Acquisizione di immobilizzazioni tecniche	46.986.890.246
Cat.13 Realizzo di valori mobiliari	0	Cat. 13 Partecipazioni e acquisto di valori mobiliari	0
Cat.14 Riscossione di crediti	36.818.000	Cat. 14 Concessioni di crediti ed anticipazioni	49.535.916
Cat.15 Trasferimenti dallo Stato	0	Cat. 15 Indennità di anzianità e similari al personale cessato dal servizio	11.812.097.718
Cat.16 Trasferimenti dalle Regioni	4.620.000.000	Cat. 16 Rimborso di mutui	1.771.219.440
Cat.17 Trasferimenti da comuni e province	0		
Cat.18 Trasferimenti da altri Enti del settore pubblico	4.334.400.000		
Cat.19 Assunzione di mutui	3.158.082.000		
Cat.20 Assunzione di altri debiti finanziari	623.990.000		
TOTALE ENTRATE IN CONTO CAPITALE	32.620.331.000	TOTALE SPESE IN CONTO CAPITALE	81.930.671.197
Cat. 22 Entrate aventi natura di partite di giro	422.689.271.247	Cat. 21 Entrate aventi natura di partite di giro	422.689.271.247
TOTALE GENERALE DELLE ENTRATE	1.123.349.360.484	TOTALE GENERALE DELLE SPESE	1.078.585.305.207
DISAVANZO FINANZIARIO	0	AVANZO FINANZIARIO	44.764.055.277
TOTALE A PAREGGIO	1.123.349.360.484	TOTALE A PAREGGIO	1.123.349.360.484

CONTO CONSUNTIVO CONSOLIDATO PER L'ESERCIZIO 2000
-Situazione Amministrativa-

		TOTALI
Avanzo/Disavanzo di Cassa all'inizio dell'esercizio		135.302.673.768
Riscossioni		1.092.948.086.298
Pagamenti		1.086.419.352.145
Avanzo/Disavanzo di Cassa alla fine dell'esercizio		141.831.407.921
Residui attivi	Degli esercizi precedenti	263.856.717.212
	Dell'esercizio	<u>237.107.281.292</u>
		500.963.998.504
Residui passivi	Degli esercizi precedenti	169.973.207.970
	Dell'esercizio	<u>275.331.769.116</u>
		445.304.977.086
Avanzo/Disavanzo di Amministrazione a fine Esercizio		197.490.429.339

CONTO CONSUNTIVO CONSOLIDATO PER L'ESERCIZIO 2000
-Stato Patrimoniale-

PATRCONS

ATTIVITA'	TOTALI	PASSIVITA'	TOTALI
Disponibilità liquide	143.158.098.921	Debiti di tesoreria	1.326.691.000
Crediti di regolamento	500.894.569.169	Debiti di regolamento	445.304.977.086
Crediti bancari e finanziari	355.292.335	Debiti bancari e finanziari	22.962.108.860
Rimanenze attive d'esercizio	1.704.694.000	Rimanenze passive d'esercizio	0
Investimenti mobiliari	0	Fondi per accantonamenti vari (Indennità anzianità personale)	0
Immobili	268.804.809.353	Poste rettifiche dell'attivo:	
Immobilizzazioni tecniche	380.110.654.341	- Fondo ammortamenti vari	254.171.255.286
Altri costi pluriennali	0	- Fondi diversi	127.874.240
TOTALE ATTIVITA'	1.295.028.118.119	TOTALE PASSIVITA'	723.892.906.472
Deficit patrimoniale:		Patrimonio netto:	
Disavanzo economico esercizi precedenti	0	Avanzo economico esercizi precedenti	587.442.717.575
Disavanzo economico dell'esercizio	16.307.505.928	Avanzo economico dell'esercizio	
TOTALE A PAREGGIO	1.311.335.624.047	TOTALE A PAREGGIO	1.311.335.624.047
Conti d'ordine		Conti d'ordine	

CONTO CONSUNTIVO CONSOLIDATO PER L'ESERCIZIO 2000
-Conto Economico-

ECO-CONS

ENTRATE		TOTALI	SPESE		TOTALI
ENTRATE CORRENTI			SPESE CORRENTI		
Cat. 1	Aliquote contributive a carico dei datori di lavoro e/o degli iscritti	2.456.403.000	Cat. 1	Spese per gli Organi dell'Ente	263.020.674
Cat. 2	Quote partecipazione degli iscritti all'onere di specifiche Gestioni	92.421.880	Cat. 2	Oneri per il personale in attività di servizio	225.519.535.415
Cat. 3	Trasferimenti da parte dello Stato	243.136.236.000	Cat. 3	Oneri per il personale in quiescenza	0
Cat. 4	Trasferimenti da parte delle Regioni	1.102.965.000	Cat. 4	Spese l'acquisto di beni di consumo e di servizi	161.418.379.771
Cat. 5	Trasferimenti da parte dei comuni e delle provincie	2.415.057.000	Cat. 5	Spese per prestazioni istituzionali	0
Cat. 6	Trasferimenti da parte di altri enti del settore pubblico	100.107.484.191	Cat. 6	Trasferimenti Passivi	91.757.243.126
Cat. 7	Entrate derivanti dalla vendita di beni e dalla prestazione di servizi	188.153.417.683	Cat. 7	Oneri Finanziari	3.708.084.355
Cat. 8	Redditi e proventi Patrimoniali	4.463.314.809	Cat. 8	Oneri Tributarî	17.193.487.975
Cat. 9	Poste correttive e compensative di spese correnti	73.910.712.341	Cat. 9	Poste correttive e compensative di entrate correnti	70.262.037.447
Cat. 10	Entrate non Classificabili in altre voci	52.201.746.333	Cat. 10	Spese non classificabili in altre voci	3.843.574.000
TOTALE PARTE PRIMA		668.039.758.237	TOTALE PARTE PRIMA		573.965.362.763
Parte Seconda : componenti che non danno luogo a movimenti finanziari			Parte Seconda : componenti che non danno luogo a movimenti finanziari		
A)	Entrate accertate in precedenti esercizi di pertinenza dell'esercizio	0	A)	Spese di competenza impegnate in precedenti esercizi	0
B)	Produzione e movimenti interni	0	B)	Produzione e movimenti interni	0
C)	Trasferimenti attivi in natura (obblazioni, lasciti, donazioni in natura)	12.686.830.000	C)	Trasferimenti passivi in natura (contributi, concorsi, soccorsi e obblazioni in natura)	1.611.960.275
D)	Variazioni patrimoniali straordinarie	39.921.568.155	D)	Ammortamenti e deperimenti	21.625.381.458
E)	Spese impegnate di competenza di successivi esercizi	0	E)	Svalutazione e deprezzamenti	4.674.027.000
TOTALE PARTE SECONDA		52.608.398.155	TOTALE PARTE SECONDA		162.990.299.557
TOTALE GENERALE DELLE ENTRATE		720.648.156.392	TOTALE GENERALE DELLE SPESE		736.955.662.320
DISAVANZO ECONOMICO		16.307.505.928	AVANZO ECONOMICO		
TOTALE A PAREGGIO		736.955.662.320	TOTALE A PAREGGIO		736.955.662.320

XIV LEGISLATURA — DISEGNI DI LEGGE E RELAZIONI — DOCUMENTI

Categoria	N.	RIEPILOGO TITOLI	GESTIONE DI COMPETENZA									RESIDUI INIZIO ESERCIZIO
			PREVISIONI				SOMME IMPEGNATE			DIFFERENZE RISPETTO ALLE PREVISIONI		
			INIZIALI	VARIAZIONI		DEFINITIVE (4+5-6)	PAGATI	RIMASTE DA PAGARE (10-8)	TOTALI IMPEGNATI (8+9)	IN PIU' (10-7)	IN MENO (7-10)	
				IN AUMENTO (7-4)	IN DIMINUIZIONE (4-7)							
4	5	6	7	8	9	10	11	12	13			
		TITOLO I	Spese Correnti									
Categoria 1		Spese per gli organi dell'Esse	361.000.000	-	-	361.000.000	181.192.301	81.828.373	263.020.674	-	97.979.336	39.605.454
Categoria 2		Oneri per il personale in attività di servizio	202.932.493.000	34.975.519.000	6.681.961.000	231.226.051.000	173.881.502.445	51.638.032.970	225.519.535.415	-	5.706.515.585	62.267.483.478
Categoria 3		Oneri per il personale in quiescenza	-	-	-	-	-	-	-	-	-	-
Categoria 4		Spese per l'acquisto di beni di consumo e di servizio	164.368.103.000	14.993.061.125	6.840.594.125	172.520.570.000	117.323.194.030	44.095.185.741	161.418.379.771	-	11.102.190.229	71.830.016.119
Categoria 5		Spese per prestazioni istituzionali	-	-	-	-	-	-	-	-	-	-
Categoria 6		Trasferimenti passivi	106.478.210.000	2.951.582.520	13.882.977.520	95.546.815.000	77.758.444.610	13.998.798.516	91.757.243.126	-	3.789.571.874	22.874.068.776
Categoria 7		Oneri finanziari	4.075.548.000	17.127.000	111.170.000	3.981.505.000	3.354.733.752	353.350.603	3.708.084.355	-	273.470.645	407.812.381
Categoria 8		Oneri tributari	15.443.369.000	1.578.115.000	414.282.000	16.607.202.000	10.791.200.340	6.402.287.635	17.193.487.975	586.285.975	-	4.610.297.791
Categoria 9		Poste correttive e compensative di estrate correnti	67.654.767.000	6.339.207.000	8.398.690.000	65.595.284.000	47.371.930.447	22.890.107.000	70.262.037.447	4.666.753.447	-	48.721.422.000
Categoria 10		Spese non classificabili in altre voci	7.904.354.000	2.110.851.000	376.350.000	9.638.855.000	2.872.273.000	971.301.000	3.843.574.000	-	5.795.281.000	5.986.440.000
		Totale Titolo I	569.217.844.000	62.965.462.645	36.706.824.645	595.477.282.000	433.534.470.925	140.430.891.838	573.965.362.763	5.253.839.422	26.764.958.639	216.737.145.999
		TOTALE SPESE CORRENTI	569.217.844.000	62.965.462.645	36.706.824.645	595.477.282.000	433.534.470.925	140.430.891.838	573.965.362.763	5.253.839.422	26.764.958.639	216.737.145.999
		TITOLO II	Spese in conto Capitale									
Categoria 11		Acquisizione di beni di uso durevole ed opere immobiliari	12.364.350.000	3.634.813.000	486.143.000	15.513.020.000	8.098.499.406	13.212.428.471	21.310.927.877	5.791.907.877	-	33.549.163.622
Categoria 12		Acquisto di immobilizzazioni tecniche	29.901.801.000	12.738.534.000	1.805.944.000	40.834.391.000	14.654.264.607	32.332.625.639	46.986.890.246	6.152.499.246	-	48.595.284.855
Categoria 13		Partecipazione e acquisto di valori mobiliari	-	-	-	-	-	-	-	-	-	-
Categoria 14		Concessioni di crediti ed anticipazioni	4.000.000	9.000.000	1.500.000	11.500.000	44.018.848	5.517.068	49.535.916	38.035.916	-	10.434.168
Categoria 15		Indennità di anzianità e similari al personale cessato dal servizio	10.195.000.000	2.150.795.000	795.000	12.345.000.000	9.503.273.597	2.308.824.121	11.812.097.718	-	532.902.282	796.206.356
		Totale Titolo II	52.465.151.000	18.533.142.000	2.284.382.000	68.703.911.000	32.308.056.458	47.859.395.299	80.159.451.757	11.988.443.839	532.902.282	82.951.089.801
		TOTALE SPESE IN CONTO CAPITALE	52.465.151.000	18.533.142.000	2.284.382.000	68.703.911.000	32.308.056.458	47.859.395.299	80.159.451.757	11.988.443.839	532.902.282	82.951.089.801
		TITOLO III	Estensione di mutui e anticipazioni									
Categoria 16		Anticipazioni di mutui	1.473.716.000	49.328.000	5.403.000	1.517.641.000	1.749.551.440	21.668.000	1.771.219.440	253.578.440	-	279.937.000
		Totale Titolo III	1.473.716.000	49.328.000	5.403.000	1.517.641.000	1.749.551.440	21.668.000	1.771.219.440	253.578.440	-	279.937.000
		TOTALE SPESE IN CONTO CAPITALE	53.938.867.000	18.582.470.000	2.289.785.000	70.221.552.000	34.049.607.898	47.881.063.299	81.930.671.197	12.242.021.479	532.902.282	83.231.026.081
		TITOLO IV	Partite di giro									
Categoria 21		Spese aventi natura di partite di giro	298.227.684.000	15.347.528.000	1.178.424.000	312.396.788.000	335.669.457.268	87.019.813.979	422.689.271.247	110.292.483.247	-	145.315.277.024
		Totale Titolo IV	298.227.684.000	15.347.528.000	1.178.424.000	312.396.788.000	335.669.457.268	87.019.813.979	422.689.271.247	110.292.483.247	-	145.315.277.024
		TOTALE GENERALE DELLE SPESE	921.384.395.000	96.895.460.645	40.184.233.645	978.895.622.000	803.253.536.091	275.331.769.116	1.078.585.365.207	127.787.544.148	27.297.868.941	445.283.449.824

XIV LEGISLATURA — DISEGNI DI LEGGE E RELAZIONI — DOCUMENTI

GESTIONE RESIDUI PASSIVI					GESTIONE DI CASSA							TOTALE DEI RESIDUI AL TERMINE DELL'ESERCIZIO (9+15)
PAGATI	RIMASTI DA PAGARE (16-14)	TOTALI (14+15)	VARIAZIONI		PREVISIONI	VARIAZIONI		DEFINITIVE (19+20-21)	PAGAMENTI	DIFFERENZE RISPETTO ALLE PREVISIONI		
			IN PIU' (16-13)	IN MENO (16-13)		IN AUMENTO	IN DIMINUIZIONE			IN PIU' (23-22)	IN MENO (23-22)	
14	15	16	17	18	19	20	21	22	23	24	25	26
34.705.454	4.900.000	39.605.454			389.000.000			389.000.000	215.897.755		173.107.245	86.728.373
44.400.466.147	20.158.103.331	64.558.569.478	2.538.308.000	267.222.000	215.357.963.000	34.975.519.000	6.681.961.000	243.651.591.000	218.281.968.592		25.369.552.408	71.796.196.301
45.139.542.358	26.681.758.761	71.821.301.119	1.989.392.000	1.998.107.000	178.296.381.000	14.935.061.125	6.790.594.125	186.440.848.000	162.462.736.388		23.978.111.612	70.776.944.502
14.755.934.979	8.099.633.797	22.855.568.776	1.398.000	19.878.000	119.677.903.000	2.951.582.528	13.882.977.528	108.746.508.000	92.514.379.589		16.232.128.411	22.098.452.313
381.779.827	29.044.554	410.824.381	7.897.000	4.880.000	4.340.548.000	17.177.000	111.170.000	4.266.505.000	3.736.513.579		529.991.421	382.395.157
3.501.878.365	1.025.244.426	4.527.122.791	86.970.000	170.145.000	15.810.818.000	1.578.115.000	414.282.000	16.974.651.000	14.293.078.705		2.681.572.295	7.477.532.061
25.385.943.000	23.681.996.000	49.067.939.000	8.290.185.000	7.943.668.000	67.654.767.000	6.339.207.000	8.398.690.000	65.595.284.000	72.757.873.447	7.162.589.447		46.572.103.000
1.349.864.000	2.458.186.000	3.808.050.000	119.480.000	2.297.870.000	7.904.354.000	2.118.851.000	376.350.000	9.638.855.000	4.222.137.000		5.416.718.000	3.429.487.000
134.950.114.130	82.138.886.889	217.089.000.999	13.053.625.000	12.701.770.000	609.451.734.000	62.997.462.645	36.656.874.645	635.703.172.000	568.484.585.055	7.162.589.447	74.381.176.392	222.549.778.707
134.959.114.130	82.138.886.889	217.089.000.999	13.053.625.000	12.701.770.000	609.451.734.000	62.997.462.645	36.656.874.645	635.703.172.000	568.484.585.055	7.162.589.447	74.381.176.392	222.549.778.707
9.071.942.277	25.609.517.345	34.681.459.622	3.671.775.000	2.539.479.000	20.066.620.000	3.634.813.000	486.143.000	23.215.290.000	17.170.441.683		6.044.848.317	38.821.945.816
28.838.507.326	21.023.736.579	49.862.243.855	4.054.050.000	2.787.091.000	38.137.301.000	12.738.534.000	1.805.944.000	49.049.891.000	43.492.771.933		5.577.119.067	53.356.362.168
2.573.168	10.830.000	13.403.168	2.969.000		4.500.000	9.000.000	1.500.000	12.000.000	46.592.016	34.592.016		16.347.068
767.666.392	28.579.964	796.206.356			10.391.000.000	2.150.795.000	795.000	12.541.000.000	10.270.939.989		2.270.050.011	2.337.364.085
38.680.689.163	46.672.623.828	85.353.313.001	7.728.794.000	5.326.570.000	68.599.421.000	18.533.142.000	2.294.382.000	84.838.181.000	78.980.745.621	34.592.016	13.897.077.395	94.532.019.137
215.416.000	22.525.000	237.941.000		41.996.000	1.473.716.000	49.338.000	5.403.000	1.517.641.000	1.964.967.440	447.326.440		44.193.000
215.416.000	22.525.000	237.941.000		41.996.000	1.473.716.000	49.338.000	5.403.000	1.517.641.000	1.964.967.440	447.326.440		44.193.000
38.896.105.163	46.695.148.828	85.591.254.001	7.728.794.000	5.368.566.000	70.073.137.000	18.582.470.000	2.299.785.000	86.355.822.000	72.945.713.061	481.918.454	13.897.022.395	94.576.212.137
109.319.596.761	41.139.172.263	150.458.769.024	6.172.691.000	1.029.199.000	331.992.684.000	15.347.528.000	1.178.424.000	346.161.788.000	444.989.054.929	98.827.266.029		128.158.986.242
109.319.596.761	41.139.172.263	150.458.769.024	6.172.691.000	1.029.199.000	331.992.684.000	15.347.528.000	1.178.424.000	346.161.788.000	444.989.054.929	98.827.266.029		128.158.986.242
283.165.816.054	169.973.207.979	453.139.024.024	26.955.110.000	19.899.535.000	1.011.517.555.000	96.837.460.645	40.134.233.645	1.068.220.782.000	1.086.419.352.145	106.471.773.932	88.273.283.787	445.304.977.086

XIV LEGISLATURA — DISEGNI DI LEGGE E RELAZIONI — DOCUMENTI

Categoria	N.	RIEPILOGO TITOLI	GESTIONE DI COMPETENZA									RESTUI INIZIO ESERCIZIO
			PREVISIONI				SOMME ACCERTATE			DIFFERENZE RISPETTO ALLE PREVISIONI		
			INIZIALI	VARIAZIONI		DEFINITIVE (4+5-6)	RISCOSE	RIMASTE DA RISCOVERE (10-8)	TOTALI ACCERTATI (9+9)	IN PIU' (10-7)	IN MENO (7-10)	
				IN AUMENTO (7-4)	IN DIMINUIZIONE (4-7)							
4	5	6	7	8	9	10	11	12	13			
		Entrate Correnti										
		Titolo I Entrate Contributive										
Categoria 1		Aliquota contrib. a carico dei daziosi iscritti	2.613.431.000	103.105.000	74.923.000	2.641.613.000	2.258.317.000	197.586.000	2.456.409.000		185.210.000	199.505.000
Categoria 2		Quote partecipazione iscritti all'Incaric. specif. Gest.	105.830.000	94.730.000	7.600.000	197.960.000	83.801.880	8.620.000	92.421.880		100.538.120	2.788.200
		Totale Titolo I	2.719.261.000	197.835.000	82.523.000	2.834.573.000	2.342.118.880	206.206.000	2.548.824.880		285.748.120	202.293.200
		Titolo II Entrate derivanti da trasferimenti Correnti										
Categoria 3		Trasferimenti da parte dello Stato	237.786.236.000	5.558.476.000		243.344.712.000	227.718.000.000	15.418.236.000	243.136.236.000		208.476.000	75.060.630.127
Categoria 4		Trasferimenti dalle Regioni	870.750.000	205.404.000	144.500.000	931.654.000	838.468.000	294.497.000	1.102.965.000		171.311.000	937.749.000
Categoria 5		Trasferimenti da comuni e province	2.568.144.000		234.870.000	2.333.274.000	1.479.417.000	935.640.000	2.415.057.000		81.783.000	127.083.000
Categoria 6		Trasferimenti da altri enti	74.937.221.000	13.212.921.000	160.200.000	87.989.942.000	80.680.601.000	19.423.883.191	100.107.484.191		12.117.542.191	26.077.203.255
		Totale Titolo II	316.162.351.000	18.976.801.000	539.570.000	334.599.526.000	310.689.466.000	36.072.256.191	346.761.741.191		12.370.636.191	202.476.000
		Titolo III Altre Entrate										
Categoria 7		Entrate derivanti dalla vendita di beni e pres. serv.	170.279.920.000	11.700.766.000	6.501.496.000	178.479.190.000	107.790.509.798	80.362.907.085	188.153.417.603		12.674.227.683	142.275.071.092
Categoria 8		Redditi e proventi Patrimoniali	3.273.183.000	353.075.000	33.267.000	3.659.525.000	3.429.706.434	1.033.608.375	4.463.314.809		870.325.809	1.927.733.835
Categoria 9		Prose correttive e compensative di spese correnti	79.025.219.000	8.156.106.000	645.246.000	86.536.079.000	40.695.485.746	33.215.226.595	73.910.712.341		12.625.366.639	109.908.221.993
Categoria 10		Entrate non Classificabili in altre voci	21.045.477.000	28.159.818.000	863.304.000	48.341.591.000	48.254.908.874	3.946.837.459	57.201.746.333		3.859.755.333	6.281.354.254
		Totale Titolo III	272.623.799.000	48.369.763.000	8.043.313.000	313.950.249.000	200.178.610.852	118.558.580.314	318.729.191.166		17.404.308.825	246.582.381.194
		TOTALE ENTRATE CORRENTI	592.565.411.000	67.544.399.000	8.665.406.000	651.384.404.000	513.201.715.732	154.837.042.595	668.039.758.237		29.774.945.014	131.19.594.779
		Entrate in Conto Capitale										
		Titolo IV Entrate per alienazione di beni patrimoniali e riscossioni di crediti										
Categoria 11		Alienazioni di immobili e diritti reali	14.241.730.000	5.483.361.000		19.725.091.000	13.456.781.000	6.386.762.000	19.843.543.000		118.452.000	839.000.000
Categoria 12		Alienazione di immobilizzazioni tecniche	2.500.000		1.500.000	1.000.000	3.498.000		3.498.000			7.200.000
Categoria 13		Realizzo di valori Mobiliari										12.933.000
Categoria 14		Riscossione Crediti	2.500.000	11.125.000		13.625.000	18.097.000	18.721.000	36.818.000		23.193.000	81.353.490
		Totale Titolo IV	14.246.730.000	5.494.486.000	1.500.000	19.739.716.000	13.478.276.000	6.405.483.000	19.883.859.000		144.143.000	940.486.490
		Titolo V Entrate derivanti da trasferimenti in conto capitale										
Categoria 15		Trasferimenti dallo Stato										
Categoria 16		Trasferimenti dalle Regioni					4.620.000.000		4.620.000.000		4.620.000.000	
Categoria 17		Trasferimenti da Comuni e Province										
Categoria 18		Trasferimenti di altri enti del settore pubblico	669.301.000	4.608.000.000	60.000.000	5.217.301.000	300.657.000	4.033.743.000	4.334.400.000		882.901.000	210.006.000
		Totale Titolo V	669.301.000	4.608.000.000	60.000.000	5.217.301.000	4.920.657.000	4.033.743.000	8.954.400.000		4.620.000.000	882.901.000
		Titolo VI Assunzione di prestiti										
Categoria 19		Assunzione di prestiti	900.001.000			900.001.000	2.091.082.000	1.065.000.000	3.158.082.000		2.258.081.000	1.168.854.335
Categoria 20		Assunzione di altri debiti finanziari	300.000.000	40.000.000		340.000.000	283.990.000	340.000.000	623.990.000		283.990.000	
		Totale Titolo VI	1.200.001.000	40.000.000		1.240.001.000	2.374.972.000	1.405.000.000	3.782.072.000		2.542.071.000	1.168.854.335
		TOTALE ENTRATE IN CONTO CAPITALE	16.116.032.000	10.142.486.000	61.500.000	36.197.018.000	20.776.105.000	11.844.226.000	32.620.331.000		7.366.214.000	882.901.000
		Partite di Giro										
		Titolo VII Partite di giro										
Categoria 22		Entrate aventi natura di partite di giro	298.227.684.000	15.370.528.000	1.201.424.000	312.396.788.000	352.263.258.460	70.426.012.787	422.689.271.247		110.292.483.247	101.175.274.717
		Totale Titolo VII	298.227.684.000	15.370.528.000	1.201.424.000	312.396.788.000	352.263.258.460	70.426.012.787	422.689.271.247		110.292.483.247	101.175.274.717
		TOTALE GENERALE DELLE ENTRATE	906.849.127.000	93.057.413.000	9.928.330.000	989.978.210.000	886.242.079.191	237.107.281.292	1.123.349.368.484		14.002.691.279	467.181.961.318

**QUADRI DIMOSTRATIVI
CONTO CONSUNTIVO CONSOLIDATO
PER L'ESERCIZIO 2000**

CONTO CONSUNTIVO PER L'ESERCIZIO 2000
Situazione Finanziaria

ENTRATE	COMITATI REGIONALI E PROVINCE AUTONOME	USCITE	COMITATI REGIONALI E PROVINCE AUTONOME
ENTRATE CORRENTI		USCITE CORRENTI	
Cat. 1 Aliquote contributive a carico dei datori di lavoro e/o degli iscritti	38.747.000	Cat. 1 Spese per gli Organi dell'Ente	0
Cat. 2 Quote di partecipazione degli iscritti all'onere di specifiche gestioni	0	Cat. 2 Oneri per il personale in attività di servizio	80.189.114.000
Cat. 3 Trasferimenti da parte dello Stato	0	Cat. 3 Oneri per il personale in quiescenza	0
Cat. 4 Trasferimenti da parte delle Regioni	75.000.000	Cat. 4 Spese l'acquisto di beni di consumo e di servizi	17.743.621.000
Cat. 5 Trasferimenti da parte dei comuni e delle province	591.814.000	Cat. 5 Spese per prestazioni istituzionali	0
Cat. 6 Trasferimenti da parte di altri Enti del settore pubblico	76.140.586.000	Cat. 6 Trasferimenti Passivi	82.492.000
Cat. 7 Entrate derivanti dalla vendita di beni e dalla prestazione di servizi	5.532.134.000	Cat. 7 Oneri Finanziari	32.480.000
Cat. 8 Redditi e proventi Patrimoniali	446.995.000	Cat. 8 Oneri Tributarî	6.107.200.000
Cat. 9 Poste correttive e compensative di spese correnti	37.895.256.000	Cat. 9 Poste correttive e compensative di entrate correnti	9.866.250.000
Cat. 10 Entrate non Classificabili in altre voci	1.018.198.000	Cat. 10 Spese non classificabili in altre voci	116.170.000
TOTALE ENTRATE CORRENTI	121.738.730.000	TOTALE SPESE CORRENTI	114.137.327.000
ENTRATE IN CONTO CAPITALE		SPESE IN CONTO CAPITALE	
Cat.11 Alienazione di immobili e diritti reali	0	Cat. 11 Acquisizione beni di uso durevole ed opere immobiliari	7.172.511.000
Cat.12 Alienazione di immobilizzazioni tecniche	0	Cat. 12 Acquisizione di immobilizzazioni tecniche	4.562.497.000
Cat.13 Realizzo di valori mobiliari	0	Cat. 13 Partecipazioni e acquisto di valori mobiliari	0
Cat.14 Riscossione di crediti	298.000	Cat. 14 Concessioni di crediti ed anticipazioni	1.039.000
Cat.15 Trasferimenti dallo Stato	0	Cat. 15 Indennità di anzianità e similari al personale cessato dal servizio	0
Cat.16 Trasferimenti dalle Regioni	4.620.000.000	Cat. 16 Rimborso di mutui	2.512.000
Cat.17 Trasferimenti da comuni e province	0		
Cat.18 Trasferimenti da altri Enti del settore pubblico	20.000.000		
Cat.19 Assunzione di mutui	0		
Cat.20 Assunzione di altri debiti finanziari	0		
TOTALE ENTRATE IN CONTO CAPITALE	4.640.298.000	TOTALE SPESE IN CONTO CAPITALE	11.738.559.000
Cat. 22 Entrate aventi natura di partite di giro	74.341.940.000	Cat. 21 Entrate aventi natura di partite di giro	74.341.940.000
TOTALE GENERALE DELLE ENTRATE	200.720.968.000	TOTALE GENERALE DELLE SPESE	200.217.826.000
DISAVANZO FINANZIARIO	0	AVANZO FINANZIARIO	503.142.000
TOTALE A PAREGGIO	200.720.968.000	TOTALE A PAREGGIO	200.720.968.000

XIV LEGISLATURA — DISEGNI DI LEGGE E RELAZIONI — DOCUMENTI

CONTO CONSUNTIVO PER L'ESERCIZIO 2000
Situazione Finanziaria

ENTRATE	COMITATI PROVINCIALI	USCITE	COMITATI PROVINCIALI
ENTRATE CORRENTI		USCITE CORRENTI	
Cat. 1 Aliquote contributive a carico dei datori di lavoro e/o degli iscritti	2.417.656.000	Cat. 1 Spese per gli Organi dell' Ente	0
Cat. 2 Quote di partecipazione degli iscritti all'onere di specifiche gestioni	58.273.000	Cat. 2 Oneri per il personale in attività di servizio	14.752.378.000
Cat. 3 Trasferimenti da parte dello Stato	0	Cat. 3 Oneri per il personale in quiescenza	0
Cat. 4 Trasferimenti da parte delle Regioni	373.877.000	Cat. 4 Spese l'acquisto di beni di consumo e di servizi	109.938.082.000
Cat. 5 Trasferimenti da parte dei comuni e delle province	1.774.515.000	Cat. 5 Spese per prestazioni istituzionali	0
Cat. 6 Trasferimenti da parte di altri Enti del settore pubblico	15.436.737.000	Cat. 6 Trasferimenti Passivi	1.295.087.000
Cat. 7 Entrate derivanti dalla vendita di beni e dalla prestazione di servizi	159.885.320.000	Cat. 7 Oneri Finanziari	462.672.000
Cat. 8 Redditi e provenienti Patrimoniali	3.843.484.000	Cat. 8 Oneri Tributarî	1.789.441.000
Cat. 9 Poste correttive e compensative di spese correnti	21.016.493.000	Cat. 9 Poste correttive e compensative di entrate correnti	60.332.752.000
Cat. 10 Entrate non Classificabili in altre voci	28.712.996.000	Cat. 10 Spese non classificabili in altre voci	3.726.047.000
TOTALE ENTRATE CORRENTI	233.519.351.000	TOTALE SPESE CORRENTI	192.296.459.000
ENTRATE IN CONTO CAPITALE		SPESE IN CONTO CAPITALE	
Cat.11 Alienazione di immobili e diritti reali	338.452.000	Cat. 11 Acquisizione beni di uso durevole ed opere immobiliari	9.689.071.000
Cat.12 Alienazione di immobilizzazioni tecniche	3.498.000	Cat. 12 Acquisizione di immobilizzazioni tecniche	32.991.185.000
Cat.13 Realizzo di valori mobiliari	0	Cat. 13 Partecipazioni e acquisto di valori mobiliari	0
Cat.14 Riscossione di crediti	27.770.000	Cat. 14 Concessioni di crediti ed anticipazioni	44.878.000
Cat.15 Trasferimenti dallo Stato	0	Cat. 15 Indennità di anzianità e similari al personale cessato dal servizio	0
Cat.16 Trasferimenti dalle Regioni	0	Cat. 16 Rimborso di mutui	656.536.000
Cat.17 Trasferimenti da comuni e province	0		
Cat.18 Trasferimenti da altri Enti del settore pubblico	814.400.000		
Cat.19 Assunzione di mutui	3.158.082.000		
Cat.20 Assunzione di altri debiti finanziari	623.990.000		
TOTALE ENTRATE IN CONTO CAPITALE	4.966.192.000	TOTALE SPESE IN CONTO CAPITALE	43.381.670.000
Cat. 22 Entrate aventi natura di partite di giro	69.002.458.000	Cat. 21 Entrate aventi natura di partite di giro	69.002.458.000
TOTALE GENERALE DELLE ENTRATE	307.488.001.000	TOTALE GENERALE DELLE SPESE	304.680.587.000
DISAVANZO FINANZIARIO	0	AVANZO FINANZIARIO	2.807.414.000
TOTALE A PAREGGIO	307.488.001.000	TOTALE A PAREGGIO	307.488.001.000

XIV LEGISLATURA — DISEGNI DI LEGGE E RELAZIONI — DOCUMENTI

CONTO CONSUNTIVO PER L'ESERCIZIO 2000
Situazione Finanziaria

ENTRATE	SCUOLE I.L.P.P.	USCITE	SCUOLE I.L.P.P.
ENTRATE CORRENTI		USCITE CORRENTI	
Cat. 1 Aliquote contributive a carico dei datori di lavoro e/o degli iscritti	0	Cat. 1 Spese per gli Organi dell' Ente	3.510.000
Cat. 2 Quote di partecipazione degli iscritti all'onere di specifiche gestioni	0	Cat. 2 Oneri per il personale in attività di servizio	6.047.812.000
Cat. 3 Trasferimenti da parte dello Stato	0	Cat. 3 Oneri per il personale in quiescenza	0
Cat. 4 Trasferimenti da parte delle Regioni	539.088.000	Cat. 4 Spese l'acquisto di beni di consumo e di servizi	1.329.878.000
Cat. 5 Trasferimenti da parte dei comuni e delle province	25.000.000	Cat. 5 Spese per prestazioni istituzionali	0
Cat. 6 Trasferimenti da parte di altri Enti del settore pubblico	4.743.616.000	Cat. 6 Trasferimenti Passivi	0
Cat. 7 Entrate derivanti dalla vendita di beni e dalla prestazione di servizi	2.757.610.000	Cat. 7 Oneri Finanziari	4.341.000
Cat. 8 Redditi e proventi Patrimoniali	36.792.000	Cat. 8 Oneri Tributari	472.789.000
Cat. 9 Poste correttive e compensative di spese correnti	100.458.000	Cat. 9 Poste correttive e compensative di entrate correnti	285.000
Cat. 10 Entrate non Classificabili in altre voci	17.238.000	Cat. 10 Spese non classificabili in altre voci	0
TOTALE ENTRATE CORRENTI	8.219.802.000	TOTALE SPESE CORRENTI	7.858.615.000
ENTRATE IN CONTO CAPITALE		SPESE IN CONTO CAPITALE	
Cat. 11 Alienazione di immobili e diritti reali	0	Cat. 11 Acquisizione beni di uso durevole ed opere immobiliari	0
Cat. 12 Alienazione di immobilizzazioni tecniche	0	Cat. 12 Acquisizione di immobilizzazioni tecniche	167.883.000
Cat. 13 Realizzo di valori mobiliari	0	Cat. 13 Partecipazioni e acquisto di valori mobiliari	0
Cat. 14 Riscossione di crediti	0	Cat. 14 Concessioni di crediti ed anticipazioni	0
Cat. 15 Trasferimenti dallo Stato	0	Cat. 15 Indennità di anzianità e similari al personale cessato dal servizio	0
Cat. 16 Trasferimenti dalle Regioni	0	Cat. 16 Rimborso di mutui	1.344.000
Cat. 17 Trasferimenti da comuni e province	0		
Cat. 18 Trasferimenti da altri Enti del settore pubblico	0		
Cat. 19 Assunzione di mutui	0		
Cat. 20 Assunzione di altri debiti finanziari	0		
TOTALE ENTRATE IN CONTO CAPITALE	0	TOTALE SPESE IN CONTO CAPITALE	169.227.000
Cat. 22 Entrate aventi natura di partite di giro	2.504.605.000	Cat. 21 Entrate aventi natura di partite di giro	2.504.605.000
TOTALE GENERALE DELLE ENTRATE	10.724.407.000	TOTALE GENERALE DELLE SPESE	10.532.447.000
DISAVANZO FINANZIARIO	0	AVANZO FINANZIARIO	191.960.000
TOTALE A PAREGGIO	10.724.407.000	TOTALE A PAREGGIO	10.724.407.000

XIV LEGISLATURA — DISEGNI DI LEGGE E RELAZIONI — DOCUMENTI

CONTO CONSUNTIVO PER L'ESERCIZIO 2000
Situazione Finanziaria

ENTRATE		SCUOLE A.S.V.	USCITE		SCUOLE A.S.V.
ENTRATE CORRENTI			USCITE CORRENTI		
Cat. 1	Aliquote contributive a carico dei datori di lavoro e/o degli iscritti	0	Cat. 1	Spese per gli Organi dell' Ente	0
Cat. 2	Quote di partecipazione degli iscritti all'onere di specifiche gestioni	33.180.000	Cat. 2	Oneri per il personale in attività di servizio	639.918.000
Cat. 3	Trasferimenti da parte dello Stato	0	Cat. 3	Oneri per il personale in quiescenza	0
Cat. 4	Trasferimenti da parte delle Regioni	115.000.000	Cat. 4	Spese l'acquisto di beni di consumo e di servizi	299.472.000
Cat. 5	Trasferimenti da parte dei comuni e delle province	23.728.000	Cat. 5	Spese per prestazioni istituzionali	0
Cat. 6	Trasferimenti da parte di altri Enti del settore pubblico	768.005.000	Cat. 6	Trasferimenti Passivi	0
Cat. 7	Entrate derivanti dalla vendita di beni e dalla prestazione di servizi	0	Cat. 7	Oneri Finanziari	1.109.000
Cat. 8	Redditi e provenienti Patrimoniali	10.739.000	Cat. 8	Oneri Tributar	47.522.000
Cat. 9	Poste correttive e compensative di spese correnti	10.113.000	Cat. 9	Poste correttive e compensative di entrate correnti	50.360.000
Cat. 10	Entrate non Classificabili in altre voci	36.650.000	Cat. 10	Spese non classificabili in altre voci	1.357.000
TOTALE ENTRATE CORRENTI		997.415.000	TOTALE SPESE CORRENTI		1.039.738.000
ENTRATE IN CONTO CAPITALE			SPESE IN CONTO CAPITALE		
Cat.11	Alienazione di immobili e diritti reali	0	Cat. 11	Acquisizione beni di uso durevole ed opere immobiliari	0
Cat.12	Alienazione di immobilizzazioni tecniche	0	Cat. 12	Acquisizione di immobilizzazioni tecniche	27.366.000
Cat.13	Realizzo di valori mobiliari	0	Cat. 13	Partecipazioni e acquisto di valori mobiliari	0
Cat.14	Riscossione di crediti	0	Cat. 14	Concessioni di crediti ed anticipazioni	0
Cat.15	Trasferimenti dallo Stato	0	Cat. 15	Indennità di anzianità e similari al personale cessato dal servizio	0
Cat.16	Trasferimenti dalle Regioni	0	Cat. 16	Rimborso di mutui	0
Cat.17	Trasferimenti da comuni e province	0			
Cat.18	Trasferimenti da altri Enti del settore pubblico	0			
Cat.19	Assunzione di mutui	0			
Cat.20	Assunzione di altri debiti finanziari	0			
TOTALE ENTRATE IN CONTO CAPITALE		0	TOTALE SPESE IN CONTO CAPITALE		27.366.000
Cat. 22	Entrate aventi natura di partite di giro	174.929.000	Cat. 21	Entrate aventi natura di partite di giro	174.929.000
TOTALE GENERALE DELLE ENTRATE		1.172.344.000	TOTALE GENERALE DELLE SPESE		1.242.033.000
DISAVANZO FINANZIARIO		69.689.000	AVANZO FINANZIARIO		0
TOTALE A PAREGGIO		1.242.033.000	TOTALE A PAREGGIO		1.242.033.000

XIV LEGISLATURA — DISEGNI DI LEGGE E RELAZIONI — DOCUMENTI

SITUAZIONE FINANZIARIA DI COMPETENZA ESERCIZIO 2000

ALLI FINI

	Comitato Centrale	Comitati Regionali e Province Autonome	Comitati Provinciali	Scuole II.PP.	Scuole A.S.V.	TOTALI
ENTRATE						
Entrate Correnti (1)	303.564.460.237	121.738.730.000	233.519.351.000	8.219.802.000	997.415.000	668.039.758.237
Entrate in Conto Capitale	23.013.841.000	4.640.298.000	4.966.192.000	0	0	32.620.331.000
Partite di giro	276.665.339.247	74.341.940.000	69.002.458.000	2.504.605.000	174.929.000	422.689.271.247
	603.243.640.484	200.720.968.000	307.488.001.000	10.724.407.000	1.172.344.000	1.123.349.360.484
SPESE						
Spese Correnti (2)	258.633.223.763	114.137.327.000	192.296.459.000	7.858.615.000	1.039.738.000	573.965.362.763
Spese in Conto Capitale	26.613.849.197	11.738.559.000	43.381.670.000	169.227.000	27.366.000	81.930.671.197
Partite di giro	276.665.339.247	74.341.940.000	69.002.458.000	2.504.605.000	174.929.000	422.689.271.247
	561.912.412.207	200.217.826.000	304.680.587.000	10.532.447.000	1.242.033.000	1.078.585.305.207
Avanzo						
Disavanzo	41.331.228.277	503.142.000	2.807.414.000	191.960.000	-69.689.000	44.764.055.277

- Inclusi movimenti interni tra le "spese (2)" del Comitato Centrale e le "entrate (1)" degli OO.PP. per £. 92.263.543.000

- (1) Comitati Regionali £. 76.042.056.000
 Comitati Provinciali £. 10.712.866.000
 Scuole II.PP. £. 4.740.616.000
 Scuole A.S.V. £. 768.005.000

- (2) Comitato Centrale £. 92.263.543.000

XIV LEGISLATURA - DISEGNI DI LEGGE E RELAZIONI - DOCUMENTI

SITUAZIONE FINANZIARIA 2000

CATEGORIE	COMITATO CENTRALE		COMITATI REGIONALI E PROVINCE AUTONOME		COMITATI PROVINCIALI		SCUOLE IL.P.P.		SCUOLE A.S.V.		TOTALI	
	Entrate	Uscite	Entrate	Uscite	Entrate	Uscite	Entrate	Uscite	Entrate	Uscite	Entrate	Uscite
1	0	259.510.674	38.747.000	0	2.417.656.000	0	3.510.000	0	0	2.456.403.000	263.020.674	
2	968.880	123.890.313.415	0	80.189.114.000	58.273.000	14.752.378.000	0	6.047.812.000	639.918.000	92.421.880	225.519.535.415	
3	243.136.236.000	0	0	0	0	0	0	0	0	243.136.236.000	0	
4	0	32.107.326.771	75.000.000	17.743.621.000	373.877.000	109.938.082.000	539.088.000	1.329.878.000	299.472.000	1.102.965.000	161.418.379.771	
5	0	0	591.814.000	0	1.774.515.000	0	25.000.000	0	0	2.415.057.000	0	
6	3.018.540.191	90.379.664.126	76.140.586.000	82.492.000	15.436.737.000	1.295.087.000	4.743.616.000	0	0	100.107.484.191	91.757.243.126	
7	19.978.353.683	3.207.482.355	5.532.134.000	32.480.000	159.885.320.000	462.672.000	2.757.610.000	4.341.000	1.109.000	188.153.417.683	3.708.084.355	
8	125.304.809	8.776.535.975	446.995.000	6.107.200.000	3.843.484.000	1.789.441.000	36.792.000	472.789.000	47.522.000	4.463.314.809	17.193.487.975	
9	14.888.392.341	12.390.447	37.895.256.000	9.866.250.000	21.016.493.000	60.332.752.000	100.458.000	285.000	50.360.000	73.910.712.341	70.262.037.447	
10	22.416.664.333	0	1.018.198.000	116.170.000	28.712.996.000	3.726.047.000	17.238.000	0	1.357.000	52.201.746.333	3.843.574.000	
11	19.505.091.000	4.449.345.877	0	7.172.511.000	338.452.000	9.689.071.000	0	0	0	19.843.543.000	21.310.927.877	
12	0	9.237.959.246	0	4.562.497.000	3.498.000	32.991.185.000	0	167.883.000	27.566.000	3.498.000	46.986.890.246	
13	0	0	0	0	0	0	0	0	0	0	0	
14	8.750.000	3.618.916	298.000	1.039.000	27.770.000	44.878.000	0	0	0	36.818.000	49.535.916	
15	0	11.812.097.718	0	0	0	0	0	0	0	0	11.812.097.718	
16	0	1.110.827.440	4.620.000.000	2.512.000	0	656.536.000	0	1.344.000	0	4.620.000.000	1.771.219.440	
17	0	0	0	0	0	0	0	0	0	0	0	
18	3.500.000.000	0	20.000.000	0	814.400.000	0	0	0	0	4.334.400.000	0	
19	0	0	0	0	3.158.082.000	0	0	0	0	3.158.082.000	0	
20	0	0	0	0	623.990.000	0	0	0	0	623.990.000	0	
21	276.665.339.247	0	74.341.940.000	74.341.940.000	69.002.458.000	2.504.605.000	2.504.605.000	0	174.929.000	422.689.271.247	422.689.271.247	
22	276.665.339.247	0	74.341.940.000	0	69.002.458.000	0	0	0	0	422.689.271.247	0	
Totale												
Entrate	603.243.640.484		200.720.968.000		307.488.001.000	10.724.407.000	10.724.407.000	10.724.407.000	1.172.344.000	1.123.349.360.484	1.078.565.305.207	
Uscite		561.912.412.207		200.217.826.000	304.680.587.000	10.572.447.000						
Av./Dis Finanziario	0	41.331.228.277	0	503.142.000	0	2.807.414.000	0	191.960.000	-69.689.000	0	-44.764.055.277	
TOTALI A PARTEGGIO	603.243.640.484	603.243.640.484	200.720.968.000	200.720.968.000	307.488.001.000	307.488.001.000	10.724.407.000	10.724.407.000	1.242.033.000	1.123.349.360.484	1.123.349.360.484	

Inclusi trasferimenti interni tra parte delle poste di uscita del Comitato Centrale cat. 6 e parte delle entrate cat. 6 delle Unità Periferiche per L. 92.265.543.000

XIV LEGISLATURA - DISEGNI DI LEGGE E RELAZIONI - DOCUMENTI

RIASSUNTO DELLE ENTRATE GESTIONE DI COMPETENZA 2000

ENTRATE	Comitato Centrale	Comitati Regionali e Province Autonome	Comitati Provinciali	Scuole I.P.P.	Scuole A.S.V.	Totali
ENTRATE CORRENTI						
Cat. 1 Aliquote contributive a carico dei datori di lavoro e/o degli iscritti	0	38.747.000	2.417.656.000	0	0	2.456.403.000
Cat. 2 Quote partecipazione degli iscritti all'onere di specifiche Cessioni:	968.880	0	58.273.000	0	33.180.000	92.421.880
Cat. 3 Trasferimenti da parte dello Stato	243.136.236.000	0	0	0	0	243.136.236.000
Cat. 4 Trasferimenti da parte delle Regioni	0	75.000.000	373.877.000	539.088.000	115.000.000	1.102.965.000
Cat. 5 Trasferimenti da parte dei comuni e delle province	0	591.814.000	1.774.515.000	25.000.000	23.728.000	2.415.057.000
Cat. 6 Trasferimenti da parte di altri enti del settore pubblico	3.018.540.191	76.140.586.000	15.436.737.000	4.743.616.000	768.005.000	100.107.484.191
Cat. 7 Entrate derivanti dalla vendita di beni e dalla prestazione di servizi	19.978.353.683	5.532.134.000	159.885.320.000	2.757.610.000	0	188.153.417.683
Cat. 8 Redditi e proventi Patrimoniali	125.304.809	446.995.000	3.843.484.000	36.792.000	10.739.000	4.463.314.809
Cat. 9 Poste correttive e compensative di spese correnti	14.888.392.341	37.895.256.000	21.016.493.000	100.458.000	10.113.000	73.910.712.341
Cat. 10 Entrate non Classificabili in altre voci	22.416.664.333	1.018.198.000	28.712.996.000	17.238.000	36.650.000	52.201.746.333
TOTALE ENTRATE CORRENTI	303.564.460.237	121.738.730.000	233.519.351.000	8.219.802.000	997.415.000	668.039.758.237
ENTRATE IN CONTO CAPITALE						
Cat. 11 Alienazione di immobili e diritti reali	19.505.091.000	0	338.452.000	0	0	19.843.543.000
Cat. 12 Alienazione di immobilizzazioni tecniche	0	0	3.498.000	0	0	3.498.000
Cat. 13 Realizzo di valori mobiliari	0	0	0	0	0	0
Cat. 14 Riscossione di crediti	8.750.000	298.000	27.770.000	0	0	36.818.000
Cat. 16 Trasferimenti dalle regioni	0	4.620.000.000	0	0	0	4.620.000.000
Cat. 17 Trasferimenti da comuni o province	0	0	0	0	0	0
Cat. 18 Trasferimenti da altri enti del settore pubblico	3.500.000.000	20.000.000	814.400.000	0	0	4.334.400.000
Cat. 19 Assunzione di mutui	0	0	3.158.082.000	0	0	3.158.082.000
Cat. 20 Assunzione di altri debiti finanziari	0	0	623.990.000	0	0	623.990.000
TOTALE ENTRATE IN CONTO CAPITALE	23.013.841.000	4.640.298.000	4.966.192.000	0	0	32.620.331.000
Cat. 22 Entrate aventi natura di partite di giro	276.665.339.247	74.341.940.000	69.002.458.000	2.504.605.000	174.929.000	422.689.271.247
TOTALE GENERALE DELLE ENTRATE	603.243.640.484	200.720.968.000	307.488.001.000	10.724.407.000	1.172.344.000	1.123.349.360.484
DISAVANZO FINANZIARIO	0	0	0	0	69.689.000	0
TOTALE A PAREGGIO	603.243.640.484	200.720.968.000	307.488.001.000	10.724.407.000	1.242.033.000	1.123.349.360.484

ALLFIN3

XIV LEGISLATURA — DISEGNI DI LEGGE E RELAZIONI — DOCUMENTI

RIASSUNTO DELLE SPESE GESTIONE DI COMPETENZA 2000

S P E S E	Comitati					Totali
	Centrale	Regionali e Provincie Autonome	Provinciali	Scuole II.PP.	Scuole A.S.V.	
SPESE CORRENTI						
Cat. 1 Spese per gli Organi dell'Ente	259.510.674	0	0	3.510.000	0	263.020.674
Cat. 2 Oneri per il personale in attività di servizio	123.890.313.415	80.189.114.000	14.752.378.000	6.047.812.000	639.918.000	225.519.535.415
Cat. 3 Oneri per il personale in quiescenza	0	0	0	0	0	0
Cat. 4 Spese per l'acquisto di beni di consumo e di servizi	32.107.326.771	17.743.621.000	109.938.082.000	1.329.878.000	299.472.000	161.418.379.771
Cat. 5 Spese per prestazioni istituzionali	0	0	0	0	0	0
Cat. 6 Trasferimenti Passivi	90.379.664.126	82.492.000	1.295.087.000	0	0	91.757.243.126
Cat. 7 Oneri Finanziari	3.207.482.355	32.480.000	462.672.000	4.341.000	1.109.000	3.708.084.355
Cat. 8 Oneri Tributarî	8.776.535.975	6.107.200.000	1.789.441.000	472.789.000	47.522.000	17.193.487.975
Cat. 9 Poste correttive e compensative di entrate correnti	12.390.447	9.866.250.000	60.332.752.000	285.000	50.360.000	70.262.037.447
Cat. 10 Spese non classificabili in altre voci	0	116.170.000	3.726.047.000	0	1.357.000	3.843.574.000
TOTALE SPESE CORRENTI	258.633.223.763	114.137.327.000	192.296.459.000	7.858.615.000	1.039.738.000	573.965.362.763
SPESE IN CONTO CAPITALE						
Cat. 11 Acquisizione di beni di uso durevole ed opere immobiliari	4.449.345.877	7.172.511.000	9.689.071.000	0	0	21.310.927.877
Cat. 12 Acquisizioni di immobilizzazioni tecniche	9.237.959.246	4.562.497.000	32.991.185.000	167.883.000	27.366.000	46.986.890.246
Cat. 13 Partecipazione e acquisto di valori mobiliari	0	0	0	0	0	0
Cat. 14 Concessione di crediti ed anticipazioni	3.618.916	1.039.000	44.878.000	0	0	49.535.916
Cat. 15 Indennità di anzianità e similari al personale cessato dal servizio	11.812.097.718	0	0	0	0	11.812.097.718
Cat. 16 Rimborso di mutui	1.110.827.440	2.512.000	656.536.000	1.344.000	0	1.771.219.440
TOTALE SPESE IN CONTO CAPITALE	26.613.849.197	11.738.559.000	43.381.670.000	169.227.000	27.366.000	81.930.671.197
Cat. 21 Spese aventi natura di partite di giro	276.665.339.247	74.341.940.000	69.002.458.000	2.504.605.000	174.929.000	422.689.271.247
TOTALE GENERALE DELLE SPESE	561.912.412.207	200.217.826.000	304.680.587.000	10.532.447.000	1.242.033.000	1.078.585.305.207
AVANZO FINANZIARIO	41.331.228.277	503.142.000	2.807.414.000	191.960.000	0	44.764.055.277
TOTALE A PAREGGIO	603.243.640.484	200.720.968.000	307.488.001.000	10.724.407.000	1.242.033.000	1.123.349.360.484

ALFIN3

SITUAZIONE AMMINISTRATIVA ANNO 2000

	Comitato Centrale	Comitati Regionali e Province Autonome	Comitati Provinciali	Scuole II.PP.	Scuole A.S.V.	Totali
Avanzo/Disavanzo di Cassa all'inizio dell'esercizio	28.366.593.768	12.019.415.000	91.079.207.000	3.339.476.000	497.982.000	135.302.673.768
Riscossioni	592.395.985.298	208.032.473.000	280.893.145.000	10.450.239.000	1.176.244.000	1.092.948.086.298
Pagamenti	597.124.846.145	198.531.842.000	278.139.573.000	11.491.164.000	1.131.927.000	1.086.419.352.145
Avanzo/Disavanzo di Cassa alla fine dell'esercizio	23.637.732.921	21.520.046.000	93.832.779.000	2.298.551.000	542.299.000	141.831.407.921
Residui attivi						
- degli esercizi precedenti	200.535.239.212	19.758.961.000	38.685.357.000	4.845.292.000	31.868.000	263.856.717.212
- dell'esercizio	90.131.914.292	41.977.328.000	103.802.557.000	1.038.948.000	156.534.000	237.107.281.292
Totale Residui attivi	290.667.153.504	61.736.289.000	142.487.914.000	5.884.240.000	188.402.000	500.963.998.504
Residui passivi						
- degli esercizi precedenti	55.349.559.970	24.870.184.000	83.605.162.000	5.920.356.000	227.946.000	169.973.207.970
- dell'esercizio	118.202.248.116	54.099.633.000	101.614.242.000	1.150.966.000	264.680.000	275.331.769.116
Totale residui passivi	173.551.808.086	78.969.817.000	185.219.404.000	7.071.322.000	492.626.000	445.304.977.086
Av/ Dis. d'amministrazione alla fine dell'esercizio	140.753.078.339	4.286.518.000	51.101.289.000	1.111.469.000	238.075.000	197.490.429.339

ALLAMM

SITUAZIONE PATRIMONIALE ALL'1/1/2000

ATTIVITA'	Consistenza al 1° Gennaio 2000					Totali
	Comitato Centrale	Comitati Regionali e Province Autonome	Comitati Provinciali	Scuole II.PP.	Scuole A.S.V.	
Disponibilità liquide	28.366.593.768	12.198.365.000	91.207.029.000	3.339.476.000	497.982.000	135.609.445.768
Crediti di regolamento	279.748.938.983	68.860.509.000	113.046.724.000	5.268.524.000	186.706.000	467.111.401.983
Crediti bancari e finanziari	70.559.335	7.521.000	273.915.000	0	0	351.995.335
Rimanezze attive d'esercizio	0	86.170.000	1.640.734.000	0	0	1.726.904.000
Investimenti mobiliari	0	0	0	0	0	0
Immobili	144.179.465.415	7.023.929.000	114.535.527.000	0	10.274.000	265.749.195.415
Immobilitazioni tecniche	50.608.182.967	32.809.145.000	262.227.855.000	2.235.623.000	437.641.000	348.318.446.967
Altri costi pluriennali	0	0	0	0	0	0
TOTALE ATTIVITA'	502.973.740.468	120.985.639.000	582.931.784.000	10.843.623.000	1.132.603.000	1.218.867.389.468
Deficit patrimoniale:						
Disavanzi economici esercizi precedenti	0	0	0	0	0	0
Disavanzi economici dell'esercizio	0	0	0	437.801.000	126.122.000	0
TOTALE A PAREGGIO	502.973.740.468	120.985.639.000	582.931.784.000	11.281.424.000	1.258.725.000	1.218.867.389.468
Conti d'ordine						

SITUAZIONE PATRIMONIALE AL 31/12/2000

ALPATR

ATTIVITA'	Consistenza al 31 Dicembre 2000					Totali
	Comitato Centrale	Comitati Regionali e Province Autonome	Comitati Provinciali	Scuole II.PP.	Scuole A.S.V.	
Disponibilità liquide	23.637.732.921	22.772.774.000	93.906.742.000	2.298.551.000	542.299.000	143.158.098.921
Crediti di regolamento	290.597.724.169	61.736.289.000	142.487.914.000	5.884.240.000	188.402.000	500.894.569.169
Crediti bancari e finanziari	69.429.335	7.520.000	278.343.000	0	0	355.292.335
Rimanenze attive d'esercizio	0	16.867.000	1.687.827.000	0	0	1.704.694.000
Investimenti mobiliari	0	0	0	0	0	0
Immobili	133.033.218.353	8.034.236.000	127.727.081.000	0	10.274.000	268.804.809.353
Immobilizzazioni tecniche	54.038.340.341	25.380.089.000	297.849.729.000	2.393.391.000	449.105.000	380.110.654.341
Altri costi pluriennali	0	0	0	0	0	0
TOTALE ATTIVITA'	501.376.445.119	117.947.775.000	663.937.636.000	10.576.182.000	1.190.080.000	1.295.028.118.119
Deficit patrimoniale:						
Disavanzi economici esercizi precedenti	0	0	0	0	0	0
Disavanzi economici dell'esercizio	40.146.255.928	7.929.922.000	0	181.491.000	66.382.000	48.324.050.928
TOTALE A PAREGGIO	541.522.701.047	125.877.697.000	663.937.636.000	10.757.673.000	1.256.462.000	1.343.352.169.047
Conti d'ordine						

Disavanzo economico dell'esercizio 48.324.050.928
 Avanzo economico dell'esercizio 32.016.545.000
Disavanzo economico consolidato dell'esercizio 16.307.505.928

SITUAZIONE PATRIMONIALE ALL'1/1/2000

ALLPATR	PASSIVITA'	Consistenza al 1° Gennaio 2000					Totali
		Comitato Centrale	Comitati Regionali e Province Autonome	Comitati Provinciali	Scuole II.PP.	Scuole A.S.V.	
	Debiti di tesoreria	0	178.950.000	127.822.000	0	0	306.772.000
	Debiti di regolamento	208.764.242.024	75.866.573.000	153.239.540.000	7.019.097.000	393.997.000	445.283.449.024
	Debiti bancari e finanziari	18.757.028.300	234.219.000	4.372.269.000	37.077.000	0	23.400.593.300
	Rimanenze passive d'esercizio	0	0	0	0	0	0
	Fondi per accantonamenti vari (Indn. anz. pers)	7.794.163.955	0	0	0	0	7.794.163.955
	Poste rettifiche dell'attivo:						
	- Fondi ammortamenti vari	13.602.389.614	5.175.788.000	134.129.256.000	1.500.547.000	231.713.000	154.639.693.614
	- Fondi diversi	0	0	0	0	0	0
	TOTALE PASSIVITA'	248.917.823.893	81.455.530.000	291.868.887.000	8.556.721.000	625.710.000	631.424.671.893
	Patrimonio netto:						
	Avanzi economici esercizi precedenti	160.904.741.879	13.420.669.000	265.942.121.000	2.724.703.000	633.015.000	443.625.249.879
	Avanzi economici dell'esercizio	93.151.174.696	26.109.440.000	25.120.776.000	0	0	143.817.467.696
	TOTALE A PAREGGIO	502.973.740.468	120.985.639.000	582.931.784.000	11.281.424.000	1.258.725.000	1.218.867.389.468
	Conti d'ordine						

SITUAZIONE PATRIMONIALE AL 31/12/2000

ALLPATR	Consistenza al 31 Dicembre 2000						Totali
	Comitato Centrale	Comitati Regionali e Province Autonome	Comitati Provinciali	Scuole I.P.P.	Scuole A.S.V.		
PASSIVITA'							
Debiti di tesoreria	0	1.252.728.000	73.963.000	0	0	0	1.326.691.000
Debiti di regolamento	173.551.808.086	78.969.817.000	185.219.404.000	7.071.322.000	492.626.000	0	445.304.977.086
Debiti bancari e finanziari	17.646.200.860	231.709.000	5.048.466.000	35.733.000	0	0	22.962.108.860
Rimanenze passive d'esercizio	0	0	0	0	0	0	0
Fondi per accantonamenti vari (Indn. anz. pers)	0	0	0	0	0	0	0
Poste rettifiche dell'attivo:							0
- Fondi ammortamenti vari	96.140.901.286	5.893.334.000	150.516.361.000	1.363.716.000	256.943.000	0	254.171.255.286
- Fondi diversi	127.874.240	0	0	0	0	0	127.874.240
TOTALE PASSIVITA'	287.466.784.472	86.347.588.000	340.858.194.000	8.470.771.000	749.569.000	0	723.892.906.472
Patrimonio netto:							
Avanzi economici esercizi precedenti	254.055.916.575	39.530.109.000	291.062.897.000	2.286.902.000	506.893.000	0	587.442.717.575
Avanzi economici dell'esercizio	0	0	32.016.545.000	0	0	0	32.016.545.000
TOTALE A PAREGGIO	541.522.701.047	125.877.697.000	663.937.636.000	10.757.673.000	1.256.462.000	0	1.343.352.169.047
Conti d'ordine							

XIV LEGISLATURA - DISEGNI DI LEGGE E RELAZIONI - DOCUMENTI

CONTO ECONOMICO DELL'ESERCIZIO 2000

ENTRATE	Comitato Centrale	Comitati Regionali e Province Autonome	Comitati Provinciali	Scuole IL.P.P.	Scuole A.S.V.	Totali
PARTE PRIMA						
Entrate Finanziarie di parte corrente (vedi rendiconto finanziario)						
Cat. 1	0	38.747.000	2.417.656.000	0	0	2.456.403.000
Cat. 2	968.880	0	58.273.000	0	33.180.000	92.421.880
Cat. 3	243.136.236.000	0	0	0	0	243.136.236.000
Cat. 4	0	75.000.000	373.877.000	539.088.000	115.000.000	1.102.965.000
Cat. 5	0	591.814.000	1.774.515.000	25.000.000	23.728.000	2.415.057.000
Cat. 6	3.018.540.191	76.140.586.000	15.436.737.000	4.743.616.000	768.005.000	100.107.484.191
Cat. 7	19.978.353.683	5.532.134.000	159.885.320.000	2.757.610.000	0	188.153.417.683
Cat. 8	125.304.809	446.995.000	3.843.484.000	36.792.000	10.739.000	4.463.314.809
Cat. 9	14.888.392.341	37.895.256.000	21.016.493.000	100.458.000	10.113.000	73.910.712.341
Cat. 10	22.416.664.333	1.018.198.000	28.712.996.000	17.238.000	36.650.000	52.201.746.333
Totale parte Prima						
	303.564.460.237	121.738.730.000	233.519.351.000	8.219.802.000	997.415.000	668.039.758.237
PARTE SECONDA						
Componenti che non danno luogo a movimenti finanziari						
A)	0	0	0	0	0	0
B)	0	0	0	0	0	0
C)	25.279.000	93.738.000	12.538.688.000	29.125.000	0	12.686.830.000
D)	4.789.680.155	7.829.722.000	26.621.716.000	660.099.000	20.351.000	39.921.568.155
E)	0	0	0	0	0	0
Totale seconda parte						
	4.814.959.155	7.923.460.000	39.160.404.000	689.224.000	20.351.000	52.608.398.155
TOTALE GENERALE DELLE ENTRATE						
	308.379.419.392	129.662.190.000	272.679.755.000	8.909.026.000	1.017.766.000	720.648.156.392
DISAVANZO ECONOMICO						
	40.146.255.928	7.929.922.000	0	181.491.000	66.382.000	16.307.505.928
TOTALE A PAREGGIO						
	348.525.675.320	137.592.112.000	272.679.755.000	9.090.517.000	1.084.148.000	736.955.662.320

ALBECCO

XIV LEGISLATURA — DISEGNI DI LEGGE E RELAZIONI — DOCUMENTI

CONTO ECONOMICO DELL'ESERCIZIO 2000

ALLEGATO

USCITE		Comitato Centrale	Comitati Regionali e Province Autonome	Comitati Provinciali	Scuole II.P.P.	Scuole A.S.V.	Totali
PARTE PRIMA							
Spese finanziarie di parte corrente							
Cat. 1	Spese per gli Organi dell'Ente	259.510.674	0	0	3.510.000	0	263.020.674
Cat. 2	Oneri per il personale in attività di servizio	123.890.313.415	80.189.114.000	14.752.378.000	6.047.812.000	659.918.000	225.519.535.415
Cat. 3	Oneri per il personale in quiescenza	0	0	0	0	0	0
Cat. 4	Spese l'acquisto di beni di consumo e di servizi	32.107.326.771	17.743.621.000	109.938.082.000	1.329.878.000	299.472.000	161.418.379.771
Cat. 5	Spese per prestazioni istituzionali	0	0	0	0	0	0
Cat. 6	Trasferimenti Passivi	90.379.664.126	82.492.000	1.295.087.000	0	0	91.757.243.126
Cat. 7	Oneri Finanziari	3.207.482.355	32.480.000	462.672.000	4.341.000	1.109.000	3.708.084.355
Cat. 8	Oneri Tributari	8.776.535.975	6.107.200.000	1.789.441.000	472.789.000	47.522.000	17.193.487.975
Cat. 9	Poste correttive e compensative di entrate correnti	12.390.447	9.866.250.000	60.332.752.000	285.000	50.360.000	70.262.037.447
Cat. 10	Spese non classificabili in altre voci	0	116.170.000	3.726.047.000	0	1.357.000	3.843.574.000
Totale parte prima		258.633.223.763	114.137.327.000	192.296.459.000	7.858.615.000	1.039.738.000	573.965.362.763
PARTE SECONDA							
Componenti che non danno luogo a movimenti finanziari							
A)	Spese di competenza, impegnate in precedenti esercizi	0	0	0	0	0	0
B)	Produzione e movimenti interni	0	0	0	0	0	0
C)	Trasferimenti passivi in natura (obblazioni, lasciti, donazioni in natura)	1.611.960.275	0	0	0	0	1.611.960.275
D)	Ammortamenti e deprezzamenti	4.390.331.458	717.546.000	16.387.105.000	105.169.000	25.230.000	21.625.381.458
E)	Svalutazione e deprezzamenti	0	358.314.000	4.204.073.000	105.016.000	6.624.000	4.674.027.000
F)	Accantonamenti per oneri presunti di competenza	0	0	0	0	0	0
G)	Quota dell'esercizio per l'adeguamento del fondo indennità anzianità personale	10.274.000.000	0	0	0	0	10.274.000.000
H)	Variazioni patrimoniali straordinarie e sui residui	73.616.159.824	22.378.925.000	27.775.573.000	1.021.717.000	12.556.000	124.804.930.824
I)	Entrate accertate nell'esercizio di pertinenza di successivi esercizi	0	0	0	0	0	0
Totale seconda parte		89.892.451.557	23.454.785.000	48.366.751.000	1.231.902.000	44.410.000	162.990.299.557
TOTALE GENERALE DELLE USCITE		348.525.675.320	137.592.112.000	240.663.210.000	9.090.517.000	1.084.148.000	736.955.662.320
AVANZO ECONOMICO		0	0	32.016.545.000	0	0	0
TOTALE A PAREGGIO		348.525.675.320	137.592.112.000	272.679.755.000	9.090.517.000	1.084.148.000	736.955.662.320

**CONTO CONSUNTIVO
PER L'ESERCIZIO 2001**

INDICE

Conto Consuntivo del Comitato Centrale

- **Relazione amministrativa del Presidente Generale C.R.I.**
- **Delibera del Consiglio Direttivo Nazionale n. 234 del 30/5/2002**
- **Relazione del Collegio dei Revisori dei Conti**
- **Sintesi delle attività svolte dai Servizi del Comitato centrale**
- **Rendiconto finanziario per capitolo ENTRATE-SPESE**
- **Riepilogo finanziario per titoli e categorie ENTRATE-SPESE**
- **Ripartizione funzionale delle spese (IMPEGNATO)**
- **Risultanze d'esercizio:**
 - **situazione finanziaria**
 - **situazione amministrativa**
 - **situazione patrimoniale**
 - **conto economico**
- **Allegati:**
 - **contributi dello Stato**
 - **beni immobili**
 - **beni mobili**
 - **situazione organica**
- **Situazione dei Residui attivi e passivi di esercizi precedenti**
- **(art. 39 DPR 696/79)**

**CONTO CONSUNTIVO
PER L'ESERCIZIO 2001**

Comitato Centrale

**RELAZIONE DEL PRESIDENTE GENERALE
AL CONTO CONSUNTIVO PER L'ESERCIZIO 2001**

L'esercizio 2001 ha visto l'Ente impegnato in una gestione finanziaria particolarmente attenta e volta al contenimento delle spese non obbligatorie in funzione della scarsità di risorse finanziarie e della necessità di risanare il bilancio di previsione 2001, il cui pareggio finanziario previsionale era stato raggiunto, in sede di deliberazione, mediante prelevamento della quota parte di £. 22.527.102.000 dall'avanzo di amministrazione presunto al 31/12/2000.

Tale impegno si è manifestato, innanzitutto, in occasione delle due variazioni al bilancio di previsione operate nel corso dell'esercizio 2001, nelle quali si è avuto riguardo esclusivo per le maggiori necessità finanziarie strettamente indispensabili e inderogabili. Ciò ha consentito, grazie anche al mancato utilizzo in tali occasioni del Fondo di Riserva di £. 6.000.000.000, di ridurre notevolmente il disavanzo finanziario previsionale e, quindi, l'utilizzo dell'avanzo di amministrazione al 31/12/2000.

Tale impegno si è manifestato, inoltre, nel corso della normale gestione finanziaria portata avanti dai Servizi del Comitato Centrale e dalle Unità direttamente amministrate, dando luogo, come conseguenza, alla realizzazione di consistenti economie di spesa, che hanno consentito, peraltro, di compensare le minori entrate che si sono verificate in corso d'esercizio.

Lo sforzo verso l'autofinanziamento e l'impegno assunto in sede di deliberazione del bilancio di previsione 2001 può, comunque, ritenersi concretizzato in maniera positiva, a seguito della realizzazione, a chiusura dell'esercizio finanziario in esame, non soltanto del ripianamento del disavanzo finanziario previsionale ma anche di un avanzo finanziario di £. 2.382.097.592.

Ciò premesso, si espongono le previsioni iniziali e definitive del bilancio 2001 per poi arrivare all'analisi delle risultanze conclusive.

Il bilancio di previsione 2001 del Comitato Centrale prevedeva le seguenti risultanze finanziarie:

Entrate:			
	Correnti	£.	293.198.720.000
	In conto capitale	£.	4.500.000.000
	Partite di giro	£.	253.300.000.000
	Totale Entrate	£.	550.998.720.000
Spese:			
	Correnti	£.	288.992.722.000
	In conto capitale	£.	31.233.100.000
	Partite di giro	£.	253.300.000.000
	Totale Spese	£.	573.525.822.000

A seguito delle due variazioni al bilancio di previsione 2001, deliberate dal Consiglio Direttivo Nazionale con i provvedimenti n. 169 e n. 195, rispettivamente del 29/05/2001 e del 31/10/2001, approvati dai Ministeri vigilanti, le previsioni di entrata e di spesa sono state adeguate alle maggiori o minori risorse finanziarie accertate in corso d'anno e alle maggiori o diverse esigenze finanziarie verificatesi successivamente all'approvazione del bilancio di previsione.

Come già evidenziato in premessa, in occasione delle due variazioni al bilancio 2001 si è avuto riguardo esclusivo per le maggiori necessità finanziarie strettamente indispensabili ed inderogabili. In particolare con la I variazione sono state iscritte in bilancio di previsione 2001 maggiori entrate per £. 25.738.501.000 e maggiori spese per £. 20.744.779.000, determinando un saldo positivo di £. 4.993.722.000; con la II variazione sono state iscritte maggiori entrate per £. 7.547.544.969 e maggiori spese per £. 1.562.305.482, determinando un saldo positivo di £. 5.985.239.487.

La previsione definitiva delle entrate e delle spese risulta, pertanto, la seguente:

Entrate:			
	Correnti	£.	326.478.765.969
	In conto capitale	£.	4.506.000.000
	Partite di giro	£.	253.300.000.000
	Totale Entrate	£.	584.284.765.969
Spese:			
	Correnti	£.	313.624.069.482
	In conto capitale	£.	28.908.837.000
	Partite di giro	£.	253.300.000.000
	Totale Spese	£.	595.832.906.482

La previsione definitiva delle entrate di parte corrente di £. 326.478.765.969 risulta incrementata rispetto alla previsione iniziale pari a £. 293.198.720.000. L'incremento di £. 33.280.045.969 è dovuto principalmente ai maggiori contributi di funzionamento assegnati, per l'esercizio 2001, dal Ministero della Salute e dal Ministero dell'Economia e delle Finanze.

Il contributo del Ministero della Salute risultava iscritto inizialmente in bilancio per £. 46.000.000.000 ed è stato incrementato, con la I variazione al bilancio 2001, al fine di adeguare la previsione al contributo effettivamente assegnato dallo stesso Ministero, di £. 71.030.000.000.

Il contributo assegnato dal Ministero dell'Economia e delle Finanze, a valere sul Fondo Sanitario Nazionale, iscritto in bilancio per £. 190.000.000.000, è stato incrementato, in occasione della II variazione di assestamento, per adeguare la previsione al contributo effettivamente erogato dal Ministero medesimo di £. 197.000.000.000.

Le ulteriori maggiori entrate di parte corrente iscritte con le due variazioni al bilancio sono:

- £. 20.124.634 sul capitolo 20 per cessioni di uniformi delle Infermiere volontarie;
- £. 765.408 sul capitolo 32 per interessi attivi sul conto corrente postale e sul conto corrente presso la Banca d'Italia,;
- £. 674.665.811 sul capitolo 41 per rimborso da parte della Prefettura di Roma degli oneri di personale militare che opera presso il Centro Accoglienza di Ponte Galeria e £. 371.626.152 per rimborso da parte delle Unità Periferiche degli oneri relativi al lavoro straordinario svolto dal personale militare in servizio presso le stesse Unità;
- £. 244.198.268 sul capitolo 50 per eredità Garaffoni ed eredità Sandri.

Le minori entrate di parte corrente iscritte in variazione sono relative esclusivamente al capitolo 17 "Proventi derivanti dalla vendita di agende e calendari" e ammontano a £. 61.334.034.

La previsione definitiva delle entrate in conto capitale di £. 4.506.000.000 risulta incrementata, rispetto alla previsione iniziale, di £. 6.000.000, a seguito della riscossione sul capitolo 93 dell'1% delle somme concesse in prestito ai dipendenti per la garanzia fornita dall'Ente in caso di premorienza dei dipendenti stessi.

La previsione iniziale delle spese di parte corrente di £. 288.992.722.000, è stata incrementata dalle maggiori necessità finanziarie verificatesi nel corso dell'esercizio per complessive £. 24.631.347.482. L'incremento, dato dalla somma algebrica tra variazioni in aumento e variazioni in diminuzione, rispettivamente di £. 32.515.790.506 e di £. 7.884.443.024, ha riguardato tutte le categorie di spesa di parte corrente, ma in modo particolare le seguenti:

- categoria II "Oneri per il personale in attività di servizio" per complessive £. 18.959.480.482, in massima parte determinate dalla necessità di adeguare la spesa per il personale del comparto Enti pubblici non economici a quanto previsto dal C.C.N.L. (secondo biennio economico) del 14/3/2001, per il personale del comparto Dirigenza a quanto previsto dal C.C.N.L. del 5/4/2001, e per il personale militare FF.AA. a quanto previsto dall'accordo di concertazione per il biennio economico 2000/2001 (D.P.R. 18/2/2001 n. 139) esteso a tutto il personale militare CRJ;
- categoria IV "Spese per l'acquisto di beni di consumo e di servizio" per complessive £. 462.711.000, per contenute esigenze finanziarie, non prevedibili in sede di elaborazione del bilancio 2001;
- categoria VI "Trasferimenti passivi" per £. 4.963.059.000. Trattasi in massima parte più che di maggiori necessità finanziarie sorte in corso d'anno di un diverso impiego delle risorse finanziarie destinate al patrimonio dell'Ente. Alcune risorse finanziarie sono state, infatti, prelevate dai capitoli di spesa diretta e sono state iscritte sui capitoli dei contributi destinati alle Unità periferiche per realizzazioni relative ad immobili assegnati alle Unità medesime, consentendo, peraltro, uno snellimento delle procedure connesse agli interventi da realizzare;
- categoria VIII "Oneri tributari" per £. 1.179.597.000, a seguito dell'incremento registrato sulla categoria II.

La previsione definitiva delle spese in conto capitale risulta di £. 28.908.837.000, inferiore alla previsione iniziale pari a £. 31.233.100.000. La differenza pari a £. 2.324.263.000 è dovuta, in gran parte, alla riduzione apportata sulla categoria XI "Acquisizione di beni di uso durevole ed opere immobiliari" di £. 2.630.000.000, per le stesse motivazioni espresse in merito agli incrementi della categoria VI, cui si fa rinvio, oltre che alle variazioni in aumento apportate sulla categoria XII "Acquisizione di immobilizzazioni tecniche" per £. 271.237.000 e sulla categoria XIV "Concessioni di crediti ed anticipazioni" per £. 6.000.000.

A seguito delle due variazioni di assestamento, quindi, il disavanzo finanziario previsionale risulta ridotto a £. 11.548.140.513.

Al termine dell'esercizio finanziario 2001 le risultanze contabili evidenziano il completo ripianamento del disavanzo finanziario previsionale e la realizzazione di un avanzo finanziario di £. 2.382.097.592, come di seguito riportato:

Accertamenti:

Entrate Correnti	£.	322.876.399.192
Entrate in conto capitale	£.	3.895.173.435
Partite di giro	£.	<u>165.330.940.231</u>
Totale Entrate accertate	£.	492.102.512.858

Impegni:

Uscite Correnti	£.	301.018.994.244
Uscite in conto capitale	£.	23.370.480.791
Partite di giro	£.	<u>165.330.940.231</u>
Totale Uscite impegnate	£.	489.720.415.266

Avanzo finanziario	£.	2.382.097.592
---------------------------	-----------	----------------------

XIV LEGISLATURA — DISEGNI DI LEGGE E RELAZIONI — DOCUMENTI

La totale copertura del disavanzo previsionale e la realizzazione dell'avanzo finanziario di £. 2.382.097.592 sono dovuti alle economie di spesa realizzate dai Servizi del Comitato Centrale e dalle Unità direttamente amministrate di £. 18.143.431.447, comprensivo del mancato utilizzo del Fondo di Riserva. Ciò ha consentito, peraltro, di compensare i minori accertamenti di entrata che si sono verificati nell'anno.

Si precisa che nell'ambito delle economie sopra citate figurano anche minori impegni sulla categoria XI "Acquisizione di beni di uso durevole ed opere immobiliari", che dovranno essere necessariamente riassegnati sul bilancio di previsione dell'Ente, in quanto relativi al reinvestimento immobiliare. In occasione delle variazioni di assestamento, in ragione dei programmi di reinvestimento immobiliare, si procederà, pertanto, all'iscrizione sui capitoli di spesa in conto capitale dell'importo di £. 912.380.800, derivante da alienazione di immobili di proprietà CRI, mediante prelevamento del corrispondente valore dall'avanzo di amministrazione al 31/12/2001.

Per la gestione delle entrate si evidenziano, purtroppo, risultati negativi a seguito del verificarsi in corso d'anno di accertamenti di entrata di entità inferiore rispetto alla previsione assestata:

	Prev. Definitiva	Accertamenti	Differenze
Entrate correnti	£. 326.478.765.969	£. 322.876.399.192	£. - 3.602.366.777
Entrate c/capitale	£. 4.506.000.000	£. 3.895.173.435	£. - 610.826.565
Entrate in Partite di giro	£. 253.300.000.000	£. 165.330.940.231	£. - 87.969.059.769
Totali	£. 584.284.765.969	£. 492.102.512.858	£. 92.182.253.111

Gli accertamenti di entrate di parte corrente risultano pari a £. 322.876.399.192, e determinano, pertanto, minori entrate per complessive £. 3.602.366.777. Tra queste si segnalano in particolare:

- £. 800.000.000 sul capitolo 1 "tesseramento soci";
- £. 1.823.325.296 sul capitolo 15 "proventi per cessione di sangue e derivati e materiali trasfusionali";
- £. 330.678.306 sul capitolo 21 "introiti derivanti dalla vendita di periodici e delle inserzioni pubblicitarie edite sugli stessi";
- £. 24.200.000 sul capitolo 23 "introiti derivanti dalla vendita di sussidi didattici per corsi di educazione socio-sanitaria;
- £. 719.366.227 sul capitolo 43 "recupero o rimborso di oneri di personale militare in servizio temporaneo destinato a compiti civili presso gli OO.PP.";
- £. 151.000.000 sul capitolo 55 "introiti derivanti da manifestazioni varie e dalla vendita di materiale di propaganda".

Per quanto riguarda i minori accertamenti di £. 580.127.000 sul capitolo 18 "proventi derivanti da prestazioni infermieristiche rese ad Enti ospedalieri in base a convenzioni", si evidenzia che trattasi solo di una mancata contabilizzazione delle fatture, non pervenute entro la fine dell'anno, relative al periodo settembre-dicembre 2001 concernenti le prestazioni rese dalla ex Scuola Platter al Policlinico Umberto I.

Per quanto riguarda, infine, i minori accertamenti di £. 519.908.380 sul capitolo 24 "Proventi analisi di laboratorio", si segnala che essi sono determinati da una modifica intervenuta in corso d'esercizio in forza della quale il Laboratorio Centrale anziché fatturare il 100% alla clientela e versare poi il 40% circa ai consulenti esterni, a partire dal mese di luglio ha iniziato a fatturare solo la quota di propria spettanza (circa il 60%), mentre la restante quota viene fatturata direttamente alla clientela dai consulenti esterni. Al riguardo, pertanto, a fronte di una minore entrata si deve evidenziare una minore spesa, rispetto all'anno precedente, per consulenze esterne.

Nell'esercizio 2001 si sono verificati, peraltro, anche dei maggiori accertamenti su alcuni capitoli di entrata di parte corrente ed in particolare:

- £. 965.177.187 sul capitolo 41 "recupero e rimborsi diversi" per rimborsi da parte della Prefettura di Roma di oneri di personale militare che opera presso il Centro Accoglienza di Ponte Galeria per prestazioni effettuate nel periodo ottobre-dicembre 2001 e per rimborsi, da parte delle Unità periferiche, degli oneri di lavoro straordinario sostenuti dal Comitato Centrale per il personale militare in servizio presso le stesse Unità;
- £. 147.000.000 sul capitolo 42 "contributi e concorsi degli OO.PP. in c/acquisti ambulanze". Risulta, pertanto, superata la percentuale del 25% iscritta in bilancio di previsione a titolo di concorso alla spesa per acquisto ambulanze di £. 2.500.000.000 sul capitolo 231/U;
- £. 218.630.571 sul capitolo 56 "entrate eventuali" per entrate diverse.

Il totale degli accertamenti di entrate in conto capitale è di £. 3.895.173.435. Risultano, anche in questo caso, minori entrate per complessive £. 610.826.565 dovute ai minori accertamenti di £. 613.566.666 sul capitolo 60 "alienazione immobili" e, nello stesso tempo, alla maggiore entrata di £. 2.740.101 sul capitolo 93 per riscossione dell'1% delle somme concesse in prestito ai dipendenti.

La gestione 2001 delle uscite ha, viceversa, portato a risultati positivi se si ha riguardo alla scarsità di risorse finanziarie e alla necessità di risanare il bilancio dell'Ente. A chiusura d'esercizio si evidenziano le seguenti risultanze

	Prev. Definitiva	Impegni	Differenze
Spese correnti	£. 313.624.069.482	£. 301.018.994.244	£. 12.605.075.238
Spese in c/capitale	£. 28.908.837.000	£. 23.370.480.791	£. 5.538.356.209
Spese in Partite di giro	£. 253.300.000.000	£. 165.330.940.231	£. 87.969.059.769
Totali	£. 595.832.906.482	£. 489.720.415.266	£. 106.112.491.216

Il totale degli impegni assunti sui capitoli di spesa di parte corrente risulta pari a £. 301.018.994.244. Sono state,

pertanto, realizzate economie di spesa per £. 12.605.075.238, afferenti, oltre che al mancato utilizzo del Fondo di Riserva di £. 6.000.000.000 in occasione delle due variazioni al bilancio di previsione 2001, anche alle seguenti categorie:

- Categoria II "Oneri per il personale in attività di servizio" £. 483.956.938, in funzione, per la maggior parte, del minore numero di missioni effettuate in Italia e all'estero dal personale civile e dal personale militare adibito a compiti civili, sia della minore spesa per corsi di formazione al personale;
- Categoria IV "Acquisto di beni di consumo e di servizio" £. 4.034.997.244;
- Categoria VI "Trasferimenti passivi" £. 808.646.844;
- Categoria VII "Oneri finanziari" £. 640.972.983 in funzione del minore ricorso alle anticipazioni bancarie a seguito del mantenimento per buona parte dell'anno di una situazione di cassa positiva;
- Categoria VIII "Oneri tributari" £. 590.591.015.

Gli impegni assunti sui capitoli di spesa in conto capitale risultano pari a £. 23.370.480.791, per un totale di economie di spesa di £. 5.538.356.209. Tali minori impegni si riferiscono principalmente alla categoria XV "Indennità di anzianità e similari al personale cessato dal servizio" per £. 4.014.635.406, e alla categoria XII "Acquisizione di immobilizzazioni tecniche" per £. 610.997.296.

I minori impegni assunti sul capitolo 221/U relativo alle ricostruzioni, ripristini e trasformazioni di immobili di £. 912.380.800, come già detto in precedenza, dovranno essere riassegnate sul bilancio di previsione dell'Ente mediante prelevamento del corrispondente valore dall'avanzo di amministrazione al 31/12/2001 in occasione delle variazioni di assestamento.

GESTIONE RESIDUI

In merito alla gestione dei residui si evidenzia innanzitutto che in corso d'anno è stato deliberato, da parte del Consiglio Direttivo Nazionale, il riaccertamento dei residui attivi e passivi in essere all'inizio dell'esercizio 2001, con delibera n. 191 del 3/10/2001.

Tale processo di riaccertamento ha portato alla eliminazione dalle scritture contabili di residui attivi la cui inesigibilità poteva considerarsi ormai certa, avendo l'Ente esperito tutte le vie, anche legali, per cercare di ottenere la restituzione dei relativi crediti, per un totale di £. 3.854.124.164, e di residui passivi che, per motivazioni diverse, non costituivano più un debito effettivo per l'Ente e per i quali non si era, pertanto, necessario procedere alla successiva fase del pagamento, per complessive £. 9.994.925.931.

Per quanto riguarda le entrate, la gestione dei residui ha portato, al termine dell'esercizio finanziario, alle seguenti risultanze:

	Consistenza al 1/1/01	Riscossi	Rimasti da riscuotere	Variazioni
Parte corrente	£. 215.235.382.751	£. 25.371.407.642	£. 186.009.850.945	£. 3.854.124.164
Conto capitale	£. 10.710.809.825	£. 2.605.305.000	£. 8.105.504.825	/
Partite di giro	£. 64.720.960.928	£. 21.463.287.369	£. 43.257.673.559	/
TOTALI	£. 290.667.153.504	£. 49.440.000.011	£. 237.373.029.329	£. 3.854.124.164

Nella consistenza dei residui attivi di parte corrente si ricorda l'esistenza dei crediti, accesi sul capitolo 5, di £. 73.824.630.127 vantati nei confronti del Dipartimento della Protezione Civile, prima, e del Ministero della Salute, poi, per il finanziamento dei ruoli speciali di personale civile e militare immesso nei ruoli Cri in applicazione della legge 730/86.

Tali contributi, come noto, non sono mai stati erogati in quanto i ruoli, secondo un parere della Protezione Civile, non sarebbero stati istituiti in tempo utile ai fini dell'iscrizione degli stessi sul fondo della Protezione Civile.

La questione, sottoposta più volte all'attenzione dei Ministeri vigilanti sembrerebbe ora in via di risoluzione definitiva avendo il Ministero della Salute di recente recepito le indicazioni fornite dal Ministero dell'Economia e delle Finanze in occasione dell'approvazione del conto consuntivo consolidato 1999 sulla opportunità di una cancellazione di tale residuo attivo. Si ritiene, quindi, di dover procedere alla cancellazione del credito di £. 73,8 mld circa in occasione del prossimo provvedimento di riaccertamento dei residui attivi e passivi.

Si segnalano, inoltre, i crediti accesi sul capitolo 15 vantati nei confronti delle AUSL, ospedali e case di cura private per i servizi resi alle stesse dal Centro Nazionale Trasfusione Sangue, pari, all'inizio dell'esercizio, a £. 69.329.547.066 e riscossi in corso d'anno per £. 2.062.114.337; e i crediti per i servizi resi dal Laboratorio centrale, capitolo 24, pari a £. 6.259.952.685 a inizio d'anno e riscossi per £. 1.074.376.957.

Trattasi di crediti che hanno tempi di realizzazione molto lunghi e che, pertanto, appesantiscono non poco l'intera gestione finanziaria dell'Ente, ed in particolare la situazione di cassa, in ragione della ridotta percentuale di riscossioni rispetto agli accertamenti assunti.

Al riguardo continuerà comunque il costante impegno dell'Ente teso al recupero dei crediti accesi, sia per via amministrativa sia in sede di contenzioso legale.

Si segnalano, infine, tra i residui attivi di parte corrente i crediti sul capitolo 43 vantati nei confronti delle Unità Periferiche per recupero o rimborso di oneri di personale militare in servizio temporaneo destinato a compiti civili presso le Unità medesime. Questi ammontavano all'1/1/2001 a £. 34.814.008.320 e sono stati riscossi in corso d'esercizio per £. 4.751.674.107.

I residui attivi in conto capitale afferiscono in massima parte, e precisamente per £. 4.848.032.000 alla fine dell'esercizio, al capitolo 60 relativo alle alienazioni di immobili di proprietà dell'Ente, e per £. 3.150.000.000 al capitolo 100 sul quale è stato iscritto il credito vantato nei confronti del Comune di Roma - Agenzia Roma Capitale e Grandi Eventi - per la ristrutturazione del complesso immobiliare di Via Ostiense da destinarsi al Centro sperimentale di formazione per obiettori di coscienza.

USCITE

In merito alle uscite, la gestione dei residui ha portato alle seguenti risultanze:

XIV LEGISLATURA — DISEGNI DI LEGGE E RELAZIONI — DOCUMENTI

	Consistenza al 1/1/01	Pagati	Rimasti da pagare	Variations
Parte corrente	£. 98.238.522.707	£. 63.799.743.703	£. 25.855.938.135	£. 8.582.840.869
Conto capitale	£. 26.702.420.137	£. 12.121.331.458	£. 13.169.003.617	£. 1.412.085.062
Partite di giro	£. 48.610.865.242	£. 22.266.856.638	£. 26.344.008.604	—
TOTALI	£. 173.551.808.086	£. 98.187.931.799	£. 65.368.950.356	£. 9.994.925.631

I residui passivi di parte corrente sono relativi in maggioranza alle seguenti categorie:

- categoria II "Oneri per il personale in attività di servizio" £. 54.978.698.301, di cui pagati £. 38.552.510.943. Trattasi in massima parte di stipendi ed altri oneri accessori per il personale civile e militare relativi al mese di dicembre o corrisposti nel primo mese dell'esercizio successivo, e di competenze relative al saldo compenso incentivante dell'anno 2001 corrisposte generalmente entro il mese di giugno dell'anno successivo;
- categoria IV "Spese per l'acquisto di beni di consumo e di servizio" £. 20.343.803.502, di cui pagati £. 9.168.184.190;
- categoria VI "Trasferimenti passivi" £. 19.548.453.313, di cui pagati £. 14.194.123.588. trattasi in gran parte di residui relativi ai capitoli 170 e 171 relativi ai contributi inviati alle Unità periferiche per acquisto e ristrutturazioni immobili.

I residui passivi in conto capitale riguardano principalmente:

- la categoria XI "Acquisizione di beni di uso durevole" per £. 10.819.576.816, di cui pagati £. 3.896.350.185;
- la categoria XII "Acquisizione di immobilizzazioni tecniche" per £. 13.545.196.168 di cui pagati nell'anno £. 5.917.423.752.

SITUAZIONE AMMINISTRATIVA

Avanzo di cassa all'inizio dell'esercizio		£.	23.637.732.921
Riscossioni:			
in competenza	£.	410.032.175.414	
in c/residui	£.	<u>49.440.000.011</u>	
		£.	459.472.175.425
Pagamenti:			
in competenza	£.	354.504.134.427	
in c/residui	£.	<u>98.187.931.799</u>	
		£.	<u>452.692.066.226</u>
Avanzo di cassa alla fine dell'esercizio		£.	30.417.842.120
Residui attivi:			
degli esercizi precedenti dell'esercizio	£.	237.373.029.329	
	£.	<u>82.070.337.444</u>	
		£.	319.443.366.773
Residui passivi:			
degli esercizi precedenti dell'esercizio	£.	65.368.950.356	
	£.	<u>135.216.280.839</u>	
		£.	<u>200.585.231.195</u>
Avanzo di amministrazione a fine esercizio		£.	149.275.977.698

La situazione amministrativa risulta migliorata, anche se di poco, rispetto all'esercizio 2000, che aveva chiuso con un avanzo di cassa di £. 23.637.732.921 e con un avanzo di amministrazione di £. 140.753.078.339.

Questo incremento è stato determinato in parte dalla situazione di cassa finale di £. 30.417.842.120, superiore a quella risultante al 31/12/2000, ed in parte dall'aumento della mole dei residui attivi che passa da un totale di £. 290.667.153.504 al 31/12/2000 ad un totale di £. 319.443.366.773 al 31/12/2001.

Ciò impone una estrema cautela in qualsiasi prelevamento di quote parti dell'avanzo di amministrazione diretto a coprire nuove o maggiori spese per variazioni di bilancio nel corso dell'esercizio 2002, oltre che a conseguire il pareggio finanziario previsionale, obbligatorio per legge, in sede di deliberazione del prossimo bilancio di esercizio. Si ricorda che già per il bilancio di previsione 2002 è stata utilizzata quota parte dell'avanzo di amministrazione al 31/12/2001 per raggiungere il pareggio finanziario previsionale, anche se in misura modesta pari a £. 14.727.783.400 e anche se in parte, e precisamente per £. 10.174.046.100, dettato dalla necessità di reinvestire somme vincolate al reinvestimento immobiliare.

Tale cautela è, inoltre, dettata dalla sussistenza, tra i residui attivi, del credito di £. 73,8 miliardi circa intitolato rimborsi Legge 730/86, di cui si è ampiamente parlato a proposito della gestione dei residui alla quale si fa rinvio, e che sarà eliminato dalle scritture contabili in occasione del prossimo riaccertamento dei residui attivi e passivi.

Si evidenzia, infine, che hanno contribuito, sia pure in misura indiretta, a determinare l'avanzo di amministrazione al 31/12/2001 anche i minori impegni di spesa di £. 912.380.800 sul capitolo 221 delle uscite afferenti il reinvestimento immobiliare. Tale somma, come già segnalato precedentemente, sarà prelevata, in occasione delle variazioni di assestamento, dall'avanzo di amministrazione per essere riassegnata sui capitoli di spesa in conto capitale.

SITUAZIONE ECONOMICA

Entrate correnti	£.	322.876.399.192
Componenti che non danno luogo a movimenti finanziari	£.	10.097.634.931
Totale	£.	<u>332.974.034.123</u>

XIV LEGISLATURA — DISEGNI DI LEGGE E RELAZIONI — DOCUMENTI

Spese correnti	£.	301.018.994.244
Componenti che non danno luogo a movimenti finanziari	£.	21.109.946.966
Totale	£.	<u>322.128.941.210</u>
Avanzo economico	£.	10.845.092.913

La situazione economica evidenzia un avanzo di £. 10.845.092.913, non risentendo del disavanzo economico di £. 40.146.255.928 risultato a consuntivo 2000. Ciò a motivo del fatto che tale disavanzo era stato determinato da una variazione patrimoniale straordinaria, e precisamente da una sopravvenienza passiva di £. 73,6 miliardi circa, effettuata con lo scopo di adeguare il Fondo di liquidazione indennità di anzianità per il personale civile alla reale situazione del personale di ruolo.

SITUAZIONE PATRIMONIALE

Attività	£.	543.507.248.660
Passività	£.	<u>318.752.495.101</u>
Patrimonio netto	£.	224.754.753.559

La situazione patrimoniale risulta migliorata rispetto all'esercizio precedente, per il quale si evidenziava un patrimonio netto di £. 213.909.660.647. Ciò a seguito del consistente incremento di alcune voci dell'attivo, fra le quali la cassa, i residui attivi e gli immobili.

Tra le voci dell'attivo si segnala l'iscrizione nell'esercizio 2001, di titoli del valore di £. 100.000.000. Trattasi di obbligazioni detenute a titolo di nuda proprietà, che saranno smobilizzate successivamente, a decesso avvenuto dell'usufruttuaria del legato disposto in favore dell'Ente.

Sulla base di quanto esposto si propone per l'approvazione del Consiglio Direttivo Nazionale il conto consuntivo del Comitato Centrale esercizio finanziario 2001.

IL PRESIDENTE GENERALE
(Mariapia GARAVAGLIA)

DELIBERA N. 234 DEL 30/05/2002
IL CONSIGLIO DIRETTIVO NAZIONALE

VISTO il D.P.R. 18 dicembre 1979, n. 696 ed il Regolamento di contabilità e di amministrazione della Croce Rossa Italiana approvato con Ordinanza Commissariale n. 5134 del 22/8/86, art. 32;

VISTA la Delibera del Consiglio Direttivo Nazionale n. 148 del 29/11/2000 con la quale è stato approvato il Bilancio di previsione 2001;

VISTE le Delibere del Consiglio Direttivo Nazionale n. 169 del 29/05/2001 e n.195 del 31/10/2001 di approvazione rispettivamente della I e II variazione al Bilancio 2001 - gestione di competenza;

VISTA la Delibera del Consiglio Direttivo Nazionale n. 191 del 3/10/2001 di approvazione della I variazione al Bilancio 2001 - gestione di residui;

VISTE le approvazioni dei Ministeri Vigilanti di tutti gli atti sopra citati;

VISTO l'art. 23, co. 1 punto b), dello statuto C.R.I., approvato con Regolamento D.P.C.M. 7 marzo 1997 n. 110; D.P.R. 18 dicembre 1979, n. 696 ed il Regolamento di contabilità e di amministrazione della Croce Rossa Italiana approvato con Ordinanza Commissariale n. 5134 del 22/8/86, art. 32;

VISTA la Relazione del Collegio dei Revisori di cui al verbale n. 12 del 9/05/2002;

DELIBERA

di approvare il Conto Consuntivo, per l'esercizio finanziario 2001, del Comitato Centrale C.R.I., con le seguenti risultanze finali:

SITUAZIONE FINANZIARIA

ENTRATE	£.	492.102.512.858
USCITE	£.	489.720.415.266
Avanzo Finanziario	£.	2.382.097.592

SITUAZIONE AMMINISTRATIVA

Avanzo di Cassa all'inizio dell'esercizio	£.	23.637.732.921
Riscossioni		
In Competenza	£.	410.032.175.414
In C/Residui	£.	49.440.000.011
	£.	459.472.175.425
Pagamenti		
In Competenza	£.	354.504.134.427
In C/Residui	£.	98.187.931.799
	£.	452.692.066.226
Avanzo di Cassa alla fine dell'esercizio	£.	30.417.842.120
Residui attivi		
Degli esercizi precedenti	£.	237.373.029.329
Dell'esercizio	£.	82.070.337.444
	£.	319.443.366.773
Residui Passivi		
Degli esercizi precedenti	£.	65.368.950.356
Dell'esercizio	£.	135.216.280.839
	£.	200.585.231.195
Avanzo di Amministrazione a fine Esercizio	£.	149.275.977.698

SITUAZIONE ECONOMICA

Entrate correnti	£.	322.876.399.192
Entrate che non danno luogo a movimenti finanziari	£.	10.097.634.931
	£.	332.974.034.123
Uscite correnti	£.	301.018.994.244
Uscite che non danno luogo a movimenti finanziari	£.	21.109.946.966
	£.	322.128.941.210
Avanzo Economico	£.	10.845.092.913

SITUAZIONE PATRIMONIALE

Attività	£.	543.507.248.660
Passività	£.	318.752.495.101
differenza	£.	224.754.753.559
Patrimonio netto al 31 dicembre 2001:		
Avanzo economico degli esercizi precedenti	£.	213.909.660.647
Avanzo economico dell'esercizio	£.	10.845.092.913
Totale patrimonio netto	£.	224.754.753.559

IL PRESIDENTE GENERALE
(Mariapia GARAVAGLIA)

**RELAZIONE DEL COLLEGIO DEI REVISORI DEI CONTI
IN MERITO AL CONTO CONSUNTIVO ESERCIZIO FINANZIARIO ES. 2001
DEL COMITATO CENTRALE DELLA C.R.I.**

P R E M E S S A

L'esercizio finanziario concluso lo scorso 31 dicembre è stato caratterizzato dal notevole stato di disagio incontrato dalla Croce Rossa Italiana nella formazione della decisione politica e amministrativa della sua gestione. Il fenomeno non è stato privo di conseguenze esterne all'Ente finendo col trovare eco in varie interrogazioni parlamentari e nel, non sempre felice, interessamento di ampi settori della stampa nazionale.

Gli aspetti politici connessi con le scelte gestionali hanno trovato necessariamente uno spazio limitato nell'attività dell'organo di controllo e sono stati lasciati, quindi, al riscontro e apprezzamento delle Autorità Vigilanti, le quali, per contro, sono intervenute sospendendo le elezioni per il rinnovo degli organismi elettivi, prorogando gli stessi fino al 30 giugno 2002, al fine di consentire gli interventi atti a risolvere le decisioni contestate.

L'esame degli aspetti tecnici delle scelte gestionali ha, quindi, assorbito l'attenzione del collegio ed evidenziato come l'attività operativa svolta dall'Ente non abbia posto rimedio alle disfunzioni più volte segnalate dall'organo di controllo che, pertanto, permangono nella loro interezza e continuano ad incidere sul corretto svolgimento dell'attività stessa.

L'opera del collegio dei revisori si è concretizzata in numerosi interventi destinati, in alcuni casi, a suggerire elementi integrativi e/o correttivi, per quegli atti che presentavano carenze sanabili e in altri casi in denunce, laddove si è ritenuto che la decisione presentasse elementi non corretti dal punto di vista gestionale. Tale approccio non appare, però, sufficiente in quanto è necessario all'interno dell'Ente un radicale cambiamento della mentalità e dei criteri di formazione degli indirizzi gestionali, in modo da far superare quell'ottica di intervento emergenziale, cui sembra oggi affidata l'operatività del sistema. Si tratta di realizzare una indispensabile pianificazione dell'attività complessiva in modo da valutarla sotto il duplice profilo della validità delle scelte operative e delle modalità del loro realizzo.

Tale cambiamento di mentalità è indispensabile sia per le politiche di intervento nazionali che internazionali, sia per l'area della emergenza che per quella dell'attività ordinaria. L'attuale struttura del personale e l'organizzazione degli uffici, invero, non consentono al momento questa radicale trasformazione. Appare, perciò indispensabile intervenire in modo immediato con idonei programmi di formazione della dirigenza capaci di far acquisire alla medesima e quindi trasferire, alla restante parte del personale, quelle conoscenze atte ad interpretare di volta in volta i comportamenti e le decisioni da assumere in ogni circostanza, in considerazione delle scelte e degli indirizzi politici decisi dall'Ente in simmetria con gli orientamenti del Governo e degli Organismi internazionali.

Finora, infatti, in assenza di una pianificazione strategica, l'intervento operativo della C.R.I. si è in pratica realizzato o tramite ordinanze presidenziali, non sempre suffragate dal requisito dell'urgenza oggettiva, ma conseguenza del ritardo con cui gli uffici presentano la documentazione per la decisione, o attraverso deliberazioni della Giunta Esecutiva Nazionale, anch'esse assunte spesso sulla base di opinabili ed ardite interpretazioni giuridiche svolte dagli uffici, e, quindi, sottraendo di fatto al Consiglio Direttivo Nazionale, unico organo deliberante con potestà propria, la decisione politica e la modalità dell'intervento, trasformandolo in semplice ratificatore delle decisioni assunte in altre sedi.

Premesso quanto sopra, appare utile, prima dell'analisi dei risultati del Conto Consuntivo del 2001, esaminare quelle questioni che, già segnalate a vario titolo alle competenti Autorità Vigilanti o alla Magistratura Contabile, destano la preoccupazione del collegio in quanto il loro perdurare è sicuramente foriero di situazioni non economicamente corrette e quindi di possibile danno erariale.

In dettaglio:

- Si evidenzia il continuo ricorso, per svolgere compiti civili, spesso insufficientemente argomentati, al richiamo di personale militare congedato. Tale situazione sta creando un nuovo precariato suscettibile di produrre tensioni e nuove aspettative del tutto analoghe a quelle cui si era voluto dare una definitiva sistemazione con lo svolgimento dei concorsi degli anni passati (oltre 700 assunzioni).
- Preoccupa la scelta di stipulare convenzioni con le strutture del Servizio Sanitario Nazionale per lo svolgimento dell'attività

connesse al Servizio di Emergenza 118. Tali convenzioni, infatti, presentano palesi dubbi di legittimità sia perché non sembrano garantire l'effettiva copertura di tutti i costi sostenuti – non sarebbero infatti inclusi i costi amministrativi dell'Ente nonché taluni oneri figurativi tipici della gestione economica del bilancio – sia perché il servizio peraltro non rientrante tra i compiti istituzionali della C.R.I., viene garantito attraverso assunzioni a tempo determinato, non previste dalla legge e dalla normativa contrattuale¹, portatrici di aspettative mediate di definitivo inserimento nell'organico dell'Ente.

- Non sono ancora pervenute, nonostante le reiterate richieste, le specifiche sulle modalità di utilizzo dei consulenti impiegati a vario titolo negli ultimi anni. Gli elenchi nominativi trasmessi hanno creato in seno al collegio dubbi sulla sussistenza, per una parte degli stessi, dei requisiti tecnico-professionali necessari all'affidamento dell'incarico, la problematica è comunque all'attenzione della Magistratura contabile.
- Il frequente affidare, a delegati CRI estranei alla pubblica amministrazione, ingenti somme di denaro per provvedere agli interventi di aiuto alle popolazioni civili colpite da calamità naturali o belliche². Tra l'altro, molto spesso, per l'invio di questi delegati si sostengono rilevanti oneri di missione ed assicurativi che, fatti gravare direttamente sulle risorse destinate all'intervento, erodono in gran parte le somme stanziare per il progetto umanitario vero e proprio³.
- Non si è proceduto al previsto riaccertamento annuale dei residui di provenienza 2000 ed esercizi anteriori con l'effetto che, malgrado le reiterate richieste avanzate dal Ministero dell'Economia e delle Finanze, nell'allegato elenco di quelli attivi appare ancora la posta relativa alla non riconosciuta applicazione della legge n. 730/1986.
- Nella gestione delle entrate proprie dell'Associazione restano le problematiche relative alla vendita di sangue, emoderivati, analisi di laboratorio e prestazioni infermieristiche i cui proventi sono incassati annualmente in minima parte rispetto agli accertamenti, con la naturale conseguenza di incrementare l'ammontare dei residui attivi in modo abnorme⁴.
- Resta aperta la questione relativa alla gestione dell'ingente patrimonio immobiliare dell'Ente, più volte segnalata, e per la quale si avanzano seri dubbi di un proficuo utilizzo.
- Su richiesta della Procura Regionale della Corte dei Conti per il Lazio, il Collegio ha trasmesso la documentazione in suo possesso nonché copia dei propri verbali inerenti la vicenda della raccolta fondi attuato attraverso il sistema della "direct mailing" per il tramite della società Rapp-Collins.

ESAME DEI DATI CONTABILI

Le risultanze finali del Conto Consuntivo per l'E.F. 2001, esposte nei relativi elaborati sono le seguenti:

• Avanzo Finanziario	£.	2.382.097.592
• Avanzo di Amministrazione	£.	149.275.977.698
• Avanzo Economico	£.	10.845.092.913
• Patrimonio Netto	£.	224.754.753.559

Il confronto con i dati di chiusura del precedente E.F. 2000, evidenzia quanto segue:

- a) permane una situazione di avanzo finanziario;
- b) l'avanzo di amministrazione risulta incrementato, passando da 140.753.078.339 mld. a 149.275.977.698 mld.. In effetti, entrambe le poste hanno un significato relativo perché dovrebbero essere depurate della nota cifra dei 73 mld – legge 730/86 – per la cui cancellazione si fa rinvio a quanto precedentemente detto da questo Organo in sede di premessa;
- c) il conto economico passa da un disavanzo di 40 mld circa, ad un avanzo di 10.845.092.913 mld;

¹ La possibilità di ricorrere ad assunzioni a tempo determinato prevista nell'art. 17 del CCNL del comparato non può infatti trovare applicazione in quanto disciplina situazioni eccezionali e limitate nel tempo, attinenti comunque all'ordinaria attività degli enti escludendo, quindi, quelle di tipo convenzionale.

² Il collegio pur comprendendo la difficoltà di reperire le professionalità richieste per adempiere a quel tipo di servizio umanitario in seno la CRI evidenzia come in alcuni casi sia mancata una puntuale resa dei conti giudiziali.

³ L'organo di controllo ha più volte segnalato tale incongruenza prospettando la possibilità di versare i relativi importi ad altri soggetti istituzionali accreditati o presenti nelle aree dell'emergenza quali la F.I.C.R., le Ambasciate, corpi di spedizione militare, etc...

⁴ Il Centro Nazionale Trasfusione Sangue di recente è stato oggetto di una verifica amministrativo-contabile da parte del collegio dalla quale sono emerse situazioni, al momento all'attenzione dell'organo, suscettibili di possibili informative ai Ministeri Vigilanti e alla Magistratura Contabile.

d) la situazione patrimoniale risulta ugualmente migliorata rispetto all'esercizio precedente, passando da lire 213.909.660.647 a lire 224.754.753.559.

ENTRATE

Le entrate accertate, con esclusione delle partite di giro, sono risultate pari a lire 326.771.572.627, con una differenza negativa rispetto alla previsione definitiva di lire 4.213.193.342.

L'importo più consistente delle entrate, pari a circa 89,8% di tutte quelle correnti, è costituito dai contributi statali per lire 290.026.000.000 (ivi inclusi gli incrementi erogati nel corso dell'esercizio dal Ministero della Salute per circa 25 mld. e dal Ministero dell'Economia e delle Finanze per 7 mld.).

Per le entrate in conto capitale il totale accertato è risultato di lire 3.895.173.435, inferiore di circa 600 milioni rispetto alla previsione definitiva di circa 4,5 mld.

Nel settore delle entrate, come già verificatosi nei decorsi EE.FF., sono da evidenziare — per quanto riguarda la *Categ. VII* — i risultati molto insoddisfacenti delle riscossioni derivanti dalla cessione di sangue e dalle analisi di laboratorio, sia rispetto alla previsione, sia rispetto agli accertamenti. Sul punto, questo Collegio si è già espresso più compiutamente in sede di premessa.

USCITE

Le uscite accertate, escluse le partite di giro, ammontano a lire 324.389.475.035, con una differenza di lire 18.143.431.447 rispetto alla previsione.

La posta di più rilevante entità riguarda gli oneri per il personale in attività di servizio della 2^a Categoria per oltre 221 mld., pari a circa il 73,5% delle spese correnti.

La maggiore incidenza di tale posta rispetto al precedente E.F. 2000 è da attribuire al fatto che con l'anno 2001 le spese per le competenze da erogare al personale civile e militare dell'Associazione vengono sostenute dal Comitato Centrale, anche per il personale destinato presso gli OO.PP..

La spesa per acquisto di beni di consumo e di servizio si è attestata a 32,5 mld..

Per i contributi erogati dal Comitato Centrale agli OO.PP. la spesa è stata di mld. 28,8; l'importo suddetto, fortemente diminuito rispetto ai precedenti EE.FF., è conseguente all'avvenuto accentramento delle spese per il personale di cui è avanti cenno.

Gli oneri finanziari e tributari delle *Categ. 7 e 8*, complessivamente, hanno comportato una spesa di oltre 18 mld..

E' da mettere in evidenza, per quanto riguarda la 7^a *Categ.*, la rilevante riduzione di spesa sul Cap. 180 relativamente agli interessi passivi pagati all'Istituto Cassiere, alle cui anticipazioni si è dovuto ricorrere solo saltuariamente e per cifre di modesta entità a seguito del mantenimento di una situazione di cassa positiva derivante dalle tempestive rimesse dei contributi da parte delle Amministrazioni eroganti. Sul punto il Collegio ha, in più occasioni, evidenziato la necessità di evitare ritardi in tali erogazioni proprio per evitare che da ciò scaturiscano aggravii finanziari per la C.R.I..

Per quanto concerne le spese in c/capitale si evidenzia un totale di impegni per circa 23 mld. rispetto ad una previsione definitiva di mld. 28,9.

Le poste relative hanno riguardato l'acquisizione di beni di uso durevole (*Cat. 11*) per circa 5,4 mld.; l'acquisizione di immobilizzazioni tecniche (*Cat. 12*) per circa mld. 7,4; le indennità di anzianità del personale cessato dal servizio (*Cat. 15*) per circa 9,1 mld..

RESIDUI

Il totale dei Residui attivi, al termine dell'E.F. 2001 ammonta a lire 319.443.366.773 (incluse le partite di giro) rispetto ai circa 290 mld. di chiusura dell'E.F. 2000.

Il totale dei Residui passivi si è attestato alla fine dell'esercizio a lire 200.585.231.195 (incluse le partite di giro) rispetto ai circa 173,5 mld di chiusura al 2000.

La gestione dei Residui ha portato quindi ad un incremento di entrambe le situazioni creditoria e debitoria che il Collegio annota con molta preoccupazione e sulla quale si è soffermato in sede di premessa.

Le poste più significative al termine dell'esercizio sono le seguenti:

RESIDUI ATTIVI

- *Categ. 3 (trasf. dello Stato)* per lire 73,8 mld.
- *Categ. 7 (vendita beni e servizi)* per lire 89,7 mld.

- *Categ. 9 (poste correttive)* per lire 44,4 mld.
- *Categ. 11 (alienazioni immobili)* per lire 5,2 mld.
- *Categ. 22 (partite di giro)* per lire 95,3 mld.

In questa ultima categoria sono incluse le poste relative alla gestione dei servizi delegati (Cap. 136) per 38,6 mld. e quella relativa ai rimborsi del servizio di pronto soccorso aeroportuale (Cap. 138) per 20,1 mld..

RESIDUI PASSIVI

- *Categ. 2 oneri per il personale in attività di servizio* = 80,5 mld trattati in massima parte delle competenze relative al mese di dicembre.
- *Categ. 4 spese acquisto di beni di consumo e servizi* = 20,1 mld
- *Categ. 6 trasf. passivi* = 16,9 mld
- *Categ. 11 acquisti beni uso durevole e immob.* = 11,9 mld
- *Categ. 21 partite di giro* = 50,4 mld

SITUAZIONE ECONOMICA

La situazione economica evidenzia un avanzo di lire 10.845.092.913 non risentendo del disavanzo economico mostrato a fine esercizio 2000 che era stato di oltre 40 mld. connesso con la ricostruzione del fondo di liquidazione di anzianità dei dipendenti dell'Ente.

Tale posta, come già evidenziato in occasione del Consuntivo 2000, è figurativa in quanto la effettiva manifestazione finanziaria si realizzerà all'atto della liquidazione di quanto dovuto a ciascuno dei dipendenti dell'Ente quando cesseranno dal servizio.

SITUAZIONE PATRIMONIALE

La situazione espone una consistenza delle attività a fine esercizio di lire 543.507.248.660 che risulta migliorata rispetto al precedente Esercizio per circa 42 mld..

La consistenza delle passività è di lire 318.752.495.101 con il risultato finale di un PATRIMONIO NETTO DI LIRE 224.754.753.559 che risulta incrementato, rispetto al 2000, di circa 10 mld..

CONCLUSIONI

Nei limiti di quanto in precedenza esposto, si ritiene che il Conto Consuntivo del Comitato Centrale per il 2001 della Croce Rossa Italiana possa essere trasmesso ai Ministeri Vigilanti per le valutazioni di competenza sul relativo nulla osta di approvazione.

IL COLLEGIO

Dr. Alfredo Roccella

F.to A. Roccella

Amm. Fernando Zilli

F.to F. Zilli

Dr.ssa Francesca Milito

F.to F. Milito

**SINTESI DELLE ATTIVITA' SVOLTE
DAL COMITATO CENTRALE NELL'ANNO 2001
RIFERITE AI VARI SETTORI DI COMPETENZA**

Servizio Affari Generali
Servizio Affari Internazionali
Servizio per gli Interventi di Emergenza
Servizio Patrimonio
Servizio Provveditorato
Servizio Ragioneria
Servizio Legale
Servizio Ispettivo
Servizio Informatica
Servizio Studi, Programmazioni e Attività Speciali
Servizio Assunzione e Gestione del Personale
Servizio Trattamento Economico
Servizio Assicurazioni e Previdenza
Servizio Attività Sanitarie
Deposito Farmaceutico
Centro Nazionale Trasfusione Sangue
Laboratorio Centrale
Servizio Organizzazioni Attività Didattiche
Servizio Attività Socio Assistenziali
Ispettorato Superiore Corpo Militare
Ispettorato Nazionale Infermiere Volontarie
Comitato Nazionale Femminile
Ispettorato Nazionale Volontari del Soccorso
Donatori Sangue
Ispettorato Nazionale Pionieri

SERVIZIO AFFARI GENERALI

Il Servizio Affari Generali con Ordinanza Presidenziale n.425 del 14 aprile 1999 è stato articolato in:

- Ufficio Gabinetto;
- Segreterie degli Organi di Amministrazione;
- Ufficio Coordinamento Organi Periferici;
- Ufficio Elettorale Centrale;
- Ufficio Comunicazione ed Informazione.

Ufficio Gabinetto

Con Ordine di Servizio n. 25/1014 datato 2 marzo 2000, il Presidente Generale ha riordinato l'Ufficio Gabinetto ponendo il personale alle proprie dipendenze funzionali pur conservando la dipendenza gerarchica dal Dirigente del Servizio Affari Generali. In tale ambito al personale addetto sono stati conferiti compiti ed attribuzioni assolti in passato dagli Uffici di Segreteria del Servizio stesso.

In particolare l'Ufficio Gabinetto ha curato:

- l'esame preliminare degli atti sottoposti alla firma del Presidente Generale;
- la definizione degli impegni in sede e fuori sede del Presidente Generale;
- la concertazione delle missioni nazionali ed internazionali del Presidente Generale;
- la Segreteria del Vice Presidente della Federazione Internazionale di Croce Rossa e Mezzaluna Rossa
- gli adempimenti amministrativi connessi ai rimborsi di cui all'art. 11, comma 2, dello Statuto;
- lo smistamento della corrispondenza indirizzata al Presidente Generale;
- l'iter amministrativo finale delle Ordinanze Presidenziali;
- l'iter amministrativo dei conferimenti O.M.R.I..

Con Determinazione Direttoriale n. 47 del 10 ottobre 2000, il personale addetto alle procedure connesse al controllo degli atti amministrativi delle Unità periferiche C.R.I. (art. 38 dello Statuto C.R.I.) è stato assegnato all'Ufficio Gabinetto del Presidente Generale. Nel nuovo inquadramento il citato personale, ha esaminato le deliberazioni dei Comitati Provinciali trasmettendole ai competenti Servizi del Comitato Centrale per un esame finale di esclusiva competenza dei Servizi stessi. Per ciò che attiene gli atti deliberativi dei Comitati Regionali, dei Comitati Provinciali di Trento e Bolzano e delle Scuole C.R.I. è stata adottata una diversa procedura che prevede l'acquisizione dei necessari pareri da parte dei Servizi competenti con lettera finale a firma del Presidente Generale, predisposta dal citato personale, con la quale viene adottato un atto finale che valuta i provvedimenti dei Comitati Regionali.

Si riepiloga – in modo analitico - l'attività svolta:

- | | |
|---|-----------|
| • pratiche in entrata - protocollo (SAGDEL) anno 2001: | n. 3421; |
| • pratiche in uscita - protocollo (SAGDEL) anno 2001: | n. 1917; |
| - totale atti esaminati: | n. 5338; |
| • totale atti deliberati dai Comitati Provinciali, visionati e trasmessi ai competenti Servizi del Comitato Centrale: | n. 10868; |
| • totale deliberazioni dei Comitati Regionali, Scuole AA.SS., Scuole II.PP. e dei Comitati di Trento e Bolzano: | n. 1341; |
| • totale atti valutativi espressi su deliberazioni provenienti dai Comitati Regionali, Scuole AA.SS., Scuole II.PP. e Comitati di Trento e Bolzano: | n. 323. |

Segreterie Organi di Amministrazione

Con Ordinanza Presidenziale n. 425 del 14.4.99 - ratificata dal Consiglio Direttivo Nazionale con Delibera n. 51 del 22 aprile 1999 - è stata ufficializzata l'assegnazione delle Segreterie degli Organi di Amministrazione al Servizio Affari Generali.

- ◆ Segreteria Giunta Esecutiva Nazionale

Nel corso del 2001, la Segreteria della Giunta Esecutiva Nazionale ha curato, per l'Organo cui è preposta, l'organizzazione di n. 33 riunioni.

Nel corso dell'intero anno e nell'ambito delle sedute effettuate, la Giunta Esecutiva Nazionale ha proceduto, oltre che all'esame della corrispondenza ordinaria anche a quanto appresso:

- esame di 1166 delibere, di cui 1109 approvate;
- esame di 163 promemoria predisposti dai Servizi;
- esame di 663 Ordinanze Presidenziali, di cui 15 ratificate;
- visione di 2467 determinazioni adottate dai Dirigenti dei Servizi del Comitato Centrale.

Nel contesto dell'attività della Giunta Esecutiva Nazionale, il personale assegnato alla Segreteria ha fornito il proprio costante supporto provvedendo ad effettuare in particolare:

- le convocazioni delle riunioni;
- la preparazione di tutti gli atti relativi a quanto esaminato nelle riunioni;
- la numerazione delle delibere approvate;
- la stesura del verbale di ciascuna riunione;
- la trasmissione al Collegio dei Revisori dei Conti ed al Magistrato della Corte dei Conti presso la C.R.I. dei verbali e delle delibere adottate nelle sedute;
- la trasmissione a ciascuno dei Servizi del Comitato Centrale dei verbali delle riunioni e della documentazione di competenza (delibere, promemoria e corrispondenza);
- la raccolta e il riordino dell'intera documentazione esaminata in ogni singola seduta nonché di quella da destinare a rilegatura.

La Segreteria, oltre la suddetta attività, ha curato per i Membri della Giunta Esecutiva Nazionale (con esclusione del Presidente Generale e del Vice Presidente Generale) la predisposizione degli atti autorizzativi delle missioni nonché della documentazione necessaria ai Servizi per il rimborso delle spese documentate, sostenute per l'espletamento dei compiti connessi alle cariche stesse.

◆ Segreteria Consiglio Direttivo Nazionale

La Segreteria del Consiglio Direttivo Nazionale ha predisposto, per ciascuno dei 24 membri che costituiscono il predetto Organo Collegiale, tutta la documentazione atta allo svolgimento di ogni singola riunione, curandone la trasmissione e tutti gli adempimenti connessi.

Per ogni riunione - 11 nel corso dell'anno 2001 - la Segreteria ha redatto, puntualmente il verbale e tutto ciò che concerne le deliberazioni assunte nella seduta stessa.

L'Ufficio ha, inoltre, assolto come nell'anno precedente, le funzioni di Segreteria della Consulta, organo (costituito da 29 membri) consultivo e di collegamento fra il Comitato Centrale ed i Comitati Regionali e Provinciali, istituita dal Consiglio Direttivo Nazionale CRI con delibera n. 117 del 14.07.2000.

La Segreteria, nell'anno 2001, è stata impegnata per 6 riunioni - sia a Roma che nelle altre sedi dei Comitati Regionali - in cui si sono tenute, curando oltre che la stesura di tutti gli atti propositivi del Collegio, l'organizzazione logistica delle sedute stesse.

La Segreteria inoltre, ha curato, per quanto di competenza, l'organizzazione dell'Assemblea Generale, tenutasi a Roma il 24 e 25 febbraio 2001, al fine di garantire la convocazione, la registrazione, l'accoglienza, l'assistenza e i servizi generali dei circa 180 partecipanti.

Ufficio Coordinamento Organi periferici

L'Ufficio Coordinamento Organi periferici è composto da cinque elementi, n° 2 militari (Ufficiali) e n° 3 Dipendenti civili (n° 2 inquadrati nella qualifica B2 e n° 1 inquadrato nella qualifica A2).

L'Ufficio ha curato il Coordinamento degli Organi periferici attraverso copiosa corrispondenza in evasione a quesiti di varia natura, soprattutto riconducibili alla materia statutaria e al Codice deontologico e disciplinare dell'Associazione.

Ha predisposto numerose circolari per le materie di competenza, curando il costante aggiornamento della composizione dei Consigli direttivi di tutte le Unità periferiche, provinciali e regionali.

Ha curato l'iter procedurale per garantire il puntuale riscontro alle richieste di notizie pervenute dall'Ufficio Vigilanza Enti del Ministero della Sanità in ordine alle interrogazioni parlamentari, al fine di fornire elementi di risposta da parte del Sig. Ministro all'interrogante.

L'Ufficio ha proceduto alla istruttoria delle pratiche relative al riconoscimento di oltre 200 Comitati locali ai sensi della Legge 2 dicembre 2000, n 360, previo accertamento del possesso dei requisiti di cui alla delibera del Consiglio direttivo nazionale n° 168 del 29 maggio 2001.

Ha garantito nel corso dell'anno il continuo ed incessante supporto alle attività dell'Ufficio Elettorale Centrale, impegnato con le attività preliminari per lo svolgimento delle elezioni per il rinnovo degli Organi di governo della C.R.I. a livello periferico e centrale, successivamente sospese.

Ufficio Elettorale Centrale

E' opportuno premettere che l'Ufficio Elettorale Centrale quale Organismo deputato al controllo dello svolgimento procedurale delle operazioni elettorali per il rinnovo degli Organi statuari, ha il compito di esaminare i ricorsi, verificare la regolarità degli atti, convalidare, formalizzare le elezioni predette e proclamare gli eletti.

Nel corso dell'anno 2001, ha operato sia per l'ordinario funzionamento dell'Ufficio che, come supporto ai Servizi dell'Associazione risolvendo le problematiche che venivano segnalate.

Ufficio comunicazione e informazione

PREMESSA

L'attività dell'Ufficio Comunicazione e Informazione (UCI) nell'anno 2001 è stata posta in essere per fornire:

l'informazione ai mezzi di comunicazione di massa (stampa, radio, televisioni e internet);
la comunicazione esterna rivolta ai cittadini, alle collettività e a agli altri enti;
la comunicazione interna.

Le attività di informazione e comunicazione sono state finalizzate, in particolare, a:

illustrare e favorire la conoscenza dell'Associazione, le sue attività ed il suo funzionamento;
promuovere conoscenze allargate e approfondite su temi inerenti l'Associazione di particolare interesse pubblico e sociale;
promuovere la sua immagine conferendo conoscenza e visibilità ad eventi d'importanza locale, nazionale ed internazionale.

L'Ufficio Comunicazione ha diversificato la sua attività istituzionale in molteplici settori:

INFORMAZIONE AI MASS-MEDIA: l'UCI ha curato la normale gestione della comunicazione verso i mass-media, indirizzando e coordinando le attività di comunicazione a livello nazionale, regionale e provinciale avvalendosi dei Referenti per l'Ufficio, nominati nelle sedi periferiche, anche se ancora non tutte. In particolare:

Ha preparato e diffuso comunicati stampa, appelli, informative, notizie, dichiarazioni, richieste di rettifica e smentite, fornendo chiarimenti e precisazioni; in collaborazione con il Servizio Legale sono state preparate querele nei confronti di due giornali; allo stesso Servizio Legale sono stati segnalati i casi di abuso dell'emblema verificati, affinché fossero predisposte necessarie diffide;

Ha proposto ai media articoli istituzionali e interviste; in molti casi l'Ufficio ha predisposto direttamente la redazione di articoli e inserti (Selezione, Il Tempo, L'Arena, La Repubblica, ecc.);

Ha risposto alle richieste dei media facendo inoltre da tramite tra questi e i vertici della CRI;

Ha condotto, con personale proprio e/o con la collaborazione dei Referenti, una tempestiva azione informativa in occasione di avvenimenti e attività particolari, manifestazioni e emergenze;

Ha sottoposto all'approvazione del Presidente Generale le richieste da parte delle sedi periferiche di servizi giornalistici (di stampa, radio e televisioni) a diffusione nazionale, regionale e provinciale afferenti le problematiche e le attività dell'Associazione;

Ha seguito i Vertici dell'Associazione in particolari occasioni e manifestazioni, redazionando e inviando comunicati stampa e articoli;

Ha coordinato, di intesa con i dirigenti dei Servizi, i vertici delle Componenti e delle sedi regionali e provinciali interessati, i rapporti con i media nella fase organizzativa ed esecutiva delle attività di comunicazione, informazione e propaganda;

Ha elaborato e diffuso la rassegna quotidiana della stampa;

Ha informato i Vertici ed i Servizi degli avvenimenti nazionali e internazionali inerenti attività in atto o possibili della CRI;

Ha realizzato appositi dossier su temi di particolare interesse per le attività dell'Associazione;

Ha curato le relazioni con la stampa del Convegno Internazionale organizzato dall'Istituto Internazionale di Diritto Umanitario di Sanremo;

Ha organizzato il II° Seminario di diritto internazionale Umanitario per giornalisti inviati di guerra e la Tavola Rotonda "Il diritto all'informazione nei conflitti armati".

Per lo svolgimento di tali attività sono stati necessari:

l'aggiornamento della mailing list di tutte le testate con relativi redattori, indirizzi, telefoni e fax, stipulando un abbonamento annuale, con aggiornamento trimestrale, con la società Mediadress, leader del settore;

i comunicati stampa e i bollettini di informazione sono stati inviati ai media, ai comitati regionali e provinciali ed inseriti sul sito Internet dell'Associazione.

Per lo svolgimento dell'attività di rassegna stampa si è stipulato il rinnovo dell'abbonamento ai ritagli dell'Eco della Stampa, trasmessi alla CRI via modem. Grazie a questo sistema si è ottenuta una rassegna pressoché completa e immediata, con un notevole risparmio sull'acquisto dei giornali, potendo intervenire sin dalle prime ore del mattino ad un montaggio delle informazioni che riguardano la CRI. Gli articoli telematici sono stati impaginati e ingranditi e, in fotocopia, sono stati smistati a tutti i Servizi, le Componenti e i Sindacati;

al di là della rassegna stampa CRI, l'U.C.I., per poter essere aggiornato su notizie di attualità e cronaca, necessarie anche al lavoro degli altri Servizi, ha acquistato giornali e riviste specializzate;

Per un'informazione di base completa e immediata degli avvenimenti nazionali e internazionali di ogni tipo è stato stipulato l'abbonamento ai notiziari nazionali e regionali dell'ANSA;

E' stato curato, in collaborazione con l'Agenzia ANSA un notiziario settimanale sulla CRI, trasmesso sia sulla rete telematica dell'Agenzia, sia sul loro sito internet.

Sono stati acquistati macchinari quali un fax, una rilegatrice termoelettrica, una rilegatrice a secco, un distruggi documenti ed una plastificatrice;

PUBBLICHE RELAZIONI: L'U.C.I.

ha mantenuto contatti diretti con gli Uffici stampa, marketing, P.R. e cerimoniale di Istituzioni, aziende ed agenzie; ha contattato personaggi dello sport e dello spettacolo per l'organizzazione di eventi; ha organizzato incontri tra i giornalisti ed i vertici della CRI; ha fornito a case di produzione video cinematografiche e a televisioni materiali sulla CRI; ha curato il coordinamento per riprese nei centri temporanei di permanenza, nei campi di accoglienza, di ambulanze, volontari, campi di protezione civile, ecc.

ha coordinato e organizzato l'arrivo in Italia di bambini albanesi curati grazie all'interessamento di vari comitati provinciali;

ha curato la preparazione e la distribuzione di materiale propagandistico nelle sedi periferiche CRI, nelle delegazioni CRI all'estero e durante le visite delle Società Nazionali alla CRI (targhe, medaglie, ecc.);

ha curato il bozzetto della medaglia commemorativa per l'intervento CRI in Kosovo;

ha proposto e seguito donazioni di aziende su appelli e richieste di sponsorizzazioni.

EDITORIA: L'Ufficio Comunicazione e Informazione ha curato:

l'ideazione, la stampa e la distribuzione della brochure "La Croce Rossa Italiana: Solidarietà e servizio - Uno spirito per il mondo", che è stata distribuita, secondo le esigenze dichiarate, ai Comitati, le Componenti ed i Servizi, in ogni manifestazione organizzata dalla CRI a livello periferico e centrale;

XIV LEGISLATURA — DISEGNI DI LEGGE E RELAZIONI — DOCUMENTI

L'ideazione, la stampa e la distribuzione di un depliant di presentazione dell'Associazione;
 La stampa e la distribuzione del fumetto CRI "La storia della Croce Rossa";
 L'ideazione grafica, la stampa e la distribuzione de biglietti augurali natalizi della CRI;
 L'ideazione grafica, la stampa e la distribuzione del manifesto per la giornata mondiale della Croce Rossa;
 L'edizione della rivista "1864" per i sei numeri del 2001, in 105.000 copie;
 Si è preso parte alle riunioni, svoltesi a Milano, del Comitato Editoriale del settimanale "Vita", unico settimanale indipendente che si occupa dei problemi del sociale e del volontariato e si è provveduto al rinnovo dell'abbonamento per tutti i Comitati Provinciali;
 in occasione di decessi di persone vicine all'Associazione l'UCI ha provveduto alla pubblicazione di necrologi sui quotidiani nazionali e locali;
 L'edizione del libro "Una porta sempre aperta" in collaborazione con l'Ansa e la casa editrice Gribaudo";
 L'ideazione e la pubblicazione dell'agenda CRI in 20.000 copie, e di calendari da tavolo e da muro;
 La realizzazione di un documentario sul lavoro della delegazione CRI in Mauritania, con riprese e montaggio a costo zero;
 L'ideazione e la realizzazione di una mostra modulare sulla Croce Rossa Italiana, la storia, le attività e le componenti e collaborando, tra gli altri, con i Comitati di Crotone, Torino, Rovigo, Padova, Bari Venezia per l'allestimento;
 L'ideazione e la realizzazione di una mostra sul problema delle vittime delle mine, collaborando con i Comitati di Bassano, Bari Torino per l'allestimento;
 L'acquisto di una serie di gadgets nuovi per reintegrare le scorte;
 L'acquisto e la distribuzione di targhe e oggetti ricordo ai Comitati e in occasione di visite di rappresentanza di personalità e delegati di Società Nazionali;
 L'Ufficio ha inoltre collaborato con il Ministero dell'Interno per la realizzazione del loro calendario e con il Ministero delle Finanze per un inserto su "1864" sull'euro.

D) DOCUMENTAZIONE

L'U.C.I.

ha elaborato bozze di discorsi, messaggi, relazioni e schede documentali in occasione di interventi dei Vertici dell'Associazione a manifestazioni, seminari e convegni;
 ha curato parte della corrispondenza di presidenza con Istituzioni e enti;
 ha fornito la propria collaborazione ad enti, istituti, agenzie di statistica, università e organismi di volontariato per favorire l'elaborazione di studi statistici, storici, sociologici e scientifici riguardanti l'Associazione e le sue attività;
 ha seguito gli studenti laureandi che hanno elaborato tesi sulla CRI e sulle sue attività;
 ha raccolto da Servizi, Componenti e sedi periferiche aggiornamenti su attività e informazioni utili all'Ufficio;
 ha seguito e preparato la documentazione necessaria per diverse interpellanze, interrogazioni e audizioni;
 ha redatto parte di documentazione per l'Assemblea Generale;

PROPAGANDA

L'Ufficio, oltre ad aver curato l'organizzazione in periferia della mostra sulla Campagna per l'assistenza delle vittime delle mine e di quella sulle attività della Croce Rossa, ha organizzato:

La presentazione di numerosi libri presso il Comitato Centrale: "La Via dei Demoni" di Gabriele Pace, "Una Porta sempre aperta" di Agnese Malatesta,

Ha organizzato la cerimonia di consegna degli attestati di fine corso dell'Istituto Italiano Podologi presso il comitato Centrale;
 Ha collaborato con i Comitati Provinciali di Bologna e di Padova per l'organizzazione, rispettivamente, dell'Expo-Sanità e di Civitas;
 Ha organizzato la consegna della Gran Croce al Merito della CRI al Presidente della Repubblica, collaborando con il cerimoniale e l'ufficio stampa della Presidenza della Repubblica;

Ha organizzato il Ballo della CRI a Roma, con la collaborazione della Mondadori;
 Ha collaborato con il Comitato Provinciale di Venezia per l'organizzazione del Gala della CRI a Venezia;
 Ha curato la presentazione dell'esposizione della Mostra "Farda tra i profughi" presso il Comitato Centrale;
 Ha curato la presentazione presso il Comitato Centrale dell'indagine sulle "Donne Immigrate" realizzata dalla Scuola Infermieri di Cremona;

Ha curato l'organizzazione della manifestazione per il 137° anniversario della CRI, presso il Comitato Centrale, con la consegna di medaglie e riconoscimenti e la presentazione del "Gruppo Amici della CRI";

Ha curato per la CRI la mostra organizzata dalla Federazione Internazionale a Ginevra in occasione dell'Assemblea Generale del Movimento con la produzione di 20 pannelli fotografici sulle attività dell'Associazione;

Ha collaborato all'organizzazione della giornata mondiale della Croce Rossa a Castiglione delle Stiviere;

Ha coordinato l'intervento della CRI alla Maratona di Roma;

Ha collaborato con il Comitato Provinciale di Roma per l'organizzazione della cena di gala a Fiano.

URP: L'Ufficio Comunicazione e Informazione funge anche da Ufficio Informazioni, tramite tra i cittadini e gli altri Servizi e i Comitati.

SAG- Comunicazione & Informazione / Ufficio Audiovisivi

L'Ufficio Audiovisivi nell'anno 2001 ha svolto le seguenti attività:

Area Documentazione

Riordino e Gestione dell'archivio fotografico e storico dell'Associazione con il trasferimento di parte dell'enorme patrimonio su supporto informatico.

XIV LEGISLATURA — DISEGNI DI LEGGE E RELAZIONI — DOCUMENTI

Ricerca storica sulla nascita della Croce Rossa Italiana, con particolare riferimento alle Componenti per la partecipazione alla sfilata storica che si è svolta in occasione del 2 giugno 2001.

Aggiornamento della mostra fotografica della CRI.

Riordino del materiale fotografico relativo al patrimonio storico del Corpo Militare della CRI.

Ricerca storica e fotografica e realizzazione di apposito CD commemorativo in occasione del 50° anniversario del Polesine.

Area Mostre & Eventi Speciali

Aggiornamento della mostra storica della CRI.

Militaria 2001 (Sommaccampagna).

Organizzazione generale per la Fiaccolata 2001.

Progetto con la Guardia di Finanza per la realizzazione di una mostra itinerante sulla nave scuola "Giorgio Cini".

Utilizzo attraverso l'organizzazione di apposite mostre, del materiale storico del Corpo Militare della CRI.

Collaborazione con il Museo Internazionale della Croce Rossa.

Ideazione e Promozione dell'iniziativa con il Tg4 in favore dell'adozione dell'Orfanotrofio di Kabul.

Realizzazione di apposita mostra fotografica sull'Afghanistan.

Area Produzione & Service

Realizzazione di appositi servizi e reportage video e fotografici richiesti anche dai Servizi del Comitato Centrale. In particolare:

Assemblea del Consiglio Direttivo (Castiglione delle Stiviere).

Visite di autorità al Comitato centrale.

Assemblea Generale del Bureau Croix Rouge.

Festa della Repubblica.

Festa della Croce Rossa.

Celebrazioni per la ricorrenza del 4 novembre (Solferino e San Martino).

Convenzione con la Guardia di Finanza e la CRI.

Assemblea Generale.

Conferenze promosse dal Comitato femminile Romano (Comitato Centrale).

Produzione di filmati, spot, video CD, service audio e Tv:

Festa della Repubblica

Fiaccolata 2001

Convegno Centro Nazionale Trasfusione Sangue.

Fiaccolata 2002 (video CD)

Conferenza Nazionale Quadri Pionieri (Montesilvano)

Coordinamento dell'immagine e service audio video Fiaccolata 2001.

Realizzazione di particolari incarichi:

Ideazione e realizzazione della brochure sulle Divise Storiche della CRI in occasione della Festa della Repubblica.

Tessere riconoscimento per il personale dipendente, volontario e visitatori per il Comitato Centrale.

Studio per l'aggiornamento degli arredi fotografici dell'Aula Palasciano.

Promozione delle attività museali della Croce Rossa Italiana.

SAG- Comunicazione & Informazione / Ufficio Internet

più di 1.000 accessi-utente al giorno

135.000 pagine richieste e soddisfatte in visualizzazione ogni mese per oltre 8 Gigabytes (8 miliardi di dati unitari) scambiati ogni 30 giorni

oltre 4.600 pagine richieste al giorno per oltre 277 Mbytes scambiati

più di 7760 documenti in vari formati distribuiti in più di 6700 pagine di codice HTML per oltre 100 Mbytes di spazio occupato

27 Volumi tipografici riprodotti in formato ".pdf"

24 Stream Video in formato Windows media player (Video on-line)

Questi -in cifre- i dati più significativi del sito Internet della CRI, www.cri.it, giunto al suo settimo anno di sviluppo e di attività operativa.

Tali dati vanno inoltre letti come "fotografati al momento" e non danno piena luce sul costante lavoro di realizzazione e redazione, pubblicazione, aggiornamento e rimozione dei documenti, attività resa necessaria dal continuo e giornaliero aggiornamento di fatti, eventi, annunci e notizie che si snodano nell'arco dell'anno e che, se valutati nel loro insieme, moltiplicano quanto meno per quattro le cifre suesposte, almeno quelle riferite alle attività direttamente svolte in produzione.

Oltre alle normali attività di informazione e diffusione, il sito ha visto nel 2001 l'implementazione di alcune funzionalità aggiuntive molto importanti, quali la gestione di databases on-line e la possibilità di gestire transazioni economiche in modalità SSL protetta, oltre alla gestione dello streaming video, utile nella gestione degli eventi trasmessi in diretta e differita "on-line". A quest'ultimo proposito giova ricordare l'utile esperienza acquisita in occasione della Fiaccolata 2001, con la messa in linea, in differita breve, delle fasi salienti dell'avvenimento.

Da rilevare anche l'istituzione ex-novo dell'area del "Museo Virtuale della CRI", che si propone di rendere fruibile, ad un numero sempre più ampio di utenti e cultori, l'immenso patrimonio storico e di esperienza maturato dalla nostra Associazione in più di 130 anni di storia, preservando anche, almeno in forma "virtuale", materiale destinato all'inevitabile e -spesso- irrecuperabile, deterioramento imposto dal trascorrere del tempo.

Particolare attenzione è stata anche dedicata alla riorganizzazione della Biblioteca, destinata ad acquisire sempre di più la funzione di vero e proprio archivio "operativo" delle più aggiornate normative ed atti di riferimento che, con l'imminente istituzione di una area "Intranet" costituirà certamente uno di quei servizi più "visibili" di questa importante fase di rinnovamento dei servizi agli operatori ed al cittadino della Pubblica Amministrazione. Non va peraltro dimenticato che la CRI aveva addirittura preceduto questa recente fase di slancio dell'e-government, dando vita ad uno dei primissimi siti sia del mondo dell'Associazione, che della Pubblica Amministrazione.

Sono ormai oltre 150 i siti locali, provinciali e regionali della CRI in Italia, cui è stata fornita costante assistenza e coordinamento. Dal dicembre 2001, il sito CRI ospita anche il sito "Intranet" della "Campagna Europea per la Sicurezza Stradale" realizzato ad hoc dal Webmaster CRI, su incarico del Bureau de liaison di IFRC/EEC a Bruxelles, ed a cui fanno riferimento gli operatori dei 15 Paesi aderenti alla iniziativa.

SERVIZIO AFFARI INTERNAZIONALI

Il Servizio Affari Internazionali della Croce Rossa Italiana si articola in 7 uffici competenti per settori di attività, così denominati ai sensi del vigente ordinamento dei Servizi: Ufficio Soccorsi e Sviluppo, Ufficio Rapporti con Organismi Nazionali ed Internazionali, Ufficio Delegati Internazionali, Ufficio di Coordinamento con il Bureau Croix-Rouge/U.E., Ufficio Diffusione del Diritto Internazionale Umanitario, Ufficio Ricerche, Ufficio Ricerche seconda guerra mondiale e Segreteria. Si riporta di seguito la descrizione delle principali attività svolte dai suddetti Uffici nel corso dell'esercizio 2001:

UFFICIO SOCCORSI E SVILUPPO

EUROPA

Turchia: a seguito dei due consecutivi terremoti del 1999 la CRI è presente in Turchia. Dall'autunno 1999 alla primavera 2001 la CRI ha avuto una delegazione formata da due espatriati e 4 locali con funzioni tecniche di amministrazione e logistica (il budget complessivo è stato di 1,815,000 Euro e 75,000 USD: 1,300,000 Euro da ECHO, 515,000 Euro e 75,000 USD da CRI). Da Maggio 2001 l'indirizzo della CRI si è spostato verso una presenza più istituzionale, cercando un approccio completo che fosse insieme politico e tecnico pratico. La delegazione si è spostata dalla provincia di Duzce ad Ankara all'interno dell'edificio della Federazione e a stretto contatto fisico con la Mezzaluna Rossa Turca e le Società Nazionali di C.R. della Spagna, America e Germania.

Progetti terminati:

- Costruzione di una unità territoriale polivalente comprendente un poliambulatorio multifunzionale ed un consultorio materno infantile a Duzce, 02/2000-04/2001, (finanziamento ECHO/CRI)
- Costruzione di un centro di servizi per le donne e bambini nel campo prefabbricato di terremotati di Gumuspinar nel circondario di Duzce. Servizi di caffetteria, catering, internet café, computer, stampa, fotocopie, libreria, sartoria e trasporto, 10/2000-04/2001, (finanziamento CRI)
- Traduzione in Turco ed Inglese con stampa in 1000 esemplari del libro informativo sulla CRI "La Croce Rossa Italiana", per la pubblicità sulla CRI in Turchia.
- Programma di training sulle tecniche di pronto soccorso da svolgersi nelle sezioni periferiche della Mezzaluna Turca in collaborazione con il Ministero della Salute e con l'obiettivo finale di avere volontari nel pronto soccorso. Nel 2001 sono stati formati 3.015 volontari con 195 corsi e sono state costituite 29 sezioni di volontari.

Yugoslavia: programma di distribuzione di pasti caldi a Kragujevac, nella Ex Jugoslavia alla popolazione serba provata dagli eventi bellici, si tratta della prolungazione del programma modulare portato avanti dalla CRI in collaborazione con il CICR da gennaio 2001 a giugno 2001 grazie ai consistenti contributi di ECHO. **Contributo ECHO:** per il periodo dal 1.1.2001 al 30.6.2001, Euro 638.000.

ASIA

India

Premessa

Alle 8.50 del 26 gennaio 2001 un terremoto d'intensità 7.9 gradi della scala Richter ha colpito l'area occidentale dello stato indiano del Gujarat. Il distretto del Kutch e' stato devastato: a Bhuj, Anjar, Gandhinagar, Bachau, Rapar e in oltre 7.900 villaggi rurali il tasso di distruzione o danneggiamento grave degli edifici, che ha raggiunto in alcuni casi il 100%, ha cancellato centinaia di edifici pubblici e privato centinaia di migliaia di persone delle loro case. I dati riguardanti le perdite umane oscillano tra una stima minima di 20.000 ad una massima di 50.000 persone decedute. La Croce Rossa Italiana ha immediatamente risposto all'emergenza fornendo e distribuendo, con fondi propri ed un finanziamento dell'Ufficio Umanitario della Comunità Europea, 5000 tende alle famiglie più colpite delle zone rurali (provincia di Rapar). Le prime 1000 tende sono state consegnate ai beneficiari, identificati in collaborazione con le autorità amministrative locali, nel mese di febbraio, mentre la distribuzione delle altre 4000 e' stata portata a termine entro la fine di aprile. L'operazione si e' svolta in coordinamento con i rappresentanti del Governo Indiano, la Federazione Internazionale delle Società di Croce Rossa e Mezzaluna Rossa e le molte altre organizzazioni umanitarie indiane e internazionali impegnate nell'emergenza. **Costo progetto: USD 130.500 per n. 1000 tende a carico CRI, EURO 700.000 per n. 4000 tende finanziato da ECHO**

Nel mese di ottobre 2001 è iniziato anche un progetto di ricostruzione di 11 scuole elementari nei villaggi di Gadiyalo, Ratiya e Pirwadi (Bhuj Taluka), gravemente colpiti dal terremoto. Ciascuna scuola è in grado di ospitare dai 30 ai 50 alunni. **Costo progetto 2001: Euro 67.906**

AFRICA

Mozambico La programmazione proposta dalla Croce Rossa Italiana in Mozambico fa parte di un programma d'interventi basato sulla strategia 2010 della Federazione la cui attuazione viene coordinata dalle Autorità Locali che diventano un riferimento importantissimo al fine di consentire un'azione efficace diretta verso la migliore distribuzione degli aiuti umanitari. Per questa ragione nel 2001 la CRI ha concentrato le sue forze in particolare nella provincia della Zambesia dove nessuna Società Nazionale aveva presentato proposte d'intervento e dove la direzione provinciale della Croce Rossa Mozambicana aveva espresso un piano di assistenza alle popolazioni più vulnerabili collocate nelle comunità di Xiverano, e Xitequeteque nel distretto di Mopeia. Gli interventi programmati dalle Associazioni umanitarie sono stati coordinati con il Ministero della Salute Mozambicano che mise in primo piano l'esigenza di programmare interventi anche nella fase post emergenza rappresentando l'esigenza di recuperare in tempi brevi le strutture sanitarie primarie e quelle socio-assistenziali. A tal proposito la CRI già nel 2000 approvava e dava avvio ad un progetto riguardante la riabilitazione e la costruzione di una struttura adibita a reparto maternità; nel 2001 la nostra Associazione ha concluso il suo impegno riguardo questo progetto.

Corso di educazione socio-sanitaria e mantenimento dei pozzi: il progetto consiste nella formazione di 40 volontari della CVM nell'area della salute comunitaria nel quadro del programma CBDP (Community Based Disaster Preparedness); prevede una parte teorica e pratica con la sorveglianza dei tecnici specializzati di una ONG locale e in accordo con la Croce Rossa Mozambicana che opererà in particolare nel distretto di Mopeia. Il progetto è totalmente finanziato dalla CRI per un importo di lire 29.000.000.

Mauritania La Delegazione CRI in Mauritania ha iniziato nel 1998 la sua opera per realizzare, in cooperazione con la Società Consorella Mezzaluna Rossa Mauritaniana (MLR), un programma nutrizionale che comprende corsi preliminari di formazione per ausiliari della nutrizione, nei quali si insegna anche il sistema di autogestione; 25 Centri di Alimentazione Comunitaria (CAC) e 4 Centri di Educazione e Recupero Nutrizionale (CREN) nelle città e nei villaggi delle regioni Inchiri, Adrar e Tiris Zemmour (nord Mauritania). In queste tre regioni, le più colpite dalla siccità e dalla desertificazione, la CRI ha privilegiato per l'apertura dei suoi centri i villaggi isolati, difficilmente raggiungibili, spingendosi fino all'estremo nord del Paese (Bir Mogrein) mai raggiunto da altri organismi. Attività svolta: da gennaio 2001 e dopo la chiusura del programma ECHO NORD, visto il persistere di alcuni importanti focolai di malnutrizione nelle tre regioni nord, d'accordo e su richiesta della Consorella Società di Mezzaluna Rossa Mauritaniana, del Ministro della Sanità e del Commissariato della Sicurezza Alimentare - grazie ai fondi residui CRI ed alle sinergie ottenute con UE/UNICEF/MLR - si sono tenuti aperti 17 centri nutrizionali fino al 31.12.2001. Questo programma oltre a lottare contro la malnutrizione concorre anche allo sviluppo istituzionale della MLR la quale, attraverso queste attività, consolida sempre più il decentramento, il rafforzamento e l'autogestione dei propri comitati locali nelle tre regioni del nord. Si è continuato ad assicurare anche l'assistenza ai microprogetti agro-pastorali generatori di fondi che sono quelli che dopo 5 anni garantiranno la continuità e l'autonomia del programma con la MLR. Nel trimestre ottobre/dicembre 2001 si è realizzato lo studio dei microprogetti per la UE e per il PNUD/Cooperazione Italiana.

Somalia - Ospedale di Garoe. Il progetto, come è noto, ormai da diversi anni viene totalmente finanziato dalla CRI. La Mezzaluna Rossa Somala ha un buon controllo della situazione locale ed è accettata dagli impiegati dell'ospedale e dalle autorità locali. La Federazione gestisce una struttura logistica ridotta al minimo per contenere i costi. Esistono pertanto le condizioni ottimali per iniziare un nuovo accordo multilaterale ed un nuovo memorandum di intenti. In considerazione degli standard locali, i servizi sanitari dell'Ospedale di Garoe sono considerati di livello medio-alto. Il settore della chirurgia è ottimo anche se dipende da una sola persona; esiste inoltre un trattamento di base per il settore ortopedico e ginecologico. Obiettivi: fornire sostegno alla comunità locale per riabilitare e rendere pienamente operativo l'ospedale mediante risorse umane ed economiche locali; integrare e completare il sistema PHC già esistente nella zona di Garoe con il suo primo ospedale di riferimento per quanto concerne gli standard di PHC dell'OMS a livello di distretto. La CRI ha provveduto ad elaborare il piano d'azione per il triennio 2000-2002 e il memorandum d'intesa per quanto concerne i rispettivi ruoli della CRI / MRS / Federazione / Amministrazione dell'Ospedale / Governo del Puntland.

AMERICHE

America Centrale e Caraibica: La Croce Rossa Italiana nel 2001 ha operato tramite le seguenti Delegazioni CRI: Delegazione Regionale a Tegucigalpa (Honduras), Delegazione in Salvador, Delegazione in Nicaragua, Delegazione in Haiti / S. Domingo

Progetti terminati:

Costruzione 76 case complete di acqua potabile e elettricità, Juticalpa, Olancho, Honduras

Costruzione Banco de Sangre S. Pedro Sula, Honduras

Equipaggiamento Banco de Sangre Tegucigalpa e S. Pedro Sula, Honduras

Costruzione scuola annessa alle 76 case costruite a Juticalpa, Honduras

Educazione comunitaria 76 case Honduras

Sostegno al Banco de Sangre S. Pedro Sula (Cuba) Honduras

Sostegno psicosociale alle vittime del terremoto in Salvador
Preparazione ai disastri comunitaria in Sonsonate, Salvador
Risposta emergenza Salvador
Sviluppo di comitati locali e Preparazione comunitaria ai disastri (Nicaragua)
Sostegno al Centro trasfusionale in Haiti

Honduras

Costruzione abitazioni civili a Juticalpa: il progetto di costruzione di case a Juticalpa si è sviluppato in due fasi: la prima ha visto la costruzione di 31 abitazioni civili (già conclusasi) e la seconda la costruzione di 45 abitazioni civili da realizzare nello stesso distretto (già in corso d'opera e in fase di consegna ai beneficiari).

Programma di riabilitazione dei centri sangue: Il Centro di Tegucigalpa è stato equipaggiato ed è perfettamente funzionante con gli standard di livello europeo. Il Centro di San Pedro Sula, inaugurato il 26 settembre 2001, è anch'esso già operativo ed eroga il servizio trasfusionale su tutta la Regione del Nord Est.

Questi tre Centri rappresentano il sistema trasfusionale in tutto il Paese.

Salvador - Programma psicosociale in Sonsonate (progetto CRI/ECHO). Il progetto ha visto il recupero psicologico delle vittime del terremoto nel dipartimento di Sonsonate. Una particolare attenzione è stata posta alla cura dei bambini con programmi psicoterapeutici e rieducativi di igiene mentale. Oltre ai pochi casi gravi trattati a parte clinicamente, patologie quali l'apatia, l'insonnia, la depressione e l'ansia sono state curate con moduli d'intervento specifici messi a punto dalla CRI attraverso personale specializzato.

Nicaragua La delegazione in Nicaragua fornisce alle altre delegazioni CRI della regione un servizio di informazione sulle linee di finanziamento della Unione Europea. Essa è attiva nell'opera di sviluppo dei Comitati Locali della Croce Rossa Nicaraguense e nel settore della preparazione ai disastri.

America Meridionale

Delegazioni CRI: Delegazione Regionale Caracas (Venezuela), Ufficio CRI Lima (Perù), Ufficio CRI La Paz (Bolivia).

Progetti terminati

PNUD1 (Laboratorio di analisi, Naiguatá – Vargas, Laboratorio di analisi Chaguaramal – Miranda). Fondi: Coop. Italiana

PNUD2 (Ristrutturazione equipaggiamento scuola di Macanilla, Formazione di 2 brigate mobili di salute comunitaria in Miranda). Fondi

Coop. Italiana

Laboratorio di analisi Caraballeda. Fondi CRI

Laboratorio di analisi Falcon. Fondi CRI

Ristrutturazione ed equipaggiamento dispensario di Galipan. Fondi CRI

Distribuzione di pasta del Governo Italiano. Fondi CRI

Sviluppo istituzionale della CRV in collaborazione con FICR. Fondi CRI

Ristrutturazione Centro per Bambini Abbandonati Mama Margarita, Petare. Fondi CRI

Distribuzione scarpe per bambini (montagna di Cupira, Petare). Fondi CRI

Tutti i progetti sono stati realizzati in collaborazione con la CR Venezuelana.

Venezuela - Attività realizzate:

> progetto di equipaggiamento di un laboratorio chimico a Caraballeda.

Con uno sforzo economico di appena 8 milioni di bolivares circa, il laboratorio è stato reso funzionante e già a partire dal 15 di febbraio ben 35.000 beneficiari usufruivano di un servizio gratuito per le analisi di base più frequenti. Non va sottovalutato lo sforzo della CRI nel riuscire ad ottenere dal Governo Venezuelano l'impegno di assumere le spese per il funzionamento e la gestione del laboratorio.

> Laboratorio di Chaguaramal e formazione di due brigate mobili di salute comunitaria in Cupira, Miranda

Lo stato di Miranda fu colpito dalle piogge torrenziali del dicembre 1999. Il progetto ha avuto come primario obiettivo quello di contribuire alla riabilitazione del settore sanitario nella zona di Barlovento, Stato di Miranda, offrendo un'assistenza sanitaria primaria alla popolazione di Cúpira e, attraverso le brigate mobili di salute comunitaria, alle comunità rurali dell'area. Il laboratorio ha garantito l'accesso gratuito della popolazione più vulnerabile di Cupira e ha consentito la continuità delle strutture sanitarie di base operando a prezzi sociali. Questo progetto è stato realizzato con i fondi della Cooperazione Italiana gestiti dal PNUD. Unico onere a carico della CRI è stato quello di pagare per 3 mesi, propedeutici alla fase dell'autosostenibilità del progetto, il personale specializzato della CRV di Miranda.

> Progetto bambini abbandonati di Petare

La situazione dei bambini abbandonati in Venezuela è notoriamente critica. Sono sempre di più i bambini che si trovano in una situazione di abbandono senza nessun aiuto. In questo panorama il Console generale italiano ha richiesto un intervento della CRI volto ad aiutare questi bambini attraverso una struttura già esistente ma che necessitava di una ristrutturazione adeguata. A tal proposito la CRI contattò la Fondazione "Red De Casas Don Bosco" che fra le varie attività offre protezione ed asilo a "los niños de la calle". I sacerdoti incaricati delle case ubicate in Petare hanno fornito alla CRI tutti i dati relativi alle necessità reali di ristrutturazione. Fra le più importanti è risultata la riparazione di un orfanotrofio e la distribuzione di alimenti per bambini nella zona di Petare. L'intervento è consistito, in un primo momento, in una distribuzione pasta, scarpe e palloni per educazione fisica; in un secondo momento si è proceduto alla ristrutturazione dell'orfanotrofio che è stato reso funzionante nel giugno del 2001. Costo totale: 8.000.000 di bolivares circa - Totale beneficiari circa 100 bambini.

Bolivia - Rete di vigilanza, informazione e azione comunitaria nella salute. Gli obiettivi di sviluppo sociale che hanno portato alla diminuzione della vulnerabilità hanno richiesto sforzi costanti per ridurre ed eliminare le fonti principali di disordini ed instabilità sociali nella famiglia e nella società. Si è dunque provveduto a realizzare il progetto, presentato dalla CRB attraverso il predetto Console, i cui

XIV LEGISLATURA — DISEGNI DI LEGGE E RELAZIONI — DOCUMENTI

obiettivi specifici sono stati: organizzare con la comunità una rete di vigilanza sulle patologie prevalenti nella zona, porre attenzione alle patologie prevalenti, diffondere (tramite pubblicazione di guide e manuali basici) i principi per un'igiene primaria fondamentale per la prevenzione delle malattie endemiche dell'area. Allo stesso tempo è stata posta particolare attenzione nel cercare di migliorare e rafforzare i due centri di salute esistenti nella zona.

UFFICIO RAPPORTI CON ORGANISMI NAZIONALI ED INTERNAZIONALI

L'Ufficio per i Rapporti con Organismi Nazionali e Internazionali sviluppa le sue attività in numerosi settori, anche non affini tra loro, pur mantenendo tra le sue attribuzioni principali la cura delle relazioni istituzionali dell'Associazione con gli organismi internazionali del Movimento (Federazione Internazionale, Comitato Internazionale, Commissione Permanente, Bureau Croce Rossa/Unione Europea) oltreché con l'Istituto Internazionale di Diritto Umanitario di San Remo. Si riportano di seguito, in forma sintetica, le principali attività svolte nel 2001 nei vari settori.

1) Relazioni istituzionali

A) **Contributi istituzionali** - Nel 2001 l'Ufficio ha seguito le pratiche riguardanti i seguenti contributi istituzionali concessi dalla CRI:

A.1 Contributo statutario alla Federazione Internazionale delle Società di Croce Rossa e di Mezzaluna Rossa

Totale 2001	1.857.281.441
-------------	---------------

A.2 Contributo al Piano Strategico FICR per il 2010

Fr.sv. 2001	80.000	102.000.000
----------------	--------	-------------

A.3 Contributo volontario al Comitato Internazionale della Croce Rossa

Totale 2001	330.000.000
-------------	-------------

A.4 *Partecipazione al finanziamento Commissione Permanente Croce Rossa/Mezzaluna Rossa*

2001	17.105.000
------	------------

Si ricorda che detto contributo volontario è dovuto ai sensi della Risoluzione n.2 del Consiglio dei Delegati del novembre 1997, risoluzione che prevede che il bilancio della Commissione Permanente sia coperto al 50% da CICR e FICR e al 50% dalle Società Nazionali.

A.5 Quota associativa al Bureau de Liaison Croce Rossa/Unione Europea

2001	***	€ 56.371	109.149.476
------	-----	----------	-------------

A.6 Contributo all'Istituto Internazionale di Diritto Umanitario - San Remo (IIHL)

2001	60.000.000
------	------------

B) **Preparazione, partecipazione e follow-up di riunioni/conferenze internazionali**

Nel 2001 l'Ufficio ha preparato la partecipazione dei vertici politici dell'Associazione a riunioni internazionali a carattere politico, affiancando gli organi politici CRI durante le missioni e dando seguito agli impegni assunti dal Sig. Presidente Generale nel corso degli incontri.

2) Organizzazione/supporto alle attività intern.li delle Componenti
internazionali che coinvolgono le Componenti Volontarie:

Come ogni anno l'Ufficio ha organizzato le seguenti attività

a) **Attività in collaborazione con l'Ispettorato Nazionale Pionieri**

Come ogni anno l'Ufficio ha organizzato - in collaborazione con l'Ispettorato Nazionale Pionieri - gli scambi internazionali giovanili che consistono nella partecipazione di Pionieri ad attività internazionali giovanili organizzate da Società Consorelle e nell'invito in Italia di rappresentanze giovanili di altre Società di Croce Rossa o di Mezzaluna Rossa. 16 Pionieri sono stati inviati in missione presso Società Nazionali estere che avevano organizzato scambi internazionali giovanili (Ungheria, Finlandia, Svizzera, Austria, Germania) per una spesa complessiva di Lit. 30.100.000.

b) **Attività in collaborazione con l'Ispettorato Nazionale VdS**

Come ogni anno, l'Ufficio ha seguito l'organizzazione di *meeting* ai quali partecipano esponenti nazionali e regionali della Componente dei Volontari del Soccorso nei seguenti settori: ERNA (*European Regional Network on AIDS*), Gruppo Europeo sul Primo

XIV LEGISLATURA — DISEGNI DI LEGGE E RELAZIONI — DOCUMENTI

Soccorso e l'Educazione Sanitaria, EFAC (*European First Aid Competition*).

3) Gestione del Museo Internazionale della Croce Rossa

A seguito dell'Ordinanza Presidenziale n. 425 del 14.04.1999, ratificata dal Consiglio Direttivo Nazionale il 22.04.1999, l'Ufficio Rapporti con gli Organismi Nazionali e Internazionali ha assunto il controllo sulla gestione del bilancio del Museo Internazionale della Croce Rossa di Castiglione delle Stiviere, Unità direttamente amministrata dal Servizio Affari Internazionali. In particolare, l'Ufficio ha seguito i seguenti dossier riguardanti il Museo: controllo e contabilizzazione dei rendiconti mensili, predisposizione dei provvedimenti per l'invio dei fondi per il funzionamento ordinario, predisposizione della previsione di bilancio per l'anno 2002, controllo sugli atti riguardanti i finanziamenti esterni (enti pubblici e privati), programmazione per il 2002 e razionalizzazione della spesa, gestione degli impegni a residuo. La problematica maggiore del Museo, sorta nel 2001, è l'assoluta mancanza di personale dopo che i contratti del Direttore e del Responsabile delle Relazioni Esterne, scaduti il 30.09.2001, non sono stati rinnovati. In data 20.02.2002 il Museo, con disposizione dirigenziale del Dirigente SAI, è stato rimesso alla Giunta Esecutiva Nazionale e la competenza dell'Ufficio per le Relazioni con Organizzazioni Nazionali e Internazionali ha preso dunque termine.

UFFICIO DELEGATI INTERNAZIONALI DI CROCE ROSSA

L'Ufficio Delegati si occupa della selezione, della formazione (attraverso apposito Corso), della valutazione e della gestione amministrativo-contabile dei Delegati che operano all'estero nell'ambito di interventi della C.R.I., della Federazione Internazionale delle Società di Croce Rossa e Mezzaluna Rossa, del Comitato Internazionale di Croce Rossa. Si riportano di seguito le missioni dei Delegati, gestite dall'Ufficio nel corso del 2001, e le relative spese effettuate nell'anno 2001.

Cognome Nome / Incarico	Organizzazione /Paese -	Obiettivo del progetto	Durata contratto	Totale onere missione/Cap. di imputazione di spesa
Tavani Raul/ Capo Delegazione	CRI/Turchia	Costruzione ed allestimento struttura sanitaria (Poliambulatorio e Centro materno infantile) a Duzce	01.01.2001 17.03.2001	Lire 22.363.488 / Cap. 303, fondo Pro Turchia
Mariani Stefano/ Delegato supervisore	CRI/Turchia	Costruzione ed allestimento struttura sanitaria a Duzce	01.01.2001 24.02.2001	Lire 16.554.718/ Cap. 303, fondo Pro Turchia
Paolo Matteuzzi/Architetto	CRI/Turchia	Costruzione struttura sanitaria a Duzce	03.01.2001 13.01.2001	Lire 2.378.479 / Cap. 303, fondo Pro Turchia
Paolo Matteuzzi/ Architetto	CRI/Turchia	Costruzione struttura sanitaria a Duzce	21.01.2001 28.01.2001	Lire 2.574.743/ Cap. 303, fondo Pro Turchia
De Bartolomeo Remo/ Medico chirurgo	CRI/Turchia	Allestimento delle apparecchiature medico-sanitarie nella struttura sanitaria a Duzce	12.02.2001 25.02.2001	Lire 8.470.226 / Cap. 303, fondo Pro Turchia
Lops Giuseppe/ Biologo	CRI/Turchia	Monitoraggio dell'allestimento delle apparecchiature medico-sanitarie a Duzce	12.02.2001 25.02.2001	Lire 5.005.000/ Cap. 303, fondo Pro Turchia
Fazi Elisabetta/ Infermiera	CRI/Turchia	Allestimento e avvio della struttura sanitaria a Duzce	15.01.2001 15.04.2001	Lire 20.000.000/ Cap. 303, fondo Pro Turchia
Cognome Nome / Incarico	Organizzazione /Paese -	Obiettivo del progetto	Durata contratto	Totale onere missione/Cap. di imputazione di spesa
Giovanniello Graziano/ Capo Delegazione	CRI/Turchia	Avvio progetto struttura sanitaria di Duzce - Progetto di riorganizzazione del settore di primo intervento della Mezzaluna Rossa Turca	13.02.2001 31.12.2001	Lire 86.158.700 Pro Turchia + lire 1.400.000 per missione a Roma / Cap. 303, fondo
Piccinini Carlo/ Delegato logistico amministrativo	CICR/Zagabria	-----	15.03.2001 14.03.2002	Lire 58.967.500/ Cap. 303, FEI
Bufacechi Roberto/ Delegato coordinatore soccorsi	CRI/CICR Kragujevac (Serbia)	Progetto CRI/ECHO di "Soup Kitchen" per la fornitura di n. 20.000 pasti caldi	10.01.2001 30.06.2001	Lire 52.866.300/ Cap. 303, fondo Pro ex Jugoslavia
Polastro Riccardo	CICR/ Ginevra	Staff- on-foan presso il Comitato Internazionale	01.01.2001 31.07.2001	Lire 14.172.000, Cap 104, c.f s.02.01, es. 2001
Principe Leopoldo/ Delegato	CRI/Bureau RC/UE Bruxelles	Attività in rappresentanza della CRI presso il Bureau RC/UE	01.01.2001 31.05.2001	Lire 56.000.000 / Cap. 167, cfs 02.01, es. 2001
Bernieri Ugo/ Delegato	Bureau RC/UE Bruxelles	Attività in rappresentanza della CRI presso il Bureau RC/UE	19.04.2001 18.04.2002	Lire 76.000.000/ Cap. 167, cfs 02.01, es. 2001
Feliciangeli Lalla/ Capo Delegazione	CRI/Mauritania	Progetto CRI/ECHO per l'apertura di Centri nutrizionali nel nord del Paese	29.12.2000 31.01.2001	Lire 13.243.215/ Cap. 303, fondo Pro Mauritania
Feliciangeli Lalla/ Capo Delegazione	CRI/Mauritania	Progetto CRI/ECHO per l'apertura di Centri nutrizionali nel nord del Paese	01.02.2001 31.03.2001	Lire 34.000.000/ Cap.167, cfs 02.01, es. 2001
Feliciangeli Lalla/ Capo Delegazione	CRI/Mauritania	Progetto CRI/ECHO per l'apertura di Centri nutrizionali nel nord del Paese	01.04.2001 30.06.2001	Lire 34.000.000/ Cap. 303, fondo Pro Mauritania
Feliciangeli Lalla/ Capo Delegazione	CRI/Mauritania	Progetto di acquisto e distribuzione di prodotti alimentari	07.10.2001 31.12.2001	Lire 25.998.700/ Cap. 303, fondo Pro Mauritania
Fioretti Susanna/ Responsabile del progetto	CRI/Mauritania	Progetto CRI/ECHO per l'apertura di Centri nutrizionali nel nord del Paese	01.01.2001 31.01.2001	Lire 13.243. 215 / Cap. 303, fondo Pro Mauritania
Fioretti Susanna/ Delegata amm.vo- contabile	CRI / Mauritania	Progetto CRI/ECHO per l'apertura di Centri nutrizionali nel nord del Paese	01.02.2001 07.03.2001	Lire 9.480000 / Cap. 167, cfs 02.01, es. 2001

XIV LEGISLATURA — DISEGNI DI LEGGE E RELAZIONI — DOCUMENTI

Onorato Gian Marco/ Capo Delegazione	CRI/Mozambico	Individuazione progetti (v. rapporto attività in Mozambico)	01.09.2000 30.08.2001	Lire 104.000.000/ Cap. 303, fondo Pro Mozambico
Onorato Gian Marco/ Capo Delegazione	CRI/Mozambico	Realizzazione progetti (v. rapporto attività in Mozambico)	01.09.2001 30.08.2002	Lire 36.700.000/ Cap. 303, fondo Pro Mozambico
Carli Matteo/ Stagista	CRI/Mozambico	Stage di formazione presso la Delegazione CRI in Mozambico	03.12.2000 09.07.2001	Lire 37.014.369/ Cap. 303, fondo Pro Mozambico
Arena Sergio/ Medico Chirurgo	CRI/Yemen	Partecipazione alla Seconda Conferenza medica yemenita – italiana e individuazione nuovi progetti	03.10.2001 10.10.2001	Lire 3.826.100/ Cap. 303, fondo emergenze internazionali
Bernieri Ugo/ Capo Delegazione	CRI/India	Individuazione Progetto di acquisto e distribuzione n. 4000 tende nella regione di Gujarat	28.02.2001 27.03.2001	Lire 14.000.000 / Cap. 167, cfs 0201, es. 2001 e cap. 303, Fondo emergenze internazionali
Fioretti Susanna/ Capo Delegazione	CRI/India	Definizione del progetto CRI/ECHO di distribuzione n. 4000 tende nella regione di Gujarat	28.03.2001 28.04.2001	Lire 17.065.000 (comprensiva di lire 5.000.000 per il fondo cassa) / Cap. 303, fondo Pro India
Fioretti Susanna/ Capo Delegazione	CRI/India	Progetto CRI/ECHO di distribuzione n. 4000 tende nella regione di Gujarat	29.04.2001 15.06.2001	Lire 14.062.945 / Cap. 303, fondo Pro India + lire 442.900 per rimborso spese mediche / Cap. 303, fondo Pro India
Stefano Mariani/ Logistico	CRI/India	Progetto CRI/ECHO di acquisto e distribuzione n. 4000 tende nella regione di Gujarat	28.02.2001 27.03.2001	Lire 12.000.000 / Cap. 167, cfs 0201, es. 2001 e cap. 303, Fondo emergenze internazionali
Stefano Mariani/ Coordinatore Logistico	CRI/India	Progetto CRI/ECHO di acquisto e distribuzione n. 4000 tende nella regione di Gujarat	28.02.2001 09.06.2001	Lire 24.100.000 /Cap. 303, fondo Pro India
Cognome Nome / Incarico	Organizzazione /Paese -	Obiettivo del progetto	Durata contratto	Totale onere missione/Cap. di imputazione di spesa
Fioretti Susanna/ Capo Delegazione	CRI/India	Progetto per la costruzione di scuole elementari nella regione di Gujarat	30.10.2001 28.02.2002	lire 19.242.000 / Cap. 303, fondo Pro India + lire 21.700.000 per fondo cassa / Cap. 303, fondo Pro India + lire 1.556.277 (euro 803,75) per il biglietto aereo A/R/ per il debriefing al Comitato Centrale – SAI / Cap. 303, fondo Pro India
Lops Giuseppe/ Biologo	CRI/Bangladesh	Monitoraggio programma triennale per la Banca del sangue	15.01.2001 14.02.2001	lire 7.470.000/ Cap. 303, fondo Pro Bangladesh
Lops Giuseppe/ Biologo	CRI/Bangladesh	Monitoraggio programma triennale per la Banca del sangue	18.05.2001 18.06.2001	Lire 7.470.000 / Cap. 303, fondo Pro Bangladesh
Principe Leopoldo/ Capo Delegazione FICR in Pakistan	FICR –CRI/Pakistan	Monitoraggio progetti in Bangladesh e in India e individuazione nuovi progetti nell'Area	23.11.2001 23.04.2002	Lire 14.137.000 / Cap. 303, fondo emergenze internazionali
Ferrario Giorgio/ Capo Delegazione regionale per il Centro America	CRI/FICR Honduras	Progetto banca del sangue San Pedro Sula e La Ceiba Progetto costruzione case Monitoraggio progetti in Nicaragua e El Salvador	01.01.2001 08.09.2001	Lire 72.000.000 / Cap. 167, cfs 02.01, es. 2001
Ferrario Giorgio/ Capo Delegazione regionale per il Centro America	CRI/FICR Honduras	Progetto banca del sangue di San Pedro Sula e La Ceiba Progetto costruzione case Monitoraggio progetti in Nicaragua e El Salvador	09.09.2001 08.09.2002	Lire 34.118.169/ Cap. 303, fondo emergenze internazionali
Gozzo Gaia/ Stagista	CRI/Honduras	Stage di formazione presso la Delegazione Regionale CRI per il Centro America	05.11.2000 04.05.2001	Lire 30.000.000/ Cap. 167, cfs 02.01, es. 2000
Lops Giuseppe/ Biologo	CRI/Honduras	Monitoraggio progetto banca del sangue Valutazione progetto centro sangue di La Ceiba	19.03.2001 03.04.2001	Lire 9.000.000 Cap. 303, fondo pro centro America
Lops Giuseppe/ Biologo	CRI/Honduras	Partecipazione alla Conferenza delle SN di Croce Rossa dell'America Centrale e Caraibi Inaugurazione Centro Sangue di San Pedro Sula	19.09.2001 30.09.2001	Lire 7.000.000/ Cap. 12, cfs 0201, es. 2001
Bolognese Lucia/ Funzionario delegato	CRI/Nicaragua	Progetto di sviluppo istituzionale della Croce Rossa Nicaraguense	30.04.2001 30.10.2001	Lire 40.250.000/ Cap. 167, cfs 02.01, es. 2001
Gozzo Gaia/ Project Manager	CRI/Nicaragua	Progetto di sviluppo istituzionale della Croce Rossa Nicaraguense	05.05.2001 04.11.2001	Lire 37.650.000/Cap. 167, cfs 02.01, es. 2001
Gozzo Gaia/ Project Manager	CRI/Nicaragua	Progetto di sviluppo istituzionale della Croce Rossa Nicaraguense	05.11.2001 04.05.2002	Lire 14.428.000/ Cap. 167, cfs 02.01, es. 2001
Nuzzi Mara/ Funzionario Delegato	CRI/El Salvador	Missione di valutazione per individuazione progetto	22.01.2001 21.02.2001	Lire 15.000.000/ Cap. 167, cfs 0201, es. 2001
Nuzzi Mara/ Capo Delegazione	CRI/El Salvador	Progetto CRI/ECHO di sostegno psico-sociale alla popolazione colpita dal terremoto Individuazione nuovi interventi	22.02.2001 21.02.2002	Lire 140.000.000 (di cui lire 32.000.000 per il fondo cassa della Delegazione/ Cap. 167, cfs 02.01, es. 2001
Passantino Marco/ Capo Delegazione per il Sud America	CRI/Venezuela	Individuazione progetti CRI e realizzazione micro-progetti (v. rapporto attività in Venezuela)	15.09.2000 14.09.2001	Lire 80.000.000 / Cap. 167, cfs 02.01, es. 2001

XIV LEGISLATURA — DISEGNI DI LEGGE E RELAZIONI — DOCUMENTI

Passantino Marco/ Capo Delegazione per il Sud America	CRI/Venezuela	Progetto costruzione sede di Vargas della Croce Rossa Venezuelana - Progetto sviluppo istituzionale della Croce Rossa Boliviana - Progetto per l'acquisto e distribuzione di materiale di prima necessità in Perù	15.09.2001 31.12.2001	Lire 22.988.338/ Cap. 303, fondo emergenze internazionali
Giovannini Mulan/ Delegata logistico/amm.vo	CRI/Venezuela	Gestione amministrativo/contabile della Delegazione CRI	01.09.2001 30.08.2001	Lire 64.000.000/ Cap. 167, cfs 02.01, es. 2001
Giovannini Mulan/ Delegata logistico/amm.vo	CRI/Venezuela	Gestione amministrativo/contabile della Delegazione CRI	01.09.2001 31.12.2001	Lire 23.797.000 Cap. 303, fondo emergenze internazionali
Mira Silvia/ Stagista	CRI/Venezuela	Stage di formazione presso la Delegazione Regionale CRI per il sud America	20.06.2001 20.12.2001	Lire 30.000.000/ Cap. 303, fondo Pro Venezuela
Bufacchi Roberto/ Capo Delegazione regionale per il Sud America	CRI/Venezuela	Progetto costruzione sede di Vargas della Croce Rossa Venezuelana	04.11.2001 03.02.2002	Lire 20.078.822 / Cap. 303, fondo emergenze internazionali
Mariani Stefano/ Delegato	CRI/Ginevra	Field Assessment and Coordination Team organizzato dalla Federazione Internazionale	08.10.2001 19.10.2001	Lire 3.965.662 Cap. 303, fondo emergenze internazionali
<i>Cognome Nome / Incarico</i>	<i>Organizzazione /Paese -</i>	<i>Obiettivo del progetto</i>	<i>Durata contratto</i>	<i>Totale onere missione/Cap. di imputazione di spesa</i>
Mariani Stefano/ Delegato	C.R.I./Ferney- Voltaire	Logistics and Resource Mobilisation Workshop 2001 organizzato dalla Federazione Internazionale	4 - 9 novembre 2001	Lire 1.464.205 Cap. 303, fondo emergenze internazionali

UFFICIO DI COORDINAMENTO CON IL BUREAU CROIX ROUGE/U.E.

L'Ufficio Coordinamento con il Bureau Croix Rouge/U.E. cura in particolare i rapporti con la Divisione Affari Intracomunitari del Bureau Europeo di Croce Rossa di Bruxelles al fine del pieno inserimento della CRI nel Réseau d'Activités Intracommunautaires promosse e cofinanziate della Commissione Europea in conformità con le politiche sociali del Parlamento Europeo ed in linea con la strategia 2000-2010 della FICR, perseguendo gli obiettivi sottoindicati: rafforzare la cooperazione con le altre Società Nazionali di Croce Rossa, creare un legame tra i vari livelli di intervento locale, nazionale ed europeo, rafforzare il dialogo sociale tramite la diffusione dell'informazione sulle politiche sociali europee, promuovere e partecipare a progetti transnazionali - con il coinvolgimento anche delle Unità periferiche della CRI - promossi dall'U.E. e coordinati dal Bureau Croix Rouge U.E. A tali scopi, durante l'esercizio 2001, sono state svolte le seguenti attività:

1) E.V.S. - European Voluntary Service (Servizio Volontariato Europeo)

(costo del progetto 38.734,27 di cui il 50% sul Cap. 86 c.f. 0201 ed il 50% a rimborso fondi U.E.)

La C.R.I. ha aderito al progetto fin dal 1996 e, grazie ai risultati ottenuti insieme alle altre Società Nazionali partecipanti a livello europeo, la Commissione Europea ha rinnovato il programma approvando e cofinanziando il nuovo Programma settennale (2001-2007), volto alla formazione di giovani volontari (18-25 anni di età), mediante lo svolgimento di un servizio di volontariato della durata di 6-12 mesi in un paese straniero in attività relative a HIV e tossicomanie, soggetti vulnerabili, rifugiati ed emigrati.

2) PERCO - Piattaforma per la Cooperazione Europea di Croce Rossa per i Rifugiati, Richiedenti Asilo e Migranti - (Costo del progetto EURO 7.746,85 Cap. 86 cf.0201)

Progetto gestito dal Bureau Croce Rossa/Unione Europea e finanziato dall'Unione Europea.

Obiettivo: Attività di lobby delle Società Europee di Croce Rossa Europea sulla Commissione Europea mediante l'approvazione e presentazione di linee guida concernenti le problematiche dei rifugiati, richiedenti asilo e migranti e diffusione delle migliori pratiche adottate sia a livello europeo sia a livello nazionale nella gestione dei Centri di accoglienza e dei Centri di Permanenza Temporanea gestiti dalla CRI.

Attuazione: 1) partecipazione alle riunioni generali ed ai gruppi di studio della Piattaforma svoltisi rispettivamente a ottobre 2001 a Bruxelles e a dicembre 2001 ad Atene ed ai seminari tematici organizzati dal Bureau; 2) finalizzazione ed attuazione delle linee guida sui richiedenti asilo, sulle riunificazioni familiari, sulla garanzia dei minimum standard inerenti il gruppo vulnerabile in oggetto; 3) informazione dei responsabili del settore ed i rappresentanti delle Componenti Volontaristiche C.R.I. delegati per tali attività e con i Comitati Regionali CRI, mediante apposita circolare per la trasmissione di tali direttive europee da adottare e per l'attuazione a livello nazionale di tali linee guida.

3) Campagna Croce Rossa / Unione Europea per il Primo Soccorso e la Sicurezza sulle Strade

(Costo totale del progetto per l'Italia € 324.432,00. Per la CRI, il progetto comporta un impegno finanziario del 25% pari a € 81.144,00-derivanti da attività già in essere relative alla formazione dei volontari ed alle gare di primo soccorso già approvate in bilancio sui funzionali delle Componenti Volontaristiche e pertanto non costituiscono ulteriori oneri di spesa. Il restante 75%, pari a € 243.432,00 è finanziato dal Bureau Croix Rouge/U.E. di Bruxelles su fondi U.E. già approvati per la Campagna Europea). Nell'ambito delle iniziative prioritarie europee per il 2001 promosse dalla Divisione degli Affari Intracomunitari del Bureau Croix Rouge/U.E., la C.R.I. a ottobre del 2001 ha aderito ufficialmente ad una campagna congiunta delle Società Nazionali Europee di Croce Rossa e l'Unione Europea sul Primo Soccorso e la Sicurezza sulle Strade nel biennio 2001-2002, proponendo contestualmente la presentazione di una richiesta di finanziamento presso la Commissione Europea - Direzione Generale Trasporti. Tale campagna rientra nelle attività precedentemente svolte dalla Croce Rossa in linea con la Direttiva sulle Patenti di Guida, recentemente modificata, che ha reso obbligatoria la formazione sul Primo Soccorso per conseguire determinate categorie di patenti come pure con la attuazione del Piano di Azione della 27ª Conferenza Internazionale che ha incluso la sicurezza sulle strade negli obiettivi prioritari.

Gli obiettivi prioritari della campagna sono i seguenti: a) sensibilizzazione dei giovani nella prevenzione e soccorso in situazioni di emergenza in caso di incidenti stradali mediante corsi base di primo soccorso; b) incrementare la predisposizione e

capacità dei giovani ad adottare misure di primo soccorso sui luoghi di incidenti stradali;c) diminuire il numero degli incidenti stradali, incoraggiando un cambiamento dei comportamenti dei giovani in ambito di sicurezza stradale.

5) **WENDOV (Rete europea sul volontariato) - costo del progetto EURO 7.746,85 Cap. 86 cf. 0201**

Il progetto ha per obiettivo lo scambio di esperienze tra gli operatori nel settore del volontariato e vuole contribuire a sviluppare il volontariato nell'ambito del Movimento di Croce Rossa e le politiche della Federazione in tale settore. Inoltre tale organismo intende offrire un sostegno alla Federazione Internazionale per identificare le migliori pratiche e tipologie di formazione per i volontari e fungere da referente per il settore del volontariato presso altre Reti di Croce Rossa e non. Come risulta dal Regolamento, le Società Nazionali che desiderano partecipare alla Rete del WENDOV possono nominare due rappresentanti che parteciperanno alle due riunioni annuali. Tali rappresentanti devono avere un'ampia conoscenza delle politiche di sviluppo del volontariato, essere in grado di impegnarsi in progetti specifici, avere una posizione di rilievo nella gestione della propria Società Nazionale e funzioni operative e d'indirizzo nel settore del volontariato.

Attività del 2001: nell'ambito della CRI su richiesta SAJ alle segreterie nazionali delle Componenti Volontaristiche sono stati individuati i due elementi rappresentati che hanno preso parte all'ultima riunione tenutasi nel Regno Unito a giugno 2001. A seguito delle conclusioni definite nell'ambito della suddetta riunione si è dato seguito alla formazione dei volontari mediante 4 workshops e visite di studio presso 4 unità CRI che hanno aderito all'iniziativa.

6) Infine l'Ufficio ha curato i contatti internazionali e la parte amministrativa per la partecipazione a meeting internazionali di rappresentanti di altri Servizi e rappresentanti delle Componenti Volontaristiche per quanto di competenza su altri settori di attività ancora in corso ed in attesa di approvazione da parte della Commissione Europea: Supporto psicologico (VdS), Forum Europeo salute (SAS), Equal (SASA).

UFFICIO DIFFUSIONE DIU

1) SOCIETA' NAZIONALE

A) Diffusione a livello nazionale

Dal 6 all'11 maggio ha avuto luogo a Jesolo il X corso nazionale per delegati internazionali nel quale sono stati svolti interventi sul DIU e sul Movimento. Dal 12 al 24 luglio si è svolta presso il centro di Jesolo Lido la XVI edizione del Corso Nazionale Istruttori per la formazione di circa 50 elementi, selezionati tra i membri delle Componenti Volontaristiche attraverso un apposito colloquio selettivo. Lezioni sull'emblema e sulla struttura e i compiti del Movimento sono state svolte nell'ambito del corso organizzato dal SAGEP per i nuovi assunti

DIFFUSIONE ALLE FF.AA.

A) Diffusione a livello nazionale

Consiglieri giuridici nelle FF.AA.

Nell'ambito del corso per Consiglieri giuridici organizzato presso il Centro Alti Studi della Difesa al termine del corso ISSMI, la CRI ha partecipato inviando tutors dei gruppi di lavoro e frequentatori. Dal 4 al 16 giugno si è svolto il IX Corso di qualificazione per FF.AA. presso il centro CRI di Jesolo Lido. Al Corso hanno partecipato 23 Ufficiali delle FF.AA., 19 volontari CRI, un rappresentante del CASD e un Ufficiale dello SMOM.

B) Collaborazione con il Centro di Diritto delle Operazioni Militari diverse dalla Guerra (CeMOOTWs)

b.a Corsi PSO. Nell'ambito dei Corsi per personale delle Peace Support Operations, la CRI ha svolto, tramite propri docenti, gli interventi relativi al ruolo delle ONG nelle operazioni fuori area (in particolare il ruolo del Movimento Internazionale di CR e MR), nonché gli interventi relativi alla applicazione del DIU in vari settori quali, ad esempio, il trattamento dei prigionieri di guerra. Per il 2001 sono stati organizzati quattro corsi per i diversi livelli di impiego. La CRI ha inviato 1 o 2 docenti per ciascun corso per interventi che hanno variato da uno a cinque periodi per corso.

b.c. Stage giuridico per circa 10 Ufficiali delle FF.AA. I docenti CRI hanno svolto tutta la parte relativa al DIU (28 maggio - 1 giugno).

3) SCUOLE ED UNIVERSITA'

Nell'ambito delle Università/Scuole/Corsi di altre organizzazioni sono stati svolti interventi presso/in collaborazione con: Università di Bologna, Università di Catania, Scuola Ufficiali Carabinieri, Università di Firenze, Università di Pavia.

4) COLLABORAZIONE CON ALTRE ISTITUZIONI E SOCIETA' NAZIONALI

A) Movimento CR/MR

1) Organizzazione di una riunione dello ELSG a Roma nei giorni 22/24 aprile 2001; 2) Partecipazione al I corso estivo di DIU organizzato dall'Istituto Internazionale Diritto Umanitario. 9 - 22 luglio; 3) Partecipazione alle riunioni dello European Legal Support Group e alle riunioni dei Legal Advisers, Ginevra 10/12 settembre; 4) Partecipazione alle riunioni statutarie Assemblea Generale della Federazione e Consiglio dei Delegati, Ginevra 2/14 novembre; 5) Partecipazione al Corso di approfondimento su "Debito Internazionale: Principi generali del Diritto della Corte internazionale di Giustizia" organizzato dall'Istituto Latino Americano, 26 - 30 novembre; 6) Partecipazione alla Conferenza Nazionale organizzata dall'Istituto Superiore Internazionale di Scienze Criminali e Diritto Internazionale, 7 - 9 dicembre.

UFFICIO RICERCHE

XIV LEGISLATURA — DISEGNI DI LEGGE E RELAZIONI — DOCUMENTI

Nel 2001 è continuato l'afflusso all'Ufficio Ricerche di richieste concernenti: trasmissione di Messaggi di Croce Rossa, ricerche di persone, ricongiungimenti familiari, rimpatri, rilascio titoli di viaggio del C.I.C.R. Gli indicatori di attività 2001 sono stati i seguenti:

Casi nuovi :	335
Casi definiti positivamente :	252
Casi definiti negativamente :	366
Messaggi di Croce Rossa ricevuti:	238
avvalendosi della collaborazione di 121 tra Comitati, Sottocomitati e Delegazioni C.R.I. di tutta l'Italia	
Ricongiungimenti familiari effettuati:	2 casi
Corrispondenza :	1.160 Lettere o telefax dattiloscritti

Ufficio Ricerche Documentazione di Guerra ed Ufficio Segreteria

Nel 2001 l'Ufficio Ricerche Documentazione di Guerra (I e II Guerra mondiale) ha seguito n° 122 pratiche relative ai ricorsi di legge alla Corte dei Conti (D.P.R. del 6.10.1963 n. 2043; L. 656 del 6.10.1986; L. 791/1980; L. 205/2000 sui benefici pensionistici e assegno vitalizio). Le richieste confluite all'Ufficio a scopo istruttorio hanno riguardato: a) ricerche di documentazione sullo stato di prigionia; b) ricerche di documentazione comprovante lo stato sanitario; c) comunicazioni della Presidenza del Consiglio dei Ministri; d) informazioni alla Croce Rossa Croata sui campi di prigionia in territorio italiano; e) informative alle Unità Periferiche CRI sui documenti necessari per aprire le pratiche; f) traduzione in lingua tedesca delle medesime e trasmissione a Berlino, Arolsen e Ginevra per le verifiche. Tanto necessita a modifica dei provvedimenti contrari alla corresponsione dell'assegno vitalizio e ad accogliere i ricorsi disponendo la liquidazione dei trattamenti richiesti.

Pratiche lavorate	122
Casi definiti positivamente	54
Casi definiti negativamente	68
Comunicazioni Pres.za Cons.iglio Ministri	511
Posta in partenza	1216
Telefonate in arrivo	2930

L'Ufficio di Segreteria gestisce l'assegnazione dei Sussidi ai Profughi aventi diritto (Convenzione 15/5/1963 con il Com.to Naz.le Anno Mondiale del Rifugiato-Cap. 162, cfs 0201); registra archivia e trasmette i provvedimenti deliberativi di spesa di competenza del Servizio; controlla le presenze del personale dipendente; provvede alla fornitura del materiale di cancelleria necessario; provvede ai servizi accessori, (prenotazioni alberghiere; autovetture; rappresentanza); smista la posta in entrata ed in uscita, smista le telefonate al Dirigente od ai funzionari competenti; produce stampati e moduli; archivia gli atti e si occupa di tutte le evenienze connesse anche non ordinariamente con le attività del S.A.I.. Assicura la continuità di presenza in servizio ed il collegamento dei Vertici dell'Associazione con il Dirigente fuori sede o con i funzionari dei quali articola la reperibilità.

Museo Internazionale Castiglione delle Saviere (MN)VISITE

Il totale generale delle visite al Museo riconferma le previsioni dell'anno precedente : circa 9.000 presenze tra visitatori di Croce Rossa, scolaresche, gruppi stranieri ed Associazioni. Il 26 e 27 aprile 2001 si è svolta una visita di una Delegazione del CICR e del Direttore del Museo Croce Rossa di Ginevra per ottimizzare la collaborazione tra i 2 Musei e offrire ai visitatori nuovi percorsi espositivi. Al fine di incrementare il numero delle visite, si è inoltre deciso di coinvolgere maggiormente gli alunni delle scuole al fine di approfondire, tramite la testimonianza offerta dal Museo, il periodo storico dei fatti risorgimentali (ragazzi di 10/12 anni).

Sempre per il settore scolastico, nel 2001 il Museo ha avviato lo studio di un progetto studiato "ad hoc" per la costruzione di un percorso didattico all'interno del Museo che possa coinvolgere le classi delle scuole delle Regioni vicine (principalmente Lombardia e poi Emilia Romagna, Veneto, Trentino, che facilmente possono raggiungere il Museo). Il tema centrale del percorso sarà l'educazione alla pace e la diffusione del Diritto Internazionale Umanitario.

Nel 2001 sono continuate le collaborazioni con le istituzioni con le quali il Museo coopera da tempo: Rotary, Lions, e le diverse Società di Croce Rossa Straniere (Gruppo di studio della Croce Rossa Francese nel mese di luglio, esposizione sulla Croce Rossa Svedese) e Fondazione della provincia di Mantova.

SEMINARI, CONVEGNI e COLLABORAZIONI

Nel 2001 il Museo, in collaborazione con i Servizi del Comitato Centrale ha organizzato i seguenti convegni di rilievo:

- il Consiglio Direttivo dell'Associazione Italiana della Croce Rossa, 7-9 Maggio 2001, in occasione della Giornata mondiale della Croce Rossa (8 Maggio – data di nascita del Fondatore Henry Dunant);
- 6-7 Dicembre 2001, Assemblea delle 15 Società di Croce Rossa del Bureau de Liaison fra Commissione Europea e Società

XIV LEGISLATURA — DISEGNI DI LEGGE E RELAZIONI — DOCUMENTI

di Croce Rossa Europee;

- 6 Dicembre : Celebrazione del Centenario Premio Nobel per la Pace a Henry Dunant (realizzazione della cartolina e annullo filatelico).

· Collaborazioni:

- Con Unità C.R.I. di varie località: prestiti di materiale per l'allestimento di mostre che mettono in risalto l'attività della Croce Rossa a livello locale;
- Comitato Locale di Muggiò: la mostra del Comitato Locale di Muggiò sul problema delle mine, esposta per tutto l'anno 2000 al secondo piano del palazzo, è stata esposta anche nell'anno 2001;
- Museo Internazionale della Croce Rossa e Mezzaluna Rossa di Ginevra: è stato avviato lo studio di manifestazioni e esposizioni in comune o in partenariato;
- Associazione Turistica delle Colline Moreniche del Garda: il Museo ha rinnovato la propria iscrizione all'Associazione per favorire una maggiore divulgazione della conoscenza del Museo nel circolo turistico del Lago di Garda
- Realizzazione in collaborazione del CICR di Ginevra di una mostra fotografica allestita in una sala al piano terra fronte giardino del Museo, sulle attività svolte dal CICR nel mondo;
- Partecipazione incontri per la Rete dei Musei Storici Lombardia;

INTERNET

Nel 1997 è stata attivata la posta elettronica attraverso il provider di Castiglione DSMNET di Dal Sasso Mario & C. E' stato acquisito il dominio www.micr.it - Posta elettronica info@micr.it

Il sito è stato realizzato nel 1998 a cura del Webmaster Valter Riva, Responsabile del Comitato Locale della CRI di Muggiò (MI). Nel sito web sono state inserite le varie informazioni sulle visite, sulle attività del Museo, sulla storia e sulle attività del Movimento internazionale della Croce Rossa, sulle mostre temporanee e manifestazioni, sulle giornate di studio e convegni. Questa operazione non ha avuto costi per la Croce Rossa, in quanto il provider Dal Sasso Mario & C. offre gratuitamente l'ospitalità sia del sito che della posta elettronica. Il numero dei contatti sul sito web del Museo nell'anno 2001 sono stati n. 5.508. L'incremento dei contatti è in costante aumento, considerando che nell'anno 1998 (8 mesi) i contatti sono stati n. 1.314, nell'anno 1999 i contatti sono stati n. 2.856, nell'anno 2000 sono stati n.4.012. Le nuove pagine per la visita virtuale a qualche sala del Museo sono state realizzate gratuitamente dallo Studio Rodighiero e sono visibili dal sito www.castiglione-stiviere.com

NOTIZIARIO "Caffè Dunant"

Il notiziario telematico di Diritto Internazionale Umanitario "Caffè Dunant" continua ad essere diffuso via internet. Nel mese di settembre 1998 è stata avviata l'iniziativa di un notiziario da spedire via e-mail che parlasse di storia, di dottrina, dell'attività del movimento nel mondo, il suo nome è "Caffè Dunant". La mailing list del notiziario contava, al 31.12.2001, circa 350 destinatari. Nell'anno 2001 il notiziario telematico ha continuato ad essere diffuso via internet.

Inoltre, il Museo ha continuato la propria collaborazione con la stampa locale e provinciale ai fini di incrementare la divulgazione delle attività del Museo stesso.

Manifestazione "da Solferino a Castiglione – Fiaccolata 2001 -"

La manifestazione svoltasi dal 21 al 24 giugno 2001 ha avuto grande successo ed un notevole incremento di partecipanti. Gli indicatori principali di detta attività sono stati:

5.000 persone partecipanti al corteo della Fiaccolata (n. 4.000 nell'anno 2000);
1400 alloggiate al campo;
12 le Società Nazionali di Croce Rossa presenti: Austria, Germania, Olanda, USA, Spagna, Svizzera, Svezia, Croazia, Ungheria, Finlandia, Italia, Russia.

Un elemento aggiuntivo rispetto all'edizione 2000 sono stati i workshop su argomenti inerenti le attività di Croce Rossa. Quest'iniziativa ha visto la collaborazione degli organismi di Croce Rossa con sede a Ginevra (il Comitato Internazionale Croce Rossa e la Federazione delle Società di Croce Rossa e Mezzaluna Rossa), oltre alla Croce Rossa Italiana. Queste mini-conferenze per piccoli gruppi (20 persone) sono stati tenute da personale esperto.

GADGETS

Il Museo ha notevolmente incrementato le proprie attività di bookshop, aggiungendo nuovi articoli e curando le forniture degli articoli già in catalogo. Il pubblico ha sempre manifestato grande apprezzamento per questa attività del Museo.

COMITATO PROMOTORE

Il 28 e 29 settembre 2001 si è svolta una riunione del Comitato Promotore (ex Delibera di C.D.N. n.105 del 21.12.1999) che ha provveduto ad esaminare la maggiori problematiche inerenti l'organizzazione del Museo e le attività museali. Sono state inoltre programmate le due riunioni relative all'anno 2002.

PUBBLICAZIONI

Il Museo – in occasione del centesimo anniversario dell'assegnazione del Premio Nobel della Pace (primo della storia nel 1901) a Henry Dunant, fondatore del Movimento Internazionale della Croce Rossa) - ha provveduto alla traduzione italiana e alla pubblicazione del volume "Memoires" (raccolta di quaderni scritti negli ultimi anni della sua vita nella casa di Heiden) del Dunant. La traduzione e la stampa, senza onere alcuno per la CRI, sono state curate dal Prof. Paolo Vanni della Facoltà di Medicina dell'Università di Firenze. La presentazione ufficiale dell'opera è avvenuta nella giornata dell'8 maggio 2001, in occasione della Giornata Mondiale della Croce Rossa e alla presenza del Consiglio Direttivo Nazionale CRI.

SERVIZIO INTERVENTI DI EMERGENZA**UFFICIO STUDI E PIANIFICAZIONE DEGLI INTERVENTI PER LA PROTEZIONE CIVILE**

La gestione finanziaria dell'intero Servizio affidata all'Ufficio ha visto assolti tutti gli adempimenti amministrativi connessi all'acquisizione di materiali e dotazioni per il funzionamento degli Uffici per le attività proprie attribuite agli stessi.

In sede di II^ variazione al bilancio di previsione es. 2001, il SIE ha visto accolte le richieste dei contributi di complessive £.982.080.510= da erogare alle Unità Periferiche della CRI che hanno partecipato alle operazioni di soccorso nelle Regioni del Nord Italia colpite dall'alluvione dell'ottobre e novembre 2000. Le citate erogazioni saranno disposte nel corso del prossimo esercizio.

Centri di Permanenza Temporanea e Centri di Accoglienza

La partecipazione dell'Associazione alla gestione dei Centri iniziata nell'agosto 1998 su richiesta del Ministero dell'Interno per il tramite delle competenti Prefetture è prevista dall' art.2 dello Statuto (DPCM n.110 del 07.03.1997).

Tale partecipazione si svolge, fin dall'inizio del funzionamento dei Centri, mediante la stipula di convenzione tra le Unità CRI e la locale Prefettura.

Al 31.12.2001 sono in vigore n.12 convenzioni tutte scadenti al 31.12.2001, salvo proroga per altro periodo di tempo, previsto con articolo specifico inserito nelle convenzioni in atto.

Dette convenzioni si diversificano l'una dall'altra in relazione alle attività che le singole Prefetture richiedono di svolgere all'interno del Centro.

Denominatore comune, che caratterizza la partecipazione della CRI nei Centri, è quello dell'assolvimento dei compiti di natura umanitaria, assistenziale e sociale che sono alla base dei principi fondamentali del Movimento Internazionale di Croce Rossa e Mezzaluna Rossa.

In considerazione proprio di tali prerogative e del positivo e riconosciuto svolgimento delle attività svolte dalla CRI, nel corso di questi ultimissimi anni l'Associazione è stata chiamata a partecipare anche in altri Centri che man mano sono stati attivati sul territorio nazionale dal Ministero dell'Interno.

Per taluni Centri, gli Organi di Governo hanno richiesto la gestione in toto delle attività con esclusione, ovviamente, di quelle riservate alle Forze di Polizia.

Il SIE espleta per la parte di competenza il preliminare esame delle bozze di convenzione da sottoporre poi alla Giunta Esecutiva Nazionale per l'approvazione o meno delle stesse.

Brevemente riassunti i concetti sopra espressi, di seguito si riportano, a fianco dei Comitati CRI gestori, brevi relazioni sullo stato delle convenzioni vigenti sia per l'aspetto economico e sia per le attività espletate.

1) Comitato Provinciale CRI di Agrigento**A) CPT S.BENEDETTO**

La convenzione stipulata ha validità 1/1 – 31/12/01

La partecipazione della CRI consiste: nell'espletamento del servizio di primo soccorso con l'utilizzo di ambulanza, nella fornitura di effetti lettereci e da bagno e vestiario, vitto, servizio di pulizia, servizio di barberia, materiali per l'intrattenimento degli ospiti.

Vengono impiegati n.19 volontari CRI e due medici a prestazioni professionale per turni 8/14 e 14/20.

I costi della convenzione sono quantificati in £.1.811.860.000 che coprono tutte le spese di gestione dei suindicati servizi considerate n.100 presenze di ospiti al giorno.

La quota pro capite-pro die è di £.49.640.

B) CPT LAMPEDUSA

La convenzione stipulata ha validità 1/1 – 31/12/01 con la spesa prevista di £.648.780.200 riferita a n.40 ospiti giornalieri.

E' previsto nella convenzione che vengono rimborsati anche gli oneri di ospiti che sopraggiungono al centro a causa di continui sbarchi per cui possono essere utilizzati gli ulteriori 110 posti letto.

La CRI assicura pertanto: servizio di primo soccorso con ambulanza, servizio medico h.24 con n.5 medici a prestazione professionale che si alternano nell'arco di ogni mese, servizio vitto, fornitura di effetti lettereci e da bagno e vestiario, beni di prima necessità e per

l'igiene personale, servizio barberia, fornitura di materiali per l'intrattenimento degli ospiti (ludico, ricreativo, hobbistico, culturale e benessere personale.

Vengono impiegati: 3 elementi per l'ufficio amministrazione, n.2 volontari CRI per turno per servizio di ambulanza h.24, n.10 volontari CRI per il servizio socio-assistenziale, n.1 medico a turno per il servizio di primo soccorso.

Con la convenzione suddetta vengono rimborsati tutti gli oneri derivanti dai servizi espletati dalla CRI.

La quota pro capite-pro die è di £.47.437.

2) Comitato Provinciale CRI di Bari (CPT di Bari Palese)

In data 10/10/01 è stata stipulata la convenzione con scadenza 31.12.01 con la locale Prefettura che prevede l'assolvimento della CRI della gestione socio-sanitaria in favore di n.250 ospiti con l'impiego anche di ambulanza h.24 con medico e personale infermieristico; distribuzione di medicinali per il primo soccorso, fornitura di vestiario, impiego di interprete, custodia di effetti personali e risparmio di ciascun ospite.

Il costo della convenzione è di £.659.416.000 per il periodo 10/10 – 31/12/01 e comprende anche la retribuzione di n.20 elementi civili assunti ai sensi dell'art.16 del CCNL n.94/97. Per lo svolgimento delle attività socio-assistenziali vengono utilizzati anche volontari della CRI.

3) Comitato Provinciale CRI di Caltanissetta (CPT Pian del Lago)

E' vigente per il periodo 01/03 – 31/12/01 la convenzione stipulata tra la CRI e la Prefettura per l'assistenza di n.90 ospiti.

Il costo della gestione è stata quantificata in £.1.303.000.000= che prevede l'impiego di n.23 elementi assunti in base all'art.16 del CCNL 1994/97.

Alla CRI sono affidati: il servizio di registrazione degli ospiti, l'organizzazione della distribuzione del vitto, degli effetti lettereci, vestiario, effetti da bagno e per l'igiene personale, il servizio di barberia, lavanderia.

E' altresì previsto l'impiego di ambulanza h.24.

Il personale volontario della CRI viene invece impiegato per le attività sociali per l'intrattenimento degli ospiti (ludiche, ricreative, hobbistiche e culturali)

4) Comitato Provinciale CRI di Como (Centri di Accoglienza di Tavernola).

La convenzione stipulata tra la CRI e la locale Prefettura è stata sottoscritta tra le parti per il periodo 1/1 – 31/12/01 per l'assistenza di n.50 ospiti.

Il costo della convenzione è quantificabile in £.863.425.440.

Sono impiegati n.5 elementi del Corpo Militare CRI richiamati in servizio temporaneo.

Le attività affidate alla CRI si concretizzano: nella distribuzione pasti, servizio di lavanderia e pulizia dei locali.

5) Comitato Provinciale CRI di Crotone (Centro Accoglienza S.Anna – Isola Capo Rizzato)

La convenzione in atto con la Prefettura è stata stipulata per il periodo 1/8 – 31/12/01.

In base alla convenzione i costi sono stati quantificati in rapporto alla presenza prevista in n.366. In realtà, come avviene frequentemente, verificandosi continui sbarchi di extracomunitari, tali presenze lievitano in aumento. E' stato quindi previsto in base alle effettive presenze, un maggior onere che comunque viene coperto in convenzione.

Il costo è stato previsto in £.1.293.393.010 con l'impiego di n.16 elementi civili assunti ai sensi dell'art.16 CCNL 1994/97 e da mediamente n.10 volontari della CRI.

Le attività previste sono: servizio registrazione degli assistiti per una migliore individuazione delle esigenze da soddisfare, gestione del magazzino materiali, fornitura di capi di vestiario, fornitura di beni di prima necessità per l'igiene personale, assistenza diretta rivolta ai neonati e bambini.

6) Comitato Provinciale CRI di Foggia (Centro Accoglienza di Borgo Mezzanone)

La convenzione stipulata per il periodo 1/1 – 31/12/01 prevede il costo anno forfettario di £.150.000.000 con l'impiego di n.15 volontari CRI e con la collaborazione del personale dipendente del Comitato.

La CRI si accolla i seguenti servizi: registrazione e sistemazione dei profughi negli alloggi a loro destinati, la distribuzione degli effetti lettereci, vestiario e per l'igiene personale, distribuzione dei pasti. Nelle ore notturne la CRI assicura la presenza di n.3 operatori anche con ambulanza.

7) Comitato Provinciale CRI di Milano (CPT di Via Corelli)

Alla CRI è demandata con convenzione 1/1 – 31/12/01 la intera gestione del Centro fatta ovviamente esclusione dei compiti riservati alle Forze di Polizia.

La completa gestione è quantificata in £.8.138.134.900 per l'assistenza socio-sanitaria ed assistenziale rapportata a n.140 ospiti.

Viene impiegato personale militare richiamato in servizio temporaneo, personale civile assunto in base all'art.16 CCNL 1994/97, personale civile in servizio nonché di personale trattato dalle Componenti Volontaristiche CRI.

Il costo pro die-pro capite è determinato in £.159.259

Per le attività ed i servizi resi dalla CRI si rimanda la trattazione al CPT di Roma (punto 9)

8) Comitato Provinciale CRI di Ragusa (CPT di Via Colaianni)

E' in vigore dal 1/1 – 31/12/01 la convenzione stipulata tra la CRI e la locale Prefettura per l'assistenza di circa 50 ospiti per il costo previsto in £.1.000.000.000.

La partecipazione della CRI si concretizza nell'assolvimento dei seguenti compiti: servizio di registrazione delle presenze giornaliere, primo soccorso socio-sanitario ivi comprese l'assistenza medica con l'ausilio di un ambulanza presente al Centro h.24; fornitura di effetti di vestiario e da bagno, nonché di beni per l'igiene personale, distribuzione del vitto, servizio di pulizia degli spazi comuni. Per tali servizi vengono impiegati n.5 militari CRI richiamati in servizio temporaneo, un dipendente civile e personale volontario CRI. Quest'ultimo personale svolge anche compiti di supporto psicologico e prima alfabetizzazione.

9) Comitato Provinciale CRI di Roma (CPT di Ponte Galeria)

Alla CRI è demandata con convenzione 1/1 – 31/12/01 la intera gestione del Centro, fatta esclusione ovviamente dei compiti riservati alle Forze di Polizia.

La completa gestione è quantificata in £.5.149.500.000 per l'assistenza socio-sanitaria ed assistenziale rapportata a n.150 ospiti.

Viene impiegato personale civile e militare CRI in servizio (n.34), personale militare richiamato in servizio temporaneo (n.17) e personale civile assunto ex art.16 CCNL 1994/97 (n.10).

La quota pro die – pro capite risulta essere in base alla convenzione di £.94.055.

Così come svolto nel CPT di Milano e per quello di Torino, la CRI effettua:

servizio di registrazione degli assistiti per una migliore individuazione delle esigenze da soddisfare;

servizio di assistenza sanitaria assicurando h.24 la presenza di un medico e personale sanitario;

fornitura di medicinali per il primo soccorso;

“ di effetti lettereschi e prodotti per l'igiene personale;

“ di vestiario;

“ di materiali per l'intrattenimento degli ospiti (ludico, ricreativo, hobbistico, culturale, benessere personale, educativo);

servizio di custodia di effetti e risparmi personali di ciascun ospite;

servizio di interpretariato;

fornitura di schede telefoniche

servizio di mediazione linguistico-culturale;

“ di informazione legale;

“ di assistenza psicologica e sociale;

“ di barberia.

10) Comitato Provinciale CRI di Torino (CPT di Corso Brunelleschi)

Alla CRI è demandata con convenzione 1/1 – 31/12/01 la intera gestione del Centro fatta esclusione dei compiti riservati alle Forze di Polizia.

La completa gestione è quantificata in £.3.865.425.920 per l'assistenza socio-sanitaria ed assistenziale rapportata a mediamente n.72 ospiti.

Viene impiegato personale militare CRI richiamato in servizio temporaneo (n.38 elementi) nonché personale civile in servizio.

La quota pro die-pro capite è di £.147.086.

I servizi e le forniture sono gli stessi indicati per il CPT di Romá (punto 9).

11) Comitato Provinciale CRI di Trapani (Centro di Permanenza di Serraino Vulpitta)

La convenzione è in vigore dal 1/1 al 31/12/01 e comporta l'onere complessivo di £.273.006.445 con il quale il Comitato CRI di Trapani assicura all'interno del Centro il solo servizio infermieristico h.24 che la locale Prefettura ha richiesto. Per tale servizio viene impiegato personale localmente assunto con incarico a prestazione professionale.

Non va sottaciuto che il costo della gestione di tutti i servizi resi dalla CRI nei Centri suddetti, per quanto riguarda l'aspetto economico, ammonta a £.24.292.516.475 interamente coperto dalle convenzioni.

In definitiva giova segnalare che le attività svolte dall'Associazione nell'ambito dei Centri, che peraltro hanno ricevuto e ricevono unanimi apprezzamenti, consentono di evidenziare ancora una volta la professionalità che a tutti i livelli emerge e si rafforza, in un particolare e delicato servizio di assistenza umanitaria.

L'Ufficio, inoltre, ha proseguito nel fornire ogni utile supporto ai lavori della Commissione Nazionale di Protezione Civile che, com'è noto si riunisce quasi mensilmente, curandone parte degli aspetti relativi alla segreteria nonché seguendo le pratiche relative ai rimborsi delle spese sostenute dai vari Delegati.

Quale diretta conseguenza dell'assolvimento di tali incombenze di segreteria, l'Ufficio sta curando l'acquisizione di tutti quei dati sensibili riguardanti la Protezione Civile – specificatamente personale, mezzi e attrezzature in dotazione alla CRI a livello nazionale.

Sono inoltre proseguiti i contatti con il Dipartimento della Protezione Civile ai fini della stipula di una eventuale convenzione per le attività che la CRI può fornire in tale settore in concorsi ai pubblici poteri.

E' inoltre proseguito il controllo e la verifica delle Delibere delle Unità Periferiche aventi come argomento le attività di protezione civile.

UFFICIO COORDINAMENTO C.O.E.

In esito a quanto richiesto dal Servizio Ragioneria e Controllo con circolare n. 0000998/02 del 06.02.2002, per quanto di competenza dello scrivente Ufficio si segnala che nel corso del 2001 si è provveduto ad assicurare il necessario indirizzo, coordinamento e controllo dell'attività dei Centri Operativi di Emergenza di Roma, Jesolo Lido, Verona, Tito Scalo e Buonfornello, sia per quanto attiene l'attività di emergenza, in collegamento con l'Ufficio Centrale Soccorsi, sia per quanto attiene i molteplici servizi ordinari svolti a supporto di tutte le Unità Periferiche CRI nonché alla particolare attività istituzionale svolta presso il Centro di Formazione C.R.I. di Jesolo Lido, prestata d'intesa con l'Ufficio Procivilpiani.

In particolare per quanto attiene a tali servizi, a fini statistici, si riporta di seguito la situazione relativa ad ogni singolo COE tratta da stralci di relazioni predisposte da ogni singolo COE:

1° C.O.E. - Roma:

svolti

- n. 31 servizi ordinari di varia natura su territorio nazionale, con impiego totale di n. 34 automezzi.

- n. 83 servizi autisti per il Comitato Centrale

2° C.O.E. - Jesolo Lido- Centro di formazione per l'attività di emergenza-:

XIV LEGISLATURA — DISEGNI DI LEGGE E RELAZIONI — DOCUMENTI

Durante l'esercizio 2001 è proseguito l'impegno del Centro verso l'organizzazione di corsi e convegni organizzati per la formazione del personale volontario C.R.I. Dieci sono state le iniziative programmate ed attuate durante l'anno:

Data	Organizzazione	Oggetto	giornate presenza
27.04-01.05	Presidenza Naz. Pionieri	Corso animatori A.p.G.	325
06.05-11.05	S.A.I.	Corso Delegati Missioni Internaz.	240
04.06-15.06	S.A.I.	Personale FF.AA. Applicazione DIU	672
29.06-01.07	Ispet.to Naz.le V.D.S.	Formazione Quadri	426
13.07-23.07	S.A.I.	Formazione Istruttori DIU	576
30.08-02.09	Presidenza Naz. Pionieri	Formazione Delegati Tecnici Reg.li	120
14.09-16.09	Presidenza Naz. Pionieri	Formazione Interregionale	114
26.09-30.09	S.A.I.	Seminario F.I.C.R.	45
06.10-07.10	Ispet.to Naz.le V.D.S.	Formazione Quadri	345
01.12-02.12	V° Centromiles	Cerimonia Giuramento Ufficiali	148

Tali manifestazioni, pur nella difficoltà dovuta alla cronica inadeguatezza dell'organico hanno portato un ricavo lordo per l'amministrazione di Euro 87.234.

Da un punto di vista patrimoniale, sono attualmente in atto importanti lavori di ristrutturazione per circa Euro 1.000.000 che consistono nel rifacimento e messa a norma di legge delle cucine e sale mensa. Il personale del Centro ha inoltre garantito la risposta all'attivazione h.24 per circa due mesi (ottobre-dicembre), in merito ai noti fatti di guerra

Durante l'anno è stato pubblicato in rete un sito internet (www.crijesolo.it) ove sono illustrate le attività del centro.

3° C.O.E. - Verona:

Svolte:

n. 45 operazioni principali di varia natura (supporto ad Unità CRI per Manifestazioni, Esercitazioni, Corsi e Missioni su territorio nazionale e internazionale);

4° C.O.E. - Buonfornello:

L'anno appena trascorso ha consentito al 4° C.O.E. di dedicarsi alla manutenzione delle proprie dotazioni che nel recente passato non è stato possibile approfondire a causa del continuo e noto impiego in emergenze nazionali ed estere, che ha visto il Centro impegnato in prima linea sino alla fine del millennio.

Era dal 1997, infatti, che l'attività operativa per le pubbliche calamità, nonché, per l'emergenza Kosovo, ha impegnato il COE con un turn-over di personale, mezzi e dotazioni, tale da non poter effettuare doviziosamente le normali verifiche periodiche sulle dotazioni.

Il periodo di stasi ha così favorito il controllo di quest'ultime consentendo d'intervenire laddove fosse strettamente necessario per via del contrarsi del bilancio del COE.

La naturale conseguenza di ciò è strettamente legata all'emergenza kosovo per il quale si sono mutate dell'esercizio finanziario 4° COE i residui debiti da esaudire con il Comitato Provinciale CRI di Bari.

Una volta ricevuto i primi acconti sul fondo funzionamento si è potuto far fronte, dal marzo 2001, alla chiusura amministrativa del Magazzino Centrale Unificato in Bari e, nell'autunno inoltrato, si sono potuti concludere gli ultimi atti amministrativi del M.C.U., che erano stati inglobati per il 2001 in quelli del 4° COE, stringendo di fatto la disponibilità finanziaria di Buonfornello.

Giova porre all'attenzione che dopo la chiusura del Magazzino si è effettuato il consuntivo delle notevoli attività svolte, che sono state trascritte in una relazione conclusiva e posta a conoscenza dei Vertici e Componenti dell'Associazione, indi dei Presidenti dei Comitati Regionali CRI nazionali.

E' altresì indispensabile far presente che il lungo impiego nelle attività di emergenza, ha comportato l'accumulo di ore di lavoro straordinario che, a fine 2000, ha raggiunto un notevole monte ore per ogni singolo elemento militare.

Corre l'obbligo di specificare che dette ore sono state riconosciute e poste a recupero su disposizione del Servizio Emergenze.

Una considerevole parte di esse è stata usufruita dal personale nel corso dell'anno, una altrettanto cospicua dovrà esaurirsi entro il 2002.

7° C.O.E. - Tito Scalco:

Attività Ordinaria

Lavori di riordino, sistemazione, manutenzione a materiali ed automezzi in dotazione. Lavori di ristrutturazione e adeguamento locali nuova sede. Verifiche funzionalità attrezzature emergenza. Aggiornamento tecnico personale COE settore informatico. Progettualità settore impiantistica e operativo attraverso indagini di mercato per l'acquisizione di materiali e strutture. Espletamento pratiche valutazione fuori uso materiali, vestiario e automezzi. Servizi quotidiani effettuati per le normali esigenze di servizio.

Attività straordinaria

Supporto tecnico e logistico ad altre Unità CRI (Potenza, Salerno, Isernia, Crotone, Avellino, Jesolo). Allertamento per maltempo e accadimenti internazionali. Riunione di servizio. Esercitazioni di protezione civile (Basilicata, Campania). Partecipazione a convegni e seminari su invito di Regione, Prefettura, Consorzio ASI. Acquisizione, selezione, scarico, stivaggio e distribuzione di KG. 264 mila circa di viveri assegnati al Com.to Prov.le CRI di Potenza per oltre 6000 indigeni della Provincia di PZ. Addestramento teorico-pratico a gruppi volontari CRI. Commissioni valutazione acquisizione materiali. Partecipazione, su invito, a manifestazioni varie. Stoccaggio e cura di materiale vario del Com.to Reg.le Basilicata, Com.to Prov.le Potenza, Ispettorato Reg.le CRI VDS Basilicata.

Missioni

Effettuate n. 33 missioni di varia natura in territorio nazionale, con impiego di automezzi, personale e attrezzature.

UFFICIO CENTRALE SOCCORSI

Nel quadro delle attività svolte (e tuttora in fase di svolgimento) in favore delle popolazioni profughe migranti nell'area balcanica,

XIV LEGISLATURA — DISEGNI DI LEGGE E RELAZIONI — DOCUMENTI

nel corso dell'anno 2001, si sono concretizzati gli obiettivi prefissati, anche, attraverso gli invii di aiuti umanitari, beni strumentali sanitari, medicinali e generi di prima necessità grazie al prezioso contributo dei Comitati Provinciali C.R.I. di Bolzano, Rieti, Rimini, Roma e Bologna.

In particolare si è realizzato, in collaborazione con la Croce Rossa Francese responsabile del progetto, il montaggio di un prefabbricato di circa 800 mq. utilizzato quale ospedale di 2° livello per la popolazione dell'enclave di Laplie - Selo (Gracanica) in Kosovo cui sono stati forniti, anche, parte degli arredi necessari.

In occasione della suddetta attività si è, altresì, realizzata una visita alla locale scuola cui sono stati donati, a cura del Comitato Provinciale CRI di Bologna, supporti didattici e informativi messi a disposizione dal Provveditorato agli Studi di quella stessa città.

Diversi altri convogli sono stati realizzati per portare soprattutto materiale sanitario e medicinali (ma anche materiali per i magazzini, arredi per gli ambulatori, vestiario ecc.) a molte consorelle di Croce Rossa della Serbia tra cui spiccano: Sabac, Krupanj, Srem.Mitrovica, Cuprija, Nocij, ecc..

Sono, inoltre, proseguite le attività di sostegno al Centro di Solidarietà della Croce Rossa del Montenegro con l'invio di consistenti aiuti di prima necessità (alimenti, vestiario, materiali per l'igiene, ecc.), oltre agli arredi per le stanze degli ospiti (materassi, piumini ecc.).

L'attività in territorio nazionale è consistita nel seguire le principali attività legate alle emergenze per pubbliche calamità (alluvioni del nord Italia, emergenze idriche ecc.) e alla gestione della Sala Operativa Centrale costituita a seguito dei noti fatti di New York del settembre 2001.

UFFICIO CENTRALE SOCCORSI**Ufficio Progetti Kosovo**

L'Ufficio Progetti nel 2001 ha continuato l'attività per la realizzazione dei progetti approvati dalla GEN nel 99, 2000 e 2001, in favore della popolazione del Kosovo.

Facendo seguito all'impegno preso con i donatori per la realizzazione d'interventi in favore della popolazione Kosovara, l'ufficio Progetti, fin dall'ottobre 99, in accordo con le autorità sanitarie locali di Peje/Pec e, in collaborazione con la Direzione Sanitaria dell'Ospedale civile locale, ha effettuato interventi per la ristrutturazione di un edificio di circa 1000 mq, con il conseguente allestimento sanitario e l'attivazione degli ambulatori di ginecologia, ostetricia, pediatria, radiologia, mammografia, dermatologia, chirurgia, medicina interna, oftalmologia, otorinolaringoiatria, urologia, endocrinologia e pneumologia.

Nel 2001 l'attività svolta dalla CRI in favore della popolazione Kosovara si è realizzata con i seguenti interventi:

1) **prosecuzione attività** in collaborazione con infermiere e medici locali nelle attività degli ambulatori di ostetricia ginecologia e pediatria. Fornitura materiali di consumo, pulizia e sorveglianza degli ambulatori.

2) **Ristrutturazione di n. 9 ambulatori del complesso ospedaliero della città di Pec/Peje**

Tipologia intervento: ristrutturazione di n.9 Ambulatori e locali annessi (per una superficie complessiva di oltre 700 mq) dell'Ospedale civile di Pec. Opere eseguite da 3 ditte locali, coordinate da personale tecnico della CRI, che ha eseguito i lavori per la realizzazione degli impianti tecnologici.

3) **Fornitura di arredi e attrezzature per l'allestimento degli ambulatori dell'Ospedale Civile di Pec/Peje**

Tipologia intervento: acquisto, in Italia di mobili e attrezzature sanitarie per l'allestimento completo eseguito da personale della CRI.

4) **Potenziamento delle capacità di intervento degli ambulatori locali nel settore delle vaccinazioni**

Tipologia intervento: sostegno economico, e fornitura di mezzi e di attrezzature per l'attività di vaccinazione nei villaggi (80) di Peje/Pec, gestita e attuata da ambulatori locali.

Materiali e mezzi donati: attrezzature sanitarie, arredi e n. 1 veicolo fuoristrada Toyota LC

5) **Fornitura di attrezzature e allestimento di un ambulatorio nel villaggio di Poceste (Peje)**

Tipologia intervento: approvvigionamento, trasporto e installazione mobili e attrezzature sanitarie per l'allestimento di un ambulatorio completo nel villaggio di Poceste (Pec/Peje), effettuato da personale CRI.

6) **Aiuti umanitari all'enclave serba di Gorazdevac**

Materiali donati: complessivi n. 932 kit igienici-sanitari, n. 100 coperte, attrezzature sanitarie per ambulatori e n.1 gruppo elettrogeno.

7) **Aiuti umanitari distribuiti in Peje/Pec e nei villaggi limitrofi in collaborazione con KFOR e Suore Ordine Madre Teresa presenti in Peje/Pec**

Materiali donati: n. 1000 kit igienici-sanitari, n. 564 coperte, giocattoli, medicinali, attrezzature varie, n.1 gruppo elettrogeno 9 kw

8) **Donazione di n. 1 autoambulanza all'ambulatorio di Verig - Istok**

Tipologia intervento: Donazione per conto della Regione Piemonte e del Comitato CRI di Torino di n. 1 ambulanza di rianimazione

9) **Donazione di materiali alle carceri di Peje e di Dubrava (Istok)**

Tipologia intervento: Donazione di materiale sanitario, kit igienico-sanitari, letti, coperte e vestiario

10) **Donazione di materiali al centro giovanile della parrocchia di Peje/Pec**

Tipologia intervento: Materiale informatico e arredi vari. Anche nel 2001 le attività di coordinamento con la sede centrale della CRI ,di collegamento con il CICR, la FICR e gli altri organismi governativi e non presenti sul territorio Kosovaro sono state svolte dall'Ufficio della CRI in Peje/Pec.

FINANZIAMENTI

Per la realizzazione degli interventi realizzati in Kosovo il SIE Ufficio Progetti dal gennaio 2000 a tutto il 2001 aveva complessivamente a disposizione L.2.465.000.000 pari a 1.273.066,26 € (fondi CRI pro - Kosovo, Provincia di Vicenza- Comitato CRI Vicenza e Per Loro Onlus Nazionale Cantanti) autorizzazioni delibera di GEN n. 669/99-670/99 e 671/99 del 2.12.99, e n.747/00 del 7.10.2000. Delibera di GEN 208 del 7.03.2001fondi direct mailing L.1.260.000.000 pari a 650.735,69€.

RISORSE UMANE E MISSIONI EFFETTUATE

Come per il 2000 la gestione e attuazione del progetto è stata affidata a:

Responsabile del Progetto	Sig.ra Erminia De Grandis
Coordinatore sanitario	Ten. Me. Romano Tripodi
Coordinatore per gli aspetti logistici ed operativi	Ten. Vittorio Badalone
Funzionario delegato	Rag. Achille Volpi
Coordinatore per le ristrutturazioni	Mar. Magg. Vittorio Alunni

Nel 2001 sono state inviate in missione 36 persone (responsabili ufficio, consegnatari, cassieri, funzionario delegato, idraulici, elettricisti ecc.) per un totale di 1582 presenze. A tutto il personale è stato applicato il trattamento economico di missione previsto dalla normativa vigente.

Il coordinamento dei lavori di ristrutturazione, il rifacimento impianto elettrico e idraulico è stato affidato al personale italiano di CR.

ASPETTI LOGISTICI

1. Struttura destinata agli ambulatori

Per la realizzazione degli ambulatori è stato ristrutturato un edificio indipendente del complesso ospedaliero della città di Peje, messo a disposizione della CRI.Gli interventi di ristrutturazione, al fine di incrementare l'economia locale sono state affidate ad imprese locali individuate attraverso le procedure previste dalla normativa vigente, per quanto applicabili nelle particolari condizioni del Kosovo dopo la guerra. L'allestimento degli ambulatori (attrezzature sanitarie, arredi e macchine per ufficio) è stato garantito dalla CRI con i finanziamenti a disposizione

2. Ufficio di rappresentanza della CRI

Per tutte le attività di collegamento e di rapporto con il CICR, la FICR e gli altri organismi governativi e non presenti sul territorio, la CRI ha continuato a mantenere in Peje un proprio Ufficio di rappresentanza.

3. Automezzi

Per le esigenze operative e funzionali il personale operante in Kosovo ha utilizzato n.2 automezzi fuoristrada.

4. Comunicazioni

Le comunicazioni interne in Kosovo e da e per l'Italia sono state effettuate tramite una rete telefonica fissa ,n.1 telefono satellitare tipo Inmarsat completo di fax; radio fisse e veicolari VHF e HF per i collegamenti locali e con il CICR radio ricetrasmittenti,n.2 telefoni cellulari palmari per il Coordinamento lavori e il Responsabile Ufficio.

ACQUISTI DI BENI E SERVIZI

Lo scrivente Ufficio ha provveduto, con apposite Determinazioni Dirigenziali, ad acquistare, tramite il Servizio Provveditorato, materiali e automezzi, sempre nell'ambito del progetto di competenza.

SPESE SOSTENUTE

Le spese sostenute dall'ufficio progetti per la realizzazione degli interventi e dei progetti sopra descritti dal gennaio 2000 a tutto il 2001, sulla base delle risultanze dei libri di cassa, degli acquisti effettuati delle missioni erogate, degli stipendi del personale locale, delle spese generali, assicurative di trasporto dei beni ecc. ammontano a 1.877.738,83 €.

SERVIZIO PATRIMONIO

L'applicazione delle nuove normative introdotte nell'ambito della realizzazione dei lavori pubblici, quali ulteriori modifiche della legge 109/94 e l'entrata in vigore del relativo regolamento di attuazione, approvato con il DPR 554/99, hanno comportato un notevole incremento della complessità delle procedure, con conseguente rallentamento dell'attività.

Anche il ridotto organico tecnico e di supporto amministrativo ha condizionato la possibilità di gestire complessi procedimenti tecnici con una maggiore celerità.

Nonostante ciò è stato, comunque, raggiunto, sia dal punto di vista quantitativo, che qualitativo, e tenuto conto delle risorse umane, tecniche e finanziarie assegnate, un risultato apprezzabile.

Relativamente alle risorse finanziarie si osserva che a fronte di uno stanziamento iniziale di £.18.672.000.000, modificato successivamente con variazioni in più o in meno per un importo totale di £.18.694.194.000, sono state impegnate in conto capitale ed in conto trasferimenti, a norma dell'art.17 - 3° co. del DPR 18/12/79 n.696, somme per £.16.828.718.085.

In particolare si sono registrate le seguenti attività:

UFFICIO PATRIMONIALE

a) alienazioni deliberate:

- immobile posto in Milano (quota di 1/3) - Via Stampa 4, - Del. 152 del 14/01/02, Det. Patri 61/01 del 09/04/01 (£.180.000.000=);
- terreno in Biancavilla (CT) - Det. Patri 17/01 del 30/01/01 (£.303.100.000=);
- immobile (quota di 1/3) sito in Nizza Monferrato (AT) - via S. Nicolao 39/A - Det. Patri 110/01 del 25/06/01 (£.53.333.000=);
- immobile in Milano - Via Monte Nero, 28 - Del. 93/01 del 31/01/01 (£.270.000.000=);

b) contratti di alienazione stipulati:

- immobile in Roma - Viale Liegi,1- data di stipula 15/01/01;
- immobile in Milano (quota 1/6) - Viale Regina Giovanna,32 - data di stipula 26/01/01;
- porzione immobile in Pozzuoli (NA) - data di stipula 10/05/01;
- porzione immobile in Pozzuoli (NA) - data di stipula 23/07/01;
- immobile in Forlì (quota ½) - fraz. Pievequinta - data di stipula 5/02/01;
- immobile in Milano (quota 1/3) - Via Stampa, 4- data di stipula 15/06/01;
- immobile in Ceglie Messapica (BR) - Via A. Gigliola - data di stipula 09/10/01

c) acquisti deliberati:

- porzione immobile in Ceriale - loc. Rivoire - Del. 1092/01 del 18/12/01 (£.400.000.000= comprensivo degli oneri);
- diritto superficario su terreno in Opera (MI) - Del.978/01 del 21/11/01 (£1.000.000= l'anno);
- immobile in Carmagnola (TO) - Via Piscina,44 - Del 976/01 del 21/11.2001 (£.400.000.000= comprensivo degli oneri);
- diritto superficario su terreno in Porto Ercole (GR) - Via dei Mulini - Del.797/01 del 10/10/01 (£.1.000.000= una tantum);
- porzione immobile sito in Livorno- Via delle Lastre, 5 - Del 254/01 del 21/03/01 (£35.000.000= comprensivo degli oneri);
- immobile sito in Imola (BO) - Via Serraglio 12/B - Del.046/01 del 17/01/01 (£.400.000.000= comprensivo degli oneri);
- terreno sito in Ballabio (LC)- località Balisio -Del.045/01 del 17/01/01 (£.40.000.000= comprensivo degli oneri);
- immobile in Ascoli Piceno- Via Vidacilio - Del.043/01 del 17/1/01 (£.450.000.000= comprensivo degli oneri =);
- quota 1/6 immobile in Genova - Via Peschiera,40/1- Del 322/01 del 11/2/01 (£.40.000.000= comprensivo degli oneri);
- immobili in Catania - Via Etnea,353 - Via Calamatta nn.22-24-26 - Det. Patri.16/01 del 30/01/01 (£.2.200.000.000= comprensivo degli oneri);

d) Contratti di acquisto stipulati:

- terreno in Borgomanero (NO) - data di stipula 05/02/01;
- diritto superficario su terreno in Follonica (GR)-Viale Europa - data di stipula 13/02/01;
- immobile in Imola (BO) - Via del Serraglio,12/B - data di stipula 31/01/01;
- terreno in Vado Ligure (SV) - (£.81.585.000) - data di stipula 22/02/01;
- diritto superficario su terreno in Novellara (RE) - data di stipula 05/03/01;
- diritto superficario su terreno in Sampeyre (CN) - data di stipula 11/05/01;
- immobile in Ascoli Piceno - Via Vidaglio,17 - data di stipula 19/01/01;
- terreno in Ballabio - loc. Balisio - data di stipula 01/06/01;
- immobile in Montecatini Val Di Cecina (PI) - Via Roma,20 - data di stipula 20/03/01;
- immobile in Genova - Via Brignole 11 - data di stipula 09/07/01;
- immobile in Catania - Via Etnea, 353 - Via Calamatta 22/24/26 - data di stipula 27/07/01;
- immobile (quota 1/6) in Genova - Via Peschiera,40/1 - data di stipula 30/07/01;
- immobile in Montoggio (GE) - Via Roma 86-88 - data di stipula 9/12/00;*
- immobile in Ronco Scrivia (GE) - Via delle Piane 27/29 - data di stipula 14/11/00;*
- immobile in Tolentino (MC) - Viale Terme di Santa Lucia, 58 - data di stipula 21/12/00;*
- immobile in Voghera (PV) - Via Carlo Emanuele 18/22 - data di stipula 28/04/00;*
- immobile in Ancona - Via del Commercio,7 - data di stipula 04/05/00;*

Gli acquisti contrassegnati con * non sono stati segnalati nella relazione sulla attività del Servizio relativa all'anno 2000 perché i relativi contratti sono pervenuti successivamente alla stesura di tale relazione.

XIV LEGISLATURA — DISEGNI DI LEGGE E RELAZIONI — DOCUMENTI

e) permutate deliberate:

- terreno C.R.I. in Contrada Saiarotta - Siracusa con altro terreno in Siracusa di pari estensione;
- due magazzini C.R.I. siti a Certaldo (FI) - Via XX Settembre - con altri due magazzini siti nello stesso edificio;
- immobile C.R.I. in Bordighera (IM) - Via Roberto,48 - con piano sopraelevazione da costruire sull'attuale sede C.R.I. in Bordighera - Del.977/01 del 21/11/01;

LOCAZIONI

L'attività amministrativa svolta dal Servizio nel campo delle locazioni passive ed attive, centrali e periferiche, mira al raggiungimento di due finalità: a) adeguamento del reddito prodotto dalle proprietà concesse in locazione e rimozione di tutti quei rapporti in essere con terzi non conformi alla normativa vigente; b) soluzione delle esigenze logistiche segnalate dagli uffici centrali e periferici dell'Associazione, esame delle locazioni passive non congrue, per dimensione ed impegno finanziario. Al riguardo nell'anno 2001 risultano istruite le seguenti pratiche:

Locazioni passive autorizzate (immobili di proprietà di terzi locati alla CRI)

1	TERAMO	Via G. Milli n. 9	sede CRI	12.000.000	
2	TERAMO	Via R. Campana	P.S. e T.I.	16.800.000	
3	AGRIGENTO	Via Mazzini n. 89	autorimessa CRI	18.000.000	
4	AGRIGENTO	Via Mazzini n. 89	sede CRI	12.000.000	
5	CAGLIARI	Vico Il Barone Rossi	sede XIV° Centro Mob.ne	31.200.000	
6	CAGLIARI	Vico Il Barone Rossi	garage XIV° Centro Mob.ne	2.400.000	
7	CAMPOBASSO	Via Colle dell'Orso	autorimessa CRI	6.600.000	+ IVA
8	CASORATE PRIMO (PV)	Via G. Matteotti	sede CRI	23.100.000	
9	MATERA	Via Fornaci n. 8	sede CRI	16.800.000	
10	MILLESIMO (SV)	P.zza Libertà	autorimessa CRI	3.600.000	
11	BARI	Via Napoli n. 364	sede XI Base Log. M.re	24.364.000	
12	SIENA	Via Campansi n. 8	T.I.	15.600.000	
13	MENAGGIO (CO)	Via Mylius	Garage	8.000.000	
14	SCHIO (VI)	Via Rovereto n. 9	sede CRI	5.850.000	
15	CAGLIARI	Vico Barone Rossi n. 2	sede C.to reg.le	36.000.000	
16	MARTINA FRANCA (TA)	Viale Europa n. 60	sede CRI	1.250.000	
17	FABBRICO (RE)	Via Verdi n. 1	sede e servizi CRI	12.500.000	
18	CORREGGIO	Via V. Veneto n. 36	autorimessa CRI	7.000.000	+ IVA
19	ROVERETO (TN)	Via Savioli ang. V. M. del Bel	ricovero ambulanze CRI	1.501.600	
20	MELLE (CN)	Via Tre Martiri n. 2	sede CRI	10.500.000	
21	MASCALI (CT)	P.zza Duomo n. 42	distacco CRI di Gela	5.400.000	
22	ALCAMO (TP)	Via Vito La Rocca	Delegazione CRI	3.375.000	
23	AVELLINO	Via Pescatori	sede CRI	26.400.000	+ IVA
24	RAGUSA	Via Carducci n. 239	magazzino e deposito CRI	5.400.000	
25	GUBBIO (PG)	Via Riposati n. 8	sede CRI	7.200.000	
26	GUBBIO (PG)	Via B. Ubaldi n. 6	autorimessa CRI	7.200.000	

Locazioni passive non autorizzate o autorizzate ma non andate in porto

1	CATANZARO	Via Barrio n. 19	sede CRI	
2	CATANZARO	Via Baariam da Seminara n.46	deposito e magazzino CRI	
3	TOANO (RE)	Via Provinciale Est 6/a	sede CRI	
4	TOANO (RE)	Via Piscina n. 44	Autoparco	
5	CAMPOBASSO	Via de Pretis n. 12	garage C.to reg.le CRI	
6	SASSARI	Via Amendola n. 56	sede CRI	
7	SASSARI	Via Amendola n. 58	servizi CRI	
8	GONZAGA (MN)	Via Fiera Millenaria n. 54	autorimessa CRI	

Locazioni attive autorizzate (immobili di proprietà CRI assunti da terzi in locazione)

XIV LEGISLATURA — DISEGNI DI LEGGE E RELAZIONI — DOCUMENTI

1	CAMPOROSSO (IM)	Via Brae n. 39	9.000.000	
2	RUBIERA (RE)	Via A. De Gasperi n. 1/B	guardia medica (sub locaz)	4.000.000
3	FABIANO BASSO (SP)	Via S. Antonio M. Gianelli n.19	8.400.000	
4	IMPERIA	Viale Rimembranze n. 18	16.500.000	
5	VERONA	Via S. Egidio n. 10	7.705.800	

Locazioni attive autorizzate ma non ancora definite o non andate in porto

1	SAN GIULIANO TERME (PI)	Via Nicolini n. 45	10.800.000
2	SAN GIULIANO TERME (PI)	Via Nicolini n. 45	6.000.000
3	POTENZA	Via S. Antonio La Macchia	165.000.000
4	TRIESTE	Via C. Battisti n. 19 (sub 14)	12.240.000
5	TRIESTE	Via C. Battisti n. 19 (sub 16)	20.304.000
6	FIRENZE "I Fraticini" (porzione)		40.000.000
7	GIOVINAZZO (BA)		8.000.000

Locazioni attive non autorizzate

1	JESOLO (VE)	Via Levantina
---	-------------	---------------

Contratti di comodato autorizzati

VILLANOVA DEL BATTISTA		
1 (AV)	Via Aia della Terra	
2	MUGGIANO (SP)	Via San Bartolomeo n. 450
3	MASONE (GE)	Via San Pietro e Via Romitorio
4	CASINA (RE)	Via Matteotti n. 2/2
5	LAIVES (BZ)	Via Innerhofer
6	DRUENTO (TO)	Vicolo San Pancrazio n. 6
7	FILIANO (PZ)	
8	BRA (CN)	ex Caserma Cavalli
9	SOLFERINO (MN)	Piazza Castelli n. 13
10	IGEA MARINA (RN)	Via Ricci n. 3/13
11	NOVENTA PADOVANA (PD)	Via Roma n. 55

- Liquidazione spese condominiali immobili C.R.I.

- Compilazione dichiarazione redditi immobiliari (mod. 760)

UFFICIO TECNICO

L'attività dell'Ufficio Tecnico, unica struttura tecnica della C.R.I. in ambito nazionale, è finalizzata allo svolgimento delle procedure relative ai lavori da effettuare in ambito nazionale (con specifica responsabilità anche personale dei tecnici dipendenti) con funzioni di competenza e controllo delle diverse fasi (progettazione - affidamento - esecuzione) già presenti nell'ambito del rapporto di lavoro ma ampliate e rese più gravose dalla normativa vigente nel settore dei lavori pubblici (legge 109/94 e successive modifiche ed integrazioni). Tale attività si sviluppa sia in ambito nazionale (con le funzioni indicate in precedenza) che locale (ROMA) con l'aggiunta, per tale ultimo ambito, dello svolgimento di ulteriori funzioni che entrano nel campo specifico dell'attività professionale svolta per conto dell'Ente (Direzione lavori, collaudo, progetto).

Al riguardo sono stati forniti pareri tecnici; gestite attività per costruzione di nuove sedi, ristrutturazione di immobili, manutenzione ordinaria e straordinaria.

Sono stati curati l'esecuzione di lavori di pronto intervento ed il controllo della gestione degli impianti di riscaldamento.

Sono stati prodotti calcoli estimatori dei lavori, l'aggiornamento dei valori assicurativi, l'adeguamento degli impianti alle norme esistenti.

Sono stati eseguiti collaudi e certificazioni di regolare esecuzione di opere realizzate.

Per quanto riguarda le varie Unità C.R.I. di Roma si sono iniziate e/o portate a termine dal Servizio le pratiche indicate nel seguito; per alcune di esse, in aggiunta ai normali adempimenti tecnici - amministrativi ed all'attività di "Responsabile del Procedimento ai sensi della Legge 109/94 e successive modifiche ed integrazioni", sono state svolte o saranno svolte, dal personale tecnico (Ingegnere - Architetto - Geometra) dell'ufficio tecnico anche le attività professionali indicate in parentesi:

1) Manutenzione ordinaria immobili C.R.I. di Roma (progettazione - direzione dei lavori - collaudo);

XIV LEGISLATURA — DISEGNI DI LEGGE E RELAZIONI — DOCUMENTI

- 2) ristrutturazione Casetta Rossa Via Ramazzini n.31 (progettazione parziale - coordinamento della sicurezza dei lavori nella progettazione - direzione dei lavori);
- 3) adeguamento statico C.N.T.S. Via Ramazzini n.15 (direzione dei lavori);
- 4) lavori di consolidamento statico Villa Maraini Via Ramazzini n.31 (direzione dei lavori);
- 5) lavori di ristrutturazione ed adeguamento delle normative Caserma L. Pierantoni n.5 (direzione dei lavori);
- 6) lavori di ristrutturazione ed adeguamento delle normative C.N.T.S. - LC (Direzione dei lavori);
- 7) lavori di ristrutturazione ed adeguamento delle normative Magazzino Centrale (Direzione dei lavori);
- 8) progettazione di massima adeguamento antincendio fabbricato Via Toscana n.12;
- 9) progettazione per la ristrutturazione del comprensorio di Via Ostiense (finanziamento ottenuto da Roma Capitale pari a £.3.600.000.000);
- 10) lavori di straordinaria manutenzione 2° lotto Agnelli - relativa alla parte da locare al Ministero di Grazia e Giustizia (direzione dei lavori);
- 11) lavori di manutenzione CODAM Marina di Massa (direzione lavori);

Sono in fase di esecuzione, o completate nell'anno, le procedure relative ai lavori da effettuare nei comitati periferici C.R.I.; tali attività prevedono la gestione della procedura e, in alcuni casi l'effettuazione diretta delle gare di appalto:

- 1) lavori di ristrutturazione sede Comitato locale CRI di Cuneo;
- 2) lavori ristrutturazione CEM Torrigiani Firenze;
- 3) lavori di straordinaria manutenzione sede Comitato C.R.I. Firenze - Lungarno Soderini n.11;
- 4) lavori di ripristino ed adeguamento immobile Comitato provinciale Frosinone Via Po n.17;
- 5) adeguamento e ristrutturazione piano terreno e cucina Palazzina "C" C.R.I. Jesolo (Venezia);
- 6) adeguamento Centrale Termica Comprensorio C.R.I. Jesolo (Venezia);
- 7) lavori di costruzione della nuova sede C.R.I. di Casale Monferrato (AL);
- 8) lavori di costruzione della nuova sede C.R.I. di Mondolfo - Marotta (Pesaro - Urbino);
- 9) lavori di ristrutturazione della nuova sede C.R.I. di Chivasso (TO);
- 10) lavori di costruzione della nuova sede C.R.I. di Campo Ligure (GE);
- 11) lavori di costruzione della nuova sede C.R.I. di Rignano sull'Arno (FI);
- 12) Lavori di costruzione della nuova sede C.R.I. di Napoli S. Giovanni a Teduccio.
- 13) Lavori di costruzione nuova sede CRI di Reggio Emilia;
- 14) Lavori di costruzione nuova sede CRI di Suvereto (LI);
- 15) Lavori di costruzione nuova sede CRI di San Vincenzo (LI);
- 16) Lavori di ristrutturazione fabbricato in Catania;
- 17) Lavori di ristrutturazione sede CRI di Mondovì (CN);
- 18) Lavori di ristrutturazione sede CRI di Gallarate (VA)

Per quanto riguarda l'adeguamento degli immobili al Decreto legislativo 626/94 si fa presente che tutti gli interventi di ristrutturazione (in quanto interessano l'adeguamento degli impianti elettrici alla legge 46/90 e/o l'adeguamento ai fini della sicurezza antincendio e/o il miglioramento delle condizioni di lavoro e di funzionalità degli spazi) rappresentano a tutti gli effetti l'assolvimento degli obblighi di adeguamento degli immobili al suddetto decreto legislativo. Oltre a tali opere di impegno economico rilevante, in quanto comportano la ristrutturazione complessiva dell'immobile, sono state effettuate molteplici modeste lavorazioni per le unità periferiche finalizzate al rispetto del D.lgs. 626/94, in particolare:

- 1) Adeguamento deposito viveri CEE Catanzaro;
- 2) Adeguamento igiene e sicurezza del lavoro sede Nuoro;
- 3) Adeguamento e ristrutturazione sede Verona;
- 4) Adeguamento 626/94 locali autoparco e magazzini Cagliari

Allegato alla presente si trasmette prospetto in cui sono indicati i valori attuali degli immobili gestiti dal Comitato Centrale.

Il valore di base è quello riportato nel Consuntivo 2000 aumentato di un importo pari alle spese in Conto Capitale effettuate sugli immobili nell'esercizio 2001. È stato inoltre calcolato per il 2001 un ammortamento pari al 3% del valore indicato nel Conto Consuntivo 2000.

FABBRICATI IN AMMINISTRAZIONE DIRETTA AL COMITATO CENTRALE	CONSISTENZA 2000 (col. 1)	VARIAZIONI 2001 (col. 2)	CONSISTENZA 2001 (1+2)	AMMORTAMEN TO (3% di col. 1)
Fabbricato in Roma Via Toscana 8/12 - Comitato Centrale	10.687.912.077	204.711.240	10.892.623.317	320.637.362
Fabbricato in Roma Via Marche 17	900.000.000		900.000.000	27.000.000
Fabbricato in Roma Via Ostiense 127/129	4.163.283.032	26.476.956	4.189.759.988	124.898.491
Fabbricato in Roma Via Pacinotti 18 - Autoparco centrale	3.345.900.000	13.942.042	3.359.842.042	100.377.000
Fabbricato in Roma Via Pierantoni 5 - Caserma Pierantoni	6.600.368.000	598.520.599	7.198.888.599	198.011.040
Fabbricato in Roma Via Ramazzini 15/31 - Compr. Battisti - C.N.T.S.-CEM	17.193.850.412	1.747.336.707	18.941.187.119	515.815.512

XIV LEGISLATURA — DISEGNI DI LEGGE E RELAZIONI — DOCUMENTI

Fabbricato in Roma	Via Ramazzini 37 - Magazzino Centrale e Deposito Farm.	925.479.056	206.022.000	1.131.501.056	27.764.372
Fabbricato in Roma	Via V. Agnelli 21 - Scuola Convitto II.PP.	21.957.426.278	1.113.410.323	23.070.836.601	658.722.788
Fabbricato in Bologna	Via Ercolani 6 - Scuola Convitto II.PP.	2.386.000.000		2.386.000.000	71.580.000
FABBRICATI IN AMMINISTRAZIONE DIRETTA AL COMITATO CENTRALE		CONSISTENZA 2000 (col. 1)	VARIAZIONI 2001 (col. 2)	CONSISTENZA 2001 (1+2)	AMMORTAMENTO (3% di col. 1)
Fabbricato in Popolonia	Ex Istituto Climatico	500.000.000		500.000.000	15.000.000
Fabbricato in Mantova	Castiglione delle Stiviere e Memoriale Solferino	414.895.806	35.642.880	450.538.686	12.446.874
Fabbricato in Fiesole (FI)		1.338.700.000		1.338.700.000	40.161.000
Fabbricato in Igea Marina (FO)		2.920.182.270	261.310.501	3.181.492.771	87.605.468
Fabbricato in Roma	Viale Liegi 1	205.100.000	-205.100.000	0	6.153.000
Fabbricato in Roma	Via T. Gulli (2 unità)	279.300.000	-279.300.000	0	8.379.000
Fabbricato in Roma	Piazza Ottavilla	279.600.000	-279.600.000	0	8.388.000
Fabbricato in Roma	Largo M. Ilo Diaz	168.000.000	-168.000.000	0	5.040.000
Fabbricato in Roma	Viale Carnaro	155.800.000	-155.800.000	0	4.674.000
Fabbricato in Roma	Via L. Il Magnifico (nuda proprietà)	150.000.000	-150.000.000	0	4.500.000
Fabbricato in Marina di Massa		1.146.280.043	493.884.610	1.640.164.653	34.388.401
		75.718.076.974	3.463.457.858	79.181.534.832	2.271.542.309

SERVIZIO PROVVEDITORATO

I programmi e le attività svolte nel corso del 2001 nei principali settori di competenza del Servizio sono di seguito elencate:

UFFICIO ACQUISTI ED INVENTARI

Il Servizio Provveditorato ha espletato n.288 procedimenti di acquisto suddivisi in:

n.4 gare europee, n.14 aste pubbliche e licitazioni private e n.270 trattative private.

In particolare i settori prevalenti relativi alle gare effettuate riguardano gli acquisti di:

- Autoambulanze;
- Materiale sanitario necessario al funzionamento del Centro Nazionale Trasfusione Sangue e Laboratorio Centrale;
- Vestiaro ed equipaggiamento per le componenti volontaristiche;
- Materiale hardware e software e relativa manutenzione;
- Materiale di propaganda;
- Materiale di cancelleria ed attrezzature da ufficio;
- Apparati radio ricetrasmittenti.

Il Servizio ha espletato gare che hanno consentito l'acquisizione di grosse partite di merce a prezzi concorrenziali e con il ricorso all'individuazione del fornitore unico a prezzo bloccato per la durata di 12 mesi. La spesa complessiva presunta, imputata nei vari capitoli è stata di **£.18.800.000.000** circa, con un incremento rispetto all'anno precedente di circa il **3,43 %**.

Tra le ulteriori attività sono state gestite e controllate le utenze dei Servizi del Comitato Centrale, riguardanti canoni acqua, spese per energia elettrica, illuminazione, riscaldamento, spese postali telegrafiche e telefoniche.

UFFICIO RADIOCOMUNICAZIONI

Nel quadro del programma nazionale di potenziamento e sviluppo della maglia radio dell'Associazione si è proceduto all'espletamento di una gara europea per l'acquisto di apparati radio veicolari che consentirà, nel corso dell'anno 2002, di distribuire 686 apparati radio alle Unità C.R.I. sul territorio nazionale.

Il progetto di ampliamento del piano radio dell'Associazione ripresentato al Ministero delle Comunicazioni, dopo circa un anno di lavoro e di contatti con il Ministero, si è finalmente concluso nell'agosto del 2001 con il rilascio della **nuova concessione per l'impianto e l'esercizio dei ponti radio su tutto il territorio nazionale a titolo completamente gratuito**.

Nell'ambito di tale ristrutturazione sono state concesse **5 coppie di frequenze oltre le 6 precedentemente assegnate per un totale di 11**.

XIV LEGISLATURA — DISEGNI DI LEGGE E RELAZIONI — DOCUMENTI

Ha provveduto al controllo, verifica e richiesta di integrazione della documentazione ricevuta dalle varie Unità periferiche che rilasciano le patenti di guida CRI e relativa archiviazione. Alla iscrizione per titoli di nuovi Insegnanti di teoria e Istruttori di guida nel Registro Insegnanti ed Istruttori di guida CRI.

Ha mantenuto i contatti diretti con le Unità territoriali fornendo indicazioni e chiarimenti di merito.

UFFICIO IMMATRICOLAZIONI

Sono state incrementate le immatricolazioni nel Registro Automobilistico della CRI di n.231 *autoambulanze*, n.226 *vetture per servizi istituzionali*, n.39 *fuori strada*, n.74 *pulmini*, n.33 *autocarri*, n.13 *autofurgoni*, n.5 *autobus*, n.1 *ambulatorio mobile*, n.17 *roulotte*, n.24 *rimorchi*, n.12 *ciclomotori*, n.2 *motociclette*, n.4 *macchine da lavoro*, per un totale di n.681 automezzi.

Si è provveduto inoltre a n.80 trasferimenti, n.6 trasformazioni e n.240 fuori uso.

Sono inoltre state registrate n.7 imbarcazioni nell'apposito registro.

Sono stati mantenuti contatti diretti con le Unità territoriali fornendo indicazioni e chiarimenti di merito.

L'Ufficio si è inoltre impegnato alla rielaborazione del programma di immatricolazione concordando con il Servizio Informatica le opportune modifiche e migliorie snellendo e rivedendo alcune procedure, nonché elaborando e rinnovando il sistema di targatura dei mezzi al fine di assimilarlo a quello già in uso agli altri corpi dello Stato.

MAGAZZINO CENTRALE CRI i programmi operativi hanno riguardato:

- la ricezione, immagazzinamento e spedizione di materiale di propaganda ed equipaggiamento alle Unità CRI;
- acquisto di materiali indispensabili per il funzionamento del magazzino;

-lavoro di controllo, assemblaggio e spedizione di materiale per l'assistenza alle popolazioni sia in ambito nazionale che internazionale.

ECONOMATO

Sono stati controllati, immagazzinati, registrati al terminale e smistati, ai Servizi del Comitato Centrale, sulla base di richieste autorizzate dai Dirigenti, sia materiali di consumo che stampati per un totale di n.11.020 richieste.

Sono stati gestiti i materiali per manifestazioni, convegni, seminari, i telefoni a gettone presso il Comitato Centrale.

Sono stati gestiti stampati, testi e materiale informatico.

L'incremento complessivo di attività che si è avuto nel 2000 è stato di circa il 5% rispetto a quello dell'esercizio precedente.

PROTOCOLLO GENERALE

Si è provveduto nel corso del 2001 all'apertura, timbratura (con timbro tondo del Protocollo generale), e smistamento della corrispondenza ordinaria e fax in arrivo per un numero di 17.200 pratiche, mentre la corrispondenza spedita con posta ordinaria è stata di circa 13.000 lettere.

Il lavoro di cui sopra si è esplicito come di seguito descritto:

- registrazione e stampa delle raccomandate in arrivo per un totale di n.3.000 lettere;
- ricezione, timbratura e smistamento di n.2.000 telefax;
- protocollazione di 108 lettere circolari, con stampa del relativo indirizzario;
- ritiro pacchi inesitati presso le Poste di Roma Centro (Via Monterone – P.zza dei Caprettari);
- incollatura ed affrancatura della corrispondenza e relativa registrazione;
- approvvigionamento di moduli stampati necessari al funzionamento dell'ufficio presso i depositi dell'EPE – Poste Italiane.

TIPOGRAFIA

I lavori svolti nell'anno 2001 sono stati i seguenti:

- preparazione di matrici per le stampe eseguite;
- stampa di carte intestate, per un totale di circa n.460.000 fogli stampati;

- stampa circolari con relativa impaginazione, raccolta ed imbustazione;
- rilegature varie con punti metallici, spirali e/o dorsi in plastica o colla.
- pulizia e controllo macchinari.

ARCHIVIO CENTRALE

Si è occupato delle seguenti attività:

- ricerca fascicoli su richiesta dei Servizi e successiva ripresa in carico;
- prelievo, fotocopie e relativa consegna di atti richiesti dai Servizi;

SERVIZIO RAGIONERIA E CONTROLLO

Le attribuzioni di competenza del Servizio ragioneria e controllo possono essere così sintetizzate:

SETTORE USCITE "A"

- controllo di legittimità contabile sugli atti di spesa;
- assunzione impegni/accertamenti;
- emissione mandati/reversali.
- proposte di variazioni in uscita
- gestione per competenza e residui passivi

SETTORE BILANCIO "B"

- predisposizione Bilancio di previsione del Comitato centrale e consolidato dell'Ente;
- predisposizione del Conto consuntivo del Comitato centrale e consolidato dell'Ente;
- variazioni per competenza e residui;
- rapporti con i Ministeri vigilanti con la Corte dei conti e con il Collegio dei revisori dei conti;
- predisposizione di prospetti, grafici e stime presuntive;
- elaborazione di situazioni finanziarie mensili per il Collegio dei Revisori;
- elaborazioni circolari in materia di bilancio;

SETTORE PARTITE DI GIRO "C"

- assunzione impegni/accertamenti;
- emissione mandati/reversali;
- controllo di legittimità contabile sugli atti in entrata e in uscita;
- controllo rendiconti mensili delle 11 Unità direttamente amministrate civili e militari;
- gestione c/c bancario, postale e sottoconti a destinazione finalizzata;

SETTORE ENTRATE/CASSA "D"

- assunzione accertamenti;
- emissione reversali;
- gestione bilancio per competenza e residui attivi;
- recupero crediti;
- proposte variazioni in entrata;
- gestione c/c bancario, c/c postale e gestione tesoreria unica;
- situazione trimestrale di cassa;
- controllo estratti conto BNL mensili;
- controllo sul servizio interno di cassa;

SETTORE RAPPORTI FISCALI "E"

- esame di questioni fiscali di competenza a livello centrale e periferico;
- dichiarazioni annuali UNICO-IVA-Mod.760-770;
- registrazione fatture e tenuta registri IVA;
- rapporti con Unità periferiche per adempimenti fiscali e previdenziali.

XIV LEGISLATURA — DISEGNI DI LEGGE E RELAZIONI — DOCUMENTI

Ciò posto si espongono le principali attività e i principali obiettivi realizzati nel corso dell' anno 2001.

In primo luogo si deve segnalare la complessa iniziativa che ha portato alla centralizzazione presso il Comitato centrale dell' elaborazione e del pagamento degli stipendi a tutto il personale civile dell' Ente. Tale importante innovazione coinvolge in pieno il Servizio ragioneria e controllo, con riflessi su gran parte delle attività.

Allo scopo di ottenere il risultato di far pervenire in tempo le competenze spettanti al personale operante su tutto il territorio nazionale, è stato definito un preciso piano operativo con l' Istituto di credito cassiere. In tal modo sono stati garantiti sia i pagamenti mediante accredito, qualunque fosse la banca di appoggio del dipendente, sia i pagamenti mediante assegno; a tale ultimo fine per ogni città sede di Unità di Croce Rossa con personale dipendente è stata individuata la filiale o agenzia BNL presso la quale sono stati resi disponibili, a ogni scadenza mensile, gli assegni delle competenze spettanti ai dipendenti.

Tale procedura è stata seguita ogni mese dal Servizio ragioneria e controllo, apportando in collaborazione con il Servizio trattamento economico e con il Servizio informatica, tutti i correttivi via necessari soprattutto per quel che riguarda le modalità di comunicazione dei dati alla Banca, in modo da assicurare il pagamento delle competenze a tutto il personale operante presso ogni Unità di servizio.

La centralizzazione degli stipendi ha comportato inoltre un aumento di lavoro per tutto ciò che riguarda le trattenute sugli stipendi. Aumentando la quantità degli stipendi elaborati e pagati direttamente, sono infatti proporzionalmente aumentate anche le trattenute, i prestiti, le cessioni, i pignoramenti etc. da effettuare, con un considerevole incremento delle operazioni contabili da compiere. Tutto ciò è stato comunque svolto senza alcun incremento nel numero dei dipendenti del Servizio, bensì provvedendo a una razionalizzazione delle varie procedure che ha determinato una migliore utilizzazione delle risorse umane e consentito il raggiungimento dei risultati.

Un altro impegno importante per il Servizio è consistito nella messa in esercizio della nuova procedura di contabilità contenente anche l' esposizione dei valori in euro. La nuova procedura è stata immediatamente resa operativa non appena rilasciata dal Servizio informatica, ed è stata attentamente testata, anche mediante simulazioni che prevedevano l' elaborazione dei valori sia in Lire che in Euro; ciò al fine di passare poi, con l' inizio del 2002, alla elaborazione ed esposizione dei dati contabili solo nella nuova valuta, come previsto dalla normativa.

E' di tutta evidenza l' importanza di tale fase di sperimentazione e verifica, il cui obiettivo era quello di poter riuscire a svolgere senza problemi tutte le operazioni contabili compresa la confluenza a fine anno dei residui sul nuovo esercizio finanziario, e gestire correttamente il relativo bilancio di previsione e il successivo conto consuntivo, assicurando sempre l' esatta corrispondenza del cambio di moneta tra vecchio e nuovo esercizio. Tale risultato è stato conseguito con pieno successo: si è infatti provveduto sia all' elaborazione, entro il termine prescritto del 31 ottobre 2001, del Bilancio di previsione 2002 contenente l' esposizione dei valori in Euro (al riguardo va sottolineato che detto Bilancio ha ricevuto l' approvazione Ministeriale già nel mese di dicembre 2001), sia alla corretta chiusura dell' esercizio finanziario 2001 in Lire e alla riapertura dell' esercizio 2002 in Euro, ottenendo la puntuale confluenza di tutti i dati contabili senza errori.

Un' altra iniziativa di particolare interesse, anch' essa innovativa, è consistita nella verifica periodica dell' andamento della gestione finanziaria. E' stato infatti previsto che con cadenza almeno trimestrale fossero forniti ad ogni Servizio le stampe del sistema contabile contenenti tutte le indicazioni relative agli impegni progressivamente assunti e alle disponibilità residue esistenti sui capitoli di rispettiva competenza. La disponibilità di tali informazioni e l' analisi attenta dei dati e degli eventuali scostamenti deve infatti costituire il presupposto per consentire di impostare nella migliore maniera sia le manovre di assestamento di bilancio, sia l' elaborazione del bilancio di previsione.

Sul tema delle variazioni al bilancio è stata inoltre assunta un' ulteriore iniziativa, che si è tradotta nella individuazione di una precisa procedura sia per quanto riguarda le proposte dei Servizi, sia per quanto riguarda l' elaborazione del provvedimento stesso di variazione. L' obiettivo da raggiungere era quello di concludere tutte le operazioni in un tempo molto più breve di quello impiegato negli anni precedenti e con una maggiore certezza dei dati, in modo da consentire al Consiglio Direttivo Nazionale di deliberare le variazioni entro tempi congrui, e ai Ministeri vigilanti di svolgere il prescritto controllo e comunicare entro i previsti 30 giorni, e cioè entro l' esercizio finanziario di competenza, l' approvazione o meno dalle variazioni stesse.

Una particolare attenzione è stata rivolta anche al mantenimento su valori positivi della situazione di cassa. Già nello scorso anno, contrariamente a ciò che si verificava da molto tempo, si era riusciti a raggiungere una situazione positiva di cassa che si è mantenuta tale dal mese di agosto fino al mese di dicembre, con un consistente risparmio di spesa nell' anno dovuta al ridotto ricorso all' anticipazione bancaria. L' obiettivo per il corrente anno era quindi quello di proseguire su tale linea, svolgendo costantemente tutte le iniziative necessarie, sia sul versante del recupero crediti d' intesa con il Servizio legale, sia sul versante della tempestività delle rimesse dei contributi di funzionamento da parte dei Ministeri, in modo da mantenere il più a lungo possibile la situazione di cassa su valori positivi e rendere, se possibile, per il futuro, tale tendenza irreversibile. Tale obiettivo è stato realizzato; la situazione di cassa è infatti risultata positiva per gran parte dell' anno 2001, e ciò ha comportato notevoli economie (oltre un miliardo di Lire) per la conseguente minore spesa per interessi bancari.

Un' ulteriore iniziativa da segnalare consisteva nell' esigenza di migliorare il processo di acquisizione presso le Unità periferiche C.R.I. di tutti i dati necessari per l' elaborazione delle dichiarazioni fiscali e la loro presentazione per via telematica. L' esperienza degli ultimi anni, e in particolare da quando vige la trasmissione per via telematica, se è stata soddisfacente per quel che concerne la dichiarazione dell' IVA (sia periodica che globale) e del mod. UNICO, non ha dato gli stessi risultati per la dichiarazione mod. 770. Ciò sia per la grande quantità dei dati da raccogliere presso le Unità periferiche, sia per la deludente partecipazione da parte delle stesse al lavoro da svolgere. Negli ultimi due anni, proprio per rispettare le nuove esigenze sorte dopo introduzione dell' inoltro per via telematica, si era ritenuto di fornire alle Unità periferiche un programma informatico che consentisse la compilazione in sede locale e la trasmissione degli elaborati al Comitato centrale per il consolidamento dei dati e la trasmissione del documento.

In sede di controllo finale è però emersa sempre una grande quantità di errori nella compilazione da parte delle Unità periferiche. Ciò ha imposto quindi l' adozione di un diverso sistema di acquisizione dei dati studiato d' intesa con il Servizio assicurazioni e previdenza, anch' esso competente per gran parte della dichiarazione, e con il supporto tecnico del Servizio informatica.

Va infine evidenziata l' attiva partecipazione del Servizio ragioneria e controllo ai programmi di formazione svolti nel corso dell' anno. Il Dirigente e il personale del Settore Bilancio sono stati infatti impegnati come docenti per le materie amministrative e contabili nel piano di formazione di base rivolto al personale di nuova assunzione, e hanno partecipato come relatori al corso di formazione quadri dirigenti Volontari del soccorso organizzato dall' Ispettorato nazionale Volontari del soccorso a Jesolo e all' incontro nazionale quadri dirigenti Pionieri organizzato dall' Ispettorato nazionale Pionieri a Montesilvano. E' stato inoltre seguito un corso al fine di approfondire le conoscenze in materia di contabilità pubblica e di acquisire specifica competenza nel campo della strutturazione del Bilancio per centri di costo e del controllo di gestione.

SERVIZIO LEGALE

SETTORE AFFARI LEGALI-GIURIDICI

UFFICIO EREDITA', LEGATI E DONAZIONI

Settore particolare per la specifica normativa che lo disciplina, ha curato l'esame e l'istruttoria delle pratiche relative all'accettazione di lasciti e donazioni anche in ambito contenzioso, introitando le seguenti attività:

- beni mobili per circa: L. 1.100.000.000 € 568.102,58
- beni imm. per un valore globale, periziato e non, di circa: L. 1.200.000.000 € 619.748,27

• UFFICIO CONSULENZA E NORMATIVA

Ha curato la disamina e lo studio delle richieste di pareri legali, formulate dagli Uffici del Comitato Centrale e dalle Unità periferiche, con impegno di ricerca dottrinale e giurisprudenziale, con l'ausilio di materiale cartaceo ed informatico (cd rom, internet, cassazione).

Conseguentemente e/o per esigenze dirette del Servizio, sono state predisposte richieste di parere all'Avvocatura dello Stato e/o ai Ministeri Vigilanti.

E' continuata la gestione della Biblioteca giuridica, sia cartacea che su cd rom, con servizio di documentazione normativa giuridica.

Aggiungasi, inoltre, l'avvenuta disamina di bozze di contratti e convenzioni trasmesse dai Servizi competenti e/o Unità Periferiche.

SETTORE CONTENZIOSO

Nell'esercizio 2001 risultano prese in carico 205 nuove azioni giudiziarie, è confermata la tendenza degli ultimi anni che ha registrato, per l'appunto, un incremento del contenzioso, infatti devono aggiungersi sia 137 GL nuove posizioni relative alla procedura del tentativo obbligatorio di conciliazione che, già di per sé, hanno determinato un aggravio qualitativo e quantitativo oltretutto 37 nuove posizioni di procedimenti penali:

- 1997 = 76 nuove pratiche
- 1998 = 100 “
- 1999 = 216 “
- 2000 = 323 “
- 2001 = 379 “

Infatti, il contenzioso 2001 può, sostanzialmente, rilevarsi in 379 (205+137+37) nuove posizioni.

• UFFICIO CONTENZIOSO PERSONALE CIVILE

Ha trattato le controversie di competenza del Tribunale Ordinario in funzione di Giudice del Lavoro, i ricorsi devoluti alla giurisdizione del Giudice Amministrativo in primo grado ed in appello, nonché i ricorsi straordinari al Capo dello Stato.

In particolare sono stati curati i rapporti con i Servizi del Comitato Centrale e con le Unità Periferiche per l'istruttoria dei contenziosi e l'esecuzione dei provvedimenti emessi dall'Autorità Giudiziaria.

Sono state predisposte sia delibere di autorizzazione a resistere e promuovere le liti, fornendo, all'Organo Deliberante valutazioni in merito, che memorie per le Avvocature dello Stato e per i Ministeri Vigilanti inerenti la linea difensiva dell'Associazione in fatto ed in diritto.

Molteplici i rapporti intrattenuti, anche verbalmente, con l'Avvocatura dello Stato fino alla definizione delle controversie.

Di notevole impegno è risultata la fase stragiudiziale relativa ai tentativi obbligatori di conciliazione ex art. 410 c.p.c., con predisposizione dei relativi atti.

• UFFICIO CONTENZIOSO PERSONALE MILITARE

Ha trattato le controversie di competenza esclusiva del Giudice Amministrativo in primo grado ed in appello nonché i ricorsi straordinari al Capo dello Stato ed, in via residuale, le controversie innanzi al Giudice Ordinario in funzione del Giudice del Lavoro.

In particolare; sono stati curati i rapporti con l'Ispettorato Superiore del Corpo Militare, i Servizi del Comitato Centrale, le Unità periferiche, nonché il Ministero della Difesa per l'istruttoria dei contenziosi.

Sono state predisposte sia delibere di autorizzazione a resistere e promuovere le liti, fornendo all'Organo Deliberante valutazioni in merito, che memorie difensive per le Avvocature dello Stato e per i Ministeri Vigilanti inerenti la linea difensiva dell'Associazione.

UFFICIO CONTENZIOSO GENERALE

Ha trattato tutte quelle controversie che non sono riconducibili ai due Uffici sopraindicati, seguendo il medesimo iter procedurale.

□ UFFICIO RECUPERO CREDITI

- *Gestione Amministrativa:*

La conferita priorità al recupero crediti, nell'ambito del Servizio, in considerazione dell'imponente massa dei crediti e delle minimali energie assegnate, ha comportato continuo e notevole impegno per il completo monitoraggio della situazione, con ripresa anche di pratiche annosamente irrisolte. Aggiungasi gli ulteriori tentativi di riscossione in via amministrativa.

- *Gestione Contenzioso:*

All'esito negativo della prima trattazione, è seguito lo sviluppo del contenzioso, con predisposizione di relazioni e documentazioni per l'inoltro alle competenti Avvocature Distrettuali.

Vari sono stati i tentativi di definire le vertenze in via bonaria curando i relativi contatti.

Nel complesso tale attività ha portato a recuperare ordinariamente importi per un totale di:

€ 3.279.372 pari a (L. 6.349.749.032)

Nell'esercizio 2001 hanno prestato la propria attività presso questo Servizio n. 6 Dipendenti civili, n. 2 Dipendenti militari, n. 1 Dirigente e n. 1 Consulente professionale Prof. Avv. Ugo Gargiulo.

E' stata effettuata n. 1 missione da parte della D.ssa Maria Rita PORTA per una spesa di L. 800.000 (€ 413.165)

Considerato quanto sopra, si riepiloga, per ogni capitolo, la risorsa finanziaria assegnata con il bilancio 2001 e l'eventuale residuo:

CAPITOLO	DENOMINAZIONE	STANZIAMENTO	IMPEGNATO	RESIDUO
11 csf. 06.01	"missioni"	L. 2.000.000	L. 800.000	L. 1.200.000
98 csf. 06.01	"spese legali"	L. 120.000.000	L. 113.232.726	L. 6.767.274
104 csf. 06.01	"consulenze professionali"		Gestito dal Serv. Trattamento Economico	

SERVIZIO ISPETTIVO

Sulla base dei dati documentali d'ufficio relativi all'attività svolta nel periodo gennaio-dicembre, tenuto conto della programmazione del Servizio per l'anno 2001, si formulano le seguenti osservazioni:

A) ELENCO ATTIVITA'-

- 1)-Esame bilanci di previsione dei Comitati regionali e comitati provinciali dell'Associazione.
- 2)-Controllo conti consuntivi unità Cri.
- 3)-Predisposizione atti formali di approvazione dei bilanci di previsione e dei conti consuntivi per il Consiglio direttivo nazionale.
- 4)-L'ufficio ha svolto attività di consulenza amministrativo-contabile per le Unità periferiche.

B) OBIETTIVI 2001-

Esame dei bilanci preventivi e dei conti consuntivi; verifica della rispondenza della modalità di stesura degli stessi elaborati in conformità alle normative vigenti in materia di contabilità pubblica e alle disposizioni del Comitato centrale.

C) ASPETTI QUANTITATIVI E QUALITATIVI DELL'ATTIVITA'-

L'ufficio C.O.P. ha provveduto a redigere: n. 5 circolari per gli organi periferici; n.12 memorie a contenuto generale propositivo ed organizzativo per gli organi di governo e n. 8 memorie per il vertice amministrativo dell'Associazione; ha predisposto n. 4 determinazioni dirigenziali, n. 726 lettere inviate all'esterno ed ha ricevuto n. 3912 lettere dall'esterno.

L'ufficio C.O.P. ha effettuato nel 2001 i seguenti interventi:

- 1)-Comitato regionale del Molise - settembre 2001 - collaborazione finalizzata alla predisposizione dei conti consuntivi relativi agli esercizi 1999 e 2000;
- 2)-Comitato provinciale di Grosseto - settembre 2001 - collaborazione finalizzata alla predisposizione dei conti consuntivi relativi agli esercizi 1999 e 2000.

D) DIMENSIONI DELL'UFFICIO -

	2000	2001
risorse umane civili	7	6
risorse umane militari	2	2
computers:		
-software di rete	3	3
-software propri del servizio	3	3

UFFICIO VERIFICHE**ATTIVITA' - ASPETTI QUALITATIVI E QUANTITATIVI -
DIMENSIONI DELL'UFFICIO -**

	2000	2001
risorse umane civili	2	1
risorse umane militari	1	1
computers:		
-software di rete	-	-
-software propri del servizio	1	2

L'ufficio ha provveduto a redigere n. 1 memoria a contenuto generale propositivo ed organizzativo per gli organi di governo e n. 4 memorie per il vertice amministrativo dell'Associazione; ha predisposto n. 21 determinazioni dirigenziali, n. 243 lettere inviate all'esterno ed ha ricevuto n. 392 lettere dall'esterno.

L'ufficio Verifiche ha collaborato con l'ufficio C.O.P. nell'attività di esame delle deliberazioni delle Unità periferiche finalizzata alla redazione dei pareri di competenza del Servizio per l'esercizio dell'attività di controllo di cui all'art.38 dello Statuto.

Inoltre, elementi dell'ufficio stesso hanno partecipato in qualità di docenti all'attività formativa interna (Corso base per neoassunti) e come presentatori di comunicazioni ad alcuni convegni organizzati dalle diverse componenti volontaristiche C.R.I..

SERVIZIO INFORMATICA**CONSIDERAZIONI PRELIMINARI**

Si elencano di seguito, in modo generale e senza entrare in approfonditi dettagli descrittivi, le attività svolte dal Servizio Informatica nell'anno 2001.

E' il caso di evidenziare che le varie attività riportate sono state svolte con la fattiva collaborazione di tutti i dipendenti del Servizio, secondo le relative competenze.

Coerentemente con quanto realizzato negli anni passati, le linee guida che hanno indirizzato nello svolgimento di tutte le suddette attività sono state, in primo luogo, la volontà di contribuire alla ottimizzazione ed al conseguente snellimento delle varie attività amministrative ed istituzionali con l'obiettivo, ove necessario e richiesto, di ottenere una corretta informatizzazione dei processi da automatizzare e, in secondo luogo, la necessità di considerare tutte le attività informatiche come mezzo di supporto alle altre attività amministrative, in un'ottica di trasversalità rispetto ai vari servizi ed alle rispettive competenze.

Anche l'anno 2001, in particolare, è caratterizzato da un'elevata intensità di cambiamento, derivante sia dalla necessità di dare piena attuazione al vasto insieme di programmi avviati precedentemente che da quella di realizzare nuove funzionalità ed evoluzioni dei sistemi, al fine di garantire l'adeguamento tecnologico e normativo dei sistemi stessi per assicurare la rispondenza degli stessi alle esigenze dell'Ente.

Globalmente si può evidenziare che le attività svolte dal Servizio Informatica hanno prodotto un aumento dell'efficienza interna degli altri Servizi, anche in termini di miglioramento e velocizzazione dei servizi erogati agli altri Comitati ed ai dipendenti tutti (internet, e-mail, gestione stipendiale, gestione previdenziale, etc..).

Il miglioramento dei suddetti servizi, risultato di sforzi progettuali e realizzativi avviati già da diversi anni, è da attribuire anche alla maturità e centralità assunta da internet e dalla posta elettronica, messi a disposizione dalle potenzialità della Rete Unitaria della Pubblica Amministrazione, alla quale la CRI ha aderito dall'anno 1999, come veicolo di accesso e interscambio delle informazioni la cui qualità finale, a seguito della trasmissione in forma elettronica, è migliorata rispetto alle usuali comunicazioni cartacee.

Esempi di tali miglioramenti possono essere quello relativo alle trasmissioni degli straordinari da parte delle Unità Periferiche per il conseguente computo stipendiale, o quello delle comunicazioni di posta elettronica per la trasmissione di dati previdenziali e fiscali, oltre che alle nuove modalità di comunicazione interpersonale.

ATTIVITA' SVOLTE DAL SERVIZIO INFORMATICA

Il Servizio Informatica, in aggiunta a quelle di coordinamento e gestione del 'Centro Elaborazione Dati', ha svolto con continuità le

attività di seguito globalmente riassunte, tipiche di una 'Direzione dei Sistemi Informativi':

- Attività di indirizzo e programmazione, con emanazione di circolari esplicative e con il rilascio di pareri di tipo tecnico, di congruità e di convenienza destinate a tutte le Unità CRI;
- Definizione delle necessità tecniche e coordinamento delle attività di acquisizione di attrezzature e applicazioni informatiche; realizzazione di capitolati tecnici e supporto per la stipula di contratti e coordinamento delle attività contrattuali con ditte esterne relativamente al Comitato Centrale ed alle Unità direttamente amministrate;
- Manutenzione dei programmi, dei sistemi, delle apparecchiature, delle infrastrutture informatiche esistenti;
- Studio, progetto, realizzazione, gestione tecnica di nuovi programmi applicativi e personalizzazione di pacchetti software;
- Progetto di infrastrutture informatiche e cablaggi strutturati;
- Organizzazione tecnica di corsi di formazione ed istruzione informatici, erogati tramite ditte esterne, e supporto metodologico ed operativo agli utenti degli Uffici centrali, delle Unità direttamente amministrate e Unità periferiche;
- Rapporti con l'A.I.P.A. ed adempimenti connessi;
- Supporto alle Commissioni del Comitato Centrale con su argomenti informatici quali collaudi, dismissione di materiale informatico e telematico, aggiudicazioni.

Le suddette attività hanno avuto in generale l'obiettivo di permettere la corretta gestione dei sistemi esistenti, la possibilità di sviluppo di nuovi sistemi ove necessario, il supporto tecnico agli utenti finali ed il rispetto delle varie normative e degli adempimenti AIPA.

In particolare nello specifico si evidenzia quanto segue:

1. Relativamente alla stipula di contratti, degna di nota è la convenzione (unica nel suo genere in Italia) stipulata con la Soc. Microsoft, per la fornitura in modalità 'education' (sconto di circa 75% sul prezzo di listino) dei software presenti nell'intero catalogo prodotti. La convenzione è sfruttabile da parte di tutte le sedi CRI sul territorio nazionale.
E' rilevante evidenziare, inoltre, l'adesione della CRI alla convenzione CONSIP per la fornitura di materiali informatici. E' necessario tuttavia sottolineare la difficoltà operativa di gestione della convenzione in relazione alla reperibilità in tempi utili dei materiali richiesti che, essendo la convenzione stessa destinata a tutte le P.A., non ha consentito il reperimento celere degli stessi, ma ha comportato inutili lunghi tempi di attesa. Tale problematica ha comportato, nello specifico, la possibilità di approvvigionamento di soli personal computer portatili, mentre per quelli destinati all'office automation si è dovuto, nel dicembre 2001, comunque espletare una apposita gara.
2. Relativamente alla realizzazione di gare per attrezzature hardware sono stati predisposti capitolati tecnici per l'acquisizione di circa 50 nuovi personal computer per il Comitato Centrale ed Unità direttamente amministrate, di circa 30 stampanti di vario tipo oltre che per l'acquisizione di nuovi server ad alta capacità elaborativa. In particolare, tra i server, spicca quello configurato in modalità cluster destinato al CED, che dovrà garantire la gestione sicura dei programmi centralizzati per la gestione del tesseramento Soci, la gestione delle Unità Periferiche e per la gestione del sito web C.R.I., e che garantisce già da tempo dei dati relativi al protocollo informatico di vari anni;
3. Relativamente alle attività di assistenza e supporto ai vari Servizi ed alle Unità periferiche il Servizio Informatica è intervenuto ogni qual volta siano stati evidenziati malfunzionamenti o guasti, risolvendo molto spesso autonomamente i problemi o, in alternativa, contattando l'apposito servizio di assistenza tecnica esterna. In particolare le assistenze esterne sono state realizzate da parte delle ditte fornitrici dei materiali, per le attrezzature in garanzia, e da parte di apposita ditta individuata appositamente nel corso del 2001 per le attrezzature ormai fuori termine di garanzia.
Complessivamente, sia a livello hardware che a livello software, sono stati realizzati più di 1000 interventi.
4. Relativamente alle attività connesse agli adempimenti di legge nei confronti dell'AIPA, si può evidenziare:
 - Rendicontazione della situazione relativa alla compatibilità EURO dei sistemi CRI, con realizzazione di n. 4 studi e rapporti, in collaborazione congiunta CRI-Gardner Groups;
 - relazione annuale per il consuntivo 2000 delle attività informatiche;
 - stesura piano triennale 2002-2004;
 - organizzazione corsi di formazione gestiti dall'AIPA;
 - realizzazione fisica di tutte le connessioni previste per la CRI in ambito RUPA -Rete Unitaria della Pubblica Amministrazione- con l'interconnessione, tramite il CED del Comitato Centrale, di n. 22 Unità periferiche;
5. Relativamente alle attività connesse alla realizzazione e gestione di nuovi programmi applicativi e personalizzazioni di pacchetti software si può evidenziare che nell'anno le attività hanno globalmente visto un aumento degli investimenti relativi ai software applicativi, nell'ottica di dotarsi sempre più di un sistema informatico in grado di coprire tutte le diverse fasi automatizzabili dei diversi processi amministrativi.

Nonostante, infatti, come anche nelle altre P.A., la maggior parte dei processi automatizzati siano quelli relativi alla gestione stipendiale e contabile, sono stati nell'anno sviluppati ed avviati anche altri applicativi non prettamente legati alle suddette attività di 'autoamministrazione'. Si fa ad es. riferimento all'avvio operativo a regime della procedura RCAuto, alla conclusione dello sviluppo delle procedure di Gestione Tesseramento Soci e di Gestione Unità Periferiche che, in breve tempo saranno messe a disposizione degli utenti, oltre che del Comitato Centrale, di tutte le Periferie attraverso il mondo internet.

XIV LEGISLATURA — DISEGNI DI LEGGE E RELAZIONI — DOCUMENTI

Relativamente al suddetto sw di autoamministrazione, il Servizio Informatica ha realizzato numerosi studi relativi all'analisi dei fabbisogni, alla definizione dei requisiti per la conseguente acquisizione e/o progettazione e realizzazione del sw applicativo compatibile alle nuove normative e destinato a sostituire quello ormai non più utilizzabile, anche a causa della incompatibilità con la moneta unica EURO. In particolare è il caso di evidenziare

- l'adeguamento del programma di gestione stipendiale (paghe, rilevazione presenze, previdenza, missioni), che ha visto fin dal mese di ottobre 2001 la realizzazione e la consegna ai dipendenti dei cedolini sia in lire che in euro, con l'obiettivo di ridurre l'impatto derivante dalla gestione dell'Euro come sola valuta unica
- l'acquisizione o la modifica degli applicativi necessari all'invio telematico (ormai unica forma di trasmissione ammessa) al Ministero delle Finanze, dei dati relativi al 770, all'IVA periodica, all'Unico - IRAP, con gestione della firma digitale del legale rappresentante della CRI
- l'adeguamento del programma per il calcolo delle pensioni
- l'adeguamento del programma per il calcolo dei minimiprestiti CRI
- l'adeguamento del programma per il calcolo del saldo premio incentivante relativo all'anno 2000

E' da sottolineare che le attività relative alla gestione stipendiale hanno riguardato tutti i dipendenti a livello nazionale, in quanto nell'anno 2001 è divenuto operativo l'accentramento stipendiale nazionale, che vede esclusi solamente il personale di tipo trimestrale e collaboratore presente nelle Unità periferiche.

Relativamente a nuovi sw di gestione dei Servizi, si può invece evidenziare la realizzazione dello studio preliminare, dell'analisi di dettaglio, del progetto e dell'avviamento dello sviluppo del programma di Gestione Servizio Legale che prevede, tra l'altro, la gestione documentale delle pratiche acquisite attraverso scanner.

6. Relativamente alle attività connesse al supporto tecnico agli utenti, è da evidenziare il contributo tecnico fornito al Laboratorio Centrale CRI nell'adeguamento dei programmi sw di gestione sanitaria alle norme per la comunicazione dei dati di fatturazione in convenzione - SIAS - alla USL, anche in previsione dell'introduzione dell'EURO.
7. Relativamente alle attività connesse allo studio, verifica e sperimentazione di nuovi strumenti e metodologie in ambito informatico, si può evidenziare la messa in esercizio definitivo di un sistema firewall per il controllo degli accessi informatici nell'ambito delle reti interconnesse (rete LAN del Comitato Centrale, rete sedi periferiche RUPA, rete internet).
8. Relativamente all'organizzazione di corsi di formazione si evidenzia che lo scrivente Servizio ha curato la realizzazione tecnica di corsi relativi ai temi 'office automation' e 'internet' per 50 dipendenti CRI, con erogazione nei primi mesi dell'anno.

A conclusione di questa rapida descrizione delle principali attività realizzate dal Servizio Informatica nell'anno 2001, si ritiene utile riportare (anche se di criptica interpretazione per non addetti ai lavori) l'elenco ed il numero dei sistemi realizzati e installati operativamente grazie alle attività del Servizio Informatica, e messi pertanto a disposizione a supporto delle attività amministrative ed istituzionali della CRI.

320	Stazioni di lavoro presenti presso il Comitato Centrale
209	Stazioni di lavoro in rete
255	Stampanti locali
6	Stampanti di rete
1	Server Cluster-Rack
15	Server (PDC;FW;Mail;Proxy;Stipendi;Contab;ServNT2;SntSoci;SntSoci2 Muletto;Muletto2;HP-Net;S-Rilev;monitoraggio3Com;BDC-VF)
8	Mini-server
1	Robot di Backup 50GB
233	Profili Email RUPA
27	Profili Email RUPA multiprofilo
12	Profili Email RUPA di Servizio
78	SDL Periferici configurati e collaudati (n.3 server)
201	Profili Internet in 27 gruppi (n.171 ip-attivi)
16	Siti regionali connessi (su 20)
303	IP assegnati su 65536 disponibili in classe riservata
16	IP assegnati dal NIC in classe pubblica (14 sfruttabili)
6	IP assegnati per apparati attivi in classe privata
25	Router per connessione WAN (24 Telecom e 1 EDS)
3	Router per connessione MAN (Cisco)
10	Switch per connessione LAN (3com)
10	Hub (varie tipologie)
6	Repeater (Allied Telesys)
1	Gruppo statico di continuità da 10Kw
7	Gruppi di continuità da 1500W

9. Relativamente alle attività legate alla manutenzione del software, si evidenziano quelle relative alla realizzazione e distribuzione della procedura di contabilità idonea alla gestione della valuta EURO.

Per quanto stabilito da Comitato Euro nel piano di adozione della nuova valuta Euro nell'Amministrazione Pubblica, nel corso dell'anno sono state realizzate due successive versioni della stessa:

la prima versione, tenendo conto della necessità di adeguare progressivamente i sistemi contabili e di formare il personale addetto alle attività contabili all'uso della nuova valuta, prevede la possibilità di convertire e stampare documenti in Lire e in Euro;

la seconda versione, definitiva, che prevede esclusivamente la gestione dell'Euro e la conversione definitiva della base dati da Lire in Euro.

Si è provveduto inoltre a realizzare adeguati strumenti software in grado di gestire la fase di conversione della basi dati da Lire ad Euro e a mantenere congelate le basi dati in Lire sulla base delle direttive emanate dal Comitato per l'introduzione dell'Euro nella Pubblica Amministrazione.

E' stata sviluppata la fase di analisi per l'acquisto di una procedura di gestione per il magazzino centrale, adeguata sia alla nuova valuta Euro che alle nuove esigenze di gestione dei magazzini CRI.

ATTIVITA' LEGATE ALLA DISTRIBUZIONE DI PROCEDURE INFORMATICHE

Nell'ambito delle attività inerenti la fase di distribuzione della nuova procedura di contabilità sviluppata in ambiente windows, si è provveduto all'attivazione di un programma standard per le comunicazioni: Pc Anywhere. Allo stato attuale è possibile scambiare dati con estrema semplicità con la quasi totalità delle Unità periferiche presso le quali è stata distribuita la procedura di contabilità.

Si chiarisce che per quanto concerne la procedura di cui sopra è stato affrontato il discorso della distribuzione, non solo da un mero punto di vista quantitativo, bensì seguendo schemi ben precisi finalizzati al raggiungimento dei seguenti obiettivi:

- creare una piattaforma la più ampia e uniforme possibile di utenti della stessa procedura per realizzare uniformità nell'ambito della gestione contabile;
- iniziare il processo di indirizzo delle Unità periferiche CRI verso una gestione contabile per centri di costo, condizione necessaria per il prossimo futuro;
- sincronizzare i tempi e i metodi di passaggio alla valuta Euro seguendo, come unica modalità operativa, quanto stabilito dal Comitato Euro nel piano di introduzione dell'Euro nella Pubblica Amministrazione;
- abbattere i costi di acquisto e manutenzione delle varie procedure di contabilità attraverso la distribuzione a livello nazionale di una unica procedura di contabilità, sviluppata dal Comitato Centrale in base alle direttive espresse dal DPR. 696;
- attivare, presso le sedi regionali CRI, l'uso dello strumento RUPA per una più agevole comunicazione tra il Comitato Centrale e le sedi stesse. E' iniziata quindi la fase di ammortamento dei costi di installazione della RUPA, attraverso l'abbattimento delle spese sostenute fino ad ora per le comunicazioni telefoniche via modem.

Allo stato attuale sulla base della distribuzione di seguito riportata, calcolando un valore medio di mercato comprensivo del prezzo di acquisto, dell'installazione e avviamento della procedura contabile, si può affermare che complessivamente si è determinata una maggiore economia per l'Ente valutabile intorno a circa 250.000 Euro. Ulteriori economie si realizzeranno automaticamente nel corso dei prossimi anni grazie alla possibilità di eliminare il costo della manutenzione e aggiornamento della procedura, economie valutabili in circa 500 Euro l'anno per Unità, per un totale annuo di 50.000 Euro.

Comitati Regionali che utilizzano la Procedura di Contabilità

Campania, Emilia Romagna, Liguria, Marche, Piemonte, Puglia, Umbria, Veneto, Friuli Venezia Giulia

Totale Comitati Regionali che utilizzano la procedura : 9

Comitati Regionali in fase di avviamento

Abruzzo, Lazio, Sardegna, Calabria, Basilicata, Sicilia

Totale Comitati Regionali che in fase di avviamento: 6

Totale Comitati Provinciali C.R.I.: 102

Comitati Provinciali che utilizzano la Procedura di Contabilità

Bari, Benevento, Bergamo, Bologna, Brindisi, Caltanissetta, Catania, Crotone, Foggia, Genova, Grosseto,

Imperia, La Spezia, Lecce, Mantova, Napoli, Padova, Perugia, Pescara, Pordenone, Ragusa, Ravenna, Reggio

Calabria, Reggio Emilia, Roma, Salerno, Savona, Taranto, Terni, Trieste, Udine, Viterbo.

Totale Comitati Provinciali che utilizzano la procedura : 32

Comitati Provinciali in fase di avviamento

Agrigento, Avellino, Belluno, Caserta, Catanzaro, Chieti, Cosenza, Catanzaro, Gorizia, Lecco, Macerata, Matera, Novara, Nuoro, Palermo, Parma, Pavia, Pesaro, Pistoia, Potenza, Rieti, Rovigo, Sassari, Siracusa, Trapani, Treviso, Vercelli, Alessandria, Arezzo, Ascoli Piceno, Asti, Biella, Bolzano, Brescia, Cagliari, Campobasso, Como, Cremona, Cuneo, Enna, Ferrara, Firenze, Forlì, Frosinone, Isernia, L'Aquila, Latina, Livorno, Lodi, Lucca, Massa, Messina, Milano, Modena, Comitato Provinciale Oristano, Piacenza, Pisa, Prato, Rimini, Siena, Sondrio, Teramo, Torino, Trento, Venezia, Verona, Varese, Vibo Valentia, Vicenza.

Totale Comitati Provinciali in fase di avviamento: 69

10. Relativamente alle attività legate alla progettazione e realizzazione di strutture informatiche, si evidenzia quella relativa alla realizzazione di un progetto specifico per la ristrutturazione della rete dati del Comitato Centrale, ormai obsoleta e non adeguata alle esigenze dei Servizi del Comitato Centrale stesso. Tale progetto prevede l'uso delle tecnologie informatiche più attuali, che, oltre a garantire la quotidiana operatività dei Servizi connessi e a consentire l'uso di strumenti quali la posta elettronica, la firma digitale e la

XIV LEGISLATURA — DISEGNI DI LEGGE E RELAZIONI — DOCUMENTI

videoconferenza, permette la realizzazione di una infrastruttura trasmissiva basata su standard di riferimento certamente validi anche per gli anni a venire.

Per quanto detto è stato realizzato inoltre un capitolato d'appalto fino a pervenire all'aggiudicazione della ditta fornitrice delle apparecchiature hardware.

SERVIZIO STUDI PROGRAMMAZIONE ED ATTIVITA' SPECIALI

Con circolare 000998 del 6 febbraio 2002, sollecitata con nota prot.n. 0001717 del 1 marzo 2002, il servizio Ragioneria e Controllo ha chiesto dettagliata relazione sulle attività svolte dal Servizio S.P.A.S..

Non si nasconde l'imbarazzo derivante dalla necessità di rispondere alla nota di cui sopra considerato che al Servizio, per l'effettuazione delle proprie attività, sono stati assegnati fondi, al netto delle spese relative alla gestione delle postazioni di P.S.S.A., per £.101.935.000, a fronte di una documenta richiesta - parzialmente autofinanziata con le entrate derivanti dalle attività programmate -, sempre al netto delle spese relative alla gestione delle postazioni di P.S.S.A, di £ 8.490.000.000, come appresso indicato.

1) STANZIAMENTI RICHIESTI

Cap.	DESCRIZIONE	SOMME RICHIESTE
11	indennità e rimborso spese di trasporto per missioni all'interno compreso personale militare destinato ai compiti civili C.R.I.	33.000.000
12	indennità e rimborso spese di trasporto per missioni all'estero compreso personale militare destinato ai compiti civili C.R.I.	17.000.000
19	Corsi per il personale e partecipazione alle spese per corsi indetti da Enti, Istituzioni e Amministrazione varie	60.000.000
57	Spese per l'acquisto di materiale didattico e di attrezzatura tecnico-sanitarie per cooperazione tecnica ai paesi emergenti	1.000.000.000
58	Spese di trasporto e soggiorno per i volontari dell'Associazione in caso d'impiego organizzativo, per addestramento e per emergenza in Italia e all'estero e per programmi di sviluppo	35.000.000
60	Spese per l'attuazione di corsi di preparazione, aggiornamento per l'esercitazione dei volontari dell'Associazione	80.000.000
61	Rimborso spese vive dei Volontari dell'Associazione impiegati nelle attività dell'Ente	25.000.000
81	Cancelleria, stampati, spese per foto riproduzione di atti, documenti e canoni di noleggio	10.000.000
83	Spese per le pubblicazioni periodiche e promozionali, per la propaganda, per l'informazione tecnica e scientifica.	60.000.000
84	Acquisto di libri, testi normativi, giornali per uso degli uffici	5.000.000
85	Spese per realizzazioni audiovisive a fini storici e tecnico operativi	50.000.000
86	Spese per l'organizzazione e partecipazione a convegni, compresi, mostre ed altre manifestazioni	200.000.000
87	Spese per traduzioni e resoconti stenografici	5.000.000
104	Spese per prestazioni professionali diverse rese da terzi	90.000.000
167	Interventi per soccorsi all'estero a favore di popolazioni vittime di calamità o conflitti e per programmi di sviluppo	1.000.000.000
233	Acquisto di mobili, arredi e macchine da ufficio	20.000.000
303	Versamento di somme destinate a terzi	300.000.000
	Capitolo da istituire	2.500.000.000
	Capitolo da istituire	3.000.000.000
	TOTALE GENERALE	8.490.000.000

2) STANZIAMENTI ASSEGNATI

Cap.	DESCRIZIONE	SOMME ASSEGNATE
11	indennità e rimborso spese di trasporto per missioni all'interno compreso personale militare destinato ai compiti civili C.R.I.	10.000.000
12	indennità e rimborso spese di trasporto per missioni all'estero compreso personale militare destinato ai compiti civili C.R.I.	10.000.000
83	Spese per le pubblicazioni periodiche e promozionali, per la propaganda, per l'informazione tecnica e scientifica.	50.000.000
84	Acquisto di libri, testi normativi, giornali per uso degli uffici	2.000.000
86	Spese per l'organizzazione e partecipazione a convegni, compresi, mostre ed altre manifestazioni	5.000.000
87	Spese per traduzioni e resoconti stenografici	3.000.000
104	Spese per prestazioni professionali diverse rese da terzi	21.935.000
	TOTALE GENERALE	101.935.000

Dalla comparazione dei dati previsionali con le somme effettivamente assegnate, tenendo anche conto del capitolo di assegnazione, appare evidente l'impossibilità per il Servizio di svolgere qualsivoglia attività.

Malgrado ciò il Servizio - in attesa di riscontro alle note S.S.P.A.S. prot. n. 365 del 9.02.2001 - 537 del 22.02.2001 - 1438 del 31.05.2001 - con le quali si provvedeva a rappresentare la situazione del Servizio al Vertice dell'Ente - ha ritenuto necessario attivarsi per:

- la definizione e/o chiarificazione di alcune annose situazioni che ormai si trascinavano da lungo tempo;
- offrire alla Unità periferiche, impiegate in attività che necessariamente impongono un coordinamento centrale, strumenti di consultazione atti ad evitare personali interpretazioni dell'attuale normativa che regola la C.R.I..

In tale ottica ogni ufficio ha provveduto:

1) UFFICIO STUDI E PROGRAMMAZIONE

Si rimanda alla relazione allegata.

2) UFFICIO ATTIVITA' SPECIALI

E' di tutta evidenza che le attività speciali - segnatamente connesse con lo sviluppo delle risorse finanziarie - sono irrealizzabili e perdono significato se disgiunte dagli strumenti informativo-formativi che le sostengono quasi totalmente.

Alla luce di recenti ed innovative direttive, il settore della comunicazione, assumendo la funzione di accentrare e distribuire tutte le attività genericamente connesse con il settore stesso, sembrerebbe assorbire tutte le incombenze che con la comunicazione hanno aspetti in comune.

Il clima di incertezza circa le future distribuzioni delle attuali e di nuove incombenze del Comitato Centrale, legittima la stasi inferta a proposte di riorganizzazione del Servizio, espresse dallo stesso SSPAS, che argomentavano su scorpori di settori e accorpamenti di altri secondo una semplice logica induttiva fondata sulla omogeneità delle materie e una più efficace utilizzazione di personale, mezzi operativi e finanziari.

In costanza di tale situazione l'Ufficio, nell'esercizio 2001 è stato impegnato principalmente alla definizione delle sotto notate pratiche - oggetto di indagine sia della Procura delle Repubblica presso il tribunale di Roma e della Procura Regionale della Corte dei Conti per la regione Lazio - afferenti le seguenti attività:

- a) Campagne raccolta fondi tramite direct Mailing;
- b) Campagna raccolta fondi "Liberi di Giocare. Liberi di vivere."

a) Per quanto concerne la prima, considerata la delicatezza delle questioni trattate, l'ufficio ha provveduto, prima, ad una paziente quanto rigorosa ricostruzione dei dati contabili afferenti le entrate, poi, ad una esatta ripartizione delle somme per singola campagna giungendo in tal modo ad un puntuale riscontro della fatturazione emessa dalla Soc. Rapp Collins, incaricata per conto della C.R.I. di espletare, tramite direct mailing, le sotto notate campagne di raccolta fondi:

Kosovo 1999;
Settembre - Turchia 1999;
Natale 1999;
Mozambico 2000;
Salvador 2001.

Tale lavoro ha consentito di portare chiarezza sui dati contabili afferenti le campagne di cui sopra e conseguentemente di formulare alla G.E.N. precise proposte operative per la definizione della questione che, ormai, si trascinava da tempo.

Quanto sopra ha inoltre consentito di richiedere alla ditta incaricata di emettere note di credito per circa £.46.000.000 nonché il blocco della fatturazione, ai sensi dell'articolo 3 c. 4 del capitolato d'onori per circa 320.000.000.

b) L'Ufficio, pressato da richieste urgenti della Guardia di Finanza, si è prodigato per la definizione della campagna "Liberi di giocare. Liberi di vivere", in quanto la stessa presentava e presenta gravi problemi sia per quanto concerne l'aspetto organizzativo sia quello finanziario.

Sostanzialmente si è giunti ad una ricostruzione, ancora in fase di verifica, della quantificazione del materiale acquistato e della relativa ripartizione dello stesso sul territorio nazionale.

Più difficile risulta ricostruire l'aspetto contabile in quanto non tutte le unità C.R.I. hanno ritenuto di versare quanto incassato.

L'Ufficio ha inoltre provveduto a rappresentare alla G.E.N. la questione afferente "all'Inno della C.R.I.", al fine di acquisire le necessarie direttive.

3) UFFICIO SERVIZIO PRONTO SOCCORSO AEROPORTUALE

Nel corso dell'esercizio 2001 il servizio ha continuato ad assicurare l'attività di organizzazione, controllo

XIV LEGISLATURA — DISEGNI DI LEGGE E RELAZIONI — DOCUMENTI

e coordinamento dell'attività convenzionale con il Ministero della Salute, presso trentuno strutture aeroportuali dislocate sul territorio nazionale, ferme restando le competenze proprie del S.A.G.E.P..

La spesa complessiva per il funzionamento delle postazioni di P.S.S.A., è stata valutata in £. 16.000.0000.000 così ripartita:

1)		compensi al personale sanitario a rapporto libero
professionale £.	6.085.000.000	
2)		Compensi al personale ausiliario convenzionato (autisti)
£.	8.415.000.000	
3)		Spese generali
£.	<u>1.500.000.000</u>	
T O T A L E		£. 16.000.000.000

La gestione aeroportuale ha interessato circa 150 elementi del Corpo Militare a richiamo continuativo ovvero a tempo determinato, oltre ad ulteriori 40 elementi circa assunti con contratti a termine non rinnovabili, nel rispetto della garanzia del servizio dovuto senza soluzione di continuità e circa 500 medici a rapporto professionale a termine (con contratti bimestrali e con orario medio di 18/30 ore settimanali per ogni sanitario).

N.B. non essendo possibile fornire i dati a consuntivo, in attesa della completa definizione dei dati relativi al servizio di P.S.S.A. 2001, i dati su esposti si riferiscono alla previsione 2001.

4) UFFICIO SOCI

L'impegno nella quotidianità ha coinciso con la divulgazione delle disposizioni attuative delle norme statutarie, la ricognizione e ricostruzione dell'anagrafe e la distribuzione delle tessere associative, nonché con la collaborazione, già iniziata lo scorso anno, con il gruppo di lavoro SIMENS /C.R.I. per l'elaborazione della applicazione informatica per la gestione dei Soci.

In tale ottica si è provveduto a supportare la periferia, anche con quotidiani rapporti telefonici, per una corretta interpretazione delle norme statutarie e delle disposizioni impartite dagli Organi Centrali.

SERVIZIO ASSUNZIONI E GESTIONE DEL PERSONALE

Il Servizio ha attuato un programma operativo che, nel rispetto dell'ordinaria attività, privilegiasse la più rapida definizione degli adempimenti riguardanti:

- 1) la progressiva eliminazione dei rapporti di lavoro "precari" completando le procedure concorsuali riservate, indette con delibera Consiglio Direttivo Nazionale n. 118 del 4.7.00 ai sensi dell'art. 32, comma 14, della legge 449/97;
- 2) definizione del contratto collettivo integrativo ex art. 40 D. Lvo 165/01 di Ente relativo al quadriennio 1998/2001 e l'applicazione dell'accordo nei confronti del personale civile dipendente;
- 3) il completamento, l'aggiornamento e l'aggiornamento delle banche-dati relative alle categorie di lavoratori utilizzati dall'Associazione (dipendenti civili di ruolo con rapporti di lavoro a termine, militari CRI fissi e richiamati, collaboratori esterni)

I risultati conseguiti debbono essere considerati quantitativamente più che apprezzabili ove rapportati alle condizioni di estremo disagio in cui il Servizio ha operato.

Le risorse umane a disposizione della struttura sono state:

- n. 2 ex X[^] q.f. Professionista Dipendente
- n. 1 Funzionario di amministrazione
- n. 2 Collaboratori di amministrazione
- n. 4 Assistenti di amministrazione
- n. 3 Operatori di amministrazione
- n. 1 Operatore specializzato
- n. 1 Archivista
- n. 7 elementi del Corpo Militare Cri di cui:
 - n. 1 con il grado di maresciallo ordinario;
 - n. 3 con il grado di sergenti maggiore;
 - n. 3 con il grado di caporale.

Per quanto attiene alla quantificazione del lavoro svolto si forniscono di seguito, le informazioni utili.

UFFICIO CONCORSI ED ASSUNZIONI: L'Ufficio coordinato dalla Sig.ra Angela PANICCIA – ha provveduto all'espletamento delle procedure concorsuali riservate, indette con delibera del Consiglio Direttivo 14.7.00, n. 118 (n. 5 concorsi) ivi compresi gli adempimenti di chiamata in servizio dei vincitori, a decorrere dal 1°.8.01, mediante verifica della documentazione prodotta, nomina in ruolo, e istituzione di circa n. 108 fascicoli personali.

Sono stati completati gli adempimenti istruttori della procedura concorsuale pubblica per il conferimento di n. 11 incarichi di professionista medico – II[^] fascia con l'emanazione del provvedimento di ammissione/esclusione dei singoli concorrenti.

L'espletamento delle procedure concorsuali soprarichiamate ha comportato un notevole impegno anche per la definizione del contenzioso .

XIV LEGISLATURA — DISEGNI DI LEGGE E RELAZIONI — DOCUMENTI

Si è provveduto inoltre alla definizione di un avviso pubblico per il conferimento di n. 1 posto di Dirigente di I^a fascia (Direttore Generale dell'Associazione) e di un concorso pubblico per la copertura di n. 6 posti di dirigente di seconda fascia.

Si è proceduto nella realizzazione del programma di informatizzazione finalizzato al monitoraggio delle risorse umane disponibili suddivise nelle categorie:

- dipendenti civili di ruolo
- dipendenti civili assunti a tempo determinato
- militari CRI in servizio continuativo
- militari CRI richiamati
- rapporti di collaborazione

anche se l'entità degli adempimenti ordinari non ne ha consentito il completamento.

L'aggregazione dei dati nel senso predetto ha agevolato l'istruttoria attinente alle richieste di personale formulate dalle singole Unità CRI che si è conclusa con l'autorizzazione ad assumere temporaneamente personale civile straordinario ai sensi dell'art. 16 del C.C.N.L. per complessivi n. 780 elementi e richiami di personale militare per n. 300 iscritti. (tutti rapportati a uomo/anno).

Nell'ambito dei rapporti sindacali l'Ufficio ha partecipato alla contrattazione integrativa per la definizione della nuova proposta di dotazione organica ai sensi dell'art. 6 del D. L.vo 29/93 predisponendo gli atti preparatori e conseguenti.

L'Ufficio è stato impegnato in un'attività di riordino e di limitazione del ricorso a rapporti di collaborazione esterna ex art. 7, comma 6, D.L.vo 29/93 in esecuzione delle indicazioni formulate dalla Giunta Esecutiva Nazionale ed in riferimento ai rilievi mossi dal Collegio dei Revisori.

L'Ufficio ha provveduto all'esame degli atti deliberativi adottati dai Consiglio Direttivi delle Unità Periferiche intervenendo con opportune indicazioni, sui provvedimenti di contenuto programmatico nonché con rilievi e/o censure su quelli risultati illegittimi.

UFFICIO GESTIONE CONTRATTUALE – STATO GIURIDICO – RELAZIONI SINDACALI

Il settore, coordinato dal Dr. Giacomo STRINATI, ha provveduto agli adempimenti di competenza riguardanti la posizione giuridica del personale dipendente con l'istruzione e la redazione di provvedimenti relativi agli istituti contrattuali ed il controllo dei provvedimenti adottati in materia da parte delle Unità periferiche; ha curato la tenuta dei rapporti sindacali e delle fattispecie ad essi collegati.

Nell'ambito della gestione dello stato giuridico, ha provveduto allo studio, ai fini applicativi, delle numerose novità normative e contrattuali in materia, dettate in particolare dalle code al contratto collettivo del comparto, siglate in data 14 febbraio 2001, continuando l'opera di proceduralizzazione degli istituti contrattuali più diffusi e dandone dovuta informativa alle unità periferiche.

Nella gestione dei rapporti sindacali, oltre le ordinarie procedure previste dalle disposizioni contrattuali vigenti, ha operato nel gravoso compito della contrattazione decentrata a livello di ente, conclusosi con la firma, in data 14 novembre 2001 del primo Contratto Integrativo.

Pur in oggettiva carenza organica e strumentale, il personale impegnato nel settore, ha provveduto, con impegno e risultato, al raggiungimento dei risultati dando un forte contributo professionale e personale.

UFFICIO FORMAZIONE DEL PERSONALE

L'Ufficio, responsabile d.ssa Gabriella FILICE, ha curato la formazione del personale sulla base dei bisogni formativi rappresentati dai singoli Servizi relativi ai più svariati settori di lavoro, effettuando una valutazione preliminare delle istanze ed avviando le relative procedure amministrative e di comunicazione interna.

A tal fine, onde garantire un miglioramento qualitativo della formazione, l'Ufficio ha continuato l'attività di studio e d'indagine volta alla ricerca di ulteriori contatti con nuove società di formazione, ampliando il precedente archivio di riferimento e garantendo didattiche formative più adeguate alle esigenze rappresentate.

L'Ufficio ha dato attuazione al progetto di formazione interna diretto al personale di nuova assunzione in materie amministrativo-contabili provvedendo a formare n.698 dipendenti partecipando anche all'attività di docenza affidata alla responsabile dell'Ufficio, ed ha realizzato il progetto consistente in un intervento formativo sulla materia di contabilità pubblica destinato al personale del Servizio rag. e Controllo.

L'Ufficio ha poi progettato e realizzato un intervento formativo, consistente in una formazione di base e aggiornamento, diretto al personale di alcuni Servizi che utilizzano per aspetti diversi la lingua citata come strumento di lavoro (S.I.E., S.A.I., S.A.S., S.P.A.S.S.), ed ha organizzato un intervento formativo volto a realizzare la previsione contrattuale di settore che prevede una formazione anche linguistica dei Dirigenti.

Si è, inoltre, provveduto a garantire ai maggiori Servizi interessati una formazione specifica sulla materia dell'EURO volta a fornire una conoscenza tecnica delle modifiche connesse all'inserimento della nuova moneta e dell'impatto di quest'ultima con le procedure interne alla pubblica amministrazione.

Nell'ottica di un miglioramento qualitativo della funzione segretariale all'interno dei Servizi, con particolare riferimento quindi agli aspetti dell'organizzazione del lavoro e della comunicazione, l'Ufficio Formazione ha realizzato un progetto di formazione modellato specificamente sulla realtà dell'Ente diretto al personale addetto alle attività di segreteria, garantendo la formazione di n. 44 dipendenti.

E' stato completato il ciclo di formazione informatica attraverso la partecipazione ai corsi Siemens di n. 177 dipendenti.

Infine, l'Ufficio ha progettato due interventi formativi di cui: il primo consistente in un corso interno relativo a materie amministrativo-contabili rivolto al personale con incarico di direttore provinciale e direttore regionale, ed il secondo consistente in un corso esterno, appositamente modellato sulla specifica realtà dell'Ente, diretto al personale responsabile dei procedimenti istruttori relativi

XIV LEGISLATURA — DISEGNI DI LEGGE E RELAZIONI — DOCUMENTI

In totale l'Ufficio ha gestito un carico di lavoro pari a circa n. 400 comunicazioni in entrata.

La responsabile dell'Ufficio ha, inoltre, partecipato quale corappresentante dell'Amministrazione per la formazione alla Commissione paritetica "A".

SETTORE OBIETTORI DI COSCIENZA

Il Settore, responsabile d.ssa Gabriella FILICE, si è occupato della gestione delle convenzioni a livello nazionale sia attraverso lo svolgimento dell'ordinaria attività di analisi e smistamento delle richieste numeriche (tot. richieste 1100) e nominative (tot. richieste 1699) di assegnazione degli obiettori, sia attraverso la risoluzione delle varie problematiche poste dalle Unità Periferiche inerenti gli aspetti gestionali.

Si è provveduto, inoltre, a diffondere con apposite circolari le novità normative di settore comunicate dalla Presidenza del consiglio dei Ministri.

A ciò si aggiunga lo svolgimento di verifica delle regolarizzazioni delle attività in quelle Unità per le quali l'Ufficio Nazionale ha predisposto apposite ispezioni.

In totale il Settore ha gestito un carico di lavoro pari a circa n. 2.500 comunicazioni in entrata.

UFFICIO DISCIPLINA

L'Ufficio disciplina, responsabile d.ssa Gabriella FILICE, ha gestito l'istruzione dei procedimenti disciplinari avviati a seguito di denunce dei Servizi interni della sede Centrale e delle Unità periferiche curando la definizione degli stessi e provvedendo a dare riscontro ai casi di segnalazioni infondate.

L'Ufficio ha fornito consulenza ai responsabili locali per l'applicazione del vigente codice disciplinare.

Infine l'ufficio ha curato il contenzioso di settore sorto a seguito di impugnazioni dei provvedimenti sanzionatori relazionando nel merito al Servizio competente in materia.

In totale l'Ufficio ha gestito un carico di lavoro pari a circa n. 220 comunicazioni in entrata.

La responsabile dell'Ufficio ha, inoltre, corappresentato l'Amministrazione per la revisione della materia disciplinare nell'ambito della Commissione paritetica "E".

UFFICIO DI PREVENZIONE E PROTEZIONE

- 1) Valutazione dei rischi nelle sedi operanti nella Regione Lazio
- 2) Adeguamento alle prescrizioni della U.S.L. RM/E relativi al sopralluogo presso il 1° COE
- 3) Collaborazione per la smobilitazione del 1° COE e trasferimento presso il Magazzino Centrale
- 4) Aggiornamento dei corsi di formazione del personale
- 5) Corsi di formazione del personale neo-assunto
- 6) Aggiornamento e verifica dei piani di emergenza e di evacuazione dei luoghi di lavoro in caso di incidenti dei siti del Lazio
- 7) Aggiornamento e riunioni con le squadre di emergenza dei siti del Lazio;
- 8) Programma di adeguamento alle norme vigenti delle Sedi del Lazio;
- 9) Collaborazione con i professionisti esterni per lo studio e la progettazione delle opere di adeguamento e di straordinaria manutenzione (opere edili ed impiantistiche), necessarie ad ottimizzare il funzionamento dei siti in relazione alle attività svolte e al contempo all'adeguamento dei criteri generali di sicurezza antincendio e più in generale al rispetto di quanto previsto dalla normativa vigente sui luoghi di lavoro;
- 10) Riunioni e sopralluoghi con i Medici Competenti;
- 11) Riunioni con i Datori di lavoro rappresentanti dei lavoratori e referenti dei siti;
- 12) Analisi dei problemi sui posti di lavoro;
- 13) Collaborazione sugli acquisti dei dispositivi di protezione (DPI).

COORDINAMENTO NAZIONALE PER LA SORVEGLIANZA SANITARIA DEI LAVORATORI

- 1) Riunioni con i Datori di lavoro e Medici Competenti dei siti della Regione Lazio;
- 2) Collaborazione con il Medico Competente per le prescrizioni della USL RM/E relative alla sorveglianza sanitaria degli operatori del 1° COE che hanno operato con i prefabbricati contenenti amianto;
- 3) Informazione degli operatori del 1° COE sul rischio amianto;
- 4) Revisione dei protocolli sanitari e chimico-biologici;
- 5) Partecipazione alle riunioni periodiche nei siti della Regione Lazio.

SERVIZIO TRATTAMENTO ECONOMICO

Nel corso dell'anno 2001 il Servizio, oltre a provvedere a tutti i consueti adempimenti di competenza, che possono essere così riassunti:

- elaborazione e liquidazione delle competenze fisse e accessorie, nonché del trattamento di missione, per il personale civile del Comitato Centrale e Unità direttamente amministrate;
- studio e applicazione di tutta la normativa relativa al trattamento economico, istruttoria di contenziosi, adozione di circolari etc.;
- istruzione e direttive a tutte le Unità periferiche nelle materie di competenza del Servizio;
- predisposizione delle previsioni di spesa nell'ambito di competenza ai fini dell'elaborazione del bilancio di previsione;
- concessione prestiti e borse di studio al personale civile dipendente;
- liquidazione su base nazionale dei trattamenti di fine rapporto per il personale civile dipendente compreso il personale trimestrale;
- definizione cause di servizio ed equo indennizzo relative al personale civile dipendente;
- rilevazione presenze del personale operante presso il Comitato Centrale;
- assistenza agli Organi nella cura della contrattazione con le OO.SS. per le questioni di pertinenza, in applicazione delle disposizioni contenute nel C.C.N.L.,

ha curato in particolare le seguenti iniziative:

- 1) accentramento attività elaborazione e liquidazione stipendi personale civile di ruolo;
- 2) convenzione per tariffe agevolate al personale in missione;
- 3) polizza sanitaria per il personale civile dipendente;
- 4) stampa schede mensili delle presenze e assenze a vario titolo del personale del Comitato Centrale;
- 5) aggiornamento matricola nazionale di tutto il personale civile dipendente comprensiva dei familiari fiscalmente a carico;
- 6) partecipazione alle Commissioni di lavoro paritetiche di cui alla preintesa sul Contratto Integrativo Nazionale 1998/2001 siglato in data 5.8.2000.

Per quanto riguarda il punto 1), in ossequio a precise linee programmatiche impartite dall'Organo politico, il Servizio Trattamento Economico è stato impegnato nell'accentramento dell'attività di elaborazione e liquidazione delle competenze ordinarie e accessorie nei confronti della totalità dei dipendenti - personale civile e di ruolo - dislocati su tutto il territorio nazionale. Ciò ha comportato l'assunzione a carico del bilancio centrale di tutta la relativa spesa. Il progetto risponde al preciso obiettivo di garantire, oltre i notevolissimi risparmi economici, la risoluzione di numerosi problemi di gestione amministrativo-contabile connessi all'acquisizione delle informazioni relative ai dati giuridici-economici-fiscali-previdenziali necessari sia alla realizzazione dei consuntivi di spesa e delle varie elaborazioni già centralizzate, - es. calcolo del TFR, calcolo degli incentivi annuali - che alla varie denunce fiscali e previdenziali che, a norma di legge, devono essere effettuate da parte dell'Ente in dichiarazioni uniche con scadenze mensili o annuali - es. dichiarazioni mensili IRAP, - denunce annuali CUD -. Oltre alla risoluzione dei suddetti problemi, la gestione centralizzata ha garantito: 1) Gestione delle informazioni matricolari relative a tutto il personale CRI; 2) Tempestività nelle applicazioni contrattuali e certezza del dato economico, suscettibile di controllo immediato da parte degli uffici preposti; 3) Semplificazione degli adempimenti delle Unità periferiche; 4) Coordinamento gestione e controllo delle assenze a qualsiasi titolo di tutto il personale.

Si rileva, a fronte, la notevole assunzione di responsabilità e del rischio di gestione da parte degli uffici preposti, nonché il notevole sforzo e impegno organizzativo delle risorse umane addette al settore, connesso in particolare alle varie attività operative di inserimento ed elaborazione dati.

Per quanto riguarda il punto 2), è stata rinnovata, senza oneri per l'amministrazione, una convenzione con la Federalberghi, in forza della quale vengono praticate da tutti i numerosi alberghi aderenti tariffe agevolate. Ciò comporta un risparmio per l'amministrazione in termini di spese per l'alloggio per il personale inviato in missione stimabile tra il 10% e il 20%.

Per quanto riguarda il punto 3), è stata prorogata l'adesione all'Associazione per l'assistenza sanitaria integrativa, costituita tra i principali enti del comparto (INPS, INAIL, INPDAP, ACI), in applicazione delle norme contrattuali. A seguito di ciò, in sostituzione dell'istituto sussidi, viene ora offerta al personale una ampia copertura sanitaria integrativa, comprensiva anche di assegno in caso di premorienza.

E' stata, peraltro, assicurata una puntuale e diretta informazione a tutti i dipendenti, compresi i vincitori dei recenti concorsi - delle condizioni della polizza sanitaria già esistente, condizioni mutate in melius a seguito dell'aggiudicazione della gara da parte di altra Compagnia.

Si è, altresì, provveduto a consegnare a ciascun dipendente la card sanitaria fornita dalla RAS, utilizzabile in strutture e presidi medico-ospedalieri convenzionati con "Cliniservice".

Per quanto riguarda il punto 4), a seguito dell'entrata in funzione della nuova procedura per la rilevazione delle presenze, il Servizio ha provveduto a rilasciare mensilmente le stampe relative ad ogni dipendente complete di tutte le seguenti funzioni disponibili: orario di entrata, orario di uscita, rilevazione assenze e titolo giustificativo delle stesse, conteggio progressivo delle ferie fruito e residue, calcolo dei buoni pasto, calcolo ore di straordinario retribuite e valide come recupero, calcolo delle maggiorazioni per turni e delle ore di presenza utile per la quantificazione del compenso incentivante.

In tale contesto il Servizio ha, altresì, realizzato un collegamento tramite intranet con i Servizi del Comitato Centrale che consente a questi ultimi:

- di inserire direttamente i dati giornalieri delle assenze relativamente ai propri dipendenti;
- di visionare la situazione personale di ciascuno di essi riferita alle timbrature giornaliere e mensili al fine di un monitoraggio costante del dato da parte dei Dirigenti e del personale stesso.

XIV LEGISLATURA — DISEGNI DI LEGGE E RELAZIONI — DOCUMENTI

L'iniziativa sta consentendo all'Ufficio Presenze di emanciparsi riguardo all'inserimento dei dati giornalieri snellendo conseguentemente il lavoro di gestione dei dati stessi a garanzia di una maggiore solerzia nell'adempimento dei delicati compiti di controllo connessi a tale gestione.

Per quanto riguarda il punto 5), l'aggiornamento della matricola nazionale, comprensiva di tutti i dati anagrafici e codice fiscale di tutti i dipendenti civili e familiari fiscalmente a carico ha costituito una importante realizzazione non solo per l'immediata utilizzazione ai fini della polizza integrativa sanitaria, ma anche per altre future ulteriori necessità.

Per quanto riguarda il punto 6), il Servizio è stato, altresì, impegnato di frequente - in rappresentanza dell'Amministrazione - nei lavori delle Commissioni B, C, D e E - Determinazione Direttoriale n. 58 del 5.3.2001 -. Tali incontri finalizzati ai processi di riorganizzazione dell'Ente alla luce della preintesa sul Contratto Integrativo Nazionale 1998/2001 siglato il 5.8.2000 - hanno comportato un impegno rilevante delle risorse umane coinvolte in tali lavori attualmente ancora in corso. -

Si forniscono, peraltro, in sintesi, i dati relativi al 2001 relativamente alle sotto elencate attività correlate alle istanze che pervengono annualmente:

Prestiti: sono pervenute n. 49 istanze e le relative pratiche sono state definite con la concessione di n. 40 prestiti (a fronte di 9 rinunce). In totale la corrispondenza ammonta a 1.260 lettere. Sono stati adottati, peraltro, 5 provvedimenti con relativi promemoria di accompagnamento.

Cause di servizio ed equo indennizzo: sono pervenute 39 istanze di causa di servizio e 6 di equo indennizzo. Per quanto riguarda le cause di servizio sono state avviate le relative procedure inerenti la raccolta di tutte le notizie utili per l'istruttoria delle stesse, peraltro in gran parte completate, mentre per quanto concerne tutte le istanze di equo indennizzo, le stesse sono state predisposte per l'esame della Commissione Medica.

Sono stati definiti 13 verbali di causa di servizio e 16 di equo indennizzo. Sono stati adottati 24 provvedimenti di cause di servizio e 15 di equo indennizzo.

Sono stati, altresì, adottati 4 provvedimenti di causa di servizio e 2 di equo indennizzo relativamente all'appello.

Borse di studio: sono state portate a termine tutte le procedure attuative del precedente bando, provvedendo all'erogazione di tutte le borse di studio assegnate per un complessivo numero di 333.

E' stato inoltre deliberato il nuovo bando 2002 ed è stato trasmesso a tutte le Unità periferiche ed ai Servizi del Comitato Centrale.

Sezione Militare

Il Servizio che - a decorrere dal 1°.1.2000 - ha recepito le competenze in materia già facenti capo al soppresso 3° Reparto Servizi Amministrativi dell'Ispettorato Superiore del Corpo Militare, ha curato tutta l'attività amministrativo/contabile concernente il personale militare comunque in servizio su tutto il territorio nazionale ivi compreso il personale militare adibito ai servizi civili di istituto.

In particolare ha provveduto a:

- studio e applicazione della normativa in materia di trattamento economico.
- elaborazione e liquidazione, su base nazionale, delle competenze fisse e accessorie
- smistamento ed invio mensile - su base nazionale - dei cedolini paga e relativi assegni
- contabilizzazione e liquidazione, a livello nazionale, dei fogli di viaggio
- liquidazione - su base nazionale - dei trattamenti di fine rapporto
- contabilizzazione rendiconti Unità periferiche e Centri di accoglienza
- determinazione e aggiornamenti stipendiali a seguito applicazione nuovo contratto
- adempimenti fiscali - ivi compresa la parte previdenziale - a livello nazionale
- aggiornamento, ai fini stipendiali, di tutti i dati individuali del personale
- predisposizione delle previsioni di spesa, nell'ambito di competenza, e adempimenti connessi
- quantificazione equo indennizzo, a seguito riconoscimento cause di servizio

Ed inoltre ha curato, in particolare, le seguenti iniziative:

1) Nell'ottica di informare la procedura stipendi del personale militare a quella già seguita per il personale civile, il Servizio ha curato in collaborazione con un analista esperto tutte le attività di analisi e studio del contratto del personale militare al fine di consentire al Servizio Informatica la realizzazione delle attività di parametrizzazione del programma sw già utilizzato per l'elaborazione stipendiale del personale civile. L'iniziativa ha condotto ad un'ideale personalizzazione della procedura stipendi per il personale militare con decorrenza dal 1°.1.2001.

Tale personalizzazione, nel corso dell'anno, è stata ampliata con:

- calcolo TFR;
- equo indennizzo;
- missioni in Italia e all'estero;
- pagamento - su base nazionale - dei gettoni di presenza membri esterni all'Amministrazione.

2) Sono state, peraltro, affrontate le problematiche relative alla corresponsione al personale militare degli arretrati connessi sia agli avanzamenti di grado, sia all'applicazione del d.lgvo 196/95 - Delibera G.E.N. numero 820/2000 -. Si è proceduto, quindi, alla relativa istruttoria conclusasi con la quantificazione delle somme oggetto - limitatamente a quelle relative all'applicazione del citato d.lgvo 196/95 - di richiesta di variazione al bilancio, che non ha trovato accoglimento.

3) Di particolare rilievo l'impegno del Servizio nell'affrontare la problematica connessa al notevole arretrato di fogli di viaggio giacenti alla data del trasferimento al Servizio della competenza già facenti capo al soppresso 3° reparto Servizi Amministrativi Ispettorato Superiore del Corpo Militare. A riguardo, in concomitanza con l'installazione e conseguente personalizzazione della procedura liquidazione missioni avvenuta nel settembre 2001, previa variazione al bilancio es. 2001, si è provveduto a liquidare per un totale di circa 2800 fogli di viaggio interni riferiti agli anni pregressi 1997/1998/1999; si è provveduto, altresì, ad azzerare tutto il pregresso quanto a fogli di viaggio esteri.

4) E' stata, infine, affrontata la problematica relativa alla regolamentazione del T.F.R. del personale militare CRI con particolare riguardo al personale richiamato ciclicamente sino alla data del 29.12.1999, immesso seguito di regolare procedura concorsuale, nei ruoli civili dell'Ente a decorrere dal 30.12.1999.

SERVIZIO ASSICURAZIONI E PREVIDENZA

Le attività amministrative svolte dal Servizio Assicurazioni e Previdenza nel corso dell'anno 2001 sono state informate oltre che da un risparmio di spesa e da un migliore utilizzo delle risorse umane e strumentali disponibili, anche da una più razionale gestione delle informazioni, che hanno portato all'acquisizione di nuove procedure amministrative ed informatiche.

Tale processo, ha comportato conseguentemente una nuova ridistribuzione degli incarichi da affidare al personale in forza presso lo scrivente Servizio.

1) SETTORE PREVIDENZIALE E CONTRIBUTIVO

Nell'arco dell'anno, il Servizio è stato impegnato nell'organizzazione e predisposizione degli atti necessari ad ottenere

l'accentramento a Roma delle posizioni assicurative territoriali riconducibili in un unico codice ditta INAIL.

La domanda di autorizzazione all'accentramento è stata accolta definitivamente, dall'INAIL, nel mese di dicembre.

Nello mese di ottobre è stato anche richiesto ed ottenuto, dal predetto Istituto assicuratore l'esonero della tenuta dei libri paga o matricola e, dalla vidimazione mensile degli stessi.

Al loro posto le informazioni retributive e contributive saranno registrate in un floppy disk e conservate in cassaforte presso il Servizio Informatica per garantire la salvaguardia dei dati.

I risultati positivi di queste operazioni, che sicuramente comporteranno una migliore gestione e controllo amministrativo si concretizzeranno a partire dal prossimo anno.

Continua intanto la raccolta dei dati relativi al progetto SONAR iniziato il 01/01/2000.

Detto progetto che, si ricorda, ha come obiettivo la certificazione delle posizioni contributive e dei dati anagrafici degli iscritti relativi agli anni dal 1996 al 1999, comporta per il personale un particolare impegno lavorativo, stante l'acquisizione di un ingente numero di dati relativi a tutto il personale civile e militare.

In tale ricognizione il Settore previdenza è impegnato nella consapevolezza che una volta terminata l'acquisizione dei dati da parte dell'Ente previdenziale (INPDAP) si giungerà all'ottimizzazione delle informazioni per il personale dipendente che potrà avvantaggiarsi di facilitati flussi d'informazione relativamente alla propria posizione contributiva.

Il personale militare, che in seguito allo scioglimento del III Reparto amministrativo militare è transitato nello scrivente Servizio, continua a seguire la materia previdenziale ed assistenziale presso la Caserma Pierantoni in quanto, ad oggi, nonostante le reiterate richieste del dirigente, non sono stati reperiti, presso la Sede Centrale, gli spazi utili per la loro sistemazione nell'ambito del Servizio, comportando ciò, oltre che un notevole disagio operativo, una assoluta mancanza di controllo dei ritmi lavorativi degli addetti.

2) SETTORE ASSICURATIVO

Per quanto riguarda il Settore Assicurativo, nel corso dell'anno in riferimento non si sono registrati cambiamenti significativi.

Tutte le polizze sono state regolarmente seguite e, nella considerazione che nel corso dell'anno 2002 si dovrà provvedere alla stipula di un nuovo contratto assicurativo per la polizza RC Auto, si è provveduto a predisporre tutti gli atti propedeutici a tale stipula che prevede una gara europea.

Per quanto attiene alla polizza RCA, nel corso dell'anno, sono stati immessi in polizza 710 nuovi autoveicoli e dismessi 286, con un totale complessivo di circa 8.000 mezzi.

Il premio pagato, al netto della regolazione finale che si realizzerà nel corso del mese di aprile, è stato di L. 5.883.137.770.

Nel corso dell'esercizio si sono verificati 1.476 sinistri.

Per quanto riguarda i natanti, il premio è stato di circa L. 8 milioni.

Il monitoraggio della polizza infortuni e malattia dei volontari ha registrato n. 653 sinistri.

I monitoraggi delle polizze e l'elaborazione continua dei dati consentirà di valutare ed eseguire in tempo reale, una stima dei valori e dei costi da riportare con la compagnia assicuratrice nel momento della prossima stipula del contratto.

SERVIZIO ATTIVITA' SANITARIE

È proseguito l'impegnativo lavoro di riordino degli archivi del SAS, a seguito del trasferimento presso la nuova sede di Via Vittorio Veneto, stante la necessità di ottimizzare gli spazi disponibili ed al fine di poter contare su un efficace esame degli atti storici conservati a cui, spesso, necessita ricorrere per ricostruire le più varie situazioni in essere sull'intero territorio nazionale nei settori legati alle attività del Servizio.

Oltre a gestire gli atti conservati, la Segreteria è divenuto un sempre più importante centro di riferimento per tutti coloro che al SAS si rivolgono per ottenere, come detto, ogni possibile informazione attinente le attività del Servizio. Nel corso dell'intero anno è stato garantita, sempre, la presenza di personale anche il sabato e almeno in due pomeriggi settimanali. Controlla, inoltre, e smista materialmente le pratiche che pervengono al servizio, curandone il sollecito disbrigo.

È competenza di tale settore l'attività di reporting, il sollecito sostegno ai Comitati periferici per tutto ciò che attiene il settore dell'Emergenza.

Nell'ambito del settore delle emergenze, il SAS ha ottimizzato le procedure per l'acquisto delle nuove autoambulanze.

Propedeutica ad una corretta gestione di tale comparto è stata la creazione di una banca dati contenente le statistiche inerenti i servizi di Pronto Soccorso e di Trasporto Infermi svolti dalla CRI.

E' noto che le esigenze di bilancio hanno ridotto, negli ultimi anni, la disponibilità di fondi per il rinnovamento del parco mezzi e per tale motivo il SAS ha istituzionalizzato la richiesta di un contributo economico a tutte le Unità che chiedono l'assegnazione di una nuova autoambulanza. Tale onere può essere quantificato nella misura del 33% del valore di un mezzo.

Per tale motivo, si è cercato di operare in stretto contatto con il Servizio Provveditorato e con tutte le unità periferiche, tentando di andare incontro, sia nella scelta che nelle assegnazioni di nuovi mezzi, ai bisogni di quelle che hanno prospettato situazioni di maggior disagio, a fronte di comprovato incremento delle attività.

Fondamentale è in tale contesto l'attività legata al continuo aggiornamento del capitolato predisposto per individuare i parametri di efficacia più consoni alle attività svolte dalla CRI su Territorio nazionale.

a) - AMBULATORIO VIA TOSCANA

A tale struttura attiva presso la sede del Comitato Centrale CRI è assegnato n. 1 medico di ruolo e da n. 1 Infermiera Professionale.

Nel corso dell'anno 2001, l'ambulatorio ha erogato circa 1500 prestazioni non solo ai dipendenti della Sede Centrale ma anche a tutti coloro che alla struttura si sono rivolti. Garantisce un servizio continuativo di assistenza ai dipendenti del Comitato Centrale, durante l'orario lavorativo.

b) - SERVIZI DI EMERGENZA

Anche per il 2001 è proseguito lo sviluppo di un sistema di gestione della banca dati relativi alle attività delle strutture sanitarie CRI impegnate nell'emergenza. La scarsità dei dati disponibili in tale settore rende, infatti, ancora problematica una seria programmazione di tale attività, considerando la frammentarietà e la difficoltà con cui notizie e statistiche pervengono dalle Unità Periferiche.

Tale attività è connessa con il sostegno fornito, in maniera continuativa, a tutte le unità periferiche, Comitati Regionali e Provinciali, che si rivolgono al SAS per ottenere sostegno ed indirizzi nell'istruttoria delle pratiche afferenti gli accordi convenzionali attinenti sia il Servizio di Emergenza - Urgenza 118, che il trasporto Infermi, il pronto farmaco, il trasporto degli organi, il trasporto del sangue ecc. ,

A margine di tale attività è proseguita la disamina da parte della Segreteria di tutti gli atti deliberativi concernenti la stipula degli accordi convenzionali, che, conformemente al disposto statutario, pervengono, tramite il SAGDEL, al SAS. Ognuno di tali provvedimenti viene controllato nella sua rispondenza ai parametri imposti dagli Organi di Governo, eventualmente sospeso o annullato, nel rispetto della vigente normativa. Oltre a ciò, come detto, gran parte della Periferia continua a chiedere pareri al SAS in merito a nuovi atti convenzionali o a rinnovi. A riprova la notevolissima mole di corrispondenza, in entrata ed in uscita relativa a tale settore. Rientra a pieno titolo in tale campo la predisposizione di accordi nazionali per quanto riguarda convenzioni particolari proposti da soggetti terzi (compagnie di assicurazione ecc.).

A ciò si aggiunga che il Servizio, proprio per la poliedricità delle attività svolte riceve continue richieste di informazioni, chiarimenti, indicazioni e dalla periferia e dagli altri servizi del Comitato Centrale e a tutte queste strutture viene fornita adeguata risposta nei limiti delle possibilità.

c) - SOCCORSI SPECIALI

1) - Anche la formazione, il controllo e l'indirizzo dei soccorsi speciali in acqua, montagna, unità cinofile è stato portato avanti nel corso dell'anno, incrementando la presenza della CRI anche in tali particolari settori..

Per quanto riguarda il **Salvataggio in Acqua** nel corso dell'anno 2001 sono stati rilasciati oltre 500 brevetti e sono stati autorizzati n. 2 corsi per la formazione degli istruttori. Inoltre gli operatori CRI del settore hanno collaborato alla manifestazione "Balnearia 2001". Il numero degli operatori ha superato in tutta Italia le 3.000 unità.

Proprio tale incremento di attività, ha reso necessario un costante monitoraggio del SAS nel confronto delle varie realtà di tale tipo esistenti in tutte le regioni italiane, con frequenti sopralluoghi, del personale SAS.

Tali attività sono state svolte di concerto con altre realtà istituzionali (Forze Armate, Capitaneria di Porto, altri amministrazioni dello Stato, enti locali ecc.)

Nel settore del **supporto cinofilo** nel 2001 sono stati rilasciati 50 brevetti a 20 Unità; per altri 12 è stata istruita la pratica. E' stato inoltre autorizzato un corso di formazione per istruttori, mentre si è avuta la partecipazione dei nostri gruppi cinofili, al Convegno di formazione svoltosi a Castelnuovo di Porto, e si sono avuti vari interventi operativi. Per il soccorso su piste da sci 120 sono stati i brevetti rilasciati e 2 i Corsi di Formazione per istruttori.

Gli oltre 200 operatori attivi hanno potuto operare anche nel contesto di convenzioni attivate nell'anno 2001 con impianti sciistici in località della Valle d'Aosta, dell'Abruzzo e del Piemonte.

2) - L'anno trascorso ha, infine, visto il prosieguo dell'attività degli operatori in "tecniche speciali" (soccorso a mezzo di velivoli ad ala rotante). In tale comparto di attività la CRI ha potuto contare, nel periodo, su di un nucleo di circa 55 operatori attivi.

d) - SETTORE SERVIZI DI CONSULENZA ATTIVITÀ SANITARIA PER ALTRI SERVIZI, COMITATI E COMPONENTI CRI

- Nel corso dell'anno trascorso sono state confermate le attività di collaborazione con riconosciuti Organismi Internazionali per l'avvio di campagne di prevenzione delle malattie cardiovascolari e del rischio di contaminazione ambientale radioattiva.

e) - CONTROLLO E GESTIONE DELLE UNITA' DIRETTAMENTE AMMINISTRATE

Tale tipo di attività è, ad oggi, una delle principali svolte dal Servizio, che assorbe buona parte delle risorse umane ad esso assegnate. In particolare l'attività di controllo delle Unità direttamente amministrate comporta lo studio delle varie richieste che pervengono dalle stesse per quanto attiene, principalmente, l'acquisto dei materiali di consumo e delle strumentazioni necessarie alle attività stesse. Ogni provvedimento richiede la predisposizione di promemoria e relativa Determinazione Dirigenziale autorizzativa. Anche in tale settore è di tutta evidenza come siano continui i contatti con i Servizi Provveditorato, Patrimonio e Ragioneria e Controllo.

Fra le varie incombenze rientrano quelle relative all'approntamento del bilancio di previsione del servizio e all'esame di quelli delle tre Unità in parola.

Oltre a ciò, con particolare riferimento al centro nazionale trasfusione Sangue, data l'ampiezza delle attività svolte, vengono predisposte tutte le autorizzazioni di missione per il personale dell'Unità Mobile addetta alla raccolta del Sangue, nonché le missioni per i professionisti in trasferta e per il personale destinato a partecipare a corsi di formazione ed aggiornamento.

Particolarmente impegnativa è la necessità di procedere al costante controllo dei capitoli di bilancio sia del SAS che delle Unità direttamente amministrate. A tale comparto possono essere perfettamente ricondotte le necessità a proposte di variazioni che consentano una oculata gestione delle risorse, al fine di garantire al massimo il prosieguo delle attività sino al termine dell'esercizio.

Proprio nel 2001, è stato necessario avviare particolari procedure per garantire, nel rispetto della normativa, fondi per il pagamento di collaboratori e consulenti per le prestazioni rese da questi a favore dell'Amministrazione.

Per quanto riguarda il Laboratorio centrale, importante l'opera di controllo e di predisposizione degli atti autorizzativi relativi ai rinnovi di convenzioni in essere con varie strutture ospedaliere nel Lazio, in Sicilia, in Molise, in Umbria ecc., con particolare riferimento al controllo neonatale.

Vengono inoltre controllati i rendiconti delle unità direttamente amministrate prima del successivo inoltro al servizio Ragioneria e Controllo, tenendo presente oltre che la natura delle spese sostenute, anche il rispetto dei limiti di spesa annuali a disposizione dei relativi funzionari delegati che vengono stabiliti dal SAS sulla base delle esigenze prospettate, di anno in anno, dagli stessi.

Il SAS provvede inoltre, oltre al controllo contabile della fatturazione emessa dal CNTS e dal Laboratorio Centrale, alla emissione delle relative Determinazioni Dirigenziali concernenti l'assunzione dell'accertamento nei rispettivi capitoli delle entrate.

Attività svolte dal SAS e dalle Unità direttamente amministrate nel corso dell'esercizio finanziario 2001:

- Servizi Biomedici
- Prestazioni ambulatoriali
- Servizi di emergenza
- Soccorsi speciali

Consulenza verso altri servizi e unità periferiche.

a) - SERVIZI BIOMEDICI:

FARMACIA CENTRALE CRI

Servizio distribuzione Unità C.R.I. Roma e Provincia

Forniture periodiche in farmaci, parafarmaci, medicazioni e presidi a:

- ❖ Autoparco Centrale - Posti Fissi - Soccorso infermi:
- * distaccamenti: Casilino - Prenestino - Tiburtino - Cassia - Nomentano
Aeroporto dell'Urbe
- * V.D.S.: Roma Nord - Roma Sud - Roma Est - Fiumicino (stagione estiva)
- * delegazioni: Civitavecchia - Fiano Romano - Nazzano - Marino - Ciampino -
Formello - Anguillara - Morlupo - Montecompatri - Velletri
- ❖ Centro Accoglienza Profughi " Ponte Galeria "
- ❖ Centro Educazione Motoria
- ❖ Centro Nazionale Trasfusione Sangue
- ❖ Laboratorio Centrale C.R.I.
- ❖ Fondazione Villa Maraini
- ❖ Ambulatorio presso la sede CRI di via Toscana
- ❖ Corpo Militare

I su citati servizi hanno comportato una spesa complessiva di Euro 70948,40.

Sono stati inoltre distribuiti ai medesimi, farmaci e presidi ricevuti in donazione da Ditte Farmaceutiche e studi medici per un valore di Euro 3231,23.

Sono state effettuate spedizioni di materiali di Primo Soccorso (valigette ideate e confezionate in sede) e presidi a carattere didattico (manichini per esercitazioni - Pocket musk) a Comitati e Delegazioni C.R.I.

Cassettine P.S.	n° 333
Manichini per esercitazioni	n° 16
Pocket Musk	n° 4

In totale sono stati spediti:

Colli n° 129 - Peso Kg. 663 - Valore Euro 14626,06

XIV LEGISLATURA — DISEGNI DI LEGGE E RELAZIONI — DOCUMENTI

Assistenza ed interventi in Italia

Sono stati distribuiti congrui quantitativi di farmaci, materiali di medicazione, presidi nonché cassette P.S.D.M. e pacchetti di medicazione (quest'ultimi confezionati, nel 2001 circa 250, da tecnici dell'unità) a:

- Enti ed Organizzazioni laiche e religiose impegnate nell'assistenza di bambini, anziani, emarginati ed immigrati;
- Comitati e Sottocomitati impegnati in emergenze (G8 Genova) o servizi speciali nei mesi estivi.

Gli interventi possono essere così quantificati:

Colli n° 336 - Peso Kg. 1108 - Valore Euro 10476,77.

Inoltre il Servizio Farmaceutico, nei limiti delle specialità a disposizione, ha soddisfatto richieste formulate su ricetta medica, richieste singole (circa 200) a favore di meno abbienti ed extracomunitari per un valore pari ad Euro 1291,14.

Assistenza ed interventi all'Estero

Destinazione	Colli (n°)	Peso (Kg)	Valore (Euro)	
Pro popolazione India (terremoto)	72	510	12225,48	Spedizione a carico I.F.A.D.
Missionari Comboniani Operanti in Sudan	19	128,5	2306,64	Spedizione a loro carico
Assoc. " Amici di Wamba " per Ospedale Wamba(Kenia) Diocesi di Marsabit	22	176	2376,57	Spedizione a loro carico
"Gruppo Zambia per la vita" pro missioni operanti in Zambia	137	782	21387,48	Spedizione a loro carico
Ospedale Siavonga - Zambia	25	160	3098,74	Spedizione a carico del Gruppo Zambia
Pro profughi popolazione area Baltica	214	845	9387,95	Convoglio umanitario CRI
Ospedale Pejo/Pec	5	10,5	2541,18	Dipendente CRI in missione
Ministero Sanità Belgrado	17	144	3356,97	A carico Ambasciata Jugoslava
Pro bambini Bielorussia	10	90	1217,13	Spedizione a carico INTERARMA - Milano
Popolazione Repubblica del Congo	5	27	1342,79	A carico Ambasciata del Congo
Diocesi di Huanuco - Perù	15	130	4255,83	A carico dell'associazione " Senza confini " Onlus
Hospital Beit-Jala - Palestina	1	21	774,69	Consegnato a Sorella Perotti in missione
Hospital Beit-Jala - Palestina	4	48	1032,91	Spedizione gratuita mezzo corriere diplomatico Ministero AA.EE
Mezza Luna Palestinese	2	17	645,57	Spedizione gratuita mezzo Corriere Diplomatico Ministero AA.EE.
Delegazione CRI-India (scorta Delegati)	2	3	146,79	Consegnati Sorella Fioretti in missione
Ufficiali Medici in missione Eritrea (farmaci per bambini)	3	5	234,78	Consegnato incaricato Ispettorato UFF. O.M.I.A.
Alla Croce Rossa Libanese	1	3,2	3106,25	Spedizione carico CRI Mezzo MSAS Italcargo
Assistenza CRI a cittadino Montenegro	1	1	253,32	Consegnato a militare CRI in missione
Fornitura farmaci Dr. Ghebre in missione in Eritrea	1	3	146,68	Consegnato incaricato Presidenza
Farmaci inviati a cittadini Rumeni	16	12	999,72	Spediti mezzo pacchetti postali

RIEPILOGO:

COLLI n°	574
PESO Kg	3109,7
VALORE Euro	73786,52

CENTRO NAZIONALE TRASFUSIONE SANGUE**A) ATTIVITA' TRASFUSIONALE**

Nel trasmettere la relazione sulle attività del CNTS e CT Ospedalieri della CRI occorre effettuare in premessa alcune considerazioni relative allo stanziamento complessivo assegnato al CNTS per l'esercizio 2001 risultato insufficiente a garantire il funzionamento minimale del servizio per l'intero anno. Se a questa situazione si aggiunge il permanere della precarietà istituzionale e della confusa situazione legislativa ed economica, che non hanno consentito una chiara attribuzione di compiti al CNTS e degli enormi ritardi nell'espletamento delle procedure di acquisizione di materiale ed attrezzature, si ottiene un quadro preciso della criticità della situazione attuale che ha determinato sostanzialmente alcuni effetti negativi:

- La sensibile diminuzione dell'incremento stimato delle donazioni di sangue ed emocomponenti per carenza spesso di materiale o mezzi per l'effettuazione dei prelievi, mancanza di sacche o di circuiti per aferesi, unità mobili non funzionanti, ritardi nelle consegne del ristoro per i donatori, ecc)

- La contemporanea diminuzione delle disponibilità di sangue per drastica diminuzione della disponibilità sul cap.51 per acquisto sangue, cui non ha fatto seguito l'auspicabile aumento delle donazioni di sangue da parte della Componente Donatori Sangue della CRI, nonostante l'apporto in donazioni derivante dalla Convenzione con le FF:AA:

- Il mancato adeguamento alle normative vigenti delle strutture con conseguente impossibilità di proseguire nelle procedure di autorizzazione al funzionamento e di accreditamento istituzionale del servizio stesso

- Il mancato incremento delle metodologie giudicate applicabili e utili per riduzione del rischio trasfusionale come ad esempio quelle concernenti l'inattivazione virale del plasma fresco congelato per una terapia trasfusionale sicura. Nonostante sia stato più volte reso edotti il Direttore dei Servizi Sanitari CRI e il Direttore Generale CRI, sulle motivazioni.

Ciò premesso, l'attività 2001 del CTO Sede, e Centri Trasfusionali (CT) ad esso collegati, è ben espressa dai tabulati elaborati come ogni anno dal reparto Rilevazioni Statistiche ed Informatica. (in allegato)

I dati espressi, anche a confronto con quelli del 2000, consentono di desumere l'attività della maggior parte dei reparti deputati alla produzione di emocomponenti nella globalità del ciclo: dal reclutamento dei donatori alla distribuzione dei singoli emocomponenti. Un attento esame dell'elaborato consente, pertanto, di evidenziare tutte le suddette attività, per alcune delle quali, comunque, è opportuno fare delle considerazioni.

Il numero totale dei prelievi di sangue intero nell'anno 2001 rispetto al 2000 presenta una differenza percentuale positiva del 2,41 % dovuta ad un aumento dell'attività delle U.M. e del G.D. del 5,79% che ha compensato la diminuzione dei prelievi dei Centri Periferici dell'ordine del 4,33%. (allegato pag.1)

Analizzando più specificamente l'attività di prelievo dei singoli CTO Periferici si conferma il trend fortemente negativo del CTO S.Filippo (-9,39%) che ha effettuato prelievi per il CNTS fino al 14-10-2001, del Regina Elena (-23,20%) e del CTO S.Eugenio (-3,77%) nettamente superiore a quanto registrato nel 2000, mentre il S.Camillo (12,51%) ed il S.Spirito (+12,48%) non fanno registrare variazioni statisticamente significative. Si conferma, inoltre, l'andamento sinusoidale nell'attività di prelievo con picchi negativi nei mesi di febbraio ed agosto e picchi positivi nei mesi di maggio, settembre e ottobre. (allegato pag.1,2)

Si conferma la buona qualità dei prelievi, pur se espressa diversamente nei vari centri di raccolta, determinata dall'uso delle bilance elettroniche, che ha fatto sì che il 93,9% delle sacche prelevate rientrassero nel range standard per essere separate: Si conferma altresì che i prelievi effettuati dall'AVIS Comunale si avvicinano in percentuale statisticamente significativa al peso raccomandato (79,5%) Si rileva, inoltre, che dall'esame della tabella riferita agli scarti, la voce "esami di legge" si attesta intorno al 8,4%, mentre rispetto al 2000 è numericamente diminuita la voce "presenza di coaguli" (8,5%) indicando la messa in atto di maggiori accorgimenti nelle procedure di prelievo. (allegato pag.3)

Esaminando i tabulati riferiti all'attività di selezione dei vari CT, si nota una significativa discrepanza nella percentuale di non idonei tra un CT e l'altro, e degli stessi CT rispetto all'anno precedente con valori che oscillano dal 18,5% del S.Eugenio a oltre il 32,8% per il S.Camillo e S.Spirito. Il G.D., potendosi avvalere di una forte percentuale di donatori periodici, fa registrare un 8,9% di non idonei. (allegato pag.4)

Considerando abbastanza omogenea la popolazione di donatori che gravita sul territorio, pur rilevando differenze percentuali di donatori periodici, atteso che esistono da alcuni anni delle linee guida standard nella selezione dei donatori per tutti i CT della CRI, è necessaria una maggiore attenzione e diligenza nell'aderire ai criteri delle stesse linee guida, lasciando meno spazio alle interpretazioni soggettive e personali dei dati anamnestici.

Nei Centri Trasfusionali Periferici sono state raccolte 12.732 unità di sangue intero, presso il CNTS (Gruppo Donatori CRI, Unità Mobili, Centro Prelievi) sono state raccolte altre 15.611 unità di sangue intero, sono pervenute dall'AVIS RM ulteriori 2.350 unità per un totale di 30.693 unità di sangue intero. Nei CTO Periferici sono stati effettuati 2.048 prelievi per autotrasfusione. Inoltre, sono stati preparati 485 concentrati piastrinici da aferesi da altrettanti singoli donatori.

Infine sono state acquisite da altri servizi trasfusionali in Regione, provinciali e comunali 2 unità di sangue intero, 2.603 unità di emazie concentrate, 18 concentrati piastrinici, 2 di plasma.

(allegato pag.2)

L'attività di prevenzione e controllo dei donatori si è estrinsecata mediante richiamo ed effettuazione di esami chimico-clinici di controllo su 2189 donatori, 372 notifiche di positività o reattività ai test sierologici di legge e 112 indagini epidemiologiche per le quali sono stati richiamati 144 donatori per legge 210/92. Sono stati altresì selezionati per la donazione 125 donatori di midollo osseo. Per la Banca di sangue da cordone ombelicale, sono state valutate secondo i vigenti protocolli GRACE n° 80 unità di SCO raccolte di cui n° 68 risultate non idonee e n° 12 idonee

A partire da 30.693 unità pervenute presso il CNTS, sono state separate 29.255 unità, e preparati emocomponenti, di cui, 1.120 unità di concentrati eritrocitari, 28.136 concentrati di eritrocitari senza buffy-coat, n° 20.378 concentrati piastrinici da B.C., 29.256 unità di plasma fresco congelato, di cui 23.955 di tipo B e 5.301 di tipo C1 sono state congelate dieci unità di concentrati eritrocitari, per sperimentazione sono state congelate n° 1 unità di emazie, e scongelate n° 9 unità di emazie. Sono stati inviati ai controlli di qualità n° 669 unità di concentrati eritrocitari, n° 1.753 unità di concentrati piastrinici, n° 240 unità di plasma, n° 869 unità di Buffy coat residui da singola unità. Sono stati inviati al controllo di sterilità n° 292 unità di concentrati eritrocitari, n° 353 unità di concentrati piastrinici, n° 459 unità di plasma, n° 431 unità di Buffy coat. Sono state inviate a misurazione del pH n° 51 unità di concentrati piastrinici da aferesi, n° 204 unità di concentrati piastrinici da singola unità. Sui Campioni delle unità piastriniche di emafesi 67 sono stati congelati, 383 inviati a conteggio piastrine. Inoltre sono state effettuate n° 576 filtrazioni in linea di emazie concentrate per sperimentazione.

Sono stati ceduti alla Ditta Kedrion per la produzione di farmaci plasmaderivati, secondo la vigente convenzione con la Regione Lazio, 8.851 unità di plasma per un totale complessivo di 2.016 kg frazionare. Dalla lavorazione di tale plasma il Centro di Coordinamento e compensazione ha fatto pervenire al CNTS 5239 flaconi di Albumina umana da 50 cc al 20%, 1.237 flaconi di gammaglobuline da 5 g, distribuiti alle farmacie delle Aziende sede di CTO CRI. (allegato pag.5)

L'attività di distribuzione del sangue e degli emocomponenti dal CTO sede ai CTO periferici per compensazione è stata come al solito consistente. Infatti, considerando i dati rilevabili dalla tabella riferita alla distribuzione degli emocomponenti, si nota in particolare che:

- S. Camillo: l'integrazione è rimasta percentualmente elevata e pressoché invariata rispetto al 2000, infatti sulla quantità totale di emazie concentrate distribuite (6539), di concentrati piastrinici distribuiti (6477) e di plasma (3.064) il CTO Sede ha contribuito con una integrazione rispettivamente di 4894 unità, pari al 74,8%, di 5075 pari al 78,3%, e di 2.038 unità pari al 66,5%

- S. Filippo: l'integrazione del CTO Sede è rimasta percentualmente e numericamente invariata rispetto al 2000, con 1.296 emazie concentrate, pari al 41,7% delle 3.102 unità totali distribuite;

- S. Eugenio: sulla quantità totale di emazie concentrate (12.499), di concentrati piastrinici (9.037) e di unità di plasma distribuiti (6.869) il CTO Sede ha contribuito con una integrazione rispettivamente di 8728 unità, pari al 69,8%, di 5.924 pari al 65,5%, e di 4.453 pari al 64,8%

- Regina Elena: su 1.681 unità totali di emazie concentrate distribuite, il CTO Sede ha contribuito con l'integrazione di 647 unità pari al 38,5%

- S. Spirito: l'attività di prelievo è rimasta sostanzialmente invariata rispetto allo scorso anno, ma si nota un evidente aumento delle necessità trasfusionali, che ha fatto scaturire un incremento del le unità integrate dal CTO Sede, per una percentuale pari al 28,9%, corrispondente a 1.122 unità inviate a compensazione su un totale di 3.879 unità di emazie concentrate distribuite.

- S. Giacomo: ha mantenuto costante la propria attività trasfusionale, non espletando più attività di prelievo.

Per quanto riguarda l'attività di compensazione delle piastrine, si può notare che, come negli anni passati, la stessa è stata quasi totalmente finalizzata ad evadere le richieste dei CT S. Eugenio e S. Camillo, che insieme assorbono circa l'80% delle piastrine prodotte.

Considerando, infine, l'attività di produzione e distribuzione del PFC, si nota la persistenza di un suo abnorme impiego per uso clinico, che rispetto alla produzione totale raggiunge una percentuale del 49,9% (oltre 14.597 unità), in contrasto con le raccomandazioni del Consiglio d'Europa. Come per le piastrine, la maggior parte del PFC per uso clinico (circa l'80%) è stata distribuita dai CT S. Eugenio, e S. Camillo.

In totale sono state quindi integrate 17.767 unità di emazie concentrate, 11.249 unità piastriniche e 8.541 unità di plasma fresco congelato. Il numero di unità qualificate e lavorate dal CNTS e quindi restituite ai singoli CTO, risultano in 1 di sangue intero, 11.013 di emazie concentrate, 6.862 di unità di piastrine concentrate e 6.056 di plasma fresco congelato. (allegato pag.6)

Presso il CTO ospedale I.F.O.-I.R.E.-S. Galliciano sono state eseguite 490 procedure di aferesi, di cui 4 plasmaferesi terapeutiche, 486 piastrinoaferesi produttive. L'attività di aferesi, nonostante il passaggio dal CT dell'Ospedale S.Camillo a quello dell'Ospedale I.F.O.-I.R.E. S.Galliciano avvenuto nell'anno 2001, ha ricompreso 652 selezioni di donatori, 652 esami emocromocitometrici e 1636 controlli emocoagulativi.

Per la terapia trasfusionale dei pazienti affetti da morbo di Cooley, effettuate presso l'Ambulatorio del CNTS e quello dell'azienda del S.Eugenio, sono stati preparati inoltre 5846 concentrati di emazie depleucocizzate mediante filtrazione, di cui 791 lavate. Presso l'Ambulatorio Trasfusionale del CNTS sono state effettuate 381 interventi di terapia trasfusionale su 10 pazienti affetti da morbo di Cooley.

Nei CTO Periferici della CRI S. Camillo, S. Eugenio, S. Giacomo, Santo Spirito, Regina Elena e S. Filippo Neri l'attività di assegnazione degli emocomponenti e di medicina trasfusionale si è concretizzata mediante l'esecuzione di 39.265 gruppi sanguigni, 41.747 prove di compatibilità, 24.618 di altri esami immunoematologici (ricerche di anticorpi irregolari, ricerca di antigeni eritrocitari, test di Coombs, identificazione fenotipo Rh). A fronte di questa attività di assegnazione sono stati distribuiti a pazienti 31.791 unità di emazie concentrate, 18.501 concentrati piastrinici, 14.770 unità di plasma fresco congelato e 12 unità di sangue intero. I nostri medici Trasfusionisti hanno effettuato 9369 consulenze trasfusionali per l'autotrasfusione (allegato pag. 4).

B) ATTIVITA' CORRELATE ALLA TRASFUSIONE

Nell'ambito dell'immunoematologia leucocitaria durante il 2001 sono stati selezionati e tipizzati 143 donatori di midollo osseo IBMDR. L'attività svolta comprende, inoltre, 351 indagini di Immunoematologia leucocitaria, 880 tipizzazioni tissutali, di cui 388 per trapianto di midollo, 16 per trapianto di rene, 22 per altri trapianti, 197 per malattie diverse, 9 per indagini di paternità e per controlli di qualità, 37 prove di compatibilità, 45 tipizzazioni per la Banca del sangue di cordone ombelicale dell'Ematologia dell'Ospedale S.Eugenio e 15 tipizzazioni per la Banca SCO del CNTS-CRI. Nello stesso reparto sono state eseguite 2.764 tipizzazioni molecolari (su donatori di midollo, pazienti ematologici, familiari di pazienti, pazienti trapiantati per verifica attecchimento del trapianto di midollo osseo, donatori di sangue, per medicina legale), 212 per tipizzazione piastrinica e 328 per controlli di qualità intra ed interlaboratorio, 127 test per l'attività di Biologia Molecolare virale.

XIV LEGISLATURA — DISEGNI DI LEGGE E RELAZIONI — DOCUMENTI

Relativamente all'immunoematologia piastrinica, oltre ai controlli di qualità sugli emocomponenti, la ricerca degli anticorpi antiplastrine è stata effettuata in 215 pazienti per un totale di 10.182.

L'attività di immunoematologia eritrocitaria si è estrinsecata, nell'esecuzione di routine sui donatori di sangue e su pazienti di 34.446 tipizzazioni ABO, Rh complete, 33.304 test per la ricerca di anticorpi irregolari, n° 1.113 ricerche su pazienti immunizzati, 701 test di Coombs diretto e 336 prove di compatibilità, anche mediante esecuzione di 2.718 tipizzazioni eritrocitarie non ABO complete su donatori di sangue, famiglie per Trapianto Midollo osseo, pazienti, al fine di costituire una banca di emazie congelate di gruppo raro. Inoltre sono state effettuate, 518 indagini immunologiche complesse (eluati, assorbimenti, titolazioni).

L'attività di sierologia è stata svolta, oltre mediante l'esecuzione della normale routine di screening pre-trasfusionale di legge e di conferma, anche della sorveglianza delle infezioni trasmissibili con la terapia trasfusionale, e lo screening degli anticorpi anti-CMV, su donatori di sangue su pazienti politrasfusi, su donatori di midollo osseo, su donatori di aferesi e su aspiranti donatori esclusi o autoesclusi dalla donazione, pazienti trasfusi, richiami per controllo e campioni di sangue di cordone ombelicale (SCO).

Inoltre l'attività del Reparto di Sierologia e Biologia Molecolare Virale ha avuto nell'anno 2001 un ulteriore incremento rispetto al 2000 dovuto all'introduzione in routine del test di amplificazione genica (NAT) per il virus dell'HCV che aveva già affiancato i test sierologici per la validazione biologica degli emocomponenti fin dall'anno precedente, è stata estesa dal 1° Ottobre anche a campioni provenienti da altri centri trasfusionali, quali: Centro Trasfusionale Universitario, il CT dell'Ospedale della Garbatella, il CT dell'Ospedale S. Giovanni Calibita, il CT dell'Ospedale Bambin Gesù e il CT dell'Ospedale Celio. L'applicazione di tali test non poteva prescindere dalla estensione della stessa metodica al virus HIV essendo già disponibili kit per la rilevazione contemporanea di HCV-RNA e HIV-RNA e dallo studio e applicazione di protocolli per la creazione di standard e pannelli calibrati su preparazioni di riferimento internazionali (WHO).

Da considerare anche la notevole mole di controlli di qualità esterni ed interni nonché un ottimo lavoro valutazione e di messa a punto delle attrezzature automatizzate. L'esecuzione dei saggi biologici di sicurezza 5.073 saggi di sterilità su sangue intero, concentrato eritrocitario ed emocomponenti, 1.212 saggi di ricerca delle endotossine su emocomponenti, 453 controlli di qualità interni per test di sterilità ha costituito l'altra attività di Batteriologia del reparto.

L'attività di ematochimica si è svolta mediante effettuazione dei normali esami di routine sui donatori: n° 300.000 test di chimica clinica, n° 48.400 esami emocromocitometrici con formula, n° 10.000 V.E.S.

Inoltre l'esecuzione di 4.039 test emocoagulativi e 1.600 test emoreologici ha completato tale attività.

C) ATTIVITA' DIDATTICA E SCIENTIFICA del CNTS

1.0 Attività didattica e di formazione.

Nell'ambito dell'attività della formazione e Aggiornamento professionale svolta dal CNTS, la Biblioteca si è occupata dell'organizzazione completa dei corsi effettuati e del loro accreditamento al Ministero della Salute nel programma di Educazione Continua in Medicina, di tutti i rapporti con la segreteria dell'ECM, nonché del coordinamento di tutti i docenti i quali hanno partecipato attivamente alla formulazione dei programmi didattici e con lezioni specialistiche (Allegato pag.7-9).

Il CNTS ha ottenuto nell'anno 2001 la registrazione come Provider al Programma di Educazione Continua in Medicina (ECM) del Ministero della Salute, per poter organizzare corsi di formazione e Aggiornamento Professionale.

I risultati ottenuti da questa esperienza con il Ministero della Salute, come descritti in dettaglio nella Tabella sottostante, chiudono la fase sperimentale del Progetto Ministeriale ECM con risultato positivo sia per il numero di partecipanti (totale 363) le richieste dei quali sono pervenute prima ancora di conoscere l'attribuzione dei crediti formativi, con una affluenza di utenza nettamente superiore alle aspettative dei crediti ECM, sia per l'ottima valutazione dei corsi da parte dei partecipanti e della Commissione dell'ECM la quale ha attribuito ai nostri corsi specialistici in materia trasfusionale crediti elevati, sottolineando l'importanza degli insegnamenti in Medicina Trasfusionale, disciplina questa trascurata dagli altri enti erogatori di eventi formativi.

Tabella 1-Resoconto Corsi di formazione anno 2001				
Titolo del Corso di formazione	Data	partecipanti	N° Crediti	
Promozione della donazione e sala prelievi	28-29/05 14-15/06	N° 66	18	
Promozione della donazione del sangue e sala prelievi	5-12-19-29/10	N° 42	22	
Il ruolo delle IIPP nel servizio Trasfusionale	30/10 5-12/11	N° 28	19	
Tecniche di amplificazione genica applicate alla medicina Trasfusionale	18/10	N° 67	8	
Immunoematologia eritrocitaria x Medici Biologi x	9-14-16-20/11 4-6/12	N° 85	31	
Immunoematologia eritrocitaria x tecnici	11-12-14/12	N° 75	14	
TOTALE N° 363 partecipanti				
VALUTAZIONE DEI CORSI DA PARTE DEI PARTECIPANTI				
Rilevanza degli argomenti: 79(22%) Abbastanza Rilevanti, 156(43%) Rilevanti, 128(35%) Molto Rilevanti				
Qualità di aggiornamento: 56 (15%) Soddisfacente, 224 (62%) Buona, 83 (23%) Eccellente				
Efficacia della formazione: 142(39%) Abbastanza Efficace, 157(43%) Efficace, 64 (18%) Molto Efficace				

E' da sottolineare che il successo riscontrato dai nostri corsi, molto è dovuto alla mancanza sul territorio regionale di insegnamenti istituzionalizzati di immunoematologia, di tecnica trasfusionale e di Medicina Trasfusionale, per questo sono pervenute numerosissime telefonate da parte dei Dirigenti dei SIT Regionali e Nazionali richiedenti l'agenda dei corsi anno 2002.

2.0 Lezioni: I nostri Professionisti, Medici, Biologi, Infermieri professionali Capo Sala, Psicologi, hanno contribuito alla realizzazione dei Corsi accreditati con il Ministero della Salute effettuando in totale N° 84 lezioni specialistiche in argomenti di Medicina Trasfusionale nel CNTS e 4 lezioni presso altre strutture (Allegato pag.7-9)

XIV LEGISLATURA — DISEGNI DI LEGGE E RELAZIONI — DOCUMENTI

3.0 Attività Scientifica

L'attività di ricerca svoltasi nei vari Reparti del CNTS si è avvalsa della collaborazione del Reparto BIBLIOTECA il quale ha espletato 98 ricerche bibliografiche complete di abstracts e articoli completi tramite med line, 99 richieste di articoli, per il rinnovo degli abbonamenti alle Riviste Scientifiche effettuato in notevole ritardo, concretizzate in 62.404 fotocopie, nonché l'esecuzione mediante il PC collegato all'apparecchiatura Digital Palette della Polaroid di 471 diapositive.

I risultati di tali attività sono stati oggetto di 18 comunicazioni e 10 presentazioni di Poster a Convegni di Medicina Trasfusionale Nazionali e Internazionali, e di 7 articoli di lavori originali pubblicati su Riviste Scientifiche (Allegato pag.10-12)

LABORATORIO CENTRALE

Nell'anno 2001 il Laboratorio Centrale ha conseguito un incremento delle attività di circa il 10% con aumento del fatturato pari al 4,5% come da prospetto.

Anno	2000	2001	Incremento %
Totale generale	3.586.926.000	3.753.886.000*	+ 4,5%

* Fatturato proveniente:

Utenti convenzionati ed esterni - Screening Neonatale - Genetica - D.L.vo 626/94 - Centro Accoglienza Ponte Galeria - Dipendenti CRI missioni estero.

Se al fatturato 2001 si aggiungesse la quota di L. 160.717.000 dei Consulenti del Poliambulatorio Medicina Preventiva + Consulenti Genetica che da Luglio 2001 fatturano direttamente all'utente si avrebbe un incremento del 9,5%

Quanto evidenziato è stato ottenuto nonostante le difficoltà che hanno impedito una gestione continuativa delle attività

- incompleta informatizzazione dei laboratori;
- croniche difficoltà per l'approvvigionamento dei materiali necessari allo svolgimento del lavoro;
- carenza di personale sia tecnico che amministrativo

Il personale del Laboratorio Centrale è costituito da

Personale Civile 47unità, Militare 5 unità, Consulenti 15unità

Relazione attività 2001 del Poliambulatorio di Medicina Preventiva Direttore Sanitario: D.ssa Elena Paroli

• L'attività della Sala Prelievi è cresciuta soprattutto come utenza esterna ma si articola anche nell'ambito dei Progetti Donna e Uomo, del protocollo previsto per il D.L.vo 626/94, del protocollo degli operatori CRI impegnati in missioni all'estero e opera per conto del Centro di accoglienza di Ponte Galeria, del Centro di Villa Maraini, per i pazienti del Centro di Educazione Motoria e di Casa Famiglia. L'incremento del fatturato è passato dal 6% fra il 2° semestre 1999 e 2° semestre 2000 (l'accreditamento è partito dal 15 maggio 1999) al 13,38 % fra gli anni qui presi in esame.

• Il Progetto Donna è ormai a regime con le risorse attualmente disponibili, mentre il Progetto Uomo ha presentato un incremento sostanziale sia in termini numerici che di fatturato. La disponibilità di una sola giornata a settimana per il Progetto Uomo ha reso necessaria l'adozione di una lista di attesa per non impegnare, imprudentemente, utenti che molto spesso tendono a procrastinare controlli anche in presenza di sintomatologia. Si renderebbe necessario attivare una seconda giornata che permetterebbe di meglio soddisfare la richiesta e comporterebbe un aumento delle entrate.

Sinottico delle prestazioni effettuate nel 2000 e nel 2001 a confronto *

Tipologia	anno 2000	anno 2001	Variazione %
Sala Prelievi **	4.687 1.433 pd,pu,aci,, 626 +3254 e	5.445 2.124 pd,pu,626,op 3321 e	+ 16,17
Ecografia ***	3.852 1.368pd,pu,aci,626 + 2.484 e	3.792 1414 pd, pu; + 2.378 e	- 1,56
Progetto donna	1.098	1114	+ 1,46
Ginecologia	2062 1098 pd + 964 e	2096 1114 pd + 982 e	+ 1,65
Mammografia	1884 1032 pd +aci +852 e	1961 1054 pd+ 907 e	+ 4,09
MOC	611 (3 mesi) 231 pd +380 e	1948 (11 mesi) 1022 pd + 926 e	n.c.
Progetto uomo	270	300	+ 11,11
Angiologia	521 (+ 367 pd) 249 pu + 272 e	555 (no pd) 284 pu + 271 e	+ 6,53
Elettrocardiografia	2316 2102 pd,pu,aci,L.626,ds+ 214 e	2100 1994 pd,pu,ds+ 106 e	- 9,33
Oculistica	415;250 pu ,L.626+ 165 e	396 ; 280 pu;+ 116 e	- 4,58
Dermatologia	67	55	- 17,91
Altre visite	286	100	- 65,04

*** I dati sopra riportati sono indicativi in quanto l'elaborazione statistica è incompleta. Ciò è dovuto alla parziale utilizzabilità del software in dotazione.**

** nel numero dei prelievi non figurano gli esenti perché contabilizzati come numero di impegnative (nel 2001 se ne conteggiano 4.143 rispetto 3.756 nel 2000 con un incremento pari a + 10,30%).

*** n. utenti (molti utenti, come ad esempio nel pd e nel pu, eseguono più di una ecografia). Il fatturato, compresa la quota dei consulenti, registra un, seppur piccolo, incremento dovuto all'aumento dei progetti.

Legenda: pd = Progetto Donna, pu = Progetto Uomo, L.626 = D.L.vo 626/94, aci = Acì-Informatica,

ds = Donatori sangue, e = Esterni, op = operatori in missione, n.c. = non confrontabile

Attività scientifica e formativa

E' dolente dover constatare come l'attività scientifica sia rimasta indietro. Non certo per disinteresse o per carenza di idee. Tutti sanno che per realizzare iniziative di qualsivoglia natura (un incontro-dibattito, un intervento sul territorio per sensibilizzare la popolazione alla cultura della prevenzione, una collaborazione nell'assistenza agli emigrati, ecc.) bisogna poter disporre di risorse materiali e umane. Nella nostra attuale realtà tutto ciò manca.

Il personale medico e infermieristico ha partecipato a corsi di formazione organizzati dal CNTS: "Promozione della donazione del sangue e Sala prelievi", "Tecniche di amplificazione genica applicata alla Medicina Trasfusionale", "Il ruolo delle Infermiere Professionali nel Servizio Trasfusionale", "Il problema del sangue nel Lazio: fabbisogno e organizzazione dei servizi trasfusionali", "Giornata di formazione sulla tossicodipendenza" organizzato dal S.A.S..

La sottoscritta e la Dott.ssa Maria Antonietta Pianta, oltre a quelli sopra menzionati, ha partecipato a convegni ed eventi formativi fuori dell'ambito CRI: "Giornata di formazione sulla riabilitazione senza confini", "L'alimentazione negli handicap e nell'attività fisica", "XV Corso di formazione per medici ed odontoiatri direttamente responsabili del servizio di prevenzione e protezione (D.Lgs 626/94 e DM 16.01.97)", "Corso di aggiornamento in medicina legale nella pratica clinica".

Collaborazione scientifica ed attività didattica

E' stata approvata da parte della CRI la convenzione con il Dipartimento di Malattie dell'Apparato Respiratorio e Cardiovascolare della Facoltà di Medicina dell'Università di Roma "La Sapienza". Si è in attesa di riscontro da parte dell'Università.

Nell'ambito della collaborazione con l'Università di Roma "La Sapienza" Diploma Universitario per Tecnici di Radiologia Medica, la D.ssa Elena Paroli ha avuto l'incarico di docente nel Corso Integrato di Igiene ed Organizzazione Sanitaria per la materia "Epidemiologia". Analogo incarico nella materia di "Igiene generale ed applicata" è stato espletato dalla D.ssa Maria Antonietta Pianta.

Relazione attività 2001 del Reparto di Immunodiagnostica Capo Reparto: Dottor Enzo Zulli

L'attività analitica del Reparto Immunodiagnostica ha avuto nell'anno 2001 un incremento del 12,52% rispetto all'anno precedente

Quadro riepilogativo della attività 2001:

In **tabella** sono riportate il numero delle analisi eseguite nelle sezioni e nei laboratori del Reparto.

	2001	2000	Var %
1) Sezione Analisi Biochimiche			
Totale analisi eseguite	28.465	27.229	+ 4,5
2) Sezione Servizio Screening Neonatale			
Totale analisi eseguite	306.382	262.796	+ 16,59
3) Sezione Misure Radioattività Ambientale			
Misure radioattività gamma	0 (*)	85	
Totale analisi eseguite nelle tre Sezioni del Reparto	334.847	290.110	+ 15,42
Analisi per la realizzazione dei progetti			
<i>Progetto Ministero della Sanità-Istituto L.Spallanzani: "Screening neonatale sulla sieroprevalenza anti-HIV nella trasmissione materno-fetale". campioni analizzati</i>	56.711	57.865	- 2,0
Totale analisi eseguite nei laboratori del Reparto Immunodiagnostica comprensivi dei progetti	391.558	347.975	+ 12,52

(*) nell'anno 2001 il sistema di rilevazione è stato inoperoso causa mancanza delle sorgenti di calibrazione.

n.b. il numero di analisi riportate sono comprensive dei tests di controllo interno ed esterno, delle calibrazioni strumentali e di tutti i tests necessariamente ripetuti per la validazione del risultato analitico.

XIV LEGISLATURA — DISEGNI DI LEGGE E RELAZIONI — DOCUMENTI

Nel 2001 il Reparto ha partecipato a numerose attività in collaborazione con altri Servizi CRI e con altri Istituti per la realizzazione di Progetti:

- 1) *Ospedale Bambino Gesù*
Progetto: "Confronto di tecniche analitiche nella diagnosi degli errori congeniti del metabolismo intermedio";
 - 2) *Ministero della Sanità - Istituto L. Spallanzani*
Progetto "Screening neonatale sulla sieroprevalenza HIV nella trasmissione materno fetale".
 - 3) *ANPA - Monitoraggio della radioattività ambientale sul territorio nazionale.*
 - 4) *Centri di riferimento Regionali per la Radioattività Ambientale.*
 - 5) *Istituto Superiore di Sanità.*
 - 6) *Corpo Forestale dello Stato della Regione Campania per il monitoraggio della radioattività nei muschi nell'ambito delle Campagne Nazionali.*
 - 7) *Cattedra di Medicina Sociale - Protezione Civile dell'Università degli Studi "La Sapienza di Roma.*
 - 8) *ISPESL - Istituto Superiore per la Prevenzione e la Sicurezza del Lavoro*
 - 9) *CISAM - Centro Interforze Studi per Applicazioni Militari della Marina Militare*
 - 10) *CRI - Comitato Provinciale di Roma e VDS Roma*
 - 11) *CRI - Servizio Affari Internazionali*
- Progetti:
- "Children from Chernobyl"
 - "Blood program Bangladesh"
 - "Blood program Honduras"
 - "Ospedale Duzce Turchia"

Relazione attività 2001 del Reparto di Genetica Capo Reparto: D.ssa Isabella Delaroche

Il Reparto di Genetica è suddiviso in tre sezioni: Citogenetica, Citogenetica molecolare e Biologia Molecolare. Nella sezione di Citogenetica vengono svolte analisi del cariotipo con tutti i tipi di bandeggio su vari tessuti: liquido amniotico, sangue periferico, sangue fetale, fibroblasti e villi coriali.

La sezione di Citogenetica molecolare utilizza le nuove tecniche di ibridazione in situ (FISH) per analizzare aneuploidie o riarrangiamenti cromosomici sia su nuclei in interfase che su cellule in metafase.

Nella sezione di Biologia molecolare vengono ricercate mutazioni sia sul genoma umano che su quello virale. In particolare si ricercano le mutazioni del gene della Fibrosi Cistica e i genomi virali del HBV, HCV HPV.

Nel 2001 il Reparto ha partecipato ad attività in collaborazione con:

- 1) Ospedale S. Eugenio per quel che riguarda lo studio di liquido amniotico e materiale abortivo.
 - 2) Università degli studi di Roma Tor Vergata per quel che riguarda la messa a punto di protocolli per l'applicazione del test molecolari.
 - 3) Istituto CSS-Mendel per le consulenze genetiche e per le analisi di FISH.
- Quest'anno il numero delle analisi è rimasto invariato in quanto sono stati assenti per maternità due biologhe e non sono state sostituite, perciò abbiamo limitato e selezionato, dove possibile, il numero delle analisi. In tabella sono riportati le analisi effettuate

Analisi totali	
Anno 2000	Anno 2001
N° 1.604	N° 1643

Relazione attività 2001 dal Reparto di Chimica Clinica e Microbiologia Capo Reparto: D.ssa Adele Carissimi

Il Reparto nel 2001 ha eseguito su 7.350 campioni un totale di 57.969 tests.: 1) Chimica Clinica: 48.665 tests
2) Microbiologia: 9.304 tests Variazione percentuale: + 18%

RIEPILOGO CONVENZIONI ANNO 2001

SCREENING NEONATALE

LAZIO	UMBRIA	ISERNIA	CATANIA
ASL/RM A	Policlinico "Monte Luce" Perugia	Osp. Civile "F. Veneziale"	Cl. Lanteri "Villa Fiorita"
ASL/RM B	ASL/1 Città di Castello		
ASL/RM D	ASL/2 di Perugia Perugia		
ASL/RM E	ASL/3 di Perugia Foligno		
ASL/RM F	Ospedale S. Maria Terni		
BAMBIN GESU'	ASL/4 - Terni		
ASL/RIETI			
Convenzione tra la C.R.I. e la Cattedra di Ginecologia Endocrinologica Università di "Tor Vergata"			
Convenzione tra la C.R.I. e il Dipartimento di Malattie dell'Apparato Respiratorio Università "La Sapienza".			

SERVIZIO ORGANIZZAZIONE ATTIVITA' DIDATTICHE**A) UFFICIO COORDINAMENTO EDUCAZIONE SANITARIA E CORSI INFORMATIVI DI PRIMO SOCCORSO**

L'Ufficio sovrintende all'attività di Monitorato e di Educazione Sanitaria per la popolazione e nelle Scuole e promuove, attraverso i Volontari dell'Associazione, opportunamente preparati (Monitori), l'attuazione su piano nazionale dei seguenti corsi rivolti alla popolazione e particolarmente ai ragazzi delle Scuole Medie Superiori ed Inferiori.

Corsi di:

- 1) Educazione alla Salute
- 2) Primo Soccorso e Protezione Civile
- 3) Assistenza all'anziano e al malato in famiglia
- 4) Assistenza alla Madre e al Bambino

Questo settore riscuote interessi e consensi da parte degli utenti, in quanto conoscere come comportarsi per autodifendersi e prestare soccorso in situazioni di emergenza in generale è una esigenza molto sentita dalla Società del nostro tempo, lo dimostra il fatto che i corsi di Educazione Sanitaria sono in crescente aumento. Attualmente i Volontari specializzati nel settore (Capomonitori e Monitori) sono circa 9.000.

Nell'anno 2001 si è provveduto al rilascio di circa 389 attestati per Monitori e n. 32 per Capomonitori CRI.

Inoltre, in convenzione con il Ministero della Salute, sono stati effettuati circa n. 28 corsi per il personale aero-navigante.

L'Ufficio ha provveduto:

- Adempimenti connessi alle attività del Comitato Tecnico per l'Educazione Sanitaria come Referente centrale operativo in ordine a consultazioni, riunioni, emanazioni di direttive da impartire agli Organi periferici della CRI riguardanti il Settore dell'Educazione Sanitaria e dell'attività di Monitorato;
- Coordinamento di corsi mirati per Monitori e Capomonitori con registrazione computerizzata e rilascio dei relativi attestati;
- Revisione ed aggiornamento dei testi di Primo Soccorso e Protezione Civile ad uso della popolazione;
- Disamina e approvazione, con risoluzione di tutte le problematiche connesse, delle convenzioni a livello nazionale dei corsi di Primo Soccorso relativi al D.Lgvo 626/94 con Banche, Società private ecc.

B) UFFICIO DIDATTICA INFERMIERISTICA**Scuole**

- | | |
|---|------|
| a) Scuole per Infermieri
(Bologna- Chieti - Milano - Potenza - Mantova) | n. 5 |
| b) Scuole per Assistenti Sanitari
(Cremona - Firenze - Genova - Milano - Roma) | n. 5 |
| c) Scuola Speciale per Dirigenti dell'Assistenza Infermieristica
(regime convenzionale Scuola II.PP. di Bologna e Università Statale di Bologna) | n. 1 |

Personale CRI presente nelle Scuole II.PP.- AS

- | | |
|---|-------|
| a) Personale Infermieristico
(Direttrici - Vicedirettrice - Caposala Insegnanti - guide di tirocinio - Infermieri Professionali) | n. 83 |
| b) Personale amministrativo | n. 8 |
| c) Operatori Tecnici | n. 17 |
| d) Collaboratori esterni | n. 3 |

Studenti presenti nelle Scuole II.PP. di Bologna - Chieti - Potenza (anno accademico 2000-2001)

- | | | |
|--|---------|-------|
| a) Corso base universitario | 1° anno | n.242 |
| “ | 2° anno | n.161 |
| “ | 3° anno | n.131 |
| b) Corso universitario per DAI (Scuola II.PP. Bologna) | 1° anno | n. 15 |
| “ | 2° anno | n. 17 |

- c) Corsi di Rianimazione Cardiopolmonare (BLS Esecutore e Istruttore) - Corsi di defibrillazione precoce - Scuole II.PP.-AS di Milano

- d) Corsi di formazione ed aggiornamento per Operatori Sanitari Scuola AS di Cremona
- e) Corsi di Primo Soccorso relativi al D.Lgtivo 626/94 - Corsi per trasporto traumatizzati -Scuola AS di Roma
- f) Corsi di Primo Soccorso e di Educazione Sanitaria - Scuola II.PP. di Chieti
- g) Corso per Operatori Professionali (3 Sezioni) - Scuola AS di Genova

L'Ufficio ha provveduto:

- Rilascio su carta legale di certificati sostitutivi dei diplomi smarriti; Provvedimenti relativi al commissariamento di alcune Scuole;
- Sovrintendenza e coordinamento delle Scuole per Infermieri impegnate nei corsi universitari (Bologna - Chieti - Potenza)
- Disamina e relativa approvazione delle convenzioni annuali stipulate tra le Scuole II.PP.-CRI di Bologna e Chieti con le ASL per il personale addetto all'assistenza e in ordine al tirocinio degli allievi del corso universitario degli Infermieri;
- Come Referente a livello centrale del Gruppo di lavoro nominato dal Consiglio Direttivo Nazionale con Delibera n. 93 del 18/11/99 per lo studio delle problematiche relative alle Scuole Infermieristiche della CRI. A tale Gruppo è stato dato sia l'appoggio logistico sia quello organizzativo per riunioni sopralluoghi nelle Scuole al fine di predisporre un progetto per la realizzazione di una Agenzia Formativa Nazionale di Croce Rossa, si è provveduto anche alla verbalizzazione dei vari incontri.
- Stretta collaborazione con la Scuola AS di Roma per la gestione di corsi BLS-D e di Primo Soccorso relativi al D.Lgvo 626/94 rivolti a particolari utenze: Camera dei Deputati, Presidenza del Consiglio, Operatori sanitari ed altri.

SERVIZIO ATTIVITA' SOCIO ASSISTENZIALI

Il Servizio Attività Socio Assistenziali si è occupato effettivamente dell'Ufficio di Collegamento con le Componenti Volontaristiche e dell'Ufficio Attività Assistenziali, in considerazione che l'Ufficio di Coordinamento con il Bureau de Liaison -Intracommunity Affaire, è stato curato dal Servizio Affari Internazionali a far data dal febbraio 2001.

Il Servizio compatibilmente alle disponibili risorse umane e strumentali, nelle more del riordino in corso dei Servizi del Comitato Centrale, secondo le linee generali di attività, ha rivolto particolare attenzione al collegamento funzionale con le Componenti Volontaristiche della CRI, che costituiscono il patrimonio umano nelle attività svolte per i servizi resi all'Associazione in Italia e all'estero.

In tale quadro, il Servizio ha curato l'articolata attività gestionale delle risorse finanziarie assegnate alle Componenti Volontaristiche, l'applicazione delle norme regolamentari delle Componenti stesse, provvedendo, altresì, a fornire, laddove necessario, indicazioni per la corretta interpretazione dei punti controversi dei regolamenti suddetti, il supporto amministrativo alle attività operative (attività di formazione, scambi socio culturali, impiego in attività di primo e pronto soccorso, socio assistenziali, diffusione di educazione sanitaria e diffusione del diritto umanitario internazionale, partecipazione alla Fiaccolata 2001 "da Solferino a Castiglione delle Stiviere"), l'assolvimento delle incombenze connesse all'organizzazione delle Componenti Volontaristiche su base elettiva sul territorio, seguendo le diverse procedure elettorali interessanti le cariche regionali e nazionali dei Volontari del Soccorso e dei Pionieri e le cariche Nazionali dei Donatori Sanguine.

Particolare rilievo ha rivestito nel settore socio- assistenziale la distribuzione delle eccedenze alimentari dell'unione Europea; infatti la Croce Rossa Italiana è l'organismo delegato dall'A.G.E.A.- subentrata all'A.I.M.A. - alla distribuzione degli aiuti alimentari che l'Unione Europea riserva agli indigenti, a qualsiasi titolo, presenti sul territorio nazionale.

In particolare nel 2001 sono state assolte le seguenti incombenze:

- programma annuale di distribuzione
- controllo di tutta la documentazione proveniente dalla periferia
- contatti telefonici e tramite fax con Comitati CRI
- formulazione e relativa comunicazione di circolari sulla conservazione e distribuzione

Nel 2001 la CRI ha ricevuto e distribuito tramite le Unità CRI le sottototate quantità di viveri:

Latte	lt.	947.928
Olio	lt	238.390.
Riso	q.li	742.500
Pasta	q.li	18.154
Biscotti	q.li	2.011
Grana Pad.	q.li	854
Provolone	q.li	950
Pecorino	q.li	544
Burro	q.li	1.169

Hanno beneficiato dei suddetti viveri circa 433.221 indigenti.

ISPETTORATO SUPERIORE CORPO MILITARE

Il Ministero della Difesa ha stanziato, per l'anno 2001, lire 21.996 mld quale contributo alla C.R.I. per le esigenze del Corpo Militare e del Corpo Infermiere Volontarie, ausiliari delle FF.AA.-

Tale contributo è stato ripartito in lire 19.996 mld per il Corpo Militare ed in lire 2.000 mld per il Corpo delle Infermiere Volontarie.

Per il Corpo Militare, nonostante il contributo concesso sia stato assorbito dai costi del personale per circa l'80%, è stato possibile comunque procedere a numerose e qualificanti attività operativo-addestrative nonché ad approvvigionamenti e manutenzioni tesi a mantenere la migliore efficienza possibile.

Per quanto attiene alle attività operative, il Corpo Militare ha partecipato con l'impiego di uomini e mezzi al supporto sanitario in occasione del "Vertice G8" di Genova, al concerto del 1° maggio ed alla maratona di Roma, all'alluvione del Piemonte-Valle d'Aosta, al disinnescamento di un ordigno bellico a Vicenza oltre a svariate cerimonie commemorative tra le quali possono essere evidenziate quelle svoltesi a Montezurzone, a Lucca, a Gorizia ed a Verona. Inoltre ha completato la realizzazione di una struttura sanitaria a Pec e Peje (Kosovo) nell'ambito della missione KFOR e prosegue il supporto sanitario medico ed infermieristico, in ambito FF.AA., per la missione in Etiopia (UNMEE).

Altre attività svolte in campo operativo sono state le partecipazioni ad esercitazioni interforze RAP Camp 2001 a Lavagna ed a Borghetto, WEAG a Baveno, Dragon Recon a Persano e ad altre manifestazioni minori.

Nel campo addestrativo il personale militare C.R.I. ha partecipato a numerosi corsi svoltisi sia in ambito C.R.I., quali i corsi D.I.U. ed i corsi di aggiornamento, sia in ambito Forze Armate, quali i corsi di Aerocooperazione, COCIM, N.B.C., eccetera. Nello specifico settore sanitario, sono stati organizzati corsi di medicina delle catastrofi presso i Comitati Regionali e Centri di Mobilitazione, corsi di primo soccorso e corsi di formazione ed aggiornamento sul Posto Medico Avanzato (N.S.P.I.), addestramento sulle procedure d'impiego dei Reparti Sanitari del Corpo dislocati nel territorio nazionale, anche nell'ottica di immediato impiego a seguito di attentati terroristici.

Gli approvvigionamenti e manutenzione hanno riguardato, vista l'esiguità dei fondi a disposizione, prioritariamente la manutenzione ordinaria e straordinaria dei veicoli in dotazione di cui la maggior parte effettuate presso le officine del Corpo Militare; la stipula di appositi contratti di manutenzione per le macchine da ufficio; la riparazione di alcuni attendamenti e l'acquisto di attrezzature tecnico-sanitarie necessarie alle unità campali; l'approvvigionamento di materiali ed attrezzature atte allo stoccaggio dei materiali; relativamente alla necessità di rinnovare il parco veicoli, i cui mezzi vantano ormai un'età media di 15 anni, si è provveduto all'acquisto di un autocarro con sistema scaricabile "APS"; per quanto invece riguarda l'acquisizione di materiale informatico (sia soft che hardware) non è stata possibile alcuna acquisizione stante l'obbligatorietà imposta dal Servizio Ragioneria di acquisire tali materiali esclusivamente tramite il Servizio Provveditorato, il quale peraltro, a causa di alcune temporanee difficoltà, non ha potuto acquisire nulla di quanto ad esso richiesto dal Corpo Militare; si è provveduto all'acquisto di uniformi e materiali di equipaggiamento per il solo reintegro delle scorte necessarie; come da precedente pianificazione si è provveduto al programma di approvvigionamento di apparati radio per garantire la copertura minima delle comunicazioni.

ISPETTORATO NAZIONALE II.VV.**SITUAZIONE DEI RUOLI**

N.	7158	-	II.VV. ISCRITTE NEL RUOLO ATTIVO DI CUI:
N.	694	-	II.VV. PRONTE A PARTIRE
			N. 8241 - II.VV. RUOLO RISERVA

NEL 2001 SONO DECEDUTE N. 114 INFERMIERE VOLONTARIE**CORSI ALLIEVE II.VV. BIENNALI**

	N.	434	-	ALLIEVE II.VV. ISCRITTE AL I° ANNO
N.	341	-	ALLIEVE II.VV. ISCRITTE AL II° ANNO	
N.	267	-	ALLIEVE II.VV. CONSEGUONO IL DIPLOMA	

CORSI DI AGGIORNAMENTO

	N.	899	-	CORSI DI AGGIORNAMENTO
N.	2247	-	II.VV. FREQUENTATRICI DI CORSI	

l'infermiera volontaria segue attentamente l'evoluzione tecnica del suo settore sentendo con interesse il bisogno di essere aggiornata sullo sviluppo delle nuove tecniche infermieristiche. tutte aderiscono con entusiasmo ai corsi predisposti dai propri vertici. (al termine della relazione saranno elencati i vari corsi di aggiornamento svolti nei centri di mobilitazione)

XIV LEGISLATURA — DISEGNI DI LEGGE E RELAZIONI — DOCUMENTI

CORSI DI ADDESTRAMENTO

N.	282	-	CORSI DI ADDESTRAMENTO
N.	726	-	II VV. FREQUENTATRICI DI CORSI

Questi corsi sono svolti con la collaborazione delle forze armate con il preciso scopo di preparare le infermiere volontarie all'impiego di mirati servizi d'emergenza.

Addestramento in ambulanza - corso o.p.s.a. - XVII corso istruttori d.i.u a Jesolo -corso n.b.c. - addestramento parto in emergenza - corso strategie delle mediazioni - corso foremer con la protezione civile - patente d'ambulanza - patente c.r.i. - corpo anire ippoterapia - corso s.a.r. e mantenimento - corso b.i.s. e mantenimento - addestramento formale - corso personal computer - corso topografia e cartografia - corso assist alitalia - corso bio terrorismo con la a.s.l. di bergamo - corso istruttore p.c. - corso interr. consiglieri giurigici - corso ufficiali di collegamento a Cesano specialista in p.s.o. - corso medicina delle catastrofi , cemec - workshop analitico gruppo allargato a dinamistiche psicosociali - corso addetto alla sicurezza con i vv.ff. - centro miles - corso b.i.s.d. esecutore i.r.c. - corso b.i.s.d. provider - avviamento attivita' ufficio ricerche - corso delegati c.i.c.r. e federazione - corso delegati internazionali - corso di cucina da campo con la p.c. - addestramento al centralino del 118 - corso per delegato della lega - recurrent training - corso lingue estere esercito - Dublino -progetto wendov (West European Network Development of Volunteer) Londra - corso lingua inglese a distanza - interventi legislativi in campo sanitario nei paesi del mediterraneo - tecniche per l'uso del fibrillatore - la protezione dei minori rifugiati strumenti legislativi - l'evoluzione nella strategia del rimpatrio e del reinserimento.

CORSI DI SPECIALIZZAZIONE

N.	20	-	CORSI DI SPECIALIZZAZIONE
N.	33	-	II.VV. PARTECIPANTI

Assistente sala operatoria - radioterapia e diagnostica - corso truccatore per simulazione incidente - ginnastica medico ortopedica - terapia fisica - corso andos linfodrenaggio - corso acat - monitore educazione alla salute - monitore assistenza malato anziano in famiglia - monitore assistenza alla madre e al bambino - b.i.s pediatrico.

CORSI DI MONITORATO

N.	82	-	CORSI DI MONITORATO
N.	184	-	II.VV HANNO CONSEGUITO IL DIPLOMA DI MONITORE . DI CUI 1 CAPO

MONITORE

CORSI DI EDUCAZIONE SANITARIA

N.	1603	-	CORSI SVOLTI NELLE SCUOLE - AZIENDE - POPOLAZIONE - FORZE
N.	618	-	II.VV. HANNO ESEGUITO DETTI CORSI DIVISI IN:
	n.l.		
N.	1500	-	PRIMO SOCCORSO
N.	33	-	ASSISTENZA MALATO ANZIANO IN FAMIGLIA
N.	67	-	EDUCAZIONE ALLA SALUTE
N.	3	-	ASSISTENZA ALLA MADRE E AL BAMBINO

ARMATE

ATTIVITA' OSPEDALIERE

N.	2570	-	II.VV. HANNO PRESTATO LA LORO OPERA, DIVISE IN:
N.	602	-	IN OSPEDALI, INFERMIERIE E STRUTTURE MILITARI
N.	427	-	IN OSPEDALI CIVILI
N.	1451	-	IN AMBULATORI E VARIE STRUTTURE
N.	90	-	NEI C.T.R.

PRONTO SOCCORSO

N.	233	-	P.S. IN O.M. E O.C. - VARIE STRUTTURE
N.	740	-	II.VV. HANNO COPERTO I VARI TURNI

XIV LEGISLATURA — DISEGNI DI LEGGE E RELAZIONI — DOCUMENTI

ATTIVITA' VARIE

Le attività territoriali e i servizi richiesti sono in continuo aumento. gli ispettorati hanno svolto il loro lavoro con serietà e impegno:

N.	3099	-	II.VV. IMPIEGATE IN
N.	1020	-	ATTIVITA', TRA LE QUALI:

Accompagnamento anziani, compagnia persone malate, ricerca persone scomparse, progetto salute, raccolta fondi per bisogni screening, assistenza malati terminali, servizio ambulanza, club alcolisti in trattamento, sportello informativo dimittenti carcere presso ministero grazia e giustizia, centro ospitalità c.r.i. s.o.s. bambino centro Liliana Parodi villa marina, colonia c.r.i. varesse ligure, attività ispettorato, segreteria ispettorato, riunioni comitato, riunioni ispettorato, assistenza malati talassemici, distribuzione viveri cee, colonie bambini Chernobyl, fiaccolata 2001 Castiglione delle Stiviere, pellegrinaggio militare a Lourdes, assistenza manifestazioni sportive, distribuzione pasti senza tetto, terapia della riabilitazione equestre, assistenza domiciliare, assistenza esercitazioni tiro corpo forestale dello stato, c.a.s.t.a., conferenze attività c.r.i. presso strutture opus dei, riunioni regionali preliminari vertice g8, attività ufficiale di collegamento unità periferiche centro operativo sanitario questura vertice g8, conferenza lions: relazione sulle II.VV. nelle operazioni di pace, osservatorio provinciale su problemi prostitute immigrate, vari servizi sociali, assistenza handicappati, ufficio ricerche servizi affari internazionali.

ESERCITAZIONI CON LE FF.AA.

N.	45	-	ESERCITAZIONI CON LE FF.AA.
N.	145	-	II.VV. IMPIEGATE

Elenco esercitazioni con le ff.aa. esercitazione "pam" follonica - varie esercitazioni s.a.r. - esercitazioni combinate c/ campo p.c. - esercitazione nazionale "po" - esercitazione a lourdes - progetto "tritone" a Pavia - esercitazione con reggimento "s.marco" - vertice internazionale capi di stato g8/zona rossa - esercitazione nazionale "squalo 2001" - ali per la vita - esercitazione unci Conegliano (v.veneto) - esercitazione ad aviano (pn) - esercitazione con le ff.aa. e corpo militare c.r.i. - e.i. - cc - la maddalena, gavo 2001, orientamento ricerca e recupero dispersi - esercitazione albenga - esercitazione lago di gusana nuoro - adventure exchange 2001 turchia.

ESERCITAZIONI CON LA C.R.I. E P.C.

N.	213	-	ESERCITAZIONI CON LA C.R.I. E LA P.C.
N.	740	-	II.VV. IMPIEGATE

Elenco esercitazioni: eserc. nazionale "irpinia 2001", con vv. ff. - corso daedalus 2001 arezzo - esercit. arno - eserc. ponte a moriano lucca - raduno europeo 3° età perugia e quarrata - eserc. frecce tricolori a massa c. - eserc. con maglie radio c.r.i. a pistoia - eserc. rhino/shake 01 camp darby pisa - eserc. garfagnana con nucleo sanitario a prato - eserc. "con la testa fra le nuvole" versilia, capriate san gervasio, monterosso, gandino l., azano lombardo, bresso - esercitazione treno lourdes - eserc. asso combinata di p.c. - esercitazioni: gera lario, alberga e tonezza pieve d'olmi, bosco grande, vigliano, vignole barbera, castellamontemonti lucretii, assura, latina, cingoli, fiastrone, morlupo, fratta pol, arqua pol., nibbiano, lizzano in belvedere, cesena, con scuole medie "savini" - "san berardo" - scuola pesaro, pier lombardo biandrate, per emergenza presso soc nyltar snia a pistocci, evacuazione per intossicazione gas, evacuazione rione, evacuazione nave s. rocco, evacuazione per terremoto con allestimento tendopoli e pma evacuazione cittadini e allestimento centro raccolta, allestimento esondazione programmata adige, campo a iesi, 626 e sei al sicuro, cartura, alluvione, sala operativa roma, ponte a moriano, vigevano 2001, "val barbera 2001", traforo monte bianco, aosta 2001, con la c.r.i. a torino manifestazione europea, adventure exchange 2001 turchia, carnevale ivrea battaglia delle arance, campo nazionale emergenza cri a baveno, marcia della pace ad assisi, campo alpini atessa, campo add. aeternum 2001, c.r.i. day silvi, expo longarone fiere forum julii simulvol 2001, lion shake prova modulo suem presso caserma americana "ederle", villaggio del fanciullo con la provincia "istituzione e volontariato", eserc. modena, sassuolo, rubiera, reggio emilia, eserc. cesira iv, evacuazione dipendenti e degenti villa maria lugo, soccorso speleologico, soccorso in acqua diga ridracoli forli' o.p.s.a., scuola sicura, inail scuola più sicura, campo pionieri ferrara, riolo terme con a.n.a., cesena. eserc. riolo sarda

EMERGENZE CON LE FORZE ARMATE E CON LA C.R.I.

N.	82	-	EMERGENZE CON LE FF.AA.
N.	129	-	II.VV. IMPIEGATE
N.	73	-	EMERGENZE CON LA C.R.I.
N.	261	-	II.VV. IMPIEGATE

Le emergenze del 2001 sono state, purtroppo, molto impegnative. tutti gli ispettorati hanno dato la loro massima disponibilità per affrontarle con grande professionalità.

elenco emergenze: missione kosovo pec, joant guardain -missione nato - missione hebron - missione durazzo ospedale militare - vertice internazionale capi di stato g8, zona rossa - emergenza albania valona - emergenza polonia uztka - missione umanitaria a pezdordjik bulgaria - convoglio umanitario kosovo, togo, peje -disinnesco bomba: p.s. giovanni (pr), lusiana (vi) portoguardo segrate, verona, bomba day coneigliano, tavola (prato) - disastro aereo liniate assist - calvary hospital - centro profughi

XIV LEGISLATURA — DISEGNI DI LEGGE E RELAZIONI — DOCUMENTI

taveruda - tromba d'aria a conopezzo - tromba d'aria ad arcore - alluvione ad aosta - il cairo - egitto, trasporto infermo. - campo profughi bari palese, borgo mezzanotte a foggia, campo restinco a brindisi, assistenza turchi in transito brindisi - emergenza profughi immigrati con prefettura - ausl - vaccinazione vivaro a gorizia - medevac: kosovo musolli geme - kosovo lis listrats - minori kosovari

CORSI DI AGGIORNAMENTO PER C.M. ANNO 2001**I° CENTRO MOBILITAZIONE**

N. 72 - N. 186 II.VV. IMPIEGATE - **convegni:** naz.le ascoli piceno - ispettrici c.m. fiesole - admo - immigrati alba diritti e doveri personale sanitario durante conflitti armati - diritti e doveri della popolazione civile durante conflitti armati - normativa relativa immigrati extra comunitari - risultati e prospettive dello screening mammografico asl 18 - diversamente abili, lo sport come mezzo inserimento sociale - live oftalmica: chirurgia in diretta - malattie cronico degenerative - innalzando glicemia in seguito stress alluvione - etica e psicologia - conf. oncologica con il prof. veronesi - tecniche di rianimazione - sul volontariato - insieme per tutela salute - epilessia questa sconosciuta - accreditato 118 - seminario piano studi a bologna - o.n.g. seminario poverta' - regionale c.r.i. nazionale bioetica - diabete nel 3° millennio - droghe e patologie correlate - insieme per la tutela della salute - trapianti - condizione anziano

aggiornamenti: b.l.s. - p.c. - etica - anoressia bulimia - psicologia e assistenza malato grave - defibrillazione precoce - istruttori p.c. - truccatori - tecniche infermieristiche - p.s. 118 - capo gruppo p.c. - counselling - giornata full immersion hiv/aids - ippoterapia - potenziali c.g. emergenza estero

CORSI AGGIORNAMENTO III° CENTRO MOBILITAZIONE

N. 105 N. 256 II.VV. IMPIEGATE - **convegni:** nazionale ii.vv. ascoli p. - regionale ii.vv. fiesole - dante alighieri - a roma trattato emofilia - milano assistenza extra ospedaliera - menopausa monza - strutture s.n.p.c. e psicologia in emergenza - formazione sulle nuove realta' emarginazione a bologna - il funzionario delegato e la gestione amministrativa in situazioni d'emergenza a lourdes - paziente oncologico lecco - n.b.c. sondrio - rischi chimici e biologici lecco - p.c. varena lecco - disastri e grandi emergenze - parto in emergenza - difesa n.b.c. - programma caradosso - emergenza sanitaria - climaterio - sul dolore - maxi emergenza in 21 anni - diagnostico e ladri di angeli varese - la trombosi malattia dei paesi industrializzati cremona - linee guida per il dolore cremona - linee guida per la gestione dei problemi nutrizionali cremona - laclonazione aspettative cliniche ed etiche - trattamento sul morbo di parkinson - l'istituto geriatrico f. soldati e la citta' - volontariato territorio e casa di riposo - la relazione terapeutica in una societa' che cambia - linee guida per la prevenzione delle fratture - 4° giornata studio diu - linee guida per il trattamento dell'ansia - presentazione ricerca "donne migranti" - scuola assistenti sanitarie - avis l'anno del volontariato la donazione - soroptimist: l'ingresso dei paesi dell'est nella cee - malattia dell'alzheimer

aggiornamenti: patologia addominale - apparato cardio/vascolare - i.r.c. - b.l.s. - infermieristico - n.b.b. - ance - p.c. - donazione sangue - depressione - psicologia - quadri dirigenti - naturopatia - floriterapia - corretta alimentazione chirurgia - p.c. sul ticino - uso attrezzature - aspetti post dialisi - triage sanitario - caritas - urologia - formazione socio sanitari - informativa - monitori

CORSI AGGIORNAMENTO IV° CENTRO MOBILITAZIONE

N.61 N.101 II.VV. PARTECIPANTI - **convegni:** nazionale ii.vv. ascoli piceno - regionali ii.vv. fiesole - aspetti psicologici nell'emergenza - xxi° tavola rotonda d.i.u. sanremo rifugiati "una sfida permanente" - seminario regionale informativo d.i.u. - metodologia d'intervento operatori s.p.i.n. (Sportello informativo dimittendi dal Carcere presso Centri Sociali Adulti Ministero Grazia e Giustizia) - seminario nuovo piani di studi ii.vv. bologna - l'anziano fragile, un caso complesso - tempo perduto, tempo ritrovato risorse e fatiche della terza eta' - dinamiche dell'adolescenza e fattori di rischio - auto/mutua supervisione operatori/servitori club alcoolisti in trattamento - la citta' solidale: strategie per la lotta all'esclusione sociale - salute e malattie nelle diverse etnie - antropologia alimentazione e salute - geografia della paura: l'immaginario collettivo del disastro - come reagire - da non persona a cittadino, percorsi d'inserimento - aspetti principali necessari per la formulazione di un valido consenso informato - medico, paziente, infermiere, ricerca. chi al servizio di chi - per una umanizzazione in oncologia la morte e la separazione condivisa con la musica - musico/terapia nel disagio - la tutela della donna immigrata, il matrimonio, la poligamia, il ripudio e la tutela dei figli - la tutela dei minori non accompagnati - condizione sociomeconomiche dell'emigrazione dal nord africa - dalla prostituzione al reinserimento sociale - aspetti etici delle sperimentazioni cliniche in ambito ospedaliero - aspetti etici delle sperimentazioni cliniche in ambito ospedaliero - dalla clinica di

laboratorio alla genetica medica - algeria, marocco, tunisia, differenze socioculturali negli spostamenti umani - il manifesto di san marino, contenuti etici, scientifico culturali e programmatici verso la costituzione di una societa' di ecologia, psichiatria e salute mentale - alcool e guida - metodologia hudolin riunioni mensili - corso arcat - 118 e p.s. incontri di supervisione con psicologo spin - alcool e fumo - alcool e gioco d'azzardo - alcool, club e comunita' - giovani e stili di vita - giornata di studio sulla menopausa - l'approccio con la persona con insufficienza mentale - etica nei programmi alcolologici - tecniche per uso del defibrillatore - convegno infanzia - fisiologia del rene - situazione geo politica nei balcani, verso la cantonizzazione? - dinamiche dell'adolescenza e fattori di rischio - la sindrome della x fragile e l'inserimento sociale delle persone affette - il migrante economico, ricchezza o fattori di rischio? - conferenza regionale sulle attivita' sert - giornata di studio su soggetti vulnerabili - linee guida d'intervento dell'organizzazione mondiale della sanita' nella regione del mediterraneo . la politica dell'asilo in europa , nuove problematiche e nuove strategie.

CORSI AGGIORNAMENTO V° CENTRO MOBILITAZIONE

N.146 N.525 II.VV. PARTECIPANTI - **convegni:** nazionale ii.vv. ascoli p. - regionali ii.vv. fiesole - conf. on. garavaglia - formazione quadri ii.vv. udine - apice, trattamento terapia del dolore - rianimazione cardiopolmonare pediatrica - la nuova legge sui servizi sociali - sulla salute del neonato - educazione sulla salute legge 626 - nuove tecniche rianimazione - international center cancer - il futuro del malato parkinsoniano - donazione e trapianti d'organi - asl carta servizi della p.a.t. - osteoporosi invecchiare donna - l'emergenza nel bambino - gestione dello stato del male epilettico - terapia sclerosi multipla con interferone beta - famiglia

XIV LEGISLATURA — DISEGNI DI LEGGE E RELAZIONI — DOCUMENTI

comunita' e dipendenza salute mentale: diversi modelli a confronto - nuove strategie controllo vie aeree con 118 - malattie tropicali - prevenzione incendi progetto icaro - accoglienza dell'utenza straniera - utilizzo scheda paziente 118 - tossicodipendenza a roma - problemi alcolici correlati - parto d'emergenza - fiere di padova "volontariato".

aggiornamenti: linfodrenaggio andos - bls - diu - cartografia_topografia - infermieristica - emergenza ostetrica - oncologia - delegato di p.c. c.r.i. - rie - farmacoterapia ipotensiva - emergenza p.c. - alitalia assist - chirurgia laparoscopia - medicina militare su n.b.c. - farmacologia - rianimazione pediatrica - diabete - monitori: il coma - monitori pronosupinazione e bls - audiometria - optometria - spirometria - farmaco vigilanza e informazioni sui farmaci - lezioni dei vds sulle radiocomunicazioni - lingua inglese - defibrillatori e trasmissioni dati ecg via gsm - lezioni clinica tramarin ecg - arteriopatie - flebopatie e cura delle ulcere.

CORSI AGGIORNAMENTO VI° C.M.

N. 124 N.372 II.VV. PARTECIPANTI - convegni: prof. bassetti psicologia e assistenza - prof. la plase le malattie da prioni - seminario terapia iperbarica - nazionale ii.vv. ascolti piceno - regionali ii.vv. fiesole - assistenza al malato critico - - inglese nato - gli aspetti medico legali del trattamento del dolore - l'infermo diabetico nel dipartimento - defibrillazione precoce - la cultura della solidarieta' - regionale diabetologia - malattie infettive di origine batterica - sicurezza alimentare - antincendio - 2001 aNNO internazionale cultura della pace e 52° dichiarazione dei diritti umani - alimentazioni genericamente modificate prof. hrelha - skin cancer day - dermatologia lezione primario "salviamoci la pelle" - anno internazionale del volontariato - ossigeno terapia nei cronici - aido - le mine antipersona - donne per la pace, il presente e il futuro nel mondo femminile contro la guerra addetti all'evacuazione antincendi in attivita' a basso rischio - legge 328/2000 della beneficenza al diritto all'assistenza, costruzione della rete locale di servizi sociali - e.s. simposium, le malattie respiratorie del terzo millennio - strada. sicurezza responsabilita' e norme di comportamento in emergenza - allergia ai farmaci - la cultura della solidarieta' - malato terminale assistenza emmaus r.e. - seminario nazionale "l'abuso dell'infanzia" assistenza per la lotta alla pedofilia . formazione: la cultura della solidarieta', compiti delle ii.vv. nelle nuove emarginazioni - giornata di studio: "i vecchi a casa loro" associazione emmaus - giornata full immersion "droghe e patologie correlate" fondazione villa maraini roma - aggiornamenti e approcci al paziente con sclerosi multipla "aism r.e." - regionale associazione combattenti d'arma r.e. - comunicazione professionale negli interventi d'emergenza - recurrent training alitalia - diu - seminario corsi allieve ii.vv. bologna

CORSI AGGIORNAMENTO VIII° CENTRO MOBILITAZIONE

N. 56 N. 146 II.VV. PARTECIPANTI - convegni: nazionale ii.vv. ascolti p. - regionale ii.vv. fiesole - sull'emergenza - neonatologia e t.i.n., - a.n.c.r. grosseto - malattie tropicali - c.r.i. siena - ff.aa. a siena - chirurgia d'urgenza - uranio impoverito - pediatrico siena - lila per formatori assistenti aids - p.c. fiesole - assistenza integrata - organizzazione storia ed evoluzione - ufficio coordinamento regionale s.e.t. pistoia - assist alitalia - monitori - responsabili regionali emergenza roma -

CORSI AGGIORNAMENTO IX° CENTRO MOBILITAZIONE

N. 167 N. 470 II.VV. PARTECIPANTI -convegni: sull'emofilia - nazionale ii.vv. ascolti p. - regionale ii.vv. fiesole - formazione quadri roma - violenza sui minori roma - valore del dialogo nei conflitti assisi - giornata studio sulle demenze - sulla integrazione - cellule staminali - cure palliative asl 3 - sostanze stupefacenti - p.s. infanzia - tossicodipendenze effetti collaterali villa maraini roma - mediazione e negoziazione - triage e p.s. - i traumi - lo statuto c.r.i. e proposte di modifica - demenze senili - la donna nel volontariato - il valore del volontariato - l'esercito per la donna - prevedere patologie mammarie - regionale osteoporosi - droghe effetti clinici e comportamenti - droga ed aids - il corpo ii.vv. formazione e ruolo in seno all'associazione - studio programmi nuovi corsi ad ancona - donazione sangue - internazionale sul volontariato - defibrillazione precoce - progetto vita e 118 - tavola rotonda su handicap - tutela della vita umana - corpo militare e cri - aed, antrace: iucubo o realta' - seminario organizzazione sanitaria maxi emergenza - dalla parte delle donne - genoma umano - 19° andos - ematologia - neonatologia - cultura religiosa - napro - emergenza ustioni - informazione nbc - bella una vita se salvi una vita - demenze senili - assistenza neonatale e salute della popolazione prof. assumma - problemi ginecologici prof. castellano - "la donna nel volontariato" risvolti socio sanitari e culturali di una societa' in evoluzione - emergenze ostetriche e ginecologiche lions rotary - ustioni e biotecnologie ceccagnola - policlinico gemelli: trattamento integrato dell'emofilia - seminario sulla violenza sui minori - presentazione protocollo d'intesa tra l'universita' tor vergata ed il policlinico militare celio - incontinenza urinaria femminile - contesto donna, la condizione femminile nella realta' sociale - riabilitazione e terapia occupazionale - alzheimer - cardiologia, problematiche dell'infarto - aggiornamenti : tecniche p.s. - bls - monitori e capo monitori - rie - assist - albulanza hiv - ortopedia e traumatologia - p.c. - d.a.e. -

CORSI AGGIORNAMENTO X° CENTRO MOBILITAZIONE

N. 49 N. 112 II.VV. PARTECIPANTI - convegni: nazionale ii.vv. ascolti piceno - regionali ii.vv. fiesole - tematico esercitazioni cervinara - weab napoli - giornata mondiale del diabete - giornata full immersion settore tossicodipendenza e aids - pillola del giorno dopo - 2° congresso biologico del sannio - assistenza domiciliare al paziente con dolore - inglese per corrispondenza - informativo d.i.u. - laparoscopia - oncologia - asma - prevenzione tumori - urologia - assist alitalia - volontariato a latina - ostetricia - storia della c.r.i. - medicina delle catastrofi aggiornamento - assistenza ai profughi - aggiornamento bls.

CORSI AGGIORNAMENTO XI° CENTRO MOBILITAZIONE

N. 83 N. 186 II.VV. PARTECIPANTI convegni: approccio con l'ammalato associazione acos - salute infantile e politica sanitaria asl - il potere dell'umanità' e la forza dei volontari - topografia - osteoporosi - formazione quadri bari nazionale ii.vv. ascolti p. - regionali ii.vv. fiesole - riunioni di lavoro xi° c.m. - formazione quadri dirigenti cri - medicina omeosinergetica - affido ed adozioni - immigrati albanesi - corso formazione sull'eta' anziana - linee guida in sterilizzazione - fecondazione assistita - diffusione bls e d.p. - parto in emergenza - seminario corsi allieve ii.vv. bologna - dibattito: la legalita' e' anche moralita' - precursori della cri a monopoli - le sfide umanitarie del 3° millennio - nuovi scenari geostrategici nuovo strumento militare - programmazione e gestione dei piani d'intervento sanitario nelle maxi emergenze catastrofiche - n.a.t.o.: sue prospettive nel terzo millennio, la componente navale del sud europa - l'olocausto di cefalonia - la cri con i giovani del terzo millennio cultura della legalita' - emergenza sangue e razionalizzazione della raccolta - la musicoterapia oggi: esperienze a confronto - il trapianto del rene educazione alla donazione - esperienze a confronto 2001 anno internazionale del volontariato - anlaids/aids - le giornate mediche sull'ipertensione arteriosa - incontro/dibattito: una nuova guerra un passo indietro - prevenzione tumori - regionale p.c. - prevenzione e cura delle malattie infettive - la prevenzione visiva in eta' pediatrica - dibattito - malattia e dolore: un binomio inscindibile - una voce senza tempo in un'impotenza voce - attualita' e prospettive nella lotta ai tumori - aggiornamenti: istruttori p.c. - monitori e capo monitori - assist alitalia.

CORSI AGGIORNAMENTO XII° CENTRO MOBILITAZIONE

N. 17 N. 55 II VV. PARTECIPANTI - convegni: nazionale ii.vv. ascolti piceno - regionale ii.vv. fiesole - ostetricia e ginecologia - gestione e qualita' medicina nucleare - seminario sanita' donazione sangue - famiglia salute tecnologia - seminario cardiocirurgico - internazionale ufficio ricerche - istruttori diu - aggiornamenti: diu - p.s. e 118 - monitori -

CORSI AGGIORNAMENTO XIV° CENTRO MOBILITAZIONE

N. 19 N. 48 II.VV. PARTECIPANTI convegni: tavola rotonda riabilitazione per mezzo del cavallo - seminario nuovo piano studi bologna - nazionale ii.vv. ascolti p. - regionali ii.vv. fiesole - giornata delle allergie - giornata delle osteoporosi - sulla morte cardiaca - gestione del campo operatorio - assistenti alitalia - agg. monitori - il volontariato nel mondo della salute e della sofferenza - alcoolismo e disagio giovanile - evoluzione professione infermieristica - formazione operatori sanitari - 20° congresso nazionale patologia apparato digerente - responsabilita' infermieristiche - universita': salone dello studente orientamento agli studi - gestione procedure diagnostiche terapeutiche - seminario: famiglia e prevenzione delle devianze giovanili - formazione operatore psicopedagogico.

COMITATO NAZIONALE FEMMINILE

Nel 2001 il Comitato Nazionale Femminile come di consueto ha svolto la propria attività in maniera determinante per la realizzazione dei compiti istituzionali che le sono stati affidati, conseguendo risultati molto incisivi grazie alla sensibilità, alla preparazione umanitaria e all'esperienza delle Volontarie del Comitato Nazionale Femminile.

Oggi la Componente conta quasi 35.000 iscritte distribuite nel territorio che prestano la loro opera gratuitamente e a cui è affidato il compito del reperimento dei fondi.

Le Volontarie del Comitato Nazionale Femminile organizza manifestazioni rivolte alla predetta raccolta per finanziare progetti preventivamente individuati. L'acquisto del materiale di assistenza di prima necessità rappresenta l'obiettivo da raggiungere per coloro che si occupano di assistenza domiciliare o presso strutture sanitarie spesso carenti. Questa Componente per l'anno 2001 ha speso circa 100 milioni per l'acquisto di materiale di assistenza da distribuire alle Presidenti che ne hanno fatto richiesta, ma soprattutto per rifornire il magazzino di materiale da distribuire in caso di emergenza.

Le iniziative sono state volte a favore delle categorie più deboli:

a favore delle ragazze madri, l'assistenza agli extracomunitari, servizio di tele soccorso, ippoterapia, assistenza ai carcerati, agli anziani, ai malati di aids.

Numerosi contributi sono stati assegnati a varie Sezioni Femminili che hanno svolto attività particolari:

Sezione Femminile Velletri per assistenza famiglie indigenti

Sezione Femminile Enna per l'attuazione del progetto oltre le sbarre presso la casa circondariale di Enna

Sezione femminile Gorizia per l'assistenza agli extracomunitari

Sezione femminile Bresso per l'assistenza ai bambini disabili per l'attuazione di una linea telefonica riservata agli anziani (telefono argento)

Sezione Femminile Gavorrano per assistenza agli anziani, ai bambini di Chernobyl e agli extracomunitari

Sezione Femminile di Anzio per assistenza profughi albanesi, serbi ed altri

Sezione Femminile di Tagliacozzo per l'acquisto di legna, indumenti pesanti, viveri ecc.

Sezione Femminile di Crema per il progetto di assistenza a un gruppo di bambini Bielorusi che necessitano di cure continuative specifiche

Sezione Femminile Caltanissetta per il progetto assistenza quartieri a rischio, carceri, comunità terapeutiche di disabili mentali

Sezione Femminile Novi Ligure per il progetto anziani, assistenza ai minori e progetto anziani

Sezione Femminile Siracusa per la normale assistenza e per l'acquisto di biglietti aerei e ferroviari che permettano di raggiungere ospedali o luoghi di cura sia in Italia che all'estero

Sezione Femminile Albenga per l'attività assistenziale che ha subito un rallentamento in seguito all'alluvione

Sezione Femminile di Taranto per ripristinare l'attività della Sezione Femminile perchè la comunità tarantina e quella della provincia non debbano essere private di una struttura purtroppo carente in seguito ai noti eventi

Sezione Femminile Grosseto per la gestione del centro di ippoterapia
Sezione Femminile di Siena per il progetto banca della placenta
Sezione Femminile di Benevento per il progetto detenuti
Sezione Femminile di Genova per l'assistenza alle famiglie del nuovo centro di ospitalità di Genova
Sezione Femminile Foggia per il centro di accoglienza di Borgo Mezzanone
Sezione Femminile Savona per la gestione dell'ambulatorio dove operano le volontarie del C.N.F.

La frequenza di corsi base di primo soccorso per una maggiore qualificazione della Componente, avviene nella sede di appartenenza delle Presidenti delle Sezioni, mentre il Comitato Nazionale Femminile ha organizzato un corso informativo amministrativo-contabile per tutte le volontarie, considerato che secondo le norme statutarie fanno parte dei consigli di amministrazione del Comitato Provinciale.

Il corso si è tenuto presso l'Aran park Hotel di Roma e la spesa è stata di L. 33.000.000

Le Volontarie del C.N.F. rappresentano un braccio sociale perfettamente integrato con lo spirito operativo e umanitario dell'Associazione.

ISPETTORATO NAZIONALE VOLONTARI DEL SOCCORSO

L'analisi consuntiva riferita all'anno 2001, è stata caratterizzata da una logica programmatica integrata, che ha consentito da un lato di pervenire, all'individuazione delle attività e dei programmi di azione, e dall'altro di orientare le molteplici richieste di operatività a beneficio della collettività.

Il processo funzionale-operativo adottato nell'anno 2001 ha inciso enormemente sulla crescita esponenziale avvertita all'indomani del commissariamento.

Doveroso è segnalare comunque che il commissariamento avvenuto nel febbraio 2001, ha influito solo temporaneamente sugli aspetti democratici e istituzionali della componente. Infatti sempre nello stesso anno (settembre e dicembre) sono state indette le elezioni per il rinnovo dei vertici regionali e nazionali della componente, riconsegnando così la democraticità alle cariche regolamentari.

E' un esempio Infatti, che il programma scelto dalla componente e condiviso a livello nazionale, si sia rivelato lungimirante poiché improntato sulla responsabilità di una logica unitaria finalizzata alla realizzazione di interventi utili all'espletamento delle attività di carattere tecnico-formativo.

Pertanto il percorso gestionale, in stretta coerenza con il ciclo di vita programmato, è stato sottoposto, in rapporto costi-obiettivi, a verifica in quanto ad efficacia, efficienza ed economicità, valutazioni indispensabili per garantire il grado di soddisfacimento dei bisogni e dei servizi erogati.

La pianificazione delle attività, — stante l'indirizzo ed il coordinamento di spertanza del vertice — così come l'ottimizzazione delle risorse umane assegnate, è stata decisionale. Vere e proprie previsioni quali-quantitative, hanno risposto al bisogno di assegnazione nell'ambito dell'ufficio, con mansioni ed incarichi specifici, in rapporto alle responsabilità assegnate ed alle capacità di ognuno.

L'ufficio di segreteria dell'ispettorato nazionale VDS nell'anno 2000 era costituito da n. 3 unità nell'anno 2001 è passato a n. 6 unità, tutti dipendenti civili. La distribuzione dei carichi di lavoro è stata assegnata con nota n. INVDS 1302 del 23.03.01.

La consistenza numerica delle pratiche va dal numero INVDS/000002/01 al INVDS/0006317/01 del 28.12.01.

Le missioni effettuate dal personale dipendente nell'anno 2001 sono state n. 11 missioni, mentre n. 26 sono state quelle relative al personale volontario sia in Italia che all'estero.

Incisiva e determinante in alcuni casi è stata l'operatività strumentale, l'ufficio dispone di n. 6 postazioni informatiche di lavoro, tutte dotate di software di rete e collegamento internet.

I sistemi software automatici di elaborazione dati, hanno occupato ed occupano uno spazio sempre maggiore nell'attività quotidiana, in particolare nella gestione delle informazioni di interesse generale in grado di orientare i flussi informativi in tempo reale, che diversamente costituirebbero un onere dispendioso per l'Ente; obiettivo principe dell'elaborazione elettronica dei dati è legato al perseguimento dei fini istituzionali ed al superamento dello scambio di informazioni cartacee.

In dati d'ingresso connessi alle risorse strumentali hanno evidenziato le capacità ed in qualche caso il limite delle stesse, in quanto non tutti gli utenti possono disporre delle comunicazioni via cavo.

La gestione finanziaria nell'anno 2001, è stata espletata in funzione delle risorse stanziante.

L'attività amministrativa delle spese è stata assicurata ed organizzata nel pieno rispetto delle disposizioni del regolamento di contabilità ed amministrazione, con l'utilizzo di tutte risorse ad esso assegnate; il perfezionamento ed il controllo degli atti è stato esercitato dai soggetti preposti dalla P.A. all'esercizio di tali funzioni.

L'Ispektorato nazionale Vds ha potuto raggiungere tutti gli obiettivi grazie ad un sistema di contabilità analitica (vedi assemblee regionali Veneto, Abruzzo, Umbria, Campania, Puglia) e all'adozione di alcune ed opportune misure correttive, (quali quelle indicate nella seconda variazione di bilancio di cui alla nota INVDS/5207 del 18.10.01) operazione che è stata in grado di garantire il livello di realizzazione degli obiettivi.

Le regioni interessate, sono state: Toscana, Piemonte Lazio, Sicilia Abruzzo, Calabria, Emilia Romagna, P.A. Trento.

Il contributo delle Unità periferiche è stato determinante per il supporto amministrativo.

La gara nazionale di "soccorso organizzato" effettuata a Baveno — Piemonte dal 15 al 17 giugno, è stata una delle tante iniziative promosse a livello nazionale dalla componente, ed ha rappresentato e rappresenterà un osservatorio costante di esperienze socio-sanitarie per i Volontari del Soccorso.

Ricordiamo anche la gara nazionale di "primo soccorso" tenutasi ad Assisi dal 21 al 23 settembre, con il supporto amministrativo del Comitato Regionale CRI dell'Umbria, e conclusasi con i consensi ed apprezzamenti per l'organizzazione ma soprattutto per l'opportunità che la gara è in grado confronto le varie di tecniche di soccorso considerate all'avanguardia, ospite straniera fuori gara è stata la squadra Spagnola in rappresentanza della Società nazionale medesima.

Il forte impegno finanziario profuso nei confronti dei volontari della Sardegna è stato voluto per superare i livelli di standardizzazione e rendere più competitiva, sul piano nazionale, l'esperienza volontaristica degli stessi, usciti finalmente da un lungo isolamento ed essere inseriti nei circuiti nazionali di aggiornamento.

Anche qui dobbiamo confermare l'impegno del Comitato Provinciale CRI di Oristano, il quale ha supportato a livello amministrativo tutte le incombenze.

Tre sono state le pubblicazioni nell'anno 2001 di cui due brochure (Baveno-Assisi) ed una stampa sul D.I.U. dal titolo "Genesi e sviluppo della CRI".

Il funzionamento della Componente nonché l'entità delle somme erogate, sono state calcolate tenendo conto della consistenza e tipologia delle attività svolte, dal numero dei gruppi distribuiti sul territorio nazionale e delle loro iniziative promosse a livello locale, provinciale, regionale e nazionale.

Al riguardo bisogna sottolineare che nell'ambito delle componenti volontaristiche i Volontari del soccorso rappresentano la componente della Croce Rossa italiana più numerosa in servizio attivo.

Distribuiti capillarmente su tutto il territorio nazionale, sono organizzati in oltre 1090 gruppi ed operano disponendo di mezzi e materiali.

La direzione delle attività è assicurata dall'Ispettore Nazionale, da due Vice Ispettori Nazionali e da un organo collegiale (consiglio nazionale) composto dagli ispettori di ciascuna regione, tutti democraticamente eletti.

Grazie ad una crescita numerica e qualitativa, avvenuta gradualmente negli ultimi anni è stato possibile potenziare e rendere più efficaci le attività di servizio di P.S.T.I., protezione civile, l'educazione sanitaria, D.I.U., approvvigionamento formazione quadri, simulatori, truccatori informatica, le attività speciali, l'immagine, socio assistenziali, l'opera svolta dai delegati internazionali nelle zone di conflitto (Kosovo e Albania) e tutte le azioni umanitarie e di soccorso alle quali concorrono i circa 85.000/90.000 volontari.

La realizzazione di n. 5 corsi di aggiornamento sulle materie di pubblico interesse, per i consiglieri regionali e provinciali, e quelle di carattere tecnico-formativo per delegati tecnici, hanno contribuito alla crescita della componente, (vedi corsi formazione quadri a Jesolo, e Castiglione delle Stiviere ecc) gli uni operando sulle responsabilità di gestione della cosa pubblica, gli altri nell'assicurare quotidianamente un servizio di volontariato pubblico di qualità oltre che di quantità.

Le materie oggetto dei corsi sono state illustrate da esperti docenti

L'ispettorato Nazionale nell'anno 2001 ha assicurato anche, per il tramite del Servizio Provveditorato l'approvvigionamento delle divise dei Volontari dei Volontari del Soccorso.

DONATORI DI SANGUE

La componente "Donatori di Sangue" della Croce Rossa Italiana è stata ufficialmente riconosciuta con la promulgazione dello Statuto dell'Associazione avvenuta nel 1997 e solo con l'approvazione del Regolamento della Componente e del Regolamento Elettorale avvenuta con O.C. n. 5319 del 03.12.1997 sono state disciplinate l'attività e l'organizzazione dei Donatori.

Tra i compiti istituzionali peculiari della Componente, in aggiunta a quelli che vedono coinvolti i Donatori in qualità di Volontari della Croce Rossa, si annoverano la promozione al dono del sangue e degli emoderivati e l'organizzazione dei Donatori nel pieno rispetto della legge n. 107 del 4 maggio 1990.

In tale situazione un notevole sforzo, anche in considerazione delle ridottissime risorse economiche messe a disposizione, è stato compiuto per dotare la Componente di una propria struttura e di una propria organizzazione interna al fine di consentire di affrontare al meglio le delicate problematiche tipiche di una Componente di recente costituzione e con peculiari compiti.

Per gettare le basi per il futuro assetto e tentare di dettare le linee di sviluppo dei Donatori dopo le elezioni dei Delegati Regionali D.S. (figura di nuova istituzione) avvenuta nel 2000, ai sensi dell'art. 15 del Regolamento Nazionale della Componente nei giorni 7 e 8 settembre 2001 è stata convocata la prima Assemblea Nazionale D.S. nel corso della quale sono state svolte le elezioni dei Vertici Nazionali con la conseguente nomina della D.ssa TORRESI quale Delegato Nazionale e la nomina dei tre Vice Delegati Nazionali.

Il rinnovo delle cariche nazionali dei Donatori di Sangue ha portato inevitabili riassetamenti nell'attività della Componente sia a livello di gestione finanziaria che per quanto riguarda la struttura e l'organizzazione interna, comunque continuando a registrare un costante incremento del numero di Gruppi Donatori Sangue sul territorio nazionale, in modo particolare nell'anno 2001 (superato abbondantemente quota 100).

A supporto delle attività promozionali sono state contattate alcune agenzie pubblicitarie nazionali per la preparazione di un nuovo logo dei Donatori di Sangue, un nuovo slogan pubblicitario da inserire nei manifesti e negli spot pubblicitari ed infine un nuovo disegno per due importanti manifesti pubblicitari al fine di promuovere ed incrementare le donazioni di sangue e di ecomponenti.

Sono stati organizzati una serie di incontri e seminari a livello locale, regionale e nazionale per promuovere il dono del sangue, per incrementare il numero dei donatori e rilanciare l'immagine della Componente (progetto "Braccia Tese" ed il Convegno D.S. tenutosi a Viterbo). Tali iniziative hanno portato un notevole ritorno in termini di immagine e di raccolta sangue.

Nell'anno 2001, il Delegato Nazionale dei Donatori di Sangue, ha partecipato, in veste ufficiale a numerosi Congressi, Manifestazioni ed Incontri organizzati dai Gruppi locali della Componente o dalle altre Componenti Volontaristiche della C.R.I. (X° Congresso Nazionale dei Pionieri).

Si comunica sin d'ora che questa Componente, vista la continua crescita dei Gruppi Donatori di Sangue sul territorio e la nuova struttura venutasi a creare, anche con le elezioni dei Vertici Nazionali D.S. nel 2002, è intenzionata ad impegnare l'intera somma che è stata assegnata in sede di bilancio di previsione.

ISPETTORATO NAZIONALE PIONIERI

In attuazione del programma di attività formulato per l'anno 2001 (nota INP-1621/01 del 16 agosto 2000), questo Ispettorato ha provveduto ad organizzare, direttamente o per il tramite degli Ispettorati Regionali Pionieri numerose attività sia a carattere nazionale che a carattere regionale.

Per l'organizzazione dei vari progetti è stato impiegato personale di Componente in possesso di peculiari capacità tecniche, specifiche per il settore di attività sviluppato.

A tale scopo sono stati individuati gruppi di lavoro che hanno fatto riferimento ad organi periferici di Componente (Ispettorati Regionali, Vice Ispettori Nazionali) per la parte amministrativa, e a personale, geograficamente ivi operante, in possesso delle sopradette competenze per la parte tecnico-operativa.

Per il conseguimento di questo obiettivo sono stati erogati specifici finanziamenti per i vari settori di attività (Attività Emergenze: AL; Attività Sanitarie: AS; Attività per i Giovani: ApG; Attività Socio Assistenziali: ASA; Attività Internazionali: AI; Educazione alla Pace: EAP; Consulente Giuridico: CG; Centro Servizi: CS) agli Ispettorati Regionali Pionieri Lombardia, Lazio, Sicilia e Marche ed ai Vice Ispettorati Nazionali Pionieri Nord, Sud e Centro.

Per il funzionamento degli Ispettorati Regionali Pionieri sono stati inoltre erogati fondi definiti di "base" o "ordinari" finalizzati alla copertura delle spese per i trasferimenti degli Ispettori Regionali in occasione dei Consigli Nazionali (diversificati in rapporto alla distanza della regione di residenza da Roma), alla copertura delle spese per i trasferimenti in ambito regionale ai fini del coordinamento delle attività dei Gruppi dipendenti e per la copertura delle spese di organizzazione di attività a carattere formativo, o applicativo sperimentale, di natura prettamente regionale.

Si è provveduto, inoltre, direttamente all'acquisizione di materiale per l'equipaggiamento del personale che è stato già parzialmente distribuito ai vari Ispettorati Regionali Pionieri o sarà successivamente distribuito, nel corso del 2002 al termine delle procedure di fornitura.

Sempre in modo diretto si è proceduto all'acquisizione di materiale per lo sviluppo delle attività dirette ai Giovanissimi, allo scopo di adeguare i materiali alle nuove metodologie applicative in corso di sviluppo, in linea con quanto previsto in sede di programmazione, e per la successiva distribuzione alle unità periferiche.

Tra le principali iniziative organizzate nel corso dell'anno rivestono particolare importanza i due incontri di formazione per Ispettori di Gruppo e Provinciali organizzati a febbraio 2001, per gli Ispettori delle regioni del sud Italia, e a dicembre 2001 per tutti gli Ispettori di Gruppo e Provinciali d'Italia. Nei due incontri sono stati trattati, con livelli diversi e progressivi di approfondimento, tematiche di carattere gestionale ed amministrativo con particolare riguardo per il ruolo del "volontario amministratore". Gli incontri hanno visto la produttiva presenza di vari Dirigenti dei Servizi del Comitato Centrale CRI e di alcuni Presidenti di Comitato Provinciale e Regionale che hanno riportato un sunto delle esperienze gestionali, maturate nel corso degli ultimi anni, a seguito della profonda trasformazione dell'Ente successiva all'approvazione del nuovo Statuto.

All'incontro nazionale di Montésilvano è stata inoltre presente una rappresentante della Croce Rossa Giovanile Finlandese che ha illustrato le modalità operative della società consorella agli Ispettori intervenuti, per favorire una maggiore conoscenza reciproca ed intensificare lo scambio di iniziative ed esperienze maturate in contesti diversi ma finalizzate a medesimi intenti assistenziali e formativi.

Sempre allo scopo di una maggiore integrazione e coordinamento con i programmi di attività e le modalità operative delle altre strutture giovanili delle società europee consorelle, una delegazione della Componente ha preso parte all'incontro dei Direttori delle strutture giovanili organizzato a Budapest nell'aprile 2001.

È stato organizzato nel mese di aprile un importante incontro formativo per gli operatori del settore ApG che ha visto la partecipazione di numerosi volontari provenienti da tutte le regioni, e che ha fatto da apripista ad una serie di iniziative che saranno sviluppate nel corso del 2002 per lo sviluppo di maggiore professionalità operativa nel settore.

È stata attivata la "segreteria nazionale Educazione alla Pace" che costituirà da punto di riferimento per i Gruppi ai fini dell'acquisizione di materiale ed informazioni relative all'attività, fungendo al contempo da centro di raccolta e scambio di materiali ed informazioni in senso inverso (periferia-centro) per una successiva rianalisi e ridistribuzione di materiali ed esperienze.

Per tutti i settori di attività, come programmato in fase di previsione, sono stati incrementati i momenti di incontro tra i DTR di settore al fine di garantire l'omogenea organizzazione e sviluppo delle attività su tutto il territorio nazionale, nonché consentire lo scambio delle esperienze operative locali, per una ottimizzazione degli sforzi organizzativi e sperimentali di settore.

Per quanto attiene il settore "Attività Internazionali" è stato dato particolare rilievo alla diffusione capillare dei contenuti operativi della "strategia 2010" con l'approntamento di materiale informativo e l'organizzazione di incontri e dibattiti a vari livelli operativi (nazionali, regionali e locali). È stata inoltre curata ed avviata la realizzazione di materiale promozionale da utilizzare in occasione della partecipazione od organizzazione di attività a carattere soprannazionale.

Per le Attività d'Emergenza sono stati organizzati più momenti formativi e di esperimento pratico suddivisi per varie macroaree: Nord, Centro e Sud. Frequente è stato l'abbinamento tra momenti formativi specifici per il settore e momenti formativi interdisciplinari (attività emergenza-attività sociali, attività emergenza-attività per i giovani, attività emergenza-educazione sanitaria).

È stata inoltre organizzata la 23ª edizione del campo addestrativo ed operativo denominato "Manovra Parco Nazionale". Durante l'attività sono stati numerosissimi gli interventi di assistenza sanitaria garantiti ai turisti, sia sui sentieri del parco, mediante squadre appiedate, sia con mezzi di soccorso e trasporto infermi idonei alla natura montuosa del territorio. Nel corso del campo sono stati inoltre curati momenti formativi sulle attività di diffusione del DIU, Attività Socio-Assistenziali e Protezione della salute e dell'ambiente.

Sempre in linea con la programmazione presentata per l'anno 2001, per il settore Attività Sanitarie sono stati organizzati vari momenti formativi e sono stati approntati materiali didattico divulgativi per la successiva distribuzione alla periferia.

In prosecuzione con quanto già realizzato nel corso dei precedenti esercizi finanziari si è proceduto alla erogazione di ulteriori fondi per il completamento dell'acquisto di apparecchiature informatiche per gli Ispettorati Regionali Pionieri del sud Italia.

Continua e capillare è stata inoltre la presenza dei Pionieri nei contesti operativi di tutte le unità periferiche di Croce Rossa grazie anche al continuo e attento coordinamento garantito dagli Ispettorati Regionali e Provinciali Pionieri.

**RENDICONTO FINANZIARIO
PER CAPITOLO DELL'ESERCIZIO 2001**

ENTRATE

XIV LEGISLATURA — DISEGNI DI LEGGE E RELAZIONI — DOCUMENTI

CAPITOLO		GESTIONE DI COMPETENZA									
Codice c.		PREVISIONI				SOMME ACCERTATE			DIFFERENZE RISPETTO ALLE PREVISIONI		
		INIZIALI	VARIAZIONI		DEFINITIVE (4+5-6)	RISCOSE	RIMASTE DA RISCOVOTERE (9-8)	TOTALI ACCERTATI (8+9)	IN PIU' (10-7)	IN MENO (7-10)	
			IN AUMENTO (7-4)	IN DIMINUZIONE							
4	5	6	7	8	9	10	11	12			
TITOLO I											
ENTRATE CONTRIBUTIVE											
Categoria I											
ALIQUOTE CONTRIBUTIVE A CARICO DEI DATORI DI LAVORO E/O DEGLI ISCRITTI											
101010	Tasse e contributi	800.000.000			800.000.000						800.000.000
Totale Categoria I		800.000.000			800.000.000						800.000.000
Categoria II											
QUOTE PARTECIPAZIONE DEGLI ISCRITTI ALL'ONERE DI SPECIFICHE GESTIONI											
102010	Quote di esenzione alla Croce Rossa Italiana - Giovanile										
Totale Categoria II											
Totale Titolo I		800.000.000			800.000.000						800.000.000
TITOLO II											
ENTRATE DERIVANTI DA TRASFERIMENTI CORRENTI											
Categoria III											
TRASFERIMENTI DA PARTE DELLO STATO											
203010	Contributi dello Stato	257.996.000.000	32.030.000.000		290.026.000.000	290.026.000.000		290.026.000.000			
Totale Categoria III		257.996.000.000	32.030.000.000		290.026.000.000	290.026.000.000		290.026.000.000			
Categoria VI											
TRASFERIMENTI DA PARTE DI ALTRI ENTI DEL SETTORE PUBBLICO											
206010	Contributi e concessi erogati da Enti pubblici										
Totale Categoria VI											
Totale Titolo II		257.996.000.000	32.030.000.000		290.026.000.000	290.026.000.000		290.026.000.000			
TITOLO III											
ALTRE ENTRATE											
Categoria VII											
ENTRATE DERIVANTI DALLA VENDITA DI BENI E DALLA PRESTAZIONE DI SERVIZI											
307010	Proventi derivanti dal servizio di pronto soccorso e trasporto infermi										
307020	Proventi derivanti dal servizio di pronto soccorso sanitario stradale										
307030	Rette di ricovero e di degenza nelle istituzioni sanitarie										
307040	Rette di ricovero in colonie estive										
307050	Proventi ambulatoriali										
307060	Proventi per cessione di sangue e derivati e di materiali transfusionali	13.277.720.000			13.277.720.000	469.004.130	10.685.390.574	11.454.394.704			1.823.325.296
	Proventi derivanti dalla vendita di materiale e di carta da macero ceduti da Amministrazioni pubbliche, da Enti e da privati										
307070	Proventi derivanti dalla vendita di agende e calendari	200.000.000		61.334.034	138.665.966	43.866.966	94.874.000	138.740.966			138.665.966
	Proventi derivanti da prestazioni infermieristiche rese ad Enti Ospedalieri in base a convenzioni	3.000.000.000			3.000.000.000	228.571.500	2.181.301.500	2.419.873.000			589.127.000
307010	Realizzi per cessione di materiale fuori uso di proprietà della C.R.I.										
307110	Entrate per cessioni di uniformi alle Infermiere Volontarie		20.124.364		20.124.364	22.390.664		22.390.664			20.124.364
	Entrate derivanti dalla vendita di periodici e delle inserzioni pubblicitarie edite sugli stessi	1.600.000.000			1.600.000.000	1.269.321.694		1.269.321.694			330.678.306
307120	Entrate derivanti dalla vendita di pubblicazioni sulla educazione socio-sanitaria e per la protezione civile	110.000.000			110.000.000	119.195.374		119.195.374			110.000.000
	Entrate derivanti dalla vendita di sussidi didattici per corsi di educazione socio-sanitaria	25.000.000			25.000.000	800.000		800.000			24.200.000
307150	Proventi scatti laboratoristici	3.600.000.000			3.600.000.000	1.435.283.445	1.644.808.175	3.080.091.620			519.908.380
307160	Proventi museo Castiglione delle Stiviere	16.000.000			16.000.000	20.894.000		20.894.000			16.000.000
	Proventi derivanti dall'impiego di servizi di organizzazione e gestione di attività di salvataggio in acqua										
Totale Categoria VII		21.828.720.000	20.124.364	61.334.034	21.787.510.330	3.619.327.773	14.908.374.249	18.525.702.022			3.281.608.390
Categoria VIII											
REDDITI E PROVENTI PATRIMONIALI											
308010	Affitti di immobili										
308020	Interessi e proventi su titoli a reddito fisso										
308030	Interessi attivi su depositi a conto corrente		765.408		765.408	765.408		765.408			
308040	Dividendi ed altri proventi su titoli azionari										
Totale Categoria VIII			765.408		765.408	765.408		765.408			
Categoria IX											
POSTE CORRETTIVE E COMPENSATIVE DI SPESE CORRENTI											
309010	Assicurazioni e premi	30.000.000	1.046.291.963		1.076.291.963	1.021.871.291	1.018.497.850	2.041.469.150			1.076.291.963
309020	Ricarico e rimborso diversi	625.000.000			625.000.000	182.000.000	590.000.000	772.000.000			625.000.000
	Contributi e concessi degli OO.PP. in conto acquisti ambulatoriali										
	Ricarico o rimborso di oneri di personale militare in servizio temporaneo destinato a compiti civili presso gli OO.PP. della C.R.I.	11.517.000.000			11.517.000.000	1.538.872.509	9.256.761.264	10.797.633.773			719.366.227
Totale Categoria IX		12.172.000.000	1.046.291.963		13.218.291.963	2.742.643.800	10.868.259.123	13.611.102.823			13.218.291.963
Categoria X											
ENTRATE NON CLASSIFICABILI IN ALTRE VOCI											
310010	Obbligazioni, prestiti, emessi non vincolati		244.198.268		244.198.268	244.198.268		244.198.268			
310010	Obbligazioni di terzo per soccorsi ed assistenza in caso di calamità										
310020	Fondi provenienti dalla diffusione delle marche di pubblicità	1.000.000			1.000.000						1.000.000
310030	Fondi raccolti in occasione delle giornate della C.R.I.										
310040	Entrate derivanti da manifestazioni varie e dalla vendita di materiale di propaganda	151.000.000			151.000.000						151.000.000
310050	Entrate eventuali	250.000.000			250.000.000	139.933.362	329.697.209	488.630.571			250.000.000
Totale Categoria X		402.000.000	244.198.268		646.198.268	384.131.630	329.697.209	712.828.839			646.198.268
Totale Titolo III		34.402.720.000	1.311.380.033	61.334.034	35.652.785.969	6.747.068.611	26.103.270.581	32.850.399.192			2.802.366.777
TOTALE ENTRATE CORRENTI		34.402.720.000	1.311.380.033	61.334.034	35.652.785.969	6.747.068.611	26.103.270.581	32.850.399.192			2.802.366.777

XIV LEGISLATURA — DISEGNI DI LEGGE E RELAZIONI — DOCUMENTI

GESTIONE RESIDUI ATTIVI						GESTIONE DI CASSA							TOTALE DEI RESIDUI AL TERMINE DELL'ESERCIZIO (9+15)
RESIDUI INIZIO ESERCIZIO	RISCOSSI	RIMASTI DA RISCOUTERE (16-14)	TOTALI (14+15)	VARIAZIONI		PREVISIONI	VARIAZIONI		DEFINITIVE (19+20-21)	RISCOSSIONI	DIFFERENZE RISPETTO ALLE PREVISIONI		
				IN PIU' (16-15)	IN MENO (16-15)		IN AUMENTO	IN DIMINUIZIONE			IN PIU' (23-22)	IN MENO (23-22)	
13	14	15	16	17	18	19	20	21	22	23	24	25	26
						800.000.000			800.000.000				800.000.000
						800.000.000			800.000.000				800.000.000
28.200	28.200		28.200							28.200		28.200	
78.200	28.200		78.200							28.200		28.200	
28.200	28.200		28.200			800.000.000			800.000.000	28.200		28.200	800.000.000
89.242.856.127	15.418.236.000	73.624.630.127	89.242.856.127		1.236.000.000	257.996.000.000	32.030.000.000		290.026.000.000	305.444.236.000	15.418.236.000		73.624.630.127
89.242.856.127	15.418.236.000	73.624.630.127	89.242.856.127		1.236.000.000	257.996.000.000	32.030.000.000		290.026.000.000	305.444.236.000	15.418.236.000		73.624.630.127
2.406.573.394	100.000.000	2.306.573.392	2.406.573.394							100.000.000	100.000.000		2.306.573.392
2.406.573.394	100.000.000	2.306.573.392	2.406.573.394							100.000.000	100.000.000		2.306.573.392
91.649.439.521	15.518.236.000	76.131.203.519	91.649.439.521		1.238.000.000	257.996.000.000	32.030.000.000		290.026.000.000	305.544.236.000	15.518.236.000		76.131.203.519
23.496.058		23.496.058	23.496.058										23.496.058
69.202.449.086	2.062.114.337	67.140.334.749	69.202.449.086		127.697.960	16.000.000.000			15.000.000.000	2.531.118.467		12.458.881.530	78.125.725.322
330.395.672	14.089.034	316.296.638	330.395.672			200.000.000		61.234.094	138.665.966	57.866.000		80.699.966	411.170.638
3.511.963.000	1.382.174.000	2.129.789.000	3.511.963.000			3.000.000.000			3.000.000.000	1.620.745.500		1.378.254.500	4.311.090.500
169.625	169.625		169.625			1.600.000.000		20.124.364	20.124.364	22.560.489		2.436.126	
						1.600.000.000			1.600.000.000	1.269.321.694		330.678.306	
177.450	177.450		177.450			110.000.000			110.000.000	119.372.824		9.372.824	
6.254.568.625	1.074.576.957	5.180.191.668	6.254.568.625		5.384.060	4.000.000.000			4.000.000.000	2.509.660.402		1.490.339.598	6.824.999.843
						16.000.000			16.000.000	20.894.000		4.894.000	
78.323.219.716	4.533.111.603	74.790.108.113	78.323.219.716		132.482.040	23.951.000.000	20.124.364	61.234.094	23.905.790.330	8.152.439.276	16.782.949	15.774.053.903	89.696.482.362
289.665.018	38.519.287	251.165.732	289.665.018			200.000.000			200.000.000	38.519.287		161.480.713	251.165.732
67.420	67.420		67.420							67.420		67.420	
2.040.991	2.040.991		2.040.991				765.408		765.408	2.806.399		2.040.991	
291.783.430	40.627.698	251.165.732	291.783.430			200.000.000	765.408		200.765.408	41.393.106	2.106.411	161.480.713	251.165.732
5.250.000		5.250.000	5.250.000										5.250.000
5.317.300.169	74.847.596	5.242.452.573	5.317.300.169		136.048.457	50.000.000		1.046.291.963	1.096.291.963	1.096.918.887	626.924		6.261.850.432
1.006.000.000	439.892.000	566.007.999	1.006.000.000			700.000.000			700.000.000	621.992.000		78.007.997	1.156.007.997
32.464.415.653	4.751.674.107	27.712.741.545	32.464.415.653		2.349.592.667	11.517.000.000			11.517.000.000	6.290.546.616		5.226.453.384	36.971.502.810
38.792.965.822	5.266.613.706	33.526.352.116	38.792.965.822		2.488.642.124	12.267.000.000		1.046.291.963	13.313.291.963	8.009.457.506	626.924	5.304.461.381	44.394.611.238
15.000.000		15.000.000	15.000.000					244.188.266	244.188.266	244.188.266	500.000		15.000.000
500.000	500.000		500.000							500.000			
						1.000.000			1.000.000			1.000.000	
271.075		271.075	271.075										271.075
42.773.355	2.470.000	40.303.355	42.773.355			151.000.000			151.000.000	2.470.000		148.530.000	40.303.355
1.265.267.468	9.620.433	1.255.647.035	1.265.267.468			500.000.000			500.000.000	149.753.795		350.246.205	1.584.144.244
1.323.811.898	12.798.433	1.311.021.465	1.323.811.898			652.000.000	244.188.266		896.188.266	396.822.063	500.000	495.776.205	1.838.718.674
118.731.780.866	9.853.143.440	109.878.647.426	118.731.780.866		2.618.124.164	37.070.000.000	1.211.380.000	61.334.034	38.320.045.969	16.600.212.051	19.638.284	21.739.772.202	135.981.878.007
118.731.780.866	9.853.143.440	109.878.647.426	118.731.780.866		2.618.124.164	37.070.000.000	1.211.380.000	61.334.034	38.320.045.969	16.600.212.051	19.638.284	21.739.772.202	135.981.878.007

XIV LEGISLATURA — DISEGNI DI LEGGE E RELAZIONI — DOCUMENTI

CAPITOLO		GESTIONE DI COMPETENZA											
Codice n.		PREVISIONI					SOMME ACCERTATE			DIFFERENZE RISPETTO ALLE PREVISIONI			
		INIZIALI	VARIAZIONI		DEFINITIVE (4+5-6)	RISCOSE	RIMASTE DA RISCOFIERE (10-9)	TOTALI ACCERTATI (6+9)	IN PIU' (10-7)	IN MENO (7-10)			
			IN AUMENTO (7-4)	IN DIMINUIZIONE									
4	5	6	7	8	9	10	11	12					
TITOLO IV ENTRATE PER ALIENAZIONE DI BENI PATRIMONIALI E RISCOSSIONI DI CREDITI Categoria XI ALIENAZIONE DI IMMOBILI E DIRITTI REALI													
411030	60 Alienazione immobiliare	1 000 000 000			1 000 000 000		386 433 334	386 433 334				613 566 666	
411010	61 Cessioni di diritti reali												
Totale Categoria XI		1.000.000.000			1.000.000.000		386.433.334	386.433.334				613.566.666	
Categoria XII ALIENAZIONE DI IMMOBILIZZAZIONI TECNICHE													
412000	70 Alienazioni di impianti, attrezzature, macchinari e mobili pertinenze												
Totale Categoria XII													
Categoria XIII REALIZZO DI VALORI MOBILIARI													
413000	80 Realizzi di titoli emessi o garantiti dallo Stato e di altri titoli similari												
Totale Categoria XIII													
Categoria XIV RISCOSSIONI DI CREDITI													
414000	90 Ritiro di depositi a garanzia presso terzi												
414010	91 Riscossione di mutui e mutuiati (statali)												
414020	92 Riscossione di crediti diversi												
414030	93 Riscossione quote (traffitte sui prestiti al personale ex art. 59, DPR n. 509/79, per il finanziamento del Fondo Garanzia Prestiti)		6 000 000		6 000 000	7.659.683	1.080.418	8.740.101			6.000.000		
414040	94 Prelevamenti Tesoreria Provinciale dello Stato												
Totale Categoria XIV			6.000.000		6.000.000	7.659.683	1.080.418	8.740.101			6.000.000		
Totale Titolo IV		1.000.000.000	6.000.000		1.006.000.000	7.659.683	387.513.752	395.173.435				610.826.565	
TITOLO V ENTRATE DERIVANTI DA TRASFERIMENTI IN CONTO CAPITALE Categoria XVIII TRASFERIMENTI DA ALTRI ENTI DEL SETTORE PUBBLICO													
518000	100 Donazioni, lasciti ed altre somme ereditate con vincolo di investimento	3.500.000.000			3.500.000.000		3.500.000.000	3.500.000.000					
Totale Categoria XVIII		3.500.000.000			3.500.000.000		3.500.000.000	3.500.000.000					
Totale Titolo V		3.500.000.000			3.500.000.000		3.500.000.000	3.500.000.000					
TITOLO VI ACCENSIONE DI PRESTITI Categoria XIX ASSUNZIONE DI MUTUI													
619000	110 Assunzione di mutui												
Totale Categoria XIX													
Categoria XX ASSUNZIONE DI ALTRI DEBITI FINANZIARI													
620000	120 Altri debiti finanziari												
Totale Categoria XX													
Totale Titolo VI													
TOTALE ENTRATE IN CONTO CAPITALE		4.500.000.000	6.000.000		4.506.000.000	7.659.683	3.887.513.752	3.895.173.435			6.000.000	613.566.666	
TITOLO VII PARTITE DI GIRO Categoria XXII ENTRATE AVENTI NATURA DI PARTITE DI GIRO													
720010	130 Ritenute erariali	30 000 000 000			30 000 000 000	31 886 735 662	15 047 780 920	47 034 516 782			30 000 000 000		
720020	131 Ritenute previdenziali ed assicurative	11 000 000 000			11 000 000 000	13.697.303.732	3.204.837.400	16.902.141.132			11 000 000 000		
720030	132 Ritenute diverse	2 500 000 000			2 500 000 000	2.683.243.218	842.554.144	3 325 797.362			2 500 000 000		
720040	133 Somme destinate a terzi	15 800 000 000			15 800 000 000	6 436.281.502	23 030 500	6 459 312.002				9 341 687 998	
720050	134 Rimborsi di anticipazioni di fondi da parte di Comuni e Scuole	3 000 000 000			3 000 000 000	152 769 720	463 490 521	622.260.241				2.377 730 759	
720060	135 Rimborsi di anticipazioni di fondi da parte di Unioni direttamente amministrate	13 000 000 000			13 000 000 000	3 974 094 062	1 614 271 666	5 588 365 728				7 411 634 272	
720070	136 Partite in conto streghe (gestione servizi delegati)	160 000 000 000			160 000 000 000	46.017.826.764	21.714.869.321	67 732 696 085				92.267 300 815	
720080	137 Somme destinate all'assistenza ai profughi stranieri	1 000 000 000			1 000 000 000	50 467 970	335.098 830	385 566 800				614 433 200	
720090	138 Rimborsi per la gestione del servizio p.s.a. aeronautica	17 000 000 000			17 000 000 000	8 253 724 290	8 827 559 809	17 081 284 099			17 000 000 000		
Totale Categoria XXII		253.300.000.000			253.300.000.000	113.251 447 120	52 079 493 111	164 330 840 231				87 869 056 769	
Totale Titolo VII		253.300.000.000			253.300.000.000	113.251 447 120	52 079 493 111	164 330 840 231				87 869 056 769	
TOTALE ENTRATE		550 998 720 004	33.347.380.008	61.334.040	584.286 765.976	410.032.175.422	82 070 337 453	492.102.512 868				82 162 253 108	

XIV LEGISLATURA — DISEGNI DI LEGGE E RELAZIONI — DOCUMENTI

GESTIONE RESIDUI ATTIVI						GESTIONE DI CASSA							TOTALE DEI RESIDUI AL TERMINE DELL'ESERCIZIO (9+13)
RESIDUI INIZIO ESERCIZIO	RISCOSSI	RIMASTI DA RISCOTTERE (16-14)	TOTALI (14+15)	VARIAZIONI		PREVISIONI	VARIAZIONI		DEFINITIVE (19+20-31)	RISCOSSIONI	DIFFERENZE RISPETTO ALLE PREVISIONI		
				IN PIU' (16-13)	IN MENO (16-13)		IN AUMENTO	IN DIMINUIZIONE			IN PIU' (23-21)	IN MENO (23-21)	
13	14	15	16	17	18	19	20	21	22	23	24	25	26
6 7.102.762.000	2.254.730.000	4.848.032.000	7.102.762.000			1.000.000.000			1.000.000.000	2.254.730.000	1.254.730.000		5.234.465.334
6 7.102.762.000	2.254.730.000	4.848.032.000	7.102.762.000			1.000.000.000			1.000.000.000	2.254.730.000	1.254.730.000		5.234.465.334
12.933.000		12.933.000	12.933.000										12.933.000
12.933.000		12.933.000	12.933.000										12.933.000
25.685.490		25.685.490	25.685.490										25.685.490
575.000	575.000		575.000				6.000.000		6.000.000	8.234.683	2.234.683		1.080.416
26.260.490	575.000	25.685.490	26.260.490				6.000.000		6.000.000	8.234.683	2.234.683		26.765.908
5 7.141.955.490	2.253.305.000	4.886.650.490	7.141.955.490			1.000.000.000	6.000.000		1.006.000.000	2.262.984.683	1.256.984.683		5.274.164.242
3.500.000.000	350.000.000	3.150.000.000	3.500.000.000			3.500.000.000			3.500.000.000	350.000.000		3.150.000.000	6.650.000.000
3.500.000.000	350.000.000	3.150.000.000	3.500.000.000			3.500.000.000			3.500.000.000	350.000.000		3.150.000.000	6.650.000.000
3.500.000.000	350.000.000	3.150.000.000	3.500.000.000			3.500.000.000			3.500.000.000	350.000.000		3.150.000.000	6.650.000.000
68.854.335		68.854.335	68.854.335										68.854.335
68.854.335		68.854.335	68.854.335										68.854.335
68.854.335		68.854.335	68.854.335										68.854.335
10.716.809.825	2.685.305.000	8.105.504.825	10.716.809.825			4.500.000.000	6.000.000		4.506.000.000	2.612.964.683	1.254.964.683	3.150.000.000	11.993.016.577
8.819.466.191	2.906.450.598	5.913.015.593	8.819.466.191			40.000.000.000			40.000.000.000	34.820.186.460		5.106.813.540	20.960.796.513
773.536.302	584.264.456	189.273.846	773.536.302			12.000.000.000			12.000.000.000	14.281.568.168	2.281.568.168		3.394.111.246
564.694.266	370.842.961	193.851.265	564.694.266			3.000.000.000			3.000.000.000	3.054.086.195	54.086.195		1.036.405.429
1.625.006.255	83.134.310	1.541.871.945	1.625.006.255			15.800.000.000			15.800.000.000	6.518.415.812		9.281.584.188	1.564.902.445
5.434.091.244	927.902.638	4.506.188.606	5.434.091.244			4.000.000.000			4.000.000.000	1.080.672.358		2.919.327.642	4.975.679.127
2.674.413.975	1.257.580.623	1.216.833.352	2.674.413.975			15.000.000.000			15.000.000.000	5.331.674.685		9.668.325.315	2.901.105.018
26.019.667.048	9.927.133.302	16.092.533.746	26.019.667.048			160.000.000.000			160.000.000.000	55.944.950.066		104.055.039.934	38.607.403.067
2.872.164.096	1.395.250.521	1.476.913.575	2.872.164.096			1.000.000.000			1.000.000.000	1.445.718.491	445.718.491		1.812.012.405
15.137.919.551	3.910.727.940	11.227.191.611	15.137.919.551			17.000.000.000			17.000.000.000	12.164.452.230		4.835.547.770	20.054.751.420
64.720.960.928	21.463.287.369	43.257.673.559	64.720.960.928			267.800.000.000			267.800.000.000	134.714.734.489	2.781.372.878	135.866.638.369	95.337.166.670
64.720.960.928	21.463.287.369	43.257.673.559	64.720.960.928			267.800.000.000			267.800.000.000	134.714.734.489	2.781.372.878	135.866.638.369	95.337.166.670
286.813.029.340	49.440.000.011	237.373.029.329	286.813.029.340			3.854.124.164	33.347.380.000	61.334.034	601.452.045.569	459.472.175.425	19.576.540.047	161.556.410.591	319.443.366.782

RENDICONTO FINANZIARIO
PER CAPITOLO DELL'ESERCIZIO 2001

SPESE

XIV LEGISLATURA — DISEGNI DI LEGGE E RELAZIONI — DOCUMENTI

CAPITOLO		GESTIONE DI COMPETENZA									
Codice a.			PREVISIONI			SOMME IMPEGGATE			DIFFERENZE RISPETTO ALLE PREVISIONI		
			INIZIALI	VARIAZIONI		DEFINITIVE (4+5-6)	PAGATE	RIMASTI DA PAGARE (10-8)	TOTALI IMPEGGATI (8+9)	IN PIU' (10-7)	IN MENO (7-10)
				IN AUMENTO (7-4)	IN DIMINUZIONE (4-7)						
4	5	6	7	8	9	10	11	12			
SPESA CORRENTE											
Categoria I											
SPESA PER GLI ORGANI DELL'ENTE											
101010	1	Indennità e rimborso spese ai membri degli Organi di Governo	200 000 000	40 000 000		240 000 000	210 065 033	29 473 049	239 558 082		441 918
101020	2	Compensi, indennità e rimborsi ai componenti il Collegio dei Revisori	75 000 000			75 000 000	24 925 519	50 074 481	75 000 000		
101030	3	Spese per l'adempimento dell'incarico del Vice Presidente della Federazione delle Società di Croce Bianca e Mazzatazza Roca	52 000 000	30 000 000		82 000 000	38 170 177	7 839 651	46 009 828		35 980 172
Totale Categoria I			327 000 000	70 000 000		397 000 000	273 180 729	87 387 181	360 567 910		36 432 090
Categoria II											
ONERI PER IL PERSONALE IN ATTIVITA' DI SERVIZIO											
102010	6	Stipendi ed altri assegni fissi al personale civile di ruolo	76 730 000 000	3 604 172 000		80 334 172 000	57 681 318 269	22 652 853 731	80 334 172 000		
102020	7	Stipendi ed altri assegni fissi al personale civile non di ruolo e al personale religioso in servizio presso il Comitato Centrale e Uffici di direzione amministrativa									
102030	8	Stipendi ed altri assegni fissi al personale militare destinato a compiti civili della C.R.I.	24 050 000 000	1 720 000 000		25 770 000 000	18 306 531 852	7 463 468 148	25 770 000 000		
102040	9	Stipendi ed altri assegni fissi al personale militare	15 000 000 000	180 000 000		15 200 000 000	10 265 181 712	4 913 818 288	15 200 000 000		
102050	10	Compensi per lavoro straordinario, maggiorazione anni	13.515 000 000	347 000 000	42.500 000	13 819 500 000	10 696 710 656	3 222 786 613	13 819 497 269		2 731
102060	11	Indennità e rimborso spese di trasporto per missioni all'estero									
102070	12	compensi personale militare destinato a compiti civili della C.R.I.	547 000 000	123 500 000	10 000 000	460 500 000	48 252 756	263 494 491	351 747 247		128 752 753
102080	13	Indennità e rimborso spese di trasporto per missioni all'estero compreso personale militare destinato a compiti civili della C.R.I.	410 000 000	42 000 000	20 500 000	431 500 000	56 576 744	337 631 265	384 208 109		37 261 851
102090	14	Indennità e rimborso spese di trasporto per trasferimenti compreso personale militare destinato a compiti civili della C.R.I.									
102100	15	Indennità di assistenza e familiari									
102110	16	Oneri previdenziali, assistenziali a carico dell'Ente	27 000 000 000	2 806 719 000		29 806 719 000	22 593 775 683	7 212 943 317	29 806 719 000		
102120	17	Oneri previdenziali, assistenziali a carico dello Stato, personale militare destinato a compiti civili della C.R.I.	5 551 000 000	1 141 500 000		6 692 500 000	5 144 938 500	1 547 561 500	6 692 500 000		
102130	18	Somme dovute all'INPS (Art. 6 Legge 9 ottobre 1973 n. 634) per il riconoscimento al personale della C.R.I. in quiescenza, dei benefici della Legge 24 maggio 1970 n. 336	20 000 000			20 000 000	6 516 796	13 483 204	20 000 000		
102140	19	Benefici di natura assistenziale e sociale ex art. 59 del D.P.R. 519/79	1.817 000 000			1 817 000 000	1 070 333 325	746 666 665	1 817 000 000		
102150	20	Costi per il personale e partecipazione alle spese per oneri indetti da Enti, Istruzione e Amministrazioni varie	500 000 000			500 000 000	16 680 000	197 618 733	214 299 733		265 701 267
102160	21	Indennità e rimborso spese di trasporto per missioni all'estero Corpo Militare	561 000 000			561 000 000	194 136 067	366 863 933	561 000 000		
102170	22	Indennità e rimborso spese di trasporto per missioni all'estero Corpo Militare	173 000 000	38 189 000		211 189 000	15 593 169	195 595 849	211 189 000		
102180	23	Indennità e rimborso spese di trasporto per trasferimenti Corpo Militare	15 000 000			15 000 000		13 000 000	13 000 000		
102190	24	Oneri previdenziali ed assistenziali a carico dell'Ente Corpo Militare	3 658 000 000	26 500 000		3 684 500 000	2 830 915 097	753 584 903	3 684 500 000		
102200	25	Fondo per i trattamenti accessori del personale del comparto	14 768 000 000	8 358 000 000		23 126 000 000	10 884 884 458	12 141 115 542	23 126 000 000		
102210	26	Stipendi ed altri assegni fissi al personale militare richiamato in servizio temporaneo per addestramento	442 000 000	240 000 000	42 000 000	640 000 000	399 834 639	240 065 361	640 000 000		
102220	27	Oneri previdenziali ed assistenziali per il personale militare richiamato in servizio temporaneo per addestramento	119 000 000	50 000 000	15 000 000	154 000 000	104 000 000	50 000 000	154 000 000		
102230	28	Indennità funzionali ed indennità speciali di cui all'art. 23 D.P.R. n. 267/1985									
102240	29	Servizi tecnici	430 000 000		80 000 000	350 000 000	91 872 320	257 321 680	349 294 000		706 000
102250	30	Stipendi ed altri assegni fissi al personale militare richiamato in servizio temporaneo e destinati a compiti civili presso il Comitato Centrale ed agli OO PP. della C.R.I.	9 455 180 000			9 455 180 000	6 652 986 145	2 802 191 854	9 455 180 000		
102260	31	Oneri previdenziali ed assistenziali per il personale militare richiamato in servizio temporaneo e destinato a compiti civili presso il Comitato Centrale e OO PP. della C.R.I.	2 493 490 000			2 493 490 000	1 783 182 276	710 287 724	2 493 490 000		
102270	32	Gettoni di presenza al personale civile in servizio presso il Comitato Centrale e Uffici di direzione amministrativa	177 000 000		3 000 000	174 000 000	105 122 704	37 375 000	142 497 704		31 502 296
102290	34	Fondo sperimentazione inquadramento professionale									
102300	35	Fondo qualità prestazioni individuali									
102310	36	Competenze creazione personale dirigente, professionista e medico	5 472 000 000	2 288 000 000	1 793 099 518	5 966 900 482	3 806 576 389	2 140 324 093	5 956 900 482		483 996 838
Totale Categoria II			202 721 879 000	20 865 580 000	2 006 098 518	221 581 150 482	132 887 131 355	68 300 061 885	221 187 183 544		483 996 838
Categoria III											
ONERI PER IL PERSONALE IN QUIESCENZA											
103010	40	Pensione a carico dell'Ente									
Totale Categoria III											
Categoria IV											
SPESA PER L'ACQUISTO DI BENI DI CONSUMO E DI SERVIZIO											
104010	50	Acquisto di medicinali, materiale tecnico sanitario e di servizi sanitari per il pronto soccorso e per le attività funzionali ed emodiagnostiche	5 246 000 000			5 246 000 000	2 282 150 015	2 854 837 794	5 136 987 809		109 012 191
104020	51	Acquisto di sangue e plasma per la produzione di emoderivati e di unità di sangue trasfondibili	500 000 000	100 000 000		600 000 000	375 789 514	224 208 038	599 997 552		2 448

XIV LEGISLATURA — DISEGNI DI LEGGE E RELAZIONI — DOCUMENTI

GESTIONE RESIDUI PASSIVI						GESTIONE DI CASSA							TOTALE DEI RESIDUI AL TERMINE DELL'ESERCIZIO (15-15)
RESIDUI INIZIO ESERCIZIO	PAGATI	RIMASTI DA PAGARE (16-16)	TOTALI (14+15)	VARIAZIONI		PREVISIONI	VARIAZIONI		DEFINITIVE (19-18-11)	PAGAMENTI	DIFFERENZE RISPETTO ALLE PREVISIONI		
				IN PIU' (16-13)	IN MENO (16-13)		IN AUMENTO	IN DIMINUIZIONE			IN PIU' (23-23)	IN MENO (22-23)	
13	14	15	16	17	18	19	20	21	22	23	24	25	26
40.441.291	40.441.291		40.441.291		1.600.000	200.000.000	40.000.000		240.000.000	250.526.424	10.526.424		29.473.046
39.786.982	5.518.298	33.268.684	39.786.982			75.000.000			75.000.000	31.443.807		31.443.807	83.243.175
					4.900.000	52.000.000	30.000.000		82.000.000	38.170.177		38.170.177	7.899.851
80.228.273	46.959.579	33.268.684	80.228.273		6.500.000	327.000.000	70.000.000		397.000.000	320.140.408	10.226.424	89.613.984	120.653.875
2.818.461.304	2.819.461.304		2.818.461.304		2.244.965.737	78.730.000.000	3.604.172.000		80.334.172.000	60.500.779.573		19.833.392.427	22.652.853.731
1.835.544.687	1.835.544.687		1.835.544.687			24.050.000.000	1.720.000.000		25.770.000.000	20.142.076.519		5.627.923.481	7.463.468.148
2.650.936.831	1.297.179.056	1.353.757.775	2.850.906.831			15.020.000.000	180.000.000		15.200.000.000	11.583.359.770		3.616.640.230	6.287.547.061
3.057.811.487	2.509.195.956	548.615.529	3.057.811.487		40.201.253	13.515.000.000	347.000.000	42.500.000	13.819.500.000	13.105.906.614		713.593.386	3.771.202.142
200.353.273	128.469.640	71.883.633	200.353.273		672.207	347.000.000	123.500.000	10.000.000	460.500.000	176.722.396		283.777.604	355.378.124
216.130.145	39.324.500	176.805.645	216.130.145		56.927.593	410.000.000	42.000.000	20.500.000	431.500.000	95.901.244		335.598.756	514.437.010
5.890.308.980	5.541.503.973	408.805.007	5.890.308.980		784.818.500	27.000.000.000	2.806.719.000		29.806.719.000	26.135.279.658		1.671.439.344	7.621.748.324
992.800.167	879.750.531	113.049.636	992.800.167			5.551.000.000	1.141.500.000		6.692.500.000	6.024.689.031		667.810.969	1.660.611.136
32.890.020	4.812.493	28.077.527	32.890.020			20.000.000			20.000.000	11.329.289		8.670.711	41.560.731
2.075.815.827	348.001.495	1.729.814.332	2.075.815.827			1.817.000.000			1.817.000.000	1.416.334.830		400.665.170	2.476.280.997
185.898.500	120.340.000	65.558.500	185.898.500		3.040.000	500.000.000			500.000.000	137.020.000		362.880.000	263.177.223
363.682.250	183.413.950	180.268.300	363.682.250		225.813.668	561.000.000			561.000.000	377.530.017		183.449.983	533.112.233
155.692.439	127.269.269	28.423.170	155.692.439			173.000.000	38.189.000		211.189.000	142.882.429		68.306.571	223.999.010
10.000.000		10.000.000	10.000.000			19.000.000			19.000.000			13.000.000	23.000.000
1.202.166.298	729.362.248	472.804.050	1.202.166.298			3.858.000.000	26.500.000		3.884.500.000	3.660.277.345		24.222.655	1.226.388.953
16.089.799.648	13.486.699.536	2.603.100.112	16.089.799.648		676.457.250	14.768.000.000	8.258.000.000		23.026.000.000	24.471.583.894	1.345.583.894		14.744.215.654
218.301.313	79.235.678	139.065.635	218.301.313			442.000.000	240.000.000	42.000.000	640.000.000	478.170.315		160.829.685	379.130.998
56.180.032	33.005.302	23.177.730	56.180.032			119.000.000	50.000.000	15.000.000	154.000.000	137.005.302		18.894.698	73.177.730
1.106.613.033		1.106.613.033	1.106.613.033		2.000	430.000.000			430.000.000	319.176.195		30.823.805	1.106.613.033
1.499.927.325	227.203.875	1.272.723.450	1.499.927.325					80.000.000	350.000.000	319.176.195			1.530.045.130
1.011.761.735	672.141.491	339.620.244	1.011.761.735		168.405.941	9.455.180.000			9.455.180.000	7.525.129.637		1.830.050.383	2.841.812.098
1.483.234.729	420.046.917	1.063.187.812	1.483.234.729			2.493.490.000			2.493.490.000	2.203.239.193		290.250.807	1.773.485.536
30.815.600	14.815.600	16.000.000	30.815.600			177.000.000		3.000.000	174.000.000	119.838.304		54.061.696	53.375.000
231.506.650	8.525.541	222.981.109	231.506.650							8.525.541	8.525.541		222.981.109
445.000.000		445.000.000	445.000.000										445.000.000
6.849.189.919	5.849.189.919		6.849.189.919			5.472.000.000	2.289.000.000	1.793.099.518	5.966.900.482	10.675.765.308	4.708.964.826		2.140.324.093
80.777.374.172	38.552.310.942	12.224.853.228	80.777.374.172		4.201.324.129	202.721.670.000	20.963.580.000	2.006.099.518	221.681.150.482	191.448.642.507	6.082.974.351	35.294.482.341	80.524.925.214
4.740.378.035	2.129.256.621	2.611.322.314	4.740.579.835		489.190	5.500.000.000			5.500.000.000	4.411.406.638		1.088.593.364	5.466.161.108
308.295.873	255.527.130	52.768.743	308.295.873			500.000.000	100.000.000		600.000.000	631.316.644	31.316.644		276.976.791

XIV LEGISLATURA — DISEGNI DI LEGGE E RELAZIONI — DOCUMENTI

CAPITOLO			GESTIONE DI COMPETENZA								
Codice n.			PREVISIONI				SOMME IMPEGNATE			DIFFERENZE RISPETTO ALLE PREVISIONI	
			INIZIALI	IN AUMENTO (1-4)	IN DIMINUIZIONE (4-7)	DEFINITIVE (4+5-4)	PAGATE	RIANZI DA PAGARE (10-4)	TOTALI IMPEGNATI (8-9)	IN PIU' (10-7)	IN MENO (7-10)
			4	5	6	7	8	9	10	11	12
104070	52	Acquisto di animali per controlli biologici e di mangimi									
104080	53	Acquisto di generi di consumo per donazioni di sangue	57 000 000			57 000 000	12 962 418	43 947 327	56 908 745		80 255
104090	54	Rimborso spese donazioni di sangue	6 000 000			6 000 000					6 000 000
104100	55	Acquisto di viventi per gli addetti ai centri operativi di emergenza in fase di impiego	1 000 000			1 000 000	520 700	384 800	685 500		114 500
104170	56	Acquisto di viventi, vestimenti, effetti igienici, medicinali e materiale sanitario da destinare all'assistenza in Italia e all'estero, spese per lo svolgimento delle attività editoriali di cui all'art. 2 punto b) dello Statuto	563 000 000			593 000 000	216 949 138	343 846 442	560 785 580		32 204 420
104180	57	Spese per l'acquisto di materiali didattico e di attrezzature tecnico-scientifiche per cooperazione tecnica ai paesi emergenti	15 000 000			15 000 000					15 000 000
104190	58	Spese di trasporto e soggiorno per i volontari dell'Associazione in caso di impiego organizzativo, per addestramento e per emergenza in Italia e all'estero e per programmi di sviluppo	213 000 000	6 500 000	16 500 000	203 000 000	17 684 575	71 085 625	88 770 260		114 229 740
104198	59	Spese di trasporto e di vitto dei volontari qualificati in missioni incaricati di attuare programmi di educazione socio-sanitaria nelle scuole e tra le popolazioni									
104110	60	Spese per l'attuazione di corsi di preparazione, aggiornamento e per l'organizzazione dei volontari dell'Associazione	17 500 000	30 000 000	24 000 000	83 500 000	9 914 650	26 620 000	36 534 650		46 965 350
104120	61	Rimborso spese vive dei Volontari dell'Associazione impegnati nelle attività dell'Est	80 000 000		80 000 000						
104130	62	Acquisto di viventi per i ricoverati nei centri di Educazione Motone, in altri centri di cura della C.R.I., acquisto di viventi per mensa e scuole per I.P.P. e A.S.V.									
104140	63	Spese per cure, ricoveri e profitti per gli assistiti nei Centri di Educazione Motone ed in altri centri della C.R.I.									
104150	64	Spese per l'acquisto di materiali di consumo	186 500 000			186 500 000	145 868 038	38 929 504	184 797 542		13 702 458
104160	65	Spese per le forniture di divise e di indumenti di lavoro al personale	36 500 000			36 500 000	57 000	25 281 760	25 318 760		11 181 240
104170	66	Mantenimento e riparazione di materiale di equipaggiamento, vestiario e calzature									
104180	67	Mantenimento di materiali destinati alle formazioni di pronto intervento socio-sanitarie dei Centri Operativi di emergenza	54 000 000			54 000 000	26 315 840	15 619 669	50 935 509		3 064 491
104190	68	Acquisto di carburante e lubrificanti	73 450 000			73 450 000	34 322 680	30 740 090	65 062 770		8.387 230
104200	69	Mantenimento e riparazione mezzi mobili e manubri	47 100 000			47 100 000	10 022 260	24 980 725	35 002 985		12 097 015
104210	70	Mantenimento di impianti, compresi gli immobili: pertinenze, di attrezzature e macchinari	456 500 000		2 000 000	453 500 000	297 297 081	143 045 485	440 242 545		13 157 454
104220	71	Mantenimento, riparazione e adattamento di locali e dei relativi impianti	1 022 800 000			1 022 800 000	286 164 267	458.583 845	744 728 112		278 071.888
104230	72	Mantenimento e riparazione di beni mobili e di dotazione agli Uffici	320 810 000			320 810 000	80 430 300	69 983 216	150 393 516		170 516 484
104240	73	Acquisto e confezione di uniformi da indossare alle componenti volontaristiche della Associazione	220 000 000			220 000 000	25 260 000	194 681 000	218 941 000		59 000
104250	74	Spese di trasporto e soggiorno per le Infermiere Volontarie chiamate in servizio ai sensi dell'art. 66 del regolamento del Corpo	80 000 000		10 000 000	70 000 000	11 747 785	33 208 440	44 856 225		25 043 775
104260	75	Acquisto di diplomi, tessere, distintivi, medaglie e spesse per la compilazione di diplomi e tessere	100 000 000			100 000 000	18.518 560	48 411 640	67 880 200		32.089 800
104270	76	Acquisto di materiale didattico e promozionale per la Croce Rossa Italiana Giovane	97 000 000			97 000 000		40 495 200	40 495 200		56.504 800
104280	77	Spese per l'acquisto di materiale didattico per Scuole I.P.P. e A.S.V. nonché per i minori assistiti nei centri di cura e ricovero									
104290	78	Spese per l'organizzazione delle Giornate della C.R.I.	16 000 000			16 000 000	12 050 000	300 000	12 350 000		3 650 000
104300	79	Spese per l'acquisto delle agende e calendari C.R.I.	128 800 000			128 800 000					
104310	80	Spese per la stampa delle agende, dei calendari e delle marche retrodattilografiche della C.R.I.	240 000 000			240 000 000		192 024 000	192 024 000		47 976 000
104320	81	Cartoleria, stampati, spese per foto riproduzione di atti, documenti e inviti di nozze	303 000 000	150 000 000		453 000 000	246.089 828	206 810 765	452 891 688		108 312
104330	82	Spese per l'assunzione dei servizi	1 584 400 000			1 584 400 000	560 359 292	1 016 806 128	1 577 165 420		7.234 580
104340	83	Spese per le pubblicazioni periodiche e promozionali, per la propaganda, per l'informazione tecnica e scientifica	2 691 500 000	10 000 000	40 000 000	2 661 500 000	625 560 651	1 609 011 546	2.234 572 237		426 927 763
104350	84	Acquisto di libri, testi normativi, giornali per uso degli uffici	128 800 000		15 000 000	113 800 000	50 698 783	25 545 538	76 244 321		37 656 679
104360	85	Spese per realizzazioni audiovisive a film sonoro e tecnico operative	170 600 000		1.800 000	168 700 000	67 446 335	67 019 275	134 465 608		34.234 332
104370	86	Spese per l'organizzazione e partecipazione a mostre, congressi, mostre ed altre manifestazioni in Italia e all'estero	991 800 000	182 000 000	205 800 000	917 900 000	157 661 676	530 114 310	687 776 296		230 123 712
104380	87	Spese per radiazioni e risorse fotografiche	4 000 000			4 000 000		482 200	482 200		3 517 800
104390	88	Fuori locali ed altri oneri locativi	351 695 000			351 695 000	274 671 714	23 043 175	207 714 887		53 980 115
104400	89	Spese per la conduzione di aziende agricole e per la manutenzione di giardini e giardini	350 000 000			350 000 000		310 560 000	310 560 000		39 440 000
104410	90	Spese per la pulizia di locali, impianti e di attrezzature	1 218 467 000		1 000 000	1 217 467 000	672 146 824	334 756 723	1 006 903 657		210 563 343
104420	91	Canoni d'affitto	127 850 000	30 000 000		157 850 000	47 302 100	13 204 300	60 506 400		87 443 600
104430	92	Spese per l'energia elettrica per l'illuminazione, per forza motrice, per riscaldamento e per la conduzione degli impianti termici	631 300 000	50 000 000		681 300 000	536 637 010	213 316 249	748 953 259		132.346 741
104440	93	Spese per vitto e alloggio obiettivi di sicurezza	37 250 000			37 250 000	6 708 800	27 683 400	34 390 200		2.859 800
104450	94	Spese di lavanderia									
104460	95	Spese postali, telegrafiche e telefoniche, canoni per l'esercizio di radiotelecomunicazioni	2 577 000 000			2 577 000 000	864 871 144	537 268 084	1 402 138 228		1 174 860 772
104470	96	Spese di stampa, noleggio, fardaggio ed accessori	226 250 000	100 000 000		326 250 000	42 889 284	120 665 100	163 654 384		162 605 616
104480	97	Spese per servizi di vigilanza	17 750 000		10 000 000	7 750 000	5 005 440	4 560	5 010 000		1 840 000
104490	98	Spese legali e contabili	136 500 000			136 500 000	80 713 436	32 258 490	112 971 926		23 528 074
104500	99	Pranzi di assicurazione	9 801 700 000			9 801 700 000	9 612 278 570	1 188 408 419	9 800 686 989		1 013 011
104510	100	Spese di rappresentanza	57 500 000		3 000 000	54 500 000	18 008 267	14 234 311	32 242 578		22.527 422
104520	101	Spese per accreditamenti sanitari e visite fiscali	3 000 000			3 000 000	862 640		862 640		2 137 360
104530	102	Spese per il funzionamento, compresi i gestori di presenza e le indennità di missione ai membri esterni all'Amministrazione di Consigli, Comitati e Commissioni	47 000 000			47 000 000	6 643 020	29 756 980	36 400 000		10 600 000

XIV LEGISLATURA — DISEGNI DI LEGGE E RELAZIONI — DOCUMENTI

GESTIONE RESIDUI PASSIVI				GESTIONE DI CASSA								TOTALE DEI RESIDUI AL TERMINI DELL'ESERCIZIO (19+15)	
RESIDUI INIZIO ESERCIZIO	PAGATI	RIMASTI DA PAGARE (14-14)	TOTALI (14+13)	VARIAZIONI		PREVISIONI	VARIAZIONI		DEFINITIVE (19-20-21)	PAGAMENTI	DIFFERENZE RISPETTO ALLE PREVISIONI		
				IN PIU' (14-13)	IN MENO (14-13)		IN AUMENTO	IN DIMINUZIONE			IN PIU' (22-23)		IN MENO (22-23)
13	14	15	16	17	18	19	20	21	22	23	24	25	26
26.281.393	22.724.836	3.556.557	26.281.393			57.000.000			57.000.000	35.687.254		21.312.745	47.500.884
7.436.600	3.436.600	4.000.000	7.436.600		97.200	6.000.000			6.000.000	3.436.600		2.563.400	4.000.000
						1.000.000			1.000.000	520.700		479.300	364.800
766.631.021	82.924.722	683.706.299	766.631.021		460.500	583.000.000			583.000.000	299.873.880		283.126.140	1.027.552.751
15.000.000	15.000.000		15.000.000			15.000.000			15.000.000	15.000.000			
80.696.365	10.535.850	70.160.515	80.696.365		1.125.802	213.000.000		6.500.000	18.500.000	203.000.000	28.220.475	174.779.575	141.245.200
115.736.984	17.540.000	98.196.984	115.736.984			77.500.000		30.000.000	24.000.000	83.500.000	27.454.650	56.045.350	124.816.984
						80.000.000			80.000.000				
100.600.179	85.259.783	15.240.396	100.600.179		625.519	198.500.000			198.500.000	231.227.821	32.727.821		54.168.900
36.377.679	24.137.960	12.239.719	36.377.679		174.000	36.500.000			36.500.000	24.184.960		12.305.040	37.501.479
18.182.143	15.961.143	2.231.000	18.182.143		2.987.000	54.000.000			54.000.000	51.276.963		2.725.037	17.850.669
16.575.120	4.582.000	12.017.120	16.575.120		1.023.000	73.450.000			73.450.000	38.884.680		34.565.320	42.757.210
37.650.710	29.061.449	8.589.261	37.650.710		205.800	47.100.000			47.100.000	39.083.705		8.016.295	33.569.996
268.071.649	66.227.002	201.844.647	268.071.649			458.500.000		3.000.000	453.500.000	363.524.083		89.975.917	344.890.112
434.056.026	401.082.200	32.973.826	434.056.026		1.344.100	1.022.800.000			1.022.800.000	687.246.467		335.553.533	491.537.650
120.056.565	109.979.751	10.076.814	120.056.565		5.407.589	370.910.000			320.910.000	190.410.051		130.499.949	80.040.030
721.388.589	364.972.200	356.416.389	721.388.589			220.000.000			220.000.000	380.232.200	170.232.200		551.087.389
115.478.859	13.386.514	102.090.345	115.478.859		1.850.500	80.000.000		10.000.000	70.000.000	25.134.298		44.865.701	135.298.785
115.002.927	65.302.936	49.699.991	115.002.927		38.120	100.000.000			100.000.000	84.821.458		15.178.502	98.111.629
37.541.118	18.809.958	18.731.160	37.541.118			97.000.000			97.000.000	18.809.958		78.190.042	59.228.380
44.021.580		44.021.580	44.021.580			18.000.000			16.000.000	12.050.000		3.950.000	44.321.580
64.000.000	64.000.000		64.000.000		120.200	240.000.000			240.000.000	84.000.000		156.000.000	192.024.000
204.366.061	168.720.190	35.645.871	204.366.061		341.120	303.000.000	150.000.000		453.000.000	414.801.118		38.198.882	242.456.631
2.860.015.921	2.054.386.924	805.629.997	2.860.015.921		2.154.497.130	1.584.400.000			1.584.400.000	2.614.745.216	1.030.348.216		1.822.435.125
944.296.670	452.207.009	492.089.661	944.296.670		73.040.714	2.691.500.000	10.000.000	40.000.000	2.661.500.000	1.077.787.660		1.583.732.340	2.101.201.247
22.149.356	14.230.500	7.917.856	22.149.356		3.171.281	128.990.000		15.000.000	113.990.000	64.929.283		48.070.717	64.929.283
28.299.990		28.299.990	28.299.990		1.043.522	170.600.000		1.000.000	168.700.000	67.446.293		101.253.607	95.319.285
706.417.000	130.819.745	575.597.255	706.417.000		85.908.072	891.800.000	132.000.000	205.800.000	917.900.000	288.481.723		629.418.277	1.108.711.565
172.800	172.800		172.800		600.000	4.000.000			4.000.000	172.800		3.827.200	482.200
38.696.199	12.270.142	26.426.057	38.696.199		5.980.059	351.695.000			351.695.000	286.941.656		64.753.344	49.463.230
5.700.000	3.000.000	2.700.000	5.700.000			350.000.000			350.000.000	3.000.000		347.000.000	313.950.000
381.313.481	322.583.686	58.729.795	381.313.481		669.700	1.218.467.000		1.000.000	1.217.467.000	894.730.619		222.736.380	393.486.528
54.238.119	16.970.900	37.267.219	54.238.119			127.950.000	30.000.000		157.950.000	84.273.000		93.677.000	50.571.519
226.061.053	206.566.991	19.494.062	226.061.053			831.300.000	50.000.000		881.300.000	741.204.001		140.095.999	233.810.311
4.203.280	2.465.280	1.838.000	4.203.280		315.144	37.250.000			37.250.000	9.172.080		28.077.920	29.521.400
162.556.520	135.564.130	26.992.400	162.556.520		801.213.245	2.577.000.000			2.577.000.000	1.000.435.274		1.576.564.726	564.280.484
158.016.682	65.696.300	92.320.382	158.016.682		204.005	226.200.000	100.000.000		326.200.000	108.674.584		217.525.416	212.996.482
412.400		412.400	412.400			17.750.000		10.000.000	7.750.000	5.905.440		1.844.560	416.960
11.409.304	10.819.304	590.000	11.409.304			136.500.000			136.500.000	91.532.740		44.967.260	32.848.490
458.535.041	18.914.405	439.620.636	458.535.041		9.074.800	10.500.000.000			10.500.000.000	8.631.182.975		1.868.807.025	1.628.029.055
17.610.535	4.226.700	13.383.835	17.610.535		3.690.610	57.500.000		3.000.000	54.500.000	22.234.967		32.265.033	27.618.146
617.710		617.710	617.710			3.000.000			3.000.000	862.640		2.137.360	617.710
17.654.850	8.827.530	8.787.320	17.654.850			47.000.000			47.000.000	15.570.550		31.429.450	38.524.300

XIV LEGISLATURA — DISEGNI DI LEGGE E RELAZIONI — DOCUMENTI

CAPITOLO		GESTIONE DI COMPETENZA									
Codice	Descrizione	PREVISIONI					SOMME IMPEGNATE			DIFFERENZE RISPETTO ALLE PREVISIONI	
		INIZIALI	VARIAZIONI		DEFINITIVE (4+5)	PAGATE	RIMASTI DA PAGARE (10-8)	TOTALI IMPEGNATE (6+9)	IN PIU' (10-7)	IN MENO (7-10)	
			IN AUMENTO (1-4)	IN DIMINUZIONE (4-7)							
4	5	6	7	8	9	10	11	12			
104540	103	Spese, oneri e compensi a terzi per speciali incarichi di studio, di ricerca e dibattiti	401.000.000	251.000.000	251.000.000	401.000.000	288.864.467	111.000.000	309.864.467		1.135.532
104550	104	Spese per prestazioni professionali diverse rese da terzi	350.000.000	1.240.792.506	1.080.792.506	710.000.000	561.890.716	158.119.260	710.000.000		
104560	105	Onata associativa alla Federazione Intercomunale di Croce Rossa (FICR) e contributo mensile per il finanziamento del Piano Strategico di Lavoro FICR	1.548.000.000	412.011.000		1.960.011.000	1.660.010.115	300.000.000	1.960.010.115		885
104570	106	Onere associativo al Comitato Italiano di Servizio Sociale e all'Istituto Internazionale di Diritto Umanitario	60.000.000			60.000.000	60.000.000		60.000.000		
104580	107	Spese per l'addestramento del personale militare della C.R.I.	180.000.000	20.000.000		210.000.000	113.067.060	96.832.940	210.000.000		
104590	108	Spese per l'addestramento ed i servizi del Corpo delle Infermiere Volontarie	80.000.000			80.000.000	1.300.000	30.950.000	32.250.000		47.750.000
104600	109	Acquisto di viventi per gli addetti al centro operativo di Emergenza del Corpo Militare									
104610	110	Acquisto di equipaggiamento, vestiario, calzature per il Corpo Militare C.R.I.									
104620	111	Spese per l'acquisto materiale di consumo Corpo Militare	38.000.000		10.000.000	28.000.000	9.137.410	19.862.590	28.000.000		
104630	112	Spese per l'acquisto materiale di consumo II VV	3.000.000			3.000.000		296.640	296.640		2.703.360
104640	113	Manutenzione e riparazione di materiale di equipaggiamento, vestiario, calzature del Corpo Militare	15.000.000		10.000.000	5.000.000		5.000.000	5.000.000		
104650	114	Acquisto di carburante e lubrificanti - Corpo Militare	115.000.000			115.000.000	80.047.556	49.224.444	109.272.000		5.728.000
104660	115	Manutenzione di mezzi mobili e stazionari - Corpo Militare	216.000.000	30.000.000		246.000.000	150.606.113	82.645.886	233.252.000		12.747.991
104670	116	Manutenzione e riparazione di beni mobili su dotazione agli uffici - Corpo Militare	45.000.000		20.000.000	25.000.000	16.379.662	8.620.338	25.000.000		
104680	117	Manutenzione e riparazione di beni mobili su dotazione agli uffici - II VV									
104690	118	Cancelliera, stampati, spese per fotocopiazione di atti, documenti e manuali di sostegno - Corpo Militare	100.000.000		30.000.000	70.000.000	40.243.144	20.500.120	60.843.264		9.156.736
104700	119	Cancelliera, stampati, spese per fotocopiazione di atti, documenti e manuali di sostegno - II VV	20.000.000			20.000.000		20.000.000	20.000.000		
104710	120	Spese per servizi ed apparati per trasmissione ed impianti elettronici - Corpo Militare	10.000.000		10.000.000						
104720	121	Acquisto di libri, testi, normative, riviste, giornali per uso degli uffici - Corpo Militare	5.000.000		2.000.000	3.000.000	1.214.000	1.786.000	3.000.000		
104730	122	Acquisto di libri, testi, normative, riviste, giornali per uso degli uffici II VV									
104740	123	Spese per realizzazioni audiovisive a fini storici e tecnico-operative - II VV	1.000.000		1.000.000						
104750	124	Fitto locali ed altri oneri locativi - Corpo Militare	80.000.000		80.000.000						
104760	125	Fitto locali ed altri oneri locativi - II VV									
104770	126	Spese per la pulizia di locali, di impianti e di attrezzature - Corpo Militare	140.000.000			140.000.000	112.752.680	20.540.680	133.293.360		6.706.640
104780	127	Spese per la pulizia di locali, di impianti e di attrezzature - II VV									
104790	128	Canoni d'acqua - Corpo Militare	70.000.000			70.000.000	40.708.899	29.291.101	70.000.000		
104800	129	Canoni d'acqua - II VV									
104810	130	Spese per l'energia elettrica, per l'illuminazione, forza motrice, per il riscaldamento e per la condizionamento degli impianti termici - Corpo Militare	130.000.000		50.000.000	80.000.000	56.585.716	23.414.282	80.000.000		
104820	131	Spese per l'energia elettrica, per l'illuminazione, forza motrice, per il riscaldamento e per la condizionamento degli impianti termici - II VV									
104830	132	Spese per l'automazione dei servizi II VV	5.000.000		5.000.000						
104840	133	Spese di rappresentanza - C.M.	5.000.000			5.000.000	1.262.880	3.737.020	5.000.000		
104850	134	Spese di lavanderia - Corpo Militare	10.000.000			10.000.000	2.217.640	7.514.460	9.732.100		267.900
104860	135	Spese di lavanderia - II VV									
104870	136	Spese postali, telegrafiche e telefoniche - Canoni per l'assistenza di radiotelecomunicazioni - Corpo Militare	140.000.000		40.000.000	100.000.000	37.771.500	82.228.500	100.000.000		
104880	137	Spese postali, telegrafiche e telefoniche - Canoni per l'assistenza di radiotelecomunicazioni - II VV	1.000.000		1.000.000						
104890	138	Spese di trasporto, noleggio, facchinaggio ed accessori - Corpo Militare	8.000.000		5.000.000	3.000.000	359.557	2.640.443	3.000.000		
104900	139	Spese di trasporto, noleggio, facchinaggio ed accessori - II VV	600.000		500.000						
104910	140	Premi di assicurazione - Corpo Militare	305.000.000			305.000.000	190.632.626		190.632.626		114.367.374
104920	141	Premi di assicurazione - II VV	210.000.000	6.000.000		216.000.000	60.213.784		60.213.784		155.786.216
104930	142	Spese di rappresentanza - II VV	5.000.000		3.000.000	2.000.000	1.761.960		1.761.960		238.040
104940	143	Spese per il funzionamento, compresi i gettoni di presenza e le indennità di missione ai membri esterni all'Amministrazione, di Consigli, Comitati e Commissioni - C.M.	20.000.000		5.000.000	15.000.000	5.870.000	5.110.000	10.980.000		4.020.000
104950	144	Spese per il funzionamento, compresi i gettoni di presenza e le indennità di missione ai membri esterni all'Amministrazione, di Consigli, Comitati e Commissioni - II VV	1.000.000		1.000.000						
104960	145	Manutenzione, riparazione e adattamento dei locali e relativi impianti - Corpo Militare	75.000.000			75.000.000	38.650.790	36.339.210	74.990.000		10.000
104970	146	Spese per convegni delle II VV	80.000.000		80.000.000						
104980	147	Spese per realizzazioni audiovisive - Corpo Militare	2.000.000			2.000.000	69.000	1.911.000	2.000.000		
104990	148	Spese per le pubblicazioni periodiche - Corpo Militare									
		Totale Categoria IV	36.102.332.000	2.568.303.506	2.105.992.506	36.366.043.000	20.252.185.994	12.276.849.162	32.631.045.796		4.034.897.244
Categoria VI TRASFERIMENTI PASSIVI											
104910	150	Contributi Organi Politici	9.505.000.000	1.796.510.000	403.631.000	10.697.879.000	8.247.319.746	2.563.660.964	10.810.980.710		86.898.290
104920	151	Contributi ai Comitati veri e propri di Mobilitazione e dei Comitati Operativi di Emergenza per l'espletamento delle attività demandate ai Comitati medesimi e per il funzionamento dei relativi organismi di informazione	1.389.000.000			1.389.000.000	1.327.000.000	62.000.000	1.389.000.000		
104940	153	Contributi alle Scuole convinte per Infermiere Professionali e Assistenti Sanitari in vista capacità pubblica	500.000.000		320.799.000	179.202.000	164.816.633	14.385.366	179.201.999		1

XIV LEGISLATURA — DISEGNI DI LEGGE E RELAZIONI — DOCUMENTI

	GESTIONE RESIDUI PASSIVI						GESTIONE DI CASSA						TOTALE DEI RESIDUI AL TERMINE DELL'ESERCIZIO (14-15)		
	RESIDUI (INIZIO ESERCIZIO)	PAGATI	RIMASTI DA PAGARE (114-14)	TOTALI (114+15)	VARIAZIONI		PREVISIONI	VARIAZIONI		DEFINITIVE (19-20-21)	PAGAMENTI	DIFFERENZE RISPETTO ALLE PREVISIONI			
					IN PIU' (114-11)	IN MENO (114-11)		IN AUMENTO	IN DIMINUIZIONE			IN PIU' (23-22)		IN MENO (22-23)	
11	12	13	14	15	16	17	18	19	20	21	22	23	24	25	
3	789.486.877 678.048.557	646.874.732 489.670.019	142.812.145 189.368.536	789.486.877 678.048.557			44.774.371	450.000.000 550.000.000	251.000.000 1.240.792.506	251.000.000 1.080.561.306	450.000.000 710.211.200	935.739.189 1.041.559.737	485.739.199 331.348.537	253.612.145 347.488.820	
5	82.046.444	82.046.444		82.046.444			229.323	1.548.000.000	412.011.000	1.960.011.000	1.742.056.559		217.954.441	300.000.000	
	85.825.254	84.505.254	1.020.000	85.525.254				60.000.000 190.000.000	20.000.000	60.000.000 210.000.000	60.000.000 197.572.314		12.427.868	97.952.940	
5	238.684.802		238.684.802	238.684.802			9.749.100	80.000.000		80.000.000	1.300.000		78.700.000	269.614.802	
	7.189.094	7.189.094		7.189.094				38.000.000 3.000.000		10.000.000	28.000.000 3.000.000	16.326.504	11.673.496	18.862.500 296.640	
	34.003.720 163.957.827	29.779.720 136.540.837	4.224.000 29.418.890	34.003.720 163.957.827				15.000.000 115.000.000 216.000.000		10.000.000	5.000.000 115.000.000 248.000.000	89.827.275 287.146.950	5.000.000 25.172.724	5.000.000 53.448.444 112.062.886	
	4.396.292	4.396.292	60.000	4.396.292				45.000.000		20.000.000	25.000.000	20.715.974	4.284.026	6.680.318	
6	65.123.581	58.927.682	6.195.899	65.123.581				100.000.000		30.000.000	70.000.000	99.170.826	29.170.826	26.796.019	
	23.961.800	13.320.000	10.641.800	23.961.800				20.000.000		20.000.000	13.320.000		6.680.000	30.641.800	
								10.000.000		10.000.000					
	937.000	230.000	707.000	937.000				5.000.000		2.000.000	3.000.000	1.444.000	1.556.000	2.493.000	
								1.000.000 80.000.000		1.000.000 80.000.000					
0	65.598.574	64.104.000	1.494.574	65.598.574				140.000.000			140.000.000	176.856.600	38.856.600	22.035.254	
	11.744.600	11.744.600		11.744.600				70.000.000			70.000.000	52.453.499	17.546.501	29.291.101	
	44.108.030	20.638.849	23.409.241	44.108.030				130.000.000		50.000.000	80.000.000	77.294.567	2.715.433	46.823.520	
								5.000.000 5.000.000 10.000.000		5.000.000	5.000.000 10.000.000	2.324.980 3.907.840	2.675.020 6.092.160	3.737.020 7.777.760	
	30.562.300	30.562.300		30.562.300				140.000.000		40.000.000	100.000.000	68.333.800	31.666.200	62.228.500	
	1.510.000		1.510.000	1.510.000				1.000.000		1.000.000				1.510.000	
	3.756.300	3.756.300		3.756.300				8.000.000 500.000		5.000.000 500.000	3.000.000	4.115.657	1.115.657	2.840.443	
4								305.000.000			305.000.000	190.632.626	114.367.374		
5								210.000.000	8.000.000		216.000.000	60.213.784	155.786.216		
0	2.510.925		2.510.925	2.510.925				5.000.000		3.000.000	2.000.000	1.761.960	238.040	2.510.925	
0	2.600.000		2.600.000	2.600.000				20.000.000		5.000.000	15.000.000	5.970.000	9.130.000	7.710.000	
	730.000		730.000	730.000				1.000.000		1.000.000				730.000	
3	51.945.241 1.800.000 367.656	33.449.018 1.800.000 367.656	18.496.223 1.800.000	51.945.241 1.800.000 367.656			1.079.075	75.000.000 80.000.000 2.000.000		80.000.000	75.000.000	72.089.808	2.900.192	54.835.433 1.800.000 1.911.000	
4	17.002.345.720	9.188.184.100	7.834.161.530	17.002.345.720			3.341.437.782	37.104.632.000	2.568.303.506	2.109.381.306	37.587.554.200	29.470.380.784	2.180.800.930	10.337.174.346	20.112.010.682
0	3.747.302.401	5.110.596.585	636.708.816	3.747.302.401			863.580.406	9.505.000.000	1.786.510.000	403.831.000	10.897.879.000	13.357.916.331	2.460.037.331	3.200.365.780	
	121.500.000	121.500.000		121.500.000				1.389.000.000			1.389.000.000	1.448.500.000	59.500.000	62.000.000	
1	652.405.621	501.754.591	350.651.030	652.405.621			88.506.196	500.000.000		320.798.000	179.202.000	666.571.424	487.369.424	369.036.196	

XIV LEGISLATURA — DISEGNI DI LEGGE E RELAZIONI — DOCUMENTI

CAPITOLO			GESTIONE DI COMPETENZA								
			Codice a.	DESCRIZIONE	PREVISIONI			SOMME IMPEGNATE		DIFFERENZE RISPETTO ALLE PREVISIONI	
					INITIALI	IN AUMENTO (7-4)	IN DIMINUIZIONE (4-7)	DEFINITIVE (4-4)	PAGATE	RIBASTI DA PAGARE (14-8)	TOTALI IMPEGNATI (8-9)
4	5	6	7	8	9	10	11	12			
110450	154	Contributi agli Organismi Penitenzari per le attività delle Infermerie Volontarie	920 000 000	394 150 000		1.314 150 000	650 585 850	358 800 000	1.309 385 850		4.764 150
110460	155	Contributi agli Organismi Penitenzari per le attività delle Sezioni Penitenziali	225 000 000	10 000 000		235 000 000	123 500 000	105 000 000	228 500 000		6 500 000
110470	156	Contributi agli Organismi Penitenzari per le attività dei Volontari della Associazione	1 210 000 000	1 116 000 000	255 000 000	2 171 000 000	1 223 000 000	943 923 000	2 168 923 000		4 007 000
110480	157	Contributo al Comitato Interministeriale della Croce Rossa	330 000 000		14 172 000	315 828 000	315 828 000		315 828 000		
110490	158	Contributi all'Ufficio di collegamento Croce Rossa/Unione Europea	110 000 000			110 000 000	109 149 476		109 149 476		850 524
110510	159	Interventi assistenziali in favore delle cure di riposo della C.R.I. per l'assistenza alle Infermerie Volontarie autonome	30 000 000		30 000 000						
110511	160	Interventi assistenziali in favore del personale in servizio, di quello esente dal servizio e loro famiglie									
110520	161	Soccorso a carattere assistenziale ed interventi a carattere socio assistenziale in favore di estranei all'Associazione	55 000 000		10 000 000	45 000 000	36 041 500	4 000 000	40 041 500		4 958 500
110530	162	Soccorso a profitto sociale ed a profitto penitenziario mediante	120 000			120 000	120 000		120 000		
110540	163	Viaggi e borse di studio a terzi in esecuzione di lasciti e donazioni	27 000 000			27 000 000	26 946 720		26 946 720		53 280
110550	164	Equo indennizzo al personale della C.R.I. per la perdita dell'integrità fisica subita per infermità contratta per cause di servizio (art.32 D.P.R. nr. 414 del 26/5/1974)	1 100 000 000			1 100 000 000		500 000 000	500 000 000		600 000 000
110560	165	Contributi agli organismi penitenzari per il potenziamento socio e diffensivo delle strutture carcerarie									
110570	167	Interventi per soccorso all'estero a favore di popolazione vittime di calamità e conflitti e per programmi di sviluppo	1 650 000 000	300 000 000		1 950 000 000	1 403 220 467	546 747 144	1 949 967 614		32 386
110580	168	Equo indennizzo al personale della C.R.I. per la perdita dell'integrità fisica subita per infermità contratta per cause di servizio (ex legge 29 dicembre 1970 n. 1194) - C.M.	105 000 000			105 000 000		4 952 882	4 952 882		100 047 018
110590	169	Spese per il benessere del personale - Corpo Militare	50 000 000		50 000 000						
110610	170	Contributi alle unità penitenzarie per l'acquisto di immobili e per costruzione nuove sedi C.R.I.	3 500 000 000		1 850 000 000	1 850 000 000	558 383 592	1 290 606 400	1 850 000 000		
110620	171	Contributi alle unità penitenzarie per lavori di ripanatura, trasformazioni e ristrutturazione di immobili	3 840 000 000	4 080 000 000		7 920 000 000	1 725 570 269	6 193 894 000	7 919 484 302		535 638
110630	172	Contributi alle unità penitenzarie per l'acquisto di apparati radio-televisivi									
CATEGORIA VII ONERI FINANZIARI											
110710	181	Interessi passivi	1 600 000 000		1 000 000 000	600 000 000	37 539 912		37 539 912		562 400 088
110720	181	Spese e commissioni bancarie	356 850 000	25 000 000		381 850 000	64 046 153	295 149 941	360 195 102		21 654 898
110730	182	Interessi passivi su mutui	1 362 000 000		28 500 000	1 390 500 000	1 276 582 000		1 276 582 000		55 917 997
Totale Categoria VII			3.318.850.000	25.000.000	1.228.500.000	2.315.350.000	1.378.228.066	298.148.945	1.674.377.017		640.872.983
CATEGORIA VIII ONERI TRIBUTARI											
110810	190	Imposte, tasse e tributi vari	852.750.000			852.750.000	101.643.655	160.515.300	262.158.985		590.591.015
110820	191	Imposta Regionale Attività Produttive (IRAP)	15.000.000.000	1.190.247.000	10.650.000	16.179.597.000	12.369.219.419	3.810.377.581	16.179.597.000		
Totale Categoria VIII			16.852.750.000	1.190.247.000	10.650.000	17.032.347.000	12.470.863.074	3.970.892.811	16.441.753.985		590.591.015
CATEGORIA IX POSTE CORRETTIVE E COMPENSATIVE DI ENTRATE CORRENTI											
110910	201	Restituzioni e rimborsi diversi	23.000.000			23.000.000	13.521.876		13.521.876		9.478.124
Totale Categoria IX			23.000.000			23.000.000	13.521.876		13.521.876		9.478.124
CATEGORIA X SPESE NON CLASSIFICABILI IN ALTRE VOCI											
111010	210	Spese per fidi, stanziamenti, avanzamenti accantonati									
111020	211	Fondo di riserva	6.000.000.000			6.000.000.000					6.000.000.000
111030	212	Spese diverse									
Totale Categoria X			6.000.000.000			6.000.000.000					6.000.000.000
Totale Titolo I			288.992.722.000	32.515.790.506	7.884.443.024	313.624.065.482	203.497.494.353	87.521.499.891	301.018.994.244		13.865.075.209
TOTALE USCITE CORRENTI			288.992.722.000	32.515.790.506	7.884.443.024	313.624.065.482	203.497.494.353	87.521.499.891	301.018.994.244		13.865.075.209
TITOLO II SPESE IN CONTO CAPITALE											
CATEGORIA XI ACQUISIZIONE DI BENI DI USO DUREVOLE ED OPERE IMMOBILIARI											
211010	220	Acquisto immobili destinati a uffici e magazzini									
211020	221	Ricostruzione, ripristino e trasformazione di immobili	9.000.000.000		2.630.000.000	6.370.000.000	443.179.752	5.014.438.448	5.457.619.200		912.380.800
211030	222	Spese per costruzioni in corso									
211040	223	Acquisto diritti reali									
Totale Categoria XI			9.000.000.000		2.630.000.000	6.370.000.000	443.179.752	5.014.438.448	5.457.619.200		912.380.800
CATEGORIA XII ACQUISIZIONE DI IMMOBILIZZAZIONI TECNICHE											
212010	230	Acquisto di impianti, compreso gli immobili permanenti, di attrezzature e macchinari	857.000.000	200.000.000		1.057.000.000	321.077.639	423.667.107	744.746.745		312.253.254
212020	231	Acquisto di autoveicoli e mezzi terrestri	2.500.000.000			2.500.000.000	2.365.080.000		2.365.080.000		134.920.000
212030	232	Grandi manutenzioni e trasformazioni di autoveicoli e mezzi terrestri									
212040	233	Acquisto di mobili, arredi e macchinari di ufficio	315.500.000	3.900.000		319.400.000	187.185.160	132.182.220	319.377.380		22.020
212050	234	Acquisto di equipaggiamento, vestiario e ricambi	1.020.000.000		10.000.000	1.010.000.000	903.356.720		903.356.720		106.643.280

XIV LEGISLATURA — DISEGNI DI LEGGE E RELAZIONI — DOCUMENTI

GESTIONE RESIDUI PASSIVI						GESTIONE DI CASSA							TOTALE DEI RESIDUI AL TERMINE DELL'ESERCIZIO (14-15)
RESIDUI INIZIO ESERCIZIO	PAGATI	RIMASTI DA PAGARE (14-14)	TOTALI (14-15)	VARIAZIONI		PREVISIONI	VARIAZIONI		DEFINITIVE (19-20-21)	PAGAMENTI	DIFFERENZE RISPETTO ALLE PREVISIONI		
				IN PIU' (16-13)	IN MENO (16-13)		IN AUMENTO	IN DIMINUIZIONE			IN PIU' (22-21)	IN MENO (22-21)	
13	14	15	16	17	18	19	20	21	22	23	24	25	
20.000.000	20.000.000		20.000.000			920.000.000	394.150.000		1.314.150.000	970.585.850		343.564.150	358.800.000
60.500.000	60.500.000		60.500.000		26.020.000	225.000.000	10.000.000		235.000.000	184.000.000		51.000.000	105.000.000
88.295.000	84.345.000	3.950.000	88.295.000		49.494.000	1.310.000.000	1.116.000.000	256.000.000	2.171.000.000	1.307.345.000		863.655.000	947.940.000
						330.000.000		14.172.000	315.828.000	315.828.000			
					73.609	110.000.000			110.000.000	109.149.476		850.524	
						30.000.000		30.000.000					
245.553.000	240.288.000	5.265.000	245.553.000		1.600.000	55.000.000		10.000.000	45.000.000	276.329.500	231.329.500		9.265.000
						120.000			120.000			120.000	120.000
						27.000.000			27.000.000	26.946.720		53.280	
381.182.779	79.075.200	302.107.579	381.182.779			1.100.000.000			1.100.000.000	79.075.200		1.020.924.800	802.107.579
2.181.980.538	1.565.514.816	616.465.722	2.181.980.538		2.235.967	1.800.000.000	300.000.000		2.100.000.000	2.968.735.283	868.735.283		1.163.212.889
4.593.000	4.593.000		4.593.000		20.398.000	105.000.000			105.000.000	4.593.000		100.407.000	4.952.985
20.000.000	20.000.000		20.000.000			50.000.000		50.000.000	20.000.000	20.000.000			
4.497.695.966	4.090.903.224	406.792.742	4.497.695.966		19.200	4.000.000.000		1.690.000.000	2.350.000.000	4.630.296.816	2.300.296.816		1.697.299.150
4.294.138.505	2.295.053.172	1.999.085.333	4.294.138.505		83.125	5.000.000.000	4.080.000.000		9.080.000.000	4.020.823.441		5.059.376.559	8.192.977.366
18.515.144.810	14.194.123.548	4.321.021.272	18.515.144.810		1.033.310.503	26.458.120.000	7.696.860.000	2.733.601.000	31.419.179.000	30.406.496.041	6.427.269.354	7.439.931.313	18.900.189.923
277.424.603	277.299.603	125.000	277.424.603		247.554	1.800.000.000	25.000.000	1.000.000.000	600.000.000	37.599.912		562.400.088	296.273.949
						356.850.000			381.850.000	341.345.756		40.504.244	
						1.362.000.000		29.500.000	1.333.500.000	1.276.582.000		56.917.997	
277.424.603	277.299.603	125.000	277.424.603		247.554	3.318.850.000	25.000.000	1.029.500.000	2.315.350.000	1.655.537.871		659.822.329	296.273.949
195.554.900	156.880.875	38.574.025	195.554.900			852.750.000			852.750.000	258.624.530		594.125.470	189.089.355
2.807.601.260	1.403.676.825	1.403.924.435	2.807.601.260		901	15.000.000.000	1.190.247.000	10.850.000	16.179.537.000	13.772.896.244		2.406.700.756	5.214.302.016
3.003.156.160	1.560.837.700	1.442.498.460	3.003.156.160		901	15.852.750.000	1.190.247.000	10.850.000	17.032.347.000	14.021.529.774		3.000.826.226	5.413.391.371
8.000	8.000		8.000			23.000.000			23.000.000	13.529.876		9.470.124	
8.000	8.000		8.000			23.000.000			23.000.000	13.529.876		9.470.124	
						6.000.000.000			6.000.000.000			6.000.000.000	
						6.000.000.000			6.000.000.000			6.000.000.000	
89.653.681.838	63.799.743.703	25.855.938.135	89.653.681.838		8.582.840.869	291.804.022.000	32.315.790.506	7.884.231.824	316.435.580.628	287.297.238.056	14.690.770.069	63.811.340.663	123.377.438.026
89.653.681.838	63.799.743.703	25.855.938.135	89.653.681.838		8.582.840.869	291.804.022.000	32.315.790.506	7.884.231.824	316.435.580.628	287.297.238.056	14.690.770.069	63.811.340.663	123.377.438.026
10.817.963.563	3.896.350.185	6.921.613.378	10.817.963.563		1.613.253	12.000.000.000		2.830.000.000	9.370.000.000	4.339.529.937		5.030.470.063	11.836.052.826
10.817.963.563	3.896.350.185	6.921.613.378	10.817.963.563		1.613.253	12.000.000.000		2.830.000.000	9.370.000.000	4.339.529.937		5.030.470.063	11.836.052.826
742.677.589	563.641.449	159.236.140	742.677.589		373.163	857.000.000	200.000.000		1.057.000.000	804.519.089		152.480.912	582.923.247
2.488.397.000	121.788.501	2.366.608.499	2.488.397.000		207.680.000	2.500.000.000			2.500.000.000	121.788.501		2.378.211.499	4.731.688.499
272.230.424	259.582.657	12.647.767	272.230.424		2.516.400	315.500.000	9.900.000		319.400.000	446.767.817	127.367.817		144.829.887
1.500.905.119	754.642.366	746.062.723	1.500.905.119		3.382.980	1.300.000.000		10.000.000	1.290.000.000	754.842.396		535.157.604	1.649.422.443

XIV LEGISLATURA — DISEGNI DI LEGGE E RELAZIONI — DOCUMENTI

CAPITOLO		GESTIONE DI COMPETENZA									
Codice a.		PREVISIONI					SOMME IMPEGNATE			DIFFERENZE RISPETTO ALLE PREVISIONI	
		INIZIALI	VARIAZIONI		DEFINITIVE (4+5-6)	PAGATE	RIMASTI DA PAGARE (16-8)	TOTALI IMPEGNATI (9+7)	IN PIU' (16-7)	IN MENO (7-16)	
			IN AUMENTO (7-4)	IN DIMINUZIONE (4-7)							
		4	5	6	7	8	9	10	11	12	
21260	235										
		612 000 000	36 437 000		650 437 000	68 400 000	570 767 245	639 167 245		11 245 752	
21270	236										
		50 000 000			50 000 000	3.533 400	42 842 400	48 575 800		3 624 200	
21280	237										
		80 000 000			80 000 000	6 480 000	63 800 000	72 260 000		7 720 000	
21290	238										
		200 000 000			200 000 000	11 852 000	184 222 500	196 174 500		3 825 500	
21210	239										
		150 000 000			150 000 000	28 075 118	121 924 882	150 000 000			
21210	240										
		500 000 000			500 000 000		500 000 000	500 000 000			
21210	241										
		50 000 000			50 000 000	6 824 800	43 175 200	50 000 000			
21210	242										
		40 000 000	35 000 000		75 000 000	15 727 452	52 636 905	68 364 432		6 833 568	
21210	243										
		10 000 000			10 000 000	3 360 000	5 941 000	9 301 000		6 930 000	
21210	244										
		150 000 000		20 000 000	130 000 000	16 137 000	113 863 000	130 000 000			
21210	245										
		701 600 000	10 000 000		711 600 000	470 440	700 499 560	700 860 000		10 640 000	
21210	246										
		60 000 000			60 000 000		58 056 748	58 056 748		1 043 252	
21210	247										
		529 000 000	28 900 000	15 000 000	542 800 000	115 652 880	418 405 250	532 056 130		10 641 870	
		Totale Categoria XII	7 825 108 000	316 237 000	43 000 000	8 096 337 000	786 875 889	6 698 463 815	7 485 336 704	610 997 296	
		Categoria XIII PARTECIPAZIONI E ACQUISTO DI VALORI MOBILIARI									
21300	260										
21300	261										
21300	262										
		Totale Categoria XIII									
		Categoria XIV CONCESSIONI DI CREDITI ED ANTICIPAZIONI									
21400	270										
21400	271										
			6 000 000		6 000 000	5 000 879	680 493	5 661 866		338 834	
21400	272										
		Totale Categoria XIV	6 000 000		6 000 000	5 000 879	680 493	5 661 866		338 834	
		Categoria XV INDENNITA' DI ANZIANITA' E SIMILARI AL PERSONALE CESSATO DAL SERVIZIO									
21500	280										
		12 000 000 000			12 000 000 000	7 173 034 980	1 904 925 250	9 077 960 230		2 922 039 770	
21500	281										
		1 206 000 000	46 000 000	46 000 000	1 206 000 000	100 822 449	12 481 916	113 404 364		1 092 595 636	
		Totale Categoria XV	13 206 000 000	46 000 000	12 206 000 000	7 273 857 429	1 917 407 165	9 191 364 594		4 014 635 406	
		Totale Titolo II	30 671 108 000	368 237 000	3 721 000 000	27 678 337 000	6 506 613 943	13 630 970 321	22 130 984 884	6 838 352 136	
		TITOLO III ESTINZIONE DI MUTUI E ANTICIPAZIONI									
		Categoria XVI RIMBORSO DI MUTUI									
31600	290										
		1 202 000 000	26 500 000		1 228 500 000	1 230 495 827		1 230 495 827		4 073	
31600	291										
		Totale Categoria XVI	1 202 000 000	26 500 000	1 228 500 000	1 230 495 827		1 230 495 827		4 073	
		Totale Titolo III	1 202 000 000	26 500 000	1 228 500 000	1 230 495 827		1 230 495 827		4 073	
		TOTALE USCITE IN CONTO CAPITALE									
		1 202 000 000	26 500 000		1 228 500 000	1 230 495 827		1 230 495 827		4 073	
		TITOLO IV PARTITE DI GIRO									
		Categoria XXI SPESE AVVENTI NATURA DI PARTITA DI GIRO									
42100	300										
		30 000 000 000			30 000 000 000	37 897 822 038	9 136 594 744	47 034 516 782	30 000 000 000		
42100	301										
		11 000 000 000			11 000 000 000	14 639 771 568	2 262 369 564	16 902 141 132	11 000 000 000		
42100	302										
		2 500 000 000			2 500 000 000	3 155 450 591	390 448 771	3 525 797 362	2 500 000 000		
42100	303										
		15 800 000 000			15 800 000 000	3 328 876 879	3 119 325 029	6 458 312 000		9 341 687 898	
42100	304										
		3 000 000 000			3 000 000 000	622 260 241		622 260 241		2 377 739 758	
42100	305										
		13 000 000 000			13 000 000 000	5 034 040 275	554 326 453	5 588 366 728		7 411 034 272	
42100	306										
		160 000 000 000			160 000 000 000	63 671 114 459	4 051 581 626	67 732 696 085		82 267 300 915	
42100	307										
		1 000 000 000			1 000 000 000	322 511 817	63 054 963	385 566 800		614 433 200	
42100	308										
		17 000 000 000			17 000 000 000	12 626 182 236	4 475 101 623	17 091 284 059	17 000 000 000		
		Totale Categoria XXI	252 300 000 000		252 300 000 000	141 267 130 204	24 063 810 027	165 330 840 231		87 969 059 769	
		Totale Titolo IV	252 300 000 000		252 300 000 000	141 267 130 204	24 063 810 027	165 330 840 231		87 969 059 769	
		TOTALE GENERALE USCITE	673 625 822 804	32 812 627 511	10 405 443 000	695 832 906 489	354 504 134 435	135 216 280 948	489 720 815 276	106 112 841 213	

XIV LEGISLATURA — DISEGNI DI LEGGE E RELAZIONI — DOCUMENTI

GESTIONE RESIDUI PASSIVI				GESTIONE DI CASSA										TOTALE DEI RESIDUI AL TERMINE DELL'ESERCIZIO (9-15)
RESIDUI INIZIO ESERCIZIO	PAGATI	RIMASTI DA PAGARE (16-18)	TOTALI (14+15)	VARIAZIONI		PREVISIONI	VARIAZIONI		DEFINITIVE (19-21)	PAGAMENTI	DIFFERENZE RISPETTO ALLE PREVISIONI			
				IN PIU' (16-17)	IN MENO (16-15)		IN AUMENTO	IN DIMINUZIONE			IN PIU' (22-23)	IN MENO (22-23)		
12	14	15	16	17	18	19	20	21	22	23	24	25	26	
566.408.791	268.848.576	317.560.215	566.408.791		1.187.812.114	1.000.000.000	38.437.000		1.038.437.000	337.248.576		701.188.424	882.347.453	
1.088.845	21.190	1.057.655	1.088.845		188.180	50.000.000			50.000.000	3.554.530		46.445.410	43.910.055	
91.476.000	73.476.000	18.000.000	91.476.000		83.657	80.000.000			80.000.000	81.856.000	1.856.000		81.800.000	
727.671.300	546.269.200	181.402.100	727.671.300			400.000.000			400.000.000	558.221.200	158.221.200		365.624.600	
1.505.787.250	898.334.840	607.452.453	1.505.787.250			1.000.000.000			1.000.000.000	628.409.958		373.590.042	1.029.377.335	
2.235.841.613	1.555.534.713	740.306.900	2.235.841.613			1.000.000.000			1.000.000.000	1.585.534.713	595.534.713		1.240.306.900	
126.131.200	85.585.200	40.546.000	126.131.200			100.000.000			100.000.000	62.390.000		7.610.000	83.741.200	
102.615.680	92.927.100	9.688.580	102.615.680			40.000.000	25.000.000		75.000.000	108.654.352	33.654.352		62.325.560	
5.068.100	3.026.400	2.041.700	5.068.100		2.264.000	10.000.000			10.000.000	6.386.400		3.613.600	7.982.700	
288.551.362	145.609.850	142.941.512	288.551.362			200.000.000		20.000.000	180.000.000	161.746.850		18.253.150	256.804.512	
183.107.052	159.183.800	23.923.252	183.107.052			701.600.000	10.000.000		711.600.000	159.694.240		351.905.760	724.412.812	
33.322.311		33.322.311	33.322.311			60.000.000			60.000.000			60.000.000	91.379.059	
1.143.444.680	629.971.880	514.472.800	1.143.444.680		6.181.315	800.000.000	28.900.000	15.000.000	813.900.000	744.624.782		69.275.218	930.878.050	
12.134.724.239	5.917.423.732	6.217.300.607	12.134.724.239		1.410.471.809	10.414.100.000	316.237.000	45.000.000	10.885.337.000	6.704.399.641		916.734.282	4.897.771.641	
283.068	283.068		283.068				6.000.000		6.000.000	5.283.941		716.059	689.493	
283.068	283.068		283.068				6.000.000		6.000.000	5.283.941		716.059	689.493	
2.180.293.293	2.150.203.661	30.089.632	2.180.293.293			12.000.000.000			12.000.000.000	9.322.238.641		2.678.054.352	1.508.014.882	
157.070.792	157.070.792		157.070.792			1.206.000.000	46.000.000	46.000.000	1.206.000.000	257.993.241		948.006.759	12.481.915	
2.331.364.985	2.387.274.453	20.889.632	2.331.364.985			15.206.000.000	46.000.000	46.000.000	15.206.000.000	9.341.231.882		3.624.758.119	1.947.496.797	
25.290.335.075	12.121.321.438	13.168.023.637	25.290.335.075		1.412.085.062	35.620.100.000	368.237.000	2.721.020.000	33.287.337.000	20.630.343.401		916.734.282	13.533.733.881	
						1.202.000.000	28.500.000		1.230.500.000	1.230.495.927		4.073		
						1.202.000.000	28.500.000		1.230.500.000	1.230.495.927		4.073		
						1.202.000.000	28.500.000		1.230.500.000	1.230.495.927		4.073		
						1.202.000.000	28.500.000		1.230.500.000	1.230.495.927		4.073		
10.484.670.437	9.908.369.600	576.300.837	10.484.670.437			30.000.000.000			30.000.000.000	47.806.291.638	17.806.291.638		9.712.895.581	
2.066.511.341	1.652.337.487	414.173.854	2.066.511.341			11.000.000.000			11.000.000.000	16.292.109.055	5.292.109.055		2.678.543.418	
362.620.864	147.117.302	215.503.562	362.620.864			2.500.000.000			2.500.000.000	3.282.487.893	782.487.893		690.950.333	
18.522.634.571	6.718.875.393	11.803.759.178	18.522.634.571			15.800.000.000			15.800.000.000	10.057.982.372		5.742.017.628	14.923.194.261	
85.000.000		85.000.000	85.000.000			3.000.000.000			3.000.000.000	622.260.241		2.377.739.759	85.000.000	
1.150.190.000	934.990.000	220.200.000	1.150.190.000			13.000.000.000			13.000.000.000	5.969.030.275		7.030.965.725	283.254.983	
4.474.281.658	2.168.755.208	2.305.526.450	4.474.281.658			160.000.000.000			160.000.000.000	65.838.869.667		94.160.130.233	6.781.628.521	
1.522.641.587	175.482.272	1.347.159.315	1.522.641.587			1.000.000.000			1.000.000.000	497.974.086		502.025.911	25.410.985.342	
9.837.114.576	540.849.376	9.296.265.200	9.837.114.576			17.000.000.000			17.000.000.000	13.166.031.612		3.833.988.388	33.440.075.227	
48.610.885.242	22.296.856.638	26.344.028.604	48.610.885.242			253.300.000.000			253.300.000.000	163.133.686.842	23.880.868.586	113.446.881.744	93.919.531.628	
48.610.885.242	22.296.856.638	26.344.028.604	48.610.885.242			253.300.000.000			253.300.000.000	163.133.686.842	23.880.868.586	113.446.881.744	93.919.531.628	
183.556.882.153	88.187.931.799	65.368.950.356	183.556.882.153		6.894.928.931	581.926.172.019	32.912.527.524	10.605.231.843	604.233.417.704	452.692.056.249	39.488.372.961	101.011.892.388	244.996.944.196	

**RENDICONTO FINANZIARIO PER TITOLI
E CATEGORIE DELL'ESERCIZIO 2001**

ENTRATE E SPESE

XIV LEGISLATURA — DISEGNI DI LEGGE E RELAZIONI — DOCUMENTI

		GESTIONE DI COMPETENZA									
Categorie		PREVISIONI				SOMME ACCERTATE			DIFFERENZE RISPETTO ALLE PREVISIONI		
		INIZIALI	VARIAZIONI		DEFINITIVE (4+5-6)	RISCOSSE	RIMASTE DA RISCOUOTERE (10-9)	TOTALI ACCERTATI (8+9)	IN PIU' (10-7)	IN MENO (7-10)	
			IN ACCREMENTO (2-4)	IN DIMINUIZIONE (4-2)							
		4	5	6	7	8	9	10	11	12	
TITOLO I											
ENTRATE CONTRIBUTIVE											
Categoria I	ALIQUOTE CONTRIBUTIVE A CARICO DEI DATORI DI LAVORO ED DEGLI ISCRITTI	800.000.000			800.000.000						800.000.000
Categoria II	QUOTE PARTECIPAZIONE DEGLI ISCRITTI ALL'ONERE DI SPECIFICHE GESTIONI										
Totale Titolo I		800.000.000			800.000.000						800.000.000
TITOLO II											
ENTRATE DERIVANTI DA TRASFERIMENTI CORRENTI											
Categoria III	TRASFERIMENTI DA PARTE DELLO STATO	257.896.000.000	32.030.000.000		290.026.000.000	290.026.000.000		290.026.000.000			
Categoria VI	TRASFERIMENTI DA PARTE DI ALTRI ENTI DEL SETTORE PUBBLICO										
Totale Titolo II		257.896.000.000	32.030.000.000		290.026.000.000	290.026.000.000		290.026.000.000			
TITOLO III											
ALTRE ENTRATE											
Categoria VII	ENTRATE DERIVANTI DALLA VENDITA DI BENI E DALLA PRESTAZIONE DI SERVIZI	21.828.720.000	20.124.364	61.334.034	21.787.510.330	3.618.327.773	14.906.374.249	18.525.702.022			3.261.808.308
Categoria VIII	REDDITI E PROVENTI PATRIMONIALI		765.408		765.408	765.408		765.408			
Categoria IX	POSTE CORRETTIVE E COMPENSATIVE DI SPESE CORRENTI	12.172.000.000	1.046.291.963		13.218.291.963	2.742.843.800	10.858.259.123	13.611.102.923	13.218.291.963		
Categoria X	ENTRATE NON CLASSIFICABILI IN ALTRE VOCI	402.000.000	244.188.268		646.188.268	384.131.630	326.697.209	712.828.839	646.188.268		
Totale Titolo III		34.402.720.000	1.311.280.003	61.334.034	35.652.765.965	6.747.068.611	26.103.330.581	32.850.399.192			2.802.366.777
TOTALE ENTRATE CORRENTI		34.402.720.000	1.311.280.003	61.334.034	35.652.765.965	6.747.068.611	26.103.330.581	32.850.399.192			2.802.366.777
TITOLO IV											
ENTRATE PER ALIENAZIONE DI BENI PATRIMONIALI E RISCOSSIONI DI CREDITI											
Categoria XI	ALIENAZIONE DI IMMOBILI E DIRITTI REALI	1.000.000.000			1.000.000.000		386.433.334	386.433.334			613.566.666
Categoria XII	ALIENAZIONE DI IMMOBILIZZAZIONI TECNICHE										
Categoria XIII	REALIZZO DI VALORI MOBILIARI										
Categoria XIV	RISCOSSIONI DI CREDITI		6.000.000		6.000.000	7.659.683	1.080.418	8.740.101	6.000.000		
Totale Titolo IV		1.000.000.000	6.000.000		1.006.000.000	7.659.683	387.513.752	395.173.435			610.826.565
TITOLO V											
ENTRATE DERIVANTI DA TRASFERIMENTI IN CONTO CAPITALE											
Categoria XVIII	TRASFERIMENTI DA ALTRI ENTI DEL SETTORE PUBBLICO	3.500.000.000			3.500.000.000		3.500.000.000	3.500.000.000			
Totale Titolo V		3.500.000.000			3.500.000.000		3.500.000.000	3.500.000.000			
TITOLO VI											
ACCENSIONE DI PRESTITI											
Categoria XIX	ASSUNZIONE DI MUTUI										
Categoria XX	ASSUNZIONE DI ALTRI DEBITI FINANZIARI										
Totale Titolo VI											
TOTALE ENTRATE IN CONTO CAPITALE		4.500.000.000	6.000.000		4.506.000.000	7.659.683	3.887.513.752	3.895.173.435	6.000.000		613.566.666
TITOLO VII											
PARTITE DI GIRO											
Categoria XXII	ENTRATE AVENTI NATURA DI PARTITE DI GIRO	253.300.000.000			253.300.000.000	113.251.447.120	52.079.490.111	165.330.940.231			87.969.059.769
Totale Titolo VII		253.300.000.000			253.300.000.000	113.251.447.120	52.079.490.111	165.330.940.231			87.969.059.769
TOTALE ENTRATE		550.996.720.004	33.347.280.003	61.334.040	584.284.765.076	410.032.175.422	82.870.237.453	492.102.512.868			92.182.253.108

XIV LEGISLATURA — DISEGNI DI LEGGE E RELAZIONI — DOCUMENTI

GESTIONE RESIDUI ATTIVI				GESTIONE DI CASSA									TOTALE DEI RESIDUI AL TERMINE DELL'ESERCIZIO (9+15)
RESIDUI INIZIO ESERCIZIO	RISCOSSI	RIMASTI DA RISCUOTERE (16-14)	TOTALI (14+15)	VARIAZIONI		PREVISIONI	VARIAZIONI		DEFINITIVE (19-20-21)	RISCOSSIONI	DIFFERENZE RISPETTO ALLE PREVISIONI		
				IN PIU' (16-13)	IN MENO (16-13)		IN AUMENTO	IN DIMINUIZIONE			IN PIU' (21-22)	IN MENO (21-22)	
13	14	15	16	17	18	19	20	21	22	23	24	25	26
						800.000.000			800.000.000				800.000.000
28.200	28.200		28.200							28.200	28.200		
28.200	28.200		28.200			800.000.000			800.000.000	28.200	28.200		800.000.000
89.242.866.127	15.418.236.000	73.824.630.127	89.242.866.127		1.236.000.000	257.996.000.000	32.030.000.000		290.026.000.000	305.444.236.000	15.418.236.000		73.824.630.127
2.406.573.394	100.000.002	2.306.573.392	2.406.573.394						100.000.002	100.000.002	100.000.002		2.306.573.392
91.649.439.521	15.518.236.002	76.131.203.519	91.649.439.521		1.236.000.000	257.996.000.000	32.030.000.000		290.026.000.000	305.544.236.002	15.518.236.002		76.131.203.519
79.323.219.716	4.533.111.603	74.790.108.113	79.323.219.716		132.482.040	23.951.000.000	20.124.364	61.334.034	23.909.790.330	8.152.439.376	16.702.949	15.774.053.903	69.696.482.362
291.793.430	40.627.898	251.165.732	291.793.430			200.000.000	765.408		200.765.408	41.393.106	2.108.411	161.480.713	251.165.732
38.792.965.822	5.266.613.706	33.526.352.116	38.792.965.822		2.485.642.124	12.267.000.000	1.046.291.963		13.313.291.963	8.009.457.506	626.924	5.304.461.381	44.394.611.239
1.323.811.898	12.790.433	1.311.021.465	1.323.811.898			652.000.000	244.198.268		896.198.268	396.922.053	500.000	499.776.205	1.639.718.674
119.731.790.866	9.853.143.440	109.878.647.426	119.731.790.866		2.618.124.164	37.070.000.000	1.311.380.003	61.334.034	38.320.045.969	16.600.212.051	19.938.284	21.739.772.202	135.981.978.007
119.731.790.866	9.853.143.440	109.878.647.426	119.731.790.866		2.618.124.164	37.070.000.000	1.311.380.003	61.334.034	38.320.045.969	16.600.212.051	19.938.284	21.739.772.202	135.981.978.007
7.102.762.000	2.254.730.000	4.848.032.000	7.102.762.000			1.000.000.000			1.000.000.000	2.254.730.000	1.254.730.000		5.234.465.334
12.933.000		12.933.000	12.933.000										12.933.000
26.260.490	575.000	25.685.490	26.260.490				6.000.000		6.000.000	8.234.680	2.234.680		26.765.908
7.141.955.490	2.255.305.000	4.886.650.490	7.141.955.490			1.000.000.000	6.000.000		1.006.000.000	2.262.964.683	1.256.964.683		5.274.164.242
3.500.000.000	350.000.000	3.150.000.000	3.500.000.000			3.500.000.000			3.500.000.000	350.000.000		3.150.000.000	6.650.000.000
3.500.000.000	350.000.000	3.150.000.000	3.500.000.000			3.500.000.000			3.500.000.000	350.000.000		3.150.000.000	6.650.000.000
68.854.335		68.854.335	68.854.335										68.854.335
68.854.335		68.854.335	68.854.335										68.854.335
18.718.899.825	1.685.395.000	8.185.584.825	18.718.899.825			4.500.000.000	6.000.000		4.506.000.000	2.612.964.683	1.256.964.683	3.158.000.000	11.993.018.577
64.720.960.928	21.463.287.369	43.257.673.559	64.720.960.928			267.800.000.000			267.800.000.000	134.714.734.489	2.781.372.878	135.886.638.389	95.337.166.670
64.720.960.928	21.463.287.369	43.257.673.559	64.720.960.928			267.800.000.000			267.800.000.000	134.714.734.489	2.781.372.878	135.886.638.389	95.337.166.670
266.813.029.340	49.440.000.011	227.373.029.329	266.813.029.340		3.854.124.164	568.166.000.000	33.347.380.003	61.334.034	601.452.045.969	459.472.175.425	19.576.540.047	161.556.410.591	319.443.366.782

XIV LEGISLATURA — DISEGNI DI LEGGE E RELAZIONI — DOCUMENTI

		GESTIONE DI COMPETENZA								
		PREVISIONI				SOMME IMPEGNATE		DIFFERENZE RISPETTO ALLE PREVISIONI		
		VARIAZIONI			DEFINITIVE (4+5-6)	PAGATE	RIMASTI DA PAGARE (10-9)	TOTALI IMPEGNATI (9+9)	IN PIU' (10-7)	IN MENO (7-10)
		INIZIALI	IN AUMENTO (7-4)	IN DIMINUZIONE (4-7)						
		4	5	6	7	8	9	10	11	12
TITOLO I										
SPESA CORRENTI										
Categoria I	SPESA PER GLI ORGANI DELL'ENTE	327.000.000	70.000.000		397.000.000	273.180.229	87.387.161	360.567.910		36.432.090
Categoria II	ONERI PER IL PERSONALE IN ATTIVITA' DI SERVIZIO	202.721.670.000	20.955.580.000	2.006.099.519	221.681.150.482	152.897.131.559	68.300.061.985	221.197.180.544		483.956.938
Categoria III	ONERI PER IL PERSONALE IN QUIESCENZA									
Categoria IV	SPESA PER L'ACQUISTO DI BENI DI CONSUMO E DI SERVIZIO	36.103.332.000	2.568.303.506	2.105.592.506	36.566.043.000	20.252.195.594	12.278.849.162	32.531.045.756		4.034.997.244
Categoria VI	TRASFERIMENTI PASSIVI	24.646.120.000	7.696.660.000	2.733.601.000	29.609.179.000	16.212.372.453	12.588.159.703	26.800.532.156		806.646.844
Categoria VII	ONERI FINANZIARI	3.318.850.000	25.000.000	1.028.500.000	2.315.350.000	1.378.228.068	296.148.949	1.674.377.017		640.972.983
Categoria VIII	ONERI TRIBUTARI	15.852.750.000	1.190.247.000	10.650.000	17.032.347.000	12.470.863.074	3.870.892.911	16.441.755.985		590.591.015
Categoria IX	POSTE CORRETTIVE E COMPENSATIVE DI ENTRATE CORRENTI	23.000.000			23.000.000	13.521.876		13.521.876		9.478.124
Categoria X	SPESA NON CLASSIFICABILI IN ALTRE VOCI	6.000.000.000			6.000.000.000					6.000.000.000
Totale Titolo I		268.992.722.000	32.515.790.506	7.884.443.024	313.624.069.482	203.497.494.353	87.521.499.891	301.018.994.244		12.605.075.238
TOTALE USCITE CORRENTI		268.992.722.000	32.515.790.506	7.884.443.024	313.624.069.482	203.497.494.353	87.521.499.891	301.018.994.244		12.605.075.238
TITOLO II										
SPESA IN CONTO CAPITALE										
Categoria XI	ACQUISIZIONE DI BENI DI USO DUREVOLE ED OPERE IMMOBILIARI	9.000.000.000		2.630.000.000	6.370.000.000	443.179.752	5.014.439.448	5.457.619.200		912.380.800
Categoria XII	ACQUISIZIONE DI IMMOBILIZZAZIONI TECNICHE	7.825.100.000	316.237.000	45.000.000	8.086.337.000	786.675.889	6.698.463.815	7.485.339.704		610.957.296
Categoria XIII	PARTECIPAZIONI E ACQUISTO DI VALORI MOBILIARI									
Categoria XIV	CONCESSIONI DI CREDITI ED ANTICIPAZIONI		6.000.000		6.000.000	5.000.873	660.493	5.661.266		338.634
Categoria XV	INDENNITA' DI ANZIANITA' E SIMILARI AL PERSONALE CESSATO DAL SERVIZIO	13.206.000.000	46.000.000	46.000.000	13.206.000.000	7.273.957.429	1.917.407.165	9.191.364.594		4.014.635.406
Totale Titolo II		30.031.100.000	368.237.000	2.721.000.000	27.678.337.000	8.509.013.943	13.630.970.921	22.139.894.864		5.538.352.136
TITOLO III										
ESTINZIONE DI MUTUI E ANTICIPAZIONI										
Categoria XVI	RIMBORSO DI MUTUI	1.202.000.000	28.500.000		1.230.500.000	1.230.495.927		1.230.495.927		4.073
Totale Titolo III		1.202.000.000	28.500.000		1.230.500.000	1.230.495.927		1.230.495.927		4.073
TOTALE USCITE IN CONTO CAPITALE		1.202.000.000	28.500.000		1.230.500.000	1.230.495.927		1,230.495.927		4,073
TITOLO IV										
PARTITE DI GIRO										
Categoria XXI	SPESA AVENTI NATURA DI PARTITA DI GIRO	253.300.000.000			253.300.000.000	141.267.130.204	24.063.810.027	165.330.940.231		87.969.059.769
Totale Titolo IV		253.300.000.000			253.300.000.000	141.267.130.204	24.063.810.027	165.330.940.231		87.969.059.769
TOTALE GENERALE USCITE		573.525.822.000	32.812.527.511	10.605.443.024	595.832.906.489	354.504.134.435	135.216.280.846	489.720.415.276		106.112.491.213

XIV LEGISLATURA — DISEGNI DI LEGGE E RELAZIONI — DOCUMENTI

GESTIONE RESIDUI PASSIVI						GESTIONE DI CASSA							TOTALE DEI RESIDUI AL TERMINI DELL'ESERCIZI O (9+15)
RESIDUI INIZIO ESERCIZIO	PACATI	RIMASTI DA PAGARE (16-14)	TOTALI (14+15)	VARIAZIONI		PREVISIONI	VARIAZIONI		DEFINITIVE (19+20-21)	PAGAMENTI	DIFFERENZE RISPETTO ALLE PREVISIONI		
				IN PIU' (16-13)	IN MENO (16-1)		IN AUMENTO	IN DIMINUZIONE			IN PIU' (23-23)	IN MENO (22-23)	
13	14	15	16	17	18	19	20	21	22	23	24	25	26
80.228.373	46.959.679	33.268.694	80.228.373		6.500.000	327.000.000	70.000.000		397.000.000	320.140.406	10.526.424	69.613.984	120.655.875
50.777.374.172	38.552.510.943	12.224.863.229	50.777.374.172		4.201.324.129	202.721.570.000	20.965.580.000	2.006.089.518	221.681.150.482	191.449.642.502	6.062.974.361	36.294.482.341	80.524.925.214
17.002.345.720	9.168.184.190	7.834.161.539	17.002.345.720		3.341.457.782	37.104.632.000	2.568.303.506	2.105.381.306	37.567.554.200	29.420.380.784	2.190.000.900	10.337.174.346	20.113.010.692
18.515.144.810	14.194.123.588	4.321.021.222	18.515.144.810		1.033.310.503	26.456.120.000	7.696.660.000	2.733.601.000	31.419.179.000	30.406.496.041	6.427.268.354	7.439.951.313	16.509.180.925
277.424.603	277.299.603	125.000	277.424.603		247.554	3.318.850.000	25.000.000	1.028.500.000	2.315.350.000	1.655.527.671		659.822.329	296.273.949
3.003.156.160	1.560.657.700	1.442.498.460	3.003.156.160		901	15.852.750.000	1.190.247.000	10.650.000	17.032.347.000	14.031.520.774		3.000.825.226	5.413.391.371
8.000	8.000		8.000			23.000.000			23.000.000	13.529.676		9.470.124	
						6.000.000.000			6.000.000.000			6.000.000.000	
89.655.681.838	63.799.743.703	25.855.938.135	89.655.681.838		8.582.840.869	291.804.022.000	32.515.790.506	7.884.231.824	316.435.580.682	267.297.238.056	14.690.770.069	63.811.340.653	123.377.438.026
89.655.681.838	63.799.743.703	25.855.938.135	89.655.681.838		8.582.840.869	291.804.022.000	32.515.790.506	7.884.231.824	316.435.580.682	267.297.238.056	14.690.770.069	63.811.340.653	123.377.438.026
10.817.953.563	3.896.350.165	6.921.613.376	10.817.953.563		1.613.253	12.000.000.000		2.630.000.000	9.370.000.000	4.339.529.937		5.030.470.063	11.936.052.826
12.134.724.359	5.917.423.752	6.217.300.607	12.134.724.359		1.410.471.809	10.414.100.000	316.237.000	45.000.000	10.685.337.000	6.704.289.641	916.734.282	4.897.771.641	12.915.764.422
283.068	283.068		283.068				6.000.000		6.000.000	5.283.941		716.059	660.493
2.337.364.085	2.307.274.453	30.089.632	2.337.364.085			13.206.000.000	46.000.000	46.000.000	13.206.000.000	9.581.231.882		3.624.768.118	1.947.496.797
25.290.335.073	12.121.331.458	13.169.903.617	25.290.335.073		1.412.065.862	35.620.180.000	368.237.000	2.721.000.000	33.267.337.000	20.630.345.401	916.734.282	13.553.723.881	26.799.974.538
						1.202.000.000	28.500.000		1.230.500.000	1.230.495.927		4.073	
						1.202.000.000	28.500.000		1.230.500.000	1.230.495.927		4.073	
						1.202.000.000	28.500.000		1.230.500.000	1.230.495.927		4.073	
48.610.865.242	22.266.856.636	26.344.008.604	48.610.865.242			253.300.000.000			253.300.000.000	163.533.986.842	23.880.868.586	113.646.881.744	93.919.531.606
48.610.865.242	22.266.856.636	26.344.008.604	48.610.865.242			253.300.000.000			253.300.000.000	163.533.986.842	23.880.868.586	113.646.881.744	93.919.531.606
162.556.882.155	98.187.931.799	65.368.950.356	162.556.882.155		9.994.925.931	581.926.122.919	32.912.527.528	10.605.231.845	604.233.417.704	452.692.066.249	39.488.372.961	191.011.952.386	244.096.944.194

**RIPARTIZIONE FUNZIONALE DELLE SPESE
DELL'ESERCIZIO 2001**

XIV LEGISLATURA — DISEGNI DI LEGGE E RELAZIONI — DOCUMENTI

Categorie	Categorie																			
	01.01	01.02	02.01	02.02	03.01	03.02	03.03	03.04	03.05	03.06	04.01	04.03	04.04	04.05	04.07	05.01	06.01	07.01	08.01	
Titolo I	01.01	01.02	02.01	02.02	03.01	03.02	03.03	03.04	03.05	03.06	04.01	04.03	04.04	04.05	04.07	05.01	06.01	07.01	08.01	
Categoria 1																				
1																				
2												75,000								
3																				
Totale Cat. 1												75,000								
Categoria 2																				
6												80,534,172								
7																				
8	2,800,000	1,300,000										3,570,000	18,070,000							
9																				
10	130,000	48,000										12,913,000	54,000	132,500	14,900	7,000				
11	55,000	10,000	28,950		7,690		2,320	3,100			33,095	35,000	100,000	10,000	1,600	1,136				12,078
12	200,000	10,000	91,143		8,033		3,598	3,640				5,000	15,000							
13																				
14																				
15																				29,826,719
16	631,000	300,000										748,000	5,013,500							20,000
17																				
18												1,817,000								
19																				
20												561,000								
21																				
22																				
23																				
24																				
25												33,126,000								
26																				
27																				
28																				
29												250,000								
30																				
31	305,180														650,000	8,500,000				
32	94,660														198,850	2,300,000				
33	2,600	1,300										120,000	1,200	9,500						
34																				
35																				
36																				
Totale Cat. 2	4,218,420	1,699,300	120,100		15,734		10,920	6,440				175,101,167	4,413,330	23,530,520	863,847	10,717,000	1,660	1,136	29,826,719	12,078
Categoria 3																				
40																				
Totale Cat. 3																				
Categoria 4																				
50							29,580	3,071,900	1,137,000											
51								390,900												
52																				
53								56,000												
54																				
55	0,888																			
56	323,102		142,000				6,994													
57																				
58													14,775							
59																				
60	0,264						15,100													
61																				
62																				
63																				
64	2,640						1,740	3,700	1,740											
65	1,634						0,672	9,510	0,644											
66																				
67	49,990																			
68	29,000						0,846	25,511	2,994											
69							5,140	0,977	22,851	1,004										
70							2,432		261,463	90,000										
71	1,000						2,492	1,999	2,734	2,400										85,425
72	1,800						1,200	1,499	4,100											134,000
73																				
74																				
75																				
76																				
77																				
78																				
79																				
80																				
81							2,891													
82							2,996													
83							8,824	2,967		132,244	43,375									
84	0,900						0,479	1,613	0,906	15,000	0,576					49,990				10,000
85								2,600												
86	0,700						244,965	70,284	1,210	1,900										
87							0,482	11,694												
88																				
89																				
90	3,318						0,465	0,766	33,614	6,239										296,000
91	1,353						0,452		17,778											310,500
92	25,091						29,930		191,710											171,960
93																				
94	0,496							0,392	25,000	4,500										
95	27,819						13,000	4,893	91,247	25,183										
96	1,330						1,101	0,198	57,889	13,963										
97																				
98																				
99																				

XIV LEGISLATURA — DISEGNI DI LEGGE E RELAZIONI — DOCUMENTI

Conto	Spese in Affidamento Generale di Impugnatura	SAGE Rischi Speculativi (art. 10, Legge 230)	Spese in Affidamento (Intermediari)	Spese Internazionali	Spese in Affidamento (Similiare)	Depositi (Formazione)	CNTS (Prodotto di Spese Scientifiche)	CNTS (Lavoro di Corrente)	Utilità (Diversi Segni)	Spese (Formazione o Risparmio)	Spese (Legge 230)	Altre (L. 234)	Altre (prodotto di Corrente)	Altre (prodotto di ODPP)	Spese (Altre Diverse)	Spese (Legale)	Spese (Anticongelanti e Presidenza)	Spese (Pensioni)	
	01.01	01.02	02.01	02.02	03.01	03.02	03.03	03.04	03.05	04.01	04.02	04.03	04.04	04.05	05.01	06.01	07.01	08.01	
230							1,430	192,028	133,547										415,365
231					3,365,100														
232																			
233				3,000															
234	40,888																		
235	60,165																		
236	46,374																		
237					72,201														
238																			
239																			
240																			
241																			
242																			
243																			
244																			
245																			
246																			
247																			
Totale Cat. 12	687,541			3,000	2,437,360	3,420	192,028	133,547											415,365
Category 13																			
260																			
261																			
262																			
Totale Cat. 13																			
Category 14																			
270																			
271										5,661									
272																			
Totale Cat. 14										5,661									
Category 15																			
280										9,077,960									
281		11,517								4,833	26,500								
Totale Cat. 15		11,517								9,077,960	4,833	26,500							
Totale Tit. II	687,541	11,517		3,000	2,437,360	3,420	192,028	133,547		9,083,621	4,833	26,500							5,873,368
Titolo III																			
Category 16																			
290																			
291																			
Totale Cat. 16																			
Totale Tit. III																			
Tot. Inc. CICap	687,541	11,517		3,000	2,437,360	3,420	192,028	133,547		9,083,621	4,833	26,500							5,873,368
Totale Generale	7,860,312	1,801,142	4,961,788	159,384	2,473,516	53,285	3,846,983	1,622,474	122,908	135,343,884	4,734,892	25,878,000	923,847	11,517,800	54,404	126,908	51,290,742	17,139,270	

**RISULTANZE DELL'ESERCIZIO 2001
DEL COMITATO CENTRALE**

SITUAZIONE FINANZIARIA STRUTTURATA PER CATEGORIA

SITUAZIONE AMMINISTRATIVA

SITUAZIONE PATRIMONIALE

CONTO ECONOMICO

CONTO CONSUNTIVO ESERCIZIO 2001
COMITATO CENTRALE C.R.I.
 -Situazione Finanziaria-

ENTRATE	COMITATO CENTRALE	USCITE	COMITATO CENTRALE
ENTRATE CORRENTI		USCITE CORRENTI	
Cat. 1 Aliquote contributive a carico dei datori di lavoro e/o degli iscritti	0	Cat. 1 Spese per gli Organi dell' Ente	360.567.910
Cat. 2 Quote di partecipazione degli iscritti all'onere di specifiche gestioni	0	Cat. 2 Oneri per il personale in attività di servizio	221.197.193.544
Cat. 3 Trasferimenti da parte dello Stato	290.026.000.000	Cat. 3 Oneri per il personale in quiescenza	0
Cat. 4 Trasferimenti da parte delle Regioni	0	Cat. 4 Spese per l'acquisto di beni di consumo e di servizi	32.531.045.756
Cat. 5 Trasferimenti da parte dei comuni e delle province	0	Cat. 5 Spese per prestazioni istituzionali	0
Cat. 6 Trasferimenti da parte di altri Enti del settore pubblico	0	Cat. 6 Trasferimenti Passivi	28.800.532.156
Cat. 7 Entrate derivanti dalla vendita di beni e dalla prestazione di servizi	18.525.702.022	Cat. 7 Oneri Finanziari	1.674.377.017
Cat. 8 Redditi e provenienti Patrimoniali	765.408	Cat. 8 Oneri Tributarî	16.441.755.985
Cat. 9 Poste correttive e compensative di spese correnti	13.611.102.923	Cat. 9 Poste correttive e compensative di entrate correnti	13.521.876
Cat. 10 Entrate non Classificabili in altre voci	712.828.839	Cat. 10 Spese non classificabili in altre voci	0
TOTALE ENTRATE CORRENTI	322.876.399.192	TOTALE SPESE CORRENTI	301.018.994.244
ENTRATE IN CONTO CAPITALE		SPESE IN CONTO CAPITALE	
Cat.11 Alienazione di immobili e diritti reali	386.433.334	Cat. 11 Acquisizione beni di uso durevole ed opere immobiliari	5.457.619.200
Cat.12 Alienazione di immobilizzazioni tecniche	0	Cat. 12 Acquisizione di immobilizzazioni tecniche	7.485.339.704
Cat.13 Realizzo di valori mobiliari	0	Cat. 13 Partecipazioni e acquisto di valori mobiliari	0
Cat.14 Riscossione di crediti	8.740.101	Cat. 14 Concessioni di crediti ed anticipazioni	5.661.366
Cat.15 Trasferimenti dallo Stato	0	Cat. 15 Indennità di anzianità e similari al personale cessato dal servizio	9.191.364.594
Cat.16 Trasferimenti dalle Regioni	0	Cat. 16 Rimborso di mutui	1.230.495.927
Cat.17 Trasferimenti da comuni e province	0		
Cat.18 Trasferimenti da altri Enti del settore pubblico	3.500.000.000		
Cat.19 Assunzione di mutui	0		
Cat.20 Assunzione di altri debiti finanziari	0		
TOTALE ENTRATE IN CONTO CAPITALE	3.895.173.435	TOTALE SPESE IN CONTO CAPITALE	23.370.480.791
Cat. 22 Entrate aventi natura di partite di giro	165.330.940.231	Cat. 21 Entrate aventi natura di partite di giro	165.330.940.231
TOTALE GENERALE DELLE ENTRATE	492.102.512.858	TOTALE GENERALE DELLE SPESE	489.720.415.266
DISAVANZO FINANZIARIO	0	AVANZO FINANZIARIO	2.382.097.592
TOTALE A PAREGGIO	492.102.512.858	TOTALE A PAREGGIO	492.102.512.858

CONTO CONSUNTIVO ESERCIZIO 2001
COMITATO CENTRALE C.R.I.
-SITUAZIONE AMMINISTRATIVA-

		TOTALI
	Avanzo di Cassa all'inizio dell'esercizio	23.637.732.921
Riscossioni	In Competenza	410.032.175.414
	In C/Residui	49.440.000.011
		459.472.175.425
Pagamenti	In Competenza	354.504.134.427
	In C/Residui	98.187.931.799
		452.692.066.226
	Avanzo di Cassa alla fine dell'esercizio	30.417.842.120
Residui attivi	Degli esercizi precedenti	237.373.029.329
	Dell'esercizio	82.070.337.444
		319.443.366.773
Residui Passivi	Degli esercizi precedenti	65.368.950.356
	Dell'esercizio	135.216.280.839
		200.585.231.195
	Avanzo di Amministrazione a fine Esercizio	149.275.977.698

SVILUPPO DELLA SITUAZIONE AMMINISTRATIVA PER I PRECEDENTI ESERCIZI (in L.mil.)			
	1999	2000	2001
Riporto anno precedente	66.797,8	99.421,8	140.753,0
Avanzo o Disavanzo Finanziario	10.398,5	41.331,2	2.382,1
Variazioni attive nei Residui	-13,7	0,0	-3.854,1
Variazioni passive nei Residui	22.239,2	0,0	9.994,9
Avanzo o Disavanzo di Amministrazione	99.421,8	140.753,0	149.275,9

CONTO CONSUNTIVO ESERCIZIO 2001
COMITATO CENTRALE C.R.I.
-STATO PATRIMONIALE-

ATTIVITA'	Consistenza		Differenze	
	all' 1-1-01	al 31/12/01	in più	in meno
I DISPONIBILITA' LIQUIDE				
- Cassa c/o Tesoreria	23.637.732.921	30.417.842.120	6.780.109.199	
	23.637.732.921	30.417.842.120	6.780.109.199	0
II RESIDUI ATTIVI				
- Crediti verso lo stato ed altri enti	92.885.439.521	76.131.203.519		16.754.236.002
- Crediti verso organi periferici	41.584.495.236	43.103.189.934	1.518.694.698	
- Crediti diversi	156.127.789.412	200.139.038.567	44.011.249.155	
	290.597.724.169	319.373.432.020	45.529.943.853	16.754.236.002
III CREDITI BANCARI E FINANZIARI				
- Mutui e anticipazioni attive	68.854.335	68.854.335		0
- Prestiti al Personale	575.000	1.080.418	505.418	
	69.429.335	69.934.753	505.418	
IV INVESTIMENTI MOBILIARI				
- Titoli emessi o garantiti dallo Stato ed assimilati	0	100.000.000	100.000.000	
- Titoli emessi o garantiti dallo Stato ed assimilati in corso d'acquisto	0		0	
	0	100.000.000	100.000.000	0
V IMMOBILI				
- Edifici	74.469.667.497	79.181.534.509	4.711.867.012	
- Costruzioni in corso	10.819.576.816	11.936.052.826	1.116.476.010	
- Edifici sedi periferiche	38.952.039.246	47.743.974.040	8.791.934.794	
- Edifici sedi periferiche (Costruzioni in corso)	8.791.934.794	0		8.791.934.794
	133.033.218.353	138.861.561.375	14.620.277.816	8.791.934.794
VI IMMOBILIZZAZIONI TECNICHE				
- Impianti, attrezzature e macchinari	9.603.833.932	9.652.928.806	49.094.874	
- Automezzi	5.711.812.142	5.840.489.176	128.677.034	
- Mobili e macchine d'ufficio	25.177.498.099	26.275.295.988	1.097.797.889	
- Mobili e attrezzature in corso d'acquisto	13.545.196.168	12.915.764.422		629.431.746
- Sedi periferiche - apparati radio in corso di acquisto	0	0	0	
	54.038.340.341	54.684.478.392	1.275.569.797	629.431.746
TOTALE ATTIVITA'	501.376.445.119	543.507.248.660	68.306.406.083	26.175.602.542
DEFICIT PATRIMONIALE	0	0	0	0
TOTALE A PAREGGIO	501.376.445.119	543.507.248.660	68.306.406.083	26.175.602.542

XIV LEGISLATURA — DISEGNI DI LEGGE E RELAZIONI — DOCUMENTI

PASSIVITA'	Consistenza		Differenze	
	all' 1-1-01	al 31/12/01	in più	in meno
I DEBITI DI TESORERIA	0	0	0	0
	0	0	0	0
II RESIDUI PASSIVI				
- Debiti verso fornitori	44.708.576.486	44.964.827.940	256.251.454	
- Debiti verso organi periferici	16.775.838.420	13.981.579.492		2.794.258.928
- Debito personale	57.722.236.165	83.279.482.575	25.557.246.410	
- Debiti per obbligazioni destinate a terzi	20.045.476.158	16.333.428.499		3.712.047.659
- Debiti verso terzi	34.299.680.857	42.025.912.689	7.726.231.832	
	173.551.808.086	200.585.231.195	33.539.729.696	6.506.306.587
III DEBITI BANCARI E FINANZIARI				
- Debiti verso l'Erario per costruzione Ospedale Tripoli	300.000.000	300.000.000	0	
- Debiti verso la cassa DD.PP. per mutui	99.243.840	79.769.254		19.474.586
- Debiti verso la cassa DD.PP. per mutuo ex Legge 23/89	17.246.957.020	16.035.935.679		1.211.021.341
	17.646.200.860	16.415.704.933	0	1.230.495.927
IV FONDI DI ACCANTONAMENTI VARI				
- Fondo di liquidazione indennità anzianità personale civile	68.960.295.540	64.637.056.899		4.323.238.641
- Fondo di liquidazione indennità anzianità personale militare	12.453.088.250	17.469.095.009	5.016.006.759	
	81.413.383.790	82.106.151.908	5.016.006.759	4.323.238.641
V POSTE RETTIFICATIVE DELL'ATTIVO				
- Fondo ammortamento immobili	4.576.694.651	4.792.302.338	215.607.687	
- Fondo ammortamento impianti, attrezzature, macchinari, materiale di casermaggio e sanitario	5.498.937.580	8.906.600.628	3.407.663.047	
- Fondi ammortamento materiale rotabile veicoli ed accessori	4.651.885.265	5.815.679.117	1.163.793.852	
- Fondo garanzia prestiti	127.874.240	130.824.982	2.950.742	
	14.855.391.736	19.645.407.065	4.790.015.328	0
TOTALE PASSIVITA'	287.466.784.472	318.752.495.101	43.345.751.783	12.060.041.155
PATRIMONIO NETTO	213.909.660.647	224.754.753.559	10.845.092.913	0
TOTALE A PAREGGIO	501.376.445.119	543.507.248.660	54.190.844.696	12.060.041.155

**CONTO CONSUNTIVO ESERCIZIO 2001
COMITATO CENTRALE C.R.I.
-CONTO ECONOMICO-**

**Parte Prima
Entrate e Spese finanziarie correnti**

		Esercizio 2001			Esercizio 2001
TITOLO I ENTRATE CONTRIBUTIVE			TITOLO I SPESE CORRENTI		
Cat. 1	Aliquote contributive a carico dei datori di lavoro e/o degli iscritti	0	Cat. 1	Spese per gli Organi dell' Ente	360.567.910
Cat. 2	Quote di partecipazione degli iscritti all'onere di specifiche gestioni	0	Cat. 2	Oneri per il personale in attività di servizio	221.197.193.544
TOTALE TITOLO I		0	Cat. 3	Oneri per il personale in quiescenza	0
TITOLO II ENTRATE DERIVANTI DA TRASFERIMENTI CORRENTI			Cat. 4	Spese l'acquisto di beni di consumo e di servizi	32.531.045.756
Cat. 3	Trasferimenti da parte dello Stato	290.026.000.000	Cat. 5	Spese per prestazioni istituzionali	0
Cat. 6	Trasferimenti da parte di altri Enti del settore pubblico	0	Cat. 6	Trasferimenti Passivi	28.800.532.156
TOTALE TITOLO II		290.026.000.000	Cat. 7	Oneri Finanziari	1.674.377.017
TITOLO III ALTRE ENTRATE			Cat. 8	Oneri Tributarî	16.441.755.985
Cat. 7	Entrate derivanti dalla vendita di beni e dalla prestazione di servizi	18.525.702.022	Cat. 9	Poste correttive e compensative di entrate correnti	13.521.876
Cat. 8	Redditi e proventi patrimoniali	765.408	Cat. 10	Spese non classificabili in altre voci	0
Cat. 9	Poste correttive e compensative di spese correnti	13.611.102.923			
Cat. 10	Entrate non classificabili in altre voci	712.828.839			
TOTALE TITOLO III		32.850.399.192		TOTALE TITOLO I	301.018.994.244
TOTALE PARTE PRIMA		322.876.399.192		TOTALE PARTE PRIMA	301.018.994.244

XIV LEGISLATURA — DISEGNI DI LEGGE E RELAZIONI — DOCUMENTI

Parte Seconda
COMPONENTI CHE NON DANNO LUOGO A MOVIMENTI FINANZIARI

	Importo		Importo
A) Entrate accertate in precedenti esercizi di pertinenza dell'esercizio		A) Spese di competenza, impegnate in precedenti esercizi	
Contributi o premi per le prestazioni istituzionali		Rimanenze iniziali di prodotti	
Trasferimenti (contributi, obblazioni, ecc.)		Materie prime e materiali di consumo viveri	
Redditi e proventi patrimoniali		Riscontri iniziali di spese per localizzazioni e utenze	
Vendite di prodotti e di materiali diversi		Spese per servizi esterni	
Vendite di pubblicazioni		Spese diverse di amministrazione	
Prestazioni di particolari servizi		Spese per trasferimenti	
Ricavi pluriennali	0	Oneri finanziari	
		Spese diverse	
		Costi pluriennali	0
B) Produzione e movimenti interni		B) Produzioni e movimenti interni	
Prodotti in natura, impianti ed altre immobilizzazioni ottenuti con mezzi propri da capitalizzare	0	Oneri in natura	0
C) Trasferimenti attivi in natura (obblazioni, lasciti, donazioni in natura)	102.709.000	C) Trasferimenti passivi in natura (contributi, concorsi soccorsi e obblazioni in natura)	2.194.758.215
	102.709.000		2.194.758.215
D) Variazioni patrimoniali straordinarie		D) Ammortamenti e deprezzamenti	
Sopravvenienze attive	9.994.925.931	Immobili	215.607.687
Insussistenze passive	0	Impianti, attrezzature, macchinari, materiale di casermaggio e sanitario	1.134.289.715
	9.994.925.931	Automezzi	1.163.793.852
		Mobili e macchine	2.273.373.333
			4.787.064.587
E) Spese impegnate di competenza di successivi esercizi	0	E) Svalutazione e deprezzamenti	
		Svalutazione crediti	
		Svalutazione titoli	
		Deprezzamento immobili, impianti e macchine	
		Eliminazione impianti ed altre immobilizzazioni non ammortizzati	0
		F) Accantonamenti per oneri presunti di competenza	
		Imposte e tasse da regolare	
		Altri oneri da definire	
		Accantonamenti diversi	
		Accantonamenti a fondo rischio	0
		G) Quote dell'esercizio per l'adeguamento del fondo di indennità personale	
		Personale civile	5.000.000.000
		Personale militare	5.274.000.000
			10.274.000.000
		H) Variazioni patrimoniali straordinarie	
		Sopravvenienze passive	3.854.124.164
		Insussistenze attive	0
			3.854.124.164
		I) Entrate accertate nell'esercizio di pertinenza di successivi esercizi	0
Totale parte 2°	10.097.634.931	Totale parte 2°	21.109.946.966
TOTALE GENERALE	332.974.034.123	TOTALE GENERALE	322.128.941.210
Disavanzo economico	0	Avanzo economico	10.845.092.913
Totale a pareggio	332.974.034.123	Totale a pareggio	332.974.034.123

ALLEGATI

CONTRIBUTI DELLO STATO
ESERCIZIO 2001

Ministero	Capitolo	Denominazione	Importo accertato	Importo riscosso	Importo rimasto da riscuotere
SANITA'	3231	Somma da corrispondere alla C.R.I. per l'espletamento dei servizi di cui al D.P.R. 613 del 31.7.1980	71.030.000.000	71.030.000.000	-
DIFESA	4120	Somma da corrispondere alla C.R.I. per l'espletamento dei servizi di cui all'art. 3 del D.L. del 12.2.1980 n. 84	21.996.000.000	21.996.000.000	-
TESORO F.S.N.	5941	Somma da corrispondere alla C.R.I. per il funzionamento del Servizio Sanitario Nazionale	197.000.000.000	197.000.000.000	-
		Totale	290.026.000.000	290.026.000.000	-

CONTO CONSUNTIVO ESERCIZIO 2001
COMITATO CENTRALE C.R.I.
-SITUAZIONE BENI IMMOBILI AL 31/12/2001-

FABBRICATI	CONSISTENZA -al 1/1/2001	VARIAZIONI	CONSISTENZA al 31/12/2001
IN AMMINISTRAZIONE DIRETTA AL COMITATO CENTRALE			
Fabbricato in Roma - Via Toscana 12 - Comitato Centrale Via Marche 17	10.687.912.077 900.000.000	204.711.240 0	10.892.623.317 900.000.000
Via Ostiense 127/129	4.163.283.032	26.476.956	4.189.759.988
Via Pacinotti 18 - Autoparco Centrale	3.345.900.000	13.942.042	3.359.842.042
Via Pierantoni 5 - Caserma Pierantoni	6.600.368.000	598.520.599	7.198.888.599
Via Ramazzini 15 - C.N.T.S. e Via Ramazzini 31 - C.E.M. e Comprensorio "C. Battisti"	17.193.850.412	1.747.336.707	18.941.187.119
Via Ramazzini 37 - Magazzino Centrale e Deposito Farm.	925.479.056	206.022.000	1.131.501.056
Via V. Agnelli 21 - Scuola Convitto II.PP.	21.957.426.278	1.113.410.000	23.070.836.278
Fabbricati e terreni in Fara Sabina (RI) - I° C.O.D.A.M.	0	0	0
Fabbricato in Bologna - Via Ercolani 6 - Scuola Convitto II.PP.	2.386.000.000	0	2.386.000.000
Fabbricato in Popolonia - Ex Istituto Climatico	500.000.000	0	500.000.000
Fabbricato in Mantova - Castiglione delle Stiviere e Memoriale Solferino "Museo Internazionale della Croce Rossa"	414.895.806	35.642.880	450.538.686
Fabbricato in Fiesole (FI)	1.338.700.000	0	1.338.700.000
Fabbricato in Igua Marina (FO)	2.920.182.270	261.310.501	3.181.492.771
Fabbricato in Roma - Via T. Gulli (2 unità)	279.300.000	-279.300.000	0
Fabbricato in Roma - Piazza Ottavilla	279.600.000	-279.600.000	0
Fabbricato in Roma - Largo Millo Diaz	168.000.000	-168.000.000	0
Fabbricato in Roma - Viale Carnaro	155.800.000	-155.800.000	0
Fabbricato in Roma - Via L. il Magnifico (nuda proprietà)	150.000.000	-150.000.000	0
Fabbricato in Martina di Massa	1.146.280.043	493.884.610	1.640.164.653
	75.512.976.974	3.668.557.535	79.181.534.509

CONTO CONSUNTIVO ESERCIZIO 2001
COMITATO CENTRALE C.R.I.
-CONSISTENZA BENI MOBILI ANNO 2001-

C A T E G O R I E	Consistenza al 31/12/2000	Variazioni in aumento		Variazioni in diminuzione		Consistenza al 31/12/2001
		Acquisti	Donazioni	Acquisti	Donazioni	
Categoria A Mobili e macchine per ufficio	Acquisti	2.648.791.789	-	1.537.316.261	-	22.733.733.327
	Donazioni	3.555.240.300	2.709.000	-	16.386.639	3.541.562.661
Categoria B Materiale casermaggio	Acquisti	1.467.224.140	-	78.442.661	-	1.496.781.479
	Donazioni	75.144.388	-	-	5.569.272	69.575.116
Categoria C Abbigliamento civile e militare	Acquisti	5.698.122.018	-	1.322.908.630	-	6.630.276.506
	Donazioni	511.571.249	-	-	84.198.780	427.372.469
Categoria D Materiale sanitario, medicinali e strumenti chirurgici	Acquisti	958.472.029	-	185.790.296	-	947.259.733
	Donazioni	81.663.503	-	-	0	81.663.503
Categoria E Materiale rotabile, veicoli e accessori	Acquisti	5.690.292.225	-	52.600.797	-	5.818.969.259
	Donazioni	21.519.917	-	-	0	21.519.917
TOTALI	Acquisti	35.436.368.211	-	3.177.058.645	-	37.627.020.304
	Donazioni	4.245.139.357	2.709.000	-	106.154.691	4.141.693.666
Totale consistenza		39.681.507.568				41.768.713.970

**SITUAZIONE ORGANICA E VACANZE AL 31/12/2001
DEL PERSONALE CIVILE DELLA CROCE ROSSA ITALIANA**

QUALIFICHE	Dotazione O.C. 4724 del 17.9.97	Numero posti coperti	Totale presenti	Posti disponibili
Ruolo dirigenziale				
Direttore Generale				
Dirigente	18	12	12	6
Area Amministrativa				
ex X [^] Q.F. - 1° pr. Consulente Prof.le	3			3
IX [^] " - 1° pr. Funzionario Capo	37	4	4	33
VIII [^] " - 1° pr. Funzionario di Amm.ne	85	59	59	26
VII [^] " - 1° pr. Collaboratore di Amm.ne	157	52	52	105
VI [^] " - 1° pr. Assistente di Amm.ne	292	172	172	120
V [^] " - 1° pr. Operatore di Amm.ne	190	166	166	24
IV [^] " - 1° pr. Archivistà Dattilografo	256	82	82	174
III [^] " - 1° pr. Ausiliario di Amm.ne	17	3	3	14
Area Informatica				
ex X [^] Q.F. - 1° pr. Consulente Prof.le	2			2
IX [^] " - 3° pr. Esperto Informatica	2			2
VIII [^] " - 3° pr. Funzionario Informatica	2	1	1	1
VII [^] " - 6° pr. Collaboratore di Informatica	3	3	3	0
VI [^] " - 5° pr. Consollista	17	2	2	15
Area Tecnica				
ex X [^] Q.F. - 1° pr. Consulente Prof.le	4	2	2	2
VIII [^] " - 2° pr. Funzionario Tecnico	4	3	3	1
VII [^] " - 2° pr. Collaboratore Prof.le	2			2
VII [^] " - 7° pr. Perito Emat. Immunoemat.	37	29	29	8
VI [^] " - 2° pr. Assistente Tecnico	129	93	93	36
V [^] " - 2° pr. Operatore Specializzato	888	632	632	256
V [^] " - 4° pr. Operatore di Vigilanza				
IV [^] " - 2° pr. Autista Meccanico Spec.to				
IV [^] " - 3° pr. Operatore Qualificato	495	409	409	86
III [^] " - 3° pr. Ausiliario Attivita' Lavorative	10	7	7	3
III [^] " - 4° pr. Conducente di Automezzi	3	3	3	0
Area Sanitaria				
ex X [^] Q.F. - 1° pr. Consulente Prof.le	201	150	150	51
VII [^] " - 4° pr. Collaboratore Sanitario	179	162	162	17
VII [^] " - 8° pr. Collaboratore Socio Assist.le	15	12	12	3
VI [^] " - 3° pr. Assistente Sanitario	250	59	59	191
V [^] " - 3° pr. Operatore Sanit.Spec.Esaur.				
IV [^] " - 4° pr. Operatore Sanitario Esaur.				
III [^] " - 2° pr. Ausiliario Socio Assist.le	2	3	3	-1
	3.300	2.120	2.120	1.180

**SITUAZIONE ORGANICA E CONSISTENZA ORGANICA AL 31/12/2001
DEL PERSONALE MILITARE DELLA CROCE ROSSA ITALIANA**

<i>Area d'impiego</i>	<i>Ufficiali</i>	<i>Sott.li, grad. e truppa</i>	<i>Totale</i>
1. Servizi ausiliari FF.AA.			
<i>Tabella Organica autorizzata dal Ministero della Difesa</i>	59	247	306
<i>Situazione reale</i>	42	177	219
<i>Vacanze Organiche nell'anno 2001</i>	17	70	87
2. Servizi d'Emergenza			
<i>Dotazione Organica OO.CC. 4992/86 e 4093/92</i>	7	107	114
<i>Situazione reale</i>	7	52	59
<i>Vacanze Organiche nell'anno 2001</i>	0	55	55
3. Servizi Pronto Soccorso Aeroportuale			
<i>Dotazione Organica O.C. 6074/93</i>	0	162	162
<i>Situazione reale</i>	0	76	76
<i>Vacanze Organiche nell'anno 2001</i>	0	86	86
4. Servizi Civili d'Istituto			
<i>Dotazione Organica</i>	0	0	0
<i>Situazione reale</i>	21	387	408
<i>Vacanze Organiche nell'anno 2001</i>	0	0	0
5. Ruolo Esaurimento L. 730/86			
<i>Dotazione Organica</i>	0	0	0
<i>Situazione reale:</i>			
<i>1. Servizi ausiliari FF.AA.</i>	22	53	75
<i>2. Servizi d'Emergenza</i>	3	19	22
<i>3. Servizi Pronto Soccorso Aeroportuale</i>	0	4	4
<i>4. Servizi Civili d'Istituto</i>	7	60	67
<i>Totale Generale</i>	32	136	168
<i>Vacanze Organiche nell'anno 2001</i>	0	0	0
TOTALE GENERALE SITUAZIONE ORGANICA	102	828	930

**SITUAZIONE DEI RESIDUI ATTIVI E PASSIVI
PROVENIENTI DAGLI ESERCIZI ANTERIORI
A QUELLO DI COMPETENZA**

(Art. 39 - D.P.R. 696/79)

XIV LEGISLATURA — DISEGNI DI LEGGE E RELAZIONI — DOCUMENTI

Numeri	Denominazione	Esercizio 1956 e precedenti				Esercizio 1957				
		Esistenza inizio esercizio 2001	Ricorsi	Eliminati	Rimasti da riscuotere a fine esercizio 2001	Esistenza inizio esercizio 2001	Ricorsi	Eliminati	Rimasti da riscuotere a fine esercizio 2001	Esistenza inizio esercizio 2001
1	2	3	4	5	6	7	8	9	10	11
TITOLO I										
ENTRATE CONTRIBUTIVE										
Categoria I										
ALIQUOTE CONTRIBUTIVE A CARICO DEI DATORI DI LAVORO E/O DEGLI ISCRITTI										
101010	1	Tassa su lavoro								
Totale Categoria I			0	0	0	0	0	0	0	0
Categoria II										
QUOTE PARTECIPAZIONE DEGLI ISCRITTI ALL'ONERE DI SPECIFICHE GESTIONI										
102010	3	Quote di associazione alla Croce Rossa Italiana - Genova				28.200	28.200			
Totale Categoria II			0	0	0	28.200	28.200	0	0	0
Totale Titolo I			0	0	0	28.200	28.200	0	0	0
TITOLO II										
ENTRATE DERIVANTI DA TRASFERIMENTI CORRENTI										
Categoria III										
TRASFERIMENTI DA PARTE DELLO STATO										
210310	5	Contributi dello Stato	73.824.630.127			73.824.630.127				
Totale Categoria III			73.824.630.127	0	0	73.824.630.127	0	0	0	0
Categoria VI										
TRASFERIMENTI DA PARTE DI ALTRI ENTI DEL SETTORE PUBBLICO										
210610	7	Contributi e concorsi erogati da Enti pubblici	751.838.341	2	0	751.838.339	210.000.000		210.000.000	674.800.982
Totale Categoria VI			751.838.341	2	0	751.838.339	210.000.000	0	210.000.000	674.800.982
Totale Titolo II			74.576.468.468	2	0	74.576.468.466	210.000.000	0	210.000.000	674.800.982
TITOLO III										
ALTRE ENTRATE										
Categoria VII										
ENTRATE DERIVANTI DALLA VENDITA DI BENI E DALLA PRESTAZIONE DI SERVIZI										
307010	10	Preventi derivanti dal servizio di pronto soccorso e trasporto infermi								
307020	11	Preventi derivanti dal servizio di pronto soccorso sanitario stradale								
307030	12	Reste di ricovero e di degenza nelle istituzioni sanitarie	23.496.058			23.496.058				
307040	13	Reste di ricovero in colonie estive								
307050	14	Preventi ambulatoriali								
307060	15	Preventi per cessioni di sangue e derivati e di materiali transfusionali	30.696.564.490	14.818.119	1.745.000	30.980.001.371	6.512.094.200	15.520.670	12.620.330	6.483.953.200
307070	16	Preventi derivanti dalla vendita di materiale e di cura di ricovero esuberanti								
307080	17	Ammissioni pubbliche, da Enti e da privati	50.244.000	3.864.000		46.380.000	53.610.034	1.205.034		52.305.000
307090	18	Preventi derivanti dalla vendita di agenzie e calendari								
307100	19	Preventi derivanti da prestazioni infermieristiche rese ad Enti Ospedalieri in base a convenzioni								
307110	20	Realizzo per cessione di materiale fuori uso di proprietà della C.R.I.								
307120	21	Interessi per cessione di uniformi alle Infermiere Volontarie	169.825	169.825						
307130	22	Interessi derivanti dalla vendita di periodici e delle inserzioni pubblicitarie edicole negli stessi								
307140	23	Interessi derivanti dalla vendita di pubblicazioni nella educazione socio-familiare e per la protezione civile								177.450
307150	24	Interessi derivanti dalla vendita di articoli didattici per corsi di educazione socio-sanitaria								
307160	25	Interessi derivanti dalla vendita di articoli didattici per corsi di educazione socio-sanitaria	2.883.982.244	26.316.320	4.078.270	2.853.587.644	330.255.468	6.305.560	321.949.928	245.741.554
307170	26	Preventi stesso Castigione delle Stiviere								
307170	26	Preventi derivanti dall'esplicitamento di servizi di organizzazione e gestione di attività di salvataggio in acque								
Totale Categoria VII			33.954.456.617	45.168.274	5.823.270	33.803.465.073	6.895.959.722	25.131.264	12.620.330	6.858.208.128
Categoria VIII										
REDDITI E PROVENTI PATRIMONIALI										
308010	30	Affitti di immobili	3.627.974			3.627.974	58.747.196	24.456		58.722.740
308020	31	Interessi e proventi su titoli a reddito fisso	67.420	67.420						67.420
308030	32	Interessi attivi su depositi a conto corrente					2.040.991	2.040.991		
308040	33	Dividendi ed altri proventi su titoli azionari								
Totale Categoria VIII			3.695.394	67.420	0	3.627.974	60.788.187	2.065.447	0	58.722.740
Categoria IX										
POSTE CORRETTIVE E COMPENSATIVE DI SPESE CORRENTI										
309000	40	Assicurazioni e premi								5.250.000
309010	41	Ricupero e rimborsi diversi	312.387.568	247.884	136.049.457	176.070.227	44.249.983		44.249.983	44.053.770
309020	42	Contributi e concorsi degli OO.PP. in conto recupero ambulanze	106.000.000			106.000.000	235.000.000		235.000.000	
309030	43	Ricupero o rimborso di oneri di personale militare in servizio temporaneo destinato a compiti civili presso gli OO.PP. della C.R.I.	3.450.990.457	125.261.056	2.349.592.867	976.136.734	3.830.221.900	656.610.604	3.171.611.295	6.262.813.422
Totale Categoria IX			3.869.358.025	125.508.940	2.485.642.324	1.258.206.961	4.108.471.883	656.610.604	3.171.611.295	6.312.117.192
Categoria X										
ENTRATE NON CLASSIFICABILI IN ALTRE VOCI										
310000	50	Obblazioni, lasciti, eredità non vincolate								
310010	51	Obblazioni di ferro per soccorso ed assistenza in caso di calamità	500.000	500.000						
310020	53	Fondi provenienti dalla diffusione delle marche classificate								
310030	54	Fondi raccolti in occasione delle giornate della C.R.I.	271.075			271.075				
310040	55	Interessi derivanti da manifestazioni varie e dalla vendita di materiale di propaganda	33.239.355	460.000		32.779.355	9.534.000	2.010.000	7.524.000	
310050	56	Entrate eventuali	435.386.174	9.500		435.378.674	129.602.432	1.653.000	127.949.432	170.966.572
Totale Categoria X			469.396.604	969.500	0	468.428.104	139.136.432	3.663.000	135.473.432	170.966.572
Totale Titolo III			38.296.908.640	171.714.136	2.491.465.394	35.633.729.112	11.205.256.224	689.470.315	12.620.330	10.543.285.578
Totale Entrate Correnti			112.873.377.106	171.714.136	2.491.465.394	110.210.197.578	11.415.384.424	689.498.515	12.620.330	10.715.265.578
TITOLO IV										
ENTRATE PER ALIENAZIONE DI BENI PATRIMONIALI E RISCOSSIONI DI CREDITI										
Categoria XI										
ALIENAZIONE DI IMMOBILI E DIRITTI REALI										
411000	60	Alienazione immobili	160.000.000	160.000.000						

XIV LEGISLATURA — DISEGNI DI LEGGE E RELAZIONI — DOCUMENTI

Numeri	Denominazione	Esercizio 1996 e precedenti					Esercizio 1997				
		Esistenza inizio esercizio 2001	Riscossi	Eliminati	Restati da riscuotere a fine esercizio 2001	Esistenza mezzo esercizio 2001	Riscossi	Eliminati	Restati da riscuotere a fine esercizio 2001	Esistenza inizio esercizio 2001	
1	2	3	4	5	6	7	8	9	10	11	
411010	61 Cassato di depositi reali										
	Totale Categoria XII	160.000.000	160.000.000	0	0	0	0	0	0	0	
	Categoria XIII ALIENAZIONE DI IMMOBILIZZAZIONI TECNICHE										
412000	70 Alienazioni di rapporti, assicurazioni, assicurazioni e mobili personali										
	Totale Categoria XIII	0	0	0	0	0	0	0	0	0	
	Categoria XIII REALIZZO DI VALORI MOBILIARI										
413000	80 Realizzo di titoli emessi o parificati dallo Stato e di altri titoli tranbati	12.933.000			12.933.000						
	Totale Categoria XIII	12.933.000	0	0	12.933.000	0	0	0	0	0	
	Categoria XIV RISCOSSIONI DI CREDITI										
414000	90 Ritiro di depositi a cauzione presso terzo										
414010	91 Riscossione di mutui e somme indebitate										
414020	92 Riscossione di crediti diversi	25.685.490			25.685.490						
414030	93 Riscossione quote irratificate sui prestiti al personale ex art. 59, DPR n. 509/75, per il finanziamento del Fondo Garanzia Prestiti										
414040	94 Prelevamenti Tesoreria Provinciale dello Stato										
	Totale Categoria XIV	25.685.490	0	0	25.685.490	0	0	0	0	0	
	Totale Titolo IV	198.618.490	160.000.000	0	38.618.490	0	0	0	0	0	
	TITOLO V ENTRATE DERIVANTI DA TRASFERIMENTI IN CONTO CAPITALE Categoria XVIII TRASFERIMENTI DA ALTRI ENTI DEL SETTORE PUBBLICO										
518000	100 Donazioni, benefici ed altre somme ereditarie con vincolo di reinvestimento										
	Totale Categoria XVIII	0	0	0	0	0	0	0	0	0	
	Totale Titolo V	0	0	0	0	0	0	0	0	0	
	TITOLO VI ACCENSIONE DI PRESTITI Categoria XIX ASSUNZIONE DI MUTUI										
619000	110 Assunzione di mutui	68.854.335			68.854.335						
	Totale Categoria XIX	68.854.335	0	0	68.854.335	0	0	0	0	0	
	Categoria XX ASSUNZIONE DI ALTRI DEBITI FINANZIARI										
620000	120 Altri debiti finanziari										
	Totale Categoria XX	0	0	0	0	0	0	0	0	0	
	Totale Titolo VI	68.854.335	0	0	68.854.335	0	0	0	0	0	
	TOTALE ENTRATE IN CONTO CAPITALE	267.472.825	160.000.000	0	107.472.825	0	0	0	0	0	
	TITOLO VII PARTITE DI GIRO Categoria XXII ENTRATE AVVENTI NATURA DI PARTITE DI GIRO										
722010	130 Riscosse erariali	1.667.235.808	296.604.800		1.370.630.908	874.309.210	471.749.275		402.559.835	1.519.404.832	
722020	131 Riscosse previdenziali ed assicurative					13.246.937			13.246.937	1.736.657	
722030	132 Riscosse diverse					46.743.098	3.400		46.739.698	16.924.250	
722040	133 Somme destinate a terzo	302.237.416			302.237.416	155.464.919			155.464.919	88.613.000	
722050	134 Rimborsi di anticipazioni di fondi da parte di Comuni e Scuole	2.078.720.018			2.078.720.018	773.849.311			773.849.311	463.036.576	
722060	135 Rimborsi di anticipazioni di fondi da parte di Unioni localmente amministrative	1.010.500.649	700		1.010.499.949						
722070	136 Partite in conto sospeso (gestione servizi delegati)	4.732.534.769	4.346.830		4.728.187.939	504.098.506	766.541		503.331.964	2.352.572.920	
722080	137 Somme destinate all'assistenza ai profughi stranieri					626.321.835	102.431.024		523.890.811	250.020.946	
722090	138 Rimborsi per la gestione del servizio p.l.s. aeroportuale										
	Totale Categoria XXII	9.791.228.690	300.952.590	0	9.490.276.100	2.594.033.815	574.850.240	0	2.419.083.575	4.693.309.281	
	Totale Titolo VII	9.791.228.690	300.952.590	0	9.490.276.100	2.594.033.815	574.850.240	0	2.419.083.575	4.693.309.281	
	TOTALE ENTRATE	122.932.078.623	632.666.726	2.491.485.394	119.807.946.503	14.409.418.239	1.264.446.755	12.620.330	13.132.343.154	20.585.320.701	

XIV LEGISLATURA — DISEGNI DI LEGGE E RELAZIONI — DOCUMENTI

Esercizio 1998			Esercizio 1999				Esercizio 2000				Totale
Riscossi	Eliminati	Rimasti da riscuotere a fine esercizio 2001	Esistenza inizio esercizio 2001	Riscossa	Eliminati	Rimasti da riscuotere a fine esercizio 2001	Esistenza inizio esercizio 2001	Riscossa	Eliminati	Rimasti da riscuotere a fine esercizio 2001	
12	13	14	15	16	17	18	19	20	21	22	23
0	0	0	556.000.000	556.000.000	0	0	8.388.782.000	1.538.730.000	0	4.848.032.000	4.848.032.000
0	0	0	0	0	0	0	0	0	0	0	0
0	0	0	0	0	0	0	0	0	0	0	12.933.000
0	0	0	0	0	0	0	0	0	0	0	12.933.000
0	0	0	0	0	0	0	575.000	575.000	0	0	25.685.490
0	0	0	0	0	0	0	575.000	575.000	0	0	25.685.490
0	0	0	556.000.000	556.000.000	0	0	8.387.337.000	1.539.305.000	0	4.848.032.000	4.848.032.000
0	0	0	0	0	0	0	3.500.000.000	350.000.000	0	3.150.000.000	3.150.000.000
0	0	0	0	0	0	0	3.500.000.000	350.000.000	0	3.150.000.000	3.150.000.000
0	0	0	0	0	0	0	3.500.000.000	350.000.000	0	3.150.000.000	3.150.000.000
0	0	0	0	0	0	0	0	0	0	0	68.854.335
0	0	0	0	0	0	0	0	0	0	0	68.854.335
0	0	0	0	0	0	0	0	0	0	0	0
0	0	0	0	0	0	0	0	0	0	0	68.854.335
0	0	0	556.000.000	556.000.000	0	0	9.887.337.000	1.889.305.000	0	7.998.032.000	8.105.504.825
478.658.447		1.040.748.285	1.135.617.788	13.106.140		1.122.511.628	3.622.896.573	1.646.331.836		1.975.566.737	5.913.015.590
		1.738.657	11.594.266			11.594.266	746.960.442	584.284.456		182.675.985	189.273.846
3.000		16.921.250	106.927.440	13.071.786		93.855.654	394.099.378	357.784.795		36.324.583	193.851.285
		89.613.000	133.900.975			133.900.975	943.789.945	83.134.310		860.655.635	1.541.671.945
		463.036.576	1.290.656.813	283.002.690		1.007.654.133	827.828.526	644.899.958		182.928.568	4.506.188.606
			9.193.635	9.193.635			1.654.719.891	1.348.386.288		306.333.603	1.316.633.352
427.384.345		1.925.208.575	4.269.478.695	253.337.723		4.016.137.972	14.960.985.129	9.241.317.703		5.719.667.426	16.892.533.746
		250.020.946	54.997.820			54.997.820	1.540.823.495	1.292.819.497		648.003.998	1.478.913.576
			2.735.085.943			2.735.085.943	12.402.832.608	3.910.727.940		8.492.105.668	11.227.191.511
908.023.792	0	3.787.283.489	9.747.450.335	571.711.964	0	9.175.738.391	37.464.938.787	19.109.646.783	0	18.385.292.004	43.257.673.539
908.023.792	0	3.787.283.489	9.747.450.335	571.711.964	0	9.175.738.391	37.464.938.787	19.109.646.783	0	18.385.292.004	43.257.673.539
1.477.728.023	112.573.050	18.998.019.628	42.608.421.649	3.343.788.204	1.277.021.100	38.027.632.345	90.131.914.292	42.721.388.303	444.290	47.410.081.699	237.373.029.329

XIV LEGISLATURA — DISEGNI DI LEGGE E RELAZIONI — DOCUMENTI

Esercizio 1998			Esercizio 1999			Esercizio 2000			Totali		
Pagati	Eliminati	Rimasti da pagare a fine esercizio 2001	Esistenza inizio esercizio 2001	Pagati	Eliminati	Rimasti da pagare a fine esercizio 2001	Esistenza inizio esercizio 2001	Pagati	Eliminati	Rimasti da pagare a fine esercizio 2001	Totali
12	13	14	15	16	17	18	19	20	21	22	23
		200	247.019.900			247.019.900	481.338.047	82.924.722	460.300	397.950.025	683.708.309
							15.000.000	15.000.000			
		22.306.191	2.902.400		184.150	2.718.250	55.069.576	10.535.850	951.632	43.582.074	70.160.515
		12.000.000	47.312			47.312	52.540.000	17.540.000		35.000.000	98.198.984
			24.192	7.291.432		7.291.432	65.359.302	85.359.783	625.519		15.240.396
			84.600			84.600	26.590.060	24.137.960	174.000	2.278.120	12.239.719
	2.967.000						18.192.143	15.961.143		2.231.000	2.231.000
	883.000		137.000			137.000	9.570.300	4.592.000	140.000	4.868.300	12.017.120
							38.758.849	29.061.449	205.800	7.491.600	8.589.251
		70.960.877	5.664.000			5.664.000	106.924.859	66.227.002		40.597.856	201.844.647
		13.188.023	8.330		8.330		405.164.328	401.082.200	1.335.770	2.746.358	32.973.905
	2.287.724	1.296.000	4.291.901			4.291.900	114.389.551	109.979.751	154.300	4.255.300	10.076.914
		4.784.500	218.306.400	218.060.000		248.400	124.547.400	8.273.000		118.274.400	356.416.389
140.639.200		20.673.040	37.280.114	6.623.525		30.656.588	56.023.705	6.762.988		49.260.717	102.080.945
		23.500	11.056.987	4.574.460		14.460	4.580.000	59.104.300		54.649.938	49.829.989
		4.732.800	12.810.000	12.810.000			19.998.319	5.999.958		13.998.360	18.731.160
											44.021.580
	120.200						84.000.000	84.000.000			
		4.069.818	10.908.079	7.440.000		70	3.468.000	175.685.862	161.280.190	341.050	14.044.622
35.820.000	20.452.372	15.934.727	438.394.464	178.792.900		259.591.664	855.074.625	844.787.362	60.741	10.226.522	805.629.907
	14.728.000	263.624.308	18.709.645	799.000	10.784.531	7.125.114	485.475.547	451.408.009	2.394.423	41.673.115	492.189.661
		1.005.000	4.886.631		514.631	4.372.000	14.426.050	14.230.500	68.400	127.150	7.917.856
		17.650.000	2.600.000			2.600.000	1.043.522		1.043.522		28.299.900
	53.476	96.427.480	145.386.765	19.421.150	98.868.191	69.097.425	563.533.415	111.398.595	21.000.000	431.134.620	669.597.255
			600.000		600.000		172.800	172.800			26.426.057
			6.073.318		2.130.050	3.943.268	38.502.931	12.270.142	3.750.000	22.482.785	
		28.200.320	12.630.933	1.920.000			5.700.000	3.000.000		2.700.000	2.700.000
							341.151.928	320.563.686	669.700	19.818.542	58.729.795
							17.080.800	16.970.900		109.900	37.367.219
		10.083.000					213.978.053	205.566.991		10.411.062	20.494.082
			781.464	779.520	1.944		3.838.960	1.685.760	313.200	1.838.000	1.838.000
		250.000					1.093.519.775	136.564.130	301.213.245	26.742.400	26.992.400
		238.000	2.794.843		5	2.794.838	104.048.485	63.685.300	204.000	38.160.185	92.331.382
			174.400			174.400					412.400
			180.000			180.000		11.229.304	10.819.304		590.000
			9.074.800		9.074.800		459.535.041	18.914.405		439.620.636	439.620.636
	1.300.000	5.158.225	1.760.932		369.632	1.391.300	6.163.958	4.226.700	68.456	1.868.800	13.383.833
							617.710			617.710	617.710
			4.022.450	3.670.925		351.521	13.672.400	5.256.601		8.415.799	8.767.320
		5.313.790	528.000.000	528.000.000			183.747.919	118.874.732		74.873.187	142.612.145
43.840.131	23.503.200	30.012.748	132.325.403	28.941.000	16.192.398	87.192.005	493.375.073	416.897.888	4.312.400	72.164.785	189.389.538
			229.323		229.323		82.048.444	82.048.444			
							85.825.254	84.505.254		1.020.000	1.020.000

XIV LEGISLATURA — DISEGNI DI LEGGE E RELAZIONI — DOCUMENTI

Esercizio 1998			Esercizio 1999				Esercizio 2000				Totale	
Pagati	Eliminati	Rimasti da pagare a fine esercizio 2001	Esistenze inizio esercizio 2001	Pagati	Eliminati	Rimasti da pagare a fine esercizio 2001	Esistenze inizio esercizio 2001	Pagati	Eliminati	Rimasti da pagare a fine esercizio 2001		
12	13	14	15	16	17	18	19	20	21	22	23	
		43.795.302	54.144.700			54.144.700	115.224.800			115.224.800	238.984.800	
							7.185.094	7.189.054				
			390.000			390.000	33.811.720	28.779.720		3.834.000	4.224.000	
			603.824			603.824	165.354.000	136.540.837		28.813.166	29.416.990	
							4.398.292	4.336.292		60.000	60.000	
							65.123.581	58.927.682		6.195.899	6.195.899	
		10.641.800					13.320.000	13.320.000			10.641.800	
							937.000	230.000		707.000	707.000	
			1.494.574			1.494.574	64.104.000	64.104.000			1.494.574	
							11.744.800	11.744.600				
			23.409.241			23.409.241	20.698.849	20.698.849			23.409.241	
							1.062.000	1.062.000				
							1.953.500	1.690.200		263.300	263.300	
			1.510.000				30.562.300	30.562.300			1.510.000	
							3.756.300	3.756.300				
		2.510.925									2.510.925	
			2.600.000			2.600.000					2.600.000	
			730.000			730.000					730.000	
			1.800.000			1.800.000	51.945.241	33.449.018		18.496.223	18.496.223	
							367.656	367.656			1.800.000	
23	232.200.880	66.344.832	955.059.988	2.311.578.709	1.127.367.046	97.159.596	1.088.933.065	10.741.100.741	6.680.292.977	949.856.790	3.090.947.974	7.834.161.530
5		159.369.279	379.485	516.429.122	113.516.189	367.912.933	15.000.000	5.489.970.432	4.977.681.111		512.289.321	636.705.816
9	43.940.056	68.906.196	55.775.545	488.690.485	183.815.000		294.875.485	263.999.493	263.999.493			350.651.000
				26.920.000		26.920.000		20.000.000	20.000.000			
				48.494.000		48.494.000		60.500.000	60.500.000			
			3.950.000					84.345.000	84.345.000			3.950.000
				73.609		73.609						

XIV LEGISLATURA — DISEGNI DI LEGGE E RELAZIONI — DOCUMENTI

Capitoli		Esercizio 1996 e precedenti				Esercizio 1997				
Numeri	Denominazione	Esistenza inizio esercizio 2001	Pagati	Eliminati	Rimasti da pagare a fine esercizio 2001	Esistenza inizio esercizio 2001	Pagati	Eliminati	Rimasti da pagare a fine esercizio 2001	Esistenza inizio esercizio 2001
1	2	3	4	5	6	7	8	9	10	11
106120	161									5.265.000
106130	162									
106140	163									
106150	164									
106160	165									
106180	167									85.933.030
106190	168									20.398.000
106200	169									
106210	170	685.761.646	296.968.904		388.792.742					730.171.200
106220	171	86.821.506			86.821.506					283.629.233
106230	172									
Totale Categoria VI		1.183.817.642	318.868.189	279.298.196	584.551.257	37.000.000		37.000.000		1.457.718.067
Categoria VII ONERI FINANZIARI										
107010	180									
107020	181									
107030	182									
Totale Categoria VII										
Categoria VIII ONERI TRIBUTARI										
108010	190					40.717.525	3.567.600			37.149.925
108020	191									
Totale Categoria VIII						40.717.525	3.567.600			37.149.925
Categoria IX POSTE CORRETTIVE E COMPENSATIVE DI ENTRATE CORRENTI										
109010	200									
Totale Categoria IX										
Categoria X SPESE NON CLASSIFICABILI IN ALTRE VOCI										
110010	210									
110020	211									
110030	212									
Totale Categoria X										
Totale Titolo I		6.333.494.999	1.343.186.471	2.502.570.229	2.487.738.299	4.915.502.346	169.016.309	3.429.419.250	1.317.066.787	5.695.526.884
TOTALE USCITE CORRENTI		6.333.494.999	1.343.186.471	2.502.570.229	2.487.738.299	4.915.502.346	169.016.309	3.429.419.250	1.317.066.787	5.695.526.884
TITOLO II SPESE IN CONTO CAPITALE										
Categoria XI ACQUISIZIONE DI BENI DI USO DUREVOLE ED OPERE IMMOBILIARI										
210010	220									
210020	221	12.802.280	5.400.000		7.502.280	208.485.808	69.255.000		139.230.808	494.894.304
210030	222									
210040	223									
Totale Categoria XI		12.802.280	5.400.000		7.502.280	208.485.808	69.255.000		139.230.808	494.894.304
Categoria XII ACQUISIZIONE DI IMMOBILIZZAZIONI TECNICHE										
212010	230					63.197.604			63.187.604	13.634.440
212020	231					7.680.000	7.680.000			238.225.000
212030	232									
212040	233	1.007.600			1.007.600	4.444.830			4.444.830	4.498.500
212050	234					4.875.367	3.382.560		1.492.807	102.558.432
212060	235									
212070	236	1.187.812.114		1.187.812.114		28.906.216			28.906.216	210.554.799
212080	237					198.180		198.180		1.057.655
212090	238									
212100	239	11.349.300			11.349.300	316.379.600	229.230.000		87.149.600	124.478.400
212110	240	40.320.000	17.642.828		22.677.072					131.960.773
212120	241	78.000.000	78.000.000							39.131.200
212130	242									
212140	243					1.551.100		372.000	1.179.100	862.000
212150	244									5.285.782
212160	245					26.200.000	6.186.000		20.014.000	3.884.900

XIV LEGISLATURA - DISEGNI DI LEGGE E RELAZIONI - DOCUMENTI

Esercizio 1998			Esercizio 1999				Esercizio 2000				Totale
Pagati	Eliminati	Rimasti da pagare a fine esercizio 2001	Esistenza inizio esercizio 2001	Pagati	Eliminati	Rimasti da pagare a fine esercizio 2001	Esistenza inizio esercizio 2001	Pagati	Eliminati	Rimasti da pagare a fine esercizio 2001	
12	13	14	15	16	17	18	19	20	21	22	23
		5.265.000	1.600.000		1.600.000		240.288.000	240.288.000			5.265.000
							381.182.779	79.075.200		302.107.579	302.107.579
2.587.575		80.345.455	175.278.435		2.054.196	173.224.238	1.923.005.040	1.562.927.241	181.771	359.896.028	616.465.722
	20.398.000						4.593.000	4.593.000			
							20.000.000	20.000.000			
730.171.200			789.500.000	782.000.000		7.500.000	2.292.282.320	2.281.763.120	19.200	10.500.000	406.792.742
25.740.000	50.586	237.837.547	1.438.950.437	365.446.818	14.675	1.073.488.944	2.494.819.452	1.900.868.354	17.862	580.935.226	1.999.083.333
802.438.873	248.724.061	406.533.133	3.486.938.098	1.454.778.007	468.069.412	1.584.088.658	13.382.585.516	11.617.038.519	218.833	1.765.728.184	4.321.321.222
			190.554		190.554		277.481.603	277.298.603	57.000	125.000	125.000
			190.554		190.554		277.481.603	277.298.603	57.000	125.000	125.000
			858.000		858.000		153.979.375	153.413.275		566.100	38.574.025
			901		901		2.807.501.260	1.403.676.825		1.403.924.435	1.403.924.435
			858.901		901	858.000	3.961.580.635	1.537.090.100		1.404.490.531	1.442.498.460
							8.000	8.000			
							8.000	8.000			
2.862.514.846	1.102.793.096	1.730.218.942	12.820.911.640	5.931.328.318	574.070.464	6.315.712.858	66.473.088.838	53.493.597.759	973.987.830	14.005.401.249	25.853.378.135
2.862.514.846	1.102.793.096	1.730.218.942	12.820.911.640	5.931.328.318	574.070.464	6.315.712.858	66.473.088.838	53.493.597.759	973.987.830	14.005.401.249	25.853.378.135
		494.884.304	6.209.193.953	1.670.500.675	1.607.253	4.537.085.025	3.894.110.471	2.151.194.510	6.000	1.742.909.961	6.921.613.378
		494.884.304	6.209.193.953	1.670.500.675	1.607.253	4.537.085.025	3.894.110.471	2.151.194.510	6.000	1.742.909.961	6.921.613.378
38.066.901	200.000.000	13.634.440 158.099	219.133.837	188.412.000		30.721.836	447.084.871 2.450.172.000	395.029.449 83.721.600	373.162	51.682.260 2.366.450.406	159.236.140 2.366.608.499
	1.500.000	2.998.500 102.558.432	2.177.237 463.057.200	334.247.772	1.018.400	1.180.837 128.809.429	282.618.657 933.797.100	259.582.557 420.594.624	420	3.036.000 513.202.056	12.847.787 746.062.723
196.780.800		13.773.999 1.087.655	520.000			520.000	346.427.778	72.067.778		274.360.000	317.560.215
	58.000		11.907.637 130.480.000	1.380.000 130.480.000	27.657		79.596.000 144.984.000	61.596.000 86.580.000		18.000.000 58.494.000	18.000.000 181.402.100
99.979.200		58.496.773	111.540.000 583.480.000	111.540.000 583.480.000			1.262.286.320 1.712.041.613	413.330.840 994.411.785		848.955.680 717.629.828	907.452.453 740.306.900
73.464.000		38.131.200	5.000.000	5.000.000			3.000.000	2.565.200		2.434.800	40.536.000
		862.000	1.892.000		1.892.000		102.615.680 3.027.000	92.927.100 3.028.400		9.688.580 600	9.688.580 2.041.700
		5.295.752 3.884.900	38.951.500 93.021.600	1.533.600 93.021.600		37.418.000	244.304.000 60.000.552	144.076.250 59.976.200		100.227.750 24.352	142.941.512 23.923.252

XIV LEGISLATURA — DISEGNI DI LEGGE E RELAZIONI — DOCUMENTI

Capoli		Esercizio 1996 e precedenti				Esercizio 1997				
Numen	Denominazione	Esistenza inizio esercizio 2001	Pagati	Eliminati	Restati da pagare a fine esercizio 2001	Esistenza inizio esercizio 2001	Pagati	Eliminati	Restati da pagare a fine esercizio 2001	Esistenza inizio esercizio 2001
1	2	3	4	5	6	7	8	9	10	11
212170	246					33.922.000			33.922.000	
212180	247					190.627.511		2.162.915	191.464.600	434.832.800
						680.382.411	235.416.000	13.795.655	431.170.757	1.310.140.861
			1.318.489.014	95.642.928	1.187.812.114	35.033.972				
			Totale Categoria XII							
			Categoria XIII PARTECIPAZIONI E ACQUISTO DI VALORI MOBILIARI							
213010	260									
213020	261									
213030	262									
			Totale Categoria XIII							
			Categoria XIV CONCESSIONI DI CREDITI ED ANTICIPAZIONI							
214010	270									
214020	271									
214030	272									
			Totale Categoria XIV							
			Categoria XV INDENNITA' DI ANZIANITA' E SIMILARI AL PERSONALE CESSATO DAL SERVIZIO							
215010	280									116.529
215020	281									
			Totale Categoria XV							
			1.331.391.294	101.042.928	1.187.812.114	42.536.252	888.868.220	304.671.000	13.795.655	570.401.565
			Totale Titolo II							
			TITOLO III ESTINZIONE DI MUTUI E ANTICIPAZIONI Categoria XVI RIMBORSO DI MUTUI							
316010	290									
316020	291									
			Totale Categoria XVI							
			Totale Titolo III							
			1.331.391.294	101.042.928	1.187.812.114	42.536.252	888.868.220	304.671.000	13.795.655	570.401.565
			TOTALE USCITE IN CONTO CAPITALE							
			1.331.391.294	101.042.928	1.187.812.114	42.536.252	888.868.220	304.671.000	13.795.655	570.401.565
			TITOLO IV PARTITE DI GIRO Categoria XXI SPESE AVVENTI NATURA DI PARTITA DI GIRO							
421010	300		324.739.624			324.739.624	36.051.981		36.051.981	68.759.752
421020	301		178.194.873			178.194.873	65.156.635		65.156.639	19.529.991
421030	302		25.391.279			25.391.279	47.798.877		47.798.877	16.246.888
421040	303		5.560.349.865	508.689.333		5.051.660.532	126.861.881		126.861.881	776.046.550
421050	304						15.000.000		15.000.000	
421060	305									
421070	306		228.789.769	16.152.188		212.637.581	178.433.577	450.000	177.983.577	77.754.249
421080	307		777.465.100			777.465.100				
421090	308									200
			7.094.930.510	524.841.521		6.570.088.989	469.302.953	450.000	468.852.953	959.337.630
			Totale Categoria XXI							
			7.094.930.510	524.841.521		6.570.088.989	469.302.953	450.000	468.852.953	959.337.630
			Totale Titolo IV							
			14.759.816.803	1.969.070.920	3.690.382.343	9.100.363.340	6.273.673.529	474.137.305	3.443.214.905	2.356.321.315
			TOTALE GENERALE USCITE							

XIV LEGISLATURA — DISEGNI DI LEGGE E RELAZIONI — DOCUMENTI

2	Esercizio 1998			Esercizio 1999			Esercizio 2000			Totale		
	Pagati	Eliminati	Restati da pagare a fine esercizio 2001	Esistenza inizio esercizio 2001	Pagati	Eliminati	Restati da pagare a fine esercizio 2001	Esistenza inizio esercizio 2001	Pagati		Eliminati	Restati da pagare a fine esercizio 2001
	12	13	14	15	16	17	18	19	20		21	22
			311				311					33.322.311
00	156.904.800		278.028.000	54.576.000	5.754.000	3.998.400	44.823.600	466.469.680	466.313.080		156.600	514.472.600
861	565.195.701	201.556.000	543.388.960	1.715.737.442	1.466.348.972	6.934.438	243.454.012	8.320.446.639	3.555.820.151	373.582	4.964.252.906	4.217.370.607
								283.068	283.068			
								283.068	283.068			
29			116.529	28.423.435			28.423.435	2.151.753.329	2.150.203.661		1.549.668	30.089.632
								157.070.792	157.070.792			
29			116.529	28.423.435			28.423.435	2.308.624.121	2.307.274.453		1.549.668	30.089.632
94	565.195.701	201.556.000	1.038.389.793	7.993.354.830	3.135.849.847	8.541.711	4.808.963.472	14.723.664.299	8.014.572.182	373.582	6.708.712.533	13.169.003.617
94	565.195.701	201.556.000	1.038.389.793	7.993.354.830	3.135.849.847	8.541.711	4.808.963.472	14.723.664.299	8.014.572.182	373.582	6.708.712.533	13.169.003.617
32			89.759.752	137.549.739			137.549.739	9.916.569.313	9.908.389.600		8.199.713	579.300.837
11			19.529.991	1.434.906			1.434.906	1.802.194.932	1.852.337.487		149.857.445	414.173.854
88			16.246.888	128.146.570		2.080.052	128.066.518	145.037.250	145.037.250			215.503.562
0	303.540.321		472.505.229	3.153.186.014	1.486.905.484		1.668.380.530	8.906.390.291	4.419.940.253		4.486.450.006	11.803.859.178
				70.000.000			70.000.000	200.000				85.000.000
				15.190.000	14.990.000		200.000	1.140.000.000	920.000.000		220.000.000	220.200.000
48	1.579.000		76.175.249	1.576.289.911	17.339.587		1.558.950.324	2.413.014.380	2.133.234.433		279.779.927	2.305.526.658
								745.176.487	175.462.272		569.714.215	1.347.179.315
30			200					9.937.114.376	560.849.376		9.376.265.000	9.376.265.200
38	303.119.321		854.218.309	5.081.797.160	1.521.213.123		3.560.582.037	35.005.496.979	19.915.230.573		15.090.266.306	26.344.008.604
39	303.119.321		854.218.309	5.081.797.160	1.521.213.123		3.560.582.037	35.005.496.979	19.915.230.573		15.090.266.306	26.344.008.604
	3.732.829.868	1.304.349.096	3.422.827.044	25.856.063.930	10.388.393.088	982.612.175	14.685.253.567	118.202.246.116	81.423.500.614	974.367.412	35.804.380.096	63.358.950.336

**CONTO CONSUNTIVO
PER L'ESERCIZIO 2001**

Consolidato dell'Associazione

Indice

**ORDINANZA COMMISSARIALE
N. 726 DEL 04/04/2003**

RELAZIONE DEL VICE COMMISSARIO STRAORDINARIO

**RELAZIONE DEL COLLEGIO DEI REVISORI DEI CONTI
C.R.I.**

ALLEGATI

Rendiconto finanziario per categoria "gestione di competenza residui e cassa"

Prospetto riepilogativo situazione finanziaria consolidata

Prospetto situazione amministrativa consolidata

Prospetto conto economico consolidato

Prospetto situazione patrimoniale consolidata

Quadri dimostrativi



CROCE ROSSA ITALIANA COMITATO CENTRALE

ORDINANZA COMMISSARIALE N. 726/03 DEL 04/04/2003 IL VICE COMMISSARIO

VISTI gli artt. 32 e 37 del D.P.R. 696 del 18/12/1979;

VISTO il regolamento di contabilità e di amministrazione C.R.I. di cui alla O.C. n. 5134 del 22/8/1986 e successiva delibera C.D.N. n. 66/99;

VISTO l'art. 50, co. 2 punto d) dello Statuto C.R.I. che prevede il consolidamento delle risultanze delle gestioni periferiche nel bilancio generale dell'Ente;

VISTA la Delibera del C.D.N. n. 174 del 31/07/2001 relativa al Bilancio di Previsione Consolidato per l'esercizio 2001;

VISTA la Delibera del CDN n. 234 del 30/05/2001 relativa al Conto Consuntivo del Comitato Centrale C.R.I. per l'esercizio 2001;

VISTA l'Ordinanza Commissariale n. 299 del 24/02/2003 relativa ai Conti Consuntivi dell'anno 2001 dei Comitati Regionali e Provinciali e il relativo promemoria di accompagnamento;

VISTA l'Ordinanza Commissariale n. 300 del 24/02/2003 relativa ai Conti Consuntivi dell'anno 2001 delle Scuole C.R.I. ed il relativo promemoria di accompagnamento;

VISTE altresì le aggregazioni finanziarie, patrimoniali, amministrative ed economiche delle Unità Periferiche C.R.I. trasmesse dal Servizio Ispettivo con nota n. ISPETT.-000467/03 del 14/02/2003;

VISTA la Relazione del Collegio dei Revisori di cui al verbale n. 10 del 24/03/2003;

DETERMINA

il Conto Consuntivo Consolidato, per l'esercizio finanziario 2001, espone le seguenti risultanze finali:

SITUAZIONE FINANZIARIA

ENTRATE (esclusi trasferimenti interni)	£.	920.879.301.582
USCITE (esclusi trasferimenti interni)	£.	891.554.482.499
Avanzo Finanziario	£.	29.324.819.083

SITUAZIONE AMMINISTRATIVA

Avanzo di Cassa all'inizio dell'esercizio	£.	141.831.407.921
Riscossioni		
In Competenza	£.	728.063.318.527
In C/Residui	£.	167.710.800.074
	£.	895.774.118.601
Pagamenti		
In Competenza	£.	645.185.836.671
In C/Residui	£.	215.791.860.815
	£.	860.977.697.486
Avanzo di Cassa alla fine dell'esercizio	£.	176.627.829.036
Residui attivi		
Degli esercizi precedenti	£.	329.905.138.976
Dell'esercizio	£.	218.569.617.804
	£.	548.474.756.780
Residui Passivi		
Degli esercizi precedenti	£.	210.034.627.013
Dell'esercizio	£.	272.122.280.577
	£.	482.156.907.590
Avanzo di Amministrazione a fine Esercizio	£.	242.945.678.226

SITUAZIONE ECONOMICA

Entrate correnti	£.	644.785.040.356	
Entrate che non danno luogo a movimenti finanziari	£.	52.114.641.088	£. 696.899.681.444
Uscite correnti	£.	536.977.340.758	
Uscite che non danno luogo a movimenti finanziari	£.	67.743.631.840	£. 604.720.972.598
Avanzo Economico	£.		92.178.708.846


SITUAZIONE PATRIMONIALE

Attività	£.	1.450.641.008.082
Passività	£.	787.327.087.589
differenza	£.	663.313.920.493

Patrimonio netto al 31 dicembre 2001:

Avanzo economico degli esercizi precedenti	£.	571.135.211.647
Avanzo economico dell'esercizio	£.	92.178.708.846
Totale patrimonio netto	£.	663.313.920.493

IL VICE COMMISSARIO STRAORDINARIO
(Avv. Maurizio SCELLI)



**RELAZIONE DEL VICE COMMISSARIO STRAORDINARIO
AL CONTO CONSUNTIVO CONSOLIDATO
ESERCIZIO 2001**

Il conto consuntivo consolidato dell'esercizio 2001 riassume le risultanze finanziarie, patrimoniali, economiche ed amministrative del Comitato Centrale e delle Unità periferiche in cui si articola l'Associazione, e precisamente di 19 Comitati Regionali, 2 Comitati Provinciali autonomi (Trento e Bolzano), 100 Comitati Provinciali e 18 Scuole II.PP. e A.S., per un totale di 139 Unità Periferiche.

La predisposizione del conto consuntivo consolidato da parte del Comitato Centrale avviene soltanto ora rispetto ai termini prescritti dal D.P.R. 696/79 perché l'elaborazione e la presentazione da parte delle unità periferiche dei rispettivi conti consuntivi si è svolta e conclusa con notevole ritardo rispetto alla chiusura dell'esercizio finanziario di riferimento dovuta a diversi fattori che principalmente evidenziano la mancanza di una struttura amministrativa, sia per carenza di personale che per inadeguatezza dei centri di elaborazione dati.

L'Ente si propone di porre in essere azioni ed iniziative, articolate organicamente su tutto il territorio nazionale, per l'inserimento di risorse umane con specifiche professionalità amministrative contabili con la necessaria e conseguente uniformità operativa dei sistemi informativi in linea con le esigenze di tempestività, trasparenza ed unicità.

Ciò ha comportato il completamento dell'acquisizione dei conti consuntivi delle Unità periferiche da parte del Servizio Ispettivo solamente nel mese di febbraio 2003 e l'approvazione degli stessi elaborati in data 24/02/2003 con O.C. n. 299, per quel che riguarda i conti consuntivi dei Comitati Regionali e Provinciali, e con O.C. n. 300 per quel che riguarda i conti consuntivi delle Scuole A.S. e II.PP..

Il conto consuntivo del Comitato Centrale era stato già deliberato in data 30/05/2002 con delibera del Consiglio Direttivo Nazionale n. 234, approvata dai Ministeri Vigilanti.

Prima di passare ad analizzare le risultanze della gestione 2001 a livello consolidato, si espongono brevemente ed in modo schematico le risultanze delle singole Unità in cui si articola l'Associazione e si esaminano in dettaglio i singoli Comitati Regionali e Provinciali che hanno chiuso l'esercizio con un disavanzo di amministrazione.

Il conto consuntivo del Comitato Centrale per l'esercizio 2001, di cui alla delibera del Consiglio Direttivo Nazionale n. 234 del 30/5/2002, approvata dai Ministeri vigilanti, espone le seguenti risultanze finanziarie, patrimoniali, economiche e amministrative:

avanzo finanziario (compresi i trasferimenti interni) £.	2.382.097.592
avanzo economico £.	10.845.092.913
avanzo di amministrazione £.	149.275.977.698

situazione patrimoniale:

Attività £.	543.507.248.660
Passività £.	318.752.495.100
Patrimonio netto £.	224.754.753.560

Patrimonio netto:

Avanzo economico esercizi precedenti £.	213.909.660.647
avanzo economico dell'esercizio £.	10.845.092.913

I conti consuntivi per l'esercizio 2001 dei 19 Comitati Regionali, dei due Comitati delle Province autonome di Trento e di Bolzano e dei 100 Comitati Provinciali, approvati con Ordinanza Commissariale n. 299 del 24/02/2003, riassumono le seguenti risultanze finanziarie, patrimoniali, economiche e amministrative:

avanzo finanziario (compresi i trasferimenti interni) £.	24.377.437.619
avanzo economico £.	75.198.686.918
avanzo di amministrazione £.	86.072.217.176

Situazione patrimoniale:

attività £.	894.611.616.865
passività £.	464.733.300.947
Patrimonio netto £.	429.878.315.918

Patrimonio netto:

Avanzo economico esercizi precedenti £.	354.679.629.000
---	-----------------

Avanzo economico dell'esercizio	£.	75.198.686.918
---------------------------------	----	----------------

I conti consuntivi delle 8 Scuole II.PP. e delle 10 Scuole A.S., approvati con Ordinanza Commissariale n. 300 del 24/02/2003, espongono le seguenti risultanze finanziarie, patrimoniali, economiche ed amministrative:

avanzo finanziario (compresi i trasferimenti interni)	£.	2.565.283.872
avanzo economico	£.	6.134.929.015
avanzo di amministrazione	£.	7.597.483.352

Situazione patrimoniale:

attività	£.	12.522.142.557
passività	£.	3.841.291.542
Patrimonio netto	£.	8.680.851.015
Patrimonio netto:		
Avanzo economico esercizi precedenti	£.	2.545.922.000
Avanzo economico dell'esercizio	£.	6.134.929.015

Si evidenzia che le risultanze finanziarie del Comitato Centrale e, a livello generale dei Comitati e Scuole, anche se per il 2001 sono di segno positivo, hanno registrato un diverso andamento rispetto all'esercizio precedente. In particolare per il Comitato Centrale l'entità dell'avanzo finanziario del 2001 risulta inferiore a quello del 2000 di £. 38.949.130.685, mentre per quanto riguarda le Unità periferiche l'avanzo finanziario 2001 dei Comitati Regionali e Provinciali risulta superiore di £. 21.066.881.619 rispetto all'avanzo finanziario 2000 e quello delle Scuole di £. 2.443.012.872 rispetto sempre al 2000.

Ciò è stato determinato in gran parte dall'accentramento della spesa di tutto il personale civile di ruolo sul bilancio del Comitato Centrale che se per un verso ha comportato una maggiore disponibilità di risorse finanziarie per le Unità periferiche, per altri versi ha ovviamente reso più pesante la situazione finanziaria del Comitato Centrale.

Le risultanze finanziarie hanno, come ovvio, avuto riflessi sulle risultanze amministrative delle Unità periferiche che, nel complesso, risultano di segno positivo, e

precisamente pari a £. 86.072.217.176 per i Comitati Regionali e Provinciali e a £. 7.597.483.352 per le Scuole II.PP. e A.S.V..

Tali valori espongono, comunque, dei dati aggregati in quanto rappresentano la somma algebrica tra il totale degli avanzi di amministrazione registrati dalla gran parte delle Unità periferiche ed il totale dei disavanzi registrati da sedici Unità.

Al riguardo si segnala che tali situazioni di disavanzo di amministrazione non comportano per il Comitato Centrale alcun aggravio finanziario diretto alla copertura degli stessi disavanzi. Ciascuna Unità deve provvedere, infatti, nell'ambito della propria gestione finanziaria a individuare le modalità di riassorbimento e i provvedimenti da adottare al fine di eliminare tali situazioni di disavanzo di amministrazione.

Limitatamente alle Unità che presentano un disavanzo amministrativo si osserva quanto segue:

Regione Calabria

- **Catanzaro**: il disavanzo che si registra di L. 120.020.376 evidenzia una riduzione rispetto all'esercizio 2000 pari al 25%.

- **Reggio Calabria**: il disavanzo di L. 27.673.491 palesa un netto recupero rispetto all'esercizio 2000, riducendosi nella misura di oltre l'81%.

Regione Campania

- **Benevento**: il conto consuntivo del Comitato rientra tra le sole cinque Unità che fanno registrare un peggioramento del disavanzo per l'esercizio 2001 rispetto all'anno precedente; infatti tale dato passa da L. 68.121.000 del 2000 a L. 152.454.790 dell'esercizio in esame, prevalentemente a causa di minori entrate per servizi; per questa Unità l'analisi dei residui passivi ex art.39 del D.P.R. n. 696/79 potrà rivelarsi assai utile per un significativo miglioramento della situazione amministrativa.

Regione Emilia e Romagna

- **Ferrara:** il disavanzo del 2001 di L. 10.752.888 si riduce rispetto a quello registrato nell'esercizio 2000 di oltre il 79%.

- **Modena:** rimane invariato il disavanzo di L. 431.047.015 rispetto all'anno precedente, così come rimane immodificata la causa che produce il disavanzo permanendo ancora inalterata la vicenda relativa alla definizione degli arretrati dovuti al Ministero dell'Economia e delle Finanze per canoni di locazione arretrati dall'anno 1989.

- **Piacenza:** viene registrato un significativo miglioramento della situazione amministrativa dell'Unità; infatti il disavanzo dell'esercizio 2001 passa a L. 48.541.001 con una riduzione rispetto all'esercizio 2000 di oltre il 77%.

Regione Lombardia

- **Bergamo:** il disavanzo di L. 1.570.967.260, pur essendo ancora di notevole consistenza si è tuttavia ridotto nella misura di circa il 20% rispetto all'esercizio precedente.

- **Como:** il disavanzo di L. 311.524.868 prodotto da ingenti impegni di spesa assunti in conto capitale, registra, rispetto all'avanzo di amministrazione dell'esercizio 2000 pari a L. 122.172.000, un netto peggioramento. Anche per tale Unità l'analisi dei residui passivi ex art.39 del D.P.R. n. 696/79 potrà rivelarsi assai utile per un significativo miglioramento della situazione amministrativa.

Regione Puglia

- **Brindisi:** il disavanzo di L. 204.287.473 segnala un leggerissimo incremento rispetto al risultato dell'anno 2000. Anche in questo caso un'attenta ricognizione sulla gestione dei residui potrebbe significativamente migliorare il risultato amministrativo conseguito nell'esercizio 2001.

Regione Sardegna

- **Nuoro**: il disavanzo di L. 1.812.320 risulta migliorato del 30% rispetto al risultato dell'anno 2000.

- **Oristano**: il disavanzo di L. 13.546.814 rappresenta un netto miglioramento della situazione amministrativa che si riduce di quasi il 90% rispetto all'esercizio 2000.

Regione Sicilia

- **Enna**: il disavanzo di L. 112.985.147, peggiorato notevolmente rispetto all'esercizio 2000, è in relazione a un evento straordinario connesso alla circostanza di aver dovuto fronteggiare spese per la sistemazione edile della sede concessa in comodato gratuito dal comune.

Regione Toscana

- **Firenze**: si assiste ad un considerevole miglioramento della situazione amministrativa, infatti il disavanzo di L. 218.069.678 sostanzia una riduzione di oltre il 60% dello stesso dato dell'esercizio precedente.

- **Massa**: anche per questa Unità si osserva un forte calo della misura del disavanzo che si porta a L. 10.124.068, con una riduzione del 87% rispetto al 2000.

Regione Veneto

- **Treviso**: la situazione amministrativa risulta notevolmente peggiorata rispetto all'esercizio 2000, passando da un avanzo di L. 126.580.000 ad un disavanzo di L. 80.218.587 a causa di maggiori spese. Tale disavanzo sarà, come assicurato dalla stessa Unità, riassorbito nella gestione 2002. Peraltro va osservato che il Comitato è sempre in passato riuscito a far fronte con proprie risorse finanziarie ad episodiche fasi di difficoltà.

Regione Trentino-Alto Adige

- *Bolzano: il disavanzo è di L. 2.222.443.374, misura questa che sarebbe assai preoccupante se non fosse già stata compensata con la erogazione nel 2002 di un contributo straordinario da parte della Provincia autonoma che ha riconosciuto la necessità di adeguare la tariffe del pronto soccorso e del trasporto infermi all'effettivo onere sostenuto dalla CRI.*

Tutto ciò premesso, le risultanze finanziarie, patrimoniali, economiche e amministrative a livello consolidato dell'Associazione sono le seguenti:

Situazione finanziaria:*(esclusi trasferimenti interni)*

Entrate correnti e in conto capitale	£.	627.745.826.611
Partite di giro	£.	293.133.474.971
Totale entrate	£.	920.879.301.582
Spese correnti e in conto capitale	£.	598.421.007.528
Partite di giro	£.	293.133.474.971
Totale spese	£.	891.554.482.499
Avanzo finanziario	£.	29.324.819.083

Situazione amministrativa:

saldo di cassa al 1/1/2001	£.	141.831.407.921
riscossioni	£.	895.774.118.601
pagamenti	£.	860.977.697.486
saldo di cassa al 31/12/2001	£.	176.627.829.036
residui attivi	£.	548.474.756.780
residui passivi	£.	482.156.907.590
avanzo di amministrazione al 31/12/2001	£.	242.945.678.226

Situazione economica:

Entrate correnti	£.	644.785.040.356
Entrate che non danno luogo a mov. fin.	£.	52.114.641.088
Totale Entrate	£.	696.899.681.444

Spese correnti	£.	536.977.340.758
Spese che non danno luogo a mov. fin.	£.	67.743.631.840
Totale Spese	£.	604.720.972.598
avanzo economico	£.	92.178.708.846

Situazione patrimoniale:

totale attività	£.	1.450.641.008.082
totale passività	£.	787.327.087.589
Patrimonio netto	£.	663.313.920.493
Patrimonio netto:		
Avanzo economico esercizi precedenti	£.	571.135.211.647
avanzo economico dell'esercizio	£.	92.178.708.846

La situazione amministrativa risulta migliorata rispetto all'esercizio finanziario 2000 registrando un incremento di £. 45.455.248.887.

Si anticipa, peraltro, che la situazione amministrativa consolidata per l'esercizio 2002 potrebbe evidenziare una minore consistenza dell'avanzo di amministrazione a seguito del riaccertamento dei residui attivi e passivi effettuato dal Comitato Centrale nell'anno 2002. Tale riaccertamento ha portato all'eliminazione di crediti per complessivi € 38.476.038,00 (£. 74,5 miliardi circa), tra cui, su specifica indicazione dei Ministeri vigilanti e del Collegio dei Revisori, il credito di € 38.114.500,00 (£. 73,8 miliardi circa) vantato nei confronti del Dipartimento della Protezione Civile prima, e del Ministero della Salute poi, per il finanziamento dei ruoli speciali di personale civile e militare immesso nei ruoli CRI in applicazione della Legge 730/86. Ciò ha contribuito a ridurre l'ammontare dei residui attivi al 31/12/2002 e conseguentemente la consistenza dell'avanzo di amministrazione del Comitato Centrale che alla suddetta data del 31/12/2002 è pari ad € 34.646.703,38 (£. 67.085.372.353).

La situazione amministrativa consolidata per l'esercizio 2002 esporrà pertanto quasi sicuramente, una minore consistenza dell'avanzo di amministrazione.


Per quanto riguarda le considerazioni di carattere generale, si evidenzia che nell'esercizio 2001 risulta diminuito, rispetto ai precedenti esercizi, il ricorso a richiami di personale militare, in linea con le osservazioni formulate dai Ministeri vigilanti in

occasione dell'approvazione del conto consuntivo 2001 del Comitato Centrale. Nell'anno 2001 la spesa relativa al personale militare richiamato è stata infatti, di £. 11.948.670.000 a fronte di una spesa di £. 14.305.194.367 sostenuta nell'anno 2000; nell'anno 2002 risulta, inoltre impegnata sui capitoli di spesa relativi al personale militare richiamato una somma di €. 4.061.616,25 (£. 7.864.385.969).

Il presente elaborato rappresenta sotto il profilo contabile, la continuità amministrativa dell'Ente e le considerazioni in esso contenuto costituiranno la bozza per gli esercizi successivi.

Sulla base di quanto finora esposto si propone per l'approvazione da parte degli organi di Controllo il conto consuntivo consolidato dell'Associazione per l'esercizio 2001.

IL VICE COMMISSARIO STRAORDINARIO
(Avv. Maurizio SCELLI)



Relazione del Collegio dei revisori dei conti della C.R.I. al
conto consuntivo consolidato per l'esercizio finanziario
2001

PREMESSA

Il conto consuntivo consolidato dell'Associazione della Croce Rossa Italiana per il 2001 è caratterizzato dall'esistenza di due situazioni di particolare rilievo che ne condizionano l'esame: la prima è il notevole ritardo con il quale è stato predisposto il documento contabile, la seconda è il commissariamento dell'Ente avvenuto a seguito del D.P.C.M. 28 ottobre 2002.

La ritardata presentazione dei risultati gestionali, come evidenziato da questo collegio già in occasione del consuntivo consolidato dell'anno precedente, rende impossibile ogni utile intervento destinato al risanamento delle situazioni deficitarie, nonché la verifica della validità delle azioni e dei programmi in cui si sarebbe dovuta estrinsecare l'attività di indirizzo e coordinamento degli organi centrali. Di conseguenza anche l'azione di controllo svolta dai revisori dei conti perde di incisività, in quanto, le osservazioni vengono formulate in momenti lontani rispetto a quello decisionale e, come nel caso attuale, nei confronti di un organo diverso da quello che ha autorizzato e realizzato l'intervento.

Ancora una volta, il ritardo sarebbe motivato dalla carenza di personale qualificato esistente presso alcune unità periferiche che renderebbe impossibile la tempestiva predisposizione dei loro conti consuntivi con conseguente riflesso sul rendiconto consolidato. Il reiterarsi di tale circostanza, peraltro, già evidenziata dal collegio per altri conti consolidati, era a conoscenza dell'Ente tanto che, nella relazione al consuntivo consolidato 2000, il Presidente Generale, per evitare il suo ripetersi, aveva assicurato la massima attenzione garantendo la messa in atto di tutta una serie di interventi destinati a rendere possibile la redazione dei documenti contabili entro i termini di legge.

La presentazione ritardata dei risultati di bilancio per il 2001 rende, quindi, inutile ogni fattivo intervento a correzione dei disavanzi in quanto l'azione di risanamento avrebbe dovuto attuarsi durante l'esercizio 2002, esercizio già ampiamente concluso mentre quello del 2003 è in corso in assenza sia di un preventivo consolidato sia di una autorizzazione all'esercizio provvisorio per i centri decentrati di spesa.

Comunque, come illustrato nella relazione del vice Commissario Straordinario, occorre evidenziare l'esistenza di due elementi positivi e di uno negativo. Da un lato si rileva la tendenziale riduzione percentuale del disavanzo registrata presso le unità periferiche che presentavano tale circostanza e la dichiarazione che le situazioni di deficit non saranno coperte con aggravio finanziario del Comitato Centrale¹, dall'altro che l'avanzo di amministrazione determinatosi nel 2001 sarà corretto in meno nel bilancio consolidato del 2002, in quanto, il riaccertamento dei residui attivi ha portato alla eliminazione della posta contabile di credito, vantata nei confronti del Ministero della Salute, del resto mai riconosciuta, per più di 38 milioni di euro.

ESAME DEI DATI CONTABILI

Le risultanze finanziarie, amministrative, economiche e patrimoniali al 31.12.2001 sono indicate come segue:

1. Situazione finanziaria

- Avanzo Comitato Centrale	+	2.382.097.592
- Avanzo Comitati regionali e Provinciali autonomi	+	5.745.300.545
- Avanzo Comitati provinciali	+	18.632.137.074
- Avanzo Scuole II.PP.	+	2.145.503.090
- Avanzo Scuole A.S.V.	+	419.780.782
Totale Avanzo finanziario	+	<u>29.324.819.083</u>

2. Situazione amministrativa

Comitato Centrale

¹ Si ricorda infatti che, ancorché il bilancio dell'Associazione sia definito come "consolidato", le singole posizioni delle varie unità componenti il conto si condensano solo dal punto di vista algebrico lasciando aperte nella realtà le singole posizioni di deficit finanziario che, salvo improbabili piani di rientro, hanno quasi sempre trovato copertura in un'ulteriore esposizione finanziaria da parte dell'organo centrale.

- Avanzo di cassa all'inizio dell'esercizio	+	23.637.732.921
- Riscossioni	+	459.472.175.425
- Pagamenti	+	452.692.066.226
- Avanzo di cassa a fine esercizio	+	30.417.842.120
- Residui attivi totale	+	319.443.366.773
- Residui passivi totale	-	200.585.231.195
- Avanzo di amministrazione a fine esercizio	+	149.275.977.698

Comitati Regionali e Provinciali autonomi

- Avanzo di cassa all'inizio dell'esercizio	+	21.520.046.000
- Riscossioni	+	96.531.210.089
- Pagamenti	-	97.192.522.497
- Avanzo di cassa a fine esercizio	+	20.858.733.592
- Residui attivi totale	+	70.200.580.086
- Residui passivi totale	-	80.996.742.121
Avanzo di amministrazione a fine esercizio	+	10.062.571.557

Comitati Provinciali

- Avanzo di cassa all'inizio dell'esercizio	+	93.832.779.000
- Riscossioni	+	331.963.626.825
- Pagamenti	-	305.292.054.392
- Avanzo di cassa a fine esercizio	+	120.504.351.433
- Residui attivi totale	+	153.881.418.434
- Residui passivi totale	-	198.376.124.248
Avanzo di amministrazione a fine esercizio	+	76.009.645.619

Scuole II.PP.

- Avanzo di cassa all'inizio dell'esercizio	+	2.298.551.000
- Riscossioni	+	7.351.082.945
- Pagamenti	-	5.409.217.204
- Avanzo di cassa a fine esercizio	+	4.240.416.741
- Residui attivi totale	+	301.190.192
- Residui passivi totale	-	1.243.916.353
Avanzo di amministrazione a fine esercizio	+	3.297.690.580

Scuole A.S.V.

- Avanzo di cassa all'inizio dell'esercizio	+	542.299.000
- Riscossioni	+	456.023.317
- Pagamenti	-	391.837.167
- Avanzo di cassa a fine esercizio	+	606.485.150
- Residui attivi totale	+	4.648.201.295
- Residui passivi totale	-	954.893.673
Avanzo di amministrazione a fine esercizio	+	4.299.792.772
Totale avanzo d'amministrazione a fine esercizio	+	242.945.678.226

3. Situazione Economica**Entrate di parte corrente**

- Comitato centrale	+	322.876.399.192
- Comitati regionali e provinciali autonomi	+	54.044.523.537
- Comitati provinciali	+	263.180.280.651
- Scuole II.PP.	+	3.918.402.052
- Scuole A.S.V.	+	765.434.924
Totale	+	644.785.040.356

Uscite di parte corrente

- Comitato centrale	-	301.018.994.244
- Comitati regionali e provinciali autonomi	-	43.488.246.739
- Comitati provinciali	-	190.422.599.317
- Scuole II.PP.	-	1.702.434.316
- Scuole A.S.V.	-	345.066.142
Totale	-	536.977.340.758
Differenza	+	107.807.699.598

Componenti che non danno luogo a movimenti finanziari**Entrate**

- Comitato centrale	+	10.097.634.931
- Comitati regionali e provinciali autonomi	+	5.918.152.554
- Comitati provinciali	+	28.983.643.446
- Scuole II.PP.	+	2.738.562.717
- Scuole A.S.V.	+	4.376.647.440
Totale	+	52.114.641.088

Uscite

- Comitato centrale	-	21.109.946.966
- Comitati regionali e provinciali autonomi	-	8.558.752.097
- Comitati provinciali	-	34.458.315.117
- Scuole II.PP.	-	2.845.557.266
- Scuole A.S.V.	-	771.060.394
Totale	-	67.743.631.840
Differenza	-	15.628.990.752
Totale avanzo economico	+	92.178.708.846

4. Situazione patrimonialeAttività Patrimoniali

- Comitato centrale	+	543.507.248.660
- Comitati regionali e provinciali autonomi	+	128.739.065.136
- Comitati provinciali	+	765.872.551.729
- Scuole II.PP.	+	6.945.439.066
- Scuole A.S.V.	+	5.576.703.491
Totale	+	1.450.641.008.082

Passività Patrimoniali

- Comitato centrale	-	318.752.495.100
- Comitati regionali e provinciali autonomi	-	89.223.200.881
- Comitati provinciali	-	375.510.100.066
- Scuole II.PP.	-	2.731.054.879
- Scuole A.S.V.	-	1.110.236.663
Totale	-	787.327.087.589

PATRIMONIO NETTO

- Totale attività	1.450.641.008.082
- Totale passività	<u>787.327.087.589</u>
	663.313.920.493
- Avanzo economico esercizi precedenti	571.135.211.647
- Avanzo economico esercizio finanziario 2001	<u>92.178.708.846</u>
	663.313.920.493

Dall'esame delle risultanze contabili esposte risulta che il patrimonio netto nell'esercizio in esame ha subito un incremento di lire 92.178.708.846 rispetto

all'esercizio precedente per un miglioramento della situazione economica dell'esercizio, in particolar modo delle UU.PP. che non hanno più a loro carico le spese per il personale civile di ruolo che sono poste a carico del Comitato Centrale.

Dal punto di vista finanziario, a livello consolidato, emerge un avanzo di 29,3 mld, anche se inferiore rispetto all'esercizio precedente di oltre 15 mld.

L'Avanzo di amministrazione è risultato pari a 242,9 mld. superiore di 45,4 mld. rispetto all'avanzo di amministrazione dell'E.F. 2000 ma che tiene ancora conto della nota posta dei residui attivi per circa 73,8 mld. derivante dal credito vantato per il funzionamento del personale assunto in base alla legge 730/86 (istituzioni ruoli speciali).

Tale posta che risulta ancora presente nella situazione contabile dell'E.F. 2001 in esame, verrà tuttavia cancellata nel Bilancio Consuntivo successivo a seguito del riaccertamento dei residui avvenuto nel 2002.

Procedendo all'esame dei risultati di gestione delle singole Unità Periferiche si evidenziano che 16 Organismi periferici presentano ancora un disavanzo amministrativo complessivo di 5,5 mld..

La situazione complessiva è tuttavia migliorata rispetto alla chiusura dell'Esercizio precedente dove le UU.PP. in disavanzo erano 22 per un totale di 8,2 mld..

CONCLUSIONI

Come già evidenziato in premessa, il Conto Consuntivo Consolidato 2001 è pervenuto con enorme ritardo tanto da rendere impossibile ogni utile riscontro.

Il Collegio pertanto, ha esaminato il documento contabile di che trattasi per meri motivi di correttezza. Ovviamente restano valide le osservazioni a suo tempo formulate per il Consuntivo 2001 del Comitato centrale.

Giova, peraltro, sottolineare che con il presente esercizio sono stati nominati, in tutti gli Organi Periferici, i Revisori dei Conti previsti dalla riforma statutaria. Si deve, pertanto, ritenere che già dal Conto Consolidato 2002 il relativo Bilancio dovrebbe essere presentato in tempi ragionevolmente brevi e avere anche maggiore certezza nella determinazione dei suoi risultati finanziari.


Considerato che, in base al DPR 696/79, il 30 aprile è il termine di approvazione del Bilancio Consuntivo del Comitato Centrale, è auspicabile che alla fine del mese di giugno si pervenga alla definizione del Consuntivo Consolidato dell'Associazione.

Nei termini e nei limiti di quanto sopra esposto sta il parere favorevole del Collegio per l'inoltro del documento contabile ai Ministeri Vigilanti per le relative valutazioni di competenza.

IL COLLEGIO

Dr. Alfredo Roccella

Amm. Fernando Zilli

Handwritten signatures of Alfredo Roccella and Fernando Zilli, written in black ink over a set of horizontal dashed lines. The signature of Alfredo Roccella is the top one, and the signature of Fernando Zilli is the bottom one.

XIV LEGISLATURA — DISEGNI DI LEGGE E RELAZIONI — DOCUMENTI

RENDICONTO FINANZIARIO TOTALE DELLE ENTRATE PER CATEGORIA												
GESTIONE DI COMPETENZA												
Categoria N.	PREVISIONI				SOMME ACCERTATE				DIFFERENZE RISPETTO ALLE PREVISIONI		IN PIU' (10-7)	IN MENO (7-10)
	INIZIALI	IN AUMENTO (7-4)	IN DIMINUZIONE (4-7)	DEFINITIVE (4+5-6)	RISCOSE	RIMASTE DA RISCOVERE (10-8)	TOTALI ACCERTATI (8+9)					
	4	5	6	7	8	9	10	11	12			
RIEPILOGO TITOLI												
Entrate Correnti												
TITOLO I												
Entrate Contributive												
Categoria 1	3.322.307.000	180.014.330	145.893.000	3.356.428.330	2.864.435.774	61.820.800	2.926.256.574	369.878.224	800.000.000			
Categoria 2	40.423.000	19.700.000	3.650.000	56.473.000	42.983.000	960.085	43.943.085	-	12.531.915			
Totale Titolo I												
Categoria 3	3.362.730.000	199.714.330	149.543.000	3.412.903.330	2.907.418.774	62.780.885	2.970.199.659	439.838.214	812.531.915			
Entrate derivanti da trasferimenti Correnti												
Categoria 4	257.996.000.000	37.030.000.000	-	290.026.000.000	290.026.000.000	-	290.026.000.000	-	-			
Categoria 5	894.700.000	916.900.000	10.500.000	1.801.100.000	2.129.918.383	307.636.093	2.437.554.476	636.454.976	-			
Categoria 6	2.466.064.000	517.261.808	160.112.762	2.883.213.046	1.782.022.515	1.260.315.848	3.042.338.363	159.125.317	-			
Categoria 7	15.042.573.000	8.339.331.331	128.477.164	23.253.427.167	20.154.357.887	11.904.344.857	32.058.702.744	8.805.275.577	-			
Totale Titolo II												
Categoria 8	276.399.337.000	41.803.493.139	239.089.936	317.963.740.213	314.097.298.785	13.472.296.798	328.569.595.583	9.600.835.370	-			
Altre Entrate												
Categoria 9	189.226.014.000	16.994.432.800	2.056.990.693	204.163.456.107	129.121.632.725	83.206.671.411	214.328.304.136	13.426.656.337	3.261.808.308			
Categoria 10	2.927.839.000	790.110.213	53.690.943	3.664.258.270	4.373.825.783	872.514.824	5.246.340.607	1.582.082.337	-			
Categoria 11	57.935.813.000	11.476.267.046	14.534.228.078	54.857.851.968	38.930.256.082	27.863.146.786	66.813.402.868	11.953.550.900	-			
Categoria 12	21.070.574.000	4.639.060.318	1.234.482.098	24.425.152.420	25.384.997.902	2.477.199.601	27.863.197.503	3.387.045.083	-			
Totale Titolo III												
Categoria 13	271.160.240.000	53.899.870.577	17.899.391.812	327.160.716.765	197.830.714.493	116.419.537.632	314.250.245.114	112.090.551.625	3.361.808.308			
TOTALE ENTRATE CORRENTI												
Categoria 14	550.922.309.000	75.903.078.066	18.288.074.738	608.537.361.328	514.830.430.051	129.954.610.305	644.785.040.356	40.322.018.251	4.074.340.213			
Entrate in Conto Capitale												
TITOLO IV												
Entrate per alienazione di beni patrimoniali e riscattazioni di crediti												
Categoria 15	1.000.000.000	-	-	1.000.000.000	150.000.000	539.333.334	689.333.334	303.100.000	613.566.666			
Categoria 16	8.000.000	6.000.000	6.000.000	2.000.000	8.000.000	-	8.000.000	6.000.000	-			
Categoria 17	2.500.000	34.700.000	1.000.000	36.200.000	64.377.906	17.375.418	81.953.324	45.753.324	-			
Totale Titolo IV												
Categoria 18	3.640.001.000	582.745.000	30.001.000	4.192.745.000	1.590.260.608	3.625.638.011	5.215.918.619	1.023.173.619	-			
Entrate derivanti da trasferimenti in conto capitale												
Categoria 19	3.640.001.000	582.745.000	30.001.000	4.192.745.000	1.590.260.608	3.625.638.011	5.215.918.619	1.023.173.619	-			
Totale Titolo V												
Categoria 20	1.401.001.000	360.000.000	360.000.000	1.761.001.000	2.240.082.103	48.933.624	2.289.015.727	528.014.727	-			
Assunzione di prestiti												
Categoria 21	430.000.000	-	-	430.000.000	10.000.000	400.000.000	430.000.000	-	-			
Categoria 22	1.831.001.000	360.000.000	360.000.000	2.191.001.000	2.230.082.103	448.933.624	2.719.015.727	528.014.727	-			
Totale Titolo VI												
Categoria 23	6.481.502.000	977.445.000	37.001.000	7.421.946.000	4.082.910.617	4.631.590.387	8.714.421.004	1.906.041.670	613.566.666			
TOTALE ENTRATE IN CONTO CAPITALE												
Partite di Giro												
TITOLO VII												
Perite di giro												
Categoria 24	296.339.417.000	29.049.667.787	1.493.200.984	323.795.878.000	209.149.967.859	83.983.407.112	293.131.474.971	57.306.655.937	87.965.059.769			
Categoria 25	296.339.417.000	29.049.667.787	1.493.200.984	323.795.878.000	209.149.967.859	83.983.407.112	293.131.474.971	57.306.655.937	87.965.059.769			
Totale Titolo VII												
Categoria 26	883.743.238.000	105.530.185.853	19.918.246.722	939.155.187.131	728.063.318.527	218.569.617.804	946.632.936.331	99.534.715.858	92.656.966.658			
TOTALE GENERALE DELLE ENTRATE												

XIV LEGISLATURA - DISEGNI DI LEGGE E RELAZIONI - DOCUMENTI

RENDICONTO FINANZIARIO TOTALE DELLE ENTRATE PER CATEGORIA								
Categoria	N.	RIEPILOGO TITOLI	GESTIONE RESIDUI ATTIVI				VARIAZIONI	
			RESIDUI INIZIO ESERCIZIO	RISCOSSI	RIMASTI DA RISCOUTERE (16-14)	TOTALI (14+15)	IN PIU' (16-13)	IN MENO (16-13)
			13	14	15	16	17	18
Entrate Correnti								
TITOLO I - Entrate Contributive								
Categoria	1	Aliquota contrib. a carico dei datori o iscritti	271.268.000	128.507.900	62.051.200	190.559.100	7.828.167	88.537.067
Categoria	2	Quote partecipazione iscritti all'onere specif Gest	9.648.200	8.648.200	1.000.000	9.648.200	-	-
Totale Titolo I			280.916.200	137.156.100	63.051.200	200.207.300	7.828.167	88.537.067
TITOLO II - Entrate derivanti da trasferimenti Correnti								
Categoria	3	Trasferimenti da parte dello Stato	90.478.866.127	15.418.236.000	73.824.630.127	89.242.866.127	-	1.236.000.000
Categoria	4	Trasferimenti dalle Regioni	943.709.000	105.734.100	2.453.524.480	2.559.258.580	2.224.995.870	609.446.290
Categoria	5	Trasferimenti da comuni e province	1.156.046.000	998.135.017	229.761.108	1.227.896.125	145.968.992	74.118.867
Categoria	6	Trasferimenti da altri enti	35.600.405.394	10.851.489.674	25.833.127.982	36.684.617.656	2.279.427.306	1.195.215.044
Totale Titolo II			128.179.026.521	27.373.594.791	102.341.043.697	129.714.638.468	4.650.392.168	3.114.780.201
TITOLO III - Altre Entrate								
Categoria	7	Entrate derivanti dalla vendita di beni e pres serv	163.850.232.756	68.895.908.164	92.619.507.394	161.515.415.558	1.443.081.691	3.777.898.889
Categoria	8	Redditi e proventi Patrimoniali	1.433.502.430	1.045.843.338	362.371.012	1.408.214.350	85.225.018	110.513.098
Categoria	9	Poste correttive e compensative di spese correnti	78.500.228.946	22.162.985.846	54.846.554.456	77.009.540.302	4.300.229.653	5.790.918.297
Categoria	10	Entrate non Classificabili in altre voci	5.831.366.898	2.398.975.217	3.061.140.275	5.460.115.492	93.876.462	465.127.868
Totale Titolo III			249.615.331.030	94.503.712.565	150.889.573.137	245.393.285.702	5.922.412.824	10.144.458.152
TOTALE ENTRATE CORRENTI								
Entrate in Conto Capitale			378.075.273.751	122.014.463.456	253.293.668.034	375.308.131.490	10.580.633.159	13.347.775.420
TITOLO IV - Entrate per alienazione di beni patrimoniali e riscossioni di crediti								
Categoria	11	Alienazioni di immobili e diritti reali	7.102.762.000	2.254.730.000	4.848.032.000	7.102.762.000	-	-
Categoria	12	Alienazione di immobilizzazioni tecniche	-	-	-	-	-	-
Categoria	13	Realizzo di valori Mobiliari	12.933.000	-	12.933.000	12.933.000	-	-
Categoria	14	Riscossione Crediti	83.026.490	2.520.900	80.505.532	83.026.432	100	158
Totale Titolo IV			7.198.721.490	2.257.250.900	4.941.470.532	7.198.721.432	100	158
TITOLO V - Entrate derivanti da trasferimenti in conto capitale								
Categoria	18	Trasferimenti di altri enti del settore pubblico	4.060.743.000	890.743.223	3.170.000.000	4.060.743.223	223	-
Totale Titolo V			4.060.743.000	890.743.223	3.170.000.000	4.060.743.223	223	-
TITOLO VI - Assunzione di prestiti								
Categoria	19	Assunzione di mutui	1.133.854.335	1.065.000.000	68.854.335	1.133.854.335	-	-
Categoria	20	Assunzione di altri debiti finanziari	340.000.000	-	-	-	-	340.000.000
Totale Titolo VI			1.473.854.335	1.065.000.000	68.854.335	1.133.854.335	-	340.000.000
TOTALE ENTRATE IN CONTO CAPITALE								
Partite di Giro			12.733.318.825	4.212.994.123	8.180.324.867	12.393.318.990	323	340.000.158
TITOLO VII - Partite di giro								
Categoria	22	Entrate aventi natura di partite di giro	110.155.405.928	41.483.342.495	68.431.146.075	109.914.488.570	1.679.621.761	1.920.539.119
Totale Titolo VII			110.155.405.928	41.483.342.495	68.431.146.075	109.914.488.570	1.679.621.761	1.920.539.119
TOTALE GENERALE DELLE ENTRATE			500.963.998.504	167.710.800.074	329.905.138.976	497.615.939.050	12.260.255.243	15.608.314.697

XIV LEGISLATURA — DISEGNI DI LEGGE E RELAZIONI — DOCUMENTI

CATEGORIA N.		RENDICONTO FINANZIARIO TOTALE DELLE SPESE PER CATEGORIA											
		PREVISIONI						SOMME IMPEGNATE			DIFFERENZE RISPETTO ALLE PREVISIONI		
		GESTIONE DI COMPETENZA						PAGATI	RIMASTE DA PAGARE (10-8)	TOTALI IMPEGNATI (8+9)	IN PIU' (10-7)	IN MENO (7-10)	
INIZIALI	IN AUMENTO (7-4)	IN DIMINUZIONE (4-7)	DEFINITIVE (4+5-6)	8	9	10	11						12
TITOLO I													
Spese Correnti													
Categoria 1	Spese per gli organi dell'Ente	447.000.000	88.148.200	-	535.148.200	351.873.568	111.876.622	463.750.190	-	71.398.010			
Categoria 2	Oneri per il personale in attività di servizio	223.791.863.000	36.064.255.517	11.196.568.009	248.659.550.508	178.715.440.051	72.244.013.596	250.959.453.647	2.783.860.077	483.956.918			
Categoria 3	Oneri per il personale in quiescenza	-	-	-	-	-	-	-	-	-			
Categoria 4	Spese per l'acquisto di beni di consumo e di servizio	171.589.662.000	21.725.847.804	13.243.061.210	180.072.448.594	124.872.472.319	44.873.858.610	169.746.330.929	-	10.326.117.665			
Categoria 5	Spese per prestazioni istituzionali	-	2.500.000	-	2.500.000	2.492.350	229.700	2.717.050	217.050	-			
Categoria 6	Trasferimenti passivi	26.481.305.000	8.039.255.302	2.828.341.320	31.692.218.982	17.270.521.240	13.343.811.236	30.614.332.476	-	1.077.886.506			
Categoria 7	Oneri finanziari	4.014.282.000	143.922.045	1.075.889.171	3.082.314.874	1.866.346.618	434.058.287	2.300.404.905	-	781.909.969			
Categoria 8	Oneri tributari	18.152.775.000	2.504.455.692	630.661.534	20.026.569.158	14.049.628.080	5.432.952.638	19.482.580.718	46.602.575	590.591.015			
Categoria 9	Poste correttive e compensative di entrate correnti	70.348.947.000	7.826.252.679	13.820.881.822	64.354.317.857	39.174.617.050	21.150.262.589	60.324.879.639	-	4.029.438.218			
Categoria 10	Spese non classificabili in altre voci	7.504.888.000	750.981.619	281.875.427	7.937.994.192	1.988.622.170	1.094.269.034	3.082.891.204	1.108.897.012	6.000.000.000			
Totale Titolo I		572.330.732.000	77.145.618.858	43.077.278.493	556.399.062.365	378.292.013.446	156.685.372.312	536.977.340.758	3.939.576.114	23.361.298.321			
TOTALE SPESE CORRENTI		522.330.732.000	77.145.618.858	43.077.278.493	556.399.062.365	378.292.013.446	156.685.372.312	536.977.340.758	3.939.576.114	23.361.298.321			
TITOLO II													
Spese in conto Capitale													
Categoria 11	Acquisizione di beni di uso durevole ed opere immobiliari	14.454.029.000	10.798.703.051	2.822.580.000	22.430.152.051	9.069.342.344	17.738.100.511	26.827.442.855	5.309.671.604	912.380.800			
Categoria 12	Acquisizione di immobilizzazioni tecniche	32.193.440.000	14.275.088.743	1.675.128.912	44.793.399.831	19.211.012.470	29.638.605.335	48.869.617.805	4.687.215.270	610.997.296			
Categoria 13	Partecipazione e acquisti di valori mobiliari	-	-	-	-	-	-	-	-	-			
Categoria 14	Concessioni di crediti ed anticipazioni	5.300.000	28.591.522	21.991.522	11.900.000	62.415.823	687.993	63.103.816	51.542.450	338.634			
Categoria 15	Indennità di anzianità e similari al personale cessato dal servizio	13.206.000.000	46.000.000	46.000.000	13.206.000.000	7.273.957.429	1.917.407.165	9.191.364.594	-	4.014.632.406			
Totale Titolo II		59.858.769.000	25.148.383.316	2.565.700.434	80.441.251.882	35.616.728.066	20.334.807.004	84.951.529.070	10.648.499.324	5.338.351.136			
TITOLO III													
Estinzione di mutui e anticipazioni													
Categoria 16	Anticipazioni di mutui	2.090.173.000	172.423.775	4.483.936	2.258.112.839	2.010.022.038	235.750.411	2.245.772.449	-	12.340.390			
Totale Titolo III		2.090.173.000	172.423.775	4.483.936	2.258.112.839	2.010.022.038	235.750.411	2.245.772.449	-	12.340.390			
TITOLO IV													
Partite di giro													
Categoria 21	Spese aventi natura di partite di giro	296.339.417.000	28.713.246.357	1.534.307.984	322.518.355.373	229.267.073.121	63.866.401.850	293.133.474.971	57.584.179.167	87.969.059.769			
Totale Titolo IV		296.339.417.000	28.713.246.357	1.534.307.984	322.518.355.373	229.267.073.121	63.866.401.850	293.133.474.971	57.584.179.167	87.969.059.769			
TOTALE GENERALE DELLE SPESE		880.619.081.000	131.179.672.306	49.181.770.847	962.616.982.459	645.165.836.671	272.122.280.577	917.308.117.248	71.572.185.405	116.881.050.616			

XIV LEGISLATURA — DISEGNI DI LEGGE E RELAZIONI — DOCUMENTI

Categoria N.		RIEPILOGO TITOLI		RENDICONTO FINANZIARIO TOTALE DELLE SPESE PER CATEGORIA									
				GESTIONE RESIDUI PASSIVI						VARIAZIONI			
		13	14	15	16	17	18						
		RESIDUI INIZIO ESERCIZIO	PAGATI	RIMASTI DA PAGARE (16-14)	TOTALI (14+15)	IN PIU' (16-13)	IN MENO (16-13)						
TITOLO I													
Spese Correnti													
Categoria 1	Spese per gli organi dell'Ente	86.728.373	46.959.679	33.268.694	80.228.373	-	6.500.000						
Categoria 2	Oneri per il personale in attività di servizio	71.796.136.101	43.421.028.990	25.313.952.288	68.734.981.278	1.357.347.370	4.418.502.393						
Categoria 3	Oneri per il personale in quiescenza	-	-	-	-	-	-						
Categoria 4	Spese per l'acquisto di beni di consumo e di servizio	70.776.944.502	39.356.110.734	27.305.208.701	66.661.319.435	1.327.459.590	5.443.084.657						
Categoria 5	Spese per prestazioni istituzionali	-	-	-	-	-	-						
Categoria 6	Trasferimenti passivi	22.098.452.313	14.759.847.292	6.115.395.054	20.875.242.346	20.006.528	1.243.216.495						
Categoria 7	Oneri finanziari	382.395.157	348.598.879	46.798.267	395.397.146	27.725.300	14.723.311						
Categoria 8	Oneri tributari	7.427.532.061	3.215.362.827	4.233.138.647	7.448.701.474	127.939.213	106.769.800						
Categoria 9	Poste correttive e compensative di entrate correnti	46.572.103.000	17.509.560.850	25.370.457.335	42.880.018.185	1.041.824.213	4.733.909.028						
Categoria 10	Spese non classificabili in altre voci	3.429.487.000	1.057.170.827	2.149.479.963	3.206.650.790	290.678.619	513.514.829						
Totale Titolo I		222.569.778.707	119.714.640.078	90.567.898.949	210.282.539.027	4.192.980.833	16.480.220.513						
TITOLO II													
Spese in conto Capitale													
Categoria 11	Acquisizione di beni di uso durevole ed opere immobiliari	38.821.945.816	10.521.158.397	24.346.601.654	34.867.760.051	330.305.534	4.284.491.299						
Categoria 12	Acquisito di immobilizzazioni tecniche	53.356.362.168	26.342.595.590	24.071.021.428	50.413.317.018	830.718.656	3.773.763.806						
Categoria 13	Partecipazione e acquisti di valori mobiliari	-	-	-	-	-	-						
Categoria 14	Concessioni di crediti ed anticipazioni	16.347.068	601.068	14.327.603	14.928.671	429	1.418.826						
Categoria 15	Indennità di anzianità e similari al personale cessato dal servizio	2.337.364.085	2.307.274.453	30.089.632	2.337.364.085	-	-						
Totale Titolo II		94.523.019.137	29.171.229.508	48.462.040.517	87.632.369.825	1.161.024.619	8.059.673.931						
TITOLO III													
Estimazione di mutui e anticipazioni													
Categoria 16	Anticipazioni di mutui	44.193.000	20.323.629	23.868.805	44.192.834	-	566						
Totale Titolo III		44.193.000	20.323.629	23.868.805	44.192.834	-	566						
TITOLO IV													
Partite di giro													
Categoria 21	Spese aventi natura di partite di giro	128.158.986.242	56.885.567.600	70.980.818.942	127.866.386.142	1.391.255.654	1.683.855.354						
Totale Titolo IV		128.158.986.242	56.885.567.600	70.980.818.942	127.866.386.142	1.391.255.654	1.683.855.354						
TOTALE GENERALE DELLE SPESE		445.304.977.086	215.791.860.815	210.034.627.013	425.826.487.828	6.745.261.106	26.322.750.364						

**CONTO CONSUNTIVO CONSOLIDATO
ESERCIZIO 2001
-Situazione Finanziaria-**

ENTRATE		CONSOLIDATO	USCITE		CONSOLIDATO
ENTRATE CORRENTI			USCITE CORRENTI		
Cat. 1	Aliquote contributive a carico dei datori di lavoro e/o degli iscritti	2.926.256.574	Cat. 1	Spese per gli Organi dell' Ente	463.750.190
Cat. 2	Quote di partecipazione degli iscritti all'onere di specifiche gestioni	43.943.085	Cat. 2	Oneri per il personale in attività di servizio	250.959.453.647
Cat. 3	Trasferimenti da parte dello Stato	290.026.000.000	Cat. 3	Oneri per il personale in quiescenza	0
Cat. 4	Trasferimenti da parte delle Regioni	2.437.554.476	Cat. 4	Spese per l'acquisto di beni di consumo e di servizi	169.746.330.929
Cat. 5	Trasferimenti da parte dei comuni e delle province	3.042.338.363	Cat. 5	Spese per prestazioni istituzionali	2.717.050
Cat. 6	Trasferimenti da parte di altri Enti del settore pubblico	6.305.067.995	Cat. 6	Trasferimenti Passivi	4.860.697.727
Cat. 7	Entrate derivanti dalla vendita di beni e dalla prestazione di servizi	214.328.304.136	Cat. 7	Oneri Finanziari	2.300.404.905
Cat. 8	Redditi e provenienti Patrimoniali	5.246.340.607	Cat. 8	Oneri Tributarî	19.482.580.718
Cat. 9	Poste correttive e compensative di spese correnti	66.813.402.868	Cat. 9	Poste correttive e compensative di entrate correnti	60.324.879.639
Cat. 10	Entrate non Classificabili in altre voci	27.862.197.503	Cat. 10	Spese non classificabili in altre voci	3.082.891.204
TOTALE ENTRATE CORRENTI		619.031.405.607	TOTALE SPESE CORRENTI		511.223.706.009
ENTRATE IN CONTO CAPITALE			SPESE IN CONTO CAPITALE		
Cat.11	Alienazione di immobili e diritti reali	689.533.334	Cat. 11	Acquisizione beni di uso durevole ed opere immobiliari	26.827.442.855
Cat.12	Alienazione di immobilizzazioni tecniche	8.000.000	Cat. 12	Acquisizione di immobilizzazioni tecniche	48.869.617.805
Cat.13	Realizzo di valori mobiliari	0	Cat. 13	Partecipazioni e acquisto di valori mobiliari	0
Cat.14	Riscossione di crediti	81.953.324	Cat. 14	Concessioni di crediti ed anticipazioni	63.103.816
Cat.15	Trasferimenti dallo Stato	0	Cat. 15	Indennità di anzianità e similari al personale cessato dal servizio	9.191.364.594
Cat.16	Trasferimenti dalle Regioni	0	Cat. 16	Rimborso di mutui	2.245.772.449
Cat.17	Trasferimenti da comuni e province	0			
Cat.18	Trasferimenti da altri Enti del settore pubblico	5.215.918.619			
Cat.19	Assunzione di mutui	2.289.015.727			
Cat.20	Assunzione di altri debiti finanziari	430.000.000			
TOTALE ENTRATE IN CONTO CAPITALE		8.714.421.004	TOTALE SPESE IN CONTO CAPITALE		87.197.301.519
Cat. 22	Entrate aventi natura di partite di giro	293.133.474.971	Cat. 21	Entrate aventi natura di partite di giro	293.133.474.971
TOTALE GENERALE DELLE ENTRATE		920.879.301.582	TOTALE GENERALE DELLE SPESE		891.554.482.499
DISAVANZO FINANZIARIO		0	AVANZO FINANZIARIO		29.324.819.083
TOTALE A PAREGGIO		920.879.301.582	TOTALE A PAREGGIO		920.879.301.582

Esclusi trasferimenti interni del Comitato Centrale su parte delle spese correnti "cat. 6" verso le Unità Periferiche su parte delle entrate correnti "cat. 6".

CONTO CONSUNTIVO CONSOLIDATO ESERCIZIO 2001
-SITUAZIONE AMMINISTRATIVA-

		TOTALI
	Avanzo di Cassa all'inizio dell'esercizio	141.831.407.921
Riscossioni	In Competenza	728.063.318.527
	In C/Residui	167.710.800.074
		895.774.118.601
Pagamenti	In Competenza	645.185.836.671
	In C/Residui	215.791.860.815
		860.977.697.486
	Avanzo di Cassa alla fine dell'esercizio	176.627.829.036
Residui attivi	Degli esercizi precedenti	329.905.138.976
	Dell'esercizio	218.569.617.804
		548.474.756.780
Residui passivi	Degli esercizi precedenti	210.034.627.013
	Dell'esercizio	272.122.280.577
		482.156.907.590
	Avanzo di Amministrazione a fine Esercizio	242.945.678.226

CONTO ECONOMICO CONSOLIDATO PER L'ESERCIZIO 2001
-Conto Economico-

ECO-CONS

ENTRATE		TOTALI	SPESE		TOTALI
ENTRATE CORRENTI			SPESE CORRENTI		
Cat. 1	Aliquote contributive a carico dei datori di lavoro e/o degli iscritti	2.926.256.574	Cat. 1	Spese per gli Organi dell'Ente	463.750.190
Cat. 2	Quote partecipazione degli iscritti all'onere di specifiche Gestioni	43.943.085	Cat. 2	Oneri per il personale in attività di servizio	250.959.453.647
Cat. 3	Trasferimenti da parte dello Stato	290.026.000.000	Cat. 3	Oneri per il personale in quiescenza	0
Cat. 4	Trasferimenti da parte delle Regioni	2.437.554.476	Cat. 4	Spese l'acquisto di beni di consumo e di servizi	169.746.330.929
Cat. 5	Trasferimenti da parte dei comuni e delle provincie	3.042.338.363	Cat. 5	Spese per prestazioni istituzionali	2.717.050
Cat. 6	Trasferimenti da parte di altri enti del settore pubblico	32.058.702.744	Cat. 6	Trasferimenti Passivi	30.614.332.476
Cat. 7	Entrate derivanti dalla vendita di beni e dalla prestazione di servizi	214.328.304.136	Cat. 7	Oneri Finanziari	2.300.404.905
Cat. 8	Redditi e provenienti Patrimoniali	5.246.340.607	Cat. 8	Oneri Tributarî	19.482.580.718
Cat. 9	Poste correttive e compensative di spese correnti	66.813.402.868	Cat. 9	Poste correttive e compensative di entrate correnti	60.324.879.639
Cat. 10	Entrate non Classificabili in altre voci	27.862.197.503	Cat. 10	Spese non classificabili in altre voci	3.082.891.204
TOTALE PARTE PRIMA		644.785.040.356	TOTALE PARTE PRIMA		536.977.340.758
Parte Seconda : componenti che non danno luogo a movimenti finanziari			Parte Seconda : componenti che non danno luogo a movimenti finanziari		
A)	Entrate accertate in precedenti esercizi di pertinenza dell'esercizio	0	A)	Spese di competenza impegnate in precedenti esercizi	0
B)	Produzione e movimenti interni	0	B)	Produzione e movimenti interni	0
C)	Trasferimenti attivi in natura (oblazioni, lasciti, donazioni in natura)	6.859.752.308	C)	Trasferimenti passivi in natura (contributi, concorsi, soccorsi e oblazioni in natura)	2.194.758.215
D)	Variazioni patrimoniali straordinarie	45.254.888.780	D)	Ammortamenti e deperimenti	25.704.424.621
E)	Spese inperate di competenza di successivi esercizi	0	E)	Svalutazione e deprezzamenti	4.150.865.100
			F)	Accantonamenti per oneri presunti di competenza	0
			G)	Quota dell'esercizio per l'adeguamento del fondo indennità anzianità del personale	10.274.000.000
			H)	Variazioni patrimoniali straordinarie	25.419.583.904
			I)	Entrate accertate nell'esercizio di pertinenza di successivi esercizi	0
TOTALE PARTE SECONDA		52.114.641.088	TOTALE PARTE SECONDA		67.743.631.840
TOTALE GENERALE DELLE ENTRATE		696.899.681.444	TOTALE GENERALE DELLE SPESE		604.720.972.598
DISAVANZO ECONOMICO			AVANZO ECONOMICO		92.178.708.846
TOTALE A PAREGGIO		696.899.681.444	TOTALE A PAREGGIO		696.899.681.444

CONTO CONSUNTIVO CONSOLIDATO PER L'ESERCIZIO 2001
-Stato Patrimoniale-

PATRCONS	ATTIVITA'	TOTALI	PASSIVITA'	TOTALI
	Disponibilità liquide	176.645.074,081	Debiti di tesoreria	17.245,045
	Crediti di regolamento	548.404.822,027	Debiti di regolamento	482.156.907,590
	Crediti bancari e finanziari	881.226,371	Debiti bancari e finanziari	24.643.291,166
	Rimanenze attive d'esercizio	1.070.120,917	Rimanenze passive d'esercizio	0
	Investimenti mobiliari	100.000,000	Fondi per accantonamenti vari (Indennità anzianità personale)	82.106.151,908
	Immobili	299.946.551,966	Poste rettifiche dell'attivo:	
	Immobilizzazioni tecniche	423.593.212,720	- Fondo ammortamenti vari	198.403.491,880
	Altri costi pluriennali	0	- Fondi diversi	0
	TOTALE ATTIVITA'	1.450.641.008,082	TOTALE PASSIVITA'	787.327.087,589
	Deficit patrimoniale:		Patrimonio netto:	
	Disavanzo economico esercizi precedenti		Avanzo economico esercizi precedenti	571.135.211,647
	Disavanzo economico dell'esercizio		Avanzo economico dell'esercizio	92.178.708,846
	TOTALE A PAREGGIO	1.450.641.008,082	TOTALE A PAREGGIO	1.450.641.008,082
	Conti d'ordine		Conti d'ordine	

CONTO CONSUNTIVO ESERCIZIO 2001
COMITATO CENTRALE C.R.I.
-Situazione Finanziaria-

ENTRATE	COMITATO CENTRALE	USCITE	COMITATO CENTRALE
ENTRATE CORRENTI		USCITE CORRENTI	
Cat. 1 Aliquote contributive a carico dei datori di lavoro e/o degli iscritti	0	Cat. 1 Spese per gli Organi dell' Ente	360.567.910
Cat. 2 Quote di partecipazione degli iscritti all'onere di specifiche gestioni	0	Cat. 2 Oneri per il personale in attività di servizio	221.197.193.544
Cat. 3 Trasferimenti da parte dello Stato	290.026.000.000	Cat. 3 Oneri per il personale in quiescenza	0
Cat. 4 Trasferimenti da parte delle Regioni	0	Cat. 4 Spese per l'acquisto di beni di consumo e di servizi	32.531.045.756
Cat. 5 Trasferimenti da parte dei comuni e delle province	0	Cat. 5 Spese per prestazioni istituzionali	0
Cat. 6 Trasferimenti da parte di altri Enti del settore pubblico	0	Cat. 6 Trasferimenti Passivi	28.800.532.156
Cat. 7 Entrate derivanti dalla vendita di beni e dalla prestazione di servizi	18.525.702.022	Cat. 7 Oneri Finanziari	1.674.377.017
Cat. 8 Redditi e provenienti Patrimoniali	765.408	Cat. 8 Oneri Tributarî	16.441.755.985
Cat. 9 Poste correttive e compensative di spese correnti	13.611.102.923	Cat. 9 Poste correttive e compensative di entrate correnti	13.521.876
Cat. 10 Entrate non Classificabili in altre voci	712.828.839	Cat. 10 Spese non classificabili in altre voci	0
TOTALE ENTRATE CORRENTI	322.876.399.192	TOTALE SPESE CORRENTI	301.018.994.244
ENTRATE IN CONTO CAPITALE		SPESE IN CONTO CAPITALE	
Cat. 11 Alienazione di immobili e diritti reali	386.433.334	Cat. 11 Acquisizione beni di uso durevole ed opere immobiliari	5.457.619.200
Cat. 12 Alienazione di immobilizzazioni tecniche	0	Cat. 12 Acquisizione di immobilizzazioni tecniche	7.485.339.704
Cat. 13 Realizzo di valori mobiliari	0	Cat. 13 Partecipazioni e acquisto di valori mobiliari	0
Cat. 14 Riscossione di crediti	8.740.101	Cat. 14 Concessioni di crediti ed anticipazioni	5.661.366
Cat. 15 Trasferimenti dallo Stato	0	Cat. 15 Indennità di anzianità e similari al personale cessato dal servizio	9.191.364.594
Cat. 16 Trasferimenti dalle Regioni	0	Cat. 16 Rimborso di mutui	1.230.495.927
Cat. 17 Trasferimenti da comuni e province	0		
Cat. 18 Trasferimenti da altri Enti del settore pubblico	3.500.000.000		
Cat. 19 Assunzione di mutui	0		
Cat. 20 Assunzione di altri debiti finanziari	0		
TOTALE ENTRATE IN CONTO CAPITALE	3.895.173.435	TOTALE SPESE IN CONTO CAPITALE	23.370.480.791
Cat. 22 Entrate aventi natura di partite di giro	165.330.940.231	Cat. 21 Entrate aventi natura di partite di giro	165.330.940.231
TOTALE GENERALE DELLE ENTRATE	492.102.512.858	TOTALE GENERALE DELLE SPESE	489.720.415.266
DISAVANZO FINANZIARIO	0	AVANZO FINANZIARIO	2.382.097.592
TOTALE A PAREGGIO	492.102.512.858	TOTALE A PAREGGIO	492.102.512.858

**CONTO CONSUNTIVO CONSOLIDATO
ESERCIZIO 2001
-Situazione Finanziaria-**

ENTRATE	Comitati Regionali e Province Autonome	USCITE	Comitati Regionali e Province Autonome
ENTRATE CORRENTI		USCITE CORRENTI	
Cat. 1 Aliquote contributive a carico dei datori di lavoro e/o degli iscritti	61.522.340	Cat. 1 Spese per gli Organi dell' Ente	62.282.593
Cat. 2 Quote di partecipazione degli iscritti all'onere di specifiche gestioni	0	Cat. 2 Oneri per il personale in attività di servizio	16.279.923.600
Cat. 3 Trasferimenti da parte dello Stato	0	Cat. 3 Oneri per il personale in quiescenza	0
Cat. 4 Trasferimenti da parte delle Regioni	1.057.884.717	Cat. 4 Spese per l'acquisto di beni di consumo e di servizi	19.247.475.826
Cat. 5 Trasferimenti da parte dei comuni e delle province	780.674.926	Cat. 5 Spese per prestazioni istituzionali	0
Cat. 6 Trasferimenti da parte di altri Enti del settore pubblico	10.412.303.243	Cat. 6 Trasferimenti Passivi	123.032.711
Cat. 7 Entrate derivanti dalla vendita di beni e dalla prestazione di servizi	6.851.830.574	Cat. 7 Oneri Finanziari	22.602.268
Cat. 8 Redditi e proventi Patrimoniali	626.730.964	Cat. 8 Oneri Tributari	1.307.801.281
Cat. 9 Poste correttive e compensative di spese correnti	32.877.269.855	Cat. 9 Poste correttive e compensative di entrate correnti	6.288.390.497
Cat. 10 Entrate non Classificabili in altre voci	1.376.306.918	Cat. 10 Spese non classificabili in altre voci	156.737.963
TOTALE ENTRATE CORRENTI	54.044.523.537	TOTALE SPESE CORRENTI	43.488.246.739
ENTRATE IN CONTO CAPITALE		SPESE IN CONTO CAPITALE	
Cat.11 Alienazione di immobili e diritti reali	0	Cat. 11 Acquisizione beni di uso durevole ed opere immobiliari	1.351.079.734
Cat.12 Alienazione di immobilizzazioni tecniche	0	Cat. 12 Acquisizione di immobilizzazioni tecniche	3.448.239.115
Cat.13 Realizzo di valori mobiliari	0	Cat. 13 Partecipazioni e acquisto di valori mobiliari	0
Cat.14 Riscossione di crediti	0	Cat. 14 Concessioni di crediti ed anticipazioni	9.468.600
Cat.15 Trasferimenti dallo Stato	0	Cat. 15 Indennità di anzianità e similari al personale cessato dal servizio	0
Cat.16 Trasferimenti dalle Regioni	0	Cat. 16 Rimborso di mutui	2.188.804
Cat.17 Trasferimenti da comuni e province	0		
Cat.18 Trasferimenti da altri Enti del settore pubblico	0		
Cat.19 Assunzione di mutui	0		
Cat.20 Assunzione di altri debiti finanziari	0		
TOTALE ENTRATE IN CONTO CAPITALE	0	TOTALE SPESE IN CONTO CAPITALE	4.810.976.253
Cat. 22 Entrate aventi natura di partite di giro	50.700.439.086	Cat. 21 Entrate aventi natura di partite di giro	50.700.439.086
TOTALE GENERALE DELLE ENTRATE	104.744.962.623	TOTALE GENERALE DELLE SPESE	98.999.662.078
DISAVANZO FINANZIARIO	0	AVANZO FINANZIARIO	5.745.300.545
TOTALE A PAREGGIO	104.744.962.623	TOTALE A PAREGGIO	104.744.962.623

CONTO CONSUNTIVO CONSOLIDATO
ESERCIZIO 2001
-Situazione Finanziaria-

ENTRATE	Comitati Provinciali	USCITE	Comitati Provinciali
ENTRATE CORRENTI		USCITE CORRENTI	
Cat. 1 Aliquote contributive a carico dei datori di lavoro e/o degli iscritti	2.864.734.234	Cat. 1 Spese per gli Organi dell' Ente	38.910.687
Cat. 2 Quote di partecipazione degli iscritti all'onere di specifiche gestioni	31.148.085	Cat. 2 Oneri per il personale in attività di servizio	13.414.379.230
Cat. 3 Trasferimenti da parte dello Stato	0	Cat. 3 Oneri per il personale in quiescenza	0
Cat. 4 Trasferimenti da parte delle Regioni	407.871.223	Cat. 4 Spese per l'acquisto di beni di consumo e di servizi	116.573.616.543
Cat. 5 Trasferimenti da parte dei comuni e delle province	2.261.663.437	Cat. 5 Spese per prestazioni istituzionali	2.717.050
Cat. 6 Trasferimenti da parte di altri Enti del settore pubblico	21.449.044.693	Cat. 6 Trasferimenti Passivi	1.690.767.609
Cat. 7 Entrate derivanti dalla vendita di beni e dalla prestazione di servizi	186.044.093.348	Cat. 7 Oneri Finanziari	598.612.508
Cat. 8 Redditi e provenienti Patrimoniali	4.566.316.118	Cat. 8 Oneri Tributarî	1.696.601.177
Cat. 9 Poste correttive e compensative di spese correnti	19.826.515.473	Cat. 9 Poste correttive e compensative di entrate correnti	53.480.841.272
Cat. 10 Entrate non Classificabili in altre voci	25.728.894.040	Cat. 10 Spese non classificabili in altre voci	2.926.153.241
TOTALE ENTRATE CORRENTI	263.180.280.651	TOTALE SPESE CORRENTI	190.422.599.317
ENTRATE IN CONTO CAPITALE		SPESE IN CONTO CAPITALE	
Cat.11 Alienazione di immobili e diritti reali	303.100.000	Cat. 11 Acquisizione beni di uso durevole ed opere immobiliari	20.018.743.921
Cat.12 Alienazione di immobilizzazioni tecniche	8.000.000	Cat. 12 Acquisizione di immobilizzazioni tecniche	37.866.450.986
Cat.13 Realizzo di valori mobiliari	0	Cat. 13 Partecipazioni e acquisto di valori mobiliari	0
Cat.14 Riscossione di crediti	73.213.223	Cat. 14 Concessioni di crediti ed anticipazioni	47.973.850
Cat.15 Trasferimenti dallo Stato	0	Cat. 15 Indennità di anzianità e similari al personale cessato dal servizio	0
Cat.16 Trasferimenti dalle Regioni	0	Cat. 16 Rimborso di mutui	1.011.623.072
Cat.17 Trasferimenti da comuni e province	0		
Cat.18 Trasferimenti da altri Enti del settore pubblico	1.715.918.619		
Cat.19 Assunzione di mutui	2.289.015.727		
Cat.20 Assunzione di altri debiti finanziari	430.000.000		
TOTALE ENTRATE IN CONTO CAPITALE	4.819.247.569	TOTALE SPESE IN CONTO CAPITALE	58.944.791.829
Cat. 22 Entrate aventi natura di partite di giro	76.702.421.858	Cat. 21 Entrate aventi natura di partite di giro	76.702.421.858
TOTALE GENERALE DELLE ENTRATE	344.701.950.078	TOTALE GENERALE DELLE SPESE	326.069.813.004
DISAVANZO FINANZIARIO	0	AVANZO FINANZIARIO	18.632.137.074
TOTALE A PAREGGIO	344.701.950.078	TOTALE A PAREGGIO	344.701.950.078

**CONTO CONSUNTIVO CONSOLIDATO
ESERCIZIO 2001
-Situazione Finanziaria-**

ENTRATE	Scuole II.PP.	USCITE	Scuole II.PP.
ENTRATE CORRENTI		USCITE CORRENTI	
Cat. 1 Aliquote contributive a carico dei datori di lavoro e/o degli iscritti	0	Cat. 1 Spese per gli Organi dell' Ente	1.989.000
Cat. 2 Quote di partecipazione degli iscritti all'onere di specifiche gestioni	0	Cat. 2 Oneri per il personale in attività di servizio	50.880.407
Cat. 3 Trasferimenti da parte dello Stato	0	Cat. 3 Oneri per il personale in quiescenza	0
Cat. 4 Trasferimenti da parte delle Regioni	851.798.536	Cat. 4 Spese per l'acquisto di beni di consumo e di servizi	1.162.428.313
Cat. 5 Trasferimenti da parte dei comuni e delle province	0	Cat. 5 Spese per prestazioni istituzionali	0
Cat. 6 Trasferimenti da parte di altri Enti del settore pubblico	90.000.000	Cat. 6 Trasferimenti Passivi	0
Cat. 7 Entrate derivanti dalla vendita di beni e dalla prestazione di servizi	2.883.893.192	Cat. 7 Oneri Finanziari	4.304.292
Cat. 8 Redditi e provenienti Patrimoniali	39.237.058	Cat. 8 Oneri Tributarî	32.055.250
Cat. 9 Poste correttive e compensative di spese correnti	48.003.360	Cat. 9 Poste correttive e compensative di entrate correnti	450.777.054
Cat. 10 Entrate non Classificabili in altre voci	5.469.906	Cat. 10 Spese non classificabili in altre voci	0
TOTALE ENTRATE CORRENTI	3.918.402.052	TOTALE SPESE CORRENTI	1.702.434.316
ENTRATE IN CONTO CAPITALE		SPESE IN CONTO CAPITALE	
Cat.11 Alienazione di immobili e diritti reali	0	Cat. 11 Acquisizione beni di uso durevole ed opere immobiliari	0
Cat.12 Alienazione di immobilizzazioni tecniche	0	Cat. 12 Acquisizione di immobilizzazioni tecniche	69.000.000
Cat.13 Realizzo di valori mobiliari	0	Cat. 13 Partecipazioni e acquisto di valori mobiliari	0
Cat.14 Riscossione di crediti	0	Cat. 14 Concessioni di crediti ed anticipazioni	0
Cat.15 Trasferimenti dallo Stato	0	Cat. 15 Indennità di anzianità e similari al personale cessato dal servizio	0
Cat.16 Trasferimenti dalle Regioni	0	Cat. 16 Rimborso di mutui	1.464.646
Cat.17 Trasferimenti da comuni e province	0		
Cat.18 Trasferimenti da altri Enti del settore pubblico	0		
Cat.19 Assunzione di mutui	0		
Cat.20 Assunzione di altri debiti finanziari	0		
TOTALE ENTRATE IN CONTO CAPITALE	0	TOTALE SPESE IN CONTO CAPITALE	70.464.646
Cat. 22 Entrate aventi natura di partite di giro	383.394.033	Cat. 21 Entrate aventi natura di partite di giro	383.394.033
TOTALE GENERALE DELLE ENTRATE	4.301.796.085	TOTALE GENERALE DELLE SPESE	2.156.292.995
DISAVANZO FINANZIARIO	0	AVANZO FINANZIARIO	2.145.503.090
TOTALE A PAREGGIO	4.301.796.085	TOTALE A PAREGGIO	4.301.796.085

**CONTO CONSUNTIVO CONSOLIDATO
ESERCIZIO 2001
-Situazione Finanziaria-**

ENTRATE	Scuole A.S.V	USCITE	Scuole A.S.V
ENTRATE CORRENTI		USCITE CORRENTI	
Cat. 1 Aliquote contributive a carico dei datori di lavoro e/o degli iscritti	0	Cat. 1 Spese per gli Organi dell' Ente	0
Cat. 2 Quote di partecipazione degli iscritti all'onere di specifiche gestioni	12.795.000	Cat. 2 Oneri per il personale in attività di servizio	17.076.866
Cat. 3 Trasferimenti da parte dello Stato	0	Cat. 3 Oneri per il personale in quiescenza	0
Cat. 4 Trasferimenti da parte delle Regioni	120.000.000	Cat. 4 Spese per l'acquisto di beni di consumo e di servizi	231.764.491
Cat. 5 Trasferimenti da parte dei comuni e delle province	0	Cat. 5 Spese per prestazioni istituzionali	0
Cat. 6 Trasferimenti da parte di altri Enti del settore pubblico	107.354.808	Cat. 6 Trasferimenti Passivi	0
Cat. 7 Entrate derivanti dalla vendita di beni e dalla prestazione di servizi	22.785.000	Cat. 7 Oneri Finanziari	508.820
Cat. 8 Redditi e provenienti Patrimoniali	13.291.059	Cat. 8 Oneri Tributarî	4.367.025
Cat. 9 Poste correttive e compensative di spese correnti	450.511.257	Cat. 9 Poste correttive e compensative di entrate correnti	91.348.940
Cat. 10 Entrate non Classificabili in altre voci	38.697.800	Cat. 10 Spese non classificabili in altre voci	0
TOTALE ENTRATE CORRENTI	765.434.924	TOTALE SPESE CORRENTI	345.066.142
ENTRATE IN CONTO CAPITALE		SPESE IN CONTO CAPITALE	
Cat.11 Alienazione di immobili e diritti reali	0	Cat. 11 Acquisizione beni di uso durevole ed opere immobiliari	0
Cat.12 Alienazione di immobilizzazioni tecniche	0	Cat. 12 Acquisizione di immobilizzazioni tecniche	588.000
Cat.13 Realizzo di valori mobiliari	0	Cat. 13 Partecipazioni e acquisto di valori mobiliari	0
Cat.14 Riscossione di crediti	0	Cat. 14 Concessioni di crediti ed anticipazioni	0
Cat.15 Trasferimenti dallo Stato	0	Cat. 15 Indennità di anzianità e similari al personale cessato dal servizio	0
Cat.16 Trasferimenti dalle Regioni	0	Cat. 16 Rimborso di mutui	0
Cat.17 Trasferimenti da comuni e province	0		
Cat.18 Trasferimenti da altri Enti del settore pubblico	0		
Cat.19 Assunzione di mutui	0		
Cat.20 Assunzione di altri debiti finanziari	0		
TOTALE ENTRATE IN CONTO CAPITALE	0	TOTALE SPESE IN CONTO CAPITALE	588.000
Cat. 22 Entrate aventi natura di partite di giro	16.279.763	Cat. 21 Entrate aventi natura di partite di giro	16.279.763
TOTALE GENERALE DELLE ENTRATE	781.714.687	TOTALE GENERALE DELLE SPESE	361.933.905
DISAVANZO FINANZIARIO	0	AVANZO FINANZIARIO	419.780.782
TOTALE A PAREGGIO	781.714.687	TOTALE A PAREGGIO	781.714.687

SITUAZIONE FINANZIARIA DI COMPETENZA ESERCIZIO 2001

ALLFINI

	Comitato Centrale	Comitati Regionali e Province Autonome	Comitati Provinciali	Scuole I.I.P.P.	Scuole A.S.V.	TOTALI
ENTRATE						
Entrate Correnti	322.876.399.192	54.044.523.537	263.180.280.651	3.918.402.052	765.434.924	644.785.040.356
Entrate in Conto Capitale	3.895.173.435	0	4.819.247.569	0	0	8.714.421.004
Partite di giro	165.330.940.231	50.700.439.086	76.702.421.858	383.394.033	16.279.763	293.133.474.971
	492.102.512.858	104.744.962.623	344.701.950.078	4.301.796.085	781.714.687	946.632.936.331
SPESE						
Spese Correnti	301.018.994.244	43.488.246.739	190.422.599.317	1.702.434.316	345.066.142	536.977.340.758
Spese in Conto Capitale	23.370.480.791	4.810.976.253	58.944.791.829	70.464.646	588.000	87.197.301.519
Partite di giro	165.330.940.231	50.700.439.086	76.702.421.858	383.394.033	16.279.763	293.133.474.971
	489.720.415.266	98.999.662.078	326.069.813.004	2.156.292.995	361.933.905	917.308.117.248
Avanzo						
— Finanziario	2.382.097.592	5.745.300.545	18.632.137.074	2.145.503.090	419.780.782	29.324.819.083
Disavanzo						

Inclusi trasferimenti interni dal Comitato Centrale su parte delle spese correnti "cat. 6" verso le Unità Periferiche su parte delle entrate correnti "cat. 6".

XIV LEGISLATURA - DISEGNI DI LEGGE E RELAZIONI - DOCUMENTI

SITUAZIONE FINANZIARIA 2001

ALL.FIN.2

CATEGORIE	COMITATO CENTRALE		COMITATI REGIONALI E PROVINCE AUTONOME		COMITATI PROVINCIALI		SCUOLE II.PP.		SCUOLE A.S.V.		TOTALI	
	Entrate	Uscite	Entrate	Uscite	Entrate	Uscite	Entrate	Uscite	Entrate	Uscite	Entrate	Uscite
1	0	360.567.910	61.522.340	62.282.593	2.864.734.234	38.910.687	0	1.989.000	0	0	2.926.236.574	463.750.190
2	0	221.197.193.344	0	16.279.923.600	31.148.085	13.414.379.230	0	50.880.407	12.795.000	17.076.866	43.943.085	250.959.453.647
3	290.026.000.000	0	0	0	0	0	0	0	0	0	290.026.000.000	0
4	0	32.531.045.756	1.057.884.717	19.247.475.826	407.871.223	116.573.616.543	851.798.536	1.162.428.313	120.000.000	231.764.491	2.437.554.476	169.746.330.929
5	0	0	780.674.926	0	2.261.663.437	2.717.050	0	0	0	0	3.042.338.363	2.717.050
6	0	28.800.532.156	10.412.303.243	123.032.711	21.449.044.693	1.690.767.609	90.000.000	0	107.354.808	0	32.058.702.744	30.614.332.476
7	18.525.702.022	1.674.377.017	6.851.830.574	22.602.268	186.044.093.348	598.612.508	2.883.893.192	4.304.292	22.785.000	508.820	214.328.304.136	2.300.404.905
8	763.408	16.441.755.985	626.730.964	1.307.801.281	4.566.316.118	1.696.601.177	39.237.058	32.055.250	13.291.059	4.367.025	5.246.340.607	19.482.580.718
9	13.611.102.923	13.521.876	32.877.569.855	6.288.390.497	19.826.515.473	53.480.841.272	48.003.360	450.777.054	450.511.257	91.348.940	66.813.402.868	60.324.879.639
10	712.828.839	0	1.376.306.918	156.737.963	25.728.894.040	2.926.153.241	5.469.906	0	38.697.800	0	27.862.197.503	3.082.891.204
11	386.433.334	5.457.619.200	0	1.351.079.734	303.100.000	20.018.743.921	0	0	0	0	689.533.334	26.827.442.855
12	0	7.485.339.704	0	3.448.239.115	8.000.000	37.866.450.986	0	69.000.000	0	588.000	8.000.000	48.869.617.805
13	0	0	0	0	0	0	0	0	0	0	0	0
14	8.740.101	5.661.366	0	9.468.600	73.213.223	47.973.850	0	0	0	0	81.953.324	63.103.816
15	0	9.191.364.594	0	0	0	0	0	0	0	0	0	9.191.364.594
16	0	1.230.495.927	0	2.188.804	0	1.011.623.072	0	1.464.646	0	0	0	2.245.772.449
17	0	0	0	0	0	0	0	0	0	0	0	0
18	3.500.000.000	0	0	0	1.715.918.619	0	0	0	0	0	5.215.918.619	0
19	0	0	0	0	2.289.015.727	0	0	0	0	0	2.289.015.727	0
20	0	0	0	0	430.000.000	0	0	0	0	0	430.000.000	0
21	165.330.940.231	0	50.700.439.086	0	76.702.421.858	76.702.421.858	383.394.033	383.394.033	16.279.763	16.279.763	293.133.474.971	293.133.474.971
22	165.330.940.231	0	50.700.439.086	0	76.702.421.858	76.702.421.858	0	0	0	0	0	0
Totale												
Entrate	492.102.512.858		104.744.962.623		344.701.950.078		4.301.796.085		781.714.687		946.632.936.331	
Uscite		489.720.415.266		98.999.662.078		326.069.813.004		2.156.292.995		361.933.905		917.308.117.248
Av/Dis Finanziario	0	2.382.097.592	0	5.745.300.545	0	18.632.137.074	0	2.145.503.090	0	419.780.782	0	29.324.819.083
TOTALE A PAREGGIO	492.102.512.858	492.102.512.858	104.744.962.623	104.744.962.623	344.701.950.078	344.701.950.078	4.301.796.085	4.301.796.085	781.714.687	781.714.687	946.632.936.331	946.632.936.331

Inclusi i trasferimenti interni dal Comitato Centrale, cat. 6 delle uscite, verso le Unità Periferiche. Le somme da queste accertate sulla cat. 6 delle entrate:

- Comitati Regionali e Province Autonome	£	10.304.796.163
- Comitati Provinciali	£	15.269.636.586
- Scuole A.S.V.	£	90.000.000
- Scuole II.PP.	£	89.202.000
TOTALE	£	25.753.634.749

XIV LEGISLATURA - DISEGNI DI LEGGE E RELAZIONI - DOCUMENTI

RIASSUNTO DELLE ENTRATE GESTIONE DI COMPETENZA 2001

ALL.FIN.1

ENTRATE	Comitato Centrale	Comitati Regionali e Province Autonome	Comitati Provinciali	Scuole II.PP.	Scuole A.S.V.	Totali
ENTRATE CORRENTI						
Cat. 1 Aliquote contributive a carico dei datori di lavoro e/o degli iscritti	0	61.522.340	2.864.734.234	0	0	2.926.256.574
Cat. 2 Quote partecipazione degli iscritti all'onere di specifiche Gestioni	0	0	31.148.085	0	12.795.000	43.943.085
Cat. 3 Trasferimenti da parte dello Stato	290.026.000.000	0	0	0	0	290.026.000.000
Cat. 4 Trasferimenti da parte delle Regioni	0	1.057.884.717	407.871.223	851.798.536	120.000.000	2.437.554.476
Cat. 5 Trasferimenti da parte dei comuni e delle provincie	0	780.674.926	2.261.663.437	0	0	3.042.338.363
Cat. 6 Trasferimenti da parte di altri enti del settore pubblico	0	10.412.303.243	21.449.044.693	90.000.000	107.354.808	32.058.702.744
Cat. 7 Entrate derivanti dalla vendita di beni e dalla prestazione di servizi	18.525.702.022	6.851.830.574	186.044.093.348	2.883.893.192	22.785.000	214.328.304.136
Cat. 8 Redditi e proventi Patrimoniali	765.408	626.730.964	4.566.316.118	39.237.058	13.291.059	5.246.340.607
Cat. 9 Poste correttive e compensative di spese correnti	13.611.102.923	32.877.269.855	19.826.515.473	48.003.360	450.511.257	66.813.402.868
Cat. 10 Entrate non Classificabili in altre voci	712.828.839	1.376.306.918	25.728.894.040	5.469.906	38.697.800	27.862.197.503
TOTALE ENTRATE CORRENTI	322.876.399.192	54.044.523.537	263.180.280.651	3.918.402.032	765.434.924	644.785.040.356
ENTRATE IN CONTO CAPITALE						
Cat. 11 Alienazione di immobili e diritti reali	386.433.334	0	303.100.000	0	0	689.533.334
Cat. 12 Alienazione di immobilizzazioni tecniche	0	0	8.000.000	0	0	8.000.000
Cat. 13 Realizzo di valori mobiliari	0	0	0	0	0	0
Cat. 14 Riscossione di crediti	8.740.101	0	73.213.223	0	0	81.953.324
Cat. 16 Trasferimenti dalle regioni	0	0	0	0	0	0
Cat. 17 Trasferimenti da comuni o provincie	0	0	0	0	0	0
Cat. 18 Trasferimenti da altri enti del settore pubblico	3.500.000.000	0	1.715.918.619	0	0	5.215.918.619
Cat. 19 Assunzione di mutui	0	0	2.289.015.727	0	0	2.289.015.727
Cat. 20 Assunzione di altri debiti finanziari	0	0	430.000.000	0	0	430.000.000
TOTALE ENTRATE IN CONTO CAPITALE	3.895.173.435	0	4.819.247.569	0	0	8.714.421.004
Cat. 22 Entrate aventi natura di partite di giro	165.330.940.231	50.700.439.086	76.702.421.858	383.394.033	16.279.763	293.133.474.971
TOTALE GENERALE DELLE ENTRATE	492.102.512.858	104.744.962.623	344.701.950.078	4.301.796.085	781.714.687	946.632.936.331
DISAVANZO FINANZIARIO	0	0	0	0	0	0
TOTALE A PAREGGIO	492.102.512.858	104.744.962.623	344.701.950.078	4.301.796.085	781.714.687	946.632.936.331

Inclusi trasferimenti interni verso le Unità Periferiche su parte della cat. 6 delle entrate.

RIASSUNTO DELLE SPESE GESTIONE DI COMPETENZA 2001

ALLF13

S P E S E	Comitato Centrale	Comitati Regionali e Province Autonome	Comitati Provinciali	Scuole II.PP.	Scuole A.S.V.	Totali
SPESE CORRENTI						
Cat. 1 Spese per gli Organi dell'Ente	360.567.910	62.282.593	38.910.687	1.989.000	0	463.750.190
Cat. 2 Oneri per il personale in attività di servizio	221.197.193.544	16.279.923.600	13.414.379.230	50.880.407	17.076.866	250.959.453.647
Cat. 3 Oneri per il personale in quiescenza	0	0	0	0	0	0
Cat. 4 Spese per l'acquisto di beni di consumo e di servizi	32.531.045.756	19.247.475.826	116.573.616.543	1.162.428.313	231.764.491	169.746.330.929
Cat. 5 Spese per prestazioni istituzionali	0	0	2.717.050	0	0	2.717.050
Cat. 6 Trasferimenti Passivi	28.800.532.156	123.032.711	1.690.767.609	0	0	30.614.332.476
Cat. 7 Oneri Finanziari	1.674.377.017	22.602.268	598.612.508	4.304.292	508.820	2.300.404.905
Cat. 8 Oneri Tributari	16.441.755.985	1.307.801.281	1.696.601.177	32.055.250	4.367.025	19.482.580.718
Cat. 9 Poste correttive e compensative di entrate correnti	13.521.876	6.288.390.497	53.480.841.272	450.777.054	91.348.940	60.324.879.639
Cat. 10 Spese non classificabili in altre voci	0	156.737.963	2.926.153.241	0	0	3.082.891.204
TOTALE SPESE CORRENTI	301.018.994.244	43.488.246.739	190.422.599.317	1.702.434.316	345.066.142	536.977.340.758
SPESE IN CONTO CAPITALE						
Cat. 11 Acquisizione di beni di uso durevole ed opere immobiliari	5.457.619.200	1.351.079.734	20.018.743.921	0	0	26.827.442.855
Cat. 12 Acquisizioni di immobilizzazioni tecniche	7.485.339.704	3.448.239.115	37.866.450.986	69.000.000	588.000	48.869.617.805
Cat. 13 Partecipazione e acquisto di valori mobiliari	0	0	0	0	0	0
Cat. 14 Concessione di crediti ed anticipazioni	5.661.366	9.468.600	47.973.850	0	0	63.103.816
Cat. 15 Indennità di anzianità e similari al personale cessato dal servizio	9.191.364.594	0	0	0	0	9.191.364.594
Cat. 16 Rimborso di mutui	1.230.495.927	2.188.804	1.011.623.072	1.464.646	0	2.245.772.449
TOTALE SPESE IN CONTO CAPITALE	23.370.480.791	4.810.976.253	58.944.791.829	70.464.646	588.000	87.197.301.519
Cat. 21 Spese aventi natura di partite di giro	165.330.940.231	50.700.439.086	76.702.421.858	383.394.033	16.279.763	293.133.474.971
TOTALE GENERALE DELLE SPESE	489.720.415.266	98.999.662.078	326.069.813.004	2.156.292.995	361.933.905	917.308.117.248
AVANZO FINANZIARIO	2.382.097.592	5.745.300.545	18.632.137.074	2.145.503.090	419.780.782	29.324.819.083
TOTALE A PAREGGIO	492.102.512.858	104.744.962.623	344.701.950.078	4.301.796.085	781.714.687	946.632.936.331

Inclusi trasferimenti interni dal Comitato Centrale su parte della cat. 6 delle uscite.

SITUAZIONE AMMINISTRATIVA ANNO 2001

ALLAMM

	Comitato Centrale	Comitati Regionali e Province Autonome	Comitati Provinciali	Scuole II.PP.	Scuole A.S.V.	Totali
Avanzo/Disavanzo di Cassa all'inizio dell'esercizio	23.637.732.921	21.520.046.000	93.832.779.000	2.298.551.000	542.299.000	141.831.407.921
Riscossioni	459.472.175.425	96.531.210.089	331.963.626.825	7.351.082.945	456.023.317	895.774.118.601
Pagamenti	452.692.066.226	97.192.522.497	305.292.054.392	5.409.217.204	391.837.167	860.977.697.486
Avanzo/Disavanzo di Cassa alla fine dell'esercizio	30.417.842.120	20.858.733.592	120.504.351.433	4.240.416.741	606.485.150	176.627.829.036
Residui attivi						
- degli esercizi precedenti	237.373.029.329	41.871.840.424	46.295.624.207	123.927.903	4.240.717.113	329.905.138.976
- dell'esercizio	82.070.337.444	28.328.739.662	107.585.794.227	177.262.289	407.484.182	218.569.617.804
Totale Residui attivi	319.443.366.773	70.200.580.086	153.881.418.434	301.190.192	4.648.201.295	548.474.756.780
Residui passivi						
- degli esercizi precedenti	65.368.950.356	50.054.297.364	92.846.249.874	953.215.099	811.914.320	210.034.627.013
- dell'esercizio	135.216.280.839	30.942.444.757	105.529.874.374	290.701.254	142.979.353	272.122.280.577
Totale residui passivi	200.585.231.195	80.996.742.121	198.376.124.248	1.243.916.353	954.893.673	482.156.907.590
Av./ Dis. d'amministrazione alla fine dell'esercizio	149.275.977.698	10.062.571.557	76.009.645.619	3.297.690.580	4.299.792.772	242.945.678.226

SITUAZIONE PATRIMONIALE ALL'1/1/2001

ATTIVITA'	Consistenza al 1° Gennaio 2001						Totali
	Comitato Centrale	Comitati Regionali e Province Autonome	Comitati Provinciali	Scuole II.PP.	Scuole A.S.V.		
Disponibilità liquide	23.637.732.921	22.772.774.000	93.906.742.000	2.298.551.000	542.299.000		143.158.098.921
Crediti di regolamento	290.597.724.169	61.736.289.000	142.487.914.000	5.884.240.000	188.402.000		500.894.569.169
Crediti bancari e finanziari	69.429.335	7.520.000	278.343.000	0	0		355.292.335
Rimanenze attive d'esercizio	0	16.867.000	1.687.827.000	0	0		1.704.694.000
Investimenti mobiliari	0	0	0	0	0		0
Immobili	133.033.218.353	8.034.236.000	127.727.081.000	0	10.274.000		268.804.809.353
Immobilizzazioni tecniche	54.038.340.341	25.380.089.000	297.849.729.000	2.393.391.000	449.105.000		380.110.654.341
Altri costi pluriennali	0	0	0	0	0		0
TOTALE ATTIVITA'	501.376.445.119	117.947.775.000	663.937.636.000	10.576.182.000	1.190.080.000		1.295.028.118.119
Deficit patrimoniale:							
Disavanzo economico esercizi precedenti	0	0	0	0	0		0
Disavanzo economico dell'esercizio	40.146.255.928	7.929.922.000	0	181.491.000	66.382.000		48.324.050.928
TOTALE A PAREGGIO	541.522.701.047	125.877.697.000	663.937.636.000	10.757.673.000	1.256.462.000		1.343.352.169.047
Conti d'ordine							

XIV LEGISLATURA - DISEGNI DI LEGGE E RELAZIONI - DOCUMENTI

SITUAZIONE PATRIMONIALE AL 31/12/2001

ALLPATR

ATTIVITA'	Consistenza al 31 Dicembre 2001						Totali
	Comitato Centrale	Comitati Regionali e Province Autonome	Comitati Provinciali	Scuole II.PP.	Scuole A.S.V.		
Disponibilità liquide	30.417.842.120	20.858.733.592	120.521.596.478	4.240.416.741	606.485.150		176.645.074.081
Crediti di regolamento	319.373.432.020	70.200.580.086	153.881.418.434	301.190.192	4.648.201.295		548.404.822.027
Crediti bancari e finanziari	69.934.753	16.988.600	794.303.018	0	0		881.226.371
Rimanenze attive d'esercizio	0	268.302.152	801.818.765	0	0		1.070.120.917
Investimenti mobiliari	100.000.000	0	0	0	0		100.000.000
Immobili (1)	138.861.561.375	9.150.119.704	151.934.870.887	0	0		299.946.551.966
Immobilizzazioni tecniche	54.684.478.392	28.244.341.002	337.938.544.147	2.403.832.133	322.017.046		423.593.212.720
Altri costi pluriennali	0	0	0	0	0		0
TOTALE ATTIVITA'	543.507.248.660	128.739.065.136	765.872.551.729	6.945.439.066	5.576.703.491		1.450.641.008.082
Deficit patrimoniale:							
Disavanzo economico esercizi precedenti	0	0	0	0	0		0
Disavanzo economico dell'esercizio	0	0	0	0	0		0
TOTALE A PAREGGIO	543.507.248.660	128.739.065.136	765.872.551.729	6.945.439.066	5.576.703.491		1.450.641.008.082
Conti d'ordine							

(1) Incluse spese sostenute dal Comitato Centrale per edifici sedi periferiche per £.

47.743.974.040

SITUAZIONE PATRIMONIALE ALL'1/1/2001

	Consistenza al 1° Gennaio 2001					Totali
	Comitato Centrale	Comitati Regionali e Province Autonome	Comitati Provinciali	Scuole II.P.P.	Scuole A.S.V.	
PASSIVITA'						
Debiti di tesoreria	0	1.252.728.000	73.963.000	0	0	1.326.691.000
Debiti di regolamento	173.551.808.086	78.969.817.000	185.219.404.000	7.071.322.000	492.626.000	445.304.977.086
Debiti bancari e finanziari	17.646.200.860	231.709.000	5.048.466.000	35.733.000	0	22.962.108.860
Rimanenze passive d'esercizio	0	0	0	0	0	0
Fondi per accantonamenti vari (Indn. anz. pers)	0	0	0	0	0	0
Poste rettificate dell'attivo:						
- Fondo ammortamenti vari	96.140.901.286	5.893.334.000	150.516.361.000	1.363.716.000	256.943.000	254.171.255.286
- Fondi diversi	127.874.240	0	0	0	0	127.874.240
TOTALE PASSIVITA'	287.466.784.472	86.347.588.000	340.858.194.000	8.470.771.000	749.569.000	723.892.906.472
Patrimonio netto:						
Avanzo economico esercizi precedenti	254.055.916.575	39.530.109.000	291.062.897.000	2.286.902.000	506.893.000	587.442.717.575
Avanzo economico dell'esercizio	0	0	32.016.545.000	0	0	31.768.672.000
TOTALE A PAREGGIO	541.522.701.047	125.877.697.000	663.937.636.000	10.757.673.000	1.256.462.000	1.343.104.296.047
Conti d'ordine						

SITUAZIONE PATRIMONIALE AL 31/12/2001

PASSIVITA'	Consistenza al 31 Dicembre 2001					Totali
	Comitato Centrale	Comitati Regionali e Province Autonome	Comitati Provinciali	Scuole II.P.P.	Scuole A.S.V.	
Debiti di tesoreria	0	0	17.245.045	0	0	17.245.045
Debiti di regolamento	200.585.231.195	80.996.742.121	198.376.124.248	1.243.916.353	954.893.673	482.156.907.590
Debiti bancari e finanziari	16.415.704.933	229.518.680	7.963.799.346	34.268.207	0	24.643.291.166
Rimanenze passive d'esercizio	0	0	0	0	0	0
Fondi per accantonamenti vari (Indn. anz. pers)	82.106.151.908	0	0	0	0	82.106.151.908
Poste rettificcate dell'attivo:						0
- Fondo ammortamenti vari	19.645.407.064	7.996.940.080	169.152.931.427	1.452.870.319	155.342.990	198.403.491.880
- Fondi diversi	0	0	0	0	0	0
TOTALE PASSIVITA'	318.752.495.100	89.223.200.881	375.510.100.066	2.731.054.879	1.110.236.663	787.327.087.589
Patrimonio netto:						
Avanzo economico esercizi precedenti	213.909.660.647	31.600.187.000	323.079.442.000	2.105.411.000	440.511.000	571.135.211.647
Avanzo economico dell'esercizio	10.845.092.913	7.915.677.255	67.283.009.663	2.108.973.187	4.025.955.828	92.178.708.846
TOTALE A PAREGGIO	543.507.248.660	128.739.065.136	765.872.551.729	6.945.439.066	5.576.703.491	1.450.641.008.082
Conti d'ordine						

ALLPATR

XIV LEGISLATURA - DISEGNI DI LEGGE E RELAZIONI - DOCUMENTI

CONTO ECONOMICO DELL'ESERCIZIO 2001

ENTRATE		Comitato Centrale	Comitati Regionali e Province Autonome	Comitati Provinciali	Scuole II.PP.	Scuole A.S.V.	Totali
PARTE PRIMA							
Entrate Finanziarie di parte corrente (vedi rendiconto finanziario)							
Cat. 1	Aliquote contributive a carico dei datori di lavoro e/o degli iscritti	0	61.522.340	2.864.734.234	0	0	2.926.256.574
Cat. 2	Quote di partecipazione degli iscritti all'onere di specifiche gestioni	0	0	31.148.085	0	12.795.000	43.943.085
Cat. 3	Trasferimenti da parte dello Stato	290.026.000.000	0	0	0	0	290.026.000.000
Cat. 4	Trasferimenti da parte delle Regioni	0	1.057.884.717	407.871.223	851.798.536	120.000.000	2.437.554.476
Cat. 5	Trasferimenti da parte dei comuni e delle province	0	780.674.926	2.261.663.437	0	0	3.042.338.363
Cat. 6	Trasferimenti da parte di altri Enti del settore pubblico	0	10.412.303.243	21.449.044.693	90.000.000	107.354.808	32.058.702.744
Cat. 7	Entrate derivanti dalla vendita di beni e dalla prestazione di servizi	18.525.702.022	6.851.830.574	186.044.093.348	2.883.893.192	22.785.000	214.328.304.136
Cat. 8	Redditi e proventi Patrimoniali	765.408	626.730.964	4.566.316.118	39.237.058	13.291.059	5.246.340.607
Cat. 9	Poste correttive e compensative di spese correnti	13.611.102.923	32.877.269.855	19.826.515.473	48.003.360	450.511.257	66.813.402.868
Cat. 10	Entrate non Classificabili in altre voci	712.828.839	1.376.306.918	25.728.894.040	5.469.906	38.697.800	27.862.197.503
Totale parte Prima		322.876.399.192	54.044.523.537	263.180.280.651	3.918.402.052	765.434.924	644.785.040.356
PARTE SECONDA							
Componenti che non danno luogo a movimenti finanziari							
A)	Entrate accertate in precedenti esercizi di perenzienza dell'esercizio	0	0	0	0	0	0
B)	Produzione e movimenti interni	0	0	0	0	0	0
C)	Trasferimenti attivi in natura (obiazioni, lasciti, donazioni in natura)	102.709.000	121.578.286	6.564.757.494	5.200.000	65.507.528	6.859.752.308
D)	Variazioni patrimoniali straordinarie e sui residui	9.994.925.931	5.796.574.268	22.418.885.952	2.733.362.717	4.311.139.912	45.254.888.780
E)	Spese impegnate di competenza di successivi esercizi	0	0	0	0	0	0
Totale seconda parte		10.097.634.931	5.918.152.554	28.983.643.446	2.738.562.717	4.376.647.440	52.114.641.088
TOTALE GENERALE DELLE ENTRATE		332.974.034.123	59.962.676.091	292.163.924.097	6.656.964.769	5.142.082.364	696.899.681.444
DISAVANZO ECONOMICO		0	0	0	0	0	0
TOTALE A PAREGGIO		332.974.034.123	59.962.676.091	292.163.924.097	6.656.964.769	5.142.082.364	696.899.681.444

XIV LEGISLATURA - DISEGNI DI LEGGE E RELAZIONI - DOCUMENTI

CONTO ECONOMICO DELL'ESERCIZIO 2001

USCITE	Comitato Centrale	Comitati Regionali e Province Autonome	Comitati Provinciali	Scuole II.P.P.	Scuole A.S.V.	Totali
PARTE PRIMA						
Spese finanziarie di parte corrente						
Cat. 1 Spese per gli Organi dell' Ente	360.567.910	62.282.593	38.910.687	1.989.000	0	463.750.190
Cat. 2 Oneri per il personale in attività di servizio	221.197.193.544	16.279.923.600	13.414.379.230	50.880.407	17.076.866	250.959.453.647
Cat. 3 Oneri per il personale in quiescenza	0	0	0	0	0	0
Cat. 4 Spese l'acquisto di beni di consumo e di servizi	32.531.045.756	19.247.475.826	116.573.616.543	1.162.428.313	231.764.491	169.746.330.929
Cat. 5 Spese per prestazioni istituzionali	0	0	2.717.050	0	0	2.717.050
Cat. 6 Trasferimenti Passivi	28.800.532.156	123.032.711	1.690.767.609	0	0	30.614.332.476
Cat. 7 Oneri Finanziari	1.674.377.017	22.602.268	598.612.508	4.304.292	508.820	2.300.404.905
Cat. 8 Oneri Tributari	16.441.755.985	1.307.801.281	1.696.601.177	32.055.250	4.367.025	19.482.580.718
Cat. 9 Poste correttive e compensative di entrate correnti	13.521.876	6.288.390.497	53.480.841.272	450.777.054	91.348.940	60.324.879.639
Cat. 10 Spese non classificabili in altre voci	0	156.737.963	2.926.153.241	0	0	3.082.891.204
Totale parte prima	301.018.994.244	43.488.246.739	190.422.599.317	1.702.434.316	345.066.142	536.977.340.758
PARTE SECONDA						
Componenti che non danno luogo a movimenti finanziari						
A) Spese di competenza, impegnate in precedenti esercizi	0	0	0	0	0	0
B) Produzione e movimenti interni	0	0	0	0	0	0
C) Trasferimenti passivi in natura (obblazioni, lasciti, donazioni in natura)	2.194.758.215	0	0	0	0	2.194.758.215
D) Ammortamenti e deprezzamenti	4.787.064.587	2.103.604.824	18.636.570.427	165.329.883	11.854.900	25.704.424.621
E) Svalutazione e deprezzamenti	0	688.358.037	3.178.117.905	80.931.476	203.457.682	4.150.865.100
F) Accantonamenti per oneri presunti di competenza	0	0	0	0	0	0
G) Quota dell'esercizio per l'adeguamento del fondo indennità anzianità personale	10.274.000.000	0	0	0	0	10.274.000.000
H) Variazioni patrimoniali straordinarie e sui residui	3.854.124.164	5.766.789.236	12.643.626.785	2.599.295.907	555.747.812	25.419.583.904
I) Entrate accertate nell'esercizio di pertinenza di successivi esercizi	0	0	0	0	0	0
Totale seconda parte	21.109.946.966	8.558.752.097	34.458.315.117	2.845.557.266	771.060.394	67.743.631.840
TOTALE GENERALE DELLE USCITE	322.128.941.210	52.046.998.836	224.880.914.434	4.547.991.582	1.116.126.536	604.720.972.598
AVANZO ECONOMICO	10.845.092.913	7.915.677.255	67.283.009.663	2.108.973.187	4.025.955.828	92.178.708.846
TOTALE A PAREGGIO	332.974.034.123	59.962.676.091	292.163.924.097	6.656.964.769	5.142.082.364	696.899.681.444

