

# SENATO DELLA REPUBBLICA

————— XVII LEGISLATURA —————

**Doc. XV**  
**n. 481**

## **RELAZIONE DELLA CORTE DEI CONTI**

### **AL PARLAMENTO**

**sulla gestione finanziaria degli Enti sottoposti a controllo  
in applicazione della legge 21 marzo 1958, n. 259**

**ASSOCIAZIONE DELLA CROCE ROSSA ITALIANA (C.R.I.)**

**(Esercizio 2015)**

—————  
**Comunicata alla Presidenza il 12 gennaio 2017**  
—————

## INDICE

DETERMINAZIONE della CORTE dei CONTI n. 124/2016  
del 6 dicembre 2016

Relazione sul risultato del controllo eseguito sulla gestione  
finanziaria dell'Associazione della Croce Rossa Italiana (CRI)  
per l'esercizio 2015

### DOCUMENTI ALLEGATI

#### ESERCIZIO 2015

- Relazione del Presidente nazionale
- Relazione Collegio dei revisori
- Bilancio consuntivo



11

12

13

14



# *Corte dei Conti*

SEZIONE DEL CONTROLLO SUGLI ENTI

**Determinazione e relazione sul risultato del controllo  
eseguito sulla gestione finanziaria  
dell'ASSOCIAZIONE CROCE ROSSA ITALIANA  
(CRI)  
per l'esercizio 2015**

**Relatore: Consigliere Marcovalerio Pozzato**

Ha collaborato per l'istruttoria e l'elaborazione dei dati la dott.ssa Francesca Silani



*La*

# *Corte dei Conti*

*in*

## *Sezione del controllo sugli enti*

nell'adunanza del 6 dicembre 2016;

visto il testo unico delle leggi sulla Corte dei conti approvato con r.d. 12 luglio 1934, n. 1214;

vista la legge 21 marzo 1958, n. 259 e la legge 14 gennaio 1994, n. 20;

visto il decreto del Presidente della Repubblica in data 25 aprile 1961, con il quale l'Associazione Croce Rossa Italiana (C.R.I.) è stata sottoposta al controllo della Corte dei conti;

visti il conto consuntivo dell'ente suddetto relativo all'esercizio finanziario 2015, nonché le annesse relazione del Presidente nazionale e del Collegio dei Revisori, trasmessi alla Corte in adempimento dell'art.4 della citata Legge n. 259 del 1958;

esaminati gli atti;

udito il relatore Cons. Marcovalerio Pozzato e, sulla sua proposta, discussa e deliberata la relazione con la quale la Corte, in base agli atti e dagli elementi acquisiti, riferisce alle Presidenze delle due Camere del Parlamento il risultato del controllo eseguito sulla gestione finanziaria dell'ente per l'esercizio 2015;

ritenuto che dall'esame della gestione e della documentazione relativa all'esercizio 2015 è risultato che:

1) al riordino della C.R.I. (Ente di natura mista per la riforma in atto) ai sensi del d. lgs. n 178 del 28 settembre 2012 ha fatto seguito la privatizzazione dei comitati locali, con un rilevante transito di dipendenti dei comitati periferici verso i comitati centrale e regionali (dal 2016 è intervenuta anche la privatizzazione delle strutture centrali di Croce Rossa Italiana);

2) in questo contesto e nella prospettiva della privatizzazione dei comitati centrali e regionali, nell'anno 2015 l'Amministrazione ha definito il quadro del personale eccedente avviando con il Dipartimento della funzione pubblica le iniziative propedeutiche alla mobilità dello stesso;



# Corte dei Conti

- 3) proseguono anche nell'anno 2015 gli effetti del contenzioso a carico dell'ente (essenzialmente derivante da assunzioni di personale a tempo indeterminato per effetto di "stabilizzazioni" disposte dal giudice del lavoro, da esborsi per emolumenti retributivi accessori dei pagamenti in favore della Società siciliana servizio emergenze (S.I.S.E.) in assenza di rimborsi da parte della Regione Siciliana), che hanno contribuito a determinare un importante disavanzo finanziario;
- 4) nella gestione 2015, per effetto della riforma in atto, i comitati centrale e regionali si avvalgono di diversi sistemi contabili (contabilità finanziaria per le attività ordinarie; contabilità stralcio afferente a tutti comitati provinciali e locali per alcune partite debitorie);
- 5) nel quadro della definizione degli assetti contabili dei comitati centrale, regionali, provinciali e locali, al fine di svolgere gli adempimenti di cui all'art. 4 c. 2 e 3 del d. lgs. n. 178/2012, l'Amministrazione ha istituito un "Servizio gestione separata" che nell'anno 2015 ha iniziato ad operare;
- 6) permangono fortissime criticità di cassa (nel passato a carattere strutturale), che nel 2014 avevano indotto l'ente a stipulare un contratto di mutuo autorizzato dal Ministero dell'economia e delle finanze;
- 7) il disavanzo finanziario consolidato del 2015 (€ -9.434.566,85) trova essenziale collegamento nelle attività delle unità territoriali (€ -7.061.815,66), avendo il Comitato centrale chiuso con un disavanzo pari a € -2.372.751,99;
- 8) la situazione amministrativa evidenzia a fine 2015 un avanzo di € 63.950.488,29 del quale € 68.523.607 rappresentano la quota vincolata e € -4.573.119 la quota disponibile;
- 9) la Gestione separata, nella quale sono confluiti i residui attivi e passivi dei Comitati locali e provinciali (privatizzati) attinenti gli esercizi finanziari anteriori al 2012, presenta al 31 dicembre 2015 un saldo negativo pari a € 72.582.526,99;
- 10) persistono i disavanzi regionali (che non hanno trovato alcuna copertura mediante utilizzazione degli avanzi di amministrazione) in Campania, Lombardia, Lazio, Piemonte, Trentino-Alto Adige, Umbria e Veneto, a cui si sono aggiunte nell'esercizio 2015 le Marche;





# Corte dei Conti

11) l'ammontare dei residui attivi, provenienti dagli esercizi pregressi, è di notevole entità a causa di mancate operazioni di riaccertamento, con un aumento, rispetto all'esercizio 2014 del 7,18 per cento; i residui passivi, invece, oggetto di un apposito piano di riaccertamento, decrescono del 3,42 per cento rispetto al 2014;

12) la inattendibilità dell'appostamento dei residui attivi ha determinato un preciso orientamento del Collegio unico dei Revisori, in ordine all'utilizzo (non opportuno) del presunto avanzo di amministrazione dell'Ente;

13) non si è ancora concluso il complesso contenzioso con la Regione siciliana con riferimento ai rapporti con la Società S.I.S.E.;

14) le spese per il personale civile, pari a € 76.492.498,64 , fanno registrare una diminuzione di € 20.647.518,20, essenzialmente da ricondurre ai minori impegni assunti sul capitolo 59/U - *spese per esecuzione provvedimenti giudiziari ed extra giudiziari*; le spese per il personale militare, pari a € 49.585.365,83, registrano un lieve incremento di € 419.002,30;

15) permane l'insufficienza del sistema di monitoraggio, da parte del comitato centrale, delle convenzioni stipulate dalle articolazioni locali C.R.I., dopo la riforma del d.lgs. n.178/2012 e s.m.i.;

16) sussistono criticità in ordine alla congruità dei c.d. "verbali di riallineamento" dei rapporti credito/debito, basati su meccanismi compensativi e transattivi, fra il Comitato centrale (Gestione separata) e i Comitati territoriali (fra i quali Latina, Bolzano e Milano);

ritenuto che, assolto così ogni prescritto incumbente, possa, a norma dell'art. 7 della citata legge n. 259 del 1958, darsi corso alla comunicazione alle dette Presidenze, oltre che del conto consuntivo corredato dalle relazioni degli organi amministrativi e di revisione della relazione come innanzi deliberata, che alla presente si unisce perché ne faccia parte integrante;



# Corte dei Conti

P. Q. M.

comunica, a norma dell'articolo 7 della legge n. 259 del 1958, alle Presidenze delle due Camere del Parlamento, insieme con il conto consuntivo per l'esercizio 2015 corredato dalle relazioni degli organi amministrativi e di revisione dell'Associazione Croce Rossa Italiana (C.R.I.), l'unita relazione con la quale la Corte riferisce il risultato del controllo eseguito sulla gestione finanziaria dell'ente stesso.

**ESTENSORE**

*Marcovalerio Pozzato*

**PRESIDENTE**

*Enrica Laterza*

Depositata in segreteria il - 9 GEN. 2017

**IL DIRIGENTE**  
(Dott. Roberto Zito)

**PER COPIA CONFORME**

## SOMMARIO

PREMESSA .....	9
1. IL QUADRO NORMATIVO DI RIFERIMENTO E LO STATO DI ATTUAZIONE DELLA RIFORMA .....	10
2. L'ASSETTO ORGANIZZATIVO E GLI ORGANI .....	16
3. IL PERSONALE.....	21
4. IL CONTENZIOSO .....	34
4.1 Il contenzioso del personale civile.....	35
4.2 Il contenzioso militare.....	37
4.3 Il contenzioso generale .....	38
4.3.1 Il Contenzioso contabile.....	39
5. L'ATTIVITÀ ISTITUZIONALE .....	40
5.1 Le attività socio-sanitarie .....	40
5.2 I giovani della CRI .....	42
5.3 Cooperazione e sviluppo.....	42
5.4 I due Corpi Ausiliari delle Forze Armate: il Corpo Militare e il Corpo delle Infermiere Volontarie. ....	45
5.5 La raccolta fondi.....	47
6. LE CONVENZIONI DELLA CRI.....	48
7. LA GESTIONE DEL PATRIMONIO IMMOBILIARE .....	52
8. IL BILANCIO E I RISULTATI FINANZIARI ED ECONOMICI PATRIMONIALI.....	54
9. IL RENDICONTO FINANZIARIO CONSOLIDATO .....	56
10. LO STATO PATRIMONIALE .....	65
11. IL CONTO ECONOMICO.....	67
12. LA SITUAZIONE AMMINISTRATIVA.....	70
CONCLUSIONI .....	73

## INDICE DELLE TABELLE

Tabella 1 - Situazione personale civile di ruolo e militare a tempo indeterminato al 31 dicembre 2015.....	22
Tabella 2 – Situazione personale civile a tempo determinato e militare in servizio temporaneo al 31 dicembre 2015.....	23
Tabella 3 – Personale civile del comparto a tempo indeterminato 2015 .....	25
Tabella 4 – Personale civile del comparto a tempo determinato 2015 .....	26
Tabella 5 – Personale militare.....	27
Tabella 6 – Spesa personale.....	31
Tabella 7 – Consistenza del patrimonio immobiliare.....	52
Tabella 8 – Contributi dello Stato .....	54
Tabella 9 – Risultato finanziario complessivo relativo al comitato centrale e alle unità territoriali. .....	57
Tabella 10 – Rendiconto finanziario consolidato – Entrate.....	58
Tabella 11 – Rendiconto finanziario consolidato – Uscite.....	60
Tabella 12 – Stato patrimoniale.....	66
Tabella 13 – Conto economico.....	68
Tabella 14 – Risultati amministrativi del comitato centrale e dei consolidati regionali.....	70
Tabella 15 - Situazione amministrativa.....	71

## **PREMESSA**

Con la presente relazione la Corte dei conti riferisce ai sensi dell'art. 2 e con le modalità di cui all'art. 12 della l. n. 259/1958 sulla gestione per l'esercizio 2015 della Croce Rossa Italiana, associazione di volontariato senza scopo di lucro.

La precedente relazione, relativa all'anno 2014, è stata deliberata e comunicata alle Camere del Parlamento con la determinazione Sezione controllo Enti n. 4 del 2 febbraio 2016 (pubblicata in Atti parlamentari – Leg. XVII – doc. XV, n. 357).

## **1. IL QUADRO NORMATIVO DI RIFERIMENTO E LO STATO DI ATTUAZIONE DELLA RIFORMA**

Nel 2010 al Governo è stata attribuita delega legislativa (art. 1, c. 1, della l. 4 novembre 2010, n. 183), finalizzata al riordino normativo della CRI. Il termine del riordino, originariamente individuato nel 30 giugno 2012, è stato successivamente differito al 30 settembre 2012<sup>1</sup>.

Il procedimento di riordino e privatizzazione era, inizialmente, articolato secondo successive fasi:

- nella prima (conclusasi il 27 gennaio 2013), la CRI ha assunto, centralmente e sul territorio, un ordinamento provvisorio, predisponendosi - con una serie di atti gestionali e di programmazione da adottarsi entro il 31 dicembre 2013 - alla fase successiva;
- la seconda fase, dal 1° gennaio 2014, avrebbe dovuto comportare la costituzione dell'Associazione privata di interesse pubblico Croce Rossa Italiana (associazione di promozione sociale), alla quale si sarebbero dovuti trasferire tutti i compiti, svolti prevalentemente da volontari. L'attuale Ente pubblico avrebbe cambiato denominazione in "Ente strumentale alla Croce Rossa Italiana", per svolgere funzioni di supporto tecnico-logistico dell'attività dell'Associazione, operando altresì come intestatario di beni e personale, da porre a disposizione dell'Associazione temporaneamente e a titolo gratuito;
- in una terza fase, con decorrenza dal 1° gennaio 2016, l'Ente avrebbe dovuto essere soppresso e posto in liquidazione e tutte le funzioni esercitate dalla CRI "Ente pubblico" trasferite all'Associazione.

Con d.l. 31 agosto 2013, n. 101, convertito con modificazioni in l. 30 ottobre 2013 n. 125, tale procedimento di riordino è stato posticipato di un anno (con riguardo alla privatizzazione del Comitato centrale, dei Comitati regionali e dei Comitati delle Province autonome di Trento e Bolzano).

La privatizzazione dei Comitati locali e provinciali ha avuto luogo dal 1° gennaio 2014 e i suddetti Comitati, anziché essere privatizzati in un'unica Associazione privata nazionale, hanno

---

<sup>1</sup>Il decreto legislativo di riordino dell'Associazione Italiana della Croce Rossa, n. 178 del 28 settembre 2012, è stato pubblicato nella G.U. del 3 novembre 2012.

singolarmente acquisito la personalità giuridica di diritto privato, con la creazione di più di 600 Associazioni di promozione sociale (A.p.s.).

Con l'entrata in vigore dell'art. 4 del citato d.l. n. 101/2013, a partire dal 1° gennaio 2014, e fino al 31 dicembre 2014, la Croce Rossa Italiana si è quindi articolata su due distinti piani:

- uno pubblico (Comitato centrale e Comitati regionali e Comitati delle Province autonome di Trento e Bolzano);
- uno privato (635 Comitati locali e provinciali).

Tale assetto normativo è stato oggetto di ulteriori modifiche nel mese di dicembre 2014:

- 1) con l. 23 dicembre 2014, n. 190, è stata sancita la privatizzazione dei Comitati locali nelle Province autonome di Trento e di Bolzano, mentre i Comitati provinciali hanno continuato a rivestire la qualità dell'ente pubblico;
- 2) con d.l. 31 dicembre 2014, n. 192 (convertito con modifiche in l. 27 febbraio 2015, n. 11) è stata disposta un'ulteriore proroga di un anno dei termini di privatizzazione della residuale parte pubblica della CRI. Ne consegue, nell'arco temporale 1° gennaio 2016-31 dicembre 2017, la natura di ente strumentale pubblico di CRI con la finalità di concorrere allo sviluppo dell'Associazione privata, subentrante in via esclusiva e definitiva dal 1° gennaio 2018.
- 3) Giova segnalare che in sede di conversione al decreto sono state apportate due sostanziali modifiche:
  - è stata introdotta una riserva di 150 posti all'interno del contingente di 300 militari dedicati ai servizi ausiliari delle Forze Armate. Tale quota riservata, pari al 50 per cento dei posti, è destinata all'"assorbimento" del personale militare richiamato in servizio temporaneo;
  - al personale della C.R.I. in eccedenza vanno applicate le disposizioni dei commi 425, 426, 427, 428 e 429 dell'art. 1 della l. 23 dicembre 2014, n. 190, relativo alla mobilità del personale delle provincie.

Con la citata l. n. 125/2013 (di modifica del d.lgs. n. 178 del 2012) è stata prevista l'emanazione di un *"decreto di natura non regolamentare del Ministro della Salute, di concerto con i Ministri dell'economia e delle finanze e per la pubblica amministrazione e la semplificazione, nonché, per quanto di competenza, con il Ministro della difesa, con cui sono disciplinate le modalità organizzative e funzionali dell'Associazione anche con riferimento alla sua base associativa privatizzata"*.

La CRI ha partecipato alla fase di elaborazione dello schema di decreto ministeriale adottato in data 16 aprile 2014 (G.U. n. 135 del 13 giugno 2014).

Come evidenziato, per effetto del d.lgs. n. 178/2012, dal 1° gennaio 2014 i Comitati locali e provinciali (con l'eccezione dei Comitati delle Province autonome di Trento e di Bolzano) hanno assunto la personalità giuridica di diritto privato.

In tale contesto l'Amministrazione ha:

- 1) effettuato una ricognizione dei comitati che, per effetto della novella normativa, sono usciti dal perimetro della Pubblica Amministrazione, con adozione dei seguenti provvedimenti:
  - ordinanza presidenziale n. 492-13 del 23 dicembre 2013 (approvazione elenco Comitati locali e provinciali Liguria - assunzione personalità giuridica di diritto privato);
  - ordinanza presidenziale n. 506-13 del 24 dicembre 2013 (approvazione elenco Comitati locali e provinciali resto d'Italia - assunzione personalità giuridica di diritto privato);
  - ordinanza presidenziale n. 027-14 del 5 febbraio 2014 (approvazione elenco Comitati locali e provinciali di tutta Italia - assunzione personalità giuridica di diritto privato al 31 dicembre 2013);
- 2) espletato le procedure di verifica, per tutte le Unità, della sussistenza delle condizioni per l'assunzione della personalità giuridica di diritto privato. Il d.l. n. 101/2013, infatti, ha previsto una speciale procedura per il differimento dal 1° gennaio 2014 al 30 giugno 2014 della "privatizzazione" di Unità con particolari problematiche organizzative (in esito alla quale nessun differimento è stato autorizzato);
- 3) proceduto - con l'ordinanza presidenziale n. 513/2013 del 27 dicembre 2013 - all'avvio della gestione separata, previsto dal d.lgs. 178/2012, art. 4, c. 2, secondo cui: *"Sino al 31 dicembre 2016 il commissario, e successivamente il presidente dell'ente, provvede al ripiano dell'indebitamento pregresso della CRI mediante procedura concorsuale disciplinata dal presente articolo. A tale fine accerta la massa passiva risultante dai debiti insoluti per capitale, interessi e spese accertati anche a carico dei bilanci dei singoli comitati e con riferimento all'ultimo conto consuntivo consolidato approvato, ed istituisce apposita gestione separata, nella quale confluiscono esclusivamente i predetti debiti la cui causa giuridica si sia verificata in data anteriore al 31 dicembre 2011 anche se accertata successivamente. Nell'ambito di tale gestione separata è, altresì, formata la massa attiva con l'impiego del ricavato dall'alienazione degli immobili prevista dal comma 1, lettera c) per il pagamento anche parziale dei debiti, mediante periodici stati di ripartizione, secondo i privilegi e le graduazioni previsti dalla legge"*;
- 4) partecipato alla sede di confronto per l'individuazione del contratto di riferimento da applicarsi ai dipendenti dei comitati privatizzati in A.p.s. ; la CRI ha aderito alla sede di confronto, cui hanno partecipato il Dipartimento della funzione pubblica con compiti di



coordinamento, il Ministero dell'economia e delle finanze, il Ministero della salute, il Ministero della difesa, la Conferenza Stato-Regioni, le organizzazioni sindacali; in tale contesto è stato individuato nel contratto collettivo A.N.P.A.S. (Associazione nazionale pubbliche assistenze) il riferimento da applicare ai dipendenti dei comitati privatizzati;

- 5) diramato istruzioni (tramite circolari) tese a disciplinare l'acquisizione della personalità di diritto privato da parte delle unità territoriali della CRI.

Dal 1 gennaio 2014 al 31 dicembre 2015 i Comitati provinciali e locali privatizzati (in numero di 636) hanno svolto le proprie attività, previa: acquisizione di un proprio codice fiscale; iscrizione ai Registri regionali (ovvero provinciali) delle A.p.s. (322 comitati); iscrizione al Registro delle persone giuridiche (248 comitati).

È da segnalare che, sebbene l'iscrizione ai registri delle A.p.s. dovesse avvenire di diritto, in relazione alla specifica normativa in vigore, le Regioni e gli enti territoriali cui i comitati, costituitisi in A.p.s., hanno presentato domanda di iscrizione, risultano aver adottato differenti orientamenti, talora anche negando l'iscrizione.

Parimenti differenziato anche l'orientamento delle prefetture.

Il Presidente nazionale ha approvato, con ordinanze n. 229 in data 1° agosto 2014 e n. 249 in data 10 settembre 2014, lo Statuto-tipo dei comitati provinciali e locali. Facendo seguito alla novella normativa del dicembre 2014, che ha previsto la privatizzazione anche dei Comitati locali delle Province di Trento e di Bolzano, il Presidente nazionale – con sua Ordinanza n. 29 del 30.01.2015 – ha approvato lo Statuto tipo di detti Comitati locali. Tale atto ricalca sostanzialmente le disposizioni previste per i restanti Comitati locali d'Italia, prevedendo esclusivamente delle specificità derivanti dalla loro insistenza in una Regione a Statuto autonomo, in cui vi sono due Comitati provinciali (pubblici) anziché un Comitato regionale.

Come ricordato, in applicazione della legge n. 125/2013 (di modifica del d.lgs. n. 178 del 2012) è stata prevista l'emanazione di un "decreto di natura non regolamentare del Ministro della Salute, di concerto con i Ministri dell'economia e delle finanze e per la pubblica amministrazione e la semplificazione, nonché, per quanto di competenza, con il Ministro della difesa, con cui sono disciplinate le modalità organizzative e funzionali dell'Associazione anche con riferimento alla sua base associativa privatizzata". Detto decreto ministeriale, adottato in data 16 aprile 2014 (G.U. n. 135 del 13 giugno 2014), ha previsto, tra l'altro, l'emanazione di un d.p.c.m. di modifica del d.p.c.m. n. 97/2005 (di approvazione dello Statuto della CRI), per giungere a un nuovo testo statutario in

armonia con la nuova organizzazione dell'Associazione sui due piani, pubblico e privato. Il Presidente nazionale dell'Ente ha proposto al Ministero della salute una bozza di nuovo Statuto dell'Associazione: tale bozza è stata discussa ulteriormente con il Ministero della difesa per gli aspetti relativi alle due componenti ausiliarie delle Forze Armate. Successivamente tale bozza è stata inviata alla Presidenza del Consiglio dei Ministri per l'ultimazione dell'*iter* legislativo. L'approssimarsi del termine del 31 dicembre 2015 (previsto dal Legislatore per la seconda fase della privatizzazione) ha, però, indotto l'Esecutivo a non definire il d.p.c.m. di approvazione del nuovo Statuto della CRI ad organizzazione mista pubblico-privata, preferendo attendere il 1 gennaio 2016 (data in cui sono iniziate le attività dell'Associazione della Croce Rossa Italiana, associazione di promozione sociale, subentrata alla pre-esistente CRI pubblica nelle funzioni legate alle attività umanitarie, ai sensi del d.lgs n. 178/2012 e smi). Per tutto l'anno 2015, dunque, la residuale CRI pubblica (Comitato Centrale, Comitati Regionali e Comitati Provinciali di Trento e di Bolzano) ha operato facendo riferimento alle disposizioni del richiamato d.lgs. n. 178/2012 e smi e, come previsto dallo stesso Decreto di riordino, alle disposizioni del d.p.c.m. 97/2005, per quanto applicabili<sup>2</sup>.

L'Assemblea Straordinaria, svoltasi nel mese di giugno 2015 a Solferino, aveva;

- approvato l'Atto Costitutivo dell'Associazione della Croce Rossa Italiana;
- approvato lo Statuto dell'Associazione della Croce Rossa Italiana;
- eletto i 3 membri dell'Associazione designati quali componenti del Comitato dell'Ente di cui all'art. 2, c. 3 lett. a) del decreto di riordino.

In sede di Assemblea straordinaria è stato dato mandato al Presidente nazionale e ai Presidenti regionali di procedere al deposito dell'Atto costitutivo e dello Statuto.

In data 29 dicembre 2015 il Presidente nazionale della CRI (unitamente ai Presidenti regionali) ha proceduto al deposito dell'Atto costitutivo e dello Statuto della nuova Associazione privata di promozione sociale che, ai sensi del d.lgs. n. 178/2012, è subentrata alla pre-esistente CRI pubblica nelle attività umanitarie nazionali ed internazionali (dalla stessa espletate).

Il Ministro della Salute ha approvato, in data 29 dicembre 2015, il decreto ministeriale di nomina degli organi dell'Ente strumentale alla Croce Rossa Italiana, come previsto dal decreto di riordino.

Con ordinanza del 17 dicembre 2015 il Presidente nazionale ha dato avvio al procedimento elettorale per il rinnovo dei Consigli Direttivi dei Comitati Locali e Regionali e della *governance* nazionale.

All'esito di tale procedimento elettorale (maggio 2016), con l'elezione del Consiglio Direttivo Nazionale dell'Associazione, vi è stato l'aggiornamento nella composizione del Comitato dell'Ente strumentale, essendo il Presidente dell'Associazione, come detto, anche Presidente del Comitato dell'Ente e Presidente dell'Ente stesso.

Sempre per quanto attiene il quadro normativo, si segnala che con legge 28 dicembre 2015, n. 208 (Legge di Stabilità) sono state apportate le seguenti modifiche al d.lgs. n. 178/2012 e s.m.i., essenzialmente focalizzate su a) tutela del personale dipendente (civile e militare), posto in mobilità, b) impignorabilità del conto di tesoreria della CRI<sup>3</sup>.

Infine, con l'art. 10 del d.l. 30 dicembre 2015, n. 201, il decreto di riordino è stato novellato come segue: "All'articolo 3, comma 3, del decreto legislativo 28 settembre 2012, n. 178, dopo le parole: "di previsione 2013, 2014 e 2015," sono aggiunte le seguenti: "e per l'anno 2016 con riferimento all'Ente strumentale alla Croce Rossa Italiana" di cui si parlerà nella sezione dedicata alle valutazioni economico-finanziarie.

## **2. L'ASSETTO ORGANIZZATIVO E GLI ORGANI**

Il Comitato dell'Ente è formato da 7 componenti.

Il Presidente dell'Associazione, come già indicato, è anche Presidente dell'Ente Strumentale.

Il Collegio dei Revisori dei conti è formato da 3 componenti.

Il mandato dei predetti organi scadrà (fatte salve eventuali proroghe) il 31 dicembre 2017, allorquando l'Ente Strumentale verrà posto in liquidazione.

In data 8 febbraio 2013 al Commissario straordinario è subentrato il Presidente nazionale, a cui non è corrisposto alcun compenso o indennità.

Ai sensi dell'art. 3, c. 1, lett. b), del decreto di riordino, sono stati nominati il Presidente nazionale e due vice Presidenti, questi ultimi rimasti in carica fino al 31 dicembre 2015 (per il differimento di un anno ai sensi del d.l. n. 192/2014, convertito in l. n. 11/2015).

Il Presidente esercita le seguenti competenze, attribuite dallo Statuto CRI:

- rappresentanza dell'Associazione nei rapporti con gli organismi ed enti internazionali e con le organizzazioni nazionali ed internazionali della Croce Rossa Internazionale;
- convocazione e presidenza dell'Assemblea nazionale del Consiglio direttivo nazionale;
- predisposizione dell'ordine del giorno delle sedute del Consiglio direttivo nazionale;
- in tempo di guerra e al momento della mobilitazione delle Forze armate dello Stato, assunzione di tutti i poteri, ai sensi dell'art. 11 del d.p.r. 31 luglio 1980, n.613;
- in occasione di calamità di particolare rilievo, assunzione del coordinamento di tutti i servizi di pronto intervento dell'Associazione.

Ai sensi dell'art. 3 del decreto di riordino, i Vice Presidenti agiscono su delega del Presidente nazionale e predispongono una proposta di Atto costitutivo e di Statuto provvisorio dell'Associazione, che si ispira ai principi del Movimento internazionale.

Nel corso dell'anno 2015 la CRI ha operato, come già indicato su due livelli, uno pubblicistico, l'altro privatistico.

Come già in precedenza accennato, i Comitati provinciali e locali hanno assunto la personalità giuridica di diritto privato dal 1° gennaio 2014, mentre per il Comitato centrale, i Comitati regionali e i Comitati provinciali di Trento e Bolzano la privatizzazione è stata differita.

Al Comitato centrale competono la promozione e il coordinamento dell'attività della CRI a livello nazionale ed internazionale, l'amministrazione del patrimonio dell'Associazione e la vigilanza sull'attività dei Comitati regionali.

I Comitati regionali svolgono funzione di indirizzo e vigilanza dell'attività nel territorio della regione. I predetti Comitati hanno continuato a svolgere per l'anno 2015 la funzione di coordinamento e vigilanza dei rispettivi Comitati provinciali e locali per la gestione stralcio.

Relativamente al Corpo Militare della CRI permangono i Centri di mobilitazione previsti dalla legge per il Corpo militare e le infermiere volontarie che, come è noto, svolgono servizio ausiliario delle Forze armate. Le sedi e le competenze territoriali sono stabilite dal Presidente nazionale, in linea con l'organizzazione territoriale dell'Esercito.

L'art. 25, c. 1, dello Statuto, prevede che il Collegio dei Revisori eserciti le sue funzioni su tutti gli organi, nazionali, regionali, provinciali e locali; il predetto Collegio è composto di 3 componenti effettivi in rappresentanza del Ministero dell'economia e delle finanze, della difesa e della salute. Il mandato del Collegio è scaduto in data 31 dicembre 2015 avendo poi la CRI modificato la propria denominazione in "Ente Strumentale alla Croce Rossa Italiana" con un Collegio avente una composizione diversa. Come detto precedentemente, con decreto del Ministro della salute del 29 dicembre 2015, è stato nominato il Collegio dell'Ente strumentale.

Per il controllo contabile delle gestioni delle unità territoriali (Comitati regionali e province autonome di Trento e Bolzano), è stata rinnovata anche per l'anno 2015 la convenzione con il Ministero dell'economia e delle finanze, già in vigore nel periodo 2008-2014.

La struttura organizzativa regionale dell'Associazione è suddivisa in quattordici direzioni.

Lo Statuto vigente fino al 31 dicembre 2015 individuava quali Organi del Comitato centrale l'Assemblea nazionale, il Consiglio direttivo nazionale, il Presidente nazionale ed il Collegio unico dei revisori dei conti.

Le competenze dell'Assemblea Nazionale, del Consiglio Direttivo Nazionale e del Presidente nazionale sono state tutte concentrate, ai sensi del decreto di riordino, nella figura del Presidente nazionale.

Ai sensi del regolamento di organizzazione e funzionamento della CRI, la struttura organizzativa e gestionale del Comitato centrale è composta dalle seguenti Unità organizzative:

- Direzione generale;
- n. 3 Dipartimenti (Risorse umane/Attività socio-sanitarie emergenza e volontariato/Economico finanziario);
- Ispettorato nazionale del corpo militare;
- Servizi;
- Direzioni regionali;
- Direzioni sanitarie;
- Uffici.

La figura del Direttore generale è disciplinata da specifica disposizione statutaria.

Alla Direzione generale afferiscono i seguenti Servizi autonomi:

- Servizio Legale e di supporto al riordino dell'Ente;
- Servizio Affari generali e coordinamento Direzioni regionali.

Il Direttore generale svolge, su incarico del Presidente nazionale, le seguenti funzioni:

- attuazione delle ordinanze presidenziali;
- predisposizione del bilancio di previsione sulla base delle risultanze dei piani di gestione e del progetto di rendiconto dell'associazione;
- elaborazione della relazione annuale di verifica dei risultati gestionali dell'Associazione;
- predisposizione degli schemi di regolamenti;
- definizione e aggiornamento dell'assetto organizzativo dell'Associazione;
- vigilanza sull'andamento della gestione, con riferimento ai piani di attività ed al budget, sviluppando ed utilizzando idonei strumenti di controllo;
- conferimento degli incarichi di livello dirigenziale;
- organizzazione degli uffici della direzione generale nei limiti della dotazione organica vigente;
- svolgimento di ogni altro compito attribuitogli dai regolamenti dell'Associazione.

Il Direttore generale è stato nominato dal Commissario straordinario in data 17 novembre 2008. Il contratto è stato successivamente rinnovato nei termini di legge e, da ultimo, con O.P. 475 del 18 dicembre 2013, è stato conferito per la durata di anni 3 (dal 1 gennaio 2014 al 31 dicembre 2016).

Tale incarico, per effetto del decreto di riordino, è terminato anticipatamente in data 31 dicembre 2015.

La CRI, ispirandosi ai principi del Movimento internazionale, adotta criteri democratici per la nomina degli apparati di *governance*. Sono previste due categorie di soci, ordinari e attivi; solo a questi ultimi è riconosciuto il diritto di voto per la nomina dei rappresentanti.

I volontari sono ricompresi:

- nel Corpo militare e delle infermiere volontarie (disciplinate da legge), entrambi ausiliari delle Forze armate;
- in altro Corpo nel quale sono confluiti i volontari del soccorso, i pionieri, i donatori e il comitato nazionale femminile.

In linea con gli obiettivi della Federazione internazionale di Croce Rossa (F.I.C.R) fissati nel documento "Strategia 2020" e con gli obblighi previsti dalla Convenzione di Ginevra e dei suoi protocolli aggiuntivi, per l'anno 2015 C.R.I. ha svolto la sua azione umanitaria mediante i sei obiettivi rientranti nelle seguenti Aree:

- I – Tutela e protezione della salute e della vita;
- II – Supporto ed inclusione sociale;
- III – Preparazione della comunità e risposta ad emergenze e disastri;
- IV – Diffusione del Diritto Internazionale Umanitario, dei Principi Fondamentali, dei Valori Umanitari e della Cooperazione Internazionale;
- V – Gioventù;
- VI – Sviluppo, comunicazione e promozione del volontariato.

La vigilanza sulla Croce rossa è esercitata dal Ministero della salute che presenta al Parlamento, entro il 31 marzo di ciascun anno, una relazione sulla gestione finanziaria dell'Associazione, ai sensi dell'art. 7 della l. n. 490/1995.

I bilanci preventivi, i conti consuntivi, le relazioni del Collegio dei revisori dei conti, il piano di programma annuale e pluriennale sono trasmessi al Ministero vigilante, al Ministero dell'economia e delle finanze e al Ministero della difesa.

La vigilanza ministeriale è essenzialmente attuata mediante l'esame dei verbali dell'organo di revisione e dei principali provvedimenti della gestione (ad es. la consistenza della pianta organica e le variazioni di bilancio).

L'Ente ha costituito l'Organismo Indipendente di Valutazione (O.I.V.), in applicazione del d.lgs. n. 150/2009.

Con O.P. n.22/2014 è stato adottato il *piano triennale della performance 2014-2016*, definito in una fase di transizione e soggetto a modifiche ed integrazioni per effetto dei successivi interventi normativi.

In data 31 gennaio 2014, con O.P. n. 23, è stato approvato il piano triennale di prevenzione della corruzione anni 2014-2016. Il responsabile dell'“anticorruzione” è il Capo del Dipartimento economico finanziario e patrimoniale.

L'O.I.V. ha esaminato la *relazione sulla performance 2014*, approvata con O.P. n. 163 del 23 giugno 2015, validandola in data 26 giugno 2015.



### 3. IL PERSONALE

Il personale impiegato nella CRI è costituito da personale civile di ruolo e personale con rapporto a tempo determinato, utilizzato nelle convenzioni che la CRI ha stipulato prevalentemente con gli enti del Servizio sanitario nazionale, nonché da personale militare in servizio continuativo e richiamato in servizio temporaneo per le esigenze dell'Ente.

Il trattamento economico e giuridico del personale civile è disciplinato dal d.lgs. n. 165/2001 e dal Contratto collettivo nazionale del comparto enti pubblici non economici.

Alla data del 31 dicembre 2015 il personale CRI in servizio ammontava complessivamente (tempo determinato e indeterminato) a n. 2.371 unità, con una differenza negativa rispetto al 31.12.2014 (2.788 unità) di 417 unità, nonostante gli inquadramenti a seguito del c.d. *processo di stabilizzazione* per effetto di sentenze sfavorevoli all'Ente. Nel complesso, dal 31 dicembre 2013 al 31 dicembre 2015 il personale di Croce Rossa si è ridotto di 1.543 unità.

In particolare le unità sono suddivise in:

- personale civile di ruolo, n. 1.390;
- personale civile con contratto a tempo determinato, n. 44;
- personale del Corpo militare in servizio continuativo, n. 781;
- personale militare in servizio temporaneo, n. 156.

Dal 31.12.2013 (ultimo biennio) il personale di Croce Rossa si è ridotto in maniera significativa: al 31.12.2015 risultano 1.543 unità in meno, nonostante gli inquadramenti in ruolo (stabilizzazioni), in adempimento a sentenze, pari a n. 329 unità.

La distribuzione geografica del personale è riportata nelle tabelle che seguono.

**Tabella 1 - Situazione personale civile di ruolo e militare a tempo indeterminato al 31 dicembre 2015**

Regione	Maschi	Femmine	Totale
Abruzzo	38	17	55
Basilicata	4	9	13
Calabria	11	5	16
Campania	115	13	128
Emilia Romagna	61	22	83
Friuli	30	11	41
Lazio	846	192	1.038
Liguria	44	7	51
Lombardia	186	57	243
Marche	45	12	57
Molise	2	4	6
Piemonte	85	18	103
Puglia	58	3	61
Sardegna	39	1	40
Sicilia	92	9	101
Toscana	54	17	71
Trentino A.A.	11	5	16
Umbria	18	1	19
Valle d'Aosta	1		1
Veneto	24	4	28
<b>Totale generale</b>	<b>1.764</b>	<b>407</b>	<b>2.171</b>

Tabella 2 – Situazione personale civile a tempo determinato e militare in servizio temporaneo al 31 dicembre 2015

Regione	Maschi	Femmine	Totale
Abruzzo	2		2
Basilicata			0
Calabria	12		12
Campania			0
Emilia Romagna	1		1
Friuli	1		1
Lazio	124	1	125
Liguria	5		5
Lombardia	3		3
Marche			0
Molise			0
Piemonte	1	1	2
Puglia			0
Sardegna	3		3
Sicilia	4		4
Toscana	14	9	23
Trentino A.A.	3		3
Umbria	4	3	7
Valle d'Aosta	5	3	8
Veneto		1	1
Totale generale	182	18	200

A fronte di tale consistenza organica complessiva (31 dicembre 2015), n. 737 unità risultavano in servizio presso i privatizzati Comitati locali e provinciali, ai sensi dell'art. 1-bis del d.lgs. n. 178/2012 e del decreto del Ministro della Salute del 16 aprile 2014. La CRI si è avvalsa, inoltre, dell'attività di n. 10 unità in posizione di comando, provenienti da altre amministrazioni pubbliche (n. 8 presso il Comitato centrale, n. 1 presso il Comitato regionale del Lazio e n. 1 presso il Comitato regionale della Sicilia).

Taluni Comitati regionali hanno fatto ricorso ai servizi di soggetti (società) in regime di somministrazione lavoro (in particolare, con riferimento a rapporti convenzionali, quale l'attività connessa al trasporto infermi). In questo contesto, sono state comunicate al Comitato centrale informazioni relative alla stipula di contratti comportanti l'utilizzo di n. 28 unità: n. 4 in Abruzzo, n. 1 in Toscana, n. 8 in Sicilia, n. 11 in Valle d'Aosta e n. 4 in Veneto.

A livello centrale la CRI ha fatto ricorso a n. 23 collaboratori/consulenti esterni. Solo gli oneri relativi a n. 7 dei citati consulenti hanno gravato sul bilancio dell'Ente (consulenze legali e tecniche, delegati internazionali, portavoce e capo ufficio stampa del Presidente nazionale). I restanti 16 collaboratori/consulenti sono stati impiegati nell'ambito di rapporti convenzionali o comunque con oneri non a carico del bilancio del Comitato centrale CRI.

Al 31 dicembre 2015 i dipendenti civili legati alla CRI da un rapporto di lavoro a tempo indeterminato erano n. 1.390, in particolare:

- n. 22 nel ruolo dirigenziale (1 Direttore generale, 3 Dirigenti di I fascia e 18 Dirigenti di II fascia) sui 29 posti in dotazione organica (1 Direttore generale, 3 Dirigenti di I fascia e 25 Dirigenti di II fascia);
- n. 75 nell'area medica e del personale professionista;
- n. 1.293 nelle aree A, B e C del Comparto VI EPNE (enti pubblici non economici).

La dotazione organica rideterminata con ordinanza commissariale del 22 marzo 2012, n. 140, successivamente rettificata e integrata con ordinanza commissariale del 20 aprile 2012, n. 185 individua, come si è detto, n. 29 posizioni dirigenziali nell'ambito dell'ente.

Al 31 dicembre 2015 le posizioni dirigenziali risultano quindi coperte nel limite del 76 per cento della dotazione organica prevista.

Il personale inquadrato nell'area medica e il personale professionista è formato da n. 59 medici (I e II fascia) e n. 16 professionisti di I e II livello.

Il personale del comparto è inquadrato nelle aree A, B e C in n. 4 profili: amministrativo-contabile, informatico, tecnico e socio-sanitario.

I dati sono riassunti nelle seguenti tabelle di sintesi:

Tabella 3 – Personale civile del comparto a tempo indeterminato 2015

Profilo amministrativo – contabile		Profilo informatico		Profilo tecnico		Profilo socio sanitario		Totale
Area C	195	Area C	8	Area C	34	Area C	59	296
Area B	336	Area B	2	Area B	342	Area B		680
Area A	25	Area A		Area A	292	Area A		317
<b>Totale</b>	<b>556</b>		<b>10</b>		<b>668</b>		<b>59</b>	<b>1.293</b>

(2014-2015)

Profilo amministrativo – contabile		Profilo informatico		Profilo tecnico		Profilo socio sanitario		Totale
2014	501		10		751		69	1331
2015	556		10		668		59	1293
Unità di personale in riduzione/aumento	55		0		-83		-10	-38

Al 31 dicembre 2015 sono presenti n. 44 unità (personale civile) legate da un rapporto a tempo determinato con l'ente. In tale quadro, il profilo maggiormente ricorrente è quello tecnico (n. 27 unità, pari a oltre il 61 per cento del gruppo in questione), con specifico riferimento alla posizione A2 ricoperta da n. 26 unità.

Il personale a tempo determinato è stato utilizzato nelle attività connesse con i rapporti convenzionali, sia con unità operative che amministrative, con oneri da riferire ai costi di questi ultimi.

**Tabella 4 – Personale civile del comparto a tempo determinato 2015**

Area medica e personale professionista		Profilo amministrativo - contabile		Profilo tecnico		Profilo socio sanitario		Totale
Medico I^ fascia	1	Area C	0	Area C	0	Area C	7	8
		Area B	5	Area B	1	Area B	3	9
		Area A	1	Area A	26	Area A	0	27
<b>Totale</b>	<b>1</b>		<b>6</b>		<b>27</b>		<b>10</b>	<b>44</b>

(2014-2015)

Area medica		Profilo amministrativo - contabile		Profilo tecnico		Profilo socio sanitario		Totale
2014	6		31		320		26	383
2015	1		6		27		10	44
Unità di personale in riduzione/aumento	-5		-25		-293		-16	-339

L'invarianza finanziaria legata alle convenzioni è correlata alla necessità che le articolazioni territoriali (Comitati regionali, provinciali e locali) della CRI coprano con il corrispettivo convenzionale tutti i costi di gestione del servizio convenzionato.

In applicazione del principio di invarianza finanziaria vi è la convenzione prevede che le unità periferiche CRI operino assicurando il pareggio tra i ricavi derivanti dal rapporto convenzionale e i tutti costi sostenuti per l'espletamento del relativo servizio convenzionato.

L'art. 14 dello Statuto CRI prevede, inoltre, l'impiego di unità appartenenti alle Forze Armate (nella qualità di ausiliari, sotto la vigilanza del Ministero della difesa).

Con il Regolamento di organizzazione e di funzionamento approvato con ordinanza presidenziale del 7 maggio 2013, n. 134 sono stati disciplinati i rapporti tra l'Associazione della CRI e l'Ispettorato nazionale del Corpo Militare, i relativi compiti, nonché l'impiego del personale del Corpo Militare disposto dal Presidente nazionale.

Con riferimento al personale appartenente al Corpo Militare di CRI alla data del 31 dicembre 2015 risultano n. 937 unità, di cui n. 781 in servizio continuativo e n. 156 in servizio temporaneo. Nel quadriennio 2011/2015 il numero dei militari in servizio ha registrato una significativa flessione in termini numerici complessivi, pari a n. 273 unità, di cui n. 71 relative al personale in servizio

continuativo (-8,33 per cento) e n. 202 unità (-56,42 per cento) concernenti il personale in servizio temporaneo.

Tabella 5 – Personale militare

Anno	Militari in servizio continuativo	Militari in servizio temporaneo	Totale
2014	799	173	972
2015	781	156	937
Unità di personale in riduzione			35

Come già sottolineato nel precedente referto, l'ente non ha tuttora istituito una dotazione organica del personale militare. Con l'entrata in vigore del decreto di riordino è prevista la "conversione" del personale militare in personale civile (in base a specifiche tabelle di equiparazione dei gradi; è altresì prevista la successiva costituzione di un contingente militare di 300 unità, in relazione alle attività ausiliarie delle Forze Armate per il biennio 2016/2017).

L'art. 6, c. 1, del d.lgs. n. 178/2012 ha previsto che con apposito d.p.c.m. siano stabiliti i criteri e le modalità di equiparazione fra i livelli di inquadramento del personale civile con contratto a tempo indeterminato della CRI e quelli del personale appartenente al Corpo Militare, nonché tra quelli degli altri comparti della P.A.

Con nota prot. n. 1291 del 16 gennaio 2015 il Ministero della salute ha invitato il Presidente nazionale ad esprimere il proprio parere ai fini dell'equiparazione tra il personale civile e il personale del Corpo militare, utilizzando *"quale criterio ai fini dell'equiparazione in questione quello del grado attualmente rivestito dal personale militare interessato, a prescindere dal titolo di studio posseduto - ... - e dalle mansioni svolte"*.

Nella g.u. n. 155 del 5 luglio 2016 è stato da ultimo pubblicato il d.p.c.m. del 25 marzo 2016, recante *"Criteri e modalità di equiparazione fra i livelli di inquadramento del personale già appartenente al corpo militare e quelli previsti dal contratto collettivo relativo al personale civile con contratto a tempo determinato della associazione italiana della Croce Rossa"*.

Alcune significative criticità sono da registrare con riferimento all'assunzione di soggetti esterni ex art. 19, c. 6, del d. lgs. n. 165/2001, reclutati al fine di coprire posizioni dirigenziali. Al proposito, vale

la pena di rammentare che l'Amministrazione non ha sempre tenuto conto, nel conferire i relativi incarichi, della necessità che i soggetti chiamati dimostrino una specifica e attestata competenza (comprovata da titoli accademici di laurea e post-laurea) inerenti ai settori di assegnazione.

Vanno altresì, da ultimo, segnalate fattispecie, di particolare rilievo economico, che hanno avuto luogo con riferimento al settore del personale:

- stabilizzazione di personale a tempo determinato;
- adempimenti connessi all'attuazione del d.lgs. n. 178/2012.

Anche nel 2015, la CRI è stata convenuta in giudizio da alcuni dipendenti, assunti con contratto a tempo determinato, che hanno affermato il diritto alla stabilizzazione del proprio rapporto di lavoro, con inserimento nei ruoli della CRI.

In tale contesto, dando esecuzione a provvedimenti giurisdizionali, la CRI ha avviato (acquisiti i pareri del Ministero della salute, del Dipartimento della funzione pubblica e della Ragioneria generale dello Stato) procedure di assunzione a tempo indeterminato del personale in possesso dei requisiti previsti dalle norme in materia di "stabilizzazione" (l. n. 296/2006 e l. n. 244/2007).

Alla data del 31 dicembre 2015 risultano quindi "stabilizzati" e in servizio n. 369 unità.

L'Amministrazione ha già programmato, con o.p. del 31 dicembre 2015, n. 311, la stabilizzazione di ulteriori n. 240 risorse umane nel corso dell'anno 2016.

Il processo di stabilizzazione posto in essere dalla CRI, oltre ad incidere sugli aspetti relativi a situazioni di eccedenza/esubero, ha avuto un forte impatto finanziario sul bilancio dell'ente, con un aumento degli oneri connessi al personale.

Posto che il contributo statale ha subito nel corso degli anni una notevole riduzione, la CRI ha ripetutamente rappresentato l'impossibilità di sostenere autonomamente l'aggravio di spesa legato all'esecuzione di provvedimenti giudiziari connessi a precedenti gestioni inoltrando numerose richieste di attivazione delle procedure di cui all'art. 61 del d.lgs. n. 165/2001<sup>4</sup>.

Anche al personale CRI è stata data la possibilità di accedere agli strumenti previsti per il personale delle province per la mobilità verso altri enti; presupposto per la mobilità è la permanenza in servizio

---

<sup>4</sup> Nel quadro generale delle procedure di ricollocazione del personale (in applicazione del d.lgs. 178/2012), la l. n. 11/2015, nel convertire in legge con modificazioni il d.l. n. 192/2014, c.d. "decreto mille proroghe", ha inserito, all'art. 7 dello stesso, il comma 2-bis: "Le disposizioni dei commi 425, 426, 427, 428 e 429 dell'articolo 1 della legge 23 dicembre 2014, n. 190, si applicano anche nei confronti del personale di cui all'articolo 6 del decreto legislativo 28 settembre 2012, n. 178, come da ultimo modificato dal presente articolo".



di detto personale sino al 31 dicembre 2016 (come previsto dal combinato disposto dei cc. 427 e 428 della l. n. 190/2014)<sup>5</sup>.

Ai fini dell'accesso alle procedure previste dell' art. 7, c. 2-bis, del citato d.lgs.178/2012, il Dipartimento della funzione pubblica ha chiesto di inserire nel portale predisposto dal Dipartimento medesimo tutto il personale CRI (unica eccezione, come previsto dall'art. 8, c. 2 del d.lgs. n. 178/2012, riguarda il personale funzionale alle attività propedeutiche alla gestione liquidatoria dell'Ente strumentale individuato dal Presidente nazionale con l'ordinanza del 7 marzo 2016, n. 1 e quantificato in questa prima fase in n. 169 unità di personale, esclusi i dirigenti, con previsione di un successivo aggiornamento del provvedimento a seguito dell'adozione dello Statuto dell'Ente strumentale e del conseguente Regolamento di funzionamento e organizzazione).

Secondo le previsioni dell'art. 3, c. 4 del predetto d.lgs. n. 178/2012, è stato costituito un gruppo di lavoro che, stante il carattere dinamico e progressivo delle disposizioni del d.lgs. n. 178/2012, ha elaborato un'ipotesi di fabbisogno del personale in tre fasi:

- a seguito della privatizzazione dei Comitati locali e provinciali CRI (art. 1-bis d.lgs. n. 178/2012);
- dopo la costituzione dell'Ente strumentale;
- ai fini di accompagnare l'Ente alla sua fase finale sino al 31 dicembre 2017, come previsto ai sensi dell'art. 8, c. 2 del d.lgs. n.178/212.

Le modalità di utilizzo provvisorio del personale dell'Ente sono state, poi, approvate ai sensi dell'art. 3, c. 4 del d.lgs. n. 178/2012 con o.p. del 31 dicembre 2015, n. 312.

In riferimento alle possibilità di impiego di personale CRI in attività necessarie all'Associazione, in progetti di interesse pubblico di cui all'art. 1, c. 4 del d.lgs. n. 178/2012, nonché in attività presso altre pubbliche amministrazioni, il Presidente nazionale, con ordinanza del 31 dicembre 2015, n. 313 ha affidato al Dipartimento ASSOEV (Attività Socio Sanitarie e delle Operazioni in Emergenza e Volontariato) il delicato e complesso incarico di garantire la "filiera di comando" tra Ente e Associazione ed il coordinamento dei citati progetti.

Da ultimo, è da evidenziare la problematica relativa alla possibilità di recupero del debito (pari a 18.388 mila euro) relativo al TFR/TFS di pertinenza di alcuni Comitati territoriali (il Comitato

---

<sup>5</sup> Interventi correttivi del costo del personale.

regionale Lazio, da solo, è debitore di € 2.377.515,00), in atto oggetto di anticipazione da parte del Comitato centrale.

Si segnala, altresì, la problematica del recupero dei trattamenti economici dei dipendenti del Comitato centrale (che ha anticipato le erogazioni stipendiali) comandati presso i Comitati locali, cui spetta l'onere economico (in questo quadro, devono essere altresì recuperate dal Comitato centrale le spese anticipate per assicurazioni, ambulanze, utenze telefoniche, luce, gas).

Nella seguente tabella sono riportati i dati relativi alla spesa per il personale nel 2015, posti a raffronto con quelli dell'esercizio precedente.

Tabella 6 -- Spesa personale

CAPITOLI	DENOMINAZIONE	impegnato 2014	impegnato 2015	differenza 2015-2014
10	Stipendi ed altri assegni fissi al personale civile di ruolo	30.141.581,52	31.875.605,28	1.734.023,76
12	Stipendi ed altri assegni fissi al personale militare in servizio continuativo	31.289.028,83	31.912.499,63	623.470,80
13	Stipendi ed altri assegni fissi al personale militare in servizio temporaneo	5.869.333,18	5.111.467,21	-757.865,97
14	Compensi per lavoro straordinario, maggiorazioni per turni al personale civile di ruolo	830.316,10	722.014,00	-108.302,10
16	Compensi per lavoro straordinario, maggiorazioni per turni al personale militare in servizio continuativo	1.400.000,00	1.100.000,00	-300.000,00
17	Compensi per lavoro straordinario, maggiorazioni per turni al personale militare in servizio temporaneo	456.600,00	334.218,36	-122.381,64
18	Competenze accessorie personale con la qualifica di capo dipartimento e/o dirigente-collaboratori di cui al d.lgs. 165/01.	550.199,00	550.199,00	0,00
19	Competenze accessorie personale dirigente	994.099,07	994.099,07	0,00
20	Trattamento accessorio personale civile del Comparto	11.415.204,67	8.390.543,67	-3.024.661,00
21	Compensi incentivanti la produttività medici	2.957.643,57	2.957.643,57	0,00
22	Compensi incentivanti la produttività professionisti	758.132,99	758.132,99	0,00
23	Indennità di rischio	290.000,00	290.000,00	0,00
24	Oneri previdenziali ed assistenziali del personale civile di ruolo	14.313.037,70	14.452.064,38	139.026,68
25	Oneri previdenziali ed assistenziali del personale civile non di ruolo	4.100,89	0,00	-4.100,89
26	Oneri previdenziali ed assistenziali del personale militare in servizio continuativo	7.923.057,77	8.482.593,08	559.535,31
27	Oneri previdenziali ed assistenziali del personale militare in servizio temporaneo	1.642.329,35	1.463.481,84	-178.847,51

29	Spese per missioni all'interno al personale civile	33.993,48	27.454,45	-6.539,03
30	Spese per missioni all'estero al personale civile	37.147,03	40.896,78	3.749,75
31	Spese per missioni all'interno al personale militare	257.062,38	171.267,84	-85.794,54
32	Spese per missioni all'estero al personale militare	12.809,00	54.630,00	41.821,00
33	Spese per trasferimenti personale civile e militare	86.014,40	10.000,00	-76.014,40
34	Prestiti ai dipendenti	100.000,00	98.217,03	-1.782,97
36	Borse di studio ai figli dei dipendenti CRI	161.990,00	100.000,00	-61.990,00
37	Buoni pasto e servizio mensa	719.400,00	662.770,00	-56.630,00
38	Gettoni di presenza al personale	0,00	0,00	0,00
39	Formazione e aggiornamento del personale	477.139,25	241.134,00	-236.005,25
41	Equo indennizzo al personale civile della C.R.I. per la perdita dell'integrità fisica subita per infermità contratta per cause di servizio (art.32 D.P.R. nr. 411 del 26/5/1976)	10.000,00	10.000,00	0,00
43	Indennità fine servizio personale non di ruolo	500.000,00	7.839.446,29	7.339.446,29
58	Rimborso spese personale civile comandato proveniente da altre Amministrazioni	607.733,42	499.500,00	-108.233,42
60	Maggiorazioni turni personale civile	5.819.683,90	5.927.986,00	108.302,10
	<b>TOTALE GENERALE</b>	<b>119.657.637,50</b>	<b>126.077.864,47</b>	<b>5.420.226,97</b>

Come rilevasi dai dati esposti nel 2015 la spesa per il personale ammonta a 126.077.864 euro, con un incremento di 5.420.226 euro rispetto ai valori registrati nel 2014 (119.657.637,50 euro).

In particolare, le spese per il personale civile ammontano a 76.492.498,64 euro.

Tra le variazioni più significative si segnala l'aumento della voce "indennità di fine servizio personale di ruolo" per 7.839.446,29<sup>6</sup>

Le spese per il personale militare ammontano a 49.585.365,83 euro.

---

<sup>6</sup> capitolo 43 "indennità di fine servizio personale di ruolo": € 7.839.446,29; la maggiore spesa del 2015 rispetto al 2014 (€ 500.000,00) su detto capitolo è motivata dal fatto che, a valere dall'anno 2015, l'Amministrazione ha deciso di anticipare e liquidare per il tramite del Comitato centrale le indennità di fine servizio relative al personale a tempo determinato, richiedendo successivamente all'avvenuta liquidazione il rimborso alle Unità periferiche (presso le quali ha prestato servizio il personale liquidato). Pertanto nel corso dell'anno è stato quantificato dal Servizio TEGP (trattamento economico e gestione del personale) l'importo necessario per provvedere alla liquidazione di tutte le indennità da pagare entro l'anno 2015 ed è stata fatta la relativa variazione di bilancio in uscita sul capitolo 43 prevedendo lo stesso importo in entrata sul cap. 81.

## 4. IL CONTENZIOSO

Il contenzioso dell'Ente riguarda essenzialmente:

- 1) il contenzioso generale;
- 2) il contenzioso del lavoro (civile e militare).

Nel 2015 sono stati istituiti, nell'ambito del Servizio legale:

- un ufficio preposto all'istruttoria dei decreti ingiuntivi, precetti e pignoramenti;<sup>7</sup>
- un ufficio preposto al recupero crediti.

Nel 2015 sono stati presentati i seguenti nuovi ricorsi nei quali l'Amministrazione è stata convenuta in giudizio, da ricondurre a:

1. contenzioso militare (n. 50);
2. contenzioso generale (n. 50);
3. contenzioso civile (n. 244).

Occorre segnalare, riguardo al contenzioso lavoristico, che la maggior parte degli atti di introduzione dei relativi giudizi sono ricorsi collettivi (per il contenzioso militare a fronte di 50 ricorsi sono interessati 637 dipendenti).

Le soprariferite cause vanno ad aggiungersi al contenzioso già in essere:

1. contenzioso militare: n. 324 giudizi pendenti;
2. contenzioso generale: n. 50 giudizi pendenti (la rilevazione riguarda solo 2014 e 2015);
3. contenzioso civile: n. 513 giudizi pendenti.

---

<sup>7</sup> Si ricorda che in materia il decreto legislativo 28 settembre 2012, n. 178 (decreto di riordino della CRI) ha introdotto un'importante novità in materia di azioni esecutive, apportando una modifica all'articolo 4, comma 2, del Decreto di Riordino aggiungendo il seguente periodo: «Fino alla conclusione delle procedure di cui al presente comma non possono essere intraprese o proseguite azioni esecutive, atti di sequestro o di pignoramento presso il conto di tesoreria della CRI o dell'Ente ovvero presso terzi, per la riscossione coattiva di somme liquidate ai sensi della normativa vigente in materia. Tutti gli atti esecutivi sono nulli».

#### 4.1 Il contenzioso del personale civile

Nel 2015 si è continuato a registrare un contenzioso seriale in materia di lavoro inerente a:

1. rivendicazione della c.d. stabilizzazione da parte del personale precario;
2. la rivendicazione del compenso incentivante la produttività da parte del medesimo personale;
3. la rivendicazione della restituzione della cd. Illegittima trattenuta sui fondi del trattamento accessorio relativo agli anni 2005-2010 da parte del personale di ruolo.

Nell'ottobre 2015 si è registrata la prima pronuncia della Corte di Cassazione in materia di compenso incentivante la produttività.

Negli anni risalenti è stato assunto un gran numero di lavoratori "precari" per le esigenze delle convenzioni, senza che l'Ente si sia curato né dell'equilibrio finanziario (criterio dell'invarianza finanziaria) delle convenzioni (talune in manifesta perdita), né dei costi del personale (tanto in termini di trattamento economico che di oneri riflessi), né del possibile contenzioso che sarebbe derivato dalle rivendicazioni di tali dipendenti.

L'assunzione di tali dipendenti è risultata, a livello locale, particolarmente difficoltosa, non essendo neppure chiaro se i lavoratori fossero da qualificare pubblici o privati.

La CRI aveva riservato il compenso incentivante esclusivamente al personale a tempo indeterminato, in quanto l'impiego temporaneo di tali unità era stato considerato non valutabile ai fini della corresponsione del detto compenso incentivante.

Con sentenza n. 24835/2015 la Corte di Cassazione (Sez. lavoro) ha testualmente affermato che: "...la negazione della spettanza del compenso incentivante anche ai dipendenti della croce rossa italiana a tempo determinato, per giunta in virtù di contratti ripetutamente prorogati come incontestato tra le parti, si pone in contrasto con il principio di non discriminazione, alla luce della disciplina contrattuale collettiva in materia ...".

Nel 2015 si è inoltre registrato un incremento dei ricorsi avverso provvedimenti disciplinari, da ricollegare, in particolare, all'attività di controlli sul doppio lavoro; in questo quadro sono stati disposti licenziamenti per violazione dell'obbligo di esclusività della prestazione del pubblico dipendente.

Si conferma anche per l'anno 2015 il contenzioso legato alla rivendicazione delle mansioni superiori da parte di autisti soccorritori e/o di collaboratori amministrativi delle unità territoriali: in tale ambito si registrano n. 52 ricorsi da parte di 54 lavoratori.

Va segnalato, altresì, l'andamento del contenzioso relativo alla rivendicazione della restituzione della trattenuta sui fondi del trattamento accessorio relativo agli anni 2005-2010 da parte del personale di ruolo (secondo una relazione dell'Ispettorato di Finanza l'Ente aveva corrisposto, a titolo di compenso incentivante, somme in eccesso per gli anni 2002, 2003 e 2004, in assenza della certificazione del Collegio dei Revisori e dell'approvazione dei Ministeri vigilanti; alla stregua delle risultanze ispettive, il Ministero dell'economia e delle finanze aveva imposto alla CRI di *“formulare un piano di rientro da realizzare nell'arco temporale più breve possibile ai fini del recupero delle somme illegittimamente corrisposte”*).

A fronte del piano di recupero per € 5.154.216,87 sono state introdotte le azioni giudiziarie dei dipendenti per la restituzione delle somme trattenute; in questo quadro, la Corte di Cassazione ha dichiarato la piena legittimità del reintegro da parte della CRI con riferimento ai fondi 2006-2010 (non sui fondi 2005).



## 4.2 Il contenzioso militare

Il contenzioso è frequentemente da collegare alle azioni intraprese da CRI. A seguito di un'ispezione disposta dal Ministero dell'economia e finanze nel 2008, la CRI ha intrapreso, al fine di porre rimedio alle criticità osservate dall'Ispettorato, azioni in materia di:

- 1) recupero delle somme percepite a titolo di indebito oggettivo a seguito dell'errato inquadramento economico di alcuni ufficiali del Corpo, causato dall'erronea applicazione della l. n. 250/2001, cd. "omogeneizzazione" (che ha portato al loro illegittimo avanzamento di grado per l'inesatta applicazione dell'art. 78, lett. b) r.d. n. 484/1936);
- 2) recupero dell'importo, percepito in eccesso rispetto al dovuto, dei buoni-pasto;
- 3) mancato pagamento di arretrati contrattuali e di grado;
- 4) richiami in servizio e congedi del personale militare;
- 5) ricostruzione della carriera del personale militare di assistenza (sottufficiali) a cui si sta procedendo a seguito dell'applicazione dell'O.C. n. 394 del 22 agosto 2012 (provvedimento, quest'ultimo, che ha annullato la precedente O.C. n. 470 del 17 marzo 2003 con la quale il Vice Commissario *pro-tempore* della CRI dava "esecuzione, in via straordinaria, alle promozioni del personale militare di Assistenza in servizio continuativo giudicato idoneo al grado superiore e non promosso relative ai Q.A. 1994 - 1995").

Anche nel 2015 si sono registrati ricorsi di appartenenti al Corpo militare aventi ad oggetto disposizioni contenute nel decreto legislativo n. 178/2012, di riordino della CRI (impugnazione dei criteri per la mobilità del personale previsti dal d.m. 14 settembre 2015 del Ministero per la semplificazione e la pubblica amministrazione).

### 4.3 Il contenzioso generale

Nell'ambito del contenzioso generale le fattispecie maggiormente ricorrenti sono:

- 1) ricorsi presentati al Giudice amministrativo o ordinario per l'impugnazione di atti/provvedimenti adottati dall'Associazione, ritenuti lesivi di diritti soggettivi e/o interessi legittimi;
- 2) cause intentate dinanzi al Giudice ordinario da soggetti che lamentano il mancato pagamento del corrispettivo pattuito a fronte di prestazioni regolarmente effettuate (forniture di beni e/o servizi - canoni di locazione immobiliare - prestazioni professionali, etc.);
- 3) sinistri - soprattutto automobilistici - che hanno causato danni materiali e/o lesioni personali a terzi;
- 4) cause intentate da soggetti che hanno impugnato dinanzi al Giudice ordinario testamenti o legati attraverso i quali il *de cuius* ha disposto di devolvere all'Associazione beni e/o somme di denaro.

Gli aspetti del contenzioso con la Società Siciliana Servizi Emergenze (SISE) sono già stati illustrati nella relazione del precedente esercizio cui si fa rinvio.

#### 4.3.1 Il Contenzioso contabile

Risaltano nel 2015 le seguenti sentenze, relative a:

- contratti conclusi con le società di fornitura informatica. Con la sentenza n. 491/2014 la Sez. III d'Appello della Corte dei conti ha parzialmente confermato il giudizio di primo grado e condanna i convenuti al pagamento dell'importo complessivo di euro 1.800.000,00. In esecuzione di tale sentenza, oltre agli adempimenti di prassi (notifica del titolo e diffida e messa in mora ai fini dell'interruzione dei termini di prescrizione) si è provveduto all'iscrizione di ipoteche sugli immobili di proprietà dei condannati atteso l'ingente valore del credito;
- Inadeguata copertura finanziaria della convenzione stipulata dal Comitato provinciale di Latina - con Ares 118 e mancato versamento dei contributi previdenziali. Con sentenza n. 515/2015 la Sez. giur. Lazio della Corte dei conti ha condannato 4 amministratori a risarcire a CRI oltre sei milioni di euro. Anche per tale sentenza sono in corso gli adempimenti previsti dal d.p.r. 24 giugno 1998 n.260.

## 5. L'ATTIVITÀ ISTITUZIONALE

Il volontariato costituisce l'elemento essenziale nell'ambito dell'attività della CRI, consentendo di garantire una presenza nelle situazioni di pronta assistenza sanitaria e di supporto alle esigenze di soccorso e educative nel campo sanitario ed assistenziale.

La Federazione Internazionale di Croce Rossa (FICR) ha dettato, con il documento "La Strategia 2020", gli obiettivi che tutte le Associazioni nazionali sono chiamate a realizzare. Nel corso dell'anno 2015 la CRI ha quindi continuato a svolgere le proprie attività in base ai sei obiettivi strategici che identificano le priorità umanitarie dell'Associazione, oltre agli obblighi già previsti dalle Convenzioni di Ginevra del 1949 e dei relativi Protocolli aggiuntivi.

In linea con le predette strategie del Movimento internazionale di Croce Rossa e con gli impegni assunti nella XXXI Conferenza internazionale di Ginevra del 2011 - ratificata dai rappresentanti del Governo italiano - l'Ufficio preposto alla diffusione del Diritto Internazionale Umanitario (D.I.U.) ha svolto le seguenti attività:

- oltre 160 giornate e seminari informativi, per un totale di circa 5.600 frequentatori;
- 12 Corsi DIU per Operatori internazionali, per un totale di circa 480 frequentatori;
- 8 Corsi per Consiglieri qualificati DIU, per un totale di circa 245 ufficiali FFAA e 40 civili;
- 13 *Raid Cross*, per un totale di circa 400 ragazzi delle scuole medie superiori partecipanti.

Inoltre sono stati formati: n. 37 Istruttori DIU; n. 26 Istruttori IDL; n. 184 Operatori *Raid Cross*; n. 36 Cooperatori Internazionali ed infine n. 42 CISCRI.

### 5.1 Le attività socio-sanitarie

**Servizi di assistenza aeroportuale.** L'Amministrazione svolge il servizio di pronto soccorso presso gli aeroporti con n. 6 postazioni, nell'ambito di una convenzione stipulata con il Ministero della salute. Per l'anno 2015 è stata prevista una spesa complessiva di € 3.128.000,00 (con misure contributive ministeriali pari a € 1.122.000,00 per le spese di personale).

Di seguito sono esposte le principali attività svolte da CRI nell'ambito socio-sanitario e assistenziale.

**Salute** Sono stati risolti n. 363 corsi di primo soccorso alla popolazione, n. 1362 corsi salvavita tra sanitari e "laici", n. 425 corsi di trasporto sanitario e soccorso in ambulanza per soccorritori, n. 214

presenze di truccatori e simulatori ad eventi, n. 249.504 persone assistite, n. 523486 ore annue di servizio in ambulanza, n. 1283 lezioni informative di manovre salvavita, n. 805 corsi di formazione manovre salvavita.

**Sociale** Sono state trattate n. 3.396.786 richieste d'aiuto, n. 578.317 le persone aiutate (prevalentemente con riferimento agli aiuti materiali, al segretariato sociale e all'assistenza sociale).

Nel corso del 2015 è stato istituito un Gruppo nazionale di lavoro per le iniziative rivolte alle persone senza dimora al fine di coordinare le attività, predisporre l'aggiornamento delle "linee guida" e del percorso formativo dei volontari impegnati. Il Gruppo nazionale, composto da un coordinatore e da n. 17 volontari individuati dai Comitati di tutto il territorio nazionale, ha favorito il coordinamento degli interventi svolti principalmente tramite le "unità di strada", il servizio mobile che consente di avvicinare, nei luoghi da loro frequentati, determinate tipologie di persone a rischio, offrendo loro una gamma di interventi (in particolare a chi non sa esprimere una richiesta di aiuto o non è consapevole del bisogno). Nel 2015, n. 77 comitati della CRI hanno garantito l'assistenza per n. 2.300 persone e l'erogazione di n. 190.000 prestazioni, mediante il coinvolgimento di n. 1.657 volontari.

**Emergenze** L'attività in emergenza è svolta attraverso n. 6 unità operative (di cui n. 5 centri d'intervento C.I.E. Centro – Roma/Nord-Est – Verona/ Sud - Tito Scalo/Isole - Campofelice di Roccella/Nord – Ovest – Settimo Torinese) e un magazzino centrale con sede a Roma. La Sala operativa nazionale (S.O.N.) è coinvolta in primo piano nell'ambito del nuovo sistema DPC di allertamento maremoto, nonché per: l'attività di informazione alla popolazione sul rischio sismico; l'attività di coordinamento all'assistenza migranti; il coordinamento emergenze umanitarie internazionali; il monitoraggio delle attività di soccorso per le emergenza maltempo; l'attività di coordinamento NOIE (Nuclei operativi integrativi per l'emergenza) garantendo il supporto operativo nelle situazione di emergenza nazionale. La S.O.N. è anche parte integrante della collaborazione tra la CRI e il Dipartimento della protezione civile (relativamente alla presenza di operatori in Sala Italia): la CRI infatti partecipa con una propria postazione alla Sala Situazione Italia. Nel 2015 sono stati impiegati n. 34.518 operatori, n. 8.245 mezzi; è stato offerto aiuto a n. 416.009 persone (i dati indicati comprendono non solo gli interventi in emergenza ma anche gli eventi nazionali).

## 5.2 I giovani della CRI

La CRI ha una rilevante tradizione di attività nel settore delle azioni a favore dei più giovani. Nel 2015, per quanto riguarda le iniziative volte a tutelare e proteggere la salute e la vita, i volontari hanno raggiunto: n. 103.902 contatti per l'educazione alla sessualità e prevenzione delle malattie sessualmente trasmissibili; n. 38.149 contatti per l'educazione alla sicurezza stradale (n. 8.209 etilometri utilizzati); n. 17.831 contatti per l'educazione alimentare e prevenzione delle patologie non trasmissibili; n. 2.368 contatti per le attività nelle scuole in collaborazione con il Miur; n. 25.071 contatti per la riduzione dei rischi da disastro e cambiamenti climatici; n. 2000 contatti per la prevenzione delle dipendenze ed infine n. 42 partecipanti nell'ambito dei tre eventi "Youth on the run".

## 5.3 Cooperazione e sviluppo

Per i compiti fissati nelle Convenzioni di Ginevra del 1949, negli Statuti della Federazione Internazionale della Croce Rossa e del Movimento Internazionale della Croce Rossa e nella Strategia 2020, l'Amministrazione ha continuato nel 2015 nello svolgimento dell'attività di cooperazione, soccorso e sviluppo all'estero: in particolare in Africa, con progetti per la ristrutturazione e la gestione di ospedali (Eritrea/Repubblica democratica del Congo); l'ampliamento di un centro di riabilitazione (Botswana), l'emergenza Ebola (Sierra Leone, Guinea, Liberia e Nigeria), l'assistenza ad orfani e bambini vittime dell'HIV (Malawi), l'invio di ambulanze e sostegno per la formazione sanitaria e il primo soccorso (Senegal); il programma post emergenziale in Kenya per la riabilitazione del Centro nutrizionale di Kailor; il sostegno alla consorella del Madagascar per i programmi di prevenzione dei tumori femminili e per la formazione e sensibilizzazione dei volontari della CRM del distretto di Nosy Be su tematiche di sicurezza in mare. In Gambia la CRI ha operato per il programma inerente la costituzione di un sistema di risposta all'emergenza sanitaria nell'area della Greater Banjul e, infine, in Ruanda nelle regioni di Kirimbi e Gihombo, per la realizzazione di "villaggi modello". Nel continente americano l'ente ha proseguito con i progetti: in Honduras già avviati (prevenzione della violenza urbana giovanile/preparazione e risposta alle emergenze e ai disastri/formazione del volontariato honduregno nel salvataggio in acqua); in Nicaragua (prevenzione dei disastri, miglioramento delle condizioni strutturali di scuole pubbliche, distribuzione dell'acqua), nel Salvador (cultura della non violenza e della pace della popolazione giovanile/riabilitazione di spazi pubblici utilizzati come discariche/dotazione di un mezzo di soccorso e interventi strutturali di ambienti da destinare ad attività sportive e culturali). E' proseguito il supporto alla consorella brasiliana, afflitta da una grave situazione debitoria verso privati con

numerose cause civili in corso e l'omissione del versamento dei contributi statutarî alla Federazione. In altri paesi dell'America Latina la CRI ha sostenuto progetti per la prevenzione di incidenti stradali dovuti a consumo eccessivo di alcoolici, per la diffusione delle tecniche di primo soccorso e per corsi sull'emergenza nelle strutture scolastiche / miglioramento della salute / campagna preventiva contro la violenza nelle scuole / promozione della donazione del sangue e piastrine/prevenzione HIV (Bolivia Ecuador, Grenada, Perù,).

Per l'isola di Haiti, colpita da eventi sismici, sono proseguite le attività per il miglioramento della resilienza della popolazione attraverso la formazione su metodi di agricoltura familiare, produzione alimentare attraverso la coltivazione di piccoli orti, formazione comunitaria e familiare per la prevenzione del colera, promozione di attività sociali per integrare le comunità neo costitutesi grazie alla costruzione dei nuovi villaggi con fondi raccolti per il terremoto. Per le attività in Asia Orientale, è proseguito il progetto in Vietnam che prevede l'assistenza economica per affrontare le spese di ricovero ospedaliero per i bambini cardiopatici che necessitano di interventi cardiocirurgici, a Timor Est e in Indonesia la CRI ha sostenuto un progetto di rafforzamento della capacità comunitaria di far fronte ai disastri, in Thailandia è stato avviato un intervento per incrementare il livello di attenzione su HIV/AIDS su popolazione a rischio, in particolar modo la popolazione omosessuale o transgender, nelle Isole di Vanuatu si è supportata la consorella per far fronte al cataclisma che ha visto l'arcipelago devastato da un Ciclone tropicale "PAM" di forza 5. Per quanto riguarda le Maldive, in accordo con la MLR Maldiviana è stato realizzato uno studio di fattibilità finalizzato alla costruzione dell'attività di National Water Rescue (Safety) Service nell'arcipelago.

Le attività svolte in Europa e in Asia centrale riguardano:

- assistenza domiciliare socio-sanitaria ad anziani e fasce vulnerabili della popolazione (Macedonia, Montenegro, Bulgaria);
- promozione dei diritti degli anziani e *active ageing* (Bosnia-Herzegovina, Montenegro);
- promozione di diritti ed inclusione sociale delle donne (Kyrgyzstan);
- assistenza e inclusione sociale delle comunità Rom (Bosnia-Herzegovina, Montenegro);
- preparazione ai disastri e riduzione del rischio (Bielorussia, Ucraina, Bosnia-Herzegovina, Kosovo, Tajikistan, Turkmenistan);
- rafforzamento istituzionale e sviluppo organizzativo delle associazioni nazionali partner e ricostruzione della sede storica (Bosnia-Herzegovina)

- prevenzione del virus HIV/Aids e riduzione del danno (Armenia, Bielorussia, Georgia, Ucraina, Rete europea contro l'Aids (ERNA) e la "Partnership on drug abuse").

Gli interventi della CRI in Bielorussia sono stati rivolti alla preparazione ai disastri e alla capacità di risposta alle emergenze, focalizzando l'attenzione in particolare sulla pianificazione delle operazioni in caso di disastro. La CRI è impegnata a rafforzare le capacità operative e logistiche della Mezzaluna Rossa del Tajikistan nella risposta ai disastri e per altro progetto rivolto a incrementare lo sviluppo della *leadership* giovanile e dei programmi di attività specificamente rivolti a giovani e ragazzi, affinché possano essere parte attiva e promuovere cambiamenti positivi all'interno delle comunità di appartenenza.

Le attività svolte in Medio Oriente riguardano:

In Palestina:

- Il PSP (programma psicosociale palestinese), progetto in Consorzio con la Croce Rossa danese, islandese e palestinese. Il programma ha come *target* principale i volontari e il personale della PRCS (Mezzaluna Rossa palestinese), le loro famiglie, i beneficiari dei servizi della PRCS (ospedali, kindergarden, centri di riabilitazione). Durante l'anno 2015 è iniziata la ristrutturazione del "stress Management Center" situato a Gaza, nella provincia di Khan Younis, che verrà inaugurato nel corso del 2016;
- Supporto PRCS Ospedale di Hebron. Obiettivi del progetto:
  1. migliorare le condizioni di salute dei bambini e delle donne palestinesi;
  2. diminuire la mortalità dei bambini da 1 a 16 nel distretto di Hebron;
  3. fornire servizi medici complementari;
  4. ridurre il bisogno di dover indirizzare i pazienti ad altri ospedali, in Israele o nella WB;
  5. ridurre i costi della diagnostica e delle terapie
- Supporto di *emergency medical service* a PRCS (CRI si affianca al servizio EMS della Mezzaluna Palestinese ).

In Giordania è stato creato un Consorzio con la Croce Rossa danese per poter implementare progetti di PSP nella Regionale MENA.

In Libano è creato un Consorzio con la Croce Rossa danese per poter implementare progetti di PSP nella Regionale MENA.



In Iraq ci sono attualmente n. 853 famiglie (circa 3.000 persone) nel Arbat Camp (Suleimania Governorato), di cui n. 450 sono bambini di età compresa tra 6-12 anni, molti dei quali sono in grado di beneficiare delle attività psico-sociali attuate nel programma. Gli interventi sono stati implementati nella regione di Dohuk e Suleymania (Kurdistan) dai volontari e personale IRC coordinati da uno psicologo iracheno e dal delegato del Consorzio, staff della CR Danese. Nell'ambito del Progetto di Winterizzazione, la CRI ha supportato la Mezzaluna Irachena per l'acquisto, stoccaggio e distribuzione di coperte da distribuire tra la popolazione irachena e i rifugiati siriani nei campi.

In Siria vanno ricordati:

- Primary Health Care Clinic; la CRI ha supportato la Mezzaluna Siriana per la creazione di un nuovo centro medico nella località di Sahnaia, nella Rural Damasco, al fine di fornire servizio sanitario primario alla popolazione della suddetta città, così come alla popolazione delle zone limitrofe, per un numero totale di beneficiari attesi di circa n. 400.000 persone;
- SYRIA; Progetto di assistenza umanitaria alla popolazione Siriana colpita dal conflitto: la CRI ha supportato la Mezzaluna Rossa Siriana nelle attività di assistenza alla popolazione siriana colpita dal conflitto, ed in particolare nel programma di distribuzione di pacchi alimentari e kits igienici alle famiglie di Adra'a, nella regione di Rural Damasco, al fine di mantenere i minimi standard nutrizionali e igienici. Ha inoltre provveduto all'acquisto e alla distribuzione di n. 9.600 kits igienici e n. 9.600 kits alimentari.

#### **5.4 I due Corpi Ausiliari delle Forze Armate: il Corpo Militare e il Corpo delle Infermiere Volontarie.**

Le Infermiere volontarie (II.VV.) della CRI intervengono in tempo di guerra e di pace: presenti in ogni settore in cui sia richiesto il loro intervento, fanno parte di diritto del personale mobilitabile della Protezione Civile e delle FF.AA. Può accedere al Corpo soltanto il personale femminile, dopo aver superato un apposito corso di formazione (stabilito dalla disciplina del corso di studi delle Infermiere volontarie della CRI, approvato con decreto interministeriale del 9 novembre 2010). Complessivamente nel 2015 sono state impiegate n. 16.050 II.VV., pari a n. 146.972 ore e a n. 12.248 giornate (1 giornata equivale a 12h) per le seguenti tipologie di servizi: addestramento-corsi e

convegni; assistenza sanitaria ed impieghi operativi; ordigni bellici; cerimonie e rappresentanze. Nello specifico, per le attività svolte in sinergia con la CRI, sono state impiegate n. 10.672 II.VV.

Il Corpo militare è composto di un contingente di personale in servizio e di personale in congedo, arruolato su base volontaria e altamente specializzato: medici, psicologi, chimici-farmacisti, commissari, contabili, infermieri e soccorritori, che operano in tempo di guerra e/o di gravi emergenze in tempo di pace. È organizzato territorialmente in un Ispettorato nazionale, in Uffici arruolamento e addestramento istituiti presso ogni Comitato regionale, in Nuclei addestramento e attività promozionale a livello locale, in basi operative e centri polifunzionali. Sono circa 17.000 i militari iscritti nei vari ruoli presso i Centri di mobilitazione; n. 12.070 i militari impiegati in attività di addestramento e formazione, operative, di rappresentanza e di gestione delle risorse; n. 3.316 le attività che il Corpo militare volontario della CRI ha prevalentemente svolto in favore delle Forze Armate e dei Corpi armati dello Stato.

## **5.5 La raccolta fondi.**

L'Ente promuove la raccolta fondi a scopo benefico per assistere il disagio sociale di alcune fasce della popolazione particolarmente vulnerabili, e per fornire aiuto a molte famiglie bisognose.

Nell'anno 2015 sono state attivate le seguenti campagne di raccolta fondi/prodotti:

- emergenza Nepal; è stata effettuata in ambito emergenza la raccolta fondi per il terremoto in Nepal del 25 aprile 2015 con la quale è stato raggiunto l'importo di circa € 464.014,00. I fondi hanno contribuito a sostenere le attività di primo soccorso della Croce Rossa Nepalese all'indomani della grave tragedia che ha causato quasi 9.000 vittime;
- emergenza migranti; Croce Rossa si è prontamente attivata per avviare una raccolta fondi a sostegno di tutte le attività relative al soccorso e all'accoglienza dei migranti raccogliendo circa € 8.665,00; sono state avviate altresì delle raccolte di abiti e di prodotti alimentari/igienici attraverso aziende private in ambito nazionale ed internazionale;
- iniziative di raccolta fondi e di solidarietà promosse da CRI attraverso accordi con grandi imprese nazionali e internazionali ottenendo risultati di particolare rilievo.

## 6. LE CONVENZIONI DELLA CRI

Dal 2014/2015 non esistono più i riferimenti per la compilazione delle schede riferibili ai Comitati provinciali e locali ma solo i riferimenti per la compilazione delle schede riferibili ai Comitati regionali.

I Comitati regionali risultano subentrati nella gestione delle postazioni aeroportuali di primo soccorso (prima gestite operativamente dai Comitati provinciali competenti per territorio), in quanto la gestione di tali attività deriva da una convenzione stipulata dal Comitato centrale con il Ministero della salute e con le società aeroportuali concessionarie (per cui non appariva possibile alcun subentro da parte dei comitati provinciali in veste privata).

Oltre a ciò, nel 2014 e nel 2015, i Comitati regionali hanno stipulato alcune convenzioni che li hanno visto gestire autonomamente alcune attività (parzialmente rilevabili nella sezione SICON).

Sussistono forti perplessità in ordine alle relazioni, pervenute dalle strutture regionali, secondo cui nessuna convenzione sarebbe in disavanzo.

Nel 2015 le convenzioni sul territorio lombardo sono state svolte in autonomia dai Comitati privatizzati in APS nei confronti dei committenti originariamente in rapporto con il medesimo Comitato regionale che, nel 2014, fungeva da capofila per la rendicontazione delle spese alla azienda regionale AREU per il servizio del 118, (per la attività di supporto il Comitato regionale ha prestato talune attività in ordine alla trasmissione delle fatturazioni all'AREU, che, però, ha operato i pagamenti direttamente ai Comitati APS di riferimento per il territorio da essi presidiati).

Alla fine del 2015, considerato il subentro attuatosi *ex art. 3* del decreto n. 178/2012 anche da parte di tutti i Comitati regionali (gli ultimi ad assumere, unitamente al Comitato centrale, veste giuridica privatistica) è stato redatto un elenco sintetico delle convenzioni per le quali si era reso necessario il subentro.

Si evidenziano, per singole regioni, le convenzioni in essere nell'anno 2015 presso i Comitati regionali CRI (da questi ultimi stipulate e gestite operativamente):

- **Abruzzo:** si evidenzia un rapporto di servizio con l'ASL di Chieti per attività di formazione, per conto della medesima Asl, agli studenti di scienze infermieristiche presso i reparti ospedalieri con rimborso del costo del personale della CRI (infermieri di ruolo inseriti nella scuola infermieri della CRI Chieti) non integrale; sussiste un contratto di comodato d'uso

gratuito con la medesima ASL a favore della Cri regionale che funge da fattore di compensazione dello squilibrio nei rimborsi del personale della scuola infermieri della CRI che insegna agli studenti per conto della ASL (tali infermieri CRI sono in via di cessazione per pensionamento progressivo di tale personale entro il 2016, per cui è prossima l'estinzione del medesimo Accordo);

- **Calabria:** risultano in atto tre convenzioni aeroportuali stipulate dal Comitato Centrale, con Ministero della salute / Aeroporti di Crotone, con Ministero della Salute / Aeroporti di Reggio Calabria, nonché USMAF Catania distaccamento Reggio Calabria;
- **Campania:** risultano quattro convenzioni per il “Trasporto di emergenza neonatale”, con l’Azienda ospedaliera “Santobono Pausilipon di Napoli”, con scadenza al 31.12.2015;
- **Emilia Romagna:** risulta una convenzione con l’Agenzia regionale protezione civile, rinnovata anche nel 2015;
- **Lombardia:** risultano due convenzioni (con il Comune di Milano ed una con la Scuola superiore di protezione civile della regione, Eupolis, per attività formative, oltre una terza per “*svolgimento tirocinio infermiere volontarie*”, stipulata con IRCCS Ca Granda Ospedale Maggiore). Il medesimo Comitato ha dichiarato che sono stati stipulati accordi quadro con le ASL regionali (in luogo del subentro individuale da parte di ogni Comitato gestore per il proprio territorio) per cui le convenzioni da questi derivanti sono state sottoscritte direttamente dai Comitati privatizzati con il Comitato regionale;
- **Marche:** il Comitato ha dichiarato di essere subentrato nella convenzione per la gestione del presidio di soccorso aeroportuale, prima gestita dai Comitati provinciali, derivante da convenzione stipulata dal Comitato centrale con il Ministero della salute negli anni precedenti;
- **Molise:** risulta una convenzione di “*Attività donazione sangue*” con l’Azienda Sanitaria Molise, con scadenza al 31.7.2018;
- **Piemonte:** risultano due convenzioni per “*Servizi Socio Sanitari*” con la ASL CN1 e con l’Azienda Ospedaliera Città della Salute e della Scienza di Torino, con integrale rimborso spese;
- **Sicilia:** il Comitato regionale ha comunicato una convenzione con il Centro regionale Trapianti per il trasporto materiale sanitario con rimborso trimestrale a emissione fattura sui chilometri e soste effettuate dalla CRI, affidata fino al 2013 ai Comitati presenti sul territorio;

dal 2014 tale servizio viene svolto dai Comitati privatizzati in regime di accordo quadro fra CRI regionale e Comitati privatizzati. È in essere anche una seconda convenzione, per l'eccezione del servizio 118, in regime di accordo quadro con i Comitati privatizzati (i dati relativi sono inseriti nelle schede SICON);

In entrambi i casi, i Comitati privatizzati inviano le fatture al Comitato regionale che le trasmette, a sua volta, ai committenti regionali per il relativo pagamento. Viene trattenuta, stando a quanto affermato, una frazione del cinque per cento da parte del Comitato regionale per le spese generali della contabilità effettuata a favore dei Comitati privatizzati;

- **Toscana:** risultano due convenzioni, una con la regione Toscana per la prevenzione incendi boschivi ed una con la ASL 10 D di Firenze per attività riabilitative extra ospedaliere;
- **Trento:** risulta una convenzione con la Azienda Sanitaria Autonoma Provincia di Trento, dichiarata in attivo, coperta da fondi erogati a totale copertura degli acquisti effettuati per le attività;
- **Bolzano:** risultano due convenzioni: una con la Protezione Civile provinciale (dichiarata in attivo) coperta da fondi erogati a totale copertura degli acquisti effettuati per le attività; l'altra per i servizi in regime di 118 con l'ASL provinciale (anch'essa dichiarata in equilibrio). Nella Regione Trentino Alto Adige – Sud Tirolo, nel 2015 superando la discrasia dell'anno precedente sono stati istituiti i comitati locali provinciali;
- **Valle d'Aosta:** risultano tre convenzioni con la ASL per il trasporto nefropatici (dichiarata attiva), con Cervino S.p.A. per il soccorso piste da sci (dichiarata attiva), con il Comune di Saint Vincent per attività socio assistenziali di emergenza e protezione civile (dichiarata attiva) . Dalle schede nella sez. SICON risulta la convenzione servizio 118 con la ASL e un'ulteriore convenzione per il soccorso piste da sci con la società funivie di Courmayeur.

Nella Valle d'Aosta non esistono Comitati privatizzati, non esistendo anche prima della sopravvenienza dell'art. 1 bis, Comitati provinciali o locali;

- **Veneto:** risulta una convenzione con la Prefettura di Venezia per l'accoglimento provvisorio di migranti, richiedenti asilo o rifugiati, prima del passaggio nei CARA governativi o in struttura SPRAR; risulta altresì una convenzione con il Comune di Jesolo, effettuata concedendo al Comune una porzione di spiaggia di proprietà della CRI tramite la gestione alla società partecipata Jesolo Turismo SPA, la quale darà a titolo di contributo e rimborso spese la cifra di € 20.000 alla CRI.

Non è noto all'Amministrazione centrale, al 31 dicembre 2015, quanto personale di ruolo sia impiegato in tutte le convenzioni.

Sussistono forti perplessità in ordine al computo, nell'ambito dei costi legati alle convenzioni, per la verifica della effettività della prescritta invarianza finanziaria, dei trattamenti economici spettanti al personale di ruolo (e non), nonché dei relativi oneri previdenziali.

Forti criticità sono altresì da riscontrare nel meccanismo del riallineamento fra crediti e debiti del Comitato centrale e Comitati territoriali: in questo contesto, specie da parte dei Comitati di Latina, Bolzano e Milano sono stati posti in compensazione crediti in tutto o in parte inesigibili a fronte di rilevanti anticipazioni monetarie da parte del Comitato centrale.

## 7. LA GESTIONE DEL PATRIMONIO IMMOBILIARE

Il patrimonio immobiliare CRI è costituito da un complesso di beni – dislocati su tutto il territorio nazionale – classificabili, in armonia con i principi ordinamentali, indisponibili e disponibili; i primi sono destinati allo svolgimento delle attività istituzionali dell'Amministrazione centrale e periferica, i secondi sono produttivi di reddito per l'ente.

Il patrimonio è stato acquisito nel tempo, per effetto di donazioni, lasciti e atti di liberalità da parte di soggetti pubblici e privati.

Le alienazioni disposte da CRI hanno riguardato immobili non più fruibili per le attività istituzionali, oppure che comportavano costi eccessivi di ristrutturazione.

La consistenza del patrimonio immobiliare della CRI, redatta ai sensi dell'art.4, c. 1, del d.l.gs. n. 178/2012, al 31 dicembre 2015 risulta pari a n. 413 terreni ed a n. 1045 fabbricati, così suddivisi per tipologie:

Tabella 7 – Consistenza del patrimonio immobiliare

<b>A) TERRENI</b>	
<b>Descrizione</b>	<b>Numero</b>
Terreni Agricoli	235
Terreni diversi dall'uso agricolo	63
Terreni agricoli in comproprietà	89
Terreni concessi con diritto di superficie	26
<b>TOTALE</b>	<b>413</b>
Locati	41

<b>A) FABBRICATI</b>	
<b>Descrizione</b>	<b>Numero</b>
Fabbricati	963
Fabbricati in comproprietà	82
<b>TOTALE</b>	<b>1045</b>
Locati	196
Nuda proprietà	14

La gran parte dei fabbricati (74,92 per cento) è utilizzata direttamente da CRI ad uso uffici e/o deposito (patrimonio strumentale); buona parte (18,75 per cento) è data in locazione (patrimonio non strumentale); la parte immobiliare che residua è a disposizione del Comitato centrale.



Nel 2015 le unità territoriali sono state coinvolte nell'aggiornamento del fascicolo immobiliare della CRI, in linea con la normativa vigente e in conformità agli adempimenti richiesti per l'inserimento delle possidenze dell'Ente nel *database* del Ministero dell'economia e delle finanze (individuando dati catastali, patrimoniali, relativi alla gestione, alla tipologia e all'utilizzo del bene immobiliare, valore economico).

Le procedure di alienazione sono state espletate tenendo conto dei principi di pubblicità e di concorrenza in ottemperanza all'art.4 c. 1, del d.lgs. n.178/2012 (secondo cui CRI può dismettere, nella fase transitoria ed in deroga alla normativa vigente in materia economico-finanziaria e di contabilità degli enti pubblici non economici, gli immobili che non provengano da negozi giuridici modali, non più utilizzabili a fini istituzionali e suscettibili di gravami fiscali onerosi).

Nel corso del secondo semestre le procedure per le vendite hanno avuto avvio, in collaborazione con il Consiglio nazionale del notariato (quale banditore d'asta), differenti aste pubbliche telematiche.

L'entrata (in conto capitale) del 2015 derivante da dette alienazioni ammonta, al 31 dicembre 2015, a € 529.364,92, a fronte di un'entrata prevista di € 29.500.000,00; i ridotti incassi vanno correlati alla circostanza che la maggior parte delle aste sono andate deserte.

Nell'arco temporale 2014/2015 le procedure di alienazione del patrimonio immobiliare hanno garantito un'entrata complessiva di € 3.056.304,92, a fronte di un'entrata prevista di € 54.030.526,17; in tale quadro, si registra un *trend* in diminuzione (si noti che il valore accertato e riscosso nel 2014 è pari € 2.526.940,00).

L'insufficienza delle entrate conseguenti alla dismissione/alienazione degli immobili (cui secondo l'Amministrazione si è sempre proceduto sulla base di procedura di evidenza pubblica) mette a rischio la copertura del vasto debito pregresso (specificamente, riguardo al credito previdenziale vantato dall'INPS, con riferimento al TFR dei dipendenti, pari a circa 90 milioni di euro), che ai sensi del d.lgs. 178/2012 deve trovare copertura attraverso le alienazioni del patrimonio immobiliare.

Il Comitato per la predisposizione degli atti di gestione del patrimonio (previsto dal articolo 4, c.1, del d.lgs. n.178/2012 e dal decreto non regolamentare interministeriale), ha reso il parere di conformità sullo stato di consistenza dei beni immobili della CRI. In questo quadro, al 31 dicembre 2015, gli immobili ricompresi nel piano di alienazione hanno un valore di mercato stimato in € 103.407.476,00.

## 8. IL BILANCIO E I RISULTATI FINANZIARI ED ECONOMICI PATRIMONIALI

La CRI, divenuta nell'anno 2014 Ente di natura mista per la riforma in atto, si avvale di diversi sistemi contabili. Il Comitato centrale e i Comitati regionali (aventi natura pubblicistica) adottano:

- 1) contabilità finanziaria per le attività ordinarie;
- 2) contabilità stralcio, con riferimento afferente ai Comitati provinciali e locali pubblici (controllata dai Comitati regionali), relativa alle partite debitorie e creditorie anni 2012-2013-2014;
- 3) contabilità separata di liquidazione delle partite debitorie e creditorie (causa giuridica *ante* 2011) relative a tutti i Comitati provinciali e locali, gestita a livello centrale. I Comitati provinciali e locali (aventi natura di associazione di diritto privato – A.S.P.), caratterizzati da una contabilità economico-patrimoniale, redigono di conseguenza il bilancio secondo le disposizioni del codice civile (è in corso di predisposizione un apposito regolamento di contabilità).

Nel 2015 è proseguito il processo con cui si è concretizzato il passaggio dal vecchio al nuovo stato giuridico della CRI, investendo in primo luogo la periferia (con la costituzione delle A.S.P.) e contestualmente, sotto un diverso profilo, il Comitato centrale, in quanto coordinatore del processo di riforma e promotore di linee guida e direttive per tutta la CRI.

La tabella sottostante espone la situazione complessiva dei contributi dello Stato (applicata a CRI) nel 2015, rispetto all'anno precedente:

Tabella 8 – Contributi dello Stato

Anno	Ministero economia e salute	Ministero difesa
2014	€ 143.706.384,00	€ 11.114.223,00
2015	€ 151.375.129,00	€ 3.764.394,16

In linea con quanto già rappresentato nel precedente referto, persistono sul fronte economico finanziario rilevanti effetti, derivanti dalla soccombenza della CRI nel contenzioso lavoristico (stabilizzazione dei precari, pretese economiche inerenti l'incentivo personale a tempo determinato, riconoscimenti del trattamento economico del personale militare) e S.I.S.E.

Giova evidenziare, inoltre, che l'effetto derivante dalla fuoriuscita dei Comitati provinciali e locali dal sistema di Tesoreria unica tab. b) (non più destinatari della normativa del settore pubblico ai

sensi della l. n. 720/1984), ha indotto l'Amministrazione a utilizzare le disponibilità di cassa esistenti sui vari conti correnti degli ex Comitati pubblici, prevedendo un successivo trasferimento sul conto corrente del Comitato regionale competente in ambito territoriale.

L'accentramento della cassa presso i Comitati regionali ha in gran parte a sua volta contribuito a migliorare la situazione di cassa dell'Ente CRI. Va però ricordato che tale situazione non è destinata a riprodursi negli esercizi finanziari successivi.

Anche nell'anno 2015 (similmente all'anno precedente), si è posto il problema relativo allo schema di bilancio da utilizzare, in assenza di una sicura definizione della struttura e della qualificazione giuridica dell'ente.

Pur essendo in corso un processo di privatizzazione, l'Amministrazione ha elaborato un bilancio di previsione 2015 a "perimetro vigente", secondo la normativa pubblicistica, in osservanza del d.p.r. n. 97/2003, con parere favorevole del Collegio unico dei revisori e dei Ministeri vigilanti.

La scelta dell'Amministrazione ha trovato sostegno nella sopravvenuta normativa: l'art. 1 bis del novellato d. lgs. n. 178/2012 (d.l. 31 dicembre 2014 n. 192, convertito in l. 27 febbraio 2015, n. 11) ha differito i termini temporali di attuazione della riforma in atto, posticipando così di un anno l'obbligo di redigere il bilancio dell'Associazione CRI in termini privatistici.

## **9. IL RENDICONTO FINANZIARIO CONSOLIDATO**

Il rendiconto consolidato 2015 ed il bilancio di previsione 2015 sono stati redatti in conformità al d.p.r. n. 97/2003 e approvati nei termini di legge.

Il rendiconto generale consolidato riassume i risultati finanziari, patrimoniali, economici e amministrativi della gestione 2015 del Comitato centrale, delle regioni a livello consolidato, dei due Comitati provinciali autonomi di Trento e Bolzano.

Il rendiconto generale consolidato 2015 prevede una contabilità in conto residui relativa alla gestione stralcio. Dal 1° gennaio 2014 i Comitati locali e provinciali hanno infatti assunto la personalità giuridica di diritto privato con l'introduzione dell'art. 1-bis (aggiunto dall'art. 4 del d. l. n. 101/2013, convertito con modificazioni dalla l. n. 125/2013) al d. lgs. n. 178/2012, di riforma dell'organizzazione della CRI.

Inoltre, con l'approvazione dell'art. 1, c. 143, della l. 23 dicembre 2014, n. 190 (legge di stabilità 2015) a decorrere dal 1° gennaio 2015 hanno assunto la personalità giuridica di diritto privato anche i Comitati locali delle provincie di Trento e Bolzano.

A seguito dell'introduzione dell'art. 1-bis del d. lgs. n. 178/2012 i Comitati locali e provinciali (ora A.P.S.) dell'Ente CRI, avendo assunto personalità giuridica di diritto privato, sono esonerati dall'adozione degli schemi pubblicistici di natura finanziaria.

Nell'esercizio 2015 è continuata l'attività della Gestione separata nelle modalità di cui al d.m. 16 aprile 2014, seguendo lo schema della contabilità liquidatoria, con costituzione dell'elenco della massa attiva e passiva ex art. 4, c. 2, del d.lgs. n. 178/2012, nella quale sono confluiti i residui attivi e passivi dei Comitati, la cui causa giuridica risulta verificata entro il 31 dicembre 2011, anche se accertati e impegnati successivamente a tale data.

Nella massa attiva e passiva del bilancio di liquidazione della Gestione separata, sono confluiti quindi, a seguito dell'introduzione dell'art. 1, c. 143, della l. 23 dicembre 2014, n. 190, anche i residui attivi e passivi dei Comitati locali di Trento e Bolzano, eliminando gli stessi dalla contabilità dei singoli Comitati.

Il risultato consolidato di bilancio dell'esercizio finanziario 2015 è stato determinato sommando per categorie le entrate e le uscite del Comitato centrale a quelle di tutte le unità territoriali ed eliminando, ai sensi dell'art. 73, c. 1, del d.p.r. n. 97/2003, i trasferimenti interni, per un totale di € 6.701.266,04 (al fine di evitare una doppia imputazione di poste di bilancio).

La seguente tabella confronta il risultato finanziario del bilancio consolidato nel 2014 e 2015 per il Comitato centrale e le unità territoriali.

**Tabella 9 -- Risultato finanziario complessivo relativo al comitato centrale e alle unità territoriali.**

	2014	2015
Comitato centrale	8.739.227,22	-2.372.751,19
Unità territoriali	-90.100.582,21	-7.061.815,66
Totale	-81.361.354,99	-9.434.566,85

La tabella evidenzia come il disavanzo finanziario del 2015 (€ - 9.434.566,85) sia stato determinato sia dal disavanzo delle unità territoriali (€ - 7.061.815,66), che da quello del comitato centrale (€ - 2.372.751,19).

Il disavanzo finanziario di competenza deriva dalla somma algebrica tra l'avanzo di parte corrente, pari a € 8.651.671 (entrate correnti € 248.586.979 meno spese correnti € 239.935.309) e il saldo negativo delle operazioni in conto capitale, pari a € -18.086.237 (entrate in conto capitale € 884.833 meno spese in conto capitale € 18.971.070).

Secondo quanto rilevato nella nota integrativa, nell'esercizio 2015 i Comitati regionali hanno ricevuto un contributo di funzionamento di € 2.409.789,92, pari al 96,4 per cento dello stanziamento approvato in sede di esame del bilancio di previsione.

Dalla medesima tabella si evidenzia, altresì, che la situazione finanziaria del Comitato centrale passa da un valore positivo di € 8,7 milioni ad uno negativo, in termini di disavanzo finanziario, pari a € 2,3 milioni, che trova copertura con l'utilizzo di quote vincolate dell'avanzo di amministrazione.

Il disavanzo finanziario delle unità territoriali, come illustrato nella nota integrativa, è il risultato delle attività gestionali e contabili svolte ai sensi del d. lgs. n. 178/2012, e successive modifiche ed integrazioni, in relazione alla operatività della Gestione stralcio dei Comitati provinciali e locali con particolare riferimento al trasferimento delle disponibilità di cassa risultanti sui vari conti correnti degli ex Comitati pubblici (provinciali e locali) a valere sui conti correnti dei Comitati regionali competenti in ambito territoriale, i quali proseguono nella Gestione stralcio, operando all'interno del circuito della Tesoreria Unica.

Nella seguente tabella si riportano i dati da rendiconto finanziario, posti in rapporto con quelli del 2014.

Tabella 10 – Rendiconto finanziario consolidato – Entrate.

ENTRATE	2014	2015	Var. in %
<b>TITOLO I - ENTRATE CORRENTI</b>			
aliquote contrib. a carico dei datori di lavoro e/o iscritti	51.669	5.688	- 88,99
quote di part. degli iscritti all'onere di specifiche gestioni	870	1.860	113,79
trasferimenti da parte dello Stato	151.813.044	155.614.106	2,50
trasferimenti da parte delle Regioni	313.802	250.664	- 20,12
trasferimenti da parte di comuni e delle province	795.551	414.225	- 47,93
trasferimenti da parte di altri enti del settore pubblico	1.969.710	3.246.638	64,83
trasferimenti da parte di altri enti ed istituzioni	1.356.526	450.973	- 66,76
altri trasferimenti	3.419.873	20.009.103	485,08
entrate deriv. dalla vendita di beni e prest. Servizi	23.496.495	12.373.262	- 47,34
redditi e proventi patrimoniali	858.525	1.131.194	31,76
poste correttive e compensative di spese correnti	45.713.197	52.434.579	14,70
entrate non classificabili in altre voci	8.438.565	2.654.688	- 68,54
<b>Totale titolo I -</b>	<b>238.227.827</b>	<b>248.586.979</b>	<b>4,35</b>
<b>TITOLO II - ENTRATE IN CONTO CAPITALE</b>			
alienazione di immobili e diritti reali	2.622.940	529.365	- 79,82
alienazione di immobilizzazioni tecniche	0	14.640	100,00
realizzo di valori immobiliari	0		
riscossione di crediti	0	10.696	100,00
entrate derivanti da trasferimenti dello Stato	0		
trasferimenti dalle Regioni	0		
trasferimenti da comuni e province	357.732	237.332	- 33,66
trasferimenti da altri enti del settore pubblico	188.970	92.800	- 50,89
assunzione di mutui	48.843.374		100,00
assunzione di altri debiti finanziari	300.000		100,00
emissioni di obbligazioni			
<b>Totale titolo II -</b>	<b>52.313.016</b>	<b>884.833</b>	<b>- 98,31</b>
<b>TITOLO III - GESTIONI SPECIALI</b>			
gestioni speciali	0	24.435.324	100,00
<b>Totale titolo III</b>	<b>0</b>	<b>24.435.324</b>	<b>100,00</b>
<b>TITOLO IV - PARTITE DI GIRO</b>			
Partite di giro	155.242.925	116.077.985	- 25,23
<b>Totale titolo IV</b>	<b>155.242.925</b>	<b>116.077.985</b>	<b>- 25,23</b>
<b>TOTALE GENERALE DELLE ENTRATE</b>	<b>445.783.768</b>	<b>389.985.121</b>	<b>- 12,52</b>
<b>Disavanzo finanziario</b>	<b>81.361.354</b>	<b>9.434.567</b>	<b>- 88,40</b>
<b>Totale a pareggio</b>	<b>527.145.122</b>	<b>399.419.688</b>	<b>- 24,23</b>

\*anno 2014: esclusi, ai sensi del comma 1 dell'art. 73 del DPR n. 97/2003, i trasferimenti interni per un totale di euro 8.168.550,68.

\*anno 2015: esclusi, ai sensi del comma 1 dell'art. 73 del DPR n. 97/2003, i trasferimenti interni per un totale di euro 6.701.266,04.

Si evidenzia, relativamente alle singole voci di entrata:

- per le entrate correnti, un incremento da 238 milioni di euro a 248 milioni di euro, pari a +4,35 per cento;
- per le entrate in conto capitale, una diminuzione da 52,3 milioni di euro a 0,88 milioni di euro, (va ricordato, nel 2014, l'introito derivante dal mutuo acceso presso il M.E.F. per 48,8 milioni di euro).

Con riferimento alle singole voci di spesa si registrano, rispetto al precedente esercizio 2014:

- una sensibile diminuzione pari al 32,05 per cento delle spese correnti (da 353,12 milioni di euro del 2014 a 239,93 milioni di euro del 2015, con una sensibile riduzione rispetto all'esercizio 2014, pari al 32,05 per cento).
- un lieve aumento delle spese in conto capitale (da 18,77 milioni di euro del 2014 a 18,97 milioni di euro del 2015).

Tabella 11 -- Rendiconto finanziario consolidato -- Uscite

USCITE	2014	2015	Var in %
<b>TITOLO I - USCITE CORRENTI</b>			
spese per gli organi dell'ente	333.095	315.908	- 5,16
oneri per il personale in attività di servizio	152.728.529	128.281.177	- 16,01
spese per l'acquisto di beni di consumo e servizi	41.738.816	32.375.950	- 22,43
uscite per prestazioni istituzionali	6.939.992	8.185.147	17,94
trasferimenti passivi	112.802.409	46.078.385	- 59,15
oneri finanziari	4.174.111	3.942.985	- 5,54
oneri tributari	11.964.773	11.989.057	0,20
poste correttive e comp. di entrate correnti	18.225.597	4.506.170	- 75,28
uscite non classificabili in altre voci	4.057.082	4.193.324	3,36
oneri comuni	0		-
oneri per il personale in quiescenza	0		-
accantonamento al trattamento di fine rapporto	46.176	29.485	- 36,15
accantonamento a rischi e oneri	117.768	37.721	- 67,97
<b>Totale titolo I</b>	<b>353.128.349</b>	<b>239.935.309</b>	- 32,05
<b>TITOLO II - USCITE IN CONTO CAPITALE</b>			
acquisizione di beni di uso durevole ed opere immobiliari	6.438.424	5.950.974	- 7,57
acquisizione di immobilizzazioni tecniche	6.841.443	5.207.144	- 23,89
partecipazioni e acquisto di valori mobiliari	0		
concessione di crediti ed anticipazioni	0	9.699	100,00
indennità di anzianità al personale cessato dal servizio	4.628.151	4.532.956	- 2,06
rimborsi di mutui	181.159	1.349.803	645,09
rimborsi di anticipazioni passive	0		-
rimborsi di obbligazioni	0		-
restituzioni alle gestioni autonome di anticipazioni	0		-
estinzioni debiti diversi	684.671	1.920.493	180,50
accantonamenti per uscite future	0		-
reinvestimenti di somme derivanti dalla vendita di immobilizzazioni	0		-
<b>Totale titolo II</b>	<b>18.773.848</b>	<b>18.971.070</b>	1,05
<b>TITOLO III - GESTIONI SPECIALI</b>			
gestioni speciali	0	24.435.323,86	100,00
<b>Totale titolo III</b>	<b>0</b>	<b>24.435.324</b>	100,00
<b>TITOLO IV - PARTITE DI GIRO</b>			
partite di giro	155.242.925	116.077.985	- 25,23
<b>Totale titolo IV</b>	<b>155.242.925</b>	<b>116.077.985</b>	- 25,23
<b>TOTALE GENERALE USCITE</b>	<b>527.145.122</b>	<b>399.419.688</b>	- 24,23
Avanzo finanziario			
<b>Totale a pareggio</b>	<b>527.145.122</b>	<b>399.419.688</b>	- 24,23

\*anno 2014: esclusi, ai sensi del comma 1 dell'art. 73 del DPR n. 97/2003, i trasferimenti interni per un totale di euro 8.168.550,68.

\*anno 2015: esclusi, ai sensi del comma 1 dell'art. 73 del DPR n. 97/2003, i trasferimenti interni per un totale di euro 6.701.266,04.



Più in dettaglio, si ritiene opportuno sottolineare alcuni dati delle poste sopra rappresentate.

**Altri trasferimenti:** l'aumento registrato nella presente categoria è relativo al trasferimento delle disponibilità di cassa risultanti sui vari conti correnti degli ex Comitati pubblici (provinciali e locali), a valere sui conti correnti dei Comitati regionali competenti in ambito territoriale, i quali proseguono nella Gestione stralcio;

**Assunzione di mutui:** le entrate in conto capitale, passano da 52,3 milioni di euro a 0,88 milioni di euro (nel 2014 erano stati introitati, per effetto del mutuo contratto con il M.E.F., 48,8 milioni di euro);

## La gestione separata

Come già rappresentato nella relazione anno 2014, cui si fa rinvio, al fine di svolgere gli adempimenti previsti ai sensi dell'art. 4, c. 2 e 3 del d. lgs. n. 178/2012, l'Amministrazione ha istituito un "Servizio gestione separata" di cui all'o.p. n. 134/13 del 07 maggio 2013 (recante "Regolamento di organizzazione e funzionamento dell'ente"); con successiva ordinanza n. 513 del 27 dicembre 2013, il Presidente nazionale ha avviato l'iter di attuazione del Servizio officiando di tale compito il Dipartimento economico finanziario e patrimoniale.

Nel corso del 2015 sono stati trasferiti i residui attivi e passivi dei Comitati locali delle province autonome di Trento e Bolzano, che hanno assunto personalità giuridica di diritto privato a seguito dell'entrata in vigore dell'art. 1, c. 143, della l. 23 dicembre 2014, n. 190, per i quali si è provveduto all'iscrizione sulla base dei dati contabili con determinazione dirigenziale n. 5 del 18 agosto 2015 recante rideterminazione della massa attiva e passiva a seguito del trasferimento nel sistema contabile della gestione separata dei residui attivi e passivi dei Comitati delle province di Trento e Bolzano alla data dell'8 giugno 2015.

Successivamente, nel prosieguo dell'azione di monitoraggio della massa passiva e della massa attiva, si è provveduto a definirne i relativi contorni contabili, aggiornati alla data del 31 dicembre 2015:

Massa Attiva: € 30.158.419,69

Massa Passiva: € 102.740.946,68

Nella massa attiva sopra indicata sono confluite le entrate derivanti dall'alienazione degli immobili prevista dal c. 1, lett. c) del d. lgs. n. 178 del 2012 pari ad € 943.480,00, mentre nella massa passiva di cui sopra hanno trovato iscrizione gli oneri derivanti dal contenzioso (in particolare, del personale civile) pari ad € 27.610.716,64.

Il Servizio gestione separata ha quindi proceduto alla definizione dei rapporti debito/credito con le unità territoriali (gestione separata) contabilizzati sino alla data del 31 dicembre 2013; su 671 unità territoriali (Comitati locali, provinciali e regionali), sempre alla data del 31 dicembre 2015, hanno trovato definizione 476 procedimenti.

Nel primo semestre 2015 (non essendo stata data attuazione dalle direzioni regionali, o essendo stata data attuazione limitata agli adempimenti richiesti per la gestione separata con circolari prot. n. 50949 del 21

luglio 2014 e prot. n. 65518 del 26 settembre 2014), è stata emanata una circolare di sollecito (cfr. nota prot. n. 82936 del 28 novembre 2014) da parte del competente Dipartimento economico finanziario, onde acquisire la documentazione (in originale) relativa ad ogni credito e ad ogni debito (con causa giuridica anteriore al 31 dicembre 2011).

Ciò posto, da quanto sopra emerso risulta, alla data del 31 dicembre 2015, un risultato (provvisorio) differenziale negativo tra massa attiva e passiva pari a (-) € 72.582.526,99: a seguito dell'approvazione del bilancio consuntivo 2015 sono stati trasferiti alla Gestione separata i residui attivi e passivi anteriori al 31.12.2011.

L'Ente ha quindi rideterminato la massa attiva e passiva alla data 8 giugno 2016 con determinazione dirigenziale n. 12 del 9 giugno 2016.

L'Ente ha aperto il conto presso il tesoriere sul quale vengono gestite le movimentazioni di cassa riferite alla massa attiva e passiva avente causa giuridica antecedente al 31 dicembre 2011.

Tale gestione, come previsto dall'art. 4, c. 2, del d. lgs n. 178/2012, è di natura concorsuale e deve essere pertanto gestita seguendo le norme inserite nel titolo V del r.d. n. 267/1942.

Al riguardo, il responsabile del servizio finanziario ha rilevato<sup>8</sup> che il Servizio gestione separata ha proceduto ai pagamenti seguendo le modalità previste.

La massa passiva ha trovato definizioni successive al 31.12.2015 (è fra l'altro in fase di adozione l'atto l'imputazione di un debito di circa € 53.036.642,20, vantato dalla Banca nazionale del lavoro per anticipazioni di cassa al 31.12.2011).

Sussistono forti perplessità in ordine alla definizione dei rapporti di dare/avere fra il Comitato centrale, i Comitati regionali e i Comitati periferici; in questo quadro, molto spesso (si veda, in particolare, il caso dell'accordo, sostanzialmente compensativo, concluso nell'aprile 2016, afferente la "parifica" dei rapporti creditori e debitori del Comitato di Latina, fra il Presidente del Comitato regionale Lazio e il Servizio gestione separata) i verbali di riallineamento debiti/crediti registrano sostanziali trasferimenti, da parte dei Comitati locali, di crediti dubbi (molti dei quali del tutto inesigibili) in favore del Comitato centrale (che per altro verso ha anticipato nel tempo rilevanti importi monetari).

Quanto alla veridicità delle evidenze contabili nel loro complesso, vale la pena sottolineare che, a fronte di una enorme massa debitoria (più di 100 milioni di euro) dei Comitati territoriali, sostanzialmente da attribuire a anticipazioni del Comitato centrale, si registrano accordi di chiusura essenzialmente in pareggio (verbali di riallineamento) con i predetti Comitati.

---

<sup>8</sup> Prot. 0044763 in data 21/09/2016 del servizio economico finanziario d'Ente strumentale alla C.r.i.

Relativamente ai crediti è stata emanata una circolare informativa sull'azione di recupero dei crediti vantati dall'Amministrazione nei confronti di soggetti terzi (prot. n. 46137 del 17 giugno 2015); successivamente, con nota prot. n. 51872 dell'8 luglio 2015, sono state definite le modalità operative per il pagamento dei debiti diversi (con particolare riguardo a quelli derivanti da sentenze).

L'Amministrazione ha proceduto, coerentemente alla propria linea di condotta dell'ultimo quinquennio, alla cancellazione di numerosi residui, definendo e regolarizzando numerose partite sospese. E' stata compiuta un'analisi dei residui, presentando una proposta di riaccertamento al Collegio dei Revisori; in particolare, è stato definito un primo piano di riaccertamento residui 2015, per l'eliminazione di € 10.782.073,19 di residui passivi.

L'Amministrazione si è però limitata a ridefinire solo i residui passivi, per cui permane la forte necessità di una significativa operazione di riaccertamento dei residui attivi (aventi consistenza di grande rilievo), stante anche la pressochè inesistente movimentazione degli stessi, con particolare riguardo a quelli di più vecchia data, negli ultimi esercizi (in tal senso si è espresso anche il Collegio dei Revisori dei conti nella relazione allegata al rendiconto generale dell'esercizio 2015).

La sostanziale inattendibilità dell'appostamento dei residui attivi ha determinato un preciso orientamento del Collegio unico dei Revisori, in ordine all'utilizzo (non opportuno) del presunto avanzo di amministrazione dell'Ente.

Relativamente alla consistenza della massa dei residui riferiti all'esercizio finanziario 2015, si registra un aumento dei residui attivi rispetto all'esercizio 2014, con una variazione in percentuale pari a (+) 7,18 per cento, e una diminuzione dei residui passivi pari ad una variazione in percentuale del (-) 3,42 per cento.

## 10. LO STATO PATRIMONIALE

Dall'esame delle voci dello stato patrimoniale, come si evince dalla tabella di seguito esposta, si evidenzia che il patrimonio netto ha subito, nell'esercizio finanziario 2015, una diminuzione rispetto al precedente esercizio 2014, pari al 3,02 per cento.

Con riferimento alle voci del passivo, la più consistente è comunque quella relativa ai residui passivi, che rappresenta il 64,66 per cento della totalità del passivo. Rispetto all'esercizio precedente si riscontra tuttavia una diminuzione dei residui passivi pari al 3,41 per cento. Relativamente alle voci dell'attivo, si rileva un incremento dei residui, rispetto al precedente esercizio 2014, pari al 7,18 per cento; sono altresì sensibilmente aumentate rispetto al precedente esercizio le disponibilità liquide (+138,14 per cento).

L'incremento delle disponibilità, rispetto al saldo del 2014, è pari a € 51.949.995,21. Tale aumento è dato dal saldo algebrico tra le unità territoriali che evidenziano una diminuzione, del saldo positivo, rispetto al 2014, pari a € 12.710.613,38 e il saldo del Comitato centrale che, rispetto al 2014, presenta un peggioramento di € 39.239.381,83, passando dal saldo negativo di € 87.233.702,64 a quello di € 126.473.084,47.

Si segnalano, inoltre, ulteriori riduzioni, in particolare:

- 1) immobilizzazioni materiali (-7,98 per cento); la riduzione pari ad € 22.737.276,00 è dovuta prevalentemente alla riduzione della consistenza dei beni mobili (impianti, attrezzature e macchinari – automezzi – mobili e attrezzature in corso di acquisto);
- 2) immobilizzazioni finanziarie (-0,54 per cento); la riduzione di € 14.500,00 è relativa alla cancellazione delle quote di partecipazione della società "Trasporti veneta SpA", in essere presso il Comitato provinciale di Venezia;

Tabella 12 – Stato patrimoniale.

ATTIVITA'	ANNO 2014	ANNO 2015	Var. in %
<b>Totale crediti verso lo Stato (A)</b>			
<b>B) IMMOBILIZZAZIONI</b>			
I. Immobilizzazioni immateriali	2.638.758	2.638.758	0,00
II. Immobilizzazioni materiali	284.983.420	262.246.144	- 7,98
III. Immobilizzazioni finanziarie	2.662.050	2.647.550	- 0,54
<b>Totale immobilizzazioni (B)</b>	<b>290.284.228</b>	<b>267.532.452</b>	<b>- 7,84</b>
<b>C) ATTIVO CIRCOLANTE</b>			
I. rimanenze	176.969	168.843	- 4,59
II. Residui attivi	695.339.740	745.235.302	7,18
III. Attività finanziarie che non costituiscono immobil.	210.571	155.268	- 26,26
IV. Disponibilità liquide	-37.607.907	-89.557.903	138,14
<b>Totale attivo circolante (C)</b>	<b>658.119.373</b>	<b>656.001.511</b>	<b>- 0,32</b>
<b>D) RATEI E RISCONTI</b>			
<b>Totale ratei e risconti (D)</b>	<b>0</b>	<b>0</b>	
<b>TOTALE ATTIVO</b>	<b>948.403.601</b>	<b>923.533.963</b>	<b>- 2,62</b>
<b>PASSIVITA'</b>			
<b>A) PATRIMONIO NETTO</b>			
<b>Totale (A)</b>	<b>187.363.120</b>	<b>181.696.419</b>	<b>- 3,02</b>
<b>B) CONTRIBUTI IN CONTO CAPITALE</b>			
<b>Totale (B)</b>	<b>5.300</b>	<b>6.930</b>	<b>30,75</b>
<b>C) FONDO PER RISCHI ED ONERI</b>			
<b>Totale (C)</b>	<b>494.687</b>	<b>525.600</b>	<b>6,25</b>
<b>D) TRATTAMENTO DI FINE RAPPORTO DI LAV.SUBORDINATO</b>			
<b>Totale (D)</b>	<b>90.850.184</b>	<b>94.243.103</b>	<b>3,73</b>
<b>E) RESIDUI PASSIVI</b>			
<b>Totale (E)</b>	<b>618.246.937</b>	<b>597.174.342</b>	<b>- 3,41</b>
<b>F) DEBITI BANCARI E FINANZIARI</b>			
<b>Totale (F)</b>	<b>51.443.373</b>	<b>49.887.569</b>	<b>- 3,02</b>
<b>G) RATEI E RISCONTI</b>			
<b>Totale (G)</b>	<b>0</b>	<b>0</b>	
<b>TOTALE PASSIVO E NETTO</b>	<b>948.403.601</b>	<b>923.533.963</b>	<b>- 2,62</b>

## 11. IL CONTO ECONOMICO

La tabella seguente evidenzia il risultato economico dell'esercizio 2015, rappresentato ponendo a confronto i costi e i ricavi di competenza. L'esercizio si conclude con un disavanzo economico di € 5.666.701 nel 2015, (rispetto al disavanzo di € 76.125.243 nel 2014).

Si riscontra un aumento del valore della produzione del 2015 sul 2014 del 3,66 per cento, nonché una diminuzione dei costi della produzione del 29,13 per cento; i valori vanno ricondotti ad un *trend* negativo di tutte le poste relative ai costi della produzione.

Altra voce di rilievo è quella evidenziata nei "*proventi ed oneri straordinari*" e relativa al punto sopravvenienze attive ed insussistenze passive derivanti dalla gestione dei residui.

Tale riduzione è la conseguenza del passaggio alla Gestione separata dei residui attivi e passivi dei Comitati, la cui causa giuridica si sia verificata entro il 31 dicembre 2011, anche se accertati successivamente a tale data, confluiti sul "*bilancio di liquidazione*" ed eliminati dalla contabilità stralcio dei singoli Comitati. Tale eliminazione risulta, quindi, come "*variazione negativa*" della consistenza iniziale dei residui risultanti al 1° gennaio 2014.

Tabella 13 – Conto economico.

CONTO ECONOMICO					
	2014		2015		Var.in
	Parziali	totali	parziali	totali	%
<b>A) valore della produzione</b>					
- proventi e corrispettivi per la prod.ne delle prest.ni e/o servizi		23.496.495		12.373.262	-47,34
- altri ricavi e prov.ti, con separata indicaz.ne dei contr. di comp.es.		222.765.812		242.909.988	9,04
1) contributi dello Stato e di altri enti del settore pubblico	154.892.107		159.046.215		2,68
2) trasferimenti dall' unione Europea ECHO	1.107.342		0		-100
3) altri contributi e trasferimenti	11.837.608		27.640.759		133,5
4) altri ricavi	54.928.755		56.223.013		2,36
<b>totale valore della produzione (A)</b>	<b>222.765.812</b>	<b>246.262.307</b>	<b>242.909.988</b>	<b>255.283.249</b>	<b>3,66</b>
<b>B) costi della produzione</b>					
- per materie prime, sussidiarie, consumo e merci		14.681.383		13.224.204	-9,93
- per servizi		32.867.108		26.338.946	-19,86
- per godimento beni di terzi		1.130.318		997.946	-11,71
- per il personale					
a) salari e stipendi	122.649.179		124.612.045		1,6
b) oneri sociali	261.990		209.089		-20,19
c) trattamento di fine rapporto	5.307.688		8.555.342		61,19
d) trattamento di quiescenza e simili	0		0		
e) altri costi	29.817.360		3.460.043		-88,4
- totale per il personale		158.036.217		136.836.519	-13,41
- ammortamenti e svalutazioni					
a) amm. delle imm. Immateriali			-1.321		100
b) amm. delle imm. Materiali	21.016.233		20.476.250		-2,57
c) altre svalutazioni delle imm.	-4.342				-100
d) sval. dei crediti compresi nell'att. circ. e delle disp. Liquide					
- totale ammortamenti e svalutazioni		21.011.891		20.474.929	-2,56
- variazioni delle rimanenze di materie prime, suss. di consumo e merci		0			
- accantonamenti per rischi		117.768		37.721	-67,97
- accantonamenti ai fondi per oneri		62.281		73.836	18,55
- oneri diversi di gestione		155.551.507		73.784.110	-52,57
<b>totale costi (B)</b>	<b>179.048.108</b>	<b>383.458.473</b>	<b>157.311.448</b>	<b>271.768.211</b>	<b>-29,13</b>



<b>differenza tra valore e costi della produzione (A-B)</b>	<b>43.717.704</b>	<b>137.196.166</b>	<b>85.598.539</b>	<b>-16.484.962</b>	<b>-87,98</b>
<b>C) proventi e oneri finanziari</b>					
- proventi da partecipazioni	134.070	134.070	4.996	4.996	-96,27
- altri proventi finanziari					
- interessi ed altri oneri finanziari		-4.174.111		-3.942.985	-5,54
- utili e perdite su cambi					
<b>totale proventi ed oneri finanziari (C)i</b>	<b>134.070</b>	<b>-4.040.041</b>	<b>4.996</b>	<b>-3.937.989</b>	<b>-2,53</b>
<b>D) rettifiche di valore di attività finanziarie</b>					
- rivalutazioni	0	0		0	
- svalutazioni	182.009	182.009	-70.225	-70.225	-138,58
				0	
<b>totale rettifiche di valore (D)</b>	<b>182.009</b>	<b>182.009</b>	<b>-70.225</b>	<b>-70.225</b>	<b>-138,58</b>
<b>E) proventi ed oneri straordinari</b>					
- proventi		4.169.643		884.836	-78,78
- oneri straordinari		4.758.811		-988.975	-120,78
- sopravv.nze attive ed insus.nze del pass. derivanti dalla gest. dei res.		121.069.620		50.860.369	-57,99
- sopravvenienze attive da immobilizzazioni materiali		468.348		246.690	-47,33
- sopravvenienze passive		-52.914.787		-22.511.032	-57,46
- insistenza dell'attivo da immobilizzazioni materiali		-12.622.680		-13.665.413	8,26
- variazione valori beni iscritti nei conti d'ordine					
<b>totale delle partite straordinarie (E)</b>		<b>64.928.955</b>		<b>14.826.475</b>	<b>-77,17</b>
risultato prima delle imposte (A-B+/-C+/-D+/-E)		-76.125.243		-5.666.701	-92,56
imposte dell'esercizio					
<b>AVANZO/DISAVANZO/PAREGGIO/ECONOMICO</b>		<b>-76.125.243</b>		<b>-5.666.701</b>	<b>-92,56</b>

## 12. LA SITUAZIONE AMMINISTRATIVA

La seguente tabella riporta i risultati amministrativi 2015 del Comitato centrale e dei consolidati regionali, raffrontandoli con i risultati dell'esercizio 2014:

Tabella 14 – Risultati amministrativi del comitato centrale e dei consolidati regionali.

	Saldo	Saldo		
	all'1/1/2015	al 31/12/2015	Differenza	Var. %
ABRUZZO	431.496,45	74.580,32	-356.916,13	-82,72
BASILICATA	152.489,95	70.310,88	-82.179,07	-53,89
CALABRIA	144.635,65	217.695,90	73.060,25	50,51
CAMPANIA	-690.741,61	-810.154,75	-119.413,14	17,29
EMILIA	786.555,93	75.270,89	-711.285,04	-90,43
FRIULI	130.196,38	327.415,67	197.219,29	151,48
LAZIO	-10.126.855,07	-7.881.425,30	2.245.429,77	-22,17
LIGURIA	337.300,53	201.077,43	-136.223,10	-40,39
LOMBARDIA	-21.017.973,32	-7.817.724,51	13.200.248,81	-62,80
MARCHE	1.170.318,32	-636.390,02	-1.806.708,34	-154,38
MOLISE	425.909,40	492.353,37	66.443,97	15,60
PIEMONTE	-833.417,10	-1.986.829,82	-1.153.412,72	138,40
PUGLIA	6.891.513,99	8.921.326,28	2.029.812,29	29,45
SARDEGNA	375.254,01	112.958,61	-262.295,40	-69,90
SICILIA	664.821,04	631.833,93	-32.987,11	-4,96
TOSCANA	3.926.506,76	2.967.987,51	-958.519,25	-24,41
TRENTINO A.A.	-816.859,10	-1.873.755,45	-1.056.896,35	129,39
UMBRIA	-733.733,46	-1.203.900,17	-470.166,71	64,08
VAL D'AOSTA	535.877,76	569.141,07	33.263,31	6,21
VENETO	-246.862,42	-439.889,40	-193.026,98	78,19
<b>TOTALE UNITA' PERIFERICHE</b>	<b>-18.493.565,91</b>	<b>-7.988.117,56</b>	<b>10.505.448,35</b>	<b>-56,81</b>
<b>COMITATO CENTRALE</b>	<b>63.529.283,85</b>	<b>71.938.605,85</b>	<b>8.409.322,00</b>	<b>13,24</b>
<b>TOTALE COMPLESSIVO</b>	<b>45.035.717,94</b>	<b>63.950.488,29</b>	<b>18.914.770,35</b>	<b>42,00</b>

Tabella 15 - Situazione amministrativa.

	al 31.12.2014	al 31.12.2015
avanzo/disavanzo di cassa all'inizio dell'esercizio	-14.847.135	-37.607.908
riscossioni in c/competenza	330.450.271	278.449.664
riscossioni in c/residui	130.836.644	45.830.129
<b>TOTALE riscossioni</b>	<b>461.286.915</b>	<b>324.279.793</b>
pagamenti in c/competenza	318.092.571	249.803.379
pagamenti in c/residui	165.955.117	126.426.409
<b>TOTALE pagamenti</b>	<b>484.047.688</b>	<b>376.229.788</b>
<b>Avanzo/disavanzo di cassa alla fine dell'esercizio</b>	<b>-37.607.908</b>	<b>-89.557.903</b>
<b>RESIDUI ATTIVI</b>		
degli esercizi precedenti	571.837.693	626.998.579
dell'esercizio	123.502.047	118.236.723
<b>TOTALE residui attivi</b>	<b>695.339.740</b>	<b>745.235.302</b>
<b>RESIDUI PASSIVI</b>		
degli esercizi precedenti	395.475.012	435.409.336
dell'esercizio	217.221.102	156.317.575
<b>TOTALE residui passivi</b>	<b>612.696.114</b>	<b>591.726.911</b>
<b>avanzo/disavanzo di amministrazione</b>	<b>45.035.718</b>	<b>63.950.488</b>
<b>TOTALE parte vincolata comitato centrale</b>	<b>55.329.110</b>	<b>59.404.690</b>
<b>TOTALE parte vincolata comitati periferici</b>	<b>8.405.684</b>	<b>9.118.917</b>
<b>TOTALE parte vincolata</b>	<b>63.734.794</b>	<b>68.523.607</b>
<b>TOTALE parte disponibile</b>	<b>-18.699.076</b>	<b>-4.573.119</b>

Le risultanze aggregate evidenziano un aumento complessivo dell'avanzo di amministrazione, rispetto all'esercizio 2014, pari a 18.914.770 milioni di euro, con una variazione del 42 per cento, da attribuire alle unità territoriali per 10.505.448 milioni di euro e al Comitato centrale per 8.409.322 milioni di euro.

Tuttavia, come si è detto, la sostanziale inattendibilità dell'appostamento dei residui attivi ha determinato un preciso orientamento del Collegio unico dei Revisori, in ordine all'utilizzo (non opportuno) del presunto avanzo di amministrazione dell'Ente.

Il risultato di amministrazione al 31 dicembre 2015 delle unità territoriali, pari ad euro -7.988.117,56, rispetto alle risultanze al 1° gennaio 2014, presenta una differenza positiva di euro 10.505.448,35.

Per il Comitato centrale si rileva un incremento del risultato di amministrazione, pari a € 8.409.322,00, condizionato, in particolare, dalle variazioni intervenute nel conto dei residui.

Le regioni che presentano una diminuzione del saldo amministrativo mantengono comunque una situazione nel complesso positiva, tranne Campania, Lazio, Lombardia, Marche, Piemonte, Trentino

– Alto Adige, Umbria e Veneto, che presentano un saldo negativo, da attribuire principalmente a debiti a vario titolo nei confronti del comitato centrale.

Per quanto riguarda i Comitati provinciali di Milano, Sondrio, Varese, nonché il Comitato locale di Busto Arsizio, il disavanzo di amministrazione è influenzato dal disavanzo finanziario, dovuto in granparte agli impegni assunti per il pagamento di sentenze sfavorevoli (relative al compenso incentivante del personale a tempo determinato utilizzato per le convenzioni).

## CONCLUSIONI

Come già rappresentato nella precedente relazione, il percorso di riordino di un ente articolato come CRI è stato, anche dal punto di vista normativo, particolarmente complesso, ancorché gestito dalla *Governance* dell'ente in modo graduale e nel rispetto della legge.

La radicale riforma che ha imposto la trasformazione della CRI, prima delle articolazioni decentrate e successivamente della sede centrale, da Ente di diritto pubblico non economico in Associazione di diritto privato è stata realizzata al fine di razionalizzare e rendere più economica la gestione in un settore interessato da profili di concorrenzialità.

Nel corso del 2015 l'Amministrazione ha definito il quadro del personale eccedente ed avviato con il Dipartimento della funzione pubblica ogni iniziativa utile per la mobilità dello stesso.

Da anni l'Amministrazione è interessata da un importante contenzioso, riferito al riconoscimento del diritto alla stabilizzazione del personale precario in possesso dei requisiti previsti dalle norme (l. n. 296/2006 e l. n. 244/2007) che, ad oggi, ha determinato l'assunzione di n. 442 lavoratori.

Circa le responsabilità degli Amministratori che, in contesti temporali anche datati, hanno permesso un indiscriminato ingresso di prestatori di lavoro interinale, pur consapevoli dei rischi per la stabilità finanziaria di CRI. Si ricorda che la Sezione giurisdizionale del Lazio della Corte dei conti ha emesso sentenza di condanna (sentenza n. 515 depositata il 24.12.2015) nei riguardi di alcuni dirigenti per violazione delle normali procedure di reclutamento e per mancato rispetto dei vincoli di bilancio, nell'ambito della convenzione fra CRI e ARES 118 di Latina.

Nel quadro del contenzioso dell'ente la complessa problematica della S.I.S.E., in termini giudiziari ed extragiudiziari, non ha trovato una definizione e i giudizi CRI contro Regione Sicilia e S.I.S.E. contro CRI sono ancora pendenti.

I complessivi riflessi in termini di cassa e di bilancio del contenzioso giudiziario (anche con riferimento al premio incentivante) sono stati particolarmente gravosi per l'Ente, di fatto obbligato ad intervenire per evitare ulteriori ricadute sulle attività della CRI (conseguenti all'esecuzione dei provvedimenti giudiziari).

A livello consolidato l'Amministrazione chiude l'esercizio finanziario 2015 con un disavanzo pari a € 9.434.566,85, che risulta determinato sia dal disavanzo delle unità territoriali (€ 7.061.815,66), che da quello del Comitato centrale (€ 2.372.751,19).

La situazione finanziaria del Comitato centrale, rispetto al 2014, passa da un avanzo di euro 8,7 milioni ad un disavanzo finanziario pari a euro 2,3 milioni, che trova copertura con l'utilizzo di quote vincolate dell'avanzo di amministrazione.

Il disavanzo finanziario delle unità territoriali, in netto miglioramento rispetto al 2014, è il risultato delle attività gestionali e contabili derivanti dall'applicazione delle disposizioni del d.lgs. n. 178/2012, in relazione alla operatività della Gestione stralcio dei Comitati provinciali e locali, con particolare riferimento al trasferimento delle disponibilità di cassa risultanti sui vari conti correnti degli ex Comitati pubblici (provinciali e locali) a valere sui conti correnti dei Comitati regionali competenti in ambito territoriale, i quali proseguono nella Gestione stralcio, operando all'interno del circuito della Tesoreria Unica.

La situazione amministrativa evidenzia a fine 2015 un avanzo di € 63.950.488; in tale contesto € 68.523.607 rappresentano la quota vincolata e € - 4.573.119 la quota disponibile.

Le risultanze aggregate evidenziano un aumento complessivo dell'avanzo di amministrazione, rispetto all'esercizio 2014, pari a 18.914.770 milioni con una variazione del 42 per cento, da attribuire alle unità territoriali per 10.505.448 milioni di euro e al Comitato centrale per 8.409.322 milioni di euro.

Il risultato di amministrazione al 31 dicembre 2015 delle unità territoriali, pari ad euro -7.988.117,56, rispetto alle risultanze al 1° gennaio 2014 presenta una differenza positiva di euro 10.505.448,35.

Per il Comitato centrale si rileva un incremento del risultato di amministrazione, pari a € 8.409.322,00, condizionato, in particolare, dalle variazioni intervenute nel conto dei residui; in tale contesto, si rappresenta la necessità che l'Amministrazione provveda (similmente a quanto fatto per i residui passivi) a un significativo riaccertamento dei residui attivi.

La sostanziale inattendibilità dell'appostamento dei residui attivi ha determinato un preciso orientamento del Collegio unico dei Revisori, in ordine all'utilizzo (non opportuno) del presunto avanzo di amministrazione dell'Ente.

Dal 1° gennaio 2014 il sistema delle convenzioni stipulate dalle A.P.S. e il relativo andamento delle stesse, non consente possibilità di un controllo, di una vigilanza o di un monitoraggio da parte della Sede centrale o regionale. E questa è una criticità che a livello normativo dovrà essere risolta al fine di fornire al comitato centrale e ai comitati regionali degli strumenti incisivi di monitoraggio, controllo e vigilanza sulle convenzioni e sui contratti.

Nel 2015, come peraltro nel 2014, il vertice del *management* centrale, nel quadro della razionalizzazione delle strutture centrali e regionali, ha proseguito il lavoro di riassetto contabile, necessario per risolvere le criticità derivanti dall'estesa articolazione territoriale della CRI (avvalendosi della semplificazione derivante dalla privatizzazione dei Comitati provinciali e locali,

con la sola eccezione delle attività stralcio parte pubblica). Alla riorganizzazione di CRI corrispondono:

- una situazione di instabilità finanziaria, da ricollegare in gran parte a posizioni debitorie (di parte) delle sedi decentrate;
- la necessità di definire compiutamente le rispettive poste debitorie e creditorie fra Centro, Regioni e articolazioni locali, nel contesto del sostanziale *caos* contabile di alcuni comitati locali già segnalato nel precedente referto 2014.

Vale la pena di sottolineare che a tale stato di disorganizzazione vanno direttamente riferite gravi difficoltà di recupero dei crediti.

Come precedentemente evidenziato, sussistono forti criticità in ordine alla congruità dei c.d. “verbali di riallineamento” dei rapporti credito/debito, basati su meccanismi compensativi e transattivi, fra il Comitato centrale (Gestione separata) e i Comitati territoriali (in particolare, Latina, Bolzano e Milano).



✓

J  
'  
r



100-100

1  
2  
3

L'Amministratore

Roma, li 03/05/16

Servizio: .....

Protocollo n: 22380/16

Rif. Foglio n: ..... del .....

Allegati .....

**Oggetto:** Rendiconto generale anno 2015 Comitato  
Centrale e Rendiconto generale anno 2015  
Consolidato dell'Ente

**AL MINISTERO DELLA SALUTE**

Dipartimento dell'Innovazione  
Direzione Generale della Ricerca  
Scientifica e Tecnologica  
Via Giorgio Ribotta, 5  
00144 ROMA

**AL MINISTERO DELL' ECONOMIA E DELLE  
FINANZE**

Ispettorato Generale di Finanza  
I.G.F. – Ufficio V  
Via XX Settembre, 97  
00187 ROMA

**AL MINISTERO DELLA DIFESA**

Segretariato Generale della Difesa  
Direzione Nazionale degli Armamenti  
- Il Reparto  
Via XX Settembre, 97  
00187 ROMA

**ALLA CORTE DEI CONTI**

Sezione Controllo Enti Sovvenzionati  
Via Baiamonti, 25  
00195 ROMA

Si trasmette, ai fini dell'approvazione, il Rendiconto generale anno 2015 del Comitato Centrale e il Rendiconto generale anno 2015 Consolidato dell'Ente, con allegato il parere del Collegio dei Revisori dei Conti.

Con i migliori saluti

L'Amministratore

D.ssa Patrizia RAVAIOLI

**Il Dirigente Servizio  
Economico - Finanziario  
Dottoressa Petrizia DE LUCA**



# **CROCE ROSSA ITALIANA**

**RENDICONTO GENERALE  
ESERCIZIO 2015**

**COMITATO CENTRALE**

---

---

**DELIBERAZIONE DEL COMITATO**

---

---

Deliberazione n. 16

Seduta del 28 aprile 2016

---

---

**Oggetto: Approvazione rendiconto generale esercizio 2015 del Comitato Centrale**

---

---

Il Comitato è stato convocato alle ore 14.30 presso la Sala del Consiglio sita nella sede dell'Ente in Via Toscana, 12 - Roma.

**Sono presenti**

		<b>PRESENTE</b>	<b>ASSENTE</b>
FRANCESCO ROCCA	PRESIDENTE	SI	
GIULIA CLARIZIO	MEMBRO	SI	
FAUSTINO BELOMETTI	MEMBRO	SI	
ROSARIO MARIA GIANLUCA VALASTRO	MEMBRO	SI	
ADRIANO DE NARDIS	MEMBRO	SI	
ROBERTA SETTIMI	MEMBRO	SI	
FRANCESCO RADICETTI	MEMBRO	SI	

Alla seduta partecipa il segretario verbalizzante dott. Stefano Ripanucci.

**Il Presidente**

Constatata la legalità dell'adunanza, apre la discussione dell'argomento in oggetto;

**Il Comitato**

**VISTO** il Decreto Legislativo 28 settembre 2012, n. 178 e successive modificazioni ed integrazioni, recante "riorganizzazione dell'Associazione Italiana della Croce Rossa (C.R.I.) a norma dell'articolo 2 della legge 4 novembre 2010, n.183, ed in particolare l'art. 2. comma 1 che prevede che dal 1° gennaio 2016 fino alla data della sua liquidazione la CRI assume la denominazione di "Ente Strumentale alla Croce Rossa Italiana" con finalità di concorrere temporaneamente allo sviluppo della costituenda Associazione della Croce Rossa Italiana;

**VISTA** la nota del Ministero della Salute prot. DDGVESC 43207 del 28/12/2015 corredata dallo schema di statuto dell'Ente Strumentale;

**VISTA** la nota prot. 1250 dell'11 gennaio 20165 con la quale l'Amministratore ha comunicato ai Ministeri Vigilanti che, salvo diverso avviso, l'Ente Strumentale, nelle more della pubblicazione dello Statuto considererà la bozza dello stesso trasmessa dal Ministero della Salute con la nota prot. 43207, quale linea guida e comunque quale testo di riferimento per consentire l'insediamento degli organi e l'avvio delle attività ordinarie dell'Ente strumentale stesso;

**VISTO** l'art. 2 comma 3 del citato decreto legislativo n. 178/2012 che individua gli organi dell'Ente di seguito indicati:

1. Comitato presieduto dal Presidente Nazionale dell'Associazione
2. Collegio dei Revisori
3. Amministratore;

**VISTO** il decreto del Ministro della salute del 29 dicembre 2015 di nomina dell'Amministratore del Comitato e del Collegio dei Revisori dei Conti a decorrere dal 1° gennaio 2016 sino al 31 dicembre 2017;

**VISTA** l'O.P. n. 303 del 31/10/2014 di approvazione del Bilancio di previsione del Comitato Centrale esercizio 2015;

**VISTA** l'O.P. n. 190 del 21/07/2015 di approvazione della I variazione al Bilancio 2015 - gestione di competenza e cassa;

**VISTA** l'O.P. n. 276 del 27/11/2015 di approvazione della II variazione al Bilancio 2015 - gestione di competenza e cassa;

**VISTA** l'O.P. n. 200 del 31/07/2015 di approvazione del I° Riaccertamento Residui Attivi/Passivi;

**VISTE** le determinazioni dei Direttori di Dipartimento con le quali sono state disposte variazioni per l'utilizzo di risorse finanziarie accantonate nell'avanzo di amministrazione per specifiche finalità, ai sensi dell'art. 20, comma 3, del D.P.R. 97/2003;

**VISTA** la Relazione del Collegio dei Revisori dei Conti, contenuta nel Verbale del Collegio n. 9 del 27.04.2016, trasmesso con nota protocollo 21351 del 27.04.2016;

**Con favorevoli voti unanimi**

### **DELIBERA**

di approvare il Rendiconto Generale, per l'esercizio finanziario 2015 del Comitato Centrale C.R.I., con le seguenti risultanze finali:

#### **SITUAZIONE FINANZIARIA**

ENTRATE ACCERTATE incluse le p.d.g.	€	273.075.246,68
USCITE IMPEGNATE incluse le p.d.g.	€	275.447.997,87
<b>Disavanzo Finanziario</b>	€	<b>- 2.372.751,19</b>

### RESIDUI ATTIVI

<b>Residui attivi all'1/1/2015</b>	€	<b>452.696.512,74</b>
Riscossioni in conto residui	€	31.559.384,47
Eliminazione residui attivi	€	0,00
Totale rimasti da riscuotere della gestione dei residui	€	421.137.128,27
Rimasti da riscuotere della gestione di competenza	€	58.772.276,38
<b>Totale residui attivi al termine dell'esercizio</b>	€	<b>479.909.404,65</b>

### RESIDUI PASSIVI

<b>Residui passivi all'1/1/2015</b>	€	<b>301.933.526,25</b>
Pagamenti in conto residui	€	94.876.221,15
Eliminazione residui passivi	€	10.782.073,19
Totale rimasti da pagare della gestione dei residui	€	196.275.231,91
Rimasti da pagare della gestione di competenza	€	85.222.482,42
<b>Totale residui passivi al termine dell'esercizio</b>	€	<b>281.497.714,33</b>

### SITUAZIONE AMMINISTRATIVA

<b>Disavanzo di Cassa inizio esercizio</b>	€	<b>- 87.233.702,64</b>
<b>Riscossioni</b>		
In Competenza	€	214.302.970,30
In C/Residui	€	31.559.384,47
	€	245.862.354,77
<b>Pagamenti</b>		
In Competenza	€	190.225.515,45
In C/Residui	€	94.876.221,15
	€	285.101.736,60
<b>Disavanzo di Cassa alla fine dell'esercizio</b>	€	<b>- 126.473.084,47</b>
<b>Residui attivi</b>		
Degli esercizi precedenti	€	421.137.128,27
Dell'esercizio	€	58.772.276,38
	€	479.909.404,65
<b>Residui Passivi</b>		
Degli esercizi precedenti	€	196.275.231,91
Dell'esercizio	€	85.222.482,42
	€	281.497.714,33
<b>Avanzo di Amministrazione a fine Esercizio</b>	€	<b>71.938.605,85</b>

### SITUAZIONE ECONOMICA

Valore della produzione € 197.960.816,09

Costi della produzione	€	192.904.763,17	
Differenza tra valore e costi della produzione	€		<b>5.056.052,92</b>
Proventi e oneri finanziari	€		<b>- 3.933.866,38</b>
Rettifiche di valore di attività finanziarie	€		<b>0,00</b>
Proventi e oneri straordinari	€		<b>- 13.756.377,58</b>
			<hr/>
<b>Disavanzo Economico</b>	€		<b>- 12.634.191,04</b>

### SITUAZIONE PATRIMONIALE

Attività	€	593.796.532,05
Passività	€	424.470.718,29
		<hr/>
Patrimonio netto al 31 dicembre 2015	€	<b>169.325.813,76</b>

Patrimonio netto al 31 dicembre 2015

Avanzo economico degli esercizi precedenti	€	181.960.004,80
Disavanzo economico dell'esercizio	€	- 12.634.191,04
		<hr/>
<b>Totale patrimonio netto</b>	€	<b>169.325.813,76</b>

Il Segretario verbalizzante  
Dott. Stefano Ripanucci



Visto di regolarità Amministrativo-contabile  
Dr.ssa Patrizia De Luca



**IL PRESIDENTE**  
Avv. Francesco Rocca



**NOTA INTEGRATIVA**  
**RENDICONTO GENERALE ESERCIZIO 2015**  
**-COMITATO CENTRALE-**

Con il Rendiconto Generale del Comitato Centrale vengono illustrati i risultati conseguiti nell'esercizio finanziario 2015. Le previsioni iniziali 2015, approvate con Ordinanza Presidenziale n. 303 del 31/10/2014, esponevano le seguenti risultanze finanziarie:

ENTRATE	(escluse p.d.g.)	€ 211.259.471,88
USCITE	(escluse p.d.g.)	<u>€ 211.259.471,88</u>
SALDO FINANZIARIO A PAREGGIO		0,00

Nel corso dell'esercizio sono state apportate 2 variazioni di assestamento al bilancio:

- I variazione di bilancio, approvata con Ordinanza Presidenziale n. 190 del 21/07/2015, con un saldo finanziario a pareggio (Allegato n. 1);
- II variazione di bilancio, approvata con Ordinanza Presidenziale n. 276 del 27/11/2015, con un saldo finanziario di - € 6.396.263,25, ripianato mediante l'utilizzo di quote vincolate dell'avanzo di amministrazione (Allegato n. 2);

Nell'esercizio 2015 sono state, inoltre, apportate variazioni compensative disposte dai titolari dei Centri di Responsabilità Amministrativa di 1° livello e di 2° livello, nonché variazioni mediante *prelievo di quote vincolate* accantonate nell'avanzo di amministrazione, per un totale di € 17.349.913,90 di cui:

- € 5.445.215,97 prelievo per Emergenza Sardegna;
- € 513.038,33 prelievo per Emergenza Siria;
- € 45.000,00 prelievo per Emergenza Kurdistan-Irachen;
- € 200.000,00 prelievo per Emergenza Palestina;
- € 1.191.155,63 prelievo fondi vincolati Ministero Difesa del Corpo Militare CRI;



- € 1.200.511,47 prelievo fondi vincolati Ministero Difesa del Corpo delle Infermiere Volontarie CRI;
- € 14.400,00 quote di partecipazione XV convegno medico Corpo Militare CRI;
- € 1.804.489,90 prelievo fondi vincolati derivanti da residui passivi eliminati nel 2014 concernenti i contributi erogati del Ministero Difesa del Corpo delle Infermiere Volontarie;
- € 13.139,35 prelievo fondi oblazione missione Nave Cavour del Corpo delle Infermiere Volontarie;
- € 25.000,00 prelievo fondi donazione fondazione Boroli per attività del sangue;
- € 10.350,00 prelievo fondi vincolati Gadget Solferino 2014;
- € 491.350,00 prelievo Contributo Ministero Salute vincolato nel 2014 per attività sanitaria dei flussi migratori presso i principali punti di approdo;
- € 6.396.263,25 prelievo fondi di somme non utilizzate a ripianamento bilancio 2013 di cui all'art. 3, comma 3 decreto legislativo n. 178/2012, come sopra evidenziato.

Pertanto, in relazione a quanto sin qui rappresentato, le previsioni definitive del bilancio 2015 si sono modificate come di seguito indicato:

Entrate (escluse pdg)	€	200.898.925,93
Uscite (escluse pdg)	€	<u>218.248.839,83</u>
<i>Disavanzo finanziario previsionale</i>	€	- 17.349.913,90
Utilizzo quote vincolate dell' avanzo di amministrazione	€	17.349.913,90
Saldo finanziario a pareggio	€	0,00

Si illustrano di seguito le risultanze finanziarie, economiche e patrimoniali del Rendiconto generale dell'esercizio 2015:

#### RISULTANZE FINANZIARIE

##### ENTRATE ACCERTATE:

- Entrate correnti 197.961.262,96

- Entrate in conto capitale	529.364,92
- Partite di giro	74.584.618,80
<b>TOTALE ENTRATE</b>	<b>273.075.246,68</b>

USCITE IMPEGNATE:

- Uscite correnti	186.419.288,31
- Uscite in conto capitale	14.444.090,76
- Partite di giro	74.584.618,80
<b>TOTALE USCITE</b>	<b>275.447.997,87</b>

**DISAVANZO FINANZIARIO € - 2.372.751,19** di cui qui di seguito si rende giustificazione.

I dati esposti si possono riepilogare nella tabella seguente:

	PREVISIONI DEFINITIVE	TOTALE ACCERTAMENTI/IMPEGNI	DIFFERENZA
ENTRATE CORRENTI	200.359.561,01	197.961.262,96	-2.398.298,05
ENTRATE IN CONTO CAPITALE	539.364,92	529.364,92	-10.000,00
TOTALE (Escluse PdG)	200.898.925,93	198.490.627,88	-2.408.298,05
QUOTE VINCOLATE	17.349.913,90	2.372.751,19	
USCITE CORRENTI	199.440.178,99	186.419.288,31	-13.020.890,68
USCITE IN CONTO CAPITALE	18.808.660,84	14.444.090,76	-4.364.570,08
TOTALE (Escluse PdG)	218.248.839,83	200.863.379,07	-17.385.460,76

Dalle risultanze così riportate emerge che nell'esercizio 2015, rispetto alle previsioni definitive, in cui figurano utilizzate quote vincolate dell'avanzo di amministrazione per € 17.349.913,90, si sono registrate minori uscite complessive per € 17.385.460,76 e si è realizzato un disavanzo pari a € 2.372.751,19. Pertanto non sono state utilizzate le quote di avanzo di amministrazione richieste in sede di seconda variazione di assestamento al Bilancio di previsione 2015, per l'importo di € 6.396.263,25. Inoltre, il saldo della gestione finanziaria di competenza, è un risultato che evidenzia il fatto che l'Ente è stato "virtuoso" avendo ridotto,

in particolar modo, la spesa, per un totale importo di circa 17 milioni. Il suddetto disavanzo finanziario, così come determinatosi, consente di poter rendere nuovamente disponibili, in quanto non utilizzate nel corso dell'anno 2015 come fin qui esposto, le suddette quote vincolate, derivanti dall'applicazione dell'articolo 3, comma 3, del decreto legislativo n. 178/2012, e successive modifiche ed integrazioni.

## ENTRATE

### a) ENTRATE CORRENTI accertate € 197.961.262,96

a) Le entrate correnti accertate derivano, prevalentemente, dalla erogazione dei contributi di funzionamento da parte dello Stato, registrati sul **capitolo 5/E, per un importo di € 155.139.523,16 come di seguito specificato:**

- Ministero della Salute	€	262.000,00
- Ministero dell'Economia e delle Finanze (contributo ordinario)	€	146.404.057,00
- Ministero dell'Economia e delle Finanze (conguaglio anno 2014)	€	4.709.072,00
- Ministero della Difesa	€	3.739.394,16
- Ministero della Difesa (esigenze missione Afghanistan)	€	25.000,00

Il contributo del Ministero della Salute, è stato rideterminato in €. 262.000,00, a seguito delle riduzioni apportate per l'anno 2015 e successivi come indicate nella nota MEF - RGS prot. n. 0103034 del 05/12/2012, e di seguito specificato:

Stanziamiento Tabella 15 "Stanziamiento iniziale"	€	1.536.000,00
Riduzione DL 16/2012	€ -	14.559,00
Riduzione DL 83/2012	€ -	30.208,00
Riduzione art. 8 comma 3 del DL 95/2012	€ -	1.229.392,00
Arrotondamenti	€ +	159,00
<b>Stanziamiento rideterminato per bilancio 2015</b>	<b>€</b>	<b>262.000,00</b>

Il contributo del Ministero dell'Economia e delle Finanze, a valere sul riparto del Fondo Sanitario Nazionale, rispetto all'approvato 2015, risulta incrementato di € 8.549.602,00 a seguito della Delibera CIPE n. 52 del 29/04/2015 per l'anno 2014, con un incrementato sul bilancio 2015, rispetto alla previsione iniziale, di € 3.840.530,00, ed un incremento a conguaglio sul 2014 di € 4.709.072,00.

Il contributo ordinario del Ministero della Difesa in favore del Corpo Militare e delle Infermiere Volontarie, finalizzato alla preparazione del personale e ai materiali necessari per assicurare l'organizzazione ed il funzionamento del rispettivo personale, pari per il presente esercizio ad € 3.739.394,16, è stato ridotto complessivamente, rispetto all'esercizio 2014, di € 6.061.524,00 a seguito della contrazione avvenuta con il Bilancio dello Stato esercizio 2015 (Tabella Ministero Difesa), nonché dei tagli avvenuti ai sensi dell'articolo 1 comma 374, L. 190/2014 e ai sensi dell'articolo 8 comma 3, DL 95/2012 convertito in L. 135/2012.

Inoltre, nel corso dell'esercizio è stato erogato un contributo straordinario del Ministero della Difesa di € 25.000,00 per l'impiego del personale a supporto sanitario delle missioni internazionali in Afghanistan e negli Emirati Arabi Uniti a favore del Corpo Militare CRI, come comunicato dal Ministero stesso – Stato Maggiore, per la proroga delle missioni internazionali disposta dal d.l. 7/2015.

Le altre entrate correnti sono:

#### **Cap. 11 “Trasferimenti da parte di altri Enti del settore pubblico;**

Sul capitolo sono stati accertati € 2.285.000,00 relativi:

- € 800.000,00 per l'Accordo di collaborazione stipulato tra il Ministero della Salute – Direzione generale della Prevenzione sanitaria - e la Croce Rossa Italiana per un sistema di prevenzione della morbo-mortalità evitabile nelle popolazioni migranti provenienti da Paesi dell'area mediterranea e medio-orientale (SERVIZIO ATTIVITA' SOCIALI, SANITARIE E SOCIO SANITARIE).
- € 495.000,00 per l'accordo di collaborazione con il Ministero della Salute per l'implementazione delle azioni di allerta e gestione sanitaria dei flussi migratori verso i principali punti di sbarco del nostro Paese con decorrenza 12 maggio 2015 - 30 novembre 2015;
- € 495.000,00 per l'accordo di collaborazione con il Ministero della Salute per l'implementazione delle azioni di allerta e gestione sanitaria dei flussi migratori verso i principali punti di sbarco del nostro Paese con decorrenza, 10 dicembre 2015 – 31 marzo 2016. La presente somma, non essendo stata iscritta tra le poste di uscita, viene vincolata tra le quote dell'avanzo di amministrazione.
- € 495.000,00 per l'accordo di collaborazione con il Ministero della Salute per l'implementazione delle azioni di allerta nei punti di ingresso nazionali ai sensi

del Regolamento Sanitario Internazionale, alla luce dei flussi di entrata di pellegrini conseguenti al Giubileo Straordinario della Misericordia, nonché della situazione di crisi Internazionale che potrebbe comportare potenziali minacce di natura NBCR per la popolazione, con decorrenza 10 dicembre 2015 - 31 marzo 2016. La presente somma, non essendo stata iscritta tra le poste di uscita, viene vincolata tra le quote dell'avanzo di amministrazione.

#### **Cap. 41 Servizio di pronto soccorso aeroportuale**

L'accertamento di € 3.128.000,00 riguarda la convenzione stipulata con il Ministero della Salute per la gestione del Servizio di pronto soccorso aeroportuale per l'anno 2015. La minore entrata, rispetto agli esercizi precedenti, è dovuta a quanto modificato in sede di rinnovo della convenzione per l'affidamento della gestione del servizio che viene effettuato solo in sei postazioni/aeroporti a gestione statale (Agrigento - *Lampedusa*, Trapani - *Pantelleria*, Roma - *Urbe*, Grosseto - *Baccarini*, Crotone - *S. Anna*, Reggio Calabria - *Tito Manniti*).

#### **Cap. 47 Prestazioni rese ad Enti e Istituzioni in base a convenzioni**

Sul capitolo sono stati accertati € 384.653,50, di cui:

- € 150.000,00 per l'accordo di collaborazione con il Ministero dell'Interno per il miglioramento delle attività relative alla prima accoglienza, dei Minori Stranieri Non Accompagnati (MSNA), relativamente alla pronta identificazione, accertamento della minore età e successivo trasferimento presso strutture di accoglienza dedicate (SERVIZIO ATTIVITA' SOCIALI, SANITARIE E SOCIO SANITARIE);
- € 234.653,50 per l'accordo di collaborazione con la Presidenza del Consiglio dei Ministri "Dipartimento della Gioventù e del Servizio Civile Nazionale" per lo svolgimento di campi giovani in favore di giovani allo scopo di divulgare le tematiche di educazione alla salute, alla pace, al servizio verso la propria comunità - anche durante le fasi di un'emergenza - ed alla cooperazione internazionale, avvenuto nell'estate del 2015.

#### **Cap. 53 Proventi analisi di laboratorio e accertamenti diagnostici**

L'accertamento di € 1.243.179,24 è dato dagli introiti delle attività del Laboratorio Centrale CRI di Roma, Unità direttamente amministrata dal Comitato

Centrale - Servizio Operazioni Internazionali ed Attività Sociali e Sanitarie - , per servizi sanitari resi a terzi.

### **Cap. 57 Corsi di Formazione**

L'entrata di € 460,00 è relativa al versamento di quote di iscrizione per la partecipazione a corsi ECM (Educazione Continua in Medicina) per sanitari, di cui la CRI ha ricevuto l'accreditamento da parte del Ministero della Salute.

### **Cap. 70 Affitti di immobili**

L'entrata di € 449.529,57 è relativa maggiormente ai canoni di locazione degli immobili della ex Scuola Agnelli, in favore del Ministero di Grazia e Giustizia, per € 146.748,73, e di via Ramazzini 31, in favore dell'Azienda Sanitaria Locale Roma D, per € 206.596,00 e della TIM Italia SpA per € 45.752,16 .

### **Cap.81 Recupero e rimborsi diversi.**

Accertamenti di entrata €. 20.240.365,08 così ripartiti:

- per € 4.766,25 relativi a rimborsi per farmaci e materiale sanitario;
- per € 8.910.293,94 derivanti dai recuperi effettuati al personale militare a seguito della visita ispettiva effettuata dal Dirigente dei Servizi Ispettivi di Finanza Pubblica MEF-SIFIP, dai rimborsi INAIL per infortuni al personale CRI e dai rimborsi per il personale CRI in comando presso altre amministrazioni, rimborso TFR personale civile a tempo determinato nonché altri recuperi e rimborsi non iscrivibili su altri capitoli;
- per €. 8.137.072,34 relativi a recuperi e rimborsi vari, anticipati dal Comitato centrale, principalmente dovuti ad IVA, cartelle esattoriali, IMU, rimborso personale ARES 118 di Roma e Latina ed altri rimborsi e recuperi a vario titolo;
- € 845.035,31 relativi ai rimborsi di premi assicurativi riferiti ad anni precedenti da parte di Unità Territoriali CRI;
- € 2.302.129,74 relativi: per € 9.432,39 al rimborso derivante dalla sentenza n. 26/2015 emessa dalla sezione Giurisdizionale della Corte dei Conti per la Regione Abruzzo e per € 2.292.697,35 alla sentenza n. 491/2014 della Corte dei Conti - Sezione Terza Giurisdizionale Centrale d'Appello, per il risarcimento alla CRI del suddetto importo, confermando parzialmente quanto già deciso in primo grado;

- € 16.840,00 relativi al versamento delle quote di partecipazione al XVI convegno medico da parte degli Ufficiali Corpo militare CRI.
- € 24.227,50 per rimborsi vari di piccola entità.

**Cap. 83 Recupero e rimborso di oneri di personale civile in servizio presso le Unità della CRI.**

Sono stati accertati € 4.754.652,18 quale rimborso delle spese di personale civile di ruolo in servizio presso le Unità territoriali, impiegato nelle attività svolte in convenzioni stipulate tra la CRI e altri Enti, anticipate dal Comitato centrale.

**Cap. 84 Recupero e rimborso di oneri di personale militare in servizio presso le Unità della CRI.**

L'accertamento di €. 623.522,05 è relativo ai rimborsi da parte delle Unità territoriali degli oneri che il Comitato Centrale sostiene per competenze fisse e accessorie del personale militare continuativo e richiamato, che presta servizio presso le stesse Unità territoriali, utilizzato nelle convenzioni stipulate tra la CRI e altri Enti.

**Cap. 85 Recupero spese assicurative.**

L'accertamento di €. 7.481.177,34 è relativo ai rimborsi da parte delle Unità territoriali degli oneri che il Comitato Centrale ha sostenuto anticipatamente per le polizze assicurative delle autovetture e autoambulanze in dotazione alle stesse Unità territoriali CRI.

**Cap. 95 Oblazioni, lasciti, eredità.**

Sono stati accertati € 1.492.628,08 così ripartiti:

- € 1.300.00,00 al contributo liberale erogato alla CRI dalla società MSD Italia SRL per conto della casa madre Merck Sharp & Dohme Corporation, per l'acquisto di mezzi, strutture, impianti e strumenti da utilizzare per le attività di emergenza in favore di soggetti più vulnerabili (CRA 9 Servizio Procurement, Contratti e Patrimonio);
- € 83.923,29 al lascito disposto dalla Sig.ra Marsilia Corradina, a mezzo testamento pubblico, in favore della Croce Rossa Italiana da destinare alle attività internazionali dell'Ente (CRA 9 Servizio Procurement, Contratti e Patrimonio);

- € 20.000,00 al lascito testamentario disposto dal sig. Umberto Dei, in favore della Croce Rossa Italiana da destinare alle attività internazionali dell'Ente (CRA 9 Servizio Procurement, Contratti e Patrimonio);
- € 40.000,00 per legato testamentario di Nicoletta Butteri (CRA 9 Servizio Procurement, Contratti e Patrimonio);
- € 48.204,79 per eredità s.ra Maria Paccagnella (CRA 9 Servizio Procurement, Contratti e Patrimonio);
- € 500,00 per donazione evento "Summer School da AMETEC" (Servizio Operazioni Internazionali e attività sociali e sanitarie).

### Cap. 96 Oblazioni di terzi per soccorsi ed assistenza

Tra le oblazioni per soccorsi in Italia e all'estero sono state accertate € 676.942,39 che si elencano di seguito:

EMERGENZA SARDEGNA	€	19.263,80
EMERGENZA FILIPPINE	€	698,40
EMERGENZA SICILIA	€	48,90
TERREMOTO ABRUZZO	€	1.400,00
FONDO EMERGENZE NAZIONALI	€	89.146,34
EMERGENZA LIGURIA	€	130,00
EMERGENZA LIGURIA 2014	€	36.822,24
EMERGENZA POP.SIRIANA	€	23.929,15
TERREMOTO EMILIA	€	7.219,12
FONDO EMERGE. INTERNAZIONALI	€	2.735,69
EMERGENZA GIAPPONE	€	5.730,57
EMERGENZA TOSCANA	€	8.706,34
EMERGENZA HAITI	€	110,00
EMERGENZA EBOLA	€	5.722,61
EMERGENZA PALESTINA	€	1.139,41
CORNO D'AFRICA	€	9,50
EMERGENZA NEPAL	€	464.014,95
EMERGENZA MIGRANTI	€	8.665,10
EMERGENZA BALCANI	€	700,27
PRO PAKISTAN	€	250,00
EMERGENZA TURCHIA	€	500,00
<b>TOTALE</b>	<b>€</b>	<b>676.942,39</b>

**Cap. 98 Introiti derivanti da manifestazioni varie e dalla vendita di materiale di propaganda;**



Sono stati incassati € 61.183,50 di cui € 56.185,50 per la manifestazione "Solferino 2014" € 4.998,00 per CRI "SHOP JUMP 2014.

**b) ENTRATE IN CONTO CAPITALE € 529.364,92.**

**Capitolo 110 - Alienazione immobili.**

Sono stati accertati e incassati € 529.364,92 per la vendita di immobili CRI relativi a:

- € 219.864,92 per saldo della quota parte di proprietà pari al 50% dell'immobile in Riccione. I proventi sono destinati al reinvestimento patrimoniale;
- € 130.500,00 per la vendita dell'immobile di via Trebbia sito in Cremona. I proventi sono destinati al ripianamento del debito mediante trasferimento dei fondi alla Gestione Separata;
- € 179.000,00 per la vendita dell'immobile di via Ciccaglione, 56 sito in Catania. I proventi sono destinati al reinvestimento patrimoniale.

Parte di somme di tali entrate, ossia di quelle relative al reinvestimento immobiliare, non utilizzata nel corso dell'anno 2015, è stata vincolata tra le quote dell'avanzo di amministrazione.

***USCITE***

**a) USCITE CORRENTI impegnate € 186.419.288,31**

Il totale generale delle spese complessive impegnate, con esclusione delle partite di giro, risulta pari a € 200.863.379,07, di cui € 186.419.288,31 di parte corrente, che vengono di seguito espone nelle varie categorie di spesa.

## CATEGORIE DI SPESA

	PREVISIONI DEFINITIVE 2015	IMPEGNI 2015	DIFFERENZE
<b>USCITE CORRENTI</b>			
<b>SPESE DI FUNZIONAMENTO</b>			
<i>Uscite per gli Organi dell' Ente</i>	330.990,05	258.718,31	-72.271,74
<i>Oneri per il personale</i>	129.610.925,08	126.077.864,47	-3.533.060,61
<i>Acquisto beni e servizi</i>	25.522.636,02	21.968.033,30	-3.554.602,72
<b>TOTALE SPESE DI FUNZIONAMENTO</b>	<b>155.464.551,15</b>	<b>148.304.616,08</b>	<b>-7.159.935,07</b>
<b>INTERVENTI DIVERSI</b>			
<i>Prestazioni Istituzionali</i>	9.392.241,29	7.117.133,35	-2.275.107,94
<i>Trasferimenti passivi</i>	13.804.066,83	11.551.541,58	-2.252.525,25
<i>Oneri finanziari</i>	4.237.145,05	3.934.313,25	-302.831,80
<i>Oneri tributari</i>	12.060.015,25	11.437.474,82	-622.540,43
<i>Poste corr.ve e comp.ve</i>	40.932,19	36.449,39	-4.482,80
<i>Spese non classificabili</i>	4.241.227,23	4.037.759,84	-203.467,39
<b>TOTALE INTERVENTI DIVERSI</b>	<b>43.775.627,84</b>	<b>38.114.672,23</b>	<b>-5.660.955,61</b>
<b>ACCANTONAMENTI A FONDI RISCHI ED ONERI</b>			
<i>Accantonamenti al TFR</i>	0,00	0	0,00
<i>Accantonamenti a Rischi ed Oneri</i>	200.000,00	0	-200.000,00
<b>TOTALE ACCANTONAMENTI A FONDI RISCHI ED ONERI</b>	<b>200.000,00</b>	<b>0,00</b>	<b>-200.000,00</b>
<b>TOTALI SPESE CORRENTI</b>	<b>199.440.178,99</b>	<b>186.419.288,31</b>	<b>-13.020.890,68</b>
<b>USCITE IN CONTO CAPITALE</b>			
<b>INVESTIMENTI</b>			
<i>Acq.beni uso durevole</i>	5.845.137,11	3.602.912,58	-2.242.224,53
<i>Acq.immob.ni tecniche</i>	5.118.790,78	3.216.310,15	-1.902.480,63
<i>Partecipazioni e acquisto valori mobiliari</i>	219.864,92	0,00	-219.864,92
<i>Indennità anzianità</i>	4.532.956,06	4.532.956,06	0,00
<b>TOTALE INVESTIMENTI</b>	<b>15.716.748,87</b>	<b>11.352.178,79</b>	<b>-4.364.570,08</b>
<b>ONERI COMUNI</b>			
<i>Rimborsi di mutui</i>	1.246.411,97	1.246.411,97	0,00
<i>Estinzione debiti diversi</i>	1.845.500,00	1.845.500,00	0,00
<b>TOTALE ONERI COMUNI</b>	<b>3.091.911,97</b>	<b>3.091.911,97</b>	<b>0,00</b>
<b>TOTALI SPESE IN CONTO CAPITALE</b>	<b>18.808.660,84</b>	<b>14.444.090,76</b>	<b>-4.364.570,08</b>
<b>TOTALE COMPLESSIVO</b>	<b>218.248.839,83</b>	<b>200.863.379,07</b>	<b>-17.385.460,76</b>

## USCITE

### USCITE PER GLI ORGANI DELL'ENTE

Nella presente categoria sono previste le spese per il funzionamento degli Organi dell'Ente ed i rimborsi delle spese sostenute per l'espletamento delle loro funzioni, come di seguito specificato:

**Capitolo 1- Indennità e rimborso spese per gli Organi di Vertice** la spesa di €. 70.064,89 è relativa al rimborso spese per missioni in Italia e all'Estero necessarie per lo svolgimento dei compiti istituzionali del Presidente Nazionale e delle Vice Presidenti Nazionali CRI.

**Capitolo 2 - Compensi, indennità e rimborsi ai componenti il Collegio dei Revisori.**

Si sono registrate spese complessive pari ad € 174.103,68 relative a:

- o Corresponsione dei compensi ai Membri del Collegio dei Revisori dei Conti, pari ad € 135.880,32 importo che rispetta la riduzione (10%), di cui all'articolo 6, comma 3, del D.L. n. 78/2010, convertito, con modificazioni, dalla legge n. 122 del 2010;
- o corresponsione dei compensi ai membri dell'Organismo Indipendente di Valutazione della Performance per € 38.223,36. Tale spesa è relativa alle Autorità indipendenti dell'Associazione, prevista obbligatoriamente ai sensi dell'articolo 14 del D.L.vo 150/2009 e risulta ridotta del 10%, ai sensi del d.l. n.78/2010 convertito con legge 122/2010;

**Capitolo 3 - Spese per l'espletamento di incarichi in seno alla Federazione delle Società di Croce Rossa e Mezzaluna Rossa.**

Sono stati impegnati € 14.549,74 per la partecipazione della CRI alla Commissione permanente della Croce Rossa e Mezzaluna Rossa, quale supremo organismo del movimento internazionale, con la presenza di un membro permanente nella persona del Dott. Massimo Barra.

## **ONERI PER IL PERSONALE IN ATTIVITA' DI SERVIZIO**

Nella presente categoria sono stati impegnati € 126.077.864,47 che, rispetto al 2014, registra minori spese per € 20.418.387,28. Di seguito si evidenziano i capitoli di spesa di maggiore rilevanza suddivisi in “spese personale civile” e “spese personale militare”, messi a confronto con il 2014.

### **Spese personale civile**

Le spese del personale civile, ammontano ad € 76.492.498.64, che rispetto al 2014, hanno registrato minori spese per € 20.647.518,20, prevalentemente dovute ai minori impegni assunti sul capitolo 59/U - *spese per esecuzione provvedimenti giudiziari ed extra giudiziari*. Si riportano di seguito le motivazioni dei singoli capitoli di spesa:

#### **Capitolo 10 “ stipendi ed altri assegni fissi al personale civile di ruolo“**

**€ 31.875.605,28**

- L'incremento di spesa di € 1.734.023,76 rispetto all'anno 2014 è giustificata dal numero di personale a tempo determinato stabilizzato nel corso dell'anno 2015.

#### **Capitolo 14 “ compensi per lavoro straordinario al personale civile di ruolo“**

**€ 722.014,00**

- la minore di spesa di € 108.302,10 rispetto all'anno 2014 è motivata dal fatto che solamente nell'anno 2014 si era resa necessaria effettuare una variazione compensativa per ripristinare il 15% del fondo accessorio come previsto dal CCNL del 16/2/1999. Nel 2015 non è stata necessaria uguale operazione.

#### **Capitolo 20 “ Trattamento accessorio personale civile del comparto“**

**€ 8.390.543,67**

- la diminuzione di € 3.024.661,00 è motivata dal fatto che per l'anno 2015, in mancanza della costituzione del fondo di riferimento, è stato stanziato l'importo del fondo anno 2014 senza le risorse variabili confluite nel medesimo fondo, comprensiva della riduzione di personale dimesso.

## **Capitoli 24 “ oneri previdenziali ed assistenziali del personale civile di ruolo“**

**€ 14.452.064,38**

- essendo aumentate le spese di personale a tempo determinato stabilizzato e non (competenze fisse ed accessorie), così come già motivato nei punti precedenti, anche gli oneri previdenziali a carico dell'amministrazione si incrementati automaticamente (+ € 139.026,68).

## **Capitolo 33 “ spese per trasferimenti personale civile e militare “ € 10.000,00**

- la somma stanziata ed impegnata per l'anno 2015 è stata quantificata in diminuzione ( - € 76.014,40) rispetto all'anno 2014 in quanto si è tenuto conto di quanto speso nell'anno precedente.

## **Capitoli “34 “ prestiti ai dipendenti “ € 98.217,03 e**

### **36 “ borse di studio” € 100.000,00:**

- gli importi stanziati ed impegnati su detti capitoli, fanno parte degli oneri sociali a carico dell'Amministrazione ex art. 59 D.P.R. n. 509 del 16/10/79 e la somma complessiva da stanziare per il finanziamento dei capitoli, oltre che per i capitoli 88 “ premi di assicurazione “ e 35 “ sussidi “ è pari all'1% delle spese iscritte a bilancio su ogni anno riferite alle competenze ordinarie personale di ruolo, competenze straordinarie personale di ruolo, fondo produttività collettiva, indennità di rischio, competenze accessorie dirigenti medici e professionisti e oneri riflessi. Ovviamente diminuendo la spesa di una di queste voci, diminuisce anche lo stanziamento disponibile per finanziare questi capitoli di conseguenza si è ritenuto di distribuire la somma disponibile in maniera tale che ha prodotto una minore spesa sui capitoli 34 e 36 ( rispettivamente - € 1.712,97 e - € 61.990,00).

## **Capitolo 37 “ buoni pasto “ € 662.770,00:**

- la diminuzione di spesa del 2015, per € 56.630,00 rispetto al 2014 è motivata, oltre che dal piano di recupero in compensazione che l'Amministrazione ha adottato sul personale militare che aveva percepito negli anni precedenti buoni pasto di un importo non dovuto, anche da una minore erogazione complessiva rispetto all'anno precedente.

## **Capitolo 43 “ indennità di fine servizio personale di ruolo “ € 6.884.238,42:**

- La maggiore spesa di € 6.884.238,42 del 2015 rispetto al 2014 su detto capitolo è

motivata dal fatto che, a valere dall'anno 2015, l'Amministrazione ha deciso di anticipare e liquidare direttamente dal Comitato Centrale le indennità di fine servizio relative al personale a tempo determinato, richiedendo successivamente all'avvenuta liquidazione il rimborso alle Unità periferiche presso le quali ha prestato servizio il personale liquidato. Pertanto nel corso dell'anno è stato quantificato dal Servizio TEGP l'importo necessario per provvedere alla liquidazione di tutte le indennità da pagare entro l'anno 2015 ed è stata fatta la relativa variazione di bilancio in uscita sul capitolo 43 prevedendo lo stesso importo in entrata sul cap. 81.

**Capitolo 58 “rimborso spese personale civile comandato proveniente da altre Amministrazioni” € 499.500,00:**

- la minore spesa è giustificata dal fatto che durante l'anno 2015, rispetto all'anno 2014, sono stati rinnovati meno comandi ( - € 108.233,42).

**Capitolo 59 “spese per esecuzione provvedimenti giudiziari ed extra giudiziari” € 1.000.000,00:**

- il minore impegno di spesa per € 25.838.614,25 previsto nel 2015 rispetto al 2014 è motivata dal fatto che a valere dall'anno 2015 tutte le sentenze aventi causa giuridica antecedente al 31.12.2011 sono state trasferite come competenza in carico al preposto Servizio Gestione Separata, così come previsto dal Decreto legislativo n. 178/12 art. 4, rimanendo in capo al Servizio Trattamento Economico le sole sentenze aventi causa giuridica posteriore al 31.12.2011.

**Capitolo 60 “ maggiorazioni turno personale civile” € 5.927.986,00:**

- la maggiore spesa di € 108.302,10 impegnata nel 2015 rispetto al 2014 è motivata, come già precisato per il capitolo 14, dalla variazione di bilancio effettuata in diminuzione da detto capitolo ed in aumento sul capitolo 14 avvenuta nell'anno 2014 e che per l'anno 2015 non è stata necessaria.

**Spese personale militare**

Le spese del personale militare, pari ad € 49.585.365,83, rispetto al 2014, hanno registrato un aumento per € 419.002,30, come di seguito specificato:

**Capitolo 12 “ stipendi ed altri assegni fissi al personale militare in servizio continuativo” € 31.912.499,63:**

- l'incremento della spesa per l'esercizio 2015, pari ad €. 623.470,80, rispetto all'esercizio 2014, è motivata dallo sblocco delle progressioni economiche dovuto a promozioni ed altri istituti economici fermi dal 2010 a seguito della Legge finanziaria del 2010.

**Capitolo 13 “ stipendi ed altri assegni fissi personale militare in servizio temporaneo “ € 5.111.467,21:**

- la riduzione di spesa per l'esercizio 2015, pari ad € 757.865,97, rispetto all'esercizio 2014 è motivata dalla riduzione del personale militare non continuativo intervenuta nel corso dell'anno.

**Capitolo 16 “ compensi per lavoro straordinario, maggiorazioni per turni al personale militare in servizio continuativo “ 1.100.000,00:**

- la riduzione di spesa per l'esercizio 2015, pari ad € 300.000,00, rispetto all'esercizio 2014 è motivata dalla diminuita attività sia a livello nazionale che internazionale e dalle misure di contenimento intraprese dall'Ente in materia di lavoro straordinario.

**Capitolo 17 “ compensi per lavoro straordinario, maggiorazioni per turni al personale militare in servizio temporaneo “ € 334.218,36:**

- la riduzione di spesa per l'esercizio 2015, pari ad €.122.381,64, rispetto all'esercizio 2014 è motivata dalla diminuita attività sia a livello nazionale che internazionale, dalla riduzione di personale richiamato e dalle misure di contenimento intraprese dall'Ente in materia di lavoro straordinario.

**Capitolo 26 “ oneri previdenziali ed assistenziali del personale militare in servizio continuativo” € 8.482.593,08:**

- l'incremento della spesa per l'esercizio 2015, pari ad € 559.535,31 rispetto all'anno 2014 è dovuto all'incremento intervenuto sul capitolo 12:

**Capitolo 27 “oneri previdenziali ed assistenziali del personale militare in servizio temporaneo “ € 1.463.481,84:**

- la riduzione della spesa per l'anno 2015, pari ad € 178.847,51 rispetto all'anno

2014 è dovuta alle riduzioni intervenute sui capitoli 13 e 17

**Capitolo 43 “ indennità fine servizio personale non di ruolo “ € 955.207,87:**

l'incremento di € 455.207,87 si è reso necessario per il pagamento delle indennità di fine servizio al personale militare temporaneo che è stato congedato e non più richiamato.

# # #

**- Capitolo 39 “formazione e aggiornamento del personale”:**

Per quanto concerne le spese per la formazione la normativa vigente prevede il perdurare delle limitazioni su tali voci che, infatti, non possono superare il 50% della spesa sostenuta nell'anno 2009 e gli Enti dovranno svolgere l'attività di formazione rivolgendosi prioritariamente alla Scuola superiore della pubblica amministrazione ovvero tramite i propri organismi di formazione. La spesa complessiva dell'Ente nel 2009 è stata pari ad €. 161.152,50 e di conseguenza l'ammontare massimo stanziabile per il 2015 ammonta ad € 80.576,25. Per il 2015 la spesa impegnata è stata pari ad € 241.134,00. Il superamento per € 160.377,75 è dovuto esclusivamente al Corpo Militare per € 177.344,00, mediante il finanziamento con lo specifico contributo ordinario del Ministero della Difesa che è considerato escluso dal suddetto limite in ragione della sua specifica finalità (somme esclusivamente destinate alla preparazione del personale e all'acquisto dei materiali necessari per assicurare l'organizzazione ed il funzionamento del Corpo Militare e del Corpo delle Infermiere Volontarie, Corpi ausiliari delle Forze Armate).

**- Capitoli 29 - 30 - 31 e 32 “Spese per missioni all'interno e all'estero del personale civile e militare”**

**Cap. 29 “Spese per missioni all'interno personale civile” € 27.454,45**

**Cap. 30 “Spese per missioni all'estero personale civile” € 40.896,78**

**Cap. 31 “Spese per missioni all'interno personale militare” € 171.267,84**

**Cap. 32 “Spese per missioni all'estero personale militare” € 54.630,00**

Si rappresenta che sui sopracitati capitoli si è tenuto conto dei limiti di spesa imposti dall'articolo 6, comma 12, del D.L. n. 78/2010, convertito dalla legge n. 122 del



30 luglio 2010, la cui normativa prevede la riduzione del 50% della spesa relativa a missioni in Italia e all'estero, rispetto alla spesa sostenuta per le stesse finalità nell'anno 2009, il cui corrispondente importo totale è pari ad € 121.032,34. Sono escluse, da detto limite, tutte le spese relative a missioni indispensabili per assicurare la presenza per accordi internazionali e comunitari nonché ad attività di tipo umanitario per emergenze, così come indicato dalla nota della Ragioneria Generale dello Stato prot. 63548 del 20/05/2011 di risposta al quesito CRI. Tale limite è stato superato per € 173.216,72, di cui € 137.400,00 per missioni in Italia e all'estero assunti dal Corpo Militare e dal Corpo delle Infermiere Volontarie, finanziati dal contributo ordinario del Ministero della Difesa che è considerato escluso dal suddetto limite in ragione della sua specifica finalizzazione ed € 35.816,72 per missioni di assistenza socio-sanitaria a popolazioni nazionali ed internazionali colpite da calamità naturali e coinvolte in situazioni di emergenza, per conflitti armati e per la partecipazione a riunioni presso enti e organismi internazionali o comunitari.

Per quanto attiene agli importi delle voci di spesa soggette a vincolo, le somme da versare all'erario (articolo 6, comma 21, D.L. 78/2010) ammontano ad €. 153.956,05, pari al 50% della spesa 2009.

### **USCITE PER L'ACQUISTO DI BENI DI CONSUMO E SERVIZI**

Nella presente categoria sono stati impegnati complessivamente € 21.968.033,30 che, rispetto al 2014 (€ 26.515.879,77), hanno registrato una diminuzione per € 4.547.846,47. La minore spesa della presente categoria è dovuta principalmente alla riduzione dei costi operata dai Servizi per una "spending review" interna ed alla riduzione delle spese dei Corpi ausiliari FF.AA. a seguito del taglio del Contributo ordinario del Ministero della Difesa per l'anno 2015. Di seguito si evidenziano gli impegni sui capitoli di maggiore rilevanza, messi a confronto con il 2014:

- **Cap. 65 "Materiale di consumo"**: sono state impegnate spese per € 246.022,78, con una diminuzione, rispetto al 2014, di circa €. 45.000,00. La minore spesa è dovuta principalmente alla riduzione delle spese dei Corpi ausiliari FF.AA. a seguito del taglio del Contributo ordinario del Ministero della Difesa per l'anno 2015.
- **Cap. 70 "Carburante e lubrificanti"**: sono state impegnate spese per €

264.012,08, che rispetto al 2014, risultano leggermente ridotte. La spesa, comunque, non rileva ai fini delle misure di riduzione di cui all'articolo 15, comma 1 del decreto legge n. 66 del 24/04/2014, convertito con modificazioni della Legge n. 89 del 23/06/2014, che prevede la riduzione del 70% sulla spesa impegnata nel 2011, il cui importo è pari ad € 21.860,85. *Il superamento di detto limite di spesa, infatti, pari ad € 242.151,23, è dovuto principalmente, per € 187.702,00, agli impegni assunti dal Corpo Militare e dal Corpo delle Infermiere Volontarie, finanziati dal contributo ordinario del Ministero della Difesa che è considerato escluso dal suddetto limite in ragione della sua specifica finalizzazione. I rimanenti impegni assunti pari ad € 54.449,23, che superano il predetto limite sono riferiti a spese connesse all'acquisto di carburante per automezzi di soccorso ed emergenza che sono stati indispensabili all'assistenza socio-sanitaria alle popolazioni colpite da calamità naturali verificatesi in Italia, da ritenersi escluse dalle restrizioni imposte dalla legge 89/2014.*

- **Cap. 71 “Manutenzione e riparazione mezzi mobili e trainabili”:** sono stati impegnati € 258.300,12 che, rispetto al 2014, hanno registrato una diminuzione di circa € 80.000,00 non incidendo sull'applicazione dell'articolo 15, comma 1 della Legge 89 del 23/06/2014, che prevede la riduzione del 70% sulla spesa impegnata nel 2011, il cui importo è pari ad € 31.246,73. *Il superamento del limite di spesa, pari ad € 227.053,39, è dovuto principalmente, per € 172.300,00, agli impegni assunti dal Corpo Militare e dal Corpo delle Infermiere Volontarie, finanziati dal contributo ordinario del Ministero della Difesa, che è considerato escluso in ragione della sua specifica finalizzazione dal suddetto limite. I rimanenti impegni assunti pari ad € 54.753,39, che superano il limite, sono riferiti a spese connesse alla manutenzione e riparazione di mezzi di soccorso ed emergenza per l'assistenza socio-sanitaria alle popolazioni colpite da calamità naturali, che sono da ritenersi escluse dalle restrizioni imposte dalla legge 89/2014.*
- **Cap. 72 “Manutenzione e riparazione di locali e impianti”:** sono stati impegnati € 813.230,04 per la manutenzione di impianti e locali del Comitato Centrale, Unità direttamente amministrate, Caserma Pierantoni e locali dei Centri di mobilitazione che, rispetto al 2014, hanno registrato una diminuzione di circa € 546.000,00, riferita principalmente al Corpo Militare per la riduzione delle spese dei Corpi ausiliari FF.AA., a seguito del taglio del Contributo ordinario del Ministero della Difesa per l'anno 2015. Su tale capitolo non incidono i limiti di spesa disposti dal

D.L. 78 /2010, convertito dalla legge n. 122 del 30 luglio 2010, in quanto gli importi previsti in sede di bilancio sono già inferiori ai limiti predetti.

- **Cap. 74 “Servizi informatici”**: sono stati impegnati € 368.832,51 che, rispetto al 2014, hanno registrato un aumento di circa €. 174.000,00 dovuto principalmente alle spese del Dipartimento RU e ICT. Gli impegni assunti si riferiscono principalmente alla manutenzione e ai canoni riguardanti il sistema informatico del Comitato Centrale.
- **cap. 77 “Fitto locali ed altri oneri locativi”**: la spesa di € 459.459,91 è relativa agli oneri di locazione degli immobili dell’INAIL di Castelnuovo di Porto destinato a deposito di mezzi e materiali di pronto impiego in caso di emergenza e per fitto locali per i Centri di mobilitazione utilizzati dal Corpo Militare CRI, completamente finanziati dal contributo del Ministero della Difesa
- **Cap. 78 “Pulizia e disinfestazione di locali, impianti e attrezzature”**: sono stati impegnati € 990.043,20 relativi agli oneri contrattuali per le spese di pulizia dei locali del Comitato Centrale CRI e Unità direttamente amministrate. La spesa riguarda la pulizia ordinaria, straordinaria e la disinfestazione dei locali, impianti ed attrezzature del Comitato Centrale e delle Unità direttamente amministrate nonché dell’Ispettorato Nazionale Corpo Militare.
- **Cap. 79 “Smaltimento rifiuti speciali e tossici”**. La spesa di € 18.920,00 si riferisce principalmente allo smaltimento dei rifiuti speciali del Laboratorio e Farmacia centrale CRI e dell’Ispettorato Nazionale del Corpo Militare.
- **Cap. 80 “Manutenzione di parchi e giardini”**. La spesa di € 129.823,00 si riferisce principalmente alla manutenzione del parco CRI “Cesare Battisti” e alle manutenzioni ordinarie di potatura e bonifica di altre aree verdi del Comitato Centrale e Unità direttamente amministrate.
- **cap. 83 “Altri canoni”**. La spesa di € 2.230.611,66, diminuita rispetto al 2014 di circa € 52.000,00, è principalmente sostenuta per attività del Servizio Informatica, per un totale di €. 2.054.235,44, e si riferisce al pagamento dei servizi erogati dalle società Fastweb e WIND nel corso dell’anno relativamente a canoni SPC (Sistema Pubblico di Connettività), ampliamento del sistema di telefonia VoIP ed ai canoni per la manutenzione generale di hardware e software .
- **cap. 87 “Spese legali e contrattuali”**. La spesa di € 625.904,32, che rispetto al 2014 ha registrato una diminuzione di circa € 940.000,00 dovuta principalmente

alla riduzione di spesa operata, è relativa alla liquidazione delle spese giudiziali derivanti da sentenze o altri atti giudiziari, per le spese per l'Avvocatura dello Stato e per eventuali rimborsi di spese legali a dipendenti, e per le spese connesse ad atti.

- **Cap. 88 “Premi di assicurazione”:** la spesa di €. 11.160.914,78, è stata necessaria per il pagamento di contratti di assicurazione, RCT, Polizza Incendio e polizza RCT Fabbricati, Polizza Infortuni Volontari dell'Associazione, RCA Polizza Flotta, Polizza Furto e Portavalori per i cassieri del Comitato Centrale e per il personale in missione, Polizza Kasko, polizza RCT per il Laboratorio Centrale CRI, polizza RC dei Dirigenti, nonché per la polizza sanitaria a favore del personale civile di ruolo, stipulata ai sensi dell' art. 59 del D.P.R. n. 509 del 16/10/1979. Rispetto al 2014 la spesa è diminuita di circa € 550.000,00.
- **Cap. 90 “Spese per il funzionamento di commissioni a titolo di rimborso delle spese di trasporto, vitto e alloggio per membri estranei all'associazione”:** la spesa di € 6.000,00, è stata necessaria per il pagamento dei gettoni di presenza e altre spese attinenti al rimborso personale estraneo alla CRI per commissioni esami e corsi II.VV., in qualità di membri di commissioni, come previsto dalla normativa vigente e da nota di conferma del Ministero della Salute. Nel presente capitolo si è comunque tenuto conto dei limiti di spesa imposti dall'articolo 6, comma 3, del D.L. n. 78/2010, convertito dalla legge n. 122 del 30 luglio 2010 in quanto il limite di spesa ammonta a € 15.459,30.
- **Cap. 92 “Prestazioni professionali”:** la spesa per rapporti di collaborazione professionale ammonta ad un totale complessivo di €. 104.616,00. Su tale capitolo sono state mantenute le riduzioni di spesa previste dall'art. 6, comma 7, del D.L. n. 78 del 2010, convertito dalla legge n. 122 del 30 luglio 2010, pari all'80% della spesa impegnata nel 2009 e, da ultimo, quelle previste, dall'art. 1, comma 5, del D.L. n. 101 del 2013, convertito con modificazioni dalla legge 30 ottobre 2013, n. 125, per il 2014 pari al 20% del suddetto limite già ridotto e per il 2015 del 25% del suddetto limite già ridotto. Il limite è pertanto di € 16.825,31. La deroga al limite risulta, quindi, motivata per l'importo di € 87.790,69, come illustrato nel dettaglio che segue. Di seguito si fornisce la disamina dell'utilizzo e le motivazioni della deroga:
  - € 61.000,00 per l'incarico libero professionale al Capo Ufficio Stampa, che risulta consentito in deroga ai limiti di spesa secondo il parere del Ministero dell'Economia e delle Finanze, Dipartimento RGS, fornito con nota prot. 63548/2011, dove si

assume che le figure del Capo Ufficio Stampa e del portavoce del Commissario Straordinario, *“in analogia alla disciplina prevista per gli uffici di diretta collaborazione di cui all’articolo 14, comma 2 del d.lgs 165/2001, non siano sottoposte alle riduzioni di spesa contemplate nell’articolo 6, comma 7, del D.L. n. 78 del 2010 citato in quanto assimilabili ai predetti uffici per la sostanziale corrispondenza delle funzioni e delle mansioni svolte”*;

- € 40.000,00 per un contratto a soggetti esterni esperti in materia di privatizzazione, al fine di sopperire alla mancanza di una figura interna, così come previsto dall’articolo 6, comma 7, del d.lgs. 165/2001 per le esigenze del Servizio Gestione Separata. Risulta in deroga alle norme dei limiti di spesa in quanto trattasi degli adempimenti di gestione di natura complessa in attuazione agli adempimenti del decreto legislativo 178/2012 di Riordino della CRI.
- € 3.616,00 per l’incarico professionale ad uno studio di notai per gli adempimenti connessi all’attività esecutiva di iscrizione di ipoteche per esecuzione sentenze a carico dei condannati, a favore della CRI, a seguito della sentenza n 491/2014, il quale, comunque, rientra nei limiti di legge.
- **Cap. 94 “Energia elettrica”**: la spesa di € 817.529,70 è riferita a spese per il contratto di energia elettrica per la fornitura della corrente al Comitato Centrale, alle Unità direttamente amministrate ed alla Caserma Pierantoni del Corpo Militare.
- **Cap. 95 “Combustibili per riscaldamento e spese per la conduzione degli impianti termici”**: la spesa di €. 1.071.200,00 è riferita al contratto/convenzione stipulato con la CONSIP S.p.a. per il “Servizio Energia”, per la gestione ordinaria e straordinaria degli impianti termici nonché la manutenzione degli impianti di climatizzazione del Comitato Centrale e degli altri immobili CRI di Roma.
- **Cap. 96 “Spese postali e telegrafiche”**: la spesa di €. 47.685,22 è relativa alla macchina affrancatrice del Comitato Centrale in convenzione con le Poste Italiane e alle altre spese postali e telegrafiche comprese quelle del Corpo Militare.
- **Cap. 97 “Spese telefoniche”**: la spesa di € 322.084,00 è relativa alla copertura telefonica fissa del Comitato Centrale e delle Unità direttamente amministrate nonché per la telefonia mobile utilizzata sia nelle attività amministrative che in quelle operative di emergenza. Rispetto al 2014 la spesa è diminuita di circa € 460.000,00. Tale riduzione trova spiegazione per il pagamento straordinario di circa € 275.000,00 effettuato nel 2014 in favore della Telecom Italia S.p.a. per la corresponsione di fatture insolute a seguito di riconoscimento di debito nonché alla

ottimizzazione, razionalizzazione e per cessazione di attività della CRI nel corso del 2014.

- **Cap. 98 “Canoni d’acqua”:** la spesa di € 149.300,00 è relativa al pagamento dei canoni d’acqua del Comitato Centrale e delle Unità direttamente amministrare nonché delle strutture del Corpo Militare.
- **Cap. 104 “Realizzazioni audiovisive”:** la spesa di € 198.852,00 è riferita principalmente alla realizzazione e fornitura, da parte della ditta E.P.S. srl, di 840 video delle II.VV. La spesa è stata totalmente finanziata dal contributo ordinario erogato dal Ministero della Difesa.
- **Cap. 107 “Trasporto e soggiorno per i volontari dell’Associazione”:** la spesa di € 251.293,28 è riferita esclusivamente alle missioni dei Volontari della CRI. Si rappresenta che sul presente capitolo, comunque, si è tenuto conto dei limiti di spesa imposti dall’articolo 6, comma 12 del D.L. n. 78/2010, convertito dalla legge n. 122 del 30 luglio 2010, il cui corrispondente importo è pari ad € 32.923,71. Il superamento del limite di € 218.396,57, è dovuto esclusivamente alla copertura finanziaria relativa alle spese per le missioni delle Infermiere Volontarie, completamente finanziate dal contributo del Ministero della Difesa, nonché alle missioni umanitarie dei volontari CRI, sia in Italia che all’estero, anch’esse in deroga ai limiti di spesa, così come previsto dalla nota del MEF prot. 63548 del 20 maggio 2011.
- **Cap. 109 “Esercitazioni dei volontari dell’Associazione”:** la spesa di €. 318.971,51, principalmente inerente il contributo del Ministero della Difesa, è relativa alla preparazione dei volontari CRI per garantire un loro pronto ed efficace impiego in tutte quelle attività in cui l’Associazione CRI è chiamata ad intervenire in caso di emergenze, tra le quali anche quelle in ausilio alle FF.AA..
- **Cap. 111”Affidamento all’esterno della gestione dei Servizi”:** la spesa di € 274.288,03 si riferisce rispettivamente a:
  - € 71.380,51 per l’assolvimento degli adempimenti di cui alla disciplina recata dal decreto legislativo n. 81/2008, per prestazioni relative alla formazione del personale di tutte le Unità del Comitato centrale e della Regione Lazio, per attività e assistenza negli adempimenti di cui al d.lgs. 81/2008.; di cui € 48.190,00 per l’accordo di collaborazione affidato dal RU-ICT alla Società Si.Pro srl, spin-off dell’Università “La Sapienza” di Roma;

- € 12.000,00 prevalentemente per l'affidamento del servizio di analisi "in Service" e la gestione dell'archivio dell'ex Centro Nazionale Trasfusione sangue;
- € 6.500,00 per la gestione in outsourcing di atti di archivio.
- € 122.371,52 per:
  - affidamento di un servizio tecnico allo studio "Ricerca e Progetto" con sede in Bologna, via di San Luca 11, per l'attuazione del servizio di valutazione previsionale di clima e impatto acustico e verifica dei requisiti acustici passivi, nelle more dell'apertura del cantiere per i lavori di ristrutturazione dell'edificio della CRI per uso socio-sanitario denominato "La casa dei bambini di Nicola";
  - affidamento di un servizio tecnico di ingegneria civile per la verifica e redazione della progettazione preliminare per i lavori necessari alla ristrutturazione e adeguamento normativo al d.lgs. 81/2008 del fabbricato di proprietà della CRI sito in Verona via Giolfino 21;
  - affidamento di un servizio di hosting, backup, assistenza e aggiornamento per il software per la gestione dell'anagrafica immobiliare sul portale " Fascicolo Immobiliare";
  - affidamento all'esterno della gestione dei servizi di perizie di stima particolareggiata di immobili di proprietà della CRI;
  - affidamento di un servizio tecnico per l'adeguamento alla legittimità urbanistica e aggiornamento degli atti catastali dell'immobile CRI di via Antonio Pacinotti;
  - affidamento annuale in outsourcing del servizio gestione atti personale in quiescenza o deceduto;
- € 48.556,00 per l'affidamento all'esterno, alla Società SE.CO.A. srl, del servizio di assistenza fiscale e tributaria, al fine di garantire l'attività specifica in campo fiscale e tributario per le esigenze di tutti i Servizi e Unità della CRI a livello nazionale, con particolare riguardo all'assistenza professionale a supporto del Servizio Economico –Finanziario, ivi compresa l'attività di intermediazione abilitata nella presentazione telematica delle dichiarazioni annuali dei redditi;
- € 13.480,00 per la fornitura del servizio di progettazione grafica, produzione di stampe e di strumenti di comunicazione e di altro materiale

divulgativo delle attività di Croce Rossa Italiana alla Società HI Roma srl nonché per altre attività di fund raising;

- **Cap. 116 “Prestazioni professionali per collaborazioni coordinate e continuative”**: gli impegni assunti sul presente capitolo sono di importo pari ad € 113.397,76. Il limite di spesa è rappresentato da un importo di € 98.486,36, come previsto dall’art. 9, comma 28, del D.L. n. 78 del 2010, convertito dalla legge n. 122 del 30 luglio 2010, con un superamento del limite stesso di € 14.911,40 illustrato nel dettaglio che segue. Di seguito si fornisce la disamina dell’utilizzo e le motivazioni della deroga:

- € 37.437,76, La maggiore spesa è relativa ai contratti per prestazioni professionali necessari allo svolgimento dell’attività per il “Progetto accoglienza Migranti Stranieri Non Accompagnati” in convenzione con il Ministero dell’Interno, per il periodo 20 marzo 2015-17 dicembre 2015. L’intero importo è stato finanziato dal Ministero dell’Interno tra le somme accertate sul capitolo 47/E. La spesa è stata autorizzata, in deroga a quanto previsto dall’art. 9, comma 28, del D.L. n. 78 del 2010, convertito dalla legge n. 122 del 30 luglio 2010, in quanto in deroga ai limiti di spesa previsti per le prestazioni professionali poiché riguarda attività umanitarie strettamente connesse ad accordi internazionali, ed interamente finanziate dalla convenzione predetta (nota U.L. Economia prot. 1956 del 14/02/2011);
- € 75.960,00 per l’incarico di collaborazione del Portavoce del Presidente Nazionale CRI. Come per il Capo Ufficio Stampa. La figura del portavoce del Commissario Straordinario ha avuto luogo, in analogia alla disciplina prevista per gli uffici di diretta collaborazione di cui all’articolo 14, comma 2, del d.lgs 165/2001, trattandosi di profilo professionale altamente specializzato, “assimilabile ai predetti uffici per la sostanziale corrispondenza delle funzioni e delle mansioni svolte”, come indicato nel parere fornito nella nota del Ministero dell’Economia e delle Finanze, Dipartimento RGS, prot. 63548/2011.

**Cap. 117 “Prestazioni professionali Medici e Sanitari”**: € 27.248,24. Le spese sono riferite per € 6.048,24 al pagamento dei professionisti medici che operano presso il Laboratorio Centrale CRI, le quali vengono computate come percentuale degli introiti che i detti professionisti originano in favore della CRI con le loro attività e, pertanto, trattandosi di spese finanziate dalle entrate e comunque dirette a prestazioni rese a fini istituzionali, sono da considerarsi



fuori dal computo del limite di spesa previsto dal D.L. n. 78/2010, convertito dalla legge n. 122 del 30 luglio 2010, come confermato anche dal MEF (su quesito del Ministero della Salute – nota U.L. Economia prot. 1956 del 14/02/2011) e per € 21.200,00 00 per le prestazioni professionali di medici del Corpo Militare CRI di cui agli adempimenti connessi al D.lgs. 81/08. Ai fini dei limiti di spesa è da considerarsi fuori dal computo del limite di spesa previsto dall'art. 9, comma 28, della legge n. 122/2010, per la riduzione dei costi degli apparati amministrativi in quanto trattasi di un obbligo di legge, peraltro finanziato dal contributo di funzionamento erogato dal Ministero della Difesa.

### **USCITE PER PRESTAZIONI ISTITUZIONALI**

Nella presente categoria sono stati impegnati € 7.117.133,35 che, rispetto al 2014, hanno registrato maggiori spese per circa € 3,023 milioni. Di seguito si evidenziano gli impegni sui capitoli di maggiore rilevanza:

- **Cap. 127 “Medicinali e materiale tecnico sanitario”**: la spesa di €. 1.093.352,28 è riferita, per la quasi totalità, all'acquisto di medicinali e materiale tecnico sanitario necessario per l'attività del Laboratorio Centrale CRI, i cui proventi sono previsti tra le entrate del bilancio sul cap. 53 “Proventi analisi di laboratorio e accertamenti diagnostici”, per i medicinali da inviare alle Unità territoriali CRI, con rimborso previsto sul cap. 81/E - CRA 3 -, e per la scorta della Farmacia, del Servizio Emergenze, dell'Ispettorato Nazionale Corpo Militare e delle Infermiere Volontarie;
- sui **capitoli di spesa 128, 129, 130 e 131** del CRA 3 - Attività Sociali Sanitarie e Socio-Sanitarie, sono stati assunti impegni di spesa per i Delegati Internazionali, impiegati per progetti e programmi di sviluppo presso Delegazioni internazionali attualmente presenti all'estero, per un totale di € 745.731,93, a titolo di compensi ai Delegati stessi e loro spese di trasporto e soggiorno, oltre che per le spese di funzionamento delle Delegazioni estere che sono già aperte o potrebbero essere aperte in caso di emergenza o sulla base di Accordi con la Federazione internazionale o con le Società consorelle. Sulla questione dei compensi dei Delegati è stato richiesto, ed ottenuto, un parere del MEF - Dipartimento RGS, con nota prot. 39200 del 22/03/2011 che, considerando la spesa avente natura istituzionale per la CRI, ritiene che “non soggiaccia all'applicabilità dei tetti di cui all'articolo 6,

comma 7 e dell'articolo 9, comma 28", del d.l. n. 78/2010, convertito dalla legge n. 122/2010;

- **Cap. 136 "Sussidi a carattere assistenziale ed interventi a carattere socio assistenziale in favore di estranei all'Associazione":** gli impegni per €. 4.484.254,67, che costituiscono la maggiore spesa rispetto all'esercizio precedente, dovuta a:
  - € 13.42700 per sussidi erogati a stranieri per ricongiungimenti familiari nel loro paese nonché interventi socio assistenziali di carattere generale;
  - € 4.470.827,67 per contributi a favore della popolazione Sardegna colpita dall'alluvione nel mese di novembre 2013, così come previsto dal bando "pro-alluvione Sardegna 2013" a seguito di una stipula di un protocollo d'intesa tra la CRI e la Regione Autonoma della Sardegna sottoscritto in data 29/09/2014, a seguito dell'apposita raccolta fondi attivata dalla CRI.
- **Cap. 138 "Vitalizi e borse di studio":** la spesa di € 72.000,00 è relativa al pagamento delle borse di studio a terzi.
- **Cap. 143 "Corsi di Diritto Internazionale Umanitario":** la spesa di € 2.992,09 è relativa alla preparazione di Istruttori DIU per la diffusione del diritto umanitario, attraverso corsi specifici al personale militare e volontario CRI, nonché al personale esterno, mediante corsi di qualificazione per Ufficiali delle FF.AA. sia Italiane che Estere, presso l'Istituto Internazionale di DIU di Sanremo, di cui la Croce Rossa Italiana è da anni membro del Consiglio di Amministrazione;
- **Cap. 149 "Spese per progetti finanziati da soggetti pubblici e privati":** sul capitolo si registrano impegni per € 438.394,25, relativi a:
  - € 232.384,75 per l'organizzazione dei campi estivi effettuati nel corrente anno a seguito della stipula dell'accordo di collaborazione con la Presidenza del Consiglio dei Ministri-"Dipartimento della Gioventù", la cui spesa trova completa copertura finanziaria sul capitolo delle entrate 47 "Prestazioni rese ad Enti e Istituzioni in base a convenzioni";
  - € 131.729,50 per un sistema informatico specifico per la gestione delle informazioni sanitarie sui migranti/viaggiatori provenienti da paesi dell'Area Mediterranea e medio-orientale", per la realizzazione del progetto

“sistema di prevenzione della morbo-mortalità”; finanziato dal Ministero della Salute;

- € 74.280,00 per le spese inerenti il progetto MSNA “Migranti Stranieri Non Accompagnati” erogate al funzionario ordinatore responsabile; finanziato dal Ministero della Salute.

- **Cap. 150 “Rimborso oneri personale a datori di lavoro per attività di volontariato”**: la spesa di € 225.126,51, relativa al rimborso ai datori di lavoro del personale volontario CRI, previsto dagli articoli 9 e 10 del D.P.R. 194/2001 di cui:

€ 180.126,51 per l’impiego dei volontari nell’emergenza connessa con gli eventi sismici che hanno colpito le Regioni Emilia Romagna, Lombardia e Veneto nel mese di maggio 2012;

€ 45.000,00 per l’impiego di 50 volontari CRI nello svolgimento dell’esercitazione denominata “Centro Cottura 2015” presso il CIE – N.O. Settimo Torinese.

La spesa è totalmente rimborsata dalla Presidenza del Consiglio dei Ministri “Dipartimento della Protezione civile”.

### **TRASFERIMENTI PASSIVI**

Nella categoria dei trasferimenti passivi per un totale impegnato di € 11.551.541,58, la maggior parte delle spese è riferita ai contributi erogati dal Comitato Centrale alle Unità territoriali CRI sul **capitolo 155/U** € 6.701.266,04 per diverse e specifiche attività come di seguito specificate:

- CRA 2 Servizio di Attività di Emergenza ed Operazioni Internazionali – € 41.339,96 di cui:
  - trasferimento € 32.369,96 al Comitato Regionale CRI Veneto per lo svolgimento della sorveglianza sanitaria di cui al d.lgs. 81/2008 per il personale in servizio presso il C.I.E. Nord Ovest di Verona”;
  - contributo € 2.900,00 al CIE di Potenza ed € 6.070,00 al CIE di Roccella (PA) per la gestione ordinaria di funzionamento;
- CRA 3 Servizi Attività Sociali, Sanitarie e Socio-Sanitarie – € 2.035.398,00, di cui:

- contributi per € 895.000,00 a favore delle Unità territoriali CRI per la gestione delle Postazioni di pronto Soccorso Aeroportuale per i compensi tariffari al personale medico, per spese di gestione e oneri del personale civile assunto a tempo determinato. La spesa è totalmente finanziata dal Ministero della Salute mediante apposita convenzione.
- contributo al Comitato Regionale Sicilia di € 112.128,00 per attività di Praesidium X a fronte dell'emergenza migranti in convenzione con il Ministero dell'Interno – Dipartimento per le libertà Civili e l'Immigrazione. L'intero importo è stato finanziato dal suddetto Dicastero ed accertato sul capitolo 47/E.
- € 986.350,00 per le spese di personale medico e paramedico in convenzione per l'accordo di collaborazione con il Ministero della Salute per assicurare un sistema di risposta sanitaria tempestiva presso i principali punti di approdo dei flussi migratori.
- i restanti € 41.920,00 sono per altri contributi.
- CRA 5 Servizio Affari Generali e Coordinamento Direzioni Regionali - € 65.950,00 di cui:
  - € 11.000,00 al Comitato Regionale CRI Toscana per XXXV Corso Nazionale Istruttori DIU;
  - € 7.000,00 al Comitato Regionale CRI Liguria per corso IDRL “International Disaster Response Law”;
  - € 3.150,00 al Comitato Regionale CRI Toscana per Corsi DIU;
  - € 35.000,00 al Comitato Regionale CRI Liguria e Lazio quali contributi per attività assistenziali sul territorio nei confronti di immigrati;
  - € 6.000,00 al Comitato Regionale CRI Toscana per Corso Consigliere FF.AA. per l'Applicazione del DIU nei conflitti;
  - € 3.800,00 al Comitato regionale Lazio per acquisto divise per servizio di vigilanza nel Compensorio di via Ramazzini;
- CRA 7 Economico - Finanziario – € 2.409.789,92 relativo al Contributo a titolo di funzionamento in favore dei Comitati Regionali CRI;
- CRA 9 Procurement, Contratti e Patrimonio – € 858.077,56 di cui:
  - € 849.300,00 per contributi di funzionamento agli Ispettorati delle Infermiere Volontarie delle Unità territoriali;
  - € 8.777,56 per rimborso perizie di stima su immobili CRI a Unità territoriali.

- CRA 17 Dipartimento Attività Socio Sanitarie – € 411.500,00, di cui:
  - € 250.000,00 quale contributo per il Comitato Regionale CRI Veneto per fronteggiare la situazione emergenziale verificatasi per l'ospitalità di migranti stranieri accolti presso il Centro CRI di Jesolo per il periodo luglio-dicembre 2015.
  - € 30.000,00 al contributo per il Comitato Regionale CRI Calabria per assistenza sbarchi migranti.
  - € 70.000,00 quale contributo al Comitato Regionale CRI Abruzzo per Polo Logistico – Interporto Avezzano ;
  - € 60.000,00 quale contributo al Comitato Regionale CRI Veneto per Cabina di Regia programmi comunitari;
  - € 1.500,00 quale contributo al Comitato Regionale CRI Umbria per incontri e conferenze con membri della consorella Albanese sul territorio.
- CRA 22 Rapporti con le componenti volontaristiche – € 879.210,60 sono riferiti al trasferimento di fondi ai Delegati Area del movimento volontaristico sul territorio nazionale.

Inoltre il Comitato Centrale ha erogato, sui seguenti capitoli, contributi a favore di Organismi Nazionali ed Internazionali, rispettivamente:

- **capitolo 156 “contributo al Comitato Internazionale della Croce Rossa”** €160.000,00;
- **capitolo 157 “contributo alla Federazione Internazionale di Croce Rossa e alle società nazionali di croce rossa e Mezzaluna Rossa”** € 3.048.132,57;
- **capitolo 158” quota associativa alla Federazione Internazionale di Croce Rossa”** € 1.526.478,97;
- **capitolo 159 “quota associativa all’Istituto Internazionale di Diritto Umanitario”** € 35.000,00.

Infine sono trasferiti contributi per € 72.046,00 all’Ufficio di Collegamento Croce Rossa/Unione Europea ed € 8.618,00 all’ARAN sui capitoli 160 e 161.

#### **ONERI FINANZIARI, TRIBUTARI, USCITE NON CLASSIFICABILI IN ALTRE VOCI E SPESE DIVERSE**

Nelle presenti categorie si registrano spese per:

- € 2.563.333,60 (**capitolo 170**) per interessi passivi bancari dovuti al costante saldo negativo del conto corrente bancario del Comitato Centrale CRI;
- € 695.893,59 (**capitolo 171**) principalmente relative alle spese per il corrispettivo da versare alla BNL per le spese di gestione, pari al 3 per mille dei primi 3 Titoli delle Entrate del Bilancio di previsione;
- € 675.086,06 (**capitolo 172**) Interessi passivi relativi al prestito erogato dal Ministero dell'Economia e delle Finanze destinato esclusivamente all'estinzione dei debiti certi, liquidi ed esigibili alla data del 31 dicembre 2012, erogato nell'esercizio 2014.
- € 3.356.394,76 (**capitolo 180**) per pagamenti vari di imposte e tasse, relativi principalmente al pagamento di cartelle esattoriali, IMU, TASI, IRES, tariffe rifiuti urbani A.M.A., pagamento Equitalia per la liquidazione, come da piano di ammortamento a seguito di adesione dopo autodenuncia, di istanze relative ad omissioni contributive INPS Ares 118 Roma e Latina;
- €. 8.081.080,06 (**capitolo 181**) per le spese relative all'Imposta Regionale Attività Produttive per il personale civile e militare;
- € 36.449,39 (**capitolo 193**) per rimborsi vari.
- €. 201.263,05 (**capitolo 204**) per spese relative principalmente a cartelle di pagamento che pervengono dalla Società concessionaria della riscossione Equitalia-Gerit riferite a tutto il territorio nazionale ma che per l'unicità di personalità giuridica e, quindi, di codice fiscale e P.I., dell'Ente vengono notificate al Comitato centrale, nonché per spese non imputabili ad altri capitoli delle uscite.
- €. 3.836.496,79 (**capitolo 206**), sui CRA 6 e 7, per il pagamento delle somme da versare all'Entrata del Bilancio dello Stato per l'anno 2015. L'importo è costituito dalle somme derivanti dalle riduzioni operate sia per effetto del D.L. 112/2008 convertito, con modificazioni, dalla legge n. 133/2008, sia del D.L. 78 del 31/05/2010, convertito, con modificazioni, dalla legge n. 122 del 30/07/2010 e da ultimo dalla legge n.228/2012 (articolo 1, comma 141) di cui;
- € 2.760.235,61 per le riduzioni di spesa, ai sensi dell'articolo 61, commi 5 e 6, del d.l. 78/2010, convertito dalla legge n. 122 del 30 luglio 2010, relative ai fondi incentivanti esercizio 2014, rispettivamente, per € 2.423.567,91 sul fondo per il trattamento accessorio relativo al personale non dirigente, € 35.917,10 sul fondo personale dirigente, € 236.285,50 sul fondo del personale medico ed € 64.465,10

sul fondo del personale professionista;

- € 1.076.261,18 per le riduzioni di cui al d.l. 112/2008, convertito in legge 133/2008, di cui all'articolo 61 comma 17, al d.l. 78/2010, convertito dalla legge n. 122 del 30 luglio 2010, articolo 6, commi 3, 6, 7, 8, 12, 13, 14, nonché della legge n. 228/2012, articolo 1, commi 141 e 142.

### **b) Uscite in Conto Capitale impegnate € 14.444.090,76**

Le spese impegnate in Conto Capitale, pari ad €. 14.444.090,76, costituiscono circa il 77% della previsione definitiva 2015, pari a €. 18.808.660,84, con una economia di bilancio di complessivi € 4.364.570,08.

Di seguito si espongono le spese sostenute in conto capitale:

#### **Acquisizione di beni di uso durevole**

- € 850.456,70 (**capitolo 241**) per le acquisizioni di beni di uso durevole ed opere immobiliari, in relazione a lavori eseguiti su immobili del Comitato Centrale e di Unità direttamente amministrate;
- €. 2.752.455,88 (**capitolo 244**) per finanziamenti alle Unità territoriali per lavori di ristrutturazione e manutenzione su immobili adibiti a sedi territoriali della CRI di proprietà dell'Ente.

Nei suddetti capitoli (241 e 244) non incidono i limiti di spesa disposti dal D.L. 78 /2010, convertito dalla legge n. 122 del 30 luglio 2010, in quanto gli importi previsti in sede di bilancio sono già inferiori ai limiti predetti.

#### **Acquisizione di immobilizzazioni tecniche**

Nella presente categoria sono state impegnate complessivamente €. 3.216.310,15 che rispetto al 2014 hanno registrato una minore spesa di € 1.380.416,18. Di seguito si evidenziano i capitoli inclusi nella suddetta categoria:

- **Capitolo 255 “acquisto di impianti attrezzature e macchinari”**: €. 210.007,60;
- **Capitolo 256 “acquisto di veicoli e mezzi trainabili”**: €. 364.275,00;
- **Capitolo 257 “grandi manutenzioni e trasformazioni di veicoli e mezzi**

**trainabili”**: €. 10.000,00.

Nei suddetti capitoli 256 e 257 sono state adottate misure di riduzione, nel corso del 2015, di cui all'articolo 15, comma 1 della Legge 89 del 23/06/2014, di conversione del decreto legge n. 66/2014, che prevede la riduzione del 70% sulla spesa impegnata nel 2011, il cui limite è pari ad € 306.744,14. Il superamento di detto limite di spesa, pari ad € 67.530,86, è dovuto esclusivamente agli impegni assunti dal Corpo Militare e dal Corpo delle Infermiere Volontarie, per un totale di € 360.000,00, finanziati dal contributo ordinario del Ministero della Difesa che è considerato escluso dal suddetto limite in ragione della sua specifica finalizzazione.

- **Capitolo 258 “acquisto di mobili, arredi e macchine da ufficio”**: €. 52.842,34.  
Il suddetto capitolo tiene conto delle misure di riduzione di cui all' articolo 1, comma 141, della Legge n. 228 del 24/12/2012, che prevede la riduzione del 80% della spesa media impegnata negli anni 2010-2011, il cui limite è pari ad €. 41.022,76. Il superamento di detto limite di spesa, pari ad € 11.819,58, è dovuto unicamente agli impegni assunti dal Corpo Militare e dal Corpo delle Infermiere Volontarie, pari ad €. 20.000,00, in quanto finanziati dal contributo ordinario del Ministero della Difesa che è considerato escluso dal suddetto limite in ragione della sua specifica finalizzazione.
- **Capitolo 259 “acquisto di equipaggiamento, vestiario e casermaggio”**: € 850.000,00; l'importo è relativo, per € 700.000,00 alla fornitura di uniformi complete per il Corpo delle Infermiere Volontarie e per € 150.000,00 ad acquisti per il Corpo Militare, entrambi finanziate con il contributo ordinario del Ministero della Difesa;
- **Capitolo 260 “acquisto attrezzature e dotazioni tecnico-sanitarie”**: € 212.375,63;
- **Capitolo 261 “acquisto di dotazioni campali”**: € 520.000,00; l'importo è relativo alla fornitura di dotazioni campali (tende esoscheletro, gruppo elettrogeno ecc..) per il Corpo Militare, la cui spesa è finanziata dal contributo ordinario del Ministero della Difesa;
- **Capitolo 262 “acquisto ed installazione di apparati per telecomunicazioni”**: € 52.438,00;
- **Capitolo 263 “acquisto di attrezzature e programmi informatici”**: € 750.097,62; di cui € 571.006,53 per acquisizioni di sistemi informatici vari da parte del competente Dipartimento RU-ICT;



- **Capitolo 265 “acquisto di container”**: € 14.000,00;
- **Capitolo 266 “manutenzione straordinaria impianti”**: € 180.273,96.

### **Indennità di anzianità e similari al personale cessato dal servizio**

L'importo complessivo € 4.532.956,06 si riferisce alla liquidazione delle indennità di fine servizio del personale civile sul capitolo 305, per €. 3.010.000,00, e del personale militare sul capitolo 306 per €. 1.522.956,06, andato in quiescenza.

### **Oneri Comuni**

- **sul capitolo 315** è iscritto l'importo di € 1.246.411,97 quale pagamento della quota capitale relativa al prestito erogato dal Ministero dell'Economia e delle Finanze, destinato esclusivamente all'estinzione dei debiti certi, liquidi ed esigibili alla data del 31 dicembre 2012, erogato nell'esercizio 2014.

### **Estinzione debiti diversi**

- **sul capitolo 355** vi sono €. 10.000,00 per l'estinzione di prestiti erogati al personale;
- **sul capitolo 356** vi sono € 300.000,00 per il rimborso della quota annuale anno 2015 al Comitato Provinciale CRI di Foggia, relativa al prestito di € 3.500.000,00 erogato a suo tempo a favore del Comitato Centrale CRI .
- **sul capitolo 357** vi figura l'importo di € 1.535.500,00 per:
  - € 1.405.000,00 relativi al pagamento di tutte le sentenze aventi causa giuridica antecedente al 31/12/2011 di competenza del Servizio Gestione Separata e provenienti dallo stanziamento del Servizio Trattamento Economico e Giuridico del Personale;
  - € 130.500,00 costituiti dal ricavato dell'alienazione dell'immobile di Cremona i cui proventi sono destinati al ripianamento dei debiti da parte della Gestione Separata mediante trasferimento dei fondi sul conto corrente di loro competenza (CRA 24).

**TABELLA CAPITOLI SOTTOPOSTI AI LIMITI DI SPESA**

Misure di riduzione per l'anno 2014 di cui D.L. 78 del 31/05/2010	Capitoli di spesa interessati		Importo risultante al 30/04/2010 *escluso contributo difesa	riduzione del 10%	limite spesa per il 2015	Impegnato es. 2015	differenza B-A
					A	B	
<b>Art. 6 Riduzione dei costi degli apparati amministrativi comma 3</b>	1/U	Indennità e rimborso spese ai Membri degli Organi di vertice	343.800,00	34.380,00	309.420,00	70.064,89	<b>-239.355,11</b>
	2/U	Compensi, indennità e rimborsi ai componenti il Collegio dei Revisori e altri Organismi di controllo	408.000,00	40.800,00	367.200,00	174.103,68	<b>-193.096,32</b>
	90/U	Spese per il funzionamento di commissioni, a titolo di rimborso delle spese di trasporto, vitto e alloggio per i membri estranei all'associazione	17.177,00	1.717,70	15.459,30	6.000,00	<b>-9.459,30</b>
	<b>TOTALE</b>		<b>768.977,00</b>	<b>76.897,70</b>	<b>692.079,30</b>	<b>250.168,57</b>	<b>-441.910,73</b>

Misure di riduzione per l'anno 2015 di cui D.L. 101 del 31/08/2013 convertito con modificazioni dalla L. n. 125 del 30/10/2013	Capitoli di spesa interessati		limite di spesa anno 2014 *escluso contributo difesa	riduzione del 25%	limite spesa per il 2015	Impegnato es. 2015	differenza B-A
					A	B	
<b>Art. 1 Disposizioni per ulteriore riduzione della spesa auto di servizio e consulenze nella pubblica amministrazione comma 5</b>	91/U	Spese, onorari e compensi a terzi per speciali incarichi di studio, di ricerca e didattici	0,00	0,00	0,00	0,00	<b>0,00</b>
	92/U*	Prestazioni professionali	22.433,74	5.608,44	16.825,31	104.616,00	<b>87.790,70 *</b>
	<b>TOTALE</b>		<b>22.433,74</b>	<b>5.608,44</b>	<b>16.825,31</b>	<b>104.616,00</b>	<b>87.790,70</b>

\*cap. 92 - Spesa capo ufficio stampa in deroga ai limiti di spesa secondo il parere del MEF Dip. RGS Prot. n. 63548/2011 e per contratto a soggetti esterni esperti in materia di privatizzazione, così come previsto dall'articolo 6, comma 7, del d.lgs. 165/2001

Misure di riduzione per l'anno 2014 di cui D.L. 78 del 31/05/2010	Capitoli di spesa interessati		Spesa impegnata 2009 *escluso contributo difesa	riduzione del 50%	limite spesa per il 2015	Impegnato es. 2015	differenza B-A
					A	B	
<b>Art. 9 Riduzione dei costi degli apparati amministrativi comma 28</b>	116/U *	Prestazioni professionali per collaborazioni coordinate e continuative	196.972,72	98.486,36	98.486,36	113.397,76	<b>14.911,40 *</b>
	117/U	Prestazioni professionali medici e sanitari	364.363,45	182.181,73	182.181,73	27.248,24	<b>-154.933,49</b>
	<b>TOTALE</b>		<b>561.336,17</b>	<b>280.668,09</b>	<b>280.668,09</b>	<b>140.646,00</b>	<b>-140.022,09</b>

\* cap. 116 - € 21.200,00 contributo Difesa e per contratti per prestazioni professionali necessari allo svolgimento dell'attività per il "Progetto accoglienza Migranti Stranieri Non Accompagnati" in convenzione con il Ministero dell'Interno.

Misure di riduzione per l'anno 2014 di cui D.L. 78 del 31/05/2010	Capitoli di spesa interessati		Spesa impegnata 2009 *escluso contributo difesa	riduzione del 80%	limite spesa per il 2015	Impegnato es. 2015	differenza B-A
					A	B	
<b>Art. 6 Riduzione dei costi degli apparati amministrativi comma 8</b>	76/U	Organizzazione di convegni, congressi, mostre ed altre manifestazioni in Italia e all'estero	13.469,44	10.775,55	2.693,89	0,00	<b>-2.693,89</b>
	103/U	Pubblicazioni periodiche e promozionali, per la propaganda e per l'informazione.	14.146,85	11.317,48	2.829,37	0,00	<b>-2.829,37</b>
	105/U	Spese di rappresentanza	1.178,42	942,74	235,68	0,00	<b>-235,68</b>
	106/U	Quote di iscrizione a convegni, congressi, mostre e altre manifestazioni in Italia e all'estero	615,00	492,00	123,00	0,00	<b>-123,00</b>
	<b>TOTALE</b>		<b>29.409,71</b>	<b>23.527,77</b>	<b>5.881,94</b>	<b>0,00</b>	<b>-5.881,94</b>

Misure di riduzione per l'anno 2014 di cui D.L. 78 del 31/05/2010	Capitoli di spesa interessati		Spesa impegnata 2009 *escluso contributo difesa	riduzione del 50%	limite spesa per il 2015	Impegnato es. 2015	differenza B-A
					A	B	
<b>Art. 6 Riduzione dei costi degli apparati amministrativi comma 12</b>	29/U	Spese per missioni all'interno del personale civile	65.296,33	32.648,17	32.648,17	27.454,45	<b>-5.193,72</b>
	30/U	Spese per missioni all'estero del personale civile	105.800,43	52.900,22	52.900,22	40.896,78	<b>-12.003,44</b>
	31/U *	Spese per missioni all'interno del personale militare	39.378,92	19.689,46	19.689,46	171.267,84	<b>151.578,38 *</b>
	32/U*	Spese per missioni all'estero del personale militare	31.589,00	15.794,50	15.794,50	54.630,00	<b>38.835,50 *</b>
	107/U **	Trasporto e soggiorno per i volontari dell'associazione	65.847,41	32.923,71	32.923,71	251.293,28	<b>218.369,58 **</b>
		<b>TOTALE</b>		<b>307.912,09</b>	<b>153.956,05</b>	<b>153.956,05</b>	<b>545.542,35</b>

\* capitoli 31 e 32 - il superamento del limite dei due capitoli di € 190.413,88 è relativo per €. 137.400,00 al contributo Difesa e per la differenza alle missioni di assistenza socio-sanitaria a popolazioni nazionali ed internazionali colpite da calamità naturali e coinvolte in situazioni di emergenza, per conflitti armati e per la partecipazione a riunioni presso enti e organismi internazionali o comunitari, in deroga ai limiti di spesa secondo il parere del MEF Dip. RGS Prot. n. 63548/2011.

\*\* capitolo 107 - il superamento del limite di € 218,369,58 è relativo per € 174.270,89 al contributo Difesa e per la differenza a missioni del personale volontario CRI per l'assistenza socio-sanitaria a popolazioni nazionali ed internazionali colpite da calamità naturali e coinvolte in situazioni di emergenza, per conflitti armati e per la partecipazione a riunioni presso enti e organismi internazionali o comunitari, in deroga ai limiti di spesa secondo il parere del MEF Dip. RGS Prot. n. 63548/2011

Misure di riduzione per l'anno 2014 di cui D.L. 78 del 31/05/2010	Capitoli di spesa interessati		Spesa impegnata 2009 *escluso contributo difesa	riduzione del 50%	limite spesa per il 2015	Impegnato es. 2015	differenza B-A
					A	B	
<b>Art. 6</b> <b>Riduzione dei costi degli apparati amministrativi comma 13</b>	39/U*	Formazione e aggiornamento del personale	126.572,50	63.286,25	63.286,25	241.134,00	<b>177.847,75</b> *
	155/U	Trasferimenti a e tra Unità CRI (contributi per la formazione e l'aggiornamento del personale)	34.580,00	17.290,00	17.290,00	0,00	<b>-17.290,00</b>
	<b>TOTALE</b>		<b>161.152,50</b>	<b>80.576,25</b>	<b>80.576,25</b>	<b>241.134,00</b>	<b>160.557,75</b>

\* capitolo 39 - il superamento di €. 177.344,00 è relativo al contributo Difesa la differenza è compensata dalla minore spesa sul cap. 155 in quanto la spesa per il personale delle unità territoriali è stata accentrata al comitato centrale cap. 39.

Misure di riduzione per l'anno 2015 di cui D.L. 66 del 24/04/2014 convertito con L. 89 del 23/06/2014	Capitoli di spesa interessati		Spesa impegnata 2011 *escluso contributo difesa	riduzione del 70%	limite spesa per il 2015	Impegnato es. 2015	differenza B-A
					A	B	
<b>Art. 15</b> <b>Spesa per le autovetture comma 1</b>	70/U*	Carburante e lubrificanti	72.869,51	51.008,66	21.860,85	264.012,08	<b>242.151,23</b> *
	71/U**	Manutenzione e riparazione mezzi mobili e trainabili	104.155,76	72.909,03	31.246,73	258.300,12	<b>227.053,39</b> **
	256/U***	Acquisto di veicoli e mezzi trainabili	1.014.980,46	710.486,32	304.494,14	364.275,00	<b>59.780,86</b> ***
	257/U****	Grandi manutenzioni e trasformazioni di veicoli e mezzi trainabili	7.500,00	5.250,00	2.250,00	10.000,00	<b>7.750,00</b> ****
	<b>TOTALE</b>		<b>1.199.505,73</b>	<b>839.654,01</b>	<b>359.851,72</b>	<b>896.587,20</b>	<b>536.735,48</b>

\* capitolo 70 - il superamento del limite, in deroga come previsto dalla nota MEF DIP.RGS Prot. n. 63548/2011, di € 242,151,23 è relativo per € 187.702,00 al contributo Difesa e per la differenza alle spese per automezzi di soccorso ed emergenza a seguito di calamità nazionali ed

internazionali;

\*\* capitolo 71 - il superamento del limite, in deroga come previsto dalla nota MEF DIP.RGS Prot. n. 63548/2011, di € 227,053,39 è relativo per € 172.300,00 al contributo Difesa e per la differenza alle spese di manutenzione per automezzi di soccorso ed emergenza a seguito di calamità nazionali ed internazionali;

\*\*\* capitolo 256 - €. 350.000,00 contributo Difesa;

\*\*\*\* capitolo 257 €. 10.000,00 contributo Difesa.

Misure di riduzione per l'anno 2014 di cui legge n. 133 del 06/08/2008	Capitoli di spesa interessati		Costituzione fondo anno 2004	riduzione del 10%	limite spesa per il 2015	Impegnato es. 2015	differenza B-A
					A	B	
<b>Art. 67 Norme in materia di contrattazione integrativa e di controllo dei contratti nazionali ed integrativi i comma 5 e 6</b>	Fondi incentivanti personale civile		27.602.356,60	2.760.235,66	24.842.120,94	2.760.235,61	<b>22.081.885,33</b>
	<b>TOTALE</b>		<b>27.602.356,60</b>	<b>2.760.235,66</b>	<b>24.842.120,94</b>	<b>2.760.235,61</b>	<b>-22.081.885,33</b>

Misure di riduzione per l'anno 2014 di cui L. 228 del 24/12/2012	Capitoli di spesa interessati		limite di spesa media anni 2010-2011 *escluso contributo difesa	riduzione del 80%	limite spesa per il 2014	Impegnato es. 2015	differenza B-A
					A	B	
<b>Art. 1 comma 141</b>	258	Acquisto di mobili, arredi e macchine da ufficio	205.113,79	164.091,03	41.022,76	52.842,34	<b>11.819,58</b>
	<b>TOTALE</b>		<b>205.113,79</b>	<b>164.091,03</b>	<b>41.022,76</b>	<b>52.842,34</b>	<b>11.819,58</b>

\* capitolo 258 - €. 20.000,00 contributo Difesa.

## SITUAZIONE AMMINISTRATIVA

La situazione amministrativa del Comitato Centrale desunta a partire da quella risultante a fine esercizio 2014 esponeva le seguenti risultanze:

la cassa al 01/01/2015 registra un saldo negativo pari ad € 87.233.702,64, mentre alla fine dell'esercizio finanziario 2015 espone un saldo negativo pari ad € 126.473.084,47. Tale aumento del disavanzo di cassa è stato determinato dalle riscossioni per € 245.862.354,77, inferiore rispetto ai pagamenti pari a €. 285.101.736,60.

L'avanzo di Amministrazione al 31/12/2015 risulta pari ad € 71.938.605,85 che, rispetto a quello registrato al 31/12/2014, è aumentato di € 8.409.322,00. L'aumento è dovuto sia dal saldo finanziario gestionale che dalle variazioni sulla gestione dei residui come appresso specificato:

<b>Avanzo di amministrazione al 31/12/2014</b>	<b>€. 63.529.283,85</b>
Saldo finanziario 2015	€. - 2.372.751,19

Variazioni attive sulla gestione residui	€.	10.782.073,19
Variazioni passive sulla gestione residui	€.	0,00
<b>Avanzo di amministrazione al 31/12/2015</b>	<b>€.</b>	<b>71.938.605,85</b>

- - -

Si espongono di seguito le quote dell'avanzo di amministrazione vincolate nell'esercizio 2015 e quelle derivanti dagli esercizi 2014 e precedenti:

<b>QUOTE VINCOLATE AL 01/01/2015</b>	<b>€</b>	<b>55.329.109,81</b>
UTILIZZATE NELL'ESERCIZIO 2015	€	17.349.913,90
ECONOMIE DA RISORSE FINALIZZATE ESERCIZIO FINANZIARIO 2015 E VINCOLATE NELL'ESERCIZIO	€	21.436.758,76
<b>TOTALE QUOTE VINCOLATE AL 31/12/2015</b>	<b>€</b>	<b>59.404.690,59</b>

## COMITATO CENTRALE C.R.I. QUOTE VINCOLATE

QUOTE VINCOLATE 2014 E ANNI PRECEDENTI	QUOTE VINCOLATE RESIDUE ANNO 2014	UTILIZZO QUOTE VINCOLATE NELL'ANNO 2015	DETERMINAZIONE AUTORIZZATIVA E ASSEGNAZIONE CAPITOLO DI SPESA	QUOTE VINCOLATE RESIDUE ES. 2015
FORMAZIONE E AGGIORNAMENTO DEL PERSONA	32.559,51			32.559,51
SPESE PER LE EMERGENZE NAZIONALI	7.174.538,49	5.445.215,97	D.D. 34 08/04/2015 AL CAP.LO 136 CRA 2 D.D. 56 30/06/2015 AL CAP.LO 136 CRA 2	1.729.322,52
SPESE PER LE EMERGENZE INTERNAZIONALI	3.235.135,81	513.038,33	d.d. 38 del 14/4/2015 al cap.lo 157 CRA 3 X accordo M.A.E. J9	2.722.097,48
OBLAZIONE SOLZI PER EMERGENZA KURDISTAN- IRACHENO	1.100.000,00	45.000,00	D.D. 64 del 28/07/2015 al cap 140 cra 2	1.055.000,00
OBLAZIONE SOLZI PER EMERGENZA PALESTINA	200.000,00	200.000,00	D.D. 88 del 21/12/2015 al cap 157 cra 3	0,00
CORPO MILITARE C.R.I. ECONOMIE CONTRIBUTO DIFESA 2014	1.191.155,63	1.191.155,63	D.D. 10 del 29/07/2015 A VARICAP. CRA 9 C.M.	0,00
QUOTE DI PARTECIPAZIONE XV CONVEGNO MEDICO CORPO MILITARE C.R.I.	14.400,00	14.400,00	D.D. 10 del 29/07/2015 AL CAP 39 CRA 9 C.M.	0,00
CORPO INFERMIERE VOLONTARIE C.R.I. ECONOMIE CONTRIBUTO DIFESA 2014	1.200.511,47	1.200.511,47	D.D. 08 DELL'08/07/2015 A VARICAP.LI CRA 9 ILVV.	0,00
RESIDUI PASSIVI ELIMINATI 2014 ILVV.	1.804.489,90	1.804.489,90	D.D. 08 DELL'08/07/2015 A VARICAP.LI CRA 9 ILVV.	0,00
OBLAZIONE PER MISSIONE NAVE CAVOUR INFERN	13.139,35	13.139,35	D.D. 11 del 29/07/2015 AL CAP 193 ILVV.	0,00
ECONOMIE DI ACQUISIZIONE DI BENI DI USO DUREVOLE ED OPERE IMMOBILIARI	5.582.080,99			5.582.080,99
ECONOMIE DI ACQUISIZIONE DI BENI DI USO DUREVOLE ED OPERE IMMOBILIARI PER DONAZIONE DALLA FONDAZIONE BOROLI PER UTILIZZO ATTIVITA' CONNESSE ALLA DONAZIONE	204.620,00			204.620,00
OBLAZIONI SPONSOR 1 <sup>a</sup> ASSEMBLEA NAZIONALE VDS	25.000,00	25.000,00	D.D 67 DELL'11/09/2015 al cap.lo 155 CRA 22	0,00
INDENNITA' FINE RAPPORTO PERSONALE MILITARE RICHIAMATO	35.750,00			35.750,00
FONDI PER ROMA CAPITALE ANNO 2009	2.041.887,00			2.041.887,00
RESIDUI PASSIVI ELIMINATI 2014 BENEFICI ART. 27 CCNL 2001 TRATTAMENTO ECONOMICO	215.352,43			215.352,43
RIMBORSO ONERI PERSONALE A DATORI DI LAVORO PER ATTIVITA' VOLONTARI DURANTE	95.656,62			95.656,62
GADGET SOLFERINO 2014	11.264,08			11.264,08
EREDITA' GIOVANNI PLAZZI	10.350,00	10.350,00	dd 59 del 16/07/2015 ASSOEV al cap. 111 cra 17	0,00
CONTRIBUTO MINISTERO SALUTE PER ATTIVITA' SANITARIA DEI FLUSSI MIGRATORI PRESSO I	41.120,14			41.120,14
FONDO RISCHI ONERI 2013	491.350,00	491.350,00	dd 53 assoev del 17/06/2015 al cap. 155 cra 3	0,00
CAUZIONI PER ALIENAZIONE DI IMMOBILI	5.000.000,00			5.000.000,00
ECONOMIE PER SPESE MISSIONE LIBANO (ILVV.)	24.061,63			24.061,63
CASTELNUOVO DI PORTO	300.000,00			300.000,00
LASCITO IN EREDITA' POLIZZA VITA PER ATTIVITA' INTERNAZIONALI	800.000,00			800.000,00
SOMMA ANTICIPATA DAL MEF DA RESTITUIRE	50.000,00			50.000,00
SOMME NON UTILIZZATE A RIPIANAMENTO BILANCIO 2013 DICUI ALL'ART. 3, COMMA 3	646.968,12			646.968,12
<b>TOTALE ANNI PRECEDENTI €</b>	<b>55.329.109,81</b>	<b>17.349.913,90</b>	<b>II VARIAZIONE DI ASSESTAMENTO</b>	<b>37.979.195,91</b>

<b>QUOTE VINCOLATE RIFERITE ALL'ESERCIZIO FINANZIARIO 2015</b>	<b>QUOTE VINCOLATE ES. 2015</b>
SPESE PER LE EMERGENZE NAZIONALI (OBLAZIONI DI TERZI)	102.736,74
SPESE PER LE EMERGENZE INTERNAZIONALI (OBLAZIONI)	514.205,65
EMERGENZA SARDEGNA NON UTILIZZATA E RIVINCOLATA	974.388,30
EMERGENZA SIRIA NON UTILIZZATA E RIVINCOLATA	23.438,33
OBLAZIONE COCA-COLA	15.000,00
OBLAZIONE SOLZI PER EMERGENZA KURDISTAN-IRACHENO	3.700,00
OBLAZIONE SOLZI PER EMERGENZA PALESTINA	200.000,00
ECONOMIE DI ACQUISIZIONE DI BENI DI USO DUREVOLE ED OPERE IMMOBILIARI	398.864,92
ECONOMIE CONTRIBUTO DIFESA 2015 ISPettorato CORPO MILITARE CRI	56.840,00
ECONOMIE CONTRIBUTO DIFESA 2015 ISPettorato NAZIONALE II.VV.	1.768.749,22
RESIDUI PASSIVI ELIMINATI 2015 ISPettorato NAZIONALE C.M.	7.039.471,56
RESIDUI PASSIVI ELIMINATI 2015 ISPettorato NAZIONALE II.VV.	692.218,44
OBLAZIONE MSD ITALIA	1.285.725,00
GIUBILEO DELLA MISERICORDIA + NBCR DAL 1/12/2015 AL 31/03/2016 (ACCERTAMENTO 8250/2015)	495.000,00
AZIONI DI ALLERTA E GESTIONE SANITARIA DEI FLUSSI MIGRATORI VERSO I PRINCIPALI PUNTI DI SBARCO DEL NOSTRO PAESE (ACCERTAMENTO 8252/2015)	495.000,00
"USMAF" SISTEMA DI PREVENZIONE DELLA MORBO-MORTALITÀ EVITABILE NELLE POPOLAZIONI MIGRANTI PROVENIENTI DA PAESI DELL'AREA	668.270,52
LASCITO MARSILIA CORRADINA PER FONDO EMERGENZE INTERNAZIONALI (ACCERTAMENTO 3384/2015)	83.923,29
TESTAMENTO NICOLETTA BUTTERI ROLANDI PER FONDO EMERGENZE INTERNAZIONALI (ACCERTAMENTO 7654/2015)	40.000,00
LASCITO MARIA PACCAGNELLA PER FONDO EMERGENZE INTERNAZIONALI (ACCERTAMENTO 8249/2015)	48.204,79
LASCITO GIOVAN BATTISTA BOTTINO E ELENA CALONE PER EMERGENZE INTERNAZIONALI (ACCERTAMENTO 5668/2015)	20.000,00
EVENTO SUMMER SCHOOL DA AMETEC (ACCERTAMENTO 5681/2015)	500,00
MSNA MINORI STRANIERI NON ACCOMPAGNATI 20/03/2015-17/12/2015	38.282,24
INCREMENTO FONDO DI PRODUTTIVITA' DA ACCERTAMENTO 31/51/2015 PREVISTO DA ART. 53 COMMA 7 D.LGS. 165/2001	4.443,01
MANIFESTAZIONE JAMP 2014	4.998,00
MANIFESTAZIONE SOLFERINO 2014	56.185,50
GADGET SOLFERINO 2014	10.350,00
SOMME NON UTILIZZATE DI CUI ALL'ART. 3, COMMA 3, DEL D.LVO 178/2012	6.396.263,25
<b>TOTALE QUOTE DA VINCOLARE RIFERITE AL 2015</b>	<b>21.436.758,76</b>



## GESTIONE RESIDUI

Nel corso dell'anno 2015, a seguito di una valutazione tecnica effettuata dai Servizi, ciascuno per la parte di propria competenza, sono stati eliminati dalle scritture contabili, con Ordinanza Presidenziale n. 200 del 31/07/2015 (Allegato n. 3), residui passivi che non costituiscono più alcun debito effettivo per l'Ente e per i quali, quindi, non si dovrà procedere alla successiva fase del pagamento, per un importo complessivo di € 10.782.073,19. In seguito si procederà alle ulteriori eliminazioni cui non si è potuto dar seguito, anche in conseguenza dell'aggravio di procedure per la Riforma in atto.

### **RESIDUI ATTIVI**

Si illustrano di seguito la consistenza dei residui al 31/12/2015:

RESIDUI ATTIVI all' 1/1/2015	RESIDUI RISCOSSI al 31/12/2015	ELIMINAZIONE RESIDUI ATTIVI	RIMASTI DA RISCOUTERE IN C/COMPETENZA	RESIDUI ATTIVI al 31/12/2015
452.696.512,74	31.559.384,47	0,00	58.772.276,38	479.909.404,65

La consistenza finale dei residui attivi al 31/12/2015, di provenienza dagli esercizi 2014 e precedenti è pari ad €. 421.137.128,27.

**I residui attivi di parte corrente** ( pari a € **221.492.780,06**), risultanti all'inizio dell'esercizio finanziario sono riferibili prevalentemente a:

**capitolo 5** - *Contributi dello Stato* per €. 791.352,45 e riscossi per €. 0,00;

**capitolo 11** - *Trasferimenti da altri enti del settore pubblico* €. 784.500,96 e riscossi € 343.945,00;

**capitolo 30** - *Trasferimenti attivi a/tra unità CRI* per €. 10.567.030,43, riscossi per € 317.514,93;

**capitolo 41** - *Servizio di pronto soccorso aeroportuale* per €. 7.952.395,49, riscossi per €. 3.514.664,76 per il Servizio di Pronto Soccorso Sanitario Aeroportuale in convenzione con il Ministero della Salute;

**capitolo 47** - *Prestazione rese ad enti e istituzioni in base a convenzioni* per €. 8.420.868,85 e riscossi per €. 419.673,36, maggiormente relativi alla convenzione con la Prefettura di Roma per il CARA di Castelnuovo di Porto per i richiedenti asilo;

**capitolo 53** - *Proventi analisi di laboratorio e accertamenti diagnostici* per € 3.662.892,18 riscossi per €. 896.043,00;

**capitolo 53** - Corsi di formazione per € 54.839,00 riscossi per € 0,00;

**capitolo 70** - *Affitti di immobili* per € 1.473.263,42 riscossi € 288.029,14.

**capitolo 81** - *Recupero e rimborsi diversi* per €. 24.897.831,97 riscossi € 1.259.141,07.

Altri crediti di maggiore rilevanza sono quelli risultanti nei confronti delle Unità territoriali:

**capitolo 83** - *Recupero e rimborso di oneri di personale civile in servizio presso le Unità della CRI* per € 46.857.602,11 riscossi per € 1.192.954,23, per il rimborso delle spese complessive di personale civile di ruolo utilizzato per attività svolte in convenzione dalle Unità territoriali CRI, anticipate dal Comitato Centrale;

**capitolo 84** - *Recupero e rimborso di oneri di personale militare in servizio presso le Unità della CRI* per € 40.614.659,48 riscossi per € 294.556,92, quale rimborso da parte delle Unità territoriali degli oneri che il Comitato Centrale sostiene per competenze fisse e accessorie del personale militare in servizio continuativo e richiamato che presta servizio presso le Unità medesime in regime di convenzione.

**capitolo 85** - *Recupero spese assicurative* per € 24.008.161,96, rimosse per € 2.449.878,98 per il rimborso da parte delle Unità territoriali delle spese delle polizze assicurative sulle autovetture e autoambulanze in loro dotazione, anticipate dal Comitato Centrale.

**capitolo 88** - *Rimborso dal Comitato regionale CRI della Sicilia (per attività SI.SE Spa)* per € 49.391.660,17 ed ancora tutto da riscuotere.

**capitolo 95** - *Oblazioni, lasciti eredità* per € 75.000,00 rimosse per € 0,00.

**capitolo 96** - *Oblazioni di terzi per soccorsi ed assistenza* per € 139.989,06 completamente riscossi.

**capitolo 99** - *Entrate eventuali* € 1.587.942,03 rimosse per € 1.278,21.

I residui attivi in conto capitale (pari a € **74.883,09**), risultanti all'inizio dell'esercizio finanziario sono riferibili a:

**capitolo 110** - Alienazione Immobili € 61.680,00 rimosse per € 0,00.

**capitolo 143** - Riscossione di crediti diversi € 13.203,09 rimosse per € 0,00.

## **RESIDUI PASSIVI**

RESIDUI PASSIVI all' 1/1/2015	RESIDUI PAGATI al 31/12/2015	ELIMINAZIONE RESIDUI PASSIVI	RIMASTI DA PAGARE IN C/ COMPETENZA	RESIDUI PASSIVI al 31/12/2015
301.933.526,25	94.876.221,15	10.782.073,19	196.275.231,91	281.497.714,33

La consistenza finale della gestione dei residui passivi al 31/12/2015 di provenienza degli esercizi 2014 e precedenti è pari ad € 196.275.231,91.

**I residui passivi di parte corrente** (pari a € 224.488.241,04) risultanti all'inizio dell'esercizio finanziario sono relativi a:

**categoria** *"Oneri per il personale in attività di servizio"*: trattasi in massima parte di stipendi ed altri oneri accessori per il personale civile e militare relativi a voci retributive del 2014. A fronte di residui iniziali di € 121.825.098,16, risultano pagati € 48.274.618,85 ed eliminati € 409.656,12;

**categoria** *"Uscite per l'acquisto di beni di consumo e servizi"*: € 21.503.896,86 di residui iniziali, di cui pagati € 5.722.257,57 ed eliminati € 2.943.029,76;

**categoria** *"Uscite per prestazioni istituzionali"*: € 25.210.407,02, di residui iniziali, di cui pagati € 1.994.512,51 ed eliminati € 608.873,59. Essi attengono principalmente ai capitoli 139 e 140 per interventi per soccorsi in Italia e all'estero a favore di popolazioni vittime di calamità o conflitti e per programmi di sviluppo in via di espletamento e capitolo 137 per la contabilizzazione dei rendiconti della gestione del Centro Polifunzionale di Castelnuovo di Porto, per accoglienza e assistenza degli immigrati richiedenti asilo politico;

**categoria** *"Trasferimenti passivi"*: € 40.180.246,35 di residui iniziali, di cui pagati € 6.628.222,30 ed eliminati € 726.031,05;

**categoria** *"Oneri Finanziari"*: € 2.132.882,83 di residui iniziali, di cui pagati € 2.085.806,81 ed eliminati € 6.483,49;

**categoria** *"Oneri Tributari"*: € 10.379.380,76 di residui iniziali, di cui pagati € 4.998.229,79. Trattasi in gran parte di residui relativi al pagamento dell'IRAP riferita agli stipendi ed altri oneri accessori per il personale civile e militare;

**categoria** *"Poste correttive e compensative di entrate correnti"*: € 17.271,63 di residui iniziali di cui pagati € 16.519,63;

**categoria** *"Uscite non classificabili in altre voci"*: € 2.793.914,62 di residui iniziali di cui pagati € 0,00;

**I residui passivi in conto capitale** (pari a € 36.644.827,58) riguardano principalmente:

**categoria** “Acquisizioni di beni di uso durevole ed opere immobiliari” per € 10.612.607,21 di residui iniziali, di cui pagati € 3.007.134,02 ed eliminati € 911.104,60;

**categoria** “Acquisizioni di immobilizzazioni tecniche” per € 18.007.425,77 di residui iniziali, di cui pagati € 4.009.618,68 ed eliminati € 5.176.385,80;

**categoria** “Indennità di anzianità” per € 7.093.835,45 di residui iniziali, di cui pagati € 1.712.989,82;

**categoria** “Estinzione debiti diversi” per € 930.959,15 di residui iniziali, di cui pagati € 320,01.

**Si riportano di seguito i residui passivi eliminati dalle scritture contabili:**

#### RESIDUI PASSIVI ELIMINATI PER CAPITOLO

CAPITOLO	DESCRIZIONE	IMPORTO
26	Oneri previdenziali ed assistenziali per il personale militare in servizio continuativo	2.799,22
31	Spese per missioni all'interno del personale militare	191.550,93
32	Spese per missioni all'estero del personale militare	9.569,87
37	Buoni pasto	72.860,38
39	Formazione e aggiornamento del personale	132.875,72
65	Materiale di consumo	54.095,90
66	Stampati, fotocopie di atti e documenti	9,00
67	Libri, testi normativi, giornali per uso degli uffici	34.058,86
68	Divise e indumenti da lavoro	6.462,55
70	Carburante e lubrificanti	29.939,88
71	Manutenzione e riparazione mezzi mobili e trainabili	113.952,22
72	Manutenzione e riparazione di locali ed impianti	280.939,18
73	Manutenzione e riparazione di beni mobili, attrezzature e macchinari	15.109,26
76	Organizzazione di convegni, congressi, mostre ed altre manifestazioni in Italia e all'estero	8.660,62
77	Fitto locali ed altri oneri locativi	65.848,14
78	Pulizia e disinfestazione di locali, impianti e attrezzature	53.044,36
80	Manutenzione di parchi e giardini	8.831,59
81	Canoni di noleggio	1.452,94
83	altri canoni	6.317,95

84	Spese di lavanderia	11.699,95
85	Trasporto, noleggio, facchinaggio ed accessori	44.138,64
86	Servizi di vigilanza	6.725,00
88	Premi di assicurazione	1.151.455,23
89	Accertamenti sanitari, visite fiscali e vaccinazioni	107.018,97
90	Spese per il funzionamento di commissioni a titolo di rimborso delle spese di trasporto, vitto e alloggio per membri estranei all'associazione	42.883,00
92	Prestazioni professionali	251,00
94	Energia elettrica	56.670,68
95	Combustibili per riscaldamento e spese per la conduzione degli impianti termici	10.185,01
96	Spese postali e telegrafiche	45.822,90
97	Spese telefoniche	76.592,02
98	Canoni d'acqua	61.566,16
100	Diplomi, tessere, distintivi e medaglie	52.857,00
101	Materiale didattico	50.496,00
102	Materiale promozionale	45.705,60
103	Pubblicazioni periodiche e promozionali, per la propaganda e per l'informazione	25.000,00
104	Realizzazioni audiovisive	20.000,00
105	Spese di rappresentanza	7.215,42
107	Trasporto e soggiorno per i volontari dell'associazione	203.167,94
108	Corsi di formazione e aggiornamento dei volontari dell'associazione	119.273,40
109	Esercitazione dei volontari dell'Associazione sia civile che ausiliario FF.AA.	105.535,08
110	Manutenzione di materiale di equipaggiamento e casermaggio	1.716,00
111	Affidamento all'esterno della gestione di servizi	6.974,25
113	Pubblicazione bandi gara	11.358,06
127	Medicinali e materiale tecnico sanitario	54.938,39
140	Spese per le emergenze internazionali	553.935,20
155	Trasferimenti a/ e tra Unità CRI	726.031,05
171	Spese e commissioni bancarie	6.483,49
180	Imposte, tasse e tributi vari	508,78
241	Ricostruzione, ripristini e trasformazione di immobili	906.802,17
244	Finanziamenti a Unità CRI per beni di uso durevole ed opere immobiliari	4.302,43
255	Acquisti di impianti, di attrezzature e macchinari	27.199,79
256	Acquisto di veicoli e mezzi trainabili	1.115.459,61
257	Grandi manutenzioni e trasformazioni di veicoli e mezzi trainabili	475.516,70
258	Acquisto di mobili, arredi e macchine da ufficio	37.636,76
259	Acquisto di equipaggiamento, vestiario e casermaggio	291.767,65
260	Acquisto attrezzature e dotazioni tecnico-sanitarie	8.260,00
261	Acquisto di dotazioni campali	3.118.406,44

262	Acquisto ed installazione di apparati per telecomunicazioni	51.083,88
263	Acquisto di attrezzature e programmi informatici	50.424,97
266	Manutenzione straordinaria impianti	630,00
	<b>TOTALE RESIDUI PASSIVI</b>	<b>10.782.073,19</b>

*Si illustrano di seguito nel dettaglio i risultati amministrativi economici e patrimoniali*

### **SITUAZIONE AMMINISTRATIVA**

<b>Consistenza di cassa all'1/01/2015</b>	<b>€ - 87.233.702,64</b>
Riscossioni	
<i>in conto competenza</i>	€ 214.302.970,30
<i>in conto residui</i>	€ 31.599.384,47
<b>Totale riscossioni</b>	<b>€ 245.862.354,77</b>
Pagamenti	
<i>in conto competenza</i>	€ 190.225.515,45
<i>in conto residui</i>	€ 94.876.221,15
<b>Totale pagamenti</b>	<b>€ 285.101.736,60</b>
<b>Consistenza di cassa al 31/12/2015</b>	<b>€ - 126.473.084,47</b>
Residui attivi	
<i>degli esercizi precedenti</i>	€ 421.137.128,27
<i>dell'esercizio</i>	€ 58.772.276,38
<b>Totale residui attivi</b>	<b>€ 479.909.404,65</b>
Residui passivi	
<i>degli esercizi precedenti</i>	€ 196.275.231,91
<i>dell'esercizio</i>	€ 85.222.482,42
<b>Totale residui passivi</b>	<b>€ 281.497.714,33</b>
<b>Avanzo di amministrazione al 31/12/2015</b>	<b>€ 71.938.605,85</b>
Quote vincolate al 31/12/2015	€ 59.404.690,59
Parte disponibile	€ 12.533.915,26
<b>Risultato di amministrazione al 31/12/2015</b>	<b>€ 71.938.605,85</b>

L'avanzo di amministrazione, pari ad € 71.938.605,85, presenta, rispetto all'esercizio 2014, che chiudeva con un avanzo di € 63.529.283,85, un aumento di € 8.409.322,00, corrispondente al saldo finanziario di competenza ed alle variazioni attive sulla gestione residui, con un aumento, in percentuale, del 13,24%.

## **IL CONTO ECONOMICO**

Il conto economico evidenzia le componenti positive e negative della gestione e comprende gli accertamenti di parte corrente (*valore della produzione*) per € 197.960.816,09 e gli impegni di parte corrente (*costi della produzione*) per € 192.904.763,17

Nei "*Costi della produzione - ammortamenti e svalutazioni*" - viene riportata la quota degli ammortamenti dei beni immobili e mobili relativa all'esercizio 2015 che risulta pari ad € 1.948.245,83.

Alla voce trattamento di fine rapporto risulta iscritto l'importo di € 8.471.542,28, al fine di aggiornare, al 31 dicembre 2015, il Fondo Trattamenti di Fine Rapporto di Lavoro Subordinato (Fondo di liquidazione indennità anzianità personale civile e Fondo di liquidazione indennità anzianità personale militare) iscritto sullo Stato Patrimoniale.

Nella sezione "*Proventi ed oneri finanziari*" sono iscritti gli interessi passivi ed oneri bancari per € - 3.933.866,38. Nei "*Proventi ed oneri straordinari*" sono registrati: i proventi derivanti da alienazioni per € 529.364,92; le sopravvenienze attive e le insussistenze del passivo derivanti dalla gestione dei residui per € 10.782.073,19; le sopravvenienze attive da immobilizzazioni materiali (donazioni) per € 136.615,29; le insussistenze dell'attivo da immobilizzazioni materiali (eliminazioni di beni ed impianti) per € - 11.558.855,33; gli oneri straordinari con separata indicazione delle minusvalenze da alienazioni € - 1.5353.500,00 e le variazioni dei valori dei beni iscritti nei conti d'ordine da parte delle Unità territoriali per € - 12.110.075,65.

Il conto economico presenta un disavanzo economico di € 12.634.191,04

### **RIEPILOGO CONTO ECONOMICO:**

Valore della produzione	€ 197.960.816,09
Costi della produzione	€ 192.904.763,17
Differenza tra valore e costi della produzione	€ + 5.056.052,92
Proventi e oneri finanziari	€ - 3.933.866,38
Proventi e oneri straordinari	€ - 13.756.377,58
<b>Disavanzo economico</b>	<b>€ - 12.634.191,04</b>

## **STATO PATRIMONIALE**

Lo stato Patrimoniale comprende le attività e le passività finanziarie, i beni mobili e

immobili, ogni altra attività e passività. Compongono l'attivo dello stato patrimoniale le immobilizzazioni immateriali, le immobilizzazioni materiali e l'attivo circolante. Gli elementi patrimoniali delle immobilizzazioni sono esposti al netto dei fondi di ammortamento, sia con riferimento a quelli degli esercizi precedenti che a quelli relativi all'anno 2015, mentre l'attivo circolante comprende tutti i crediti risultanti al termine dell'esercizio (residui attivi), le disponibilità liquide (consistenza di cassa), le partecipazioni in imprese controllate ed altri titoli. Si espongono, di seguito, le risultanze dettagliate registrate nelle singole voci delle attività dello stato patrimoniale iscritte secondo i criteri previsti dalla normativa vigente:

**a) immobilizzazioni immateriali**

• manutenzioni straordinarie e migliorie su beni di terzi	€	2.546.623,34
<b>TOTALE IMMOBILIZZAZIONI IMMATERIALI</b>	<b>€</b>	<b>2.546.623,34</b>

**b) immobilizzazioni materiali**

1) terreni e fabbricati	€	178.476.706,61
2) impianti, attrezzature e macchinari	€	3.545.663,22
3) mobili e macchine da ufficio	€	2.297.967,33
4) automezzi e motomezzi	€	31.771.650,86
5) costruzioni in corso	€	10.119.961,85
6) mobili ed attrezzature in corso di acquisto	€	11.446.792,97
<b>TOTALE IMMOBILIZZAZIONI MATERIALI</b>	<b>€</b>	<b>237.658.742,84</b>

**c) attivo circolante**

• totale residui attivi	€	479.909.404,65
• partecipazioni in imprese controllate	€	103.200,00
• altri titoli	€.	51.645,69
• disponibilità liquide	€ -	126.473.084,47
<b>TOTALE ATTIVO CIRCOLANTE</b>	<b>€</b>	<b>353.591.165,87</b>
<b>TOTALE ATTIVO</b>	<b>€</b>	<b>593.796.532,05</b>

Compongono il passivo dello stato patrimoniale il patrimonio netto, i fondi per rischi ed oneri, il trattamento di fine rapporto di lavoro subordinato, tutti i debiti risultanti a fine esercizio (residui passivi) e i debiti bancari e finanziari.

Si espongono, di seguito, le risultanze dettagliate registrate nelle singole voci delle passività dello stato patrimoniale:

**a) patrimonio netto**

• avanzi (disavanzi) economici portati a nuovo	€	181.960.004,80
--	---	----------------



• avanzo (disavanzo) economico dell'esercizio	€ - 12.634.191,04
<b>TOTALE PATRIMONIO NETTO</b>	<b>€ 169.325.813,76</b>

**b) fondi per rischi ed oneri**

• per garanzia prestiti	€ 46.773,51
<b>TOTALE FONDI RISCHI ED ONERI</b>	<b>€ 46.773,51</b>

**c) per trattamento di fine rapporto**

• fondo di liquidazione indennità anzianità personale civile	€ 49.285.525,43
• fondo di liquidazione indennità anzianità personale militare	€ 43.743.743,27
<b>TOTALE PER TRATTAMENTO DI FINE RAPPORTO</b>	<b>€ 93.029.268,70</b>

**d) residui passivi**

• totale residui passivi	€ 281.497.714,33
<b>TOTALE RESIDUI PASSIVI</b>	<b>€ 281.497.714,33</b>

**e) debiti bancari e finanziari**

• debiti finanziari diversi	€ 49.896.961,75
<b>TOTALE DEBITI BANCARI E FINANZIARI</b>	<b>€ 49.896.961,75</b>

Tra i debiti finanziari diversi è iscritto l'importo relativo al prestito, per € 47.596.961,75, erogato dal Ministero dell'Economia e delle Finanze, con contratto stipulato in data 08/04/2014. Infatti all'articolo 6 del Contratto - Regole di contabilizzazione - è previsto che *“nel rendiconto generale 2015, l'importo dell'intera anticipazione risulterà iscritto nello Stato patrimoniale tra le passività, alla voce "Debiti finanziari diversi"; per gli anni successivi, alla stessa voce del passivo dello Stato patrimoniale risulterà l'importo del debito residuo, corrispondente all'importo dell'anticipazione al netto delle rate pagate in ragione della quota capitale”*. Tra i debiti finanziari diversi risulta altresì iscritto l'importo residuale, pari ad € 2.300.000,00, del prestito erogato a favore del Comitato Centrale CRI dal Comitato Provinciale CRI di Foggia.

<b>TOTALE PASSIVO</b>	<b>€ 593.796.532,05</b>
-----------------------	-------------------------

**RIEPILOGO STATO PATRIMONIALE:**

<b>Attività</b>	<b>€ 593.796.532,05</b>
<b>Passività</b>	<b>€ 424.470.718,29</b>

*Patrimonio netto*

Patrimonio netto al 31.12.2014	€	181.960.004,80
Disavanzo economico dell'esercizio	€	- 12.634.191,04
<b>Totale Patrimonio netto al 31/12/2015</b>	<b>€</b>	<b>169.325.813,76</b>

La differenza risultante tra il patrimonio netto 2014 (€ 181.960.004,80) e quello 2015 (€ 169.325.813,76) è pari al disavanzo economico di € 12.634.191,04.

A corredo dello stato patrimoniale si allega l'elenco descrittivo dei beni appartenenti al patrimonio immobiliare dell'Ente risultanti al 31 dicembre 2015. Si allega, altresì, l'inventario dei beni mobili registrati e le somme spese per manutenzioni straordinarie e migliorie su beni di terzi, che, unitamente agli immobili, sono iscritti tra le poste attive dello Stato Patrimoniale del Comitato Centrale CRI e nei conti d'ordine dei Rendiconti dei Comitati Regionali, Provinciali e Locali


A tal riguardo si evidenzia che l'importo delle variazioni intervenute sulla consistenza dei beni immobili e dei beni mobili registrati in uso alle Unità territoriali, pari ad € 12.110.075,65, viene iscritto, come variazione negativa, nei "Proventi e oneri straordinari" del Conto economico.

Si fa presente, inoltre, che le quote azionarie della Società SI.SE in liquidazione, iscritte nello Stato patrimoniale - partecipazioni in imprese controllate -, sono pari ad € 103.200,00.


Infine si rammenta che, fra le attività, alla voce relativa *Attivo Circolante - altri titoli*, figurano obbligazioni per € 51.645,69 che l'Ente detiene solo a titolo di nuda proprietà. Tali obbligazioni saranno smobilizzate in futuro, a decesso avvenuto dell'usufruttuaria del legato disposto in favore dell'Ente.

Quanto sopra esposto si propone l'approvazione del Rendiconto Generale 2015 del Comitato Centrale.

Il Dirigente del Servizio  
Economico - Finanziario  
(Dott.ssa Patrizia De Luca)



Il Capo Dipartimento  
Economico Finanziario e Patrimoniale  
(Dr. Nicola Niglio)



L'Amministratore  
(Dott.ssa Patrizia Ravaioli)





**CROCE ROSSA ITALIANA  
COMITATO CENTRALE**

**ORDINANZA PRESIDENZIALE**

**N. 0190-15 DEL 21 LUG. 2015**

**VISTO** il Decreto del Presidente del Consiglio dei Ministri n. 97 del 6 maggio 2005 concernente l'approvazione dello Statuto della Croce Rossa Italiana;

**VISTO** Il Decreto Legislativo 28 settembre 2012, n. 178, e successive modifiche ed integrazioni, afferente la riorganizzazione dell'Associazione italiana della Croce Rossa, a norma dell'articolo 2 della legge 4 novembre 2010, n. 183;

**VISTA** l'O.C. n. 78 dell'8 febbraio 2013 relativa all'insediamento del Presidente Nazionale della Croce Rossa Italiana e delle Vice Presidenti Nazionali della Croce Rossa Italiana;

**VISTO** il regolamento di amministrazione e contabilità della CRI, approvato con delibera CDN n. 47 del 09/05/2008, che disciplina, all'articolo 11, l'assestamento e le variazioni al bilancio;

**VISTA** l'O.P. n. 134 del 07/05/2013 di approvazione del nuovo Regolamento di Organizzazione e Funzionamento della Croce Rossa Italiana;

**VISTA** l'O.P. n. 303 del 31/10/2014 di approvazione del Bilancio di previsione es. 2015 del Comitato Centrale C.R.I.;

**VISTA** la relazione Tecnica alla I^ variazione di bilancio;

**VISTA** la relazione del Collegio Unico dei Revisori dei Conti;

**DETERMINA**

di approvare la I^ variazione di assestamento al bilancio di previsione es. 2015, sia per la gestione di competenza che per la gestione di cassa:

**ENTRATE**

**COMPETENZA**

**CASSA**

**C.R.A. 1° LIVELLO**

**"DIREZIONE GENERALE C.R.I."**

**E1.1- TITOLO I - ENTRATE CORRENTI**

**E1.1.3 ALTRE ENTRATE**

POSTE CORRETTIVE E COMPENSATIVE DI USCITE CORRENTI	€.	1.802.035,89	€.	1.802.035,89
<b>TOTALE ENTRATE CORRENTI C.R.A. 1° LIVELLO "DIREZIONE GENERALE C.R.I."</b>	<b>€.</b>	<b>1.802.035,89</b>	<b>€.</b>	<b>1.802.035,89</b>

### C.R.A. 1° LIVELLO

#### DIPARTIMENTO "RISORSE UMANE E ICT"

##### E1.1- TITOLO I - ENTRATE CORRENTI

##### B1.1.3 ALTRE ENTRATE

POSTE CORRETTIVE E COMPENSATIVE DI USCITE CORRENTI	€.	8.185.487,70	€.	8.185.487,70
<b>TOTALE ENTRATE CORRENTI C.R.A. 1° LIVELLO "RISORSE UMANE E ICT"</b>	<b>€.</b>	<b>8.185.487,70</b>	<b>€.</b>	<b>8.185.487,70</b>

### C.R.A. 1° LIVELLO

#### DIPARTIMENTO "ATTIVITA' SOCIO-SANITARIE E DELLE OPERAZIONI IN EMERGENZA E VOLONTARIATO"

##### B1.1- TITOLO I - ENTRATE CORRENTI

##### B1.1.2 ENTRATE DERIVANTI DA TRASFERIMENTI CORRENTI

TRASFERIMENTI DA PARTE DI ALTRI ENTI DEL SETTORE PUBBLICO	€.	531.769,46	€.	531.769,46
---	----	------------	----	------------

##### B1.1.3 ALTRE ENTRATE

ENTRATE DERIVANTI DALLA VENDITA DI BENI E DALLA PRESTAZIONE DI SERVIZI	€.	1.249.768,75	€.	1.249.768,75
ENTRATE NON CLASSIFICABILI IN ALTRE VOCI	€.	403.365,58	€.	403.365,58
<b>TOTALE ENTRATE CORRENTI C.R.A. 1° LIVELLO DIPARTIMENTO "ATTIVITA' SOCIO-SANITARIE E</b>	<b>€.</b>	<b>2.184.903,79</b>	<b>€.</b>	<b>2.184.903,79</b>

### C.R.A. 1° LIVELLO

#### DIPARTIMENTO "ECONOMICO FINANZIARIO E PATRIMONIALE"

##### D1.1- TITOLO I - ENTRATE CORRENTI

##### D1.1.2 ENTRATE DERIVANTI DA TRASFERIMENTI CORRENTI

TRASFERIMENTI DA PARTE DELLO STATO	€.	-7.374.828,84	€.	-7.374.828,84
------------------------------------	----	---------------	----	---------------

##### D1.1.3 ALTRE ENTRATE

REDDITI E PROVENTI PATRIMONIALI	€.	-440.794,43	€.	-440.794,43
POSTE CORRETTIVE E COMPENSATIVE DI USCITE CORRENTI	€.	17.274,70	€.	17.274,70

<b>TOTALE ENTRATE CORRENTI C.R.A. 1° LIVELLO AREA "AMMINISTRAZIONE E PATRIMONIO"</b>	<b>€.</b>	<b>-7.798.348,57</b>	<b>€.</b>	<b>-7.798.348,57</b>
--	-----------	----------------------	-----------	----------------------

<b>TOTALE ENTRATE CORRENTI</b>	<b>€.</b>	<b>4.374.078,81</b>	<b>€.</b>	<b>4.374.078,81</b>
--------------------------------	-----------	---------------------	-----------	---------------------

<b>TOTALE GENERALE ENTRATE</b>	<b>€.</b>	<b>4.374.078,81</b>	<b>€.</b>	<b>4.374.078,81</b>
--------------------------------	-----------	---------------------	-----------	---------------------

0190-15

21-10-2015

# USCITE

COMPETENZA

CASSA

## C.R.A. 1° LIVELLO

### DIPARTIMENTO "ATTIVITA' SOCIO-SANITARIE E DELLE OPERAZIONI IN EMERGENZA E VOLONTARIATO"

#### B1.1- TITOLO I - USCITE CORRENTI

##### B1.1.1. - FUNZIONAMENTO

USCITE PER L'ACQUISTO DI BENI DI CONSUMO E DI SERVIZI	€.	89.388,75	€.	89.388,75
---	----	-----------	----	-----------

##### B1.1.2 INTERVENTI DIVERSI

USCITE PER PRESTAZIONI ISTITUZIONALI	€.	1.149.191,32	€.	1.149.191,32
TRASFERIMENTI PASSIVI	€.	948.365,58	€.	948.365,58
ONERI FINANZIARI	€.	200,00	€.	200,00
POSTE CORRETTIVE E COMPENSATIVE DI ENTRATE CORRENTI	€.	9.792,84	€.	9.792,84

#### TOTALE USCITE CORRENTI C.R.A. 1° LIVELLO

DIPARTIMENTO "ATTIVITA' SOCIO-SANITARIE E DELLE OPERAZIONI IN EMERGENZA E VOLONTARIATO"	€.	2.196.938,49	€.	2.196.938,49
---	----	--------------	----	--------------

## C.R.A. 1° LIVELLO

### DIPARTIMENTO "RISORSE UMANE E ICT"

#### C1.1- TITOLO I - USCITE CORRENTI

##### C1.1.1. - FUNZIONAMENTO

ONERI PER IL PERSONALE IN ATTIVITA' DI SERVIZIO	€.	8.514.113,06	€.	8.514.113,06
---	----	--------------	----	--------------

##### C1.1.2 INTERVENTI DIVERSI

ONERI TRIBUTARI	€.	104.996,86	€.	104.996,86
-----------------	----	------------	----	------------

#### TOTALE USCITE CORRENTI C.R.A. 1° LIVELLO

DIPARTIMENTO " RISORSE UMANE E ICT"	€.	8.619.109,92	€.	8.619.109,92
-------------------------------------	----	--------------	----	--------------

## C.R.A. 1° LIVELLO

### DIPARTIMENTO "ECONOMICO FINANZIARIO E PATRIMONIALE"

#### D1.1- TITOLO I - USCITE CORRENTI

##### D1.1.1. - FUNZIONAMENTO

ONERI PER IL PERSONALE IN ATTIVITA' DI SERVIZIO	€.	-335.000,00	€.	-335.000,00
USCITE PER L'ACQUISTO DI BENI DI CONSUMO E DI SERVIZI	€.	-2.409.128,19	€.	-2.409.128,19

##### D1.1.2 - INTERVENTI DIVERSI

USCITE PER PRESTAZIONI ISTITUZIONALI	€.	-50.650,00	€.	-50.650,00
TRASFERIMENTI PASSIVI	€.	-402.648,65	€.	-402.648,65
ONERI TRIBUTARI	€.	-8.000,00	€.	-8.000,00
USCITE NON CLASSIFICABILI IN ALTRE VOCI	€.	-1.250.117,87	€.	-1.250.117,87

#### TOTALE USCITE CORRENTI C.R.A. 1° LIVELLO

DIPARTIMENTO "ECONOMICO FINANZIARIO E PATRIMONIALE"	€.	-4.455.544,71	€.	-4.455.544,71
---	----	---------------	----	---------------

TOTALE USCITE CORRENTI	€.	6.360.503,70	€.	6.360.503,70
------------------------	----	--------------	----	--------------

**C.R.A. 1° LIVELLO**

**DIPARTIMENTO "ECONOMICO FINANZIARIO E PATRIMONIALE"**

**D1.2- TITOLO II - USCITE IN CONTO CAPITALE**

**D1.2.1. - INVESTIMENTI**

ACQUISIZIONE DI BENI DI USO DUREVOLE ED OPERE IMMOBILIAR	€.	2.166.137,11	€.	2.166.137,11
ACQUISIZIONI DI IMMOBILIZZAZIONI TECNICHE	€.	-4.152.562,00	€.	-4.152.562,00
<b>DIPARTIMENTO "ECONOMICO FINANZIARIO E PATRIMONIALE"</b>	<b>€.</b>	<b>-1.986.424,89</b>	<b>€.</b>	<b>-1.986.424,89</b>
<b>TOTALE USCITE IN CONTO CAPITALE</b>	<b>€.</b>	<b>-1.986.424,89</b>	<b>€.</b>	<b>-1.986.424,89</b>
<b>TOTALE GENERALE USCITE</b>	<b>€.</b>	<b>4.374.078,81</b>	<b>€.</b>	<b>4.374.078,81</b>

**IL PRESIDENTE NAZIONALE**  
**(Avv. Francesco ROCCA)**



0190 - 15 21/06.2015



# CROCE ROSSA ITALIANA COMITATO CENTRALE

## ORDINANZA PRESIDENZIALE

N. 276-15 DEL 27 NOV. 2015

- VISTO** il Decreto del Presidente del Consiglio dei Ministri n. 97 del 6 maggio 2005 concernente l'approvazione dello Statuto della Croce Rossa Italiana;
- VISTO** Il Decreto Legislativo 28 settembre 2012, n. 178, e successive modifiche ed integrazioni, afferente la riorganizzazione dell'Associazione italiana della Croce Rossa, a norma dell'articolo 2 della legge 4 novembre 2010, n. 183;
- VISTA** l'O.C. n. 78 dell'8 febbraio 2013 relativa all'insediamento del Presidente Nazionale della Croce Rossa Italiana e delle Vice Presidenti Nazionali della Croce Rossa Italiana;
- VISTO** il regolamento di amministrazione e contabilità della CRI, approvato con delibera CDN n. 47 del 09/05/2008, che disciplina, all'articolo 11, l'assestamento e le variazioni al bilancio;
- VISTA** l'O.P. n. 134 del 07/05/2013 di approvazione del nuovo Regolamento di Organizzazione e Funzionamento della Croce Rossa Italiana;
- VISTA** l' O.P. n. 111 del 30/04/2015 di approvazione del Conto Consuntivo es. 2014 del Comitato Centrale C.R.I. nel quale risultano iscritte fra le quote vincolate le somme non utilizzate dell'avanzo di amministrazione vincolato relative all'art.3, comma 3, del decreto legislativo n. 178/2012 e successive modifiche ed integrazioni, pari a € 23.787.718,64;
- VISTA** l' O.P. n. 303 del 31/10/2014 di approvazione del Bilancio di previsione es. 2015 del Comitato Centrale C.R.I.;
- VISTA** l' O.P. n. 190 del 21/7/2015 di approvazione della I^ variazione di assestamento al bilancio di previsione es. 2015;
- VISTA** la relazione Tecnica alla II^ variazione di bilancio;
- VISTA** la relazione del Collegio Unico dei Revisori dei Conti;

## DETERMINA

di approvare la II^ variazione di assestamento al bilancio di previsione es. 2015, sia per la gestione di competenza che per la gestione di cassa:

# ENTRATE

COMPETENZA

CASSA

## C.R.A. 1° LIVELLO

### "DIREZIONE GENERALE C.R.I."

#### E1.1- TITOLO I - ENTRATE CORRENTI

##### E1.1.3 ALTRE ENTRATE

POSTE CORRETTIVE E COMPENSATIVE DI USCITE CORRENTI	€.	9.432,39	€.	9.432,39
<b>TOTALE ENTRATE CORRENTI C.R.A. 1° LIVELLO "DIREZIONE GENERALE C.R.I."</b>	<b>€.</b>	<b>9.432,39</b>	<b>€.</b>	<b>9.432,39</b>

## C.R.A. 1° LIVELLO

### DIPARTIMENTO "RISORSE UMANE E ICT"

#### E1.1- TITOLO I - ENTRATE CORRENTI

##### B1.1.3 ALTRE ENTRATE

POSTE CORRETTIVE E COMPENSATIVE DI USCITE CORRENTI	€.	322.488,44	€.	322.488,44
<b>TOTALE ENTRATE CORRENTI C.R.A. 1° LIVELLO "RISORSE UMANE E ICT"</b>	<b>€.</b>	<b>322.488,44</b>	<b>€.</b>	<b>322.488,44</b>

## C.R.A. 1° LIVELLO

### DIPARTIMENTO "ATTIVITA' SOCIO-SANITARIE E DELLE OPERAZIONI IN EMERGENZA E VOLONTARIATO"

#### B1.1- TITOLO I - ENTRATE CORRENTI

##### B1.1.3 ALTRE ENTRATE

ENTRATE DERIVANTI DALLA VENDITA DI BENI E DALLA PRESTAZIONE DI SERVIZI	€.	-804.702,17	€.	-804.702,17
ENTRATE NON CLASSIFICABILI IN ALTRE VOCI	€.	272.236,10	€.	272.236,10
<b>TOTALE ENTRATE CORRENTI C.R.A. 1° LIVELLO DIPARTIMENTO "ATTIVITA' SOCIO-SANITARIE E</b>	<b>€.</b>	<b>-532.466,07</b>	<b>€.</b>	<b>-532.466,07</b>

## C.R.A. 1° LIVELLO

### DIPARTIMENTO "ECONOMICO FINANZIARIO E PATRIMONIALE"

#### D1.1- TITOLO I - ENTRATE CORRENTI

##### D1.1.2 ENTRATE DERIVANTI DA TRASFERIMENTI CORRENTI

TRASFERIMENTI DA PARTE DELLO STATO	€.	8.558.287,00	€.	8.558.287,00
<b>D1.1.3 ALTRE ENTRATE</b>				
POSTE CORRETTIVE E COMPENSATIVE DI USCITE CORRENTI	€.	4.474.345,27	€.	4.474.345,27
ENTRATE NON CLASSIFICABILI IN ALTRE VOCI	€.	1.403.923,29	€.	1.403.923,29
<b>TOTALE ENTRATE CORRENTI C.R.A. 1° LIVELLO AREA "AMMINISTRAZIONE E PATRIMONIO"</b>	<b>€.</b>	<b>14.436.555,56</b>	<b>€.</b>	<b>14.436.555,56</b>

0279 = 15 27 MAR 2015



**TOTALE ENTRATE CORRENTI** €. 14.236.010,32 €. 14.236.010,32

**C.R.A. 1° LIVELLO**

**DIPARTIMENTO "ECONOMICO FINANZIARIO E PATRIMONIALE"**

**D1.2- TITOLO II - ENTRATE IN CONTO CAPITALE**

**D1.2.1. - ENTRATE PER ALIENAZIONE DI BENI PATRIMONIALI E RISCOSSIONE DI CREDITI**

ALIENAZIONE DI IMMOBILI E DIRITTI REALI €. -28.970.635,08 €. -28.970.635,08

**TOTALE ENTRATE IN CONTO CAPITALE C.R.A. 1° LIVELLO DIPARTIMENTO "ECONOMICO FINANZIARIO E PATRIMONIALE"** €. -28.970.635,08 €. -28.970.635,08

**TOTALE ENTRATE IN CONTO CAPITALE** €. -28.970.635,08 €. -28.970.635,08

**TOTALE GENERALE ENTRATE** €. -14.734.624,76 €. -14.734.624,76

**USCITE**

**COMPETENZA**

**CASSA**

**C.R.A. 1° LIVELLO**

**"DIREZIONE GENERALE C.R.I."**

**E1.1- TITOLO I - USCITE CORRENTI**

**E1.1.1. - FUNZIONAMENTO**

USCITE PER GLI ORGANI DELL'ENTE €. 0,00 €. 0,00  
 ONERI PER IL PERSONALE IN ATTIVITA' DI SERVIZIO €. -100.000,00 €. -100.000,00  
 USCITE PER L'ACQUISTO DI BENI DI CONSUMO E DI SERVIZI €. -1.004.739,71 €. -1.004.739,71

**E1.1.2 INTERVENTI DIVERSI**

USCITE PER PRESTAZIONI ISTITUZIONALI €. -39.500,00 €. -39.500,00  
 TRASFERIMENTI PASSIVI €. -6.155,00 €. -6.155,00  
 ONERI FINANZIARI €. 0,00 €. 0,00  
 ONERI TRIBUTARI €. 0,00 €. 0,00  
 POSTE CORRETTIVE E COMPENSATIVE DI ENTRATE CORRENTI €. 0,00 €. 0,00  
 USCITE NON CLASSIFICABILI IN ALTRE VOCI €. 0,00 €. 0,00

**E1.1.3 ONERI COMUNI**

ONERI COMUNI €. 0,00 €. 0,00

**E1.1.4 TRATTAMENTI DI QUIESCENZA, INTEGRATIVI**

ONERI PER IL PERSONALE IN QUIESCENZA €. 0,00 €. 0,00  
 ACCANTONAMENTO AL TRATTAMENTO DI FINE RAPPORTO €. 0,00 €. 0,00

**E1.1.5 ACCANTONAMENTI A RISCHI ED ONERI**

ACCANTONAMENTI A RISCHI ED ONERI €. 0,00 €. 0,00

0276 = 15

27 NOV 2015

TOTALE USCITE CORRENTI C.R.A. 1° LIVELLO €. -1.150.394,71 €. -1.150.394,71  
 "DIREZIONE GENERALE C.R.I."

**C.R.A. 1° LIVELLO**  
**DIPARTIMENTO "ATTIVITA' SOCIO-SANITARIE E DELLE OPERAZIONI IN EMERGENZA E VOLONTARIATO"**

**B1.1- TITOLO I - USCITE CORRENTI**

**B1.1.1. - FUNZIONAMENTO**

ONERI PER IL PERSONALE IN ATTIVITA' DI SERVIZIO	€.	-2.000,00	€.	-2.000,00
USCITE PER L'ACQUISTO DI BENI DI CONSUMO E DI SERVIZI	€.	-553.694,56	€.	-553.694,56

**B1.1.2 INTERVENTI DIVERSI**

USCITE PER PRESTAZIONI ISTITUZIONALI	€.	-1.465.150,00	€.	-1.465.150,00
TRASFERIMENTI PASSIVI	€.	-694.838,61	€.	-694.838,61

**TOTALE USCITE CORRENTI C.R.A. 1° LIVELLO**  
**DIPARTIMENTO "ATTIVITA' SOCIO-SANITARIE E DELLE OPERAZIONI IN EMERGENZA E VOLONTARIATO"**  
 €. -2.715.683,17 €. -2.715.683,17

**C.R.A. 1° LIVELLO**  
**DIPARTIMENTO "RISORSE UMANE E ICT"**

**C1.1- TITOLO I - USCITE CORRENTI**

**C1.1.1. - FUNZIONAMENTO**

ONERI PER IL PERSONALE IN ATTIVITA' DI SERVIZIO	€.	-5.670.000,00	€.	-5.670.000,00
USCITE PER L'ACQUISTO DI BENI DI CONSUMO E DI SERVIZI	€.	65.000,00	€.	65.000,00

**C1.1.2 INTERVENTI DIVERSI**

ONERI TRIBUTARI	€.	-352.500,00	€.	-352.500,00
-----------------	----	-------------	----	-------------

**TOTALE USCITE CORRENTI C.R.A. 1° LIVELLO**  
**DIPARTIMENTO " RISORSE UMANE E ICT"**  
 €. -5.957.500,00 €. -5.957.500,00

**C.R.A. 1° LIVELLO**  
**DIPARTIMENTO "ECONOMICO FINANZIARIO E PATRIMONIALE"**

**D1.1- TITOLO I - USCITE CORRENTI**

**D1.1.1. - FUNZIONAMENTO**

ONERI PER IL PERSONALE IN ATTIVITA' DI SERVIZIO	€.	-38.025,00	€.	-38.025,00
USCITE PER L'ACQUISTO DI BENI DI CONSUMO E DI SERVIZI	€.	-95.000,00	€.	-95.000,00

**D1.1.2 - INTERVENTI DIVERSI**

ONERI FINANZIARI	€.	-193.349,13	€.	-193.349,13
ONERI TRIBUTARI	€.	85.435,19	€.	85.435,19

**TOTALE USCITE CORRENTI C.R.A. 1° LIVELLO**  
**DIPARTIMENTO "ECONOMICO FINANZIARIO E PATRIMONIALE"**  
 €. -240.938,94 €. -240.938,94

**TOTALE USCITE CORRENTI** €. -10.064.516,82 €. -10.064.516,82

**C.R.A. 1° LIVELLO**  
**"DIREZIONE GENERALE C.R.I."**

0276-15'

27 NOV. 2015

**E1.2 TITOLO II - USCITE IN CONTO CAPITALE****E1.2.1. - INVESTIMENTI**

ACQUISIZIONI DI IMMOBILIZZAZIONI TECNICHE	€.	-9.600,00	€.	-9.600,00
<b>TOTALE USCITE CONTO CAPITALE C.R.A. 1° LIVELLO</b>	<b>€.</b>	<b>-9.600,00</b>	<b>€.</b>	<b>-9.600,00</b>

**C.R.A. 1° LIVELLO****DIPARTIMENTO "ATTIVITA' SOCIO-SANITARIE E DELLE OPERAZIONI IN EMERGENZA E VOLONTARIATO"****B1.2- TITOLO II - USCITE IN CONTO CAPITALE****B1.2.1. - INVESTIMENTI**

ACQUISIZIONI DI IMMOBILIZZAZIONI TECNICHE	€.	1.280.390,39	€.	1.280.390,39
<b>TOTALE USCITE CONTO CAPITALE C.R.A. 1° LIVELLO</b>	<b>€.</b>	<b>1.280.390,39</b>	<b>€.</b>	<b>1.280.390,39</b>
<b>DIPARTIMENTO "ATTIVITA' SOCIO-SANITARIE E DELLE OPERAZIONI IN EMERGENZA E VOLONTARIATO"</b>	<b>€.</b>	<b>1.280.390,39</b>	<b>€.</b>	<b>1.280.390,39</b>

**C.R.A. 1° LIVELLO****DIPARTIMENTO "RISORSE UMANE E ICT"****C12- TITOLO II - USCITE IN CONTO CAPITALE****C1.2.1. - INVESTIMENTI**

ACQUISIZIONI DI IMMOBILIZZAZIONI TECNICHE	€.	15.000,00	€.	15.000,00
<b>TOTALE USCITE CONTO CAPITALE C.R.A. 1° LIVELLO</b>	<b>€.</b>	<b>15.000,00</b>	<b>€.</b>	<b>15.000,00</b>
<b>DIPARTIMENTO "RISORSE UMANE E ICT"</b>	<b>€.</b>	<b>15.000,00</b>	<b>€.</b>	<b>15.000,00</b>

**C.R.A. 1° LIVELLO****DIPARTIMENTO "ECONOMICO FINANZIARIO E PATRIMONIALE"****D1.2- TITOLO II - USCITE IN CONTO CAPITALE****D1.2.1. - INVESTIMENTI**

ACQUISIZIONE DI BENI DI USO DUREVOLE ED OPERE IMMOBILIARI	€.	179.000,00	€.	179.000,00
ACQUISIZIONI DI IMMOBILIZZAZIONI TECNICHE	€.	-89.000,00	€.	-89.000,00
PARTECIPAZIONI E ACQUISTO DI VALORI MOBILIARI	€.	219.864,92	€.	219.864,92
ESTINZIONE DEBITI DIVERSI	€.	130.500,00	€.	130.500,00

<b>DIPARTIMENTO "ECONOMICO FINANZIARIO E PATRIMONIALE"</b>	<b>€.</b>	<b>440.364,92</b>	<b>€.</b>	<b>440.364,92</b>
--	-----------	-------------------	-----------	-------------------

<b>TOTALE USCITE IN CONTO CAPITALE</b>	<b>€.</b>	<b>1.726.155,31</b>	<b>€.</b>	<b>1.726.155,31</b>
--	-----------	---------------------	-----------	---------------------

<b>TOTALE GENERALE USCITE</b>	<b>€.</b>	<b>-8.338.361,51</b>	<b>€.</b>	<b>-8.338.361,51</b>
-------------------------------	-----------	----------------------	-----------	----------------------

0276 - 15

27 NOV. 2015

### RIEPILOGO GENERALE

<b>TOTALE GENERALE ENTRATE</b>	<b>€.</b>	<b>-14.734.624,76</b>
<b>TOTALE GENERALE USCITE</b>	<b>€.</b>	<b>-8.338.361,51</b>
<b>SALDO VARIAZIONE</b>	<b>€</b>	<b>-6.396.263,25</b>
<b>Utilizzo avanzo di amm.ne</b>	<b>€</b>	<b>6.396.263,25</b>
<b>SALDO VARIAZIONE</b>		<b>a pareggio</b>

Il disavanzo finanziario di € 6.396.263,25 viene ripianato attraverso l'utilizzo di quote vincolate dell'avanzo di amministrazione, in applicazione di quanto già previsto all'articolo 3, comma 3, del decreto legislativo n. 178/2012, e successive modifiche ed integrazioni, risultanti sull'avanzo di amministrazione vincolato del Rendiconto generale 2014.

**IL PRESIDENTE NAZIONALE**  
**(Avv. Francesco ROCCA)**

0276 - 15

27 NOV. 2015



# CROCE ROSSA ITALIANA

## -COMITATO CENTRALE-

### ORDINANZA PRESIDENZIALE

N. 020 DEL 01/07/15

### IL PRESIDENTE NAZIONALE

**VISTO** il D.P.R. 27 febbraio 2003 n. 97 che disciplina, all'articolo 40, il riaccertamento dei residui e l'inesigibilità dei crediti;

**VISTO** il Decreto Legislativo 28 settembre 2012, n. 178, e successive modifiche ed integrazioni, afferente la riorganizzazione dell'Associazione Italiana della Croce Rossa, a norma dell'articolo 2 della legge 4 novembre 2010, n. 183;

**PRESO ATTO** del Verbale dell'Ufficio Elettorale Centrale dell'8/2/2013 di proclamazione del Presidente Nazionale della Croce Rossa Italiana e delle Vice Presidenti Nazionali della Croce Rossa Italiana;

**PRESO ATTO** dell'O.C. n. 78 dell'8 febbraio 2013 relativa all'insediamento del Presidente Nazionale della Croce Rossa Italiana e delle Vice Presidenti Nazionali della Croce Rossa Italiana;

**VISTA** l'Ordinanza Presidenziale n. 111 del 30 aprile 2015 di approvazione del Rendiconto generale 2014 del Comitato centrale;

**VISTA** la relazione tecnica predisposta dal Servizio Economico-Finanziario a seguito delle verifiche sulla sussistenza dei residui provenienti da esercizi pregressi effettuata dai Servizi del Comitato centrale;

**VISTA** la relazione del Collegio dei Revisori dei Conti;

### DETERMINA

1) di apportare alla gestione residui del bilancio del Comitato centrale CRI per l'esercizio 2015 le variazioni in diminuzione di seguito indicate e meglio specificate nell'elenco allegato, che fa parte integrante della presente ordinanza:

## RESIDUI PASSIVI

**MINORI IMPEGNI PER COMPLESSIVI € 10.782.073,19**

### 1- TITOLO I - USCITE CORRENTI

#### 1.1 - FUNZIONAMENTO

ONERI PER IL PERSONALE IN ATTIVITA' DI SERVIZIO	€	409.656,12
USCITE PER L'ACQUISTO DI BENI DI CONSUMO E SERVIZI	€	2.943.029,76

#### 1.2 - INTERVENTI DIVERSI

USCITE PER PRESTAZIONI ISTITUZIONALI	€	608.873,59
TRASFERIMENTI PASSIVI	€	726.031,05
ONERI FINANZIARI	€	6.483,49
ONERI TRIBUTARI	€	508,78

**TOTALE USCITE CORRENTI € 4.694.582,79**

RP

**2- TITOLO II - USCITE IN CONTO CAPITALE**

**2.1. - INVESTIMENTI**

ACQUISIZIONE DI BENI DI USO DUREVOLE ED OPERE IMMOBILIARI	€.	911.104,60
ACQUISIZIONI DI IMMOBILIZZAZIONI TECNICHE	€.	5.176.385,80
<b>TOTALE USCITE IN CONTO CAPITALE</b>	<b>€.</b>	<b>6.087.490,40</b>
<b>TOTALE GENERALE USCITE</b>	<b>€.</b>	<b>10.782.073,19</b>

2) di far confluire, trattandosi di fondi a destinazione vincolata del Ministero della Difesa, l'importo complessivo, pari ad €. 7.731.690,00, nell'avanzo di amministrazione, per le esigenze dell'Ispettorato Nazionale del Corpo Militare e dell'Ispettorato Nazionale delle Infermiere Volontarie.

**IL PRESIDENTE NAZIONALE**  
**(AVV. Francesco ROCCA)**



Visto: si prende atto  
Il Dirigente Servizio Economico Finanziario



12110 15

3111

# RELAZIONE SULLA GESTIONE RENDICONTO GENERALE 2015 COMITATO CENTRALE

## Introduzione

Il profondo processo di riforme della P.A. ha interessato anche la Croce Rossa Italiana, che nell'ultimo triennio 2013/2015 ha avviato un percorso di risanamento con una significativa riorganizzazione strutturale interna a norma del Decreto di riordino ex D. Lgs. n.178/2012 e s.m.i. e del Decreto del Ministro della Salute 16 aprile 2014.

Anche per l'anno 2015 la CRI ha conservato una struttura organizzativa operante su un duplice piano, come ente di diritto pubblico attraverso il Comitato Centrale, i Comitati Regionali ed i Comitati Provinciali di Trento e Bolzano e, come associazione di diritto privato avvalendosi di circa 636 unità territoriali provinciali e locali divenute Associazioni di promozione sociale (APS) dal 1° gennaio 2014 ai sensi dell'art.1 bis del decreto di riordino e s.m.i.

Attualmente, coesistono due soggetti giuridici distinti e con natura diversa : uno pubblico - l'Ente Strumentale alla Croce Rossa Italiana (Ente), uno privato - l'Associazione della Croce Rossa Italiana (Associazione) costituita con atto notorio del 29.12.2015.

In ragione di ciò, come previsto dall'art. 1, comma 1, del D.Lgs n.178/2012 e s.m.i. dal 1° gennaio 2016 le funzioni esercitate dall'Associazione Italiana della Croce Rossa (CRI-Ente Pubblico) sono trasferite progressivamente alla neo-costituita Associazione della Croce Rossa Italiana.

Contestualmente alla nascita dell'Associazione, la CRI ha assunto, ai sensi dell'art. 2 del predetto decreto, la denominazione di Ente strumentale alla Croce Rossa italiana, mantenendo la personalità giuridica di diritto pubblico come ente non economico, sia pure non più associativo, con la finalità di concorrere temporaneamente allo sviluppo dell'Associazione.

### La struttura organizzativa anno 2015

La Croce Rossa Italiana nell'anno 2015 è stata articolata su due profili distinti:

#### Strutture di diritto pubblico

- ▣ 1 Comitato Centrale
- ▣ 19 Comitati Regionali
- ▣ 2 Comitati relativi alle Province autonome di Trento e Bolzano

#### Strutture di diritto privato

- ▣ 101 Comitati Provinciali ora APS
- ▣ 535 Comitati locali ora APS

La struttura del Comitato Centrale è amministrativamente suddivisa in:

- 1 Direzione Generale;
- 3 Dipartimenti;

- Ispettorato Nazionale Corpo Militare;
- 11 Servizi del Comitato Centrale.

1. Alla Direzione Generale afferiscono i seguenti Servizi autonomi:

- a) Servizio Legale e di supporto al riordino;
- b) Servizio Affari generali e Coordinamento Direzioni Regionali

2. I Dipartimenti sono così articolati:

- a) Dipartimento Risorse Umane e ICT;
- b) Dipartimento Economico Finanziario e Patrimoniale;
- c) Dipartimento delle Attività Socio sanitarie e delle Operazioni in Emergenza e Volontariato

3. I Servizi interni ai dipartimenti sono così articolati:

a) Dipartimento Risorse Umane e ICT

- i. Servizio Reclutamento Organizzazione e Sviluppo Professionale;
- ii. Servizio Trattamento Economico e giuridico del personale

b) Dipartimento Economico Finanziario e Patrimoniale del personale.

- i. Servizio Economico-Finanziario;
- ii. Servizio Procurement, Contratti e Patrimonio;
- iii. Servizio Gestione separata;
- iv. Servizio Attività di Vigilanza e Ispettivo

c) Dipartimento delle Attività Socio Sanitarie e delle Operazioni Internazionali in Emergenza e Volontariato

- i. Servizio Attività d'Emergenza
- ii. Servizio Attività Socio Sanitarie e Operazioni Internazionali
- iii. Servizio Rapporti con il Volontariato

Dal suddetto Dipartimento dipendono la Direzione Sanitaria Nazionale e le 14 Direzioni Sanitarie Regionali

d) Ispettorato nazionale del Corpo Militare da cui dipendono i Centri di Mobilitazione

La struttura organizzativa territoriale è costituita dalle seguenti Direzioni Regionali:

1. Direzione regionale Valle d'Aosta e Piemonte;
2. Direzione regionale Trentino Alto Adige;
3. Direzione regionale Liguria;
4. Direzione regionale Lombardia;
5. Direzione regionale Emilia Romagna;
6. Direzione regionale Veneto e Friuli Venezia Giulia;
7. Direzione regionale Toscana;
8. Direzione regionale Umbria;
9. Direzione regionale Abruzzo e Marche;
10. Direzione regionale Lazio;
11. \* Direzione regionale Campania e Basilicata;
12. Direzione regionale Puglia e Molise;
13. \* Direzione regionale Calabria e Sicilia;
14. Direzione regionale Sardegna

\*Nel corso dell'anno 2015, con Ordinanza Presidenziale n.182 del 10.07.2015, stante la particolare complessità organizzativa e gestionale della Direzione Regionale Calabria e Sicilia si è proceduto ai sensi dell'art.8 comma 2 del Regolamento CRI di organizzazione e funzionamento vigente alla divisione della predetta Direzione Regionale, contestualmente accorpando la Direzione Regionale Calabria alla Direzione Regionale Campania e Basilicata al fine di garantire l'invarianza di posti di funzione dirigenziale prevista nell'Ente.



Nell'ambito della prosecuzione delle attività amministrative in linea con le norme secondarie ai fini della semplificazione amministrativa, la Croce Rossa Italiana ha adottato i seguenti principali provvedimenti:

- Approvazione regolamento trucco e simulazione (O.P. n.18 del 20.01.2015)
- Indirizzi strategici CRI 2015 (O.P. n.25 del 31.01.2015)
- Indirizzi strategici Direttore Generale 2015 (O.P. n. 26 del 31.01.2015)
- Adozione piano triennale della performance 2015-2017 (O.P. n.27 del 31.01.2015)
- Approvazione schema Statuto tipo Comitati locali delle Province di Trento e Bolzano;
- Accentramento casa gestione stralcio Comitati provinciali e locali sui c/c dei rispettivi Comitati Regionali (O.P. N.41 DEL 18.02.2015)
- Approvazione modifiche regolamento generale referenti nazionali- inserimento soccorsi speciali Area attività 3 (O.P. n.132 del 22.05.2015)
- Approvazione regolamento uniformi esercito istituzione nastrini specializzazione D.I.U.n (O.P. n.153 del 18.06.2015)
- Divisione e accorpamento Direzioni Regionali (O.P. n.182 del 13.07.2015)
- Linee guida gestione sistemi a pilotaggio remoto in dotazione a CRI (o.p. n.223 del 16.09.2015)
- Procedure regolarizzazione contabile gestioni economico-finanziarie Comitato Centrale /Unità territoriali – gestione separata (O.P. n.229 del 14.10.2015)
- Azione di recupero crediti ARES anno 2011 (O.P. n.253 del 04.11.2015)
- Azione di recupero crediti ARES anno 2012 (O.P. n.254 del 04.11.2015)
- Approvazione marchio Giovani CRI (O.P. n.258 del 09.11.2015)
- Linee guida attività svolte in favore di persone senza dimora e corso di formazione (O.P. n.285 del 02.12.2015)
- Indizione elezioni organi dei Comitati locali dell'Associazione e approvazione regolamento elettorale (O.P. n.286 del 18.12.2015)
- Adozione atti amministrativi per le prime immediate esigenze dell'Associazione (O.P. n.310 del 31.12.2015)
- Approvazione programmazione dal 1° gennaio 2016 stabilizzazione personale (O.P. n.311 del 31.12.2015)
- Utilizzo provvisorio del personale della CRI da parte dell'Ente Strumentale e dell'Associazione (O.P. n.312 del 31.12.2015)
- Formalizzazione incarichi affidati al Capo Dipartimento delle Attività Socio Sanitarie e delle Operazioni Internazionali in Emergenza e Volontariato per adozione piano utilizzo provvisorio del personale (O.P. n.313 del 31.12.2015)

### **Il riordino legislativo della Croce Rossa Italiana**

Come già accennato nell'introduzione la Croce Rossa Italiana è interessata da un radicale processo di riordino previsto dal Decreto Legislativo 28 settembre 2012, n.178 che ha portato dal 1° gennaio 2016 alla coesistenza di due soggetti giuridici distinti e con natura diversa : uno pubblico - l'Ente Strumentale alla Croce Rossa Italiana (Ente), uno privato - l'Associazione della Croce Rossa Italiana (Associazione) .

La trasformazione vera e propria ha avuto il suo avvio il 1° gennaio 2014 con la privatizzazione dei comitati locali e provinciali della CRI. La Legge 30 ottobre 2013 n. 125 "Conversione in legge, con modificazioni, del decreto legge 31 agosto 2013, n. 101, recante le disposizioni per il perseguimento di obiettivi urgenti di razionalizzazione nelle pubbliche amministrazioni" ha inserito l'art. 1 bis nel

D.Lgs n.178/2012 determinando l'assunzione della personalità giuridica di diritto privato dei Comitati locali e provinciali C.R.I. dal 1° gennaio 2014 , differendo di un anno con successiva proroga di un altro anno, il processo di privatizzazione completa, quindi, mantenendo la natura pubblica del Comitato centrale e dei Comitati regionali nonché ( per mero errore materiale ) di tutti i Comitati afferenti alle Province Autonome di Trento e Bolzano.

Con il comma 143 dell'art. 1 della Legge 23 dicembre 2014, n. 190 "*Disposizioni per la formazione del bilancio pluriennale dello Stato*" (*Legge di stabilità 2015*) il Legislatore ha esteso il riconoscimento della personalità giuridica di diritto privato anche ai comitati locali della provincia di Trento e Bolzano, i quali a decorrere dal 1° gennaio 2015 hanno assunto la personalità giuridica di diritto privato.

A seguito della citata novella il Presidente Nazionale ha adottato le Ordinanze presidenziali n. 29/15 del 30 gennaio 2015 e n. 65/15 del 9 marzo 2015 con cui ha rispettivamente approvato con la prima lo schema di Statuto-tipo dei Comitati Locali delle Province autonome di Trento e Bolzano mentre con la seconda ha approvato l'elenco ricognitivo dei Comitati locali insistenti nel territorio delle Province autonome di Trento e Bolzano. Tale approvazione si è resa necessaria in ragione della specificità della Regione autonoma Trentino Alto Adige, ove non è costituito, come nelle restanti Regioni ad autonomia ordinaria o differenziata, un Comitato regionale, ma vi operano due Comitati provinciali (Trento e Bolzano) con valenza regionale.

Alle modifiche intervenute con la Legge 23 dicembre 2014, n. 190 ne sono seguite altre. Con l'articolo 7, comma 2, del decreto legge 31 dicembre 2014, n. 192 recante "*Proroga di termini previsti da disposizioni legislative*", convertito con modificazioni dalla legge 27 febbraio 2015, n.11, si è ulteriormente differito di un anno l'avvio del processo di privatizzazione completa della C.R.I., ciò è avvenuto senza alterare l'assetto sostanziale definito dal D.Lgs n.178/2012 ma con la finalità di garantire un processo di privatizzazione più ordinato ed organico anche in considerazione della mancata approvazione dei diversi decreti attuativi previsti dalla norma.

Alla luce degli interventi normativi sopra rappresentati dal 1° gennaio 2014 e fino al 31 dicembre 2015 la CRI (fermo restando il principio di Unità) presentava una natura *mista* in quanto articolata su due piani distinti:

- uno pubblico: Comitato centrale, Comitati regionali e Comitati provinciali di Trento e Bolzano
- uno privato: Comitati provinciali e locali ( APS/ONLUS parziali).

Dal 1° gennaio 2016 è iniziata la fase transitoria prevista dal D.Lgs n.178/2012 con la coesistenza di due soggetti giuridici distinti e con natura diversa : uno pubblico - l'Ente Strumentale alla Croce Rossa Italiana (Ente), uno privato - l'Associazione della Croce Rossa Italiana (Associazione) : l'Associazione è persona giuridica di diritto privato, iscritta di diritto nel registro nazionale delle APS, nonché nei registri regionali e provinciali delle associazioni di promozione sociale. Dalla predetta data l'Associazione è l'unica Società nazionale di Croce Rossa autorizzata ad operare sul territorio nazionale quale organizzazione di soccorso volontario conforme alle Convenzioni di Ginevra del 1949, ai relativi protocolli aggiuntivi, ai principi fondamentali del Movimento internazionale di Croce Rossa e Mezzaluna Rossa.

Ai fini della "nascita" dell'Associazione in data 29 dicembre 2015 il Presidente Nazionale della Associazione Italiana della Croce Rossa ha depositato, così come previsto dal D.Lgs N.178, innanzi ad un Notaio in Roma l'Atto Costitutivo e lo Statuto della nuova "Associazione della Croce Rossa Italiana - APS ".

Contestualmente alla nascita dell'Associazione, la CRI ha assunto la denominazione di Ente strumentale alla Croce Rossa Italiana, mantenendo la personalità giuridica di diritto pubblico come ente non economico, sia pure non più associativo, con la finalità di concorrere temporaneamente allo sviluppo dell'Associazione.

Sono organi dell'Ente Strumentale :

a) un comitato, nominato con decreto del Ministro della salute 29 dicembre 2015 , presieduto dal Presidente nazionale dell'Associazione in carica che è anche Presidente dell'Ente, da tre componenti designati dall'Assemblea Straordinaria svoltasi nel mese di giugno 2013 ai sensi del D.Lgs 28 settembre 2012, n.178 tra i soci della CRI con particolari competenze amministrative e da altri tre componenti designati rispettivamente dai Ministri della salute, dell'economia e delle finanze e della difesa, con compiti di indirizzo e di approvazione dei regolamenti interni di organizzazione e funzionamento, di amministrazione, finanza e contabilità. In caso di parità nelle deliberazioni prevale il voto del Presidente, salvo per quelle relative agli indirizzi nelle materie di cui all'*articolo 4*, comma 1, lettere c) ed h), e all'*articolo 6* del Decreto di Riordino che devono essere assunte all'unanimità;

b) un collegio dei revisori dei conti, nominato con Decreto del Ministro della salute 29.12.2015 , costituito da tre componenti, di cui uno magistrato della Corte dei conti con funzioni di Presidente, uno designato dal Ministro dell'economia e delle finanze, uno designato dalla Presidenza del Consiglio dei Ministri;

c) un amministratore, con compiti di rappresentanza legale e di gestione, nominato con Decreto del Ministro della Salute 29.12.2015.

L'Ente svolge le attività proprie di un ente pubblico non economico in ordine al patrimonio e ai dipendenti della CRI ,nonché ogni altra attività di gestione finalizzata all'espletamento delle funzioni sue proprie previste dal Decreto di Riordino; l'Ente svolge, altresì, in considerazione della sua natura strumentale funzioni di supporto concorrendo temporaneamente alla promozione del pieno sviluppo dell'Associazione della Croce Rossa Italiana. L'Ente non ha carattere associativo in vista dell'avvio della nuova fase di riordino nell'ultimo mese del 2015 è stata elaborata, in collaborazione con la Direzione Generale della Vigilanza sugli enti del Ministero della Salute, una bozza di Statuto dell'Ente Strumentale. Sulla base della bozza di statuto predisposta il Presidente Nazionale e il Direttore Generale della Croce Rossa Italiana hanno diramato una prima circolare (inviata anche a tutti i Ministeri Vigilanti) recante " *Indicazioni operative per l'avvio dell'Ente Strumentale all'Associazione della Croce Rossa Italiana ai sensi del Dlgs 178/2012 e smi*" ( prot.97800/15 del 31 dicembre 2015) e, successivamente, l'Amministratore dell'Ente ha informato i Ministeri Vigilanti che l'Ente strumentale, nelle more dell'approvazione dello statuto ed in assenza di una disciplina legislativa , avrebbe considerato la bozza di statuto quale linea guida per consentire l'avvio delle attività ordinarie dell'Ente stesso .

Sempre nel mese di dicembre 2015 è stata predisposto il bilancio dell'Ente Strumentale, ma già precedentemente la CRI (con nota prot. CRI/CC/0091287/2015) aveva fornito ai Ministeri competenti tutti gli elementi utili ai fini della ripartizione delle risorse finanziarie tra i due soggetti (Ente/Associazione) anche in vista della determinazione dei rapporti attivi e passivi ex art.2, comma 5, del Decreto di Riordino.

Infatti il decreto di riordino prevede che: "A far data dal 1° gennaio 2016 l'Associazione subentra in tutte le convenzioni in essere con la CRI trasferendo dalla predetta data i beni mobili e le risorse

*strumentali necessari all'erogazione dei servizi in convenzione, salvo quelli di cui all'articolo 4, comma 1, lettera h). Il Ministro della salute, con proprio decreto, su proposta del Presidente nazionale, sulla base degli statuti provvisori approvati per l'Ente e l'Associazione, determina gli altri rapporti attivi e passivi della CRI, cui succede l'Associazione dal 1° gennaio 2016". In ragione della previsione normativa, sempre a dicembre 2015, è stato predisposto (ed inviato) l'elenco delle convenzioni in essere ed è stata definita una prima ipotesi dell'elenco dei rapporti attivi e passivi in corso di aggiornamento.*

Al momento della redazione del presente documento non è ancora stato approvato lo Statuto dell'Ente Strumentale dai Ministeri Vigilanti per una lacuna normativa sanata con l'emanazione della Legge 25.2.2016 n.21 che all'art. 10 ha definito la procedura di approvazione dello statuto dell'Ente Strumentale. Tale ritardo ha comunque determinato l'oggettiva difficoltà dell'amministrazione ad operare in assenza di uno statuto. Tali criticità sono state più volte rappresentate in sede istituzionale.

#### **Attività di gestione straordinaria in applicazione del D.Lgs. 178/2012 e smi**

Come già illustrato nella relazione del rendiconto generale del Comitato Centrale anno 2014 ,il Direttore Generale, considerata la complessità degli adempimenti della riorganizzazione della Croce Rossa Italiana ricadenti sulle strutture organizzative e gestionali del Comitato Centrale, ha costituito una Cabina di regia per l'organica attuazione di quanto disposto dal D.Lgs. n.178/2012, e successive modifiche, in ordine alla riorganizzazione dell'Associazione nei termini previsti dal decreto stesso.

### **1. ORGANIZZAZIONE E RISORSE UMANE**

#### **a) Provvedimenti di riorganizzazione e ricollocazione del personale**

Anche per l'anno 2015 la problematica più rilevante che ha impegnato l'Amministrazione è stata la riorganizzazione e ricollocazione del personale della Croce Rossa italiana e quindi l'adozione di provvedimenti appropriati alle previsioni del D.Lgs. 178/12 e sm.i.

A seguito della sede di confronto di cui all'art. 6, comma 5 del D.lgs. 178/2012 tenutasi in data 08.04.2015 presso il Dipartimento della Funzione Pubblica, il Presidente Nazionale ha approvato con nota n. 50686 del 3 luglio 2015, il fabbisogno di personale proposto dal gruppo di lavoro nominato dal Direttore Generale , in funzione dell'applicazione al personale della CRI dei commi dal 425 al 429 della legge n. 190/2014 e s.m.i.

Successivamente con nota prot 54296 del 16 luglio 2015, è stato trasmesso il fabbisogno al Dipartimento della Funzione Pubblica ed ai Ministeri vigilanti, simulandone gli effetti su un ipotesi di equiparazione del Corpo Militare e articolando lo stesso nelle tre seguenti "fasi":

1. a perimetro attuale (perimetro riferito all'assetto della CRI al momento della definizione del fabbisogno, quindi privatizzazione dei soli Comitati locali e Provinciali CRI ex art. 1-bis D.Lgs. n.178/2012): fabbisogno "compensato" pari a n.1.213 unità di personale/1.085 persone da collocare in mobilità;

2. costituzione dell'Ente Strumentale : fabbisogno "compensato" pari a n. 832 unità di personale con n.1466 persone da collocare in mobilità;
3. fase finale immediatamente precedente alla soppressione e messa in liquidazione dell'Ente ai sensi dell'art.8 comma 2 del D.Lgs n.178/212 e s.m.i.: fabbisogno "compensato" pari a circa n.165 unità di personale (esclusi i dirigenti) con n. n.1.833 persone da collocare in mobilità.

In considerazione, poi, della previsione di cui all'art. 3, comma 4, del Decreto di Riordino che contempla la predisposizione di un piano di utilizzazione provvisorio del personale da parte dell'Ente e dell'Associazione, il Presidente Nazionale con la circolare n. 97800 del 31 dicembre 2015 ha approvato le previsioni della sopra citata seconda "fase" unitamente a quelle dell'Associazione nella più complessiva Ordinanza Presidenziale n. 312 del 31 dicembre 2015 relativa all'utilizzo provvisorio del personale.

Particolare rilievo assume il tema dell'armonizzazione delle previsioni normative del D.Lgs n.178/2012 con quelle del D.Lgs n.165/2001

Nella consapevolezza della difficoltà dell'applicazione del D.lgs. n. 165/2001, anche in presenza delle specifiche previsioni del D.lgs. n. 178/2012, il Dipartimento della Funzione Pubblica, in occasione della sede di confronto del 21 ottobre 2014, presenti tutti i Ministeri vigilanti aveva fornito l'interpretazione che prevede la primaria applicazione del D.lgs. n. 178/2012 che, come norma speciale, supererebbe il dettato del D.lgs. n. 165/2001 per quanto riguarda le modalità e la tempistica dei percorsi gestionali di revisione dell'organizzazione, dichiarazioni di eccedenza/esubero, ecc.

A seguito di tale interpretazione Croce Rossa Italiana ,prendendo atto delle precisazioni fornite dal Dipartimento F.P. , ha sospeso temporaneamente gli effetti della dichiarazione di eccedenza delle unità di personale fino alla successiva convocazione della sede di confronto.

Sulla tematica dell'armonizzazione delle norme, ed in particolare degli strumenti da utilizzare per la gestione di eccedenza/esubero di personale, ha poi avuto un importantissimo impatto la legge n. 11/2015, che nel convertire in legge con modificazioni il D.L. n. 192/2014, c.d. "decreto mille proroghe", ha inserito, all'articolo 7 dello stesso, il comma 2-bis: *"Le disposizioni dei commi 425, 426, 427, 428 e 429 dell'articolo 1 della legge 23 dicembre 2014, n. 190, si applicano anche nei confronti del personale di cui all'articolo 6 del decreto legislativo 28 settembre 2012, n. 178, come da ultimo modificato dal presente articolo"*, dando la possibilità anche al personale di Croce Rossa Italiana di accedere ai benefici previsti per il personale degli Enti di area vasta per la mobilità.

Durante l'incontro tenutosi l'8 aprile 2015 presso il Dipartimento della Funzione Pubblica, presenti tutti i Ministeri vigilanti nel quale si sono affrontate le novità introdotte dalla norma, il Dipartimento medesimo ha chiarito che stante le previsioni del comma 427 dell'art. 1 della legge n. 190/2014, fino alla data di conclusione delle procedure di mobilità, stabilite dal comma 428 al 31 dicembre 2016,

non si applicano gli strumenti previsti dal d.lgs. 165/2001 per la gestione della messa in disponibilità dei dipendenti che pertanto rimangono in servizio presso il proprio Ente se non ricollocati.

Attualmente, pur non avendo ricevuto formale riscontro alla richiesta inoltrata da CRI e considerato che sono tutt'ora in corso le procedure di cui all'art. 1 della legge n. 190/2014, l'amministrazione continuerà, salvo diverso avviso dei Ministeri competenti, ad informarsi con quanto rappresentato a detto tavolo di confronto cioè a considerare il personale sopra detto "in sovrannumero" - "interessato da percorsi di mobilità" e non "eccedentario".

In data 30 settembre 2015 è stata convocata dal Dipartimento della Funzione Pubblica una riunione della sede di confronto prevista dall'art. 6, comma 5, del D.lgs. n. 178/2012 e s.m.i., nella quale si sono affrontate le tematiche relative agli effetti dell'art. 7, comma 2 bis, del decreto legge 31 dicembre 2014, n. 192 convertito con modificazioni dalla legge 27 febbraio 2015, n. 11 e le modalità di applicazione del decreto del Ministro per la semplificazione e la pubblica amministrazione del 14 settembre 2015 recante *"Criteri per la mobilità del personale dipendente a tempo indeterminato degli enti di area vasta dichiarato in soprannumero, della Croce Rossa Italiana, nonché dei corpi e servizi di polizia provinciale per lo svolgimento delle funzioni di polizia municipale"*.

Successivamente a quanto emerso in tale sede la CRI ha proceduto con l'inserimento di tutti i nominativi dei propri dipendenti nel portale P.M.G. (per l'attuazione della procedura di mobilità del personale) attivato dalla Funzione Pubblica.

Importanti novità sono intervenute con la legge 28 dicembre 2015, n. 208 (legge di stabilità 2016) in materia di personale, infatti, il Governo ed il Parlamento, verificata la criticità rappresentata, hanno apportato diverse modifiche al Decreto di Riordino, soprattutto in tema di personale al fine di migliorarne l'impianto complessivo.

Considerata la nota problematica relativa al rapporto tra costo del personale e contributo statale, il Direttore Generale e il Capo Dipartimento RU e ICT, con la nota prot. n. 76053 del 16 ottobre 2015, hanno rinnovato, ancora una volta, ai Ministeri Vigilanti la richiesta di applicazione nei confronti di CRI della procedura prevista dall'art. 61 del D.lgs. n. 165/2001, ritenuta indispensabile alla copertura degli oneri del personale, tenuto conto delle procedure di stabilizzazioni poste in essere in esecuzione di provvedimenti giurisdizionali ed in ottemperanza del parere espresso con la nota protocollo n. 1923-P del 24 aprile 2013 dall'Ufficio Legislativo del Ministero della Salute.

#### **b) Situazione personale in servizio al 31.12.2015**

Il personale impiegato nella CRI al 31.12.2015 è di 2.371 dipendenti ed è costituito da:

- 1.390 unità di personale civile di ruolo;

- 44 (ridotte a 25 alla data di redazione del presente documento) unità di personale civile con rapporto a tempo determinato, ancora utilizzato nelle convenzioni ai sensi art 6 del decreto di riordino;
- 781 unità di personale militare in servizio continuativo;
- 156 unità di personale richiamato in servizio temporaneo per le esigenze dell'Ente.

*Il seguente prospetto evidenzia la diminuzione del personale nel corso degli anni 2008-2015 per circa 2008 unità, nonostante siano intervenute circa 330 stabilizzazioni*

<i>Data</i>	<i>31/12/2008</i>	<i>31/12/2013</i>	<i>31/12/2015</i>
<i>unità di persone</i>	<i>4.379</i>	<i>3.914</i>	<i>2.371</i>

## **2. ASPETTI ECONOMICI-FINANZIARI E PATRIMONIALI**

### **a) Anticipazione di liquidità alla Croce Rossa Italiana DL 69/2013**

Come già esposto nella relazione 2014 , per far fronte a debiti pregressi provenienti dalle gestioni precedenti la C.R.I. ha sensibilizzato Governo e Parlamento rispetto alle esigenze di liquidità. Il Governo ed il Parlamento hanno recepito l'esigenza di CRI con l'approvazione dell'art. 49 *quater* del D.L. 69/2013 concedendo una anticipazione di liquidità di 150 milioni di Euro.

Tale strumento ha permesso, a fronte di una ricognizione dei debiti pari a € 150 mln ca, un'anticipazione di soli €. 48.843.373,72. Essendo urgente sensibilizzare nuovamente il Governo e il Parlamento sulla questione , la CRI si è prontamente attivata presso i suddetti organi che hanno recepito le richieste mediante l'inserimento della modifica nel decreto mille proroghe (decreto-legge 30 dicembre 2015, n. 210 convertito dalla legge 25 febbraio 2016, n. 21 recante: "Proroga di termini previsti da disposizioni legislative.") dell'art. 49 *quater* del decreto legge 21 giugno 2013 n.69 consentendo all'Ente Strumentale di chiedere al Ministero dell'Economia e Finanze l'erogazione di una nuova anticipazione limitatamente alla quota ancora non erogata ai sensi dell'art. 49 *quater* suddetto ( massimo 102 milioni di euro). Tale norma avrà sicuramente effetti benefici sulla cassa in quanto permetterà di far fronte ai pagamenti urgenti e dunque di onorare i debiti esigibili al 31.12.2015 che derivano prevalentemente da sentenze.

### **b) Patrimonio**

#### **1) Quadro normativo**

L'art,4, comma 1, lett a) del decreto di riordino della CRI prevede l'elaborazione di un piano di valorizzazione di immobili (non più utilizzati a fini istituzionali) e di costanti aggiornamenti dello stesso per recuperare risorse destinate a ripianare debiti accumulati anche a carico dei Comitati e per le esigenze del bilancio di previsione a decorrere dall'anno 2013. Il processo di alienazione è sottoposto al controllo delle autorità vigilanti e di uno specifico comitato per la predisposizione degli

atti di gestione del patrimonio i cui componenti sono stati nominati dal Ministro della Salute con decreto del 13 marzo 2013.

Nell'esercizio 2015 la situazione del patrimonio immobiliare (stato di consistenza patrimoniale e l'inventario dei beni immobili di proprietà o comunque in uso alla CRI) alla data del 30 novembre 2015 è stata definita con O.P. n.287 del 17.12.2015.

#### **1.a Direttive**

Con seguito alla Circolare n.55023/2014 concernente le disposizioni d'ordine attuativo relativamente al patrimonio immobiliare e mobiliare alla luce del D.M. 16 aprile 2014 in data 06/08/2015 è stata emanata la circolare prot. n. 59368, avente per oggetto "D.lgs n. 178/2012 e s.m.i. Decreto interministeriale 16 aprile 2014 pubblicato nella G.U. Serie Generale n. 135 del 13 giugno 2014 – disposizioni in materia di mutui e leasing", e successivamente con distinte note, è stato chiesto ai Comitati Regionali di comunicare l'avvenuta voltura di contratti di mutuo. Per quanto, invece, riguarda i contratti di comodato sottoscritti nel 2014 questi sono stati rinnovati per l'anno 2015 e alla data del 31/12/2015 si rileva che su n. 640 contratti trasmessi, 137 sono in corso di perfezionamento.

#### **1.b Alienazioni immobili**

Nel corso dell'anno sono state bandite n 5 aste pubbliche per l'alienazione dei seguenti lotti

n. 19 lotti (Alessandria, Ameglia, Casale Monferrato (due), Como, Enego, Ferrara Loc. Aguscello, Gambolò, Impruneta, Lanzo Torinese, Lauco, Lucca, Novara, Pietrasanta, Roma, Santu Lussurgiu, Schio, Brescia, Jesolo) per una base complessiva di euro 50.572.715,00;

n. 1 lotto (Jesolo) per una base di euro 42.074.000,00;

n. 1 lotto (Jesolo) per una base di euro 37.079.940,00;

n. 12 lotti (Ameglia, Arcola, Enego, Ferrara Loc. Aguscello, Impruneta, La Spezia, Lauco, Novara, Piacenza, Ravenna, Reggio Emilia, Schio) per una base complessiva di euro 3.010.600,00;

n. 1 lotto (Como) per una base di euro 180.800,00.

Sono stati aggiudicati solo 3 lotti per un totale di €360.850,00 (entrata non effettivamente ancora realizzata), riguardanti un'unità immobiliare sita in Gambolò (PV) aggiudicata per la somma di € 155.000,00; un terreno in Impruneta (FI) per la somma di € 25.000,00; e un'unità immobiliare in Como per la somma di € 180.850,00). Per i restanti lotti non sono pervenute offerte e pertanto le aste sono state dichiarate deserte.

Nonostante la C.R.I. ponga in essere ogni utile iniziativa tesa all'alienazione degli immobili al fine di ridurre la propria situazione debitoria e per le finalità di cui all'art. 4, comma 1 lett.a) del D.Lgs. n.178/12, anche con lo strumento delle aste pubbliche informatiche, non si riscontra un'appetibilità degli stessi da parte del mercato, riconducibile alla generale situazione di stagnazione del mercato immobiliare, alle condizioni economiche generali e di prospettiva di crescita

#### **1.c Consistenza del patrimonio immobiliare**



I seguenti prospetti riportano rispettivamente il totale dei cespiti immobiliari nel corso dell'anno e la consistenza su base regionale alla data del 30 novembre 2015

PATRIMONIO: CONSISTENZA GENERALE anno 2015

<b>CESPITI IMMOBILIARI</b>	<b>28 MAGGIO 2015</b>	<b>30 NOVEMBRE 2015</b>
<b>FABBRICATI</b>	1050	1045
<b>TERRENI</b>	415	413

CONSISTENZA SU BASE REGIONALE ALLA DATA DEL 30.11.2015

<b>Regione</b>	<b>Cespiti relativi a fabbricati</b>	<b>Cespiti relativi a terreni</b>
<b>Abruzzo</b>	8	1
<b>Basilicata</b>	7	1
<b>Calabria</b>	10	0
<b>Campania</b>	22	1
<b>Emilia Romagna</b>	80	16
<b>Friuli Venezia Giulia</b>	74	5
<b>Lazio</b>	49	20
<b>Liguria</b>	150	89
<b>Lombardia</b>	170	76
<b>Marche</b>	53	14
<b>Molise</b>	1	0
<b>Piemonte</b>	104	44
<b>Puglia</b>	14	6
<b>Sardegna</b>	9	0
<b>Sicilia</b>	20	27
<b>Toscana</b>	202	61
<b>Trentino A. Adige - Bolzano</b>	7	0
<b>Trentino A. Adige - Trento</b>	9	24
<b>Umbria</b>	17	6
<b>Valle d'Aosta</b>	5	0
<b>Veneto</b>	34	22
<b>TOTALE</b>	<b>1045</b>	<b>413</b>

### c) Tesoreria unica

Nel 2015 il sistema di Tesoreria unica tab.B (ex Legge 29.10.1984, n.720) ha interessato soltanto la CRI pubblica (Comitati Regionali e Comitati Provinciali di Trento e Bolzano) con esclusione degli altri Comitati (Provinciali e Locali) non più destinatari della normativa vigente per le Pubbliche Amministrazioni stante l'avvenuta privatizzazione dal 1° gennaio 2014 a seguito dell'entrata in vigore dell'art. 1 bis del D.Lgs n.178/2012 e s.m.i.

Per la gestione dell'attività liquidatoria, è stato aperto un conto corrente bancario dedicato alla gestione separata nell'ambito della Tesoreria unica istituita presso l'istituto cassiere BNL/BNP Paribas.

## ATTIVITÀ ORDINARIE INERENTI LA MISSION DELLA CROCE ROSSA ITALIANA

### 1. Le attività ausiliarie delle Forze Armate

#### CORPO MILITARE DELLA CROCE ROSSA ITALIANA

I riferimenti normativi relativi ai compiti attribuiti al Corpo Militare della C.R.I., ausiliario delle Forze Armate sono i seguenti

- D.Lgs. 15 marzo 2010, n. 66 – art. 196: *“Contribuisce allo sgombero e alla cura dei feriti e dei malati di guerra nonché delle vittime dei conflitti armati e allo svolgimento dei compiti di carattere sanitario e assistenziale connessi all'attività di difesa civile”*;
- D.Lgs. 15 marzo 2010, n. 66 – art. 197: *“Preparazione del personale, dei materiali e delle strutture di pertinenza dei corpi ausiliari, al fine di assicurare costantemente l'efficienza dei relativi servizi in qualsiasi circostanza, secondo le direttive e sotto la vigilanza del Ministero della difesa”*;
- DPR 90/2010, art. 272: *“Collaborazione con le Forze armate per il servizio di assistenza sanitaria”*
- D.Lgs 28 settembre 2012, n.178 – art. 1, comma 4, lettera g: *“svolge attività ausiliaria delle Forze Armate, in Italia ed all'estero, in tempo di pace o di grave crisi internazionale, secondo le regole determinate dal Movimento”*;

L'Organico è costituito da personale in servizio continuativo, a vario titolo, in forza alla struttura C.R.I. ausiliaria delle FF.AA. per **265 unità** e da personale in congedo iscritto nei vari ruoli oltre **14.000**. Lo stanziamento di bilancio dell'esercizio 2015 per il funzionamento del Corpo Militare della C.R.I. è stato di 2.676.842,81 euro con un notevole decremento rispetto all'esercizio finanziario 2014 le cui risorse ammontavano a 7.839.223,00 euro.

In via ordinaria il personale militare C.R.I. in servizio continuativo svolge le seguenti attività:

- a. gestione ordinaria del personale in servizio continuativo per i servizi ausiliari alle Forze Armate, e dei militari in congedo iscritti nei vari ruoli, delle risorse finanziarie, delle infrastrutture in uso, dei materiali e degli automezzi in dotazione (oltre 300 tra veicoli e rimorchi di vario tipo);

- b. ammodernamento delle dotazioni campali<sup>1</sup> e degli automezzi, attraverso attività di ricerca, di sperimentazione e di acquisizione di beni;
- c. formazione e addestramento del personale militare CRI;
- d. attività di mantenimento della capacità operativa del Corpo Militare CRI per l'impiego delle proprie risorse, in termini di formazioni organiche e di assetti minori, per fronteggiare situazioni di emergenza;

Con il contributo del personale CRI richiamato in servizio temporaneo a domanda senza assegni, vengono svolte le seguenti ulteriori attività:

- e. prontezza operativa per assicurare una risposta alle emergenze;
- f. impieghi operativi e concorsi vari a favore delle Forze Armate, in Italia e all'estero, prevalentemente mediante la fornitura di assetti sanitari e di difesa NBCR vari;
- g. impieghi operativi e concorsi vari a favore dell'Associazione C.R.I.;
- h. corsi, seminari e convegni a favore dei militari C.R.I.;
- i. corsi a favore del personale delle Forze Armate e dei Corpi Armati dello Stato
- j. addestramento ed esercitazioni;
- k. altre attività di rappresentanza e di propaganda.

Nel 2015 il Corpo Militare ha svolto complessivamente 4.508 attività, le quali hanno comportato l'impiego di 12.070 militari, per complessive 34.000 giornate di servizio, con ripartizioni percentuali nelle principali tipologie di attività e con comparazioni con gli anni precedenti che si riportano nelle tabelle e nei diagrammi di seguito indicati.

**Tabella 4.1:** attività svolte nel 2015 (escluse le attività ordinarie di gestione delle risorse del Corpo Militare CRI, quali: gestione del personale, delle risorse finanziarie, mantenimento delle infrastrutture, dei materiali e degli automezzi, acquisizione di materiali e mezzi), rispetto al 2014.

		Attività svolte nel 2014	Valori percentuali	Attività svolte nel 2015	Valori percentuali	
Attività di formazione e addestramento	Corsi vari livelli per personale militare CRI	174	30	122	4	15
	Convegni e Seminari personale militare CRI	22		22	1	
	Addestramento	187		261	7	
	Corsi a favore enti militari	163		101	3	
	Corsi a favore altri enti	11		0	0	
Attività operative	Impieghi operativi e concorsi per FFAA	1.105	60	2.614	79	81
	Impieghi operativi in ambito	29		53	2	

	CRI e per altri enti					
Altre attività	Altre attività (esclusi gli impieghi in qualità di volontari civili, non censiti)	179	10	143	4	4
Totale		<b>1.870</b>	<b>100</b>	<b>3.316</b>	<b>100</b>	<b>100</b>

Tabella 4.2: personale militare CRI impiegato nel biennio 2014 -2015 nelle varie attività.

		Personale impiegato nel 2014	Valori percentuali	Personale impiegato nel 2015	Valori percentuali	
Attività di formazione e addestramento	Corsi vari livelli per personale militare CRI	3.189	53	1203	14	45
	Convegni e Seminari personale militare CRI	490		258	3	
	Addestramento	2.808		2.100	24	
	Corsi a favore enti militari	719		338	4	
	Corsi a favore altri enti	365		0	0	
Attività operative	Impieghi operativi e concorsi per FFAA	3.550	30	3.966	46	48
	Impieghi operativi in ambito CRI e per altri enti	643		193	2	
Altre attività	Altre attività (esclusi gli impieghi in qualità di volontari civili, non censiti)	1.568	17	618	7	7
Totale		<b>14.189</b>	<b>100</b>	<b>8.676</b>	<b>100</b>	<b>100</b>

Le variazioni nel biennio sono state determinate dai seguenti fattori:

- drastica riduzione del contributo del Ministero della Difesa, ridotto di circa il 66% rispetto al 2014;
- emanazione della Circolare della Presidenza del Consiglio dei Ministri - Dipartimento della Protezione Civile prot. CG/0066408 del 18 dicembre 2014 riguardante le procedure per il disinnescamento di ordigni bellici nell'ambito di bonifiche occasionali, con affidamento al Corpo Militare

- C.R.I. della fornitura del presidio sanitario composto da ambulanza, personale medico ed infermieristico dedicato per il personale direttamente impegnato per il disimpegno;
  - incremento delle necessità di assistenza sanitaria nell'ambito delle attività di controllo dei flussi migratori;
  - emergenza ebola, che ha reso necessario l'utilizzo di assetti di biocontenimento sulle unità/basi navali;
  - avvio della missione EUNAVFOR MED;
  - incremento delle richieste di concorsi da parte di numerosi enti/reparti delle varie Forze Armate.
- Come emerge dai dati le ristrette disponibilità finanziarie hanno determinato una rimodulazione delle attività al fine di assicurare prioritariamente le esigenze operative e le attività formative propedeutiche alle operazioni.

Significativo anche il numero di giorni di impiego nel 2015 del personale militare CRI, il quale ammonta complessivamente a 31.628 giorni, ripartiti come da specifica di cui alla seguente tabella

Tabella 4.3: giorni di impiego del personale militare CRI distribuiti per le varie attività nel 2015.

		Giorni di impiego personale militare CRI	Proporzioni percentuali	
Attività di formazione e addestramento	Corsi vari livelli per personale militare CRI	5.183	16	52
	Convegni e Seminari personale militare CRI	1.010	3	
	Addestramento	9.066	29	
	Corsi a favore enti militari	1.282	4	
	Corsi a favore altri enti	0	0	
Attività operative	Impieghi operativi e concorsi per FFAA	11.765	37	41
	Impieghi operativi in ambito CRI	1.177	4	
Altre attività	Altre attività (esclusi gli impieghi in qualità di volontari civili, non censiti)	2.145	7	7
Totale		<b>31.628</b>	100	100

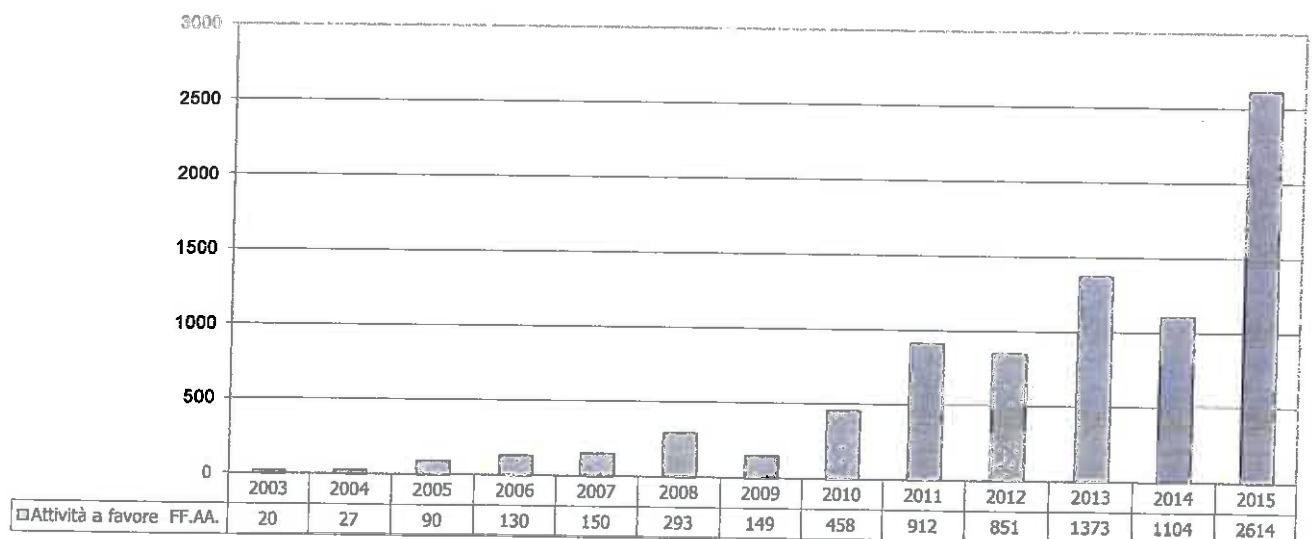
#### Concorsi a favore di Enti militari

Nel corso degli anni i concorsi a favore di enti militari hanno registrato, per diversi fattori, un incremento costante e nell'anno 2015 sono stati assicurati complessivamente 2.612 concorsi a titolo

gratuito e 2 concorsi con copertura dei soli oneri di missione a carico di contributi straordinari (missione Resolute Support e EUNAVFORMED), con il conseguente impiego di 3.966 militari CRI, comprendendo:

1. il concorso fuori area nell'ambito della missione ISAF e Resolute Support, sia per l'Aeromedical Staging Unit (negli E.A.U) che per i vari assetti sanitari forniti in Afghanistan (per l'Aeromedical Evacuation Team e per il controllo della filiera dell'acqua), con impiego di 32 militari CRI, tra medici e infermieri, con una presenza giornaliera di 3 medici e 4 infermieri per tutto l'arco dell'anno, per un complessivo di circa 2.590 giorni di presenze fuori area;
2. il concorso alla Marina Militare nell'ambito dell'ex Operazione "Mare Nostrum" e nelle attività di controllo dei flussi migratori, con l'impiego di 239 militari CRI (oltre 4.886 giorni di impiego complessivi) tra medici, infermieri e tecnici per la difesa NBCR, i quali hanno assicurato la presenza di personale sanitario sulle varie unità navali impiegate (con turnazioni di 15-20 giorni) e assetti per il bio-contenimento su unità navale e presso le basi MARISTAELI di Catania e MARISTANAV di Taranto;
3. il concorso alla Marina Militare nell'ambito dell'Operazione "EUNAFOR MED", dal mese di settembre 2015, con impiego complessivo di 11 militari CRI, comprendenti medici specialisti (n.1 anestesista, n.2 chirurghi), infermieri di sala operatoria e ufficiali specialisti in Diritto Umanitario;
4. i supporti al Policlinico militare Celio, con un impiego di 131 militari CRI tra medici ed infermieri;
5. il supporto all'infermeria del Raggruppamento Autonomo del Ministero della Difesa, con l'impiego di oltre 40 cardiologi;
6. n.1.732 concorsi sanitari per assicurare il regolare svolgimento delle attività di Disinnesco Ordigni Bellici di tutti i Reggimenti Genio coinvolti per tale attività, con impiego di altrettanti assetti composti da ambulanza e relativo equipaggio costituito prevalentemente da n. 1 conduttore ambulanza, n. 1 medico, n. 1 infermiere del Corpo Militare o del Corpo delle Infermiere Volontarie (scheda di dettaglio in allegato 3);
7. i concorsi in Patria alle varie Forze Armate, prevalentemente all'Esercito, per assicurare il regolare svolgimento delle attività operative, addestrative e per l'effettuazione di visite sanitarie specialistiche;

**Grafico 5.1:** concorsi forniti alle Forze Armate nel periodo 2003 - 2015



*Tabella 5.1: personale impiegato nelle varie attività e giorni di impiego, con relativi valori percentuali*

Anno 2015		Personale impiegato	%	Giorni impiego	%
Attività	Operazione ISAF	32	1	2.590	22
	Operazione Mare Nostrum	239	7	4.886	42
	Operazione EUNAVFOR MED	11	0	473	4
	Concorso al Policlinico Ceio	131	3	131	1
	Visite mediche specialistiche	60	2	60	1
	Assistenza per Disinnesco Ordigni Bellici	3.151	79	3.257	28
	Attività di poligono, prove di efficienza fisica, e attività varie	342	9	368	3
Totale		<b>3.966</b>	100	<b>11.765</b>	100

### **Attività formative e di addestramento**

Per assicurare un adeguato livello di preparazione del personale e l'efficienza operativa delle varie unità campali, il Corpo Militare CRI elabora, con cadenza biennale, una propria direttiva per la formazione e l'addestramento del personale, che tiene conto delle indicazioni del Ministero della Difesa emanate periodicamente per definire gli obiettivi formativi per gli appartenenti alle Forze Armate e degli stanziamenti di bilancio ad essi dedicati, con conseguente calendarizzazione di una serie di eventi che comprendono:

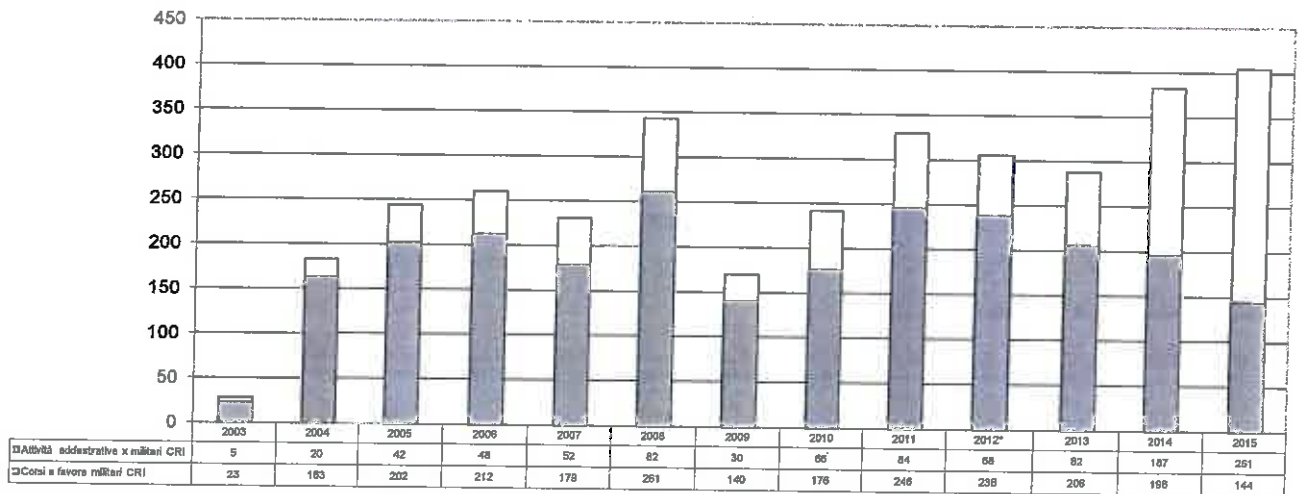
- la formazione di base, che consente agli arruolati di acquisire il "tratto militare" e la conoscenza dell'organizzazione e delle norme che regolamentano la Croce Rossa Italiana e le Forze Armate;
- la formazione avanzata in materia sanitaria, amministrativa, legale, logistica ed operativa;
- i corsi per gli adempimenti alle varie disposizioni di legge in materia di prevenzione degli infortuni;
- i corsi individuati per assicurare le capacità operative del Corpo Militare;
- gli eventi accreditati presso il Ministro della Salute ai fini dell'Educazione Continua in Medicina;
- le attività di addestramento per il mantenimento delle abilitazioni acquisite per la conduzione di varie tipologie di veicoli (tattici pesanti, sanitari in ambiente tattico, movimento terra, carrelli elevatori, ecc);
- i programmi di istruzione e di addestramento per la prontezza operativa dei vari Nuclei Sanitari;
- seminari e convegni sanitari;
- la formazione linguistica ed informatica.

I corsi sono raggruppati in quattro diversi livelli di formazione:

- corsi di primo livello, basico;
- corsi di secondo livello, specialistico;
- corsi di terzo livello, per istruttori/insegnanti;
- corsi di quarto livello, superiore e dirigenziale.

Per l'esercizio 2015 per la drastica riduzione dello stanziamento di bilancio e non disponendo di fondi appositamente destinati per sopperire all'elevato numero di richieste di concorso da parte delle Forze Armate, si è reso necessario ridurre il numero di attività per la formazione del personale, privilegiando i corsi e le attività addestrative pre-impiego operativo.

**Grafico 6.1: numero di corsi e attività addestrative nel periodo 2003 - 2015 a favore del personale militare CRI**



Il consuntivo delle attività svolte nel 2015 conferma il trend registrato negli ultimi anni circa l'aumento delle richieste di concorsi da parte delle varie Forze Armate, sia per la fornitura di assetti sanitari tesi ad assicurare il regolare svolgimento di attività operative e addestrative che per la somministrazione di corsi a carattere sanitario o in materia di Diritto Internazionale Umanitario.

A fronte di tale incremento di attività si evidenzia una riduzione di oltre il 75% del contributo ordinario per il funzionamento dei servizi ausiliari devoluti al Corpo Militare della CRI, i quali, come previsto dalla normativa vigente sono destinati al funzionamento dei servizi ausiliari, al fine di assicurarne l'efficienza per ogni circostanza.



Conseguentemente la riduzione del contributo ordinario determinerà, se non ci saranno opportuni correttivi, la riduzione dell'efficienza e efficacia operativa del Corpo, con particolare riferimento alle molteplici formazioni campali sanitarie e logistiche costituite nel tempo (vedasi tabella in allegato 1) per fronteggiare situazioni di emergenza ai vari livelli.

Si aggiunga un'ulteriore criticità per il segnalato effetto dell'entrata in vigore del decreto legislativo 178/2012, che non consente l'impiego di personale sanitario dipendente di enti pubblici senza il preventivo nulla osta, a discapito della capacità di riscontro alle crescenti richieste di concorso;

### Corpo delle Infermiere Volontarie della Croce Rossa Italiana

Nell'esercizio finanziario 2015 al Corpo delle IIVV è stato erogato un contributo dalla Croce Rossa Italiana di complessivi € 28.335,00 (di cui € 15.335,00 approvati inizialmente, € 8.000,00 quale contributo per impiego IIVV Terremoto Nepal ed € 5.000,00 provenienti dal prelievo del fondo di riserva) a fronte di una richiesta di previsione di complessivi € 522.000,00.

La somma destinata dalla CRI è stata utilizzata come di seguito riportato:

- € 1.046,00 per spese di missione del personale civile in forza all'Ispettorato Nazionale II.VV.
- € 1.407,90 per spese di missione del personale militare in forza all'Ispettorato Nazionale II.VV.
- € 2.830,40 per rinnovo contratto triennale di manutenzione sistema Wi-Fi;
- € 6.000,00 per rimborso spese ai Rappresentanti del Ministero della Salute che hanno presieduto alle commissioni di diploma IV che si sono tenute sul territorio nazionale;
- € 8.142,99 per pagamento di spese di missione per n°. 4 II.VV. impiegate per emergenza terremoto Nepal

Innumerevoli servizi sono stati prestati dalla II.VV. quali attività di Croce Rossa come peraltro riportato nel seguente elenco

Ironsides - Caritas Corsi Alfabetizzazione Migranti - Progetto Siamo Favolosi - "Approccio ai bambini ospedalizzati e non" - "Atti Generali Manovre Salvavita" (BO) - "Donne e Protezione Umanitaria in Situazione di Crisi e di Emergenza" - Congresso Chirurgia - corso DIU - Corso OPEM - Direzione e docenza corso base e lezione di primo soccorso - Esercitazione OPSA - Esercitazione TSSA - La Grande Guerra "Il Coraggio e la Forza delle Donne (BS) - From the Strategy to the Way II - Stati Generali progetto manovre salvavita - "A Tavola Per Guadagnare In Salute" - "Brindisi cuore" patologie emergenti in cardiologia - "La C.R. nella Guerra 15/18 "(Pavia ) - "La dottrina dell'armonia e del benessere" - "La Medicina del Benessere, l'importanza della prevenzione, la tradizione alimentare e l'integrazione" - "Legalità" un investimento per l'Italia e l'Europa - "Non Sei Sola" Esci dal Silenzio" - "Nuova C.R.I." - "Organizzazione e gestione delle Farmacie in Emergenza " - "La Cri Dal Risorgimento Alla Vigilia Della Grande Guerra" - "La Grande Guerra Vissuta Dalle Donne" - "Tutti Fratelli" - "Urgenze Di Tipo Internistico" - 1° corso di aggiornamento BLS - 1° Corso di Comunicazione e dizione - 1° Corso di Formazione per diffusori di cooperazione nell'ambito del movimento internazionale - 2° Corso Nazionale Operatore Sociale nelle Dipendenze - 2° modulo - addestramento Cerimonia della Lampada - aggiornamento trucco e simulo - Aggiornamento Area 1 - Aggiornamento Corso ambulanza 118 - Aggiornamento Istruttori Protezione Civile

- Aggiornamento monitori - Aggiornamento MSP manovre salva vita pediatriche - Aggiornamento P.S per volontari C.R.I - aggiornamento Primo Soccorso volontari C.R.I - Aggiornamento PRM "Persone Ridotte Mobilità per Sala Amica" - Aggiornamento RSP - Aggiornamento Trucinatori e Simulatori - AIDO - Area IV lezioni Storia Cri e DIU ai corsi di accesso in ambito sedi cri provinciali e lezioni alle allieve II.VV. conferenze di storia e Diu presso Scuole Enti e/o Associazioni diverse, partecipazione quale membro commissione esami corsi di accesso, preparazione conferenze, partecipazione ad aggiornamento CISCRI a Firenze, istruttori DIU a Torino - Arte ad occhi chiusi - Aspetti psicologici in oncologia - Aspettative di vita, stato di salute e malattie neurodegenerative - Assemblea Soci C.R.I. - Assistenza al medico - Assistenza gravidanza e parto - Assistenza migranti in materia di procedure richiesta asilo - Assistenza post malattia - Assistenza Profughi - Attività addestrativa PNA - Attività CISCRI-ricerca storica archivi - Attività didattiche - Attività Resilienti - B.L.S.D. - Benessere psicologico del volontario - Campo di formazione in Emergenza - Campo OPEM e guida 4x4 - Campo Scuola Soccorsi Speciali - Campo-scuola di P.C. - centro antiviolenza della CRI sportello formazione interna ed esterna, accreditamento formatori ECM riunioni e aggiornamenti, partecipazione al tavolo della prefettura nell'ambito dell'osservatorio sulla tematica della violenza - CISCRI - Commemorazione "Strage del paru" - Commemorazione anniversario nascita Palasciano - Congresso cardiologico - Congresso Chirurgia - convegno "io sono persona" - convegno "io sono persona" - Convegno Cure Palliative Aglaia - Convegno Migrazione - Convegno MSP - Convegno nazionale CAPE - Convegno Nazionale Sicurezza, Emergenza e persone con esigenze Speciali - Convegno odontoiatri - Convegno Ortopedia - convegno osteoporosi - Convegno Palazzo Bologni: "Giornata contro la fibrillazione" - Convegno Palazzo Steri: "Vivi il cuore" - Convegno Ruolo del Volontario CRI - Convegno SIMEU - Convegno Urgenze Internistiche - Convegno: "Eroi Di Tutti I Giorni" - Corsi L.81/2008 Bls presso ditte e associazioni o sedi CRI - Corso di Facilitatore alla DONAZIONE di SANGUE - Corso di formazione MALATTIA DA VIRUS EBOLA - Corso Face Painting - Corso Formativo "Le nuove dipendenze" - Corso formativo "Un Mostro in casa" Violenza di Genere - Corso Formativo assistenza sanitaria agli sbarchi - Corso Formazione "Addetti all'antincendio" - EXPO 2015 - Seminario su APS - Seminario Sul Bullismo - seminario sull'importanza della divisa - seminario WAR DIFFERENT sulla Discriminazione - Workshop Migrazione Forzata

I predetti servizi sono stati svolti in quasi tutte le regioni, le II.VV. impiegate sono state 4565 e le ore effettuate sono state 2050

Il Corpo II.VV. ha prestato assistenza sanitaria nonché è stato impiegato nei settori operativi qui di seguito elencati 118 - Assistenza a persone con ridotta mobilità - Prevenzione Servizio Ambulanza Centralino CRI - "Luci d'artista" - "Matera è fiera" - "Prevenzione uguale garanzia" con Rotary Club - "Un metro per la vita": screening alla popolazione con misurazione della glicemia e del peso corporeo - 3° Giornata della Vita Sano e Sicura - Accoglienza bambini Saharawi - Accompagnamento bambini diversamente abili - Accompagnamento pazienti anziani o indigenti visite specialistiche - Alcamo Solidale 2015 - Ambulanza - Ambulatori Vari - Assistenza sanitaria carnevale - Assistenza sanitaria migranti - Assistenza "Una Vacanza per Loro" - Assistenza a domicilio - Assistenza a donne senza fissa dimora - Assistenza alla Notte Bianca - Assistenza Bambina Irachena - Assistenza Centri Trasfusionali e Giornate Donazione Sangue - Assistenza Centro Socio Sanitario - Assistenza Colonia Estiva - Assistenza Eventi Sportivi - Assistenza Infermieristica - Assistenza infermieristica per misurazione "Pressione e Glicemia" - Assistenza Kartodromo - Assistenza Lago Sicuro - Assistenza medico ASL Guardia Medica - Assistenza Migranti - Assistenza sanitaria Giornata mondiale del Malato - CARA MINEO - CARA VENTIMIGLIA - centro migranti La Spezia - Centro prevenzione Ambulatorio ginecologico - Concerti Vari - Donazione sangue - Emergenza Freddo - Fai il Test HIV - Falò Festa Patronale - Festa del Bambino - Giornata Lions 2015 - Giornata mondiale del rene - Giornata Mondiale del Diabete - Giornata Nazionale Pronto Soccorso - Giornata prevenzione malattie cardiache - Giornata prevenzione tumore mammario - Giubileo Straordinario - Evento "La Venuta" - Infermieristico giornaliero feriale - Lega tumori Brindisi - Linfodrenaggio - Manovra Parco Nazionale D'Abruzzo - Partite di calcio - Lega Pro - Prima divisione- Girone

B - anno 2014/2015 - Raccolta alimentare - Sala amica - Servizio Counselling - Servizio Dialisi - Servizio infermieristico - Unità di Strada - vaccinazioni antinfluenzali - Village Gara Inter. Off Shore "Venezia Montecarlo 2015" - Visita Santo Padre - Visite ed Analisi Volontari CRI)  
la partecipazione è stata di 5006 Il.VV. che hanno effettuato 12484 ore

Infine per quanto concerne l'ambito del cerimoniale e la rappresentanza si registra l'impegno di n. 4175 Il.VV. per un totale di 2693 ore.

Tutte le attività sopra menzionate hanno complessivamente richiesto l'impiego di 13746 Infermiere Volontarie mentre le ore effettuate sono state ben 17.227.

Relativamente alle attività svolte con il Ministero della Difesa il Corpo delle IIVV ha ricevuto un contributo di € 1.062.551,35 a fronte di una richiesta di previsione di € 4.320.435,00.

Nel corso dell'anno 2015 l'Ispettorato Nazionale IIVV ha destinato agli Ispettorati periferici la somma di complessivi € 849.300,00 finalizzata a garantire agli stessi una propria autonomia per l'espletamento di servizi locali a favore delle FF.AA.

L'Ispettorato Nazionale IIVV ha utilizzato il restante contributo per garantire la fornitura di beni e servizi a favore degli Ispettorati IIVV e delle infermiere impiegate nelle varie missioni e/o esigenze a cui il Corpo è stato chiamato a prendere parte come di seguito riportato

- fornitura di arredi per la Casa Famiglia IIVV di Roma per l'utilizzata in tutte quelle attività a cui il Corpo è chiamato a prendere parte quali ausiliarie delle FF.AA. (corsi formativi a Roma, amalgame, etc.);
- copertura economica delle polizze assicurative per i veicoli dell'Ispettorato Nazionale IIVV e dislocati presso i vari Ispettorati IIVV. Alla data del 31.12.2015 i veicoli in uso al Corpo delle IIVV, dislocati sul territorio nazionale ammontano a complessivi n°202. Una parte dei fondi è stata inoltre utilizzata per garantire la stipula di polizze assicurative supplementari per l'impiego delle IIVV al fianco delle FFAA in attività e/o operazioni non coperte dalla polizza assicurativa CRI per i Volontari (quale ad esempio l'impiego delle IIVV per CASTA);
- rimborso all'Aeronautica Militare per le spese concernenti le visite di accertamento a favore delle IIVV impiegate nelle attività SAR;
- fornitura di materiale didattico quale ad esempio i registri di classe da utilizzare nei corsi IIVV, copie del codice dell'Ordinamento Militare;
- fornitura di materiale promozionale istituzionale da poter utilizzare nelle varie attività (realizzazione calendario del Corpo, eventi "Concerto Benefico delle IIVV", "Le Artigiane");
- svolgimento di alcuni eventi quali il "Concerto Benefico delle IIVV", "Le Artigiane", "Cerimonia consegna onorificenze";
- partecipazione delle IIVV alla cerimonia svoltasi a Redipuglia il 4 novembre, ai Consigli Nazionali IIVV (nell'anno 2015 si sono svolti 2 consigli nazionali), al corso formativo "Full D" tenutosi a Bologna, alla giornata formativa sulla gestione archivi presso l'Istituto per la Storia del Risorgimento Italiano, al corso formativo SAR, alla Sfilata del 2 giugno;
- approvvigionamento di capi Uniformi IIVV da destinare alle nuove Infermiere Volontarie così da garantire l'idoneo equipaggiamento delle spese per impieghi in attività di FFAA;

Nei prospetti che seguono sono elencati i corsi di addestramento e i convegni svolti dal Corpo delle IIVV a favore delle FF.AA. attraverso i propri Ispettorati dislocati sul territorio.

## ADDESTRAMENTO - CORSI E CONVEGNI

"Terra dei fuochi: Seminario di Genetica su ambiente e alimentazione - 1° corso di aggiornamento "reparto sanità pubblica" - 1° soccorso comando Provinciale Carabinieri - 4° Seminario di Formazione per il Personale della Difesa "I Trapianti d'Organo e la Cultura della Donazione" - AASAR - ACLS - Addestramento Formale - Addestramento teorico pratico radio comunicazioni, NBCR, topografia, riconoscimento di ordigni inesplosi in teatri operativi - Addestramento VI nucleo sanitario operativo - Arte del Comando - Lezione sulla storia e attività delle ILVV. - Avvicinamento all'aeromobile - caricamento barella in elicottero - Conferenza A.N.F.I. - consigliere qualificato 5° DAI Amendola Iaco - Consigliere qualificato per le FFAA DIU - Convegno I caduti tarantini nella grande guerra - Convegno sulla Sanità Militare - Convegno " Le donne e la grande guerra " - Convegno Ali Ponti e Pontili - Convegno Centenario S.V.T.A.M - Convegno Il Mesotelioma pleurico ed il carcinoma del polmone - Convegno pontile Nato - Corsi BLS - Corsi ACLS - Corsi autoprotezione con DPI - Corsi BLS-D - Corsi Consigliere Qualificato - Corsi di Aggiornamento Patologie muscolo- scheletriche - Corsi di Primo Soccorso - Corsi di Qualifica per FFAA. Per l'applicazione DIU - Corsi DIU Interforze - Corsi Formativi D.I.U. - Corsi Formazione su farmacologia in emergenza - Corsi NBCR - Corsi sulle Manovre di distruzione pediatrica - Docenza corso riqualificazione Istruttori MSP secondo linee guida ERC - Educazione sanitaria - Esecutore Full D - Esercitazione - Supporti tecnici in Emergenza - Esercitazione Complessa Multiforze "SEASUBSAREX" - Esercitazione Eridano - Esercitazione NATO "TRIDENT 2015" - esercitazione OPSA - Esercitazione recupero naufrago - Esercitazione Topografia e Orientamento - Formazione su Medicina del lavoro - I cento anni del PASFA al fianco delle Forze Armate dalla Grande Guerra ad Oggi - Il Segreto di Stato, Classifiche di segretezza e Segreto Amministrativo - Profili processuali Penali del Segreto di Stato - Impiego truccatrici per addestramento medicina da combattimento - La comunicazione efficace in sanità - La Grande Guerra ed i suoi insegnamenti - Medicina da combattimento - Militare - Sanità militare dalla grande guerra ai giorni nostri - Sfilata - Team FFAA Conferenza nelle scuole per commemorazione 4 Novembre

### DATI DELL'ENTE A CUI VIENE PRESTATO IL SERVIZIO

### NOMINATIVO (brigata/battaglione/ Compagnia ecc)

82° Rgt.Torino - 9° Rgt Bari - 11° RGT Genio Guastatori - 14° Reparto Caserma Villasanta - 15° Stormo - 152° Reggimento Fanteria "Brigata Sassari" - 2 FOD - 2 Reggimento Alpini - 2° Gruppo Autonomo Interforze - 2° Reggimento Aves Sirio - 2° Reggimento Alpini Brigata Taurinense - 21° RGT Artiglieria Terrestre - 232° Rgt Trasmissioni - 235° RAV PICENO CASERMA E. CLEMENTI - 24° Reggimento Alpini Merano - 3° Regg. Bersaglieri - 31° Stormo - 32° Reggimento Genio Guastatori - 36° Stormo di Gioia del Colle - 47° Stormo - 5° reggimento AVES Rigel - 51° Stormo - 65° Deposito Aeronautica Militare - 8° Reggimento Trasporti - 82 RGT - 84° C.SAR Gioia del Colle - 9° Rgt Fanteria - Associazione Nazionale d'Arma - AVES Aeroporto Militare - Base logistica aeromobile C.C. - base M.M. Marinfarm - Battaglione Artiglieria Alpina/ Compagnia Genio Guastatori - Battaglione Alpini L'Aquila - Brigata Aosta - Brigata San Marco - Brigata Sassari - BTG Scuole Caorle - Caserma Berardi - Caserma D'Avossa Esercito Salerno - Caserma Duca - Caserma Gen. Carlo Alberto Dalla Chiesa - PA - Caserma Gonzaga - Caserma Monfenera - Caserma Montegrappa - Caserma NATO Solbiate Olona - caserma Rosolino Pilo - Caserma S. Barbara - Caserma Scianna - Caserma Slataper - Centro Ospedaliero Militare Giulio Venticinque Taranto - Centro Studi Marittimi M.M. Venezia - CIMIC GROUP - Comando Provinciale Carabinieri - Comando Militare Autonomo Sardegna - Comando Militare della Capitale - Base Logistico-addestrativa - Comando Militare Marittimo autonomo Sicilia - Comando Militare Esercito Calabria - COMFOTER - Distretto Militare - DMML - Guardia Costiera - Ispettorato Generale della Sanità Militare - Lagunari - Marina Militare - Multinazionale CIMIC Group - Nave Ospedale Elpis - Ospedale Militare Cello - Presidenza Nazionale Associazione Bersaglieri - Reggimento - Reggimento Cavalleggeri Guide (19°) - Reggimento Lagunari "Serenissima" - Rgt RSOM sezione OAI - Rgt. Logistico Julia - Riva del Garda - scuola di applicazione - Scuola Ispettori e Sovrintendenti L'Aquila - Scuola Lingue Estere - VI STORMO

Le attività in favore delle FF.AA. hanno visto l'impiego di 1131 II.VV. che hanno effettuato 5780 ore

Particolare rilievo assume l'assistenza sanitaria e agli impieghi operativi presso i seguenti reggimenti comandi, scuole reggimenti del Ministero della Difesa

Poligono Interforze - 32° Stormo Aeronautica Militare - 11° Reggimento genio guastatori - 13<sup>a</sup> Battaglione FVG - 2 Reggimento Alpini - 2° Gr.A.I. Interforze - 2° Reggimento Alpini Brigata Taurinense - 2° Reggimento Aves Sirio - 232° Rgt Trasmissioni - 235° RAV PICENO - Caserma "E.Clementi" - 32° Reggimento Genio Guastatori - 34° Toro - 36° Stormo - 52° ART.TER: "Torino" Caserma Scalise Vercelli - 61° stormo Galatina - 9° Reggimento Alpini - Ale Rigel - Base di Cadimare (SP) - Brigata San Marco - C.M.E Basilicata - Carabinieri - Caserma Cernaia - Caserma Falcinelli - Caserma Generale Carlo Alberto Dalla Chiesa - Caserma Mittica - Centro Ippico Scuola Applicazione - Centro Ospedaliero Militare Interforze Giulio Venticinque - Centro Selezione VFP - Comando legione carabinieri UDINE - Comando Marina Sud - DMML - IMAS c/o Aeronautica Militare - Milano - Istituto di Medicina Aerospaziale - Lega Navale Mariscuola San Vito - Legione Carabinieri Puglia - Lido Balneare Esercito - MARICENTRO Taranto - Mariscuola - Nave Cavour - Nucleo Elicotteristi Maristaeli - Ospedale Militare - PAN Frecce Tricolori - Piemonte Cavalleria - Quartier generale III Regione Aerea - Scuola Carabinieri - Stadio militare Carabinieri "Ten. Onorato" - Terzo Reggimento

In tali settori e reparti delle FF.AA. le II.VV. hanno prestato assistenza infermieristica presso ambulatori, assistenza sanitaria presso i poligoni di tiro mentre gli impieghi operativi sono stati svolti nell'ambito delle esercitazioni (Esercitazione Grifone - Esercitazione Airsubsarex - Esercitazione Seasubarex - Festa FF.AA. - Mare Nostrum - Nucleo pronto impiego - Operazione Smile su Nave Cavour - Attività presso basi SAR - Operazione Medsud Nave Tremiti - Servizi richiesti direttamente da IGESAN) Le II.VV. impiegate sono state 1792 le ore effettuate ben 17.433.

Il Corpo II.VV. è stato impiegato anche per operazioni relative agli ordigni bellici (499 II.VV. 1996 ore) e nelle cerimonie (1050 II.VV. 4633 ore)

Complessivamente le attività richieste dal Ministero della Difesa hanno comportato l'impiego di 4472 Infermiere Volontarie e le ore effettuate sono state 85842.

### **Attività di diffusione del diritto internazionale umanitario**

Nel corso del 2015 la CRI ha svolto le seguenti attività nel settore della diffusione delle norme di Diritto Internazionale Umanitario

#### **A) Formazione a Livello Nazionale**

La formazione a carattere nazionale in materia di D.I.U. è stata realizzata attraverso le seguenti attività:

XXXV Corso Nazionale di Formazione Istruttori D.I.U. (10 - 23 Luglio 2015, CODAM Tosco Emiliano di Marina di Massa). (Tot. ore: 74)

Il Corso è stato frequentato da n. 37 partecipanti volontari della Croce Rossa Italiana individuati a seguito di selezione a livello nazionale mediante esame a colloqui di 2 Commissioni effettuati nel mese di marzo 2015. Il Corso, articolato in 14 giorni, ha visto l'impiego di docenti, di cui molti professori Universitari, 10 membri dello staff organizzativo (direttore, docenti, istruttori, assistenti

di gruppo e addetti alla segreteria). Tale mandato rientra nel quadro della formazione qualificata ai fini della diffusione del diritto internazionale umanitario facente parte delle strategie del Movimento Internazionale di Croce Rossa e degli impegni assunti dalla CRI (Pledges) in ambito della XXXI Conferenza Internazionale di Ginevra del 2011, ratificata anche dai rappresentanti del Governo Italiano.

**2) XXXIV – XXXV – XXXVI – XXXVII – XXXVIII – XXXIX Corso per Consigliere Qualificato per Ufficiali delle FF.AA.**

Nell'assolvimento dei suoi compiti istituzionali di diffusione del Diritto Internazionale Umanitario la CRI, in quanto Società Nazionale, ai sensi dell'articolo 6 del I Protocollo Addizionale alle Convenzioni di Ginevra, ha facoltà di formare personale qualificato nel Diritto Internazionale Umanitario. Detti Corsi di Qualificazione sono istituiti quali corsi propedeutici ai fini dell'accesso al Corso per Consigliere Giuridico delle FF.AA. che è annualmente organizzato dall'Istituto Superiore di Stato Maggiore Interforze (ISSMI) del Centro Alti Studi per la Difesa (CASD):

- a) XXXIV edizione si è tenuta presso il 41<sup>a</sup> Stormo Aeronautica di Sigonella svoltosi dal 19 al 30 gennaio, per 36 partecipanti;
- b) XXXV edizione si è tenuta presso l'VIII Centro di Mobilitazione di Firenze svoltosi dal 13 al 24 aprile, per 30 partecipanti;
- c) XXXVI edizione si è tenuta presso il Centro Tecnico Rifornimenti dell'Aeronautica Militare di Fiumicino svoltosi dal 13 al 24 aprile, per 14 partecipanti;
- d) XXXVII edizione si è tenuta presso il 5<sup>a</sup> Distaccamento Autonomo Interforze Jacotenente di Vico del Gargano svoltosi dal 11 al 22 maggio, per 38 partecipanti.
- e) XXXVIII edizione si è tenuta presso Marina di Massa svoltosi dal 08 al 19 giugno 2015 per 24 partecipanti
- f) XXXIX edizione si è tenuta presso la Brigata Bersaglieri Garibaldi di Salerno dal 07 al 18 settembre 2015 per 33 partecipanti

**3) XXXII - XXXIII – XXXIV – XXXV – XXXVI – XXXVII – XXXVIII – XXXIX – XL – XLI – XLII – XLIII – XLIV – XLV Corso DIU per Operatori Internazionali**

- a) XXXII edizione svolta presso l'VIII Centro Mobilitazioni di Firenze dal 16 al 20 febbraio 2015 per un totale di 42 partecipanti;
- b) XXXIII edizione svolta presso la CR di Napoli dai 09 al 13 febbraio 2015, per 53 partecipanti;
- c) XXXIV edizione svolta presso l'Università di Camerino i giorni 6 – 7, 13 – 14, 20 – 21 marzo 2015, per 23 partecipanti;
- d) XXXV - XXXVI edizioni svolte presso la Scuola Allievi Marescialli Aeronautica di Viterbo svoltesi rispettivamente dal 29 giugno al 03 luglio e dal 06 al 10 luglio per 91 partecipanti;

- e) XXXVII edizione svolta presso il Comando Reazione Rapida della NATO di Solbiate Olona dal 12 al 16 ottobre, per 33 partecipanti;
- f) XXXVIII edizione svolta presso il 46<sup>a</sup> Aereo Brigata di Pisa dal 12 al 16 ottobre, per 39 partecipanti;
- g) XXXIX edizione svolta presso il Gruppo Autonomo Interforze Jacotenente di Vico del Gargano dal 12 al 16 ottobre, per 31 partecipanti;
- h) XL edizione organizzata con l'Associazione Cutuli e svolta presso la Caserma Pierantoni di Roma dal 26 al 30 ottobre, per 15 partecipanti.
- i) XLI edizione svolta presso il Centro Tecnico Rifornimenti dell'Aeronautica Militare di Fiumicino dal 09 al 13 novembre, per 47 partecipanti.
- l) XLII edizione svolta presso l'VIII Centro di Mobilitazione CRI di Firenze dal 23 al 27 novembre, per 46 partecipanti.
- m) XLIII edizione svolta presso il 41° Stormo Aeronautica Militare di Sigonella dal 30 novembre al 04 dicembre, per 34 partecipanti.

5) "XVI Corso per Consigliere Giuridico nelle FF.AA." dal 16 al 20 marzo e dal 30 giugno al 10 luglio a cui hanno preso parte n. 5 unità del personale volontario della CRI. Il Corso in questione ha lo scopo di formare Consiglieri Giuridici nelle Forze Armate in tema di diritto internazionale umanitario e diritto delle operazioni militari, nonché diffondere la conoscenza della specifica materia tra il Personale Militare e civile appartenente o esterno all'amministrazione della Difesa.

6) X Corso di Qualificazione per il personale civile e militare per l'applicazione del Diritto internazionale Umanitario nei conflitti armati e nelle Crises Response Operations (Operazioni di Risposta alle Crisi) in collaborazione con la Pontificia Facoltà Teologica San Bonaventura di Roma in ambito del Master in "Peace Building Management – per costruire la pace nel mondo" il corso si è svolto a Roma dal 24 febbraio al 6 marzo 2015 e ha visto la partecipazione di 40 elementi provenienti dagli iscritti al Master.

**B) Attività di diffusione sul territorio nazionale (a livello regionale, provinciale e locale), svolte internamente ed esternamente alla CRI**

La diffusione del D.I.U. sul territorio nazionale (a livello regionale, provinciale e locale) è di norma effettuata dagli Istruttori e dai Consiglieri Qualificati CRI di Diritto Internazionale Umanitario. A tal proposito, l'Ufficio Diffusione D.I.U. ha svolto un ruolo di supporto e di stimolo, anche attraverso l'invio di materiale didattico ove richiesto. Nel corso del 2015 sono stati realizzati 7 corsi informativi a livello nazionale ai diversi comandi FF.AA. e Forze di Polizia, per personale militare e di sicurezza di ogni ordine e grado, n. 19 corsi informativi svolti presso sedi periferiche di Croce Rossa Italiana o scuole rivolte a personale civile e al volontariato della CRI per un totale 26 corsi



informativi svolti su territorio Nazionale. Inoltre sono stati svolti a livello locale e regionale diverse giornate di studio/seminari e convegno su tematiche relative al DIU

**C) Attività di diffusione rivolta al Personale dei Comandi della Guardia di Finanza.** Su specifica richiesta del Comando Generale della Guardia di Finanza, l'Ufficio ha avviato una collaborazione continuativa con lo stesso Comando, realizzando sul territorio nazionale, Corsi informativi di base per il personale della GdF presso i Comandi Regionali. Nel corso del 2015 sono stati attivati corsi presso i Comandi Regionali della Guardia di Finanza in collaborazione con i Comitati Regionali di Croce Rossa di Valle d'Aosta, Calabria, Puglia, Friuli, Sicilia e Basilicata.

**D) Attività di diffusione in collaborazione con il Dipartimento di Diritto Europeo dell'Università degli Studi di Roma TRE**

L'Ufficio D.I.U. ha collaborato all'organizzazione con il Dipartimento di Diritto Europeo dell'Università degli Studi di Roma Tre un Corso formativo dal titolo "International Humanitarian Law" fornendo docenti per gli interventi in lingua inglese sul Movimento di Croce Rossa con particolare riguardo agli Organi ed ai principi Fondamentali, assicurando supporto nei dibattiti tra gli studenti universitari provenienti dall'estero.

**E) Collaborazione con l'Istituto Internazionale di Sanremo**

Nel mese di settembre 2015 dal 02 al 05 è stata organizzata la XXXVIII Tavola Rotonda dal nome "Distinzione tra conflitto armato internazionale e non internazionale: sfide per l'IHL", organizzata dall'Istituto Internazionale di Diritto Umanitario.

Dal 27 al 30 aprile si è svolto presso l'Istituto di Diritto Internazionale Umanitario di Sanremo l'International Disaster Law Course, in lingua inglese, organizzato dalla Federazione Internazionale delle Società di Croce Rossa e Mezzaluna Rossa, nell'ambito dell'International Disaster Law Project e con il supporto della Croce Rossa Italiana, e rivolto principalmente a membri esterni e funzionari di ambasciate e ministeri dei paesi dell'Unione Europea.

**F) Formazione Qualificata in International Disaster Respons Law e partecipazione alla riunione annuale dell'IDRL (International Disaster Response Laws)**

In collaborazione con l'Università di Roma Tre e l'Istituto Internazionale di Diritto Internazionale Umanitario di Sanremo è stato organizzato dal 01 al 03 maggio il II Corso nazionale in IDRL (International Disaster Response Law) rivolto al personale dell'area emergenza della CRI. Tale attività di formazione e di aggiornamento per gli Istruttori DIU CRI è organizzata nell'ambito del progetto FIRB 2012 "Futuro in Ricerca", denominato "International Disaster Response Law: Rules and principles of International and EU law concerning the prevention and management of natural and man-made disasters".

Il Corso svoltosi presso la Base Logistica Militare di Sanremo ha visto la qualificazione di 22 Istruttori CRI DIU. Inoltre in occasione della manifestazione di Solferino 2015 è stato organizzato un Corso informativo IDRL.

### Servizi di assistenza aeroportuale

Durante l'esercizio 2015, è continuata l'attività di indirizzo, coordinamento e controllo del servizio di primo soccorso sanitario aeroportuale, ai sensi del D.l. 12.02.1988.

L'attività ha interessato n. 6 postazioni di PSSA dislocate su tutto il territorio nazionale, isole comprese.

E' stata prevista una spesa complessiva di € 3.128.000,00 per il funzionamento delle postazioni aeroportuali a gestione statale di AGRIGENTO LAMPEDUSA, TRAPANI PANTELLERIA, ROMA URBE, GROSSETO BACCARINI, CROTONE SANT'ANNA E REGGIO CALABRIA AEROPORTO DELLO STRETTO. Su tali componenti previsionali di spesa il Dicastero della Salute è intervenuto con misure contributive pari ad € 1.122.000,00 per le spese di personale 2015, resta comunque fermo il finanziamento a saldo in via di definizione..

Nel 2015 la CRI ha stipulato due accordi con il Ministero della Salute per il periodo novembre 2014 – novembre 2015 avente per oggetto "attività di interesse comune finalizzate all'implementazione delle azioni di allerta e gestione sanitaria dei flussi migratori verso i principali punti di sbarco", per un importo totale di € 986.350,00.

### **Attività di emergenza nazionale e internazionale**

Il Servizio Attività di Emergenza opera a livello nazionale ed internazionale attraverso n.6 Unità

C.I.E. Centro –Roma

C.I.E. Nord Est Verona

C.I.E. Sud Tito Scalo (PZ) – da agosto 2015 trasferito a Salerno

C.I.E. Isole Campofelice di Roccella (PA)

C.I.E. Nord Ovest Settimo Torinese (TO)

Magazzino Centrale-Roma .

Le risorse umane assegnate ai vari Uffici del Servizio e alle Unità indipendenti sono complessivamente n.142 tra personale del Corpo Militare e personale civile.

#### **a) attività nazionali**

Il Servizio Attività di Emergenza oltre alle normali attività di ordinaria gestione dei Centri Interventi di Emergenza, ivi comprese tutte le attività finanziarie, finalizzate al mantenimento, potenziamento e alla corretta tenuta di tutte le dotazioni vincolate agli interventi di emergenza nonché all'aggiornamento e all'addestramento del personale preposto, ha sviluppato e coordinato, in collaborazione con il Dipartimento della Protezione Civile, i seguenti progetti di potenziamento del sistema d'intervento C.R.I. in ambito protezione civile e attualmente ancora in corso:

1. Convenzione tra la Presidenza del Consiglio di Ministri – Dipartimento di Protezione e la C.R.I. (finalizzata ad un finanziamento alla C.R.I. di €. 230.000,00, per il biennio settembre 2013 – agosto 2015 – di supporto al Progetto denominato "Nuovi Centri")

Il finanziamento di cui sopra è stato concesso allo scopo di:

- assicurare la piena funzionalità e la corretta manutenzione della struttura di assistenza alla popolazione per 500 persone, della struttura di preparazione e distribuzione di pasti, del campo base e della DI.COMA.C., acquistate con un altro finanziamento sempre del Dipartimento della Protezione Civile in attuazione dell'O.P.C.M. 3797/09 ("Progetto Nuovi Centri");
- garantire la pronta disponibilità ed il tempestivo dispiegamento delle Strutture di Intervento, di cui al punto precedente, su attivazione del Dipartimento;
- effettuare attività addestrative finalizzate al corretto uso dei mezzi, dei materiali e delle attrezzature facenti parte delle "Strutture di Intervento C.R.I.", anche mediante apposite prove di soccorso ovvero la partecipazione ad esercitazioni promosse dai soggetti componenti del Sistema Nazionale di Protezione Civile.

Nell'ambito della convenzione, dall'11 aprile 2015 al 24 aprile 2015, si è svolta, presso il Centro Interventi di Emergenza di Settimo Torinese (TO), un'esercitazione per testare sul campo la modulazione dell'impiego della C.R.I. nella gestione logistica, in particolar modo, della struttura di preparazione e distribuzione esterna pasti, denominata "Centro Cottura".

2. Progetto come da Decreto del Dipartimento della Protezione Civile n. 4852 repertorio 25 ottobre 2012, che ha dato attuazione all'art. 4 dell'Ordinanza del Dipartimento di Protezione Civile n. 0009 del 15 giugno 2012 per un contributo pari a € 400.000,00.

Il contributo di cui sopra è stato concesso per :

- il ricondizionamento, ripristino e la manutenzione straordinaria dei mezzi e delle attrezzature della colonna mobile C.R.I. impiegata in occasione degli eventi sismici che hanno colpito il territorio delle provincie di Bologna, Modena, Ferrara, Reggio Emilia, Mantova e Rovigo nel mese di maggio 2012, al fine di garantire una pronta risposta nelle emergenze del Servizio Nazionale della Protezione Civile.

3. Progetto come da Ordinanza del Capo del Dipartimento della Protezione Civile n. 0024 del 09 Novembre 2012 art. 9, per un contributo pari a € 450.000,00 relativo all'emergenza derivante dall'eccezionale afflusso di cittadini extracomunitari dei Paesi del Nord Africa di cui al D.P.C.M. del 12 Febbraio 2011 e successive proroghe".

Il contributo di cui sopra è stato concesso per:

- la riparazione e/o il ripristino della completa funzionalità, anche di carattere migliorativo, la sostituzione o l'implementazione di tutte le dotazioni C.R.I. impiegate in occasione dell'emergenza conseguente all'eccezionale afflusso di migranti dai Paesi del Nord Africa, anche mediante l'acquisizione di attrezzature o mezzi e materiali nuovi.

Gli interventi e le azioni proposte rappresentano una complementazione ed integrazione di attività già poste in essere dalla C.R.I. nel campo dell'emergenza a livello nazionale e locale, e sono

finalizzati a sviluppare la rete già presente sul territorio nazionale ed a sostenerne il suo radicamento nella realtà associativa della C.R.I.

L'ambito di azione prioritario di intervento concerne le attività volte a promuovere o migliorare la gestione di strutture di soccorso ed accoglienza finalizzate al raggiungimento di un livello di dotazione sempre più elevato rispetto a quello di cui la C.R.I. già dispone.

L'obiettivo generale del programma è dunque quello di migliorare la preparazione tecnica della rete di intervento della C.R.I. in caso di emergenze nazionali e operazioni internazionali. In altri termini, si punta a migliorare l'utilizzo delle risorse a disposizione attraverso interventi sulle dotazioni già acquisite e anche tramite l'acquisizione di nuovi mezzi e di nuove attrezzature, da rendere disponibili in caso di dichiarazione dello stato di emergenza.

#### **b) Attività Internazionali**

**-Indonesia:** nel mese di gennaio 2015 il personale del Servizio Attività di Emergenza, nell'ambito del progetto di potenziamento della capacità di risposta, in caso di emergenza, della CR Indonesiana (PMI), ha effettuato un corso al personale della PMI.

Il corso si è tenuto presso la sede PMI di Semarang ed ha illustrato al personale PMI non solo lo scopo di un Base Camp ma soprattutto la fase gestionale e il corretto utilizzo dei materiali necessari per costituire lo stesso.

Inoltre, le lezioni hanno focalizzato il dettaglio la fase preparatoria e l'assessment che viene effettuato precedentemente al deployment della struttura.

**- Emergenze internazionali ciclone tropicale arcipelago Vanuatu e guerra civile Ucraina**

Sono stati disposti gli atti amministrativo-contabili per l'invio di contributi alle consorelle dell'Ucraina e delle isole Vanuatu per complessivi €80.000,00

**-Incontro annuale ERU/FACT –Linee guida**

In settembre 2015 il Servizio ha partecipato all'incontro " Per migliorare gli interventi del sistema risposta della Federazione Internazionale della Croce Rossa e Mezzaluna Rossa nell'ambito delle azioni di carattere sanitario e logistico connesse all'emergenze internazionali"

## Attività di cooperazione allo sviluppo internazionale

Con riferimento ai compiti statutari e a quelli definiti nelle Convenzioni di Ginevra del 1949 e negli Statuti della Federazione Internazionale e del Movimento Internazionale nonché nella Strategia 2020 FICR nell'anno 2015 la Croce Rossa Italiana ha continuato l'attività di soccorso e sviluppo all'estero come di seguito riportato in dettaglio

UFFICIO SOCCORSO E SVILUPPO (suddiviso per aree geografiche)

### Africa

#### BOTSWANA

**PROGETTO "SKILLS DEVELOPMENT OF PEOPLE LIVING WITH DISABILITIES (PLWD) FOR ECONOMIC EMPOWERMENT"**

**Paese:** Botswana

**Durata del progetto:** 36 mesi

**Partner:** Croce Rossa Botswana Croce Rossa Italiana,

**Costo annualità 2015:** € 100.000,00

La CRI ha ricevuto dalla CR del Botswana una proposta di progetto rivolto ai disabili ed alla loro formazione.

Si tratta di ampliare un centro per la riabilitazione che già ospita 27 disabili per svolgere training della durata di due anni. Le richieste di frequenza superano il centinaio in quanto il centro offre la possibilità di specializzarsi nel settore tessile e nell'orticoltura con la possibilità di inserimento nel mondo del lavoro.

La Croce Rossa del Botswana intende procedere all'ampliamento della struttura per 9.000 mq con un costo totale di circa € 700.000,00. Nel budget è previsto anche l'equipaggiamento del centro che ha un onere di € 75.000,00 .

Con OP 387 del 23 dicembre 2014 è stata autorizzata la partecipazione della Croce Rossa Italiana al progetto con un contributo di € 75.000,00 al fine di coprire i costi relativi all'equipaggiamento del Centro. Tali fondi sono stati trasferiti nel 2015. A seguito della missione del Delegato internazionale CRI si è potuto constatare che il Centro necessita di ulteriori migliorie strutturali atte a potenziare le sale didattiche e gli alloggi. Al fine di rendere pienamente operativo il Centro, in collaborazione con la Consorella è stato stilato un PIA che prevede un incremento dei fondi di 100.000,00.

**Nel mese di dicembre 2015 sono stati impegnati 100.000,00 euro**

#### EMERGENZA "EBOLA"

**PROGETTO contributo emergenza ebola alla FICR**

**Paese:** Africa Centrale

**Durata del progetto:** annuale

**Partner:** FICR / Croce Rossa Italiana,

**Costo annualità 2015:** € 200.000,00

Come è noto la Federazione Internazionale di Croce Rossa ha lanciato ripetuti appelli per la grave epidemia di Ebola che ha colpito Sierra Leone, Guinea, Liberia e Nigeria.

La situazione più grave rimane in Nigeria e Guinea. Le vittime accertate sono alcune migliaia ed i casi sono in aumento costante. Misure di controllo sono previste in Paesi vicini come Costa d'Avorio, Mali, Senegal, Camerun e Kenia.. Gli appelli della Federazione, rivolti, sono rivolti a 36 milioni di persone per 35 milioni di CHF di cui solo il 40% è coperto..

L'attività dei volontari delle SSNN è incisiva e continuativa verso le famiglie colpite e non attraverso l'informazione e la prevenzione. La comunicazione e la mobilitazione sociale sono la chiave per arginare l'epidemia, mentre la sicurezza degli operatori rimane fondamentale.

Con Ordinanza Presidenziale n. 386 del 23 dicembre 2014 è stato autorizzato un contributo di € 200.000,00 alla Federazione Internazionale per rispondere agli appelli per l'epidemia in corso.

**Nel mese di ottobre 2015 è stato erogato il contributo autorizzato di 200.000,00 euro**

## **GAMBIA**

**PROGETTO: "Develop and implementation of the Greater Banjul Area Emergency Medical Service"**

**Paese: Gambia**

**Durata del progetto: annuale**

**Partner: Croce Rossa del Gambia / Croce Rossa Italiana**

**Costo del progetto € 100.000,00**

Il programma prevede la costituzione di un sistema di risposta all'emergenza sanitaria nell'area della Greater Banjul. La proposta progettuale, che rientra a pieno titolo nel piano strategico della Croce Rossa del Gambia comprende le seguenti attività: strutturare il sistema di risposta, formare gli istruttori sia per il *dispatching* che per l'intervento sanitario, equipaggiare n. 2 ambulanze e la sala radio, pubblicizzare il servizio, rafforzare attività di *capacity buiding* attraverso il sostegno finanziario per gli stipendi del personale coinvolto nelle attività progettuali per 1 anno, tempo necessario alla CR del Gambia per definire gli accordi con il Governo in merito al servizio di emergenza. La proposta progettuale autorizzata dal PN con Prom. del 25/09/2013, ha un budget di € 100.000,00. Nel 2014 è stato siglato il PIA (*projet implement Agreement*) e nel corso del 2015 sono stati inviati i fondi già stanziati negli anni precedenti. Nel mese di novembre 2015 sono stati ripresi i contatti con la Consorella in particolare con il Segretario Generale Mrs. Fatou Gaye, che prevede di inviare un primo report delle attività a febbraio 2016. Inoltre, il PN della Consorella del Gambia ha richiesto il supporto finanziario per la partecipazione del Segretario Generale all'Assemblea Generale della FICR a Ginevra. La CRI ha valutato ed accolto positivamente la richiesta attraverso l'utilizzo delle risorse già assegnate al programma.

**Nel corso del 2015 sono stati trasferiti € 100.00,00 già impegnati.**

## **KENIA**

**PROGETTO: "Health infrastructural support proje"**

**Paese Kenia Turkana North**

**Durata del progetto: 6 mesi (+3 mesi)**

**Partner: Croce Rossa Keniota /Croce Rossa Italiana**

**Costo del progetto € 215.000,00 euro**

**Costo annualità 2014 € 30.000,00**

Nel corso del 2011 la Croce Rossa Keniota lanciava un primo *emergency appeal* in risposta della consistente siccità che colpiva la popolazione. La Croce Rossa Italiana è intervenuta principalmente nella zona del Turkana, con un programma volto al sostegno sanitario ed alimentare al fine del ripristino dell'auto sostentamento della popolazione colpita. Il programma terminato a dicembre 2011 ha richiesto, nel corso del 2012, delle missioni valutative durante le quali, la Consorella Keniota ha proposto alla CRI il potenziamento del Centro Medico di Kaikor, già beneficiario di migliorie effettuate con il programma di emergenza, attraverso la realizzazione di due ulteriori dispensari medici. Considerato, l'avanzo dei fondi stanziati per il programma di emergenza, e che la realizzazione di tale intervento darebbe continuità al programma precedente migliorando l'accesso integrato alle cure sanitarie di base e ai servizi nutrizionali con conseguente riduzione dei tassi di morbilità e mortalità causati da siccità, la CRI ha aderito alla proposta presentata.

**Nel corso del 2014 è stato ampliato il contributo con un impegno di euro 30.000,00 utilizzando fondi vincolati per il corno d'Africa.**

## **KENIA**

**PROGETTO: "On Drug Abuse":**

**Paese: Kenia \_Lamu County**

**Durata del progetto: 12 mesi**

**Partne: Croce Rossa Keniota /Croce Rossa Italiana**

**Costo del progetto € 285.171,00**

Alla fine del 2015 insieme alla Consorella Keniota si è provveduto a stilare un documento di progetto sulla prevenzione mirata alla riduzione e mitigazione dell'uso/abuso delle droghe nel Lamu County.

L'intervento prevede anche la riabilitazione del Centro di recupero di Lamu ed il sostegno psicologico alle persone che utilizzano oppioidi al fine del loro reintegro dopo un periodo di assistenza nel centro comunitario nella società.

È stato stilato un primo accordo di progetto che verrà siglato qualora la neo costituenda Associazione di Croce Rossa decida di finanziare questa attività.

## **MADAGASCAR**

**PROGETTO "SAMAR II- Securité en mer "**

**Paese Madagascar (Isola di Nosy BE)**

**Durata del progetto: 6 mesi (+ 6 mesi di sostenibilità)**

**Partner: Croce Rossa Malgascia/ Comitato locale della CRM di Nosy Be /Croce Rossa Italiana**

**Costo del progetto € 103.000,00**

**Costo annualità 2014 nessuno**

Per far fronte al numero elevato di incidenti nautici che coinvolge l'intero territorio del Madagascar, la Croce Rossa Italiana in collaborazione con la Croce Rossa Malgascia, ha avviato un progetto di formazione e sensibilizzazione dei

volontari della CRM del distretto di Nosy Be e della popolazione in generale, sulle norme di base da adottare in materia di sicurezza in mare. Considerata inoltre la fatiscenza delle strutture portuali, il progetto prevede un intervento di ristrutturazione del porto di Nosy Be e l'acquisto di un nuovo mezzo di trasporto marittimo unitamente a materiale di salvataggio.

**La recente missione della delegata CRI porterà ad un Accordo bilaterale per determinare i dettagli del programma per il quale la CRI ha già impegnato i fondi**

### **MADAGASCAR**

**PROGETTO "projet de sensibilisation pour la lutte contre les cancers mammaires et gynecologiques «**

**Paese: Madagascar**

**Durata del progetto: 36 mesi**

**Partner: Croce Rossa Malgascia /Croce Rossa Italiana / Fondazione Akbaraly**

**Costo del progetto € 345.000,00 (USD 451 824)**

**Costo annualità 2015 € 105.000,00**

Nel corso del 2012 la Consorella Malgascia ha richiesto il sostegno finanziario per realizzazione di un programma di sensibilizzazione e prevenzione dei tumori mammari e ginecologici. La proposta di progetto presentata, ha come obiettivo principale il miglioramento della conoscenza in generale della prevenzione, come corretto modo di vita sano e sicuro e prevede inoltre, la realizzazione di screening attraverso l'accesso facilitato delle donne alle strutture sanitarie locali. Risultati attesi: riduzione del 60% nei prossimi 5 anni della mortalità e morbilità dovute a queste neoplasie in due regioni del Madagascar. Le attività si inseriscono nella politica sanitaria nazionale di lotta contro i tumori ed hanno il sostegno del Ministero della Salute Malgascia. Si tratta di un primo progetto oncologico a livello nazionale, riconosciuto e sostenuto dall'OMS, candidato a divenire progetto pilota per tutta l'Africa sub-sahariana. Il progetto oltre a comprendere attività di salute comunitaria risponde alle debolezze istituzionali della CRM mediante il rafforzamento organizzativo delle strutture locali della Croce Rossa Malgascia, ponendo altresì le basi per una cooperazione a medio termine. Il programma è stato approvato con OC 524/202 . A dicembre 2013 è stato siglato l'accordo di partenariato tra CRM CRI e Fondazione Akbaraly

**Per il programma di cooperazione internazionale sono stati impegnati tutti i fondi necessari alle attività.**

**Nel corso del 2015 sono stati impegnati i fondi necessari per la copertura dei costi di Delegazione Regionale per un totale di 40.000,00 euro tali fondi sono stati inviati a novembre 2015.**

### **MALAWI**

**PROGETTO: "Building resilient communities in Malawi nities in Malawi**

**Paese Malawi distretti rurali di Chikwawa, Mangochi, Mwanza**

**Durata del progetto: 2016- 2018**

**Partner: Croce Rossa Malawi /Croce Rossa Italiana**

**Costo del progetto € 239.637,00**

L'area geografica scelta per l'intervento, è la più vulnerabile del Malawi a causa dell'incidenza dei disastri naturali e dell'ingente numero di malati di HIV/AIDS. Da qui la necessità di effettuare un intervento integrato di salute, sviluppo



organizzazionale della Società Nazionale, di WatSan, di preparazione della comunità in risposta ai rischi e ai disastri. La Croce Rossa Italiana ha aderito al consorzio delle consorelle del nord-europa che sono presenti in Malawi da molti anni dedicando il proprio contributo alla componente del programma a favore degli orfani e dei bambini vulnerabili. L'obiettivo generale del programma è quello di migliorare la capacità di reazione (resilienza) delle comunità beneficiarie. Obiettivi Specifici: - Migliorare le nozioni di salute di base della comunità beneficiaria, in particolare di donne e bambini; migliorare l'accesso all'acqua potabile delle popolazioni beneficiarie; migliorare la capacità della SN del Malawi di rispondere ai disastri;- proteggere i più vulnerabili migliorando l'accesso ai servizi sociali di base.

**Per il programma di cooperazione internazionale sono stati impegnati tutti i fondi necessari alle attività**

**Nel corso del secondo semestre 2015 si è provveduto a stilare con la SN Malawi il relativo PIA che prevede peraltro la collaborazione di altre Società Nazionali che operano da tempo sul territorio (SN Danese / SN Finlandese).**

## **REP. DEM. CONGO**

**PROGETTO "Equipaggiamento e Gestione dell'Ospedale Gild di Kinshasa"**

**Paese:** Rep. Dem. del Congo - Provincia di Kinshasa (Comune: Montgafula, quartiere Kindele)

**Durata del progetto:** 36 mesi (+12 mesi) a partire da aprile 2010

**Partner:** Croce Rossa Congolese, ONLUS Fourth World (ex BUS), Croce Rossa Italiana, Monastero di Notre Dame dell'Assunzione

**Costo annualità 2015:** € 80.000,00

La Repubblica Democratica del Congo (RDC) attraversa una grave situazione umanitaria. Anni di conflitto armato in diverse parti del paese continuano ad avere impatto sulle vite dei più vulnerabili gravi problemi di salute pubblica rappresentano delle vere e proprie. E' in tale contesto che la Croce Rossa Italiana ha deciso di rispondere alla richiesta della Consorella Congolese di portare a termine e rendere operativo l'ospedale materno infantile "Gild" di Kinshasa. Il progetto prevede di contribuire e migliorare l'accessibilità alle cure mediche per la popolazione a basso reddito del Comune di Mont Ngafula. Con O.C. 540 del 15 novembre 2012 è stato autorizzato il sostegno finanziario per dare continuità al programma per ciò che concerne la gestione operativa e l'equipaggiamento di altri ambulatori della Struttura Ospedaliera "Gild". La Consorella Congolese ha richiesto formalmente il sostegno finanziario per un altro anno al fine di raggiungere l'autosufficienza. Tale sostegno comporta per la CRI un finanziamento di 80.000,00 euro necessario per gli oneri del personale medico e paramedico. Nel corso del 2014 sono stati impegnati i fondi necessari per il programma che non è stato possibile inviare.

**I fondi per le attività di programma sono stati impegnati negli anni precedenti.**

## **RWANDA**

**PROGETTO: "Village modèle de la Croix-Rouge: renforcement des capacités communautaires dans la réduction de la pauvreté à Kirimbi et Gihombo"**

**Paese** Ruanda Kigaly

**Durata del progetto:** 36 mesi

**Partner:** Croce Rossa Ruandese /Croce Rossa Belga /Croce Rossa Italiana

**Costo del progetto** € 600.000,00 euro / la CRI interviene con € 75.000,00 euro

**Costo annualità 2013** € 75.000,00

Nel corso del 2012 la Delegazione dell'Unione Europea in Ruanda ha lanciato un bando (appello DC1 -NSAPVD/132-808/L/ACT/APR/RW) i cui temi rientrano a pieno nelle attività in essere in Ruanda. La Croce Rossa Belga (CRB) ha risposto al bando attraverso la presentazione di una nota succinta che prevede un'estensione delle attività già intraprese a beneficio della popolazione vulnerabile di altre zone del Paese. La Commissione Europea ha valutato positivamente la proposta richiedendo la stesura completa del programma, in tale contesto la Consorella Belga ha richiesto alla CRI il partenariato per la realizzazione congiunta delle attività. Il nuovo programma mira alla realizzazione in regioni quali: Kirimbi e Gihombo, di villaggi modello che grazie al rafforzamento delle capacità comunitarie riducono la povertà migliorando le condizioni socio sanitarie, ambientali ed economiche. Le attività avranno una durata triennale i cui costi ammontano a 600.000,00 la CRI interviene con il cofinanziamento di € 75.000,00. Il ruolo della CRI sarà oltre alla messa in opera dell'azione proposta, la partecipazione al Comitato di Coordinamento del progetto inoltre, si occuperà attraverso uno studio sull'efficacia del progetto della disseminazione dei risultati raggiunti attraverso l'organizzazione di Conferenze Internazionali. È stata firmata la scheda di adesione.

Nel corso del 2015 sono ripresi i contatti con la Consorella Belga con la quale è stata stilata una brochure esplicativa su i primi risultati raggiunti dal programma.

**Per il programma di operazione sono stati impegnati tutti i fondi necessari alle attività nella seconda metà del 2015 sono stati inviati i primi 25.000,00 euro come da accordo che prevede l'invio di tre tranches annuali.**

## SENEGAL

### **PROGETTO 4 progetti per attività generatrici di reddito contribuito**

**Paese: Senegal**

**Durata del progetto: annuale**

**Partner: Croce Rossa Senegal / Croce Rossa Italiana,**

**Costo annualità 2015: € 40.237,00**

Come è noto la CRI ha sostenuto la CR del Senegal con una donazione di sei ambulanze messe a disposizione da sei Unità periferiche. In tale contesto il rappresentante della CR Senegalese in visita alla Croce Rossa Italiana ha presentato quattro mini-progetti nei quali possono essere coinvolte alcune Unità. CRI.

Il primo riguarda la formazione del "Soccorso in mare" rivolta a 20 soccorritori della CR. Senegalese. Ha un budget di €5.186,00. Il personale, formato a sua volta, farà formazione ad altri volontari Senegalesi.

Il secondo è rivolto alle donne e prevede una maggiore presenza femminile nella Croce Rossa a livello istituzionale, la gestione del micro-credito e la formazione sanitaria. Si tratta di formare in una settimana 14 volontarie Senegalesi. Il budget previsto è di € 3.324,00.

Il terzo riguarda l'educazione sessuale e la prevenzione HIV nelle donne. E' rivolta a 320 volontarie di CR. da parte di 20 donne formatrici. Il budget è di € 28.242,00.

Il quarto progetto è legato alla donazione di ambulanze CRI e prevede la formazione per il servizio di ambulanza rivolto al personale già impiegato nel trasporto dei pazienti e nel primo soccorso. La formazione per una settimana avrà lo scopo di rafforzare il servizio medesimo. Il budget previsto è di € 3.485,00.

Con Ordinanza Presidenziale n. 400 del 24 dicembre 2014 sono stati approvati i suddetti quattro progetti bilaterali con la CR del, Senegal. Nel corso del 2015 sono ripresi i contatti con la Consorella Senegalese e con il Comitato Locale CRI di Moncalieri (Regione Piemonte) con il quale negli anni precedenti si era instaurata una collaborazione a favore del Senegal. Tale collaborazione ha previsto l'invio Regione Fatick- Senegal Comitato di Diarrer- Senegal di mezzi di soccorso dismessi dal Comitato CRI Moncalieri. Nel Mese di dicembre 2015, tale Comitato ha inviato una volontaria CRI in Senegal la missione, i cui oneri sono stati interamente a suo carico, aveva come obiettivo non soltanto verificare

il buon utilizzo dei mezzi inviati ma anche la valutazione, insieme alla Consorella, delle necessità locali. Sono stati richiesti contributi per il miglioramento sanitario di "poste de santé" interventi di *water sanitation* ed il finanziamento per un programma agricolo che prevede attività generatrici di reddito per il sostentamento del villaggio di Fatick nel quale è stato aperto un Comitato locale di Croce Rossa.

Negli anni precedenti sono stati impegnati i fondi necessari per i 4 mini progetti.

**AREA GEOGRAFICA: AMERICA CENTRALE, CARIBE E AMERICA MERIDIONALE**

**Progetti  
Paese: Antigua e Barbuda**

Paese	ANTIGUA E BARBUDA
Nome Progetto	Organizational Development Program
OP	OP n. 409 del 31/12/2014
Modalità di cooperazione	Bilaterale CRA/CRI
Capitolo di bilancio	157
DD per impegni anno 2014	DD 215 del 31/12/2014
importo progetto	€ 29.000,00
importo impegnato ed inviato sul terreno	impegno € 29.000 - inviato € 29.000
importo controllato e rendicontato al 31/12/2015	€uro 0
saldo	€uro 0

Il sostegno è diretto ad integrare il programma di sviluppo della Società Nazionale attraverso un piccolo intervento nelle strutture della sede di Barbuda, nella dotazione materiale degli uffici ed in attività di advocacy realizzate dalla Consorella.

**Progetti  
Paese: Brasile**

Paese	BRASILE - IFRC
Nome Progetto	International Federation of Red Cross – Zona America sostegno per programma di follow up Brasile
Durata progetto - data di inizio	1 anno
Promemoria PN	Promemoria del 17/12/2014
Modalità di cooperazione	Multilaterale IFRC/CRI
Capitolo di bilancio	157
DD per impegni anno 2014	DD n. 207 del 30/12/2014
importo progetto	€ 80.000,00

importo impegnato ed inviato sul terreno	impegnati € 80.000,00 PLEDGE M1501027
importo rendicontato al 31/12/2015	€ 0
saldo	€ 0,00

Su richiesta dell'IFRC Governing Board, la CRI sta supportando la Croce Rossa Brasiliana nel suo processo di rafforzamento istituzionale monitorato dalla FICR - *Compliance and Mediation Committee*. Le attività finanziate comprendono uno stretto monitoraggio della situazione di un follow up per tutto il 2015

\*\*\*\*-----\*\*\*\*

**Progetti**  
**Paese: Bolivia**

Paese	BOLIVIA
Nome Progetto	Prevención de accidentes causados por el tránsito vehicular y Educación de seguridad vial en Centros Educativos
Durata progetto - data di inizio	1 anno
OP	n. 407-14 del 31/12/2014
Modalità di cooperazione	Bilaterale CRB/CRI
Capitolo di bilancio	157
DD per impegni anno 2014	DD n. 211 del 31/12/2014
Importo progetto	€ 146.000,00
importo impegnato ed inviato sul terreno	impegnati € 146.000,00 - inviati sul terreno € 146.000,000
importo controllato e rendicontato al 30/09/2015	€ 39.765,00 00 € percentuale di realizzazione pari al 27,23%,
saldo	€ 106.234,00

Il progetto vuole contribuire a fare fronte alla problematica dell'elevato numero annuo di morti e feriti da incidenti, che trovano causa principalmente nel consumo eccessivo di alcol, oltre all'imprudenza di automobilisti e pedoni e a problematiche legate alle pessime condizioni della carreggiata della rete stradale.

Si sviluppa attraverso tre fasi di azione: elaborare le strategie di azioni assieme agli altri attori governativi e istituzionali nazionali (Ministero dei Trasporti, Ministero della Salute, Polizia stradale) e a livello municipale e comunitario, disegnare il programma strategico nazionale di intervento della CRB, che sarà utilizzato dai volontari delle Filiali coinvolte dal progetto, realizzazione delle attività in dieci municipi ed in particolare in tre

istituti scolastici di ciascun municipio attraverso l'educazione stradale rivolta a studenti e a insegnanti, e che vedrà anche la produzione di mezzi didattici e audiovisivi utilizzati per la comunicazione e la formazione.

I destinatari del progetto sono i volontari della CR Boliviana, gli insegnanti e i giovani adolescenti di età compresa tra i 13 ed i 18 anni che frequentano gli Istituti Secondari di Secondo Grado dei dieci Municipi selezionati..

\*\*\*\*-----\*\*\*\*

Paese	BOLIVIA
Nome Progetto	Salva Vidas, vivendo e respirando un ambiente di pace
Durata progetto - data di inizio	14 mesi
OP	OP n. 327-14 del 18/11/2014
Modalità di cooperazione	Bilaterale CRB/CRI
Capitolo di bilancio	157
DD per impegni anno 2014	DD 161 del 19/11/2014
importo progetto	€ 57.138,00
importo impegnato ed inviato sul terreno	impegnati € 57.138,00 - inviati sul terreno € 57.138,000
importo controllato e rendicontato al 30/09/2015	€ 18.829,00 € percentuale di realizzazione pari al 33%,
saldo	€ 38.308,00

**Il progetto ha l'obiettivo di fornire a studenti, docenti e genitori di 12 centri educativi di secondo grado della Bolivia (La Paz, Sucre, El Alto e Oruro), le capacità e le conoscenze per fornire una risposta efficace di fronte a situazioni di emergenza per la struttura scolastica, attraverso la formazione e costituzione di Brigate formative scolastiche. La CR Boliviana intende sviluppare capacità locali nella comunità, come metodo più efficace per diminuire il livello di vulnerabilità che danneggia lo sviluppo e per espandere e migliorare la propria capacità di diffusione delle nozioni di Primo Soccorso nei diversi settori della popolazione, includendo anche la promozione di attività finalizzate a generare un cambio nelle relazioni e comportamenti sociali dei giovani verso modelli di convivenza pacifica, rispetto dell'essere umano e dell'ambiente.**

I destinatari sono giovani adolescenti tra i 13 ed i 18 anni di Istituti Secondari di Secondo Grado situati in zone fortemente a rischio sociale e caratterizzate da alti livelli di povertà e violenza; le loro famiglie e gli istituti scolastici, attraverso la somministrazione di corsi di formazione che vedranno coinvolti 360 studenti, 60 docenti e 60 genitori.

Area di intervento: La Paz, Sucre, El Alto e Oruro -

\*\*\*\*-----\*\*\*\*

<b>Paese</b>	ECUADOR
<b>Nome Progetto</b>	Comunidad saludables y seguras de Rio Verde, Provincia de Santo Domingo de los Tsáchilas "
<b>Durata progetto - data di inizio</b>	2 ANNI – da aprile 2014
<b>OP</b>	OP n. 373 del 18/10/2013
<b>Modalità di cooperazione</b>	Bilaterale CRE/CRI
<b>Capitolo di bilancio</b>	157
<b>DD per impegni assunti anni precedenti</b>	DD 191 del 31/10/2013
<b>DD per impegni anno 2015</b>	DD 140 del 26/11/2015
<b>Importo progetto</b>	€ 152.000,00
<b>Importo impegnato ed inviato sul terreno</b>	Impegno € 152.000 , inviati € 132.000
<b>Importo controllato e rendicontato al 30/09/2015</b>	€ 54.555,00 € percentuale di realizzazione pari al 41,32%,
<b>saldo</b>	77.445,00€

Il progetto si pone come obiettivo specifico il contribuire al miglioramento della salute della popolazione di 10 comunità della Provincia di Santo Domingo con un focus particolare sulle infermità prevenibili ed il diritto alla salute, sulla prevenzione della violenza e sulla riduzione del rischio causato da eventi avversi.

La metodologia applicata dall'intervento che si propone è di tipo partecipativo, attraverso corsi di formazione e seminari di sensibilizzazione finalizzati allo sviluppo delle capacità individuali e collettive nella promozione della salute, nella tutela dei diritti e nella prevenzione della violenza e la creazione di brigate comunitarie formate da promotori adeguatamente preparati ad intervenire sulle emergenze sanitarie. Si intende in tal modo promuovere azioni tese a migliorare le condizioni di salute e di vita in generale adottando stili di vita salutari e modificando le abitudini pur nel rispetto della cultura locale.

**Linea strategica di Intervento: Salute comunitaria**

\*\*\*\*\_\*\*\*\*\*\*\*\*\*

Paese	El SALVADOR
Nome definitivo Progetto	"Promuovendo Opportunità per la Inclusione sociale della popolazione giovanile di Habitat Confien, San Salvador. 2 Fase
Durata progetto - data di inizio	3 anni – avviato maggio 2015
OP	OP 109 del 24/04/2015
Modalità di cooperazione	Consorzio CRS/CRI/CICR/CR Svizzera/CR Norvegese
Capitolo di bilancio	157
DD per impegni anno 2015	DD 103 del 10/09/2015o
Finanziamento CRI annuo	€ 90.000,00 di rinnovare ogni anno per tre anni.
importo impegnato ed inviato sul terreno	impegnati € 90.000,00 inviati 0
importo controllato e rendicontato al 31/12/2013	0
saldo	0

**Il progetto si propone di promuovere la seconda fase del progetto OIS avviato nel 2011 di cui alla scheda qui sotto.**

**Linea strategica di Intervento: Prevenzione della violenza giovanile urbana**

\*\*\*\*-----\*\*\*\*

Paese	El SALVADOR
Nome definitivo Progetto	"Promuovendo Opportunità per la Inclusione sociale della popolazione giovanile di Habitat Confien, San Salvador.
Durata progetto - data di inizio	3 anni – avviato ad aprile 2011 - esteso fino al 30/04/2015
OC	OC n. 595 23/11/2010 – O.P. 556 del 31/12/2013
Determinazione Dipartimentale	n. 301 del 30/11/2010
Modalità di cooperazione	Consorzio CRS/CRI/CICR/CR Svizzera/CR Norvegese
Capitolo di bilancio	157
DD per impegni assunti anni precedenti	DD n. 297 del 13/12/2010 - DD n. 28 del 28/03/2012 - DD n. 278 del 28/12/2012 DD 169 del 24/09/2013 - DD 244 del 31/12/2013
importo progetto	€ 272.500,00
importo impegnato ed inviato sul terreno	impegnati € 272.500,00 - inviati sul terreno € 272.500,00



importo controllato e rendicontato al 31/06/2015	272.500,00 € percentuale di realizzazione pari al 100%,
saldo	00€uro

Il progetto si propone di promuovere la cultura della non violenza e della pace e di favorire lo sviluppo umano della popolazione giovanile, sia a livello individuale che di gruppo, attraverso la diminuzione dei fattori di esclusione e rischio che passa attraverso lo sviluppo delle proprie abilità individuali. La finalità è favorire la scelta di alternative positive a quella prevalente di adesione a gruppi criminali come forma di affermazione sociale. Questo processo avviene principalmente, a livello iniziale, rafforzando le opportunità di partecipazione sociale e l'inclusione, laddove più si rileva una stato di forte emarginazione che conduce i ragazzi verso l'ingresso nelle pandillas.

Linea strategica di Intervento: Prevenzione della violenza giovanile urbana

\*\*\*\*-----\*\*\*\*

**Progetti  
Paese: Grenada**

Paese	GRENADA
Nome Progetto	Youth Against Violence
Durata	9 mesi
OP	OP n. 394-14 del 24/12/2014
Modalità di cooperazione	Bilaterale CRG/CRI
Capitolo di bilancio	157
DD per impegni assunti anni precedenti	DD 201 del 29/12/2014
DD per impegni anno 2015	nessuno
importo progetto	€ 50.525,00
importo impegnato ed inviato sul terreno	impegno € 50.525,00 inviati € 50.525,00

Il progetto intende intervenire promuovendo un campagna preventiva contro la violenza nelle scuole attraverso l'impiego di giovani volontari di Croce Rossa utilizzati come tutor e l'implementazione di sessioni educative sul tema della violenza, la risoluzione di conflitti e le informazioni relative alla prevenzione dell'HIV e delle Malattie ST. Il progetto interverrà anche in ambito familiare attraverso incontri con i genitori per avviare con gli stessi un dialogo costruttivo, al fine di risolvere quelle problematiche generatrici di comportamenti violenti. Sarà inoltre avviata una campagna sui media, su base settimanale, avente come oggetto la somministrazione di messaggi positivi rivolti ai giovani e la promozione di cambiamenti comportamentali.

\*\*\*\*-----\*\*\*\*

Consuntivo progetti – Area America – Paese: Haiti

Paese	HAITI
Nome Progetto	Village Haitien Solferino
Durata progetto - data di inizio	3 ANNI – avviato a ottobre 2011
OC	O.C. 466-11 del 4/10/2011
Determinazione Dipartimentale	n. 200 del 17/10/2011
Modalità di cooperazione	Multilaterale CRH/CRI/ASCS
Capitolo di bilancio	157
Provvedimenti per impegni assunti anni precedenti	Det. Dir. n.36 dell'8/03/2011 – Det. Dirigenziale 240 del 21/11/2011 - Det. Dirigenziale 299 del 16/12/2011 DD 163 del 20/09/2013
Provvedimenti per impegni anno 2015	nessuno
Importo progetto	€ 2.350.766,00
Importo impegnato ed inviato sul terreno	impegnati € 2.350.877,99 - Inviati sul terreno € 2.050.338,14
Importo controllato e rendicontato al 31/12/2015	€ 1.945.281,55percentuale di realizzazione pari al 94,88%
saldo	€ 105.056,00

Il progetto è costituito da attività integrate di cui la principale prevede la costruzione di un villaggio di 53 case in muratura, una scuola, campi sportivi, un centro comunitario, il rafforzamento di un centro sanitario per 53 famiglie haitiane. Il progetto è sviluppato in collaborazione con la IFRC ed i Padri Scalabriniani di Haiti per gli aspetti di progettazione, costruzione ed integrazione sociale (scuole, attività psicosociali, attività produttrici di reddito). All'interno dello stesso sono state inoltre avviate attività di un progetto agricolo di sussistenza alle famiglie di Croix de Bouquet ed un progetto di formazione sanitaria per ostetriche comunitarie.

Linea strategica di Intervento: **Permanent shelter – livelihood.**

\*\*\*\*\_\*\*\*\*\*\_\*\*\*\*

Paese	HAITI
Nome Progetto	Programma Cholera

Durata progetto - data di inizio	18 mesi
OC	O.C. 398-2010 del 27/07/2010
Determinazione Dipartimentale	n. 198 del 30/07/2010
Modalità di cooperazione	Accordo CRI/FICR/CR Spagnola
Capitolo di bilancio	157
Provvedimenti per impegni assunti anni precedenti	Det. Dir. n.157 del 05/08/2011
Provvedimenti per impegni anno 2014	nessuno
Importo progetto	€ 1.000.000,00
Importo impegnato ed inviato sul terreno	impegnati €1.000.000,00 di cui CHF 661.308 transitati dal programma Health al programma Cholera della Federazione inviati sul terreno € 1.000.000,00
Importo speso al 31/12/2013	Come da Pledge FICR M1108019 per appello MDRHT008 Haiti

Nel dicembre 2013 la Federazione lancia l'appello internazionale sul Colera, che rappresenta per la realizzazione di attività congiunte finalizzate all'eliminazione del Colera in Haiti e nella Repubblica Dominicana, in supporto al programma decennale governativo in corso di realizzazione da parte dei Ministeri della Salute e di Water Sanitation. Il piano di azione dell'Appello è stato formulato in stretto coordinamento con le relative istituzioni e sulla base delle risultanze epidemiologiche di PAHO/WHO. La CRI ha contribuito all'appello con le risorse già impegnate in risposta all'appello Haiti della Federazione lanciato nel 2010, in accordo con la stessa, ritenendo più opportuno e produttivo concentrare tutti i finanziamenti su le attività da realizzare sul predetto appello del 2013.

**Linea strategica di Intervento:** Health - Water-sanitation-WASH

\*\*\*\*\_\*\*\*\*\*\_\*\*\*\*

**Progetti  
Paese: Honduras**

Paese	HONDURAS
Nome Programma	Ampliando Oportunidades para población en riesgo
Durata progetto - data di inizio	3 anni - avviato il 1°/01/2014
OP	Ordinanza Presidenziale n. 418/13 del 25/11/2013
Modalità di cooperazione	Consorzio CRH/CRI/CICR/CR Svizzera/CR Norvegese

Capitolo di bilancio	157
DD per impegni assunti anni precedenti	Det. Dirigenziale n. 229/2013 del 20/12/2013
DDi per impegni anno 2015	Nessuno
Importo progetto	USD 1.020.980, per il secondo triennio. Quota a carico della CRI € 248.000,00
Importo Impegnato ed inviato sul terreno	Importo impegnato € 248.000,00 triennio 2014-2016 Importo inviato sul terreno € 148.000,00. Saldo triennio 2011-2013 €27.147,00
Importo controllato e rendicontato al 30/09/2015	€ 85.574 con una percentuale di realizzazione del 34,51% fino a settembre 2015
Saldo al 30/09/2015	€ 89.573,00

**Il progetto consiste in un approccio integrale mirato alla prevenzione della violenza urbana giovanile attraverso la creazione di un ambiente sano a livello di famiglia e di comunità, ed è teso a migliorare le capacità umane a livello individuale e sociale. Il contesto del programma sono Colonie di Tegucigalpa caratterizzate da una forte presenza di giovani e adolescenti appartenenti a marras (bande giovanili di carattere delinquenziale). Con il proposito di migliorare le condizioni di vita e la convivenza comunitaria dei giovani a rischio sociale, inteso come presupposto ineludibile per prevenire la violenza urbana, l'intervento è stato indirizzato verso l'attenzione alla salute intesa in senso globale (assistenza specialistica medica e psicologica individuale e familiare e salute preventiva), allo sviluppo di capacità individuali e sociali tramite la formazione professionale e gli interventi in ambito educativo non formale, agli aspetti di educazione civica, ambientale e di sano utilizzo del tempo libero. La logica dello stesso è quindi facilitare la convivenza sana negli ambienti comunitari e nei centri educativi, attraverso la promozione della cura di se stessi e dell'ambiente, di comportamenti sessuali sani e la predisposizione di spazi per la pratica dello sport, l'arte e la cultura, con particolare attenzione ai Principi Fondamentali e Valori Umanitari del Movimento Internazionale della Croce Rossa.**

**Linea strategica di Intervento: Prevenzione della violenza giovanile urbana**

\*\*\*\*\_\*\*\*\*\*\_\*\*\*\*

Paese	HONDURAS
Nome Progetto	PRRACC III -Preparación de las comunidades para la adaptación al cambio climático en los departamento de Santa Bárbara, Cortes y Yoro, cuenca del rio Ulúa
Durata progetto - data di inizio	4 anni - avviato il 1°/01/2014
Ordinanza Presidenziale	O.P. n.49-14 del 21/2/2014
Modalità di cooperazione	Bilaterale CRH/CRI
Capitolo di bilancio	157
Provvedimenti per impegni	DD n. 30 del 13/03/2014 - DD n. 171 del 3/12/2014

assunti anni precedenti	
DD per impegni anno 2015	DD 122 del 15/10/2015
importo progetto	€ 575.615,36
importo impegnato ed inviato sul terreno	Impegnato € 431.712,00 Inviato sul terreno € 143.904,00
Importo controllato e rendicontato al 30/09/2015	€128.263,00 con una percentuale di realizzazione del 89,13%
Saldo al 30/09/2015	€23.027,00

**Il progetto** mira a proseguire nella linea di attività già tracciata negli ultimi anni. Le zone di intervento prese in considerazione interessano i dipartimenti di Yoro, Cortez e Santa Barbara, caratterizzate da una forte vulnerabilità dovuta a molteplici fattori legati alle coltivazioni intensive, il disboscamento incontrollato, l'erosione del suolo ed il suo eccessivo sfruttamento, l'impermeabilità che causa alluvioni violente sommati ad una naturale esposizione a eventi naturali disastrosi che aumentano il loro impatto ed i potenziali danni anche per la scarsa capacità di intraprendere azioni, a livello istituzionale e comunitario, che portino ad una riduzione dei fattori di rischio.

Il progetto proposto intendere affrontare il problema da tra angoli differenti: il primo orientato alla miglioramento della produzione agricola sostenibile, sia a livello economico che ambientale, il secondo attraverso un rafforzamento delle strutture comunitarie esistenti al fine di contrastare gli effetti del cambiamento climatico, il terzo opera sulla capacità di generare nuove forme di ingresso economico nella popolazione, in armonia con l'ambiente e nel rispetto delle tradizioni e aspetti culturali locali.

Linea strategica di Intervento: **Preparazione per i disastri**

\*\*\*-----\*\*\*\*

Paese	HONDURAS
Nome Progetto	Rafforzamento delle capacità della CR Honduregna negli interventi di salvataggio in acqua
Durata progetto - data di inizio	18 mesi – 01/09/2014
OC	O.C. n. 634/11 del 29/12/2011
Determinazione Dipartimentale	Determinazione Dipartimentale 1 del 18/01/2012
Modalità di cooperazione	Bilaterale CRH/CRI
Capitolo di bilancio	157
Provvedimenti per impegni assunti anni precedenti	Det. Dirigenziale n.269 del 28/12/2012
DD per impegni anno 2015	NESSUNO
importo progetto	€ 95.000,00

Importo impegnato ed inviato sul terreno	Impegnato € 95.000,00 inviato sul terreno € 95.000,00
Importo speso al 30/09/2015	80.265,00 percentuale di realizzazione pari al 71,00% del budget
saldo	€ 14.735,00

**Il progetto è mirato alla formazione del volontariato di CR Hondureña nel salvataggio in acqua, attraverso l'elaborazione di un curriculum, la formazione di bagnini e la specializzazione in istruttori formatori. E' previsto inoltre l'equipaggiamento della sala di formazione e delle squadre di salvataggio acquatico.**

**Linea strategica di Intervento: Rafforzamento istituzionale**

**Area di intervento : Filiale di Puerto Cortes.**

\*\*\*\*\_\*\*\*\*\*\_\*\*\*\*

Paese	HONDURAS
Nome Progetto	United in Building Resilience in Central Honduras <b>DIPECHO IX Honduras</b>
Durata progetto - data di inizio	18 mesi – avviato a maggio 2014
Nulla Osta Presidente Nazionale	promemoria del 20/03/2014
Modalità di cooperazione	Consorzio CRH/CRI/CR Spagnola/ CR Norvegese/CR Tedesca/CR Finlandese come capofila
Capitolo di bilancio	157
Provvedimenti per impegni anno 2014	Det. Dirigenziale n. 144 del 24/10/2014
Importo progetto	€724.433,00 di cui €124.433,00 a carico del Consorzio e 600.000,00 finanziati da ECHO/UE. La quota della CRI è pari a €40.000,00 ridotta a €28.145,00
Importo Impegnato ed inviato sul terreno	Impegnato € 40.000,00 inviato alla CR Finlandese € 28.145,000
Importo speso al 30/09/2015	€ 28.145,000
saldo	€0

La CRI ha aderito in qualità di membro, al Consorzio con la CR Finlandese, la CR Tedesca, la CR Spagnola, la CR Norvegese e la CR Honduregna come controparte locale, alla convocatoria per il IX bando dell'Unione Europea – DG ECHO, per la formulazione di un progetto DIPECHO in Centro America per l'Honduras. La proposta presentata è stata approvata con l'Agreement sottoscritto dalla CR Finlandese ed ECHO/UE, quest'ultima ha

affidato alla CR Finlandese come Società Nazionale capofila del Consorzio, la realizzazione del progetto. Le attività svolte dal desk hanno riguardato: l'elaborazione della proposta formulata congiuntamente ai partner, l'elaborazione del Memorandum of Understanding del progetto e degli atti necessari alla firma dello stesso, l'elaborazione dei provvedimenti autorizzativi e di impegno di spesa. Le attività di gestione e rendicontazione del progetto sono a carico della SN capofila del Consorzio.

\*\*\*\*\_\*\*\*\*\*\_\*\*\*\*

**Progetti**  
**Paese: Nicaragua**

<b>Paese</b>	NICARAGUA
<b>Nome Progetto</b>	Fortalecimiento de las capacidades de respuesta de Cruz Roja Nicaragüense ante emergencias y/o desastres
<b>Durata progetto - data di inizio</b>	18 mesi da settembre 2014
<b>Ordinanza Presidenziale</b>	O.P. n. 558 del 31/12/2013
<b>Modalità di cooperazione</b>	Bilaterale CRN/CRI
<b>Capitolo di bilancio</b>	157
<b>DD per impegni anni precedenti</b>	DD n. 246 del 31/12/2013 D D n. 159 del 18/11/2014
<b>DD per impegni anno 2015</b>	DD 150 del 24/12/2015
<b>importo progetto</b>	239.460,00€
<b>importo impegnato ed inviato sul terreno</b>	Impegnati € 239.460,00 - inviati sul terreno € 157.460,00
<b>importo speso al 30/09/2015</b>	€ 117.305,00 percentuale di realizzazione pari al 75%
<b>saldo</b>	€ 38.225,00

Nell'ambito delle attività di cooperazione internazionale rinnovate con la firma di Accordo Quadro tra le due SS.NN. siglato a gennaio 2014 per ulteriori 3 anni, si inserisce la proposta di appoggio alle attività della consorella nell'ambito della prevenzione per i disastri. La proposta per la quale è stato anche siglato MoU specifico in data 01/04/2014, mira ad intervenire nei dipartimenti di Managua, Leon e Chinandega, che insistono in zone catalogate come ad alto rischio dall'Istituto Nicaraguense di Studi Territoriali per terremoti, eruzioni vulcaniche e alluvioni: la logica di intervento prevede di rafforzare sia i Comitati Operativi di Emergenza come infrastrutture inserite all'interno del piano di risposta nazionale alle emergenze, sia la capacità di resilienza della comunità attraverso l'applicazione della metodologia Scuola Protetta in tre scuole dei Dipartimenti.

**Linea strategica di intervento:** Prevenzione dei disastri ed adattamento al Cambiamento Climatico

\*\*\*\*\_\*\*\*\*\*\_\*\*\*\*

Paese	NICARAGUA
Nome Progetto	Equipamiento y Capacitación del Centro escolar "Emmanuel Mongalo y Rubio", barrio San Andrés de la Palanca, Mateare" - Nicaragua
Durata progetto - data di inizio	2 mesi
Ordinanza Presidenziale	O.P. n. 364 del 10/12/2014
Modalità di cooperazione	Bilaterale CRN/CRl
Capitolo di bilancio	157
DD per impegni anni precedenti	DD n. 177 del 16/12/2014
DDi per impegni anno 2015	nessuno
importo progetto	\$US 41.222,00 corrispondenti a circa €34.400
importo impegnato ed inviato sul terreno	Impegnati € 34.400,00 - inviati sul terreno € 34.400
importo speso al 31/12/2015	€ 0
saldo	€ 34000

Nell'ambito delle attività di cooperazione internazionale rinnovate con la firma di Accordo Quadro tra le due SS.NN. siglato a gennaio 2014 per ulteriori 3 anni, si inserisce la proposta di appoggio alle attività della consorelia, coerentemente con quanto previsto dal suo Piano Strategico di Sviluppo relativo al periodo 2013-2017. L'intervento è promosso per migliorare le condizioni strutturali e igieniche di una scuola pubblica situata in un Municipio della periferia di Managua in Nicaragua. Il progetto prevede l'assunzione da parte del Ministero dell'Educazione dell'onere dei lavori murari e degli aspetti economici connessi alla ricostruzione di uno dei due edifici, e da parte della SN del miglioramento delle condizioni delle latrine, della costruzione di un pozzo e della distribuzione dell'acqua, oltre all'acquisizione di tutto il mobilio necessario alla didattica, alla predisposizione e allestimento di una mensa completa di tutte le attrezzature necessarie ed alla realizzazione di corsi di igiene e salute comunitaria per i bambini e gli studenti della scuola. A fine 2015 il MinEd ancora non ha dato autorizzazione per avviare i lavori del progetto.

Linea strategica di Intervento: Educazione di base

\*\*\*\*\*

**Progetti  
Paese: Perù**

Paese	PERU'
Nome Progetto	Promoción de la donación voluntaria de sangre en cuatro ciudades del Perú
Durata progetto - data di inizio	1 anno



DD	n. 397-14 del 24/12/2014
Modalità di cooperazione	Bilaterale CRP/CRI
Capitolo di bilancio	157
Provvedimenti per impegni anno 2014	DD n. 206 del 30/12/2014
Importo progetto	€ 30.639,00
Importo impegnato ed inviato sul terreno	Impegnati € 30.639,00 inviati sul terreno € 30.639,000
Importo rendicontato al 31/12/2015	€ 0
Saldo	€ 0,00

Il progetto si basa sul programma di donazione volontaria di sangue e di piastrine della CR Peruviana "Amigos y Amigas de Sangre" che da qualche mese è stato avviato a Lima, e attraverso il quale sono realizzate attività di informazione e sensibilizzazione sul tema.

**Linea strategica di intervento: Capacity building**

\*\*\*\*-----\*\*\*\*

**Progetti  
Paese: Venezuela**

Paese	VENEZUELA'
Nome Progetto	Sostegno della Croce Rossa Venezuelana per l'acquisto di una ambulanza e quattro veicoli per il trasporto del personale.
Durata progetto - data di inizio	2 anni
Promemoria con nulla osta PN	promemoria del 28/12/2015
Modalità di cooperazione	Bilaterale CRP/CRI
Capitolo di bilancio	157
DD per impegni anno 2014	DD n. 101 del 4/8/2014
DD per impegni anno 2015	DD n. 162 del 31/12/2015
Importo contributo	€ 180.000,00
Importo impegnato ed inviato sul	Impegnati € 180.000,00 inviati € 60.000,00

terreno	
importo rendicontato al 31/12/2015	€ 0
saldo	€ 60.000,00

Sostegno alla Croce Rossa Venezuelana per all'acquisto di una/due ambulanze e/o per far fronte alle necessità della Società Nazionale di effettuare manutenzione ordinaria e straordinario dei mezzi di soccorso di cui è già in possesso e acquisto di quattro veicoli di trasporto del personale operativo impiegato nell'assistenza logistica e gestione delle emergenze.

**Linea strategica di Intervento:** Rafforzamento istituzionale.

ASIA E PACIFICO

Progetti  
Paese: Indonesia

Paese	INDONESIA'
Nome Progetto	Raising youth awareness in health affected disaster in school program in West Kalimantan'
Durata progetto - data di inizio	3 anni
D.D.	N. 281 del 11/06/2012
Modalità di cooperazione	Bilaterale CRIndonesiana/CRI/Regione Veneto
Capitolo di bilancio	157
DD per impegni anni precedenti	DD 325 del 29/12/2010 - DD 204 del 10/10/2011 - DD. 113 del 23/07/2012- DD n. 198 del 8/11/2012
DD per impegni anno 2015	NESSUNO
importo contribuito	€ 214.205,00
importo impegnato ed inviato sul terreno	impegnati € 214.205,00 inviati € 214.205,00
importo rendicontato al 31/12/2015	€ 148.204,000
saldo	€ 85.960,00

Sostegno alla Croce Rossa Indonesiana il progetto di promozione di un ambiente scolastico sicuro e salutare così come rafforzare la capacità della SN per svolgere le sue funzioni nella Provincia di Kalimantan.

**Linea strategica di Intervento:** Rafforzamento istituzionale, capacity building e salute in emergenza.

Progetti  
Paese: Timor Leste

Paese	TIMOR LESTE'
Nome Progetto	Safe and resilient community
Durata progetto - data di inizio	2 anni
Ordinanza Presidenziale	n. 365 del 10/12/2014

Modalità di cooperazione	Bilaterale CRTL/CRI
Capitolo di bilancio	157
DD per impegni anni precedenti	DD 210 del 30/12/2014
DD per impegni anno 2015	nessuno
importo contribuito	€105.000,00
importo impegnato ed inviato sul terreno	impegnati € 105.000,00 inviati € 40.000,00
importo rendicontato al 31/12/2015	€ 0
saldo	€ 40.000,00

rafforzamento della capacità comunitaria di far fronte ai disastri attraverso attività di educazione alla salute, promozione dell'igiene comunitaria e delle pratiche sull'uso sicuro dell'acqua nelle scuole con attenzione specifica per i disabili

Linea strategica di Intervento: prevenzione disastri e riduzione rischio.

\*\*\*\*\_\*\*\*\*\*

**Progetti**  
**Paese: Thailandia**

Paese	THAILANDIA'
Nome Progetto	Integrated online communication strategy to promote HIV/STD awareness, testing and counseling among men who have sex with men (MSM) in Thailand "
Durata progetto - data di inizio	15 mesi
Ordinanza Presidenziale	O.P. n.403-14 del 24/12/2014
Modalità di cooperazione	Bilaterale CRThai/CRI
Capitolo di bilancio	157
DD per impegni anno 2014	DD n. 210 del 30/12/2014
DD per impegni anno 2015	nessuno
importo contribuito	€ 30.000,00
importo impegnato ed inviato sul terreno	impegnati € 30.000,00 inviati € 30.000,00
importo rendicontato al 31/12/2015	€ 0

saldo €30.000,00

La proposta ha come obiettivo generale incrementare il livello di attenzione su HIV/AIDS fornendo una attività di consulenza diretta alla popolazione a rischio o che ha già contratto il virus, in particolar modo la popolazione omosessuale o transgender, promuovendo attività per la diffusione delle conoscenze specifiche sul virus e sulla prevenzione, sulla lotta allo stigma e sul supporto psicologico.

Linea strategica di Intervento: Prevenzione Hiv.

**Progetti**  
**Paese: Vietnam**

Paese	VIETNAM'
Nome Progetto	Asia Baby
Durata progetto - data di inizio	1 anno
Ordinanza Presidenziale	n.340 del 26/11/2014
Modalità di cooperazione	Bilaterale CRVietnamita/CRI
Capitolo di bilancio	157
DD per impegni anno 2014	DD n. 178 del 18/12/2014
DD per impegni anno 2015	nessuno
importo contribuito	€ 50.000,00
importo impegnato ed inviato sul terreno	impegnati € 50.000,00 inviati € 50.000,00
importo rendicontato al 31/12/2015	€ 0
saldo	€ 50.000,00

Sostegno alla CR Vietnamita per la realizzazione del progetto in favore di bambini cardiopatici ricoverati nell'Ospedale Pediatrico di Hanoi. La proposta ha come obiettivo generale il fornire sostegno finanziario a famiglie con minori che necessitano di essere sottoposti a interventi di cardiocirurgia perché affetti dalla nascita da gravi malformazioni cardiopatiche congenite, l'assistenza post-operatoria nei mesi immediatamente successivi all'intervento e l'assistenza socio sanitaria alle famiglie degli stessi.

## EUROPA E ASIA CENTRALE

Nel corso del 2015, le attività di cooperazione internazionale della CRI in Europa e Asia Centrale, in partnership con SN dell'area e in modalità multilaterale tramite IFRC, sono state principalmente rivolte ai seguenti settori di intervento:

- a) assistenza domiciliare socio-sanitaria ad anziani e fasce vulnerabili della popolazione (Macedonia, Montenegro, Bulgaria)
- b) promozione dei diritti degli anziani e active ageing (Bosnia-Herzegovina, Montenegro)
- c) promozione di diritti ed inclusione sociale delle donne (Kyrgyzstan)
- d) assistenza e inclusione sociale delle comunità Rom (Bosnia-Herzegovina, Montenegro)
- e) preparazione ai disastri e riduzione del rischio (Bielorussia, Ucraina, , Kosovo, Tajikistan, Turkemenistan)
- f) rafforzamento istituzionale e sviluppo organizzativo delle SN partner (Bosnia-Herzegovina, Kazakhstan)
- g) prevenzione del virus HIV/Aids e riduzione del danno (Armenia, Bielorussia, Georgia, Ucraina, ERNA e la "Partnership on drug abuse").

Le attività di cooperazione multilaterale, in particolare nei Balcani, sono state coordinate sul campo da un Delegato CRI, in Montenegro.

A dicembre 2014, a seguito degli scambi intercorsi con la Croce Rossa Montenegrina, è stata ufficialmente aperta una nuova Delegazione CRI per i Balcani presso la sede centrale della consorella a Podgorica in Montenegro ( O.P. n. 392 del 24.12.2014). In base al MoU siglato, è stato pertanto assunto un impegno di spesa relativo ai costi di avvio e funzionamento dell'ufficio di delegazione, incluso il personale locale, quale contributo alla CR Montenegrina.

Per quanto riguarda le attività progettuali di cooperazione, si riporta di seguito consuntivo 2015 dell'area Europa e Asia Centrale per paese/progetto.

### BIELORUSSIA

<b>PROGETTO</b>	<b>Enhancing the Preparedness and response capacities of Belarus Red Cross and Ukraine Red Cross (PrepCap – DG ECHO)</b>
<b>PAESE</b>	<b>BIELORUSSIA / UCRAINA</b>
<b>Atti interni CRI</b>	✓ D.D. n. 181 del 22.12.2014
<b>Partnership</b>	CR Austriaca (capofila) / CRI / CR Danese / CR Bulgara / CR Bielorussia / CR Ucraina
<b>Periodo di realizzazione</b>	01.04.2015 – 31.03.2017
<b>Budget totale progetto</b>	€ 500.000,00 (di cui € 375.000,00 co-finanziamento DG ECHO)
<b>Fondi impegnati CRI</b>	€ 65.000,00
<b>Capitolo di bilancio</b>	Cap. 157
<b>Fondi trasferiti</b>	-
<b>Fondi spesi</b>	-

Saldo	€ 65.000,00
-------	-------------

La CRI è partner nel consorzio di Società Nazionali di Croce Rossa – composto da CR Austriaca (capofila), CR Danese, CR Bulgara, CR Bielorussa, CR Ucraina - che hanno presentato la proposta progettuale “Enhancing the preparedness and response capacities of Belarus Red Cross Society (BRCS) and Ukraine Red Cross Society (URCS)” alla 2014 Call for Prep & Prev Projects in Civil Protection and Marine Pollution della DG ECHO (Commissione Europea) con richiesta di co-finanziamento. Il progetto, approvato dalla DG ECHO e di durata biennale (01.04.2015 – 31.03.2017), mira a rafforzare la preparazione ai disastri e la capacità di risposta alle emergenze della CR Bielorussa e CR Ucraina, focalizzando l’attenzione in particolare sulla pianificazione delle operazioni in caso di disastro e sui seguenti aspetti: Crisis Communication, Psychosocial Support (PSS) e First Aid (FA).

### BOSNIA-HERZEGOVINA

PROGETTO	Social inclusion and Income Generating Activities for Roma	
PAESE	BOSNIA-HERZEGOVINA	
	1° annualità	2° annualità
Atti interni CRI	<ul style="list-style-type: none"> <li>✓ O.C. n.587 del 03.12.2011</li> <li>✓ Det. Dip. n.227 del 13.12.2011</li> <li>✓ Det. Dir. n.287 del 16.12.2011</li> </ul>	<ul style="list-style-type: none"> <li>✓ O.C. n.587 del 03.12.2011</li> <li>✓ Det. Dir. N.93 del 23.05.2013</li> </ul>
Accordi	PIA, siglato il 19.03.2012	
Modalità di cooperazione	BILATERALE	BILATERALE
Partnership	CRI/CR Bosniaca	CRI/CR Bosniaca
Periodo di realizzazione	01.01.2012 – 30.04.2014	01.05.2014 – 30.12.2015
Impegno di spesa	€ 50.000,00	€ 50.000,00
Capitolo di bilancio	Cap. 157	Cap. 157
Fondi trasferiti	€ 50.000,00	€ 50.000,00
Fondi spesi 2012	€ 8.117,58	-
Fondi spesi 2013	€ 31.789,34	-
Fondi spesi 2014	-	-
TOT speso	€ 39.907,04 (livello di esecuzione: 80 %)	-
Saldo	€ 10.092,96	€ 50.000,00

In linea con la Strategy 2020 IFRC e con la Strategia di CR Bosniaca 2010-2015, la Consorella ha elaborato, con il supporto del Delegato CRI per i Balcani, la proposta di progetto “Social inclusion and Income Generating activities for Roma in Bosnia-Herzegovina”, che intende dare continuità e rafforzare ulteriormente le attività a favore dell’integrazione sociale delle comunità Rom nel paese, attraverso:







Modalità di cooperazione	Multilaterale	Multilaterale
Partnership	CRI / IFRC / Croce Rossa Bosniaca	CRI / IFRC / Croce Rossa Bosniaca
Periodo di realizzazione	01.01.2013 – 31.12.2013	01.01.2014 – 31.12.2015
Impegno di spesa	€ 45.000,00	€ 50.000,00
Capitolo di bilancio	Cap. 157	Cap. 157
Fondi trasferiti	€ 45.000,00	€ 50.000,00
Fondi spesi 2013	€ 40.000,00	-
Fondi spesi 2014	€ 5.000,00	-
TOT speso	€ 45.000,00 (esecuzione: 100%)	-
Saldo	-	€ 50.000,00

Il progetto biennale *"Promoting Active Ageing and Elderly Rights through a community-based approach in Bosnia-Herzegovina" 2013-2015*, si inserisce in un'ottica di continuità del sostegno che la CRI ha dato al Programma Home Care della consorella sin dal 2005, consentendo alla CR Bosniaca di valorizzare al massimo l'impegno dei propri volontari e sedi locali non solo nei tradizionali servizi di assistenza socio-sanitaria offerti ad anziani e persone non autosufficienti ma anche nella promozione di una più attiva partecipazione della popolazione anziana nella difesa dei propri diritti ed integrazione nelle comunità di appartenenza con iniziative di *active ageing*. Il progetto – che prevede la formazione ad hoc di 150 volontari della CR Bosniaca ed il coinvolgimento attivo di circa 700 anziani in 15 municipalità del paese nell'arco di due anni - contribuisce inoltre alle politiche promosse dall'Unione Europea a sostegno di un invecchiamento attivo e della solidarietà intergenerazionale.

PROGETTO	Ristrutturazione della storica sede della CR Bosniaca a Sarajevo
PAESE	BOSNIA-HERZEGOVINA
Atti interni CRI	✓ O.P. n. 305 del 29.12.2015 ✓ D.D. n. 161 del 30.12.2015
Accordi	<i>in fase di preparazione</i>
Modalità di cooperazione	BILATERALE
Partnership	CRI / CR di Bosnia-Herzegovina
Periodo di realizzazione	01.01.2016 – 30.06.2016
Impegno di spesa	€ 19.057,00
Capitolo di bilancio	Cap. 157
Fondi trasferiti	-
TOT speso	-
Saldo	€ 19.057,00

La Croce Rossa di Bosnia-Herzegovina ha richiesto un secondo supporto alla CRI per la ristrutturazione della storica sede di proprietà della consorella a Sarajevo. Tale sede fu bombardata ed incendiata il 12 maggio 1992, nel corso della

guerra nei Balcani e da allora versa in condizioni fatiscenti. L'edificio era stato costruito nel 1929 ed inserito nel patrimonio culturale del paese quale monumento nazionale di importanza storica dalla Commission for the National Monuments Preservation. A seguito del bombardamento del 1992, la Croce Rossa di Bosnia-Herzegovina ha dovuto trasferire il suo Comitato Centrale presso altre sedi, con conseguente aggravio dei costi di affitto sul proprio bilancio. Si è in attesa del rapporto di attività svolta.

#### BULGARIA

PROGETTO	Support to the Home Care Centers in Plovdiv, Montana and Blagoevgrad			
PAESE	BULGARIA			
	10° annualità		11° annualità	
Atti interni CRI	✓	O.P. n. 26 del 31.01.2014	✓	O.P. n. 383 del 23.12.2014
	✓	D.D. n. 15 del 06.02.2014	✓	D.D. n. 189 del 23.12.2014
Modalità di cooperazione	Bilaterale		Bilaterale	
Partnership	CRI / Croce Rossa Bulgara		CRI / Croce Rossa Bulgara	
Periodo di realizzazione	01.01.2014 – 31.12.2014		01.01.2015 – 31.12.2015	
Impegno di spesa	€ 25.000,00		€ 25.000,00	
Capitolo di bilancio	Cap. 157		Cap. 157	
Fondi trasferiti	€ 25.000,00		-	
Fondi spesi	€ 25.000,00 (esecuzione: 100%)		-	
Saldo	-		€ 25.000,00	

Il Programma Home Care in Bulgaria, supportato dalla CRI in partnership con la Croce Rossa Bulgara sin dal 2004, realizza le sue attività attraverso i 3 Centri di assistenza domiciliare nelle città di Montana, Plovdiv e Blagoevgrad, gestiti dalla Consorella. I Centri, che si avvalgono di personale infermieristico specializzato e generico, e di volontari adeguatamente formati, prestano assistenza ad anziani, disabili e malati cronici, fornendo loro varie tipologie di servizi a domicilio, tra cui: supporto psicologico, cure mediche, ginnastica riabilitativa, igiene personale, fornitura e supporto per l'utilizzo di protesi o equipaggiamenti (stampelle, carrozzine, girelli, etc.), supporto all'alimentazione, pulizia dell'appartamento, compere per l'approvvigionamento, riabilitazione o passeggiate all'esterno dell'abitazione, accompagnamento dal medico di famiglia o in ospedale per visite o esami. I 3 Centri organizzano anche: gruppi di auto-aiuto, brevi conferenze di medici per informare gli anziani su come affrontare i malesseri collegati all'età, attività sociali, fornitura di cibo e legna da ardere nei casi più disperati. I Centri lavorano in collegamento con il network dei medici di famiglia, con i Municipi e le autorità provinciali. La tranche 2015 è stata trasferita in ritardo.

#### GEORGIA

PROGETTO	Supporting the Georgia RC in the development of a sound Resources Mobilization Strategy
----------	---

PAESE	GEORGIA
Atti interni CRI	✓ O.P. n. 366 del 10.12.2014 ✓ D.D. n. 175 del 12.12.2014
Accordi	Pledge IFRC MAA65001 siglata il 15.12.2014
Modalità di cooperazione	Multilaterale (tramite IFRC)
Partnership	CRI / IFRC / CR Georgiana / ICRC / CR Danese
Periodo di realizzazione	01.01.2015 – 31.12.2015
Impegno di spesa	€ 20.000,00
Capitolo di bilancio	Cap. 157
Fondi trasferiti	
TOT speso	
Saldo	€ 20.000,00

Il progetto, che mira a rafforzare le capacità della Croce Rossa Georgiana nell'ambito delle attività di fund raising e resources mobilisation per facilitare l'accesso a finanziamenti nazionali, prevede:

1. un'analisi di mercato nel paese, svolta da una società specializzata;
2. supporto alla CR Georgiana nella definizione di una Strategia e di un Piano Fund Raising a livello nazionale in base alle raccomandazioni emerse dallo studio previo;
3. l'applicazione di tale strategia e piano d'azione mediante la preparazione di una specifica campagna di raccolta fondi che verrà lanciata nel 2015.

#### KOSOVO

PROGETTO	Disaster Preparedness in Kosovo
PAESE	KOSOVO
Atti interni CRI	✓ O.P. n. 306 del 31.10.2014 (riallocazione fondi pledge DM Bosnia-Herzegovina)
Accordi	Pledge IFRC M1309043 (Programma MAAKV001) siglata 10.11.2014
Modalità di cooperazione	Multilaterale tramite IFRC
Partnership	CRI / IFRC / Croce Rossa Kosovo
Periodo di realizzazione	01.01.2015 – 31.12.2015
Fondi impegnati	€ 50.000,00
Capitolo di bilancio	Cap. 157
Fondi trasferiti	
TOT fondi spesi	

Saldo	€ 50.000,00
-------	-------------

Su richiesta IFRC, i fondi relativi alla seconda fase del Progetto multilaterale di preparazione ai disastri in Bosnia-Herzegovina (2014) sono stati riallocati per il progetto Disaster Preparedness in Kosovo (2015), modificando la relativa pledge già siglata con IFRC.

<b>PROGETTO</b>	<b>Community Health Education</b>
<b>PAESE</b>	<b>KOSOVO</b>
<b>Atti interni CRI</b>	✓ O.P. n. 309 del 31.10.2014 ✓ D.D. n. 145 del 05.11.2014
<b>Accordi</b>	Pledge IFRC M1411050 siglata 11.11.2014
<b>Modalità di cooperazione</b>	Multilaterale tramite IFRC
<b>Partnership</b>	CRI / IFRC / Croce Rossa Kosovo
<b>Periodo di realizzazione</b>	01.01.2015 – 31.12.2015
<b>Fondi impegnati</b>	€ 60.000,00
<b>Capitolo di bilancio</b>	Cap. 157
<b>Fondi trasferiti</b>	-
<b>TOT fondi spesi</b>	-
<b>Saldo</b>	€ 60.000,00

Il Progetto intende contribuire al miglioramento delle condizioni di salute di 250 famiglie in Kosovo in condizioni di particolare vulnerabilità, attraverso attività di educazione alla salute a livello comunitario e corsi specifici. Particolare attenzione verrà data alla salute materno-infantile e alla salute riproduttiva, così come alla prevenzione delle malattie sessualmente trasmissibili e all'igiene. Beneficarie del progetto saranno famiglie albanesi, serbe e delle comunità RAE. Saranno organizzati anche corsi nelle scuole diretti a bambini e ragazzi per promuovere nelle giovani generazioni un'adeguata prevenzione sanitaria e contrastare comportamenti a rischio.

#### MACEDONIA

<b>PROGETTO</b>	<b>Home Care Programme</b>
<b>PAESE</b>	<b>MACEDONIA</b>
<b>Atti interni CRI</b>	✓ O.P. n. 384 del 23.12.2014 ✓ D.D. n. 188 del 23.12.2014
<b>Modalità di cooperazione</b>	Consorzio
<b>Partnership</b>	CRI / CR Austriaca (capofila) / CR Macedone

<b>Periodo di realizzazione</b>	<b>01.03.2015 – 28.02.2017</b>
<b>Fondi impegnati</b>	<b>€ 70.000,00</b>
<b>Capitolo di bilancio</b>	<b>Cap. 157</b>
<b>Fondi trasferiti</b>	-
<b>Fondi spesi</b>	-
<b>Saldo</b>	<b>€ 70.000,00</b>

Il Progetto biennale mira a rafforzare ulteriormente le capacità della CR Macedone nel fornire servizi di assistenza sociale e sanitaria agli anziani che rispondano ad elevati standard di qualità in Macedonia.

Oltre alle visite regolari agli anziani beneficiari del progetto, le attività del progetto includono:

- (1) formazione dei volontari della CR Macedone sugli aspetti fondamentali dell'assistenza agli anziani e sulla loro inclusione sociale
- (2) distribuzione di medicine prescritte dai medici di base e kit per l'igiene agli anziani in condizione di particolare vulnerabilità
- (3) attività di advocacy e cooperazione con le autorità locali, finalizzate allo sviluppo di standard nazionali nell'assistenza home care e alla sensibilizzazione sulle necessità delle persone anziane. I fondi dovranno essere trasferiti previo accordo con la CR Austriaca capofila del consorzio.
- (4)

#### MONTENEGRO

PROGETTO	Home Care e Active Ageing in 14 Municipalità del Montenegro		
PAESE	MONTENEGRO		
	3° annualità	4° annualità	5° annualità
Atti interni CRI	OC n. 525 (12.11.2012) DD n. 227 (06.12.2012)	OC n. 525 (12.11.2012) DD n. 154 (11.09.2013)	OP n. 325 (18.11.2014) DD n. 162 (19.11.2014)
Accordi	PIA siglato il 31.01.2013	PIA siglato il 26.02.2014	PIA siglato il 31.12.2014
Modalità di cooperazione	Bilaterale	Bilaterale	Bilaterale
Partnership	CRI / CR Montenegro	CRI / CR Montenegro	CRI / CR Montenegro
Periodo di realizzazione	01.01.2013 – 28.02.2014	01.02.2014 – 31.12.2014	01.02.2015 – 31.12.2015
Fondi impegnati	€ 50.000,00	€ 50.000,00	€ 50.000,00
Capitolo di bilancio	Cap. 157	Cap. 157	Cap. 157
Fondi trasferiti	€ 50.000,00	€ 50.000,00	€ 50.000,00
Fondi spesi 2013	€ 46.761,00	-	-
Fondi spesi 2014	€ 3.239,00	€ 24.394,11	-
Totale speso	€ 50.000,00 (esec. 100%)	€ 24.394,11	-
Saldo	-	€ 25.605,89	€ 50.000,00

Il programma di assistenza agli anziani, in collaborazione con la CR Montenegrina, ha l'obiettivo di fornire assistenza domiciliare agli anziani e alle persone sole non auto-sufficienti, che vivono in contesti urbani e rurali non coperti da un adeguato sistema di welfare e di protezione sociale. Il Programma contribuisce, inoltre, al rafforzamento della gestione dei servizi home care forniti dai volontari della CR Montenegrina e la promozione della sostenibilità del programma stesso attraverso iniziative di fund-raising nelle Municipalità coinvolte. Nel corso del 2013 verranno introdotte anche iniziative di *active ageing*, in linea con le politiche europee sulla promozione di un invecchiamento attivo e la solidarietà intergenerazionale. Il Programma coinvolge 200 volontari in 14 Municipalità del Montenegro.

PROGETTO	Accesso all'istruzione e inclusione sociale per bambini e giovani Rom dei Campi Konik di Podgorica		
PAESE	MONTENEGRO		
	3° annualità	4° annualità	5° annualità
Atti interni CRI	OC n. 542 (15.11.2012) DD n. 226 (06.12.2012)	OP n.364 (18.10.2013) DD n.192 (31.10.2013)	OP n. 307 (31.10.2014) DD n.146 (05.11.2014)
Accordi	PIA siglato 31.01.2013	PIA siglato 26.02.2014	PIA siglato il 31.12.2014
Modalità di cooperazione	Bilaterale	Bilaterale	Bilaterale
Partnership	CRI / CR Montenegro	CRI / CR Montenegro	CRI / CR Montenegro
Periodo di realizzazione	01.01.2013 – 28.02.2014	01.02.2014 – 31.12.2014	01.02.2015 – 31.12.2015
Finanz. Aut. con O.C./OP	€ 60.000,00	€ 60.000,00	€ 60.215,00
Fondi impegnati 2012	€ 40.000,00	-	-
Fondi impegnati 2013	€ 20.000,00	€ 60.000,00	-
Fondi impegnati 2014	-	-	€ 60.215,00
Capitolo di bilancio	Cap. 157	Cap. 157	Cap. 157
Fondi trasferiti	€ 60.000,00	€ 60.000,00	-
Fondi spesi 2013	€ 58.348,97	-	-
Fondi spesi 2014	€ 1.651,03	€ 30.095,61	-
TOT fondi spesi	€ 60.000,00 (esec. 100%)	€ 30.095,61	-
Saldo	-	€ 29.904,39	€ 60.000,00

La CRI supporta dal 2010 la Croce Rossa Montenegrina (CRM) nella realizzazione di programmi a favore della popolazione Rom. La Consorella è partner esecutivo, dal 2003, di UNHCR nella gestione dei campi Konik a Podgorica che ospitano circa 2.500 Rom, in gran parte rifugiati dal Kosovo a seguito della guerra nel 1999. Nei campi Konik la CRM ha un presidio che, attraverso il lavoro full time di 5 propri operatori, consente un migliore coordinamento delle attività e maggiore prossimità alle comunità Rom. Nell'ambito di tali attività, il progetto supportato dalla Croce Rossa Italiana intende contribuire a ridurre il divario esistente nell'accesso all'istruzione dei bambini e giovani Rom rispetto a loro coetanei nel paese, e rafforzare la prevenzione sanitaria. Le attività mirano a far acquisire fiducia ai bambini in un ambiente protetto, facilitano l'acquisizione di abitudini di cura dell'igiene personale, stimolano capacità di interazione e lavoro di gruppo, rafforzano competenze linguistiche, per un loro migliore inserimento nella scuola pubblica. Allo

stesso tempo si sensibilizzano i genitori sull'importanza dell'inserimento scolastico dei loro bambini. Le attività con i giovani Rom contribuiscono a facilitare un percorso di integrazione nel mondo del lavoro e nella società.

#### KYRGYZSTAN

<b>PROGETTO</b>	<b>Strengthening the role, social and economic conditions of vulnerable women in Kyrgyzstan</b>
<b>PAESE</b>	<b>KYRGYZSTAN</b>
	<b>3° annualità</b>
Atti interni CRI	✓ O.P. n. 318 del 31.12.2015 ✓ D.D. n. 164 del 31.12.2015
Accordi	✓ MoU, siglato il 20.01.2014 ✓ PIA, siglato il 20.01.2014
Modalità cooperazione	Bilaterale
Partnership	CRI / Mezzaluna Rossa del Kyrgyzstan
Periodo di realizzazione	01.01.2015 – 31.12.2016
Fondi impegnati	€ 101.239,00
Capitolo di bilancio	Cap. 157
Fondi trasferiti	
Fondi spesi	
Saldo	€ 101.239,00-

Il Progetto intende contribuire a ridurre la discriminazione sociale nei confronti delle donne in Kyrgyzstan, offrendo loro opportunità di formazione professionale che faciliti il loro inserimento nel mondo del lavoro, rafforzando la loro autostima. Sono previste, inoltre, attività di educazione sanitaria e orientamento nel sistema sanitario al fine di migliorare le loro condizioni di salute e l'accesso alle cure.

#### TAJKISTAN

<b>PROGETTO</b>	<b>Youth Development Programme</b>
<b>PAESE</b>	<b>TAJKISTAN</b>
Atti interni CRI	✓ O.P. n. 326 del 18.11.2014 ✓ D.D. n. 163 del 19.11.2014
Accordi	✓ MoU, siglato il 03.02.2014 ✓ PIA, siglato il 23.12.2014
Modalità di cooperazione	Bilaterale



Partnership	CRI / Mezzaluna Rossa del Tajikistan
Periodo di realizzazione	01.01.2015 – 31.12.2017
Finanziamento approvato	€ 217.800,00 (triennale)
Fondi impegnati	€ 145.200,00 (due annualità)
Capitolo di bilancio	Cap. 157
Fondi trasferiti	€ 72.600,00
Fondi spesi	-
Saldo	€ 72.600,00

Il progetto, che si inserisce nelle priorità strategiche della consorella, intende rafforzare le capacità della SN nello sviluppo della leadership giovanile e dei programmi di attività specificamente rivolti a giovani e ragazzi, affinché possano essere parte attiva e promuovere cambiamenti positivi all'interno delle comunità di appartenenza.

#### TURKMENISTAN

<b>PROGETTO</b>	<b>"Wat-san and Hygiene Community based programme"</b>
<b>PAESE</b>	<b>TURKMENISTAN</b>
Atti interni CRI	✓ O.P. n. 319 del 31.12.2015 ✓ D.D. n. 163 del 31.12.2015
Accordi	
Modalità di cooperazione	Bilaterale
Partnership	CRI / Mezzaluna Rossa del Turkmenistan
Periodo di realizzazione	01.01.2016 – 31.12.2016
Fondi impegnati	€ 50.000,00
Capitolo di bilancio	Cap. 157
Fondi trasferiti	
Fondi spesi 2014	
Saldo	€ 50.000,00

Il Progetto, che segue quello bilaterale sulle capacità di resilienza di quattro comunità in zone particolarmente remote del paese, per la prevenzione e preparazione ai disastri intende svolgere attività di formazione per l'igiene e la sanità dell'acqua rivolta ad una Comunità..

#### ARMENIA

<b>PROGETTO</b>	<b>"Prevenzione HIV"</b>
<b>PAESE</b>	<b>Armenia</b>
Atti interni CRI	✓ O.P. n. 307 del 29.12.2015 ✓ D.D. n. 160 del 30.12.2015

Accordi	
Modalità di cooperazione	Bilaterale
Partnership	CRI / Croce Rossa Armena
Periodo di realizzazione	01.01.2016 – 31.12.2016
Fondi impegnati	€ 50.000,00
Capitolo di bilancio	Cap. 157
Fondi trasferiti	
Fondi spesi 2014	
Saldo	€ 50.000,00

## Armenia

Il Progetto intende contribuire alla limitazione della diffusione dell'epidemia HIV perseguendo due principali obiettivi: favorire l'accesso delle persone sieropositive ai servizi specializzati; promuovere l'integrazione delle attività di riduzione del danno a favore delle persone tossicodipendenti con quelle di cura e di riabilitazione. Il Progetto prevede una importante attività di advocacy e sensibilizzazione attraverso: incontri con rappresentanti governativi, autorità, giornalisti e altri operatori della comunicazione; diffusione di comunicazioni corrette attraverso i mass media; aggiornamento di personale sanitario, di studenti in medicina e in giornalismo; contatto con persone tossicodipendenti con attività di riduzione del danno e contestuale raccolta di informazioni aggiornate.

## BIELORUSSIA

PROGETTO	"Riduzione rischio HIV per le donne"
PAESE	Bielorussia
Atti interni CRI	✓ O.P. n 119 del 11.05.2015 ✓ D.D. n. 160 del 30.12.2015
Accordi	
Modalità di cooperazione	Trilaterale
Partnership	CRI / Croce Rossa Bielorussa e Federazione internazionale
Periodo di realizzazione	01.01.2016 – 31.12.2016
Fondi impegnati	€ 45.000,00
Capitolo di bilancio	Cap. 157
Fondi trasferiti	
Fondi spesi 2014	
Saldo	€ 45.000,00

## Bielorussia

Continuazione del progetto che si basa sull'estensione di programmi harm reduction già esistenti ed utilizzo di strutture della CR di Grodno. Il Progetto multilaterale, tramite IFRC, è finalizzato a migliorare le condizioni di vita delle donne tossicodipendenti favorendo - attraverso l'offerta di servizi di assistenza harm reduction- sostegno legale e psicologico, aiuto per l'impiego, aiuto umanitario, aiuto per la soluzione di numerosi problemi domestici, compresa l'assistenza per i figli per favorire l'accesso ai servizi di cura, trattamento e riabilitazione.

Fondo erogato nel 2014 per la prosecuzione delle attività EURO 45.000,00.

### UCRAINA

PROGETTO	"Riduzione rischio HIV"
PAESE	Ucraina
Atti interni CRI	✓ Prom.Pres. del 17-06-2015 ✓ .DD. n. 93 del 31.07.2015
Accordi	
Modalità di cooperazione	Multilaterale
Partnership	CRI / Croce Rossa Ucraina e Federazione Internazionale
Periodo di realizzazione	31.07.2015 – 31.07.2016
Fondi impegnati	€ 40.000,00
Capitolo di bilancio	Cap. 157
Fondi trasferiti	
Fondi spesi 2014	
Saldo	€ 40.000,00

Le attività del Progetto, in partnership con CR Ucraina e CR Francese si concluderanno nel Dicembre 2014; dal 2015 il Global Fund dovrebbe sostenere le attività in corso. Il progetto intende contribuire alla riduzione della diffusione dell'epidemia HIV e al miglioramento dei servizi per le persone tossicodipendenti e per le persone affette da HIV in Kiev, Zaporizhzhya, Melitopol e Chernivtsy. Circa 3.500 beneficiari visitano almeno una volta al mese i punti di scambio siringhe, raccogliendo per se stessi e per i propri amici siringhe pulite, disinfettanti, condom e ricevendo medicazioni di base, informazioni e orientamento verso cure più specialistiche. Una seconda parte del progetto è rivolta all'assistenza sanitaria diretta, che prevede anche trattamenti sostitutivi specifici, prestata da un team composto da medici, infermieri, psicologi ed operatori sociali, sia attraverso postazioni fisse che attraverso cure domiciliari.

### GEORGIA2

PROGETTO	"Riduzione rischio HIV"
PAESE	Georgia

Atti interni CRI	✓ O.P. 276 del 10-10-2014 ✓ .DD. n. 148 del 5-11-2014
Accordi	
Modalità di cooperazione	Billaterale
Partnership	CRI / Croce Rossa Georgiana
Periodo di realizzazione	1-12-2014 – 1-12-2015
Fondi impegnati	€ 40.000,00
Capitolo di bilancio	Cap. 157
Fondi trasferiti	€ 40.000,00
Fondi spesi 2014	
Saldo	

Prosecuzione del progetto bilaterale in corso che prevede attività di formazione e prevenzione dell'HIV dirette ai giovani in sette distretti della Georgia ed attività di riduzione del danno nella capitale Tblisi. Il progetto assume particolare rilevanza in un contesto di stigmatizzazione delle persone affette da HIV e della rapida diffusione del virus attraverso la popolazione tossicodipendente per via iniettiva. Il consumo della droga nel paese è severamente punito dalla legge e le persone tossicodipendenti temono di avvicinarsi ai pochi servizi di assistenza e cura esistenti. Per lo svolgimento della componente harm reduction del progetto, la Croce Rossa Georgiana si avvale del supporto di un'organizzazione locale (New Vector) che include gli stessi beneficiari tossicodipendenti tra i propri operatori.

#### ERNA

PROGETTO	"Network Europeo riduzione rischio HIV"
PAESE	Europa
Atti interni CRI	✓ O.P.308 del 29-12-2015 ✓ .DD. n. 159 del 30-12-2015
Accordi	
Modalità di cooperazione	Multilaterale
Partnership	CRI / Federazione Internazionale Croce Rossa
Periodo di realizzazione	1-1-2016 – 31-12-2016
Fondi impegnati	€ 230.000,00
Capitolo di bilancio	Cap. 157
Fondi trasferiti	€
Fondi spesi 2014	
Saldo	€ 230.000,00

Prosecuzione del supporto multilaterale (tramite IFRC) al Network Europeo di Croce Rossa e Mezzaluna Rossa sull'HIV, AIDS e Tubercolosi – ERNA per un anno per la riduzione del danno

## REGIONE MEDIO ORIENTE

### PALESTINA

Il PSP è un progetto in Consorzio con la Croce Rossa danese, islandese e palestinese.

È stato firmato un MoU per il periodo 1 gennaio – 31 dicembre 2015 e che impegna le 4 SSNN a supportare il consorzio a livello finanziario e tecnico.

Il programma ha come target principale i volontari e il personale della PRCS, le loro famiglie, i beneficiari dei servizi della PRCS (ospedali, kindergarden, centri di riabilitazione).

In situazioni d'emergenza (es. Gaza), il PSP ha come target tutte le persone che si trovano in condizioni di vulnerabilità a causa del conflitto. Gli interventi sono implementati su tutto il territorio palestinese dai volontari PRCS a livello locale e nazionale.

Durante l'anno 2015 è iniziata la ristrutturazione del "stress Managment Center" situato a Gaza, nella provincia di Khan Younis, che verrà inaugurato nel corso del 2016.

I dati delle persone raggiunte attraverso il programma PSP per l'anno 2015 sono in fase di elaborazione.

**Budget € 75.000**

#### Supporto PRSC Ospedale di HEBRON

Alla fine dell'anno 2014, la Croce Rossa Italiana ha preso un impegno di spesa per poter supportare la Mezza Luna Palestinese, contribuendo al rafforzamento del Comitato Locale di Hebron. Il progetto prevede l'acquisto di materiale e macchinari per l'ospedale materno/infantile della città di Hebron gestito dalla Mezza Luna Palestinese.

Obiettivi del progetto :

- migliorare le condizioni di salute dei bambini e delle donne palestinesi
- diminuire la mortalità dei bambini da 1 a 16 nel distretto di Hebron
- fornire servizi medici complementari
- ridurre il bisogno di dover indirizzare i pazienti ad altri ospedali, in Israele o nella WB
- ridurre i costi della diagnostica e delle terapie

Il progetto, prevede inoltre una eventuale fase di gemellaggio tra il personale dell'ospedale di Hebron (medici, infermieri, ostetriche) e un ospedale Italiano.

**Budget € 200.000,00.**

#### SUPPORTO DI EMERGENCY MEDICAL SERVICE a PRCS

Alla fine dell'anno 2014, la Croce Rossa Italiana ha preso un impegno di spesa per poter supportare il servizio EMS (Emergency Medical Service) della Mezza Luna Palestinese attraverso un contributo che dovrà essere versato al CICR. Il contributo andrà a coprire il deficit della PRSC che è stato speso durante l'anno 2014 e che non verrà coperto dal totale dei fondi del CICR, che attualmente supportano il servizio di ambulanze della Mezza Luna Palestinese.

Questo deficit è stato consequenziale al maggior numero di attività svolte dalla SN durante il periodo della guerra di Gaza.

**Budget 220.000,00**

---

## GIORDANIA

---

Si è creato un Consorzio con la Croce Rossa Danese per poter implementare progetti di PSP nella Regionale MENA.

Per ogni paese interessato dal progetto sono stati firmati degli MoU ad hoc.

In Giordania gli interventi sono implementati nella regione di Amman e Aqaba dai volontari e personale JRC coordinati da uno psicologo Giordano e dal delegato del Consorzio, staff della CR Danese.

**Budget € 60.000,00**

---

## LIBANO

---

Si è creato un Consorzio con la Croce Rossa Danese per poter implementare progetti di PSP nella Regionale MENA.

Per ogni paese interessato dal progetto sono stati firmati degli MoU ad hoc.

Gli interventi sono implementati nella regione di Beirut e nella Beeka Valley dai volontari e personale LRC coordinati da uno psicologo Libanese e dal delegato del Consorzio (Ea)

**Budget € 60.000,00.**

---

## IRAQ

---

Si è creato un Consorzio con la Croce Rossa Danese per poter implementare progetti di PSP nella Regionale MENA.

Per ogni paese interessato dal progetto sono stati firmati degli MoU ad hoc.

La Mezzaluna Rossa Irachena (IRCS) sta lavorando per affrontare alcune delle molteplici esigenze di queste famiglie rifugiate l'obiettivo specifico di questo programma è il supporto psicosociale (PSS) per i rifugiati nei Centri di supporto psicosociale (PSC) che sono stati stabiliti in i campi profughi. Attività PSS saranno attuate dal IRC, destinate a bambini rifugiati e le famiglie. La Mezzaluna Rossa Irachena si concentrerà sulle attività psicosociali nella Arbat Camp (Suleimania Governatorato), che è il campo principale in questo Governatorato. ci sono attualmente 853 famiglie (circa 3000 persone) nel campo, di cui 450 sono bambini di età compresa tra 6-12 anni, molti dei quali saranno in grado di beneficiare di attività psico-sociali attuate dal presente programma

Gli interventi sono implementati nella regione di Dohuk e Suleymania (Kurdistan) dai volontari e personale IRC coordinati da uno psicologo iracheno e dal delegato del Consorzio, staff della CR Danese.

**Budget € 60.000,00.**

### **Progetto di Winterizzazione**

Lo sconfinamento della guerra civile siriana in Iraq consiste in una serie di episodi che, nel corso della [guerra civile siriana](#), hanno coinvolto le [forze armate irachene](#) e le [forze armate siriane](#) contro miliziani ribelli siriani su suolo iracheno e hanno causato la destabilizzazione politica e religiosa dell'Iraq. La portata dello sconfinamento degenera in un vero e proprio conflitto regionale nel giugno 2014, quando la milizia ribelle [Stato Islamico dell'Iraq e Levante](#) scatena una rapida e violenta offensiva nell'est e nel nord del Paese, che annulla di fatto i confini tra le due nazioni.

Il perdurare del conflitto che ormai da metà giugno 2014 ha messo in fuga migliaia di persone e interi quartieri delle città Dohuk ed Erbil sono pieni di profughi, così come scuole e parchi pubblici.

La CRI ha deciso di dare un supporto alla Mezzaluna Irachena per l'acquisto, stoccaggio e distribuzione di coperte da distribuire tra la popolazione irachena e i rifugiati siriani nei campi.

**Budget € 300.000,00**

---

## SYRIA

---

### **Primary Health Care Clinic**

Supporto alla Mezzaluna Siriana per la creazione di un nuovo centro medico nella località di Sahnaiya, nella rural Damasco, al fine di fornire servizio sanitario primario alla popolazione della suddetta città, così come alla popolazione delle zone limitrofe, per un numero totale di beneficiari attesi di circa 400.000 persone **Budget € 240.000,00**

### **Progetto di assistenza umanitaria alla popolazione Siriana colpita dal conflitto**

Supporto alla Mezzaluna Rossa Siriana nelle attività di assistenza alla popolazione siriana colpita dal conflitto, ed in particolare al programma di distribuzione di pacchi alimentari e kits igienici alle famiglie di Adra'a, nella regione di Rural Damasco, al fine di mantenere i minimi standard nutrizionali e igienici.

La Croce Rossa Italiana ha supportato l'acquisto e la distribuzione di 9600 kits igienici e 9.600 kits alimentari che sono stati distribuiti alle famiglie che si trovano in situazioni di estrema vulnerabilità a causa del conflitto siriano.

Progetto la cui spesa sarà totalmente rimborsata dal Ministero degli Affari Esteri.

**Budget € 513.038,88.**

## Obiettivi strategici 2015 e Piano Triennale della performance

Il Presidente Nazionale, definendo con Ordinanza Presidenziale n. 25/15 del 30 gennaio 2015 gli indirizzi strategici dell'Ente per l'anno 2015, ha previsto:

punto 1

a. *completamento delle azioni attuative prevista dal D.Lgs 178 del 28 settembre 2012 e s.m.i. completamento di tutte le attività gestionali propedeutiche alla costituzione dell'Associazione Nazionale privata della Croce Rossa Italiana, trasformazione dell'attuale Ente pubblico non economico in Ente Strumentale e relativi adempimenti.*

b. *Particolare attenzione dovrà essere data alla gestione delle risorse umane, patrimoniali, strumentali e finanziarie per il 2015 ed alla verifica della sostenibilità del bilancio 2016 con particolare riguardo alle previsioni in materia di personale.*

c. *Completamento totale delle procedure di gestione stralcio e parificazione dei debiti/crediti tra il Comitato Centrale e le Unità territoriali.*

punto 2

a. *Rafforzare l'attività di soccorso, sviluppo e cooperazione internazionale in favore della Società Consorella e degli organismi internazionali della Croce Rossa e Mezzaluna Rossa.*

punto 3

a. *Sviluppo delle strategie di Governance nazionale, mantenimento della rete formativa nazionale del volontariato.*

b. *Sviluppo e sostegno ai Comitati territoriali con particolare riferimento alla formazione nei settori della Protezione Civile, Attività Sociali, Migranti, Manovre di Pronto Soccorso, Diritto Internazionale Umanitario e Primo soccorso.*

Con seguito alla predetta ordinanza, il Presidente Nazionale con Ordinanza Presidenziale n. 26/15 del 30 gennaio 2015 ha definito gli obiettivi strategici da assegnare al Direttore Generale, fissando conseguentemente i confini della programmazione gestionale.

In relazione all'anzidetto punto 1 degli obiettivi strategici, il Presidente Nazionale ha previsto:

- *1.1 completamento delle azioni attuative prevista dal D.Lgs 178 del 28 settembre 2012 e s.m.i. completamento di tutte le attività gestionali propedeutiche alla costituzione dell'Associazione Nazionale privata della Croce Rossa Italiana, trasformazione dell'attuale Ente pubblico non economico in Ente Strumentale e relativi adempimenti "*
- *Descrizione:* A norma delle modifiche apportate al Decreto legislativo 178/2012 con la Legge 30 ottobre n.125 "Conversione in legge, con modificazioni, del decreto legge 31 agosto 2013, n.101, recante disposizioni urgenti per il perseguimento di obiettivi di razionalizzazione nelle pubbliche amministrazioni" la privatizzazione dei Comitati Locali e Provinciali è decorsa dal 1° gennaio 2014, come previsto nell'iniziale testo del D.Lgs 178/2012 ma con una modifica sostanziale: anziché essere privatizzati in un'unica Associazione privata nazionale, gli stessi hanno singolarmente acquisito la personalità giuridica di Diritto Privato, dando luogo dunque ad oltre 600 Associazioni di Promozione Sociale (APS) Il termine per la privatizzazione dei Comitati Centrale, Regionali e Provinciali di Trento e Bolzano è stato differito inizialmente al 1° gennaio 2015 e successivamente al 1° gennaio 2016 con D.L. n.192/2014 art.7 secondo comma pubblicato sulla G.U. n.302 del 31 dicembre 2014 (i Comitati Provinciali di Trento e Bolzano continuerebbero ad



operare nella nuova veste di APS). Di conseguenza , come per il 2014, la Croce Rossa Italiana è articolata su “due distinti piani”: - uno pubblico (Comitato Centrale, Comitati Regionali); - uno privato (oltre 600 comitati locali e provinciali APS). La Direzione Generale , attraverso le diverse strutture , dovrà coordinare tutte le attività gestionali sia propedeutiche alla costituzione dell’Associazione privata della CRI che alla trasformazione dell’attuale Ente pubblico non economico in Ente strumentale

- 1.2. *“Particolare attenzione dovrà essere data alla gestione delle risorse umane, patrimoniali, strumentali e finanziarie per il 2015 ed alla verifica della sostenibilità del bilancio 2016 con particolare riguardo alle previsioni in materia di personale”*

Descrizione: La Croce Rossa Italiana anche per il 2015 ha mantenuto la configurazione di Ente Pubblico non economico, con un’estensione limitata al Comitato Centrale e ai Comitati Regionali. In quest’ultimo anno di transizione verso la privatizzazione sarà fondamentale adempiere a quanto previsto in materia di gestione delle risorse umane dal D.Lgs 178/2012 e s.m.i. verificando la sostenibilità dei relativi costi nel bilancio dell’Ente. La Direzione Generale, attraverso il Dipartimento RU e ICT, dovrà dare corso a tutti quegli adempimenti sul personale civile e militare previsti nel D.Lgs 178/2012 e s.m.i.

- 1.3 *Particolare attenzione dovrà essere data alla gestione delle risorse umane, patrimoniali, strumentali e finanziarie per il 2015 ed alla verifica della sostenibilità del bilancio 2016 con particolare riguardo alle previsioni in materia di personale*

Descrizione: La Croce Rossa Italiana anche per il 2015 ha mantenuto la configurazione di Ente Pubblico non economico, con un’estensione limitata al Comitato Centrale e ai Comitati Regionali. In quest’ultimo anno di transizione verso la privatizzazione sarà fondamentale gestire tutte le azioni legate al patrimonio immobiliare alla luce del D.Lgs 178/2012 e s.m.i. in coerenza anche con la sostenibilità del bilancio dell’Ente. La Direzione Generale, attraverso il Dipartimento EFP, dovrà pervenire alla vendita di parte del patrimonio immobiliare ai sensi del D.Lgs 178/2012 e s.m.i. e del quadro del bilancio di previsione 2015

- 1.4 *Particolare attenzione dovrà essere data alla gestione delle risorse umane, patrimoniali, strumentali e finanziarie per il 2015 ed alla verifica della sostenibilità del bilancio 2016 con particolare riguardo alle previsioni in materia di personale*

Descrizione: La Croce Rossa Italiana anche per il 2015 ha mantenuto la configurazione di Ente Pubblico non economico, con un’estensione limitata al Comitato Centrale e ai Comitati Regionali. In quest’ultimo anno di transizione verso la privatizzazione sarà fondamentale **gestire e verificare la situazione debitoria/creditoria rispetto alle APS pervenendo alla parificazione delle poste centro-territorio per il 100% dei Comitati privatizzati.**

Relativamente al punto 2 degli obiettivi strategici, il Presidente Nazionale ha previsto: *“Rafforzare l’attività di soccorso , sviluppo e cooperazione internazionale in favore della Società Consorella e degli organismi internazionali della Croce Rossa e Mezzaluna Rossa”.*

Descrizione: La Croce Rossa Italiana intende sviluppare l’attività internazionale attraverso il rafforzamento dei progetti di soccorso e sviluppo in coordinamento con CICR/FICR/Società Nazionale. Inoltre la Direzione Generale attraverso il Servizio AA.GG., garantirà il sostegno al Presidente Nazionale nel proprio ruolo di Vice Presidente della Federazione Internazionale della Croce Rossa e Mezza Luna Rossa.

Per quanto concerne il punto 3 il Presidente Nazionale ha previsto *Sviluppo delle strategie di Governance nazionale, mantenimento della rete formativa nazionale del volontariato.*

**Descrizione:** L'Ente intende sviluppare strategie, in particolare, per il mantenimento ed il rafforzamento della struttura di risposta all'emergenza su tutto il territorio nazionale anche attraverso percorsi formativi ed esercitazione per il personale di ruolo e per i volontari

Contestualmente, il Presidente Nazionale, richiamando le succitate Ordinanze e tenuto conto delle disposizioni del decreto legislativo 27 ottobre 2009, n. 150, ha adottato il piano triennale della performance anno 2015-2017 con Ordinanza Presidenziale n.27 del 30.01.2015.

#### Priorità umanitarie dell'Associazione italiana della Croce Rossa

In linea con la Strategia 2020 della Federazione Internazionale, nel corso dell'anno 2015 la C.R.I. ha implementato i sei Obiettivi Strategici che identificano le priorità umanitarie dell'Associazione, oltre agli obblighi già previsti dalle Convenzioni di Ginevra del 1949 e dei relativi Protocolli Aggiuntivi, e sono articolati in aree di attività:

#### **Obiettivo strategico 1: Tuteliamo e proteggiamo la salute e la vita**

Lo sviluppo dell'individuo passa necessariamente anche attraverso la promozione della salute, intesa come "uno stato di completo benessere fisico, mentale e sociale" (OMS), che richiede quindi un approccio globale ed integrato all'individuo, basato sulla persona nel suo intero e nei diversi aspetti della sua vita. Ecco perché la Croce Rossa Italiana pianifica e implementa attività e progetti di assistenza sanitaria e di tutela e promozione della salute volti alla prevenzione e alla riduzione della vulnerabilità individuale e della comunità, incoraggiando l'adozione di misure sociali, comportamentali che determinino un buono stato di salute.

#### **Obiettivi specifici:**

- Migliorare lo stato di salute delle persone e delle comunità
- Proteggere la vita e fornire supporto socio-sanitario alle comunità
- Costruire comunità più sicure attraverso la promozione della salute
- Assicurare l'acquisizione di competenze da parte della comunità per proteggere la propria vita e quella degli altri

#### **Costituiscono attività quadro di quest'area:**

1. la promozione della donazione volontaria del sangue;
2. la diffusione del Primo Soccorso;
3. l'educazione alla salute e la promozione di stili di vita sani;
4. il servizio ambulanza ed i servizi assimilabili;
5. i servizi in ausilio al Servizio Sanitario delle Forze Armate, come previsti dalle Convenzioni di Ginevra;
6. la diffusione del BLS, del BLS-D, del PBLSD del PBLSDS;
7. le manovre di disostruzione pediatrica;
8. il trucco e la simulazione.

## **Obiettivo strategico 2: Favoriamo il supporto e l'inclusione sociale**

La Croce Rossa Italiana realizza un intervento volto a promuovere lo "sviluppo" dell'individuo, inteso come "la possibilità per ciascuno di raggiungere il massimo delle proprie potenzialità, di vivere con dignità una vita produttiva e creativa, sulla base delle proprie necessità e scelte, pur adempiendo i propri obblighi e realizzando i propri diritti" (Strategia 2020). Perseguiamo quest'obiettivo mediante la pianificazione e implementazione di attività e progetti volti a prevenire, mitigare e rispondere ai differenti meccanismi di esclusione sociale che, in quanto tali, precludono e/o ostacolano il pieno sviluppo degli individui e della comunità nel suo complesso. Attraverso il suo intervento, la Croce Rossa Italiana contribuisce quindi alla costruzione di comunità più forti e inclusive.

### **Obiettivi specifici:**

- Ridurre le cause di vulnerabilità individuali e ambientali
- Contribuire alla costruzione di comunità più inclusive
- Promuovere e facilitare il pieno sviluppo dell'individuo

### **Costituiscono attività quadro di quest'area:**

1. le attività di supporto sociale volte a favorire l'accesso della persona alle risorse della comunità (ivi compreso il soddisfacimento dei bisogni primari) e le politiche di supporto alla comunità (anche mediante sportelli di ascolto-aiuto per analisi dei bisogni risposte alle necessità del territorio);
2. le attività rivolte alle persone senza dimora;
3. le attività rivolte alle persone diversamente abili;
4. le attività rivolte alle persone con dipendenza da sostanze;
5. le attività rivolte alle persone migranti;
6. le attività volte a favorire l'inclusione sociale di persone marginalizzate;
7. le attività psico-sociali (ivi compresa la clownerie) rivolte a persone ospedalizzate, ospiti di case di riposo, ecc.;
8. le attività volte a favorire un invecchiamento attivo della popolazione.

## **Obiettivo strategico 3: Prepariamo le comunità e diamo risposta a emergenze e disastri**

La Croce Rossa Italiana si adopera per garantire un'efficace e tempestiva risposta alle emergenze nazionali ed internazionali, attraverso la formazione delle comunità e lo sviluppo di un meccanismo di risposta ai disastri altrettanto efficace e tempestivo. La gestione sistematica delle emergenze e dei disastri inizia con la preparazione ad un'azione condotta da volontari e staff organizzati ed addestrati, nonché con la pianificazione ed implementazione di attività volte a ridurre il rischio di disastri ed emergenze, anche incoraggiando l'adozione di misure comportamentali ed ambientali, ed a prevenire e ridurre la vulnerabilità delle comunità. Gli effetti di un disastro possono essere ridotti se la situazione viene stabilizzata il prima possibile, consentendo quindi alle persone di iniziare a ricostruire le proprie vite e la propria comunità. L'intervento a seguito di un disastro mira a facilitare il ristabilimento dei meccanismi interni della comunità colpita, promuovendo la ricostruzione di una società più inclusiva e riducendo il rischio di vulnerabilità in caso di disastri futuri.

### **Obiettivi specifici:**

- Salvare vite e fornire assistenza immediata alle comunità colpite dal disastro
- Ridurre il livello di vulnerabilità delle comunità di fronte ai disastri

- Assicurare una risposta efficace e tempestiva ai disastri ed alle emergenze nazionali ed internazionali
- Ristabilire e migliorare il funzionamento delle comunità a seguito di disastri

**Costituiscono attività quadro di quest'area:**

1. le attività di prevenzione e preparazione delle comunità ai disastri;
2. le attività di risposta alle emergenze nazionali;
3. la risposta ai disastri internazionali;
4. le attività psico-sociali in emergenza;
5. il recupero a seguito di disastri e crisi;
6. l'assistenza sanitaria in occasione di grandi eventi;
7. i soccorsi speciali (soccorsi con mezzi e tecniche speciali, operatori polivalenti di salvataggio in acqua, unità cinofile, soccorsi su piste da sci);
8. il settore NBCR;
9. le attività di mitigazione e adattamento ai cambiamenti climatici.

**Obiettivo strategico 4: Disseminiamo il Diritto Internazionale Umanitario, i Principi Fondamentali ed i Valori Umanitari e cooperiamo con gli altri membri del Movimento Internazionale**

La Croce Rossa Italiana condivide con gli altri membri del Movimento Internazionale di Croce Rossa e Mezzaluna Rossa il mandato istituzionale della disseminazione del Diritto Internazionale Umanitario, dei Principi Fondamentali e dei Valori Umanitari. La Croce Rossa Italiana, in quanto membro del Movimento Internazionale di Croce Rossa e Mezzaluna Rossa, gode del vantaggio comparativo di poter lavorare in rete con le altre Società Nazionali di Croce Rossa e Mezzaluna Rossa, nonché con gli altri membri del Movimento Internazionale, al fine di migliorare l'intervento in favore dei vulnerabili. Coerentemente con il Principio Fondamentale di Universalità, la Croce Rossa Italiana condivide le conoscenze, le esperienze e le risorse con altre Società Nazionali.

**Obiettivi specifici:**

- Adempiere il mandato istituzionale della diffusione del Diritto Internazionale Umanitario, dei Principi Fondamentali e dei Valori Umanitari
- Sviluppare opportunità di collaborazione all'interno del Movimento Internazionale, coerentemente con il Principio Fondamentale di Universalità

**Costituiscono attività quadro di quest'area:**

1. la disseminazione del Diritto Internazionale Umanitario;
2. la disseminazione dei Principi Fondamentali e dei Valori Umanitari del Movimento Internazionale;
3. i progetti di cooperazione (bilaterali e/o multilaterali) con le altre Società Nazionale sia a livello nazionale che decentrato;
4. le attività volte alla promozione della tutela dell'emblema;
5. l'IDRL (*International Disaster Response Laws, Rules and Principles*, promosso dalla Federazione Internazionale).

**Obiettivo strategico 5: Promuoviamo attivamente lo sviluppo dei giovani e una cultura della cittadinanza attiva**

La Croce Rossa Italiana, in linea con le indicazioni della Federazione Internazionale delle Società di Croce Rossa e Mezzaluna Rossa (*Youth Policy, Strategia 2020*), realizza un intervento volto a promuovere lo "sviluppo" del giovane. Contribuisce a sviluppare le capacità dei giovani affinché possano agire come agenti di cambiamento all'interno delle comunità, promuovendo una cultura della cittadinanza attiva. Nel quadro della strategia complessiva della Croce Rossa Italiana, i giovani volontari coordinano in prima persona i processi di pianificazione e gestione di attività e progetti che si caratterizzano per la metodologia della *peer-education*, basata su un approccio tra pari. Nel perseguire quest'obiettivo la Croce Rossa Italiana promuove una cultura della partecipazione, favorendo quindi la partecipazione attiva dei giovani volontari ai processi decisionali. Riconoscendo il valore del dialogo e della collaborazione intergenerazionale nel raggiungimento della sua *mission*, la Croce Rossa Italiana favorisce la partecipazione dei giovani volontari a tutte le attività dell'Associazione. La Croce Rossa Italiana riconosce il valore dello specifico contributo che la collaborazione tra giovani di differenti Società Nazionali apporta alla sua azione volta all'*empowerment* dei giovani.

#### **Obiettivi specifici:**

- Promuovere lo sviluppo della fascia giovane della popolazione e favorirne l'*empowerment*
- Promuovere ed Educare alla cultura della cittadinanza attiva

#### **Costituiscono attività quadro di quest'area:**

1. la prevenzione, mitigazione e recupero della devianza giovanile;
2. b. la promozione della donazione volontaria del sangue ai più giovani (Club 25);
3. l'educazione alla salute e la promozione di stili di vita sani fra giovani (MST, HIV, Progetto "IDEA: Igiene, Dieta, Educazione Alimentare", ecc.);
4. l'educazione alla sicurezza stradale;
5. la promozione dei Principi Fondamentali e di una cultura della non-violenza e della pace ("YABC", bullismo, educazione alla pace, "Youth on the run", ecc.);
6. le attività educative rivolte a bambini ed adolescenti. Rimangono ferme le disposizioni di cui all'Ordinanza Commissariale 28 marzo 2012, n. 146/12;
7. il progetto "Climate in action";
8. le attività di cooperazione e gli scambi internazionali giovanili

#### **Obiettivo strategico 6: Agiamo con una struttura capillare, efficace e trasparente, facendo tesoro dell'opera del Volontariato**

Essere una Società Nazionale forte significa essere capace di prevenire e affrontare in modo efficace le vulnerabilità delle comunità. La costruzione di una Società Nazionale forte passa attraverso una crescita sostenibile, volta a garantire livelli sempre più elevati di efficacia, efficienza e integrità delle attività operative e dei processi di gestione, *accountability* nei confronti dei beneficiari e di chi sostiene le nostre attività, nonché il rafforzamento e lo sviluppo della nostra rete di volontari. In questo contesto, la Croce Rossa Italiana riconosce il valore strategico della comunicazione, che permetta di catalizzare l'attenzione pubblica sui bisogni delle persone vulnerabili, favorisca la riduzione delle cause della vulnerabilità, ne prevenga quelle future, e mobiliti maggiori risorse per un'azione efficace. Le attività che la Croce Rossa Italiana svolge quotidianamente rappresentano un terreno sicuro per azioni costanti di diplomazia umanitaria volte a mantenere in primo piano i bisogni umanitari delle persone che "non hanno voce".

#### **Obiettivi specifici:**

- Aumentare la capacità sostenibile della Croce Rossa Italiana a livello locale e nazionale, di prevenire ed affrontare in modo efficace le vulnerabilità delle comunità
- Rafforzare la cultura del servizio volontario e della partecipazione attiva
- Assicurare una cultura di responsabilità trasparente nei confronti dei nostri stakeholder
- Mantenere gli statuti, regolamenti e piani d'azione in linea con le raccomandazioni e decisioni internazionali
- Adattare ogni nostra azione all'evoluzione dei bisogni delle persone vulnerabili

**Costituiscono attività quadro di quest'area:**

1. lo sviluppo organizzativo;
2. la comunicazione (esterna, interna, documentazione);
3. la promozione e le politiche del volontariato;
4. la promozione-reclutamento-fidelizzazione dei soci attivi e dei sostenitori;
5. lo sviluppo dei partenariati strategici;
6. la pianificazione e la progettazione dei servizi;
7. la trasparenza;
8. *l'advocacy*;
9. il *fundraising*;
10. la gestione delle risorse umane;
11. il monitoraggio delle attività e dei progetti in corso di implementazione, nonché la valutazione del loro impatto

Il Presidente Nazionale ha confermato i Delegati Nazionali per ciascun obiettivo:

Area I – Tutela e protezione della Salute e della vita

Dr. Maurizio Menarini

Area II – Supporto ed inclusione sociale

Dr.ssa Clotilde Gorla

Area III – Preparazione della comunità e risposta ad emergenze e disastri

Sig. Roberto Antonini (Vicario Sig.ra Anna Matteoni)

Area IV – Disseminazione del Diritto Internazionale Umanitario e dei Principi Fondamentali

Col. Piero Ridolfi

Area V – Gioventù

Sig. Salvatore Coppola

Area VI – Sviluppo, comunicazione e promozione del volontariato

Sig. Flavio Ronzi

## Considerazioni finali

L'anno 2015 è stato caratterizzato dal prosieguo di tutte le attività e gli adempimenti iniziati nel 2014, anno della "svolta" nella vita istituzionale della Croce Rossa Italiana. Dal 1° gennaio 2014 infatti i Comitati Locali e Provinciali della CRI hanno assunto la personalità giuridica di diritto privato e, pertanto, si è determinata una lunga fase di transizione consistente, tra l'altro, nella voltura di migliaia di contratti nelle complesse procedure della gestione separata e delle gestioni stralcio.

Il 31 dicembre 2014 con apposito Decreto Legge, successivamente convertito in Legge, è stata disposta la proroga parziale di un anno dei termini del Decreto Legislativo 178/2012, sostanzialmente rinviando al 31 dicembre 2015 la definitiva privatizzazione della struttura centrale e il conseguente avvio delle attività dell'Ente Strumentale e dell'Associazione Privata.

Questo ulteriore anno di proroga dell'attuale struttura organizzativa pubblica/privata ha consentito notevoli avanzamenti dei principali obiettivi gestionali relativi al processo di privatizzazione, obiettivi qui di seguito richiamati in sintesi:

**Risorse Umane:** definizione del fabbisogno delle risorse umane per l'Ente Strumentale e per l'Associazione Privata, impegno dell'Amministrazione recepito dagli organi di Governo affinché il personale della CRI ottenesse maggiori tutele per la salvaguardia del posto di lavoro mediante mobilità presso altre Pubbliche Amministrazioni, conversione dei gradi del personale del Corpo Militare nel corrispondente inquadramento civile in attesa del Decreto del Presidente del Consiglio dei Ministri la cui emanazione sembrerebbe prevista nel mese di aprile 2016, avvio delle attività del contingente dei 300 militari selezionati per l'espletamento delle attività ausiliarie delle Forze Armate ai sensi del Dlgs 178/2012 e smi;

**Patrimonio:** definizione delle partite debiti/crediti tra Comitato Centrale e Unità Territoriali e contestuale definizione dei residui attivi/passivi dei Comitati privatizzati nei confronti di terzi al fine di pervenire alla chiusura progressiva delle gestioni stralcio e al conseguente rilascio del saldo di cassa spettante ai singoli Comitati; implementazione del programma di alienazioni immobiliari condivise con il Comitato ad hoc nominato dal Ministero dell'Economia e delle Finanze;

**Assetto istituzionale:** l'Amministrazione ha presentato le modifiche del DPCM 97/2005 per adattarlo alla nuova struttura organizzativa pubblica/privata, nella conseguente ridefinizione dei Regolamenti interni (con particolare riferimento al Regolamento di Organizzazione e al Regolamento di Contabilità) e nella preparazione delle linee programmatiche che – ripartendo le attuali attività gestionali ed operative tra Ente Strumentale ed Associazione Privata – si pone quale documento di riferimento per la successiva ripartizione anche delle risorse umane, finanziarie e strumentali. Il D.P.C.M. di modifica del D.P.C.M. 97/05 non è stato approvato dall'Esecutivo essendo intervenuta, il 31.12.2015, la costituzione dell'Associazione della Croce Rossa Italiana e avendo la CRI-Ente Pubblico assunto la denominazione di Ente Strumentale alla Croce Rossa Italiana dal 1 gennaio 2016.

A conclusione della presente relazione giova rappresentare che le criticità richiedono un attento monitoraggio al fine di valutare alla luce degli effettivi risparmi in termini di costo del personale

(da realizzare a seguito della mobilità del personale) e dell'effettiva vendita del patrimonio immobiliare, quante siano le eventuali ulteriori risorse economico-finanziarie occorrenti.

In particolare ,sarà possibile definire il quadro economico finanziario soltanto , sulla base degli effettivi risultati, in termini di mobilità del personale in sovrannumero, realizzati attraverso il portale gestito dal Dipartimento della Funzione Pubblica.

Inoltre non ci può esimere dal riconoscere lo sforzo eccezionale del Parlamento e del Governo nel prevedere idonee garanzie occupazionali per tutti i lavoratori di CRI attraverso gli articoli approvati nella legge di stabilità 2016. Ciò consente , ai di là delle difficoltà oggettive create da una tale mobilità di massa ( anche in riferimento al clima interno oltre che per gli evidenti aspetti organizzativi) di procedere sicuramente in modo più ordinato ed efficace.

Pur tuttavia per le ragioni appena esposte si ribadisce l'esigenza, dei seguenti interventi normativi:

1. adeguamento del contributo ordinario previsto per l'Ente per gli anni 2016-2017 fino alla conclusione del percorso di privatizzazione (31.12.2017) ai sensi dell'art 61 del D.Lgs. 165/2001 per assicurare la copertura delle spese di personale stabilizzato (27 milioni di euro complessivi) .
2. erogazione contributo straordinario per l'anno 2016 con particolare riguardo ai fondi relativi alla sicurezza nel rispetto delle disposizioni del decreto legislativo n.81/2008 ( 9 milioni di euro).
3. annullamento del taglio previsto del 10% (2017) e del -20% (2018) dell'importo complessivamente erogato all'Ente/Associazione ex art 8 D.lgs 178/2013.

Il Presidente dell'Ente Strumentale

(Avv. Francesco Roeca)





**CROCE ROSSA ITALIANA**  
**COMITATO CENTRALE**

**RENDICONTO FINANZIARIO DECISIONALE ES. 2015**  
**ENTRATE/USCITE**

*Croce Rossa Italiana*  
*Comitato Centrale*

*Rendiconto decisionale 2015*

**Croce Rossa Italiana - Comitato Centrale**  
**Rendiconto decisionale 2015**

<b>PARTE I - ENTRATE</b>	<b>ANNO FINANZIARIO 2015</b>			<b>ANNO FINANZIARIO 2014</b>		
	<b>RESIDUI (totale al 31-12)</b>	<b>COMPETENZA (accertamenti)</b>	<b>CASSA (riscossioni)</b>	<b>RESIDUI (totale al 31-12)</b>	<b>COMPETENZA (accertamenti)</b>	<b>CASSA (riscossioni)</b>
AVANZO DI AMMINISTRAZIONE		71.938.605,85			63.529.283,85	
FONDO INIZIALE DI CASSA			-87.233.702,64			
<b>TITOLO I - ENTRATE CORRENTI</b>						
<b>ENTRATE CONTRIBUTIVE</b>						
Aliquote contribuite a carico dei datori di lavoro e/o degli iscritti	0,00	0,00	0,00	0,00	0,00	0,00
Quote di partecipazione degli iscritti all'onere di specifiche gestioni	0,00	0,00	0,00	0,00	0,00	0,00
<b>Totale ENTRATE CONTRIBUTIVE</b>	<b>0,00</b>	<b>0,00</b>	<b>0,00</b>	<b>0,00</b>	<b>0,00</b>	<b>0,00</b>
<b>ENTRATE DERIVATI DA TRASFERIMENTI CORRENTI</b>						
Trasferimenti da parte dello Stato	1.053.352,45	155.139.523,16	154.877.523,16	791.352,45	151.812.588,16	151.907.514,16
Trasferimenti da parte delle Regioni	0,00	0,00	0,00	0,00	0,00	0,00
Trasferimenti da parte dei Comuni e delle Province	0,00	0,00	0,00	0,00	0,00	0,00
Trasferimenti da parte di altri Enti del settore pubblico (*)	2.367.555,96	2.285.000,00	701.945,00	784.500,96	1.035.706,82	307.672,18
Trasferimenti da parte di Enti ed Istituzioni	0,00	0,00	0,00	0,00	0,00	0,00
Altri trasferimenti	10.249.515,50	0,00	317.514,93	10.567.030,43	0,00	82.601,58
<b>Totale ENTRATE DERIVATI DA TRASFERIMENTI CORRENTI</b>	<b>13.670.423,91</b>	<b>157.424.523,16</b>	<b>155.896.983,09</b>	<b>12.142.883,84</b>	<b>152.848.294,98</b>	<b>152.297.787,92</b>
<b>ALTRE ENTRATE</b>						
Entrate derivanti dalla vendita di beni e dalla prestazione di servizi	18.291.274,63	4.756.292,74	6.556.013,63	20.090.995,52	9.046.772,16	3.964.299,05
Redditi e proventi patrimoniali	1.437.188,04	449.976,44	486.959,57	1.474.171,17	596.359,63	305.952,61
Poste correttive e compensative di spese correnti	201.879.952,89	33.099.716,65	17.103.769,09	185.884.005,33	41.475.399,75	13.619.030,51
Entrate non classificabili in altre voci	1.807.661,72	2.230.753,97	2.323.816,45	1.900.724,20	6.792.590,97	8.152.921,02
<b>Totali ALTRE ENTRATE</b>	<b>223.416.077,28</b>	<b>40.536.739,80</b>	<b>26.470.558,74</b>	<b>209.349.896,22</b>	<b>57.911.122,51</b>	<b>26.042.203,19</b>
<b>Totale TITOLO I - ENTRATE CORRENTI</b>	<b>237.086.501,19</b>	<b>197.961.262,96</b>	<b>182.367.541,83</b>	<b>221.492.780,06</b>	<b>210.759.417,49</b>	<b>178.339.991,11</b>
<b>TITOLO II - ENTRATE IN CONTO CAPITALE</b>						
<b>ENTRATE PER ALIENAZIONE DI BENI PATRIMONIALI E RISCOSSIONE DI DEBITI</b>						
Alienazione di immobili e diritti reali	61.680,00	529.364,92	529.364,92	61.680,00	2.526.940,00	2.526.940,00
Alienazione di immobilizzazioni tecniche	0,00	0,00	0,00	0,00	0,00	0,00
Realizzo di valori mobiliari	0,00	0,00	0,00	0,00	0,00	0,00
Riscossione di crediti	13.203,09	0,00	0,00	13.203,09	0,00	0,00
<b>Totale ENTRATE PER ALIENAZIONE DI BENI PATRIMONIALI E RISCOSS. DI DEBITI</b>	<b>74.883,09</b>	<b>529.364,92</b>	<b>529.364,92</b>	<b>74.883,09</b>	<b>2.526.940,00</b>	<b>2.526.940,00</b>

PARTE I - ENTRATE	ANNO FINANZIARIO 2015			ANNO FINANZIARIO 2014		
	RESIDUI (totale al 31-12)	COMPETENZA (accertamenti)	CASSA (riscossioni)	RESIDUI (totale al 31-12)	COMPETENZA (accertamenti)	CASSA (riscossioni)
<b>ENTRATE DERIVANTI DA TRASFERIMENTI IN CONTO CAPITALE</b>						
Entrate derivanti da trasferimenti dello Stato	0,00	0,00	0,00	0,00	0,00	0,00
Trasferimenti delle Regioni	0,00	0,00	0,00	0,00	0,00	0,00
Trasferimenti da Comuni e Province	0,00	0,00	0,00	0,00	0,00	0,00
Trasferimenti da altri enti del settore pubblico	0,00	0,00	0,00	0,00	0,00	0,00
<b>Totale ENTRATE DERIVANTI DA TRASFERIMENTI IN CONTO CAPITALE</b>	<b>0,00</b>	<b>0,00</b>	<b>0,00</b>	<b>0,00</b>	<b>0,00</b>	<b>0,00</b>
<b>ACCENSIONE DI PRESTITI</b>						
Assunzione di mutui	0,00	0,00	0,00	0,00	48.843.373,72	48.843.373,72
Assunzione di altri debiti finanziari	0,00	0,00	0,00	0,00	0,00	0,00
Emissioni di obbligazioni	0,00	0,00	0,00	0,00	0,00	0,00
<b>Totale ACCENSIONE DI PRESTITI</b>	<b>0,00</b>	<b>0,00</b>	<b>0,00</b>	<b>0,00</b>	<b>48.843.373,72</b>	<b>48.843.373,72</b>
<b>Totale TITOLO II - ENTRATE IN CONTO CAPITALE</b>	<b>74.883,09</b>	<b>529.364,92</b>	<b>529.364,92</b>	<b>74.883,09</b>	<b>51.370.313,72</b>	<b>51.370.313,72</b>
<b>TITOLO III - GESTIONI SPECIALI</b>						
Gestioni speciali	0,00	0,00	0,00	0,00	0,00	0,00
<b>Totale TITOLO III - GESTIONI SPECIALI</b>	<b>0,00</b>	<b>0,00</b>	<b>0,00</b>	<b>0,00</b>	<b>0,00</b>	<b>0,00</b>
<b>TITOLO IV - PARTITE DI GIRO</b>						
<b>ENTRATE AVENTI NATURA DI PARTITE DI GIRO</b>						
Partite di giro	242.748.020,37	74.584.618,80	62.965.448,02	231.128.849,59	69.292.903,41	67.658.102,68
<b>Totale ENTRATE AVENTI NATURA DI PARTITE DI GIRO</b>	<b>242.748.020,37</b>	<b>74.584.618,80</b>	<b>62.965.448,02</b>	<b>231.128.849,59</b>	<b>69.292.903,41</b>	<b>67.658.102,68</b>
<b>Totale TITOLO IV - PARTITE DI GIRO</b>	<b>242.748.020,37</b>	<b>74.584.618,80</b>	<b>62.965.448,02</b>	<b>231.128.849,59</b>	<b>69.292.903,41</b>	<b>67.658.102,68</b>
<b>TOTALE ENTRATE (TIT.I-TIT.II-TIT.III-TIT.IV)</b>	<b>479.909.404,65</b>	<b>273.075.246,68</b>	<b>245.862.354,77</b>	<b>452.696.512,74</b>	<b>331.422.634,62</b>	<b>297.368.407,51</b>
<b>AVANZO DI AMMINISTRAZIONE UTILIZZATO</b>					<b>0,00</b>	
<b>TOTALE GENERALE ENTRATE</b>	<b>479.909.404,65</b>	<b>273.075.246,68</b>	<b>245.862.354,77</b>	<b>452.696.512,74</b>	<b>331.422.634,62</b>	<b>297.368.407,51</b>

RIEPILOGO DEI TITOLI	ANNO FINANZIARIO 2015			ANNO FINANZIARIO 2014		
	RESIDUI (totale al 31-12)	COMPETENZA (accertamenti)	CASSA (riscossioni)	RESIDUI (totale al 31-12)	COMPETENZA (accertamenti)	CASSA (riscossioni)
<b>TITOLO I - ENTRATE CORRENTI</b>	<b>237.086.501,19</b>	<b>197.961.262,96</b>	<b>182.367.541,83</b>	<b>221.492.780,06</b>	<b>210.759.417,49</b>	<b>178.339.991,11</b>
<b>TITOLO II - ENTRATE IN CONTO CAPITALE</b>	<b>74.883,09</b>	<b>529.364,92</b>	<b>529.364,92</b>	<b>74.883,09</b>	<b>51.370.313,72</b>	<b>51.370.313,72</b>
<b>TITOLO III - GESTIONI SPECIALI</b>	<b>0,00</b>	<b>0,00</b>	<b>0,00</b>	<b>0,00</b>	<b>0,00</b>	<b>0,00</b>
<b>TITOLO IV - PARTITE DI GIRO</b>	<b>242.748.020,37</b>	<b>74.584.618,80</b>	<b>62.965.448,02</b>	<b>231.128.849,59</b>	<b>69.292.903,41</b>	<b>67.658.102,68</b>
<b>TOTALE ENTRATE (TIT.I-TIT.II-TIT.III-TIT.IV)</b>	<b>479.909.404,65</b>	<b>273.075.246,68</b>	<b>245.862.354,77</b>	<b>452.696.512,74</b>	<b>331.422.634,62</b>	<b>297.368.407,51</b>
<b>AVANZO DI AMMINISTRAZIONE UTILIZZATO</b>					<b>0,00</b>	
<b>TOTALE GENERALE ENTRATE</b>	<b>479.909.404,65</b>	<b>273.075.246,68</b>	<b>245.862.354,77</b>	<b>452.696.512,74</b>	<b>331.422.634,62</b>	<b>297.368.407,51</b>

PARTE II - USCITE	ANNO FINANZIARIO 2015			ANNO FINANZIARIO 2014		
	RESIDUI (totale al 31-12)	COMPETENZA (impegni)	CASSA (pagamenti)	RESIDUI (totale al 31-12)	COMPETENZA (impegni)	CASSA (pagamenti)
DISAVANZO DI AMMINISTRAZIONE		0,00			0,00	
<b>TITOLO I - USCITE CORRENTI</b>						
<b>FUNZIONAMENTO</b>						
Uscite per gli organi dell'ente	555.064,04	258.718,31	148.797,08	445.142,81	270.942,27	244.897,06
Oneri per il personale in attività di servizio	110.722.651,66	126.077.864,47	136.770.654,85	121.825.098,16	146.496.251,75	108.740.533,62
Spese per l'acquisto di beni di consumo e servizi	19.865.709,83	21.968.033,30	20.663.190,57	21.503.896,86	26.515.879,77	27.127.594,42
<b>Totale FUNZIONAMENTO</b>	<b>131.143.425,53</b>	<b>148.304.616,08</b>	<b>157.582.642,50</b>	<b>143.774.137,83</b>	<b>173.283.073,79</b>	<b>136.113.025,10</b>
<b>INTERVENTI DIVERSI</b>						
Uscite per trasferimenti istituzionali	24.962.348,22	7.117.133,35	6.756.318,56	25.210.407,02	4.093.923,68	2.640.956,41
Trasferimenti passivi (*)	39.229.850,98	11.551.541,58	11.775.905,90	40.180.246,35	27.013.361,46	16.667.749,93
Oneri finanziari	1.499.695,38	3.934.313,25	4.561.017,21	2.132.882,83	4.047.745,04	3.890.640,67
Oneri tributari	9.255.286,14	11.437.474,82	12.561.060,66	10.379.380,76	11.423.824,44	9.583.253,84
Poste correttive e compensative di entrate correnti	27.408,55	36.449,39	26.312,47	17.271,63	14.350.691,58	14.438.796,16
Uscite non classificabili in altre voci	5.554.676,11	4.037.759,84	1.276.998,35	2.793.914,62	3.855.685,37	9.839.270,58
<b>Totale INTERVENTI DIVERSI</b>	<b>80.529.265,38</b>	<b>38.114.672,23</b>	<b>36.957.613,15</b>	<b>80.714.103,21</b>	<b>64.785.231,57</b>	<b>57.060.667,59</b>
<b>ONERI COMUNI</b>						
Oneri comuni	0,00	0,00	0,00	0,00	0,00	0,00
<b>Totale ONERI COMUNI</b>	<b>0,00</b>	<b>0,00</b>	<b>0,00</b>	<b>0,00</b>	<b>0,00</b>	<b>0,00</b>
<b>TRATTAMENTO DI QUIESCENZA, INTEGRATIVI E SOSTITUTIVI</b>						
Oneri per il personale in quiescenza	0,00	0,00	0,00	0,00	0,00	0,00
Accantonamento al trattamento di fine rapporto	0,00	0,00	0,00	0,00	0,00	0,00
<b>Totale TRATTAMENTO DI QUIESCENZA, INTEGRATIVI E SOSTITUTIVI</b>	<b>0,00</b>	<b>0,00</b>	<b>0,00</b>	<b>0,00</b>	<b>0,00</b>	<b>0,00</b>
<b>ACCANTONAMENTO A FONDI RISCHI ED ONERI</b>						
Accantonamento a rischi ed oneri	0,00	0,00	0,00	0,00	0,00	0,00
<b>Totale ACCANTONAMENTO A FONDI RISCHI ED ONERI</b>	<b>0,00</b>	<b>0,00</b>	<b>0,00</b>	<b>0,00</b>	<b>0,00</b>	<b>0,00</b>
<b>Totale TITOLO I - USCITE CORRENTI</b>	<b>211.672.690,91</b>	<b>186.419.288,31</b>	<b>194.540.255,65</b>	<b>224.488.241,04</b>	<b>238.068.305,36</b>	<b>193.173.692,69</b>
<b>TITOLO II - USCITE IN CONTO CAPITALE</b>						
<b>INVESTIMENTI</b>						
Acquisizione di beni di uso durevole ed opere immobiliari	10.119.961,85	3.602.912,58	3.184.453,34	10.612.607,21	5.487.321,05	4.159.927,18
Acquisizione di immobilizzazioni tecniche	11.446.792,97	3.216.310,15	4.600.557,15	18.007.425,77	4.596.726,33	4.930.625,87
Partecipazione ed acquisto di valori mobiliari	0,00	0,00	0,00	0,00	0,00	0,00

PARTE II - USCITE	ANNO FINANZIARIO 2015			ANNO FINANZIARIO 2014		
	RESIDUI (totale al 31-12)	COMPETENZA (impegni)	CASSA (pagamenti)	RESIDUI (totale al 31-12)	COMPETENZA (impegni)	CASSA (pagamenti)
Concessione di crediti ed anticipazioni	0,00	0,00	0,00	0,00	0,00	0,00
Indennità di anzianità e similari al personale cessato dal servizio	9.429.623,52	4.532.956,06	2.197.167,99	7.093.835,45	4.628.151,25	2.029.281,23
<b>Totale INVESTIMENTI</b>	<b>30.996.378,34</b>	<b>11.352.178,79</b>	<b>9.982.178,48</b>	<b>35.713.868,43</b>	<b>14.712.198,63</b>	<b>11.119.834,28</b>
<b>ONERI COMUNI</b>						
Rimborsi di mutui	0,00	1.246.411,97	1.246.411,97	0,00	0,00	0,00
Rimborsi di anticipazioni passive	0,00	0,00	0,00	0,00	0,00	0,00
Rimborsi di obbligazioni	0,00	0,00	0,00	0,00	0,00	0,00
Restituzioni alle gestioni autonome ed anticipazioni	0,00	0,00	0,00	0,00	0,00	0,00
Estinzioni debiti diversi	1.237.230,57	310.000,00	3.728,58	930.959,15	610.000,00	4.177,98
<b>Totale ONERI COMUNI</b>	<b>1.237.230,57</b>	<b>1.556.411,97</b>	<b>1.250.140,55</b>	<b>930.959,15</b>	<b>610.000,00</b>	<b>4.177,98</b>
<b>ACCANTONAMENTI PER SPESE FUTURE</b>						
Accantonamenti per uscite future	0,00	0,00	0,00	0,00	0,00	0,00
<b>Totale ACCANTONAMENTI PER SPESE FUTURE</b>	<b>0,00</b>	<b>0,00</b>	<b>0,00</b>	<b>0,00</b>	<b>0,00</b>	<b>0,00</b>
<b>ACCANTONAMENTO PER RIPRISTINO INVESTIMENTI</b>						
Reinvestimenti di somme derivanti dalla vendita di immobili	0,00	0,00	0,00	0,00	0,00	0,00
<b>Totale ACCANTONAMENTO PER RIPRISTINO INVESTIMENTI</b>	<b>0,00</b>	<b>0,00</b>	<b>0,00</b>	<b>0,00</b>	<b>0,00</b>	<b>0,00</b>
<b>Totale TITOLO II - USCITE IN CONTO CAPITALE</b>	<b>32.233.608,91</b>	<b>12.908.590,76</b>	<b>11.232.319,03</b>	<b>36.644.827,58</b>	<b>15.322.198,63</b>	<b>11.124.012,26</b>
<b>TITOLO III - GESTIONI SPECIALI</b>						
Gestioni speciali	0,00	0,00	0,00	0,00	0,00	0,00
<b>Totali TITOLO III - GESTIONI SPECIALI</b>	<b>0,00</b>	<b>0,00</b>	<b>0,00</b>	<b>0,00</b>	<b>0,00</b>	<b>0,00</b>
<b>TITOLO IV - PARTITE DI GIRO</b>						
<b>USCITE AVENTI NATURA DI PARTITE DI GIRO</b>						
Partite di giro	36.055.914,51	74.584.618,80	79.329.161,92	40.800.457,63	69.292.903,41	64.925.861,09
<b>Totale USCITE AVENTI NATURA DI PARTITE DI GIRO</b>	<b>36.055.914,51</b>	<b>74.584.618,80</b>	<b>79.329.161,92</b>	<b>40.800.457,63</b>	<b>69.292.903,41</b>	<b>64.925.861,09</b>
<b>Totale TITOLO IV - PARTITE DI GIRO</b>	<b>36.055.914,51</b>	<b>74.584.618,80</b>	<b>79.329.161,92</b>	<b>40.800.457,63</b>	<b>69.292.903,41</b>	<b>64.925.861,09</b>
<b>TOTALE USCITE (TIT.I-TIT.II-TIT.III-TIT.IV)</b>	<b>279.962.214,33</b>	<b>273.912.497,87</b>	<b>285.101.736,60</b>	<b>301.933.526,25</b>	<b>322.683.407,40</b>	<b>269.223.566,04</b>
<b>DISAVANZO DI AMMINISTRAZIONE UTILIZZATO</b>						
<b>TOTALE GENERALE USCITE</b>	<b>279.962.214,33</b>	<b>273.912.497,87</b>	<b>285.101.736,60</b>	<b>301.933.526,25</b>	<b>322.683.407,40</b>	<b>269.223.566,04</b>

<i>RIEPILOGO DEI TITOLI</i>	<i>ANNO FINANZIARIO 2015</i>			<i>ANNO FINANZIARIO 2014</i>		
	<i>RESIDUI (totale al 31-12)</i>	<i>COMPETENZA (impegni)</i>	<i>CASSA (pagamenti)</i>	<i>RESIDUI (totale al 31-12)</i>	<i>COMPETENZA (impegni)</i>	<i>CASSA (pagamenti)</i>
<i>TITOLO I - USCITE CORRENTI</i>	<i>211.672.690,91</i>	<i>186.419.288,31</i>	<i>194.540.255,65</i>	<i>224.488.241,04</i>	<i>238.068.305,36</i>	<i>193.173.692,69</i>
<i>TITOLO II - USCITE IN CONTO CAPITALE</i>	<i>32.233.608,91</i>	<i>12.908.590,76</i>	<i>11.232.319,03</i>	<i>36.644.827,58</i>	<i>15.322.198,63</i>	<i>11.124.012,26</i>
<i>TITOLO III - GESTIONI SPECIALI</i>	<i>0,00</i>	<i>0,00</i>	<i>0,00</i>	<i>0,00</i>	<i>0,00</i>	<i>0,00</i>
<i>TITOLO IV - PARTITE DI GIRO</i>	<i>36.055.914,51</i>	<i>74.584.618,80</i>	<i>79.329.161,92</i>	<i>40.800.457,63</i>	<i>69.292.903,41</i>	<i>64.925.861,09</i>
<i>TOTALE USCITE (TIT.I-TIT.II-TIT.III-TIT.IV)</i>	<i>279.962.214,33</i>	<i>273.912.497,87</i>	<i>285.101.736,60</i>	<i>301.933.526,25</i>	<i>322.683.407,40</i>	<i>269.223.566,04</i>
<i>DISAVANZO DI AMMINISTRAZIONE UTILIZZATO</i>						
<i>TOTALE GENERALE USCITE</i>	<i>279.962.214,33</i>	<i>273.912.497,87</i>	<i>285.101.736,60</i>	<i>301.933.526,25</i>	<i>322.683.407,40</i>	<i>269.223.566,04</i>

**CROCE ROSSA ITALIANA**  
**COMITATO CENTRALE**

**RENDICONTO FINANZIARIO GESTIONALE ES. 2015**  
**ENTRATE/USCITE**



*Croce Rossa Italiana*

*Comitato Centrale*

*Rendiconto finanziario gestionale per C.R.A. 2015*

**Croce Rossa Italiana - Comitato Centrale**  
**Rendiconto Finanziario Gestionale per C.R.A.2015**

CAP.	COD.	DENOMINAZIONE	GESTIONE DI COMPETENZA										
			INIZIALI	VARIAZIONI		DEFINITIVE	RISOSSE / PAGATE	RIMASTE DA RISC. / PAGARE	TOTALE ACCERTAM. / IMPEGNI	DIFFERENZA RISP. ALLE PREV.			
				In aumento	In diminuzione					Positiva	Negativa		
			(1)	(2)	(3)	(4)=(1)+(2)-(3)	(5)	(6)	(7)=(5)+(6)	(8)=(7)-(4)	(9)=(4)-(7)		
		AVANZO DI AMMINISTRAZIONE	63.529.283,85	0,00	10.953.650,65	52.575.633,20							
		<b>1.1 TITOLO I-ENTRATE CORRENTI</b>											
		C.R.A. 2 - Servizio Attivita' Di Emergenza											
		<b>1.1.2 ENTRATE DERIVANTI DA TRASFERIMENTI CORRENTI</b>											
		<b>1.1.2.1 Trasferimenti da parte dello stato</b>											
5	1.1.2.1	Contributi dello stato	0,00	0,00	0,00	0,00	0,00	0,00	0,00	0,00	0,00	0,00	0,00
		Totale Trasferimenti da parte dello stato	0,00	0,00	0,00	0,00	0,00	0,00	0,00	0,00	0,00	0,00	0,00
		Totale ENTRATE DERIVANTI DA TRASFERIMENTI CORRENTI	0,00	0,00	0,00	0,00	0,00	0,00	0,00	0,00	0,00	0,00	0,00
		<b>1.1.3 ALTRE ENTRATE</b>											
		<b>1.1.3.1 Entrate derivanti dalla vendita di beni e prest. s</b>											
47	1.1.3.1	Prestazioni rese ad enti e istituzioni in base a convenzioni	0,00	0,00	0,00	0,00	0,00	0,00	0,00	0,00	0,00	0,00	0,00
		Totale Entrate derivanti dalla vendita di beni e prest. s	0,00	0,00	0,00	0,00	0,00	0,00	0,00	0,00	0,00	0,00	0,00
		<b>1.1.3.4 Entrate non classificabili in altre voci</b>											
96	1.1.3.4	Oblazioni di terzi per soccorsi ed assistenza	0,00	128.148,04	0,00	128.148,04	138.362,50	0,00	138.362,50	10.214,46	0,00	0,00	0,00
		Totale Entrate non classificabili in altre voci	0,00	128.148,04	0,00	128.148,04	138.362,50	0,00	138.362,50	10.214,46	0,00	0,00	0,00
		Totale ALTRE ENTRATE	0,00	128.148,04	0,00	128.148,04	138.362,50	0,00	138.362,50	10.214,46	0,00	0,00	0,00
		Totale C.R.A. 2 - Servizio Attivita' Di Emergenza	0,00	128.148,04	0,00	128.148,04	138.362,50	0,00	138.362,50	10.214,46	0,00	0,00	0,00
		C.R.A. 3 - Servizio Operazioni Internazionali e Attivita' Sociali e Sanitarie											
		<b>1.1.2 ENTRATE DERIVANTI DA TRASFERIMENTI CORRENTI</b>											
		<b>1.1.2.4 Trasferimenti da parte di altri enti del sett. pub</b>											
11	1.1.2.4	Contributi e concorsi erogati da soggetti pubblici e privati	0,00	495.000,00	0,00	495.000,00	358.000,00	1.927.000,00	2.285.000,00	1.790.000,00	0,00	0,00	0,00
		Totale Trasferimenti da parte di altri enti del sett. pub	0,00	495.000,00	0,00	495.000,00	358.000,00	1.927.000,00	2.285.000,00	1.790.000,00	0,00	0,00	0,00
		Totale ENTRATE DERIVANTI DA TRASFERIMENTI CORRENTI	0,00	495.000,00	0,00	495.000,00	358.000,00	1.927.000,00	2.285.000,00	1.790.000,00	0,00	0,00	0,00
		<b>1.1.3 ALTRE ENTRATE</b>											
		<b>1.1.3.1 Entrate derivanti dalla vendita di beni e prest. s</b>											
41	1.1.3.1	Servizio di pronto soccorso aeroportuale	1.987.000,00	0,00	0,00	1.987.000,00	1.122.000,00	2.006.000,00	3.128.000,00	1.141.000,00	0,00	0,00	0,00
47	1.1.3.1	Prestazioni rese ad enti e istituzioni in base a convenzioni	440.000,00	1.000.000,00	104.702,17	1.335.297,83	0,00	150.000,00	150.000,00	0,00	0,00	0,00	1.185.297,83





**Croce Rossa Italiana - Comitato Centrale**  
**Rendiconto Finanziario Gestionale per C.R.A.2015**

CAP.	COD.	DENOMINAZIONE	GESTIONE DI COMPETENZA								
			INIZIALI	VARIAZIONI		DEFINITIVE	RISCOSSE / PAGATE	RIMASTE DA RISC. / PAGARE	TOTALE ACCERTAM. / IMPEGNI	DIFFERENZA RISP. ALLE PREV.	
				In aumento	In diminuzione					Positiva	Negativa
			(1)	(2)	(3)	(4)=(1)+(2)-(3)	(5)	(6)	(7)=(5)+(6)	(8)=(7)-(4)	(9)=(4)-(7)
		<b>Totale ENTRATE DERIVANTI DA TRASFERIMENTI CORRENTI</b>	<b>153.939.750,00</b>	<b>8.558.287,00</b>	<b>7.374.828,84</b>	<b>155.123.208,16</b>	<b>154.877.523,16</b>	<b>262.000,00</b>	<b>155.139.523,16</b>	<b>16.315,00</b>	<b>0,00</b>
		<b>1.1.3 ALTRE ENTRATE</b>									
		<b>1.1.3.2 Redditi e proventi patrimoniali</b>									
73	1.1.3.2	Interessi attivi su depositi e conti correnti	0,00	0,00	0,00	0,00	446,87	0,00	446,87	446,87	0,00
		<b>Totale Redditi e proventi patrimoniali</b>	<b>0,00</b>	<b>0,00</b>	<b>0,00</b>	<b>0,00</b>	<b>446,87</b>	<b>0,00</b>	<b>446,87</b>	<b>446,87</b>	<b>0,00</b>
		<b>1.1.3.3 Poste correttive e compensative di uscite correnti</b>									
81	1.1.3.3	Recupero e rimborsi diversi	2.729.000,00	3.832.614,46	0,00	6.561.614,46	7.049.571,90	1.087.500,44	8.137.072,34	1.575.457,88	0,00
		<b>Totale Poste correttive e compensative di uscite correnti</b>	<b>2.729.000,00</b>	<b>3.832.614,46</b>	<b>0,00</b>	<b>6.561.614,46</b>	<b>7.049.571,90</b>	<b>1.087.500,44</b>	<b>8.137.072,34</b>	<b>1.575.457,88</b>	<b>0,00</b>
		<b>1.1.3.4 Entrate non classificabili in altre voci</b>									
99	1.1.3.4	Entrate eventuali	0,00	0,00	0,00	0,00	0,00	0,00	0,00	0,00	0,00
		<b>Totale Entrate non classificabili in altre voci</b>	<b>0,00</b>	<b>0,00</b>	<b>0,00</b>	<b>0,00</b>	<b>0,00</b>	<b>0,00</b>	<b>0,00</b>	<b>0,00</b>	<b>0,00</b>
		<b>Totale ALTRE ENTRATE</b>	<b>2.729.000,00</b>	<b>3.832.614,46</b>	<b>0,00</b>	<b>6.561.614,46</b>	<b>7.050.018,77</b>	<b>1.087.500,44</b>	<b>8.137.519,21</b>	<b>1.575.904,75</b>	<b>0,00</b>
		<b>Totale C.R.A. 7 - Servizio Economico-Finanziario</b>	<b>156.668.750,00</b>	<b>12.390.901,46</b>	<b>7.374.828,84</b>	<b>161.684.822,62</b>	<b>161.927.541,93</b>	<b>1.349.500,44</b>	<b>163.277.042,37</b>	<b>1.592.219,75</b>	<b>0,00</b>
		<b>C.R.A. 9 - Servizio Procurement, Contratti e Patrimonio</b>									
		<b>1.1.2 ENTRATE DERIVANTI DA TRASFERIMENTI CORRENTI</b>									
		<b>1.1.2.4 Trasferimenti da parte di altri enti del sett. pub</b>									
11	1.1.2.4	Contributi e concorsi erogati da soggetti pubblici e privati	0,00	0,00	0,00	0,00	0,00	0,00	0,00	0,00	0,00
		<b>Totale Trasferimenti da parte di altri enti del sett. pub</b>	<b>0,00</b>	<b>0,00</b>	<b>0,00</b>	<b>0,00</b>	<b>0,00</b>	<b>0,00</b>	<b>0,00</b>	<b>0,00</b>	<b>0,00</b>
		<b>Totale ENTRATE DERIVANTI DA TRASFERIMENTI CORRENTI</b>	<b>0,00</b>	<b>0,00</b>	<b>0,00</b>	<b>0,00</b>	<b>0,00</b>	<b>0,00</b>	<b>0,00</b>	<b>0,00</b>	<b>0,00</b>
		<b>1.1.3 ALTRE ENTRATE</b>									
		<b>1.1.3.2 Redditi e proventi patrimoniali</b>									
70	1.1.3.2	Affitti di immobili	1.017.559,00	0,00	440.794,43	576.764,57	198.483,56	251.046,01	449.529,57	0,00	127.235,00
		<b>Totale Redditi e proventi patrimoniali</b>	<b>1.017.559,00</b>	<b>0,00</b>	<b>440.794,43</b>	<b>576.764,57</b>	<b>198.483,56</b>	<b>251.046,01</b>	<b>449.529,57</b>	<b>0,00</b>	<b>127.235,00</b>
		<b>1.1.3.3 Poste correttive e compensative di uscite correnti</b>									
80	1.1.3.3	Liquidazione di sinistri da parte di compagnie di assicurazioni e privati	0,00	0,00	0,00	0,00	0,00	0,00	0,00	0,00	0,00
81	1.1.3.3	Recupero e rimborsi diversi	25.000,00	659.005,51	0,00	684.005,51	829.506,31	32.369,00	861.875,31	177.869,80	0,00
85	1.1.3.3	Recupero spese assicurative	7.430.000,00	0,00	0,00	7.430.000,00	1.555.149,29	5.926.028,05	7.481.177,34	51.177,34	0,00
		<b>Totale Poste correttive e compensative di uscite correnti</b>	<b>7.455.000,00</b>	<b>659.005,51</b>	<b>0,00</b>	<b>8.114.005,51</b>	<b>2.384.655,60</b>	<b>5.958.397,05</b>	<b>8.343.052,65</b>	<b>229.047,14</b>	<b>0,00</b>



**Croce Rossa Italiana - Comitato Centrale**  
**Rendiconto Finanziario Gestionale per C.R.A.2015**

CAP.	COD.	DENOMINAZIONE	GESTIONE DI COMPETENZA								
			INIZIALI	VARIAZIONI		DEFINITIVE	RISOSSE / PAGATE	RIMASTE DA RISC. / PAGARE	TOTALE ACCERTAM. / IMPEGNI	DIFFERENZA RISP. ALLE PREV.	
				In aumento	In diminuzione					Positiva	Negativa
			(1)	(2)	(3)	(4)=(1)+(2)-(3)	(5)	(6)	(7)=(5)+(6)	(8)=(7)-(4)	(9)=(4)-(7)
<b>C.R.A. 15 - Ufficio Stralcio Ispettorato Nazionale Corpo Militare</b>											
<b>1.1.3 ALTRE ENTRATE</b>											
<b>1.1.3.3 Poste correttive e compensative di uscite correnti</b>											
81	1.1.3.3	Recupero e rimborsi diversi	0,00	0,00	0,00	0,00	0,00	0,00	0,00	0,00	0,00
84	1.1.3.3	Recuperi e rimborsi oneri complessivi di personale militare in convenzione	0,00	0,00	0,00	0,00	0,00	0,00	0,00	0,00	0,00
		<b>Totale Poste correttive e compensative di uscite correnti</b>	<b>0,00</b>	<b>0,00</b>	<b>0,00</b>	<b>0,00</b>	<b>0,00</b>	<b>0,00</b>	<b>0,00</b>	<b>0,00</b>	<b>0,00</b>
		<b>Totale ALTRE ENTRATE</b>	<b>0,00</b>	<b>0,00</b>	<b>0,00</b>	<b>0,00</b>	<b>0,00</b>	<b>0,00</b>	<b>0,00</b>	<b>0,00</b>	<b>0,00</b>
		<b>Totale C.R.A. 15 - Ufficio Stralcio Ispettorato Nazionale Corpo Militare</b>	<b>0,00</b>	<b>0,00</b>	<b>0,00</b>	<b>0,00</b>	<b>0,00</b>	<b>0,00</b>	<b>0,00</b>	<b>0,00</b>	<b>0,00</b>
<b>C.R.A. 17 - Dipartimento Delle Attivita' Socio-Sanitarie delle Operazioni in Emergenza e Volontariato</b>											
<b>1.1.2 ENTRATE DERIVANTI DA TRASFERIMENTI CORRENTI</b>											
<b>1.1.2.4 Trasferimenti da parte di altri enti del sett. pub</b>											
11	1.1.2.4	Contributi e concorsi erogati da soggetti pubblici e privati	0,00	0,00	0,00	0,00	0,00	0,00	0,00	0,00	0,00
		<b>Totale Trasferimenti da parte di altri enti del sett. pub</b>	<b>0,00</b>	<b>0,00</b>	<b>0,00</b>	<b>0,00</b>	<b>0,00</b>	<b>0,00</b>	<b>0,00</b>	<b>0,00</b>	<b>0,00</b>
		<b>Totale ENTRATE DERIVANTI DA TRASFERIMENTI CORRENTI</b>	<b>0,00</b>	<b>0,00</b>	<b>0,00</b>	<b>0,00</b>	<b>0,00</b>	<b>0,00</b>	<b>0,00</b>	<b>0,00</b>	<b>0,00</b>
<b>1.1.3 ALTRE ENTRATE</b>											
<b>1.1.3.1 Entrate derivanti dalla vendita di beni e prest. s</b>											
47	1.1.3.1	Prestazioni rese ad enti e istituzioni in base a convenzioni	0,00	0,00	0,00	0,00	0,00	0,00	0,00	0,00	0,00
57	1.1.3.1	Corsi di formazione	0,00	0,00	0,00	0,00	460,00	0,00	460,00	460,00	0,00
		<b>Totale Entrate derivanti dalla vendita di beni e prest. s</b>	<b>0,00</b>	<b>0,00</b>	<b>0,00</b>	<b>0,00</b>	<b>460,00</b>	<b>0,00</b>	<b>460,00</b>	<b>460,00</b>	<b>0,00</b>
<b>1.1.3.3 Poste correttive e compensative di uscite correnti</b>											
81	1.1.3.3	Recupero e rimborsi diversi	0,00	0,00	0,00	0,00	21.327,50	0,00	21.327,50	21.327,50	0,00
		<b>Totale Poste correttive e compensative di uscite correnti</b>	<b>0,00</b>	<b>0,00</b>	<b>0,00</b>	<b>0,00</b>	<b>21.327,50</b>	<b>0,00</b>	<b>21.327,50</b>	<b>21.327,50</b>	<b>0,00</b>
<b>1.1.3.4 Entrate non classificabili in altre voci</b>											
96	1.1.3.4	Oblazioni di terzi per soccorsi ed assistenza	0,00	36.285,29	0,00	36.285,29	36.822,24	0,00	36.822,24	536,95	0,00
98	1.1.3.4	Introiti derivanti da manifestazioni varie e dalla vendita di materiale di propaganda	0,00	4.998,00	0,00	4.998,00	61.183,50	0,00	61.183,50	56.185,50	0,00
		<b>Totale Entrate non classificabili in altre voci</b>	<b>0,00</b>	<b>41.283,29</b>	<b>0,00</b>	<b>41.283,29</b>	<b>98.005,74</b>	<b>0,00</b>	<b>98.005,74</b>	<b>56.722,45</b>	<b>0,00</b>
		<b>Totale ALTRE ENTRATE</b>	<b>0,00</b>	<b>41.283,29</b>	<b>0,00</b>	<b>41.283,29</b>	<b>119.793,24</b>	<b>0,00</b>	<b>119.793,24</b>	<b>78.509,95</b>	<b>0,00</b>

**Croce Rossa Italiana - Comitato Centrale**  
**Rendiconto Finanziario Gestionale per C.R.A.2015**

CAP.	COD.	DENOMINAZIONE	GESTIONE DI COMPETENZA							DIFFERENZA RISP. ALLE PREV.	
			INIZIALI	VARIAZIONI		DEFINITIVE	RISCOSSE / PAGATE	RIMASTE DA RISC. / PAGARE	TOTALE ACCERTAM. / IMPEGNI	Positiva	Negativa
				In aumento	In diminuzione						
			(1)	(2)	(3)	(4)=(1)+(2)-(3)	(5)	(6)	(7)=(5)+(6)	(8)=(7)-(4)	(9)=(4)-(7)
		Totale C.R.A. 17 - Dipartimento Delle Attività' Socio-Sanitarie delle Operazioni in Emergenza e Volontariato	0,00	41.283,29	0,00	41.283,29	119.793,24	0,00	119.793,24	78.509,95	0,00
		C.R.A. 18 - Dipartimento Risorse Umane e Organizzazione									
		1.1.3 ALTRE ENTRATE									
		1.1.3.3 Poste correttive e compensative di uscite correnti									
81	1.1.3.3	Recupero e rimborsi diversi	0,00	0,00	0,00	0,00	0,00	0,00	0,00	0,00	0,00
		Totale Poste correttive e compensative di uscite correnti	0,00	0,00	0,00	0,00	0,00	0,00	0,00	0,00	0,00
		Totale ALTRE ENTRATE	0,00	0,00	0,00	0,00	0,00	0,00	0,00	0,00	0,00
		Totale C.R.A. 18 - Dipartimento Risorse Umane e Organizzazione	0,00	0,00	0,00	0,00	0,00	0,00	0,00	0,00	0,00
		C.R.A. 19 - Dipartimento Economico Finanziario e Patrimoniale									
		1.1.3 ALTRE ENTRATE									
		1.1.3.3 Poste correttive e compensative di uscite correnti									
81	1.1.3.3	Recupero e rimborsi diversi	0,00	0,00	0,00	0,00	0,00	0,00	0,00	0,00	0,00
		Totale Poste correttive e compensative di uscite correnti	0,00	0,00	0,00	0,00	0,00	0,00	0,00	0,00	0,00
		Totale ALTRE ENTRATE	0,00	0,00	0,00	0,00	0,00	0,00	0,00	0,00	0,00
		Totale C.R.A. 19 - Dipartimento Economico Finanziario e Patrimoniale	0,00	0,00	0,00	0,00	0,00	0,00	0,00	0,00	0,00
		C.R.A. 22 - Servizio Rapporti con il Volontariato									
		1.1.2 ENTRATE DERIVANTI DA TRASFERIMENTI CORRENTI									
		1.1.2.4 Trasferimenti da parte di altri enti del sett. pub									
11	1.1.2.4	Contributi e concorsi erogati da soggetti pubblici e privati	0,00	36.769,46	0,00	36.769,46	0,00	0,00	0,00	0,00	36.769,46
		Totale Trasferimenti da parte di altri enti del sett. pub	0,00	36.769,46	0,00	36.769,46	0,00	0,00	0,00	0,00	36.769,46
		Totale ENTRATE DERIVANTI DA TRASFERIMENTI CORRENTI	0,00	36.769,46	0,00	36.769,46	0,00	0,00	0,00	0,00	36.769,46
		1.1.3 ALTRE ENTRATE									
		1.1.3.1 Entrate derivanti dalla vendita di beni e prest. s									
47	1.1.3.1	Prestazioni rese ad enti e istituzioni in base a convenzioni	0,00	249.768,75	0,00	249.768,75	234.653,50	0,00	234.653,50	0,00	15.115,25
		Totale Entrate derivanti dalla vendita di beni e prest. s	0,00	249.768,75	0,00	249.768,75	234.653,50	0,00	234.653,50	0,00	15.115,25
		1.1.3.3 Poste correttive e compensative di uscite correnti									
81	1.1.3.3	Recupero e rimborsi diversi	0,00	0,00	0,00	0,00	2.900,00	0,00	2.900,00	2.900,00	0,00





**Croce Rossa Italiana - Comitato Centrale**  
**Rendiconto Finanziario Gestionale per C.R.A.2015**

CAP.	COD.	DENOMINAZIONE	GESTIONE DI COMPETENZA								
			INIZIALI	VARIAZIONI		DEFINITIVE	RISCOSSE / PAGATE	RIMASTE DA RISC. / PAGARE	TOTALE ACCERTAM. / IMPEGNI	DIFFERENZA RISP. ALLE PREV.	
				In aumento	In diminuzione					Positiva	Negativa
			(1)	(2)	(3)	(4)=(1)+(2)-(3)	(5)	(6)	(7)=(5)+(6)	(8)=(7)-(4)	(9)=(4)-(7)
		Totale C.R.A. 7 - Servizio Economico-Finanziario	0,00	0,00	0,00	0,00	0,00	0,00	0,00	0,00	0,00
		C.R.A. 9 - Servizio Procurement, Contratti e Patrimonio									
		1.2.1 ENTRATE PER ALIENAZIONE DI BENI PATRIMONIALI E RIS									
		1.2.1.1 Alienazione di immobili e diritti reali									
110	1.2.1.1	Alienazione immobili	29.500.000,00	0,00	28.970.635,08	529.364,92	529.364,92	0,00	529.364,92	0,00	0,00
		Totale Alienazione di immobili e diritti reali	29.500.000,00	0,00	28.970.635,08	529.364,92	529.364,92	0,00	529.364,92	0,00	0,00
		Totale ENTRATE PER ALIENAZIONE DI BENI PATRIMONIALI E RIS	29.500.000,00	0,00	28.970.635,08	529.364,92	529.364,92	0,00	529.364,92	0,00	0,00
		Totale C.R.A. 9 - Servizio Procurement, Contratti e Patrimonio	29.500.000,00	0,00	28.970.635,08	529.364,92	529.364,92	0,00	529.364,92	0,00	0,00
		Totale TITOLO II-ENTRATE IN CONTO CAPITALE	29.510.000,00	0,00	28.970.635,08	539.364,92	529.364,92	0,00	529.364,92	0,00	10.000,00
		1.4 TITOLO IV-PARTITE DI GIRO									
		C.R.A. 7 - Servizio Economico-Finanziario									
		1.4.1 ENTRATE AVENTI NATURA DI PARTITE DI GIRO									
		1.4.1.1 Entrate aventi natura di partite di giro									
230	1.4.1.1	Ritenute erariali	25.000.000,00	0,00	0,00	25.000.000,00	20.952.066,55	3.739.986,39	24.692.052,94	0,00	307.947,06
231	1.4.1.1	Ritenute previdenziali e assistenziali	8.000.000,00	0,00	0,00	8.000.000,00	8.084.714,73	1.063.237,52	9.147.952,25	1.147.952,25	0,00
232	1.4.1.1	Ritenute diverse	2.500.000,00	0,00	0,00	2.500.000,00	2.613.433,08	300.250,68	2.913.683,76	413.683,76	0,00
233	1.4.1.1	Anticipazioni di fondi	3.000.000,00	0,00	0,00	3.000.000,00	1.416.566,04	1.017.314,89	2.433.880,93	0,00	566.119,07
234	1.4.1.1	Partite in conto sospesi	25.000.000,00	0,00	0,00	25.000.000,00	7.377.016,27	18.956.370,29	26.333.386,56	1.333.386,56	0,00
235	1.4.1.1	Somme destinate a terzi	50.000,00	0,00	0,00	50.000,00	25.470,00	48.420,00	73.890,00	23.890,00	0,00
237	1.4.1.1	Somme destinate all'assistenza ai profughi stranieri	0,00	0,00	0,00	0,00	0,00	0,00	0,00	0,00	0,00
238	1.4.1.1	Rimborsi per la gestione del servizio p.s.s.aero- portuale	0,00	0,00	0,00	0,00	0,00	0,00	0,00	0,00	0,00
239	1.4.1.1	Rimborsi anticipazioni di fondi da unità periferiche cri	500.000,00	0,00	0,00	500.000,00	0,00	0,00	0,00	0,00	500.000,00
241	1.4.1.1	Rimborso anticipazioni per missioni	100.000,00	0,00	0,00	100.000,00	19.032,55	137.225,32	156.257,87	56.257,87	0,00
242	1.4.1.1	Rimborso anticipazioni fondi da unità direttamente amministrate	5.850.000,00	0,00	0,00	5.850.000,00	2.050.735,37	6.782.779,12	8.833.514,49	2.983.514,49	0,00
		Totale Entrate aventi natura di partite di giro	70.000.000,00	0,00	0,00	70.000.000,00	42.539.034,59	32.045.584,21	74.584.618,80	5.958.684,93	1.374.066,13
		Totale ENTRATE AVENTI NATURA DI PARTITE DI GIRO	70.000.000,00	0,00	0,00	70.000.000,00	42.539.034,59	32.045.584,21	74.584.618,80	5.958.684,93	1.374.066,13
		Totale C.R.A. 7 - Servizio Economico-Finanziario	70.000.000,00	0,00	0,00	70.000.000,00	42.539.034,59	32.045.584,21	74.584.618,80	5.958.684,93	1.374.066,13
		Totale TITOLO IV-PARTITE DI GIRO	70.000.000,00	0,00	0,00	70.000.000,00	42.539.034,59	32.045.584,21	74.584.618,80	5.958.684,93	1.374.066,13

*Croce Rossa Italiana - Comitato Centrale*  
*Rendiconto Finanziario Gestionale per C.R.A.2015*

CAP.	COD.	DENOMINAZIONE	GESTIONE DI COMPETENZA								
			INIZIALI	VARIAZIONI		DEFINITIVE	RISCOSSE / PAGATE	RIMASTE DA RISC. / PAGARE	TOTALE ACCERTAM. / IMPEGNI	DIFFERENZA RISP. ALLE PREV.	
				In aumento	In diminuzione					Positiva	Negativa
			(1)	(2)	(3)	(4)=(1)+(2)-(3)	(5)	(6)	(7)=(5)+(6)	(8)=(7)-(4)	(9)=(4)-(7)
		TOTALE GENERALE ENTRATE	281.259.471,88	27.230.414,57	37.590.960,52	270.898.925,93	214.302.970,30	58.772.276,38	273.075.246,68	12.037.730,54	9.861.409,79

**Croce Rossa Italiana - Comitato Centrale**  
**Rendiconto Finanziario Gestionale per C.R.A.2015**

CAP.	COD.	DENOMINAZIONE	GESTIONE DI COMPETENZA							DIFFERENZA RISP. ALLE PREV.	
			INIZIALI	VARIAZIONI		DEFINITIVE	RISCOSSE / PAGATE	RIMASTE DA RISC. / PAGARE	TOTALE ACCERTAM. / IMPEGNI	Positiva	Negativa
				In aumento	In diminuzione						
			(1)	(2)	(3)	(4)=(1)+(2)-(3)	(5)	(6)	(7)=(5)+(6)	(8)=(7)-(4)	(9)=(4)-(7)
<b>RIEPILOGO PER TITOLO E CATEGORIA</b>											
		AVANZO DI AMMINISTRAZIONE	63.529.283,85	0,00	10.953.650,65	52.575.633,20					
<b>TITOLO I-ENTRATE CORRENTI</b>											
<b>C.R.A. 2 - Servizio Attivita' Di Emergenza</b>											
		Trasferimenti da parte dello stato	0,00	0,00	0,00	0,00	0,00	0,00	0,00	0,00	0,00
		Entrate derivanti dalla vendita di beni e prest. s	0,00	0,00	0,00	0,00	0,00	0,00	0,00	0,00	0,00
		Entrate non classificabili in altre voci	0,00	128.148,04	0,00	128.148,04	138.362,50	0,00	138.362,50	10.214,46	0,00
		<b>Totale C.R.A. 2 - Servizio Attivita' Di Emergenza</b>	<b>0,00</b>	<b>128.148,04</b>	<b>0,00</b>	<b>128.148,04</b>	<b>138.362,50</b>	<b>0,00</b>	<b>138.362,50</b>	<b>10.214,46</b>	<b>0,00</b>
<b>C.R.A. 3 - Servizio Operazioni Internazionali e Attivita' Sociali e Sanitarie</b>											
		Trasferimenti da parte di altri enti del sett. pub	0,00	495.000,00	0,00	495.000,00	358.000,00	1.927.000,00	2.285.000,00	1.790.000,00	0,00
		Entrate derivanti dalla vendita di beni e prest. s	4.727.000,00	1.000.000,00	804.702,17	4.922.297,83	1.490.519,01	3.030.660,23	4.521.179,24	1.141.000,00	1.542.118,59
		Poste correttive e compensative di uscite correnti	400.000,00	0,00	0,00	400.000,00	3.207,72	1.558,53	4.766,25	0,00	395.233,75
		Entrate non classificabili in altre voci	0,00	506.170,35	0,00	506.170,35	502.257,65	0,00	502.257,65	500,00	4.412,70
		<b>Totale C.R.A. 3 - Servizio Operazioni Internazionali e Attivita' Sociali e Sanitarie</b>	<b>5.127.000,00</b>	<b>2.001.170,35</b>	<b>804.702,17</b>	<b>6.323.468,18</b>	<b>2.353.984,38</b>	<b>4.959.218,76</b>	<b>7.313.203,14</b>	<b>2.931.500,00</b>	<b>1.941.765,04</b>
<b>C.R.A. 4 - Gestione dei Residui (ex Servizio Attivita' Internazionali)</b>											
		Entrate non classificabili in altre voci	0,00	0,00	0,00	0,00	0,00	0,00	0,00	0,00	0,00
		<b>Totale C.R.A. 4 - Gestione dei Residui (ex Servizio Attivita' Internazionali)</b>	<b>0,00</b>	<b>0,00</b>	<b>0,00</b>	<b>0,00</b>	<b>0,00</b>	<b>0,00</b>	<b>0,00</b>	<b>0,00</b>	<b>0,00</b>
<b>C.R.A. 5 - Servizio Affari Generali e Coordinamento Direzioni Regionali</b>											
		Trasferimenti da parte di altri enti del sett. pub	0,00	0,00	0,00	0,00	0,00	0,00	0,00	0,00	0,00
		Entrate derivanti dalla vendita di beni e prest. s	0,00	0,00	0,00	0,00	0,00	0,00	0,00	0,00	0,00
		Poste correttive e compensative di uscite correnti	0,00	0,00	0,00	0,00	0,00	0,00	0,00	0,00	0,00
		Entrate non classificabili in altre voci	0,00	0,00	0,00	0,00	0,00	0,00	0,00	0,00	0,00
		<b>Totale C.R.A. 5 - Servizio Affari Generali e Coordinamento Direzioni Regionali</b>	<b>0,00</b>	<b>0,00</b>	<b>0,00</b>	<b>0,00</b>	<b>0,00</b>	<b>0,00</b>	<b>0,00</b>	<b>0,00</b>	<b>0,00</b>
<b>C.R.A. 6 - Trattamento Economico e Giuridico del Personale</b>											
		Poste correttive e compensative di uscite correnti	11.481.162,88	8.507.976,14	0,00	19.989.139,02	2.420.840,40	11.867.627,77	14.288.468,17	655.788,06	6.356.458,91
		<b>Totale C.R.A. 6 - Trattamento Economico e Giuridico del Personale</b>	<b>11.481.162,88</b>	<b>8.507.976,14</b>	<b>0,00</b>	<b>19.989.139,02</b>	<b>2.420.840,40</b>	<b>11.867.627,77</b>	<b>14.288.468,17</b>	<b>655.788,06</b>	<b>6.356.458,91</b>



**Croce Rossa Italiana - Comitato Centrale**  
**Rendiconto Finanziario Gestionale per C.R.A.2015**

CAP.	COD.	DENOMINAZIONE	GESTIONE DI COMPETENZA							DIFFERENZA RISP. ALLE PREV.	
			INIZIALI	VARIAZIONI		DEFINITIVE	RISOSSE / PAGATE	RIMASTE DA RISC. / PAGARE	TOTALE ACCERTAM. / IMPEGNI	Positiva	Negativa
				In aumento	In diminuzione					(8)=(7)-(4)	(9)=(4)-(7)
			(1)	(2)	(3)	(4)=(1)+(2)-(3)	(5)	(6)	(7)=(5)+(6)	(8)=(7)-(4)	(9)=(4)-(7)
<i>C.R.A. 17 - Dipartimento Delle Attivita' Socio-Sanitarie delle Operazioni in Emergenza e Volontariato</i>											
		<i>Trasferimenti da parte di altri enti del sett. pub</i>	0,00	0,00	0,00	0,00	0,00	0,00	0,00	0,00	
		<i>Entrate derivanti dalla vendita di beni e prest. s</i>	0,00	0,00	0,00	0,00	460,00	0,00	460,00	460,00	
		<i>Poste correttive e compensative di uscite correnti</i>	0,00	0,00	0,00	0,00	21.327,50	0,00	21.327,50	21.327,50	
		<i>Entrate non classificabili in altre voci</i>	0,00	41.283,29	0,00	41.283,29	98.005,74	0,00	98.005,74	56.722,45	
		<b>Totale C.R.A. 17 - Dipartimento Delle Attivita' Socio-Sanitarie delle Operazioni in Emergenza e Volontariato</b>	<b>0,00</b>	<b>41.283,29</b>	<b>0,00</b>	<b>41.283,29</b>	<b>119.793,24</b>	<b>0,00</b>	<b>119.793,24</b>	<b>78.509,95</b>	
<i>C.R.A. 18 - Dipartimento Risorse Umane e Organizzazione</i>											
		<i>Poste correttive e compensative di uscite correnti</i>	0,00	0,00	0,00	0,00	0,00	0,00	0,00	0,00	
		<b>Totale C.R.A. 18 - Dipartimento Risorse Umane e Organizzazione</b>	<b>0,00</b>	<b>0,00</b>	<b>0,00</b>	<b>0,00</b>	<b>0,00</b>	<b>0,00</b>	<b>0,00</b>	<b>0,00</b>	
<i>C.R.A. 19 - Dipartimento Economico Finanziario e Patrimoniale</i>											
		<i>Poste correttive e compensative di uscite correnti</i>	0,00	0,00	0,00	0,00	0,00	0,00	0,00	0,00	
		<b>Totale C.R.A. 19 - Dipartimento Economico Finanziario e Patrimoniale</b>	<b>0,00</b>	<b>0,00</b>	<b>0,00</b>	<b>0,00</b>	<b>0,00</b>	<b>0,00</b>	<b>0,00</b>	<b>0,00</b>	
<i>C.R.A. 22 - Servizio Rapporti con il Volontariato</i>											
		<i>Trasferimenti da parte di altri enti del sett. pub</i>	0,00	36.769,46	0,00	36.769,46	0,00	0,00	0,00	36.769,46	
		<i>Entrate derivanti dalla vendita di beni e prest. s</i>	0,00	249.768,75	0,00	249.768,75	234.653,50	0,00	234.653,50	15.115,25	
		<i>Poste correttive e compensative di uscite correnti</i>	0,00	0,00	0,00	0,00	2.900,00	0,00	2.900,00	0,00	
		<i>Entrate non classificabili in altre voci</i>	0,00	0,00	0,00	0,00	0,00	0,00	0,00	0,00	
		<b>Totale C.R.A. 22 - Servizio Rapporti con il Volontariato</b>	<b>0,00</b>	<b>286.538,21</b>	<b>0,00</b>	<b>286.538,21</b>	<b>237.553,50</b>	<b>0,00</b>	<b>237.553,50</b>	<b>51.884,71</b>	
		<b>Totale TITOLO I-ENTRATE CORRENTI</b>	<b>181.749.471,88</b>	<b>27.230.414,57</b>	<b>8.620.325,44</b>	<b>200.359.561,01</b>	<b>171.234.570,79</b>	<b>26.726.692,17</b>	<b>197.961.262,96</b>	<b>8.477.343,66</b>	
<b>TITOLO II-ENTRATE IN CONTO CAPITALE</b>											
<i>C.R.A. 6 - Trattamento Economico e Giuridico del Personale</i>											
		<i>Riscossioni di crediti</i>	10.000,00	0,00	0,00	10.000,00	0,00	0,00	0,00	10.000,00	
		<b>Totale C.R.A. 6 - Trattamento Economico e Giuridico del Personale</b>	<b>10.000,00</b>	<b>0,00</b>	<b>0,00</b>	<b>10.000,00</b>	<b>0,00</b>	<b>0,00</b>	<b>0,00</b>	<b>10.000,00</b>	

**Croce Rossa Italiana - Comitato Centrale**  
**Rendiconto Finanziario Gestionale per C.R.A.2015**

CAP.	COD.	DENOMINAZIONE	GESTIONE DI COMPETENZA								
			INIZIALI	VARIAZIONI		DEFINITIVE	RISCOSSE / PAGATE	RIMASTE DA RISC. / PAGARE	TOTALE ACCERTAM. / IMPEGNI	DIFFERENZA RISP. ALLE PREV.	
				In aumento	In diminuzione					Positiva	Negativa
			(1)	(2)	(3)	(4)=(1)+(2)-(3)	(5)	(6)	(7)=(5)+(6)	(8)=(7)-(4)	(9)=(4)-(7)
		<i>C.R.A. 7 - Servizio Economico-Finanziario</i>									
		<i>Riscossioni di crediti</i>	0,00	0,00	0,00	0,00	0,00	0,00	0,00	0,00	
		<i>Assunzioni di mutui</i>	0,00	0,00	0,00	0,00	0,00	0,00	0,00	0,00	
		<b>Totale C.R.A. 7 - Servizio Economico-Finanziario</b>	<b>0,00</b>	<b>0,00</b>	<b>0,00</b>	<b>0,00</b>	<b>0,00</b>	<b>0,00</b>	<b>0,00</b>	<b>0,00</b>	
		<i>C.R.A. 9 - Servizio Procurement, Contratti e Patrimonio</i>									
		<i>Alienazione di immobili e diritti reali</i>	29.500.000,00	0,00	28.970.635,08	529.364,92	529.364,92	0,00	529.364,92	0,00	
		<b>Totale C.R.A. 9 - Servizio Procurement, Contratti e Patrimonio</b>	<b>29.500.000,00</b>	<b>0,00</b>	<b>28.970.635,08</b>	<b>529.364,92</b>	<b>529.364,92</b>	<b>0,00</b>	<b>529.364,92</b>	<b>0,00</b>	
		<b>Totale TITOLO II-ENTRATE IN CONTO CAPITALE</b>	<b>29.510.000,00</b>	<b>0,00</b>	<b>28.970.635,08</b>	<b>539.364,92</b>	<b>529.364,92</b>	<b>0,00</b>	<b>529.364,92</b>	<b>10.000,00</b>	
		<b>TITOLO IV-PARTITE DI GIRO</b>									
		<i>C.R.A. 7 - Servizio Economico-Finanziario</i>									
		<i>Entrate aventi natura di partite di giro</i>	70.000.000,00	0,00	0,00	70.000.000,00	42.539.034,59	32.045.584,21	74.584.618,80	5.958.684,93	
		<b>Totale C.R.A. 7 - Servizio Economico-Finanziario</b>	<b>70.000.000,00</b>	<b>0,00</b>	<b>0,00</b>	<b>70.000.000,00</b>	<b>42.539.034,59</b>	<b>32.045.584,21</b>	<b>74.584.618,80</b>	<b>5.958.684,93</b>	
		<b>Totale TITOLO IV-PARTITE DI GIRO</b>	<b>70.000.000,00</b>	<b>0,00</b>	<b>0,00</b>	<b>70.000.000,00</b>	<b>42.539.034,59</b>	<b>32.045.584,21</b>	<b>74.584.618,80</b>	<b>5.958.684,93</b>	
		<b>TOTALE GENERALE ENTRATE</b>	<b>281.259.471,88</b>	<b>27.230.414,57</b>	<b>37.590.960,52</b>	<b>270.898.925,93</b>	<b>214.302.970,30</b>	<b>58.772.276,38</b>	<b>273.075.246,68</b>	<b>12.037.730,54</b>	





*Croce Rossa Italiana - Comitato Centrale*  
*Rendiconto Finanziario Gestionale per C.R.A.2015*

CAP.	COD.	DENOMINAZIONE	GESTIONE DI COMPETENZA								
			INIZIALI	VARIAZIONI		DEFINITIVE	RISCOSSE / PAGATE	RIMASTE DA RISC. / PAGARE	TOTALE ACCERTAM. / IMPEGNI	DIFFERENZA RISP. ALLE PREV.	
				In aumento	In diminuzione					Positiva	Negativa
			(1)	(2)	(3)	(4)=(1)+(2)-(3)	(5)	(6)	(7)=(5)+(6)	(8)=(7)-(4)	(9)=(4)-(7)
			70.000.000,00	0,00	0,00	70.000.000,00	42.539.034,59	32.045.584,21	74.584.618,80	5.958.684,93	1.374.066,13
		<i>Totale TITOLO IV-PARTITE DI GIRO</i>	70.000.000,00	0,00	0,00	70.000.000,00	42.539.034,59	32.045.584,21	74.584.618,80	5.958.684,93	1.374.066,13
		<i>TOTALE GENERALE ENTRATE</i>	281.259.471,88	27.230.414,57	37.590.960,52	270.898.925,93	214.302.970,30	58.772.276,38	273.075.246,68	12.037.730,54	9.861.409,79
		<i>AVANZO DI AMMINISTRAZIONE UTILIZZATO</i>	0,00	17.349.913,90	0,00	17.349.913,90	0,00	0,00	0,00	0,00	0,00
		<i>TOTALE GENERALE</i>	281.259.471,88	44.580.328,47	37.590.960,52	288.248.839,83	214.302.970,30	58.772.276,38	273.075.246,68	12.037.730,54	9.861.409,79



**Croce Rossa Italiana - Comitato Centrale**  
**Rendiconto Finanziario Gestionale per C.R.A.2015**

CAP.	COD.	DENOMINAZIONE	GESTIONE DI COMPETENZA								
			INIZIALI	VARIAZIONI		DEFINITIVE	RISOSSE / PAGATE	RIMASTE DA RISC. / PAGARE	TOTALE ACCERTAM. / IMPEGNI	DIFFERENZA RISP. ALLE PREV.	
				In aumento	In diminuzione					Positiva	Negativa
			(1)	(2)	(3)	(4)=(1)+(2)-(3)	(5)	(6)	(7)=(5)+(6)	(8)=(7)-(4)	(9)=(4)-(7)
84	1.1.1.3	Spese di lavanderia	5.500,00	800,00	1.100,00	5.200,00	0,00	2.168,85	2.168,85	0,00	3.031,15
85	1.1.1.3	Trasporto, noleggio, facchinaggio ed accessori	10.000,00	0,00	5.190,00	4.810,00	0,00	1.810,00	1.810,00	0,00	3.000,00
86	1.1.1.3	Servizi di vigilanza	0,00	0,00	0,00	0,00	0,00	0,00	0,00	0,00	0,00
88	1.1.1.3	Premi di assicurazione	0,00	0,00	0,00	0,00	0,00	0,00	0,00	0,00	0,00
89	1.1.1.3	Accertamenti sanitari, visite fiscali e vaccinazioni	9.500,00	0,00	3.430,00	6.070,00	0,00	1.070,00	1.070,00	0,00	5.000,00
94	1.1.1.3	Energia elettrica	38.000,00	3.900,00	0,00	41.900,00	0,00	38.500,00	38.500,00	0,00	3.400,00
95	1.1.1.3	Combustibili per riscaldamento e spese per la conduzione degli impianti termici	18.000,00	0,00	1.300,00	16.700,00	0,00	10.700,00	10.700,00	0,00	6.000,00
96	1.1.1.3	Spese postali e telegrafiche	2.550,00	4.347,00	1.000,00	5.897,00	0,00	5.447,00	5.447,00	0,00	450,00
97	1.1.1.3	Spese telefoniche	14.500,00	3.434,00	4.150,00	13.784,00	0,00	11.434,00	11.434,00	0,00	2.350,00
98	1.1.1.3	Canoni d'acqua	2.450,00	0,00	950,00	1.500,00	0,00	1.500,00	1.500,00	0,00	0,00
100	1.1.1.3	Diplomi, tessere, distintivi e medaglie	500,00	0,00	500,00	0,00	0,00	0,00	0,00	0,00	0,00
101	1.1.1.3	Materiale didattico	2.000,00	0,00	2.000,00	0,00	0,00	0,00	0,00	0,00	0,00
107	1.1.1.3	Trasporto, soggiorno e diaria estera di missione per i volontari dell'associazione e per il personale appartenete ai corpi ausiliari delle ff.aa.	0,00	0,00	0,00	0,00	0,00	0,00	0,00	0,00	0,00
109	1.1.1.3	Esercitazione dei volontari dell'associazione	52.000,00	0,00	27.000,00	25.000,00	0,00	308,70	308,70	0,00	24.691,30
110	1.1.1.3	Manutenzione di materiale di equipaggiamento e casermaggio	5.000,00	0,00	0,00	5.000,00	0,00	0,00	0,00	0,00	5.000,00
		<b>Totale Oneri per l'acquisto di beni di consumo e servizi</b>	<b>393.165,00</b>	<b>57.161,00</b>	<b>75.620,00</b>	<b>374.706,00</b>	<b>700,00</b>	<b>301.439,70</b>	<b>302.139,70</b>	<b>0,00</b>	<b>72.566,30</b>
		<b>Totale FUNZIONAMENTO</b>	<b>470.227,10</b>	<b>67.321,00</b>	<b>96.100,00</b>	<b>441.448,10</b>	<b>700,00</b>	<b>363.723,84</b>	<b>364.423,84</b>	<b>0,00</b>	<b>77.024,26</b>
		<b>1.1.2 INTERVENTI DIVERSI</b>									
		<b>1.1.2.1 Uscite per prestazioni istituzionali</b>									
125	1.1.2.1	Viveri	30.000,00	0,00	11.300,00	18.700,00	0,00	8.654,56	8.654,56	0,00	10.045,44
126	1.1.2.1	Vestiario, effetti letterecchi di pronto impiego	12.000,00	0,00	2.800,00	9.200,00	0,00	4.200,00	4.200,00	0,00	5.000,00
127	1.1.2.1	Medicinali e materiale tecnico sanitario	5.200,00	0,00	3.050,00	2.150,00	0,00	1.150,00	1.150,00	0,00	1.000,00
132	1.1.2.1	Spese per i volontari dell'associazione in caso di impiego operativo	30.000,00	0,00	10.000,00	20.000,00	0,00	0,00	0,00	0,00	20.000,00
136	1.1.2.1	Sussidi a carattere assistenziale ed interventi a carattere socio assistenziale in favore di estranei all'associazione	0,00	5.445.215,97	0,00	5.445.215,97	4.097.829,44	372.998,23	4.470.827,67	0,00	974.388,30
137	1.1.2.1	Sussidi e spese per l'assistenza a profughi	0,00	0,00	0,00	0,00	0,00	0,00	0,00	0,00	0,00
139	1.1.2.1	Spese per le emergenze nazionali	500.000,00	0,00	400.000,00	100.000,00	0,00	0,00	0,00	0,00	100.000,00
140	1.1.2.1	Spese per le emergenze internazionali	450.000,00	45.000,00	391.300,00	103.700,00	1.911,12	0,00	1.911,12	0,00	101.788,88
149	1.1.2.1	Spese per progetti finanziati da soggetti pubblici e privati	0,00	0,00	0,00	0,00	0,00	0,00	0,00	0,00	0,00
		<b>Totale Uscite per prestazioni istituzionali</b>	<b>1.027.200,00</b>	<b>5.490.215,97</b>	<b>818.450,00</b>	<b>5.698.965,97</b>	<b>4.099.740,56</b>	<b>387.002,79</b>	<b>4.486.743,35</b>	<b>0,00</b>	<b>1.212.222,62</b>

**Croce Rossa Italiana - Comitato Centrale**  
**Rendiconto Finanziario Gestionale per C.R.A.2015**

CAP.	COD.	DENOMINAZIONE	GESTIONE DI COMPETENZA									
			INIZIALI	VARIAZIONI		DEFINITIVE	RISCOSSE / PAGATE	RIMASTE DA RISC. / PAGARE	TOTALE ACCERTAM. / IMPEGNI	DIFFERENZA RISP. ALLE PREV.		
				In aumento	In diminuzione					Positiva	Negativa	
			(1)	(2)	(3)	(4)=(1)+(2)-(3)	(5)	(6)	(7)=(5)+(6)	(8)=(7)-(4)	(9)=(4)-(7)	
		<i>1.1.2.2 Trasferimenti passivi</i>										
155	1.1.2.2	Trasferimenti a e tra unità cri	19.000,00	157.148,04	65.930,00	110.218,04	0,00	41.339,96	41.339,96	0,00	68.878,08	
		<i>Totale Trasferimenti passivi</i>	<i>19.000,00</i>	<i>157.148,04</i>	<i>65.930,00</i>	<i>110.218,04</i>	<i>0,00</i>	<i>41.339,96</i>	<i>41.339,96</i>	<i>0,00</i>	<i>68.878,08</i>	
		<i>1.1.2.3 Oneri finanziari</i>										
171	1.1.2.3	Spese e commissioni bancarie	1.300,00	200,00	491,00	1.009,00	0,00	1.009,00	1.009,00	0,00	0,00	
		<i>Totale Oneri finanziari</i>	<i>1.300,00</i>	<i>200,00</i>	<i>491,00</i>	<i>1.009,00</i>	<i>0,00</i>	<i>1.009,00</i>	<i>1.009,00</i>	<i>0,00</i>	<i>0,00</i>	
		<i>1.1.2.4 Oneri tributari</i>										
180	1.1.2.4	Imposte, tasse e tributi vari	10.000,00	0,00	0,00	10.000,00	0,00	8.200,00	8.200,00	0,00	1.800,00	
181	1.1.2.4	Irap	0,00	0,00	0,00	0,00	0,00	0,00	0,00	0,00	0,00	
		<i>Totale Oneri tributari</i>	<i>10.000,00</i>	<i>0,00</i>	<i>0,00</i>	<i>10.000,00</i>	<i>0,00</i>	<i>8.200,00</i>	<i>8.200,00</i>	<i>0,00</i>	<i>1.800,00</i>	
		<i>1.1.2.6 Uscite non classificabili in altre voci</i>										
204	1.1.2.6	Spese diverse	0,00	0,00	0,00	0,00	0,00	0,00	0,00	0,00	0,00	
		<i>Totale Uscite non classificabili in altre voci</i>	<i>0,00</i>	<i>0,00</i>	<i>0,00</i>	<i>0,00</i>	<i>0,00</i>	<i>0,00</i>	<i>0,00</i>	<i>0,00</i>	<i>0,00</i>	
		<b>Totale INTERVENTI DIVERSI</b>	<b>1.057.500,00</b>	<b>5.647.564,01</b>	<b>884.871,00</b>	<b>5.820.193,01</b>	<b>4.099.740,56</b>	<b>437.551,75</b>	<b>4.537.292,31</b>	<b>0,00</b>	<b>1.282.900,70</b>	
		<b>Totale C.R.A. 2 - Servizio Attivita' Di Emergenza</b>	<b>1.527.727,10</b>	<b>5.714.885,01</b>	<b>980.971,00</b>	<b>6.261.641,11</b>	<b>4.100.440,56</b>	<b>801.275,59</b>	<b>4.901.716,15</b>	<b>0,00</b>	<b>1.359.924,96</b>	
		<b>C.R.A. 3 - Servizio Operazioni Internazionali e Attivita' Sociali e Sanitarie</b>										
		<b>1.1.1 FUNZIONAMENTO</b>										
		<i>1.1.1.2 Oneri per il personale in attivita' di servizio</i>										
29	1.1.1.2	Spese per missioni all'interno del personale civile	9.800,00	0,00	2.500,00	7.300,00	821,00	3.862,65	4.683,65	0,00	2.616,35	
30	1.1.1.2	Spese per missioni all'estero del personale civile	22.000,00	0,00	5.500,00	16.500,00	0,00	11.596,79	11.596,79	0,00	4.903,21	
31	1.1.1.2	Spese per missioni all'interno del personale militare	7.700,00	0,00	3.000,00	4.700,00	0,00	3.620,00	3.620,00	0,00	1.080,00	
32	1.1.1.2	Spese per missioni all'estero del personale militare	8.000,00	1.800,00	0,00	9.800,00	0,00	7.130,00	7.130,00	0,00	2.670,00	
		<i>Totale Oneri per il personale in attivita' di servizio</i>	<i>47.500,00</i>	<i>1.800,00</i>	<i>11.000,00</i>	<i>38.300,00</i>	<i>821,00</i>	<i>26.209,44</i>	<i>27.030,44</i>	<i>0,00</i>	<i>11.269,56</i>	
		<i>1.1.1.3 Oneri per l'acquisto di beni di consumo e servizi</i>										
65	1.1.1.3	Materiale di consumo	16.200,00	400,00	0,00	16.600,00	0,00	15.000,00	15.000,00	0,00	1.600,00	
66	1.1.1.3	Stampati, fotocopie di atti e documenti	3.000,00	0,00	0,00	3.000,00	0,00	3.000,00	3.000,00	0,00	0,00	
67	1.1.1.3	Libri, testi normativi, giornali per uso degli uffici	900,00	0,00	200,00	700,00	0,00	700,00	700,00	0,00	0,00	
68	1.1.1.3	Divise e indumenti da lavoro	600,00	0,00	0,00	600,00	0,00	600,00	600,00	0,00	0,00	
70	1.1.1.3	Carburante e lubrificanti	1.400,00	0,00	100,00	1.300,00	0,00	1.300,00	1.300,00	0,00	0,00	

**Croce Rossa Italiana - Comitato Centrale**  
**Rendiconto Finanziario Gestionale per C.R.A.2015**

CAP.	COD.	DENOMINAZIONE	GESTIONE DI COMPETENZA								
			INIZIALI	VARIAZIONI		DEFINITIVE	RISCOSSE / PAGATE	RIMASTE DA RISC. / PAGARE	TOTALE ACCERTAM. / IMPEGNI	DIFFERENZA RISP. ALLE PREV.	
				In aumento	In diminuzione					Positiva	Negativa
			(1)	(2)	(3)	(4)=(1)+(2)-(3)	(5)	(6)	(7)=(5)+(6)	(8)=(7)-(4)	(9)=(4)-(7)
71	1.1.1.3	Manutenzione e riparazione mezzi mobili e trainabili	1.200,00	300,00	0,00	1.500,00	0,00	1.500,00	1.500,00	0,00	0,00
72	1.1.1.3	Manutenzione e riparazione di locali ed impianti	5.000,00	0,00	0,00	5.000,00	0,00	5.000,00	5.000,00	0,00	0,00
73	1.1.1.3	Manutenzione e riparazione di beni mobili, attrezzature e macchinari	38.950,00	0,00	350,00	38.600,00	6.621,05	31.048,75	37.669,80	0,00	930,20
74	1.1.1.3	Servizi informatici	8.000,00	0,00	0,00	8.000,00	0,00	8.000,00	8.000,00	0,00	0,00
75	1.1.1.3	Traduzioni e resoconti stenografici	2.500,00	0,00	0,00	2.500,00	0,00	0,00	0,00	0,00	2.500,00
76	1.1.1.3	Organizzazione di convegni, congressi, mostre ed altre manifestazioni in italia e all'estero	2.693,89	0,00	0,00	2.693,89	0,00	0,00	0,00	0,00	2.693,89
78	1.1.1.3	Pulizia e disinfezione di locali, impianti e attrezzature	7.000,00	0,00	0,00	7.000,00	0,00	7.000,00	7.000,00	0,00	0,00
79	1.1.1.3	Smaltimento di rifiuti speciali e tossici	9.000,00	350,00	0,00	9.350,00	0,00	9.350,00	9.350,00	0,00	0,00
81	1.1.1.3	Canoni di noleggio	0,00	0,00	0,00	0,00	0,00	0,00	0,00	0,00	0,00
83	1.1.1.3	Altri canoni	60.000,00	27.436,60	0,00	87.436,60	28.112,20	59.324,40	87.436,60	0,00	0,00
84	1.1.1.3	Spese di lavanderia	3.000,00	0,00	0,00	3.000,00	0,00	3.000,00	3.000,00	0,00	0,00
85	1.1.1.3	Trasporto, noleggio, facchinaggio ed accessori	31.000,00	0,00	400,00	30.600,00	0,00	30.600,00	30.600,00	0,00	0,00
88	1.1.1.3	Premi di assicurazione	8.000,00	0,00	0,00	8.000,00	0,00	0,00	0,00	0,00	8.000,00
89	1.1.1.3	Accertamenti sanitari, visite fiscali e vaccinazioni	0,00	500,00	0,00	500,00	0,00	0,00	0,00	0,00	500,00
90	1.1.1.3	Spese per il funzionamento di commissioni a titolo di rimborso delle spese di trasporto, vitto e alloggio per membri estranei all'associazione	0,00	0,00	0,00	0,00	0,00	0,00	0,00	0,00	0,00
92	1.1.1.3	Prestazioni professionali	50.000,00	0,00	0,00	50.000,00	0,00	0,00	0,00	0,00	50.000,00
96	1.1.1.3	Spese postali e telegrafiche	4.050,00	0,00	0,00	4.050,00	0,00	1.550,00	1.550,00	0,00	2.500,00
101	1.1.1.3	Materiale didattico	0,00	0,00	0,00	0,00	0,00	0,00	0,00	0,00	0,00
102	1.1.1.3	Materiale promozionale	1.500,00	500,00	0,00	2.000,00	376,80	582,90	959,70	0,00	1.040,30
103	1.1.1.3	Pubblicazioni periodiche e promozionali, per la propaganda e per l'informazione.	2.829,37	0,00	0,00	2.829,37	0,00	0,00	0,00	0,00	2.829,37
106	1.1.1.3	Quote di iscrizione a convegni, congressi, mostre e altre manifestazioni in italia e all'estero	900,00	0,00	0,00	900,00	0,00	0,00	0,00	0,00	900,00
107	1.1.1.3	Trasporto, soggiorno e diaria estera di missione per i volontari dell'associazione e per il personale appartenete ai corpi ausiliari delle ff.aa.	7.000,00	9.200,00	0,00	16.200,00	1.737,83	9.671,95	11.409,78	0,00	4.790,22
108	1.1.1.3	Corsi di formazione e aggiornamento dei volontari dell'associazione, sia civile che ausiliario delle ff.aa.	28.000,00	0,00	0,00	28.000,00	0,00	20.000,00	20.000,00	0,00	8.000,00
109	1.1.1.3	Esercitazione dei volontari dell'associazione	0,00	0,00	0,00	0,00	0,00	0,00	0,00	0,00	0,00
111	1.1.1.3	Affidamento all'esterno della gestione di servizi	44.000,00	0,00	15.000,00	29.000,00	5.039,86	13.460,14	18.500,00	0,00	10.500,00
116	1.1.1.3	Prestazioni professionali per collaborazioni coordinate e continuative	250.000,00	75.720,00	114.702,17	211.017,83	12.275,26	25.162,50	37.437,76	0,00	173.580,07
117	1.1.1.3	Prestazioni professionali medici e sanitari	240.000,00	0,00	200.000,00	40.000,00	3.048,24	3.000,00	6.048,24	0,00	33.951,76
		<b>Totale Oneri per l'acquisto di beni di consumo e servizi</b>	<b>826.723,26</b>	<b>114.406,60</b>	<b>330.752,17</b>	<b>610.377,69</b>	<b>57.211,24</b>	<b>248.850,64</b>	<b>306.061,88</b>	<b>0,00</b>	<b>304.315,81</b>
		<b>Totale FUNZIONAMENTO</b>	<b>874.223,26</b>	<b>116.206,60</b>	<b>341.752,17</b>	<b>648.677,69</b>	<b>58.032,24</b>	<b>275.060,08</b>	<b>333.092,32</b>	<b>0,00</b>	<b>315.585,37</b>

**Croce Rossa Italiana - Comitato Centrale**  
**Rendiconto Finanziario Gestionale per C.R.A.2015**

CAP.	COD.	DENOMINAZIONE	GESTIONE DI COMPETENZA									
			INIZIALI	VARIAZIONI		DEFINITIVE	RISOSSE / PAGATE	RIMASTE DA RISC. / PAGARE	TOTALE ACCERTAM. / IMPEGNI	DIFFERENZA RISP. ALLE PREV.		
				In aumento	In diminuzione					Positiva	Negativa	
			(1)	(2)	(3)	(4)=(1)+(2)-(3)	(5)	(6)	(7)=(5)+(6)	(8)=(7)-(4)	(9)=(4)-(7)	
		<b>1.1.2 INTERVENTI DIVERSI</b>										
		<b>1.1.2.1 Uscite per prestazioni istituzionali</b>										
127	1.1.2.1	Medicinali e materiale tecnico sanitario	1.500.000,00	0,00	268.000,00	1.232.000,00	159.849,57	905.468,71	1.065.318,28	0,00	166.681,72	
128	1.1.2.1	Spese di funzionamento delle delegazioni estere	213.000,00	37.500,00	0,00	250.500,00	155.317,24	95.182,76	250.500,00	0,00	0,00	
129	1.1.2.1	Compensi e oneri accessori ai delegati internazionali	836.350,00	0,00	437.500,00	398.850,00	247.526,51	143.905,42	391.431,93	0,00	7.418,07	
130	1.1.2.1	Trasporto e soggiorno delegati internazionali	80.000,00	0,00	0,00	80.000,00	0,00	13.800,00	13.800,00	0,00	66.200,00	
131	1.1.2.1	Oneri per il personale impiegato nelle delegazioni e nelle operazioni all'estero	90.000,00	0,00	0,00	90.000,00	71.208,14	18.791,86	90.000,00	0,00	0,00	
132	1.1.2.1	Spese per i volontari dell'associazione in caso di impiego operativo	15.000,00	0,00	0,00	15.000,00	7.122,00	7.878,00	15.000,00	0,00	0,00	
136	1.1.2.1	Sussidi a carattere assistenziale ed interventi a carattere socio assistenziale in favore di estranei all'associazione	24.500,00	0,00	0,00	24.500,00	9.370,00	4.057,00	13.427,00	0,00	11.073,00	
139	1.1.2.1	Spese per le emergenze nazionali	0,00	50.000,00	0,00	50.000,00	0,00	0,00	0,00	0,00	50.000,00	
140	1.1.2.1	Spese per le emergenze internazionali	50.000,00	0,00	50.000,00	0,00	0,00	0,00	0,00	0,00	0,00	
144	1.1.2.1	Corsi per delegati internazionali	5.000,00	0,00	0,00	5.000,00	0,00	0,00	0,00	0,00	5.000,00	
145	1.1.2.1	Scambi e rapporti internazionali	25.000,00	0,00	500,00	24.500,00	3.525,94	4.287,00	7.812,94	0,00	16.687,06	
147	1.1.2.1	Spese per stampa o acquisto testi di pronto soccorso	0,00	0,00	0,00	0,00	0,00	0,00	0,00	0,00	0,00	
148	1.1.2.1	Spese per progetti di cooperazione allo sviluppo all'estero	100.000,00	0,00	80.000,00	20.000,00	0,00	0,00	0,00	0,00	20.000,00	
149	1.1.2.1	Spese per progetti finanziati da soggetti pubblici e privati	0,00	824.280,00	0,00	824.280,00	0,00	206.009,50	206.009,50	0,00	618.270,50	
		<b>Totale Uscite per prestazioni istituzionali</b>	<b>2.938.850,00</b>	<b>911.780,00</b>	<b>836.000,00</b>	<b>3.014.630,00</b>	<b>653.919,40</b>	<b>1.399.380,25</b>	<b>2.053.299,65</b>	<b>0,00</b>	<b>961.330,35</b>	
		<b>1.1.2.2 Trasferimenti passivi</b>										
155	1.1.2.2	Trasferimenti a e tra unità cri	1.205.000,00	1.039.350,00	27.936,60	2.216.413,40	1.306.364,14	729.033,86	2.035.398,00	0,00	181.015,40	
156	1.1.2.2	Contributo al comitato internazionale della croce rossa	100.000,00	0,00	70.000,00	30.000,00	29.057,68	942,32	30.000,00	0,00	0,00	
157	1.1.2.2	Contributi alla federazione internazionale di croce rossa e alle società nazionali di croce rossa e mezzaluna rossa	3.465.000,00	1.430.454,38	674.322,41	4.221.131,97	707.558,21	2.287.708,19	2.995.266,40	0,00	1.225.865,57	
		<b>Totale Trasferimenti passivi</b>	<b>4.770.000,00</b>	<b>2.469.804,38</b>	<b>772.259,01</b>	<b>6.467.545,37</b>	<b>2.042.980,03</b>	<b>3.017.684,37</b>	<b>5.060.664,40</b>	<b>0,00</b>	<b>1.406.880,97</b>	
		<b>1.1.2.3 Oneri finanziari</b>										
171	1.1.2.3	Spese e commissioni bancarie	1.550,00	0,00	0,00	1.550,00	0,00	1.550,00	1.550,00	0,00	0,00	
		<b>Totale Oneri finanziari</b>	<b>1.550,00</b>	<b>0,00</b>	<b>0,00</b>	<b>1.550,00</b>	<b>0,00</b>	<b>1.550,00</b>	<b>1.550,00</b>	<b>0,00</b>	<b>0,00</b>	
		<b>1.1.2.4 Oneri tributari</b>										
180	1.1.2.4	Imposte, tasse e tributi vari	2.100,00	0,00	0,00	2.100,00	0,00	558,22	558,22	0,00	1.541,78	
		<b>Totale Oneri tributari</b>	<b>2.100,00</b>	<b>0,00</b>	<b>0,00</b>	<b>2.100,00</b>	<b>0,00</b>	<b>558,22</b>	<b>558,22</b>	<b>0,00</b>	<b>1.541,78</b>	
		<b>1.1.2.5 Poste correttive e compensative di entrate corrent</b>										
193	1.1.2.5	Restituzioni e rimborsi diversi	0,00	434,70	0,00	434,70	434,70	0,00	434,70	0,00	0,00	







**Croce Rossa Italiana - Comitato Centrale**  
**Rendiconto Finanziario Gestionale per C.R.A.2015**

CAP.	COD.	DENOMINAZIONE	GESTIONE DI COMPETENZA								
			INIZIALI	VARIAZIONI		DEFINITIVE	RISOSSE / PAGATE	RIMASTE DA RISC. / PAGARE	TOTALE ACCERTAM. / IMPEGNI	DIFFERENZA RISP. ALLE PREV.	
				In aumento	In diminuzione					Positiva	Negativa
			(1)	(2)	(3)	(4)=(1)+(2)-(3)	(5)	(6)	(7)=(5)+(6)	(8)=(7)-(4)	(9)=(4)-(7)
157	1.1.2.2	Contributi alla federazione internazionale di croce rossa e alle società nazionali di croce rossa e mezzaluna rossa	0,00	0,00	0,00	0,00	0,00	0,00	0,00	0,00	0,00
		<b>Totale Trasferimenti passivi</b>	<b>0,00</b>	<b>0,00</b>	<b>0,00</b>	<b>0,00</b>	<b>0,00</b>	<b>0,00</b>	<b>0,00</b>	<b>0,00</b>	<b>0,00</b>
	1.1.2.3	Oneri finanziari									
171	1.1.2.3	Spese e commissioni bancarie	0,00	0,00	0,00	0,00	0,00	0,00	0,00	0,00	0,00
		<b>Totale Oneri finanziari</b>	<b>0,00</b>	<b>0,00</b>	<b>0,00</b>	<b>0,00</b>	<b>0,00</b>	<b>0,00</b>	<b>0,00</b>	<b>0,00</b>	<b>0,00</b>
	1.1.2.5	Poste correttive e compensative di entrate corrent									
193	1.1.2.5	Restituzioni e rimborsi diversi	0,00	0,00	0,00	0,00	0,00	0,00	0,00	0,00	0,00
		<b>Totale Poste correttive e compensative di entrate corrent</b>	<b>0,00</b>	<b>0,00</b>	<b>0,00</b>	<b>0,00</b>	<b>0,00</b>	<b>0,00</b>	<b>0,00</b>	<b>0,00</b>	<b>0,00</b>
		<b>Totale INTERVENTI DIVERSI</b>	<b>0,00</b>	<b>0,00</b>	<b>0,00</b>	<b>0,00</b>	<b>0,00</b>	<b>0,00</b>	<b>0,00</b>	<b>0,00</b>	<b>0,00</b>
		<b>Totale C.R.A. 4 - Gestione dei Residui (ex Servizio Attività Internazionali)</b>	<b>0,00</b>	<b>0,00</b>	<b>0,00</b>	<b>0,00</b>	<b>0,00</b>	<b>0,00</b>	<b>0,00</b>	<b>0,00</b>	<b>0,00</b>
		<b>C.R.A. 5 - Servizio Affari Generali e Coordinamento Direzioni Regionali</b>									
	1.1.1	<b>FUNZIONAMENTO</b>									
	1.1.1.1	<b>Uscite per gli organi dell'ente</b>									
1	1.1.1.1	Indennità e rimborso spese ai membri degli organi di vertice	64.166,00	10.000,00	0,00	74.166,00	7.764,40	52.238,49	60.002,89	0,00	14.163,11
2	1.1.1.1	Compensi, indennità e rimborsi ai componenti il collegio dei revisori e altri organismi di controllo	184.834,80	0,00	5.244,11	179.590,69	58.920,61	76.959,71	135.880,32	0,00	43.710,37
3	1.1.1.1	Spese per l'espletamento di incarichi in seno al movimento internazionale della croce rossa e della mezzaluna rossa	20.000,00	0,00	0,00	20.000,00	9.439,12	5.110,62	14.549,74	0,00	5.450,26
		<b>Totale Uscite per gli organi dell'ente</b>	<b>269.000,80</b>	<b>10.000,00</b>	<b>5.244,11</b>	<b>273.756,69</b>	<b>76.124,13</b>	<b>134.308,82</b>	<b>210.432,95</b>	<b>0,00</b>	<b>63.323,74</b>
	1.1.1.2	<b>Oneri per il personale in attività di servizio</b>									
29	1.1.1.2	Spese per missioni all'interno del personale civile	50.000,00	0,00	40.000,00	10.000,00	0,00	3.300,00	3.300,00	0,00	6.700,00
30	1.1.1.2	Spese per missioni all'estero del personale civile	95.000,00	0,00	65.000,00	30.000,00	0,00	13.100,00	13.100,00	0,00	16.900,00
31	1.1.1.2	Spese per missioni all'interno del personale militare	34.500,00	0,00	15.000,00	19.500,00	0,00	15.752,00	15.752,00	0,00	3.748,00
32	1.1.1.2	Spese per missioni all'estero del personale militare	2.000,00	0,00	0,00	2.000,00	0,00	0,00	0,00	0,00	2.000,00
		<b>Totale Oneri per il personale in attività di servizio</b>	<b>181.500,00</b>	<b>0,00</b>	<b>120.000,00</b>	<b>61.500,00</b>	<b>0,00</b>	<b>32.152,00</b>	<b>32.152,00</b>	<b>0,00</b>	<b>29.348,00</b>
	1.1.1.3	<b>Oneri per l'acquisto di beni di consumo e servizi</b>									
65	1.1.1.3	Materiale di consumo	25.000,00	0,00	20.000,00	5.000,00	511,63	438,37	950,00	0,00	4.050,00
66	1.1.1.3	Stampati, fotocopie, produzione di atti e documenti	0,00	0,00	0,00	0,00	0,00	0,00	0,00	0,00	0,00
67	1.1.1.3	Libri, testi normativi, giornali per uso degli uffici	12.500,00	0,00	8.000,00	4.500,00	434,90	2.051,00	2.485,90	0,00	2.014,10
68	1.1.1.3	Divise e indumenti da lavoro	2.000,00	0,00	2.000,00	0,00	0,00	0,00	0,00	0,00	0,00
70	1.1.1.3	Carburante e lubrificanti	13.545,25	0,00	1.545,00	12.000,25	11.449,83	550,17	12.000,00	0,00	0,25

**Croce Rossa Italiana - Comitato Centrale**  
**Rendiconto Finanziario Gestionale per C.R.A.2015**

CAP.	COD.	DENOMINAZIONE	GESTIONE DI COMPETENZA								
			INIZIALI	VARIAZIONI		DEFINITIVE	RISCOSSE / PAGATE	RIMASTE DA RISC. / PAGARE	TOTALE ACCERTAM. / IMPEGNI	DIFFERENZA RISP. ALLE PREV.	
				In aumento	In diminuzione					Positiva	Negativa
			(1)	(2)	(3)	(4)=(1)+(2)-(3)	(5)	(6)	(7)=(5)+(6)	(8)=(7)-(4)	(9)=(4)-(7)
71	1.1.1.3	Manutenzione e riparazione mezzi mobili e trainabili	8.657,11	0,00	51,24	8.605,87	255,00	3.310,00	3.565,00	0,00	5.040,87
76	1.1.1.3	Organizzazione di convegni, congressi, mostre ed altre manifestazioni in italia e all'estero	10.000,00	0,00	10.000,00	0,00	0,00	0,00	0,00	0,00	0,00
83	1.1.1.3	Altri canoni	56.000,00	5.000,00	0,00	61.000,00	19.371,57	41.628,43	61.000,00	0,00	0,00
88	1.1.1.3	Premi di assicurazione	5.000,00	0,00	5.000,00	0,00	0,00	0,00	0,00	0,00	0,00
90	1.1.1.3	Spese per il funzionamento di commissioni a titolo di rimborso delle spese di trasporto, vitto e alloggio per membri estranei all'associazione	6.000,00	0,00	6.000,00	0,00	0,00	0,00	0,00	0,00	0,00
92	1.1.1.3	Prestazioni professionali	72.000,00	0,00	8.000,00	64.000,00	54.725,00	6.275,00	61.000,00	0,00	3.000,00
96	1.1.1.3	Spese postali e telegrafiche	17.000,00	10.000,00	0,00	27.000,00	14.890,60	3.500,33	18.390,93	0,00	8.609,07
100	1.1.1.3	Diplomi, tessere, distintivi e medaglie	49.370,00	0,00	15.000,00	34.370,00	0,00	28.800,00	28.800,00	0,00	5.570,00
102	1.1.1.3	Materiale promozionale	5.000,00	0,00	5.000,00	0,00	0,00	0,00	0,00	0,00	0,00
103	1.1.1.3	Pubblicazioni periodiche e promozionali, per la propaganda e per l'informazione.	3.100,00	0,00	0,00	3.100,00	0,00	0,00	0,00	0,00	3.100,00
104	1.1.1.3	Realizzazioni audiovisive	65.000,00	0,00	65.000,00	0,00	0,00	0,00	0,00	0,00	0,00
105	1.1.1.3	Spese di rappresentanza	200,00	0,00	0,00	200,00	0,00	0,00	0,00	0,00	200,00
107	1.1.1.3	Trasporto, soggiorno e diaria estera di missione per i volontari dell'associazione e per il personale appartenete ai corpi ausiliari delle ff.aa.	23.100,00	10.000,00	0,00	33.100,00	4.834,18	23.349,24	28.183,42	0,00	4.916,58
108	1.1.1.3	Corsi di formazione e aggiornamento dei volontari dell'associazione, sia civile che ausiliario delle ff.aa.	0,00	0,00	0,00	0,00	0,00	0,00	0,00	0,00	0,00
111	1.1.1.3	Affidamento all'esterno della gestione di servizi	0,00	20.000,00	0,00	20.000,00	0,00	0,00	0,00	0,00	20.000,00
116	1.1.1.3	Prestazioni professionali per collaborazioni coordinate e continuative	76.000,00	0,00	0,00	76.000,00	63.300,00	12.660,00	75.960,00	0,00	40,00
		<b>Totale Oneri per l'acquisto di beni di consumo e servizi</b>	<b>449.472,36</b>	<b>45.000,00</b>	<b>145.596,24</b>	<b>348.876,12</b>	<b>169.772,71</b>	<b>122.562,54</b>	<b>292.335,25</b>	<b>0,00</b>	<b>56.540,87</b>
		<b>Totale FUNZIONAMENTO</b>	<b>899.973,16</b>	<b>55.000,00</b>	<b>270.840,35</b>	<b>684.132,81</b>	<b>245.896,84</b>	<b>289.023,36</b>	<b>534.920,20</b>	<b>0,00</b>	<b>149.212,61</b>
		<b>1.1.2 INTERVENTI DIVERSI</b>									
		<b>1.1.2.1 Uscite per prestazioni istituzionali</b>									
132	1.1.2.1	Spese per i volontari dell'associazione in caso di impiego operativo	8.000,00	0,00	8.000,00	0,00	0,00	0,00	0,00	0,00	0,00
138	1.1.2.1	Vitalizi e borse di studio a terzi	1.500,00	0,00	1.500,00	0,00	0,00	0,00	0,00	0,00	0,00
143	1.1.2.1	Corsi diritto internazionale umanitario	68.000,00	0,00	57.150,00	10.850,00	1.192,09	1.800,00	2.992,09	0,00	7.857,91
145	1.1.2.1	Scambi e rapporti internazionali	5.000,00	0,00	0,00	5.000,00	650,00	2.053,00	2.703,00	0,00	2.297,00
		<b>Totale Uscite per prestazioni istituzionali</b>	<b>82.500,00</b>	<b>0,00</b>	<b>66.650,00</b>	<b>15.850,00</b>	<b>1.842,09</b>	<b>3.853,00</b>	<b>5.695,09</b>	<b>0,00</b>	<b>10.154,91</b>
		<b>1.1.2.2 Trasferimenti passivi</b>									
155	1.1.2.2	Trasferimenti a e tra unità cri	0,00	67.150,00	0,00	67.150,00	45.800,00	20.150,00	65.950,00	0,00	1.200,00
156	1.1.2.2	Contributo al comitato internazionale della croce rossa	190.000,00	0,00	60.000,00	130.000,00	0,00	130.000,00	130.000,00	0,00	0,00

**Croce Rossa Italiana - Comitato Centrale**  
**Rendiconto Finanziario Gestionale per C.R.A.2015**

CAP.	COD.	DENOMINAZIONE	GESTIONE DI COMPETENZA								
			INIZIALI	VARIAZIONI		DEFINITIVE	RISCOSSE / PAGATE	RIMASTE DA RISC. / PAGARE	TOTALE ACCERTAM. / IMPEGNI	DIFFERENZA RISP. ALLE PREV.	
				In aumento	In diminuzione					Positiva	Negativa
			(1)	(2)	(3)	(4)=(1)+(2)-(3)	(5)	(6)	(7)=(5)+(6)	(8)=(7)-(4)	(9)=(4)-(7)
157	1.1.2.2	Contributi alla federazione internazionale di croce rossa e alle società nazionali di croce rossa e mezzaluna rossa	350.000,00	0,00	195.000,00	155.000,00	26.750,00	26.116,17	52.866,17	0,00	102.133,83
158	1.1.2.2	Quote associative alla federazione internazionale di croce rossa	1.700.000,00	0,00	173.000,00	1.527.000,00	1.526.478,97	0,00	1.526.478,97	0,00	521,03
159	1.1.2.2	Quota associativa all'istituto internazionale di diritto umanitario	35.000,00	0,00	0,00	35.000,00	0,00	35.000,00	35.000,00	0,00	0,00
160	1.1.2.2	Quota associativa all'ufficio di collegamento cri/ue	78.201,00	0,00	6.155,00	72.046,00	72.046,00	0,00	72.046,00	0,00	0,00
		<b>Totale Trasferimenti passivi</b>	<b>2.353.201,00</b>	<b>67.150,00</b>	<b>434.155,00</b>	<b>1.986.196,00</b>	<b>1.671.074,97</b>	<b>211.266,17</b>	<b>1.882.341,14</b>	<b>0,00</b>	<b>103.854,86</b>
	1.1.2.6	<i>Uscite non classificabili in altre voci</i>									
204	1.1.2.6	Spese diverse	2.000,00	0,00	0,00	2.000,00	2.000,00	0,00	2.000,00	0,00	0,00
		<b>Totale Uscite non classificabili in altre voci</b>	<b>2.000,00</b>	<b>0,00</b>	<b>0,00</b>	<b>2.000,00</b>	<b>2.000,00</b>	<b>0,00</b>	<b>2.000,00</b>	<b>0,00</b>	<b>0,00</b>
		<b>Totale INTERVENTI DIVERSI</b>	<b>2.437.701,00</b>	<b>67.150,00</b>	<b>500.805,00</b>	<b>2.004.046,00</b>	<b>1.674.917,06</b>	<b>215.119,17</b>	<b>1.890.036,23</b>	<b>0,00</b>	<b>114.009,77</b>
		<b>Totale C.R.A. 5 - Servizio Affari Generali e Coordinamento Direzioni Regionali</b>	<b>3.337.674,16</b>	<b>122.150,00</b>	<b>771.645,35</b>	<b>2.688.178,81</b>	<b>1.920.813,90</b>	<b>504.142,53</b>	<b>2.424.956,43</b>	<b>0,00</b>	<b>263.222,38</b>
		<b>C.R.A. 6 - Trattamento Economico e Giuridico del Personale</b>									
	1.1.1	<b>FUNZIONAMENTO</b>									
	1.1.1.1	<i>Uscite per gli organi dell'ente</i>									
1	1.1.1.1	Indennità e rimborso spese ai membri degli organi di vertice	0,00	0,00	0,00	0,00	0,00	0,00	0,00	0,00	0,00
2	1.1.1.1	Compensi, indennità e rimborsi ai componenti il collegio dei revisori e altri organismi di controllo	0,00	0,00	0,00	0,00	0,00	0,00	0,00	0,00	0,00
		<b>Totale Uscite per gli organi dell'ente</b>	<b>0,00</b>	<b>0,00</b>	<b>0,00</b>	<b>0,00</b>	<b>0,00</b>	<b>0,00</b>	<b>0,00</b>	<b>0,00</b>	<b>0,00</b>
	1.1.1.2	<i>Oneri per il personale in attività di servizio</i>									
10	1.1.1.2	Stipendi ed altri assegni fissi al personale civile di ruolo	36.526.937,01	0,00	1.516.429,92	35.010.507,09	26.988.059,95	4.887.545,33	31.875.605,28	0,00	3.134.901,81
11	1.1.1.2	Stipendi e competenze varie al personale civile non di ruolo	0,00	0,00	0,00	0,00	0,00	0,00	0,00	0,00	0,00
12	1.1.1.2	Stipendi ed altri assegni fissi al personale militare in servizio continuativo	30.881.584,63	1.030.915,00	0,00	31.912.499,63	26.496.360,86	5.416.138,77	31.912.499,63	0,00	0,00
13	1.1.1.2	Stipendi ed altri assegni fissi al personale militare in servizio temporaneo	4.907.366,36	204.100,85	0,00	5.111.467,21	4.335.669,25	775.797,96	5.111.467,21	0,00	0,00
14	1.1.1.2	Compensi per lavoro straordinario, maggiorazioni per turni al personale civile di ruolo	722.014,00	0,00	0,00	722.014,00	356.088,45	365.925,55	722.014,00	0,00	0,00
15	1.1.1.2	Compensi per lavoro straordinario, maggiorazioni per turni al personale civile non di ruolo	0,00	0,00	0,00	0,00	0,00	0,00	0,00	0,00	0,00
16	1.1.1.2	Compensi per lavoro straordinario, maggiorazioni per turni al personale militare in servizio continuativo	1.100.000,00	0,00	0,00	1.100.000,00	751.132,53	348.867,47	1.100.000,00	0,00	0,00
17	1.1.1.2	Compensi per lavoro straordinario, maggiorazioni per turni al personale militare in servizio temporaneo	334.218,36	0,00	0,00	334.218,36	192.316,63	141.901,73	334.218,36	0,00	0,00
18	1.1.1.2	Competenze accessorie personale con qualifica di capo dipartimento e/o dirigente-collaboratori di cui al d.lgs 165/01	550.199,00	0,00	0,00	550.199,00	395.563,93	154.635,07	550.199,00	0,00	0,00
19	1.1.1.2	Competenze accessorie personale dirigente	994.099,07	0,00	0,00	994.099,07	392.695,51	601.403,56	994.099,07	0,00	0,00

**Croce Rossa Italiana - Comitato Centrale**  
**Rendiconto Finanziario Gestionale per C.R.A.2015**

CAP.	COD.	DENOMINAZIONE	GESTIONE DI COMPETENZA								
			INIZIALI	VARIAZIONI		DEFINITIVE	RISOSSE / PAGATE	RIMASTE DA RISC. / PAGARE	TOTALE ACCERTAM. / IMPEGNI	DIFFERENZA RISP. ALLE PREV.	
				In aumento	In diminuzione					Positiva	Negativa
			(1)	(2)	(3)	(4)=(1)+(2)-(3)	(5)	(6)	(7)=(5)+(6)	(8)=(7)-(4)	(9)=(4)-(7)
20	1.1.1.2	Trattamento accessorio personale civile del comparto	11.390.543,67	0,00	3.000.000,00	8.390.543,67	3.111.936,30	5.278.607,37	8.390.543,67	0,00	0,00
21	1.1.1.2	Compensi incentivanti la produttività medici	2.957.643,57	0,00	0,00	2.957.643,57	1.197.075,75	1.760.567,82	2.957.643,57	0,00	0,00
22	1.1.1.2	Compensi incentivanti la produttività professionisti	758.132,99	0,00	0,00	758.132,99	135.138,89	622.994,10	758.132,99	0,00	0,00
23	1.1.1.2	Indennità di rischio	290.000,00	0,00	0,00	290.000,00	19.737,55	270.262,45	290.000,00	0,00	0,00
24	1.1.1.2	Oneri previdenziali ed assistenziali per il personale civile di ruolo	15.632.064,38	0,00	1.180.000,00	14.452.064,38	7.914.500,73	6.537.563,65	14.452.064,38	0,00	0,00
25	1.1.1.2	Oneri previdenziali ed assistenziali per il personale civile non di ruolo	0,00	0,00	0,00	0,00	0,00	0,00	0,00	0,00	0,00
26	1.1.1.2	Oneri previdenziali ed assistenziali per il personale militare in servizio continuativo	8.219.267,25	263.325,83	0,00	8.482.593,08	5.900.347,30	2.582.245,78	8.482.593,08	0,00	0,00
27	1.1.1.2	Oneri previdenziali ed assistenziali per il personale militare in servizio temporaneo	1.406.354,73	57.127,11	0,00	1.463.481,84	1.057.995,40	405.486,44	1.463.481,84	0,00	0,00
29	1.1.1.2	Spese per missioni all'interno del personale civile	2.500,00	0,00	0,00	2.500,00	0,00	2.500,00	2.500,00	0,00	0,00
31	1.1.1.2	Spese per missioni all'interno del personale militare	0,00	0,00	0,00	0,00	0,00	0,00	0,00	0,00	0,00
32	1.1.1.2	Spese per missioni all'estero del personale militare	0,00	38.200,00	0,00	38.200,00	0,00	38.200,00	38.200,00	0,00	0,00
33	1.1.1.2	Spese per trasferimenti personale civile e militare	10.000,00	0,00	0,00	10.000,00	0,00	10.000,00	10.000,00	0,00	0,00
34	1.1.1.2	Prestiti ai dipendenti	98.217,03	0,00	0,00	98.217,03	18.044,64	80.172,39	98.217,03	0,00	0,00
35	1.1.1.2	Sussidi	0,00	0,00	0,00	0,00	0,00	0,00	0,00	0,00	0,00
36	1.1.1.2	Borse di studio ai figli dei dipendenti	100.000,00	0,00	0,00	100.000,00	0,00	100.000,00	100.000,00	0,00	0,00
37	1.1.1.2	Buoni pasto	588.000,00	0,00	2.000,00	586.000,00	414.960,00	171.040,00	586.000,00	0,00	0,00
38	1.1.1.2	Gettoni di presenza al personale	0,00	0,00	0,00	0,00	0,00	0,00	0,00	0,00	0,00
41	1.1.1.2	Equo indennizzo al personale civile per la perdita dell'integrità fisica subita per infermità contratta per causa di servizio (art.32 d.p.r. nr. 411 del 26/5/1976)	10.000,00	0,00	0,00	10.000,00	1.568,36	8.431,64	10.000,00	0,00	0,00
42	1.1.1.2	Equo indennizzo al personale militare per la perdita dell'integrità fisica subita per infermità contratta per causa di servizio (ex legge 20 dicembre 1970 n. 1094)	0,00	0,00	0,00	0,00	0,00	0,00	0,00	0,00	0,00
43	1.1.1.2	Indennità fine servizio personale non di ruolo	878.502,02	6.960.944,27	0,00	7.839.446,29	7.591.767,99	247.678,30	7.839.446,29	0,00	0,00
58	1.1.1.2	Rimborso spese personale civile comandato proveniente da altre amministrazioni	499.500,00	0,00	0,00	499.500,00	49.170,36	450.329,64	499.500,00	0,00	0,00
59	1.1.1.2	Spese per esecuzione provvedimenti giudiziari ed extra giudiziari	2.405.000,00	0,00	1.405.000,00	1.000.000,00	17.431,74	982.568,26	1.000.000,00	0,00	0,00
60	1.1.1.2	Maggiorazioni turni al personale civile di ruolo	5.927.986,00	0,00	0,00	5.927.986,00	1.131.181,49	4.796.804,51	5.927.986,00	0,00	0,00
		<b>Totale Oneri per il personale in attivita' di servizio</b>	<b>127.190.130,07</b>	<b>8.554.613,06</b>	<b>7.103.429,92</b>	<b>128.641.313,21</b>	<b>88.468.743,61</b>	<b>37.037.667,79</b>	<b>125.506.411,40</b>	<b>0,00</b>	<b>3.134.901,81</b>
		<b>1.1.1.3 Oneri per l'acquisto di beni di consumo e servizi</b>									
67	1.1.1.3	Libri, testi normativi, giornali per uso degli uffici	1.000,00	0,00	1.000,00	0,00	0,00	0,00	0,00	0,00	0,00
83	1.1.1.3	Altri canoni	0,00	3.000,00	0,00	3.000,00	0,00	3.000,00	3.000,00	0,00	0,00
88	1.1.1.3	Premi di assicurazione	500.000,00	16.311,92	0,00	516.311,92	516.311,92	0,00	516.311,92	0,00	0,00
89	1.1.1.3	Accertamenti sanitari, visite fiscali e vaccinazioni	2.000,00	0,00	0,00	2.000,00	0,00	2.000,00	2.000,00	0,00	0,00





**Croce Rossa Italiana - Comitato Centrale**  
**Rendiconto Finanziario Gestionale per C.R.A.2015**

CAP.	COD.	DENOMINAZIONE	GESTIONE DI COMPETENZA							DIFFERENZA RISP. ALLE PREV.		
			INIZIALI	VARIAZIONI		DEFINITIVE	RISCOSSE / PAGATE	RIMASTE DA RISC. / PAGARE	TOTALE ACCERTAM. / IMPEGNI	Positiva	Negativa	
				In aumento	In diminuzione							
			(1)	(2)	(3)	(4)=(1)+(2)-(3)	(5)	(6)	(7)=(5)+(6)	(8)=(7)-(4)	(9)=(4)-(7)	
		<i>1.1.1.2 Oneri per il personale in attivita' di servizio</i>										
13	1.1.1.2	Stipendi ed altri assegni fissi al personale militare in servizio temporaneo	0,00	0,00	0,00	0,00	0,00	0,00	0,00	0,00	0,00	0,00
27	1.1.1.2	Oneri previdenziali ed assistenziali per il personale militare in servizio temporaneo	0,00	0,00	0,00	0,00	0,00	0,00	0,00	0,00	0,00	0,00
29	1.1.1.2	Spese per missioni all'interno del personale civile	6.000,00	0,00	2.500,00	3.500,00	943,00	800,00	1.743,00	0,00	1.757,00	
31	1.1.1.2	Spese per missioni all'interno del personale militare	192.335,00	14.400,00	68.500,00	138.235,00	19.328,15	114.810,75	134.138,90	0,00	4.096,10	
32	1.1.1.2	Spese per missioni all'estero del personale militare	5.000,00	0,00	0,00	5.000,00	0,00	5.000,00	5.000,00	0,00	0,00	
35	1.1.1.2	Sussidi	25.000,00	0,00	25.000,00	0,00	0,00	0,00	0,00	0,00	0,00	
37	1.1.1.2	Buoni pasto	140.000,00	0,00	140.000,00	0,00	0,00	0,00	0,00	0,00	0,00	
39	1.1.1.2	Formazione e aggiornamento del personale	418.000,00	14.400,00	255.056,00	177.344,00	279,00	177.065,00	177.344,00	0,00	0,00	
40	1.1.1.2	Incentivazione ex. art. 18 comma 1 legge 109/94 e successive modifiche ed integrazioni	0,00	0,00	0,00	0,00	0,00	0,00	0,00	0,00	0,00	0,00
		<i>Totale Oneri per il personale in attivita' di servizio</i>	<i>786.335,00</i>	<i>28.800,00</i>	<i>491.056,00</i>	<i>324.079,00</i>	<i>20.550,15</i>	<i>297.675,75</i>	<i>318.225,90</i>	<i>0,00</i>	<i>5.853,10</i>	
		<i>1.1.1.3 Oneri per l'acquisto di beni di consumo e servizi</i>										
65	1.1.1.3	Materiale di consumo	213.200,00	36.020,00	52.573,39	196.646,61	49.142,02	136.670,07	185.812,09	0,00	10.834,52	
66	1.1.1.3	Stampati, fotocopie, produzione di atti e documenti	64.000,00	0,00	10.500,00	53.500,00	0,00	45.192,13	45.192,13	0,00	8.307,87	
67	1.1.1.3	Libri, testi normativi, giornali per uso degli uffici	11.000,00	1.000,00	7.600,00	4.400,00	890,00	3.400,00	4.290,00	0,00	110,00	
68	1.1.1.3	Divise e indumenti da lavoro	0,00	0,00	0,00	0,00	0,00	0,00	0,00	0,00	0,00	
70	1.1.1.3	Carburante e lubrificanti	210.000,00	37.602,00	44.900,00	202.702,00	111.000,00	76.702,00	187.702,00	0,00	15.000,00	
71	1.1.1.3	Manutenzione e riparazione mezzi mobili e trainabili	257.500,00	17.371,81	85.200,00	189.671,81	1.902,11	172.769,70	174.671,81	0,00	15.000,00	
72	1.1.1.3	Manutenzione e riparazione di locali ed impianti	1.368.223,00	26.400,00	571.270,85	823.352,15	405.535,26	380.844,78	786.380,04	0,00	36.972,11	
73	1.1.1.3	Manutenzione e riparazione di beni mobili, attrezzature e macchinari	65.000,00	10.000,00	9.150,00	65.850,00	22.281,17	32.571,83	54.853,00	0,00	10.997,00	
74	1.1.1.3	Servizi informatici	40.000,00	22.837,40	0,00	62.837,40	2.320,00	60.517,40	62.837,40	0,00	0,00	
76	1.1.1.3	Organizzazione di convegni, congressi, mostre ed altre manifestazioni in Italia e all'estero	574.000,00	564.000,00	578.000,00	560.000,00	0,00	0,00	0,00	0,00	560.000,00	
77	1.1.1.3	Fitto locali ed altri oneri locativi	700.000,00	0,00	241.340,09	458.659,91	0,00	458.659,91	458.659,91	0,00	0,00	
78	1.1.1.3	Pulizia e disinfezione di locali, impianti e attrezzature	1.206.200,00	16.200,00	14.188,80	1.208.211,20	588.082,73	357.160,47	945.243,20	0,00	262.968,00	
79	1.1.1.3	Smaltimento di rifiuti speciali e tossici	10.000,00	0,00	2.930,00	7.070,00	0,00	7.070,00	7.070,00	0,00	0,00	
80	1.1.1.3	Manutenzione di parchi e giardini	135.000,00	500,00	0,00	135.500,00	89.967,55	36.355,45	126.323,00	0,00	9.177,00	
81	1.1.1.3	Canoni di noleggio	25.000,00	5.000,00	5.000,00	25.000,00	1.170,76	16.495,94	17.666,70	0,00	7.333,30	
82	1.1.1.3	Locazione finanziaria	0,00	0,00	0,00	0,00	0,00	0,00	0,00	0,00	0,00	
83	1.1.1.3	Altri canoni	25.000,00	0,00	0,00	25.000,00	7.425,60	11.163,92	18.589,52	0,00	6.410,48	
84	1.1.1.3	Spese di lavanderia	10.000,00	0,00	5.550,00	4.450,00	0,00	4.450,00	4.450,00	0,00	0,00	
85	1.1.1.3	Trasporto, noleggio, facchinaggio ed accessori	57.000,00	2.000,00	41.700,00	17.300,00	0,00	8.500,00	8.500,00	0,00	8.800,00	





**Croce Rossa Italiana - Comitato Centrale**  
**Rendiconto Finanziario Gestionale per C.R.A.2015**

CAP.	COD.	DENOMINAZIONE	GESTIONE DI COMPETENZA								
			INIZIALI	VARIAZIONI		DEFINITIVE	RISCOSSE / PAGATE	RIMASTE DA RISC. / PAGARE	TOTALE ACCERTAM. / IMPEGNI	DIFFERENZA RISP. ALLE PREV.	
				In aumento	In diminuzione					Positiva	Negativa
			(1)	(2)	(3)	(4)=(1)+(2)-(3)	(5)	(6)	(7)=(5)+(6)	(8)=(7)-(4)	(9)=(4)-(7)
146	1.1.2.1	Organizzazione consigli e assemblee nazionali delle componenti volontaristiche civili dell'associazione sia civile che delle ff.aa.	6.000,00	0,00	6.000,00	0,00	0,00	0,00	0,00	0,00	0,00
150	1.1.2.1	Rimborso oneri a autonomi liberi prof vol cri ausiliario ffaa e datori lav dip vol cri e vol cri ffaa impiegati socc ed assist autorizzate e coord prot civ e ffaa	0,00	0,00	0,00	0,00	0,00	0,00	0,00	0,00	0,00
		<i>Totale Uscite per prestazioni istituzionali</i>	<i>84.000,00</i>	<i>0,00</i>	<i>57.116,00</i>	<i>26.884,00</i>	<i>0,00</i>	<i>26.884,00</i>	<i>26.884,00</i>	<i>0,00</i>	<i>0,00</i>
	1.1.2.2	<i>Trasferimenti passivi</i>									
155	1.1.2.2	Trasferimenti a e tra unità cri	1.200.000,00	605.852,78	647.648,65	1.158.204,13	849.300,00	8.777,56	858.077,56	0,00	300.126,57
		<i>Totale Trasferimenti passivi</i>	<i>1.200.000,00</i>	<i>605.852,78</i>	<i>647.648,65</i>	<i>1.158.204,13</i>	<i>849.300,00</i>	<i>8.777,56</i>	<i>858.077,56</i>	<i>0,00</i>	<i>300.126,57</i>
	1.1.2.3	<i>Oneri finanziari</i>									
171	1.1.2.3	Spese e commissioni bancarie	10.000,00	0,00	1.100,00	8.900,00	0,00	8.900,00	8.900,00	0,00	0,00
		<i>Totale Oneri finanziari</i>	<i>10.000,00</i>	<i>0,00</i>	<i>1.100,00</i>	<i>8.900,00</i>	<i>0,00</i>	<i>8.900,00</i>	<i>8.900,00</i>	<i>0,00</i>	<i>0,00</i>
	1.1.2.4	<i>Oneri tributari</i>									
180	1.1.2.4	Imposte, tasse e tributi vari	418.000,00	85.435,19	9.800,00	493.635,19	282.295,28	166.919,65	449.214,93	0,00	44.420,26
181	1.1.2.4	Irap	0,00	0,00	0,00	0,00	0,00	0,00	0,00	0,00	0,00
		<i>Totale Oneri tributari</i>	<i>418.000,00</i>	<i>85.435,19</i>	<i>9.800,00</i>	<i>493.635,19</i>	<i>282.295,28</i>	<i>166.919,65</i>	<i>449.214,93</i>	<i>0,00</i>	<i>44.420,26</i>
	1.1.2.5	<i>Poste correttive e compensative di entrate corrent</i>									
193	1.1.2.5	Restituzioni e rimborsi diversi	0,00	30.139,35	0,00	30.139,35	0,00	25.656,55	25.656,55	0,00	4.482,80
		<i>Totale Poste correttive e compensative di entrate corrent</i>	<i>0,00</i>	<i>30.139,35</i>	<i>0,00</i>	<i>30.139,35</i>	<i>0,00</i>	<i>25.656,55</i>	<i>25.656,55</i>	<i>0,00</i>	<i>4.482,80</i>
		<b>Totale INTERVENTI DIVERSI</b>	<b>1.712.000,00</b>	<b>721.427,32</b>	<b>715.664,65</b>	<b>1.717.762,67</b>	<b>1.131.595,28</b>	<b>237.137,76</b>	<b>1.368.733,04</b>	<b>0,00</b>	<b>349.029,63</b>
		<b>Totale C.R.A. 9 - Servizio Procurement, Contratti e Patrimonio</b>	<b>22.300.758,00</b>	<b>3.053.928,51</b>	<b>4.039.328,20</b>	<b>21.315.358,31</b>	<b>14.388.815,63</b>	<b>4.150.955,18</b>	<b>18.539.770,81</b>	<b>0,00</b>	<b>2.775.587,50</b>
		<b>C.R.A. 11 - Servizio Legale e di Supporto al Riordino</b>									
	1.1.1	<b>FUNZIONAMENTO</b>									
	1.1.1.2	<i>Oneri per il personale in attivita' di servizio</i>									
29	1.1.1.2	Spese per missioni all'interno del personale civile	3.000,00	0,00	1.050,00	1.950,00	0,00	600,00	600,00	0,00	1.350,00
31	1.1.1.2	Spese per missioni all'interno del personale militare	0,00	1.000,00	0,00	1.000,00	0,00	0,00	0,00	0,00	1.000,00
59	1.1.1.2	Spese per esecuzione provvedimenti giudiziari ed extra giudiziari	300.000,00	0,00	0,00	300.000,00	0,00	0,00	0,00	0,00	300.000,00
		<i>Totale Oneri per il personale in attivita' di servizio</i>	<i>303.000,00</i>	<i>1.000,00</i>	<i>1.050,00</i>	<i>302.950,00</i>	<i>0,00</i>	<i>600,00</i>	<i>600,00</i>	<i>0,00</i>	<i>302.350,00</i>
	1.1.1.3	<i>Oneri per l'acquisto di beni di consumo e servizi</i>									
66	1.1.1.3	Stampati, fotocopie di atti e documenti	2.000,00	0,00	0,00	2.000,00	0,00	0,00	0,00	0,00	2.000,00



**Croce Rossa Italiana - Comitato Centrale**  
**Rendiconto Finanziario Gestionale per C.R.A.2015**

CAP.	COD.	DENOMINAZIONE	GESTIONE DI COMPETENZA							DIFFERENZA RISP. ALLE PREV.	
			INIZIALI	VARIAZIONI		DEFINITIVE	RISCOSSE / PAGATE	RIMASTE DA RISC. / PAGARE	TOTALE ACCERTAM. / IMPEGNI	Positiva	Negativa
				In aumento	In diminuzione						
			(1)	(2)	(3)	(4)=(1)+(2)-(3)	(5)	(6)	(7)=(5)+(6)	(8)=(7)-(4)	(9)=(4)-(7)
92	1.1.1.3	Prestazioni professionali	0,00	0,00	0,00	0,00	0,00	0,00	0,00	0,00	0,00
114	1.1.1.3	Spese derivanti da procedure concorsuali	1.000,00	0,00	0,00	1.000,00	0,00	0,00	0,00	0,00	1.000,00
		<i>Totale Oneri per l'acquisto di beni di consumo e servizi</i>	1.500,00	0,00	0,00	1.500,00	0,00	0,00	0,00	0,00	1.500,00
		<b>Totale FUNZIONAMENTO</b>	<b>51.500,00</b>	<b>20.790,00</b>	<b>3.500,00</b>	<b>68.790,00</b>	<b>3.600,00</b>	<b>58.690,00</b>	<b>62.290,00</b>	<b>0,00</b>	<b>6.500,00</b>
	1.1.2	<b>INTERVENTI DIVERSI</b>									
	1.1.2.2	<i>Trasferimenti passivi</i>									
155	1.1.2.2	Trasferimenti a e tra unità cri	17.290,00	0,00	17.290,00	0,00	0,00	0,00	0,00	0,00	0,00
		<i>Totale Trasferimenti passivi</i>	17.290,00	0,00	17.290,00	0,00	0,00	0,00	0,00	0,00	0,00
		<b>Totale INTERVENTI DIVERSI</b>	<b>17.290,00</b>	<b>0,00</b>	<b>17.290,00</b>	<b>0,00</b>	<b>0,00</b>	<b>0,00</b>	<b>0,00</b>	<b>0,00</b>	<b>0,00</b>
		<i>Totale C.R.A. 12 - Servizio Reclutamento Organizzazione E Sviluppo Professionale</i>	<b>68.790,00</b>	<b>20.790,00</b>	<b>20.790,00</b>	<b>68.790,00</b>	<b>3.600,00</b>	<b>58.690,00</b>	<b>62.290,00</b>	<b>0,00</b>	<b>6.500,00</b>
		<i>C.R.A. 13 - Servizio Organizzazione e Formazione</i>									
	1.1.1	<b>FUNZIONAMENTO</b>									
	1.1.1.2	<i>Oneri per il personale in attivita' di servizio</i>									
29	1.1.1.2	Spese per missioni all'interno del personale civile	0,00	0,00	0,00	0,00	0,00	0,00	0,00	0,00	0,00
39	1.1.1.2	Formazione e aggiornamento del personale	0,00	0,00	0,00	0,00	0,00	0,00	0,00	0,00	0,00
		<i>Totale Oneri per il personale in attivita' di servizio</i>	0,00	0,00	0,00	0,00	0,00	0,00	0,00	0,00	0,00
		<b>Totale FUNZIONAMENTO</b>	<b>0,00</b>	<b>0,00</b>	<b>0,00</b>	<b>0,00</b>	<b>0,00</b>	<b>0,00</b>	<b>0,00</b>	<b>0,00</b>	<b>0,00</b>
	1.1.2	<b>INTERVENTI DIVERSI</b>									
	1.1.2.2	<i>Trasferimenti passivi</i>									
155	1.1.2.2	Trasferimenti a e tra unità cri	0,00	0,00	0,00	0,00	0,00	0,00	0,00	0,00	0,00
		<i>Totale Trasferimenti passivi</i>	0,00	0,00	0,00	0,00	0,00	0,00	0,00	0,00	0,00
		<b>Totale INTERVENTI DIVERSI</b>	<b>0,00</b>	<b>0,00</b>	<b>0,00</b>	<b>0,00</b>	<b>0,00</b>	<b>0,00</b>	<b>0,00</b>	<b>0,00</b>	<b>0,00</b>
		<i>Totale C.R.A. 13 - Servizio Organizzazione e Formazione</i>	<b>0,00</b>	<b>0,00</b>	<b>0,00</b>	<b>0,00</b>	<b>0,00</b>	<b>0,00</b>	<b>0,00</b>	<b>0,00</b>	<b>0,00</b>
		<i>C.R.A. 14 - Servizio Vigilanza e Ispettivo</i>									
	1.1.1	<b>FUNZIONAMENTO</b>									
	1.1.1.2	<i>Oneri per il personale in attivita' di servizio</i>									
29	1.1.1.2	Spese per missioni all'interno del personale civile	10.000,00	0,00	5.000,00	5.000,00	0,00	0,00	0,00	0,00	5.000,00







**Croce Rossa Italiana - Comitato Centrale**  
**Rendiconto Finanziario Gestionale per C.R.A.2015**

CAP.	COD.	DENOMINAZIONE	GESTIONE DI COMPETENZA									
			INIZIALI	VARIAZIONI		DEFINITIVE	RISOSSE / PAGATE	RIMASTE DA RISC. / PAGARE	TOTALE ACCERTAM. / IMPEGNI	DIFFERENZA RISP. ALLE PREV.		
				In aumento	In diminuzione					Positiva	Negativa	
			(1)	(2)	(3)	(4)=(1)+(2)-(3)	(5)	(6)	(7)=(5)+(6)	(8)=(7)-(4)	(9)=(4)-(7)	
180	1.1.2.4	Imposte, tasse e tributi vari	0,00	0,00	0,00	0,00	0,00	0,00	0,00	0,00	0,00	0,00
		Totale Oneri tributari	0,00	0,00	0,00	0,00	0,00	0,00	0,00	0,00	0,00	0,00
		<b>Totale INTERVENTI DIVERSI</b>	<b>0,00</b>	<b>0,00</b>	<b>0,00</b>	<b>0,00</b>	<b>0,00</b>	<b>0,00</b>	<b>0,00</b>	<b>0,00</b>	<b>0,00</b>	<b>0,00</b>
		Totale C.R.A. 16 - Direzione Generale	130.233,36	0,00	50.000,00	80.233,36	1.304,24	43.476,96	44.781,20	0,00	35.452,16	
C.R.A. 17 - Dipartimento Delle Attivita' Socio-Sanitarie delle Operazioni in Emergenza e Volontariato												
	1.1.1	<b>FUNZIONAMENTO</b>										
	1.1.1.2	Oneri per il personale in attivita' di servizio										
14	1.1.1.2	Compensi per lavoro straordinario, maggiorazioni per turni al personale civile di ruolo	0,00	0,00	0,00	0,00	0,00	0,00	0,00	0,00	0,00	0,00
16	1.1.1.2	Compensi per lavoro straordinario, maggiorazioni per turni al personale militare in servizio continuativo	0,00	0,00	0,00	0,00	0,00	0,00	0,00	0,00	0,00	0,00
17	1.1.1.2	Compensi per lavoro straordinario, maggiorazioni per turni al personale militare in servizio temporaneo	0,00	0,00	0,00	0,00	0,00	0,00	0,00	0,00	0,00	0,00
24	1.1.1.2	Oneri previdenziali ed assistenziali per il personale civile di ruolo	0,00	0,00	0,00	0,00	0,00	0,00	0,00	0,00	0,00	0,00
26	1.1.1.2	Oneri previdenziali ed assistenziali per il personale militare in servizio continuativo	0,00	0,00	0,00	0,00	0,00	0,00	0,00	0,00	0,00	0,00
27	1.1.1.2	Oneri previdenziali ed assistenziali per il personale militare in servizio temporaneo	0,00	0,00	0,00	0,00	0,00	0,00	0,00	0,00	0,00	0,00
29	1.1.1.2	Spese per missioni all'interno del personale civile	11.500,00	0,00	0,00	11.500,00	17,00	8.091,76	8.108,76	0,00	3.391,24	
30	1.1.1.2	Spese per missioni all'estero del personale civile	13.000,00	0,00	0,00	13.000,00	0,00	12.199,99	12.199,99	0,00	800,01	
31	1.1.1.2	Spese per missioni all'interno del personale militare	4.000,00	0,00	0,00	4.000,00	0,00	3.970,00	3.970,00	0,00	30,00	
32	1.1.1.2	Spese per missioni all'estero del personale militare	1.000,00	0,00	0,00	1.000,00	0,00	1.000,00	1.000,00	0,00	0,00	
37	1.1.1.2	Buoni pasto	29.000,00	0,00	0,00	29.000,00	0,00	29.000,00	29.000,00	0,00	0,00	
39	1.1.1.2	Formazione e aggiornamento del personale	500,00	0,00	0,00	500,00	0,00	500,00	500,00	0,00	0,00	
		<b>Totale Oneri per il personale in attivita' di servizio</b>	<b>59.000,00</b>	<b>0,00</b>	<b>0,00</b>	<b>59.000,00</b>	<b>17,00</b>	<b>54.761,75</b>	<b>54.778,75</b>	<b>0,00</b>	<b>4.221,25</b>	
	1.1.1.3	Oneri per l'acquisto di beni di consumo e servizi										
65	1.1.1.3	Materiale di consumo	33.000,00	0,00	2.000,00	31.000,00	0,00	15.000,00	15.000,00	0,00	16.000,00	
66	1.1.1.3	Stampati, fotocopie di atti e documenti	4.800,00	0,00	0,00	4.800,00	0,00	1.500,00	1.500,00	0,00	3.300,00	
67	1.1.1.3	Libri, testi normativi, giornali per uso degli uffici	300,00	0,00	0,00	300,00	0,00	0,00	0,00	0,00	300,00	
68	1.1.1.3	Divise e indumenti da lavoro	13.400,00	0,00	0,00	13.400,00	0,00	9.000,00	9.000,00	0,00	4.400,00	
70	1.1.1.3	Carburante e lubrificanti	23.000,00	0,00	0,00	23.000,00	0,00	15.500,00	15.500,00	0,00	7.500,00	
71	1.1.1.3	Manutenzione e riparazione mezzi mobili e trainabili	22.000,00	0,00	0,00	22.000,00	0,00	18.000,00	18.000,00	0,00	4.000,00	
72	1.1.1.3	Manutenzione e riparazione di locali ed impianti	12.000,00	0,00	0,00	12.000,00	0,00	11.000,00	11.000,00	0,00	1.000,00	
73	1.1.1.3	Manutenzione e riparazione di beni mobili, attrezzature e macchinari	4.000,00	0,00	0,00	4.000,00	0,00	4.000,00	4.000,00	0,00	0,00	





**Croce Rossa Italiana - Comitato Centrale**  
**Rendiconto Finanziario Gestionale per C.R.A.2015**

CAP.	COD.	DENOMINAZIONE	GESTIONE DI COMPETENZA										
			INIZIALI	VARIAZIONI		DEFINITIVE	RISCOSSE / PAGATE	RIMASTE DA RISC. / PAGARE	TOTALE ACCERTAM. / IMPEGNI	DIFFERENZA RISP. ALLE PREV.			
				In aumento	In diminuzione					Positiva	Negativa		
			(1)	(2)	(3)	(4)=(1)+(2)-(3)	(5)	(6)	(7)=(5)+(6)	(8)=(7)-(4)	(9)=(4)-(7)		
		<i>1.1.2.1 Uscite per prestazioni istituzionali</i>											
127	1.1.2.1	Medicinali e materiale tecnico sanitario	0,00	0,00	0,00	0,00	0,00	0,00	0,00	0,00	0,00	0,00	0,00
138	1.1.2.1	Vitalizi e borse di studio a terzi	24.000,00	0,00	0,00	24.000,00	0,00	0,00	0,00	0,00	0,00	0,00	24.000,00
139	1.1.2.1	Spese per le emergenze nazionali	0,00	0,00	0,00	0,00	0,00	0,00	0,00	0,00	0,00	0,00	0,00
140	1.1.2.1	Spese per le emergenze internazionali	0,00	0,00	0,00	0,00	0,00	0,00	0,00	0,00	0,00	0,00	0,00
141	1.1.2.1	Acquisto di viveri, vestiario, effetti lettereci, medicinali e materiale sanitario da destinare all'assistenza in Italia e all'estero; spese per lo svolgimento delle attività istituzionali di cui all'art.2.b dello statuto	20.000,00	0,00	0,00	20.000,00	0,00	15.000,00	15.000,00	0,00	0,00	0,00	5.000,00
145	1.1.2.1	Scambi e rapporti internazionali	80.000,00	0,00	35.000,00	45.000,00	0,00	0,00	0,00	0,00	0,00	0,00	45.000,00
		<i>Totale Uscite per prestazioni istituzionali</i>	<i>124.000,00</i>	<i>0,00</i>	<i>35.000,00</i>	<i>89.000,00</i>	<i>0,00</i>	<i>15.000,00</i>	<i>15.000,00</i>	<i>0,00</i>	<i>0,00</i>	<i>0,00</i>	<i>74.000,00</i>
		<i>1.1.2.2 Trasferimenti passivi</i>											
155	1.1.2.2	Trasferimenti a e tra unità cri	200.000,00	286.285,29	28.000,00	458.285,29	161.500,00	250.000,00	411.500,00	0,00	0,00	0,00	46.785,29
		<i>Totale Trasferimenti passivi</i>	<i>200.000,00</i>	<i>286.285,29</i>	<i>28.000,00</i>	<i>458.285,29</i>	<i>161.500,00</i>	<i>250.000,00</i>	<i>411.500,00</i>	<i>0,00</i>	<i>0,00</i>	<i>0,00</i>	<i>46.785,29</i>
		<i>1.1.2.3 Oneri finanziari</i>											
171	1.1.2.3	Spese e commissioni bancarie	600,00	0,00	0,00	600,00	0,00	500,00	500,00	0,00	0,00	0,00	100,00
		<i>Totale Oneri finanziari</i>	<i>600,00</i>	<i>0,00</i>	<i>0,00</i>	<i>600,00</i>	<i>0,00</i>	<i>500,00</i>	<i>500,00</i>	<i>0,00</i>	<i>0,00</i>	<i>0,00</i>	<i>100,00</i>
		<i>1.1.2.4 Oneri tributari</i>											
180	1.1.2.4	Imposte, tasse e tributi vari	5.200,00	0,00	0,00	5.200,00	0,00	5.200,00	5.200,00	0,00	0,00	0,00	0,00
181	1.1.2.4	Irap	0,00	0,00	0,00	0,00	0,00	0,00	0,00	0,00	0,00	0,00	0,00
		<i>Totale Oneri tributari</i>	<i>5.200,00</i>	<i>0,00</i>	<i>0,00</i>	<i>5.200,00</i>	<i>0,00</i>	<i>5.200,00</i>	<i>5.200,00</i>	<i>0,00</i>	<i>0,00</i>	<i>0,00</i>	<i>0,00</i>
		<b>Totale INTERVENTI DIVERSI</b>	<b>329.800,00</b>	<b>286.285,29</b>	<b>63.000,00</b>	<b>553.085,29</b>	<b>161.500,00</b>	<b>270.700,00</b>	<b>432.200,00</b>	<b>0,00</b>	<b>0,00</b>	<b>0,00</b>	<b>120.885,29</b>
		<b>Totale C.R.A. 17 - Dipartimento Delle Attività' Socio-Sanitarie delle Operazioni in Emergenza e Volontariato</b>	<b>929.450,00</b>	<b>318.635,29</b>	<b>158.392,39</b>	<b>1.089.692,90</b>	<b>172.693,20</b>	<b>505.511,75</b>	<b>678.204,95</b>	<b>0,00</b>	<b>0,00</b>	<b>0,00</b>	<b>411.487,95</b>
		<b>C.R.A. 18 - Dipartimento Risorse Umane e Organizzazione</b>											
		<b>1.1.1 FUNZIONAMENTO</b>											
		<b>1.1.1.2 Oneri per il personale in attività' di servizio</b>											
29	1.1.1.2	Spese per missioni all'interno del personale civile	3.500,00	0,00	2.500,00	1.000,00	0,00	980,00	980,00	0,00	0,00	0,00	20,00
30	1.1.1.2	Spese per missioni all'estero del personale civile	0,00	0,00	0,00	0,00	0,00	0,00	0,00	0,00	0,00	0,00	0,00
31	1.1.1.2	Spese per missioni all'interno del personale militare	3.000,00	0,00	2.500,00	500,00	0,00	0,00	0,00	0,00	0,00	0,00	500,00
39	1.1.1.2	Formazione e aggiornamento del personale	0,00	0,00	0,00	0,00	0,00	0,00	0,00	0,00	0,00	0,00	0,00
		<b>Totale Oneri per il personale in attività' di servizio</b>	<b>6.500,00</b>	<b>0,00</b>	<b>5.000,00</b>	<b>1.500,00</b>	<b>0,00</b>	<b>980,00</b>	<b>980,00</b>	<b>0,00</b>	<b>0,00</b>	<b>0,00</b>	<b>520,00</b>

**Croce Rossa Italiana - Comitato Centrale**  
**Rendiconto Finanziario Gestionale per C.R.A.2015**

CAP.	COD.	DENOMINAZIONE	GESTIONE DI COMPETENZA							DIFFERENZA RISP. ALLE PREV.		
			INIZIALI	VARIAZIONI		DEFINITIVE	RISCOSSE / PAGATE	RIMASTE DA RISC. / PAGARE	TOTALE ACCERTAM. / IMPEGNI	Positiva	Negativa	
				In aumento	In diminuzione							
			(1)	(2)	(3)	(4)=(1)+(2)-(3)	(5)	(6)	(7)=(5)+(6)	(8)=(7)-(4)	(9)=(4)-(7)	
		<i>1.1.1.3 Oneri per l'acquisto di beni di consumo e servizi</i>										
67	1.1.1.3	Libri, testi normativi, giornali per uso degli uffici	500,00	0,00	0,00	500,00	0,00	0,00	0,00	0,00	500,00	
73	1.1.1.3	Manutenzione e riparazione di beni mobili, attrezzature e macchinari	10.000,00	0,00	9.634,00	366,00	0,00	366,00	366,00	0,00	0,00	
74	1.1.1.3	Servizi informatici	881.000,00	35.000,00	611.036,57	304.963,43	107.817,90	155.394,10	263.212,00	0,00	41.751,43	
81	1.1.1.3	Canoni di noleggio	0,00	13.000,00	0,00	13.000,00	0,00	12.983,28	12.983,28	0,00	16,72	
82	1.1.1.3	Locazione finanziaria	7.000,00	0,00	7.000,00	0,00	0,00	0,00	0,00	0,00	0,00	
83	1.1.1.3	Altri canoni	1.600.000,00	507.036,57	0,00	2.107.036,57	554.954,08	1.499.281,36	2.054.235,44	0,00	52.801,13	
97	1.1.1.3	Spese telefoniche	280.000,00	0,00	45.500,00	234.500,00	844,89	231.805,11	232.650,00	0,00	1.850,00	
107	1.1.1.3	Trasporto, soggiorno e diaria estera di missione per i volontari dell'associazione e per il personale appartenete ai corpi ausiliari delle ff.aa.	0,00	0,00	0,00	0,00	0,00	0,00	0,00	0,00	0,00	
111	1.1.1.3	Affidamento all'esterno della gestione di servizi	190.000,00	0,00	0,00	190.000,00	23.765,00	47.615,51	71.380,51	0,00	118.619,49	
		<i>Totale Oneri per l'acquisto di beni di consumo e servizi</i>	<i>2.968.500,00</i>	<i>555.036,57</i>	<i>673.170,57</i>	<i>2.850.366,00</i>	<i>687.381,87</i>	<i>1.947.445,36</i>	<i>2.634.827,23</i>	<i>0,00</i>	<i>215.538,77</i>	
		<b>Totale FUNZIONAMENTO</b>	<b>2.975.000,00</b>	<b>555.036,57</b>	<b>678.170,57</b>	<b>2.851.866,00</b>	<b>687.381,87</b>	<b>1.948.425,36</b>	<b>2.635.807,23</b>	<b>0,00</b>	<b>216.058,77</b>	
		Totale C.R.A. 18 - Dipartimento Risorse Umane e Organizzazione	2.975.000,00	555.036,57	678.170,57	2.851.866,00	687.381,87	1.948.425,36	2.635.807,23	0,00	216.058,77	
		C.R.A. 19 - Dipartimento Economico Finanziario e Patrimoniale										
		<b>1.1.1 FUNZIONAMENTO</b>										
		<i>1.1.1.1 Uscite per gli organi dell'ente</i>										
2	1.1.1.1	Compensi, indennità e rimborsi ai componenti il collegio dei revisori e altri organismi di controllo	0,00	0,00	0,00	0,00	0,00	0,00	0,00	0,00	0,00	
		<i>Totale Uscite per gli organi dell'ente</i>	<i>0,00</i>	<i>0,00</i>	<i>0,00</i>	<i>0,00</i>	<i>0,00</i>	<i>0,00</i>	<i>0,00</i>	<i>0,00</i>	<i>0,00</i>	
		<i>1.1.1.2 Oneri per il personale in attività di servizio</i>										
29	1.1.1.2	Spese per missioni all'interno del personale civile	975,77	0,00	975,00	0,77	0,00	0,00	0,00	0,00	0,77	
		<i>Totale Oneri per il personale in attività di servizio</i>	<i>975,77</i>	<i>0,00</i>	<i>975,00</i>	<i>0,77</i>	<i>0,00</i>	<i>0,00</i>	<i>0,00</i>	<i>0,00</i>	<i>0,77</i>	
		<i>1.1.1.3 Oneri per l'acquisto di beni di consumo e servizi</i>										
65	1.1.1.3	Materiale di consumo	2.000,00	0,00	2.000,00	0,00	0,00	0,00	0,00	0,00	0,00	
67	1.1.1.3	Libri, testi normativi, giornali per uso degli uffici	2.000,00	0,00	0,00	2.000,00	0,00	0,00	0,00	0,00	2.000,00	
111	1.1.1.3	Affidamento all'esterno della gestione di servizi	0,00	0,00	0,00	0,00	0,00	0,00	0,00	0,00	0,00	
		<i>Totale Oneri per l'acquisto di beni di consumo e servizi</i>	<i>4.000,00</i>	<i>0,00</i>	<i>2.000,00</i>	<i>2.000,00</i>	<i>0,00</i>	<i>0,00</i>	<i>0,00</i>	<i>0,00</i>	<i>2.000,00</i>	
		<b>Totale FUNZIONAMENTO</b>	<b>4.975,77</b>	<b>0,00</b>	<b>2.975,00</b>	<b>2.000,77</b>	<b>0,00</b>	<b>0,00</b>	<b>0,00</b>	<b>0,00</b>	<b>2.000,77</b>	
		Totale C.R.A. 19 - Dipartimento Economico Finanziario e Patrimoniale	4.975,77	0,00	2.975,00	2.000,77	0,00	0,00	0,00	0,00	2.000,77	





**Croce Rossa Italiana - Comitato Centrale**  
**Rendiconto Finanziario Gestionale per C.R.A.2015**

CAP.	COD.	DENOMINAZIONE	GESTIONE DI COMPETENZA							DIFFERENZA RISP. ALLE PREV.	
			INIZIALI	VARIAZIONI		DEFINITIVE	RISCOSSE / PAGATE	RIMASTE DA RISC. / PAGARE	TOTALE ACCERTAM. / IMPEGNI	Positiva	Negativa
				In aumento	In diminuzione					(8)=(7)-(4)	(9)=(4)-(7)
			(1)	(2)	(3)	(4)=(1)+(2)-(3)	(5)	(6)	(7)=(5)+(6)	(8)=(7)-(4)	(9)=(4)-(7)
		<b>Totale INTERVENTI DIVERSI</b>	<b>1.283.000,00</b>	<b>736.269,46</b>	<b>419.000,00</b>	<b>1.600.269,46</b>	<b>429.872,74</b>	<b>917.207,26</b>	<b>1.347.080,00</b>	<b>0,00</b>	<b>253.189,46</b>
		<b>Totale C.R.A. 22 - Servizio Rapporti con il Volontariato</b>	<b>1.816.000,00</b>	<b>743.538,21</b>	<b>697.000,00</b>	<b>1.862.538,21</b>	<b>438.873,09</b>	<b>1.051.281,66</b>	<b>1.490.154,75</b>	<b>0,00</b>	<b>372.383,46</b>
		<b>C.R.A. 24 - Servizio Gestione Separata</b>									
		<b>1.1.1 FUNZIONAMENTO</b>									
		<b>1.1.1.2 Oneri per il personale in attivita' di servizio</b>									
29	1.1.1.2	Spese per missioni all'interno del personale civile	15.000,00	0,00	13.530,00	1.470,00	0,00	1.470,00	1.470,00	0,00	0,00
31	1.1.1.2	Spese per missioni all'interno del personale militare	10.000,00	0,00	9.520,00	480,00	0,00	480,00	480,00	0,00	0,00
		<b>Totale Oneri per il personale in attivita' di servizio</b>	<b>25.000,00</b>	<b>0,00</b>	<b>23.050,00</b>	<b>1.950,00</b>	<b>0,00</b>	<b>1.950,00</b>	<b>1.950,00</b>	<b>0,00</b>	<b>0,00</b>
		<b>1.1.1.3 Oneri per l'acquisto di beni di consumo e servizi</b>									
65	1.1.1.3	Materiale di consumo	5.000,00	0,00	0,00	5.000,00	0,00	0,00	0,00	0,00	5.000,00
67	1.1.1.3	Libri, testi normativi, giornali per uso degli uffici	1.000,00	0,00	0,00	1.000,00	0,00	0,00	0,00	0,00	1.000,00
70	1.1.1.3	Carburante e lubrificanti	4.000,00	0,00	3.000,00	1.000,00	0,00	0,00	0,00	0,00	1.000,00
74	1.1.1.3	Servizi informatici	5.000,00	0,00	0,00	5.000,00	0,00	0,00	0,00	0,00	5.000,00
92	1.1.1.3	Prestazioni professionali	0,00	50.000,00	0,00	50.000,00	0,00	40.000,00	40.000,00	0,00	10.000,00
		<b>Totale Oneri per l'acquisto di beni di consumo e servizi</b>	<b>15.000,00</b>	<b>50.000,00</b>	<b>3.000,00</b>	<b>62.000,00</b>	<b>0,00</b>	<b>40.000,00</b>	<b>40.000,00</b>	<b>0,00</b>	<b>22.000,00</b>
		<b>Totale FUNZIONAMENTO</b>	<b>40.000,00</b>	<b>50.000,00</b>	<b>26.050,00</b>	<b>63.950,00</b>	<b>0,00</b>	<b>41.950,00</b>	<b>41.950,00</b>	<b>0,00</b>	<b>22.000,00</b>
		<b>Totale C.R.A. 24 - Servizio Gestione Separata</b>	<b>40.000,00</b>	<b>50.000,00</b>	<b>26.050,00</b>	<b>63.950,00</b>	<b>0,00</b>	<b>41.950,00</b>	<b>41.950,00</b>	<b>0,00</b>	<b>22.000,00</b>
		<b>Totale TITOLO I-USCITE CORRENTI</b>	<b>195.827.831,09</b>	<b>22.947.414,27</b>	<b>19.335.066,37</b>	<b>199.440.178,99</b>	<b>124.752.696,84</b>	<b>61.666.591,47</b>	<b>186.419.288,31</b>	<b>0,00</b>	<b>13.020.890,68</b>
		<b>1.2 TITOLO II-USCITE IN CONTO CAPITALE</b>									
		<b>C.R.A. 2 - Servizio Attivita' Di Emergenza</b>									
		<b>1.2.1 INVESTIMENTI</b>									
		<b>1.2.1.2 Acquisizioni di immobilizzazioni tecniche</b>									
255	1.2.1.2	Acquisti di impianti, di attrezzature e macchinari	40.000,00	12.250,00	0,00	52.250,00	0,00	52.250,00	52.250,00	0,00	0,00
256	1.2.1.2	Acquisto di veicoli e mezzi trainabili	120.000,00	0,00	0,00	120.000,00	0,00	0,00	0,00	0,00	120.000,00
257	1.2.1.2	Grandi manutenzioni e trasformazioni di veicoli e mezzi trainabili	3.750,00	0,00	3.750,00	0,00	0,00	0,00	0,00	0,00	0,00
258	1.2.1.2	Acquisto di mobili, arredi e macchine da ufficio	3.000,00	0,00	0,00	3.000,00	0,00	3.000,00	3.000,00	0,00	0,00
259	1.2.1.2	Acquisto di equipaggiamento, vestiario e casermaggio	10.000,00	0,00	0,00	10.000,00	0,00	0,00	0,00	0,00	10.000,00
260	1.2.1.2	Acquisto attrezzature e dotazioni tecnico-sanitarie	10.000,00	0,00	5.000,00	5.000,00	0,00	0,00	0,00	0,00	5.000,00
261	1.2.1.2	Acquisto di dotazioni campali	75.000,00	0,00	13.500,00	61.500,00	0,00	0,00	0,00	0,00	61.500,00





**Croce Rossa Italiana - Comitato Centrale**  
**Rendiconto Finanziario Gestionale per C.R.A.2015**

CAP.	COD.	DENOMINAZIONE	GESTIONE DI COMPETENZA							DIFFERENZA RISP. ALLE PREV.	
			INIZIALI	VARIAZIONI		DEFINITIVE	RISCOSSE / PAGATE	RIMASTE DA RISC. / PAGARE	TOTALE ACCERTAM. / IMPEGNI	Positiva	Negativa
				In aumento	In diminuzione						
			(1)	(2)	(3)	(4)=(1)+(2)-(3)	(5)	(6)	(7)=(5)+(6)	(8)=(7)-(4)	(9)=(4)-(7)
		<i>Totale Acquisizioni di immobilizzazioni tecniche</i>	0,00	0,00	0,00	0,00	0,00	0,00	0,00	0,00	0,00
		<i>Totale INVESTIMENTI</i>	0,00	0,00	0,00	0,00	0,00	0,00	0,00	0,00	0,00
		<b>1.2.2 ONERI COMUNI</b>									
		<i>1.2.2.1 Rimborsi di mutui</i>									
315	1.2.2.1	Rimborso di mutui,anticipazioni e prestiti	1.246.411,97	0,00	0,00	1.246.411,97	1.246.411,97	0,00	1.246.411,97	0,00	0,00
		<i>Totale Rimborsi di mutui</i>	1.246.411,97	0,00	0,00	1.246.411,97	1.246.411,97	0,00	1.246.411,97	0,00	0,00
		<i>Totale ONERI COMUNI</i>	1.246.411,97	0,00	0,00	1.246.411,97	1.246.411,97	0,00	1.246.411,97	0,00	0,00
		<i>Totale C.R.A. 7 - Servizio Economico-Finanziario</i>	1.246.411,97	0,00	0,00	1.246.411,97	1.246.411,97	0,00	1.246.411,97	0,00	0,00
		<b>C.R.A. 9 - Servizio Procurement, Contratti e Patrimonio</b>									
		<b>1.2.1 INVESTIMENTI</b>									
		<i>1.2.1.1 Acquisizione di beni di uso durevole</i>									
241	1.2.1.1	Ricostruzione, ripristini e trasformazione di immobili	2.850.000,00	0,00	82.000,00	2.768.000,00	154.647,44	695.809,26	850.456,70	0,00	1.917.543,30
244	1.2.1.1	Finanziamenti a unità cri per beni di uso durevole ed opere immobiliari	650.000,00	2.427.137,11	0,00	3.077.137,11	22.671,88	2.729.784,00	2.752.455,88	0,00	324.681,23
		<i>Totale Acquisizione di beni di uso durevole</i>	3.500.000,00	2.427.137,11	82.000,00	5.845.137,11	177.319,32	3.425.593,26	3.602.912,58	0,00	2.242.224,53
		<i>1.2.1.2 Acquisizioni di immobilizzazioni tecniche</i>									
255	1.2.1.2	Acquisti di impianti, di attrezzature e macchinari	200.000,00	0,00	25.805,20	174.194,80	48.376,43	94.381,17	142.757,60	0,00	31.437,20
256	1.2.1.2	Acquisto di veicoli e mezzi trainabili	1.150.000,00	300.000,00	1.100.000,00	350.000,00	0,00	350.000,00	350.000,00	0,00	0,00
257	1.2.1.2	Grandi manutenzioni e trasformazioni di veicoli e mezzi trainabili	175.000,00	0,00	165.000,00	10.000,00	0,00	10.000,00	10.000,00	0,00	0,00
258	1.2.1.2	Acquisto di mobili, arredi e macchine da ufficio	156.000,00	20.805,20	146.000,00	30.805,20	30.701,83	82,73	30.784,56	0,00	20,64
259	1.2.1.2	Acquisto di equipaggiamento, vestiario e casermaggio	925.000,00	895.000,00	970.000,00	850.000,00	99.120,00	750.880,00	850.000,00	0,00	0,00
260	1.2.1.2	Acquisto attrezzature e dotazioni tecnico-sanitarie	302.000,00	191.155,63	282.000,00	211.155,63	0,00	211.155,63	211.155,63	0,00	0,00
261	1.2.1.2	Acquisto di dotazioni campali	1.210.000,00	500.000,00	1.175.000,00	535.000,00	0,00	520.000,00	520.000,00	0,00	15.000,00
262	1.2.1.2	Acquisto ed installazione di apparati per telecomunicazioni	75.000,00	0,00	62.562,00	12.438,00	0,00	12.438,00	12.438,00	0,00	0,00
263	1.2.1.2	Acquisto di attrezzature e programmi informatici	270.000,00	102.000,00	252.000,00	120.000,00	0,00	112.291,09	112.291,09	0,00	7.708,91
266	1.2.1.2	Manutenzione straordinaria impianti	400.000,00	0,00	50.000,00	350.000,00	63.198,80	86.575,16	149.773,96	0,00	200.226,04
		<i>Totale Acquisizioni di immobilizzazioni tecniche</i>	4.863.000,00	2.008.960,83	4.228.367,20	2.643.593,63	241.397,06	2.147.803,78	2.389.200,84	0,00	254.392,79
		<i>1.2.1.3 Partecipazioni e acquisto di valori mobiliari</i>									
287	1.2.1.3	Reinvestimento di somme provenienti da realizzo di beni patrimoniali, donazioni, lasciti eredità	0,00	219.864,92	0,00	219.864,92	0,00	0,00	0,00	0,00	219.864,92
		<i>Totale Partecipazioni e acquisto di valori mobiliari</i>	0,00	219.864,92	0,00	219.864,92	0,00	0,00	0,00	0,00	219.864,92





**Croce Rossa Italiana - Comitato Centrale**  
**Rendiconto Finanziario Gestionale per C.R.A.2015**

CAP.	COD.	DENOMINAZIONE	GESTIONE DI COMPETENZA										
			INIZIALI	VARIAZIONI		DEFINITIVE	RISCOSE / PAGATE	RIMASTE DA RISC. / PAGARE	TOTALE ACCERTAM. / IMPEGNI	DIFFERENZA RISP. ALLE PREV.			
				In aumento	In diminuzione					Positiva	Negativa		
			(1)	(2)	(3)	(4)=(1)+(2)-(3)	(5)	(6)	(7)=(5)+(6)	(8)=(7)-(4)	(9)=(4)-(7)		
		<i>1.2.1.2 Acquisizioni di immobilizzazioni tecniche</i>											
256	1.2.1.2	Acquisto di veicoli e mezzi trainabili	0,00	0,00	0,00	0,00	0,00	0,00	0,00	0,00	0,00	0,00	0,00
257	1.2.1.2	Grandi manutenzioni e trasformazioni di veicoli e mezzi trainabili	0,00	0,00	0,00	0,00	0,00	0,00	0,00	0,00	0,00	0,00	0,00
258	1.2.1.2	Acquisto di mobili, arredi e macchine da ufficio	0,00	0,00	0,00	0,00	0,00	0,00	0,00	0,00	0,00	0,00	0,00
259	1.2.1.2	Acquisto di equipaggiamento, vestiario e casermaggio	0,00	0,00	0,00	0,00	0,00	0,00	0,00	0,00	0,00	0,00	0,00
261	1.2.1.2	Acquisto di dotazioni campali	0,00	0,00	0,00	0,00	0,00	0,00	0,00	0,00	0,00	0,00	0,00
262	1.2.1.2	Acquisto ed installazione di apparati per telecomunicazioni	0,00	0,00	0,00	0,00	0,00	0,00	0,00	0,00	0,00	0,00	0,00
263	1.2.1.2	Acquisto di attrezzature e programmi informatici	0,00	0,00	0,00	0,00	0,00	0,00	0,00	0,00	0,00	0,00	0,00
		<i>Totale Acquisizioni di immobilizzazioni tecniche</i>	<i>0,00</i>	<i>0,00</i>	<i>0,00</i>	<i>0,00</i>	<i>0,00</i>	<i>0,00</i>	<i>0,00</i>	<i>0,00</i>	<i>0,00</i>	<i>0,00</i>	<i>0,00</i>
		<i>Totale INVESTIMENTI</i>	<i>0,00</i>	<i>0,00</i>	<i>0,00</i>	<i>0,00</i>	<i>0,00</i>	<i>0,00</i>	<i>0,00</i>	<i>0,00</i>	<i>0,00</i>	<i>0,00</i>	<i>0,00</i>
		<i>Totale C.R.A. 15 - Ufficio Stralcio Ispettorato Nazionale Corpo Militare</i>	<i>0,00</i>	<i>0,00</i>	<i>0,00</i>	<i>0,00</i>	<i>0,00</i>	<i>0,00</i>	<i>0,00</i>	<i>0,00</i>	<i>0,00</i>	<i>0,00</i>	<i>0,00</i>
		<i>C.R.A. 16 - Direzione Generale</i>											
		<i>1.2.1 INVESTIMENTI</i>											
		<i>1.2.1.2 Acquisizioni di immobilizzazioni tecniche</i>											
258	1.2.1.2	Acquisto di mobili, arredi e macchine da ufficio	0,00	0,00	0,00	0,00	0,00	0,00	0,00	0,00	0,00	0,00	0,00
		<i>Totale Acquisizioni di immobilizzazioni tecniche</i>	<i>0,00</i>	<i>0,00</i>	<i>0,00</i>	<i>0,00</i>	<i>0,00</i>	<i>0,00</i>	<i>0,00</i>	<i>0,00</i>	<i>0,00</i>	<i>0,00</i>	<i>0,00</i>
		<i>Totale INVESTIMENTI</i>	<i>0,00</i>	<i>0,00</i>	<i>0,00</i>	<i>0,00</i>	<i>0,00</i>	<i>0,00</i>	<i>0,00</i>	<i>0,00</i>	<i>0,00</i>	<i>0,00</i>	<i>0,00</i>
		<i>Totale C.R.A. 16 - Direzione Generale</i>	<i>0,00</i>	<i>0,00</i>	<i>0,00</i>	<i>0,00</i>	<i>0,00</i>	<i>0,00</i>	<i>0,00</i>	<i>0,00</i>	<i>0,00</i>	<i>0,00</i>	<i>0,00</i>
		<i>C.R.A. 17 - Dipartimento Delle Attivita' Socio-Sanitarie delle Operazioni in Emergenza e Volontariato</i>											
		<i>1.2.1 INVESTIMENTI</i>											
		<i>1.2.1.2 Acquisizioni di immobilizzazioni tecniche</i>											
255	1.2.1.2	Acquisti di impianti, di attrezzature e macchinari	50.000,00	31.068,69	15.000,00	66.068,69	0,00	15.000,00	15.000,00	0,00	51.068,69		
256	1.2.1.2	Acquisto di veicoli e mezzi trainabili	0,00	160.931,20	0,00	160.931,20	0,00	14.275,00	14.275,00	0,00	146.656,20		
257	1.2.1.2	Grandi manutenzioni e trasformazioni di veicoli e mezzi trainabili	0,00	0,00	0,00	0,00	0,00	0,00	0,00	0,00	0,00	0,00	0,00
258	1.2.1.2	Acquisto di mobili, arredi e macchine da ufficio	9.000,00	0,00	0,00	9.000,00	0,00	7.000,00	7.000,00	0,00	2.000,00		
259	1.2.1.2	Acquisto di equipaggiamento, vestiario e casermaggio	0,00	0,00	0,00	0,00	0,00	0,00	0,00	0,00	0,00	0,00	0,00
260	1.2.1.2	Acquisto attrezzature e dotazioni tecnico-sanitarie	15.000,00	991.974,10	0,00	1.006.974,10	0,00	0,00	0,00	0,00	1.006.974,10		
261	1.2.1.2	Acquisto di dotazioni campali	0,00	121.416,40	0,00	121.416,40	0,00	0,00	0,00	0,00	121.416,40		
262	1.2.1.2	Acquisto ed installazione di apparati per telecomunicazioni	20.000,00	20.000,00	0,00	40.000,00	0,00	40.000,00	40.000,00	0,00	0,00		



**Croce Rossa Italiana - Comitato Centrale**  
**Rendiconto Finanziario Gestionale per C.R.A.2015**

CAP.	COD.	DENOMINAZIONE	GESTIONE DI COMPETENZA								
			INIZIALI	VARIAZIONI		DEFINITIVE	RISCOSSE / PAGATE	RIMASTE DA RISC. / PAGARE	TOTALE ACCERTAM. / IMPEGNI	DIFFERENZA RISP. ALLE PREV.	
				In aumento	In diminuzione					Positiva	Negativa
			(1)	(2)	(3)	(4)=(1)+(2)-(3)	(5)	(6)	(7)=(5)+(6)	(8)=(7)-(4)	(9)=(4)-(7)
263	1.2.1.2	Acquisto di attrezzature e programmi informatici	20.000,00	0,00	0,00	20.000,00	0,00	0,00	0,00	0,00	20.000,00
		Totale Acquisizioni di immobilizzazioni tecniche	20.000,00	0,00	0,00	20.000,00	0,00	0,00	0,00	0,00	20.000,00
		<b>Totale INVESTIMENTI</b>	<b>20.000,00</b>	<b>0,00</b>	<b>0,00</b>	<b>20.000,00</b>	<b>0,00</b>	<b>0,00</b>	<b>0,00</b>	<b>0,00</b>	<b>20.000,00</b>
		Totale C.R.A. 22 - Servizio Rapporti con il Volontariato	20.000,00	0,00	0,00	20.000,00	0,00	0,00	0,00	0,00	20.000,00
		C.R.A. 24 - Servizio Gestione Separata									
	1.2.1	<b>INVESTIMENTI</b>									
	1.2.1.2	Acquisizioni di immobilizzazioni tecniche									
258	1.2.1.2	Acquisto di mobili, arredi e macchine da ufficio	12.322,76	0,00	2.273,76	10.049,00	49,00	7.310,78	7.359,78	0,00	2.689,22
263	1.2.1.2	Acquisto di attrezzature e programmi informatici	12.000,00	0,00	11.726,24	273,76	0,00	0,00	0,00	0,00	273,76
		Totale Acquisizioni di immobilizzazioni tecniche	24.322,76	0,00	14.000,00	10.322,76	49,00	7.310,78	7.359,78	0,00	2.962,98
		<b>Totale INVESTIMENTI</b>	<b>24.322,76</b>	<b>0,00</b>	<b>14.000,00</b>	<b>10.322,76</b>	<b>49,00</b>	<b>7.310,78</b>	<b>7.359,78</b>	<b>0,00</b>	<b>2.962,98</b>
	1.2.2	<b>ONERI COMUNI</b>									
	1.2.2.5	Estinzione debiti diversi									
357	1.2.2.5	Trasferimento fondi a gestione separata per estinzione debiti diversi	0,00	1.535.500,00	0,00	1.535.500,00	0,00	1.535.500,00	1.535.500,00	0,00	0,00
		Totale Estinzione debiti diversi	0,00	1.535.500,00	0,00	1.535.500,00	0,00	1.535.500,00	1.535.500,00	0,00	0,00
		<b>Totale ONERI COMUNI</b>	<b>0,00</b>	<b>1.535.500,00</b>	<b>0,00</b>	<b>1.535.500,00</b>	<b>0,00</b>	<b>1.535.500,00</b>	<b>1.535.500,00</b>	<b>0,00</b>	<b>0,00</b>
		Totale C.R.A. 24 - Servizio Gestione Separata	24.322,76	1.535.500,00	14.000,00	1.545.822,76	49,00	1.542.810,78	1.542.859,78	0,00	2.962,98
		<b>Totale TITOLO II-USCITE IN CONTO CAPITALE</b>	<b>15.431.640,79</b>	<b>7.865.368,05</b>	<b>4.488.348,00</b>	<b>18.808.660,84</b>	<b>2.502.256,50</b>	<b>11.941.834,26</b>	<b>14.444.090,76</b>	<b>0,00</b>	<b>4.364.570,08</b>
	1.4	<b>TITOLO IV-PARTITE DI GIRO</b>									
		C.R.A. 7 - Servizio Economico-Finanziario									
	1.4.1	<b>USCITE AVENTI NATURA DI PARTITE DI GIRO</b>									
	1.4.1.1	Uscite aventi natura di partite di giro									
400	1.4.1.1	Ritenute erariali	25.000.000,00	0,00	0,00	25.000.000,00	18.549.344,19	6.142.708,75	24.692.052,94	0,00	307.947,06
401	1.4.1.1	Ritenute previdenziali e assistenziali	8.000.000,00	0,00	0,00	8.000.000,00	7.194.258,13	1.953.694,12	9.147.952,25	1.147.952,25	0,00
402	1.4.1.1	Ritenute diverse	2.500.000,00	0,00	0,00	2.500.000,00	2.600.290,24	313.393,52	2.913.683,76	413.683,76	0,00
403	1.4.1.1	Anticipazioni di fondi	3.000.000,00	0,00	0,00	3.000.000,00	2.199.013,47	234.867,46	2.433.880,93	0,00	566.119,07
404	1.4.1.1	Partite in conto sospesi	25.000.000,00	0,00	0,00	25.000.000,00	25.595.852,95	737.533,61	26.333.386,56	1.333.386,56	0,00
405	1.4.1.1	Somme destinate a terzi	50.000,00	0,00	0,00	50.000,00	25.470,00	48.420,00	73.890,00	23.890,00	0,00

**Croce Rossa Italiana - Comitato Centrale**  
**Rendiconto Finanziario Gestionale per C.R.A.2015**

CAP.	COD.	DENOMINAZIONE	GESTIONE DI COMPETENZA								
			INIZIALI	VARIAZIONI		DEFINITIVE	RISOSSE / PAGATE	RIMASTE DA RISC. / PAGARE	TOTALE ACCERTAM. / IMPEGNI	DIFFERENZA RISP. ALLE PREV.	
				In aumento	In diminuzione					Positiva	Negativa
			(1)	(2)	(3)	(4)=(1)+(2)-(3)	(5)	(6)	(7)=(5)+(6)	(8)=(7)-(4)	(9)=(4)-(7)
409	1.4.1.1	Anticipazioni fondi ad unità periferiche cri	500.000,00	0,00	0,00	500.000,00	0,00	0,00	0,00	0,00	500.000,00
411	1.4.1.1	Anticipazioni per missioni	100.000,00	0,00	0,00	100.000,00	152.478,90	3.778,97	156.257,87	56.257,87	0,00
412	1.4.1.1	Anticipazioni fondi ad unità direttamente amministrate	5.850.000,00	0,00	0,00	5.850.000,00	6.653.854,23	2.179.660,26	8.833.514,49	2.983.514,49	0,00
		<b>Totale Uscite aventi natura di partite di giro</b>	<b>70.000.000,00</b>	<b>0,00</b>	<b>0,00</b>	<b>70.000.000,00</b>	<b>62.970.562,11</b>	<b>11.614.056,69</b>	<b>74.584.618,80</b>	<b>5.958.684,93</b>	<b>1.374.066,13</b>
		<b>Totale USCITE AVENTI NATURA DI PARTITE DI GIRO</b>	<b>70.000.000,00</b>	<b>0,00</b>	<b>0,00</b>	<b>70.000.000,00</b>	<b>62.970.562,11</b>	<b>11.614.056,69</b>	<b>74.584.618,80</b>	<b>5.958.684,93</b>	<b>1.374.066,13</b>
		<b>Totale C.R.A. 7 - Servizio Economico-Finanziario</b>	<b>70.000.000,00</b>	<b>0,00</b>	<b>0,00</b>	<b>70.000.000,00</b>	<b>62.970.562,11</b>	<b>11.614.056,69</b>	<b>74.584.618,80</b>	<b>5.958.684,93</b>	<b>1.374.066,13</b>
		<b>Totale TITOLO IV-PARTITE DI GIRO</b>	<b>70.000.000,00</b>	<b>0,00</b>	<b>0,00</b>	<b>70.000.000,00</b>	<b>62.970.562,11</b>	<b>11.614.056,69</b>	<b>74.584.618,80</b>	<b>5.958.684,93</b>	<b>1.374.066,13</b>
		<b>TOTALE GENERALE USCITE</b>	<b>281.259.471,88</b>	<b>30.812.782,32</b>	<b>23.823.414,37</b>	<b>288.248.839,83</b>	<b>190.225.515,45</b>	<b>85.222.482,42</b>	<b>275.447.997,87</b>	<b>5.958.684,93</b>	<b>18.759.526,89</b>

**Croce Rossa Italiana - Comitato Centrale**  
**Rendiconto Finanziario Gestionale per C.R.A.2015**

CAP.	COD.	DENOMINAZIONE	GESTIONE DI COMPETENZA							DIFFERENZA RISP. ALLE PREV.	
			INIZIALI	VARIAZIONI		DEFINITIVE	RISCOSSE / PAGATE	RIMASTE DA RISC. / PAGARE	TOTALE ACCERTAM. / IMPEGNI	Positiva	Negativa
				In aumento	In diminuzione						
			(1)	(2)	(3)	(4)=(1)+(2)-(3)	(5)	(6)	(7)=(5)+(6)	(8)=(7)-(4)	(9)=(4)-(7)
<b>RIEPILOGO PER TITOLO E CATEGORIA</b>											
		DISAVANZO DI AMMINISTRAZIONE	0,00	0,00	0,00	0,00	0,00				
<b>TITOLO I-USCITE CORRENTI</b>											
<i>C.R.A. 2 - Servizio Attivita' Di Emergenza</i>											
		Oneri per il personale in attivita' di servizio	77.062,10	10.160,00	20.480,00	66.742,10	0,00	62.284,14	62.284,14	0,00	4.457,96
		Oneri per l'acquisto di beni di consumo e servizi	393.165,00	57.161,00	75.620,00	374.706,00	700,00	301.439,70	302.139,70	0,00	72.566,30
		Uscite per prestazioni istituzionali	1.027.200,00	5.490.215,97	818.450,00	5.698.965,97	4.099.740,56	387.002,79	4.486.743,35	0,00	1.212.222,62
		Trasferimenti passivi	19.000,00	157.148,04	65.930,00	110.218,04	0,00	41.339,96	41.339,96	0,00	68.878,08
		Oneri finanziari	1.300,00	200,00	491,00	1.009,00	0,00	1.009,00	1.009,00	0,00	0,00
		Oneri tributari	10.000,00	0,00	0,00	10.000,00	0,00	8.200,00	8.200,00	0,00	1.800,00
		Uscite non classificabili in altre voci	0,00	0,00	0,00	0,00	0,00	0,00	0,00	0,00	0,00
		<b>Totale C.R.A. 2 - Servizio Attivita' Di Emergenza</b>	<b>1.527.727,10</b>	<b>5.714.885,01</b>	<b>980.971,00</b>	<b>6.261.641,11</b>	<b>4.100.440,56</b>	<b>801.275,59</b>	<b>4.901.716,15</b>	<b>0,00</b>	<b>1.359.924,96</b>
<i>C.R.A. 3 - Servizio Operazioni Internazionali e Attivita' Sociali e Sanitarie</i>											
		Oneri per il personale in attivita' di servizio	47.500,00	1.800,00	11.000,00	38.300,00	821,00	26.209,44	27.030,44	0,00	11.269,56
		Oneri per l'acquisto di beni di consumo e servizi	826.723,26	114.406,60	330.752,17	610.377,69	57.211,24	248.850,64	306.061,88	0,00	304.315,81
		Uscite per prestazioni istituzionali	2.938.850,00	911.780,00	836.000,00	3.014.630,00	653.919,40	1.399.380,25	2.053.299,65	0,00	961.330,35
		Trasferimenti passivi	4.770.000,00	2.469.804,38	772.259,01	6.467.545,37	2.042.980,03	3.017.684,37	5.060.664,40	0,00	1.406.880,97
		Oneri finanziari	1.550,00	0,00	0,00	1.550,00	0,00	1.550,00	1.550,00	0,00	0,00
		Oneri tributari	2.100,00	0,00	0,00	2.100,00	0,00	558,22	558,22	0,00	1.541,78
		Poste correttive e compensative di entrate corrent	0,00	434,70	0,00	434,70	434,70	0,00	434,70	0,00	0,00
		<b>Totale C.R.A. 3 - Servizio Operazioni Internazionali e Attivita' Sociali e Sanitarie</b>	<b>8.586.723,26</b>	<b>3.498.225,68</b>	<b>1.950.011,18</b>	<b>10.134.937,76</b>	<b>2.755.366,37</b>	<b>4.694.232,92</b>	<b>7.449.599,29</b>	<b>0,00</b>	<b>2.685.338,47</b>

**Croce Rossa Italiana - Comitato Centrale**  
**Rendiconto Finanziario Gestionale per C.R.A.2015**

CAP.	COD.	DENOMINAZIONE	GESTIONE DI COMPETENZA							DIFFERENZA RISP. ALLE PREV.	
			INIZIALI	VARIAZIONI		DEFINITIVE	RISCOSSE / PAGATE	RIMASTE DA RISC. / PAGARE	TOTALE ACCERTAM. / IMPEGNI	Positiva	Negativa
				In aumento	In diminuzione					(8)=(7)-(4)	(9)=(4)-(7)
			(1)	(2)	(3)	(4)=(1)+(2)-(3)	(5)	(6)	(7)=(5)+(6)	(8)=(7)-(4)	(9)=(4)-(7)
<i>C.R.A. 4 - Gestione dei Residui (ex Servizio Attivita' Internazionali)</i>											
		Uscite per gli organi dell'ente	0,00	0,00	0,00	0,00	0,00	0,00	0,00	0,00	0,00
		Oneri per il personale in attivita' di servizio	0,00	0,00	0,00	0,00	0,00	0,00	0,00	0,00	0,00
		Oneri per l'acquisto di beni di consumo e servizi	0,00	0,00	0,00	0,00	0,00	0,00	0,00	0,00	0,00
		Uscite per prestazioni istituzionali	0,00	0,00	0,00	0,00	0,00	0,00	0,00	0,00	0,00
		Trasferimenti passivi	0,00	0,00	0,00	0,00	0,00	0,00	0,00	0,00	0,00
		Oneri finanziari	0,00	0,00	0,00	0,00	0,00	0,00	0,00	0,00	0,00
		Poste correttive e compensative di entrate corrent	0,00	0,00	0,00	0,00	0,00	0,00	0,00	0,00	0,00
		<b>Totale C.R.A. 4 - Gestione dei Residui (ex Servizio Attivita' Internazionali)</b>	<b>0,00</b>	<b>0,00</b>	<b>0,00</b>	<b>0,00</b>	<b>0,00</b>	<b>0,00</b>	<b>0,00</b>	<b>0,00</b>	<b>0,00</b>
<i>C.R.A. 5 - Servizio Affari Generali e Coordinamento Direzioni Regionali</i>											
		Uscite per gli organi dell'ente	269.000,80	10.000,00	5.244,11	273.756,69	76.124,13	134.308,82	210.432,95	0,00	63.323,74
		Oneri per il personale in attivita' di servizio	181.500,00	0,00	120.000,00	61.500,00	0,00	32.152,00	32.152,00	0,00	29.348,00
		Oneri per l'acquisto di beni di consumo e servizi	449.472,36	45.000,00	145.596,24	348.876,12	169.772,71	122.562,54	292.335,25	0,00	56.540,87
		Uscite per prestazioni istituzionali	82.500,00	0,00	66.650,00	15.850,00	1.842,09	3.853,00	5.695,09	0,00	10.154,91
		Trasferimenti passivi	2.353.201,00	67.150,00	434.155,00	1.986.196,00	1.671.074,97	211.266,17	1.882.341,14	0,00	103.854,86
		Uscite non classificabili in altre voci	2.000,00	0,00	0,00	2.000,00	2.000,00	0,00	2.000,00	0,00	0,00
		<b>Totale C.R.A. 5 - Servizio Affari Generali e Coordinamento Direzioni Regionali</b>	<b>3.337.674,16</b>	<b>122.150,00</b>	<b>771.645,35</b>	<b>2.688.178,81</b>	<b>1.920.813,90</b>	<b>504.142,53</b>	<b>2.424.956,43</b>	<b>0,00</b>	<b>263.222,38</b>
<i>C.R.A. 6 - Trattamento Economico e Giuridico del Personale</i>											
		Uscite per gli organi dell'ente	0,00	0,00	0,00	0,00	0,00	0,00	0,00	0,00	0,00
		Oneri per il personale in attivita' di servizio	127.190.130,07	8.554.613,06	7.103.429,92	128.641.313,21	88.468.743,61	37.037.667,79	125.506.411,40	0,00	3.134.901,81
		Oneri per l'acquisto di beni di consumo e servizi	503.000,00	19.311,92	1.000,00	521.311,92	516.311,92	5.000,00	521.311,92	0,00	0,00
		Uscite per prestazioni istituzionali	72.000,00	0,00	0,00	72.000,00	0,00	72.000,00	72.000,00	0,00	0,00
		Trasferimenti passivi	8.500,00	118,00	0,00	8.618,00	8.618,00	0,00	8.618,00	0,00	0,00
		Oneri tributari	8.972.539,09	111.040,97	352.500,00	8.731.080,06	5.645.625,88	3.085.454,18	8.731.080,06	0,00	0,00
		Uscite non classificabili in altre voci	2.760.235,61	0,00	0,00	2.760.235,61	0,00	2.760.235,61	2.760.235,61	0,00	0,00
		<b>Totale C.R.A. 6 - Trattamento Economico e Giuridico del Personale</b>	<b>139.506.404,77</b>	<b>8.685.083,95</b>	<b>7.456.929,92</b>	<b>140.734.558,80</b>	<b>94.639.299,41</b>	<b>42.960.357,58</b>	<b>137.599.656,99</b>	<b>0,00</b>	<b>3.134.901,81</b>

**Croce Rossa Italiana - Comitato Centrale**  
**Rendiconto Finanziario Gestionale per C.R.A.2015**

CAP.	COD.	DENOMINAZIONE	GESTIONE DI COMPETENZA							DIFFERENZA RISP. ALLE PREV.	
			INIZIALI	VARIAZIONI		DEFINITIVE	RISCOSSE / PAGATE	RIMASTE DA RISC. / PAGARE	TOTALE ACCERTAM. / IMPEGNI	Positiva	Negativa
				In aumento	In diminuzione					(8)=(7)-(4)	(9)=(4)-(7)
			(1)	(2)	(3)	(4)=(1)+(2)-(3)	(5)	(6)	(7)=(5)+(6)	(8)=(7)-(4)	(9)=(4)-(7)
<i>C.R.A. 7 - Servizio Economico-Finanziario</i>											
		<i>Oneri per il personale in attivita' di servizio</i>	1.800,00	0,00	0,00	1.800,00	0,00	0,00	0,00	1.800,00	
		<i>Oneri per l'acquisto di beni di consumo e servizi</i>	103.500,00	0,00	0,00	103.500,00	56.604,38	13.063,63	69.668,01	33.831,99	
		<i>Trasferimenti passivi</i>	2.500.000,00	0,00	0,00	2.500.000,00	0,00	2.409.789,92	2.409.789,92	90.210,08	
		<i>Oneri finanziari</i>	4.418.435,18	0,01	193.349,14	4.225.086,05	2.475.210,40	1.447.143,85	3.922.354,25	302.731,80	
		<i>Oneri tributari</i>	2.760.000,00	0,00	0,00	2.760.000,00	1.587.687,21	597.534,40	2.185.221,61	574.778,39	
		<i>Poste correttive e compensative di entrate corrent</i>	0,00	0,00	0,00	0,00	0,00	0,00	0,00	0,00	
		<i>Uscite non classificabili in altre voci</i>	2.734.109,49	164.091,04	1.419.208,91	1.478.991,62	1.274.998,35	525,88	1.275.524,23	203.467,39	
		<b>Totale C.R.A. 7 - Servizio Economico-Finanziario</b>	<b>12.517.844,67</b>	<b>164.091,05</b>	<b>1.612.558,05</b>	<b>11.069.377,67</b>	<b>5.394.500,34</b>	<b>4.468.057,68</b>	<b>9.862.558,02</b>	<b>1.206.819,65</b>	
<i>C.R.A. 9 - Servizio Procurement, Contratti e Patrimonio</i>											
		<i>Oneri per il personale in attivita' di servizio</i>	786.335,00	28.800,00	491.056,00	324.079,00	20.550,15	297.675,75	318.225,90	5.853,10	
		<i>Oneri per l'acquisto di beni di consumo e servizi</i>	19.802.423,00	2.303.701,19	2.832.607,55	19.273.516,64	13.236.670,20	3.616.141,67	16.852.811,87	2.420.704,77	
		<i>Uscite per prestazioni istituzionali</i>	84.000,00	0,00	57.116,00	26.884,00	0,00	26.884,00	26.884,00	0,00	
		<i>Trasferimenti passivi</i>	1.200.000,00	605.852,78	647.648,65	1.158.204,13	849.300,00	8.777,56	858.077,56	300.126,57	
		<i>Oneri finanziari</i>	10.000,00	0,00	1.100,00	8.900,00	0,00	8.900,00	8.900,00	0,00	
		<i>Oneri tributari</i>	418.000,00	85.435,19	9.800,00	493.635,19	282.295,28	166.919,65	449.214,93	44.420,26	
		<i>Poste correttive e compensative di entrate corrent</i>	0,00	30.139,35	0,00	30.139,35	0,00	25.656,55	25.656,55	4.482,80	
		<b>Totale C.R.A. 9 - Servizio Procurement, Contratti e Patrimonio</b>	<b>22.300.758,00</b>	<b>3.053.928,51</b>	<b>4.039.328,20</b>	<b>21.315.358,31</b>	<b>14.388.815,63</b>	<b>4.150.955,18</b>	<b>18.539.770,81</b>	<b>2.775.587,50</b>	
<i>C.R.A. 11 - Servizio Legale e di Supporto al Riordino</i>											
		<i>Oneri per il personale in attivita' di servizio</i>	303.000,00	1.000,00	1.050,00	302.950,00	0,00	600,00	600,00	302.350,00	
		<i>Oneri per l'acquisto di beni di consumo e servizi</i>	1.524.000,00	50,00	879.194,71	644.855,29	202.385,73	426.256,76	628.642,49	16.212,80	
		<i>Oneri tributari</i>	38.000,00	20.000,00	0,00	58.000,00	47.222,50	10.777,50	58.000,00	0,00	
		<i>Accantonamenti a rischi ed oneri</i>	200.000,00	0,00	0,00	200.000,00	0,00	0,00	0,00	200.000,00	
		<b>Totale C.R.A. 11 - Servizio Legale e di Supporto al Riordino</b>	<b>2.065.000,00</b>	<b>21.050,00</b>	<b>880.244,71</b>	<b>1.205.805,29</b>	<b>249.608,23</b>	<b>437.634,26</b>	<b>687.242,49</b>	<b>518.562,80</b>	





**Croce Rossa Italiana - Comitato Centrale**  
**Rendiconto Finanziario Gestionale per C.R.A.2015**

CAP.	COD.	DENOMINAZIONE	GESTIONE DI COMPETENZA							DIFFERENZA RISP. ALLE PREV.	
			INIZIALI	VARIAZIONI		DEFINITIVE	RISCOSSE / PAGATE	RIMASTE DA RISC. / PAGARE	TOTALE ACCERTAM. / IMPEGNI	Positiva	Negativa
				In aumento	In diminuzione					(8)=(7)-(4)	(9)=(4)-(7)
			(1)	(2)	(3)	(4)=(1)+(2)-(3)	(5)	(6)	(7)=(5)+(6)	(8)=(7)-(4)	(9)=(4)-(7)
<i>C.R.A. 16 - Direzione Generale</i>											
		Uscite per gli organi dell'ente	38.233,36	0,00	0,00	38.233,36	0,00	38.223,36	38.223,36	0,00	10,00
		Oneri per il personale in attivita' di servizio	30.000,00	0,00	0,00	30.000,00	1.304,24	5.253,60	6.557,84	0,00	23.442,16
		Oneri per l'acquisto di beni di consumo e servizi	62.000,00	0,00	50.000,00	12.000,00	0,00	0,00	0,00	0,00	12.000,00
		Uscite per prestazioni istituzionali	0,00	0,00	0,00	0,00	0,00	0,00	0,00	0,00	0,00
		Oneri tributari	0,00	0,00	0,00	0,00	0,00	0,00	0,00	0,00	0,00
		<b>Totale C.R.A. 16 - Direzione Generale</b>	<b>130.233,36</b>	<b>0,00</b>	<b>50.000,00</b>	<b>80.233,36</b>	<b>1.304,24</b>	<b>43.476,96</b>	<b>44.781,20</b>	<b>0,00</b>	<b>35.452,16</b>
<i>C.R.A. 17 - Dipartimento Delle Attivita' Socio-Sanitarie delle Operazioni in Emergenza e Volontariato</i>											
		Oneri per il personale in attivita' di servizio	59.000,00	0,00	0,00	59.000,00	17,00	54.761,75	54.778,75	0,00	4.221,25
		Oneri per l'acquisto di beni di consumo e servizi	540.650,00	32.350,00	95.392,39	477.607,61	11.176,20	180.050,00	191.226,20	0,00	286.381,41
		Uscite per prestazioni istituzionali	124.000,00	0,00	35.000,00	89.000,00	0,00	15.000,00	15.000,00	0,00	74.000,00
		Trasferimenti passivi	200.000,00	286.285,29	28.000,00	458.285,29	161.500,00	250.000,00	411.500,00	0,00	46.785,29
		Oneri finanziari	600,00	0,00	0,00	600,00	0,00	500,00	500,00	0,00	100,00
		Oneri tributari	5.200,00	0,00	0,00	5.200,00	0,00	5.200,00	5.200,00	0,00	0,00
		<b>Totale C.R.A. 17 - Dipartimento Delle Attivita' Socio-Sanitarie delle Operazioni in Emergenza e Volontariato</b>	<b>929.450,00</b>	<b>318.635,29</b>	<b>158.392,39</b>	<b>1.089.692,90</b>	<b>172.693,20</b>	<b>505.511,75</b>	<b>678.204,95</b>	<b>0,00</b>	<b>411.487,95</b>
<i>C.R.A. 18 - Dipartimento Risorse Umane e Organizzazione</i>											
		Oneri per il personale in attivita' di servizio	6.500,00	0,00	5.000,00	1.500,00	0,00	980,00	980,00	0,00	520,00
		Oneri per l'acquisto di beni di consumo e servizi	2.968.500,00	555.036,57	673.170,57	2.850.366,00	687.381,87	1.947.445,36	2.634.827,23	0,00	215.538,77
		<b>Totale C.R.A. 18 - Dipartimento Risorse Umane e Organizzazione</b>	<b>2.975.000,00</b>	<b>555.036,57</b>	<b>678.170,57</b>	<b>2.851.866,00</b>	<b>687.381,87</b>	<b>1.948.425,36</b>	<b>2.635.807,23</b>	<b>0,00</b>	<b>216.058,77</b>
<i>C.R.A. 19 - Dipartimento Economico Finanziario e Patrimoniale</i>											
		Uscite per gli organi dell'ente	0,00	0,00	0,00	0,00	0,00	0,00	0,00	0,00	0,00
		Oneri per il personale in attivita' di servizio	975,77	0,00	975,00	0,77	0,00	0,00	0,00	0,00	0,77
		Oneri per l'acquisto di beni di consumo e servizi	4.000,00	0,00	2.000,00	2.000,00	0,00	0,00	0,00	0,00	2.000,00
		<b>Totale C.R.A. 19 - Dipartimento Economico Finanziario e Patrimoniale</b>	<b>4.975,77</b>	<b>0,00</b>	<b>2.975,00</b>	<b>2.000,77</b>	<b>0,00</b>	<b>0,00</b>	<b>0,00</b>	<b>0,00</b>	<b>2.000,77</b>



**Croce Rossa Italiana - Comitato Centrale**  
**Rendiconto Finanziario Gestionale per C.R.A.2015**

CAP.	COD.	DENOMINAZIONE	GESTIONE DI COMPETENZA							DIFFERENZA RISP. ALLE PREV.	
			INIZIALI	VARIAZIONI		DEFINITIVE	RISCOSSE / PAGATE	RIMASTE DA RISC. / PAGARE	TOTALE ACCERTAM. / IMPEGNI	Positiva	Negativa
				In aumento	In diminuzione						
			(1)	(2)	(3)	(4)=(1)+(2)-(3)	(5)	(6)	(7)=(5)+(6)	(8)=(7)-(4)	(9)=(4)-(7)
<i>C.R.A. 5 - Servizio Affari Generali e Coordinamento Direzioni Regionali</i>											
		<i>Acquisizioni di immobilizzazioni tecniche</i>	10.000,00	0,00	9.600,00	400,00	268,40	131,60	400,00	0,00	0,00
		<b>Totale C.R.A. 5 - Servizio Affari Generali e Coordinamento Direzioni Regionali</b>	<b>10.000,00</b>	<b>0,00</b>	<b>9.600,00</b>	<b>400,00</b>	<b>268,40</b>	<b>131,60</b>	<b>400,00</b>	<b>0,00</b>	<b>0,00</b>
<i>C.R.A. 6 - Trattamento Economico e Giuridico del Personale</i>											
		<i>Acquisizioni di immobilizzazioni tecniche</i>	3.000,00	0,00	0,00	3.000,00	2.928,00	72,00	3.000,00	0,00	0,00
		<i>Indennita' di anzianita' e similari al personale c</i>	4.522.956,06	10.000,00	0,00	4.532.956,06	484.178,17	4.048.777,89	4.532.956,06	0,00	0,00
		<i>Estinzione debiti diversi</i>	10.000,00	0,00	0,00	10.000,00	3.408,57	6.591,43	10.000,00	0,00	0,00
		<b>Totale C.R.A. 6 - Trattamento Economico e Giuridico del Personale</b>	<b>4.535.956,06</b>	<b>10.000,00</b>	<b>0,00</b>	<b>4.545.956,06</b>	<b>490.514,74</b>	<b>4.055.441,32</b>	<b>4.545.956,06</b>	<b>0,00</b>	<b>0,00</b>
<i>C.R.A. 7 - Servizio Economico-Finanziario</i>											
		<i>Acquisizioni di immobilizzazioni tecniche</i>	0,00	0,00	0,00	0,00	0,00	0,00	0,00	0,00	0,00
		<i>Rimborsi di mutui</i>	1.246.411,97	0,00	0,00	1.246.411,97	1.246.411,97	0,00	1.246.411,97	0,00	0,00
		<b>Totale C.R.A. 7 - Servizio Economico-Finanziario</b>	<b>1.246.411,97</b>	<b>0,00</b>	<b>0,00</b>	<b>1.246.411,97</b>	<b>1.246.411,97</b>	<b>0,00</b>	<b>1.246.411,97</b>	<b>0,00</b>	<b>0,00</b>
<i>C.R.A. 9 - Servizio Procurement, Contratti e Patrimonio</i>											
		<i>Acquisizione di beni di uso durevole</i>	3.500.000,00	2.427.137,11	82.000,00	5.845.137,11	177.319,32	3.425.593,26	3.602.912,58	0,00	2.242.224,53
		<i>Acquisizioni di immobilizzazioni tecniche</i>	4.863.000,00	2.008.960,83	4.228.367,20	2.643.593,63	241.397,06	2.147.803,78	2.389.200,84	0,00	254.392,79
		<i>Partecipazioni e acquisto di valori mobiliari</i>	0,00	219.864,92	0,00	219.864,92	0,00	0,00	0,00	0,00	219.864,92
		<b>Totale C.R.A. 9 - Servizio Procurement, Contratti e Patrimonio</b>	<b>8.363.000,00</b>	<b>4.655.962,86</b>	<b>4.310.367,20</b>	<b>8.708.595,66</b>	<b>418.716,38</b>	<b>5.573.397,04</b>	<b>5.992.113,42</b>	<b>0,00</b>	<b>2.716.482,24</b>
<i>C.R.A. 11 - Servizio Legale e di Supporto al Riordino</i>											
		<i>Acquisizioni di immobilizzazioni tecniche</i>	0,00	0,00	0,00	0,00	0,00	0,00	0,00	0,00	0,00
		<b>Totale C.R.A. 11 - Servizio Legale e di Supporto al Riordino</b>	<b>0,00</b>	<b>0,00</b>	<b>0,00</b>	<b>0,00</b>	<b>0,00</b>	<b>0,00</b>	<b>0,00</b>	<b>0,00</b>	<b>0,00</b>
<i>C.R.A. 12 - Servizio Reclutamento Organizzazione E Sviluppo Professionale</i>											
		<i>Acquisizioni di immobilizzazioni tecniche</i>	5.000,00	0,00	0,00	5.000,00	0,00	0,00	0,00	0,00	5.000,00
		<b>Totale C.R.A. 12 - Servizio Reclutamento Organizzazione E Sviluppo Professionale</b>	<b>5.000,00</b>	<b>0,00</b>	<b>0,00</b>	<b>5.000,00</b>	<b>0,00</b>	<b>0,00</b>	<b>0,00</b>	<b>0,00</b>	<b>5.000,00</b>

**Croce Rossa Italiana - Comitato Centrale**  
**Rendiconto Finanziario Gestionale per C.R.A.2015**

CAP.	COD.	DENOMINAZIONE	GESTIONE DI COMPETENZA								
			INIZIALI	VARIAZIONI		DEFINITIVE	RISCOSSE / PAGATE	RIMASTE DA RISC. / PAGARE	TOTALE ACCERTAM. / IMPEGNI	DIFFERENZA RISP. ALLE PREV.	
				In aumento	In diminuzione					Positiva	Negativa
			(1)	(2)	(3)	(4)=(1)+(2)-(3)	(5)	(6)	(7)=(5)+(6)	(8)=(7)-(4)	(9)=(4)-(7)
		<i>C.R.A. 14 - Servizio Vigilanza e Ispettivo</i>									
		<i>Estinzione debiti diversi</i>	300.000,00	0,00	0,00	300.000,00	0,00	300.000,00	300.000,00	0,00	0,00
		<b>Totale C.R.A. 14 - Servizio Vigilanza e Ispettivo</b>	<b>300.000,00</b>	<b>0,00</b>	<b>0,00</b>	<b>300.000,00</b>	<b>0,00</b>	<b>300.000,00</b>	<b>300.000,00</b>	<b>0,00</b>	<b>0,00</b>
		<i>C.R.A. 15 - Ufficio Stralcio Ispettorato Nazionale Corpo Militare</i>									
		<i>Acquisizioni di immobilizzazioni tecniche</i>	0,00	0,00	0,00	0,00	0,00	0,00	0,00	0,00	0,00
		<b>Totale C.R.A. 15 - Ufficio Stralcio Ispettorato Nazionale Corpo Militare</b>	<b>0,00</b>	<b>0,00</b>	<b>0,00</b>	<b>0,00</b>	<b>0,00</b>	<b>0,00</b>	<b>0,00</b>	<b>0,00</b>	<b>0,00</b>
		<i>C.R.A. 16 - Direzione Generale</i>									
		<i>Acquisizioni di immobilizzazioni tecniche</i>	0,00	0,00	0,00	0,00	0,00	0,00	0,00	0,00	0,00
		<b>Totale C.R.A. 16 - Direzione Generale</b>	<b>0,00</b>	<b>0,00</b>	<b>0,00</b>	<b>0,00</b>	<b>0,00</b>	<b>0,00</b>	<b>0,00</b>	<b>0,00</b>	<b>0,00</b>
		<i>C.R.A. 17 - Dipartimento Delle Attivita' Socio-Sanitarie delle Operazioni in Emergenza e Volontariato</i>									
		<i>Acquisizioni di immobilizzazioni tecniche</i>	116.300,00	1.352.913,19	15.000,00	1.454.213,19	0,00	126.097,80	126.097,80	0,00	1.328.115,39
		<b>Totale C.R.A. 17 - Dipartimento Delle Attivita' Socio-Sanitarie delle Operazioni in Emergenza e Volontariato</b>	<b>116.300,00</b>	<b>1.352.913,19</b>	<b>15.000,00</b>	<b>1.454.213,19</b>	<b>0,00</b>	<b>126.097,80</b>	<b>126.097,80</b>	<b>0,00</b>	<b>1.328.115,39</b>
		<i>C.R.A. 18 - Dipartimento Risorse Umane e Organizzazione</i>									
		<i>Acquisizioni di immobilizzazioni tecniche</i>	362.000,00	268.134,00	45.000,00	585.134,00	345.771,01	225.235,52	571.006,53	0,00	14.127,47
		<b>Totale C.R.A. 18 - Dipartimento Risorse Umane e Organizzazione</b>	<b>362.000,00</b>	<b>268.134,00</b>	<b>45.000,00</b>	<b>585.134,00</b>	<b>345.771,01</b>	<b>225.235,52</b>	<b>571.006,53</b>	<b>0,00</b>	<b>14.127,47</b>
		<i>C.R.A. 19 - Dipartimento Economico Finanziario e Patrimoniale</i>									
		<i>Acquisizioni di immobilizzazioni tecniche</i>	0,00	0,00	0,00	0,00	0,00	0,00	0,00	0,00	0,00
		<b>Totale C.R.A. 19 - Dipartimento Economico Finanziario e Patrimoniale</b>	<b>0,00</b>	<b>0,00</b>	<b>0,00</b>	<b>0,00</b>	<b>0,00</b>	<b>0,00</b>	<b>0,00</b>	<b>0,00</b>	<b>0,00</b>
		<i>C.R.A. 22 - Servizio Rapporti con il Volontariato</i>									
		<i>Acquisizioni di immobilizzazioni tecniche</i>	20.000,00	0,00	0,00	20.000,00	0,00	0,00	0,00	0,00	20.000,00
		<b>Totale C.R.A. 22 - Servizio Rapporti con il Volontariato</b>	<b>20.000,00</b>	<b>0,00</b>	<b>0,00</b>	<b>20.000,00</b>	<b>0,00</b>	<b>0,00</b>	<b>0,00</b>	<b>0,00</b>	<b>20.000,00</b>

*Croce Rossa Italiana - Comitato Centrale*  
*Rendiconto Finanziario Gestionale per C.R.A.2015*

CAP.	COD.	DENOMINAZIONE	GESTIONE DI COMPETENZA							DIFFERENZA RISP. ALLE PREV.		
			INIZIALI	VARIAZIONI		DEFINITIVE	RISCOSE / PAGATE	RIMASTE DA RISC. / PAGARE	TOTALE ACCERTAM. / IMPEGNI	Positiva	Negativa	
				In aumento	In diminuzione					(8)=(7)-(4)	(9)=(4)-(7)	
			(1)	(2)	(3)	(4)=(1)+(2)-(3)	(5)	(6)	(7)=(5)+(6)	(8)=(7)-(4)	(9)=(4)-(7)	
		<i>C.R.A. 24 - Servizio Gestione Separata</i>										
		<i>Acquisizioni di immobilizzazioni tecniche</i>	24.322,76	0,00	14.000,00	10.322,76	49,00	7.310,78	7.359,78	0,00	2.962,98	
		<i>Estinzione debiti diversi</i>	0,00	1.535.500,00	0,00	1.535.500,00	0,00	1.535.500,00	1.535.500,00	0,00	0,00	
		<b>Totale C.R.A. 24 - Servizio Gestione Separata</b>	<b>24.322,76</b>	<b>1.535.500,00</b>	<b>14.000,00</b>	<b>1.545.822,76</b>	<b>49,00</b>	<b>1.542.810,78</b>	<b>1.542.859,78</b>	<b>0,00</b>	<b>2.962,98</b>	
		<b>Totale TITOLO II-USCITE IN CONTO CAPITALE</b>	<b>15.431.640,79</b>	<b>7.865.368,05</b>	<b>4.488.348,00</b>	<b>18.808.660,84</b>	<b>2.502.256,50</b>	<b>11.941.834,26</b>	<b>14.444.090,76</b>	<b>0,00</b>	<b>4.364.570,08</b>	
		<b>TITOLO IV-PARTITE DI GIRO</b>										
		<i>C.R.A. 7 - Servizio Economico-Finanziario</i>										
		<i>Uscite aventi natura di partite di giro</i>	70.000.000,00	0,00	0,00	70.000.000,00	62.970.562,11	11.614.056,69	74.584.618,80	5.958.684,93	1.374.066,13	
		<b>Totale C.R.A. 7 - Servizio Economico-Finanziario</b>	<b>70.000.000,00</b>	<b>0,00</b>	<b>0,00</b>	<b>70.000.000,00</b>	<b>62.970.562,11</b>	<b>11.614.056,69</b>	<b>74.584.618,80</b>	<b>5.958.684,93</b>	<b>1.374.066,13</b>	
		<b>Totale TITOLO IV-PARTITE DI GIRO</b>	<b>70.000.000,00</b>	<b>0,00</b>	<b>0,00</b>	<b>70.000.000,00</b>	<b>62.970.562,11</b>	<b>11.614.056,69</b>	<b>74.584.618,80</b>	<b>5.958.684,93</b>	<b>1.374.066,13</b>	
		<b>TOTALE GENERALE USCITE</b>	<b>281.259.471,88</b>	<b>30.812.782,32</b>	<b>23.823.414,37</b>	<b>288.248.839,83</b>	<b>190.225.515,45</b>	<b>85.222.482,42</b>	<b>275.447.997,87</b>	<b>5.958.684,93</b>	<b>18.759.526,89</b>	



**Croce Rossa Italiana - Comitato Centrale**  
**Rendiconto Finanziario Gestionale per C.R.A.2015**

CAP.	COD.	DENOMINAZIONE	GESTIONE DI COMPETENZA							DIFFERENZA RISP. ALLE PREV.	
			INIZIALI	VARIAZIONI		DEFINITIVE	RISCOSSE / PAGATE	RIMASTE DA RISC. / PAGARE	TOTALE ACCERTAM. / IMPEGNI	Positiva	Negativa
				In aumento	In diminuzione						
			(1)	(2)	(3)	(4)=(1)+(2)-(3)	(5)	(6)	(7)=(5)+(6)	(8)=(7)-(4)	(9)=(4)-(7)
		Internazionali)	0,00	0,00	0,00	0,00	0,00	0,00	0,00	0,00	0,00
		C.R.A. 5 - Servizio Affari Generali e Coordinamento Direzioni Regionali	10.000,00	0,00	9.600,00	400,00	268,40	131,60	400,00	0,00	0,00
		C.R.A. 6 - Trattamento Economico e Giuridico del Personale	4.535.956,06	10.000,00	0,00	4.545.956,06	490.514,74	4.055.441,32	4.545.956,06	0,00	0,00
		C.R.A. 7 - Servizio Economico-Finanziario	1.246.411,97	0,00	0,00	1.246.411,97	1.246.411,97	0,00	1.246.411,97	0,00	0,00
		C.R.A. 9 - Servizio Procurement, Contratti e Patrimonio	8.363.000,00	4.655.962,86	4.310.367,20	8.708.595,66	418.716,38	5.573.397,04	5.992.113,42	0,00	2.716.482,24
		C.R.A. 11 - Servizio Legale e di Supporto al Riordino	0,00	0,00	0,00	0,00	0,00	0,00	0,00	0,00	0,00
		C.R.A. 12 - Servizio Reclutamento Organizzazione E Sviluppo Professionale	5.000,00	0,00	0,00	5.000,00	0,00	0,00	0,00	0,00	5.000,00
		C.R.A. 14 - Servizio Vigilanza e Ispettivo	300.000,00	0,00	0,00	300.000,00	0,00	300.000,00	300.000,00	0,00	0,00
		C.R.A. 15 - Ufficio Stralcio Ispettorato Nazionale Corpo Militare	0,00	0,00	0,00	0,00	0,00	0,00	0,00	0,00	0,00
		C.R.A. 16 - Direzione Generale	0,00	0,00	0,00	0,00	0,00	0,00	0,00	0,00	0,00
		C.R.A. 17 - Dipartimento Delle Attivita' Socio-Sanitarie delle Operazioni in Emergenza e Volontariato	116.300,00	1.352.913,19	15.000,00	1.454.213,19	0,00	126.097,80	126.097,80	0,00	1.328.115,39
		C.R.A. 18 - Dipartimento Risorse Umane e Organizzazione	362.000,00	268.134,00	45.000,00	585.134,00	345.771,01	225.235,52	571.006,53	0,00	14.127,47
		C.R.A. 19 - Dipartimento Economico Finanziario e Patrimoniale	0,00	0,00	0,00	0,00	0,00	0,00	0,00	0,00	0,00
		C.R.A. 22 - Servizio Rapporti con il Volontariato	20.000,00	0,00	0,00	20.000,00	0,00	0,00	0,00	0,00	20.000,00
		C.R.A. 24 - Servizio Gestione Separata	24.322,76	1.535.500,00	14.000,00	1.545.822,76	49,00	1.542.810,78	1.542.859,78	0,00	2.962,98
		<b>Totale TITOLO II-USCITE IN CONTO CAPITALE</b>	<b>15.431.640,79</b>	<b>7.865.368,05</b>	<b>4.488.348,00</b>	<b>18.808.660,84</b>	<b>2.502.256,50</b>	<b>11.941.834,26</b>	<b>14.444.090,76</b>	<b>0,00</b>	<b>4.364.570,08</b>
		<b>TITOLO IV-PARTITE DI GIRO</b>									
		C.R.A. 7 - Servizio Economico-Finanziario	70.000.000,00	0,00	0,00	70.000.000,00	62.970.562,11	11.614.056,69	74.584.618,80	5.958.684,93	1.374.066,13
		<b>Totale TITOLO IV-PARTITE DI GIRO</b>	<b>70.000.000,00</b>	<b>0,00</b>	<b>0,00</b>	<b>70.000.000,00</b>	<b>62.970.562,11</b>	<b>11.614.056,69</b>	<b>74.584.618,80</b>	<b>5.958.684,93</b>	<b>1.374.066,13</b>
		<b>TOTALE GENERALE USCITE</b>	<b>281.259.471,88</b>	<b>30.812.782,32</b>	<b>23.823.414,37</b>	<b>288.248.839,83</b>	<b>190.225.515,45</b>	<b>85.222.482,42</b>	<b>275.447.997,87</b>	<b>5.958.684,93</b>	<b>18.759.526,89</b>
		<b>DISAVANZO DI AMMINISTRAZIONE UTILIZZATO</b>	<b>0,00</b>	<b>0,00</b>	<b>0,00</b>	<b>0,00</b>	<b>0,00</b>	<b>0,00</b>	<b>0,00</b>	<b>0,00</b>	<b>0,00</b>
		<b>TOTALE GENERALE</b>	<b>281.259.471,88</b>	<b>30.812.782,32</b>	<b>23.823.414,37</b>	<b>288.248.839,83</b>	<b>190.225.515,45</b>	<b>85.222.482,42</b>	<b>275.447.997,87</b>	<b>5.958.684,93</b>	<b>18.759.526,89</b>



*Croce Rossa Italiana*

*Comitato Centrale*

*Riepilogo per C.R.A. / Titolo - 2015*





**Croce Rossa Italiana - Comitato Centrale**  
**Riepilogo per C.R.A. / Titolo - 2015**

DENOMINAZIONE	GESTIONE DI COMPETENZA								
	INIZIALI	VARIAZIONI		DEFINITIVE	RISOSSE / PAGATE	RIMASTE DA RISC. / PAGARE	TOTALE ACCERTAM. / IMPEGNI	DIFFERENZA RISP. ALLE PREV.	
		In aumento	In diminuzione					Positiva	Negativa
	(1)	(2)	(3)	(4)=(1)+(2)-(3)	(5)	(6)	(7)=(5)+(6)	(8)=(7)-(4)	(9)=(4)-(7)
	3.337.674,16	122.150,00	771.645,35	2.688.178,81	1.920.813,90	504.142,53	2.424.956,43	0,00	263.222,38
TITOLO II-USCITE IN CONTO CAPITALE	10.000,00	0,00	9.600,00	400,00	268,40	131,60	400,00	0,00	0,00
<i>C.R.A. 6 - Trattamento Economico e Giuridico del Personale</i>	<i>144.042.360,83</i>	<i>8.695.083,95</i>	<i>7.456.929,92</i>	<i>145.280.514,86</i>	<i>95.129.814,15</i>	<i>47.015.798,90</i>	<i>142.145.613,05</i>	<i>0,00</i>	<i>3.134.901,81</i>
TITOLO I-USCITE CORRENTI	139.506.404,77	8.685.083,95	7.456.929,92	140.734.558,80	94.639.299,41	42.960.357,58	137.599.656,99	0,00	3.134.901,81
TITOLO II-USCITE IN CONTO CAPITALE	4.535.956,06	10.000,00	0,00	4.545.956,06	490.514,74	4.055.441,32	4.545.956,06	0,00	0,00
<i>C.R.A. 7 - Servizio Economico-Finanziario</i>	<i>83.764.256,64</i>	<i>164.091,05</i>	<i>1.612.558,05</i>	<i>82.315.789,64</i>	<i>69.611.474,42</i>	<i>16.082.114,37</i>	<i>85.693.588,79</i>	<i>5.958.684,93</i>	<i>2.580.885,78</i>
TITOLO I-USCITE CORRENTI	12.517.844,67	164.091,05	1.612.558,05	11.069.377,67	5.394.500,34	4.468.057,68	9.862.558,02	0,00	1.206.819,65
TITOLO II-USCITE IN CONTO CAPITALE	1.246.411,97	0,00	0,00	1.246.411,97	1.246.411,97	0,00	1.246.411,97	0,00	0,00
TITOLO IV-PARTITE DI GIRO	70.000.000,00	0,00	0,00	70.000.000,00	62.970.562,11	11.614.056,69	74.584.618,80	5.958.684,93	1.374.066,13
<i>C.R.A. 9 - Servizio Procurement, Contratti e Patrimonio</i>	<i>30.663.758,00</i>	<i>7.709.891,37</i>	<i>8.349.695,40</i>	<i>30.023.953,97</i>	<i>14.807.532,01</i>	<i>9.724.352,22</i>	<i>24.531.884,23</i>	<i>0,00</i>	<i>5.492.069,74</i>
TITOLO I-USCITE CORRENTI	22.300.758,00	3.053.928,51	4.039.328,20	21.315.358,31	14.388.815,63	4.150.955,18	18.539.770,81	0,00	2.775.587,50
TITOLO II-USCITE IN CONTO CAPITALE	8.363.000,00	4.655.962,86	4.310.367,20	8.708.595,66	418.716,38	5.573.397,04	5.992.113,42	0,00	2.716.482,24
<i>C.R.A. 11 - Servizio Legale e di Supporto al Riordino</i>	<i>2.065.000,00</i>	<i>21.050,00</i>	<i>880.244,71</i>	<i>1.205.805,29</i>	<i>249.608,23</i>	<i>437.634,26</i>	<i>687.242,49</i>	<i>0,00</i>	<i>518.562,80</i>
TITOLO I-USCITE CORRENTI	2.065.000,00	21.050,00	880.244,71	1.205.805,29	249.608,23	437.634,26	687.242,49	0,00	518.562,80
TITOLO II-USCITE IN CONTO CAPITALE	0,00	0,00	0,00	0,00	0,00	0,00	0,00	0,00	0,00
<i>C.R.A. 12 - Servizio Reclutamento Organizzazione E Sviluppo Professionale</i>	<i>73.790,00</i>	<i>20.790,00</i>	<i>20.790,00</i>	<i>73.790,00</i>	<i>3.600,00</i>	<i>58.690,00</i>	<i>62.290,00</i>	<i>0,00</i>	<i>11.500,00</i>
TITOLO I-USCITE CORRENTI	68.790,00	20.790,00	20.790,00	68.790,00	3.600,00	58.690,00	62.290,00	0,00	6.500,00
TITOLO II-USCITE IN CONTO CAPITALE	5.000,00	0,00	0,00	5.000,00	0,00	0,00	0,00	0,00	5.000,00
<i>C.R.A. 13 - Servizio Organizzazione e Formazione</i>	<i>0,00</i>	<i>0,00</i>	<i>0,00</i>	<i>0,00</i>	<i>0,00</i>	<i>0,00</i>	<i>0,00</i>	<i>0,00</i>	<i>0,00</i>
TITOLO I-USCITE CORRENTI	0,00	0,00	0,00	0,00	0,00	0,00	0,00	0,00	0,00
<i>C.R.A. 14 - Servizio Vigilanza e Ispettivo</i>	<i>321.250,00</i>	<i>0,00</i>	<i>10.000,00</i>	<i>311.250,00</i>	<i>0,00</i>	<i>300.600,00</i>	<i>300.600,00</i>	<i>0,00</i>	<i>10.650,00</i>
TITOLO I-USCITE CORRENTI	21.250,00	0,00	10.000,00	11.250,00	0,00	600,00	600,00	0,00	10.650,00
TITOLO II-USCITE IN CONTO CAPITALE	300.000,00	0,00	0,00	300.000,00	0,00	300.000,00	300.000,00	0,00	0,00
<i>C.R.A. 15 - Ufficio Stralcio Ispettorato Nazionale Corpo Militare</i>	<i>0,00</i>	<i>0,00</i>	<i>0,00</i>	<i>0,00</i>	<i>0,00</i>	<i>0,00</i>	<i>0,00</i>	<i>0,00</i>	<i>0,00</i>
TITOLO I-USCITE CORRENTI	0,00	0,00	0,00	0,00	0,00	0,00	0,00	0,00	0,00
TITOLO II-USCITE IN CONTO CAPITALE	0,00	0,00	0,00	0,00	0,00	0,00	0,00	0,00	0,00
<i>C.R.A. 16 - Direzione Generale</i>	<i>130.233,36</i>	<i>0,00</i>	<i>50.000,00</i>	<i>80.233,36</i>	<i>1.304,24</i>	<i>43.476,96</i>	<i>44.781,20</i>	<i>0,00</i>	<i>35.452,16</i>

**Croce Rossa Italiana - Comitato Centrale**  
**Riepilogo per C.R.A. / Titolo - 2015**

DENOMINAZIONE	GESTIONE DI COMPETENZA								
	INIZIALI	VARIAZIONI		DEFINITIVE	RISOSSE / PAGATE	RIMASTE DA RISC. / PAGARE	TOTALE ACCERTAM. / IMPEGNI	DIFFERENZA RISP. ALLE PREV.	
		In aumento	In diminuzione					Positiva	Negativa
	(1)	(2)	(3)	(4)=(1)+(2)-(3)	(5)	(6)	(7)=(5)+(6)	(8)=(7)-(4)	(9)=(4)-(7)
TITOLO I-USCITE CORRENTI	130.233,36	0,00	50.000,00	80.233,36	1.304,24	43.476,96	44.781,20	0,00	35.452,16
TITOLO II-USCITE IN CONTO CAPITALE	0,00	0,00	0,00	0,00	0,00	0,00	0,00	0,00	0,00
<i>C.R.A. 17 - Dipartimento Delle Attivita' Socio-Sanitarie delle Operazioni in Emergenza e Volontariato</i>	<i>1.045.750,00</i>	<i>1.671.548,48</i>	<i>173.392,39</i>	<i>2.543.906,09</i>	<i>172.693,20</i>	<i>631.609,55</i>	<i>804.302,75</i>	<i>0,00</i>	<i>1.739.603,34</i>
TITOLO I-USCITE CORRENTI	929.450,00	318.635,29	158.392,39	1.089.692,90	172.693,20	505.511,75	678.204,95	0,00	411.487,95
TITOLO II-USCITE IN CONTO CAPITALE	116.300,00	1.352.913,19	15.000,00	1.454.213,19	0,00	126.097,80	126.097,80	0,00	1.328.115,39
<i>C.R.A. 18 - Dipartimento Risorse Umane e Organizzazione</i>	<i>3.337.000,00</i>	<i>823.170,57</i>	<i>723.170,57</i>	<i>3.437.000,00</i>	<i>1.033.152,88</i>	<i>2.173.660,88</i>	<i>3.206.813,76</i>	<i>0,00</i>	<i>230.186,24</i>
TITOLO I-USCITE CORRENTI	2.975.000,00	555.036,57	678.170,57	2.851.866,00	687.381,87	1.948.425,36	2.635.807,23	0,00	216.058,77
TITOLO II-USCITE IN CONTO CAPITALE	362.000,00	268.134,00	45.000,00	585.134,00	345.771,01	225.235,52	571.006,53	0,00	14.127,47
<i>C.R.A. 19 - Dipartimento Economico Finanziario e Patrimoniale</i>	<i>4.975,77</i>	<i>0,00</i>	<i>2.975,00</i>	<i>2.000,77</i>	<i>0,00</i>	<i>0,00</i>	<i>0,00</i>	<i>0,00</i>	<i>2.000,77</i>
TITOLO I-USCITE CORRENTI	4.975,77	0,00	2.975,00	2.000,77	0,00	0,00	0,00	0,00	2.000,77
TITOLO II-USCITE IN CONTO CAPITALE	0,00	0,00	0,00	0,00	0,00	0,00	0,00	0,00	0,00
<i>C.R.A. 22 - Servizio Rapporti con il Volontariato</i>	<i>1.836.000,00</i>	<i>743.538,21</i>	<i>697.000,00</i>	<i>1.882.538,21</i>	<i>438.873,09</i>	<i>1.051.281,66</i>	<i>1.490.154,75</i>	<i>0,00</i>	<i>392.383,46</i>
TITOLO I-USCITE CORRENTI	1.816.000,00	743.538,21	697.000,00	1.862.538,21	438.873,09	1.051.281,66	1.490.154,75	0,00	372.383,46
TITOLO II-USCITE IN CONTO CAPITALE	20.000,00	0,00	0,00	20.000,00	0,00	0,00	0,00	0,00	20.000,00
<i>C.R.A. 24 - Servizio Gestione Separata</i>	<i>64.322,76</i>	<i>1.585.500,00</i>	<i>40.050,00</i>	<i>1.609.772,76</i>	<i>49,00</i>	<i>1.584.760,78</i>	<i>1.584.809,78</i>	<i>0,00</i>	<i>24.962,98</i>
TITOLO I-USCITE CORRENTI	40.000,00	50.000,00	26.050,00	63.950,00	0,00	41.950,00	41.950,00	0,00	22.000,00
TITOLO II-USCITE IN CONTO CAPITALE	24.322,76	1.535.500,00	14.000,00	1.545.822,76	49,00	1.542.810,78	1.542.859,78	0,00	2.962,98
<b>TOTALE GENERALE USCITE</b>	<b>281.259.471,88</b>	<b>30.812.782,32</b>	<b>23.823.414,37</b>	<b>288.248.839,83</b>	<b>190.225.515,45</b>	<b>85.222.482,42</b>	<b>275.447.997,87</b>	<b>5.958.684,93</b>	<b>18.759.526,89</b>
<b>DISAVANZO DI AMMINISTRAZIONE UTILIZZATO</b>	<b>0,00</b>	<b>0,00</b>	<b>0,00</b>	<b>0,00</b>	<b>0,00</b>	<b>0,00</b>	<b>0,00</b>	<b>0,00</b>	<b>0,00</b>
<b>TOTALE GENERALE</b>	<b>281.259.471,88</b>	<b>30.812.782,32</b>	<b>23.823.414,37</b>	<b>288.248.839,83</b>	<b>190.225.515,45</b>	<b>85.222.482,42</b>	<b>275.447.997,87</b>	<b>5.958.684,93</b>	<b>18.759.526,89</b>

**Croce Rossa Italiana - Comitato Centrale**  
**Rendiconto Gestionale 2015**

CAP.	COD.	DENOMINAZIONE	GESTIONE RESIDUI					GESTIONE DI CASSA					
			RESIDUI INIZIALI	RISCOSSI/ PAGATI	DA RISC. / PAGARE	TOTALI	VARIAZIONI		PREVISIONI	TOTALE RISCOSSIONI / PAGAME.	DIFF. RISP. ALLE PREV.		RESIDUI AL 31/12
							In aumento	In diminuz.			Positiva	Negativa	
(10)	(11)	(12)	(13)=11+12	(14)=13-10	(15)=10-13	(16)	(17)=5+11	(18)=17-16	(19)=16-17	(20)=6+12			
		FONDO INIZIALE DI CASSA	- 87.233.702,64										
		<b>1.1 TITOLO I-ENTRATE CORRENTI</b>											
<b>C.R.A. 2 - Servizio Attivita' Di Emergenza</b>													
		<b>1.1.2 ENTRATE DERIVANTI DA TRASFERIMENTI CORRENTI</b>											
		<i>1.1.2.1 Trasferimenti da parte dello stato</i>											
5	1.1.2.1	Contributi dello stato	266.021,80	0,00	266.021,80	266.021,80	0,00	0,00	266.021,80	0,00	0,00	266.021,80	266.021,80
		Totale Trasferimenti da parte dello stato	266.021,80	0,00	266.021,80	266.021,80	0,00	0,00	266.021,80	0,00	0,00	266.021,80	266.021,80
		Totale ENTRATE DERIVANTI DA TRASFERIMENTI CORRENTI	266.021,80	0,00	266.021,80	266.021,80	0,00	0,00	266.021,80	0,00	0,00	266.021,80	266.021,80
		<b>1.1.3 ALTRE ENTRATE</b>											
		<i>1.1.3.1 Entrate derivanti dalla vendita di beni e prest. s</i>											
47	1.1.3.1	Prestazioni rese ad enti e istituzioni in base a convenzioni	4.867.430,72	0,00	4.867.430,72	4.867.430,72	0,00	0,00	4.867.430,72	0,00	0,00	4.867.430,72	4.867.430,72
		Totale Entrate derivanti dalla vendita di beni e prest. s	4.867.430,72	0,00	4.867.430,72	4.867.430,72	0,00	0,00	4.867.430,72	0,00	0,00	4.867.430,72	4.867.430,72
		<i>1.1.3.4 Entrate non classificabili in altre voci</i>											
96	1.1.3.4	Oblazioni di terzi per soccorsi ed assistenza	128.023,96	128.023,96	0,00	128.023,96	0,00	0,00	128.148,04	266.386,46	138.238,42	0,00	0,00
		Totale Entrate non classificabili in altre voci	128.023,96	128.023,96	0,00	128.023,96	0,00	0,00	128.148,04	266.386,46	138.238,42	0,00	0,00
		Totale ALTRE ENTRATE	4.995.454,68	128.023,96	4.867.430,72	4.995.454,68	0,00	0,00	4.995.578,76	266.386,46	138.238,42	4.867.430,72	4.867.430,72
		Totale C.R.A. 2 - Servizio Attivita' Di Emergenza	5.261.476,48	128.023,96	5.133.452,52	5.261.476,48	0,00	0,00	5.261.600,56	266.386,46	138.238,42	5.133.452,52	5.133.452,52
<b>C.R.A. 3 - Servizio Operazioni Internazionali e Attivita' Sociali e Sanitarie</b>													
		<b>1.1.2 ENTRATE DERIVANTI DA TRASFERIMENTI CORRENTI</b>											
		<i>1.1.2.4 Trasferimenti da parte di altri enti del sett. pub</i>											
11	1.1.2.4	Contributi e concorsi erogati da soggetti pubblici e privati	8.820,00	0,00	8.820,00	8.820,00	0,00	0,00	503.820,00	358.000,00	0,00	145.820,00	1.935.820,00
		Totale Trasferimenti da parte di altri enti del sett. pub	8.820,00	0,00	8.820,00	8.820,00	0,00	0,00	503.820,00	358.000,00	0,00	145.820,00	1.935.820,00
		Totale ENTRATE DERIVANTI DA TRASFERIMENTI CORRENTI	8.820,00	0,00	8.820,00	8.820,00	0,00	0,00	503.820,00	358.000,00	0,00	145.820,00	1.935.820,00
		<b>1.1.3 ALTRE ENTRATE</b>											
		<i>1.1.3.1 Entrate derivanti dalla vendita di beni e prest. s</i>											
41	1.1.3.1	Servizio di pronto soccorso aeroportuale	7.952.395,49	3.514.664,76	4.437.730,73	7.952.395,49	0,00	0,00	9.855.562,96	4.636.664,76	0,00	5.218.898,20	6.443.730,73
47	1.1.3.1	Prestazioni rese ad enti e istituzioni in base a convenzioni	2.394.131,45	187.008,91	2.207.122,54	2.394.131,45	0,00	0,00	3.861.940,81	187.008,91	0,00	3.674.931,90	2.357.122,54
53	1.1.3.1	Proventi analisi di laboratorio e accertamenti diagnostici	3.662.892,18	896.043,00	2.766.849,18	3.662.892,18	0,00	0,00	4.774.073,08	1.264.562,01	0,00	3.509.511,07	3.641.509,41







**Croce Rossa Italiana - Comitato Centrale**  
**Rendiconto Gestionale 2015**

CAP.	COD.	DENOMINAZIONE	GESTIONE RESIDUI					GESTIONE DI CASSA					
			RESIDUI INIZIALI	RISCOSSI/ PAGATI	DA RISC. / PAGARE	TOTALI	VARIAZIONI		PREVISIONI	TOTALE RISCOSSIONI / PAGAME.	DIFF. RISP. ALLE PREV.		RESIDUI AL 31/12
							In aumento	In diminuz.			Positiva	Negativa	
(10)	(11)	(12)	(13)=11+12	(14)=13-10	(15)=10-13	(16)	(17)=5+11	(18)=17-16	(19)=16-17	(20)=6+12			
73	1.1.3.2	Interessi attivi su depositi e conti correnti	907,75	0,00	907,75	907,75	0,00	0,00	907,75	446,87	0,00	460,88	907,75
		Totale Redditi e proventi patrimoniali	907,75	0,00	907,75	907,75	0,00	0,00	907,75	446,87	0,00	460,88	907,75
	1.1.3.3	Poste correttive e compensative di uscite correnti											
81	1.1.3.3	Recupero e rimborsi diversi	12.648.912,78	264.501,18	12.384.411,60	12.648.912,78	0,00	0,00	15.579.210,52	7.314.073,08	0,00	8.265.137,44	13.471.912,04
		Totale Poste correttive e compensative di uscite correnti	12.648.912,78	264.501,18	12.384.411,60	12.648.912,78	0,00	0,00	15.579.210,52	7.314.073,08	0,00	8.265.137,44	13.471.912,04
	1.1.3.4	Entrate non classificabili in altre voci											
99	1.1.3.4	Entrate eventuali	1.587.942,03	1.278,21	1.586.663,82	1.587.942,03	0,00	0,00	1.588.666,03	1.278,21	0,00	1.587.387,82	1.586.663,82
		Totale Entrate non classificabili in altre voci	1.587.942,03	1.278,21	1.586.663,82	1.587.942,03	0,00	0,00	1.588.666,03	1.278,21	0,00	1.587.387,82	1.586.663,82
		Totale ALTRE ENTRATE	14.237.762,56	265.779,39	13.971.983,17	14.237.762,56	0,00	0,00	17.168.784,30	7.315.798,16	0,00	9.852.986,14	15.059.483,61
	Totale	C.R.A. 7 - Servizio Economico-Finanziario	25.330.123,64	583.294,32	24.746.829,32	25.330.123,64	0,00	0,00	224.563.473,15	162.510.836,25	0,00	62.052.636,90	26.096.329,76
C.R.A. 9 - Servizio Procurement, Contratti e Patrimonio													
	1.1.2	ENTRATE DERIVANTI DA TRASFERIMENTI CORRENTI											
	1.1.2.4	Trasferimenti da parte di altri enti del sett. pub											
11	1.1.2.4	Contributi e concorsi erogati da soggetti pubblici e privati	43.646,32	0,00	43.646,32	43.646,32	0,00	0,00	43.649,32	0,00	0,00	43.649,32	43.646,32
		Totale Trasferimenti da parte di altri enti del sett. pub	43.646,32	0,00	43.646,32	43.646,32	0,00	0,00	43.649,32	0,00	0,00	43.649,32	43.646,32
		Totale ENTRATE DERIVANTI DA TRASFERIMENTI CORRENTI	43.646,32	0,00	43.646,32	43.646,32	0,00	0,00	43.649,32	0,00	0,00	43.649,32	43.646,32
	1.1.3	ALTRE ENTRATE											
	1.1.3.2	Redditi e proventi patrimoniali											
70	1.1.3.2	Affitti di immobili	1.473.263,42	288.029,14	1.185.234,28	1.473.263,42	0,00	0,00	2.078.912,73	486.512,70	0,00	1.592.400,03	1.436.280,29
		Totale Redditi e proventi patrimoniali	1.473.263,42	288.029,14	1.185.234,28	1.473.263,42	0,00	0,00	2.078.912,73	486.512,70	0,00	1.592.400,03	1.436.280,29
	1.1.3.3	Poste correttive e compensative di uscite correnti											
80	1.1.3.3	Liquidazione di sinistri da parte di compagnie di assicurazioni e privati	271,00	0,00	271,00	271,00	0,00	0,00	271,00	0,00	0,00	271,00	271,00
81	1.1.3.3	Recupero e rimborsi diversi	4.085.937,73	4.807,02	4.081.130,71	4.085.937,73	0,00	0,00	4.778.834,74	834.313,33	0,00	3.944.521,41	4.113.499,71
85	1.1.3.3	Recupero spese assicurative	24.008.161,96	2.449.878,98	21.558.282,98	24.008.161,96	0,00	0,00	31.615.243,22	4.005.028,27	0,00	27.610.214,95	27.484.311,03
		Totale Poste correttive e compensative di uscite correnti	28.094.370,69	2.454.686,00	25.639.684,69	28.094.370,69	0,00	0,00	36.394.348,96	4.839.341,60	0,00	31.555.007,36	31.598.081,74
	1.1.3.4	Entrate non classificabili in altre voci											
95	1.1.3.4	Oblazioni, lasciti, eredità	25.000,00	0,00	25.000,00	25.000,00	0,00	0,00	1.403.923,29	1.443.923,29	40.000,00	0,00	73.204,79
		Totale Entrate non classificabili in altre voci	25.000,00	0,00	25.000,00	25.000,00	0,00	0,00	1.403.923,29	1.443.923,29	40.000,00	0,00	73.204,79
		Totale ALTRE ENTRATE	29.592.634,11	2.742.715,14	26.849.918,97	29.592.634,11	0,00	0,00	39.877.184,98	6.769.777,59	40.000,00	33.147.407,39	33.107.566,82

**Croce Rossa Italiana - Comitato Centrale**  
**Rendiconto Gestionale 2015**

CAP.	COD.	DENOMINAZIONE	GESTIONE RESIDUI					GESTIONE DI CASSA					
			RESIDUI INIZIALI	RISCOSSI/ PAGATI	DA RISC. / PAGARE	TOTALI	VARIAZIONI		PREVISIONI	TOTALE RISCOSSIONI / PAGAME.	DIFF. RISP. ALLE PREV.		RESIDUI AL 31/12
							In aumento	In diminuz.			Positiva	Negativa	
(10)	(11)	(12)	(13)=11+12	(14)=13-10	(15)=10-13	(16)	(17)=5+11	(18)=17-16	(19)=16-17	(20)=6+12			
		Totale C.R.A. 9 - Servizio Procurement, Contratti e Patrimonio	29.636.280,43	2.742.715,14	26.893.565,29	29.636.280,43	0,00	0,00	39.920.834,30	6.769.777,59	40.000,00	33.191.056,71	33.151.213,14
C.R.A. 11 - Servizio Legale e di Supporto al Riordino													
1.1.3 ALTRE ENTRATE													
1.1.3.3 Poste correttive e compensative di uscite correnti													
81	1.1.3.3	Recupero e rimborsi diversi	2.736.389,24	0,00	2.736.389,24	2.736.389,24	0,00	0,00	4.529.386,44	9.432,39	0,00	4.519.954,05	5.029.086,59
		Totale Poste correttive e compensative di uscite correnti	2.736.389,24	0,00	2.736.389,24	2.736.389,24	0,00	0,00	4.529.386,44	9.432,39	0,00	4.519.954,05	5.029.086,59
		Totale ALTRE ENTRATE	2.736.389,24	0,00	2.736.389,24	2.736.389,24	0,00	0,00	4.529.386,44	9.432,39	0,00	4.519.954,05	5.029.086,59
		Totale C.R.A. 11 - Servizio Legale e di Supporto al Riordino	2.736.389,24	0,00	2.736.389,24	2.736.389,24	0,00	0,00	4.529.386,44	9.432,39	0,00	4.519.954,05	5.029.086,59
C.R.A. 12 - Servizio Reclutamento Organizzazione E Sviluppo Professionale													
1.1.3 ALTRE ENTRATE													
1.1.3.1 Entrate derivanti dalla vendita di beni e prest. s													
47	1.1.3.1	Prestazioni rese ad enti e istituzioni in base a convenzioni	323.291,12	0,00	323.291,12	323.291,12	0,00	0,00	323.291,12	0,00	0,00	323.291,12	323.291,12
		Totale Entrate derivanti dalla vendita di beni e prest. s	323.291,12	0,00	323.291,12	323.291,12	0,00	0,00	323.291,12	0,00	0,00	323.291,12	323.291,12
		Totale ALTRE ENTRATE	323.291,12	0,00	323.291,12	323.291,12	0,00	0,00	323.291,12	0,00	0,00	323.291,12	323.291,12
		Totale C.R.A. 12 - Servizio Reclutamento Organizzazione E Sviluppo Professionale	323.291,12	0,00	323.291,12	323.291,12	0,00	0,00	323.291,12	0,00	0,00	323.291,12	323.291,12
C.R.A. 14 - Servizio Vigilanza e Ispettivo													
1.1.3 ALTRE ENTRATE													
1.1.3.3 Poste correttive e compensative di uscite correnti													
88	1.1.3.3	Rimborso dal comitato regionale cri sicilia (per attività sise spa)	49.391.660,17	0,00	49.391.660,17	49.391.660,17	0,00	0,00	35.064.497,67	0,00	0,00	35.064.497,67	49.391.660,17
		Totale Poste correttive e compensative di uscite correnti	49.391.660,17	0,00	49.391.660,17	49.391.660,17	0,00	0,00	35.064.497,67	0,00	0,00	35.064.497,67	49.391.660,17
		Totale ALTRE ENTRATE	49.391.660,17	0,00	49.391.660,17	49.391.660,17	0,00	0,00	35.064.497,67	0,00	0,00	35.064.497,67	49.391.660,17
		Totale C.R.A. 14 - Servizio Vigilanza e Ispettivo	49.391.660,17	0,00	49.391.660,17	49.391.660,17	0,00	0,00	35.064.497,67	0,00	0,00	35.064.497,67	49.391.660,17
C.R.A. 15 - Ufficio Stralcio Ispettorato Nazionale Corpo Militare													
1.1.3 ALTRE ENTRATE													
1.1.3.3 Poste correttive e compensative di uscite correnti													
81	1.1.3.3	Recupero e rimborsi diversi	6.869,63	0,00	6.869,63	6.869,63	0,00	0,00	6.869,63	0,00	0,00	6.869,63	6.869,63
84	1.1.3.3	Recuperi e rimborsi oneri complessivi di personale militare in convenzione	21.671.197,91	22.522,99	21.648.674,92	21.671.197,91	0,00	0,00	21.678.590,83	22.522,99	0,00	21.656.067,84	21.648.674,92
		Totale Poste correttive e compensative di uscite correnti	21.678.067,54	22.522,99	21.655.544,55	21.678.067,54	0,00	0,00	21.685.460,46	22.522,99	0,00	21.662.937,47	21.655.544,55





**Croce Rossa Italiana - Comitato Centrale**  
**Rendiconto Gestionale 2015**

CAP.	COD.	DENOMINAZIONE	GESTIONE RESIDUI					GESTIONE DI CASSA					
			RESIDUI INIZIALI	RISCOSSI/ PAGATI	DA RISC. / PAGARE	TOTALI	VARIAZIONI		PREVISIONI	TOTALE RISCOSSIONI / PAGAME.	DIFF. RISP. ALLE PREV.		RESIDUI AL 31/12
							In aumento	In diminuz.			Positiva	Negativa	
(10)	(11)	(12)	(13)=11+12	(14)=13-10	(15)=10-13	(16)	(17)=5+11	(18)=17-16	(19)=16-17	(20)=6+12			
<b>C.R.A. 6 - Trattamento Economico e Giuridico del Personale</b>													
<i>1.2.1 ENTRATE PER ALIENAZIONE DI BENI PATRIMONIALI E RIS</i>													
<i>1.2.1.4 Riscossioni di crediti</i>													
141	1.2.1.4	Riscossioni quote trattenute su prestiti a personale ex art. 59 dpr 509/79 per il finanziamento del fondo garanzia prestiti	0,00	0,00	0,00	0,00	0,00	0,00	10.000,00	0,00	0,00	10.000,00	0,00
		<i>Totale Riscossioni di crediti</i>	0,00	0,00	0,00	0,00	0,00	0,00	10.000,00	0,00	0,00	10.000,00	0,00
		<i>Totale ENTRATE PER ALIENAZIONE DI BENI PATRIMONIALI E RIS</i>	0,00	0,00	0,00	0,00	0,00	0,00	10.000,00	0,00	0,00	10.000,00	0,00
		<i>Totale C.R.A. 6 - Trattamento Economico e Giuridico del Personale</i>	0,00	0,00	0,00	0,00	0,00	0,00	10.000,00	0,00	0,00	10.000,00	0,00
<b>C.R.A. 7 - Servizio Economico-Finanziario</b>													
<i>1.2.1 ENTRATE PER ALIENAZIONE DI BENI PATRIMONIALI E RIS</i>													
<i>1.2.1.4 Riscossioni di crediti</i>													
143	1.2.1.4	Riscossione di crediti diversi	13.203,09	0,00	13.203,09	13.203,09	0,00	0,00	13.203,09	0,00	0,00	13.203,09	13.203,09
		<i>Totale Riscossioni di crediti</i>	13.203,09	0,00	13.203,09	13.203,09	0,00	0,00	13.203,09	0,00	0,00	13.203,09	13.203,09
		<i>Totale ENTRATE PER ALIENAZIONE DI BENI PATRIMONIALI E RIS</i>	13.203,09	0,00	13.203,09	13.203,09	0,00	0,00	13.203,09	0,00	0,00	13.203,09	13.203,09
<i>1.2.3 ACCENSIONE DI PRESTITI</i>													
<i>1.2.3.1 Assunzioni di mutui</i>													
190	1.2.3.1	Assunzione di mutui,anticipazioni e prestiti	0,00	0,00	0,00	0,00	0,00	0,00	10.709.408,97	0,00	0,00	10.709.408,97	0,00
		<i>Totale Assunzioni di mutui</i>	0,00	0,00	0,00	0,00	0,00	0,00	10.709.408,97	0,00	0,00	10.709.408,97	0,00
		<i>Totale ACCENSIONE DI PRESTITI</i>	0,00	0,00	0,00	0,00	0,00	0,00	10.709.408,97	0,00	0,00	10.709.408,97	0,00
		<i>Totale C.R.A. 7 - Servizio Economico-Finanziario</i>	13.203,09	0,00	13.203,09	13.203,09	0,00	0,00	10.722.612,06	0,00	0,00	10.722.612,06	13.203,09
<b>C.R.A. 9 - Servizio Procurement, Contratti e Patrimonio</b>													
<i>1.2.1 ENTRATE PER ALIENAZIONE DI BENI PATRIMONIALI E RIS</i>													
<i>1.2.1.1 Alienazione di immobili e diritti reali</i>													
110	1.2.1.1	Alienazione immobili	61.680,00	0,00	61.680,00	61.680,00	0,00	0,00	591.044,92	529.364,92	0,00	61.680,00	61.680,00
		<i>Totale Alienazione di immobili e diritti reali</i>	61.680,00	0,00	61.680,00	61.680,00	0,00	0,00	591.044,92	529.364,92	0,00	61.680,00	61.680,00
		<i>Totale ENTRATE PER ALIENAZIONE DI BENI PATRIMONIALI E RIS</i>	61.680,00	0,00	61.680,00	61.680,00	0,00	0,00	591.044,92	529.364,92	0,00	61.680,00	61.680,00
		<i>Totale C.R.A. 9 - Servizio Procurement, Contratti e Patrimonio</i>	61.680,00	0,00	61.680,00	61.680,00	0,00	0,00	591.044,92	529.364,92	0,00	61.680,00	61.680,00
		<i>Totale TITOLO II-ENTRATE IN CONTO CAPITALE</i>	74.883,09	0,00	74.883,09	74.883,09	0,00	0,00	11.323.656,98	529.364,92	0,00	10.794.292,06	74.883,09

**Croce Rossa Italiana - Comitato Centrale**  
**Rendiconto Gestionale 2015**

CAP.	COD.	DENOMINAZIONE	GESTIONE RESIDUI					GESTIONE DI CASSA					
			RESIDUI INIZIALI	RISCOSSI/ PAGATI	DA RISC. / PAGARE	TOTALI	VARIAZIONI		PREVISIONI	TOTALE RISCOSSIONI / PAGAME.	DIFF. RISP. ALLE PREV.		RESIDUI AL 31/12
							In aumento	In diminuz.			Positiva	Negativa	
(10)	(11)	(12)	(13)=11+12	(14)=13-10	(15)=10-13	(16)	(17)=5+11	(18)=17-16	(19)=16-17	(20)=6+12			
<b>1.4 TITOLO IV-PARTITE DI GIRO</b>													
<b>C.R.A. 7 - Servizio Economico-Finanziario</b>													
<b>1.4.1 ENTRATE AVENTI NATURA DI PARTITE DI GIRO</b>													
<b>1.4.1.1 Entrate aventi natura di partite di giro</b>													
230	1.4.1.1	Ritenute erariali	44.148.168,74	4.401.888,01	39.746.280,73	44.148.168,74	0,00	0,00	67.008.886,50	25.353.954,56	0,00	41.654.931,94	43.486.267,12
231	1.4.1.1	Ritenute previdenziali e assistenziali	7.660.918,29	1.153.010,49	6.507.907,80	7.660.918,29	0,00	0,00	15.335.593,84	9.237.725,22	0,00	6.097.868,62	7.571.145,32
232	1.4.1.1	Ritenute diverse	2.291.600,13	278.690,40	2.012.909,73	2.291.600,13	0,00	0,00	4.941.904,78	2.892.123,48	0,00	2.049.781,30	2.313.160,41
233	1.4.1.1	Anticipazioni di fondi	13.534.206,90	660.595,90	12.873.611,00	13.534.206,90	0,00	0,00	16.777.700,43	2.077.161,94	0,00	14.700.538,49	13.890.925,89
234	1.4.1.1	Partite in conto sospesi	148.196.871,05	8.411.525,02	139.785.346,03	148.196.871,05	0,00	0,00	168.832.256,69	15.788.541,29	0,00	153.043.715,40	158.741.716,32
235	1.4.1.1	Somme destinate a terzi	96.809,84	0,00	96.809,84	96.809,84	0,00	0,00	146.809,84	25.470,00	0,00	121.339,84	145.229,84
237	1.4.1.1	Somme destinate all'assistenza ai profughi stranieri	242.002,83	0,00	242.002,83	242.002,83	0,00	0,00	242.002,83	0,00	0,00	242.002,83	242.002,83
238	1.4.1.1	Rimborsi per la gestione del servizio p.s.s.aero- portuale	3.392.465,10	0,00	3.392.465,10	3.392.465,10	0,00	0,00	3.392.465,10	0,00	0,00	3.392.465,10	3.392.465,10
239	1.4.1.1	Rimborsi anticipazioni di fondi da unità periferiche cri	1.825.006,35	0,00	1.825.006,35	1.825.006,35	0,00	0,00	2.325.006,35	0,00	0,00	2.325.006,35	1.825.006,35
241	1.4.1.1	Rimborso anticipazioni per missioni	364.850,09	42.192,79	322.657,30	364.850,09	0,00	0,00	463.261,33	61.225,34	0,00	402.035,99	459.882,62
242	1.4.1.1	Rimborso anticipazioni fondi da unità direttamente amministrare	9.375.950,27	5.478.510,82	3.897.439,45	9.375.950,27	0,00	0,00	17.350.388,71	7.529.246,19	0,00	9.821.142,52	10.680.218,57
		<b>Totale Entrate aventi natura di partite di giro</b>	<b>231.128.849,59</b>	<b>20.426.413,43</b>	<b>210.702.436,16</b>	<b>231.128.849,59</b>	<b>0,00</b>	<b>0,00</b>	<b>296.816.276,40</b>	<b>62.965.448,02</b>	<b>0,00</b>	<b>233.850.828,38</b>	<b>242.748.020,37</b>
		<b>Totale ENTRATE AVENTI NATURA DI PARTITE DI GIRO</b>	<b>231.128.849,59</b>	<b>20.426.413,43</b>	<b>210.702.436,16</b>	<b>231.128.849,59</b>	<b>0,00</b>	<b>0,00</b>	<b>296.816.276,40</b>	<b>62.965.448,02</b>	<b>0,00</b>	<b>233.850.828,38</b>	<b>242.748.020,37</b>
		<b>Totale C.R.A. 7 - Servizio Economico-Finanziario</b>	<b>231.128.849,59</b>	<b>20.426.413,43</b>	<b>210.702.436,16</b>	<b>231.128.849,59</b>	<b>0,00</b>	<b>0,00</b>	<b>296.816.276,40</b>	<b>62.965.448,02</b>	<b>0,00</b>	<b>233.850.828,38</b>	<b>242.748.020,37</b>
		<b>Totale TITOLO IV-PARTITE DI GIRO</b>	<b>231.128.849,59</b>	<b>20.426.413,43</b>	<b>210.702.436,16</b>	<b>231.128.849,59</b>	<b>0,00</b>	<b>0,00</b>	<b>296.816.276,40</b>	<b>62.965.448,02</b>	<b>0,00</b>	<b>233.850.828,38</b>	<b>242.748.020,37</b>
		<b>TOTALE GENERALE ENTRATE</b>	<b>452.696.512,74</b>	<b>31.559.384,47</b>	<b>421.137.128,27</b>	<b>452.696.512,74</b>	<b>0,00</b>	<b>0,00</b>	<b>746.797.344,71</b>	<b>245.862.354,77</b>	<b>616.028,02</b>	<b>501.551.017,96</b>	<b>479.909.404,65</b>

**Croce Rossa Italiana - Comitato Centrale**  
**Rendiconto Gestionale 2015**

CAP.	COD.	DENOMINAZIONE	GESTIONE RESIDUI					GESTIONE DI CASSA					
			RESIDUI INIZIALI	RISCOSSI/ PAGATI	DA RISC. / PAGARE	TOTALI	VARIAZIONI		PREVISIONI	TOTALE RISCOSSIONI / PAGAME.	DIFF. RISP. ALLE PREV.		RESIDUI AL 31/12
							In aumento	In diminuz.			Positiva	Negativa	
(10)	(11)	(12)	(13)=11+12	(14)=13-10	(15)=10-13	(16)	(17)=5+11	(18)=17-16	(19)=16-17	(20)=6+12			
<b>RIEPILOGO PER TITOLO E CATEGORIA</b>													
		FONDO INIZIALE DI CASA	- 87.233.702,64										
<b>TITOLO I-ENTRATE CORRENTI</b>													
<b>C.R.A. 2 - Servizio Attivita' Di Emergenza</b>													
		Trasferimenti da parte dello stato	266.021,80	0,00	266.021,80	266.021,80	0,00	0,00	266.021,80	0,00	0,00	266.021,80	266.021,80
		Entrate derivanti dalla vendita di beni e prest. s	4.867.430,72	0,00	4.867.430,72	4.867.430,72	0,00	0,00	4.867.430,72	0,00	0,00	4.867.430,72	4.867.430,72
		Entrate non classificabili in altre voci	128.023,96	128.023,96	0,00	128.023,96	0,00	0,00	128.148,04	266.386,46	138.238,42	0,00	0,00
		<b>Totale C.R.A. 2 - Servizio Attivita' Di Emergenza</b>	<b>5.261.476,48</b>	<b>128.023,96</b>	<b>5.133.452,52</b>	<b>5.261.476,48</b>	<b>0,00</b>	<b>0,00</b>	<b>5.261.600,56</b>	<b>266.386,46</b>	<b>138.238,42</b>	<b>5.133.452,52</b>	<b>5.133.452,52</b>
<b>C.R.A. 3 - Servizio Operazioni Internazionali e Attivita' Sociali e Sanitarie</b>													
		Trasferimenti da parte di altri enti del sett. pub	8.820,00	0,00	8.820,00	8.820,00	0,00	0,00	503.820,00	358.000,00	0,00	145.820,00	1.935.820,00
		Entrate derivanti dalla vendita di beni e prest. s	14.009.419,12	4.597.716,67	9.411.702,45	14.009.419,12	0,00	0,00	18.491.576,85	6.088.235,68	0,00	12.403.341,17	12.442.362,68
		Poste correttive e compensative di uscite correnti	900.236,24	63.034,19	837.202,05	900.236,24	0,00	0,00	1.308.184,96	66.241,91	0,00	1.241.943,05	838.760,58
		Entrate non classificabili in altre voci	61.965,10	11.965,10	50.000,00	61.965,10	0,00	0,00	518.135,45	514.222,75	500,00	4.412,70	50.000,00
		<b>Totale C.R.A. 3 - Servizio Operazioni Internazionali e Attivita' Sociali e Sanitarie</b>	<b>14.980.440,46</b>	<b>4.672.715,96</b>	<b>10.307.724,50</b>	<b>14.980.440,46</b>	<b>0,00</b>	<b>0,00</b>	<b>20.821.717,26</b>	<b>7.026.700,34</b>	<b>500,00</b>	<b>13.795.516,92</b>	<b>15.266.943,26</b>
<b>C.R.A. 4 - Gestione dei Residui (ex Servizio Attivita' Internazionali)</b>													
		Entrate non classificabili in altre voci	0,00	0,00	0,00	0,00	0,00	0,00	6.455,00	0,00	0,00	6.455,00	0,00
		<b>Totale C.R.A. 4 - Gestione dei Residui (ex Servizio Attivita' Internazionali)</b>	<b>0,00</b>	<b>0,00</b>	<b>0,00</b>	<b>0,00</b>	<b>0,00</b>	<b>0,00</b>	<b>6.455,00</b>	<b>0,00</b>	<b>0,00</b>	<b>6.455,00</b>	<b>0,00</b>
<b>C.R.A. 5 - Servizio Affari Generali e Coordinamento Direzioni Regionali</b>													
		Trasferimenti da parte di altri enti del sett. pub	4.000,00	0,00	4.000,00	4.000,00	0,00	0,00	4.000,00	0,00	0,00	4.000,00	4.000,00
		Entrate derivanti dalla vendita di beni e prest. s	1.120,00	0,00	1.120,00	1.120,00	0,00	0,00	1.120,00	0,00	0,00	1.120,00	1.120,00
		Poste correttive e compensative di uscite correnti	1.186,66	0,00	1.186,66	1.186,66	0,00	0,00	1.186,66	0,00	0,00	1.186,66	1.186,66
		Entrate non classificabili in altre voci	64.216,70	0,00	64.216,70	64.216,70	0,00	0,00	64.216,70	0,00	0,00	64.216,70	64.216,70
		<b>Totale C.R.A. 5 - Servizio Affari Generali e Coordinamento Direzioni Regionali</b>	<b>70.523,36</b>	<b>0,00</b>	<b>70.523,36</b>	<b>70.523,36</b>	<b>0,00</b>	<b>0,00</b>	<b>70.523,36</b>	<b>0,00</b>	<b>0,00</b>	<b>70.523,36</b>	<b>70.523,36</b>
<b>C.R.A. 6 - Trattamento Economico e Giuridico del Personale</b>													
		Poste correttive e compensative di uscite correnti	68.203.982,94	1.760.121,10	66.443.861,84	68.203.982,94	0,00	0,00	84.456.075,84	4.180.961,50	2.052,52	80.277.166,86	78.311.489,61
		<b>Totale C.R.A. 6 - Trattamento Economico e Giuridico del Personale</b>	<b>68.203.982,94</b>	<b>1.760.121,10</b>	<b>66.443.861,84</b>	<b>68.203.982,94</b>	<b>0,00</b>	<b>0,00</b>	<b>84.456.075,84</b>	<b>4.180.961,50</b>	<b>2.052,52</b>	<b>80.277.166,86</b>	<b>78.311.489,61</b>
<b>C.R.A. 7 - Servizio Economico-Finanziario</b>													
		Trasferimenti da parte dello stato	525.330,65	0,00	525.330,65	525.330,65	0,00	0,00	196.826.752,28	154.877.523,16	0,00	41.949.229,12	787.330,65

**Croce Rossa Italiana - Comitato Centrale**  
**Rendiconto Gestionale 2015**

CAP.	COD.	DENOMINAZIONE	GESTIONE RESIDUI					GESTIONE DI CASSA					
			RESIDUI INIZIALI	RISCOSSI/ PAGATI	DA RISC. / PAGARE	TOTALI	VARIAZIONI		PREVISIONI	TOTALE RISCOSSIONI / PAGAME.	DIFF. RISP. ALLE PREV.		RESIDUI AL 31/12
							In aumento	In diminuz.			Positiva	Negativa	
(10)	(11)	(12)	(13)=11+12	(14)=13-10	(15)=10-13	(16)	(17)=5+11	(18)=17-16	(19)=16-17	(20)=6+12			
		<i>Altri trasferimenti</i>	10.567.030,43	317.514,93	10.249.515,50	10.567.030,43	0,00	0,00	10.567.936,57	317.514,93	0,00	10.250.421,64	10.249.515,50
		<i>Redditi e proventi patrimoniali</i>	907,75	0,00	907,75	907,75	0,00	0,00	907,75	446,87	0,00	460,88	907,75
		<i>Poste correttive e compensative di uscite correnti</i>	12.648.912,78	264.501,18	12.384.411,60	12.648.912,78	0,00	0,00	15.579.210,52	7.314.073,08	0,00	8.265.137,44	13.471.912,04
		<i>Entrate non classificabili in altre voci</i>	1.587.942,03	1.278,21	1.586.663,82	1.587.942,03	0,00	0,00	1.588.666,03	1.278,21	0,00	1.587.387,82	1.586.663,82
		<b>Totale C.R.A. 7 - Servizio Economico-Finanziario</b>	<b>25.330.123,64</b>	<b>583.294,32</b>	<b>24.746.829,32</b>	<b>25.330.123,64</b>	<b>0,00</b>	<b>0,00</b>	<b>224.563.473,15</b>	<b>162.510.836,25</b>	<b>0,00</b>	<b>62.052.636,90</b>	<b>26.096.329,76</b>
<b>C.R.A. 9 - Servizio Procurement, Contratti e Patrimonio</b>													
		<i>Trasferimenti da parte di altri enti del sett. pub</i>	43.646,32	0,00	43.646,32	43.646,32	0,00	0,00	43.649,32	0,00	0,00	43.649,32	43.646,32
		<i>Redditi e proventi patrimoniali</i>	1.473.263,42	288.029,14	1.185.234,28	1.473.263,42	0,00	0,00	2.078.912,73	486.512,70	0,00	1.592.400,03	1.436.280,29
		<i>Poste correttive e compensative di uscite correnti</i>	28.094.370,69	2.454.686,00	25.639.684,69	28.094.370,69	0,00	0,00	36.394.348,96	4.839.341,60	0,00	31.555.007,36	31.598.081,74
		<i>Entrate non classificabili in altre voci</i>	25.000,00	0,00	25.000,00	25.000,00	0,00	0,00	1.403.923,29	1.443.923,29	40.000,00	0,00	73.204,79
		<b>Totale C.R.A. 9 - Servizio Procurement, Contratti e Patrimonio</b>	<b>29.636.280,43</b>	<b>2.742.715,14</b>	<b>26.893.565,29</b>	<b>29.636.280,43</b>	<b>0,00</b>	<b>0,00</b>	<b>39.920.834,30</b>	<b>6.769.777,59</b>	<b>40.000,00</b>	<b>33.191.056,71</b>	<b>33.151.213,14</b>
<b>C.R.A. 11 - Servizio Legale e di Supporto al Riordino</b>													
		<i>Poste correttive e compensative di uscite correnti</i>	2.736.389,24	0,00	2.736.389,24	2.736.389,24	0,00	0,00	4.529.386,44	9.432,39	0,00	4.519.954,05	5.029.086,59
		<b>Totale C.R.A. 11 - Servizio Legale e di Supporto al Riordino</b>	<b>2.736.389,24</b>	<b>0,00</b>	<b>2.736.389,24</b>	<b>2.736.389,24</b>	<b>0,00</b>	<b>0,00</b>	<b>4.529.386,44</b>	<b>9.432,39</b>	<b>0,00</b>	<b>4.519.954,05</b>	<b>5.029.086,59</b>
<b>C.R.A. 12 - Servizio Reclutamento Organizzazione E Sviluppo Professionale</b>													
		<i>Entrate derivanti dalla vendita di beni e prest. s</i>	323.291,12	0,00	323.291,12	323.291,12	0,00	0,00	323.291,12	0,00	0,00	323.291,12	323.291,12
		<b>Totale C.R.A. 12 - Servizio Reclutamento Organizzazione E Sviluppo Professionale</b>	<b>323.291,12</b>	<b>0,00</b>	<b>323.291,12</b>	<b>323.291,12</b>	<b>0,00</b>	<b>0,00</b>	<b>323.291,12</b>	<b>0,00</b>	<b>0,00</b>	<b>323.291,12</b>	<b>323.291,12</b>
<b>C.R.A. 14 - Servizio Vigilanza e Ispettivo</b>													
		<i>Poste correttive e compensative di uscite correnti</i>	49.391.660,17	0,00	49.391.660,17	49.391.660,17	0,00	0,00	35.064.497,67	0,00	0,00	35.064.497,67	49.391.660,17
		<b>Totale C.R.A. 14 - Servizio Vigilanza e Ispettivo</b>	<b>49.391.660,17</b>	<b>0,00</b>	<b>49.391.660,17</b>	<b>49.391.660,17</b>	<b>0,00</b>	<b>0,00</b>	<b>35.064.497,67</b>	<b>0,00</b>	<b>0,00</b>	<b>35.064.497,67</b>	<b>49.391.660,17</b>
<b>C.R.A. 15 - Ufficio Stralcio Ispettorato Nazionale Corpo Militare</b>													
		<i>Poste correttive e compensative di uscite correnti</i>	21.678.067,54	22.522,99	21.655.544,55	21.678.067,54	0,00	0,00	21.685.460,46	22.522,99	0,00	21.662.937,47	21.655.544,55
		<b>Totale C.R.A. 15 - Ufficio Stralcio Ispettorato Nazionale Corpo Militare</b>	<b>21.678.067,54</b>	<b>22.522,99</b>	<b>21.655.544,55</b>	<b>21.678.067,54</b>	<b>0,00</b>	<b>0,00</b>	<b>21.685.460,46</b>	<b>22.522,99</b>	<b>0,00</b>	<b>21.662.937,47</b>	<b>21.655.544,55</b>
<b>C.R.A. 17 - Dipartimento Delle Attivita' Socio-Sanitarie delle Operazioni in Emergenza e Volontariato</b>													
		<i>Trasferimenti da parte di altri enti del sett. pub</i>	716.770,56	343.945,00	372.825,56	716.770,56	0,00	0,00	0,00	343.945,00	343.945,00	0,00	372.825,56
		<i>Entrate derivanti dalla vendita di beni e prest. s</i>	470.840,29	0,00	470.840,29	470.840,29	0,00	0,00	647.121,29	460,00	460,00	647.121,29	470.840,29
		<i>Poste correttive e compensative di uscite correnti</i>	0,00	0,00	0,00	0,00	0,00	0,00	21.327,50	21.327,50	0,00	0,00	0,00



**Croce Rossa Italiana - Comitato Centrale**  
**Rendiconto Gestionale 2015**

CAP.	COD.	DENOMINAZIONE	GESTIONE RESIDUI					GESTIONE DI CASSA					
			RESIDUI INIZIALI	RISCOSSI/ PAGATI	DA RISC. / PAGARE	TOTALI	VARIAZIONI		PREVISIONI	TOTALE RISCOSSIONI / PAGAME.	DIFF. RISP. ALLE PREV.		RESIDUI AL 31/12
							In aumento	In diminuz.			Positiva	Negativa	
			(10)	(11)	(12)	(13)=11+12	(14)=13-10	(15)=10-13	(16)	(17)=5+11	(18)=17-16	(19)=16-17	(20)=6+12
		<i>Entrate non classificabili in altre voci</i>	25.576,41	0,00	25.576,41	25.576,41	0,00	0,00	66.859,70	98.005,74	31.146,04	0,00	25.576,41
		<i>Totale C.R.A. 17 - Dipartimento Delle Attivita' Socio-Sanitarie delle Operazioni in Emergenza e Volontariato</i>	1.213.187,26	343.945,00	869.242,26	1.213.187,26	0,00	0,00	713.980,99	463.738,24	396.878,54	647.121,29	869.242,26
		<i>C.R.A. 18 - Dipartimento Risorse Umane e Organizzazione</i>											
		<i>Poste correttive e compensative di uscite correnti</i>	70.600,16	0,00	70.600,16	70.600,16	0,00	0,00	0,00	0,00	0,00	0,00	70.600,16
		<i>Totale C.R.A. 18 - Dipartimento Risorse Umane e Organizzazione</i>	70.600,16	0,00	70.600,16	70.600,16	0,00	0,00	0,00	0,00	0,00	0,00	70.600,16
		<i>C.R.A. 19 - Dipartimento Economico Finanziario e Patrimoniale</i>											
		<i>Poste correttive e compensative di uscite correnti</i>	2.158.598,91	646.968,12	1.511.630,79	2.158.598,91	0,00	0,00	763.486,31	646.968,12	0,00	116.518,19	1.511.630,79
		<i>Totale C.R.A. 19 - Dipartimento Economico Finanziario e Patrimoniale</i>	2.158.598,91	646.968,12	1.511.630,79	2.158.598,91	0,00	0,00	763.486,31	646.968,12	0,00	116.518,19	1.511.630,79
		<i>C.R.A. 22 - Servizio Rapporti con il Volontariato</i>											
		<i>Trasferimenti da parte di altri enti del sett. pub</i>	11.264,08	0,00	11.264,08	11.264,08	0,00	0,00	36.769,46	0,00	0,00	36.769,46	11.264,08
		<i>Entrate derivanti dalla vendita di beni e prest. s</i>	418.894,27	232.664,45	186.229,82	418.894,27	0,00	0,00	431.859,41	467.317,95	35.458,54	0,00	186.229,82
		<i>Poste correttive e compensative di uscite correnti</i>	0,00	0,00	0,00	0,00	0,00	0,00	2.900,00	2.900,00	0,00	0,00	0,00
		<i>Entrate non classificabili in altre voci</i>	8.000,00	0,00	8.000,00	8.000,00	0,00	0,00	8.000,00	0,00	0,00	8.000,00	8.000,00
		<i>Totale C.R.A. 22 - Servizio Rapporti con il Volontariato</i>	438.158,35	232.664,45	205.493,90	438.158,35	0,00	0,00	476.628,87	470.217,95	38.358,54	44.769,46	205.493,90
		<b>Totale TITOLO I-ENTRATE CORRENTI</b>	<b>221.492.780,06</b>	<b>11.132.971,04</b>	<b>210.359.809,02</b>	<b>221.492.780,06</b>	<b>0,00</b>	<b>0,00</b>	<b>438.657.411,33</b>	<b>182.367.541,83</b>	<b>616.028,02</b>	<b>256.905.897,52</b>	<b>237.086.501,19</b>
		<b>TOTALE GENERALE ENTRATE</b>	<b>452.696.512,74</b>	<b>31.559.384,47</b>	<b>421.137.128,27</b>	<b>452.696.512,74</b>	<b>0,00</b>	<b>0,00</b>	<b>746.797.344,71</b>	<b>245.862.354,77</b>	<b>616.028,02</b>	<b>501.551.017,96</b>	<b>479.909.404,65</b>
		<b>TITOLO II-ENTRATE IN CONTO CAPITALE</b>											
		<i>C.R.A. 6 - Trattamento Economico e Giuridico del Personale</i>											
		<i>Riscossioni di crediti</i>	0,00	0,00	0,00	0,00	0,00	0,00	10.000,00	0,00	0,00	10.000,00	0,00
		<i>Totale C.R.A. 6 - Trattamento Economico e Giuridico del Personale</i>	0,00	0,00	0,00	0,00	0,00	0,00	10.000,00	0,00	0,00	10.000,00	0,00
		<i>C.R.A. 7 - Servizio Economico-Finanziario</i>											
		<i>Riscossioni di crediti</i>	13.203,09	0,00	13.203,09	13.203,09	0,00	0,00	13.203,09	0,00	0,00	13.203,09	13.203,09
		<i>Assunzioni di mutui</i>	0,00	0,00	0,00	0,00	0,00	0,00	10.709.408,97	0,00	0,00	10.709.408,97	0,00
		<i>Totale C.R.A. 7 - Servizio Economico-Finanziario</i>	13.203,09	0,00	13.203,09	13.203,09	0,00	0,00	10.722.612,06	0,00	0,00	10.722.612,06	13.203,09
		<i>C.R.A. 9 - Servizio Procurement, Contratti e Patrimonio</i>											
		<i>Alienazione di immobili e diritti reali</i>	61.680,00	0,00	61.680,00	61.680,00	0,00	0,00	591.044,92	529.364,92	0,00	61.680,00	61.680,00

*Croce Rossa Italiana - Comitato Centrale*  
*Rendiconto Gestionale 2015*

CAP.	COD.	DENOMINAZIONE	GESTIONE RESIDUI					GESTIONE DI CASSA					
			RESIDUI INIZIALI	RISCOSSI/ PAGATI	DA RISC. / PAGARE	TOTALI	VARIAZIONI		PREVISIONI	TOTALE RISCOSSIONI / PAGAME.	DIFF. RISP. ALLE PREV.		RESIDUI AL 31/12
							In aumento	In diminuz.			Positiva	Negativa	
(10)	(11)	(12)	(13)=11+12	(14)=13-10	(15)=10-13	(16)	(17)=5+11	(18)=17-16	(19)=16-17	(20)=6+12			
		<i>Totale C.R.A. 9 - Servizio Procurement, Contratti e Patrimonio</i>	61.680,00	0,00	61.680,00	61.680,00	0,00	0,00	591.044,92	529.364,92	0,00	61.680,00	61.680,00
		<i>Totale TITOLO II-ENTRATE IN CONTO CAPITALE</i>	74.883,09	0,00	74.883,09	74.883,09	0,00	0,00	11.323.656,98	529.364,92	0,00	10.794.292,06	74.883,09
		<b>TOTALE GENERALE ENTRATE</b>	452.696.512,74	31.559.384,47	421.137.128,27	452.696.512,74	0,00	0,00	746.797.344,71	245.862.354,77	616.028,02	501.551.017,96	479.909.404,65
		<b>TITOLO IV-PARTITE DI GIRO</b>											
		<i>C.R.A. 7 - Servizio Economico-Finanziario</i>											
		<i>Entrate aventi natura di partite di giro</i>	231.128.849,59	20.426.413,43	210.702.436,16	231.128.849,59	0,00	0,00	296.816.276,40	62.965.448,02	0,00	233.850.828,38	242.748.020,37
		<i>Totale C.R.A. 7 - Servizio Economico-Finanziario</i>	231.128.849,59	20.426.413,43	210.702.436,16	231.128.849,59	0,00	0,00	296.816.276,40	62.965.448,02	0,00	233.850.828,38	242.748.020,37
		<i>Totale TITOLO IV-PARTITE DI GIRO</i>	231.128.849,59	20.426.413,43	210.702.436,16	231.128.849,59	0,00	0,00	296.816.276,40	62.965.448,02	0,00	233.850.828,38	242.748.020,37
		<b>TOTALE GENERALE ENTRATE</b>	452.696.512,74	31.559.384,47	421.137.128,27	452.696.512,74	0,00	0,00	746.797.344,71	245.862.354,77	616.028,02	501.551.017,96	479.909.404,65

**Croce Rossa Italiana - Comitato Centrale**  
**Rendiconto Gestionale 2015**

CAP.	COD.	DENOMINAZIONE	GESTIONE RESIDUI					GESTIONE DI CASSA					
			RESIDUI INIZIALI	RISCOSSI/ PAGATI	DA RISC. / PAGARE	TOTALI	VARIAZIONI		PREVISIONI	TOTALE RISCOSSIONI / PAGAME.	DIFF. RISP. ALLE PREV.		RESIDUI AL 31/12
							In aumento	In diminuz.			Positiva	Negativa	
(10)	(11)	(12)	(13)=11+12	(14)=13-10	(15)=10-13	(16)	(17)=5+11	(18)=17-16	(19)=16-17	(20)=6+12			
<b>RIEPILOGO PER TITOLO</b>													
		FONDO INIZIALE DI CASSA	- 87.233.702,64										
<b>TITOLO I-ENTRATE CORRENTI</b>													
		C.R.A. 2 - Servizio Attivita' Di Emergenza	5.261.476,48	128.023,96	5.133.452,52	5.261.476,48	0,00	0,00	5.261.600,56	266.386,46	138.238,42	5.133.452,52	5.133.452,52
		C.R.A. 3 - Servizio Operazioni Internazionali e Attivita' Sociali e Sanitarie	14.980.440,46	4.672.715,96	10.307.724,50	14.980.440,46	0,00	0,00	20.821.717,26	7.026.700,34	500,00	13.795.516,92	15.266.943,26
		C.R.A. 4 - Gestione dei Residui (ex Servizio Attivita' Internazionali)	0,00	0,00	0,00	0,00	0,00	0,00	6.455,00	0,00	0,00	6.455,00	0,00
		C.R.A. 5 - Servizio Affari Generali e Coordinamento Direzioni Regionali	70.523,36	0,00	70.523,36	70.523,36	0,00	0,00	70.523,36	0,00	0,00	70.523,36	70.523,36
		C.R.A. 6 - Trattamento Economico e Giuridico del Personale	68.203.982,94	1.760.121,10	66.443.861,84	68.203.982,94	0,00	0,00	84.456.075,84	4.180.961,50	2.052,52	80.277.166,86	78.311.489,61
		C.R.A. 7 - Servizio Economico-Finanziario	25.330.123,64	583.294,32	24.746.829,32	25.330.123,64	0,00	0,00	224.563.473,15	162.510.836,25	0,00	62.052.636,90	26.096.329,76
		C.R.A. 9 - Servizio Procurement, Contratti e Patrimonio	29.636.280,43	2.742.715,14	26.893.565,29	29.636.280,43	0,00	0,00	39.920.834,30	6.769.777,59	40.000,00	33.191.056,71	33.151.213,14
		C.R.A. 11 - Servizio Legale e di Supporto al Riordino	2.736.389,24	0,00	2.736.389,24	2.736.389,24	0,00	0,00	4.529.386,44	9.432,39	0,00	4.519.954,05	5.029.086,59
		C.R.A. 12 - Servizio Reclutamento Organizzazione E Sviluppo Professionale	323.291,12	0,00	323.291,12	323.291,12	0,00	0,00	323.291,12	0,00	0,00	323.291,12	323.291,12
		C.R.A. 14 - Servizio Vigilanza e Ispettivo	49.391.660,17	0,00	49.391.660,17	49.391.660,17	0,00	0,00	35.064.497,67	0,00	0,00	35.064.497,67	49.391.660,17
		C.R.A. 15 - Ufficio Stralcio Ispettorato Nazionale Corpo Militare	21.678.067,54	22.522,99	21.655.544,55	21.678.067,54	0,00	0,00	21.685.460,46	22.522,99	0,00	21.662.937,47	21.655.544,55
		C.R.A. 17 - Dipartimento Delle Attivita' Socio-Sanitarie delle Operazioni in Emergenza e Volontariato	1.213.187,26	343.945,00	869.242,26	1.213.187,26	0,00	0,00	713.980,99	463.738,24	396.878,54	647.121,29	869.242,26
		C.R.A. 18 - Dipartimento Risorse Umane e Organizzazione	70.600,16	0,00	70.600,16	70.600,16	0,00	0,00	0,00	0,00	0,00	0,00	70.600,16
		C.R.A. 19 - Dipartimento Economico Finanziario e Patrimoniale	2.158.598,91	646.968,12	1.511.630,79	2.158.598,91	0,00	0,00	763.486,31	646.968,12	0,00	116.518,19	1.511.630,79
		C.R.A. 22 - Servizio Rapporti con il Volontariato	438.158,35	232.664,45	205.493,90	438.158,35	0,00	0,00	476.628,87	470.217,95	38.358,54	44.769,46	205.493,90
		<b>Totale TITOLO I-ENTRATE CORRENTI</b>	<b>221.492.780,06</b>	<b>11.132.971,04</b>	<b>210.359.809,02</b>	<b>221.492.780,06</b>	<b>0,00</b>	<b>0,00</b>	<b>438.657.411,33</b>	<b>182.367.541,83</b>	<b>616.028,02</b>	<b>256.905.897,52</b>	<b>237.086.501,19</b>
<b>TITOLO II-ENTRATE IN CONTO CAPITALE</b>													
		C.R.A. 6 - Trattamento Economico e Giuridico del Personale	0,00	0,00	0,00	0,00	0,00	0,00	10.000,00	0,00	0,00	10.000,00	0,00
		C.R.A. 7 - Servizio Economico-Finanziario	13.203,09	0,00	13.203,09	13.203,09	0,00	0,00	10.722.612,06	0,00	0,00	10.722.612,06	13.203,09
		C.R.A. 9 - Servizio Procurement, Contratti e Patrimonio	61.680,00	0,00	61.680,00	61.680,00	0,00	0,00	591.044,92	529.364,92	0,00	61.680,00	61.680,00
		<b>Totale TITOLO II-ENTRATE IN CONTO CAPITALE</b>	<b>74.883,09</b>	<b>0,00</b>	<b>74.883,09</b>	<b>74.883,09</b>	<b>0,00</b>	<b>0,00</b>	<b>11.323.656,98</b>	<b>529.364,92</b>	<b>0,00</b>	<b>10.794.292,06</b>	<b>74.883,09</b>
<b>TITOLO IV-PARTITE DI GIRO</b>													
		C.R.A. 7 - Servizio Economico-Finanziario	231.128.849,59	20.426.413,43	210.702.436,16	231.128.849,59	0,00	0,00	296.816.276,40	62.965.448,02	0,00	233.850.828,38	242.748.020,37
		<b>Totale TITOLO IV-PARTITE DI GIRO</b>	<b>231.128.849,59</b>	<b>20.426.413,43</b>	<b>210.702.436,16</b>	<b>231.128.849,59</b>	<b>0,00</b>	<b>0,00</b>	<b>296.816.276,40</b>	<b>62.965.448,02</b>	<b>0,00</b>	<b>233.850.828,38</b>	<b>242.748.020,37</b>
			<b>452.696.512,74</b>	<b>31.559.384,47</b>	<b>421.137.128,27</b>	<b>452.696.512,74</b>	<b>0,00</b>	<b>0,00</b>	<b>746.797.344,71</b>	<b>245.862.354,77</b>	<b>616.028,02</b>	<b>501.551.017,96</b>	<b>479.909.404,65</b>

*Croce Rossa Italiana - Comitato Centrale  
Rendiconto Gestionale 2015*

CAP.	COD.	DENOMINAZIONE	GESTIONE RESIDUI					GESTIONE DI CASSA					
			RESIDUI INIZIALI	RISCOSSI/ PAGATI	DA RISC. / PAGARE	TOTALI	VARIAZIONI		PREVISIONI	TOTALE RISCOSSIONI / PAGAME.	DIFF. RISP. ALLE PREV.		RESIDUI AL 31/12
							In aumento	In diminuz.			Positiva	Negativa	
(10)	(11)	(12)	(13)=11+12	(14)=13-10	(15)=10-13	(16)	(17)=5+11	(18)=17-16	(19)=16-17	(20)=6+12			

TOTALE GENERALE ENTRATE

**Croce Rossa Italiana - Comitato Centrale**  
**Rendiconto Gestionale 2015**

CAP.	COD.	DENOMINAZIONE	GESTIONE RESIDUI					GESTIONE DI CASSA					
			RESIDUI INIZIALI	RISCOSSI/ PAGATI	DA RISC. / PAGARE	TOTALI	VARIAZIONI		PREVISIONI	TOTALE RISCOSSIONI / PAGAME.	DIFF. RISP. ALLE PREV.		RESIDUI AL 31/12
							In aumento	In diminuz.			Positiva	Negativa	
(10)	(11)	(12)	(13)=11+12	(14)=13-10	(15)=10-13	(16)	(17)=5+11	(18)=17-16	(19)=16-17	(20)=6+12			
<b>1.1 TITOLO I-USCITE CORRENTI</b>													
<b>C.R.A. 2 - Servizio Attivita' Di Emergenza</b>													
<b>1.1.1 FUNZIONAMENTO</b>													
<b>1.1.1.2 Oneri per il personale in attivita' di servizio</b>													
17	1.1.1.2	Compensi per lavoro straordinario, maggiorazioni per turni al personale militare in servizio temporaneo	53.346,36	0,00	53.346,36	53.346,36	0,00	0,00	53.346,36	0,00	0,00	53.346,36	53.346,36
26	1.1.1.2	Oneri previdenziali ed assistenziali per il personale militare in servizio continuativo	8.854,16	0,00	8.854,16	8.854,16	0,00	0,00	8.854,16	0,00	0,00	8.854,16	8.854,16
27	1.1.1.2	Oneri previdenziali ed assistenziali per il personale militare in servizio temporaneo	8.333,01	0,00	8.333,01	8.333,01	0,00	0,00	8.336,93	0,00	0,00	8.336,93	8.333,01
29	1.1.1.2	Spese per missioni all'interno del personale civile	28.434,53	651,67	27.782,86	28.434,53	0,00	0,00	31.234,53	651,67	0,00	30.582,86	29.294,06
30	1.1.1.2	Spese per missioni all'estero del personale civile	10.437,18	0,00	10.437,18	10.437,18	0,00	0,00	11.437,18	0,00	0,00	11.437,18	10.437,18
31	1.1.1.2	Spese per missioni all'interno del personale militare	54.726,87	5.622,02	49.104,85	54.726,87	0,00	0,00	63.140,31	5.622,02	0,00	57.518,29	58.807,79
32	1.1.1.2	Spese per missioni all'estero del personale militare	24.758,00	0,00	24.758,00	24.758,00	0,00	0,00	28.058,00	0,00	0,00	28.058,00	28.058,00
37	1.1.1.2	Buoni pasto	122.496,65	53.433,45	69.063,20	122.496,65	0,00	0,00	174.870,19	53.433,45	0,00	121.436,74	116.833,20
39	1.1.1.2	Formazione e aggiornamento del personale	59.738,00	0,00	59.738,00	59.738,00	0,00	0,00	59.740,00	0,00	0,00	59.740,00	59.738,00
		<b>Totale Oneri per il personale in attivita' di servizio</b>	<b>371.124,76</b>	<b>59.707,14</b>	<b>311.417,62</b>	<b>371.124,76</b>	<b>0,00</b>	<b>0,00</b>	<b>439.017,66</b>	<b>59.707,14</b>	<b>0,00</b>	<b>379.310,52</b>	<b>373.701,76</b>
<b>1.1.1.3 Oneri per l'acquisto di beni di consumo e servizi</b>													
65	1.1.1.3	Materiale di consumo	79.794,26	27.093,42	52.700,84	79.794,26	0,00	0,00	108.525,24	27.793,42	0,00	80.731,82	80.761,53
66	1.1.1.3	Stampati, fotocopie di atti e documenti	3.446,06	0,00	3.446,06	3.446,06	0,00	0,00	1.447,06	0,00	0,00	1.447,06	3.446,06
67	1.1.1.3	Libri, testi normativi, giornali per uso degli uffici	3.606,38	217,80	3.388,58	3.606,38	0,00	0,00	3.956,38	217,80	0,00	3.738,58	3.638,58
68	1.1.1.3	Divise e indumenti da lavoro	57.425,44	20.910,62	36.514,82	57.425,44	0,00	0,00	71.926,84	20.910,62	0,00	51.016,22	45.214,82
70	1.1.1.3	Carburante e lubrificanti	88.003,02	38.496,03	49.506,99	88.003,02	0,00	0,00	126.483,02	38.496,03	0,00	87.986,99	97.017,07
71	1.1.1.3	Manutenzione e riparazione mezzi mobili e trainabili	146.679,49	64.888,78	81.790,71	146.679,49	0,00	0,00	167.198,04	64.888,78	0,00	102.309,26	142.354,02
72	1.1.1.3	Manutenzione e riparazione di locali ed impianti	40.635,01	9.560,99	31.074,02	40.635,01	0,00	0,00	51.487,41	9.560,99	0,00	41.926,42	41.924,02
73	1.1.1.3	Manutenzione e riparazione di beni mobili, attrezzature e macchinari	115.719,26	25.644,36	90.074,90	115.719,26	0,00	0,00	156.221,08	25.644,36	0,00	130.576,72	140.541,97
74	1.1.1.3	Servizi informatici	14.091,21	4.231,47	9.859,74	14.091,21	0,00	0,00	17.995,64	4.231,47	0,00	13.764,17	11.659,74
76	1.1.1.3	Organizzazione di convegni, congressi, mostre ed altre manifestazioni in Italia e all'estero	555,00	0,00	555,00	555,00	0,00	0,00	555,00	0,00	0,00	555,00	555,00
77	1.1.1.3	Fitto locali ed altri oneri locativi	0,00	0,00	0,00	0,00	0,00	0,00	0,00	0,00	0,00	0,00	0,00
78	1.1.1.3	Pulizia e disinfezione di locali, impianti e attrezzature	51.937,90	16.626,78	35.311,12	51.937,90	0,00	0,00	71.743,90	16.626,78	0,00	55.117,12	55.111,12
79	1.1.1.3	Smaltimento di rifiuti speciali e tossici	13.971,55	11.300,00	2.671,55	13.971,55	0,00	0,00	17.481,55	11.300,00	0,00	6.181,55	3.171,55
83	1.1.1.3	Altri canoni	364,00	0,00	364,00	364,00	0,00	0,00	364,00	0,00	0,00	364,00	364,00
84	1.1.1.3	Spese di lavanderia	10.678,38	546,64	10.131,74	10.678,38	0,00	0,00	16.881,45	546,64	0,00	16.334,81	12.300,59

**Croce Rossa Italiana - Comitato Centrale**  
**Rendiconto Gestionale 2015**

CAP.	COD.	DENOMINAZIONE	GESTIONE RESIDUI						GESTIONE DI CASSA				
			RESIDUI INIZIALI	RISCOSSI/ PAGATI	DA RISC. / PAGARE	TOTALI	VARIAZIONI		PREVISIONI	TOTALE RISCOSSIONI / PAGAME.	DIFF. RISP. ALLE PREV.		RESIDUI AL 31/12
							In aumento	In diminuz.			Positiva	Negativa	
							(10)	(11)					
85	1.1.1.3	Trasporto, noleggio, facchinaggio ed accessori	12.823,34	5.198,21	7.625,13	12.823,34	0,00	0,00	19.013,34	5.198,21	0,00	13.815,13	9.435,13
86	1.1.1.3	Servizi di vigilanza	10.000,00	0,00	10.000,00	10.000,00	0,00	0,00	10.000,00	0,00	0,00	10.000,00	10.000,00
88	1.1.1.3	Premi di assicurazione	3.200,00	0,00	3.200,00	3.200,00	0,00	0,00	3.200,00	0,00	0,00	3.200,00	3.200,00
89	1.1.1.3	Accertamenti sanitari, visite fiscali e vaccinazioni	15.689,66	4.205,30	11.484,36	15.689,66	0,00	0,00	28.054,88	4.205,30	0,00	23.849,58	12.554,36
94	1.1.1.3	Energia elettrica	121.090,97	32.016,00	89.074,97	121.090,97	0,00	0,00	159.990,97	32.016,00	0,00	127.974,97	127.574,97
95	1.1.1.3	Combustibili per riscaldamento e spese per la conduzione degli impianti termici	39.599,64	8.750,87	30.848,77	39.599,64	0,00	0,00	56.299,64	8.750,87	0,00	47.548,77	41.548,77
96	1.1.1.3	Spese postali e telegrafiche	8.830,60	1.041,29	7.789,31	8.830,60	0,00	0,00	14.527,60	1.041,29	0,00	13.486,31	13.236,31
97	1.1.1.3	Spese telefoniche	44.776,41	12.318,04	32.458,37	44.776,41	0,00	0,00	57.560,41	12.318,04	0,00	45.242,37	43.892,37
98	1.1.1.3	Canoni d'acqua	7.966,23	428,92	7.537,31	7.966,23	0,00	0,00	9.967,08	428,92	0,00	9.538,16	9.037,31
100	1.1.1.3	Diplomi, tessere, distintivi e medaglie	0,00	0,00	0,00	0,00	0,00	0,00	0,00	0,00	0,00	0,00	0,00
101	1.1.1.3	Materiale didattico	0,00	0,00	0,00	0,00	0,00	0,00	0,00	0,00	0,00	0,00	0,00
107	1.1.1.3	Trasporto, soggiorno e diaria estera di missione per i volontari dell'associazione e per il personale appartenete ai corpi ausiliari delle ff.aa.	1.853,96	0,00	1.853,96	1.853,96	0,00	0,00	1.853,96	0,00	0,00	1.853,96	1.853,96
109	1.1.1.3	Esercitazione dei volontari dell'associazione	8.000,00	0,00	8.000,00	8.000,00	0,00	0,00	33.000,00	0,00	0,00	33.000,00	8.308,70
110	1.1.1.3	Manutenzione di materiale di equipaggiamento e casermaggio	0,00	0,00	0,00	0,00	0,00	0,00	5.000,00	0,00	0,00	5.000,00	0,00
		<b>Totale Oneri per l'acquisto di beni di consumo e servizi</b>	<b>900.737,77</b>	<b>283.475,52</b>	<b>617.262,25</b>	<b>900.737,77</b>	<b>0,00</b>	<b>0,00</b>	<b>1.210.734,49</b>	<b>284.175,52</b>	<b>0,00</b>	<b>926.558,97</b>	<b>918.701,95</b>
		<b>Totale FUNZIONAMENTO</b>	<b>1.271.862,53</b>	<b>343.182,66</b>	<b>928.679,87</b>	<b>1.271.862,53</b>	<b>0,00</b>	<b>0,00</b>	<b>1.649.752,15</b>	<b>343.882,66</b>	<b>0,00</b>	<b>1.305.869,49</b>	<b>1.292.403,71</b>
	1.1.2	<b>INTERVENTI DIVERSI</b>											
	1.1.2.1	<b>Uscite per prestazioni istituzionali</b>											
125	1.1.2.1	Viveri	5.029,48	0,00	5.029,48	5.029,48	0,00	0,00	23.819,48	0,00	0,00	23.819,48	13.684,04
126	1.1.2.1	Vestituario, effetti letterecchi di pronto impiego	39.157,05	11.858,09	27.298,96	39.157,05	0,00	0,00	48.357,05	11.858,09	0,00	36.498,96	31.498,96
127	1.1.2.1	Medicinali e materiale tecnico sanitario	28.129,02	247,94	27.881,08	28.129,02	0,00	0,00	30.480,11	247,94	0,00	30.232,17	29.031,08
132	1.1.2.1	Spese per i volontari dell'associazione in caso di impiego operativo	0,00	0,00	0,00	0,00	0,00	0,00	20.000,00	0,00	0,00	20.000,00	0,00
136	1.1.2.1	Sussidi a carattere assistenziale ed interventi a carattere socio assistenziale in favore di estranei all'associazione	0,00	0,00	0,00	0,00	0,00	0,00	5.445.215,97	4.097.829,44	0,00	1.347.386,53	372.998,23
137	1.1.2.1	Sussidi e spese per l'assistenza a profughi	9.558.844,22	0,00	9.558.844,22	9.558.844,22	0,00	0,00	9.558.844,22	0,00	0,00	9.558.844,22	9.558.844,22
139	1.1.2.1	Spese per le emergenze nazionali	632.251,74	0,00	632.251,74	632.251,74	0,00	0,00	685.147,78	0,00	0,00	685.147,78	632.251,74
140	1.1.2.1	Spese per le emergenze internazionali	1.284.675,16	4.297,11	1.280.378,05	1.284.675,16	0,00	0,00	1.459.832,57	6.208,23	0,00	1.453.624,34	1.280.378,05
149	1.1.2.1	Spese per progetti finanziati da soggetti pubblici e privati	995.935,37	636.519,62	359.415,75	995.935,37	0,00	0,00	0,00	636.519,62	636.519,62	0,00	359.415,75
		<b>Totale Uscite per prestazioni istituzionali</b>	<b>12.544.022,04</b>	<b>652.922,76</b>	<b>11.891.099,28</b>	<b>12.544.022,04</b>	<b>0,00</b>	<b>0,00</b>	<b>17.271.697,18</b>	<b>4.752.663,32</b>	<b>636.519,62</b>	<b>13.155.553,48</b>	<b>12.278.102,07</b>
	1.1.2.2	<b>Trasferimenti passivi</b>											
155	1.1.2.2	Trasferimenti a e tra unità cri	2.025.109,72	206.328,00	1.818.781,72	2.025.109,72	0,00	0,00	2.124.227,76	206.328,00	0,00	1.917.899,76	1.860.121,68

**Croce Rossa Italiana - Comitato Centrale**  
**Rendiconto Gestionale 2015**

CAP.	COD.	DENOMINAZIONE	GESTIONE RESIDUI					GESTIONE DI CASSA					
			RESIDUI INIZIALI	RISCOSSI/ PAGATI	DA RISC. / PAGARE	TOTALI	VARIAZIONI		PREVISIONI	TOTALE RISCOSSIONI / PAGAME.	DIFF. RISP. ALLE PREV.		RESIDUI AL 31/12
							In aumento	In diminuz.			Positiva	Negativa	
(10)	(11)	(12)	(13)=11+12	(14)=13-10	(15)=10-13	(16)	(17)=5+11	(18)=17-16	(19)=16-17	(20)=6+12			
		<i>Totale Trasferimenti passivi</i>	2.025.109,72	206.328,00	1.818.781,72	2.025.109,72	0,00	0,00	2.124.227,76	206.328,00	0,00	1.917.899,76	1.860.121,68
		<i>1.1.2.3 Oneri finanziari</i>											
171	1.1.2.3	Spese e commissioni bancarie	6.035,49	990,34	5.045,15	6.035,49	0,00	0,00	6.794,49	990,34	0,00	5.804,15	6.054,15
		<i>Totale Oneri finanziari</i>	6.035,49	990,34	5.045,15	6.035,49	0,00	0,00	6.794,49	990,34	0,00	5.804,15	6.054,15
		<i>1.1.2.4 Oneri tributari</i>											
180	1.1.2.4	Imposte, tasse e tributi vari	27.662,56	2.034,58	25.627,98	27.662,56	0,00	0,00	31.312,56	2.034,58	0,00	29.277,98	33.827,98
181	1.1.2.4	Irap	19.121,84	0,00	19.121,84	19.121,84	0,00	0,00	19.121,84	0,00	0,00	19.121,84	19.121,84
		<i>Totale Oneri tributari</i>	46.784,40	2.034,58	44.749,82	46.784,40	0,00	0,00	50.434,40	2.034,58	0,00	48.399,82	52.949,82
		<i>1.1.2.6 Uscite non classificabili in altre voci</i>											
204	1.1.2.6	Spese diverse	22.400,00	0,00	22.400,00	22.400,00	0,00	0,00	22.400,00	0,00	0,00	22.400,00	22.400,00
		<i>Totale Uscite non classificabili in altre voci</i>	22.400,00	0,00	22.400,00	22.400,00	0,00	0,00	22.400,00	0,00	0,00	22.400,00	22.400,00
		<i>Totale INTERVENTI DIVERSI</i>	14.644.351,65	862.275,68	13.782.075,97	14.644.351,65	0,00	0,00	19.475.553,83	4.962.016,24	636.519,62	15.150.057,21	14.219.627,72
		<i>Totale C.R.A. 2 - Servizio Attivita' Di Emergenza</i>	15.916.214,18	1.205.458,34	14.710.755,84	15.916.214,18	0,00	0,00	21.125.305,98	5.305.898,90	636.519,62	16.455.926,70	15.512.031,43
		<i>C.R.A. 3 - Servizio Operazioni Internazionali e Attivita' Sociali e Sanitarie</i>											
		<i>1.1.1 FUNZIONAMENTO</i>											
		<i>1.1.1.2 Oneri per il personale in attivita' di servizio</i>											
29	1.1.1.2	Spese per missioni all'interno del personale civile	14.543,54	1.585,10	12.958,44	14.543,54	0,00	0,00	23.632,12	2.406,10	0,00	21.226,02	16.821,09
30	1.1.1.2	Spese per missioni all'estero del personale civile	45.209,02	2.712,72	42.496,30	45.209,02	0,00	0,00	64.120,23	2.712,72	0,00	61.407,51	54.093,09
31	1.1.1.2	Spese per missioni all'interno del personale militare	4.873,72	125,11	4.748,61	4.873,72	0,00	0,00	12.090,49	125,11	0,00	11.965,38	8.368,61
32	1.1.1.2	Spese per missioni all'estero del personale militare	17.233,36	199,00	17.034,36	17.233,36	0,00	0,00	22.583,36	199,00	0,00	22.384,36	24.164,36
		<i>Totale Oneri per il personale in attivita' di servizio</i>	81.859,64	4.621,93	77.237,71	81.859,64	0,00	0,00	122.426,20	5.442,93	0,00	116.983,27	103.447,15
		<i>1.1.1.3 Oneri per l'acquisto di beni di consumo e servizi</i>											
65	1.1.1.3	Materiale di consumo	83.053,46	483,96	82.569,50	83.053,46	0,00	0,00	99.654,87	483,96	0,00	99.170,91	97.569,50
66	1.1.1.3	Stampati, fotocopie di atti e documenti	37.977,40	0,00	37.977,40	37.977,40	0,00	0,00	40.979,10	0,00	0,00	40.979,10	40.977,40
67	1.1.1.3	Libri, testi normativi, giornali per uso degli uffici	5.042,09	354,00	4.688,09	5.042,09	0,00	0,00	5.742,09	354,00	0,00	5.388,09	5.388,09
68	1.1.1.3	Divise e indumenti da lavoro	12.979,07	0,00	12.979,07	12.979,07	0,00	0,00	13.224,57	0,00	0,00	13.224,57	13.579,07
70	1.1.1.3	Carburante e lubrificanti	11.448,00	200,00	11.248,00	11.448,00	0,00	0,00	12.548,13	200,00	0,00	12.348,13	12.548,00
71	1.1.1.3	Manutenzione e riparazione mezzi mobili e trainabili	7.307,64	249,34	7.058,30	7.307,64	0,00	0,00	8.807,64	249,34	0,00	8.558,30	8.558,30
72	1.1.1.3	Manutenzione e riparazione di locali ed impianti	48.784,94	0,00	48.784,94	48.784,94	0,00	0,00	53.784,94	0,00	0,00	53.784,94	53.784,94
73	1.1.1.3	Manutenzione e riparazione di beni mobili, attrezzature e macchinari	110.849,89	19.650,10	91.199,79	110.849,89	0,00	0,00	149.449,91	26.271,15	0,00	123.178,76	122.248,54

**Croce Rossa Italiana - Comitato Centrale**  
**Rendiconto Gestionale 2015**

CAP.	COD.	DENOMINAZIONE	GESTIONE RESIDUI					GESTIONE DI CASSA					
			RESIDUI INIZIALI	RISCOSSI/ PAGATI	DA RISC. / PAGARE	TOTALI	VARIAZIONI		PREVISIONI	TOTALE RISCOSSIONI / PAGAME.	DIFF. RISP. ALLE PREV.		RESIDUI AL 31/12
							In aumento	In diminuz.			Positiva	Negativa	
							(10)	(11)					
74	1.1.1.3	Servizi informatici	138.861,02	0,00	138.861,02	138.861,02	0,00	0,00	146.861,02	0,00	0,00	146.861,02	146.861,02
75	1.1.1.3	Traduzioni e resoconti stenografici	0,00	0,00	0,00	0,00	0,00	0,00	2.500,00	0,00	0,00	2.500,00	0,00
76	1.1.1.3	Organizzazione di convegni, congressi, mostre ed altre manifestazioni in italia e all'estero	7.714,38	0,00	7.714,38	7.714,38	0,00	0,00	10.408,27	0,00	0,00	10.408,27	7.714,38
78	1.1.1.3	Pulizia e disinfezione di locali, impianti e attrezzature	33.626,65	0,00	33.626,65	33.626,65	0,00	0,00	40.626,65	0,00	0,00	40.626,65	40.626,65
79	1.1.1.3	Smaltimento di rifiuti speciali e tossici	53.128,40	549,00	52.579,40	53.128,40	0,00	0,00	62.509,51	549,00	0,00	61.960,51	61.929,40
81	1.1.1.3	Canoni di noleggio	3.077,90	0,00	3.077,90	3.077,90	0,00	0,00	3.077,90	0,00	0,00	3.077,90	3.077,90
83	1.1.1.3	Altri canoni	37.494,62	28.682,20	8.812,42	37.494,62	0,00	0,00	150.539,02	56.794,40	0,00	93.744,62	68.136,82
84	1.1.1.3	Spese di lavanderia	31.231,85	0,00	31.231,85	31.231,85	0,00	0,00	34.233,25	0,00	0,00	34.233,25	34.231,85
85	1.1.1.3	Trasporto, noleggio, facchinaggio ed accessori	133.856,69	327,15	133.529,54	133.856,69	0,00	0,00	164.456,69	327,15	0,00	164.129,54	164.129,54
88	1.1.1.3	Premi di assicurazione	0,00	0,00	0,00	0,00	0,00	0,00	8.000,00	0,00	0,00	8.000,00	0,00
89	1.1.1.3	Accertamenti sanitari, visite fiscali e vaccinazioni	0,00	0,00	0,00	0,00	0,00	0,00	500,00	0,00	0,00	500,00	0,00
90	1.1.1.3	Spese per il funzionamento di commissioni a titolo di rimborso delle spese di trasporto, vitto e alloggio per membri estranei all'associazione	1.750,00	0,00	1.750,00	1.750,00	0,00	0,00	1.000,00	0,00	0,00	1.000,00	1.750,00
92	1.1.1.3	Prestazioni professionali	5.518,01	0,00	5.518,01	5.518,01	0,00	0,00	55.520,41	0,00	0,00	55.520,41	5.518,01
96	1.1.1.3	Spese postali e telegrafiche	5.938,19	0,00	5.938,19	5.938,19	0,00	0,00	9.988,49	0,00	0,00	9.988,49	7.488,19
101	1.1.1.3	Materiale didattico	1.121,83	0,00	1.121,83	1.121,83	0,00	0,00	0,00	0,00	0,00	0,00	1.121,83
102	1.1.1.3	Materiale promozionale	1.600,00	0,00	1.600,00	1.600,00	0,00	0,00	3.600,00	376,80	0,00	3.223,20	2.182,90
103	1.1.1.3	Pubblicazioni periodiche e promozionali, per la propaganda e per l'informazione.	5,60	0,00	5,60	5,60	0,00	0,00	2.835,05	0,00	0,00	2.835,05	5,60
106	1.1.1.3	Quote di iscrizione a convegni, congressi, mostre e altre manifestazioni in italia e all'estero	965,00	0,00	965,00	965,00	0,00	0,00	1.215,00	0,00	0,00	1.215,00	965,00
107	1.1.1.3	Trasporto, soggiorno e diaria estera di missione per i volontari dell'associazione e per il personale appartenete ai corpi ausiliari delle ff.aa.	22.184,21	617,52	21.566,69	22.184,21	0,00	0,00	36.888,21	2.355,35	0,00	34.532,86	31.238,64
108	1.1.1.3	Corsi di formazione e aggiornamento dei volontari dell'associazione, sia civile che ausiliario delle ff.aa.	1.250,00	0,00	1.250,00	1.250,00	0,00	0,00	29.250,00	0,00	0,00	29.250,00	21.250,00
109	1.1.1.3	Esercitazione dei volontari dell'associazione	11,34	0,00	11,34	11,34	0,00	0,00	11,34	0,00	0,00	11,34	11,34
111	1.1.1.3	Affidamento all'esterno della gestione di servizi	155.008,65	21.209,83	133.798,82	155.008,65	0,00	0,00	190.159,02	26.249,69	0,00	163.909,33	147.258,96
116	1.1.1.3	Prestazioni professionali per collaborazioni coordinate e continuative	245.047,91	117.126,73	127.921,18	245.047,91	0,00	0,00	456.065,74	129.401,99	0,00	326.663,75	153.083,68
117	1.1.1.3	Prestazioni professionali medici e sanitari	176.622,97	19.696,00	156.926,97	176.622,97	0,00	0,00	195.542,41	22.744,24	0,00	172.798,17	159.926,97
		<b>Totale Oneri per l'acquisto di beni di consumo e servizi</b>	<b>1.373.457,71</b>	<b>209.145,83</b>	<b>1.164.311,88</b>	<b>1.373.457,71</b>	<b>0,00</b>	<b>0,00</b>	<b>1.989.979,23</b>	<b>266.357,07</b>	<b>0,00</b>	<b>1.723.622,16</b>	<b>1.413.162,52</b>
		<b>Totale FUNZIONAMENTO</b>	<b>1.455.317,35</b>	<b>213.767,76</b>	<b>1.241.549,59</b>	<b>1.455.317,35</b>	<b>0,00</b>	<b>0,00</b>	<b>2.112.405,43</b>	<b>271.800,00</b>	<b>0,00</b>	<b>1.840.605,43</b>	<b>1.516.609,67</b>
		<b>1.1.2 INTERVENTI DIVERSI</b>											
		<b>1.1.2.1 Uscite per prestazioni istituzionali</b>											
127	1.1.2.1	Medicinali e materiale tecnico sanitario	3.051.983,60	523.536,07	2.528.447,53	3.051.983,60	0,00	0,00	4.393.443,93	683.385,64	0,00	3.710.058,29	3.433.916,24



**Croce Rossa Italiana - Comitato Centrale**  
**Rendiconto Gestionale 2015**

CAP.	COD.	DENOMINAZIONE	GESTIONE RESIDUI						GESTIONE DI CASSA				
			RESIDUI INIZIALI	RISCOSSI/ PAGATI	DA RISC. / PAGARE	TOTALI	VARIAZIONI		PREVISIONI	TOTALE RISCOSSIONI / PAGAME.	DIFF. RISP. ALLE PREV.		RESIDUI AL 31/12
							In aumento	In diminuz.			Positiva	Negativa	
							(10)	(11)					
128	1.1.2.1	Spese di funzionamento delle delegazioni estere	317.945,01	144.916,54	173.028,47	317.945,01	0,00	0,00	551.165,20	300.233,78	0,00	250.931,42	268.211,23
129	1.1.2.1	Compensi e oneri accessori ai delegati internazionali	403.628,29	53.346,05	350.282,24	403.628,29	0,00	0,00	806.968,67	300.872,56	0,00	506.096,11	494.187,66
130	1.1.2.1	Trasporto e soggiorno delegati internazionali	105.566,46	8.528,71	97.037,75	105.566,46	0,00	0,00	184.290,75	8.528,71	0,00	175.762,04	110.837,75
131	1.1.2.1	Oneri per il personale impiegato nelle delegazioni e nelle operazioni all'estero	99.428,88	72.646,67	26.782,21	99.428,88	0,00	0,00	204.153,12	143.854,81	0,00	60.298,31	45.574,07
132	1.1.2.1	Spese per i volontari dell'associazione in caso di impiego operativo	18.885,70	4.671,56	14.214,14	18.885,70	0,00	0,00	37.548,14	11.793,56	0,00	25.754,58	22.092,14
136	1.1.2.1	Sussidi a carattere assistenziale ed interventi a carattere socio assistenziale in favore di estranei all'associazione	55.251,13	7.627,50	47.623,63	55.251,13	0,00	0,00	69.827,58	16.997,50	0,00	52.830,08	51.680,63
139	1.1.2.1	Spese per le emergenze nazionali	957.793,46	223.679,55	734.113,91	957.793,46	0,00	0,00	990.179,76	223.679,55	0,00	766.500,21	734.113,91
140	1.1.2.1	Spese per le emergenze internazionali	5.000,00	0,00	5.000,00	5.000,00	0,00	0,00	5.000,00	0,00	0,00	5.000,00	5.000,00
144	1.1.2.1	Corsi per delegati internazionali	21,52	0,00	21,52	21,52	0,00	0,00	5.021,52	0,00	0,00	5.021,52	21,52
145	1.1.2.1	Scambi e rapporti internazionali	21.180,78	3.705,00	17.475,78	21.180,78	0,00	0,00	52.376,64	7.230,94	0,00	45.145,70	21.762,78
147	1.1.2.1	Spese per stampa o acquisto testi di pronto soccorso	8.562,35	0,00	8.562,35	8.562,35	0,00	0,00	8.562,43	0,00	0,00	8.562,43	8.562,35
148	1.1.2.1	Spese per progetti di cooperazione allo sviluppo all'estero	21.462,69	0,00	21.462,69	21.462,69	0,00	0,00	41.462,69	0,00	0,00	41.462,69	21.462,69
149	1.1.2.1	Spese per progetti finanziati da soggetti pubblici e privati	28.854,00	0,00	28.854,00	28.854,00	0,00	0,00	824.280,00	0,00	0,00	824.280,00	234.863,50
		<b>Totale Uscite per prestazioni istituzionali</b>	<b>5.095.563,87</b>	<b>1.042.657,65</b>	<b>4.052.906,22</b>	<b>5.095.563,87</b>	<b>0,00</b>	<b>0,00</b>	<b>8.174.280,43</b>	<b>1.696.577,05</b>	<b>0,00</b>	<b>6.477.703,38</b>	<b>5.452.286,47</b>
	1.1.2.2	<b>Trasferimenti passivi</b>											
155	1.1.2.2	Trasferimenti a e tra unità cri	6.057.496,49	1.089.786,45	4.967.710,04	6.057.496,49	0,00	0,00	10.583.852,70	2.396.150,59	0,00	8.187.702,11	5.696.743,90
156	1.1.2.2	Contributo al comitato internazionale della croce rossa	350.000,00	30.000,00	320.000,00	350.000,00	0,00	0,00	130.000,00	59.057,68	0,00	70.942,32	320.942,32
157	1.1.2.2	Contributi alla federazione internazionale di croce rossa e alle società nazionali di croce rossa e mezzaluna rossa	7.356.148,89	3.140.972,63	4.215.176,26	7.356.148,89	0,00	0,00	8.901.585,53	3.848.530,84	0,00	5.053.054,69	6.502.884,45
		<b>Totale Trasferimenti passivi</b>	<b>13.763.645,38</b>	<b>4.260.759,08</b>	<b>9.502.886,30</b>	<b>13.763.645,38</b>	<b>0,00</b>	<b>0,00</b>	<b>19.615.438,23</b>	<b>6.303.739,11</b>	<b>0,00</b>	<b>13.311.699,12</b>	<b>12.520.570,67</b>
	1.1.2.3	<b>Oneri finanziari</b>											
171	1.1.2.3	Spese e commissioni bancarie	5.328,87	91,30	5.237,57	5.328,87	0,00	0,00	6.878,87	91,30	0,00	6.787,57	6.787,57
		<b>Totale Oneri finanziari</b>	<b>5.328,87</b>	<b>91,30</b>	<b>5.237,57</b>	<b>5.328,87</b>	<b>0,00</b>	<b>0,00</b>	<b>6.878,87</b>	<b>91,30</b>	<b>0,00</b>	<b>6.787,57</b>	<b>6.787,57</b>
	1.1.2.4	<b>Oneri tributari</b>											
180	1.1.2.4	Imposte, tasse e tributi vari	3.356,40	23,08	3.333,32	3.356,40	0,00	0,00	5.458,96	23,08	0,00	5.435,88	3.891,54
		<b>Totale Oneri tributari</b>	<b>3.356,40</b>	<b>23,08</b>	<b>3.333,32</b>	<b>3.356,40</b>	<b>0,00</b>	<b>0,00</b>	<b>5.458,96</b>	<b>23,08</b>	<b>0,00</b>	<b>5.435,88</b>	<b>3.891,54</b>
	1.1.2.5	<b>Poste correttive e compensative di entrate corrent</b>											
193	1.1.2.5	Restituzioni e rimborsi diversi	0,00	0,00	0,00	0,00	0,00	0,00	434,70	434,70	0,00	0,00	0,00
		<b>Totale Poste correttive e compensative di entrate corrent</b>	<b>0,00</b>	<b>0,00</b>	<b>0,00</b>	<b>0,00</b>	<b>0,00</b>	<b>0,00</b>	<b>434,70</b>	<b>434,70</b>	<b>0,00</b>	<b>0,00</b>	<b>0,00</b>
		<b>Totale INTERVENTI DIVERSI</b>	<b>18.867.894,52</b>	<b>5.303.531,11</b>	<b>13.564.363,41</b>	<b>18.867.894,52</b>	<b>0,00</b>	<b>0,00</b>	<b>27.802.491,19</b>	<b>8.000.865,24</b>	<b>0,00</b>	<b>19.801.625,95</b>	<b>17.983.536,25</b>
		<b>Totale C.R.A. 3 - Servizio Operazioni Internazionali e Attivita' Sociali e Sanitarie</b>	<b>20.323.211,87</b>	<b>5.517.298,87</b>	<b>14.805.913,00</b>	<b>20.323.211,87</b>	<b>0,00</b>	<b>0,00</b>	<b>29.914.896,62</b>	<b>8.272.665,24</b>	<b>0,00</b>	<b>21.642.231,38</b>	<b>19.500.145,92</b>

**Croce Rossa Italiana - Comitato Centrale**  
**Rendiconto Gestionale 2015**

CAP.	COD.	DENOMINAZIONE	GESTIONE RESIDUI					GESTIONE DI CASSA					
			RESIDUI INIZIALI	RISCOSSI/ PAGATI	DA RISC. / PAGARE	TOTALI	VARIAZIONI		PREVISIONI	TOTALE RISCOSSIONI / PAGAME.	DIFF. RISP. ALLE PREV.		RESIDUI AL 31/12
							In aumento	In diminuz.			Positiva	Negativa	
(10)	(11)	(12)	(13)=11+12	(14)=13-10	(15)=10-13	(16)	(17)=5+11	(18)=17-16	(19)=16-17	(20)=6+12			
<b>C.R.A. 4 - Gestione dei Residui (ex Servizio Attivita' Internazionali)</b>													
<b>1.1.1 FUNZIONAMENTO</b>													
<b>1.1.1.1 Uscite per gli organi dell'ente</b>													
1	1.1.1.1	Indennità e rimborso spese ai membri degli organi di vertice	2.600,00	0,00	2.600,00	2.600,00	0,00	0,00	2.600,00	0,00	0,00	2.600,00	2.600,00
3	1.1.1.1	Spese per l'espletamento di incarichi in seno al movimento internazionale della croce rossa e della mezzaluna rossa	9.443,10	0,00	9.443,10	9.443,10	0,00	0,00	9.445,10	0,00	0,00	9.445,10	9.443,10
		<b>Totale Uscite per gli organi dell'ente</b>	<b>12.043,10</b>	<b>0,00</b>	<b>12.043,10</b>	<b>12.043,10</b>	<b>0,00</b>	<b>0,00</b>	<b>12.045,10</b>	<b>0,00</b>	<b>0,00</b>	<b>12.045,10</b>	<b>12.043,10</b>
<b>1.1.1.2 Oneri per il personale in attivita' di servizio</b>													
29	1.1.1.2	Spese per missioni all'interno del personale civile	10.839,05	0,00	10.839,05	10.839,05	0,00	0,00	10.839,05	0,00	0,00	10.839,05	10.839,05
30	1.1.1.2	Spese per missioni all'estero del personale civile	51.121,39	0,00	51.121,39	51.121,39	0,00	0,00	51.121,39	0,00	0,00	51.121,39	51.121,39
31	1.1.1.2	Spese per missioni all'interno del personale militare	13.410,15	0,00	13.410,15	13.410,15	0,00	0,00	13.410,15	0,00	0,00	13.410,15	13.410,15
32	1.1.1.2	Spese per missioni all'estero del personale militare	22.604,14	0,00	22.604,14	22.604,14	0,00	0,00	22.604,14	0,00	0,00	22.604,14	22.604,14
		<b>Totale Oneri per il personale in attivita' di servizio</b>	<b>97.974,73</b>	<b>0,00</b>	<b>97.974,73</b>	<b>97.974,73</b>	<b>0,00</b>	<b>0,00</b>	<b>97.974,73</b>	<b>0,00</b>	<b>0,00</b>	<b>97.974,73</b>	<b>97.974,73</b>
<b>1.1.1.3 Oneri per l'acquisto di beni di consumo e servizi</b>													
65	1.1.1.3	Materiale di consumo	7.357,55	0,00	7.357,55	7.357,55	0,00	0,00	7.357,55	0,00	0,00	7.357,55	7.357,55
67	1.1.1.3	Libri, testi normativi, giornali per uso degli uffici	237,00	0,00	237,00	237,00	0,00	0,00	1.115,25	0,00	0,00	1.115,25	237,00
71	1.1.1.3	Manutenzione e riparazione mezzi mobili e trainabili	24.623,49	0,00	24.623,49	24.623,49	0,00	0,00	24.623,49	0,00	0,00	24.623,49	24.623,49
72	1.1.1.3	Manutenzione e riparazione di locali ed impianti	13.417,12	0,00	13.417,12	13.417,12	0,00	0,00	13.417,12	0,00	0,00	13.417,12	13.417,12
73	1.1.1.3	Manutenzione e riparazione di beni mobili, attrezzature e macchinari	2.032,06	0,00	2.032,06	2.032,06	0,00	0,00	2.032,06	0,00	0,00	2.032,06	2.032,06
74	1.1.1.3	Servizi informatici	25.190,66	0,00	25.190,66	25.190,66	0,00	0,00	25.190,66	0,00	0,00	25.190,66	25.190,66
76	1.1.1.3	Organizzazione di convegni, congressi, mostre ed altre manifestazioni in italia e all'estero	115.875,60	0,00	115.875,60	115.875,60	0,00	0,00	115.876,60	0,00	0,00	115.876,60	115.875,60
77	1.1.1.3	Fitto locali ed altri oneri locativi	12.440,00	0,00	12.440,00	12.440,00	0,00	0,00	12.440,00	0,00	0,00	12.440,00	12.440,00
78	1.1.1.3	Pulizia e disinfezione di locali, impianti e attrezzature	5.707,37	0,00	5.707,37	5.707,37	0,00	0,00	5.707,37	0,00	0,00	5.707,37	5.707,37
80	1.1.1.3	Manutenzione di parchi e giardini	500,00	0,00	500,00	500,00	0,00	0,00	500,00	0,00	0,00	500,00	500,00
85	1.1.1.3	Trasporto, noleggio, facchinaggio ed accessori	1.636,16	0,00	1.636,16	1.636,16	0,00	0,00	1.636,16	0,00	0,00	1.636,16	1.636,16
88	1.1.1.3	Premi di assicurazione	5.895,00	0,00	5.895,00	5.895,00	0,00	0,00	5.895,00	0,00	0,00	5.895,00	5.895,00
90	1.1.1.3	Spese per il funzionamento di commissioni a titolo di rimborso delle spese di trasporto, vitto e alloggio per membri estranei all'associazione	73,50	0,00	73,50	73,50	0,00	0,00	73,50	0,00	0,00	73,50	73,50
93	1.1.1.3	Quote associative a organizzazioni e istituzioni varie	200,00	0,00	200,00	200,00	0,00	0,00	200,00	0,00	0,00	200,00	200,00
94	1.1.1.3	Energia elettrica	12.663,28	0,00	12.663,28	12.663,28	0,00	0,00	12.663,28	0,00	0,00	12.663,28	12.663,28
95	1.1.1.3	Combustibili per riscaldamento e spese per la conduzione degli impianti termici Spese postali e telegrafiche	16.683,11	0,00	16.683,11	16.683,11	0,00	0,00	16.683,11	0,00	0,00	16.683,11	16.683,11









**Croce Rossa Italiana - Comitato Centrale**  
**Rendiconto Gestionale 2015**

CAP.	COD.	DENOMINAZIONE	GESTIONE RESIDUI					GESTIONE DI CASSA					
			RESIDUI INIZIALI	RISCOSSI/ PAGATI	DA RISC. / PAGARE	TOTALI	VARIAZIONI		PREVISIONI	TOTALE RISCOSSIONI / PAGAME.	DIFF. RISP. ALLE PREV.		RESIDUI AL 31/12
							In aumento	In diminuz.			Positiva	Negativa	
							(10)	(11)					
24	1.1.1.2	ruolo	20.422.122,79	8.146.085,33	12.276.037,46	20.422.122,79	0,00	0,00	30.052.176,18	16.060.586,06	0,00	13.991.590,12	18.813.601,11
25	1.1.1.2	Oneri previdenziali ed assistenziali per il personale civile non di ruolo	321.689,37	0,00	321.689,37	321.689,37	0,00	0,00	344.508,81	0,00	0,00	344.508,81	321.689,37
26	1.1.1.2	Oneri previdenziali ed assistenziali per il personale militare in servizio continuativo	4.301.502,46	2.862.524,02	1.438.978,44	4.301.502,46	0,00	0,00	11.917.536,07	8.762.871,32	0,00	3.154.664,75	4.021.224,22
27	1.1.1.2	Oneri previdenziali ed assistenziali per il personale militare in servizio temporaneo	815.004,18	497.223,62	317.780,56	815.004,18	0,00	0,00	2.930.035,35	1.555.219,02	0,00	1.374.816,33	723.267,00
29	1.1.1.2	Spese per missioni all'interno del personale civile	4.646,48	0,00	4.646,48	4.646,48	0,00	0,00	4.301,66	0,00	0,00	4.301,66	7.146,48
31	1.1.1.2	Spese per missioni all'interno del personale militare	429.629,99	6.623,35	423.006,64	429.629,99	0,00	0,00	438.499,27	6.623,35	0,00	431.875,92	423.006,64
32	1.1.1.2	Spese per missioni all'estero del personale militare	3.687,74	0,00	3.687,74	3.687,74	0,00	0,00	41.887,74	0,00	0,00	41.887,74	41.887,74
33	1.1.1.2	Spese per trasferimenti personale civile e militare	349.444,73	5.311,84	344.132,89	349.444,73	0,00	0,00	395.372,08	5.311,84	0,00	390.060,24	354.132,89
34	1.1.1.2	Prestiti ai dipendenti	266.038,33	2.120,22	263.918,11	266.038,33	0,00	0,00	368.687,46	20.164,86	0,00	348.522,60	344.090,50
35	1.1.1.2	Sussidi	313.118,00	0,00	313.118,00	313.118,00	0,00	0,00	315.618,00	0,00	0,00	315.618,00	313.118,00
36	1.1.1.2	Borse di studio ai figli dei dipendenti	351.568,36	174.881,50	176.686,86	351.568,36	0,00	0,00	324.035,27	174.881,50	0,00	149.153,77	276.686,86
37	1.1.1.2	Buoni pasto	2.364.915,71	31.892,64	2.333.023,07	2.364.915,71	0,00	0,00	2.978.760,56	446.852,64	0,00	2.531.907,92	2.504.063,07
38	1.1.1.2	Gettoni di presenza al personale	20.807,79	0,00	20.807,79	20.807,79	0,00	0,00	33.886,24	0,00	0,00	33.886,24	20.807,79
41	1.1.1.2	Equo indennizzo al personale civile per la perdita dell'integrità fisica subita per infermità contratta per causa di servizio (art.32 d.p.r. nr. 411 del 26/5/1976)	34.464,84	0,00	34.464,84	34.464,84	0,00	0,00	171.722,77	1.568,36	0,00	170.154,41	42.896,48
42	1.1.1.2	Equo indennizzo al personale militare per la perdita dell'integrità fisica subita per infermità contratta per causa di servizio (ex legge 20 dicembre 1970 n. 1094)	5.655,80	0,00	5.655,80	5.655,80	0,00	0,00	5.655,80	0,00	0,00	5.655,80	5.655,80
43	1.1.1.2	Indennità fine servizio personale non di ruolo	649.190,84	623.384,22	25.806,62	649.190,84	0,00	0,00	8.123.320,47	8.215.152,21	91.831,74	0,00	273.484,92
58	1.1.1.2	Rimborso spese personale civile comandato proveniente da altre amministrazioni	1.354.754,74	411.346,00	943.408,74	1.354.754,74	0,00	0,00	2.350.412,49	460.516,36	0,00	1.889.896,13	1.393.738,38
59	1.1.1.2	Spese per esecuzione provvedimenti giudiziari ed extra giudiziari	20.943.132,99	5.049.061,07	15.894.071,92	20.943.132,99	0,00	0,00	3.958.779,38	5.066.492,81	1.107.713,43	0,00	16.876.640,18
60	1.1.1.2	Maggiorazioni turni al personale civile di ruolo	8.210.393,82	5.875.303,77	2.335.090,05	8.210.393,82	0,00	0,00	9.933.075,28	7.006.485,26	0,00	2.926.590,02	7.131.894,56
		<b>Totale Oneri per il personale in attivita' di servizio</b>	<b>115.302.937,03</b>	<b>47.318.381,58</b>	<b>67.984.555,45</b>	<b>115.302.937,03</b>	<b>0,00</b>	<b>0,00</b>	<b>210.523.325,23</b>	<b>135.787.125,19</b>	<b>1.199.545,17</b>	<b>75.935.745,21</b>	<b>105.022.223,24</b>
	1.1.1.3	<b>Oneri per l'acquisto di beni di consumo e servizi</b>											
67	1.1.1.3	Libri, testi normativi, giornali per uso degli uffici	55,60	0,00	55,60	55,60	0,00	0,00	1.077,60	0,00	0,00	1.077,60	55,60
83	1.1.1.3	Altri canoni	0,00	0,00	0,00	0,00	0,00	0,00	3.000,00	0,00	0,00	3.000,00	3.000,00
88	1.1.1.3	Premi di assicurazione	153.558,86	0,00	153.558,86	153.558,86	0,00	0,00	712.004,16	516.311,92	0,00	195.692,24	153.558,86
89	1.1.1.3	Accertamenti sanitari, visite fiscali e vaccinazioni	3.656,00	0,00	3.656,00	3.656,00	0,00	0,00	8.153,88	0,00	0,00	8.153,88	3.656,00
90	1.1.1.3	Spese per il funzionamento di commissioni a titolo di rimborso delle spese di trasporto, vitto e alloggio per membri estranei all'associazione	4.900,00	0,00	4.900,00	4.900,00	0,00	0,00	4.900,00	0,00	0,00	4.900,00	4.900,00
		<b>Totale Oneri per l'acquisto di beni di consumo e servizi</b>	<b>162.170,46</b>	<b>0,00</b>	<b>162.170,46</b>	<b>162.170,46</b>	<b>0,00</b>	<b>0,00</b>	<b>729.135,64</b>	<b>516.311,92</b>	<b>0,00</b>	<b>212.823,72</b>	<b>167.170,46</b>
		<b>Totale FUNZIONAMENTO</b>	<b>115.465.107,49</b>	<b>47.318.381,58</b>	<b>68.146.725,91</b>	<b>115.465.107,49</b>	<b>0,00</b>	<b>0,00</b>	<b>211.258.224,17</b>	<b>136.303.437,11</b>	<b>1.199.545,17</b>	<b>76.154.332,23</b>	<b>105.189.393,70</b>

**Croce Rossa Italiana - Comitato Centrale**  
**Rendiconto Gestionale 2015**

CAP.	COD.	DENOMINAZIONE	GESTIONE RESIDUI					GESTIONE DI CASSA					
			RESIDUI INIZIALI	RISCOSSI/ PAGATI	DA RISC. / PAGARE	TOTALI	VARIAZIONI		PREVISIONI	TOTALE RISCOSSIONI / PAGAME.	DIFF. RISP. ALLE PREV.		RESIDUI AL 31/12
							In aumento	In diminuz.			Positiva	Negativa	
(10)	(11)	(12)	(13)=11+12	(14)=13-10	(15)=10-13	(16)	(17)=5+11	(18)=17-16	(19)=16-17	(20)=6+12			
		<b>1.1.2 INTERVENTI DIVERSI</b>											
		<i>1.1.2.1 Uscite per prestazioni istituzionali</i>											
138	1.1.2.1	Vitalizi e borse di studio a terzi	108.495,90	26.147,66	82.348,24	108.495,90	0,00	0,00	194.495,90	26.147,66	0,00	168.348,24	154.348,24
		<i>Totale Uscite per prestazioni istituzionali</i>	108.495,90	26.147,66	82.348,24	108.495,90	0,00	0,00	194.495,90	26.147,66	0,00	168.348,24	154.348,24
		<i>1.1.2.2 Trasferimenti passivi</i>											
155	1.1.2.2	Trasferimenti a e tra unità cri	6.567.232,72	0,00	6.567.232,72	6.567.232,72	0,00	0,00	2.084,54	0,00	0,00	2.084,54	6.567.232,72
161	1.1.2.2	Contributi all'aran	0,00	0,00	0,00	0,00	0,00	0,00	8.618,00	8.618,00	0,00	0,00	0,00
		<i>Totale Trasferimenti passivi</i>	6.567.232,72	0,00	6.567.232,72	6.567.232,72	0,00	0,00	10.702,54	8.618,00	0,00	2.084,54	6.567.232,72
		<i>1.1.2.4 Oneri tributari</i>											
180	1.1.2.4	Imposte, tasse e tributi vari	549.787,62	0,00	549.787,62	549.787,62	0,00	0,00	1.115.053,31	632.297,16	0,00	482.756,15	567.490,46
181	1.1.2.4	Irap	8.665.807,88	4.036.323,83	4.629.484,05	8.665.807,88	0,00	0,00	15.163.543,66	9.049.652,55	0,00	6.113.891,11	7.697.235,39
		<i>Totale Oneri tributari</i>	9.215.595,50	4.036.323,83	5.179.271,67	9.215.595,50	0,00	0,00	16.278.596,97	9.681.949,71	0,00	6.596.647,26	8.264.725,85
		<i>1.1.2.6 Uscite non classificabili in altre voci</i>											
206	1.1.2.6	Somme da versare all'entrata del bilancio dello stato per riduzioni di spese previste per legge	2.760.235,61	0,00	2.760.235,61	2.760.235,61	0,00	0,00	8.280.706,83	0,00	0,00	8.280.706,83	5.520.471,22
		<i>Totale Uscite non classificabili in altre voci</i>	2.760.235,61	0,00	2.760.235,61	2.760.235,61	0,00	0,00	8.280.706,83	0,00	0,00	8.280.706,83	5.520.471,22
		<b>Totale INTERVENTI DIVERSI</b>	<b>18.651.559,73</b>	<b>4.062.471,49</b>	<b>14.589.088,24</b>	<b>18.651.559,73</b>	<b>0,00</b>	<b>0,00</b>	<b>24.764.502,24</b>	<b>9.716.715,37</b>	<b>0,00</b>	<b>15.047.786,87</b>	<b>20.506.778,03</b>
		<b>Totale C.R.A. 6 - Trattamento Economico e Giuridico del Personale</b>	<b>134.116.667,22</b>	<b>51.380.853,07</b>	<b>82.735.814,15</b>	<b>134.116.667,22</b>	<b>0,00</b>	<b>0,00</b>	<b>236.022.726,41</b>	<b>146.020.152,48</b>	<b>1.199.545,17</b>	<b>91.202.119,10</b>	<b>125.696.171,73</b>
		<b>C.R.A. 7 - Servizio Economico-Finanziario</b>											
		<b>1.1.1 FUNZIONAMENTO</b>											
		<i>1.1.1.2 Oneri per il personale in attività di servizio</i>											
29	1.1.1.2	Spese per missioni all'interno del personale civile	2.811,39	240,30	2.571,09	2.811,39	0,00	0,00	3.611,39	240,30	0,00	3.371,09	2.571,09
31	1.1.1.2	Spese per missioni all'interno del personale militare	8.259,00	0,00	8.259,00	8.259,00	0,00	0,00	9.259,00	0,00	0,00	9.259,00	8.259,00
		<i>Totale Oneri per il personale in attività di servizio</i>	11.070,39	240,30	10.830,09	11.070,39	0,00	0,00	12.870,39	240,30	0,00	12.630,09	10.830,09
		<i>1.1.1.3 Oneri per l'acquisto di beni di consumo e servizi</i>											
67	1.1.1.3	Libri, testi normativi, giornali per uso degli uffici	0,00	0,00	0,00	0,00	0,00	0,00	1.000,00	0,00	0,00	1.000,00	0,00
74	1.1.1.3	Servizi informatici	12.507,45	0,00	12.507,45	12.507,45	0,00	0,00	42.507,47	18.983,10	0,00	23.524,37	12.507,46
83	1.1.1.3	Altri canoni	0,00	0,00	0,00	0,00	0,00	0,00	3.116,10	2.078,30	0,00	1.037,80	50,60
111	1.1.1.3	Affidamento all'esterno della gestione di servizi	31.960,00	21.960,00	10.000,00	31.960,00	0,00	0,00	101.960,00	57.502,98	0,00	44.457,02	23.013,02
		<i>Totale Oneri per l'acquisto di beni di consumo e servizi</i>	44.467,45	21.960,00	22.507,45	44.467,45	0,00	0,00	148.583,57	78.564,38	0,00	70.019,19	35.571,08



**Croce Rossa Italiana - Comitato Centrale**  
**Rendiconto Gestionale 2015**

CAP.	COD.	DENOMINAZIONE	GESTIONE RESIDUI					GESTIONE DI CASSA					
			RESIDUI INIZIALI	RISCOSSI / PAGATI	DA RISC. / PAGARE	TOTALI	VARIAZIONI		PREVISIONI	TOTALE RISCOSSIONI / PAGAME.	DIFF. RISP. ALLE PREV.		RESIDUI AL 31/12
							In aumento	In diminuz.			Positiva	Negativa	
							(10)	(11)					
		<i>Totale FUNZIONAMENTO</i>	55.537,84	22.200,30	33.337,54	55.537,84	0,00	0,00	161.453,96	78.804,68	0,00	82.649,28	46.401,17
		<i>1.1.2 INTERVENTI DIVERSI</i>											
		<i>1.1.2.2 Trasferimenti passivi</i>											
155	1.1.2.2	Trasferimenti a e tra unità cri	12.513.884,26	1.353.659,05	11.160.225,21	12.513.884,26	0,00	0,00	15.262.092,28	1.353.659,05	0,00	13.908.433,23	13.570.015,13
		<i>Totale Trasferimenti passivi</i>	12.513.884,26	1.353.659,05	11.160.225,21	12.513.884,26	0,00	0,00	15.262.092,28	1.353.659,05	0,00	13.908.433,23	13.570.015,13
		<i>1.1.2.3 Oneri finanziari</i>											
170	1.1.2.3	Interessi passivi	1.331.402,25	1.331.402,25	0,00	1.331.402,25	0,00	0,00	2.799.999,99	2.669.321,39	0,00	130.678,60	1.225.414,46
171	1.1.2.3	Spese e commissioni bancarie	764.369,42	750.459,63	13.909,79	764.369,42	0,00	0,00	770.570,66	1.212.664,83	442.094,17	0,00	235.639,18
172	1.1.2.3	Interessi passivi su mutui,anticipazioni e prestiti	0,00	0,00	0,00	0,00	0,00	0,00	675.086,06	675.086,06	0,00	0,00	0,00
		<i>Totale Oneri finanziari</i>	2.095.771,67	2.081.861,88	13.909,79	2.095.771,67	0,00	0,00	4.245.656,71	4.557.072,28	442.094,17	130.678,60	1.461.053,64
		<i>1.1.2.4 Oneri tributari</i>											
180	1.1.2.4	Imposte, tasse e tributi vari	947.462,96	947.428,34	34,62	947.462,96	0,00	0,00	3.072.008,24	2.535.115,55	0,00	536.892,69	597.569,02
		<i>Totale Oneri tributari</i>	947.462,96	947.428,34	34,62	947.462,96	0,00	0,00	3.072.008,24	2.535.115,55	0,00	536.892,69	597.569,02
		<i>1.1.2.5 Poste correttive e compensative di entrate corrent</i>											
193	1.1.2.5	Restituzioni e rimborsi diversi	752,00	0,00	752,00	752,00	0,00	0,00	752,00	0,00	0,00	752,00	752,00
		<i>Totale Poste correttive e compensative di entrate corrent</i>	752,00	0,00	752,00	752,00	0,00	0,00	752,00	0,00	0,00	752,00	752,00
		<i>1.1.2.6 Uscite non classificabili in altre voci</i>											
201	1.1.2.6	Fondo di riserva per le spese impreviste	0,00	0,00	0,00	0,00	0,00	0,00	202.730,44	0,00	0,00	202.730,44	0,00
204	1.1.2.6	Spese diverse	775,00	0,00	775,00	775,00	0,00	0,00	200.775,00	198.737,17	0,00	2.037,83	1.300,88
206	1.1.2.6	Somme da versare all'entrata del bilancio dello stato per riduzioni di spese previste per legge	0,00	0,00	0,00	0,00	0,00	0,00	1.539.375,17	1.076.261,18	0,00	463.113,99	0,00
		<i>Totale Uscite non classificabili in altre voci</i>	775,00	0,00	775,00	775,00	0,00	0,00	1.942.880,61	1.274.998,35	0,00	667.882,26	1.300,88
		<i>Totale INTERVENTI DIVERSI</i>	15.558.645,89	4.382.949,27	11.175.696,62	15.558.645,89	0,00	0,00	24.523.389,84	9.720.845,23	442.094,17	15.244.638,78	15.630.690,67
		<i>Totale C.R.A. 7 - Servizio Economico-Finanziario</i>	15.614.183,73	4.405.149,57	11.209.034,16	15.614.183,73	0,00	0,00	24.684.843,80	9.799.649,91	442.094,17	15.327.288,06	15.677.091,84
		<i>C.R.A. 9 - Servizio Procurement, Contratti e Patrimonio</i>											
		<i>1.1.1 FUNZIONAMENTO</i>											
		<i>1.1.1.2 Oneri per il personale in attivita' di servizio</i>											
13	1.1.1.2	Stipendi ed altri assegni fissi al personale militare in servizio temporaneo	42.085,55	0,00	42.085,55	42.085,55	0,00	0,00	42.325,20	0,00	0,00	42.325,20	42.085,55
27	1.1.1.2	Oneri previdenziali ed assistenziali per il personale militare in servizio temporaneo	10.740,91	0,00	10.740,91	10.740,91	0,00	0,00	10.802,12	0,00	0,00	10.802,12	10.740,91
29	1.1.1.2	Spese per missioni all'interno del personale civile	6.716,92	0,00	6.716,92	6.716,92	0,00	0,00	9.706,92	943,00	0,00	8.763,92	7.516,92



**Croce Rossa Italiana - Comitato Centrale**  
**Rendiconto Gestionale 2015**

CAP.	COD.	DENOMINAZIONE	GESTIONE RESIDUI					GESTIONE DI CASSA					
			RESIDUI INIZIALI	RISCOSSI/ PAGATI	DA RISC. / PAGARE	TOTALI	VARIAZIONI		PREVISIONI	TOTALE RISCOSSIONI / PAGAME.	DIFF. RISP. ALLE PREV.		RESIDUI AL 31/12
							In aumento	In diminiz.			Positiva	Negativa	
							(10)	(11)					
90	1.1.1.3	rimborso delle spese di trasporto, vitto e alloggio per membri estranei all'associazione	53.451,72	1.044,78	52.406,94	53.451,72	0,00	0,00	67.265,39	3.614,51	0,00	63.650,88	55.837,21
92	1.1.1.3	Prestazioni professionali	251,00	0,00	0,00	0,00	0,00	251,00	251,00	0,00	251,00	0,00	
94	1.1.1.3	Energia elettrica	474.636,11	221.479,74	234.616,30	456.096,04	0,00	18.540,07	1.175.014,97	617.689,39	0,00	557.325,58	609.436,35
95	1.1.1.3	Combustibili per riscaldamento e spese per la conduzione degli impianti termici	526.348,66	423.966,15	92.197,50	516.163,65	0,00	10.185,01	1.146.565,04	811.190,52	0,00	335.374,52	759.473,13
96	1.1.1.3	Spese postali e telegrafiche	155.356,73	10.331,56	145.025,17	155.356,73	0,00	0,00	192.103,26	15.331,56	0,00	176.771,70	161.072,46
97	1.1.1.3	Spese telefoniche	223.573,66	62.978,56	156.924,50	219.903,06	0,00	3.670,60	304.250,45	62.978,56	0,00	241.271,89	229.424,50
98	1.1.1.3	Canoni d'acqua	165.956,91	52.621,39	88.927,08	141.548,47	0,00	24.408,44	299.881,90	126.747,72	0,00	173.134,18	162.100,75
100	1.1.1.3	Diplomi, tessere, distintivi e medaglie	79.373,95	8.905,07	55.468,88	64.373,95	0,00	15.000,00	138.813,15	8.905,07	0,00	129.908,08	56.968,88
101	1.1.1.3	Materiale didattico	69.464,00	0,00	21.464,00	21.464,00	0,00	48.000,00	171.532,00	0,00	0,00	171.532,00	57.764,00
102	1.1.1.3	Materiale promozionale	236.316,11	143.835,15	57.480,96	201.316,11	0,00	35.000,00	387.378,43	143.835,15	0,00	243.543,28	151.956,36
103	1.1.1.3	Pubblicazioni periodiche e promozionali, per la propaganda e per l'informazione.	225.000,00	0,00	200.000,00	200.000,00	0,00	25.000,00	25.000,00	0,00	0,00	25.000,00	200.000,00
104	1.1.1.3	Realizzazioni audiovisive	35.000,00	0,00	15.000,00	15.000,00	0,00	20.000,00	468.948,00	178.852,00	0,00	290.096,00	35.000,00
107	1.1.1.3	Trasporto, soggiorno e diaria estera di missione per i volontari dell'associazione e per il personale appartenete ai corpi ausiliari delle ff.aa.	1.592.521,43	81.532,29	1.321.913,28	1.403.445,57	0,00	189.075,86	1.881.744,70	186.093,92	0,00	1.695.650,78	1.399.765,53
108	1.1.1.3	Corsi di formazione e aggiornamento dei volontari dell'associazione, sia civile che ausiliario delle ff.aa.	209.314,85	0,00	90.041,45	90.041,45	0,00	119.273,40	646.794,95	10.640,20	0,00	636.154,75	102.326,45
109	1.1.1.3	Esercitazione dei volontari dell'associazione	919.076,21	476.622,49	429.386,40	906.008,89	0,00	13.067,32	1.466.027,81	485.325,22	0,00	980.702,59	679.346,48
110	1.1.1.3	Manutenzione di materiale di equipaggiamento e casermaggio	33.728,86	1.000,00	32.728,86	33.728,86	0,00	0,00	39.841,88	1.000,00	0,00	38.841,88	37.728,86
111	1.1.1.3	Affidamento all'esterno della gestione di servizi	324.738,59	62.845,20	254.919,14	317.764,34	0,00	6.974,25	295.011,28	136.114,92	0,00	158.896,36	304.020,94
113	1.1.1.3	Pubblicazioni bandi di gara	43.920,09	8.916,98	23.645,05	32.562,03	0,00	11.358,06	126.414,19	58.610,81	0,00	67.803,38	34.526,31
117	1.1.1.3	Prestazioni professionali medici e sanitari	23.998,00	7.552,00	16.446,00	23.998,00	0,00	0,00	65.198,00	7.552,00	0,00	57.646,00	37.646,00
		<b>Totale Oneri per l'acquisto di beni di consumo e servizi</b>	<b>12.274.075,42</b>	<b>3.711.427,62</b>	<b>6.701.449,93</b>	<b>10.412.877,55</b>	<b>0,00</b>	<b>1.861.197,87</b>	<b>32.980.345,57</b>	<b>16.948.097,82</b>	<b>0,00</b>	<b>16.032.247,75</b>	<b>10.317.591,60</b>
		<b>Totale FUNZIONAMENTO</b>	<b>13.728.882,94</b>	<b>4.491.007,36</b>	<b>7.376.677,71</b>	<b>11.867.685,07</b>	<b>0,00</b>	<b>1.861.197,87</b>	<b>34.833.174,10</b>	<b>17.748.227,71</b>	<b>0,00</b>	<b>17.084.946,39</b>	<b>11.290.495,13</b>
		<b>1.1.2 INTERVENTI DIVERSI</b>											
		<b>1.1.2.1 Uscite per prestazioni istituzionali</b>											
127	1.1.2.1	Medicinali e materiale tecnico sanitario	183.954,76	42.899,08	137.355,68	180.254,76	0,00	3.700,00	242.522,53	42.899,08	0,00	199.623,45	164.239,68
140	1.1.2.1	Spese per le emergenze internazionali	1.733.321,26	18.314,39	1.162.280,25	1.180.594,64	0,00	552.726,62	1.448.115,71	18.314,39	0,00	1.429.801,32	1.162.280,25
146	1.1.2.1	Organizzazione consigli e assemblee nazionali delle componenti volontaristiche civili dell'associazione sia civile che delle ff.aa.	0,00	0,00	0,00	0,00	0,00	0,00	0,00	0,00	0,00	0,00	0,00
150	1.1.2.1	Rimborso oneri a autonomi liberi prof vol cri ausiliario ff.aa e datori lav dip vol cri e vol cri ff.aa impiegati socc ed assist autorizzate e coord prot civ e ff.aa	15.506,69	13.646,38	1.860,31	15.506,69	0,00	0,00	0,00	13.646,38	13.646,38	0,00	1.860,31
		<b>Totale Uscite per prestazioni istituzionali</b>	<b>1.932.782,71</b>	<b>74.859,85</b>	<b>1.301.496,24</b>	<b>1.376.356,09</b>	<b>0,00</b>	<b>556.426,62</b>	<b>1.690.638,24</b>	<b>74.859,85</b>	<b>13.646,38</b>	<b>1.629.424,77</b>	<b>1.328.380,24</b>

**Croce Rossa Italiana - Comitato Centrale**  
**Rendiconto Gestionale 2015**

CAP.	COD.	DENOMINAZIONE	GESTIONE RESIDUI					GESTIONE DI CASSA					
			RESIDUI INIZIALI	RISCOSSI/ PAGATI	DA RISC. / PAGARE	TOTALI	VARIAZIONI		PREVISIONI	TOTALE RISCOSSIONI / PAGAME.	DIFF. RISP. ALLE PREV.		RESIDUI AL 31/12
							In aumento	In diminuz.			Positiva	Negativa	
(10)	(11)	(12)	(13)=11+12	(14)=13-10	(15)=10-13	(16)	(17)=5+11	(18)=17-16	(19)=16-17	(20)=6+12			
		<i>1.1.2.2 Trasferimenti passivi</i>											
155	1.1.2.2	Trasferimenti a e tra unità cri	1.160.241,07	380.934,86	61.275,16	442.210,02	0,00	718.031,05	2.407.655,98	1.230.234,86	0,00	1.177.421,12	70.052,72
		<i>Totale Trasferimenti passivi</i>	<i>1.160.241,07</i>	<i>380.934,86</i>	<i>61.275,16</i>	<i>442.210,02</i>	<i>0,00</i>	<i>718.031,05</i>	<i>2.407.655,98</i>	<i>1.230.234,86</i>	<i>0,00</i>	<i>1.177.421,12</i>	<i>70.052,72</i>
		<i>1.1.2.3 Oneri finanziari</i>											
171	1.1.2.3	Spese e commissioni bancarie	21.513,31	2.863,29	14.650,02	17.513,31	0,00	4.000,00	32.370,63	2.863,29	0,00	29.507,34	23.550,02
		<i>Totale Oneri finanziari</i>	<i>21.513,31</i>	<i>2.863,29</i>	<i>14.650,02</i>	<i>17.513,31</i>	<i>0,00</i>	<i>4.000,00</i>	<i>32.370,63</i>	<i>2.863,29</i>	<i>0,00</i>	<i>29.507,34</i>	<i>23.550,02</i>
		<i>1.1.2.4 Oneri tributari</i>											
180	1.1.2.4	Imposte, tasse e tributi vari	71.914,15	12.419,96	58.985,41	71.405,37	0,00	508,78	565.229,83	294.715,24	0,00	270.514,59	225.905,06
181	1.1.2.4	Irap	3.540,66	0,00	3.540,66	3.540,66	0,00	0,00	3.561,06	0,00	0,00	3.561,06	3.540,66
		<i>Totale Oneri tributari</i>	<i>75.454,81</i>	<i>12.419,96</i>	<i>62.526,07</i>	<i>74.946,03</i>	<i>0,00</i>	<i>508,78</i>	<i>568.790,89</i>	<i>294.715,24</i>	<i>0,00</i>	<i>274.075,65</i>	<i>229.445,72</i>
		<i>1.1.2.5 Poste correttive e compensative di entrate corrent</i>											
193	1.1.2.5	Restituzioni e rimborsi diversi	0,00	0,00	0,00	0,00	0,00	0,00	30.139,35	0,00	0,00	30.139,35	25.656,55
		<i>Totale Poste correttive e compensative di entrate corrent</i>	<i>0,00</i>	<i>0,00</i>	<i>0,00</i>	<i>0,00</i>	<i>0,00</i>	<i>0,00</i>	<i>30.139,35</i>	<i>0,00</i>	<i>0,00</i>	<i>30.139,35</i>	<i>25.656,55</i>
		<i>Totale INTERVENTI DIVERSI</i>	<i>3.189.991,90</i>	<i>471.077,96</i>	<i>1.439.947,49</i>	<i>1.911.025,45</i>	<i>0,00</i>	<i>1.278.966,45</i>	<i>4.729.595,09</i>	<i>1.602.673,24</i>	<i>13.646,38</i>	<i>3.140.568,23</i>	<i>1.677.085,25</i>
		<i>Totale C.R.A. 9 - Servizio Procurement, Contratti e Patrimonio</i>	<i>16.918.874,84</i>	<i>4.962.085,32</i>	<i>8.816.625,20</i>	<i>13.778.710,52</i>	<i>0,00</i>	<i>3.140.164,32</i>	<i>39.562.769,19</i>	<i>19.350.900,95</i>	<i>13.646,38</i>	<i>20.225.514,62</i>	<i>12.967.580,38</i>
		<i>C.R.A. 11 - Servizio Legale e di Supporto al Riordino</i>											
		<i>1.1.1 FUNZIONAMENTO</i>											
		<i>1.1.1.2 Oneri per il personale in attivita' di servizio</i>											
29	1.1.1.2	Spese per missioni all'interno del personale civile	373,71	244,71	129,00	373,71	0,00	0,00	2.323,00	244,71	0,00	2.078,29	729,00
31	1.1.1.2	Spese per missioni all'interno del personale militare	0,00	0,00	0,00	0,00	0,00	0,00	1.000,00	0,00	0,00	1.000,00	0,00
59	1.1.1.2	Spese per esecuzione provvedimenti giudiziari ed extra giudiziari	7.593,30	0,00	7.593,30	7.593,30	0,00	0,00	307.593,30	0,00	0,00	307.593,30	7.593,30
		<i>Totale Oneri per il personale in attivita' di servizio</i>	<i>7.967,01</i>	<i>244,71</i>	<i>7.722,30</i>	<i>7.967,01</i>	<i>0,00</i>	<i>0,00</i>	<i>310.916,30</i>	<i>244,71</i>	<i>0,00</i>	<i>310.671,59</i>	<i>8.322,30</i>
		<i>1.1.1.3 Oneri per l'acquisto di beni di consumo e servizi</i>											
66	1.1.1.3	Stampati, fotocopie di atti e documenti	500,00	0,00	500,00	500,00	0,00	0,00	2.500,00	0,00	0,00	2.500,00	500,00
67	1.1.1.3	Libri, testi normativi, giornali per uso degli uffici	10.682,36	0,00	10.682,36	10.682,36	0,00	0,00	11.682,36	0,00	0,00	11.682,36	10.682,36
83	1.1.1.3	Altri canoni	4.066,98	0,00	4.066,98	4.066,98	0,00	0,00	4.250,75	0,00	0,00	4.250,75	8.288,18
87	1.1.1.3	Spese legali e contrattuali	766.096,83	355.349,08	410.747,75	766.096,83	0,00	0,00	1.159.329,89	557.734,81	0,00	601.595,08	829.167,31
92	1.1.1.3	Prestazioni professionali	0,00	0,00	0,00	0,00	0,00	0,00	16.800,00	0,00	0,00	16.800,00	3.616,00
		<i>Totale Oneri per l'acquisto di beni di consumo e servizi</i>	<i>781.346,17</i>	<i>355.349,08</i>	<i>425.997,09</i>	<i>781.346,17</i>	<i>0,00</i>	<i>0,00</i>	<i>1.194.563,00</i>	<i>557.734,81</i>	<i>0,00</i>	<i>636.828,19</i>	<i>852.253,85</i>



**Croce Rossa Italiana - Comitato Centrale**  
**Rendiconto Gestionale 2015**

CAP.	COD.	DENOMINAZIONE	GESTIONE RESIDUI					GESTIONE DI CASSA					
			RESIDUI INIZIALI	RISCOSSI/ PAGATI	DA RISC. / PAGARE	TOTALI	VARIAZIONI		PREVISIONI	TOTALE RISCOSSIONI / PAGAME.	DIFF. RISP. ALLE PREV.		RESIDUI AL 31/12
							In aumento	In diminuz.			Positiva	Negativa	
(10)	(11)	(12)	(13)=11+12	(14)=13-10	(15)=10-13	(16)	(17)=5+11	(18)=17-16	(19)=16-17	(20)=6+12			
		<i>1.1.2.2 Trasferimenti passivi</i>											
155	1.1.2.2	Trasferimenti a e tra unità cri	110.240,00	0,00	110.240,00	110.240,00	0,00	0,00	110.240,00	0,00	0,00	110.240,00	110.240,00
		<i>Totale Trasferimenti passivi</i>	110.240,00	0,00	110.240,00	110.240,00	0,00	0,00	110.240,00	0,00	0,00	110.240,00	110.240,00
		<i>Totale INTERVENTI DIVERSI</i>	110.240,00	0,00	110.240,00	110.240,00	0,00	0,00	110.240,00	0,00	0,00	110.240,00	110.240,00
		<i>Totale C.R.A. 12 - Servizio Reclutamento Organizzazione E Sviluppo Professionale</i>	230.088,45	59.764,58	170.323,87	230.088,45	0,00	3.140.164,32	305.143,12	63.364,58	0,00	241.778,54	229.013,87
<i>C.R.A. 13 - Servizio Organizzazione e Formazione</i>													
		<i>1.1.1 FUNZIONAMENTO</i>											
		<i>1.1.1.2 Oneri per il personale in attivita' di servizio</i>											
29	1.1.1.2	Spese per missioni all'interno del personale civile	929,23	0,00	929,23	929,23	0,00	0,00	929,23	0,00	0,00	929,23	929,23
39	1.1.1.2	Formazione e aggiornamento del personale	723.144,19	0,00	723.144,19	723.144,19	0,00	0,00	723.144,21	0,00	0,00	723.144,21	723.144,19
		<i>Totale Oneri per il personale in attivita' di servizio</i>	724.073,42	0,00	724.073,42	724.073,42	0,00	0,00	724.073,44	0,00	0,00	724.073,44	724.073,42
		<i>Totale FUNZIONAMENTO</i>	724.073,42	0,00	724.073,42	724.073,42	0,00	0,00	724.073,44	0,00	0,00	724.073,44	724.073,42
		<i>1.1.2 INTERVENTI DIVERSI</i>											
		<i>1.1.2.2 Trasferimenti passivi</i>											
155	1.1.2.2	Trasferimenti a e tra unità cri	188.500,00	0,00	188.500,00	188.500,00	0,00	0,00	188.500,00	0,00	0,00	188.500,00	188.500,00
		<i>Totale Trasferimenti passivi</i>	188.500,00	0,00	188.500,00	188.500,00	0,00	0,00	188.500,00	0,00	0,00	188.500,00	188.500,00
		<i>Totale INTERVENTI DIVERSI</i>	188.500,00	0,00	188.500,00	188.500,00	0,00	0,00	188.500,00	0,00	0,00	188.500,00	188.500,00
		<i>Totale C.R.A. 13 - Servizio Organizzazione e Formazione</i>	912.573,42	0,00	912.573,42	912.573,42	0,00	3.140.164,32	912.573,44	0,00	0,00	912.573,44	912.573,42
<i>C.R.A. 14 - Servizio Vigilanza e Ispettivo</i>													
		<i>1.1.1 FUNZIONAMENTO</i>											
		<i>1.1.1.2 Oneri per il personale in attivita' di servizio</i>											
29	1.1.1.2	Spese per missioni all'interno del personale civile	2.986,01	0,00	2.986,01	2.986,01	0,00	0,00	7.986,01	0,00	0,00	7.986,01	2.986,01
31	1.1.1.2	Spese per missioni all'interno del personale militare	4.816,41	39,72	4.776,69	4.816,41	0,00	0,00	9.776,69	39,72	0,00	9.736,97	4.976,69
		<i>Totale Oneri per il personale in attivita' di servizio</i>	7.802,42	39,72	7.762,70	7.802,42	0,00	0,00	17.762,70	39,72	0,00	17.722,98	7.962,70
		<i>1.1.1.3 Oneri per l'acquisto di beni di consumo e servizi</i>											
65	1.1.1.3	Materiale di consumo	0,00	0,00	0,00	0,00	0,00	0,00	250,00	0,00	0,00	250,00	0,00
67	1.1.1.3	Libri, testi normativi, giornali per uso degli uffici	379,70	191,25	188,45	379,70	0,00	0,00	1.980,00	191,25	0,00	1.788,75	588,45
70	1.1.1.3	Carburante e lubrificanti	500,00	0,00	500,00	500,00	0,00	0,00	500,00	0,00	0,00	500,00	500,00
		<i>Totale Oneri per l'acquisto di beni di consumo e servizi</i>	879,70	191,25	688,45	879,70	0,00	0,00	2.730,00	191,25	0,00	2.538,75	1.088,45

**Croce Rossa Italiana - Comitato Centrale**  
**Rendiconto Gestionale 2015**

CAP.	COD.	DENOMINAZIONE	GESTIONE RESIDUI					GESTIONE DI CASSA					
			RESIDUI INIZIALI	RISCOSSI/ PAGATI	DA RISC. / PAGARE	TOTALI	VARIAZIONI		PREVISIONI	TOTALE RISCOSSIONI / PAGAME.	DIFF. RISP. ALLE PREV.		RESIDUI AL 31/12
							In aumento	In diminuz.			Positiva	Negativa	
(10)	(11)	(12)	(13)=11+12	(14)=13-10	(15)=10-13	(16)	(17)=5+11	(18)=17-16	(19)=16-17	(20)=6+12			
		<b>Totale FUNZIONAMENTO</b>	8.682,12	230,97	8.451,15	8.682,12	0,00	0,00	20.492,70	230,97	0,00	20.261,73	9.051,15
		<b>Totale C.R.A. 14 - Servizio Vigilanza e Ispettivo</b>	8.682,12	230,97	8.451,15	8.682,12	0,00	3.140.164,32	20.492,70	230,97	0,00	20.261,73	9.051,15
<b>C.R.A. 15 - Ufficio Stralcio Ispettorato Nazionale Corpo Militare</b>													
		<b>1.1.1 FUNZIONAMENTO</b>											
		<b>1.1.1.2 Oneri per il personale in attivita' di servizio</b>											
12	1.1.1.2	Stipendi ed altri assegni fissi al personale militare in servizio continuativo	502.812,21	917,46	501.894,75	502.812,21	0,00	0,00	504.777,38	917,46	0,00	503.859,92	501.894,75
13	1.1.1.2	Stipendi ed altri assegni fissi al personale militare in servizio temporaneo	13.566,63	0,00	13.566,63	13.566,63	0,00	0,00	13.567,06	0,00	0,00	13.567,06	13.566,63
16	1.1.1.2	Compensi per lavoro straordinario, maggiorazioni per turni al personale militare in servizio continuativo	4.927,93	0,00	4.927,93	4.927,93	0,00	0,00	4.927,93	0,00	0,00	4.927,93	4.927,93
17	1.1.1.2	Compensi per lavoro straordinario, maggiorazioni per turni al personale militare in servizio temporaneo	716,04	0,00	716,04	716,04	0,00	0,00	716,04	0,00	0,00	716,04	716,04
26	1.1.1.2	Oneri previdenziali ed assistenziali per il personale militare in servizio continuativo	1.392.740,00	0,00	1.389.940,78	1.389.940,78	0,00	2.799,22	1.392.740,00	0,00	0,00	1.392.740,00	1.389.940,78
27	1.1.1.2	Oneri previdenziali ed assistenziali per il personale militare in servizio temporaneo	802.776,11	0,00	802.776,11	802.776,11	0,00	0,00	802.776,15	0,00	0,00	802.776,15	802.776,11
31	1.1.1.2	Spese per missioni all'interno del personale militare	60.168,82	0,00	662,00	662,00	0,00	59.506,82	60.168,82	0,00	0,00	60.168,82	662,00
32	1.1.1.2	Spese per missioni all'estero del personale militare	6.520,90	0,00	0,00	0,00	0,00	6.520,90	6.520,90	0,00	0,00	6.520,90	0,00
33	1.1.1.2	Spese per trasferimenti personale civile e militare	15.030,75	0,00	15.030,75	15.030,75	0,00	0,00	15.031,25	0,00	0,00	15.031,25	15.030,75
37	1.1.1.2	Buoni pasto	72.865,62	0,00	5,24	5,24	0,00	72.860,38	72.867,97	0,00	0,00	72.867,97	5,24
38	1.1.1.2	Gettoni di presenza al personale	2.550,00	0,00	2.550,00	2.550,00	0,00	0,00	2.550,00	0,00	0,00	2.550,00	2.550,00
39	1.1.1.2	Formazione e aggiornamento del personale	26.672,12	0,00	0,00	0,00	0,00	26.672,12	26.672,12	0,00	0,00	26.672,12	0,00
		<b>Totale Oneri per il personale in attivita' di servizio</b>	<b>2.901.347,13</b>	<b>917,46</b>	<b>2.732.070,23</b>	<b>2.732.987,69</b>	<b>0,00</b>	<b>168.359,44</b>	<b>2.903.315,62</b>	<b>917,46</b>	<b>0,00</b>	<b>2.902.398,16</b>	<b>2.732.070,23</b>
		<b>1.1.1.3 Oneri per l'acquisto di beni di consumo e servizi</b>											
65	1.1.1.3	Materiale di consumo	5.642,33	0,00	0,00	0,00	0,00	5.642,33	5.642,33	0,00	0,00	5.642,33	0,00
67	1.1.1.3	Libri, testi normativi, giornali per uso degli uffici	641,28	0,00	0,00	0,00	0,00	641,28	641,28	0,00	0,00	641,28	0,00
70	1.1.1.3	Carburante e lubrificanti	505,96	0,00	0,00	0,00	0,00	505,96	505,96	0,00	0,00	505,96	0,00
71	1.1.1.3	Manutenzione e riparazione mezzi mobili e trainabili	6,37	0,00	0,00	0,00	0,00	6,37	6,37	0,00	0,00	6,37	0,00
72	1.1.1.3	Manutenzione e riparazione di locali ed impianti	39.753,24	0,00	0,00	0,00	0,00	39.753,24	39.753,25	0,00	0,00	39.753,25	0,00
73	1.1.1.3	Manutenzione e riparazione di beni mobili, attrezzature e macchinari	3.889,01	0,00	0,00	0,00	0,00	3.889,01	3.889,01	0,00	0,00	3.889,01	0,00
77	1.1.1.3	Fitto locali ed altri oneri locativi	8.990,00	0,00	0,00	0,00	0,00	8.990,00	8.990,00	0,00	0,00	8.990,00	0,00
78	1.1.1.3	Pulizia e disinfezione di locali, impianti e attrezzature	18.875,94	0,00	15.519,40	15.519,40	0,00	3.356,54	18.875,94	0,00	0,00	18.875,94	15.519,40
84	1.1.1.3	Spese di lavanderia	1.668,88	0,00	0,00	0,00	0,00	1.668,88	1.668,88	0,00	0,00	1.668,88	0,00
85	1.1.1.3	Trasporto, noleggio, facchinaggio ed accessori	5.196,32	0,00	0,00	0,00	0,00	5.196,32	5.196,32	0,00	0,00	5.196,32	0,00
90	1.1.1.3	Spese per il funzionamento di commissioni a titolo di	4.050,00	0,00	4.050,00	4.050,00	0,00	0,00	4.050,00	0,00	0,00	4.050,00	4.050,00

**Croce Rossa Italiana - Comitato Centrale**  
**Rendiconto Gestionale 2015**

CAP.	COD.	DENOMINAZIONE	GESTIONE RESIDUI					GESTIONE DI CASSA					
			RESIDUI INIZIALI	RISCOSSI/ PAGATI	DA RISC. / PAGARE	TOTALI	VARIAZIONI		PREVISIONI	TOTALE RISCOSSIONI / PAGAME.	DIFF. RISP. ALLE PREV.		RESIDUI AL 31/12
							In aumento	In diminuz.			Positiva	Negativa	
(10)	(11)	(12)	(13)=11+12	(14)=13-10	(15)=10-13	(16)	(17)=5+11	(18)=17-16	(19)=16-17	(20)=6+12			
		<i>rimborso delle spese di trasporto, vitto e alloggio per membri estranei all'associazione</i>											
94	1.1.1.3	Energia elettrica	9.014,43	0,00	0,00	0,00	0,00	9.014,43	9.014,43	0,00	0,00	9.014,43	0,00
96	1.1.1.3	Spese postali e telegrafiche	10.850,90	0,00	0,00	0,00	0,00	10.850,90	10.850,90	0,00	0,00	10.850,90	0,00
97	1.1.1.3	Spese telefoniche	18.922,48	0,00	0,00	0,00	0,00	18.922,48	18.922,48	0,00	0,00	18.922,48	0,00
98	1.1.1.3	Canoni d'acqua	15.692,59	0,00	0,00	0,00	0,00	15.692,59	15.692,59	0,00	0,00	15.692,59	0,00
105	1.1.1.3	Spese di rappresentanza	2.702,80	0,00	0,00	0,00	0,00	2.702,80	2.702,80	0,00	0,00	2.702,80	0,00
109	1.1.1.3	Esercitazione dei volontari dell'associazione	39.666,98	0,00	0,00	0,00	0,00	39.666,98	39.666,98	0,00	0,00	39.666,98	0,00
110	1.1.1.3	Manutenzione di materiale di equipaggiamento e casermaggio	200,00	0,00	0,00	0,00	0,00	200,00	200,00	0,00	0,00	200,00	0,00
		<b>Totale Oneri per l'acquisto di beni di consumo e servizi</b>	<b>186.269,51</b>	<b>0,00</b>	<b>19.569,40</b>	<b>19.569,40</b>	<b>0,00</b>	<b>166.700,11</b>	<b>186.269,52</b>	<b>0,00</b>	<b>0,00</b>	<b>186.269,52</b>	<b>19.569,40</b>
		<b>Totale FUNZIONAMENTO</b>	<b>3.087.616,64</b>	<b>917,46</b>	<b>2.751.639,63</b>	<b>2.752.557,09</b>	<b>0,00</b>	<b>335.059,55</b>	<b>3.089.585,14</b>	<b>917,46</b>	<b>0,00</b>	<b>3.088.667,68</b>	<b>2.751.639,63</b>
		<b>1.1.2 INTERVENTI DIVERSI</b>											
		<b>1.1.2.1 Uscite per prestazioni istituzionali</b>											
140	1.1.2.1	Spese per le emergenze internazionali	1.208,58	0,00	0,00	0,00	0,00	1.208,58	1.208,58	0,00	0,00	1.208,58	0,00
		<b>Totale Uscite per prestazioni istituzionali</b>	<b>1.208,58</b>	<b>0,00</b>	<b>0,00</b>	<b>0,00</b>	<b>0,00</b>	<b>1.208,58</b>	<b>1.208,58</b>	<b>0,00</b>	<b>0,00</b>	<b>1.208,58</b>	<b>0,00</b>
		<b>1.1.2.3 Oneri finanziari</b>											
171	1.1.2.3	Spese e commissioni bancarie	375,24	0,00	0,00	0,00	0,00	375,24	375,24	0,00	0,00	375,24	0,00
		<b>Totale Oneri finanziari</b>	<b>375,24</b>	<b>0,00</b>	<b>0,00</b>	<b>0,00</b>	<b>0,00</b>	<b>375,24</b>	<b>375,24</b>	<b>0,00</b>	<b>0,00</b>	<b>375,24</b>	<b>0,00</b>
		<b>1.1.2.4 Oneri tributari</b>											
181	1.1.2.4	Irap	5.107,09	0,00	5.107,09	5.107,09	0,00	0,00	5.107,09	0,00	0,00	5.107,09	5.107,09
		<b>Totale Oneri tributari</b>	<b>5.107,09</b>	<b>0,00</b>	<b>5.107,09</b>	<b>5.107,09</b>	<b>0,00</b>	<b>0,00</b>	<b>5.107,09</b>	<b>0,00</b>	<b>0,00</b>	<b>5.107,09</b>	<b>5.107,09</b>
		<b>Totale INTERVENTI DIVERSI</b>	<b>6.690,91</b>	<b>0,00</b>	<b>5.107,09</b>	<b>5.107,09</b>	<b>0,00</b>	<b>1.583,82</b>	<b>6.690,91</b>	<b>0,00</b>	<b>0,00</b>	<b>6.690,91</b>	<b>5.107,09</b>
		<b>Totale C.R.A. 15 - Ufficio Stralcio Ispettorato Nazionale Corpo Militare</b>	<b>3.094.307,55</b>	<b>917,46</b>	<b>2.756.746,72</b>	<b>2.757.664,18</b>	<b>0,00</b>	<b>3.476.807,69</b>	<b>3.096.276,05</b>	<b>917,46</b>	<b>0,00</b>	<b>3.095.358,59</b>	<b>2.756.746,72</b>
		<b>C.R.A. 16 - Direzione Generale</b>											
		<b>1.1.1 FUNZIONAMENTO</b>											
		<b>1.1.1.1 Uscite per gli organi dell'ente</b>											
2	1.1.1.1	Compensi, indennità e rimborsi ai componenti il collegio dei revisori e altri organismi di controllo	47.081,36	38.223,36	8.858,00	47.081,36	0,00	0,00	85.314,72	38.223,36	0,00	47.091,36	47.081,36
		<b>Totale Uscite per gli organi dell'ente</b>	<b>47.081,36</b>	<b>38.223,36</b>	<b>8.858,00</b>	<b>47.081,36</b>	<b>0,00</b>	<b>0,00</b>	<b>85.314,72</b>	<b>38.223,36</b>	<b>0,00</b>	<b>47.091,36</b>	<b>47.081,36</b>
		<b>1.1.1.2 Oneri per il personale in attivita' di servizio</b>											
29	1.1.1.2	Spese per missioni all'interno del personale civile	8.094,82	1.237,98	6.856,84	8.094,82	0,00	0,00	13.348,12	2.542,22	0,00	10.805,90	8.110,44



**Croce Rossa Italiana - Comitato Centrale**  
**Rendiconto Gestionale 2015**

CAP.	COD.	DENOMINAZIONE	GESTIONE RESIDUI					GESTIONE DI CASSA					
			RESIDUI INIZIALI	RISCOSSI/ PAGATI	DA RISC. / PAGARE	TOTALI	VARIAZIONI		PREVISIONI	TOTALE RISCOSSIONI / PAGAME.	DIFF. RISP. ALLE PREV.		RESIDUI AL 31/12
							In aumento	In diminuz.			Positiva	Negativa	
(10)	(11)	(12)	(13)=11+12	(14)=13-10	(15)=10-13	(16)	(17)=5+11	(18)=17-16	(19)=16-17	(20)=6+12			
30	1.1.1.2	Spese per missioni all'estero del personale civile	15.206,77	0,00	15.206,77	15.206,77	0,00	0,00	40.206,77	0,00	0,00	40.206,77	19.206,77
39	1.1.1.2	Formazione e aggiornamento del personale	257,28	0,00	257,28	257,28	0,00	0,00	257,28	0,00	0,00	257,28	257,28
		<b>Totale Oneri per il personale in attivita' di servizio</b>	<b>23.558,87</b>	<b>1.237,98</b>	<b>22.320,89</b>	<b>23.558,87</b>	<b>0,00</b>	<b>0,00</b>	<b>53.812,17</b>	<b>2.542,22</b>	<b>0,00</b>	<b>51.269,95</b>	<b>27.574,49</b>
	1.1.1.3	Oneri per l'acquisto di beni di consumo e servizi											
67	1.1.1.3	Libri, testi normativi, giornali per uso degli uffici	653,05	0,00	653,05	653,05	0,00	0,00	1.653,05	0,00	0,00	1.653,05	653,05
76	1.1.1.3	Organizzazione di convegni, congressi, mostre ed altre manifestazioni in italia e all'estero	168,70	0,00	168,70	168,70	0,00	0,00	168,70	0,00	0,00	168,70	168,70
88	1.1.1.3	Premi di assicurazione	1.850,00	0,00	1.850,00	1.850,00	0,00	0,00	0,00	0,00	0,00	0,00	1.850,00
92	1.1.1.3	Prestazioni professionali	11.841,09	6.000,00	5.841,09	11.841,09	0,00	0,00	23.841,88	6.000,00	0,00	17.841,88	5.841,09
96	1.1.1.3	Spese postali e telegrafiche	8.894,53	0,00	8.894,53	8.894,53	0,00	0,00	8.894,53	0,00	0,00	8.894,53	8.894,53
102	1.1.1.3	Materiale promozionale	7.932,88	0,00	7.932,88	7.932,88	0,00	0,00	7.932,88	0,00	0,00	7.932,88	7.932,88
106	1.1.1.3	Quote di iscrizione a convegni, congressi, mostre e altre manifestazioni in italia e all'estero	0,00	0,00	0,00	0,00	0,00	0,00	1.000,00	0,00	0,00	1.000,00	0,00
111	1.1.1.3	Affidamento all'esterno della gestione di servizi	94.899,91	0,00	94.899,91	94.899,91	0,00	0,00	94.899,91	0,00	0,00	94.899,91	94.899,91
115	1.1.1.3	Commissione di indagine amministrativa	30.000,00	0,00	30.000,00	30.000,00	0,00	0,00	30.000,00	0,00	0,00	30.000,00	30.000,00
116	1.1.1.3	Prestazioni professionali per collaborazioni coordinate e continuative	67.884,43	18.990,00	48.894,43	67.884,43	0,00	0,00	90.548,53	18.990,00	0,00	71.558,53	48.894,43
		<b>Totale Oneri per l'acquisto di beni di consumo e servizi</b>	<b>224.124,59</b>	<b>24.990,00</b>	<b>199.134,59</b>	<b>224.124,59</b>	<b>0,00</b>	<b>0,00</b>	<b>258.939,48</b>	<b>24.990,00</b>	<b>0,00</b>	<b>233.949,48</b>	<b>199.134,59</b>
		<b>Totale FUNZIONAMENTO</b>	<b>294.764,82</b>	<b>64.451,34</b>	<b>230.313,48</b>	<b>294.764,82</b>	<b>0,00</b>	<b>0,00</b>	<b>398.066,37</b>	<b>65.755,58</b>	<b>0,00</b>	<b>332.310,79</b>	<b>273.790,44</b>
	1.1.2	INTERVENTI DIVERSI											
	1.1.2.1	Uscite per prestazioni istituzionali											
138	1.1.2.1	Vitalizi e borse di studio a terzi	3.425,00	0,00	3.425,00	3.425,00	0,00	0,00	3.425,00	0,00	0,00	3.425,00	3.425,00
		<b>Totale Uscite per prestazioni istituzionali</b>	<b>3.425,00</b>	<b>0,00</b>	<b>3.425,00</b>	<b>3.425,00</b>	<b>0,00</b>	<b>0,00</b>	<b>3.425,00</b>	<b>0,00</b>	<b>0,00</b>	<b>3.425,00</b>	<b>3.425,00</b>
	1.1.2.4	Oneri tributari											
180	1.1.2.4	Imposte, tasse e tributi vari	1.769,60	0,00	1.769,60	1.769,60	0,00	0,00	0,00	0,00	0,00	0,00	1.769,60
		<b>Totale Oneri tributari</b>	<b>1.769,60</b>	<b>0,00</b>	<b>1.769,60</b>	<b>1.769,60</b>	<b>0,00</b>	<b>0,00</b>	<b>0,00</b>	<b>0,00</b>	<b>0,00</b>	<b>0,00</b>	<b>1.769,60</b>
		<b>Totale INTERVENTI DIVERSI</b>	<b>5.194,60</b>	<b>0,00</b>	<b>5.194,60</b>	<b>5.194,60</b>	<b>0,00</b>	<b>0,00</b>	<b>3.425,00</b>	<b>0,00</b>	<b>0,00</b>	<b>3.425,00</b>	<b>5.194,60</b>
	Totale	C.R.A. 16 - Direzione Generale	299.959,42	64.451,34	235.508,08	299.959,42	0,00	3.476.807,69	401.491,37	65.755,58	0,00	335.735,79	278.985,04

**C.R.A. 17 - Dipartimento Delle Attivita' Socio-Sanitarie delle Operazioni in Emergenza e Volontariato**

**1.1.1 FUNZIONAMENTO**

**1.1.1.2 Oneri per il personale in attivita' di servizio**

14	1.1.1.2	Compensi per lavoro straordinario, maggiorazioni per turni al personale civile di ruolo	12.200,00	0,00	12.200,00	12.200,00	0,00	0,00	12.200,00	0,00	0,00	12.200,00	12.200,00
----	---------	---	-----------	------	-----------	-----------	------	------	-----------	------	------	-----------	-----------



**Croce Rossa Italiana - Comitato Centrale**  
**Rendiconto Gestionale 2015**

CAP.	COD.	DENOMINAZIONE	GESTIONE RESIDUI					GESTIONE DI CASSA					
			RESIDUI INIZIALI	RISCOSSI/ PAGATI	DA RISC. / PAGARE	TOTALI	VARIAZIONI		PREVISIONI	TOTALE RISCOSSIONI / PAGAME.	DIFF. RISP. ALLE PREV.		RESIDUI AL 31/12
							In aumento	In diminz.			Positiva	Negativa	
(10)	(11)	(12)	(13)=11+12	(14)=13-10	(15)=10-13	(16)	(17)=5+11	(18)=17-16	(19)=16-17	(20)=6+12			
89	1.1.1.3		107.000,00	2.000,00	5.000,00	7.000,00	0,00	100.000,00	114.050,00	2.000,00	0,00	112.050,00	10.800,00
90	1.1.1.3	Spese per il funzionamento di commissioni a titolo di rimborso delle spese di trasporto, vitto e alloggio per membri estranei all'associazione	42.883,00	0,00	0,00	0,00	0,00	42.883,00	42.883,00	0,00	0,00	42.883,00	0,00
94	1.1.1.3	Energia elettrica	77.116,18	6.000,00	42.000,00	48.000,00	0,00	29.116,18	97.616,18	6.000,00	0,00	91.616,18	50.000,00
95	1.1.1.3	Combustibili per riscaldamento e spese per la conduzione degli impianti termici	22.000,00	5.000,00	17.000,00	22.000,00	0,00	0,00	31.000,00	5.000,00	0,00	26.000,00	23.000,00
96	1.1.1.3	Spese postali e telegrafiche	37.472,00	500,00	2.000,00	2.500,00	0,00	34.972,00	38.097,00	500,00	0,00	37.597,00	2.750,00
97	1.1.1.3	Spese telefoniche	77.861,18	3.401,58	20.460,66	23.862,24	0,00	53.998,94	80.861,18	3.401,58	0,00	77.459,60	25.960,66
98	1.1.1.3	Canoni d'acqua	26.465,13	0,00	5.000,00	5.000,00	0,00	21.465,13	25.965,13	0,00	0,00	25.965,13	5.500,00
100	1.1.1.3	Diplomi, tessere, distintivi e medaglie	37.857,00	0,00	0,00	0,00	0,00	37.857,00	37.857,00	0,00	0,00	37.857,00	0,00
101	1.1.1.3	Materiale didattico	7.500,00	0,00	7.500,00	7.500,00	0,00	0,00	10.750,00	0,00	0,00	10.750,00	12.500,00
102	1.1.1.3	Materiale promozionale	54.238,00	23.072,49	23.285,51	46.358,00	0,00	7.880,00	74.236,00	23.072,49	0,00	51.163,51	23.285,51
105	1.1.1.3	Spese di rappresentanza	3.525,12	0,00	0,00	0,00	0,00	3.525,12	3.525,12	0,00	0,00	3.525,12	0,00
106	1.1.1.3	Quote di iscrizione a convegni, congressi, mostre e altre manifestazioni in italia e all'estero	0,00	0,00	0,00	0,00	0,00	0,00	500,00	0,00	0,00	500,00	0,00
107	1.1.1.3	Trasporto, soggiorno e diaria estera di missione per i volontari dell'associazione e per il personale appartenete ai corpi ausiliari delle ff.aa.	9.058,00	0,00	9.058,00	9.058,00	0,00	0,00	31.058,00	196,20	0,00	30.861,80	33.258,00
108	1.1.1.3	Corsi di formazione e aggiornamento dei volontari dell'associazione, sia civile che ausiliario delle ff.aa.	2.410,96	0,00	2.410,96	2.410,96	0,00	0,00	0,00	0,00	0,00	0,00	2.410,96
109	1.1.1.3	Esercitazione dei volontari dell'associazione	80.801,36	0,00	28.000,58	28.000,58	0,00	52.800,78	80.801,36	0,00	0,00	80.801,36	28.000,58
110	1.1.1.3	Manutenzione di materiale di equipaggiamento e casermaggio	9.516,00	0,00	8.000,00	8.000,00	0,00	1.516,00	13.516,00	0,00	0,00	13.516,00	12.000,00
111	1.1.1.3	Affidamento all'esterno della gestione di servizi	77.767,98	53.982,10	23.785,88	77.767,98	0,00	0,00	267.727,59	64.962,10	0,00	202.765,49	26.285,88
		<b>Totale Oneri per l'acquisto di beni di consumo e servizi</b>	<b>1.349.631,77</b>	<b>149.308,98</b>	<b>318.348,78</b>	<b>467.657,76</b>	<b>0,00</b>	<b>881.974,01</b>	<b>1.761.853,42</b>	<b>160.485,18</b>	<b>0,00</b>	<b>1.601.368,24</b>	<b>498.398,78</b>
		<b>Totale FUNZIONAMENTO</b>	<b>1.833.305,86</b>	<b>190.128,44</b>	<b>519.906,73</b>	<b>710.035,17</b>	<b>0,00</b>	<b>1.123.270,69</b>	<b>2.294.360,21</b>	<b>201.321,64</b>	<b>0,00</b>	<b>2.093.038,57</b>	<b>754.718,48</b>
		<b>1.1.2 INTERVENTI DIVERSI</b>											
		<b>1.1.2.1 Uscite per prestazioni istituzionali</b>											
127	1.1.2.1	Medicinali e materiale tecnico sanitario	51.238,39	0,00	0,00	0,00	0,00	51.238,39	51.238,39	0,00	0,00	51.238,39	0,00
138	1.1.2.1	Vitalizi e borse di studio a terzi	0,00	0,00	0,00	0,00	0,00	0,00	24.000,00	0,00	0,00	24.000,00	0,00
139	1.1.2.1	Spese per le emergenze nazionali	113.104,05	0,00	113.104,05	113.104,05	0,00	0,00	141.732,62	0,00	0,00	141.732,62	113.104,05
140	1.1.2.1	Spese per le emergenze internazionali	56.095,00	0,00	56.095,00	56.095,00	0,00	0,00	56.095,00	0,00	0,00	56.095,00	56.095,00
141	1.1.2.1	Acquisto di viveri, vestiario, effetti lettereci, medicinali e materiale sanitario da destinare all'assistenza in italia e all'estero; spese per lo svolgimento delle attività istituzionali di cui all'art.2.b dello statuto	10.000,00	0,00	10.000,00	10.000,00	0,00	0,00	25.000,00	0,00	0,00	25.000,00	25.000,00
145	1.1.2.1	Scambi e rapporti internazionali	1.313.619,95	147.083,02	1.166.536,93	1.313.619,95	0,00	0,00	1.434.943,42	147.083,02	0,00	1.287.860,40	1.166.536,93
		<b>Totale Uscite per prestazioni istituzionali</b>	<b>1.544.057,39</b>	<b>147.083,02</b>	<b>1.345.735,98</b>	<b>1.492.819,00</b>	<b>0,00</b>	<b>51.238,39</b>	<b>1.733.009,43</b>	<b>147.083,02</b>	<b>0,00</b>	<b>1.585.926,41</b>	<b>1.360.735,98</b>



**Croce Rossa Italiana - Comitato Centrale**  
**Rendiconto Gestionale 2015**

CAP.	COD.	DENOMINAZIONE	GESTIONE RESIDUI					GESTIONE DI CASSA					
			RESIDUI INIZIALI	RISCOSSI/ PAGATI	DA RISC. / PAGARE	TOTALI	VARIAZIONI		PREVISIONI	TOTALE RISCOSSIONI / PAGAME.	DIFF. RISP. ALLE PREV.		RESIDUI AL 31/12
							In aumento	In diminuz.			Positiva	Negativa	
(10)	(11)	(12)	(13)=11+12	(14)=13-10	(15)=10-13	(16)	(17)=5+11	(18)=17-16	(19)=16-17	(20)=6+12			
111	1.1.1.3	Affidamento all'esterno della gestione di servizi	54.339,60	51.954,60	2.385,00	54.339,60	0,00	0,00	240.000,00	75.719,60	0,00	164.280,40	50.000,51
		Totale Oneri per l'acquisto di beni di consumo e servizi	2.240.097,98	886.155,31	1.353.942,67	2.240.097,98	0,00	0,00	4.937.204,84	1.573.537,18	0,00	3.363.667,66	3.301.388,03
		Totale FUNZIONAMENTO	2.264.636,25	886.155,31	1.378.480,94	2.264.636,25	0,00	0,00	4.963.244,61	1.573.537,18	0,00	3.389.707,43	3.326.906,30
		Totale C.R.A. 18 - Dipartimento Risorse Umane e Organizzazione	2.264.636,25	886.155,31	1.378.480,94	2.264.636,25	0,00	4.653.425,02	4.963.244,61	1.573.537,18	0,00	3.389.707,43	3.326.906,30
C.R.A. 19 - Dipartimento Economico Finanziario e Patrimoniale													
	1.1.1	FUNZIONAMENTO											
	1.1.1.1	Uscite per gli organi dell'ente											
2	1.1.1.1	Compensi, indennità e rimborsi ai componenti il collegio dei revisori e altri organismi di controllo	10.009,28	0,00	10.009,28	10.009,28	0,00	0,00	10.009,28	0,00	0,00	10.009,28	10.009,28
		Totale Uscite per gli organi dell'ente	10.009,28	0,00	10.009,28	10.009,28	0,00	0,00	10.009,28	0,00	0,00	10.009,28	10.009,28
	1.1.1.2	Oneri per il personale in attivita' di servizio											
29	1.1.1.2	Spese per missioni all'interno del personale civile	14.467,65	401,90	14.065,75	14.467,65	0,00	0,00	14.319,62	401,90	0,00	13.917,72	14.065,75
		Totale Oneri per il personale in attivita' di servizio	14.467,65	401,90	14.065,75	14.467,65	0,00	0,00	14.319,62	401,90	0,00	13.917,72	14.065,75
	1.1.1.3	Oneri per l'acquisto di beni di consumo e servizi											
65	1.1.1.3	Materiale di consumo	0,00	0,00	0,00	0,00	0,00	0,00	0,00	0,00	0,00	0,00	0,00
67	1.1.1.3	Libri, testi normativi, giornali per uso degli uffici	0,00	0,00	0,00	0,00	0,00	0,00	2.614,99	0,00	0,00	2.614,99	0,00
111	1.1.1.3	Affidamento all'esterno della gestione di servizi	132.122,83	0,00	132.122,83	132.122,83	0,00	0,00	132.122,83	0,00	0,00	132.122,83	132.122,83
		Totale Oneri per l'acquisto di beni di consumo e servizi	132.122,83	0,00	132.122,83	132.122,83	0,00	0,00	134.737,82	0,00	0,00	134.737,82	132.122,83
		Totale FUNZIONAMENTO	156.599,76	401,90	156.197,86	156.599,76	0,00	0,00	159.066,72	401,90	0,00	158.664,82	156.197,86
		Totale C.R.A. 19 - Dipartimento Economico Finanziario e Patrimoniale	156.599,76	401,90	156.197,86	156.599,76	0,00	4.653.425,02	159.066,72	401,90	0,00	158.664,82	156.197,86
C.R.A. 22 - Servizio Rapporti con il Volontariato													
	1.1.1	FUNZIONAMENTO											
	1.1.1.1	Uscite per gli organi dell'ente											
1	1.1.1.1	Indennità e rimborso spese ai membri degli organi di vertice	59.285,12	678,10	58.607,02	59.285,12	0,00	0,00	78.432,12	5.959,70	0,00	72.472,42	63.387,42
		Totale Uscite per gli organi dell'ente	59.285,12	678,10	58.607,02	59.285,12	0,00	0,00	78.432,12	5.959,70	0,00	72.472,42	63.387,42
	1.1.1.2	Oneri per il personale in attivita' di servizio											
29	1.1.1.2	Spese per missioni all'interno del personale civile	17.345,08	0,00	17.345,08	17.345,08	0,00	0,00	17.554,59	0,00	0,00	17.554,59	17.345,08
30	1.1.1.2	Spese per missioni all'estero del personale civile	2.097,47	0,00	2.097,47	2.097,47	0,00	0,00	2.097,48	0,00	0,00	2.097,48	2.097,47
31	1.1.1.2	Spese per missioni all'interno del personale militare	19.091,20	539,70	18.551,50	19.091,20	0,00	0,00	21.734,04	539,70	0,00	21.194,34	21.955,50
39	1.1.1.2	Formazione e aggiornamento del personale	0,00	0,00	0,00	0,00	0,00	0,00	1.000,00	1.000,00	0,00	0,00	0,00



**Croce Rossa Italiana - Comitato Centrale**  
**Rendiconto Gestionale 2015**

CAP.	COD.	DENOMINAZIONE	GESTIONE RESIDUI					GESTIONE DI CASSA					
			RESIDUI INIZIALI	RISCOSSI/ PAGATI	DA RISC. / PAGARE	TOTALI	VARIAZIONI		PREVISIONI	TOTALE RISCOSSIONI / PAGAME.	DIFF. RISP. ALLE PREV.		RESIDUI AL 31/12
							In aumento	In diminuz.			Positiva	Negativa	
(10)	(11)	(12)	(13)=11+12	(14)=13-10	(15)=10-13	(16)	(17)=5+11	(18)=17-16	(19)=16-17	(20)=6+12			
<i>1.1.2.1 Uscite per prestazioni istituzionali</i>													
126	1.1.2.1	Vestiaro, effetti lettereci di pronto impiego	7.445,79	0,00	7.445,79	7.445,79	0,00	0,00	7.445,79	0,00	0,00	7.445,79	7.445,79
127	1.1.2.1	Medicinali e materiale tecnico sanitario	454,70	0,00	454,70	454,70	0,00	0,00	454,70	0,00	0,00	454,70	454,70
136	1.1.2.1	Sussidi a carattere assistenziale ed interventi a carattere socio assistenziale in favore di estranei all'associazione	20.013,20	0,00	20.013,20	20.013,20	0,00	0,00	20.016,56	0,00	0,00	20.016,56	20.013,20
145	1.1.2.1	Scambi e rapporti internazionali	196,52	0,00	196,52	196,52	0,00	0,00	196,52	0,00	0,00	196,52	196,52
146	1.1.2.1	Organizzazione consigli e assemblee nazionali delle componenti volontaristiche civili dell'associazione sia civile che delle ff.aa.	299.313,00	0,00	299.313,00	299.313,00	0,00	0,00	299.313,00	0,00	0,00	299.313,00	299.313,00
149	1.1.2.1	Spese per progetti finanziati da soggetti pubblici e privati	1.585.240,07	0,00	1.585.240,07	1.585.240,07	0,00	0,00	247.500,00	0,00	0,00	247.500,00	1.817.624,82
150	1.1.2.1	Rimborso oneri a autonomi liberi prof vol cri ausiliario ffaa e datori lav dip vol cri e vol cri ffaa impiegati socc ed assist autorizzate e coord prot civ e ffaa	172.311,66	43.698,99	128.612,67	172.311,66	0,00	0,00	461.949,46	50.002,99	0,00	411.946,47	347.435,18
		<b>Totale Uscite per prestazioni istituzionali</b>	<b>2.084.974,94</b>	<b>43.698,99</b>	<b>2.041.275,95</b>	<b>2.084.974,94</b>	<b>0,00</b>	<b>0,00</b>	<b>1.036.876,03</b>	<b>50.002,99</b>	<b>0,00</b>	<b>986.873,04</b>	<b>2.492.483,21</b>
<i>1.1.2.2 Trasferimenti passivi</i>													
155	1.1.2.2	Trasferimenti a e tra unità cri	2.986.416,32	300.530,00	2.677.886,32	2.978.416,32	0,00	8.000,00	3.144.451,16	714.740,60	0,00	2.429.710,56	3.142.886,32
		<b>Totale Trasferimenti passivi</b>	<b>2.986.416,32</b>	<b>300.530,00</b>	<b>2.677.886,32</b>	<b>2.978.416,32</b>	<b>0,00</b>	<b>8.000,00</b>	<b>3.144.451,16</b>	<b>714.740,60</b>	<b>0,00</b>	<b>2.429.710,56</b>	<b>3.142.886,32</b>
<i>1.1.2.5 Poste correttive e compensative di entrate corrent</i>													
193	1.1.2.5	Restituzioni e rimborsi diversi	16.519,63	16.519,63	0,00	16.519,63	0,00	0,00	10.358,14	25.877,77	15.519,63	0,00	1.000,00
		<b>Totale Poste correttive e compensative di entrate corrent</b>	<b>16.519,63</b>	<b>16.519,63</b>	<b>0,00</b>	<b>16.519,63</b>	<b>0,00</b>	<b>0,00</b>	<b>10.358,14</b>	<b>25.877,77</b>	<b>15.519,63</b>	<b>0,00</b>	<b>1.000,00</b>
<i>1.1.2.6 Uscite non classificabili in altre voci</i>													
204	1.1.2.6	Spese diverse	10.504,01	0,00	10.504,01	10.504,01	0,00	0,00	10.504,01	0,00	0,00	10.504,01	10.504,01
		<b>Totale Uscite non classificabili in altre voci</b>	<b>10.504,01</b>	<b>0,00</b>	<b>10.504,01</b>	<b>10.504,01</b>	<b>0,00</b>	<b>0,00</b>	<b>10.504,01</b>	<b>0,00</b>	<b>0,00</b>	<b>10.504,01</b>	<b>10.504,01</b>
		<b>Totale INTERVENTI DIVERSI</b>	<b>5.098.414,90</b>	<b>360.748,62</b>	<b>4.729.666,28</b>	<b>5.090.414,90</b>	<b>0,00</b>	<b>8.000,00</b>	<b>4.202.189,34</b>	<b>790.621,36</b>	<b>15.519,63</b>	<b>3.427.087,61</b>	<b>5.646.873,54</b>
		<b>Totale C.R.A. 22 - Servizio Rapporti con il Volontariato</b>	<b>5.930.341,46</b>	<b>406.208,26</b>	<b>5.482.975,43</b>	<b>5.889.183,69</b>	<b>0,00</b>	<b>4.694.582,79</b>	<b>5.338.280,37</b>	<b>845.081,35</b>	<b>15.519,63</b>	<b>4.508.718,65</b>	<b>6.534.257,09</b>
<b>C.R.A. 24 - Servizio Gestione Separata</b>													
<b>1.1.1 FUNZIONAMENTO</b>													
<i>1.1.1.2 Oneri per il personale in attivita' di servizio</i>													
29	1.1.1.2	Spese per missioni all'interno del personale civile	3.900,00	237,00	3.663,00	3.900,00	0,00	0,00	1.970,00	237,00	0,00	1.733,00	5.133,00
31	1.1.1.2	Spese per missioni all'interno del personale militare	630,00	0,00	630,00	630,00	0,00	0,00	760,00	0,00	0,00	760,00	1.110,00
		<b>Totale Oneri per il personale in attivita' di servizio</b>	<b>4.530,00</b>	<b>237,00</b>	<b>4.293,00</b>	<b>4.530,00</b>	<b>0,00</b>	<b>0,00</b>	<b>2.730,00</b>	<b>237,00</b>	<b>0,00</b>	<b>2.493,00</b>	<b>6.243,00</b>
<i>1.1.1.3 Oneri per l'acquisto di beni di consumo e servizi</i>													
65	1.1.1.3	Materiale di consumo	187,38	0,00	187,38	187,38	0,00	0,00	5.187,38	0,00	0,00	5.187,38	187,38

**Croce Rossa Italiana - Comitato Centrale**  
**Rendiconto Gestionale 2015**

CAP.	COD.	DENOMINAZIONE	GESTIONE RESIDUI					GESTIONE DI CASSA					
			RESIDUI INIZIALI	RISCOSSI/ PAGATI	DA RISC. / PAGARE	TOTALI	VARIAZIONI		PREVISIONI	TOTALE RISCOSSIONI / PAGAME.	DIFF. RISP. ALLE PREV.		RESIDUI AL 31/12
							In aumento	In diminuz.			Positiva	Negativa	
(10)	(11)	(12)	(13)=11+12	(14)=13-10	(15)=10-13	(16)	(17)=5+11	(18)=17-16	(19)=16-17	(20)=6+12			
67	1.1.1.3	Libri, testi normativi, giornali per uso degli uffici	0,00	0,00	0,00	0,00	0,00	0,00	1.000,00	0,00	0,00	1.000,00	0,00
70	1.1.1.3	Carburante e lubrificanti	0,00	0,00	0,00	0,00	0,00	0,00	1.000,00	0,00	0,00	1.000,00	0,00
74	1.1.1.3	Servizi informatici	0,00	0,00	0,00	0,00	0,00	0,00	5.000,00	0,00	0,00	5.000,00	0,00
92	1.1.1.3	Prestazioni professionali	0,00	0,00	0,00	0,00	0,00	0,00	50.000,00	0,00	0,00	50.000,00	40.000,00
		<b>Totale Oneri per l'acquisto di beni di consumo e servizi</b>	<b>187,38</b>	<b>0,00</b>	<b>187,38</b>	<b>187,38</b>	<b>0,00</b>	<b>0,00</b>	<b>62.187,38</b>	<b>0,00</b>	<b>0,00</b>	<b>62.187,38</b>	<b>40.187,38</b>
		<b>Totale FUNZIONAMENTO</b>	<b>4.717,38</b>	<b>237,00</b>	<b>4.480,38</b>	<b>4.717,38</b>	<b>0,00</b>	<b>0,00</b>	<b>64.917,38</b>	<b>237,00</b>	<b>0,00</b>	<b>64.680,38</b>	<b>46.430,38</b>
<b>Totale</b>	<b>C.R.A. 24</b>	<b>- Servizio Gestione Separata</b>	<b>4.717,38</b>	<b>237,00</b>	<b>4.480,38</b>	<b>4.717,38</b>	<b>0,00</b>	<b>4.694.582,79</b>	<b>64.917,38</b>	<b>237,00</b>	<b>0,00</b>	<b>64.680,38</b>	<b>46.430,38</b>
		<b>Totale TITOLO I-USCITE CORRENTI</b>	<b>224.488.241,04</b>	<b>69.787.558,81</b>	<b>150.006.099,44</b>	<b>219.793.658,25</b>	<b>0,00</b>	<b>4.694.582,79</b>	<b>379.976.963,79</b>	<b>194.540.255,65</b>	<b>2.307.324,97</b>	<b>187.744.033,11</b>	<b>211.672.690,91</b>
		<b>1.2 TITOLO II-USCITE IN CONTO CAPITALE</b>											
<b>C.R.A. 2 - Servizio Attivita' Di Emergenza</b>													
		<b>1.2.1 INVESTIMENTI</b>											
		<b>1.2.1.2 Acquisizioni di immobilizzazioni tecniche</b>											
255	1.2.1.2	Acquisti di impianti, di attrezzature e macchinari	421.155,31	90.471,24	330.684,07	421.155,31	0,00	0,00	409.668,29	90.471,24	0,00	319.197,05	382.934,07
256	1.2.1.2	Acquisto di veicoli e mezzi trainabili	433.002,65	249.519,32	183.483,33	433.002,65	0,00	0,00	262.002,67	249.519,32	0,00	12.483,35	183.483,33
257	1.2.1.2	Grandi manutenzioni e trasformazioni di veicoli e mezzi trainabili	141.750,00	13.565,03	128.184,97	141.750,00	0,00	0,00	13.750,00	13.565,03	0,00	184,97	128.184,97
258	1.2.1.2	Acquisto di mobili, arredi e macchine da ufficio	50.309,19	0,00	50.309,19	50.309,19	0,00	0,00	53.309,19	0,00	0,00	53.309,19	53.309,19
259	1.2.1.2	Acquisto di equipaggiamento, vestiario e casermaggio	45.071,25	0,00	45.071,25	45.071,25	0,00	0,00	42.871,25	0,00	0,00	42.871,25	45.071,25
260	1.2.1.2	Acquisto attrezzature e dotazioni tecnico-sanitarie	9.500,00	3.806,40	5.693,60	9.500,00	0,00	0,00	5.000,00	3.806,40	0,00	1.193,60	5.693,60
261	1.2.1.2	Acquisto di dotazioni campali	275.118,82	82.037,08	193.081,74	275.118,82	0,00	0,00	272.618,82	82.037,08	0,00	190.581,74	193.081,74
262	1.2.1.2	Acquisto ed installazione di apparati per telecomunicazioni	48.542,30	0,00	48.542,30	48.542,30	0,00	0,00	48.542,30	0,00	0,00	48.542,30	48.542,30
263	1.2.1.2	Acquisto di attrezzature e programmi informatici	213.674,16	0,00	213.674,16	213.674,16	0,00	0,00	245.816,04	0,00	0,00	245.816,04	226.651,36
265	1.2.1.2	Acquisto di container	128.612,35	0,00	128.612,35	128.612,35	0,00	0,00	139.112,35	0,00	0,00	139.112,35	142.612,35
266	1.2.1.2	Manutenzione straordinaria impianti	1.010,10	0,00	1.010,10	1.010,10	0,00	0,00	18.010,10	0,00	0,00	18.010,10	31.510,10
		<b>Totale Acquisizioni di immobilizzazioni tecniche</b>	<b>1.767.746,13</b>	<b>439.399,07</b>	<b>1.328.347,06</b>	<b>1.767.746,13</b>	<b>0,00</b>	<b>0,00</b>	<b>1.510.701,01</b>	<b>439.399,07</b>	<b>0,00</b>	<b>1.071.301,94</b>	<b>1.441.074,26</b>
		<b>Totale INVESTIMENTI</b>	<b>1.767.746,13</b>	<b>439.399,07</b>	<b>1.328.347,06</b>	<b>1.767.746,13</b>	<b>0,00</b>	<b>0,00</b>	<b>1.510.701,01</b>	<b>439.399,07</b>	<b>0,00</b>	<b>1.071.301,94</b>	<b>1.441.074,26</b>
<b>Totale</b>	<b>C.R.A. 2</b>	<b>- Servizio Attivita' Di Emergenza</b>	<b>1.767.746,13</b>	<b>439.399,07</b>	<b>1.328.347,06</b>	<b>1.767.746,13</b>	<b>0,00</b>	<b>0,00</b>	<b>1.510.701,01</b>	<b>439.399,07</b>	<b>0,00</b>	<b>1.071.301,94</b>	<b>1.441.074,26</b>

**C.R.A. 3 - Servizio Operazioni Internazionali e Attivita' Sociali e Sanitarie**

**1.2.1 INVESTIMENTI**

**1.2.1.2 Acquisizioni di immobilizzazioni tecniche**

255	1.2.1.2	Acquisti di impianti, di attrezzature e macchinari	21.561,24	0,00	21.561,24	21.561,24	0,00	0,00	21.561,24	0,00	0,00	21.561,24	21.561,24
-----	---------	--	-----------	------	-----------	-----------	------	------	-----------	------	------	-----------	-----------



**Croce Rossa Italiana - Comitato Centrale**  
**Rendiconto Gestionale 2015**

CAP.	COD.	DENOMINAZIONE	GESTIONE RESIDUI						GESTIONE DI CASSA				
			RESIDUI INIZIALI	RISCOSSI/ PAGATI	DA RISC. / PAGARE	TOTALI	VARIAZIONI		PREVISIONI	TOTALE RISCOSSIONI / PAGAME.	DIFF. RISP. ALLE PREV.		RESIDUI AL 31/12
							In aumento	In diminuz.			Positiva	Negativa	
							(10)	(11)					
256	1.2.1.2	Acquisto di veicoli e mezzi trainabili	10.009,00	0,00	10.009,00	10.009,00	0,00	0,00	10.009,00	0,00	0,00	10.009,00	10.009,00
258	1.2.1.2	Acquisto di mobili, arredi e macchine da ufficio	8.140,00	0,00	8.140,00	8.140,00	0,00	0,00	9.448,00	525,00	0,00	8.923,00	8.913,00
260	1.2.1.2	Acquisto attrezzature e dotazioni tecnico-sanitarie	115.190,80	28.338,16	86.852,64	115.190,80	0,00	0,00	157.514,50	28.338,16	0,00	129.176,34	88.072,64
263	1.2.1.2	Acquisto di attrezzature e programmi informatici	72.509,03	0,00	72.509,03	72.509,03	0,00	0,00	78.209,03	0,00	0,00	78.209,03	76.509,03
		<b>Totale Acquisizioni di immobilizzazioni tecniche</b>	<b>227.410,07</b>	<b>28.338,16</b>	<b>199.071,91</b>	<b>227.410,07</b>	<b>0,00</b>	<b>0,00</b>	<b>276.741,77</b>	<b>28.863,16</b>	<b>0,00</b>	<b>247.878,61</b>	<b>205.064,91</b>
		<b>Totale INVESTIMENTI</b>	<b>227.410,07</b>	<b>28.338,16</b>	<b>199.071,91</b>	<b>227.410,07</b>	<b>0,00</b>	<b>0,00</b>	<b>276.741,77</b>	<b>28.863,16</b>	<b>0,00</b>	<b>247.878,61</b>	<b>205.064,91</b>
		<b>Totale C.R.A. 3 - Servizio Operazioni Internazionali e Attivita' Sociali e Sanitarie</b>	<b>227.410,07</b>	<b>28.338,16</b>	<b>199.071,91</b>	<b>227.410,07</b>	<b>0,00</b>	<b>0,00</b>	<b>276.741,77</b>	<b>28.863,16</b>	<b>0,00</b>	<b>247.878,61</b>	<b>205.064,91</b>
<b>C.R.A. 4 - Gestione dei Residui (ex Servizio Attivita' Internazionali)</b>													
		<b>1.2.1 INVESTIMENTI</b>											
		<b>1.2.1.2 Acquisizioni di immobilizzazioni tecniche</b>											
258	1.2.1.2	Acquisto di mobili, arredi e macchine da ufficio	5.598,12	0,00	5.598,12	5.598,12	0,00	0,00	5.644,76	0,00	0,00	5.644,76	5.598,12
263	1.2.1.2	Acquisto di attrezzature e programmi informatici	4.572,00	0,00	4.572,00	4.572,00	0,00	0,00	4.572,00	0,00	0,00	4.572,00	4.572,00
		<b>Totale Acquisizioni di immobilizzazioni tecniche</b>	<b>10.170,12</b>	<b>0,00</b>	<b>10.170,12</b>	<b>10.170,12</b>	<b>0,00</b>	<b>0,00</b>	<b>10.216,76</b>	<b>0,00</b>	<b>0,00</b>	<b>10.216,76</b>	<b>10.170,12</b>
		<b>Totale INVESTIMENTI</b>	<b>10.170,12</b>	<b>0,00</b>	<b>10.170,12</b>	<b>10.170,12</b>	<b>0,00</b>	<b>0,00</b>	<b>10.216,76</b>	<b>0,00</b>	<b>0,00</b>	<b>10.216,76</b>	<b>10.170,12</b>
		<b>Totale C.R.A. 4 - Gestione dei Residui (ex Servizio Attivita' Internazionali)</b>	<b>10.170,12</b>	<b>0,00</b>	<b>10.170,12</b>	<b>10.170,12</b>	<b>0,00</b>	<b>0,00</b>	<b>10.216,76</b>	<b>0,00</b>	<b>0,00</b>	<b>10.216,76</b>	<b>10.170,12</b>
<b>C.R.A. 5 - Servizio Affari Generali e Coordinamento Direzioni Regionali</b>													
		<b>1.2.1 INVESTIMENTI</b>											
		<b>1.2.1.2 Acquisizioni di immobilizzazioni tecniche</b>											
258	1.2.1.2	Acquisto di mobili, arredi e macchine da ufficio	5.729,60	0,00	5.729,60	5.729,60	0,00	0,00	6.129,60	268,40	0,00	5.861,20	5.861,20
260	1.2.1.2	Acquisto attrezzature e dotazioni tecnico-sanitarie	118.000,00	0,00	118.000,00	118.000,00	0,00	0,00	118.000,00	0,00	0,00	118.000,00	118.000,00
263	1.2.1.2	Acquisto di attrezzature e programmi informatici	7.500,00	0,00	7.500,00	7.500,00	0,00	0,00	7.500,00	0,00	0,00	7.500,00	7.500,00
		<b>Totale Acquisizioni di immobilizzazioni tecniche</b>	<b>131.229,60</b>	<b>0,00</b>	<b>131.229,60</b>	<b>131.229,60</b>	<b>0,00</b>	<b>0,00</b>	<b>131.629,60</b>	<b>268,40</b>	<b>0,00</b>	<b>131.361,20</b>	<b>131.361,20</b>
		<b>Totale INVESTIMENTI</b>	<b>131.229,60</b>	<b>0,00</b>	<b>131.229,60</b>	<b>131.229,60</b>	<b>0,00</b>	<b>0,00</b>	<b>131.629,60</b>	<b>268,40</b>	<b>0,00</b>	<b>131.361,20</b>	<b>131.361,20</b>
		<b>Totale C.R.A. 5 - Servizio Affari Generali e Coordinamento Direzioni Regionali</b>	<b>131.229,60</b>	<b>0,00</b>	<b>131.229,60</b>	<b>131.229,60</b>	<b>0,00</b>	<b>0,00</b>	<b>131.629,60</b>	<b>268,40</b>	<b>0,00</b>	<b>131.361,20</b>	<b>131.361,20</b>
<b>C.R.A. 6 - Trattamento Economico e Giuridico del Personale</b>													
		<b>1.2.1 INVESTIMENTI</b>											
		<b>1.2.1.2 Acquisizioni di immobilizzazioni tecniche</b>											
258	1.2.1.2	Acquisto di mobili, arredi e macchine da ufficio	238,34	0,00	238,34	238,34	0,00	0,00	3.292,34	2.928,00	0,00	364,34	310,34
		<b>Totale Acquisizioni di immobilizzazioni tecniche</b>	<b>238,34</b>	<b>0,00</b>	<b>238,34</b>	<b>238,34</b>	<b>0,00</b>	<b>0,00</b>	<b>3.292,34</b>	<b>2.928,00</b>	<b>0,00</b>	<b>364,34</b>	<b>310,34</b>

**Croce Rossa Italiana - Comitato Centrale**  
**Rendiconto Gestionale 2015**

CAP.	COD.	DENOMINAZIONE	GESTIONE RESIDUI					GESTIONE DI CASSA					
			RESIDUI INIZIALI	RISCOSSI/ PAGATI	DA RISC. / PAGARE	TOTALI	VARIAZIONI		PREVISIONI	TOTALE RISCOSSIONI / PAGAME.	DIFF. RISP. ALLE PREV.		RESIDUI AL 31/12
							In aumento	In diminuz.			Positiva	Negativa	
(10)	(11)	(12)	(13)=11+12	(14)=13-10	(15)=10-13	(16)	(17)=5+11	(18)=17-16	(19)=16-17	(20)=6+12			
	1.2.1.5	<i>Indennita' di anzianita' e similari al personale c</i>											
305	1.2.1.5	<i>Indennità di anzianità e similari al personale civile cessato dal servizio</i>	4.800.791,77	1.597.497,34	3.203.294,43	4.800.791,77	0,00	0,00	6.979.448,89	1.711.510,71	0,00	5.267.938,18	6.099.281,06
306	1.2.1.5	<i>Indennità di anzianità e similari al personale militare cessato dal servizio</i>	2.293.043,68	115.492,48	2.177.551,20	2.293.043,68	0,00	0,00	1.622.056,52	485.657,28	0,00	1.136.399,24	3.330.342,46
		<i>Totale Indennita' di anzianita' e similari al personale c</i>	7.093.835,45	1.712.989,82	5.380.845,63	7.093.835,45	0,00	0,00	8.601.505,41	2.197.167,99	0,00	6.404.337,42	9.429.623,52
		<i>Totale INVESTIMENTI</i>	7.094.073,79	1.712.989,82	5.381.083,97	7.094.073,79	0,00	0,00	8.604.797,75	2.200.095,99	0,00	6.404.701,76	9.429.933,86
	1.2.2	<i>ONERI COMUNI</i>											
	1.2.2.5	<i>Estinzione debiti diversi</i>											
355	1.2.2.5	<i>Estinzione prestiti al personale</i>	30.959,15	320,01	30.639,14	30.959,15	0,00	0,00	34.704,50	3.728,58	0,00	30.975,92	37.230,57
		<i>Totale Estinzione debiti diversi</i>	30.959,15	320,01	30.639,14	30.959,15	0,00	0,00	34.704,50	3.728,58	0,00	30.975,92	37.230,57
		<i>Totale ONERI COMUNI</i>	30.959,15	320,01	30.639,14	30.959,15	0,00	0,00	34.704,50	3.728,58	0,00	30.975,92	37.230,57
		<i>Totale C.R.A. 6 - Trattamento Economico e Giuridico del Personale</i>	7.125.032,94	1.713.309,83	5.411.723,11	7.125.032,94	0,00	0,00	8.639.502,25	2.203.824,57	0,00	6.435.677,68	9.467.164,43
		<i>C.R.A. 7 - Servizio Economico-Finanziario</i>											
	1.2.1	<i>INVESTIMENTI</i>											
	1.2.1.2	<i>Acquisizioni di immobilizzazioni tecniche</i>											
263	1.2.1.2	<i>Acquisto di attrezzature e programmi informatici</i>	2.652,00	0,00	2.652,00	2.652,00	0,00	0,00	2.652,00	0,00	0,00	2.652,00	2.652,00
		<i>Totale Acquisizioni di immobilizzazioni tecniche</i>	2.652,00	0,00	2.652,00	2.652,00	0,00	0,00	2.652,00	0,00	0,00	2.652,00	2.652,00
		<i>Totale INVESTIMENTI</i>	2.652,00	0,00	2.652,00	2.652,00	0,00	0,00	2.652,00	0,00	0,00	2.652,00	2.652,00
	1.2.2	<i>ONERI COMUNI</i>											
	1.2.2.1	<i>Rimborsi di mutui</i>											
315	1.2.2.1	<i>Rimborso di mutui,anticipazioni e prestiti</i>	0,00	0,00	0,00	0,00	0,00	0,00	1.246.411,97	1.246.411,97	0,00	0,00	0,00
		<i>Totale Rimborsi di mutui</i>	0,00	0,00	0,00	0,00	0,00	0,00	1.246.411,97	1.246.411,97	0,00	0,00	0,00
		<i>Totale ONERI COMUNI</i>	0,00	0,00	0,00	0,00	0,00	0,00	1.246.411,97	1.246.411,97	0,00	0,00	0,00
		<i>Totale C.R.A. 7 - Servizio Economico-Finanziario</i>	2.652,00	0,00	2.652,00	2.652,00	0,00	0,00	1.249.063,97	1.246.411,97	0,00	2.652,00	2.652,00
		<i>C.R.A. 9 - Servizio Procurement, Contratti e Patrimonio</i>											
	1.2.1	<i>INVESTIMENTI</i>											
	1.2.1.1	<i>Acquisizione di beni di uso durevole</i>											
241	1.2.1.1	<i>Ricostruzione, ripristini e trasformazione di immobili</i>	6.786.769,45	1.765.546,03	4.114.421,25	5.879.967,28	0,00	906.802,17	8.896.669,80	1.920.193,47	0,00	6.976.476,33	4.810.230,51
244	1.2.1.1	<i>Finanziamenti a unità cri per beni di uso durevole ed opere immobiliari</i>	3.825.837,76	1.241.587,99	2.579.947,34	3.821.535,33	0,00	4.302,43	6.516.959,47	1.264.259,87	0,00	5.252.699,60	5.309.731,34



**Croce Rossa Italiana - Comitato Centrale**  
**Rendiconto Gestionale 2015**

CAP.	COD.	DENOMINAZIONE	GESTIONE RESIDUI					GESTIONE DI CASSA					
			RESIDUI INIZIALI	RISCOSSI/ PAGATI	DA RISC. / PAGARE	TOTALI	VARIAZIONI		PREVISIONI	TOTALE RISCOSSIONI / PAGAME.	DIFF. RISP. ALLE PREV.		RESIDUI AL 31/12
							In aumento	In diminuz.			Positiva	Negativa	
							(10)	(11)					
258	1.2.1.2		12,00	0,00	12,00	12,00	0,00	0,00	2.512,00	0,00	0,00	2.512,00	12,00
263	1.2.1.2	Acquisto di attrezzature e programmi informatici	0,00	0,00	0,00	0,00	0,00	0,00	2.500,00	0,00	0,00	2.500,00	0,00
		<i>Totale Acquisizioni di immobilizzazioni tecniche</i>	12,00	0,00	12,00	12,00	0,00	0,00	5.012,00	0,00	0,00	5.012,00	12,00
		<i>Totale INVESTIMENTI</i>	12,00	0,00	12,00	12,00	0,00	0,00	5.012,00	0,00	0,00	5.012,00	12,00
		Totale C.R.A. 12 - Servizio Reclutamento Organizzazione E Sviluppo Professionale	12,00	0,00	12,00	12,00	0,00	3.586.218,72	5.012,00	0,00	0,00	5.012,00	12,00
		C.R.A. 14 - Servizio Vigilanza e Ispettivo											
		1.2.2 ONERI COMUNI											
		1.2.2.5 Estinzione debiti diversi											
356	1.2.2.5	Estinzione debiti diversi	900.000,00	0,00	900.000,00	900.000,00	0,00	0,00	600.000,00	0,00	0,00	600.000,00	1.200.000,00
		<i>Totale Estinzione debiti diversi</i>	900.000,00	0,00	900.000,00	900.000,00	0,00	0,00	600.000,00	0,00	0,00	600.000,00	1.200.000,00
		<i>Totale ONERI COMUNI</i>	900.000,00	0,00	900.000,00	900.000,00	0,00	0,00	600.000,00	0,00	0,00	600.000,00	1.200.000,00
		Totale C.R.A. 14 - Servizio Vigilanza e Ispettivo	900.000,00	0,00	900.000,00	900.000,00	0,00	3.586.218,72	600.000,00	0,00	0,00	600.000,00	1.200.000,00
		C.R.A. 15 - Ufficio Stralcio Ispettorato Nazionale Corpo Militare											
		1.2.1 INVESTIMENTI											
		1.2.1.2 Acquisizioni di immobilizzazioni tecniche											
256	1.2.1.2	Acquisto di veicoli e mezzi trainabili	969.530,23	0,00	40,00	40,00	0,00	969.490,23	969.530,23	0,00	0,00	969.530,23	40,00
257	1.2.1.2	Grandi manutenzioni e trasformazioni di veicoli e mezzi trainabili	20.889,70	0,00	0,00	0,00	0,00	20.889,70	20.889,70	0,00	0,00	20.889,70	0,00
258	1.2.1.2	Acquisto di mobili, arredi e macchine da ufficio	6.998,06	0,00	0,00	0,00	0,00	6.998,06	6.998,06	0,00	0,00	6.998,06	0,00
259	1.2.1.2	Acquisto di equipaggiamento, vestiario e casermaggio	225.068,72	0,00	0,00	0,00	0,00	225.068,72	225.068,72	0,00	0,00	225.068,72	0,00
261	1.2.1.2	Acquisto di dotazioni campali	372.602,44	0,00	0,00	0,00	0,00	372.602,44	372.602,44	0,00	0,00	372.602,44	0,00
262	1.2.1.2	Acquisto ed installazione di apparati per telecomunicazioni	2.120,31	0,00	0,00	0,00	0,00	2.120,31	2.120,31	0,00	0,00	2.120,31	0,00
263	1.2.1.2	Acquisto di attrezzature e programmi informatici	32.177,17	0,00	0,00	0,00	0,00	32.177,17	32.177,17	0,00	0,00	32.177,17	0,00
		<i>Totale Acquisizioni di immobilizzazioni tecniche</i>	1.629.386,63	0,00	40,00	40,00	0,00	1.629.346,63	1.629.386,63	0,00	0,00	1.629.386,63	40,00
		<i>Totale INVESTIMENTI</i>	1.629.386,63	0,00	40,00	40,00	0,00	1.629.346,63	1.629.386,63	0,00	0,00	1.629.386,63	40,00
		Totale C.R.A. 15 - Ufficio Stralcio Ispettorato Nazionale Corpo Militare	1.629.386,63	0,00	40,00	40,00	0,00	5.215.565,35	1.629.386,63	0,00	0,00	1.629.386,63	40,00
		C.R.A. 16 - Direzione Generale											
		1.2.1 INVESTIMENTI											
		1.2.1.2 Acquisizioni di immobilizzazioni tecniche											
258	1.2.1.2	Acquisto di mobili, arredi e macchine da ufficio	37.307,60	0,00	37.307,60	37.307,60	0,00	0,00	37.307,60	0,00	0,00	37.307,60	37.307,60

**Croce Rossa Italiana - Comitato Centrale**  
**Rendiconto Gestionale 2015**

CAP.	COD.	DENOMINAZIONE	GESTIONE RESIDUI					GESTIONE DI CASSA					
			RESIDUI INIZIALI	RISCOSSI/ PAGATI	DA RISC. / PAGARE	TOTALI	VARIAZIONI		PREVISIONI	TOTALE RISCOSSIONI / PAGAME.	DIFF. RISP. ALLE PREV.		RESIDUI AL 31/12
							In aumento	In diminiz.			Positiva	Negativa	
(10)	(11)	(12)	(13)=11+12	(14)=13-10	(15)=10-13	(16)	(17)=5+11	(18)=17-16	(19)=16-17	(20)=6+12			
		<i>Totale Acquisizioni di immobilizzazioni tecniche</i>	37.307,60	0,00	37.307,60	37.307,60	0,00	0,00	37.307,60	0,00	0,00	37.307,60	37.307,60
		<i>Totale INVESTIMENTI</i>	37.307,60	0,00	37.307,60	37.307,60	0,00	0,00	37.307,60	0,00	0,00	37.307,60	37.307,60
Totale	C.R.A.	16 - Direzione Generale	37.307,60	0,00	37.307,60	37.307,60	0,00	5.215.565,35	37.307,60	0,00	0,00	37.307,60	37.307,60

**C.R.A. 17 - Dipartimento Delle Attivita' Socio-Sanitarie delle Operazioni in Emergenza e Volontariato**

**1.2.1 INVESTIMENTI**

**1.2.1.2 Acquisizioni di immobilizzazioni tecniche**

255	1.2.1.2	Acquisti di impianti, di attrezzature e macchinari	0,00	0,00	0,00	0,00	0,00	0,00	73.568,69	0,00	0,00	73.568,69	15.000,00
256	1.2.1.2	Acquisto di veicoli e mezzi trainabili	482.092,47	0,00	397.352,87	397.352,87	0,00	84.739,60	643.023,67	0,00	0,00	643.023,67	411.627,87
257	1.2.1.2	Grandi manutenzioni e trasformazioni di veicoli e mezzi trainabili	454.627,00	0,00	0,00	0,00	0,00	454.627,00	454.627,00	0,00	0,00	454.627,00	0,00
258	1.2.1.2	Acquisto di mobili, arredi e macchine da ufficio	22.779,99	2.281,40	11.282,78	13.564,18	0,00	9.215,81	28.279,99	2.281,40	0,00	25.998,59	18.282,78
259	1.2.1.2	Acquisto di equipaggiamento, vestiario e casermaggio	9.367,67	0,00	8.706,40	8.706,40	0,00	661,27	9.367,67	0,00	0,00	9.367,67	8.706,40
260	1.2.1.2	Acquisto attrezzature e dotazioni tecnico-sanitarie	25.000,00	3.855,20	21.144,80	25.000,00	0,00	0,00	1.031.974,10	3.855,20	0,00	1.028.118,90	21.144,80
261	1.2.1.2	Acquisto di dotazioni campali	245.018,90	0,00	65.214,90	65.214,90	0,00	179.804,00	366.435,30	0,00	0,00	366.435,30	65.214,90
262	1.2.1.2	Acquisto ed installazione di apparati per telecomunicazioni	109.963,57	0,00	61.000,00	61.000,00	0,00	48.963,57	149.963,57	0,00	0,00	149.963,57	101.000,00
263	1.2.1.2	Acquisto di attrezzature e programmi informatici	53.126,36	0,00	53.000,00	53.000,00	0,00	126,36	102.949,16	0,00	0,00	102.949,16	102.822,80
		<i>Totale Acquisizioni di immobilizzazioni tecniche</i>	1.401.975,96	6.136,60	617.701,75	623.838,35	0,00	778.137,61	2.860.189,15	6.136,60	0,00	2.854.052,55	743.799,55
		<i>Totale INVESTIMENTI</i>	1.401.975,96	6.136,60	617.701,75	623.838,35	0,00	778.137,61	2.860.189,15	6.136,60	0,00	2.854.052,55	743.799,55
		<i>Totale C.R.A. 17 - Dipartimento Delle Attivita' Socio-Sanitarie delle Operazioni in Emergenza e Volontariato</i>	1.401.975,96	6.136,60	617.701,75	623.838,35	0,00	5.993.702,96	2.860.189,15	6.136,60	0,00	2.854.052,55	743.799,55

**C.R.A. 18 - Dipartimento Risorse Umane e Organizzazione**

**1.2.1 INVESTIMENTI**

**1.2.1.2 Acquisizioni di immobilizzazioni tecniche**

258	1.2.1.2	Acquisto di mobili, arredi e macchine da ufficio	16,00	0,00	16,00	16,00	0,00	0,00	2.016,00	0,00	0,00	2.016,00	16,00
262	1.2.1.2	Acquisto ed installazione di apparati per telecomunicazioni	108.170,99	0,00	108.170,99	108.170,99	0,00	0,00	108.177,61	0,00	0,00	108.177,61	108.170,99
263	1.2.1.2	Acquisto di attrezzature e programmi informatici	163.447,60	13.567,62	149.879,98	163.447,60	0,00	0,00	704.181,75	359.338,63	0,00	344.843,12	375.115,50
		<i>Totale Acquisizioni di immobilizzazioni tecniche</i>	271.634,59	13.567,62	258.066,97	271.634,59	0,00	0,00	814.375,36	359.338,63	0,00	455.036,73	483.302,49
		<i>Totale INVESTIMENTI</i>	271.634,59	13.567,62	258.066,97	271.634,59	0,00	0,00	814.375,36	359.338,63	0,00	455.036,73	483.302,49
		<i>Totale C.R.A. 18 - Dipartimento Risorse Umane e Organizzazione</i>	271.634,59	13.567,62	258.066,97	271.634,59	0,00	5.993.702,96	814.375,36	359.338,63	0,00	455.036,73	483.302,49

**C.R.A. 19 - Dipartimento Economico Finanziario e Patrimoniale**

**1.2.1 INVESTIMENTI**

**Croce Rossa Italiana - Comitato Centrale**  
**Rendiconto Gestionale 2015**

CAP.	COD.	DENOMINAZIONE	GESTIONE RESIDUI					GESTIONE DI CASSA					
			RESIDUI INIZIALI	RISCOSSI/ PAGATI	DA RISC. / PAGARE	TOTALI	VARIAZIONI		PREVISIONI	TOTALE RISCOSSIONI / PAGAME.	DIFF. RISP. ALLE PREV.		RESIDUI AL 31/12
							In aumento	In diminuz.			Positiva	Negativa	
(10)	(11)	(12)	(13)=11+12	(14)=13-10	(15)=10-13	(16)	(17)=5+11	(18)=17-16	(19)=16-17	(20)=6+12			
	1.2.1.2	Acquisizioni di immobilizzazioni tecniche											
263	1.2.1.2	Acquisto di attrezzature e programmi informatici	0,00	0,00	0,00	0,00	0,00	0,00	2.000,00	0,00	0,00	2.000,00	0,00
		Totale Acquisizioni di immobilizzazioni tecniche	0,00	0,00	0,00	0,00	0,00	0,00	2.000,00	0,00	0,00	2.000,00	0,00
		Totale INVESTIMENTI	0,00	0,00	0,00	0,00	0,00	0,00	2.000,00	0,00	0,00	2.000,00	0,00
		Totale C.R.A. 19 - Dipartimento Economico Finanziario e Patrimoniale	0,00	0,00	0,00	0,00	0,00	5.993.702,96	2.000,00	0,00	0,00	2.000,00	0,00
		C.R.A. 22 - Servizio Rapporti con il Volontariato											
	1.2.1	INVESTIMENTI											
	1.2.1.2	Acquisizioni di immobilizzazioni tecniche											
256	1.2.1.2	Acquisto di veicoli e mezzi trainabili	26.283,88	0,00	3,00	3,00	0,00	26.280,88	59.383,88	0,00	0,00	59.383,88	3,00
258	1.2.1.2	Acquisto di mobili, arredi e macchine da ufficio	20.705,22	0,00	20.705,22	20.705,22	0,00	0,00	20.705,22	0,00	0,00	20.705,22	20.705,22
259	1.2.1.2	Acquisto di equipaggiamento, vestiario e casermaggio	67.456,22	0,00	11.449,66	11.449,66	0,00	56.006,56	67.456,62	0,00	0,00	67.456,62	11.449,66
260	1.2.1.2	Acquisto attrezzature e dotazioni tecnico-sanitarie	32.631,80	0,00	32.371,80	32.371,80	0,00	260,00	32.631,80	0,00	0,00	32.631,80	32.371,80
263	1.2.1.2	Acquisto di attrezzature e programmi informatici	16.703,60	0,00	5.463,60	5.463,60	0,00	11.240,00	36.703,60	0,00	0,00	36.703,60	5.463,60
		Totale Acquisizioni di immobilizzazioni tecniche	163.780,72	0,00	69.993,28	69.993,28	0,00	93.787,44	216.881,12	0,00	0,00	216.881,12	69.993,28
		Totale INVESTIMENTI	163.780,72	0,00	69.993,28	69.993,28	0,00	93.787,44	216.881,12	0,00	0,00	216.881,12	69.993,28
		Totale C.R.A. 22 - Servizio Rapporti con il Volontariato	163.780,72	0,00	69.993,28	69.993,28	0,00	6.087.490,40	216.881,12	0,00	0,00	216.881,12	69.993,28
		C.R.A. 24 - Servizio Gestione Separata											
	1.2.1	INVESTIMENTI											
	1.2.1.2	Acquisizioni di immobilizzazioni tecniche											
258	1.2.1.2	Acquisto di mobili, arredi e macchine da ufficio	0,00	0,00	0,00	0,00	0,00	0,00	10.049,00	49,00	0,00	10.000,00	7.310,78
263	1.2.1.2	Acquisto di attrezzature e programmi informatici	724,68	0,00	724,68	724,68	0,00	0,00	998,44	0,00	0,00	998,44	724,68
		Totale Acquisizioni di immobilizzazioni tecniche	724,68	0,00	724,68	724,68	0,00	0,00	11.047,44	49,00	0,00	10.998,44	8.035,46
		Totale INVESTIMENTI	724,68	0,00	724,68	724,68	0,00	0,00	11.047,44	49,00	0,00	10.998,44	8.035,46
	1.2.2	ONERI COMUNI											
	1.2.2.5	Estinzione debiti diversi											
357	1.2.2.5	Trasferimento fondi a gestione separata per estinzione debiti diversi	0,00	0,00	0,00	0,00	0,00	0,00	1.535.500,00	0,00	0,00	1.535.500,00	1.535.500,00
		Totale Estinzione debiti diversi	0,00	0,00	0,00	0,00	0,00	0,00	1.535.500,00	0,00	0,00	1.535.500,00	1.535.500,00
		Totale ONERI COMUNI	0,00	0,00	0,00	0,00	0,00	0,00	1.535.500,00	0,00	0,00	1.535.500,00	1.535.500,00
		Totale C.R.A. 24 - Servizio Gestione Separata	724,68	0,00	724,68	724,68	0,00	6.087.490,40	1.546.547,44	49,00	0,00	1.546.498,44	1.543.535,46

**Croce Rossa Italiana - Comitato Centrale**  
**Rendiconto Gestionale 2015**

CAP.	COD.	DENOMINAZIONE	GESTIONE RESIDUI					GESTIONE DI CASSA					
			RESIDUI INIZIALI	RISCOSSI/ PAGATI	DA RISC. / PAGARE	TOTALI	VARIAZIONI		PREVISIONI	TOTALE RISCOSSIONI / PAGAME.	DIFF. RISP. ALLE PREV.		RESIDUI AL 31/12
							In aumento	In diminuz.			Positiva	Negativa	
(10)	(11)	(12)	(13)=11+12	(14)=13-10	(15)=10-13	(16)	(17)=5+11	(18)=17-16	(19)=16-17	(20)=6+12			
		<b>Totale TITOLO II-USCITE IN CONTO CAPITALE</b>	36.644.827,58	8.730.062,53	21.827.274,65	30.557.337,18	0,00	6.087.490,40	51.003.202,64	11.232.319,03	0,00	39.770.883,61	33.769.108,91
		<b>1.4 TITOLO IV-PARTITE DI GIRO</b>											
<b>C.R.A. 7 - Servizio Economico-Finanziario</b>													
		<b>1.4.1 USCITE AVENTI NATURA DI PARTITE DI GIRO</b>											
		<b>1.4.1.1 Uscite aventi natura di partite di giro</b>											
400	1.4.1.1	Ritenute erariali	15.546.250,47	9.375.419,46	6.170.831,01	15.546.250,47	0,00	0,00	36.460.499,78	27.924.763,65	0,00	8.535.736,13	12.313.539,76
401	1.4.1.1	Ritenute previdenziali e assistenziali	9.056.509,17	3.080.244,08	5.976.265,09	9.056.509,17	0,00	0,00	16.061.995,44	10.274.502,21	0,00	5.787.493,23	7.929.959,21
402	1.4.1.1	Ritenute diverse	3.069.786,72	217.706,68	2.852.080,04	3.069.786,72	0,00	0,00	5.634.128,11	2.817.996,92	0,00	2.816.131,19	3.165.473,56
403	1.4.1.1	Anticipazioni di fondi	202.220,09	40,00	202.180,09	202.220,09	0,00	0,00	3.259.005,09	2.199.053,47	0,00	1.059.951,62	437.047,55
404	1.4.1.1	Partite in conto sospesi	12.736.984,79	3.685.189,59	9.051.795,20	12.736.984,79	0,00	0,00	35.867.964,81	29.281.042,54	0,00	6.586.922,27	9.789.328,81
405	1.4.1.1	Somme destinate a terzi	28.396,43	0,00	28.396,43	28.396,43	0,00	0,00	76.855,43	25.470,00	0,00	51.385,43	76.816,43
409	1.4.1.1	Anticipazioni fondi ad unità periferiche cri	6.484,50	0,00	6.484,50	6.484,50	0,00	0,00	506.484,50	0,00	0,00	506.484,50	6.484,50
411	1.4.1.1	Anticipazioni per missioni	24.808,80	0,00	24.808,80	24.808,80	0,00	0,00	124.809,10	152.478,90	27.669,80	0,00	28.587,77
412	1.4.1.1	Anticipazioni fondi ad unità direttamente amministrate	129.016,66	0,00	129.016,66	129.016,66	0,00	0,00	8.656.437,50	6.653.854,23	0,00	2.002.583,27	2.308.676,92
		<b>Totale Uscite aventi natura di partite di giro</b>	<b>40.800.457,63</b>	<b>16.358.599,81</b>	<b>24.441.857,82</b>	<b>40.800.457,63</b>	<b>0,00</b>	<b>0,00</b>	<b>106.648.179,76</b>	<b>79.329.161,92</b>	<b>27.669,80</b>	<b>27.346.687,64</b>	<b>36.055.914,51</b>
		<b>Totale USCITE AVENTI NATURA DI PARTITE DI GIRO</b>	<b>40.800.457,63</b>	<b>16.358.599,81</b>	<b>24.441.857,82</b>	<b>40.800.457,63</b>	<b>0,00</b>	<b>0,00</b>	<b>106.648.179,76</b>	<b>79.329.161,92</b>	<b>27.669,80</b>	<b>27.346.687,64</b>	<b>36.055.914,51</b>
		<b>Totale C.R.A. 7 - Servizio Economico-Finanziario</b>	<b>40.800.457,63</b>	<b>16.358.599,81</b>	<b>24.441.857,82</b>	<b>40.800.457,63</b>	<b>0,00</b>	<b>0,00</b>	<b>106.648.179,76</b>	<b>79.329.161,92</b>	<b>27.669,80</b>	<b>27.346.687,64</b>	<b>36.055.914,51</b>
		<b>Totale TITOLO IV-PARTITE DI GIRO</b>	<b>40.800.457,63</b>	<b>16.358.599,81</b>	<b>24.441.857,82</b>	<b>40.800.457,63</b>	<b>0,00</b>	<b>0,00</b>	<b>106.648.179,76</b>	<b>79.329.161,92</b>	<b>27.669,80</b>	<b>27.346.687,64</b>	<b>36.055.914,51</b>
		<b>TOTALE GENERALE USCITE</b>	<b>301.933.526,25</b>	<b>94.876.221,15</b>	<b>196.275.231,91</b>	<b>291.151.453,06</b>	<b>0,00</b>	<b>10.782.073,19</b>	<b>537.628.346,19</b>	<b>285.101.736,60</b>	<b>2.334.994,77</b>	<b>254.861.604,36</b>	<b>281.497.714,33</b>

**Croce Rossa Italiana - Comitato Centrale**  
**Rendiconto Gestionale 2015**

CAP.	COD.	DENOMINAZIONE	GESTIONE RESIDUI					GESTIONE DI CASSA					
			RESIDUI INIZIALI	RISCOSSI/ PAGATI	DA RISC. / PAGARE	TOTALI	VARIAZIONI		PREVISIONI	TOTALE RISCOSSIONI / PAGAME.	DIFF. RISP. ALLE PREV.		RESIDUI AL 31/12
							In aumento	In diminuz.			Positiva	Negativa	
							(10)	(11)					
<b>RIEPILOGO PER TITOLO E CATEGORIA</b>													
<b>TITOLO I-USCITE CORRENTI</b>													
<b>C.R.A. 2 - Servizio Attivita' Di Emergenza</b>													
		Oneri per il personale in attivita' di servizio	371.124,76	59.707,14	311.417,62	371.124,76	0,00	0,00	439.017,66	59.707,14	0,00	379.310,52	373.701,76
		Oneri per l'acquisto di beni di consumo e servizi	900.737,77	283.475,52	617.262,25	900.737,77	0,00	0,00	1.210.734,49	284.175,52	0,00	926.558,97	918.701,95
		Uscite per prestazioni istituzionali	12.544.022,04	652.922,76	11.891.099,28	12.544.022,04	0,00	0,00	17.271.697,18	4.752.663,32	636.519,62	13.155.553,48	12.278.102,07
		Trasferimenti passivi	2.025.109,72	206.328,00	1.818.781,72	2.025.109,72	0,00	0,00	2.124.227,76	206.328,00	0,00	1.917.899,76	1.860.121,68
		Oneri finanziari	6.035,49	990,34	5.045,15	6.035,49	0,00	0,00	6.794,49	990,34	0,00	5.804,15	6.054,15
		Oneri tributari	46.784,40	2.034,58	44.749,82	46.784,40	0,00	0,00	50.434,40	2.034,58	0,00	48.399,82	52.949,82
		Uscite non classificabili in altre voci	22.400,00	0,00	22.400,00	22.400,00	0,00	0,00	22.400,00	0,00	0,00	22.400,00	22.400,00
		<b>Totale C.R.A. 2 - Servizio Attivita' Di Emergenza</b>	<b>15.916.214,18</b>	<b>1.205.458,34</b>	<b>14.710.755,84</b>	<b>15.916.214,18</b>	<b>0,00</b>	<b>0,00</b>	<b>21.125.305,98</b>	<b>5.305.898,90</b>	<b>636.519,62</b>	<b>16.455.926,70</b>	<b>15.512.031,43</b>
<b>C.R.A. 3 - Servizio Operazioni Internazionali e Attivita' Sociali e Sanitarie</b>													
		Oneri per il personale in attivita' di servizio	81.859,64	4.621,93	77.237,71	81.859,64	0,00	0,00	122.426,20	5.442,93	0,00	116.983,27	103.447,15
		Oneri per l'acquisto di beni di consumo e servizi	1.373.457,71	209.145,83	1.164.311,88	1.373.457,71	0,00	0,00	1.989.979,23	266.357,07	0,00	1.723.622,16	1.413.162,52
		Uscite per prestazioni istituzionali	5.095.563,87	1.042.657,65	4.052.906,22	5.095.563,87	0,00	0,00	8.174.280,43	1.696.577,05	0,00	6.477.703,38	5.452.286,47
		Trasferimenti passivi	13.763.645,38	4.260.759,08	9.502.886,30	13.763.645,38	0,00	0,00	19.615.438,23	6.303.739,11	0,00	13.311.699,12	12.520.570,67
		Oneri finanziari	5.328,87	91,30	5.237,57	5.328,87	0,00	0,00	6.878,87	91,30	0,00	6.787,57	6.787,57
		Oneri tributari	3.356,40	23,08	3.333,32	3.356,40	0,00	0,00	5.458,96	23,08	0,00	5.435,88	3.891,54
		Poste correttive e compensative di entrate corrent	0,00	0,00	0,00	0,00	0,00	0,00	434,70	434,70	0,00	0,00	0,00
		<b>Totale C.R.A. 3 - Servizio Operazioni Internazionali e Attivita' Sociali e Sanitarie</b>	<b>20.323.211,87</b>	<b>5.517.298,87</b>	<b>14.805.913,00</b>	<b>20.323.211,87</b>	<b>0,00</b>	<b>0,00</b>	<b>29.914.896,62</b>	<b>8.272.665,24</b>	<b>0,00</b>	<b>21.642.231,38</b>	<b>19.500.145,92</b>
<b>C.R.A. 4 - Gestione dei Residui (ex Servizio Attivita' Internazionali)</b>													
		Uscite per gli organi dell'ente	12.043,10	0,00	12.043,10	12.043,10	0,00	0,00	12.045,10	0,00	0,00	12.045,10	12.043,10
		Oneri per il personale in attivita' di servizio	97.974,73	0,00	97.974,73	97.974,73	0,00	0,00	97.974,73	0,00	0,00	97.974,73	97.974,73
		Oneri per l'acquisto di beni di consumo e servizi	309.319,83	0,00	309.319,83	309.319,83	0,00	0,00	310.227,08	0,00	0,00	310.227,08	309.319,83
		Uscite per prestazioni istituzionali	1.857.818,69	7.142,58	1.850.676,11	1.857.818,69	0,00	0,00	1.913.039,98	7.142,58	0,00	1.905.897,40	1.850.676,11
		Trasferimenti passivi	337.779,18	0,00	337.779,18	337.779,18	0,00	0,00	348.091,18	0,00	0,00	348.091,18	337.779,18
		Oneri finanziari	250,00	0,00	250,00	250,00	0,00	0,00	250,00	0,00	0,00	250,00	250,00
		Poste correttive e compensative di entrate corrent	0,00	0,00	0,00	0,00	0,00	0,00	74.190,31	0,00	0,00	74.190,31	0,00
		<b>Totale C.R.A. 4 - Gestione dei Residui (ex Servizio Attivita' Internazionali)</b>	<b>2.615.185,53</b>	<b>7.142,58</b>	<b>2.608.042,95</b>	<b>2.615.185,53</b>	<b>0,00</b>	<b>0,00</b>	<b>2.755.818,38</b>	<b>7.142,58</b>	<b>0,00</b>	<b>2.748.675,80</b>	<b>2.608.042,95</b>



**Croce Rossa Italiana - Comitato Centrale**  
**Rendiconto Gestionale 2015**

CAP.	COD.	DENOMINAZIONE	GESTIONE RESIDUI					GESTIONE DI CASSA					
			RESIDUI INIZIALI	RISCOSSI/ PAGATI	DA RISC. / PAGARE	TOTALI	VARIAZIONI		PREVISIONI	TOTALE RISCOSSIONI / PAGAME.	DIFF. RISP. ALLE PREV.		RESIDUI AL 31/12
							In aumento	In diminuz.			Positiva	Negativa	
(10)	(11)	(12)	(13)=11+12	(14)=13-10	(15)=10-13	(16)	(17)=5+11	(18)=17-16	(19)=16-17	(20)=6+12			
<b>C.R.A. 5 - Servizio Affari Generali e Coordinamento Direzioni Regionali</b>													
		Uscite per gli organi dell'ente	316.723,95	28.489,89	288.234,06	316.723,95	0,00	0,00	527.868,36	104.614,02	0,00	423.254,34	422.542,88
		Oneri per il personale in attivita' di servizio	168.943,30	7.885,65	161.057,65	168.943,30	0,00	0,00	228.655,33	7.885,65	0,00	220.769,68	193.209,65
		Oneri per l'acquisto di beni di consumo e servizi	776.940,33	36.012,14	740.928,19	776.940,33	0,00	0,00	1.113.840,90	205.784,85	0,00	908.056,05	863.490,73
		Uscite per prestazioni istituzionali	38.057,90	0,00	38.057,90	38.057,90	0,00	0,00	58.363,88	1.842,09	0,00	56.521,79	41.910,90
		Trasferimenti passivi	461.998,70	97.011,31	364.987,39	461.998,70	0,00	0,00	2.359.795,09	1.768.086,28	0,00	591.708,81	576.253,56
		Uscite non classificabili in altre voci	0,00	0,00	0,00	0,00	0,00	0,00	2.002,61	2.000,00	0,00	2,61	0,00
		<b>Totale C.R.A. 5 - Servizio Affari Generali e Coordinamento Direzioni Regionali</b>	<b>1.762.664,18</b>	<b>169.398,99</b>	<b>1.593.265,19</b>	<b>1.762.664,18</b>	<b>0,00</b>	<b>0,00</b>	<b>4.290.526,17</b>	<b>2.090.212,89</b>	<b>0,00</b>	<b>2.200.313,28</b>	<b>2.097.407,72</b>
<b>C.R.A. 6 - Trattamento Economico e Giuridico del Personale</b>													
		Uscite per gli organi dell'ente	0,00	0,00	0,00	0,00	0,00	0,00	5.763,30	0,00	0,00	5.763,30	0,00
		Oneri per il personale in attivita' di servizio	115.302.937,03	47.318.381,58	67.984.555,45	115.302.937,03	0,00	0,00	210.523.325,23	135.787.125,19	1.199.545,17	75.935.745,21	105.022.223,24
		Oneri per l'acquisto di beni di consumo e servizi	162.170,46	0,00	162.170,46	162.170,46	0,00	0,00	729.135,64	516.311,92	0,00	212.823,72	167.170,46
		Uscite per prestazioni istituzionali	108.495,90	26.147,66	82.348,24	108.495,90	0,00	0,00	194.495,90	26.147,66	0,00	168.348,24	154.348,24
		Trasferimenti passivi	6.567.232,72	0,00	6.567.232,72	6.567.232,72	0,00	0,00	10.702,54	8.618,00	0,00	2.084,54	6.567.232,72
		Oneri tributari	9.215.595,50	4.036.323,83	5.179.271,67	9.215.595,50	0,00	0,00	16.278.596,97	9.681.949,71	0,00	6.596.647,26	8.264.725,85
		Uscite non classificabili in altre voci	2.760.235,61	0,00	2.760.235,61	2.760.235,61	0,00	0,00	8.280.706,83	0,00	0,00	8.280.706,83	5.520.471,22
		<b>Totale C.R.A. 6 - Trattamento Economico e Giuridico del Personale</b>	<b>134.116.667,22</b>	<b>51.380.853,07</b>	<b>82.735.814,15</b>	<b>134.116.667,22</b>	<b>0,00</b>	<b>0,00</b>	<b>236.022.726,41</b>	<b>146.020.152,48</b>	<b>1.199.545,17</b>	<b>91.202.119,10</b>	<b>125.696.171,73</b>
<b>C.R.A. 7 - Servizio Economico-Finanziario</b>													
		Oneri per il personale in attivita' di servizio	11.070,39	240,30	10.830,09	11.070,39	0,00	0,00	12.870,39	240,30	0,00	12.630,09	10.830,09
		Oneri per l'acquisto di beni di consumo e servizi	44.467,45	21.960,00	22.507,45	44.467,45	0,00	0,00	148.583,57	78.564,38	0,00	70.019,19	35.571,08
		Trasferimenti passivi	12.513.884,26	1.353.659,05	11.160.225,21	12.513.884,26	0,00	0,00	15.262.092,28	1.353.659,05	0,00	13.908.433,23	13.570.015,13
		Oneri finanziari	2.095.771,67	2.081.861,88	13.909,79	2.095.771,67	0,00	0,00	4.245.656,71	4.557.072,28	442.094,17	130.678,60	1.461.053,64
		Oneri tributari	947.462,96	947.428,34	34,62	947.462,96	0,00	0,00	3.072.008,24	2.535.115,55	0,00	536.892,69	597.569,02
		Poste correttive e compensative di entrate corrent	752,00	0,00	752,00	752,00	0,00	0,00	752,00	0,00	0,00	752,00	752,00
		Uscite non classificabili in altre voci	775,00	0,00	775,00	775,00	0,00	0,00	1.942.880,61	1.274.998,35	0,00	667.882,26	1.300,88
		<b>Totale C.R.A. 7 - Servizio Economico-Finanziario</b>	<b>15.614.183,73</b>	<b>4.405.149,57</b>	<b>11.209.034,16</b>	<b>15.614.183,73</b>	<b>0,00</b>	<b>0,00</b>	<b>24.684.843,80</b>	<b>9.799.649,91</b>	<b>442.094,17</b>	<b>15.327.288,06</b>	<b>15.677.091,84</b>
<b>C.R.A. 9 - Servizio Procurement, Contratti e Patrimonio</b>													
		Oneri per il personale in attivita' di servizio	1.454.807,52	779.579,74	675.227,78	1.454.807,52	0,00	0,00	1.852.828,53	800.129,89	0,00	1.052.698,64	972.903,53
		Oneri per l'acquisto di beni di consumo e servizi	12.274.075,42	3.711.427,62	6.701.449,93	10.412.877,55	0,00	1.861.197,87	32.980.345,57	16.948.097,82	0,00	16.032.247,75	10.317.591,60

**Croce Rossa Italiana - Comitato Centrale**  
**Rendiconto Gestionale 2015**

CAP.	COD.	DENOMINAZIONE	GESTIONE RESIDUI					GESTIONE DI CASSA					
			RESIDUI INIZIALI	RISCOSSI/ PAGATI	DA RISC. / PAGARE	TOTALI	VARIAZIONI		PREVISIONI	TOTALE RISCOSSIONI / PAGAME.	DIFF. RISP. ALLE PREV.		RESIDUI AL 31/12
							In aumento	In diminz.			Positiva	Negativa	
(10)	(11)	(12)	(13)=11+12	(14)=13-10	(15)=10-13	(16)	(17)=5+11	(18)=17-16	(19)=16-17	(20)=6+12			
		<i>Uscite per prestazioni istituzionali</i>	1.932.782,71	74.859,85	1.301.496,24	1.376.356,09	0,00	556.426,62	1.690.638,24	74.859,85	13.646,38	1.629.424,77	1.328.380,24
		<i>Trasferimenti passivi</i>	1.160.241,07	380.934,86	61.275,16	442.210,02	0,00	718.031,05	2.407.655,98	1.230.234,86	0,00	1.177.421,12	70.052,72
		<i>Oneri finanziari</i>	21.513,31	2.863,29	14.650,02	17.513,31	0,00	4.000,00	32.370,63	2.863,29	0,00	29.507,34	23.550,02
		<i>Oneri tributari</i>	75.454,81	12.419,96	62.526,07	74.946,03	0,00	508,78	568.790,89	294.715,24	0,00	274.075,65	229.445,72
		<i>Poste correttive e compensative di entrate corrent</i>	0,00	0,00	0,00	0,00	0,00	0,00	30.139,35	0,00	0,00	30.139,35	25.656,55
		<i>Totale C.R.A. 9 - Servizio Procurement, Contratti e Patrimonio</i>	16.918.874,84	4.962.085,32	8.816.625,20	13.778.710,52	0,00	3.140.164,32	39.562.769,19	19.350.900,95	13.646,38	20.225.514,62	12.967.580,38
<i>C.R.A. 11 - Servizio Legale e di Supporto al Riordino</i>													
		<i>Oneri per il personale in attivita' di servizio</i>	7.967,01	244,71	7.722,30	7.967,01	0,00	0,00	310.916,30	244,71	0,00	310.671,59	8.322,30
		<i>Oneri per l'acquisto di beni di consumo e servizi</i>	781.346,17	355.349,08	425.997,09	781.346,17	0,00	0,00	1.194.563,00	557.734,81	0,00	636.828,19	852.253,85
		<i>Oneri tributari</i>	74.000,00	0,00	74.000,00	74.000,00	0,00	0,00	96.000,00	47.222,50	0,00	48.777,50	84.777,50
		<i>Accantonamenti a rischi ed oneri</i>	0,00	0,00	0,00	0,00	0,00	0,00	200.000,00	0,00	0,00	200.000,00	0,00
		<i>Totale C.R.A. 11 - Servizio Legale e di Supporto al Riordino</i>	863.313,18	355.593,79	507.719,39	863.313,18	0,00	3.140.164,32	1.801.479,30	605.202,02	0,00	1.196.277,28	945.353,65
<i>C.R.A. 12 - Servizio Reclutamento Organizzazione E Sviluppo Professionale</i>													
		<i>Oneri per il personale in attivita' di servizio</i>	105.888,18	59.764,58	46.123,60	105.888,18	0,00	0,00	179.442,85	63.364,58	0,00	116.078,27	104.813,60
		<i>Oneri per l'acquisto di beni di consumo e servizi</i>	13.960,27	0,00	13.960,27	13.960,27	0,00	0,00	15.460,27	0,00	0,00	15.460,27	13.960,27
		<i>Trasferimenti passivi</i>	110.240,00	0,00	110.240,00	110.240,00	0,00	0,00	110.240,00	0,00	0,00	110.240,00	110.240,00
		<i>Totale C.R.A. 12 - Servizio Reclutamento Organizzazione E Sviluppo Professionale</i>	230.088,45	59.764,58	170.323,87	230.088,45	0,00	3.140.164,32	305.143,12	63.364,58	0,00	241.778,54	229.013,87
<i>C.R.A. 13 - Servizio Organizzazione e Formazione</i>													
		<i>Oneri per il personale in attivita' di servizio</i>	724.073,42	0,00	724.073,42	724.073,42	0,00	0,00	724.073,44	0,00	0,00	724.073,44	724.073,42
		<i>Trasferimenti passivi</i>	188.500,00	0,00	188.500,00	188.500,00	0,00	0,00	188.500,00	0,00	0,00	188.500,00	188.500,00
		<i>Totale C.R.A. 13 - Servizio Organizzazione e Formazione</i>	912.573,42	0,00	912.573,42	912.573,42	0,00	3.140.164,32	912.573,44	0,00	0,00	912.573,44	912.573,42
<i>C.R.A. 14 - Servizio Vigilanza e Ispettivo</i>													
		<i>Oneri per il personale in attivita' di servizio</i>	7.802,42	39,72	7.762,70	7.802,42	0,00	0,00	17.762,70	39,72	0,00	17.722,98	7.962,70
		<i>Oneri per l'acquisto di beni di consumo e servizi</i>	879,70	191,25	688,45	879,70	0,00	0,00	2.730,00	191,25	0,00	2.538,75	1.088,45
		<i>Totale C.R.A. 14 - Servizio Vigilanza e Ispettivo</i>	8.682,12	230,97	8.451,15	8.682,12	0,00	3.140.164,32	20.492,70	230,97	0,00	20.261,73	9.051,15
<i>C.R.A. 15 - Ufficio Stralcio Ispettorato Nazionale Corpo Militare</i>													
		<i>Oneri per il personale in attivita' di servizio</i>	2.901.347,13	917,46	2.732.070,23	2.732.987,69	0,00	168.359,44	2.903.315,62	917,46	0,00	2.902.398,16	2.732.070,23

**Croce Rossa Italiana - Comitato Centrale**  
**Rendiconto Gestionale 2015**

CAP.	COD.	DENOMINAZIONE	GESTIONE RESIDUI					GESTIONE DI CASSA					
			RESIDUI INIZIALI	RISCOSSI/ PAGATI	DA RISC. / PAGARE	TOTALI	VARIAZIONI		PREVISIONI	TOTALE RISCOSSIONI / PAGAME.	DIFF. RISP. ALLE PREV.		RESIDUI AL 31/12
							In aumento	In diminuz.			Positiva	Negativa	
(10)	(11)	(12)	(13)=11+12	(14)=13-10	(15)=10-13	(16)	(17)=5+11	(18)=17-16	(19)=16-17	(20)=6+12			
		Oneri per l'acquisto di beni di consumo e servizi	186.269,51	0,00	19.569,40	19.569,40	0,00	166.700,11	186.269,52	0,00	0,00	186.269,52	19.569,40
		Uscite per prestazioni istituzionali	1.208,58	0,00	0,00	0,00	0,00	1.208,58	1.208,58	0,00	0,00	1.208,58	0,00
		Oneri finanziari	375,24	0,00	0,00	0,00	0,00	375,24	375,24	0,00	0,00	375,24	0,00
		Oneri tributari	5.107,09	0,00	5.107,09	5.107,09	0,00	0,00	5.107,09	0,00	0,00	5.107,09	5.107,09
		Totale C.R.A. 15 - Ufficio Stralcio Ispettorato Nazionale Corpo Militare	3.094.307,55	917,46	2.756.746,72	2.757.664,18	0,00	3.476.807,69	3.096.276,05	917,46	0,00	3.095.358,59	2.756.746,72
<b>C.R.A. 16 - Direzione Generale</b>													
		Uscite per gli organi dell'ente	47.081,36	38.223,36	8.858,00	47.081,36	0,00	0,00	85.314,72	38.223,36	0,00	47.091,36	47.081,36
		Oneri per il personale in attivita' di servizio	23.558,87	1.237,98	22.320,89	23.558,87	0,00	0,00	53.812,17	2.542,22	0,00	51.269,95	27.574,49
		Oneri per l'acquisto di beni di consumo e servizi	224.124,59	24.990,00	199.134,59	224.124,59	0,00	0,00	258.939,48	24.990,00	0,00	233.949,48	199.134,59
		Uscite per prestazioni istituzionali	3.425,00	0,00	3.425,00	3.425,00	0,00	0,00	3.425,00	0,00	0,00	3.425,00	3.425,00
		Oneri tributari	1.769,60	0,00	1.769,60	1.769,60	0,00	0,00	0,00	0,00	0,00	0,00	1.769,60
		Totale C.R.A. 16 - Direzione Generale	299.959,42	64.451,34	235.508,08	299.959,42	0,00	3.476.807,69	401.491,37	65.755,58	0,00	335.735,79	278.985,04
<b>C.R.A. 17 - Dipartimento Delle Attivita' Socio-Sanitarie delleOperazioni in Emergenza e Volontariato</b>													
		Oneri per il personale in attivita' di servizio	483.674,09	40.819,46	201.557,95	242.377,41	0,00	241.296,68	532.506,79	40.836,46	0,00	491.670,33	256.319,70
		Oneri per l'acquisto di beni di consumo e servizi	1.349.631,77	149.308,98	318.348,78	467.657,76	0,00	881.974,01	1.761.853,42	160.485,18	0,00	1.601.368,24	498.398,78
		Uscite per prestazioni istituzionali	1.544.057,39	147.083,02	1.345.735,98	1.492.819,00	0,00	51.238,39	1.733.009,43	147.083,02	0,00	1.585.926,41	1.360.735,98
		Trasferimenti passivi	65.199,00	29.000,00	36.199,00	65.199,00	0,00	0,00	515.484,29	190.500,00	0,00	324.984,29	286.199,00
		Oneri finanziari	3.608,25	0,00	1.500,00	1.500,00	0,00	2.108,25	4.208,25	0,00	0,00	4.208,25	2.000,00
		Oneri tributari	9.850,00	0,00	9.850,00	9.850,00	0,00	0,00	10.050,00	0,00	0,00	10.050,00	15.050,00
		Totale C.R.A. 17 - Dipartimento Delle Attivita' Socio-Sanitarie delleOperazioni in Emergenza e Volontariato	3.456.020,50	366.211,46	1.913.191,71	2.279.403,17	0,00	4.653.425,02	4.557.112,18	538.904,66	0,00	4.018.207,52	2.418.703,46
<b>C.R.A. 18 - Dipartimento Risorse Umane e Organizzazione</b>													
		Oneri per il personale in attivita' di servizio	24.538,27	0,00	24.538,27	24.538,27	0,00	0,00	26.039,77	0,00	0,00	26.039,77	25.518,27
		Oneri per l'acquisto di beni di consumo e servizi	2.240.097,98	886.155,31	1.353.942,67	2.240.097,98	0,00	0,00	4.937.204,84	1.573.537,18	0,00	3.363.667,66	3.301.388,03
		Totale C.R.A. 18 - Dipartimento Risorse Umane e Organizzazione	2.264.636,25	886.155,31	1.378.480,94	2.264.636,25	0,00	4.653.425,02	4.963.244,61	1.573.537,18	0,00	3.389.707,43	3.326.906,30
<b>C.R.A. 19 - Dipartimento Economico Finanziario e Patrimoniale</b>													
		Uscite per gli organi dell'ente	10.009,28	0,00	10.009,28	10.009,28	0,00	0,00	10.009,28	0,00	0,00	10.009,28	10.009,28
		Oneri per il personale in attivita' di servizio	14.467,65	401,90	14.065,75	14.467,65	0,00	0,00	14.319,62	401,90	0,00	13.917,72	14.065,75

**Croce Rossa Italiana - Comitato Centrale**  
**Rendiconto Gestionale 2015**

CAP.	COD.	DENOMINAZIONE	GESTIONE RESIDUI				GESTIONE DI CASSA						
			RESIDUI INIZIALI	RISCOSSI/ PAGATI	DA RISC. / PAGARE	TOTALI	VARIAZIONI		PREVISIONI	TOTALE RISCOSSIONI / PAGAME.	DIFF. RISP. ALLE PREV.		RESIDUI AL 31/12
							In aumento	In diminuz.			Positiva	Negativa	
(10)	(11)	(12)	(13)=11+12	(14)=13-10	(15)=10-13	(16)	(17)=5+11	(18)=17-16	(19)=16-17	(20)=6+12			
		<i>Oneri per l'acquisto di beni di consumo e servizi</i>	132.122,83	0,00	132.122,83	132.122,83	0,00	0,00	134.737,82	0,00	0,00	134.737,82	132.122,83
		<i>Totale C.R.A. 19 - Dipartimento Economico Finanziario e Patrimoniale</i>	156.599,76	401,90	156.197,86	156.599,76	0,00	4.653.425,02	159.066,72	401,90	0,00	158.664,82	156.197,86
		<b>C.R.A. 22 - Servizio Rapporti con il Volontariato</b>											
		<i>Uscite per gli organi dell'ente</i>	59.285,12	678,10	58.607,02	59.285,12	0,00	0,00	78.432,12	5.959,70	0,00	72.472,42	63.387,42
		<i>Oneri per il personale in attivita' di servizio</i>	38.533,75	539,70	37.994,05	38.533,75	0,00	0,00	42.386,11	1.539,70	0,00	40.846,41	41.398,05
		<i>Oneri per l'acquisto di beni di consumo e servizi</i>	734.107,69	44.241,84	656.708,08	700.949,92	0,00	33.157,77	1.015.272,80	46.960,59	0,00	968.312,21	782.598,08
		<i>Uscite per prestazioni istituzionali</i>	2.084.974,94	43.698,99	2.041.275,95	2.084.974,94	0,00	0,00	1.036.876,03	50.002,99	0,00	986.873,04	2.492.483,21
		<i>Trasferimenti passivi</i>	2.986.416,32	300.530,00	2.677.886,32	2.978.416,32	0,00	8.000,00	3.144.451,16	714.740,60	0,00	2.429.710,56	3.142.886,32
		<i>Poste correttive e compensative di entrate corrent</i>	16.519,63	16.519,63	0,00	16.519,63	0,00	0,00	10.358,14	25.877,77	15.519,63	0,00	1.000,00
		<i>Uscite non classificabili in altre voci</i>	10.504,01	0,00	10.504,01	10.504,01	0,00	0,00	10.504,01	0,00	0,00	10.504,01	10.504,01
		<i>Totale C.R.A. 22 - Servizio Rapporti con il Volontariato</i>	5.930.341,46	406.208,26	5.482.975,43	5.889.183,69	0,00	4.694.582,79	5.338.280,37	845.081,35	15.519,63	4.508.718,65	6.534.257,09
		<b>C.R.A. 24 - Servizio Gestione Separata</b>											
		<i>Oneri per il personale in attivita' di servizio</i>	4.530,00	237,00	4.293,00	4.530,00	0,00	0,00	2.730,00	237,00	0,00	2.493,00	6.243,00
		<i>Oneri per l'acquisto di beni di consumo e servizi</i>	187,38	0,00	187,38	187,38	0,00	0,00	62.187,38	0,00	0,00	62.187,38	40.187,38
		<i>Totale C.R.A. 24 - Servizio Gestione Separata</i>	4.717,38	237,00	4.480,38	4.717,38	0,00	4.694.582,79	64.917,38	237,00	0,00	64.680,38	46.430,38
		<b>Totale TITOLO I-USCITE CORRENTI</b>	224.488.241,04	69.787.558,81	150.006.099,44	219.793.658,25	0,00	4.694.582,79	379.976.963,79	194.540.255,65	2.307.324,97	187.744.033,11	211.672.690,91
		<b>TOTALE GENERALE USCITE</b>	301.933.526,25	94.876.221,15	196.275.231,91	291.151.453,06	0,00	10.782.073,19	537.628.346,19	285.101.736,60	2.334.994,77	254.861.604,36	281.497.714,33
		<b>TITOLO II-USCITE IN CONTO CAPITALE</b>											
		<b>C.R.A. 2 - Servizio Attivita' Di Emergenza</b>											
		<i>Acquisizioni di immobilizzazioni tecniche</i>	1.767.746,13	439.399,07	1.328.347,06	1.767.746,13	0,00	0,00	1.510.701,01	439.399,07	0,00	1.071.301,94	1.441.074,26
		<i>Totale C.R.A. 2 - Servizio Attivita' Di Emergenza</i>	1.767.746,13	439.399,07	1.328.347,06	1.767.746,13	0,00	0,00	1.510.701,01	439.399,07	0,00	1.071.301,94	1.441.074,26
		<b>C.R.A. 3 - Servizio Operazioni Internazionali e Attivita' Sociali e Sanitarie</b>											
		<i>Acquisizioni di immobilizzazioni tecniche</i>	227.410,07	28.338,16	199.071,91	227.410,07	0,00	0,00	276.741,77	28.863,16	0,00	247.878,61	205.064,91
		<i>Totale C.R.A. 3 - Servizio Operazioni Internazionali e Attivita' Sociali e Sanitarie</i>	227.410,07	28.338,16	199.071,91	227.410,07	0,00	0,00	276.741,77	28.863,16	0,00	247.878,61	205.064,91
		<b>C.R.A. 4 - Gestione dei Residui (ex Servizio Attivita' Internazionali)</b>											
		<i>Acquisizioni di immobilizzazioni tecniche</i>	10.170,12	0,00	10.170,12	10.170,12	0,00	0,00	10.216,76	0,00	0,00	10.216,76	10.170,12
		<i>Totale C.R.A. 4 - Gestione dei Residui (ex Servizio Attivita' Internazionali)</i>	10.170,12	0,00	10.170,12	10.170,12	0,00	0,00	10.216,76	0,00	0,00	10.216,76	10.170,12

**Croce Rossa Italiana - Comitato Centrale**  
**Rendiconto Gestionale 2015**

CAP.	COD.	DENOMINAZIONE	GESTIONE RESIDUI					GESTIONE DI CASSA					
			RESIDUI INIZIALI	RISCOSSI/ PAGATI	DA RISC. / PAGARE	TOTALI	VARIAZIONI		PREVISIONI	TOTALE RISCOSSIONI / PAGAME.	DIFF. RISP. ALLE PREV.		RESIDUI AL 31/12
							In aumento	In diminuz.			Positiva	Negativa	
(10)	(11)	(12)	(13)=11+12	(14)=13-10	(15)=10-13	(16)	(17)=5+11	(18)=17-16	(19)=16-17	(20)=6+12			
<b>C.R.A. 5 - Servizio Affari Generali e Coordinamento Direzioni Regionali</b>													
		Acquisizioni di immobilizzazioni tecniche	131.229,60	0,00	131.229,60	131.229,60	0,00	0,00	131.629,60	268,40	0,00	131.361,20	131.361,20
		<b>Totale C.R.A. 5 - Servizio Affari Generali e Coordinamento Direzioni Regionali</b>	<b>131.229,60</b>	<b>0,00</b>	<b>131.229,60</b>	<b>131.229,60</b>	<b>0,00</b>	<b>0,00</b>	<b>131.629,60</b>	<b>268,40</b>	<b>0,00</b>	<b>131.361,20</b>	<b>131.361,20</b>
<b>C.R.A. 6 - Trattamento Economico e Giuridico del Personale</b>													
		Acquisizioni di immobilizzazioni tecniche	238,34	0,00	238,34	238,34	0,00	0,00	3.292,34	2.928,00	0,00	364,34	310,34
		Indennita' di anzianita' e similari al personale c	7.093.835,45	1.712.989,82	5.380.845,63	7.093.835,45	0,00	0,00	8.601.505,41	2.197.167,99	0,00	6.404.337,42	9.429.623,52
		Estinzione debiti diversi	30.959,15	320,01	30.639,14	30.959,15	0,00	0,00	34.704,50	3.728,58	0,00	30.975,92	37.230,57
		<b>Totale C.R.A. 6 - Trattamento Economico e Giuridico del Personale</b>	<b>7.125.032,94</b>	<b>1.713.309,83</b>	<b>5.411.723,11</b>	<b>7.125.032,94</b>	<b>0,00</b>	<b>0,00</b>	<b>8.639.502,25</b>	<b>2.203.824,57</b>	<b>0,00</b>	<b>6.435.677,68</b>	<b>9.467.164,43</b>
<b>C.R.A. 7 - Servizio Economico-Finanziario</b>													
		Acquisizioni di immobilizzazioni tecniche	2.652,00	0,00	2.652,00	2.652,00	0,00	0,00	2.652,00	0,00	0,00	2.652,00	2.652,00
		Rimborsi di mutui	0,00	0,00	0,00	0,00	0,00	0,00	1.246.411,97	1.246.411,97	0,00	0,00	0,00
		<b>Totale C.R.A. 7 - Servizio Economico-Finanziario</b>	<b>2.652,00</b>	<b>0,00</b>	<b>2.652,00</b>	<b>2.652,00</b>	<b>0,00</b>	<b>0,00</b>	<b>1.249.063,97</b>	<b>1.246.411,97</b>	<b>0,00</b>	<b>2.652,00</b>	<b>2.652,00</b>
<b>C.R.A. 9 - Servizio Procurement, Contratti e Patrimonio</b>													
		Acquisizione di beni di uso durevole	10.612.607,21	3.007.134,02	6.694.368,59	9.701.502,61	0,00	911.104,60	15.413.629,27	3.184.453,34	0,00	12.229.175,93	10.119.961,85
		Acquisizioni di immobilizzazioni tecniche	12.350.502,17	3.522.177,23	6.153.210,82	9.675.388,05	0,00	2.675.114,12	15.827.498,63	3.763.574,29	0,00	12.063.924,34	8.301.014,60
		Partecipazioni e acquisto di valori mobiliari	0,00	0,00	0,00	0,00	0,00	0,00	219.864,92	0,00	0,00	219.864,92	0,00
		<b>Totale C.R.A. 9 - Servizio Procurement, Contratti e Patrimonio</b>	<b>22.963.109,38</b>	<b>6.529.311,25</b>	<b>12.847.579,41</b>	<b>19.376.890,66</b>	<b>0,00</b>	<b>3.586.218,72</b>	<b>31.460.992,82</b>	<b>6.948.027,63</b>	<b>0,00</b>	<b>24.512.965,19</b>	<b>18.420.976,45</b>
<b>C.R.A. 11 - Servizio Legale e di Supporto al Riordino</b>													
		Acquisizioni di immobilizzazioni tecniche	12.655,16	0,00	12.655,16	12.655,16	0,00	0,00	12.655,16	0,00	0,00	12.655,16	12.655,16
		<b>Totale C.R.A. 11 - Servizio Legale e di Supporto al Riordino</b>	<b>12.655,16</b>	<b>0,00</b>	<b>12.655,16</b>	<b>12.655,16</b>	<b>0,00</b>	<b>3.586.218,72</b>	<b>12.655,16</b>	<b>0,00</b>	<b>0,00</b>	<b>12.655,16</b>	<b>12.655,16</b>
<b>C.R.A. 12 - Servizio Reclutamento Organizzazione E Sviluppo Professionale</b>													
		Acquisizioni di immobilizzazioni tecniche	12,00	0,00	12,00	12,00	0,00	0,00	5.012,00	0,00	0,00	5.012,00	12,00
		<b>Totale C.R.A. 12 - Servizio Reclutamento Organizzazione E Sviluppo Professionale</b>	<b>12,00</b>	<b>0,00</b>	<b>12,00</b>	<b>12,00</b>	<b>0,00</b>	<b>3.586.218,72</b>	<b>5.012,00</b>	<b>0,00</b>	<b>0,00</b>	<b>5.012,00</b>	<b>12,00</b>
<b>C.R.A. 14 - Servizio Vigilanza e Ispettivo</b>													
		Estinzione debiti diversi	900.000,00	0,00	900.000,00	900.000,00	0,00	0,00	600.000,00	0,00	0,00	600.000,00	1.200.000,00
		<b>Totale C.R.A. 14 - Servizio Vigilanza e Ispettivo</b>	<b>900.000,00</b>	<b>0,00</b>	<b>900.000,00</b>	<b>900.000,00</b>	<b>0,00</b>	<b>3.586.218,72</b>	<b>600.000,00</b>	<b>0,00</b>	<b>0,00</b>	<b>600.000,00</b>	<b>1.200.000,00</b>
<b>C.R.A. 15 - Ufficio Stralcio Ispettorato Nazionale Corpo Militare</b>													



*Croce Rossa Italiana - Comitato Centrale*  
*Rendiconto Gestionale 2015*

CAP.	COD.	DENOMINAZIONE	GESTIONE RESIDUI					GESTIONE DI CASSA					
			RESIDUI INIZIALI	RISCOSSI/ PAGATI	DA RISC. / PAGARE	TOTALI	VARIAZIONI		PREVISIONI	TOTALE RISCOSSIONI / PAGAME.	DIFF. RISP. ALLE PREV.		RESIDUI AL 31/12
							In aumento	In diminuz.			Positiva	Negativa	
(10)	(11)	(12)	(13)=11+12	(14)=13-10	(15)=10-13	(16)	(17)=5+11	(18)=17-16	(19)=16-17	(20)=6+12			
		<i>Uscite aventi natura di partite di giro</i>	40.800.457,63	16.358.599,81	24.441.857,82	40.800.457,63	0,00	0,00	106.648.179,76	79.329.161,92	27.669,80	27.346.687,64	36.055.914,51
		<i>Totale C.R.A. 7 - Servizio Economico-Finanziario</i>	40.800.457,63	16.358.599,81	24.441.857,82	40.800.457,63	0,00	0,00	106.648.179,76	79.329.161,92	27.669,80	27.346.687,64	36.055.914,51
		<i>Totale TITOLO IV-PARTITE DI GIRO</i>	40.800.457,63	16.358.599,81	24.441.857,82	40.800.457,63	0,00	0,00	106.648.179,76	79.329.161,92	27.669,80	27.346.687,64	36.055.914,51
		<i>TOTALE GENERALE USCITE</i>	301.933.526,25	94.876.221,15	196.275.231,91	291.151.453,06	0,00	10.782.073,19	537.628.346,19	285.101.736,60	2.334.994,77	254.861.604,36	281.497.714,33

**Croce Rossa Italiana - Comitato Centrale**  
**Rendiconto Gestionale 2015**

CAP.	COD.	DENOMINAZIONE	GESTIONE RESIDUI						GESTIONE DI CASSA				
			RESIDUI INIZIALI	RISCOSSI/ PAGATI	DA RISC. / PAGARE	TOTALI	VARIAZIONI		PREVISIONI	TOTALE RISCOSSIONI / PAGAME.	DIFF. RISP. ALLE PREV.		RESIDUI AL 31/12
							In aumento	In diminz.			Positiva	Negativa	
							(10)	(11)					
<b>RIEPILOGO PER TITOLO</b>													
<b>TITOLO I-USCITE CORRENTI</b>													
	C.R.A. 2	- Servizio Attivita' Di Emergenza	15.916.214,18	1.205.458,34	14.710.755,84	15.916.214,18	0,00	0,00	21.125.305,98	5.305.898,90	636.519,62	16.455.926,70	15.512.031,43
	C.R.A. 3	- Servizio Operazioni Internazionali e Attivita' Sociali e Sanitarie	20.323.211,87	5.517.298,87	14.805.913,00	20.323.211,87	0,00	0,00	29.914.896,62	8.272.665,24	0,00	21.642.231,38	19.500.145,92
	C.R.A. 4	- Gestione dei Residui (ex Servizio Attivita' Internazionali)	2.615.185,53	7.142,58	2.608.042,95	2.615.185,53	0,00	0,00	2.755.818,38	7.142,58	0,00	2.748.675,80	2.608.042,95
	C.R.A. 5	- Servizio Affari Generali e Coordinamento Direzioni Regionali	1.762.664,18	169.398,99	1.593.265,19	1.762.664,18	0,00	0,00	4.290.526,17	2.090.212,89	0,00	2.200.313,28	2.097.407,72
	C.R.A. 6	- Trattamento Economico e Giuridico del Personale	134.116.667,22	51.380.853,07	82.735.814,15	134.116.667,22	0,00	0,00	236.022.726,41	146.020.152,48	1.199.545,17	91.202.119,10	125.696.171,73
	C.R.A. 7	- Servizio Economico-Finanziario	15.614.183,73	4.405.149,57	11.209.034,16	15.614.183,73	0,00	0,00	24.684.843,80	9.799.649,91	442.094,17	15.327.288,06	15.677.091,84
	C.R.A. 9	- Servizio Procurement, Contratti e Patrimonio	16.918.874,84	4.962.085,32	8.816.625,20	13.778.710,52	0,00	3.140.164,32	39.562.769,19	19.350.900,95	13.646,38	20.225.514,62	12.967.580,38
	C.R.A. 11	- Servizio Legale e di Supporto al Riordino	863.313,18	355.593,79	507.719,39	863.313,18	0,00	3.140.164,32	1.801.479,30	605.202,02	0,00	1.196.277,28	945.353,65
	C.R.A. 12	- Servizio Reclutamento Organizzazione E Sviluppo Professionale	230.088,45	59.764,58	170.323,87	230.088,45	0,00	3.140.164,32	305.143,12	63.364,58	0,00	241.778,54	229.013,87
	C.R.A. 13	- Servizio Organizzazione e Formazione	912.573,42	0,00	912.573,42	912.573,42	0,00	3.140.164,32	912.573,44	0,00	0,00	912.573,44	912.573,42
	C.R.A. 14	- Servizio Vigilanza e Ispettivo	8.682,12	230,97	8.451,15	8.682,12	0,00	3.140.164,32	20.492,70	230,97	0,00	20.261,73	9.051,15
	C.R.A. 15	- Ufficio Stralcio Ispettorato Nazionale Corpo Militare	3.094.307,55	917,46	2.756.746,72	2.757.664,18	0,00	3.476.807,69	3.096.276,05	917,46	0,00	3.095.358,59	2.756.746,72
	C.R.A. 16	- Direzione Generale	299.959,42	64.451,34	235.508,08	299.959,42	0,00	3.476.807,69	401.491,37	65.755,58	0,00	335.735,79	278.985,04
	C.R.A. 17	- Dipartimento Delle Attivita' Socio-Sanitarie delle Operazioni in Emergenza e Volontariato	3.456.020,50	366.211,46	1.913.191,71	2.279.403,17	0,00	4.653.425,02	4.557.112,18	538.904,66	0,00	4.018.207,52	2.418.703,46
	C.R.A. 18	- Dipartimento Risorse Umane e Organizzazione	2.264.636,25	886.155,31	1.378.480,94	2.264.636,25	0,00	4.653.425,02	4.963.244,61	1.573.537,18	0,00	3.389.707,43	3.326.906,30
	C.R.A. 19	- Dipartimento Economico Finanziario e Patrimoniale	156.599,76	401,90	156.197,86	156.599,76	0,00	4.653.425,02	159.066,72	401,90	0,00	158.664,82	156.197,86
	C.R.A. 22	- Servizio Rapporti con il Volontariato	5.930.341,46	406.208,26	5.482.975,43	5.889.183,69	0,00	4.694.582,79	5.338.280,37	845.081,35	15.519,63	4.508.718,65	6.534.257,09
	C.R.A. 24	- Servizio Gestione Separata	4.717,38	237,00	4.480,38	4.717,38	0,00	4.694.582,79	64.917,38	237,00	0,00	64.680,38	46.430,38
	<b>Totale TITOLO I-USCITE CORRENTI</b>		<b>224.488.241,04</b>	<b>69.787.558,81</b>	<b>150.006.099,44</b>	<b>219.793.658,25</b>	<b>0,00</b>	<b>4.694.582,79</b>	<b>379.976.963,79</b>	<b>194.540.255,65</b>	<b>2.307.324,97</b>	<b>187.744.033,11</b>	<b>211.672.690,91</b>
<b>TITOLO II-USCITE IN CONTO CAPITALE</b>													
	C.R.A. 2	- Servizio Attivita' Di Emergenza	1.767.746,13	439.399,07	1.328.347,06	1.767.746,13	0,00	0,00	1.510.701,01	439.399,07	0,00	1.071.301,94	1.441.074,26
	C.R.A. 3	- Servizio Operazioni Internazionali e Attivita' Sociali e Sanitarie	227.410,07	28.338,16	199.071,91	227.410,07	0,00	0,00	276.741,77	28.863,16	0,00	247.878,61	205.064,91
	C.R.A. 4	- Gestione dei Residui (ex Servizio Attivita' Internazionali)	10.170,12	0,00	10.170,12	10.170,12	0,00	0,00	10.216,76	0,00	0,00	10.216,76	10.170,12
	C.R.A. 5	- Servizio Affari Generali e Coordinamento Direzioni Regionali	131.229,60	0,00	131.229,60	131.229,60	0,00	0,00	131.629,60	268,40	0,00	131.361,20	131.361,20
	C.R.A. 6	- Trattamento Economico e Giuridico del Personale	7.125.032,94	1.713.309,83	5.411.723,11	7.125.032,94	0,00	0,00	8.639.502,25	2.203.824,57	0,00	6.435.677,68	9.467.164,43
	C.R.A. 7	- Servizio Economico-Finanziario	2.652,00	0,00	2.652,00	2.652,00	0,00	0,00	1.249.063,97	1.246.411,97	0,00	2.652,00	2.652,00



**Croce Rossa Italiana - Comitato Centrale**  
**Rendiconto Gestionale 2015**

CAP.	COD.	DENOMINAZIONE	GESTIONE RESIDUI					GESTIONE DI CASSA					
			RESIDUI INIZIALI	RISCOSSI/ PAGATI	DA RISC. / PAGARE	TOTALI	VARIAZIONI		PREVISIONI	TOTALE RISCOSSIONI / PAGAME.	DIFF. RISP. ALLE PREV.		RESIDUI AL 31/12
							In aumento	In diminuz.			Positiva	Negativa	
							(10)	(11)					
		C.R.A. 9 - Servizio Procurement, Contratti e Patrimonio	22.963.109,38	6.529.311,25	12.847.579,41	19.376.890,66	0,00	3.586.218,72	31.460.992,82	6.948.027,63	0,00	24.512.965,19	18.420.976,45
		C.R.A. 11 - Servizio Legale e di Supporto al Riordino	12.655,16	0,00	12.655,16	12.655,16	0,00	3.586.218,72	12.655,16	0,00	0,00	12.655,16	12.655,16
		C.R.A. 12 - Servizio Reclutamento Organizzazione E Sviluppo Professionale	12,00	0,00	12,00	12,00	0,00	3.586.218,72	5.012,00	0,00	0,00	5.012,00	12,00
		C.R.A. 14 - Servizio Vigilanza e Ispettivo	900.000,00	0,00	900.000,00	900.000,00	0,00	3.586.218,72	600.000,00	0,00	0,00	600.000,00	1.200.000,00
		C.R.A. 15 - Ufficio Stralcio Ispettorato Nazionale Corpo Militare	1.629.386,63	0,00	40,00	40,00	0,00	5.215.565,35	1.629.386,63	0,00	0,00	1.629.386,63	40,00
		C.R.A. 16 - Direzione Generale	37.307,60	0,00	37.307,60	37.307,60	0,00	5.215.565,35	37.307,60	0,00	0,00	37.307,60	37.307,60
		C.R.A. 17 - Dipartimento Delle Attivita' Socio-Sanitarie delle Operazioni in Emergenza e Volontariato	1.401.975,96	6.136,60	617.701,75	623.838,35	0,00	5.993.702,96	2.860.189,15	6.136,60	0,00	2.854.052,55	743.799,55
		C.R.A. 18 - Dipartimento Risorse Umane e Organizzazione	271.634,59	13.567,62	258.066,97	271.634,59	0,00	5.993.702,96	814.375,36	359.338,63	0,00	455.036,73	483.302,49
		C.R.A. 19 - Dipartimento Economico Finanziario e Patrimoniale	0,00	0,00	0,00	0,00	0,00	5.993.702,96	2.000,00	0,00	0,00	2.000,00	0,00
		C.R.A. 22 - Servizio Rapporti con il Volontariato	163.780,72	0,00	69.993,28	69.993,28	0,00	6.087.490,40	216.881,12	0,00	0,00	216.881,12	69.993,28
		C.R.A. 24 - Servizio Gestione Separata	724,68	0,00	724,68	724,68	0,00	6.087.490,40	1.546.547,44	49,00	0,00	1.546.498,44	1.543.535,46
		<b>Totale TITOLO II-USCITE IN CONTO CAPITALE</b>	<b>36.644.827,58</b>	<b>8.730.062,53</b>	<b>21.827.274,65</b>	<b>30.557.337,18</b>	<b>0,00</b>	<b>6.087.490,40</b>	<b>51.003.202,64</b>	<b>11.232.319,03</b>	<b>0,00</b>	<b>39.770.883,61</b>	<b>33.769.108,91</b>
		<b>TITOLO IV-PARTITE DI GIRO</b>											
		C.R.A. 7 - Servizio Economico-Finanziario	40.800.457,63	16.358.599,81	24.441.857,82	40.800.457,63	0,00	0,00	106.648.179,76	79.329.161,92	27.669,80	27.346.687,64	36.055.914,51
		<b>Totale TITOLO IV-PARTITE DI GIRO</b>	<b>40.800.457,63</b>	<b>16.358.599,81</b>	<b>24.441.857,82</b>	<b>40.800.457,63</b>	<b>0,00</b>	<b>0,00</b>	<b>106.648.179,76</b>	<b>79.329.161,92</b>	<b>27.669,80</b>	<b>27.346.687,64</b>	<b>36.055.914,51</b>
		<b>TOTALE GENERALE USCITE</b>	<b>301.933.526,25</b>	<b>94.876.221,15</b>	<b>196.275.231,91</b>	<b>291.151.453,06</b>	<b>0,00</b>	<b>10.782.073,19</b>	<b>537.628.346,19</b>	<b>285.101.736,60</b>	<b>2.334.994,77</b>	<b>254.861.604,36</b>	<b>281.497.714,33</b>

**Croce Rossa Italiana - Comitato Centrale**  
**Riepilogo per C.R.A. / Titolo - 2015**

CAP.	COD.	DENOMINAZIONE	GESTIONE RESIDUI						GESTIONE DI CASSA				
			RESIDUI INIZIALI	RISCOSSI / PAGATI	DA RISC. / PAGARE	TOTALI	VARIAZIONI		PREVISIONI	TOTALE RISCOSSIONI / PAGAME.	DIFF. RISP. ALLE PREV.		RESIDUI AL 31/12
							In aumento	In diminuz.			Positiva	Negativa	
							(10)	(11)					
<b>ENTRATE</b>													
		FONDO INIZIALE DI CASA	- 87.233.702,64										
		C.R.A. 2 - Servizio Attivita' Di Emergenza	5.261.476,48	128.023,96	5.133.452,52	5.261.476,48	0,00	0,00	5.261.600,56	266.386,46	138.238,42	5.133.452,52	5.133.452,52
		TITOLO I-ENTRATE CORRENTI	5.261.476,48	128.023,96	5.133.452,52	5.261.476,48	0,00	0,00	5.261.600,56	266.386,46	138.238,42	5.133.452,52	5.133.452,52
		C.R.A. 3 - Servizio Operazioni Internazionali e Attivita' Sociali e Sanitarie	14.980.440,46	4.672.715,96	10.307.724,50	14.980.440,46	0,00	0,00	20.821.717,26	7.026.700,34	500,00	13.795.516,92	15.266.943,26
		TITOLO I-ENTRATE CORRENTI	14.980.440,46	4.672.715,96	10.307.724,50	14.980.440,46	0,00	0,00	20.821.717,26	7.026.700,34	500,00	13.795.516,92	15.266.943,26
		C.R.A. 4 - Gestione dei Residui (ex Servizio Attivita' Internazionali)	0,00	0,00	0,00	0,00	0,00	0,00	6.455,00	0,00	0,00	6.455,00	0,00
		TITOLO I-ENTRATE CORRENTI	0,00	0,00	0,00	0,00	0,00	0,00	6.455,00	0,00	0,00	6.455,00	0,00
		C.R.A. 5 - Servizio Affari Generali e Coordinamento Direzioni Regionali	70.523,36	0,00	70.523,36	70.523,36	0,00	0,00	70.523,36	0,00	0,00	70.523,36	70.523,36
		TITOLO I-ENTRATE CORRENTI	70.523,36	0,00	70.523,36	70.523,36	0,00	0,00	70.523,36	0,00	0,00	70.523,36	70.523,36
		C.R.A. 6 - Trattamento Economico e Giuridico del Personale	68.203.982,94	1.760.121,10	66.443.861,84	68.203.982,94	0,00	0,00	84.466.075,84	4.180.961,50	2.052,52	80.287.166,86	78.311.489,61
		TITOLO I-ENTRATE CORRENTI	68.203.982,94	1.760.121,10	66.443.861,84	68.203.982,94	0,00	0,00	84.456.075,84	4.180.961,50	2.052,52	80.277.166,86	78.311.489,61
		TITOLO II-ENTRATE IN CONTO CAPITALE	0,00	0,00	0,00	0,00	0,00	0,00	10.000,00	0,00	0,00	10.000,00	0,00
		C.R.A. 7 - Servizio Economico-Finanziario	256.472.176,32	21.009.707,75	235.462.468,57	256.472.176,32	0,00	0,00	532.102.361,61	225.476.284,27	0,00	306.626.077,34	268.857.553,22
		TITOLO I-ENTRATE CORRENTI	25.330.123,64	583.294,32	24.746.829,32	25.330.123,64	0,00	0,00	224.563.473,15	162.510.836,25	0,00	62.052.636,90	26.096.329,76
		TITOLO II-ENTRATE IN CONTO CAPITALE	13.203,09	0,00	13.203,09	13.203,09	0,00	0,00	10.722.612,06	0,00	0,00	10.722.612,06	13.203,09
		TITOLO IV-PARTITE DI GIRO	231.128.849,59	20.426.413,43	210.702.436,16	231.128.849,59	0,00	0,00	296.816.276,40	62.965.448,02	0,00	233.850.828,38	242.748.020,37
		C.R.A. 9 - Servizio Procurement, Contratti e Patrimonio	29.697.960,43	2.742.715,14	26.955.245,29	29.697.960,43	0,00	0,00	40.511.879,22	7.299.142,51	40.000,00	33.252.736,71	33.212.893,14
		TITOLO I-ENTRATE CORRENTI	29.636.280,43	2.742.715,14	26.893.565,29	29.636.280,43	0,00	0,00	39.920.834,30	6.769.777,59	40.000,00	33.191.056,71	33.151.213,14
		TITOLO II-ENTRATE IN CONTO CAPITALE	61.680,00	0,00	61.680,00	61.680,00	0,00	0,00	591.044,92	529.364,92	0,00	61.680,00	61.680,00
		C.R.A. 11 - Servizio Legale e di Supporto al Riordino	2.736.389,24	0,00	2.736.389,24	2.736.389,24	0,00	0,00	4.529.386,44	9.432,39	0,00	4.519.954,05	5.029.086,59
		TITOLO I-ENTRATE CORRENTI	2.736.389,24	0,00	2.736.389,24	2.736.389,24	0,00	0,00	4.529.386,44	9.432,39	0,00	4.519.954,05	5.029.086,59
		C.R.A. 12 - Servizio Reclutamento Organizzazione E Sviluppo Professionale	323.291,12	0,00	323.291,12	323.291,12	0,00	0,00	323.291,12	0,00	0,00	323.291,12	323.291,12
		TITOLO I-ENTRATE CORRENTI	323.291,12	0,00	323.291,12	323.291,12	0,00	0,00	323.291,12	0,00	0,00	323.291,12	323.291,12
		C.R.A. 14 - Servizio Vigilanza e Ispettivo	49.391.660,17	0,00	49.391.660,17	49.391.660,17	0,00	0,00	35.064.497,67	0,00	0,00	35.064.497,67	49.391.660,17

**Croce Rossa Italiana - Comitato Centrale**  
**Riepilogo per C.R.A. / Titolo - 2015**

CAP.	COD.	DENOMINAZIONE	GESTIONE RESIDUI					GESTIONE DI CASSA					
			RESIDUI INIZIALI	RISCOSSI / PAGATI	DA RISC. / PAGARE	TOTALI	VARIAZIONI		PREVISIONI	TOTALE RISCOSSIONI / PAGAME.	DIFF. RISP. ALLE PREV.		RESIDUI AL 31/12
							In aumento	In diminuz.			Positiva	Negativa	
							(10)	(11)					
		<b>TITOLO I-ENTRATE CORRENTI</b>	49.391.660,17	0,00	49.391.660,17	49.391.660,17	0,00	0,00	35.064.497,67	0,00	0,00	35.064.497,67	49.391.660,17
		<i>C.R.A. 15 - Ufficio Stralcio Ispettorato Nazionale Corpo Militare</i>	21.678.067,54	22.522,99	21.655.544,55	21.678.067,54	0,00	0,00	21.685.460,46	22.522,99	0,00	21.662.937,47	21.655.544,55
		<b>TITOLO I-ENTRATE CORRENTI</b>	21.678.067,54	22.522,99	21.655.544,55	21.678.067,54	0,00	0,00	21.685.460,46	22.522,99	0,00	21.662.937,47	21.655.544,55
		<i>C.R.A. 17 - Dipartimento Delle Attivita' Socio-Sanitarie delle Operazioni in Emergenza e Volontariato</i>	1.213.187,26	343.945,00	869.242,26	1.213.187,26	0,00	0,00	713.980,99	463.738,24	396.878,54	647.121,29	869.242,26
		<b>TITOLO I-ENTRATE CORRENTI</b>	1.213.187,26	343.945,00	869.242,26	1.213.187,26	0,00	0,00	713.980,99	463.738,24	396.878,54	647.121,29	869.242,26
		<i>C.R.A. 18 - Dipartimento Risorse Umane e Organizzazione</i>	70.600,16	0,00	70.600,16	70.600,16	0,00	0,00	0,00	0,00	0,00	0,00	70.600,16
		<b>TITOLO I-ENTRATE CORRENTI</b>	70.600,16	0,00	70.600,16	70.600,16	0,00	0,00	0,00	0,00	0,00	0,00	70.600,16
		<i>C.R.A. 19 - Dipartimento Economico Finanziario e Patrimoniale</i>	2.158.598,91	646.968,12	1.511.630,79	2.158.598,91	0,00	0,00	763.486,31	646.968,12	0,00	116.518,19	1.511.630,79
		<b>TITOLO I-ENTRATE CORRENTI</b>	2.158.598,91	646.968,12	1.511.630,79	2.158.598,91	0,00	0,00	763.486,31	646.968,12	0,00	116.518,19	1.511.630,79
		<i>C.R.A. 22 - Servizio Rapporti con il Volontariato</i>	438.158,35	232.664,45	205.493,90	438.158,35	0,00	0,00	476.628,87	470.217,95	38.358,54	44.769,46	205.493,90
		<b>TITOLO I-ENTRATE CORRENTI</b>	438.158,35	232.664,45	205.493,90	438.158,35	0,00	0,00	476.628,87	470.217,95	38.358,54	44.769,46	205.493,90
		<b>TOTALE GENERALE ENTRATE</b>	452.696.512,74	31.559.384,47	421.137.128,27	452.696.512,74	0,00	0,00	746.797.344,71	245.862.354,77	616.028,02	501.551.017,96	479.909.404,65
			<b>USCITE</b>										
		<i>C.R.A. 2 - Servizio Attivita' Di Emergenza</i>	17.683.960,31	1.644.857,41	16.039.102,90	17.683.960,31	0,00	0,00	22.636.006,99	5.745.297,97	636.519,62	17.527.228,64	16.953.105,69
		<b>TITOLO I-USCITE CORRENTI</b>	15.916.214,18	1.205.458,34	14.710.755,84	15.916.214,18	0,00	0,00	21.125.305,98	5.305.898,90	636.519,62	16.455.926,70	15.512.031,43
		<b>TITOLO II-USCITE IN CONTO CAPITALE</b>	1.767.746,13	439.399,07	1.328.347,06	1.767.746,13	0,00	0,00	1.510.701,01	439.399,07	0,00	1.071.301,94	1.441.074,26
		<i>C.R.A. 3 - Servizio Operazioni Internazionali e Attivita' Sociali e Sanitarie</i>	20.550.621,94	5.545.637,03	15.004.984,91	20.550.621,94	0,00	0,00	30.191.638,39	8.301.528,40	0,00	21.890.109,99	19.705.210,83
		<b>TITOLO I-USCITE CORRENTI</b>	20.323.211,87	5.517.298,87	14.805.913,00	20.323.211,87	0,00	0,00	29.914.896,62	8.272.665,24	0,00	21.642.231,38	19.500.145,92
		<b>TITOLO II-USCITE IN CONTO CAPITALE</b>	227.410,07	28.338,16	199.071,91	227.410,07	0,00	0,00	276.741,77	28.863,16	0,00	247.878,61	205.064,91
		<i>C.R.A. 4 - Gestione dei Residui (ex Servizio Attivita' Internazionali)</i>	2.625.355,65	7.142,58	2.618.213,07	2.625.355,65	0,00	0,00	2.766.035,14	7.142,58	0,00	2.758.892,56	2.618.213,07
		<b>TITOLO I-USCITE CORRENTI</b>	2.615.185,53	7.142,58	2.608.042,95	2.615.185,53	0,00	0,00	2.755.818,38	7.142,58	0,00	2.748.675,80	2.608.042,95
		<b>TITOLO II-USCITE IN CONTO CAPITALE</b>	10.170,12	0,00	10.170,12	10.170,12	0,00	0,00	10.216,76	0,00	0,00	10.216,76	10.170,12
		<i>C.R.A. 5 - Servizio Affari Generali e Coordinamento Direzioni Regionali</i>	1.893.893,78	169.398,99	1.724.494,79	1.893.893,78	0,00	0,00	4.422.155,77	2.090.481,29	0,00	2.331.674,48	2.228.768,92
		<b>TITOLO I-USCITE CORRENTI</b>	1.762.664,18	169.398,99	1.593.265,19	1.762.664,18	0,00	0,00	4.290.526,17	2.090.212,89	0,00	2.200.313,28	2.097.407,72
		<b>TITOLO II-USCITE IN CONTO CAPITALE</b>	131.229,60	0,00	131.229,60	131.229,60	0,00	0,00	131.629,60	268,40	0,00	131.361,20	131.361,20

**Croce Rossa Italiana - Comitato Centrale**  
**Riepilogo per C.R.A. / Titolo - 2015**

CAP.	COD.	DENOMINAZIONE	GESTIONE RESIDUI					GESTIONE DI CASSA					
			RESIDUI INIZIALI	RISCOSSI/ PAGATI	DA RISC. / PAGARE	TOTALI	VARIAZIONI		PREVISIONI	TOTALE RISCOSSIONI / PAGAME.	DIFF. RISP. ALLE PREV.		RESIDUI AL 31/12
							In aumento	In diminuz.			Positiva	Negativa	
			(10)	(11)	(12)	(13)=11+12	(14)=13-10	(15)=10-13	(16)	(17)=5+11	(18)=17-16	(19)=16-17	(20)=6+12
		<i>C.R.A. 6 - Trattamento Economico e Giuridico del Personale</i>	141.241.700,16	53.094.162,90	88.147.537,26	141.241.700,16	0,00	0,00	244.662.228,66	148.223.977,05	1.199.545,17	97.637.796,78	135.163.336,16
		<i>TITOLO I-USCITE CORRENTI</i>	134.116.667,22	51.380.853,07	82.735.814,15	134.116.667,22	0,00	0,00	236.022.726,41	146.020.152,48	1.199.545,17	91.202.119,10	125.696.171,73
		<i>TITOLO II-USCITE IN CONTO CAPITALE</i>	7.125.032,94	1.713.309,83	5.411.723,11	7.125.032,94	0,00	0,00	8.639.502,25	2.203.824,57	0,00	6.435.677,68	9.467.164,43
		<i>C.R.A. 7 - Servizio Economico-Finanziario</i>	56.417.293,36	20.763.749,38	35.653.543,98	56.417.293,36	0,00	0,00	132.582.087,53	90.375.223,80	469.763,97	42.676.627,70	51.735.658,35
		<i>TITOLO I-USCITE CORRENTI</i>	15.614.183,73	4.405.149,57	11.209.034,16	15.614.183,73	0,00	0,00	24.684.843,80	9.799.649,91	442.094,17	15.327.288,06	15.677.091,84
		<i>TITOLO II-USCITE IN CONTO CAPITALE</i>	2.652,00	0,00	2.652,00	2.652,00	0,00	0,00	1.249.063,97	1.246.411,97	0,00	2.652,00	2.652,00
		<i>TITOLO IV-PARTITE DI GIRO</i>	40.800.457,63	16.358.599,81	24.441.857,82	40.800.457,63	0,00	0,00	106.648.179,76	79.329.161,92	27.669,80	27.346.687,64	36.055.914,51
		<i>C.R.A. 9 - Servizio Procurement, Contratti e Patrimonio</i>	39.881.984,22	11.491.396,57	21.664.204,61	33.155.601,18	0,00	6.726.383,04	71.023.762,01	26.298.928,58	13.646,38	44.738.479,81	31.388.556,83
		<i>TITOLO I-USCITE CORRENTI</i>	16.918.874,84	4.962.085,32	8.816.625,20	13.778.710,52	0,00	3.140.164,32	39.562.769,19	19.350.900,95	13.646,38	20.225.514,62	12.967.580,38
		<i>TITOLO II-USCITE IN CONTO CAPITALE</i>	22.963.109,38	6.529.311,25	12.847.579,41	19.376.890,66	0,00	3.586.218,72	31.460.992,82	6.948.027,63	0,00	24.512.965,19	18.420.976,45
		<i>C.R.A. 11 - Servizio Legale e di Supporto al Riordino</i>	875.968,34	355.593,79	520.374,55	875.968,34	0,00	0,00	1.814.134,46	605.202,02	0,00	1.208.932,44	958.008,81
		<i>TITOLO I-USCITE CORRENTI</i>	863.313,18	355.593,79	507.719,39	863.313,18	0,00	0,00	1.801.479,30	605.202,02	0,00	1.196.277,28	945.353,65
		<i>TITOLO II-USCITE IN CONTO CAPITALE</i>	12.655,16	0,00	12.655,16	12.655,16	0,00	0,00	12.655,16	0,00	0,00	12.655,16	12.655,16
		<i>C.R.A. 12 - Servizio Reclutamento Organizzazione E Sviluppo Professionale</i>	230.100,45	59.764,58	170.335,87	230.100,45	0,00	0,00	310.155,12	63.364,58	0,00	246.790,54	229.025,87
		<i>TITOLO I-USCITE CORRENTI</i>	230.088,45	59.764,58	170.323,87	230.088,45	0,00	0,00	305.143,12	63.364,58	0,00	241.778,54	229.013,87
		<i>TITOLO II-USCITE IN CONTO CAPITALE</i>	12,00	0,00	12,00	12,00	0,00	0,00	5.012,00	0,00	0,00	5.012,00	12,00
		<i>C.R.A. 13 - Servizio Organizzazione e Formazione</i>	912.573,42	0,00	912.573,42	912.573,42	0,00	0,00	912.573,44	0,00	0,00	912.573,44	912.573,42
		<i>TITOLO I-USCITE CORRENTI</i>	912.573,42	0,00	912.573,42	912.573,42	0,00	0,00	912.573,44	0,00	0,00	912.573,44	912.573,42
		<i>C.R.A. 14 - Servizio Vigilanza e Ispettivo</i>	908.682,12	230,97	908.451,15	908.682,12	0,00	0,00	620.492,70	230,97	0,00	620.261,73	1.209.051,15
		<i>TITOLO I-USCITE CORRENTI</i>	8.682,12	230,97	8.451,15	8.682,12	0,00	0,00	20.492,70	230,97	0,00	20.261,73	9.051,15
		<i>TITOLO II-USCITE IN CONTO CAPITALE</i>	900.000,00	0,00	900.000,00	900.000,00	0,00	0,00	600.000,00	0,00	0,00	600.000,00	1.200.000,00
		<i>C.R.A. 15 - Ufficio Stralcio Ispettorato Nazionale Corpo Militare</i>	4.723.694,18	917,46	2.756.786,72	2.757.704,18	0,00	1.965.990,00	4.725.662,68	917,46	0,00	4.724.745,22	2.756.786,72
		<i>TITOLO I-USCITE CORRENTI</i>	3.094.307,55	917,46	2.756.746,72	2.757.664,18	0,00	336.643,37	3.096.276,05	917,46	0,00	3.095.358,59	2.756.746,72
		<i>TITOLO II-USCITE IN CONTO CAPITALE</i>	1.629.386,63	0,00	40,00	40,00	0,00	1.629.346,63	1.629.386,63	0,00	0,00	1.629.386,63	40,00
		<i>C.R.A. 16 - Direzione Generale</i>	337.267,02	64.451,34	272.815,68	337.267,02	0,00	0,00	438.798,97	65.755,58	0,00	373.043,39	316.292,64

**Croce Rossa Italiana - Comitato Centrale**  
**Riepilogo per C.R.A. / Titolo - 2015**

CAP.	COD.	DENOMINAZIONE	GESTIONE RESIDUI					GESTIONE DI CASSA					
			RESIDUI INIZIALI	RISCOSSI/ PAGATI	DA RISC. / PAGARE	TOTALI	VARIAZIONI		PREVISIONI	TOTALE RISCOSSIONI / PAGAME.	DIFF. RISP. ALLE PREV.		RESIDUI AL 31/12
							In aumento	In diminuz.			Positiva	Negativa	
			(10)	(11)	(12)	(13)=11+12	(14)=13-10	(15)=10-13	(16)	(17)=5+11	(18)=17-16	(19)=16-17	(20)=6+12
		TITOLO I-USCITE CORRENTI	299.959,42	64.451,34	235.508,08	299.959,42	0,00	0,00	401.491,37	65.755,58	0,00	335.735,79	278.985,04
		TITOLO II-USCITE IN CONTO CAPITALE	37.307,60	0,00	37.307,60	37.307,60	0,00	0,00	37.307,60	0,00	0,00	37.307,60	37.307,60
		<i>C.R.A. 17 - Dipartimento Delle Attivita' Socio-Sanitarie delle Operazioni in Emergenza e Volontariato</i>	<i>4.857.996,46</i>	<i>372.348,06</i>	<i>2.530.893,46</i>	<i>2.903.241,52</i>	<i>0,00</i>	<i>1.954.754,94</i>	<i>7.417.301,33</i>	<i>545.041,26</i>	<i>0,00</i>	<i>6.872.260,07</i>	<i>3.162.503,01</i>
		TITOLO I-USCITE CORRENTI	3.456.020,50	366.211,46	1.913.191,71	2.279.403,17	0,00	1.176.617,33	4.557.112,18	538.904,66	0,00	4.018.207,52	2.418.703,46
		TITOLO II-USCITE IN CONTO CAPITALE	1.401.975,96	6.136,60	617.701,75	623.838,35	0,00	778.137,61	2.860.189,15	6.136,60	0,00	2.854.052,55	743.799,55
		<i>C.R.A. 18 - Dipartimento Risorse Umane e Organizzazione</i>	<i>2.536.270,84</i>	<i>899.722,93</i>	<i>1.636.547,91</i>	<i>2.536.270,84</i>	<i>0,00</i>	<i>0,00</i>	<i>5.777.619,97</i>	<i>1.932.875,81</i>	<i>0,00</i>	<i>3.844.744,16</i>	<i>3.810.208,79</i>
		TITOLO I-USCITE CORRENTI	2.264.636,25	886.155,31	1.378.480,94	2.264.636,25	0,00	0,00	4.963.244,61	1.573.537,18	0,00	3.389.707,43	3.326.906,30
		TITOLO II-USCITE IN CONTO CAPITALE	271.634,59	13.567,62	258.066,97	271.634,59	0,00	0,00	814.375,36	359.338,63	0,00	455.036,73	483.302,49
		<i>C.R.A. 19 - Dipartimento Economico Finanziario e Patrimoniale</i>	<i>156.599,76</i>	<i>401,90</i>	<i>156.197,86</i>	<i>156.599,76</i>	<i>0,00</i>	<i>0,00</i>	<i>161.066,72</i>	<i>401,90</i>	<i>0,00</i>	<i>160.664,82</i>	<i>156.197,86</i>
		TITOLO I-USCITE CORRENTI	156.599,76	401,90	156.197,86	156.599,76	0,00	0,00	159.066,72	401,90	0,00	158.664,82	156.197,86
		TITOLO II-USCITE IN CONTO CAPITALE	0,00	0,00	0,00	0,00	0,00	0,00	2.000,00	0,00	0,00	2.000,00	0,00
		<i>C.R.A. 22 - Servizio Rapporti con il Volontariato</i>	<i>6.094.122,18</i>	<i>406.208,26</i>	<i>5.552.968,71</i>	<i>5.959.176,97</i>	<i>0,00</i>	<i>134.945,21</i>	<i>5.555.161,49</i>	<i>845.081,35</i>	<i>15.519,63</i>	<i>4.725.599,77</i>	<i>6.604.250,37</i>
		TITOLO I-USCITE CORRENTI	5.930.341,46	406.208,26	5.482.975,43	5.889.183,69	0,00	41.157,77	5.338.280,37	845.081,35	15.519,63	4.508.718,65	6.534.257,09
		TITOLO II-USCITE IN CONTO CAPITALE	163.780,72	0,00	69.993,28	69.993,28	0,00	93.787,44	216.881,12	0,00	0,00	216.881,12	69.993,28
		<i>C.R.A. 24 - Servizio Gestione Separata</i>	<i>5.442,06</i>	<i>237,00</i>	<i>5.205,06</i>	<i>5.442,06</i>	<i>0,00</i>	<i>0,00</i>	<i>1.611.464,82</i>	<i>286,00</i>	<i>0,00</i>	<i>1.611.178,82</i>	<i>1.589.965,84</i>
		TITOLO I-USCITE CORRENTI	4.717,38	237,00	4.480,38	4.717,38	0,00	0,00	64.917,38	237,00	0,00	64.680,38	46.430,38
		TITOLO II-USCITE IN CONTO CAPITALE	724,68	0,00	724,68	724,68	0,00	0,00	1.546.547,44	49,00	0,00	1.546.498,44	1.543.535,46
		<b>TOTALE GENERALE USCITE</b>	<b>301.933.526,25</b>	<b>94.876.221,15</b>	<b>196.275.231,91</b>	<b>291.151.453,06</b>	<b>0,00</b>	<b>10.782.073,19</b>	<b>537.628.346,19</b>	<b>285.101.736,60</b>	<b>2.334.994,77</b>	<b>254.861.604,36</b>	<b>281.497.714,33</b>

# **CROCE ROSSA ITALIANA**

**RENDICONTO GENERALE ES. 2015**

**COMITATO CENTRALE**

**ALLEGATI:**

**STATO PATRIMONIALE**

**CONTO ECONOMICO**

**SITUAZIONE AMMINISTRATIVA**

**BENI IMMOBILI E MOBILI**

**CONSISTENZA ORGANICA DEL PERSONALE**



*Croce Rossa Italiana - Comitato Centrale*

*Stato patrimoniale 2015*



**Croce Rossa Italiana - Comitato Centrale**  
**Stato patrimoniale 2015**

ATTIVITA'	ANNO 2015	ANNO 2014	PASSIVITA'	ANNO 2015	ANNO 2014
<b>A) CREDITI VS LO STATO ED ALTRI ENTI PUBBLICI PER LA PARTECIPAZIONE AL PATRIMONIO INIZIALE</b>			<b>A) PATRIMONIO NETTO</b>		
<b>TOTALE CREDITI VS LO STATO... (A)</b>	<b>0,00</b>	<b>0,00</b>	<b>I. Fondo di dotazione</b>	0,00	0,00
<b>B) IMMOBILIZZAZIONI</b>			<b>II. Riserve obbligatorie</b>	0,00	0,00
<b>I) IMMOBILIZZAZIONI IMMATERIALI</b>			<b>III. Riserve di rivalutazione</b>	0,00	0,00
1) Costi d'impianto e di ampliamento	0,00	0,00	<b>IV. Contributi a fondo perduto</b>	0,00	0,00
2) Costi di ricerca, sviluppo e pubblicità	0,00	0,00	<b>V. Contributi per ripiani disavanzi</b>	0,00	0,00
3) Diritti di brevetto industriale e diritti di utilizzazione delle opere di ingegno	0,00	0,00	<b>VI. Riserve statutarie</b>	0,00	0,00
4) Concessioni, licenze, marchi e diritti simili	0,00	0,00	<b>VII. Altre riserve distintamente indicate</b>	0,00	0,00
5) Avviamento	0,00	0,00	<b>VIII. Avanzi (disavanzi) economici portati a nuovo</b>	181.960.004,80	204.696.180,22
6) Immobilizzazioni in corso ed acconti	0,00	0,00	<b>IX. Avanzo (disavanzo) economico d'esercizio</b>	-12.634.191,04	-22.736.175,42
7) Manutenzioni straordinarie e migliorie su beni di terzi	2.546.623,34	2.546.623,34	<b>TOTALE PATRIMONIO NETTO (A)</b>	<b>169.325.813,76</b>	<b>181.960.004,80</b>
8) Altre	0,00	0,00	<b>B) CONTRIBUTI IN CONTO CAPITALE</b>		
<b>TOTALE IMMOBILIZZAZIONI IMMATERIALI (I)</b>	<b>2.546.623,34</b>	<b>2.546.623,34</b>	1) per contributi a destinazione vincolata	0,00	0,00
<b>II) IMMOBILIZZAZIONI MATERIALI</b>			2) per contributi indistinti per la gestione	0,00	0,00
1) Terreni e fabbricati	178.476.706,61	178.789.173,20	3) per contributi in natura	0,00	0,00
2) Impianti, attrezzature e macchinari	3.545.663,22	3.201.543,22	<b>TOTALE CONTRIBUTI IN CONTO CAPITALE (B)</b>	<b>0,00</b>	<b>0,00</b>
3) Mobili e macchine d'ufficio	2.297.967,33	2.065.210,29	<b>C) FONDI PER RISCHI ED ONERI</b>		
4) Automezzi e motomezzi	31.771.650,86	43.644.121,94	1) per trattamenti di quiescenza e obblighi simili	0,00	0,00
5) Costruzioni in corso	10.119.961,85	10.612.607,21	2) per imposte	0,00	0,00
6) Mobili ed attrezzature in corso d'acquisto	11.446.792,97	18.007.425,77	3) per altri rischi ed oneri futuri	0,00	0,00
7) Diritti reali di godimento	0,00	0,00	4) per ripristino investimenti	0,00	0,00
8) Altri beni	0,00	0,00	5) per garanzia prestiti	46.773,51	56.773,51
<b>TOTALE IMMOBILIZZAZIONI MATERIALI (II)</b>	<b>237.658.742,84</b>	<b>256.320.081,63</b>	<b>TOTALE FONDI PER RISCHI ED ONERI (C)</b>	<b>46.773,51</b>	<b>56.773,51</b>
<b>III) IMMOBILIZZAZIONI FINANZIARIE, CON SEPARATA INDICAZIONE, PER CIASCUNA VOCE, DEI CREDITI, DEGLI IMPORTI ESIGIBILI ENTRO L'ESERCIZIO SUCCESSIVO</b>			<b>D) TRATTAMENTI DI FINE RAPPORTO DI LAVORO SUBORDINATO</b>		
1) Partecipazioni in:			1) Fondo di liquidazione indemn.anzianità personale civile	49.285.525,43	46.473.737,33
a) imprese controllate	0,00	0,00	2) Fondo di liquidazione indemn.anzianità personale militare	43.743.743,27	42.616.945,15
b) imprese collegate	0,00	0,00	<b>TOTALE TRATTAMENTI DI FINE RAPPORTO (D)</b>	<b>93.029.268,70</b>	<b>89.090.682,48</b>
c) imprese controllanti	0,00	0,00			
d) altre imprese	0,00	0,00			

<i>ATTIVITA'</i>	<i>ANNO 2015</i>	<i>ANNO 2014</i>	<i>PASSIVITA'</i>	<i>ANNO 2015</i>	<i>ANNO 2014</i>
<i>e) altri enti</i>	0,00	0,00	<i>E) RESIDUI PASSIVI, CON SEPARATA INDICAZIONE, PER CIASCUNA VOCE, DEGLI IMPORTI ESIGIBILI OLTRE L'ESERCIZIO SUCCESSIVO</i>		
<i>TOTALE Partecipazioni (1)</i>	0,00	0,00	<i>1) Obbligazioni</i>	0,00	0,00
<i>2) Crediti:</i>			<i>2) verso banche (mutui)</i>	0,00	0,00
<i>a) verso imprese controllate</i>	0,00	0,00	<i>3) verso altri finanziatori</i>	0,00	0,00
<i>b) verso imprese collegate</i>	0,00	0,00	<i>4) acconti</i>	0,00	0,00
<i>c) verso lo Stato ed altri soggetti pubblici</i>	0,00	0,00	<i>5) debiti verso altri fornitori</i>	45.134.827,28	53.510.208,33
<i>d) verso altri</i>	0,00	0,00	<i>6) debiti verso personale</i>	120.152.275,18	128.918.933,61
<i>TOTALE Crediti (2)</i>	0,00	0,00	<i>7) debiti verso altre unità CRI</i>	31.620.291,47	31.783.469,58
<i>3) Altri titoli</i>	0,00	0,00	<i>8) debiti tributari</i>	0,00	0,00
<i>4) Crediti finanziari diversi</i>	0,00	0,00	<i>9) debiti verso istituti di previdenza e sicurezza sociale</i>	0,00	0,00
<i>TOTALE IMMOBILIZZAZIONI FINANZIARIE ... (III)</i>	0,00	0,00	<i>10) debiti per obbligazioni destinate a terzi</i>	5.523.564,73	6.323.790,98
<i>TOTALE IMMOBILIZZAZIONI (B)</i>	240.205.366,18	258.866.704,97	<i>11) debiti verso lo Stato ed altri soggetti pubblici</i>	0,00	0,00
<i>C) ATTIVO CIRCOLANTE</i>			<i>12) debiti diversi</i>	79.066.755,67	81.397.123,75
<i>I) RIMANENZE</i>			<i>TOTALE RESIDUI PASSIVI... (E)</i>	281.497.714,33	301.933.526,25
<i>1) Materie prime, sussidiarie e di consumo</i>	0,00	0,00	<i>F) DEBITI BANCARI E FINANZIARI</i>		
<i>2) Prodotto in corso di lavorazione, semilavorati</i>	0,00	0,00	<i>1) Debiti finanziari diversi</i>	49.896.961,75	51.443.373,72
<i>3) Lavori in corso</i>	0,00	0,00	<i>TOTALE DEBITI BANCARI E FINANZIARI (F)</i>	49.896.961,75	51.443.373,72
<i>4) Prodotti finiti e merci</i>	0,00	0,00	<i>G) RATEI E RISCOINTI</i>		
<i>5) Acconti</i>	0,00	0,00	<i>1) Ratei passivi</i>	0,00	0,00
<i>TOTALE RIMANENZE (I)</i>	0,00	0,00	<i>2) Risconti passivi</i>	0,00	0,00
<i>II) RESIDUI ATTIVI, CON SEPARATA INDICAZIONE, PER CIASCUNA VOCE, DEGLI IMPORTI ESIGIBILI OLTRE L'ESERCIZIO SUCCESSIVO</i>			<i>3) Aggio su prestiti</i>	0,00	0,00
<i>1) Crediti verso utenti, clienti, ecc.</i>	0,00	0,00	<i>4) Riserve tecniche</i>	0,00	0,00
<i>2) Crediti verso personale (prestiti)</i>	0,00	0,00	<i>TOTALE RATEI E RISCOINTI (G)</i>	0,00	0,00
<i>3) Crediti verso altre unità CRI</i>	74.935.595,51	65.602.491,45			
<i>4) Crediti verso lo Stato e altri soggetti pubblici</i>	3.420.908,41	1.575.853,41			
<i>4-bis) Crediti tributari</i>	0,00	0,00			
<i>4-ter) Imposte anticipate</i>	0,00	0,00			
<i>5) Crediti diversi</i>	401.552.900,73	385.518.167,88			
<i>6) Mutui ed anticipazioni attive</i>	0,00	0,00			
<i>TOTALE RESIDUI ATTIVI... (III)</i>	479.909.404,65	452.696.512,74			
<i>III) ATTIVITA' FINANZIARIE CHE NON COSTITUISCONO IMMOBILIZZAZIONI</i>					
<i>1) Partecipazioni in imprese controllate</i>	103.200,00	103.200,00			
<i>2) Partecipazioni in imprese collegate</i>	0,00	0,00			

<i>ATTIVITA'</i>	<i>ANNO 2015</i>	<i>ANNO 2014</i>	<i>PASSIVITA'</i>	<i>ANNO 2015</i>	<i>ANNO 2014</i>
3) Altre partecipazioni	0,00	0,00			
4) Altri titoli	51.645,69	51.645,69			
<i>TOTALE ATTIVITA' FINANZIARIE... (III)</i>	<i>154.845,69</i>	<i>154.845,69</i>			
<i>IV) DISPONIBILITA' LIQUIDE</i>					
1) Depositi bancari e postali	-126.473.084,47	-87.233.702,64			
2) Assegni	0,00	0,00			
3) Denaro, valori in cassa e cassa c/o tesoreria	0,00	0,00			
<i>IV) DISPONIBILITA' LIQUIDE</i>	<i>-126.473.084,47</i>	<i>-87.233.702,64</i>			
<i>TOTALE ATTIVO CIRCOLANTE (C)</i>	<i>353.591.165,87</i>	<i>365.617.655,79</i>			
<i>D) RATEI E RISCONTI</i>					
1) Ratei attivi	0,00	0,00			
2) Risconti attivi	0,00	0,00			
<i>TOTALE RATEI E RISCONTI (D)</i>	<i>0,00</i>	<i>0,00</i>			
<i>TOTALE ATTIVO</i>	<i>593.796.532,05</i>	<i>624.484.360,76</i>	<i>TOTALE PASSIVO E NETTO</i>	<i>593.796.532,05</i>	<i>624.484.360,76</i>

*Croce Rossa Italiana - Comitato Centrale*

*Rendiconto economico 2015*

**Croce Rossa Italiana - Comitato Centrale**  
**Rendiconto economico 2015**

	ANNO 2015		ANNO 2014	
	Parziali	Totali	Parziali	Totali
<b>A) VALORE DELLA PRODUZIONE</b>				
1) Proventi e corrispettivi per la produzione delle prestazioni e-o dei servizi *		4.756.292,74		9.046.772,16
2) Variazione delle rimanenze dei prodotti in corso di lavorazione, semilavorati e finiti		0,00		0,00
3) Variazione dei lavori in corso su ordinazione		0,00		0,00
4) Incrementi di immobilizzazioni per lavori interni		0,00		0,00
5) Altri ricavi e proventi, con separata indicazione dei contributi di competenza dell'esercizio				
a) Contributi dello Stato e di altri Enti del settore pubblico	157.424.523,16		152.848.294,98	
b) Trasferimenti dall'Unione Europea ECHO	0,00		0,00	
c) Altri contributi e trasferimenti	0,00		0,00	
d) Altri ricavi	35.780.000,19		48.864.350,35	
Totale altri ricavi e proventi, con separata indicazione dei contributi di competenza dell'esercizio (5)		193.204.523,35		201.712.645,33
<b>TOTALE VALORE DELLA PRODUZIONE (A)</b>	<b>193.204.523,35</b>	<b>197.960.816,09</b>	<b>201.712.645,33</b>	<b>210.759.417,49</b>
<b>B) COSTI DELLA PRODUZIONE</b>				
6) per materie prime, sussidiarie, consumo e merci **		8.868.068,72		7.879.704,85
7) per servizi **		19.726.988,04		22.249.287,50
8) per godimento beni di terzi **		490.109,89		480.811,10
9) per il personale **				
a) salari e stipendi	123.161.994,37		117.154.348,54	
b) oneri sociali	198.217,03		261.990,00	
c) trattamento di fine rapporto	8.471.542,28		4.886.585,87	
d) trattamento di quiescenza e simili	0,00		0,00	
e) altri costi	2.717.653,07		29.079.913,21	
Totale per il personale ** (9)		134.549.406,75		151.382.837,62
10) Ammortamenti e svalutazioni				
a) Ammortamento delle immobilizzazioni immateriali	0,00		0,00	
b) Ammortamento delle immobilizzazioni materiali	1.948.245,83		2.028.314,53	
c) Altre svalutazioni delle immobilizzazioni	0,00		0,00	
d) Svalutazione dei crediti compresi nell'attivo circolante e delle disponibilità liquide	0,00		0,00	
Totale ammortamenti e svalutazioni (10)		1.948.245,83		2.028.314,53
11) Variazioni delle rimanenze di materie prime, sussidiarie, di consumo e merci		0,00	0,00	0,00
12) Accantonamenti per rischi		0,00		0,00
13) Accantonamenti ai fondi per oneri		0,00		0,00
14) Oneri diversi di gestione		27.321.943,94		56.914.505,12
<b>TOTALE COSTI DELLA PRODUZIONE (B)</b>	<b>136.497.652,58</b>	<b>192.904.763,17</b>	<b>153.411.152,15</b>	<b>240.935.460,72</b>
<b>DIFFERENZA TRA VALORE E COSTI DELLA PRODUZIONE (A - B)</b>	<b>56.706.870,77</b>	<b>5.056.052,92</b>	<b>48.301.493,18</b>	<b>-30.176.043,23</b>

	ANNO 2015		ANNO 2014	
	Parziali	Totali	Parziali	Totali
<b>C) PROVENTI ED ONERI FINANZIARI</b>				
15) Proventi da partecipazioni		0,00		0,00
16) Altri proventi finanziari				
a) di crediti iscritti nelle immobilizzazioni	0,00		0,00	
b) di titoli iscritti nelle immobilizzazioni che non costituiscono partecipazioni	0,00		0,00	
c) di titoli iscritti nell'ativo circolante che non costituiscono partecipazioni	0,00		0,00	
d) proventi diversi dai precedenti	446,87		0,00	
Totale Altri proventi finanziari (16)		446,87		0,00
17) Interessi ed altri oneri finanziari		-3.934.313,25		-4.047.745,04
17-Bis) Utili e perdite su cambi		0,00		0,00
<b>TOTALE PROVENTI ED ONERI FINANZIARI (C)</b>	<b>446,87</b>	<b>-3.933.866,38</b>	<b>0,00</b>	<b>-4.047.745,04</b>
<b>D) RETTIFICHE DI VALORE DI ATTIVITA' FINANZIARIE</b>				
18) Rivalutazioni				
a) di partecipazioni	0,00		0,00	
b) di immobilizzazioni finanziarie	0,00		0,00	
c) di titoli iscritti nell'ativo circolante	0,00		0,00	
Totale Rivalutazioni (18)		0,00		0,00
19) Svalutazioni				
a) di partecipazioni	0,00		0,00	
b) di immobilizzazioni finanziarie	0,00		0,00	
c) di titoli iscritti nell'ativo circolante	0,00		0,00	
Totale svalutazioni (19)		0,00		0,00
<b>TOTALE RETTIFICHE DI VALORE DI ATTIVITA' FINANZIARIE (D)</b>	<b>0,00</b>	<b>0,00</b>	<b>0,00</b>	<b>0,00</b>
<b>E) PROVENTI ED ONERI STRAORDINARI</b>				
20) Proventi, con separata indicaz. delle plusvalenze da alienazioni i cui ricavi non sono iscrिवibili a n. 5)		529.364,92		2.526.940,00
21) Oneri straordinari, con separata indicazione delle minusvalenze da alienazione i cui effetti contabili non sono iscrिवibili al n. 14)		-1.535.500,00		0,00
22) Sopravvenienze attive ed insussistenze del passivo derivanti dalla gestione dei residui		10.782.073,19		27.892.448,60
23) Sopravvenienze attive da immobilizzazioni materiali (donazioni)		136.615,29		364.176,13
24) Sopravvenienze passive ed insussistenze dell'ativo derivanti dalla gestione dei residui		0,00		-7.704.044,96
25) Insussistenze dell'ativo da immobilizzazioni materiali (eliminazione beni ed impianti)		-11.558.855,33		-7.080.104,56
26) Variazione valori beni iscritti nei conti d'ordine		-12.110.075,65		-4.511.802,36
<b>TOTALE PROVENTI ED ONERI STRAORDINARI (E)</b>	<b>0,00</b>	<b>-13.756.377,58</b>	<b>0,00</b>	<b>11.487.612,85</b>
<b>RISULTATO PRIMA DELLE IMPOSTE (A - B +/- C +/- D +/- E)</b>		<b>-12.634.191,04</b>		<b>-22.736.175,42</b>
<b>IMPOSTE DELL'ESERCIZIO</b>				
<b>AVANZO / DISAVANZO / PAREGGIO ECONOMICO</b>		<b>-12.634.191,04</b>		<b>-22.736.175,42</b>

*QUADRO DI RICLASSIFICAZIONE DEI RISULTATI ECONOMICI*

	ANNO 2015	ANNO 2014	+ / -
<i>A. RICAVI</i>	162.180.815,90	161.895.067,14	285.748,76
<i>VARIAZIONE DELLE RIMANENZE DI PRODOTTI IN CORSO DI LAVORAZIONE</i>	0,00	0,00	0,00
<i>B. VALORE DELLA PRODUZIONE TIPICA</i>	162.180.815,90	161.895.067,14	285.748,76
<i>CONSUMI DI MATERIE PRIME E SERVIZI ESTERNI</i>	29.085.166,65	30.609.803,45	-1.524.636,80
<i>C. VALORE AGGIUNTO</i>	133.095.649,25	131.285.263,69	1.810.385,56
<i>COSTO DEL LAVORO</i>	134.549.406,75	151.382.837,62	-16.833.430,87
<i>D. MARGINE OPERATIVO LORDO</i>	-1.453.757,50	-20.097.573,93	18.643.816,43
<i>AMMORTAMENTI</i>	1.948.245,83	2.028.314,53	-80.068,70
<i>STANZIAMENTI A FONDI RISCHI ED ONERI</i>	0,00	0,00	0,00
<i>SALDO PROVENTI ED ONERI DIVERSI</i>	8.458.056,25	-8.050.154,77	16.508.211,02
<i>E. RISULTATO OPERATIVO</i>	5.056.052,92	-30.176.043,23	35.232.096,15
<i>PROVENTI ED ONERI FINANZIARI</i>	-3.933.866,38	-4.047.745,04	113.878,66
<i>RETTIFICHE DI VALORE DI ATTIVITA' FINANZIARIE</i>	0,00	0,00	0,00
<i>E. RISULTATO PRIMA DEI COMPONENTI STRAORDINARI DELLE IMPOSTE</i>	1.122.186,54	-34.223.788,27	35.345.974,81
<i>PROVENTI ED ONERI STRAORDINARI</i>	-13.756.377,58	11.487.612,85	-25.243.990,43
<i>RISULTATO PRIMA DELLE IMPOSTE</i>	-12.634.191,04	-22.736.175,42	10.101.984,38
<i>IMPOSTE DI ESERCIZIO</i>	0,00	0,00	0,00
<i>H. AVANZO / PAREGGIO / DISAVANZO ECONOMICO DEL PERIODO</i>	-12.634.191,04	-22.736.175,42	10.101.984,38







*Croce Rossa Italiana - Comitato Centrale*

*Situazione amministrativa 2015*

**Croce Rossa Italiana - Comitato Centrale**  
**Situazione amministrativa 2015**

<b>CONSISTENZA DI CASSA ALL'INIZIO DELL'ESERCIZIO</b>	<b>-87.233.702,64</b>
<b>RISCOSSIONI</b>	
in conto competenza	214.302.970,30
in conto residui	31.559.384,47
<b>Totale RISCOSSIONI</b>	<b>245.862.354,77</b>
<b>PAGAMENTI</b>	
in conto competenza	190.225.515,45
in conto residui	94.876.221,15
<b>Totale PAGAMENTI</b>	<b>285.101.736,60</b>
<b>CONSISTENZA DI CASSA ALLA FINE DELL'ESERCIZIO</b>	<b>-126.473.084,47</b>
<b>RESIDUI ATTIVI</b>	
degli esercizi precedenti	421.137.128,27
dell'esercizio	58.772.276,38
<b>Totale RESIDUI ATTIVI</b>	<b>479.909.404,65</b>
<b>RESIDUI PASSIVI</b>	
degli esercizi precedenti	196.275.231,91
dell'esercizio	85.222.482,42
<b>Totale RESIDUI PASSIVI</b>	<b>281.497.714,33</b>
<b>AVANZO DISAVANZO DI AMMINISTRAZIONE ALLA FINE DELL'ESERCIZIO</b>	<b>71.938.605,85</b>
<b>TOTALE PARTE VINCOLATA</b>	<b>59.404.690,59</b>
<b>TOTALE PARTE DISPONIBILE</b>	<b>12.533.915,26</b>
<b>AVANZO DI AMMINISTRAZIONE</b>	<b>71.938.605,85</b>

**L'UTILIZZAZIONE DELL'AVANZO DI AMMINISTRAZIONE RISULTA COSI' PREVISTA:**

Azioni di allerta e gestione sanitaria dei flussi migratori verso i principali punti di sbarco del nostro paese ( acc. 8252/2015 )	495.000,00
Castel nuovo di porto	800.000,00
Cauzione per alienazione di immobili	24.061,63
Corpo infermiere volontarie c.r.i. economie contributo difesa 2015	1.768.749,22
Corpo militare c.r.i. economie contributo difesa 2015	56.840,00
Economie di acquisizione di beni di uso durevole ed opere immobiliari	5.980.945,91
Economie di qcquisizione di beni di uso durevole ed opere immobiliari per gestione separata destinati al ripiano del debito come previst.	204.620,00
Economieper spese missione libano ii.vv.	300.000,00
Eredità giovanni palazzi	41.120,14
Evento summer school da ametek ( acc. 5681/2015 )	500,00
Fondi per roma capitale anno 2009	215.352,43
Fondo rischi oneri 2013	5.000.000,00
Formazione e aggiornamento del personale civile	32.559,51
Gadge solferino 2014	10.350,00
Giubileo della misericordia + nbc dal 1/12/2015 al 31/03/2016 ( acc. 8250/2015 )	495.000,00
Incremento fondo di produttività da accertamento 31/51/2015 previsto da art. 53 comma 7 d.lgs 165/2001	4.443,01
Indennità fine rapporto personale militare richiamato	2.041.887,00
Lasciti per fondo emergenze internazionali	192.128,08
Lascito in eredità polizza vita per attività internazionali	50.000,00
Manifestazione jump 2014	4.998,00
Manifestazione solferino 2014	56.185,50
M sna minori stranieri non accompagnati 20/03/2015 al 17/12/2015 ( acc. 2331/2015 )	38.282,24
Oblazione coca-cola ( cra 22 )	15.000,00
Oblazione msd italia	1.285.725,00
Oblazione solzi per emergenza kurdistan - iracheno	1.058.700,00
Oblazione solzi per emergenza palestina	200.000,00
Oblazioni sponsor I^ assemblea nazionale vds	35.750,00
Residui passivi eliminati 2014 benefici art. 27 ccnl 2001 trattamento economico	95.656,62
Residui passivi eliminati 2015 corpo militare	7.039.471,56

<i>Residui passivi eliminati 2015 ii.vv.</i>	692.218,44
<i>Somma anticipata dal mef da restituire</i>	646.968,12
<i>Somme non utilizzate a ripianamento bilancio 2013 di cui all'art. 3 comma 3 decreto legislativo n. 178/2012 e non riutilizzate nel bilanci</i>	23.787.718,64
<i>Spese per le emergenze internazionali</i>	3.259.741,46
<i>Spese per le emergenze nazionali</i>	2.806.447,56
<i>Usmaf sistema di prevenzione della morbo - mortalità evitabile nelle popolazioni migranti provenienti da paesi dell'area</i>	668.270,52
<b>Totale PARTE VINCOLATA</b>	<b>59.404.690,59</b>

### SITUAZIONE FINANZIARIA

#### ENTRATE

<i>Entrate correnti</i>	197.961.262,96
<i>Entrate in conto capitale</i>	529.364,92
<i>Entrate per gestioni speciali</i>	0,00
<i>Entrate per partite di giro</i>	74.584.618,80
<b>Totale ENTRATE</b>	<b>273.075.246,68</b>

#### USCITE

<i>Uscite correnti</i>	186.419.288,31
<i>Uscite in conto capitale</i>	14.444.090,76
<i>Uscite per gestioni speciali</i>	0,00
<i>Uscite per partite di giro</i>	74.584.618,80
<b>Totale USCITE</b>	<b>275.447.997,87</b>

### SVILUPPO DELLA SITUAZIONE AMMINISTRATIVA

<b>AVANZO / DISAVANZO AMMINISTRATIVO ANNO PRECEDENTE</b>	<b>63.529.283,85</b>
<b>AVANZO / DISAVANZO FINANZIARIO ANNO CORRENTE</b>	<b>-2.372.751,19</b>
<b>VARIAZIONI ATTIVE SULLA GESTIONE DEI RESIDUI</b>	<b>10.782.073,19</b>
<b>VARIAZIONI PASSIVE SULLA GESTIONE DEI RESIDUI</b>	<b>0,00</b>
<b>AVANZO / DISAVANZO AMMINISTRATIVO ANNO CORRENTE</b>	<b>71.938.605,85</b>

*Croce Rossa Italiana - Comitato Centrale*

*Situazione beni immobili di proprietà 2015*

**Croce Rossa Italiana - Comitato Centrale**  
**Situazione beni immobili di proprietà 2015**

<b>INFORMAZIONI IDENTIFICATIVO DELL'IMMOBILE</b> <i>Identificativo e Descrizione</i> <i>Ubicazione e Destinazione</i>		<b>CONSISTENZA</b> <b>AL 1 GENNAIO</b>	<b>AUMENTO</b>	<b>DIMINUZIONE</b>	<b>CONSISTENZA</b> <b>AL 31 / 12</b>	<b>AMMORTAMEN.</b> <b>ANNI PRECEND.</b> <i>Acquisti e Donaz.</i>	<b>AMMORTAMEN.</b> <b>DELL'ESERCIZIO</b> <i>Acquisti e Donaz.</i>	<b>DIM. AMMORT.</b> <b>BENI ELIMINATI</b> <i>Acquisti e Donaz.</i>	<b>BENI AL NETTO</b> <b>CONSIST. 31/12</b> <i>Acquisti e Donaz.</i>
1-FABBRICATO ROMA VIA TOSCANA 12-COMITATO CENTRALE	ACQUISTI	0,00	0,00	0,00	0,00	1.030.313,75	108.843,71	0,00	7.823.025,97
	DONAZIONI	8.856.757,44	105.425,99	0,00	8.962.183,43				
10-FABBRICATO POPULONIA-EX ISTITUTO CLIMATICO	ACQUISTI	0,00	0,00	0,00	0,00	7.942,69	24,48	0,00	251.077,27
	DONAZIONI	259.044,44	0,00	0,00	259.044,44				
100-FF WW-WW	ACQUISTI	0,00	0,00	0,00	0,00	0,00	0,00	0,00	0,00
	DONAZIONI	0,00	0,00	0,00	0,00				
11-FABBRICATO MANTOVA - CASTIGLIONE DELLE STIVIERE-MUSEO INTERNAZIONALE DELLA CROCE ROSSA	ACQUISTI	0,00	0,00	0,00	0,00	36.988,85	3.027,46	0,00	275.174,71
	DONAZIONI	315.191,02	0,00	0,00	315.191,02				
12-FABBRICATO FIRENZE - FIESOLE-	ACQUISTI	0,00	0,00	0,00	0,00	29.230,23	943,20	0,00	692.647,42
	DONAZIONI	722.820,85	0,00	0,00	722.820,85				
13-FABBRICATO FORLI - IGEA MARINA-	ACQUISTI	0,00	0,00	0,00	0,00	197.330,23	10.896,01	0,00	1.439.970,52
	DONAZIONI	1.648.196,76	0,00	0,00	1.648.196,76				
14-FABBRICATO MARNA DI MASSA-	ACQUISTI	0,00	0,00	0,00	0,00	260.961,05	18.177,23	0,00	918.773,69
	DONAZIONI	1.197.911,97	0,00	0,00	1.197.911,97				
15-FABBRICATO ROMA VIA ALBERTAZZI-APPARTAMENTO	ACQUISTI	0,00	0,00	0,00	0,00	49.289,00	11.203,55	0,00	312.959,09
	DONAZIONI	373.451,64	0,00	0,00	373.451,64				
16-FABBRICATO ROMA VIA SACCHETTI-N. 1 BOX DOPPIO	ACQUISTI	0,00	0,00	0,00	0,00	3.921,52	980,38	0,00	27.777,46
	DONAZIONI	32.679,36	0,00	0,00	32.679,36				
17-FABBRICATO ROMA VIA L. IL MAGNIFICO-NUDA PROPRIETA'	ACQUISTI	0,00	0,00	0,00	0,00	3.152,12	414,03	0,00	87.703,51
	DONAZIONI	91.269,66	0,00	0,00	91.269,66				
2-FABBRICATO ROMA VIA MARCHE 17-UFFICI C.C.	ACQUISTI	683.523,58	65.536,66	0,00	749.060,24	253.734,26	22.471,81	0,00	472.854,17
	DONAZIONI	0,00	0,00	0,00	0,00				
3-FABBRICATO ROMA VIA OSTIENZE 127/129-UFFICI C.C.	ACQUISTI	4.775.814,32	0,00	0,00	4.775.814,32	709.971,85	81.767,51	0,00	3.984.074,96
	DONAZIONI	0,00	0,00	0,00	0,00				
4-FABBRICATO ROMA VIA PACINOTTI 18-AUTOPARCO CENTRALE	ACQUISTI	2.288.151,58	9.760,00	0,00	2.297.911,58	197.166,59	17.096,95	0,00	2.083.648,04
	DONAZIONI	0,00	0,00	0,00	0,00				
5-FABBRICATO ROMA VIA PIERANTONI 5-CASERMA PIERANTONI	ACQUISTI	0,00	0,00	0,00	0,00	703.112,95	37.799,39	0,00	3.617.808,71
		4.358.721,05	0,00	0,00	4.358.721,05				

	<i>DONAZIONI</i>								
6-FABBRICATO ROMA VIA RAMAZZINI 15 E 31-C.N.T.S. - C.E.M. - COMPRESORIO BATTISTI	<i>ACQUISTI</i>	22.151.285,55	402.714,33	0,00	22.553.999,88	3.206.259,35	410.223,52	0,00	18.937.517,01
	<i>DONAZIONI</i>	0,00	0,00	0,00	0,00				
7-FABBRICATO ROMA VIA RAMAZZINI 37-MAGAZZINO CENTRALE - DEPOSITO FARMACIA	<i>ACQUISTI</i>	1.530.791,59	36.295,00	0,00	1.567.086,59	295.841,04	32.673,50	0,00	1.238.572,05
	<i>DONAZIONI</i>	0,00	0,00	0,00	0,00				
8-FABBRICATO ROMA VIA V. AGNELLI 21-SCUOLA CONVITTO II.PP.	<i>ACQUISTI</i>	0,00	0,00	0,00	0,00	1.107.936,75	32.316,36	0,00	11.277.023,17
	<i>DONAZIONI</i>	12.386.086,98	31.189,30	0,00	12.417.276,28				
9-FABBRICATO BOLOGNA - VIA ERCOLANI 6-SCUOLA CONVITTO II.PP.	<i>ACQUISTI</i>	0,00	0,00	0,00	0,00	73.935,96	0,00	0,00	1.158.330,20
	<i>DONAZIONI</i>	1.232.266,16	0,00	0,00	1.232.266,16				
IMMOBILI PERIFERIA	<i>ACQUISTI</i>	119.512.170,58	565.704,79	250.075,21	119.827.800,16	9.495.366,63	490.158,36	0,00	123.877.768,66
	<i>DONAZIONI</i>	14.035.493,49	0,00	0,00	14.035.493,49				
<b>TOTALI</b>	<i>ACQUISTI</i>	150.941.737,20	1.080.010,78	250.075,21	151.771.672,77				
	<i>DONAZIONI</i>	45.509.890,82	136.615,29	0,00	45.646.506,11				
	<i>GENERALE</i>	196.451.628,02	1.216.626,07	250.075,21	197.418.178,88	17.662.454,82	1.279.017,45	0,00	178.476.706,61

*Croce Rossa Italiana - Comitato Centrale*

*Situazione beni immobili di terzi in comodato d'uso 2015*



**Croce Rossa Italiana - Comitato Centrale**  
**Situazione beni immobili di terzi in comodato d'uso 2015**

<b>INFORMAZIONI IDENTIFICATIVO DELL'IMMOBILE</b> <i>Identificativo e Descrizione</i> <i>Ubicazione e Destinazione</i>		<b>CONSISTENZA</b> <i>AL 1 GENNAIO</i>	<b>AUMENTO</b>	<b>DIMINUZIONE</b>	<b>CONSISTENZA</b> <i>AL 31 / 12</i>	<b>AMMORTAMEN.</b> <i>ANNI PRECEND.</i> <i>Acquisti e Donaz.</i>	<b>AMMORTAMEN.</b> <i>DELL'ESERCIZIO</i> <i>Acquisti e Donaz.</i>	<b>DIM. AMMORT.</b> <i>BENI ELIMINATI</i> <i>Acquisti e Donaz.</i>	<b>BENI AL NETTO</b> <i>CONSIST. 31/12</i> <i>Acquisti e Donaz.</i>
<b>IMMOBILI PERIFERIA</b>	<b>ACQUISTI</b>	2.854.560,49	0,00	0,00	2.854.560,49	328.022,62	0,00	0,00	2.546.623,34
	<b>DONAZIONI</b>	20.085,47	0,00	0,00	20.085,47				
<b>TOTALI</b>	<b>ACQUISTI</b>	2.854.560,49	0,00	0,00	2.854.560,49				
	<b>DONAZIONI</b>	20.085,47	0,00	0,00	20.085,47				
	<b>GENERALE</b>	2.874.645,96	0,00	0,00	2.874.645,96	328.022,62	0,00	0,00	2.546.623,34

*Croce Rossa Italiana - Comitato Centrale*

*Situazione complessiva dei beni mobili - 2015*

*Croce Rossa Italiana - Comitato Centrale*  
*Situazione complessiva dei beni mobili - 2015*

<i>BENI MOBILI (A)</i>	<i>CONSISTENZA AL 1 GENNAIO</i>	<i>AUMENTO</i>	<i>DIMINUZIONE</i>	<i>CONSISTENZA AL 31 / 12</i>	<i>AMMORTAMEN. ANNI PRECEND. Acquisti e Donaz.</i>	<i>AMMORTAMEN. DELL'ESERCIZIO Acquisti e Donaz.</i>	<i>DIM. AMMORT. BENI ELIMINATI Acquisti e Donaz.</i>	<i>BENI AL NETTO CONSIST. 31/12 Acquisti e Donaz.</i>
<i>CAT. A/1 - BENI MOBILI DI ARREDAMENTO E DOTAZ. DELLE UNITA' ED UFFICI</i>								
<i>SEZ. I - Mobili, arredi, macchine per ufficio, computer</i>	14.749.788,07	565.009,44	524.392,13	14.790.405,38	12.684.577,78	332.252,40	524.392,13	2.297.967,33
<i>SEZ. II - Materiale da cucina, ecc.</i>	0,00	0,00	0,00	0,00	0,00	0,00	0,00	0,00
<i>SEZ. III - Arredamenti ed unità mobili</i>	0,00	0,00	0,00	0,00	0,00	0,00	0,00	0,00
<i>SEZ. IV - Materiale di scorta presso i magazzini</i>	0,00	0,00	0,00	0,00	0,00	0,00	0,00	0,00
<i>TOTALE CAT. A/1 - BENI MOBILI DI ARREDAMENTO E DOTAZ. DELLE UNITA' ED UFFICI</i>	14.749.788,07	565.009,44	524.392,13	14.790.405,38	12.684.577,78	332.252,40	524.392,13	2.297.967,33
<i>CAT. A/2 - LIBRI E PUBBLICAZIONI</i>								
<i>TOTALE CAT. A/2 - LIBRI E PUBBLICAZIONI</i>	0,00	0,00	0,00	0,00	0,00	0,00	0,00	0,00
<i>CAT. B - MATERIALE DI CASERMAGGIO</i>								
<i>TOTALE CAT. B - MATERIALE DI CASERMAGGIO</i>	1.150.865,36	0,00	13.132,32	1.137.733,04	1.150.865,36	0,00	13.132,32	0,00
<i>CAT. C - MATERIALE DI EQUIPAGGIAMENTO</i>								
<i>SEZ. I - Vestiario ed equipaggiamento militare, ...</i>	1.353.444,72	0,00	205.349,32	2.084.992,08	1.071.519,06	76.576,34	0,00	0,00
<i>SEZ. II - Indumenti civili, ...</i>	3.610.525,84	1.027.712,61	0,00	9.276.476,90	1.204.457,24	451.315,73	0,00	2.982.465,48
<i>TOTALE CAT. C - MATERIALE DI EQUIPAGGIAMENTO</i>	4.963.970,56	1.027.712,61	205.349,32	5.786.333,85	2.275.976,30	527.892,07	0,00	2.982.465,48
<i>CAT. D - MATERIALE SANITARIO</i>								
<i>SEZ. I - Materiale sanitario vario</i>	178.539,14	0,00	128.686,72	49.852,42	49.852,42	0,00	0,00	0,00
<i>SEZ. II - Medicinali/materiale di medicazione di scorta</i>	0,00	0,00	0,00	0,00	0,00	0,00	0,00	0,00
<i>SEZ. III - Strumenti chirurgici ed apparati sanitari</i>	0,00	0,00	0,00	0,00	0,00	0,00	0,00	0,00
<i>TOTALE CAT. D - MATERIALE SANITARIO</i>	178.539,14	0,00	128.686,72	49.852,42	49.852,42	0,00	0,00	0,00
<i>ALTRI BENI</i>								
<i>TOTALE ALTRI BENI</i>	506.257,99	241.617,76	0,00	747.875,75	121.395,75	63.282,26	0,00	563.197,74
<i>TOTALI (A)</i>	21.549.421,12	1.834.339,81	871.560,49	22.512.200,44	16.282.667,61	923.426,73	537.524,45	5.843.630,55

<i>BENI MOBILI REGISTRATI IN USO (B)</i>	<i>CONSISTENZA AL 1 GENNAIO</i>	<i>AUMENTO</i>	<i>DIMINUZIONE</i>	<i>CONSISTENZA AL 31 / 12</i>	<i>AMMORTAMEN. ANNI PRECEND. Acquisti e Donaz.</i>	<i>AMMORTAMEN. DELL'ESERCIZIO Acquisti e Donaz.</i>	<i>DIM. AMMORT. BENI ELIMINATI Acquisti e Donaz.</i>	<i>BENI AL NETTO CONSIST. 31/12 Acquisti e Donaz.</i>
<i>CAT. E - MATERIALE ROTABILE</i>								
<i>SEZ. I - Veicoli</i>	5.629.309,53	299.035,80	126.620,47	5.801.724,86	5.058.766,56	235.960,01	126.620,47	633.618,76
<i>SEZ. II - Accessori e parti di ricambio per veicoli</i>	0,00	0,00	0,00	0,00	0,00	0,00	0,00	0,00
<i>TOTALI (B)</i>	5.629.309,53	299.035,80	126.620,47	5.801.724,86	5.058.766,56	235.960,01	126.620,47	633.618,76
<i>RIEPILOGO (A + B)</i>								
<i>TOTALI (A+B)</i>	27.178.730,65	2.133.375,61	998.180,96	28.313.925,30	21.341.434,17	1.159.386,74	664.144,92	6.477.249,31

*Croce Rossa Italiana*

*Comitato Centrale*

*Rendiconto finanziario gestionale 2015*

**Croce Rossa Italiana - Comitato Centrale**  
**Rendiconto Finanziario Gestionale 2015**

CAP.	COD.	DENOMINAZIONE	GESTIONE DI COMPETENZA							DIFFERENZA RISP. ALLE PREV.	
			INIZIALI	VARIAZIONI		DEFINITIVE	RISCOSSE / PAGATE	RIMASTE DA RISC. / PAGARE	TOTALE ACCERTAM. / IMPEGNI	Positiva	Negativa
				In aumento	In diminuzione						
			(1)	(2)	(3)	(4)=(1)+(2)-(3)	(5)	(6)	(7)=(5)+(6)	(8)=(7)-(4)	(9)=(4)-(7)
		AVANZO DI AMMINISTRAZIONE	63.529.283,85	0,00	10.953.650,65	52.575.633,20					
		<b>1.1 TITOLO I-ENTRATE CORRENTI</b>									
		<b>1.1.2 ENTRATE DERIVANTI DA TRASFERIMENTI CORRENTI</b>									
		<b>1.1.2.1 Trasferimenti da parte dello stato</b>									
5	1.1.2.1	Contributi dello stato	153.939.750,00	8.558.287,00	7.374.828,84	155.123.208,16	154.877.523,16	262.000,00	155.139.523,16	16.315,00	0,00
		Totale Trasferimenti da parte dello stato	153.939.750,00	8.558.287,00	7.374.828,84	155.123.208,16	154.877.523,16	262.000,00	155.139.523,16	16.315,00	0,00
		<b>1.1.2.4 Trasferimenti da parte di altri enti del sett. pub</b>									
11	1.1.2.4	Contributi e concorsi erogati da soggetti pubblici e privati	0,00	531.769,46	0,00	531.769,46	358.000,00	1.927.000,00	2.285.000,00	1.753.230,54	0,00
		Totale Trasferimenti da parte di altri enti del sett. pub	0,00	531.769,46	0,00	531.769,46	358.000,00	1.927.000,00	2.285.000,00	1.753.230,54	0,00
		<b>1.1.2.6 Altri trasferimenti</b>									
30	1.1.2.6	Trasferimenti attivi a/tra unità cri	0,00	0,00	0,00	0,00	0,00	0,00	0,00	0,00	0,00
		Totale Altri trasferimenti	0,00	0,00	0,00	0,00	0,00	0,00	0,00	0,00	0,00
		<b>Totale ENTRATE DERIVANTI DA TRASFERIMENTI CORRENTI</b>	<b>153.939.750,00</b>	<b>9.090.056,46</b>	<b>7.374.828,84</b>	<b>155.654.977,62</b>	<b>155.235.523,16</b>	<b>2.189.000,00</b>	<b>157.424.523,16</b>	<b>1.769.545,54</b>	<b>0,00</b>
		<b>1.1.3 ALTRE ENTRATE</b>									
		<b>1.1.3.1 Entrate derivanti dalla vendita di beni e prest. s</b>									
41	1.1.3.1	Servizio di pronto soccorso aeroportuale	1.987.000,00	0,00	0,00	1.987.000,00	1.122.000,00	2.006.000,00	3.128.000,00	1.141.000,00	0,00
47	1.1.3.1	Prestazioni rese ad enti e istituzioni in base a convenzioni	440.000,00	1.249.768,75	104.702,17	1.585.066,58	234.653,50	150.000,00	384.653,50	0,00	1.200.413,08
53	1.1.3.1	Proventi analisi di laboratorio e accertamenti diagnostici	2.300.000,00	0,00	700.000,00	1.600.000,00	368.519,01	874.660,23	1.243.179,24	0,00	356.820,76
57	1.1.3.1	Corsi di formazione	0,00	0,00	0,00	0,00	460,00	0,00	460,00	460,00	0,00
		Totale Entrate derivanti dalla vendita di beni e prest. s	4.727.000,00	1.249.768,75	804.702,17	5.172.066,58	1.725.632,51	3.030.660,23	4.756.292,74	1.141.460,00	1.557.233,84
		<b>1.1.3.2 Redditi e proventi patrimoniali</b>									
70	1.1.3.2	Affitti di immobili	1.017.559,00	0,00	440.794,43	576.764,57	198.483,56	251.046,01	449.529,57	0,00	127.235,00
73	1.1.3.2	Interessi attivi su depositi e conti correnti	0,00	0,00	0,00	0,00	446,87	0,00	446,87	446,87	0,00
		Totale Redditi e proventi patrimoniali	1.017.559,00	0,00	440.794,43	576.764,57	198.930,43	251.046,01	449.976,44	446,87	127.235,00
		<b>1.1.3.3 Poste correttive e compensative di uscite correnti</b>									
80	1.1.3.3	Liquidazione di sinistri da parte di compagnie di assicurazioni e privati	0,00	0,00	0,00	0,00	0,00	0,00	0,00	0,00	0,00
81	1.1.3.3	Recupero e rimborsi diversi	3.371.716,38	14.488.575,95	0,00	17.860.292,33	9.726.793,06	10.513.572,02	20.240.365,08	2.380.072,75	0,00
83	1.1.3.3	Recuperi e rimborsi oneri complessivi di personale civile in convenzione	11.111.111,09	0,00	0,00	11.111.111,09	359.701,14	4.394.951,04	4.754.652,18	0,00	6.356.458,91
84	1.1.3.3	Recuperi e rimborsi oneri complessivi di personale militare in convenzione	152.335,41	322.488,44	0,00	474.823,85	250.292,02	373.230,03	623.522,05	148.698,20	0,00



**Croce Rossa Italiana - Comitato Centrale**  
**Rendiconto Finanziario Gestionale 2015**

CAP.	COD.	DENOMINAZIONE	GESTIONE DI COMPETENZA							DIFFERENZA RISP. ALLE PREV.	
			INIZIALI	VARIAZIONI		DEFINITIVE	RISOSSE / PAGATE	RIMASTE DA RISC. / PAGARE	TOTALE ACCERTAM. / IMPEGNI	Positiva	Negativa
				In aumento	In diminuzione					(8)=(7)-(4)	(9)=(4)-(7)
			(1)	(2)	(3)	(4)=(1)+(2)-(3)	(5)	(6)	(7)=(5)+(6)	(8)=(7)-(4)	(9)=(4)-(7)
		<b>Totale TITOLO II-ENTRATE IN CONTO CAPITALE</b>	29.510.000,00	0,00	28.970.635,08	539.364,92	529.364,92	0,00	529.364,92	0,00	10.000,00
		<b>1.4 TITOLO IV-PARTITE DI GIRO</b>									
		<b>1.4.1 ENTRATE AVENTI NATURA DI PARTITE DI GIRO</b>									
		<b>1.4.1.1 Entrate aventi natura di partite di giro</b>									
230	1.4.1.1	Ritenute erariali	25.000.000,00	0,00	0,00	25.000.000,00	20.952.066,55	3.739.986,39	24.692.052,94	0,00	307.947,06
231	1.4.1.1	Ritenute previdenziali e assistenziali	8.000.000,00	0,00	0,00	8.000.000,00	8.084.714,73	1.063.237,52	9.147.952,25	1.147.952,25	0,00
232	1.4.1.1	Ritenute diverse	2.500.000,00	0,00	0,00	2.500.000,00	2.613.433,08	300.250,68	2.913.683,76	413.683,76	0,00
233	1.4.1.1	Anticipazioni di fondi	3.000.000,00	0,00	0,00	3.000.000,00	1.416.566,04	1.017.314,89	2.433.880,93	0,00	566.119,07
234	1.4.1.1	Partite in conto sospesi	25.000.000,00	0,00	0,00	25.000.000,00	7.377.016,27	18.956.370,29	26.333.386,56	1.333.386,56	0,00
235	1.4.1.1	Somme destinate a terzi	50.000,00	0,00	0,00	50.000,00	25.470,00	48.420,00	73.890,00	23.890,00	0,00
237	1.4.1.1	Somme destinate all'assistenza ai profughi stranieri	0,00	0,00	0,00	0,00	0,00	0,00	0,00	0,00	0,00
238	1.4.1.1	Rimborsi per la gestione del servizio p.s.s.aero- portuale	0,00	0,00	0,00	0,00	0,00	0,00	0,00	0,00	0,00
239	1.4.1.1	Rimborsi anticipazioni di fondi da unità periferiche cri	500.000,00	0,00	0,00	500.000,00	0,00	0,00	0,00	0,00	500.000,00
241	1.4.1.1	Rimborso anticipazioni per missioni	100.000,00	0,00	0,00	100.000,00	19.032,55	137.225,32	156.257,87	56.257,87	0,00
242	1.4.1.1	Rimborso anticipazioni fondi da unità direttamente amministrate	5.850.000,00	0,00	0,00	5.850.000,00	2.050.735,37	6.782.779,12	8.833.514,49	2.983.514,49	0,00
		<b>Totale Entrate aventi natura di partite di giro</b>	<b>70.000.000,00</b>	<b>0,00</b>	<b>0,00</b>	<b>70.000.000,00</b>	<b>42.539.034,59</b>	<b>32.045.584,21</b>	<b>74.584.618,80</b>	<b>5.958.684,93</b>	<b>1.374.066,13</b>
		<b>Totale ENTRATE AVENTI NATURA DI PARTITE DI GIRO</b>	<b>70.000.000,00</b>	<b>0,00</b>	<b>0,00</b>	<b>70.000.000,00</b>	<b>42.539.034,59</b>	<b>32.045.584,21</b>	<b>74.584.618,80</b>	<b>5.958.684,93</b>	<b>1.374.066,13</b>
		<b>Totale TITOLO IV-PARTITE DI GIRO</b>	<b>70.000.000,00</b>	<b>0,00</b>	<b>0,00</b>	<b>70.000.000,00</b>	<b>42.539.034,59</b>	<b>32.045.584,21</b>	<b>74.584.618,80</b>	<b>5.958.684,93</b>	<b>1.374.066,13</b>
		<b>TOTALE GENERALE ENTRATE</b>	<b>281.259.471,88</b>	<b>27.230.414,57</b>	<b>37.590.960,52</b>	<b>270.898.925,93</b>	<b>214.302.970,30</b>	<b>58.772.276,38</b>	<b>273.075.246,68</b>	<b>11.601.314,63</b>	<b>9.424.993,88</b>



*Croce Rossa Italiana - Comitato Centrale  
Rendiconto Finanziario Gestionale 2015*

CAP.	COD.	DENOMINAZIONE	GESTIONE DI COMPETENZA							DIFFERENZA RISP. ALLE PREV.	
			INIZIALI	VARIAZIONI		DEFINITIVE	RISOSSE / PAGATE	RIMASTE DA RISC. / PAGARE	TOTALE ACCERTAM. / IMPEGNI	Positiva	Negativa
				In aumento	In diminuzione						
			(1)	(2)	(3)	(4)=(1)+(2)-(3)	(5)	(6)	(7)=(5)+(6)	(8)=(7)-(4)	(9)=(4)-(7)
<i>RIEPILOGO PER TITOLO E CATEGORIA</i>											
		<i>AVANZO DI AMMINISTRAZIONE</i>	63.529.283,85	0,00	10.953.650,65	52.575.633,20					
		<i>TITOLO I-ENTRATE CORRENTI</i>									
		<i>Trasferimenti da parte dello stato</i>	153.939.750,00	8.558.287,00	7.374.828,84	155.123.208,16	154.877.523,16	262.000,00	155.139.523,16	16.315,00	0,00
		<i>Trasferimenti da parte di altri enti del sett. pub</i>	0,00	531.769,46	0,00	531.769,46	358.000,00	1.927.000,00	2.285.000,00	1.753.230,54	0,00
		<i>Altri trasferimenti</i>	0,00	0,00	0,00	0,00	0,00	0,00	0,00	0,00	0,00
		<i>Entrate derivanti dalla vendita di beni e prest. s</i>	4.727.000,00	1.249.768,75	804.702,17	5.172.066,58	1.725.632,51	3.030.660,23	4.756.292,74	1.141.460,00	1.557.233,84
		<i>Redditi e proventi patrimoniali</i>	1.017.559,00	0,00	440.794,43	576.764,57	198.930,43	251.046,01	449.976,44	446,87	127.235,00
		<i>Poste correttive e compensative di uscite correnti</i>	22.065.162,88	14.811.064,39	0,00	36.876.227,27	11.891.935,51	21.207.781,14	33.099.716,65	2.579.948,29	6.356.458,91
		<i>Entrate non classificabili in altre voci</i>	0,00	2.079.524,97	0,00	2.079.524,97	2.182.549,18	48.204,79	2.230.753,97	151.229,00	0,00
		<i>Totale TITOLO I-ENTRATE CORRENTI</i>	181.749.471,88	27.230.414,57	8.620.325,44	200.359.561,01	171.234.570,79	26.726.692,17	197.961.262,96	5.642.629,70	8.040.927,75
		<i>TITOLO II-ENTRATE IN CONTO CAPITALE</i>									
		<i>Alienazione di immobili e diritti reali</i>	29.500.000,00	0,00	28.970.635,08	529.364,92	529.364,92	0,00	529.364,92	0,00	0,00
		<i>Riscossioni di crediti</i>	10.000,00	0,00	0,00	10.000,00	0,00	0,00	0,00	0,00	10.000,00
		<i>Assunzioni di mutui</i>	0,00	0,00	0,00	0,00	0,00	0,00	0,00	0,00	0,00
		<i>Totale TITOLO II-ENTRATE IN CONTO CAPITALE</i>	29.510.000,00	0,00	28.970.635,08	539.364,92	529.364,92	0,00	529.364,92	0,00	10.000,00
		<i>TITOLO IV-PARTITE DI GIRO</i>									
		<i>Entrate aventi natura di partite di giro</i>	70.000.000,00	0,00	0,00	70.000.000,00	42.539.034,59	32.045.584,21	74.584.618,80	5.958.684,93	1.374.066,13
		<i>Totale TITOLO IV-PARTITE DI GIRO</i>	70.000.000,00	0,00	0,00	70.000.000,00	42.539.034,59	32.045.584,21	74.584.618,80	5.958.684,93	1.374.066,13
		<i>TOTALE GENERALE ENTRATE</i>	281.259.471,88	27.230.414,57	37.590.960,52	270.898.925,93	214.302.970,30	58.772.276,38	273.075.246,68	11.601.314,63	9.424.993,88

*Croce Rossa Italiana - Comitato Centrale  
Rendiconto Finanziario Gestionale 2015*

CAP.	COD.	DENOMINAZIONE	GESTIONE DI COMPETENZA							DIFFERENZA RISP. ALLE PREV.	
			INIZIALI	VARIAZIONI		DEFINITIVE	RISOSSE / PAGATE	RIMASTE DA RISC. / PAGARE	TOTALE ACCERTAM. / IMPEGNI	Positiva	Negativa
				In aumento	In diminuzione						
			(1)	(2)	(3)	(4)=(1)+(2)-(3)	(5)	(6)	(7)=(5)+(6)	(8)=(7)-(4)	(9)=(4)-(7)
<i>RIEPILOGO PER TITOLO</i>											
		<i>AVANZO DI AMMINISTRAZIONE</i>	63.529.283,85	0,00	10.953.650,65	52.575.633,20					
		<i>TITOLO I-ENTRATE CORRENTI</i>									
		<i>Totale TITOLO I-ENTRATE CORRENTI</i>	181.749.471,88	27.230.414,57	8.620.325,44	200.359.561,01	171.234.570,79	26.726.692,17	197.961.262,96	5.642.629,70	8.040.927,75
		<i>TITOLO II-ENTRATE IN CONTO CAPITALE</i>									
		<i>Totale TITOLO II-ENTRATE IN CONTO CAPITALE</i>	29.510.000,00	0,00	28.970.635,08	539.364,92	529.364,92	0,00	529.364,92	0,00	10.000,00
		<i>TITOLO IV-PARTITE DI GIRO</i>									
		<i>Totale TITOLO IV-PARTITE DI GIRO</i>	70.000.000,00	0,00	0,00	70.000.000,00	42.539.034,59	32.045.584,21	74.584.618,80	5.958.684,93	1.374.066,13
		<i>TOTALE GENERALE ENTRATE</i>	281.259.471,88	27.230.414,57	37.590.960,52	270.898.925,93	214.302.970,30	58.772.276,38	273.075.246,68	11.601.314,63	9.424.993,88
		<i>AVANZO DI AMMINISTRAZIONE UTILIZZATO</i>	0,00	17.349.913,90	0,00	17.349.913,90	0,00	0,00	0,00	0,00	0,00
		<i>TOTALE GENERALE</i>	281.259.471,88	44.580.328,47	37.590.960,52	288.248.839,83	214.302.970,30	58.772.276,38	273.075.246,68	11.601.314,63	9.424.993,88

**Croce Rossa Italiana - Comitato Centrale**  
**Rendiconto Finanziario Gestionale 2015**

CAP.	COD.	DENOMINAZIONE	GESTIONE DI COMPETENZA								
			INIZIALI	VARIAZIONI		DEFINITIVE	RISOSSE / PAGATE	RIMASTE DA RISC. / PAGARE	TOTALE ACCERTAM. / IMPEGNI	DIFFERENZA RISP. ALLE PREV.	
				In aumento	In diminuzione					Positiva	Negativa
			(1)	(2)	(3)	(4)=(1)+(2)-(3)	(5)	(6)	(7)=(5)+(6)	(8)=(7)-(4)	(9)=(4)-(7)
		<b>DISAVANZO DI AMMINISTRAZIONE</b>	0,00	0,00	0,00	0,00					
		<b>1.1 TITOLO I-USCITE CORRENTI</b>									
		<b>1.1.1 FUNZIONAMENTO</b>									
		<b>1.1.1.1 Uscite per gli organi dell'ente</b>									
1	1.1.1.1	Indennità e rimborso spese ai membri degli organi di vertice	88.166,00	10.000,00	5.000,00	93.166,00	13.046,00	57.018,89	70.064,89	0,00	23.101,11
2	1.1.1.1	Compensi, indennità e rimborsi ai componenti il collegio dei revisori e altri organismi di controllo	223.068,16	0,00	5.244,11	217.824,05	58.920,61	115.183,07	174.103,68	0,00	43.720,37
3	1.1.1.1	Spese per l'espletamento di incarichi in seno al movimento internazionale della croce rossa e della mezzaluna rossa	20.000,00	0,00	0,00	20.000,00	9.439,12	5.110,62	14.549,74	0,00	5.450,26
		<b>Totale Uscite per gli organi dell'ente</b>	<b>331.234,16</b>	<b>10.000,00</b>	<b>10.244,11</b>	<b>330.990,05</b>	<b>81.405,73</b>	<b>177.312,58</b>	<b>258.718,31</b>	<b>0,00</b>	<b>72.271,74</b>
		<b>1.1.1.2 Oneri per il personale in attività di servizio</b>									
10	1.1.1.2	Stipendi ed altri assegni fissi al personale civile di ruolo	36.526.937,01	0,00	1.516.429,92	35.010.507,09	26.988.059,95	4.887.545,33	31.875.605,28	0,00	3.134.901,81
11	1.1.1.2	Stipendi e competenze varie al personale civile non di ruolo	0,00	0,00	0,00	0,00	0,00	0,00	0,00	0,00	0,00
12	1.1.1.2	Stipendi ed altri assegni fissi al personale militare in servizio continuativo	30.881.584,63	1.030.915,00	0,00	31.912.499,63	26.496.360,86	5.416.138,77	31.912.499,63	0,00	0,00
13	1.1.1.2	Stipendi ed altri assegni fissi al personale militare in servizio temporaneo	4.907.366,36	204.100,85	0,00	5.111.467,21	4.335.669,25	775.797,96	5.111.467,21	0,00	0,00
14	1.1.1.2	Compensi per lavoro straordinario, maggiorazioni per turni al personale civile di ruolo	722.014,00	0,00	0,00	722.014,00	356.088,45	365.925,55	722.014,00	0,00	0,00
15	1.1.1.2	Compensi per lavoro straordinario, maggiorazioni per turni al personale civile non di ruolo	0,00	0,00	0,00	0,00	0,00	0,00	0,00	0,00	0,00
16	1.1.1.2	Compensi per lavoro straordinario, maggiorazioni per turni al personale militare in servizio continuativo	1.100.000,00	0,00	0,00	1.100.000,00	751.132,53	348.867,47	1.100.000,00	0,00	0,00
17	1.1.1.2	Compensi per lavoro straordinario, maggiorazioni per turni al personale militare in servizio temporaneo	334.218,36	0,00	0,00	334.218,36	192.316,63	141.901,73	334.218,36	0,00	0,00
18	1.1.1.2	Competenze accessorie personale con qualifica di capo dipartimento e/o dirigente-collaboratori di cui al d.lgs 165/01	550.199,00	0,00	0,00	550.199,00	395.563,93	154.635,07	550.199,00	0,00	0,00
19	1.1.1.2	Competenze accessorie personale dirigente	994.099,07	0,00	0,00	994.099,07	392.695,51	601.403,56	994.099,07	0,00	0,00
20	1.1.1.2	Trattamento accessorio personale civile del comparto	11.390.543,67	0,00	3.000.000,00	8.390.543,67	3.111.936,30	5.278.607,37	8.390.543,67	0,00	0,00
21	1.1.1.2	Compensi incentivanti la produttività medici	2.957.643,57	0,00	0,00	2.957.643,57	1.197.075,75	1.760.567,82	2.957.643,57	0,00	0,00
22	1.1.1.2	Compensi incentivanti la produttività professionisti	758.132,99	0,00	0,00	758.132,99	135.138,89	622.994,10	758.132,99	0,00	0,00
23	1.1.1.2	Indennità di rischio	290.000,00	0,00	0,00	290.000,00	19.737,55	270.262,45	290.000,00	0,00	0,00
24	1.1.1.2	Oneri previdenziali ed assistenziali per il personale civile di ruolo	15.632.064,38	0,00	1.180.000,00	14.452.064,38	7.914.500,73	6.537.563,65	14.452.064,38	0,00	0,00
25	1.1.1.2	Oneri previdenziali ed assistenziali per il personale civile non di ruolo	0,00	0,00	0,00	0,00	0,00	0,00	0,00	0,00	0,00
26	1.1.1.2	Oneri previdenziali ed assistenziali per il personale militare in servizio continuativo	8.219.267,25	263.325,83	0,00	8.482.593,08	5.900.347,30	2.582.245,78	8.482.593,08	0,00	0,00
27	1.1.1.2	Oneri previdenziali ed assistenziali per il personale militare in servizio temporaneo	1.406.354,73	57.127,11	0,00	1.463.481,84	1.057.995,40	405.486,44	1.463.481,84	0,00	0,00
29	1.1.1.2	Spese per missioni all'interno del personale civile	124.875,77	4.500,00	71.555,00	57.820,77	3.085,24	24.369,21	27.454,45	0,00	30.366,32

**Croce Rossa Italiana - Comitato Centrale**  
**Rendiconto Finanziario Gestionale 2015**

CAP.	COD.	DENOMINAZIONE	GESTIONE DI COMPETENZA								
			INIZIALI	VARIAZIONI		DEFINITIVE	RISCOSSE / PAGATE	RIMASTE DA RISC. / PAGARE	TOTALE ACCERTAM. / IMPEGNI	DIFFERENZA RISP. ALLE PREV.	
				In aumento	In diminuzione					Positiva	Negativa
			(1)	(2)	(3)	(4)=(1)+(2)-(3)	(5)	(6)	(7)=(5)+(6)	(8)=(7)-(4)	(9)=(4)-(7)
30	1.1.1.2	Spese per missioni all'estero del personale civile	156.000,00	0,00	70.500,00	85.500,00	0,00	40.896,78	40.896,78	0,00	44.603,22
31	1.1.1.2	Spese per missioni all'interno del personale militare	272.997,10	21.810,00	105.520,00	189.287,10	19.328,15	151.939,69	171.267,84	0,00	18.019,26
32	1.1.1.2	Spese per missioni all'estero del personale militare	17.300,00	42.000,00	0,00	59.300,00	0,00	54.630,00	54.630,00	0,00	4.670,00
33	1.1.1.2	Spese per trasferimenti personale civile e militare	10.000,00	0,00	0,00	10.000,00	0,00	10.000,00	10.000,00	0,00	0,00
34	1.1.1.2	Prestiti ai dipendenti	98.217,03	0,00	0,00	98.217,03	18.044,64	80.172,39	98.217,03	0,00	0,00
35	1.1.1.2	Sussidi	25.000,00	0,00	25.000,00	0,00	0,00	0,00	0,00	0,00	0,00
36	1.1.1.2	Borse di studio ai figli dei dipendenti	100.000,00	0,00	0,00	100.000,00	0,00	100.000,00	100.000,00	0,00	0,00
37	1.1.1.2	Buoni pasto	824.000,00	750,00	161.980,00	662.770,00	414.960,00	247.810,00	662.770,00	0,00	0,00
38	1.1.1.2	Gettoni di presenza al personale	4.000,00	0,00	3.500,00	500,00	0,00	0,00	0,00	0,00	500,00
39	1.1.1.2	Formazione e aggiornamento del personale	464.500,00	31.690,00	255.056,00	241.134,00	4.879,00	236.255,00	241.134,00	0,00	0,00
40	1.1.1.2	Incentivazione ex art. 18 comma 1 legge 109/94 e successive modifiche ed integrazioni	0,00	0,00	0,00	0,00	0,00	0,00	0,00	0,00	0,00
41	1.1.1.2	Equo indennizzo al personale civile per la perdita dell'integrità fisica subita per infermità contratta per causa di servizio (art.32 d.p.r. nr. 411 del 26/5/1976)	10.000,00	0,00	0,00	10.000,00	1.568,36	8.431,64	10.000,00	0,00	0,00
42	1.1.1.2	Equo indennizzo al personale militare per la perdita dell'integrità fisica subita per infermità contratta per causa di servizio (ex legge 20 dicembre 1970 n. 1094)	0,00	0,00	0,00	0,00	0,00	0,00	0,00	0,00	0,00
43	1.1.1.2	Indennità fine servizio personale non di ruolo	878.502,02	6.960.944,27	0,00	7.839.446,29	7.591.767,99	247.678,30	7.839.446,29	0,00	0,00
58	1.1.1.2	Rimborso spese personale civile comandato proveniente da altre amministrazioni	499.500,00	0,00	0,00	499.500,00	49.170,36	450.329,64	499.500,00	0,00	0,00
59	1.1.1.2	Spese per esecuzione provvedimenti giudiziari ed extra giudiziari	2.705.000,00	0,00	1.405.000,00	1.300.000,00	17.431,74	982.568,26	1.000.000,00	0,00	300.000,00
60	1.1.1.2	Maggiorazioni turni al personale civile di ruolo	5.927.986,00	0,00	0,00	5.927.986,00	1.131.181,49	4.796.804,51	5.927.986,00	0,00	0,00
		<b>Totale Oneri per il personale in attivita' di servizio</b>	<b>128.788.302,94</b>	<b>8.617.163,06</b>	<b>7.794.540,92</b>	<b>129.610.925,08</b>	<b>88.496.036,00</b>	<b>37.581.828,47</b>	<b>126.077.864,47</b>	<b>0,00</b>	<b>3.533.060,61</b>
		<b>1.1.1.3 Oneri per l'acquisto di beni di consumo e servizi</b>									
65	1.1.1.3	Materiale di consumo	329.650,00	37.920,00	81.673,39	285.896,61	50.353,65	195.669,13	246.022,78	0,00	39.873,83
66	1.1.1.3	Stampati, fotocopie, produzione di atti e documenti	79.800,00	0,00	16.500,00	63.300,00	0,00	49.692,13	49.692,13	0,00	13.607,87
67	1.1.1.3	Libri, testi normativi, giornali per uso degli uffici	35.600,00	1.000,00	18.450,00	18.150,00	1.324,90	6.801,00	8.125,90	0,00	10.024,10
68	1.1.1.3	Divise e indumenti da lavoro	36.000,00	500,00	13.000,00	23.500,00	0,00	18.300,00	18.300,00	0,00	5.200,00
70	1.1.1.3	Carburante e lubrificanti	291.995,25	56.932,00	52.045,00	296.882,25	122.449,83	141.562,25	264.012,08	0,00	32.870,17
71	1.1.1.3	Manutenzione e riparazione mezzi mobili e trainabili	329.372,11	38.371,81	85.251,24	282.492,68	2.157,11	256.143,01	258.300,12	0,00	24.192,56
72	1.1.1.3	Manutenzione e riparazione di locali ed impianti	1.396.223,00	26.950,00	571.970,85	851.202,15	405.535,26	407.694,78	813.230,04	0,00	37.972,11
73	1.1.1.3	Manutenzione e riparazione di beni mobili, attrezzature e macchinari	169.450,00	10.000,00	19.134,00	160.316,00	28.902,22	118.453,65	147.355,87	0,00	12.960,13
74	1.1.1.3	Servizi informatici	1.002.700,00	57.837,40	612.536,57	448.000,83	129.121,00	239.711,51	368.832,51	0,00	79.168,32
75	1.1.1.3	Traduzioni e resoconti stenografici	2.500,00	0,00	0,00	2.500,00	0,00	0,00	0,00	0,00	2.500,00

**Croce Rossa Italiana - Comitato Centrale**  
**Rendiconto Finanziario Gestionale 2015**

CAP.	COD.	DENOMINAZIONE	GESTIONE DI COMPETENZA								
			INIZIALI	VARIAZIONI		DEFINITIVE	RISCOSSE / PAGATE	RIMASTE DA RISC. / PAGARE	TOTALE ACCERTAM. / IMPEGNI	DIFFERENZA RISP. ALLE PREV.	
				In aumento	In diminuzione					Positiva	Negativa
			(1)	(2)	(3)	(4)=(1)+(2)-(3)	(5)	(6)	(7)=(5)+(6)	(8)=(7)-(4)	(9)=(4)-(7)
76	1.1.1.3	Organizzazione di convegni, congressi, mostre ed altre manifestazioni in italia e all'estero	586.693,89	564.000,00	588.000,00	562.693,89	0,00	0,00	0,00	0,00	562.693,89
77	1.1.1.3	Fitto locali ed altri oneri locativi	705.800,00	0,00	246.340,09	459.459,91	0,00	459.459,91	459.459,91	0,00	0,00
78	1.1.1.3	Pulizia e disinfezione di locali, impianti e attrezzature	1.251.700,00	18.300,00	16.988,80	1.253.011,20	588.082,73	401.960,47	990.043,20	0,00	262.968,00
79	1.1.1.3	Smaltimento di rifiuti speciali e tossici	26.500,00	350,00	3.680,00	23.170,00	0,00	18.920,00	18.920,00	0,00	4.250,00
80	1.1.1.3	Manutenzione di parchi e giardini	139.500,00	500,00	0,00	140.000,00	89.967,55	39.855,45	129.823,00	0,00	10.177,00
81	1.1.1.3	Canoni di noleggio	25.000,00	18.000,00	5.000,00	38.000,00	1.170,76	29.479,22	30.649,98	0,00	7.350,02
82	1.1.1.3	Locazione finanziaria	7.000,00	0,00	7.000,00	0,00	0,00	0,00	0,00	0,00	0,00
83	1.1.1.3	Altri canoni	1.748.200,00	542.523,17	0,00	2.290.723,17	611.941,75	1.618.669,91	2.230.611,66	0,00	60.111,51
84	1.1.1.3	Spese di lavanderia	21.300,00	800,00	6.650,00	15.450,00	0,00	12.118,85	12.118,85	0,00	3.331,15
85	1.1.1.3	Trasporto, noleggio, facchinaggio ed accessori	100.000,00	2.000,00	47.290,00	54.710,00	0,00	41.910,00	41.910,00	0,00	12.800,00
86	1.1.1.3	Servizi di vigilanza	80.000,00	0,00	55.000,00	25.000,00	24.805,04	0,00	24.805,04	0,00	194,96
87	1.1.1.3	Spese legali e contrattuali	1.520.000,00	0,00	879.194,71	640.805,29	203.349,82	422.554,50	625.904,32	0,00	14.900,97
88	1.1.1.3	Premi di assicurazione	11.890.000,00	38.580,67	205.184,42	11.723.396,25	11.158.914,35	2.000,43	11.160.914,78	0,00	562.481,47
89	1.1.1.3	Accertamenti sanitari, visite fiscali e vaccinazioni	72.800,00	7.500,00	41.750,00	38.550,00	0,00	26.550,00	26.550,00	0,00	12.000,00
90	1.1.1.3	Spese per il funzionamento di commissioni a titolo di rimborso delle spese di trasporto, vitto e alloggio per membri estranei all'associazione	22.000,00	6.000,00	22.000,00	6.000,00	2.569,73	3.430,27	6.000,00	0,00	0,00
92	1.1.1.3	Prestazioni professionali	138.800,00	50.000,00	8.000,00	180.800,00	54.725,00	49.891,00	104.616,00	0,00	76.184,00
93	1.1.1.3	Quote associative a organizzazioni e istituzioni varie	1.000,00	0,00	0,00	1.000,00	450,00	0,00	450,00	0,00	550,00
94	1.1.1.3	Energia elettrica	736.000,00	88.929,70	4.000,00	820.929,70	396.209,65	421.320,05	817.529,70	0,00	3.400,00
95	1.1.1.3	Combustibili per riscaldamento e spese per la conduzione degli impianti termici	1.084.000,00	0,00	6.800,00	1.077.200,00	387.224,37	683.975,63	1.071.200,00	0,00	6.000,00
96	1.1.1.3	Spese postali e telegrafiche	71.650,00	24.594,29	32.000,00	64.244,29	19.890,60	27.794,62	47.685,22	0,00	16.559,07
97	1.1.1.3	Spese telefoniche	394.000,00	8.434,00	70.150,00	332.284,00	844,89	321.239,11	322.084,00	0,00	10.200,00
98	1.1.1.3	Canoni d'acqua	157.950,00	10.000,00	18.650,00	149.300,00	74.126,33	75.173,67	149.300,00	0,00	0,00
100	1.1.1.3	Diplomi, tessere, distintivi e medaglie	109.870,00	50.000,00	73.000,00	86.870,00	0,00	30.300,00	30.300,00	0,00	56.570,00
101	1.1.1.3	Materiale didattico	77.000,00	100.000,00	66.700,00	110.300,00	0,00	41.300,00	41.300,00	0,00	69.000,00
102	1.1.1.3	Materiale promozionale	252.500,00	200.500,00	226.002,00	226.998,00	376,80	95.058,30	95.435,10	0,00	131.562,90
103	1.1.1.3	Pubblicazioni periodiche e promozionali, per la propaganda e per l'informazione.	15.929,37	0,00	10.000,00	5.929,37	0,00	0,00	0,00	0,00	5.929,37
104	1.1.1.3	Realizzazioni audiovisive	105.000,00	213.948,00	95.000,00	223.948,00	178.852,00	20.000,00	198.852,00	0,00	25.096,00
105	1.1.1.3	Spese di rappresentanza	200,00	0,00	0,00	200,00	0,00	0,00	0,00	0,00	200,00
106	1.1.1.3	Quote di iscrizione a convegni, congressi, mostre e altre manifestazioni in italia e all'estero	2.400,00	0,00	0,00	2.400,00	0,00	0,00	0,00	0,00	2.400,00
107	1.1.1.3	Trasporto, soggiorno e diaria estera di missione per i volontari dell'associazione e per il personale appartenete ai corpi ausiliari delle ff.aa.	127.100,00	310.342,99	10.000,00	427.442,99	111.329,84	139.963,44	251.293,28	0,00	176.149,71



**Croce Rossa Italiana - Comitato Centrale**  
**Rendiconto Finanziario Gestionale 2015**

CAP.	COD.	DENOMINAZIONE	GESTIONE DI COMPETENZA								
			INIZIALI	VARIAZIONI		DEFINITIVE	RISCOSSE / PAGATE	RIMASTE DA RISC. / PAGARE	TOTALE ACCERTAM. / IMPEGNI	DIFFERENZA RISP. ALLE PREV.	
				In aumento	In diminuzione					Positiva	Negativa
			(1)	(2)	(3)	(4)=(1)+(2)-(3)	(5)	(6)	(7)=(5)+(6)	(8)=(7)-(4)	(9)=(4)-(7)
143	1.1.2.1	Corsi diritto internazionale umanitario	68.000,00	0,00	57.150,00	10.850,00	1.192,09	1.800,00	2.992,09	0,00	7.857,91
144	1.1.2.1	Corsi per delegati internazionali	5.000,00	0,00	0,00	5.000,00	0,00	0,00	0,00	0,00	5.000,00
145	1.1.2.1	Scambi e rapporti internazionali	250.000,00	30.000,00	205.500,00	74.500,00	4.175,94	6.340,00	10.515,94	0,00	63.984,06
146	1.1.2.1	Organizzazione consigli e assemblee nazionali delle componenti volontaristiche civili dell'associazione sia civile che delle ff.aa.	6.000,00	0,00	6.000,00	0,00	0,00	0,00	0,00	0,00	0,00
147	1.1.2.1	Spese per stampa o acquisto testi di pronto soccorso	0,00	0,00	0,00	0,00	0,00	0,00	0,00	0,00	0,00
148	1.1.2.1	Spese per progetti di cooperazione allo sviluppo all'estero	100.000,00	0,00	80.000,00	20.000,00	0,00	0,00	0,00	0,00	20.000,00
149	1.1.2.1	Spese per progetti finanziati da soggetti pubblici e privati	0,00	1.071.780,00	0,00	1.071.780,00	0,00	438.394,25	438.394,25	0,00	633.385,75
150	1.1.2.1	Rimborso oneri a autonomi liberi prof vol cri ausiliario ffaa e datori lav dip vol cri e vol cri ffaa impiegati socc ed assist autorizzate e coord prot civ e ffaa	200.000,00	27.411,32	0,00	227.411,32	6.304,00	218.822,51	225.126,51	0,00	2.284,81
		<b>Totale Uscite per prestazioni istituzionali</b>	<b>4.668.550,00</b>	<b>6.706.907,29</b>	<b>1.983.216,00</b>	<b>9.392.241,29</b>	<b>4.761.806,05</b>	<b>2.355.327,30</b>	<b>7.117.133,35</b>	<b>0,00</b>	<b>2.275.107,94</b>
	1.1.2.2	<b>Trasferimenti passivi</b>									
155	1.1.2.2	Trasferimenti a e tra unità cri	6.083.290,00	2.577.786,11	1.035.805,25	7.625.270,86	2.777.174,74	3.924.091,30	6.701.266,04	0,00	924.004,82
156	1.1.2.2	Contributo al comitato internazionale della croce rossa	290.000,00	0,00	130.000,00	160.000,00	29.057,68	130.942,32	160.000,00	0,00	0,00
157	1.1.2.2	Contributi alla federazione internazionale di croce rossa e alle società nazionali di croce rossa e mezzaluna rossa	3.815.000,00	1.430.454,38	869.322,41	4.376.131,97	734.308,21	2.313.824,36	3.048.132,57	0,00	1.327.999,40
158	1.1.2.2	Quote associative alla federazione internazionale di croce rossa	1.700.000,00	0,00	173.000,00	1.527.000,00	1.526.478,97	0,00	1.526.478,97	0,00	521,03
159	1.1.2.2	Quota associativa all'istituto internazionale di diritto umanitario	35.000,00	0,00	0,00	35.000,00	0,00	35.000,00	35.000,00	0,00	0,00
160	1.1.2.2	Quota associativa all'ufficio di collegamento cri/ue	78.201,00	0,00	6.155,00	72.046,00	72.046,00	0,00	72.046,00	0,00	0,00
161	1.1.2.2	Contributi all'aran	8.500,00	118,00	0,00	8.618,00	8.618,00	0,00	8.618,00	0,00	0,00
		<b>Totale Trasferimenti passivi</b>	<b>12.009.991,00</b>	<b>4.008.358,49</b>	<b>2.214.282,66</b>	<b>13.804.066,83</b>	<b>5.147.683,60</b>	<b>6.403.857,98</b>	<b>11.551.541,58</b>	<b>0,00</b>	<b>2.252.525,25</b>
	1.1.2.3	<b>Oneri finanziari</b>									
170	1.1.2.3	Interessi passivi	2.800.000,00	0,00	0,01	2.799.999,99	1.337.919,14	1.225.414,46	2.563.333,60	0,00	236.666,39
171	1.1.2.3	Spese e commissioni bancarie	763.450,00	200,00	1.591,00	762.059,00	462.205,20	233.688,39	695.893,59	0,00	66.165,41
172	1.1.2.3	Interessi passivi su mutui,anticipazioni e prestiti	868.435,18	0,01	193.349,13	675.086,06	675.086,06	0,00	675.086,06	0,00	0,00
		<b>Totale Oneri finanziari</b>	<b>4.431.885,18</b>	<b>200,01</b>	<b>194.940,14</b>	<b>4.237.145,05</b>	<b>2.475.210,40</b>	<b>1.459.102,85</b>	<b>3.934.313,25</b>	<b>0,00</b>	<b>302.831,80</b>
	1.1.2.4	<b>Oneri tributari</b>									
180	1.1.2.4	Imposte, tasse e tributi vari	3.883.300,00	105.435,19	9.800,00	3.978.935,19	2.549.502,15	806.892,61	3.356.394,76	0,00	622.540,43
181	1.1.2.4	Irap	8.322.539,09	111.040,97	352.500,00	8.081.080,06	5.013.328,72	3.067.751,34	8.081.080,06	0,00	0,00
		<b>Totale Oneri tributari</b>	<b>12.205.839,09</b>	<b>216.476,16</b>	<b>362.300,00</b>	<b>12.060.015,25</b>	<b>7.562.830,87</b>	<b>3.874.643,95</b>	<b>11.437.474,82</b>	<b>0,00</b>	<b>622.540,43</b>
	1.1.2.5	<b>Poste correttive e compensative di entrate corrent</b>									
193	1.1.2.5	Restituzioni e rimborsi diversi	1.000,00	39.932,19	0,00	40.932,19	9.792,84	26.656,55	36.449,39	0,00	4.482,80

**Croce Rossa Italiana - Comitato Centrale**  
**Rendiconto Finanziario Gestionale 2015**

CAP.	COD.	DENOMINAZIONE	GESTIONE DI COMPETENZA							DIFFERENZA RISP. ALLE PREV.	
			INIZIALI	VARIAZIONI		DEFINITIVE	RISCOSE / PAGATE	RIMASTE DA RISC. / PAGARE	TOTALE ACCERTAM. / IMPEGNI	Positiva	Negativa
				In aumento	In diminuzione						
			(1)	(2)	(3)	(4)=(1)+(2)-(3)	(5)	(6)	(7)=(5)+(6)	(8)=(7)-(4)	(9)=(4)-(7)
		<i>Totale Poste correttive e compensative di entrate corrent</i>	1.000,00	39.932,19	0,00	40.932,19	9.792,84	26.656,55	36.449,39	0,00	4.482,80
		<i>1.1.2.6 Uscite non classificabili in altre voci</i>									
201	1.1.2.6	Fondo di riserva per le spese impreviste	1.621.939,35	0,00	1.419.208,91	202.730,44	0,00	0,00	0,00	0,00	202.730,44
204	1.1.2.6	Spese diverse	202.000,00	0,00	0,00	202.000,00	200.737,17	525,88	201.263,05	0,00	736,95
206	1.1.2.6	Somme da versare all'entrata del bilancio dello stato per riduzioni di spese previste per legge	3.672.405,75	164.091,04	0,00	3.836.496,79	1.076.261,18	2.760.235,61	3.836.496,79	0,00	0,00
		<i>Totale Uscite non classificabili in altre voci</i>	5.496.345,10	164.091,04	1.419.208,91	4.241.227,23	1.276.998,35	2.760.761,49	4.037.759,84	0,00	203.467,39
		<b>Totale INTERVENTI DIVERSI</b>	<b>38.813.610,37</b>	<b>11.135.965,18</b>	<b>6.173.947,71</b>	<b>43.775.627,84</b>	<b>21.234.322,11</b>	<b>16.880.350,12</b>	<b>38.114.672,23</b>	<b>0,00</b>	<b>5.660.955,61</b>
		<b>1.1.5 ACCANTONAMENTI A FONDI RISCHI ED ONERI</b>									
		<i>1.1.5.1 Accantonamenti a rischi ed oneri</i>									
231	1.1.5.1	Accantonamento al fondo rischi e oneri per altri rischi ed oneri futuri	200.000,00	0,00	0,00	200.000,00	0,00	0,00	0,00	0,00	200.000,00
		<i>Totale Accantonamenti a rischi ed oneri</i>	200.000,00	0,00	0,00	200.000,00	0,00	0,00	0,00	0,00	200.000,00
		<b>Totale ACCANTONAMENTI A FONDI RISCHI ED ONERI</b>	<b>200.000,00</b>	<b>0,00</b>	<b>0,00</b>	<b>200.000,00</b>	<b>0,00</b>	<b>0,00</b>	<b>0,00</b>	<b>0,00</b>	<b>200.000,00</b>
		<b>Totale TITOLO I-USCITE CORRENTI</b>	<b>195.827.831,09</b>	<b>22.947.414,27</b>	<b>19.335.066,37</b>	<b>199.440.178,99</b>	<b>124.752.696,84</b>	<b>61.666.591,47</b>	<b>186.419.288,31</b>	<b>0,00</b>	<b>13.020.890,68</b>
		<b>1.2 TITOLO II-USCITE IN CONTO CAPITALE</b>									
		<b>1.2.1 INVESTIMENTI</b>									
		<i>1.2.1.1 Acquisizione di beni di uso durevole</i>									
241	1.2.1.1	Ricostruzione, ripristini e trasformazione di immobili	2.850.000,00	0,00	82.000,00	2.768.000,00	154.647,44	695.809,26	850.456,70	0,00	1.917.543,30
244	1.2.1.1	Finanziamenti a unità cri per beni di uso durevole ed opere immobiliari	650.000,00	2.427.137,11	0,00	3.077.137,11	22.671,88	2.729.784,00	2.752.455,88	0,00	324.681,23
		<i>Totale Acquisizione di beni di uso durevole</i>	3.500.000,00	2.427.137,11	82.000,00	5.845.137,11	177.319,32	3.425.593,26	3.602.912,58	0,00	2.242.224,53
		<i>1.2.1.2 Acquisizioni di immobilizzazioni tecniche</i>									
255	1.2.1.2	Acquisti di impianti, di attrezzature e macchinari	290.000,00	43.318,69	40.805,20	292.513,49	48.376,43	161.631,17	210.007,60	0,00	82.505,89
256	1.2.1.2	Acquisto di veicoli e mezzi trainabili	1.270.000,00	460.931,20	1.100.000,00	630.931,20	0,00	364.275,00	364.275,00	0,00	266.656,20
257	1.2.1.2	Grandi manutenzioni e trasformazioni di veicoli e mezzi trainabili	178.750,00	0,00	168.750,00	10.000,00	0,00	10.000,00	10.000,00	0,00	0,00
258	1.2.1.2	Acquisto di mobili, arredi e macchine da ufficio	199.022,76	20.913,20	157.873,76	62.062,20	34.472,23	18.370,11	52.842,34	0,00	9.219,86
259	1.2.1.2	Acquisto di equipaggiamento, vestiario e casermaggio	935.000,00	895.000,00	970.000,00	860.000,00	99.120,00	750.880,00	850.000,00	0,00	10.000,00
260	1.2.1.2	Acquisto attrezzature e dotazioni tecnico-sanitarie	407.000,00	1.183.129,73	297.108,00	1.293.021,73	0,00	212.375,63	212.375,63	0,00	1.080.646,10
261	1.2.1.2	Acquisto di dotazioni campali	1.285.000,00	621.416,40	1.188.500,00	717.916,40	0,00	520.000,00	520.000,00	0,00	197.916,40
262	1.2.1.2	Acquisto ed installazione di apparati per telecomunicazioni	175.000,00	20.000,00	142.562,00	52.438,00	0,00	52.438,00	52.438,00	0,00	0,00
263	1.2.1.2	Acquisto di attrezzature e programmi informatici	687.500,00	397.656,80	290.749,04	794.407,76	345.771,01	404.326,61	750.097,62	0,00	44.310,14



**Croce Rossa Italiana - Comitato Centrale**  
**Rendiconto Finanziario Gestionale 2015**

CAP.	COD.	DENOMINAZIONE	GESTIONE DI COMPETENZA								
			INIZIALI	VARIAZIONI		DEFINITIVE	RISCOSSE / PAGATE	RIMASTE DA RISC. / PAGARE	TOTALE ACCERTAM. / IMPEGNI	DIFFERENZA RISP. ALLE PREV.	
				In aumento	In diminuzione					Positiva	Negativa
			(1)	(2)	(3)	(4)=(1)+(2)-(3)	(5)	(6)	(7)=(5)+(6)	(8)=(7)-(4)	(9)=(4)-(7)
265	1.2.1.2	Acquisto di container	25.000,00	0,00	0,00	25.000,00	0,00	14.000,00	14.000,00	0,00	11.000,00
266	1.2.1.2	Manutenzione straordinaria impianti	400.000,00	30.500,00	50.000,00	380.500,00	63.198,80	117.075,16	180.273,96	0,00	200.226,04
		<i>Totale Acquisizioni di immobilizzazioni tecniche</i>	<i>5.852.272,76</i>	<i>3.672.866,02</i>	<i>4.406.348,00</i>	<i>5.118.790,78</i>	<i>590.938,47</i>	<i>2.625.371,68</i>	<i>3.216.310,15</i>	<i>0,00</i>	<i>1.902.480,63</i>
	1.2.1.3	<i>Partecipazioni e acquisto di valori mobiliari</i>									
287	1.2.1.3	Reinvestimento di somme provenienti da realizzo di beni patrimoniali, donazioni, lasciti eredità	0,00	219.864,92	0,00	219.864,92	0,00	0,00	0,00	0,00	219.864,92
		<i>Totale Partecipazioni e acquisto di valori mobiliari</i>	<i>0,00</i>	<i>219.864,92</i>	<i>0,00</i>	<i>219.864,92</i>	<i>0,00</i>	<i>0,00</i>	<i>0,00</i>	<i>0,00</i>	<i>219.864,92</i>
	1.2.1.5	<i>Indennità di anzianità e similari al personale c</i>									
305	1.2.1.5	Indennità di anzianità e similari al personale civile cessato dal servizio	3.000.000,00	10.000,00	0,00	3.010.000,00	114.013,37	2.895.986,63	3.010.000,00	0,00	0,00
306	1.2.1.5	Indennità di anzianità e similari al personale militare cessato dal servizio	1.522.956,06	0,00	0,00	1.522.956,06	370.164,80	1.152.791,26	1.522.956,06	0,00	0,00
		<i>Totale Indennità di anzianità e similari al personale c</i>	<i>4.522.956,06</i>	<i>10.000,00</i>	<i>0,00</i>	<i>4.532.956,06</i>	<i>484.178,17</i>	<i>4.048.777,89</i>	<i>4.532.956,06</i>	<i>0,00</i>	<i>0,00</i>
		<b>Totale INVESTIMENTI</b>	<b>13.875.228,82</b>	<b>6.329.868,05</b>	<b>4.488.348,00</b>	<b>15.716.748,87</b>	<b>1.252.435,96</b>	<b>10.099.742,83</b>	<b>11.352.178,79</b>	<b>0,00</b>	<b>4.364.570,08</b>
	1.2.2	<b>ONERI COMUNI</b>									
	1.2.2.2	<i>Rimborsi di anticipazioni passive</i>									
315	1.2.2.1	Rimborso di mutui,anticipazioni e prestiti	1.246.411,97	0,00	0,00	1.246.411,97	1.246.411,97	0,00	1.246.411,97	0,00	0,00
		<i>Totale Rimborsi di anticipazioni passive</i>	<i>1.246.411,97</i>	<i>0,00</i>	<i>0,00</i>	<i>1.246.411,97</i>	<i>1.246.411,97</i>	<i>0,00</i>	<i>1.246.411,97</i>	<i>0,00</i>	<i>0,00</i>
	1.2.2.5	<i>Estinzione debiti diversi</i>									
355	1.2.2.5	Estinzione prestiti al personale	10.000,00	0,00	0,00	10.000,00	3.408,57	6.591,43	10.000,00	0,00	0,00
356	1.2.2.5	Estinzione debiti diversi	300.000,00	0,00	0,00	300.000,00	0,00	300.000,00	300.000,00	0,00	0,00
357	1.2.2.5	Trasferimento fondi a gestione separata per estinzione debiti diversi	0,00	1.535.500,00	0,00	1.535.500,00	0,00	1.535.500,00	1.535.500,00	0,00	0,00
		<i>Totale Estinzione debiti diversi</i>	<i>310.000,00</i>	<i>1.535.500,00</i>	<i>0,00</i>	<i>1.845.500,00</i>	<i>3.408,57</i>	<i>1.842.091,43</i>	<i>1.845.500,00</i>	<i>0,00</i>	<i>0,00</i>
		<b>Totale ONERI COMUNI</b>	<b>1.556.411,97</b>	<b>1.535.500,00</b>	<b>0,00</b>	<b>3.091.911,97</b>	<b>1.249.820,54</b>	<b>1.842.091,43</b>	<b>3.091.911,97</b>	<b>0,00</b>	<b>0,00</b>
		<b>Totale TITOLO II-USCITE IN CONTO CAPITALE</b>	<b>15.431.640,79</b>	<b>7.865.368,05</b>	<b>4.488.348,00</b>	<b>18.808.660,84</b>	<b>2.502.256,50</b>	<b>11.941.834,26</b>	<b>14.444.090,76</b>	<b>0,00</b>	<b>4.364.570,08</b>
	1.4	<b>TITOLO IV-PARTITE DI GIRO</b>									
	1.4.1	<b>USCITE AVENTI NATURA DI PARTITE DI GIRO</b>									
	1.4.1.1	<i>Uscite aventi natura di partite di giro</i>									
400	1.4.1.1	Ritenute erariali	25.000.000,00	0,00	0,00	25.000.000,00	18.549.344,19	6.142.708,75	24.692.052,94	0,00	307.947,06
401	1.4.1.1	Ritenute previdenziali e assistenziali	8.000.000,00	0,00	0,00	8.000.000,00	7.194.258,13	1.953.694,12	9.147.952,25	1.147.952,25	0,00
402	1.4.1.1	Ritenute diverse	2.500.000,00	0,00	0,00	2.500.000,00	2.600.290,24	313.393,52	2.913.683,76	413.683,76	0,00

**Croce Rossa Italiana - Comitato Centrale**  
**Rendiconto Finanziario Gestionale 2015**

CAP.	COD.	DENOMINAZIONE	GESTIONE DI COMPETENZA								
			INIZIALI	VARIAZIONI		DEFINITIVE	RISOSSE / PAGATE	RIMASTE DA RISC. / PAGARE	TOTALE ACCERTAM. / IMPEGNI	DIFFERENZA RISP. ALLE PREV.	
				In aumento	In diminuzione					Positiva	Negativa
			(1)	(2)	(3)	(4)=(1)+(2)-(3)	(5)	(6)	(7)=(5)+(6)	(8)=(7)-(4)	(9)=(4)-(7)
403	1.4.1.1	Anticipazioni di fondi	3.000.000,00	0,00	0,00	3.000.000,00	2.199.013,47	234.867,46	2.433.880,93	0,00	566.119,07
404	1.4.1.1	Partite in conto sospesi	25.000.000,00	0,00	0,00	25.000.000,00	25.595.852,95	737.533,61	26.333.386,56	1.333.386,56	0,00
405	1.4.1.1	Somme destinate a terzi	50.000,00	0,00	0,00	50.000,00	25.470,00	48.420,00	73.890,00	23.890,00	0,00
409	1.4.1.1	Anticipazioni fondi ad unità periferiche cri	500.000,00	0,00	0,00	500.000,00	0,00	0,00	0,00	0,00	500.000,00
411	1.4.1.1	Anticipazioni per missioni	100.000,00	0,00	0,00	100.000,00	152.478,90	3.778,97	156.257,87	56.257,87	0,00
412	1.4.1.1	Anticipazioni fondi ad unità direttamente amministrate	5.850.000,00	0,00	0,00	5.850.000,00	6.653.854,23	2.179.660,26	8.833.514,49	2.983.514,49	0,00
		<b>Totale Uscite aventi natura di partite di giro</b>	<b>70.000.000,00</b>	<b>0,00</b>	<b>0,00</b>	<b>70.000.000,00</b>	<b>62.970.562,11</b>	<b>11.614.056,69</b>	<b>74.584.618,80</b>	<b>5.958.684,93</b>	<b>1.374.066,13</b>
		<b>Totale USCITE AVENTI NATURA DI PARTITE DI GIRO</b>	<b>70.000.000,00</b>	<b>0,00</b>	<b>0,00</b>	<b>70.000.000,00</b>	<b>62.970.562,11</b>	<b>11.614.056,69</b>	<b>74.584.618,80</b>	<b>5.958.684,93</b>	<b>1.374.066,13</b>
		<b>Totale TITOLO IV-PARTITE DI GIRO</b>	<b>70.000.000,00</b>	<b>0,00</b>	<b>0,00</b>	<b>70.000.000,00</b>	<b>62.970.562,11</b>	<b>11.614.056,69</b>	<b>74.584.618,80</b>	<b>5.958.684,93</b>	<b>1.374.066,13</b>
		<b>TOTALE GENERALE USCITE</b>	<b>281.259.471,88</b>	<b>30.812.782,32</b>	<b>23.823.414,37</b>	<b>288.248.839,83</b>	<b>190.225.515,45</b>	<b>85.222.482,42</b>	<b>275.447.997,87</b>	<b>5.958.684,93</b>	<b>18.759.526,89</b>

**Croce Rossa Italiana - Comitato Centrale**  
**Rendiconto Finanziario Gestionale 2015**

CAP.	COD.	DENOMINAZIONE	GESTIONE DI COMPETENZA							DIFFERENZA RISP. ALLE PREV.	
			INIZIALI	VARIAZIONI		DEFINITIVE	RISOSSE / PAGATE	RIMASTE DA RISC. / PAGARE	TOTALE ACCERTAM. / IMPEGNI	Positiva	Negativa
				In aumento	In diminuzione						
			(1)	(2)	(3)	(4)=(1)+(2)-(3)	(5)	(6)	(7)=(5)+(6)	(8)=(7)-(4)	(9)=(4)-(7)
<b>RIEPILOGO PER TITOLO E CATEGORIA</b>											
		DISAVANZO DI AMMINISTRAZIONE	0,00	0,00	0,00	0,00					
<b>TITOLO I-USCITE CORRENTI</b>											
		Uscite per gli organi dell'ente	331.234,16	10.000,00	10.244,11	330.990,05	81.405,73	177.312,58	258.718,31	0,00	72.271,74
		Oneri per il personale in attivita' di servizio	128.788.302,94	8.617.163,06	7.794.540,92	129.610.925,08	88.496.036,00	37.581.828,47	126.077.864,47	0,00	3.533.060,61
		Oneri per l'acquisto di beni di consumo e servizi	27.694.683,62	3.184.286,03	5.356.333,63	25.522.636,02	14.940.933,00	7.027.100,30	21.968.033,30	0,00	3.554.602,72
		Uscite per prestazioni istituzionali	4.668.550,00	6.706.907,29	1.983.216,00	9.392.241,29	4.761.806,05	2.355.327,30	7.117.133,35	0,00	2.275.107,94
		Trasferimenti passivi	12.009.991,00	4.008.358,49	2.214.282,66	13.804.066,83	5.147.683,60	6.403.857,98	11.551.541,58	0,00	2.252.525,25
		Oneri finanziari	4.431.885,18	200,01	194.940,14	4.237.145,05	2.475.210,40	1.459.102,85	3.934.313,25	0,00	302.831,80
		Oneri tributari	12.205.839,09	216.476,16	362.300,00	12.060.015,25	7.562.830,87	3.874.643,95	11.437.474,82	0,00	622.540,43
		Poste correttive e compensative di entrate corrent	1.000,00	39.932,19	0,00	40.932,19	9.792,84	26.656,55	36.449,39	0,00	4.482,80
		Uscite non classificabili in altre voci	5.496.345,10	164.091,04	1.419.208,91	4.241.227,23	1.276.998,35	2.760.761,49	4.037.759,84	0,00	203.467,39
		Accantonamenti a rischi ed oneri	200.000,00	0,00	0,00	200.000,00	0,00	0,00	0,00	0,00	200.000,00
		<b>Totale TITOLO I-USCITE CORRENTI</b>	<b>195.827.831,09</b>	<b>22.947.414,27</b>	<b>19.335.066,37</b>	<b>199.440.178,99</b>	<b>124.752.696,84</b>	<b>61.666.591,47</b>	<b>186.419.288,31</b>	<b>0,00</b>	<b>13.020.890,68</b>
<b>TITOLO II-USCITE IN CONTO CAPITALE</b>											
		Acquisizione di beni di uso durevole	3.500.000,00	2.427.137,11	82.000,00	5.845.137,11	177.319,32	3.425.593,26	3.602.912,58	0,00	2.242.224,53
		Acquisizioni di immobilizzazioni tecniche	5.852.272,76	3.672.866,02	4.406.348,00	5.118.790,78	590.938,47	2.625.371,68	3.216.310,15	0,00	1.902.480,63
		Partecipazioni e acquisto di valori mobiliari	0,00	219.864,92	0,00	219.864,92	0,00	0,00	0,00	0,00	219.864,92
		Indennita' di anzianita' e similari al personale c	4.522.956,06	10.000,00	0,00	4.532.956,06	484.178,17	4.048.777,89	4.532.956,06	0,00	0,00
		Rimborsi di anticipazioni passive	1.246.411,97	0,00	0,00	1.246.411,97	1.246.411,97	0,00	1.246.411,97	0,00	0,00
		Estinzione debiti diversi	310.000,00	1.535.500,00	0,00	1.845.500,00	3.408,57	1.842.091,43	1.845.500,00	0,00	0,00
		<b>Totale TITOLO II-USCITE IN CONTO CAPITALE</b>	<b>15.431.640,79</b>	<b>7.865.368,05</b>	<b>4.488.348,00</b>	<b>18.808.660,84</b>	<b>2.502.256,50</b>	<b>11.941.834,26</b>	<b>14.444.090,76</b>	<b>0,00</b>	<b>4.364.570,08</b>
<b>TITOLO IV-PARTITE DI GIRO</b>											
		Uscite aventi natura di partite di giro	70.000.000,00	0,00	0,00	70.000.000,00	62.970.562,11	11.614.056,69	74.584.618,80	5.958.684,93	1.374.066,13
		<b>Totale TITOLO IV-PARTITE DI GIRO</b>	<b>70.000.000,00</b>	<b>0,00</b>	<b>0,00</b>	<b>70.000.000,00</b>	<b>62.970.562,11</b>	<b>11.614.056,69</b>	<b>74.584.618,80</b>	<b>5.958.684,93</b>	<b>1.374.066,13</b>

*Croce Rossa Italiana - Comitato Centrale*  
*Rendiconto Finanziario Gestionale 2015*

CAP.	COD.	DENOMINAZIONE	GESTIONE DI COMPETENZA								
			INIZIALI	VARIAZIONI		DEFINITIVE	RISOSSE / PAGATE	RIMASTE DA RISC. / PAGARE	TOTALE ACCERTAM. / IMPEGNI	DIFFERENZA RISP. ALLE PREV.	
				In aumento	In diminuzione					Positiva	Negativa
(1)	(2)	(3)	(4)=(1)+(2)-(3)	(5)	(6)	(7)=(5)+(6)	(8)=(7)-(4)	(9)=(4)-(7)			
		TOTALE GENERALE USCITE	281.259.471,88	30.812.782,32	23.823.414,37	288.248.839,83	190.225.515,45	85.222.482,42	275.447.997,87	5.958.684,93	18.759.526,89

*Croce Rossa Italiana - Comitato Centrale*  
*Rendiconto Finanziario Gestionale 2015*

CAP.	COD.	DENOMINAZIONE	GESTIONE DI COMPETENZA							DIFFERENZA RISP. ALLE PREV.	
			INIZIALI	VARIAZIONI		DEFINITIVE	RISOSSE / PAGATE	RIMASTE DA RISC. / PAGARE	TOTALE ACCERTAM. / IMPEGNI	Positiva	Negativa
				In aumento	In diminuzione						
			(1)	(2)	(3)	(4)=(1)+(2)-(3)	(5)	(6)	(7)=(5)+(6)	(8)=(7)-(4)	(9)=(4)-(7)
<b>RIEPILOGO PER TITOLO</b>											
		<i>DISAVANZO DI AMMINISTRAZIONE</i>	0,00	0,00	0,00	0,00					
		<i>TITOLO I-USCITE CORRENTI</i>									
		<i>Totale TITOLO I-USCITE CORRENTI</i>	195.827.831,09	22.947.414,27	19.335.066,37	199.440.178,99	124.752.696,84	61.666.591,47	186.419.288,31	0,00	13.020.890,68
		<i>TITOLO II-USCITE IN CONTO CAPITALE</i>									
		<i>Totale TITOLO II-USCITE IN CONTO CAPITALE</i>	15.431.640,79	7.865.368,05	4.488.348,00	18.808.660,84	2.502.256,50	11.941.834,26	14.444.090,76	0,00	4.364.570,08
		<i>TITOLO IV-PARTITE DI GIRO</i>									
		<i>Totale TITOLO IV-PARTITE DI GIRO</i>	70.000.000,00	0,00	0,00	70.000.000,00	62.970.562,11	11.614.056,69	74.584.618,80	5.958.684,93	1.374.066,13
		<i>TOTALE GENERALE USCITE</i>	281.259.471,88	30.812.782,32	23.823.414,37	288.248.839,83	190.225.515,45	85.222.482,42	275.447.997,87	5.958.684,93	18.759.526,89
		<i>DISAVANZO DI AMMINISTRAZIONE UTILIZZATO</i>	0,00	0,00	0,00	0,00	0,00	0,00	0,00	0,00	0,00
		<i>TOTALE GENERALE</i>	281.259.471,88	30.812.782,32	23.823.414,37	288.248.839,83	190.225.515,45	85.222.482,42	275.447.997,87	5.958.684,93	18.759.526,89

**Croce Rossa Italiana - Comitato Centrale**  
**Rendiconto Gestionale 2015**

CAP.	COD.	DENOMINAZIONE	GESTIONE RESIDUI					GESTIONE DI CASSA					
			RESIDUI INIZIALI	RISCOSSI/ PAGATI	DA RISC. / PAGARE	TOTALI	VARIAZIONI		PREVISIONI	TOTALE RISCOSSIONI / PAGAME.	DIFF. RISP. ALLE PREV.		RESIDUI AL 31/12
							In aumento	In diminuz.			Positiva	Negativa	
(10)	(11)	(12)	(13)=11+12	(14)=13-10	(15)=10-13	(16)	(17)=5+11	(18)=17-16	(19)=16-17	(20)=6+12			
		FONDO INIZIALE DI CASSA	- 87.233.702,64										
	1.1	TITOLO I-ENTRATE CORRENTI											
	1.1.2	ENTRATE DERIVANTI DA TRASFERIMENTI CORRENTI											
	1.1.2.1	Trasferimenti da parte dello stato											
5	1.1.2.1	Contributi dello stato	791.352,45	0,00	791.352,45	791.352,45	0,00	0,00	197.092.774,08	154.877.523,16	0,00	42.215.250,92	1.053.352,45
		Totale Trasferimenti da parte dello stato	791.352,45	0,00	791.352,45	791.352,45	0,00	0,00	197.092.774,08	154.877.523,16	0,00	42.215.250,92	1.053.352,45
	1.1.2.4	Trasferimenti da parte di altri enti del sett. pub											
11	1.1.2.4	Contributi e concorsi erogati da soggetti pubblici e privati	784.500,96	343.945,00	440.555,96	784.500,96	0,00	0,00	588.238,78	701.945,00	113.706,22	0,00	2.367.555,96
		Totale Trasferimenti da parte di altri enti del sett. pub	784.500,96	343.945,00	440.555,96	784.500,96	0,00	0,00	588.238,78	701.945,00	113.706,22	0,00	2.367.555,96
	1.1.2.6	Altri trasferimenti											
30	1.1.2.6	Trasferimenti attivi a/tra unità cri	10.567.030,43	317.514,93	10.249.515,50	10.567.030,43	0,00	0,00	10.567.936,57	317.514,93	0,00	10.250.421,64	10.249.515,50
		Totale Altri trasferimenti	10.567.030,43	317.514,93	10.249.515,50	10.567.030,43	0,00	0,00	10.567.936,57	317.514,93	0,00	10.250.421,64	10.249.515,50
		Totale ENTRATE DERIVANTI DA TRASFERIMENTI CORRENTI	12.142.883,84	661.459,93	11.481.423,91	12.142.883,84	0,00	0,00	208.248.949,43	155.896.983,09	113.706,22	52.465.672,56	13.670.423,91
	1.1.3	ALTRE ENTRATE											
	1.1.3.1	Entrate derivanti dalla vendita di beni e prest. s											
41	1.1.3.1	Servizio di pronto soccorso aeroportuale	7.952.395,49	3.514.664,76	4.437.730,73	7.952.395,49	0,00	0,00	9.855.562,96	4.636.664,76	0,00	5.218.898,20	6.443.730,73
47	1.1.3.1	Prestazioni rese ad enti e istituzioni in base a convenzioni	8.420.868,85	419.673,36	8.001.195,49	8.420.868,85	0,00	0,00	10.131.643,35	654.326,86	0,00	9.477.316,49	8.151.195,49
53	1.1.3.1	Proventi analisi di laboratorio e accertamenti diagnostici	3.662.892,18	896.043,00	2.766.849,18	3.662.892,18	0,00	0,00	4.774.073,08	1.264.562,01	0,00	3.509.511,07	3.641.509,41
57	1.1.3.1	Corsi di formazione	54.839,00	0,00	54.839,00	54.839,00	0,00	0,00	1.120,00	460,00	0,00	660,00	54.839,00
		Totale Entrate derivanti dalla vendita di beni e prest. s	20.090.995,52	4.830.381,12	15.260.614,40	20.090.995,52	0,00	0,00	24.762.399,39	6.556.013,63	0,00	18.206.385,76	18.291.274,63
	1.1.3.2	Redditi e proventi patrimoniali											
70	1.1.3.2	Affitti di immobili	1.473.263,42	288.029,14	1.185.234,28	1.473.263,42	0,00	0,00	2.078.912,73	486.512,70	0,00	1.592.400,03	1.436.280,29
73	1.1.3.2	Interessi attivi su depositi e conti correnti	907,75	0,00	907,75	907,75	0,00	0,00	907,75	446,87	0,00	460,88	907,75
		Totale Redditi e proventi patrimoniali	1.474.171,17	288.029,14	1.186.142,03	1.474.171,17	0,00	0,00	2.079.820,48	486.959,57	0,00	1.592.860,91	1.437.188,04
	1.1.3.3	Poste correttive e compensative di uscite correnti											
80	1.1.3.3	Liquidazione di sinistri da parte di compagnie di assicurazioni e privati	271,00	0,00	271,00	271,00	0,00	0,00	271,00	0,00	0,00	271,00	271,00
81	1.1.3.3	Recupero e rimborsi diversi	24.987.831,97	1.259.141,07	23.728.690,90	24.987.831,97	0,00	0,00	37.764.505,78	10.985.934,13	0,00	26.778.571,65	34.242.262,92
83	1.1.3.3	Recupero e rimborsi oneri complessivi di personale civile in convenzione	46.857.602,11	1.192.954,23	45.664.647,88	46.857.602,11	0,00	0,00	54.420.288,69	1.552.655,37	0,00	52.867.633,32	50.059.598,92
84	1.1.3.3	Recupero e rimborsi oneri complessivi di personale militare in convenzione	40.614.659,48	294.556,92	40.320.102,56	40.614.659,48	0,00	0,00	40.902.594,94	544.848,94	0,00	40.357.746,00	40.693.332,59

**Croce Rossa Italiana - Comitato Centrale**  
**Rendiconto Gestionale 2015**

CAP.	COD.	DENOMINAZIONE	GESTIONE RESIDUI					GESTIONE DI CASSA					
			RESIDUI INIZIALI	RISCOSSI/ PAGATI	DA RISC. / PAGARE	TOTALI	VARIAZIONI		PREVISIONI	TOTALE RISCOSSIONI / PAGAME.	DIFF. RISP. ALLE PREV.		RESIDUI AL 31/12
							In aumento	In diminuz.			Positiva	Negativa	
			(10)	(11)	(12)	(13)=11+12	(14)=13-10	(15)=10-13	(16)	(17)=5+11	(18)=17-16	(19)=16-17	(20)=6+12
85	1.1.3.3	Recupero spese assicurative	24.008.161,96	2.449.878,98	21.558.282,98	24.008.161,96	0,00	0,00	31.615.243,22	4.005.028,27	0,00	27.610.214,95	27.484.311,03
86	1.1.3.3	Recupero e rimborso spese per materiale promozionale	1.186,66	0,00	1.186,66	1.186,66	0,00	0,00	1.186,66	0,00	0,00	1.186,66	1.186,66
87	1.1.3.3	Recupero oneri assenza per malattia	22.631,98	15.302,38	7.329,60	22.631,98	0,00	0,00	13.249,86	15.302,38	2.052,52	0,00	7.329,60
88	1.1.3.3	Rimborso dal comitato regionale cri sicilia (per attività sise spa)	49.391.660,17	0,00	49.391.660,17	49.391.660,17	0,00	0,00	35.064.497,67	0,00	0,00	35.064.497,67	49.391.660,17
		<b>Totale Poste correttive e compensative di uscite correnti</b>	<b>185.884.005,33</b>	<b>5.211.833,58</b>	<b>180.672.171,75</b>	<b>185.884.005,33</b>	<b>0,00</b>	<b>0,00</b>	<b>199.781.837,82</b>	<b>17.103.769,09</b>	<b>2.052,52</b>	<b>182.680.121,25</b>	<b>201.879.952,89</b>
	1.1.3.4	<i>Entrate non classificabili in altre voci</i>											
95	1.1.3.4	Oblazioni, lasciti, eredità	75.000,00	0,00	75.000,00	75.000,00	0,00	0,00	1.403.923,29	1.444.423,29	40.500,00	0,00	123.204,79
96	1.1.3.4	Oblazioni di terzi per soccorsi ed assistenza	139.989,06	139.989,06	0,00	139.989,06	0,00	0,00	689.023,78	816.931,45	127.907,67	0,00	0,00
98	1.1.3.4	Introiti derivanti da manifestazioni varie e dalla vendita di materiale di propaganda	97.793,11	0,00	97.793,11	97.793,11	0,00	0,00	102.791,11	61.183,50	0,00	41.607,61	97.793,11
99	1.1.3.4	Entrate eventuali	1.587.942,03	1.278,21	1.586.663,82	1.587.942,03	0,00	0,00	1.588.666,03	1.278,21	0,00	1.587.387,82	1.586.663,82
		<b>Totale Entrate non classificabili in altre voci</b>	<b>1.900.724,20</b>	<b>141.267,27</b>	<b>1.759.456,93</b>	<b>1.900.724,20</b>	<b>0,00</b>	<b>0,00</b>	<b>3.784.404,21</b>	<b>2.323.816,45</b>	<b>168.407,67</b>	<b>1.628.995,43</b>	<b>1.807.661,72</b>
		<b>Totale ALTRE ENTRATE</b>	<b>209.349.896,22</b>	<b>10.471.511,11</b>	<b>198.878.385,11</b>	<b>209.349.896,22</b>	<b>0,00</b>	<b>0,00</b>	<b>230.408.461,90</b>	<b>26.470.558,74</b>	<b>170.460,19</b>	<b>204.108.363,35</b>	<b>223.416.077,28</b>
		<b>Totale TITOLO I-ENTRATE CORRENTI</b>	<b>221.492.780,06</b>	<b>11.132.971,04</b>	<b>210.359.809,02</b>	<b>221.492.780,06</b>	<b>0,00</b>	<b>0,00</b>	<b>438.657.411,33</b>	<b>182.367.541,83</b>	<b>284.166,41</b>	<b>256.574.035,91</b>	<b>237.086.501,19</b>
	1.2	<b>TITOLO II-ENTRATE IN CONTO CAPITALE</b>											
	1.2.1	<b>ENTRATE PER ALIENAZIONE DI BENI PATRIMONIALI E RIS</b>											
	1.2.1.1	<i>Alienazione di immobili e diritti reali</i>											
110	1.2.1.1	Alienazione immobili	61.680,00	0,00	61.680,00	61.680,00	0,00	0,00	591.044,92	529.364,92	0,00	61.680,00	61.680,00
		<b>Totale Alienazione di immobili e diritti reali</b>	<b>61.680,00</b>	<b>0,00</b>	<b>61.680,00</b>	<b>61.680,00</b>	<b>0,00</b>	<b>0,00</b>	<b>591.044,92</b>	<b>529.364,92</b>	<b>0,00</b>	<b>61.680,00</b>	<b>61.680,00</b>
	1.2.1.4	<i>Riscossioni di crediti</i>											
141	1.2.1.4	Riscossioni quote trattenute su prestiti a personale ex art. 59 dpr 509/79 per il finanziamento del fondo garanzia prestiti	0,00	0,00	0,00	0,00	0,00	0,00	10.000,00	0,00	0,00	10.000,00	0,00
143	1.2.1.4	Riscossione di crediti diversi	13.203,09	0,00	13.203,09	13.203,09	0,00	0,00	13.203,09	0,00	0,00	13.203,09	13.203,09
		<b>Totale Riscossioni di crediti</b>	<b>13.203,09</b>	<b>0,00</b>	<b>13.203,09</b>	<b>13.203,09</b>	<b>0,00</b>	<b>0,00</b>	<b>23.203,09</b>	<b>0,00</b>	<b>0,00</b>	<b>23.203,09</b>	<b>13.203,09</b>
		<b>Totale ENTRATE PER ALIENAZIONE DI BENI PATRIMONIALI E RIS</b>	<b>74.883,09</b>	<b>0,00</b>	<b>74.883,09</b>	<b>74.883,09</b>	<b>0,00</b>	<b>0,00</b>	<b>614.248,01</b>	<b>529.364,92</b>	<b>0,00</b>	<b>84.883,09</b>	<b>74.883,09</b>
	1.2.3	<b>ACCENSIONE DI PRESTITI</b>											
	1.2.3.1	<i>Assunzioni di mutui</i>											
190	1.2.3.1	Assunzione di mutui,anticipazioni e prestiti	0,00	0,00	0,00	0,00	0,00	0,00	10.709.408,97	0,00	0,00	10.709.408,97	0,00
		<b>Totale Assunzioni di mutui</b>	<b>0,00</b>	<b>0,00</b>	<b>0,00</b>	<b>0,00</b>	<b>0,00</b>	<b>0,00</b>	<b>10.709.408,97</b>	<b>0,00</b>	<b>0,00</b>	<b>10.709.408,97</b>	<b>0,00</b>
		<b>Totale ACCENSIONE DI PRESTITI</b>	<b>0,00</b>	<b>0,00</b>	<b>0,00</b>	<b>0,00</b>	<b>0,00</b>	<b>0,00</b>	<b>10.709.408,97</b>	<b>0,00</b>	<b>0,00</b>	<b>10.709.408,97</b>	<b>0,00</b>

**Croce Rossa Italiana - Comitato Centrale**  
**Rendiconto Gestionale 2015**

CAP.	COD.	DENOMINAZIONE	GESTIONE RESIDUI					GESTIONE DI CASSA					
			RESIDUI INIZIALI	RISCOSSI/ PAGATI	DA RISC. / PAGARE	TOTALI	VARIAZIONI		PREVISIONI	TOTALE RISCOSSIONI / PAGAME.	DIFF. RISP. ALLE PREV.		RESIDUI AL 31/12
							In aumento	In diminuz.			Positiva	Negativa	
(10)	(11)	(12)	(13)=11+12	(14)=13-10	(15)=10-13	(16)	(17)=5+11	(18)=17-16	(19)=16-17	(20)=6+12			
		<i>Totale TITOLO II-ENTRATE IN CONTO CAPITALE</i>	74.883,09	0,00	74.883,09	74.883,09	0,00	0,00	11.323.656,98	529.364,92	0,00	10.794.292,06	74.883,09
		<i>1.4 TITOLO IV-PARTITE DI GIRO</i>											
		<i>1.4.1 ENTRATE AVENTI NATURA DI PARTITE DI GIRO</i>											
		<i>1.4.1.1 Entrate aventi natura di partite di giro</i>											
230	1.4.1.1	Ritenute erariali	44.148.168,74	4.401.888,01	39.746.280,73	44.148.168,74	0,00	0,00	67.008.886,50	25.353.954,56	0,00	41.654.931,94	43.486.267,12
231	1.4.1.1	Ritenute previdenziali e assistenziali	7.660.918,29	1.153.010,49	6.507.907,80	7.660.918,29	0,00	0,00	15.335.593,84	9.237.725,22	0,00	6.097.868,62	7.571.145,32
232	1.4.1.1	Ritenute diverse	2.291.600,13	278.690,40	2.012.909,73	2.291.600,13	0,00	0,00	4.941.904,78	2.892.123,48	0,00	2.049.781,30	2.313.160,41
233	1.4.1.1	Anticipazioni di fondi	13.534.206,90	660.595,90	12.873.611,00	13.534.206,90	0,00	0,00	16.777.700,43	2.077.161,94	0,00	14.700.538,49	13.890.925,89
234	1.4.1.1	Partite in conto sospesi	148.196.871,05	8.411.525,02	139.785.346,03	148.196.871,05	0,00	0,00	168.832.256,69	15.788.541,29	0,00	153.043.715,40	158.741.716,32
235	1.4.1.1	Somme destinate a terzi	96.809,84	0,00	96.809,84	96.809,84	0,00	0,00	146.809,84	25.470,00	0,00	121.339,84	145.229,84
237	1.4.1.1	Somme destinate all'assistenza ai profughi stranieri	242.002,83	0,00	242.002,83	242.002,83	0,00	0,00	242.002,83	0,00	0,00	242.002,83	242.002,83
238	1.4.1.1	Rimborsi per la gestione del servizio p.s.s.aero- portuale	3.392.465,10	0,00	3.392.465,10	3.392.465,10	0,00	0,00	3.392.465,10	0,00	0,00	3.392.465,10	3.392.465,10
239	1.4.1.1	Rimborsi anticipazioni di fondi da unità periferiche cri	1.825.006,35	0,00	1.825.006,35	1.825.006,35	0,00	0,00	2.325.006,35	0,00	0,00	2.325.006,35	1.825.006,35
241	1.4.1.1	Rimborso anticipazioni per missioni	364.850,09	42.192,79	322.657,30	364.850,09	0,00	0,00	463.261,33	61.225,34	0,00	402.035,99	459.882,62
242	1.4.1.1	Rimborso anticipazioni fondi da unità direttamente amministrate	9.375.950,27	5.478.510,82	3.897.439,45	9.375.950,27	0,00	0,00	17.350.388,71	7.529.246,19	0,00	9.821.142,52	10.680.218,57
		<i>Totale Entrate aventi natura di partite di giro</i>	<i>231.128.849,59</i>	<i>20.426.413,43</i>	<i>210.702.436,16</i>	<i>231.128.849,59</i>	<i>0,00</i>	<i>0,00</i>	<i>296.816.276,40</i>	<i>62.965.448,02</i>	<i>0,00</i>	<i>233.850.828,38</i>	<i>242.748.020,37</i>
		<i>Totale ENTRATE AVENTI NATURA DI PARTITE DI GIRO</i>	<i>231.128.849,59</i>	<i>20.426.413,43</i>	<i>210.702.436,16</i>	<i>231.128.849,59</i>	<i>0,00</i>	<i>0,00</i>	<i>296.816.276,40</i>	<i>62.965.448,02</i>	<i>0,00</i>	<i>233.850.828,38</i>	<i>242.748.020,37</i>
		<i>Totale TITOLO IV-PARTITE DI GIRO</i>	<i>231.128.849,59</i>	<i>20.426.413,43</i>	<i>210.702.436,16</i>	<i>231.128.849,59</i>	<i>0,00</i>	<i>0,00</i>	<i>296.816.276,40</i>	<i>62.965.448,02</i>	<i>0,00</i>	<i>233.850.828,38</i>	<i>242.748.020,37</i>
		<i>TOTALE GENERALE ENTRATE</i>	<i>452.696.512,74</i>	<i>31.559.384,47</i>	<i>421.137.128,27</i>	<i>452.696.512,74</i>	<i>0,00</i>	<i>0,00</i>	<i>746.797.344,71</i>	<i>245.862.354,77</i>	<i>284.166,41</i>	<i>501.219.156,35</i>	<i>479.909.404,65</i>



**Croce Rossa Italiana - Comitato Centrale**  
**Rendiconto Gestionale 2015**

CAP.	COD.	DENOMINAZIONE	GESTIONE RESIDUI					GESTIONE DI CASSA					
			RESIDUI INIZIALI	RISCOSSI/ PAGATI	DA RISC. / PAGARE	TOTALI	VARIAZIONI		PREVISIONI	TOTALE RISCOSSIONI / PAGAME.	DIFF. RISP. ALLE PREV.		RESIDUI AL 31/12
							In aumento	In diminuz.			Positiva	Negativa	
(10)	(11)	(12)	(13)=11+12	(14)=13-10	(15)=10-13	(16)	(17)=5+11	(18)=17-16	(19)=16-17	(20)=6+12			
<b>RIEPILOGO PER TITOLO E CATEGORIA</b>													
		<b>FONDO INIZIALE DI CASA</b>	- 87.233.702,64										
		<b>TITOLO I-ENTRATE CORRENTI</b>											
		<i>Trasferimenti da parte dello stato</i>	791.352,45	0,00	791.352,45	791.352,45	0,00	0,00	197.092.774,08	154.877.523,16	0,00	42.215.250,92	1.053.352,45
		<i>Trasferimenti da parte di altri enti del sett. pub</i>	784.500,96	343.945,00	440.555,96	784.500,96	0,00	0,00	588.238,78	701.945,00	113.706,22	0,00	2.367.555,96
		<i>Altri trasferimenti</i>	10.567.030,43	317.514,93	10.249.515,50	10.567.030,43	0,00	0,00	10.567.936,57	317.514,93	0,00	10.250.421,64	10.249.515,50
		<i>Entrate derivanti dalla vendita di beni e prest. s</i>	20.090.995,52	4.830.381,12	15.260.614,40	20.090.995,52	0,00	0,00	24.762.399,39	6.556.013,63	0,00	18.206.385,76	18.291.274,63
		<i>Redditi e proventi patrimoniali</i>	1.474.171,17	288.029,14	1.186.142,03	1.474.171,17	0,00	0,00	2.079.820,48	486.959,57	0,00	1.592.860,91	1.437.188,04
		<i>Poste correttive e compensative di uscite correnti</i>	185.884.005,33	5.211.833,58	180.672.171,75	185.884.005,33	0,00	0,00	199.781.837,82	17.103.769,09	2.052,52	182.680.121,25	201.879.952,89
		<i>Entrate non classificabili in altre voci</i>	1.900.724,20	141.267,27	1.759.456,93	1.900.724,20	0,00	0,00	3.784.404,21	2.323.816,45	168.407,67	1.628.995,43	1.807.661,72
		<b>Totale TITOLO I-ENTRATE CORRENTI</b>	221.492.780,06	11.132.971,04	210.359.809,02	221.492.780,06	0,00	0,00	438.657.411,33	182.367.541,83	284.166,41	256.574.035,91	237.086.501,19
		<b>TOTALE GENERALE ENTRATE</b>	452.696.512,74	31.559.384,47	421.137.128,27	452.696.512,74	0,00	0,00	746.797.344,71	245.862.354,77	284.166,41	501.219.156,35	479.909.404,65
		<b>TITOLO II-ENTRATE IN CONTO CAPITALE</b>											
		<i>Alienazione di immobili e diritti reali</i>	61.680,00	0,00	61.680,00	61.680,00	0,00	0,00	591.044,92	529.364,92	0,00	61.680,00	61.680,00
		<i>Riscossioni di crediti</i>	13.203,09	0,00	13.203,09	13.203,09	0,00	0,00	23.203,09	0,00	0,00	23.203,09	13.203,09
		<i>Assunzioni di mutui</i>	0,00	0,00	0,00	0,00	0,00	0,00	10.709.408,97	0,00	0,00	10.709.408,97	0,00
		<b>Totale TITOLO II-ENTRATE IN CONTO CAPITALE</b>	74.883,09	0,00	74.883,09	74.883,09	0,00	0,00	11.323.656,98	529.364,92	0,00	10.794.292,06	74.883,09
		<b>TOTALE GENERALE ENTRATE</b>	452.696.512,74	31.559.384,47	421.137.128,27	452.696.512,74	0,00	0,00	746.797.344,71	245.862.354,77	284.166,41	501.219.156,35	479.909.404,65
		<b>TITOLO IV-PARTITE DI GIRO</b>											
		<i>Entrate aventi natura di partite di giro</i>	231.128.849,59	20.426.413,43	210.702.436,16	231.128.849,59	0,00	0,00	296.816.276,40	62.965.448,02	0,00	233.850.828,38	242.748.020,37
		<b>Totale TITOLO IV-PARTITE DI GIRO</b>	231.128.849,59	20.426.413,43	210.702.436,16	231.128.849,59	0,00	0,00	296.816.276,40	62.965.448,02	0,00	233.850.828,38	242.748.020,37
		<b>TOTALE GENERALE ENTRATE</b>	452.696.512,74	31.559.384,47	421.137.128,27	452.696.512,74	0,00	0,00	746.797.344,71	245.862.354,77	284.166,41	501.219.156,35	479.909.404,65

**Croce Rossa Italiana - Comitato Centrale**  
**Rendiconto Gestionale 2015**

CAP.	COD.	DENOMINAZIONE	GESTIONE RESIDUI					GESTIONE DI CASSA					
			RESIDUI INIZIALI	RISCOSSI/ PAGATI	DA RISC. / PAGARE	TOTALI	VARIAZIONI		PREVISIONI	TOTALE RISCOSSIONI / PAGAME.	DIFF. RISP. ALLE PREV.		RESIDUI AL 31/12
							In aumento	In diminuz.			Positiva	Negativa	
(10)	(11)	(12)	(13)=11+12	(14)=13-10	(15)=10-13	(16)	(17)=5+11	(18)=17-16	(19)=16-17	(20)=6+12			
<b>RIEPILOGO PER TITOLO</b>													
		<i>FONDO INIZIALE DI CASSA</i>	- 87.233.702,64										
		<b>TITOLO I-ENTRATE CORRENTI</b>											
		<i>Totale TITOLO I-ENTRATE CORRENTI</i>	221.492.780,06	11.132.971,04	210.359.809,02	221.492.780,06	0,00	0,00	438.657.411,33	182.367.541,83	284.166,41 256.574.035,91	237.086.501,19	
		<b>TITOLO II-ENTRATE IN CONTO CAPITALE</b>											
		<i>Totale TITOLO II-ENTRATE IN CONTO CAPITALE</i>	74.883,09	0,00	74.883,09	74.883,09	0,00	0,00	11.323.656,98	529.364,92	0,00 10.794.292,06	74.883,09	
		<b>TITOLO IV-PARTITE DI GIRO</b>											
		<i>Totale TITOLO IV-PARTITE DI GIRO</i>	231.128.849,59	20.426.413,43	210.702.436,16	231.128.849,59	0,00	0,00	296.816.276,40	62.965.448,02	0,00 233.850.828,38	242.748.020,37	
		<b>TOTALE GENERALE ENTRATE</b>	<b>452.696.512,74</b>	<b>31.559.384,47</b>	<b>421.137.128,27</b>	<b>452.696.512,74</b>	<b>0,00</b>	<b>0,00</b>	<b>746.797.344,71</b>	<b>245.862.354,77</b>	<b>284.166,41 501.219.156,35</b>	<b>479.909.404,65</b>	

**Croce Rossa Italiana - Comitato Centrale**  
**Rendiconto Gestionale 2015**

CAP.	COD.	DENOMINAZIONE	GESTIONE RESIDUI					GESTIONE DI CASSA					
			RESIDUI INIZIALI	RISCOSSI/ PAGATI	DA RISC. / PAGARE	TOTALI	VARIAZIONI		PREVISIONI	TOTALE RISCOSSIONI / PAGAME.	DIFF. RISP. ALLE PREV.		RESIDUI AL 31/12
							In aumento	In diminuz.			Positiva	Negativa	
(10)	(11)	(12)	(13)=11+12	(14)=13-10	(15)=10-13	(16)	(17)=5+11	(18)=17-16	(19)=16-17	(20)=6+12			
<b>1.1 TITOLO I-USCITE CORRENTI</b>													
<b>1.1.1 FUNZIONAMENTO</b>													
<b>1.1.1.1 Uscite per gli organi dell'ente</b>													
1	1.1.1.1	Indennità e rimborso spese ai membri degli organi di vertice	236.783,54	773,10	236.010,44	236.783,54	0,00	0,00	322.220,16	13.819,10	0,00	308.401,06	293.029,33
2	1.1.1.1	Compensi, indennità e rimborsi ai componenti il collegio dei revisori e altri organismi di controllo	191.173,69	66.065,55	125.108,14	191.173,69	0,00	0,00	358.898,24	124.986,16	0,00	233.912,08	240.291,21
3	1.1.1.1	Spese per l'espletamento di incarichi in seno al movimento internazionale della croce rossa e della mezzaluna rossa	17.185,58	552,70	16.632,88	17.185,58	0,00	0,00	38.314,48	9.991,82	0,00	28.322,66	21.743,50
		<b>Totale Uscite per gli organi dell'ente</b>	<b>445.142,81</b>	<b>67.391,35</b>	<b>377.751,46</b>	<b>445.142,81</b>	<b>0,00</b>	<b>0,00</b>	<b>719.432,88</b>	<b>148.797,08</b>	<b>0,00</b>	<b>570.635,80</b>	<b>555.064,04</b>
<b>1.1.1.2 Oneri per il personale in attività di servizio</b>													
10	1.1.1.2	Stipendi ed altri assegni fissi al personale civile di ruolo	8.577.438,95	7.199.307,30	1.378.131,65	8.577.438,95	0,00	0,00	39.820.954,17	34.187.367,25	0,00	5.633.586,92	6.265.676,98
11	1.1.1.2	Stipendi e competenze varie al personale civile non di ruolo	2.527,00	0,00	2.527,00	2.527,00	0,00	0,00	279.629,68	0,00	0,00	279.629,68	2.527,00
12	1.1.1.2	Stipendi ed altri assegni fissi al personale militare in servizio continuativo	4.390.606,36	2.380.839,69	2.009.766,67	4.390.606,36	0,00	0,00	38.553.631,10	28.877.200,55	0,00	9.676.430,55	7.425.905,44
13	1.1.1.2	Stipendi ed altri assegni fissi al personale militare in servizio temporaneo	1.240.153,42	378.057,60	862.095,82	1.240.153,42	0,00	0,00	6.644.767,92	4.713.726,85	0,00	1.931.041,07	1.637.893,78
14	1.1.1.2	Compensi per lavoro straordinario, maggiorazioni per turni al personale civile di ruolo	4.551.804,66	176.109,52	4.375.695,14	4.551.804,66	0,00	0,00	5.855.666,42	532.197,97	0,00	5.323.468,45	4.741.620,69
15	1.1.1.2	Compensi per lavoro straordinario, maggiorazioni per turni al personale civile non di ruolo	12.320,34	0,00	12.320,34	12.320,34	0,00	0,00	87.726,96	0,00	0,00	87.726,96	12.320,34
16	1.1.1.2	Compensi per lavoro straordinario, maggiorazioni per turni al personale militare in servizio continuativo	932.794,66	93.696,33	839.098,33	932.794,66	0,00	0,00	1.810.250,32	844.828,86	0,00	965.421,46	1.187.965,80
17	1.1.1.2	Compensi per lavoro straordinario, maggiorazioni per turni al personale militare in servizio temporaneo	566.275,41	18.533,07	547.742,34	566.275,41	0,00	0,00	766.382,16	210.849,70	0,00	555.532,46	689.644,07
18	1.1.1.2	Competenze accessorie personale con qualifica di capo dipartimento e/o dirigente-collaboratori di cui al d.lgs 165/01	317.216,70	190.470,27	126.746,43	317.216,70	0,00	0,00	820.825,54	586.034,20	0,00	234.791,34	281.381,50
19	1.1.1.2	Competenze accessorie personale dirigente	1.726.891,60	577.597,71	1.149.293,89	1.726.891,60	0,00	0,00	2.183.953,57	970.293,22	0,00	1.213.660,35	1.750.697,45
20	1.1.1.2	Trattamento accessorio personale civile del comparto	25.932.937,58	9.327.308,17	16.605.629,41	25.932.937,58	0,00	0,00	30.991.064,85	12.439.244,47	0,00	18.551.820,38	21.884.236,78
21	1.1.1.2	Compensi incentivanti la produttività medici	3.993.247,84	1.822.525,40	2.170.722,44	3.993.247,84	0,00	0,00	5.645.251,51	3.019.601,15	0,00	2.625.650,36	3.931.290,26
22	1.1.1.2	Compensi incentivanti la produttività professionisti	2.057.126,79	1.457.046,33	600.080,46	2.057.126,79	0,00	0,00	2.203.900,01	1.592.185,22	0,00	611.714,79	1.223.074,56
23	1.1.1.2	Indennità di rischio	500.931,48	12.050,07	488.881,41	500.931,48	0,00	0,00	834.360,11	31.787,62	0,00	802.572,49	759.143,86
24	1.1.1.2	Oneri previdenziali ed assistenziali per il personale civile di ruolo	20.425.622,79	8.146.085,33	12.279.537,46	20.425.622,79	0,00	0,00	30.055.676,18	16.060.586,06	0,00	13.995.090,12	18.817.101,11
25	1.1.1.2	Oneri previdenziali ed assistenziali per il personale civile non di ruolo	321.689,37	0,00	321.689,37	321.689,37	0,00	0,00	344.508,81	0,00	0,00	344.508,81	321.689,37
26	1.1.1.2	Oneri previdenziali ed assistenziali per il personale militare in servizio continuativo	5.705.596,62	2.862.524,02	2.840.273,38	5.702.797,40	0,00	2.799,22	13.321.630,23	8.762.871,32	0,00	4.558.758,91	5.422.519,16
27	1.1.1.2	Oneri previdenziali ed assistenziali per il personale militare in servizio temporaneo	1.642.854,21	497.223,62	1.145.630,59	1.642.854,21	0,00	0,00	3.757.950,55	1.555.219,02	0,00	2.202.731,53	1.551.117,03
29	1.1.1.2	Spese per missioni all'interno del personale civile	212.553,98	5.523,96	207.030,02	212.553,98	0,00	0,00	265.643,37	8.609,20	0,00	257.034,17	231.399,23
30	1.1.1.2	Spese per missioni all'estero del personale civile	218.217,43	9.930,37	208.287,06	218.217,43	0,00	0,00	301.947,87	9.930,37	0,00	292.017,50	249.183,84

**Croce Rossa Italiana - Comitato Centrale**  
**Rendiconto Gestionale 2015**

CAP.	COD.	DENOMINAZIONE	GESTIONE RESIDUI						GESTIONE DI CASSA				
			RESIDUI INIZIALI	RISCOSSI/ PAGATI	DA RISC. / PAGARE	TOTALI	VARIAZIONI		PREVISIONI	TOTALE RISCOSSIONI / PAGAME.	DIFF. RISP. ALLE PREV.		RESIDUI AL 31/12
							In aumento	In diminuz.			Positiva	Negativa	
							(10)	(11)					
31	1.1.1.2	Spese per missioni all'interno del personale militare	1.198.151,04	293.036,48	713.563,63	1.006.600,11	0,00	191.550,93	1.384.787,89	312.364,63	0,00	1.072.423,26	865.503,32
32	1.1.1.2	Spese per missioni all'estero del personale militare	117.095,85	4.793,00	102.732,98	107.525,98	0,00	9.569,87	170.995,85	4.793,00	0,00	166.202,85	157.362,98
33	1.1.1.2	Spese per trasferimenti personale civile e militare	364.475,48	5.311,84	359.163,64	364.475,48	0,00	0,00	410.403,33	5.311,84	0,00	405.091,49	369.163,64
34	1.1.1.2	Prestiti ai dipendenti	266.038,33	2.120,22	263.918,11	266.038,33	0,00	0,00	368.687,46	20.164,86	0,00	348.522,60	344.090,50
35	1.1.1.2	Sussidi	360.178,00	0,00	360.178,00	360.178,00	0,00	0,00	362.678,00	0,00	0,00	362.678,00	360.178,00
36	1.1.1.2	Borse di studio ai figli dei dipendenti	351.568,36	174.881,50	176.686,86	351.568,36	0,00	0,00	324.035,27	174.881,50	0,00	149.153,77	276.686,86
37	1.1.1.2	Buoni pasto	2.786.363,68	247.225,40	2.466.277,90	2.713.503,30	0,00	72.860,38	3.475.584,42	662.185,40	0,00	2.813.399,02	2.714.087,90
38	1.1.1.2	Gettoni di presenza al personale	42.718,68	0,00	42.718,68	42.718,68	0,00	0,00	56.297,13	0,00	0,00	56.297,13	42.718,68
39	1.1.1.2	Formazione e aggiornamento del personale	1.786.134,66	433.326,59	1.219.932,35	1.653.258,94	0,00	132.875,72	2.116.272,71	438.205,59	0,00	1.678.067,12	1.456.187,35
40	1.1.1.2	Incentivazione ex art. 18 comma 1 legge 109/94 e successive modifiche ed integrazioni	18.380,56	0,00	18.380,56	18.380,56	0,00	0,00	18.380,56	0,00	0,00	18.380,56	18.380,56
41	1.1.1.2	Equo indennizzo al personale civile per la perdita dell'integrità fisica subita per infermità contratta per causa di servizio (art.32 d.p.r. nr. 411 del 26/5/1976)	34.464,84	0,00	34.464,84	34.464,84	0,00	0,00	171.722,77	1.568,36	0,00	170.154,41	42.896,48
42	1.1.1.2	Equo indennizzo al personale militare per la perdita dell'integrità fisica subita per infermità contratta per causa di servizio (ex legge 20 dicembre 1970 n. 1094)	5.655,80	0,00	5.655,80	5.655,80	0,00	0,00	5.655,80	0,00	0,00	5.655,80	5.655,80
43	1.1.1.2	Indennità fine servizio personale non di ruolo	649.190,84	623.384,22	25.806,62	649.190,84	0,00	0,00	8.123.320,47	8.215.152,21	91.831,74	0,00	273.484,92
58	1.1.1.2	Rimborso spese personale civile comandato proveniente da altre amministrazioni	1.354.754,74	411.346,00	943.408,74	1.354.754,74	0,00	0,00	2.350.412,49	460.516,36	0,00	1.889.896,13	1.393.738,38
59	1.1.1.2	Spese per esecuzione provvedimenti giudiziari ed extra giudiziari	20.950.726,29	5.049.061,07	15.901.665,22	20.950.726,29	0,00	0,00	4.266.372,68	5.066.492,81	800.120,13	0,00	16.884.233,48
60	1.1.1.2	Maggiorazioni turni al personale civile di ruolo	8.210.393,82	5.875.303,77	2.335.090,05	8.210.393,82	0,00	0,00	9.933.075,28	7.006.485,26	0,00	2.926.590,02	7.131.894,56
		<b>Totale Oneri per il personale in attivita' di servizio</b>	<b>121.825.098,16</b>	<b>48.274.618,85</b>	<b>73.140.823,19</b>	<b>121.415.442,04</b>	<b>0,00</b>	<b>409.656,12</b>	<b>218.084.403,44</b>	<b>136.770.654,85</b>	<b>891.951,87</b>	<b>82.205.700,46</b>	<b>110.722.651,66</b>
	1.1.1.3	<b>Oneri per l'acquisto di beni di consumo e servizi</b>											
65	1.1.1.3	Materiale di consumo	487.914,69	136.969,98	296.848,81	433.818,79	0,00	54.095,90	791.804,10	187.323,63	0,00	604.480,47	492.517,94
66	1.1.1.3	Stampati, fotocopie di atti e documenti	114.024,25	10.581,20	103.434,05	114.015,25	0,00	9,00	114.525,89	10.581,20	0,00	103.944,69	153.126,18
67	1.1.1.3	Libri, testi normativi, giornali per uso degli uffici	112.225,61	15.986,85	62.179,90	78.166,75	0,00	34.058,86	125.390,15	17.311,75	0,00	108.078,40	68.980,90
68	1.1.1.3	Divise e indumenti da lavoro	87.966,26	23.910,62	57.593,09	81.503,71	0,00	6.462,55	114.613,16	23.910,62	0,00	90.702,54	75.893,09
70	1.1.1.3	Carburante e lubrificanti	555.838,36	145.254,03	380.644,45	525.898,48	0,00	29.939,88	835.272,42	267.703,86	0,00	567.568,56	522.206,70
71	1.1.1.3	Manutenzione e riparazione mezzi mobili e trainabili	779.945,51	255.100,67	410.892,62	665.993,29	0,00	113.952,22	1.056.119,51	257.257,78	0,00	798.861,73	667.035,63
72	1.1.1.3	Manutenzione e riparazione di locali ed impianti	2.013.918,83	942.413,39	790.566,26	1.732.979,65	0,00	280.939,18	2.971.276,41	1.347.948,65	0,00	1.623.327,76	1.198.261,04
73	1.1.1.3	Manutenzione e riparazione di beni mobili, attrezzature e macchinari	317.294,99	72.214,90	229.970,83	302.185,73	0,00	15.109,26	472.063,65	101.117,12	0,00	370.946,53	348.424,48
74	1.1.1.3	Servizi informatici	597.135,87	93.215,07	503.920,80	597.135,87	0,00	0,00	1.041.913,03	222.336,07	0,00	819.576,96	743.632,31
75	1.1.1.3	Traduzioni e resoconti stenografici	0,00	0,00	0,00	0,00	0,00	0,00	2.500,00	0,00	0,00	2.500,00	0,00
76	1.1.1.3	Organizzazione di convegni, congressi, mostre ed altre manifestazioni in Italia e all'estero Fitto locali ed altri oneri locativi	598.664,90	59.448,16	530.556,12	590.004,28	0,00	8.660,62	1.164.159,79	59.448,16	0,00	1.104.711,63	530.556,12

**Croce Rossa Italiana - Comitato Centrale**  
**Rendiconto Gestionale 2015**

CAP.	COD.	DENOMINAZIONE	GESTIONE RESIDUI					GESTIONE DI CASSA					
			RESIDUI INIZIALI	RISCOSSI/ PAGATI	DA RISC. / PAGARE	TOTALI	VARIAZIONI		PREVISIONI	TOTALE RISCOSSIONI / PAGAME.	DIFF. RISP. ALLE PREV.		RESIDUI AL 31/12
							In aumento	In diminz.			Positiva	Negativa	
							(10)	(11)					
77	1.1.1.3		565.091,84	301.165,67	198.078,03	499.243,70	0,00	65.848,14	1.290.687,88	301.165,67	0,00	989.522,21	657.537,94
78	1.1.1.3	Pulizia e disinfestazione di locali, impianti e attrezzature	672.322,23	223.964,53	395.313,34	619.277,87	0,00	53.044,36	2.030.030,80	812.047,26	0,00	1.217.983,54	797.273,81
79	1.1.1.3	Smaltimento di rifiuti speciali e tossici	105.397,31	19.621,73	85.775,58	105.397,31	0,00	0,00	130.073,42	19.621,73	0,00	110.451,69	104.695,58
80	1.1.1.3	Manutenzione di parchi e giardini	68.295,77	31.726,72	27.737,46	59.464,18	0,00	8.831,59	217.673,07	121.694,27	0,00	95.978,80	67.592,91
81	1.1.1.3	Canoni di noleggio	51.692,70	21.113,24	29.126,52	50.239,76	0,00	1.452,94	81.060,57	22.284,00	0,00	58.776,57	58.605,74
82	1.1.1.3	Locazione finanziaria	106.483,54	7.641,08	98.842,46	106.483,54	0,00	0,00	106.884,60	7.641,08	0,00	99.243,52	98.842,46
83	1.1.1.3	Altri canoni	1.552.566,52	799.137,00	747.111,57	1.546.248,57	0,00	6.317,95	3.676.837,81	1.411.078,75	0,00	2.265.759,06	2.365.781,48
84	1.1.1.3	Spese di lavanderia	76.685,30	6.236,63	58.748,72	64.985,35	0,00	11.699,95	95.512,26	6.236,63	0,00	89.275,63	70.867,57
85	1.1.1.3	Trasporto, noleggio, facchinaggio ed accessori	255.766,13	18.093,12	193.534,37	211.627,49	0,00	44.138,64	323.326,77	18.093,12	0,00	305.233,65	235.444,37
86	1.1.1.3	Servizi di vigilanza	29.127,52	12.402,52	10.000,00	22.402,52	0,00	6.725,00	66.530,04	37.207,56	0,00	29.322,48	10.000,00
87	1.1.1.3	Spese legali e contrattuali	769.594,52	358.846,77	410.747,75	769.594,52	0,00	0,00	1.179.329,89	562.196,59	0,00	617.133,30	833.302,25
88	1.1.1.3	Premi di assicurazione	2.638.289,40	52.248,29	1.434.585,88	1.486.834,17	0,00	1.151.455,23	15.750.386,08	11.211.162,64	0,00	4.539.223,44	1.436.586,31
89	1.1.1.3	Accertamenti sanitari, visite fiscali e vaccinazioni	289.159,56	22.195,98	159.944,61	182.140,59	0,00	107.018,97	362.401,63	22.195,98	0,00	340.205,65	186.494,61
90	1.1.1.3	Spese per il funzionamento di commissioni a titolo di rimborso delle spese di trasporto, vitto e alloggio per membri estranei all'associazione	132.201,03	1.044,78	88.273,25	89.318,03	0,00	42.883,00	145.264,70	3.614,51	0,00	141.650,19	91.703,52
92	1.1.1.3	Prestazioni professionali	49.763,16	6.000,00	43.512,16	49.512,16	0,00	251,00	242.566,35	60.725,00	0,00	181.841,35	93.403,16
93	1.1.1.3	Quote associative a organizzazioni e istituzioni varie	200,00	0,00	200,00	200,00	0,00	0,00	1.200,00	450,00	0,00	750,00	200,00
94	1.1.1.3	Energia elettrica	694.520,97	259.495,74	378.354,55	637.850,29	0,00	56.670,68	1.454.299,83	655.705,39	0,00	798.594,44	799.674,60
95	1.1.1.3	Combustibili per riscaldamento e spese per la conduzione degli impianti termici	604.631,41	437.717,02	156.729,38	594.446,40	0,00	10.185,01	1.250.547,79	824.941,39	0,00	425.606,40	840.705,01
96	1.1.1.3	Spese postali e telegrafiche	240.001,70	12.151,01	182.027,79	194.178,80	0,00	45.822,90	314.566,95	32.041,61	0,00	282.525,34	209.822,41
97	1.1.1.3	Spese telefoniche	692.005,53	155.088,00	460.325,51	615.413,51	0,00	76.592,02	1.068.715,82	155.932,89	0,00	912.782,93	781.564,62
98	1.1.1.3	Canoni d'acqua	216.582,07	53.050,31	101.965,60	155.015,91	0,00	61.566,16	352.007,91	127.176,64	0,00	224.831,27	177.139,27
100	1.1.1.3	Diplomi, tessere, distintivi e medaglie	157.177,13	8.905,07	95.415,06	104.320,13	0,00	52.857,00	252.121,42	8.905,07	0,00	243.216,35	125.715,06
101	1.1.1.3	Materiale didattico	104.830,11	0,00	54.334,11	54.334,11	0,00	50.496,00	232.026,28	0,00	0,00	232.026,28	95.634,11
102	1.1.1.3	Materiale promozionale	393.055,33	166.907,64	180.442,09	347.349,73	0,00	45.705,60	576.115,65	167.284,44	0,00	408.831,21	275.500,39
103	1.1.1.3	Pubblicazioni periodiche e promozionali, per la propaganda e per l'informazione.	310.873,87	0,00	285.873,87	285.873,87	0,00	25.000,00	120.538,12	0,00	0,00	120.538,12	285.873,87
104	1.1.1.3	Realizzazioni audiovisive	65.193,08	0,00	45.193,08	45.193,08	0,00	20.000,00	496.141,08	178.852,00	0,00	317.289,08	65.193,08
105	1.1.1.3	Spese di rappresentanza	10.467,70	0,00	3.252,28	3.252,28	0,00	7.215,42	10.667,70	0,00	0,00	10.667,70	3.252,28
106	1.1.1.3	Quote di iscrizione a convegni, congressi, mostre e altre manifestazioni in Italia e all'estero	965,00	0,00	965,00	965,00	0,00	0,00	2.715,00	0,00	0,00	2.715,00	965,00
107	1.1.1.3	Trasporto, soggiorno e diaria estera di missione per i volontari dell'associazione e per il personale appartenente ai corpi ausiliari delle ff.aa.	1.846.847,09	87.028,90	1.556.650,25	1.643.679,15	0,00	203.167,94	2.211.578,75	198.358,74	0,00	2.013.220,01	1.696.613,69
108	1.1.1.3	Corsi di formazione e aggiornamento dei volontari dell'associazione, sia civile che ausiliario delle ff.aa.	265.050,97	0,00	145.777,57	145.777,57	0,00	119.273,40	849.120,11	10.640,20	0,00	838.479,91	238.062,57

**Croce Rossa Italiana - Comitato Centrale**  
**Rendiconto Gestionale 2015**

CAP.	COD.	DENOMINAZIONE	GESTIONE RESIDUI					GESTIONE DI CASSA					
			RESIDUI INIZIALI	RISCOSSI/ PAGATI	DA RISC. / PAGARE	TOTALI	VARIAZIONI		PREVISIONI	TOTALE RISCOSSIONI / PAGAME.	DIFF. RISP. ALLE PREV.		RESIDUI AL 31/12
							In aumento	In diminuz.			Positiva	Negativa	
(10)	(11)	(12)	(13)=11+12	(14)=13-10	(15)=10-13	(16)	(17)=5+11	(18)=17-16	(19)=16-17	(20)=6+12			
109	1.1.1.3	Esercitazione dei volontari dell'associazione	1.289.747,78	519.317,69	664.895,01	1.184.212,70	0,00	105.535,08	1.947.665,74	528.020,42	0,00	1.419.645,32	975.163,79
110	1.1.1.3	Manutenzione di materiale di equipaggiamento e casermaggio	43.444,86	1.000,00	40.728,86	41.728,86	0,00	1.716,00	58.557,88	1.000,00	0,00	57.557,88	49.728,86
111	1.1.1.3	Affidamento all'esterno della gestione di servizi	944.021,87	212.781,55	724.266,07	937.047,62	0,00	6.974,25	1.415.064,94	361.379,11	0,00	1.053.685,83	849.956,54
113	1.1.1.3	Pubblicazioni bandi di gara	43.920,09	8.916,98	23.645,05	32.562,03	0,00	11.358,06	126.414,19	58.610,81	0,00	67.803,38	34.526,31
114	1.1.1.3	Spese derivanti da procedure concorsuali	9.041,19	0,00	9.041,19	9.041,19	0,00	0,00	10.041,19	0,00	0,00	10.041,19	9.041,19
115	1.1.1.3	Commissione di indagine amministrativa	30.000,00	0,00	30.000,00	30.000,00	0,00	0,00	30.000,00	0,00	0,00	30.000,00	30.000,00
116	1.1.1.3	Prestazioni professionali per collaborazioni coordinate e continuative	313.332,34	136.116,73	177.215,61	313.332,34	0,00	0,00	623.014,27	211.691,99	0,00	411.322,28	215.038,11
117	1.1.1.3	Prestazioni professionali medici e sanitari	200.620,97	27.248,00	173.372,97	200.620,97	0,00	0,00	260.740,41	30.296,24	0,00	230.444,17	197.572,97
		<b>Totale Oneri per l'acquisto di beni di consumo e servizi</b>	<b>21.503.896,86</b>	<b>5.722.257,57</b>	<b>12.838.609,53</b>	<b>18.560.867,10</b>	<b>0,00</b>	<b>2.943.029,76</b>	<b>48.052.065,01</b>	<b>20.663.190,57</b>	<b>0,00</b>	<b>27.388.874,44</b>	<b>19.865.709,83</b>
		<b>Totale FUNZIONAMENTO</b>	<b>143.774.137,83</b>	<b>54.064.267,77</b>	<b>86.357.184,18</b>	<b>140.421.451,95</b>	<b>0,00</b>	<b>3.352.685,88</b>	<b>266.855.901,33</b>	<b>157.582.642,50</b>	<b>891.951,87</b>	<b>110.165.210,70</b>	<b>131.143.425,53</b>
	1.1.2	<b>INTERVENTI DIVERSI</b>											
	1.1.2.1	<b>Uscite per prestazioni istituzionali</b>											
125	1.1.2.1	Viveri	5.029,48	0,00	5.029,48	5.029,48	0,00	0,00	23.819,48	0,00	0,00	23.819,48	13.684,04
126	1.1.2.1	Vestiaro, effetti lettereci di pronto impiego	46.602,84	11.858,09	34.744,75	46.602,84	0,00	0,00	55.802,84	11.858,09	0,00	43.944,75	38.944,75
127	1.1.2.1	Medicinali e materiale tecnico sanitario	3.315.760,47	566.683,09	2.694.138,99	3.260.822,08	0,00	54.938,39	4.718.139,66	726.532,66	0,00	3.991.607,00	3.627.641,70
128	1.1.2.1	Spese di funzionamento delle delegazioni estere	320.579,53	144.916,54	175.662,99	320.579,53	0,00	0,00	563.087,72	300.233,78	0,00	262.853,94	270.845,75
129	1.1.2.1	Compensi e oneri accessori ai delegati internazionali	422.724,40	56.399,54	366.324,86	422.724,40	0,00	0,00	826.065,24	303.926,05	0,00	522.139,19	510.230,28
130	1.1.2.1	Trasporto e soggiorno delegati internazionali	137.021,69	9.302,41	127.719,28	137.021,69	0,00	0,00	215.748,98	9.302,41	0,00	206.446,57	141.519,28
131	1.1.2.1	Oneri per il personale impiegato nelle delegazioni e nelle operazioni all'estero	104.428,88	72.646,67	31.782,21	104.428,88	0,00	0,00	209.153,12	143.854,81	0,00	65.298,31	50.574,07
132	1.1.2.1	Spese per i volontari dell'associazione in caso di impiego operativo	18.885,70	4.671,56	14.214,14	18.885,70	0,00	0,00	57.548,14	11.793,56	0,00	45.754,58	22.092,14
136	1.1.2.1	Sussidi a carattere assistenziale ed interventi a carattere socio assistenziale in favore di estranei all'associazione	79.282,19	7.627,50	71.654,69	79.282,19	0,00	0,00	5.539.077,97	4.114.826,94	0,00	1.424.251,03	448.709,92
137	1.1.2.1	Sussidi e spese per l'assistenza a profughi	9.558.968,18	0,00	9.558.968,18	9.558.968,18	0,00	0,00	9.558.968,18	0,00	0,00	9.558.968,18	9.558.968,18
138	1.1.2.1	Vitalizi e borse di studio a terzi	111.920,90	26.147,66	85.773,24	111.920,90	0,00	0,00	221.920,90	26.147,66	0,00	195.773,24	157.773,24
139	1.1.2.1	Spese per le emergenze nazionali	1.703.149,25	223.679,55	1.479.469,70	1.703.149,25	0,00	0,00	1.817.060,16	223.679,55	0,00	1.593.380,61	1.479.469,70
140	1.1.2.1	Spese per le emergenze internazionali	4.620.641,73	22.611,50	4.044.095,03	4.066.706,53	0,00	553.935,20	4.556.068,77	24.522,62	0,00	4.531.546,15	4.044.095,03
141	1.1.2.1	Acquisto di viveri, vestiario, effetti lettereci, medicinali e materiale sanitario da destinare all'assistenza in italia e all'estero; spese per lo svolgimento delle attività istituzionali di cui all'art.2.b dello statuto	118.593,62	0,00	118.593,62	118.593,62	0,00	0,00	133.593,62	0,00	0,00	133.593,62	133.593,62
142	1.1.2.1	Interventi per soccorsi all'estero a favore di popolazioni vittime di calamità o conflitti e per programmi di sviluppo	41.900,63	0,00	41.900,63	41.900,63	0,00	0,00	41.900,63	0,00	0,00	41.900,63	41.900,63
143	1.1.2.1	Corsi diritto internazionale umanitario	69.518,54	0,00	69.518,54	69.518,54	0,00	0,00	85.279,17	1.192,09	0,00	84.087,08	71.318,54
144	1.1.2.1	Corsi per delegati internazionali	5.021,52	0,00	5.021,52	5.021,52	0,00	0,00	10.021,52	0,00	0,00	10.021,52	5.021,52



**Croce Rossa Italiana - Comitato Centrale**  
**Rendiconto Gestionale 2015**

CAP.	COD.	DENOMINAZIONE	GESTIONE RESIDUI						GESTIONE DI CASSA				
			RESIDUI INIZIALI	RISCOSSI/ PAGATI	DA RISC. / PAGARE	TOTALI	VARIAZIONI		PREVISIONI	TOTALE RISCOSSIONI / PAGAME.	DIFF. RISP. ALLE PREV.		RESIDUI AL 31/12
							In aumento	In diminuz.			Positiva	Negativa	
							(10)	(11)					
201	1.1.2.6	Fondo di riserva per le spese impreviste	0,00	0,00	0,00	0,00	0,00	0,00	202.730,44	0,00	0,00	202.730,44	0,00
204	1.1.2.6	Spese diverse	33.679,01	0,00	33.679,01	33.679,01	0,00	0,00	235.681,62	200.737,17	0,00	34.944,45	34.204,89
206	1.1.2.6	Somme da versare all'entrata del bilancio dello stato per riduzioni di spese previste per legge	2.760.235,61	0,00	2.760.235,61	2.760.235,61	0,00	0,00	9.820.082,00	1.076.261,18	0,00	8.743.820,82	5.520.471,22
		<b>Totale Uscite non classificabili in altre voci</b>	<b>2.793.914,62</b>	<b>0,00</b>	<b>2.793.914,62</b>	<b>2.793.914,62</b>	<b>0,00</b>	<b>0,00</b>	<b>10.258.494,06</b>	<b>1.276.998,35</b>	<b>0,00</b>	<b>8.981.495,71</b>	<b>5.554.676,11</b>
		<b>Totale INTERVENTI DIVERSI</b>	<b>80.714.103,21</b>	<b>15.723.291,04</b>	<b>63.648.915,26</b>	<b>79.372.206,30</b>	<b>0,00</b>	<b>1.341.896,91</b>	<b>112.921.062,46</b>	<b>36.957.613,15</b>	<b>395.161,62</b>	<b>76.358.610,93</b>	<b>80.529.265,38</b>
	<b>1.1.5</b>	<b>ACCANTONAMENTI A FONDI RISCHI ED ONERI</b>											
	<b>1.1.5.1</b>	<b>Accantonamenti a rischi ed oneri</b>											
231	1.1.5.1	Accantonamento al fondo rischi e oneri per altri rischi ed oneri futuri	0,00	0,00	0,00	0,00	0,00	0,00	200.000,00	0,00	0,00	200.000,00	0,00
		<b>Totale Accantonamenti a rischi ed oneri</b>	<b>0,00</b>	<b>0,00</b>	<b>0,00</b>	<b>0,00</b>	<b>0,00</b>	<b>0,00</b>	<b>200.000,00</b>	<b>0,00</b>	<b>0,00</b>	<b>200.000,00</b>	<b>0,00</b>
		<b>Totale ACCANTONAMENTI A FONDI RISCHI ED ONERI</b>	<b>0,00</b>	<b>0,00</b>	<b>0,00</b>	<b>0,00</b>	<b>0,00</b>	<b>0,00</b>	<b>200.000,00</b>	<b>0,00</b>	<b>0,00</b>	<b>200.000,00</b>	<b>0,00</b>
		<b>Totale TITOLO I-USCITE CORRENTI</b>	<b>224.488.241,04</b>	<b>69.787.558,81</b>	<b>150.006.099,44</b>	<b>219.793.658,25</b>	<b>0,00</b>	<b>4.694.582,79</b>	<b>379.976.963,79</b>	<b>194.540.255,65</b>	<b>1.287.113,49</b>	<b>186.723.821,63</b>	<b>211.672.690,91</b>
	<b>1.2</b>	<b>TITOLO II-USCITE IN CONTO CAPITALE</b>											
	<b>1.2.1</b>	<b>INVESTIMENTI</b>											
	<b>1.2.1.1</b>	<b>Acquisizione di beni di uso durevole</b>											
241	1.2.1.1	Ricostruzione, ripristini e trasformazione di immobili	6.786.769,45	1.765.546,03	4.114.421,25	5.879.967,28	0,00	906.802,17	8.896.669,80	1.920.193,47	0,00	6.976.476,33	4.810.230,51
244	1.2.1.1	Finanziamenti a unità cri per beni di uso durevole ed opere immobiliari	3.825.837,76	1.241.587,99	2.579.947,34	3.821.535,33	0,00	4.302,43	6.516.959,47	1.264.259,87	0,00	5.252.699,60	5.309.731,34
		<b>Totale Acquisizione di beni di uso durevole</b>	<b>10.612.607,21</b>	<b>3.007.134,02</b>	<b>6.694.368,59</b>	<b>9.701.502,61</b>	<b>0,00</b>	<b>911.104,60</b>	<b>15.413.629,27</b>	<b>3.184.453,34</b>	<b>0,00</b>	<b>12.229.175,93</b>	<b>10.119.961,85</b>
	<b>1.2.1.2</b>	<b>Acquisizioni di immobilizzazioni tecniche</b>											
255	1.2.1.2	Acquisti di impianti, di attrezzature e macchinari	663.825,34	187.526,17	449.099,38	636.625,55	0,00	27.199,79	801.596,64	235.902,60	0,00	565.694,04	610.730,55
256	1.2.1.2	Acquisto di veicoli e mezzi trainabili	4.446.109,27	460.581,81	2.870.067,85	3.330.649,66	0,00	1.115.459,61	4.341.705,54	460.581,81	0,00	3.881.123,73	3.234.342,85
257	1.2.1.2	Grandi manutenzioni e trasformazioni di veicoli e mezzi trainabili	1.131.885,02	165.106,65	491.261,67	656.368,32	0,00	475.516,70	1.045.080,73	165.106,65	0,00	879.974,08	501.261,67
258	1.2.1.2	Acquisto di mobili, arredi e macchine da ufficio	664.134,85	134.299,98	492.198,11	626.498,09	0,00	37.636,76	736.248,44	168.772,21	0,00	567.476,23	510.568,22
259	1.2.1.2	Acquisto di equipaggiamento, vestiario e casermaggio	1.782.088,93	1.036.401,38	453.919,90	1.490.321,28	0,00	291.767,65	4.114.143,55	1.135.521,38	0,00	2.978.622,17	1.204.799,90
260	1.2.1.2	Acquisto attrezzature e dotazioni tecnico-sanitarie	1.179.064,90	374.539,86	796.265,04	1.170.804,90	0,00	8.260,00	2.490.443,25	374.539,86	0,00	2.115.903,39	1.008.640,67
261	1.2.1.2	Acquisto di dotazioni campali	6.118.290,09	1.041.376,13	1.958.507,52	2.999.883,65	0,00	3.118.406,44	6.825.507,47	1.041.376,13	0,00	5.784.131,34	2.478.507,52
262	1.2.1.2	Acquisto ed installazione di apparati per telecomunicazioni	565.181,75	145.228,12	368.869,75	514.097,87	0,00	51.083,88	620.957,53	145.228,12	0,00	475.729,41	421.307,75
263	1.2.1.2	Acquisto di attrezzature e programmi informatici	1.122.856,44	308.345,46	764.086,01	1.072.431,47	0,00	50.424,97	1.713.754,01	654.116,47	0,00	1.059.637,54	1.168.412,62
265	1.2.1.2	Acquisto di container	128.612,35	0,00	128.612,35	128.612,35	0,00	0,00	139.112,35	0,00	0,00	139.112,35	142.612,35
266	1.2.1.2	Manutenzione straordinaria impianti	205.376,83	156.213,12	48.533,71	204.746,83	0,00	630,00	523.037,06	219.411,92	0,00	303.625,14	165.608,87



**Croce Rossa Italiana - Comitato Centrale**  
**Rendiconto Gestionale 2015**

CAP.	COD.	DENOMINAZIONE	GESTIONE RESIDUI					GESTIONE DI CASSA					
			RESIDUI INIZIALI	RISCOSSI/ PAGATI	DA RISC. / PAGARE	TOTALI	VARIAZIONI		PREVISIONI	TOTALE RISCOSSIONI / PAGAME.	DIFF. RISP. ALLE PREV.		RESIDUI AL 31/12
							In aumento	In diminuz.			Positiva	Negativa	
(10)	(11)	(12)	(13)=11+12	(14)=13-10	(15)=10-13	(16)	(17)=5+11	(18)=17-16	(19)=16-17	(20)=6+12			
		<i>Totale Acquisizioni di immobilizzazioni tecniche</i>	18.007.425,77	4.009.618,68	8.821.421,29	12.831.039,97	0,00	5.176.385,80	23.351.586,57	4.600.557,15	0,00	18.751.029,42	11.446.792,97
		<i>1.2.1.3 Partecipazioni e acquisto di valori mobiliari</i>											
287	1.2.1.3	<i>Reinvestimento di somme provenienti da realizzo di beni patrimoniali, donazioni, lasciti eredità</i>	0,00	0,00	0,00	0,00	0,00	0,00	219.864,92	0,00	0,00	219.864,92	0,00
		<i>Totale Partecipazioni e acquisto di valori mobiliari</i>	0,00	0,00	0,00	0,00	0,00	0,00	219.864,92	0,00	0,00	219.864,92	0,00
		<i>1.2.1.5 Indennita' di anzianita' e similari al personale c</i>											
305	1.2.1.5	<i>Indennità di anzianità e similari al personale civile cessato dal servizio</i>	4.800.791,77	1.597.497,34	3.203.294,43	4.800.791,77	0,00	0,00	6.979.448,89	1.711.510,71	0,00	5.267.938,18	6.099.281,06
306	1.2.1.5	<i>Indennità di anzianità e similari al personale militare cessato dal servizio</i>	2.293.043,68	115.492,48	2.177.551,20	2.293.043,68	0,00	0,00	1.622.056,52	485.657,28	0,00	1.136.399,24	3.330.342,46
		<i>Totale Indennita' di anzianita' e similari al personale c</i>	7.093.835,45	1.712.989,82	5.380.845,63	7.093.835,45	0,00	0,00	8.601.505,41	2.197.167,99	0,00	6.404.337,42	9.429.623,52
		<i>Totale INVESTIMENTI</i>	35.713.868,43	8.729.742,52	20.896.635,51	29.626.378,03	0,00	6.087.490,40	47.586.586,17	9.982.178,48	0,00	37.604.407,69	30.996.378,34
		<i>1.2.2 ONERI COMUNI</i>											
		<i>1.2.2.2 Rimborsi di anticipazioni passive</i>											
315	1.2.2.1	<i>Rimborso di mutui,anticipazioni e prestiti</i>	0,00	0,00	0,00	0,00	0,00	0,00	1.246.411,97	1.246.411,97	0,00	0,00	0,00
		<i>Totale Rimborsi di anticipazioni passive</i>	0,00	0,00	0,00	0,00	0,00	0,00	1.246.411,97	1.246.411,97	0,00	0,00	0,00
		<i>1.2.2.5 Estinzione debiti diversi</i>											
355	1.2.2.5	<i>Estinzione prestiti al personale</i>	30.959,15	320,01	30.639,14	30.959,15	0,00	0,00	34.704,50	3.728,58	0,00	30.975,92	37.230,57
356	1.2.2.5	<i>Estinzione debiti diversi</i>	900.000,00	0,00	900.000,00	900.000,00	0,00	0,00	600.000,00	0,00	0,00	600.000,00	1.200.000,00
357	1.2.2.5	<i>Trasferimento fondi a gestione separata per estinzione debiti diversi</i>	0,00	0,00	0,00	0,00	0,00	0,00	1.535.500,00	0,00	0,00	1.535.500,00	1.535.500,00
		<i>Totale Estinzione debiti diversi</i>	930.959,15	320,01	930.639,14	930.959,15	0,00	0,00	2.170.204,50	3.728,58	0,00	2.166.475,92	2.772.730,57
		<i>Totale ONERI COMUNI</i>	930.959,15	320,01	930.639,14	930.959,15	0,00	0,00	3.416.616,47	1.250.140,55	0,00	2.166.475,92	2.772.730,57
		<i>Totale TITOLO II-USCITE IN CONTO CAPITALE</i>	36.644.827,58	8.730.062,53	21.827.274,65	30.557.337,18	0,00	6.087.490,40	51.003.202,64	11.232.319,03	0,00	39.770.883,61	33.769.108,91
		<i>1.4 TITOLO IV-PARTITE DI GIRO</i>											
		<i>1.4.1 USCITE AVENTI NATURA DI PARTITE DI GIRO</i>											
		<i>1.4.1.1 Uscite aventi natura di partite di giro</i>											
400	1.4.1.1	<i>Ritenute erariali</i>	15.546.250,47	9.375.419,46	6.170.831,01	15.546.250,47	0,00	0,00	36.460.499,78	27.924.763,65	0,00	8.535.736,13	12.313.539,76
401	1.4.1.1	<i>Ritenute previdenziali e assistenziali</i>	9.056.509,17	3.080.244,08	5.976.265,09	9.056.509,17	0,00	0,00	16.061.995,44	10.274.502,21	0,00	5.787.493,23	7.929.959,21
402	1.4.1.1	<i>Ritenute diverse</i>	3.069.786,72	217.706,68	2.852.080,04	3.069.786,72	0,00	0,00	5.634.128,11	2.817.996,92	0,00	2.816.131,19	3.165.473,56
403	1.4.1.1	<i>Anticipazioni di fondi</i>	202.220,09	40,00	202.180,09	202.220,09	0,00	0,00	3.259.005,09	2.199.053,47	0,00	1.059.951,62	437.047,55
404	1.4.1.1	<i>Partite in conto sospesi</i>	12.736.984,79	3.685.189,59	9.051.795,20	12.736.984,79	0,00	0,00	35.867.964,81	29.281.042,54	0,00	6.586.922,27	9.789.328,81
405	1.4.1.1	<i>Somme destinate a terzi</i>	28.396,43	0,00	28.396,43	28.396,43	0,00	0,00	76.855,43	25.470,00	0,00	51.385,43	76.816,43

**Croce Rossa Italiana - Comitato Centrale**  
**Rendiconto Gestionale 2015**

CAP.	COD.	DENOMINAZIONE	GESTIONE RESIDUI					GESTIONE DI CASSA					
			RESIDUI INIZIALI	RISCOSSI/ PAGATI	DA RISC. / PAGARE	TOTALI	VARIAZIONI		PREVISIONI	TOTALE RISCOSSIONI / PAGAME.	DIFF. RISP. ALLE PREV.		RESIDUI AL 31/12
							In aumento	In diminuz.			Positiva	Negativa	
(10)	(11)	(12)	(13)=11+12	(14)=13-10	(15)=10-13	(16)	(17)=5+11	(18)=17-16	(19)=16-17	(20)=6+12			
409	1.4.1.1	Anticipazioni fondi ad unità periferiche cri	6.484,50	0,00	6.484,50	6.484,50	0,00	0,00	506.484,50	0,00	0,00	506.484,50	6.484,50
411	1.4.1.1	Anticipazioni per missioni	24.808,80	0,00	24.808,80	24.808,80	0,00	0,00	124.809,10	152.478,90	27.669,80	0,00	28.587,77
412	1.4.1.1	Anticipazioni fondi ad unità direttamente amministrate	129.016,66	0,00	129.016,66	129.016,66	0,00	0,00	8.656.437,50	6.653.854,23	0,00	2.002.583,27	2.308.676,92
		<i>Totale Uscite aventi natura di partite di giro</i>	<i>40.800.457,63</i>	<i>16.358.599,81</i>	<i>24.441.857,82</i>	<i>40.800.457,63</i>	<i>0,00</i>	<i>0,00</i>	<i>106.648.179,76</i>	<i>79.329.161,92</i>	<i>27.669,80</i>	<i>27.346.687,64</i>	<i>36.055.914,51</i>
		<i>Totale USCITE AVENTI NATURA DI PARTITE DI GIRO</i>	<i>40.800.457,63</i>	<i>16.358.599,81</i>	<i>24.441.857,82</i>	<i>40.800.457,63</i>	<i>0,00</i>	<i>0,00</i>	<i>106.648.179,76</i>	<i>79.329.161,92</i>	<i>27.669,80</i>	<i>27.346.687,64</i>	<i>36.055.914,51</i>
		<i>Totale TITOLO IV-PARTITE DI GIRO</i>	<i>40.800.457,63</i>	<i>16.358.599,81</i>	<i>24.441.857,82</i>	<i>40.800.457,63</i>	<i>0,00</i>	<i>0,00</i>	<i>106.648.179,76</i>	<i>79.329.161,92</i>	<i>27.669,80</i>	<i>27.346.687,64</i>	<i>36.055.914,51</i>
		<b>TOTALE GENERALE USCITE</b>	<b>301.933.526,25</b>	<b>94.876.221,15</b>	<b>196.275.231,91</b>	<b>291.151.453,06</b>	<b>0,00</b>	<b>10.782.073,19</b>	<b>537.628.346,19</b>	<b>285.101.736,60</b>	<b>1.314.783,29</b>	<b>253.841.392,88</b>	<b>281.497.714,33</b>

**Croce Rossa Italiana - Comitato Centrale**  
**Rendiconto Gestionale 2015**

CAP.	COD.	DENOMINAZIONE	GESTIONE RESIDUI				GESTIONE DI CASSA						
			RESIDUI INIZIALI	RISCOSSI/ PAGATI	DA RISC. / PAGARE	TOTALI	VARIAZIONI		PREVISIONI	TOTALE RISCOSSIONI / PAGAME.	DIFF. RISP. ALLE PREV.		RESIDUI AL 31/12
							In aumento	In diminuz.			Positiva	Negativa	
(10)	(11)	(12)	(13)=11+12	(14)=13-10	(15)=10-13	(16)	(17)=5+11	(18)=17-16	(19)=16-17	(20)=6+12			
<b>RIEPILOGO PER TITOLO E CATEGORIA</b>													
<b>TITOLO I-USCITE CORRENTI</b>													
		<i>Uscite per gli organi dell'ente</i>	445.142,81	67.391,35	377.751,46	445.142,81	0,00	0,00	719.432,88	148.797,08	0,00	570.635,80	555.064,04
		<i>Oneri per il personale in attivita' di servizio</i>	121.825.098,16	48.274.618,85	73.140.823,19	121.415.442,04	0,00	409.656,12	218.084.403,44	136.770.654,85	891.951,87	82.205.700,46	110.722.651,66
		<i>Oneri per l'acquisto di beni di consumo e servizi</i>	21.503.896,86	5.722.257,57	12.838.609,53	18.560.867,10	0,00	2.943.029,76	48.052.065,01	20.663.190,57	0,00	27.388.874,44	19.865.709,83
		<i>Uscite per prestazioni istituzionali</i>	25.210.407,02	1.994.512,51	22.607.020,92	24.601.533,43	0,00	608.873,59	32.077.034,65	6.756.318,56	0,00	25.320.716,09	24.962.348,22
		<i>Trasferimenti passivi</i>	40.180.246,35	6.628.222,30	32.825.993,00	39.454.215,30	0,00	726.031,05	46.086.678,51	11.775.905,90	0,00	34.310.772,61	39.229.850,98
		<i>Oneri finanziari</i>	2.132.882,83	2.085.806,81	40.592,53	2.126.399,34	0,00	6.483,49	4.296.534,19	4.561.017,21	395.161,62	130.678,60	1.499.695,38
		<i>Oneri tributari</i>	10.379.380,76	4.998.229,79	5.380.642,19	10.378.871,98	0,00	508,78	20.086.446,55	12.561.060,66	0,00	7.525.385,89	9.255.286,14
		<i>Poste correttive e compensative di entrate corrent</i>	17.271,63	16.519,63	752,00	17.271,63	0,00	0,00	115.874,50	26.312,47	0,00	89.562,03	27.408,55
		<i>Uscite non classificabili in altre voci</i>	2.793.914,62	0,00	2.793.914,62	2.793.914,62	0,00	0,00	10.258.494,06	1.276.998,35	0,00	8.981.495,71	5.554.676,11
		<i>Accantonamenti a rischi ed oneri</i>	0,00	0,00	0,00	0,00	0,00	0,00	200.000,00	0,00	0,00	200.000,00	0,00
		<b>Totale TITOLO I-USCITE CORRENTI</b>	<b>224.488.241,04</b>	<b>69.787.558,81</b>	<b>150.006.099,44</b>	<b>219.793.658,25</b>	<b>0,00</b>	<b>4.694.582,79</b>	<b>379.976.963,79</b>	<b>194.540.255,65</b>	<b>1.287.113,49</b>	<b>186.723.821,63</b>	<b>211.672.690,91</b>
		<b>TOTALE GENERALE USCITE</b>	<b>301.933.526,25</b>	<b>94.876.221,15</b>	<b>196.275.231,91</b>	<b>291.151.453,06</b>	<b>0,00</b>	<b>10.782.073,19</b>	<b>537.628.346,19</b>	<b>285.101.736,60</b>	<b>1.314.783,29</b>	<b>253.841.392,88</b>	<b>281.497.714,33</b>
<b>TITOLO II-USCITE IN CONTO CAPITALE</b>													
		<i>Acquisizione di beni di uso durevole</i>	10.612.607,21	3.007.134,02	6.694.368,59	9.701.502,61	0,00	911.104,60	15.413.629,27	3.184.453,34	0,00	12.229.175,93	10.119.961,85
		<i>Acquisizioni di immobilizzazioni tecniche</i>	18.007.425,77	4.009.618,68	8.821.421,29	12.831.039,97	0,00	5.176.385,80	23.351.586,57	4.600.557,15	0,00	18.751.029,42	11.446.792,97
		<i>Partecipazioni e acquisto di valori mobiliari</i>	0,00	0,00	0,00	0,00	0,00	0,00	219.864,92	0,00	0,00	219.864,92	0,00
		<i>Indennita' di anzianita' e similari al personale c</i>	7.093.835,45	1.712.989,82	5.380.845,63	7.093.835,45	0,00	0,00	8.601.505,41	2.197.167,99	0,00	6.404.337,42	9.429.623,52
		<i>Rimborsi di anticipazioni passive</i>	0,00	0,00	0,00	0,00	0,00	0,00	1.246.411,97	1.246.411,97	0,00	0,00	0,00
		<i>Estinzione debiti diversi</i>	930.959,15	320,01	930.639,14	930.959,15	0,00	0,00	2.170.204,50	3.728,58	0,00	2.166.475,92	2.772.730,57
		<b>Totale TITOLO II-USCITE IN CONTO CAPITALE</b>	<b>36.644.827,58</b>	<b>8.730.062,53</b>	<b>21.827.274,65</b>	<b>30.557.337,18</b>	<b>0,00</b>	<b>6.087.490,40</b>	<b>51.003.202,64</b>	<b>11.232.319,03</b>	<b>0,00</b>	<b>39.770.883,61</b>	<b>33.769.108,91</b>
		<b>TOTALE GENERALE USCITE</b>	<b>301.933.526,25</b>	<b>94.876.221,15</b>	<b>196.275.231,91</b>	<b>291.151.453,06</b>	<b>0,00</b>	<b>10.782.073,19</b>	<b>537.628.346,19</b>	<b>285.101.736,60</b>	<b>1.314.783,29</b>	<b>253.841.392,88</b>	<b>281.497.714,33</b>
<b>TITOLO IV-PARTITE DI GIRO</b>													
		<i>Uscite aventi natura di partite di giro</i>	40.800.457,63	16.358.599,81	24.441.857,82	40.800.457,63	0,00	0,00	106.648.179,76	79.329.161,92	27.669,80	27.346.687,64	36.055.914,51
		<b>Totale TITOLO IV-PARTITE DI GIRO</b>	<b>40.800.457,63</b>	<b>16.358.599,81</b>	<b>24.441.857,82</b>	<b>40.800.457,63</b>	<b>0,00</b>	<b>0,00</b>	<b>106.648.179,76</b>	<b>79.329.161,92</b>	<b>27.669,80</b>	<b>27.346.687,64</b>	<b>36.055.914,51</b>

*Croce Rossa Italiana - Comitato Centrale  
Rendiconto Gestionale 2015*

CAP.	COD.	DENOMINAZIONE	GESTIONE RESIDUI					GESTIONE DI CASSA					
			RESIDUI INIZIALI	RISCOSSI/ PAGATI	DA RISC. / PAGARE	TOTALI	VARIAZIONI		PREVISIONI	TOTALE RISCOSSIONI / PAGAME.	DIFF. RISP. ALLE PREV.		RESIDUI AL 31/12
							In aumento	In diminuz.			Positiva	Negativa	
(10)	(11)	(12)	(13)=11+12	(14)=13-10	(15)=10-13	(16)	(17)=5+11	(18)=17-16	(19)=16-17	(20)=6+12			
		<i>TOTALE GENERALE USCITE</i>	301.933.526,25	94.876.221,15	196.275.231,91	291.151.453,06	0,00	10.782.073,19	537.628.346,19	285.101.736,60	1.314.783,29	253.841.392,88	281.497.714,33

**Croce Rossa Italiana - Comitato Centrale**  
**Rendiconto Gestionale 2015**

CAP.	COD.	DENOMINAZIONE	GESTIONE RESIDUI					GESTIONE DI CASSA					
			RESIDUI INIZIALI	RISCOSSI/ PAGATI	DA RISC. / PAGARE	TOTALI	VARIAZIONI		PREVISIONI	TOTALE RISCOSSIONI / PAGAME.	DIFF. RISP. ALLE PREV.		RESIDUI AL 31/12
							In aumento	In diminuz.			Positiva	Negativa	
(10)	(11)	(12)	(13)=11+12	(14)=13-10	(15)=10-13	(16)	(17)=5+11	(18)=17-16	(19)=16-17	(20)=6+12			
<b>RIEPILOGO PER TITOLO</b>													
<b>TITOLO I-USCITE CORRENTI</b>													
Totale TITOLO I-USCITE CORRENTI		224.488.241,04	69.787.558,81	150.006.099,44	219.793.658,25	0,00	4.694.582,79	379.976.963,79	194.540.255,65	1.287.113,49	186.723.821,63	211.672.690,91	
<b>TITOLO II-USCITE IN CONTO CAPITALE</b>													
Totale TITOLO II-USCITE IN CONTO CAPITALE		36.644.827,58	8.730.062,53	21.827.274,65	30.557.337,18	0,00	6.087.490,40	51.003.202,64	11.232.319,03	0,00	39.770.883,61	33.769.108,91	
<b>TITOLO IV-PARTITE DI GIRO</b>													
Totale TITOLO IV-PARTITE DI GIRO		40.800.457,63	16.358.599,81	24.441.857,82	40.800.457,63	0,00	0,00	106.648.179,76	79.329.161,92	27.669,80	27.346.687,64	36.055.914,51	
<b>TOTALE GENERALE USCITE</b>		<b>301.933.526,25</b>	<b>94.876.221,15</b>	<b>196.275.231,91</b>	<b>291.151.453,06</b>	<b>0,00</b>	<b>10.782.073,19</b>	<b>537.628.346,19</b>	<b>285.101.736,60</b>	<b>1.314.783,29</b>	<b>253.841.392,88</b>	<b>281.497.714,33</b>	

*Croce Rossa Italiana*  
*- Comitato Centrale*

*Elenco analitico dei residui attivi 2015*

**Croce Rossa Italiana - Comitato Centrale**  
**Elenco analitico dei residui attivi 2015**

<i>ANNO</i>	<i>CAPITOLO</i>	<i>DENOMINAZIONE</i>	<i>CONSISTENZA AL 01 / 01</i>	<i>IMPORTO RISCOSSO</i>	<i>IMPORTO ELIMINATO</i>	<i>IMPORTO DA RISCUOT. 31/12</i>
1992	143	RISCOSSIONE DI CREDITI DIVERSI	13.203,09	0,00	0,00	13.203,09
1994	99	ENTRATE EVENTUALI	7.233,70	0,00	0,00	7.233,70
1995	99	ENTRATE EVENTUALI	6.637,14	0,00	0,00	6.637,14
1995	230	RITENUTE ERARIALI	3.586,67	0,00	0,00	3.586,67
1995	234	PARTITE IN CONTO SOSPESI	65.162,38	0,00	0,00	65.162,38
1996	84	RECUPERI E RIMBORSI ONERI COMPLESSIVI DI PERSONALE MILITARE IN CONVENZIONE	48,81	0,00	0,00	48,81
1996	86	RECUPERO E RIMBORSO SPESE PER MATERIALE PROMOZIONALE	216,91	0,00	0,00	216,91
1996	99	ENTRATE EVENTUALI	10.002,93	0,00	0,00	10.002,93
1996	230	RITENUTE ERARIALI	4.810,07	0,00	0,00	4.810,07
1996	234	PARTITE IN CONTO SOSPESI	18.278,39	0,00	0,00	18.278,39
1996	235	SOMME DESTINATE A TERZI	22.848,57	0,00	0,00	22.848,57
1997	86	RECUPERO E RIMBORSO SPESE PER MATERIALE PROMOZIONALE	154,94	0,00	0,00	154,94
1997	230	RITENUTE ERARIALI	5.883,24	0,00	0,00	5.883,24
1998	84	RECUPERI E RIMBORSI ONERI COMPLESSIVI DI PERSONALE MILITARE IN CONVENZIONE	11.493,92	0,00	0,00	11.493,92
1998	99	ENTRATE EVENTUALI	21.655,36	0,00	0,00	21.655,36
1998	230	RITENUTE ERARIALI	25.798,59	0,00	0,00	25.798,59
1998	231	RITENUTE PREVIDENZIALI E ASSISTENZIALI	123,95	0,00	0,00	123,95
1998	232	RITENUTE DIVERSE	1.196,99	0,00	0,00	1.196,99
1998	234	PARTITE IN CONTO SOSPESI	33.655,31	0,00	0,00	33.655,31
1998	235	SOMME DESTINATE A TERZI	44.212,84	0,00	0,00	44.212,84
1999	81	RECUPERO E RIMBORSI DIVERSI	1.874.368,70	0,00	0,00	1.874.368,70
1999	84	RECUPERI E RIMBORSI ONERI COMPLESSIVI DI PERSONALE MILITARE IN CONVENZIONE	4.545.231,87	0,00	0,00	4.545.231,87
1999	86	RECUPERO E RIMBORSO SPESE PER MATERIALE PROMOZIONALE	154,94	0,00	0,00	154,94
1999	99	ENTRATE EVENTUALI	30.979,17	0,00	0,00	30.979,17
1999	230	RITENUTE ERARIALI	133.123,37	0,00	0,00	133.123,37
1999	231	RITENUTE PREVIDENZIALI E ASSISTENZIALI	3.321,07	0,00	0,00	3.321,07
1999	232	RITENUTE DIVERSE	36.961,11	0,00	0,00	36.961,11
1999	233	ANTICIPAZIONI DI FONDI	415.884,49	0,00	0,00	415.884,49

1999	234	PARTITE IN CONTO SOSPESI	512.851,85	0,00	0,00	512.851,85
1999	237	SOMME DESTINATE ALL'ASSISTENZA AI PROFUGHI STRANIERI	1.201,10	0,00	0,00	1.201,10
2000	84	RECUPERI E RIMBORSI ONERI COMPLESSIVI DI PERSONALE MILITARE IN CONVENZIONE	3.734.543,73	0,00	0,00	3.734.543,73
2000	86	RECUPERO E RIMBORSO SPESE PER MATERIALE PROMOZIONALE	103,29	0,00	0,00	103,29
2000	99	ENTRATE EVENTUALI	76.760,25	0,00	0,00	76.760,25
2000	230	RITENUTE ERARIALI	190.835,34	0,00	0,00	190.835,34
2000	231	RITENUTE PREVIDENZIALI E ASSISTENZIALI	82.641,46	0,00	0,00	82.641,46
2000	232	RITENUTE DIVERSE	11.144,72	0,00	0,00	11.144,72
2000	233	ANTICIPAZIONI DI FONDI	71.406,13	0,00	0,00	71.406,13
2000	234	PARTITE IN CONTO SOSPESI	831.092,00	0,00	0,00	831.092,00
2000	237	SOMME DESTINATE ALL'ASSISTENZA AI PROFUGHI STRANIERI	210.902,99	0,00	0,00	210.902,99
2001	84	RECUPERI E RIMBORSI ONERI COMPLESSIVI DI PERSONALE MILITARE IN CONVENZIONE	2.335.892,76	0,00	0,00	2.335.892,76
2001	86	RECUPERO E RIMBORSO SPESE PER MATERIALE PROMOZIONALE	206,58	0,00	0,00	206,58
2001	99	ENTRATE EVENTUALI	87.693,45	0,00	0,00	87.693,45
2001	230	RITENUTE ERARIALI	447.822,83	0,00	0,00	447.822,83
2001	231	RITENUTE PREVIDENZIALI E ASSISTENZIALI	446,73	0,00	0,00	446,73
2001	232	RITENUTE DIVERSE	51.388,72	0,00	0,00	51.388,72
2001	233	ANTICIPAZIONI DI FONDI	283.300,03	0,00	0,00	283.300,03
2001	234	PARTITE IN CONTO SOSPESI	2.656.972,42	0,00	0,00	2.656.972,42
2001	237	SOMME DESTINATE ALL'ASSISTENZA AI PROFUGHI STRANIERI	29.898,74	0,00	0,00	29.898,74
2001	238	RIMBORSI PER LA GESTIONE DEL SERVIZIO P.S.S.AERO- PORTUALE	132.325,78	0,00	0,00	132.325,78
2002	81	RECUPERO E RIMBORSI DIVERSI	755.994,24	0,00	0,00	755.994,24
2002	84	RECUPERI E RIMBORSI ONERI COMPLESSIVI DI PERSONALE MILITARE IN CONVENZIONE	2.781.829,38	0,00	0,00	2.781.829,38
2002	86	RECUPERO E RIMBORSO SPESE PER MATERIALE PROMOZIONALE	350,00	0,00	0,00	350,00
2002	99	ENTRATE EVENTUALI	121.634,44	0,00	0,00	121.634,44
2002	230	RITENUTE ERARIALI	662.522,80	0,00	0,00	662.522,80
2002	231	RITENUTE PREVIDENZIALI E ASSISTENZIALI	30.411,14	0,00	0,00	30.411,14
2002	232	RITENUTE DIVERSE	175,42	0,00	0,00	175,42
2002	233	ANTICIPAZIONI DI FONDI	335.910,48	0,00	0,00	335.910,48
2002	234	PARTITE IN CONTO SOSPESI	5.200.534,90	0,00	0,00	5.200.534,90
2002	238	RIMBORSI PER LA GESTIONE DEL SERVIZIO P.S.S.AERO- PORTUALE	3.260.139,32	0,00	0,00	3.260.139,32



2003	81	RECUPERO E RIMBORSI DIVERSI	22.971,55	0,00	0,00	22.971,55
2003	84	RECUPERI E RIMBORSI ONERI COMPLESSIVI DI PERSONALE MILITARE IN CONVENZIONE	1.044.822,92	0,00	0,00	1.044.822,92
2003	98	INTROITI DERIVANTI DA MANIFESTAZIONI VARIE E DALLA VENDITA DI MATERIALE DI PROPAGANDA	64.216,70	0,00	0,00	64.216,70
2003	99	ENTRATE EVENTUALI	180.029,31	0,00	0,00	180.029,31
2003	230	RITENUTE ERARIALI	969.089,78	358,00	0,00	968.731,78
2003	233	ANTICIPAZIONI DI FONDI	330.056,95	0,00	0,00	330.056,95
2003	234	PARTITE IN CONTO SOSPESI	6.120.055,45	0,00	0,00	6.120.055,45
2004	5	CONTRIBUTI DELLO STATO	266.021,80	0,00	0,00	266.021,80
2004	81	RECUPERO E RIMBORSI DIVERSI	1.384.109,58	3.723,43	0,00	1.380.386,15
2004	84	RECUPERI E RIMBORSI ONERI COMPLESSIVI DI PERSONALE MILITARE IN CONVENZIONE	1.350.265,53	0,00	0,00	1.350.265,53
2004	99	ENTRATE EVENTUALI	75.122,49	0,00	0,00	75.122,49
2004	230	RITENUTE ERARIALI	2.185.102,29	5.567,59	0,00	2.179.534,70
2004	232	RITENUTE DIVERSE	9.643,43	0,00	0,00	9.643,43
2004	233	ANTICIPAZIONI DI FONDI	222.881,42	0,00	0,00	222.881,42
2004	234	PARTITE IN CONTO SOSPESI	8.415.140,68	34.651,25	0,00	8.380.489,43
2005	5	CONTRIBUTI DELLO STATO	514.303,65	0,00	0,00	514.303,65
2005	81	RECUPERO E RIMBORSI DIVERSI	149,77	0,00	0,00	149,77
2005	84	RECUPERI E RIMBORSI ONERI COMPLESSIVI DI PERSONALE MILITARE IN CONVENZIONE	1.054.010,38	0,00	0,00	1.054.010,38
2005	99	ENTRATE EVENTUALI	534.096,76	783,31	0,00	533.313,45
2005	230	RITENUTE ERARIALI	1.729.260,92	0,00	0,00	1.729.260,92
2005	232	RITENUTE DIVERSE	1.875,00	0,00	0,00	1.875,00
2005	233	ANTICIPAZIONI DI FONDI	103.393,61	0,00	0,00	103.393,61
2005	234	PARTITE IN CONTO SOSPESI	10.342.845,32	0,00	0,00	10.342.845,32
2005	235	SOMME DESTINATE A TERZI	13.393,36	0,00	0,00	13.393,36
2006	11	CONTRIBUTI E CONCORSI EROGATI DA SOGGETTI PUBBLICI E PRIVATI	12.820,00	0,00	0,00	12.820,00
2006	53	PROVENTI ANALISI DI LABORATORIO E ACCERTAMENTI DIAGNOSTICI	425.200,34	0,00	0,00	425.200,34
2006	81	RECUPERO E RIMBORSI DIVERSI	512.617,94	0,00	0,00	512.617,94
2006	83	RECUPERI E RIMBORSI ONERI COMPLESSIVI DI PERSONALE CIVILE IN CONVENZIONE	135.633,71	0,00	0,00	135.633,71
2006	84	RECUPERI E RIMBORSI ONERI COMPLESSIVI DI PERSONALE MILITARE IN CONVENZIONE	980.266,18	1.144,02	0,00	979.122,16
2006	99	ENTRATE EVENTUALI	109.346,10	20,00	0,00	109.326,10
2006	230	RITENUTE ERARIALI	3.154.201,79	0,00	0,00	3.154.201,79

2006	231	RITENUTE PREVIDENZIALI E ASSISTENZIALI	2.244,18	0,00	0,00	2.244,18
2006	233	ANTICIPAZIONI DI FONDI	71.256,65	0,00	0,00	71.256,65
2006	234	PARTITE IN CONTO SOSPESI	9.250.565,26	0,00	0,00	9.250.565,26
2007	30	TRASFERIMENTI ATTIVI A/TRA UNITÀ CRI	2.284.356,77	995,00	0,00	2.283.361,77
2007	53	PROVENTI ANALISI DI LABORATORIO E ACCERTAMENTI DIAGNOSTICI	70.526,55	0,00	0,00	70.526,55
2007	81	RECUPERO E RIMBORSI DIVERSI	36.623,08	0,00	0,00	36.623,08
2007	84	RECUPERI E RIMBORSI ONERI COMPLESSIVI DI PERSONALE MILITARE IN CONVENZIONE	1.118.642,25	0,00	0,00	1.118.642,25
2007	98	INTROITI DERIVANTI DA MANIFESTAZIONI VARIE E DALLA VENDITA DI MATERIALE DI PROPAGANDA	8.000,00	0,00	0,00	8.000,00
2007	99	ENTRATE EVENTUALI	326.750,93	474,90	0,00	326.276,03
2007	230	RITENUTE ERARIALI	2.057.141,38	597,43	0,00	2.056.543,95
2007	231	RITENUTE PREVIDENZIALI E ASSISTENZIALI	6.733,57	0,00	0,00	6.733,57
2007	232	RITENUTE DIVERSE	242.709,16	0,00	0,00	242.709,16
2007	233	ANTICIPAZIONI DI FONDI	26.743,10	0,00	0,00	26.743,10
2007	234	PARTITE IN CONTO SOSPESI	8.467.678,50	80.127,74	0,00	8.387.550,76
2008	11	CONTRIBUTI E CONCORSI EROGATI DA SOGGETTI PUBBLICI E PRIVATI	43.646,32	0,00	0,00	43.646,32
2008	30	TRASFERIMENTI ATTIVI A/TRA UNITÀ CRI	8.000.866,06	166.755,00	0,00	7.834.111,06
2008	47	PRESTAZIONI RESE AD ENTI E ISTITUZIONI IN BASE A CONVENZIONI	74.560,00	0,00	0,00	74.560,00
2008	53	PROVENTI ANALISI DI LABORATORIO E ACCERTAMENTI DIAGNOSTICI	29.047,35	0,00	0,00	29.047,35
2008	70	AFFITTI DI IMMOBILI	29.470,32	0,00	0,00	29.470,32
2008	81	RECUPERO E RIMBORSI DIVERSI	4.291.581,22	48.569,05	0,00	4.243.012,17
2008	83	RECUPERI E RIMBORSI ONERI COMPLESSIVI DI PERSONALE CIVILE IN CONVENZIONE	31.353,82	0,00	0,00	31.353,82
2008	84	RECUPERI E RIMBORSI ONERI COMPLESSIVI DI PERSONALE MILITARE IN CONVENZIONE	1.609.693,65	7.870,74	0,00	1.601.822,91
2008	230	RITENUTE ERARIALI	1.562.400,09	0,00	0,00	1.562.400,09
2008	231	RITENUTE PREVIDENZIALI E ASSISTENZIALI	1.199.541,24	0,00	0,00	1.199.541,24
2008	232	RITENUTE DIVERSE	453.342,59	0,00	0,00	453.342,59
2008	233	ANTICIPAZIONI DI FONDI	102.793,48	59.052,95	0,00	43.740,53
2008	234	PARTITE IN CONTO SOSPESI	8.761.904,38	115.769,22	0,00	8.646.135,16
2009	30	TRASFERIMENTI ATTIVI A/TRA UNITÀ CRI	281.807,60	149.764,93	0,00	132.042,67
2009	47	PRESTAZIONI RESE AD ENTI E ISTITUZIONI IN BASE A CONVENZIONI	1.184.374,48	0,00	0,00	1.184.374,48
2009	53	PROVENTI ANALISI DI LABORATORIO E ACCERTAMENTI DIAGNOSTICI	182.064,87	17.850,11	0,00	164.214,76
2009	57	CORSI DI FORMAZIONE	1.120,00	0,00	0,00	1.120,00

2009	73	INTERESSI ATTIVI SU DEPOSITI E CONTI CORRENTI	907,75	0,00	0,00	907,75
2009	80	LIQUIDAZIONE DI SINISTRI DA PARTE DI COMPAGNIE DI ASSICURAZIONI E PRIVATI	271,00	0,00	0,00	271,00
2009	81	RECUPERO E RIMBORSI DIVERSI	733.634,22	8.948,34	0,00	724.685,88
2009	83	RECUPERI E RIMBORSI ONERI COMPLESSIVI DI PERSONALE CIVILE IN CONVENZIONE	15.205.467,91	35.000,00	0,00	15.170.467,91
2009	84	RECUPERI E RIMBORSI ONERI COMPLESSIVI DI PERSONALE MILITARE IN CONVENZIONE	1.104.456,53	13.508,23	0,00	1.090.948,30
2009	85	RECUPERO SPESE ASSICURATIVE	3.898.653,57	12.022,26	0,00	3.886.631,31
2009	87	RECUPERO ONERI ASSENZA PER MALATTIA	14,04	0,00	0,00	14,04
2009	230	RITENUTE ERARIALI	7.052.253,18	57.162,03	0,00	6.995.091,15
2009	231	RITENUTE PREVIDENZIALI E ASSISTENZIALI	2.468.783,28	0,00	0,00	2.468.783,28
2009	232	RITENUTE DIVERSE	906.280,17	0,00	0,00	906.280,17
2009	233	ANTICIPAZIONI DI FONDI	2.253.548,95	0,00	0,00	2.253.548,95
2009	234	PARTITE IN CONTO SOSPESI	5.079.054,56	323.814,46	0,00	4.755.240,10
2009	239	RIMBORSI ANTICIPAZIONI DI FONDI DA UNITÀ PERIFERICHE CRI	1.009.673,43	0,00	0,00	1.009.673,43
2009	241	RIMBORSO ANTICIPAZIONI PER MISSIONI	47.282,66	0,00	0,00	47.282,66
2009	242	RIMBORSO ANTICIPAZIONI FONDI DA UNITÀ DIRETTAMENTE AMMINISTRATE	162.452,32	3.297,10	0,00	159.155,22
2010	47	PRESTAZIONI RESE AD ENTI E ISTITUZIONI IN BASE A CONVENZIONI	2.201.127,36	0,00	0,00	2.201.127,36
2010	53	PROVENTI ANALISI DI LABORATORIO E ACCERTAMENTI DIAGNOSTICI	84.012,05	3.443,71	0,00	80.568,34
2010	70	AFFITTI DI IMMOBILI	720.354,85	0,00	0,00	720.354,85
2010	81	RECUPERO E RIMBORSI DIVERSI	493.018,33	45.341,13	0,00	447.677,20
2010	83	RECUPERI E RIMBORSI ONERI COMPLESSIVI DI PERSONALE CIVILE IN CONVENZIONE	2.892.866,24	9.028,82	0,00	2.883.837,42
2010	84	RECUPERI E RIMBORSI ONERI COMPLESSIVI DI PERSONALE MILITARE IN CONVENZIONE	1.636.733,11	26.315,28	0,00	1.610.417,83
2010	85	RECUPERO SPESE ASSICURATIVE	2.905.971,18	46.687,44	0,00	2.859.283,74
2010	87	RECUPERO ONERI ASSENZA PER MALATTIA	6.881,44	0,00	0,00	6.881,44
2010	98	INTROITI DERIVANTI DA MANIFESTAZIONI VARIE E DALLA VENDITA DI MATERIALE DI PROPAGANDA	25.576,41	0,00	0,00	25.576,41
2010	230	RITENUTE ERARIALI	3.457.066,68	8.405,19	0,00	3.448.661,49
2010	231	RITENUTE PREVIDENZIALI E ASSISTENZIALI	1.972.201,21	0,00	0,00	1.972.201,21
2010	232	RITENUTE DIVERSE	161.802,31	0,00	0,00	161.802,31
2010	233	ANTICIPAZIONI DI FONDI	2.741.399,93	0,00	0,00	2.741.399,93
2010	234	PARTITE IN CONTO SOSPESI	9.656.317,93	224.095,70	0,00	9.432.222,23
2010	235	SOMME DESTINATE A TERZI	4.666,00	0,00	0,00	4.666,00
2010	239	RIMBORSI ANTICIPAZIONI DI FONDI DA UNITÀ PERIFERICHE CRI	14.500,00	0,00	0,00	14.500,00

2010	241	RIMBORSO ANTICIPAZIONI PER MISSIONI	53.105,74	8,00	0,00	53.097,74
2010	242	RIMBORSO ANTICIPAZIONI FONDI DA UNITÀ DIRETTAMENTE AMMINISTRATE	41.939,77	0,00	0,00	41.939,77
2011	5	CONTRIBUTI DELLO STATO	11.027,00	0,00	0,00	11.027,00
2011	47	PRESTAZIONI RESE AD ENTI E ISTITUZIONI IN BASE A CONVENZIONI	1.523.362,62	0,00	0,00	1.523.362,62
2011	53	PROVENTI ANALISI DI LABORATORIO E ACCERTAMENTI DIAGNOSTICI	274.022,43	3.026,51	0,00	270.995,92
2011	70	AFFITTI DI IMMOBILI	103.202,89	0,00	0,00	103.202,89
2011	81	RECUPERO E RIMBORSI DIVERSI	2.885.861,83	39.878,19	0,00	2.845.983,64
2011	83	RECUPERI E RIMBORSI ONERI COMPLESSIVI DI PERSONALE CIVILE IN CONVENZIONE	12.234.390,46	23.903,53	0,00	12.210.486,93
2011	84	RECUPERI E RIMBORSI ONERI COMPLESSIVI DI PERSONALE MILITARE IN CONVENZIONE	4.115.026,99	12.687,83	0,00	4.102.339,16
2011	85	RECUPERO SPESE ASSICURATIVE	3.304.616,57	71.682,52	0,00	3.232.934,05
2011	87	RECUPERO ONERI ASSENZA PER MALATTIA	364,50	0,00	0,00	364,50
2011	88	RIMBORSO DAL COMITATO REGIONALE CRI SICILIA (PER ATTIVITÀ SISE SPA)	20.000.000,00	0,00	0,00	20.000.000,00
2011	230	RITENUTE ERARIALI	2.977.620,17	3.008,14	0,00	2.974.612,03
2011	231	RITENUTE PREVIDENZIALI E ASSISTENZIALI	265.252,59	0,00	0,00	265.252,59
2011	232	RITENUTE DIVERSE	5.998,55	0,00	0,00	5.998,55
2011	233	ANTICIPAZIONI DI FONDI	2.783.797,58	0,00	0,00	2.783.797,58
2011	234	PARTITE IN CONTO SOSPESI	11.314.643,22	568.841,25	0,00	10.745.801,97
2011	235	SOMME DESTINATE A TERZI	3.819,07	0,00	0,00	3.819,07
2011	241	RIMBORSO ANTICIPAZIONI PER MISSIONI	30.243,05	0,00	0,00	30.243,05
2011	242	RIMBORSO ANTICIPAZIONI FONDI DA UNITÀ DIRETTAMENTE AMMINISTRATE	920.247,65	43.914,73	0,00	876.332,92
2012	41	SERVIZIO DI PRONTO SOCCORSO AEROPORTUALE	757.726,07	0,00	0,00	757.726,07
2012	47	PRESTAZIONI RESE AD ENTI E ISTITUZIONI IN BASE A CONVENZIONI	1.994.054,27	0,00	0,00	1.994.054,27
2012	53	PROVENTI ANALISI DI LABORATORIO E ACCERTAMENTI DIAGNOSTICI	184.714,85	0,00	0,00	184.714,85
2012	70	AFFITTI DI IMMOBILI	82.613,14	0,00	0,00	82.613,14
2012	81	RECUPERO E RIMBORSI DIVERSI	4.712.568,45	79.190,77	0,00	4.633.377,68
2012	83	RECUPERI E RIMBORSI ONERI COMPLESSIVI DI PERSONALE CIVILE IN CONVENZIONE	6.044.976,31	205.057,43	0,00	5.839.918,88
2012	84	RECUPERI E RIMBORSI ONERI COMPLESSIVI DI PERSONALE MILITARE IN CONVENZIONE	6.519.038,86	63.862,15	0,00	6.455.176,71
2012	85	RECUPERO SPESE ASSICURATIVE	3.499.150,63	223.944,50	0,00	3.275.206,13
2012	88	RIMBORSO DAL COMITATO REGIONALE CRI SICILIA (PER ATTIVITÀ SISE SPA)	5.810.337,48	0,00	0,00	5.810.337,48
2012	230	RITENUTE ERARIALI	2.958.531,56	202.039,74	0,00	2.756.491,82
2012	231	RITENUTE PREVIDENZIALI E ASSISTENZIALI	154.301,78	0,00	0,00	154.301,78

2012	232	RITENUTE DIVERSE	111.184,33	0,00	0,00	111.184,33
2012	233	ANTICIPAZIONI DI FONDI	2.918.589,13	107.750,00	0,00	2.810.839,13
2012	234	PARTITE IN CONTO SOSPESI	14.538.736,57	1.289.749,05	0,00	13.248.987,52
2012	239	RIMBORSI ANTICIPAZIONI DI FONDI DA UNITÀ PERIFERICHE CRI	436.063,76	0,00	0,00	436.063,76
2012	241	RIMBORSO ANTICIPAZIONI PER MISSIONI	19.809,93	0,00	0,00	19.809,93
2012	242	RIMBORSO ANTICIPAZIONI FONDI DA UNITÀ DIRETTAMENTE AMMINISTRATE	545.950,66	24.405,79	0,00	521.544,87
2013	41	SERVIZIO DI PRONTO SOCCORSO AEROPORTUALE	1.816.419,42	0,00	0,00	1.816.419,42
2013	47	PRESTAZIONI RESE AD ENTI E ISTITUZIONI IN BASE A CONVENZIONI	895.094,92	0,00	0,00	895.094,92
2013	53	PROVENTI ANALISI DI LABORATORIO E ACCERTAMENTI DIAGNOSTICI	1.324.552,19	429.028,32	0,00	895.523,87
2013	57	CORSI DI FORMAZIONE	53.719,00	0,00	0,00	53.719,00
2013	70	AFFITTI DI IMMOBILI	135.822,88	93.616,63	0,00	42.206,25
2013	81	RECUPERO E RIMBORSI DIVERSI	1.263.828,96	289.831,23	0,00	973.997,73
2013	83	RECUPERI E RIMBORSI ONERI COMPLESSIVI DI PERSONALE CIVILE IN CONVENZIONE	2.858.306,51	175.553,78	0,00	2.682.752,73
2013	84	RECUPERI E RIMBORSI ONERI COMPLESSIVI DI PERSONALE MILITARE IN CONVENZIONE	5.108.016,87	102.664,05	0,00	5.005.352,82
2013	85	RECUPERO SPESE ASSICURATIVE	4.549.485,01	570.961,55	0,00	3.978.523,46
2013	88	RIMBORSO DAL COMITATO REGIONALE CRI SICILIA (PER ATTIVITÀ SISE SPA)	9.254.160,19	0,00	0,00	9.254.160,19
2013	95	OBLAZIONI, LASCITI, EREDITÀ	50.000,00	0,00	0,00	50.000,00
2013	96	OBLAZIONI DI TERZI PER SOCCORSI ED ASSISTENZA	11.965,10	11.965,10	0,00	0,00
2013	110	ALIENAZIONE IMMOBILI	61.680,00	0,00	0,00	61.680,00
2013	230	RITENUTE ERARIALI	6.738.825,79	1.047.459,51	0,00	5.691.366,28
2013	231	RITENUTE PREVIDENZIALI E ASSISTENZIALI	205.768,53	368,27	0,00	205.400,26
2013	232	RITENUTE DIVERSE	9.003,71	0,00	0,00	9.003,71
2013	233	ANTICIPAZIONI DI FONDI	238.351,17	107.205,29	0,00	131.145,88
2013	234	PARTITE IN CONTO SOSPESI	25.146.026,66	5.047.025,05	0,00	20.099.001,61
2013	239	RIMBORSI ANTICIPAZIONI DI FONDI DA UNITÀ PERIFERICHE CRI	364.769,16	0,00	0,00	364.769,16
2013	241	RIMBORSO ANTICIPAZIONI PER MISSIONI	103.419,74	24.889,43	0,00	78.530,31
2013	242	RIMBORSO ANTICIPAZIONI FONDI DA UNITÀ DIRETTAMENTE AMMINISTRATE	1.245.225,73	743.178,72	0,00	502.047,01
2014	11	CONTRIBUTI E CONCORSI EROGATI DA SOGGETTI PUBBLICI E PRIVATI	728.034,64	343.945,00	0,00	384.089,64
2014	41	SERVIZIO DI PRONTO SOCCORSO AEROPORTUALE	5.378.250,00	3.514.664,76	0,00	1.863.585,24
2014	47	PRESTAZIONI RESE AD ENTI E ISTITUZIONI IN BASE A CONVENZIONI	548.295,20	419.673,36	0,00	128.621,84
2014	53	PROVENTI ANALISI DI LABORATORIO E ACCERTAMENTI DIAGNOSTICI	1.088.751,55	442.694,35	0,00	646.057,20

2014	70	AFFITTI DI IMMOBILI	401.799,34	194.412,51	0,00	207.386,83
2014	81	RECUPERO E RIMBORSI DIVERSI	6.020.504,10	743.658,93	0,00	5.276.845,17
2014	83	RECUPERI E RIMBORSI ONERI COMPLESSIVI DI PERSONALE CIVILE IN CONVENZIONE	7.454.607,15	744.410,67	0,00	6.710.196,48
2014	84	RECUPERI E RIMBORSI ONERI COMPLESSIVI DI PERSONALE MILITARE IN CONVENZIONE	1.564.645,74	66.504,62	0,00	1.498.141,12
2014	85	RECUPERO SPESE ASSICURATIVE	5.850.285,00	1.524.580,71	0,00	4.325.704,29
2014	87	RECUPERO ONERI ASSENZA PER MALATTIA	15.372,00	15.302,38	0,00	69,62
2014	88	RIMBORSO DAL COMITATO REGIONALE CRI SICILIA (PER ATTIVITÀ SISE SPA)	14.327.162,50	0,00	0,00	14.327.162,50
2014	95	OBLAZIONI, LASCITI, EREDITÀ	25.000,00	0,00	0,00	25.000,00
2014	96	OBLAZIONI DI TERZI PER SOCCORSI ED ASSISTENZA	128.023,96	128.023,96	0,00	0,00
2014	230	RITENUTE ERARIALI	7.832.292,20	3.077.290,38	0,00	4.755.001,82
2014	231	RITENUTE PREVIDENZIALI E ASSISTENZIALI	1.269.147,56	1.152.642,22	0,00	116.505,34
2014	232	RITENUTE DIVERSE	288.893,92	278.690,40	0,00	10.203,52
2014	233	ANTICIPAZIONI DI FONDI	634.893,80	386.587,66	0,00	248.306,14
2014	234	PARTITE IN CONTO SOSPESI	21.785.355,27	727.451,30	0,00	21.057.903,97
2014	235	SOMME DESTINATE A TERZI	7.870,00	0,00	0,00	7.870,00
2014	241	RIMBORSO ANTICIPAZIONI PER MISSIONI	110.988,97	17.295,36	0,00	93.693,61
2014	242	RIMBORSO ANTICIPAZIONI FONDI DA UNITÀ DIRETTAMENTE AMMINISTRATE	6.460.134,14	4.663.714,48	0,00	1.796.419,66
2015	5	CONTRIBUTI DELLO STATO	0,00	0,00	0,00	262.000,00
2015	11	CONTRIBUTI E CONCORSI EROGATI DA SOGGETTI PUBBLICI E PRIVATI	0,00	0,00	0,00	1.927.000,00
2015	41	SERVIZIO DI PRONTO SOCCORSO AEROPORTUALE	0,00	0,00	0,00	2.006.000,00
2015	47	PRESTAZIONI RESE AD ENTI E ISTITUZIONI IN BASE A CONVENZIONI	0,00	0,00	0,00	150.000,00
2015	53	PROVENTI ANALISI DI LABORATORIO E ACCERTAMENTI DIAGNOSTICI	0,00	0,00	0,00	874.660,23
2015	70	AFFITTI DI IMMOBILI	0,00	0,00	0,00	251.046,01
2015	81	RECUPERO E RIMBORSI DIVERSI	0,00	0,00	0,00	10.513.572,02
2015	83	RECUPERI E RIMBORSI ONERI COMPLESSIVI DI PERSONALE CIVILE IN CONVENZIONE	0,00	0,00	0,00	4.394.951,04
2015	84	RECUPERI E RIMBORSI ONERI COMPLESSIVI DI PERSONALE MILITARE IN CONVENZIONE	0,00	0,00	0,00	373.230,03
2015	85	RECUPERO SPESE ASSICURATIVE	0,00	0,00	0,00	5.926.028,05
2015	95	OBLAZIONI, LASCITI, EREDITÀ	0,00	0,00	0,00	48.204,79
2015	230	RITENUTE ERARIALI	0,00	0,00	0,00	3.739.986,39
2015	231	RITENUTE PREVIDENZIALI E ASSISTENZIALI	0,00	0,00	0,00	1.063.237,52
2015	232	RITENUTE DIVERSE	0,00	0,00	0,00	300.250,68

2015	233	ANTICIPAZIONI DI FONDI	0,00	0,00	0,00	1.017.314,89
2015	234	PARTITE IN CONTO SOSPESI	0,00	0,00	0,00	18.956.370,29
2015	235	SOMME DESTINATE A TERZI	0,00	0,00	0,00	48.420,00
2015	241	RIMBORSO ANTICIPAZIONI PER MISSIONI	0,00	0,00	0,00	137.225,32
2015	242	RIMBORSO ANTICIPAZIONI FONDI DA UNITÀ DIRETTAMENTE AMMINISTRATE	0,00	0,00	0,00	6.782.779,12
<b>TOTALI</b>			<b>452.696.512,74</b>	<b>31.559.384,47</b>	<b>0,00</b>	<b>479.909.404,65</b>

*Croce Rossa Italiana*

*Comitato Centrale*

*Elenco analitico dei residui passivi 2015*



**Croce Rossa Italiana - Comitato Centrale**  
**Elenco analitico dei residui passivi 2015**

ANNO	CAPITOLO	DENOMINAZIONE	CONSISTENZA AL 01 / 01	IMPORTO PAGATO	IMPORTO ELIMINATO	IMPORTO DA PAGARE 31/12
1998	402	RITENUTE DIVERSE	426,41	0,00	0,00	426,41
1999	241	RICOSTRUZIONE, RIPRISTINI E TRASFORMAZIONE DI IMMOBILI	488.638,87	0,00	488.638,87	0,00
2000	76	ORGANIZZAZIONE DI CONVEGNI, CONGRESSI, MOSTRE ED ALTRE MANIFESTAZIONI IN ITALIA E ALL'ESTERO	19.034,33	0,00	0,00	19.034,33
2000	142	INTERVENTI PER SOCCORSI ALL'ESTERO A FAVORE DI POPOLAZIONI VITTIME DI CALAMITÀ O CONFLITTI E PEI	31.561,97	0,00	0,00	31.561,97
2000	155	TRASFERIMENTI A E TRA UNITÀ CRI	205.589,10	0,00	0,00	205.589,10
2000	404	PARTITE IN CONTO SOSPESI	1.794,23	0,00	0,00	1.794,23
2001	1	INDENNITÀ E RIMBORSO SPESE AI MEMBRI DEGLI ORGANI DI VERTICE	568,10	0,00	0,00	568,10
2001	29	SPESE PER MISSIONI ALL'INTERNO DEL PERSONALE CIVILE	2.220,77	0,00	0,00	2.220,77
2001	76	ORGANIZZAZIONE DI CONVEGNI, CONGRESSI, MOSTRE ED ALTRE MANIFESTAZIONI IN ITALIA E ALL'ESTERO	77.779,33	0,00	0,00	77.779,33
2001	104	REALIZZAZIONI AUDIOVISIVE	17.043,08	0,00	0,00	17.043,08
2001	127	MEDICINALI E MATERIALE TECNICO SANITARIO	20.658,28	0,00	0,00	20.658,28
2001	241	RICOSTRUZIONE, RIPRISTINI E TRASFORMAZIONE DI IMMOBILI	130.815,02	0,00	130.815,02	0,00
2001	402	RITENUTE DIVERSE	3.595,02	0,00	0,00	3.595,02
2001	404	PARTITE IN CONTO SOSPESI	619,75	0,00	0,00	619,75
2002	29	SPESE PER MISSIONI ALL'INTERNO DEL PERSONALE CIVILE	24.945,12	0,00	0,00	24.945,12
2002	31	SPESE PER MISSIONI ALL'INTERNO DEL PERSONALE MILITARE	150,00	0,00	0,00	150,00
2002	76	ORGANIZZAZIONE DI CONVEGNI, CONGRESSI, MOSTRE ED ALTRE MANIFESTAZIONI IN ITALIA E ALL'ESTERO	110.056,90	0,00	0,00	110.056,90
2002	94	ENERGIA ELETTRICA	3.785,85	0,00	0,00	3.785,85
2002	103	PUBBLICAZIONI PERIODICHE E PROMOZIONALI, PER LA PROPAGANDA E PER L'INFORMAZIONE.	12.735,63	0,00	0,00	12.735,63
2002	107	TRASPORTO, SOGGIORNO E DIARIA ESTERA DI MISSIONE PER I VOLONTARI DELL ASSOCIAZIONE E PER IL PERSONALE	24.747,23	0,00	0,00	24.747,23
2002	127	MEDICINALI E MATERIALE TECNICO SANITARIO	103.900,00	0,00	0,00	103.900,00
2002	141	ACQUISTO DI VIVERI, VESTIARIO, EFFETTI LETTERECCHI, MEDICINALI E MATERIALE SANITARIO DA DESTINARE A	104.163,62	0,00	0,00	104.163,62
2002	155	TRASFERIMENTI A E TRA UNITÀ CRI	667.468,59	0,00	568.102,59	99.366,00
2002	241	RICOSTRUZIONE, RIPRISTINI E TRASFORMAZIONE DI IMMOBILI	19.882,60	0,00	19.882,60	0,00
2002	402	RITENUTE DIVERSE	7.345,55	0,00	0,00	7.345,55
2002	404	PARTITE IN CONTO SOSPESI	1.937,02	0,00	0,00	1.937,02
2003	29	SPESE PER MISSIONI ALL'INTERNO DEL PERSONALE CIVILE	17.050,00	0,00	0,00	17.050,00

**Croce Rossa Italiana - Comitato Centrale**  
**Elenco analitico dei residui passivi 2015**

2003	30	SPESE PER MISSIONI ALL'ESTERO DEL PERSONALE CIVILE	3.200,00	0,00	0,00	3.200,00
2003	76	ORGANIZZAZIONE DI CONVEGNI, CONGRESSI, MOSTRE ED ALTRE MANIFESTAZIONI IN ITALIA E ALL'ESTERO	57.933,86	0,00	0,00	57.933,86
2003	78	PULIZIA E DISINFESTAZIONE DI LOCALI, IMPIANTI E ATTREZZATURE	1.577,37	0,00	0,00	1.577,37
2003	85	TRASPORTO, NOLEGGIO, FACCHINAGGIO ED ACCESSORI	356,16	0,00	0,00	356,16
2003	103	PUBBLICAZIONI PERIODICHE E PROMOZIONALI, PER LA PROPAGANDA E PER L'INFORMAZIONE.	9.679,83	0,00	0,00	9.679,83
2003	105	SPESE DI RAPPRESENTANZA	2.582,28	0,00	0,00	2.582,28
2003	107	TRASPORTO, SOGGIORNO E DIARIA ESTERA DI MISSIONE PER I VOLONTARI DELL ASSOCIAZIONE E PER IL PERS	3.874,77	0,00	0,00	3.874,77
2003	108	CORSI DI FORMAZIONE E AGGIORNAMENTO DEI VOLONTARI DELL ASSOCIAZIONE, SIA CIVILE CHE AUSILIARIO	46.412,52	0,00	0,00	46.412,52
2003	141	ACQUISTO DI VIVERI, VESTIARIO, EFFETTI LETTERECCHI, MEDICINALI E MATERIALE SANITARIO DA DESTINARE A	4.430,00	0,00	0,00	4.430,00
2003	142	INTERVENTI PER SOCCORSI ALL'ESTERO A FAVORE DI POPOLAZIONI VITTIME DI CALAMITÀ O CONFLITTI E PER	10.338,66	0,00	0,00	10.338,66
2003	241	RICOSTRUZIONE, RIPRISTINI E TRASFORMAZIONE DI IMMOBILI	140.444,09	0,00	140.444,09	0,00
2003	260	ACQUISTO ATTREZZATURE E DOTAZIONI TECNICO-SANITARIE	118.000,00	0,00	0,00	118.000,00
2003	403	ANTICIPAZIONI DI FONDI	87.947,73	0,00	0,00	87.947,73
2004	1	INDENNITÀ E RIMBORSO SPESE AI MEMBRI DEGLI ORGANI DI VERTICE	2.600,00	0,00	0,00	2.600,00
2004	29	SPESE PER MISSIONI ALL'INTERNO DEL PERSONALE CIVILE	4.668,00	0,00	0,00	4.668,00
2004	30	SPESE PER MISSIONI ALL'ESTERO DEL PERSONALE CIVILE	1.270,00	0,00	0,00	1.270,00
2004	65	MATERIALE DI CONSUMO	3.557,55	0,00	0,00	3.557,55
2004	74	SERVIZI INFORMATICI	510,60	0,00	0,00	510,60
2004	76	ORGANIZZAZIONE DI CONVEGNI, CONGRESSI, MOSTRE ED ALTRE MANIFESTAZIONI IN ITALIA E ALL'ESTERO	135.100,00	0,00	0,00	135.100,00
2004	77	FITTO LOCALI ED ALTRI ONERI LOCATIVI	6.200,00	0,00	0,00	6.200,00
2004	78	PULIZIA E DISINFESTAZIONE DI LOCALI, IMPIANTI E ATTREZZATURE	3.600,00	0,00	0,00	3.600,00
2004	84	SPESE DI LAVANDERIA	200,00	0,00	0,00	200,00
2004	85	TRASPORTO, NOLEGGIO, FACCHINAGGIO ED ACCESSORI	1.100,00	0,00	0,00	1.100,00
2004	88	PREMI DI ASSICURAZIONE	5.000,00	0,00	0,00	5.000,00
2004	94	ENERGIA ELETTRICA	9.091,64	0,00	0,00	9.091,64
2004	95	COMBUSTIBILI PER RISCALDAMENTO E SPESE PER LA CONDUZIONE DEGLI IMPIANTI TERMICI	8.500,00	0,00	0,00	8.500,00
2004	96	SPESE POSTALI E TELEGRAFICHE	1.700,00	0,00	0,00	1.700,00
2004	97	SPESE TELEFONICHE	5.000,00	0,00	0,00	5.000,00
2004	98	CANONI D'ACQUA	300,00	0,00	0,00	300,00

**Croce Rossa Italiana - Comitato Centrale**  
**Elenco analitico dei residui passivi 2015**

2004	102	MATERIALE PROMOZIONALE	13.000,00	0,00	0,00	13.000,00
2004	103	PUBBLICAZIONI PERIODICHE E PROMOZIONALI, PER LA PROPAGANDA E PER L'INFORMAZIONE.	43.150,00	0,00	0,00	43.150,00
2004	107	TRASPORTO, SOGGIORNO E DIARIA ESTERA DI MISSIONE PER I VOLONTARI DELL ASSOCIAZIONE E PER IL PERS	5.425,00	0,00	0,00	5.425,00
2004	155	TRASFERIMENTI A E TRA UNITÀ CRI	125.610,00	30.000,00	0,00	95.610,00
2004	171	SPESE E COMMISSIONI BANCARIE	100,00	0,00	0,00	100,00
2004	258	ACQUISTO DI MOBILI, ARREDI E MACCHINE DA UFFICIO	1.500,00	0,00	0,00	1.500,00
2004	266	MANUTENZIONE STRAORDINARIA IMPIANTI	1.000,00	0,00	0,00	1.000,00
2004	403	ANTICIPAZIONI DI FONDI	16.500,00	0,00	0,00	16.500,00
2004	404	PARTITE IN CONTO SOSPESI	239.182,00	0,00	0,00	239.182,00
2005	29	SPESE PER MISSIONI ALL'INTERNO DEL PERSONALE CIVILE	15.710,00	0,00	0,00	15.710,00
2005	30	SPESE PER MISSIONI ALL'ESTERO DEL PERSONALE CIVILE	5.625,00	0,00	0,00	5.625,00
2005	65	MATERIALE DI CONSUMO	4.326,59	0,00	0,00	4.326,59
2005	67	LIBRI, TESTI NORMATIVI, GIORNALI PER USO DEGLI UFFICI	237,00	0,00	0,00	237,00
2005	68	DIVISE E INDUMENTI DA LAVORO	2.390,53	0,00	0,00	2.390,53
2005	70	CARBURANTE E LUBRIFICANTI	500,00	0,00	0,00	500,00
2005	71	MANUTENZIONE E RIPARAZIONE MEZZI MOBILI E TRAINABILI	24.623,49	0,00	0,00	24.623,49
2005	72	MANUTENZIONE E RIPARAZIONE DI LOCALI ED IMPIANTI	21.673,08	0,00	0,00	21.673,08
2005	73	MANUTENZIONE E RIPARAZIONE DI BENI MOBILI, ATTREZZATURE E MACCHINARI	2.032,06	0,00	0,00	2.032,06
2005	74	SERVIZI INFORMATICI	4.680,06	0,00	0,00	4.680,06
2005	76	ORGANIZZAZIONE DI CONVEGNI, CONGRESSI, MOSTRE ED ALTRE MANIFESTAZIONI IN ITALIA E ALL'ESTERO	9.158,47	0,00	0,00	9.158,47
2005	77	FITTO LOCALI ED ALTRI ONERI LOCATIVI	6.240,00	0,00	0,00	6.240,00
2005	78	PULIZIA E DISINFESTAZIONE DI LOCALI, IMPIANTI E ATTREZZATURE	1.277,20	0,00	0,00	1.277,20
2005	80	MANUTENZIONE DI PARCHI E GIARDINI	500,00	0,00	0,00	500,00
2005	85	TRASPORTO, NOLEGGIO, FACCHINAGGIO ED ACCESSORI	180,00	0,00	0,00	180,00
2005	88	PREMI DI ASSICURAZIONE	895,00	0,00	0,00	895,00
2005	90	SPESE PER IL FUNZIONAMENTO DI COMMISSIONI A TITOLO DI RIMBORSO DELLE SPESE DI TRASPORTO, VITTO	1.000,00	0,00	0,00	1.000,00
2005	93	QUOTE ASSOCIATIVE A ORGANIZZAZIONI E ISTITUZIONI VARIE	200,00	0,00	0,00	200,00
2005	94	ENERGIA ELETTRICA	1.877,43	0,00	0,00	1.877,43
2005	95	COMBUSTIBILI PER RISCALDAMENTO E SPESE PER LA CONDUZIONE DEGLI IMPIANTI TERMICI	8.553,70	0,00	0,00	8.553,70

**Croce Rossa Italiana - Comitato Centrale**  
**Elenco analitico dei residui passivi 2015**

2005	96	SPESE POSTALI E TELEGRAFICHE	771,00	0,00	0,00	771,00
2005	97	SPESE TELEFONICHE	2.446,56	0,00	0,00	2.446,56
2005	98	CANONI D'ACQUA	201,21	0,00	0,00	201,21
2005	102	MATERIALE PROMOZIONALE	8.375,94	0,00	0,00	8.375,94
2005	103	PUBBLICAZIONI PERIODICHE E PROMOZIONALI, PER LA PROPAGANDA E PER L'INFORMAZIONE.	2.865,84	0,00	0,00	2.865,84
2005	107	TRASPORTO, SOGGIORNO E DIARIA ESTERA DI MISSIONE PER I VOLONTARI DELL ASSOCIAZIONE E PER IL PERS	4.290,00	0,00	0,00	4.290,00
2005	111	AFFIDAMENTO ALL'ESTERNO DELLA GESTIONE DI SERVIZI	132.122,83	0,00	0,00	132.122,83
2005	130	TRASPORTO E SOGGIORNO DELEGATI INTERNAZIONALI	805,00	0,00	0,00	805,00
2005	137	SUSSIDI E SPESE PER L'ASSISTENZA A PROFUGHI	123,96	0,00	0,00	123,96
2005	140	SPESE PER LE EMERGENZE INTERNAZIONALI	56.095,00	0,00	0,00	56.095,00
2005	155	TRASFERIMENTI A E TRA UNITÀ CRI	3.000,00	0,00	0,00	3.000,00
2005	171	SPESE E COMMISSIONI BANCARIE	150,00	0,00	0,00	150,00
2005	241	RICOSTRUZIONE, RIPRISTINI E TRASFORMAZIONE DI IMMOBILI	1.735,78	0,00	1.735,78	0,00
2005	258	ACQUISTO DI MOBILI, ARREDI E MACCHINE DA UFFICIO	5.562,12	0,00	0,00	5.562,12
2005	263	ACQUISTO DI ATTREZZATURE E PROGRAMMI INFORMATICI	4.572,00	0,00	0,00	4.572,00
2005	400	RITENUTE ERARIALI	83.346,42	472,00	0,00	82.874,42
2005	402	RITENUTE DIVERSE	45.644,02	0,00	0,00	45.644,02
2005	404	PARTITE IN CONTO SOSPESI	37.110,44	0,00	0,00	37.110,44
2005	405	SOMME DESTINATE A TERZI	13.393,36	0,00	0,00	13.393,36
2006	2	COMPENSI, INDENNITÀ E RIMBORSI AI COMPONENTI IL COLLEGIO DEI REVISORI E ALTRI ORGANISMI DI CONTI	10.009,28	0,00	0,00	10.009,28
2006	29	SPESE PER MISSIONI ALL'INTERNO DEL PERSONALE CIVILE	2.379,60	0,00	0,00	2.379,60
2006	30	SPESE PER MISSIONI ALL'ESTERO DEL PERSONALE CIVILE	1.757,42	0,00	0,00	1.757,42
2006	31	SPESE PER MISSIONI ALL'INTERNO DEL PERSONALE MILITARE	2.010,00	0,00	0,00	2.010,00
2006	66	STAMPATI, FOTORIPRODUZIONE DI ATTI E DOCUMENTI	513,60	0,00	0,00	513,60
2006	67	LIBRI, TESTI NORMATIVI, GIORNALI PER USO DEGLI UFFICI	892,00	0,00	0,00	892,00
2006	70	CARBURANTE E LUBRIFICANTI	250,00	0,00	0,00	250,00
2006	71	MANUTENZIONE E RIPARAZIONE MEZZI MOBILI E TRAINABILI	200,00	0,00	0,00	200,00
2006	72	MANUTENZIONE E RIPARAZIONE DI LOCALI ED IMPIANTI	29,56	0,00	0,00	29,56
2006	73	MANUTENZIONE E RIPARAZIONE DI BENI MOBILI, ATTREZZATURE E MACCHINARI	860,28	0,00	0,00	860,28

**Croce Rossa Italiana - Comitato Centrale**  
**Elenco analitico dei residui passivi 2015**

2006	74	SERVIZI INFORMATICI	5.689,23	0,00	0,00	5.689,23
2006	76	ORGANIZZAZIONE DI CONVEGNI, CONGRESSI, MOSTRE ED ALTRE MANIFESTAZIONI IN ITALIA E ALL'ESTERO	4.631,39	0,00	0,00	4.631,39
2006	78	PULIZIA E DISINFESTAZIONE DI LOCALI, IMPIANTI E ATTREZZATURE	3.627,40	0,00	0,00	3.627,40
2006	83	ALTRI CANONI	233.549,76	0,00	0,00	233.549,76
2006	84	SPESE DI LAVANDERIA	243,00	0,00	0,00	243,00
2006	87	SPESE LEGALI E CONTRATTUALI	12.047,01	0,00	0,00	12.047,01
2006	94	ENERGIA ELETTRICA	82,16	0,00	0,00	82,16
2006	96	SPESE POSTALI E TELEGRAFICHE	268,91	0,00	0,00	268,91
2006	103	PUBBLICAZIONI PERIODICHE E PROMOZIONALI, PER LA PROPAGANDA E PER L'INFORMAZIONE.	900,00	0,00	0,00	900,00
2006	107	TRASPORTO, SOGGIORNO E DIARIA ESTERA DI MISSIONE PER I VOLONTARI DELL ASSOCIAZIONE E PER IL PERS	5.432,90	0,00	0,00	5.432,90
2006	108	CORSI DI FORMAZIONE E AGGIORNAMENTO DEI VOLONTARI DELL'ASSOCIAZIONE, SIA CIVILE CHE AUSILIARIO	1.262,00	0,00	0,00	1.262,00
2006	109	ESERCITAZIONE DEI VOLONTARI DELL'ASSOCIAZIONE	11,34	0,00	0,00	11,34
2006	127	MEDICINALI E MATERIALE TECNICO SANITARIO	62.596,34	0,00	0,00	62.596,34
2006	129	COMPENSI E ONERI ACCESSORI AI DELEGATI INTERNAZIONALI	17,00	0,00	0,00	17,00
2006	140	SPESE PER LE EMERGENZE INTERNAZIONALI	1.492.196,30	0,00	0,00	1.492.196,30
2006	155	TRASFERIMENTI A E TRA UNITÀ CRI	81.221,23	0,00	0,00	81.221,23
2006	157	CONTRIBUTI ALLA FEDERAZIONE INTERNAZIONALE DI CROCE ROSSA E ALLE SOCIETÀ NAZIONALI DI CROCE	760,00	0,00	0,00	760,00
2006	180	IMPOSTE, TASSE E TRIBUTI VARI	970,81	0,00	0,00	970,81
2006	255	ACQUISTI DI IMPIANTI, DI ATTREZZATURE E MACCHINARI	144,00	0,00	0,00	144,00
2006	263	ACQUISTO DI ATTREZZATURE E PROGRAMMI INFORMATICI	14.944,44	0,00	0,00	14.944,44
2006	400	RITENUTE ERARIALI	135.847,10	0,00	0,00	135.847,10
2006	401	RITENUTE PREVIDENZIALI E ASSISTENZIALI	5.048,26	0,00	0,00	5.048,26
2006	402	RITENUTE DIVERSE	30.540,30	0,00	0,00	30.540,30
2006	403	ANTICIPAZIONI DI FONDI	18.552,96	0,00	0,00	18.552,96
2006	404	PARTITE IN CONTO SOSPESI	117.427,44	0,00	0,00	117.427,44
2007	2	COMPENSI, INDENNITÀ E RIMBORSI AI COMPONENTI IL COLLEGIO DEI REVISORI E ALTRI ORGANISMI DI CONTI	550,00	0,00	0,00	550,00
2007	21	COMPENSI INCENTIVANTI LA PRODUTTIVITÀ MEDICI	75.982,67	0,00	0,00	75.982,67
2007	29	SPESE PER MISSIONI ALL'INTERNO DEL PERSONALE CIVILE	16.605,98	0,00	0,00	16.605,98
2007	30	SPESE PER MISSIONI ALL'ESTERO DEL PERSONALE CIVILE	5.737,19	0,00	0,00	5.737,19

**Croce Rossa Italiana - Comitato Centrale**  
**Elenco analitico dei residui passivi 2015**

2007	31	SPESE PER MISSIONI ALL'INTERNO DEL PERSONALE MILITARE	2.750,00	0,00	0,00	2.750,00
2007	32	SPESE PER MISSIONI ALL'ESTERO DEL PERSONALE MILITARE	5.360,00	0,00	0,00	5.360,00
2007	35	SUSSIDI	24.958,00	0,00	0,00	24.958,00
2007	65	MATERIALE DI CONSUMO	1.717,88	0,00	0,00	1.717,88
2007	66	STAMPATI, FOTORIPRODUZIONE DI ATTI E DOCUMENTI	538,66	0,00	0,00	538,66
2007	67	LIBRI, TESTI NORMATIVI, GIORNALI PER USO DEGLI UFFICI	1.420,60	0,00	0,00	1.420,60
2007	68	DIVISE E INDUMENTI DA LAVORO	3.321,77	0,00	0,00	3.321,77
2007	70	CARBURANTE E LUBRIFICANTI	786,42	0,00	0,00	786,42
2007	71	MANUTENZIONE E RIPARAZIONE MEZZI MOBILI E TRAINABILI	459,88	0,00	0,00	459,88
2007	72	MANUTENZIONE E RIPARAZIONE DI LOCALI ED IMPIANTI	561,02	0,00	0,00	561,02
2007	73	MANUTENZIONE E RIPARAZIONE DI BENI MOBILI, ATTREZZATURE E MACCHINARI	318,33	0,00	0,00	318,33
2007	74	SERVIZI INFORMATICI	1.462,88	0,00	0,00	1.462,88
2007	78	PULIZIA E DISINFESTAZIONE DI LOCALI, IMPIANTI E ATTREZZATURE	2.560,01	0,00	0,00	2.560,01
2007	79	SMALTIMENTO DI RIFIUTI SPECIALI E TOSSICI	1.785,80	0,00	0,00	1.785,80
2007	83	ALTRI CANONI	200,00	0,00	0,00	200,00
2007	84	SPESE DI LAVANDERIA	1.042,97	0,00	0,00	1.042,97
2007	85	TRASPORTO, NOLEGGIO, FACCHINAGGIO ED ACCESSORI	2.455,82	0,00	0,00	2.455,82
2007	87	SPESE LEGALI E CONTRATTUALI	6.975,30	0,00	0,00	6.975,30
2007	89	ACCERTAMENTI SANITARI, VISITE FISCALI E VACCINAZIONI	125,00	0,00	0,00	125,00
2007	96	SPESE POSTALI E TELEGRAFICHE	1.046,65	0,00	0,00	1.046,65
2007	98	CANONI D'ACQUA	1.059,28	0,00	0,00	1.059,28
2007	107	TRASPORTO, SOGGIORNO E DIARIA ESTERA DI MISSIONE PER I VOLONTARI DELL ASSOCIAZIONE E PER IL PERS	2.000,00	0,00	0,00	2.000,00
2007	108	CORSI DI FORMAZIONE E AGGIORNAMENTO DEI VOLONTARI DELL'ASSOCIAZIONE, SIA CIVILE CHE AUSILIARIO	1.200,00	0,00	0,00	1.200,00
2007	125	VIVERI	1.368,50	0,00	0,00	1.368,50
2007	126	VESTIARIO, EFFETTI LETTERECCI DI PRONTO IMPIEGO	6.906,00	0,00	0,00	6.906,00
2007	127	MEDICINALI E MATERIALE TECNICO SANITARIO	2.208,43	0,00	0,00	2.208,43
2007	130	TRASPORTO E SOGGIORNO DELEGATI INTERNAZIONALI	3.249,65	0,00	0,00	3.249,65
2007	131	ONERI PER IL PERSONALE IMPIEGATO NELLE DELEGAZIONI E NELLE OPERAZIONI ALL'ESTERO	5.000,00	0,00	0,00	5.000,00
2007	139	SPESE PER LE EMERGENZE NAZIONALI	21.554,60	0,00	0,00	21.554,60

**Croce Rossa Italiana - Comitato Centrale**  
**Elenco analitico dei residui passivi 2015**

2007	144	CORSI PER DELEGATI INTERNAZIONALI	5.000,00	0,00	0,00	5.000,00
2007	148	SPESE PER PROGETTI DI COOPERAZIONE ALLO SVILUPPO ALL'ESTERO	17.256,23	0,00	0,00	17.256,23
2007	155	TRASFERIMENTI A E TRA UNITÀ CRI	428.222,24	0,00	0,00	428.222,24
2007	157	CONTRIBUTI ALLA FEDERAZIONE INTERNAZIONALE DI CROCE ROSSA E ALLE SOCIETÀ NAZIONALI DI CROCE	207.959,18	0,00	0,00	207.959,18
2007	171	SPESE E COMMISSIONI BANCARIE	800,17	0,00	0,00	800,17
2007	180	IMPOSTE, TASSE E TRIBUTI VARI	920,20	0,00	0,00	920,20
2007	193	RESTITUZIONI E RIMBORSI DIVERSI	752,00	0,00	0,00	752,00
2007	241	RICOSTRUZIONE, RIPRISTINI E TRASFORMAZIONE DI IMMOBILI	1.528.735,78	523.914,99	0,00	1.004.820,79
2007	255	ACQUISTI DI IMPIANTI, DI ATTREZZATURE E MACCHINARI	2.290,65	0,00	0,00	2.290,65
2007	259	ACQUISTO DI EQUIPAGGIAMENTO, VESTIARIO E CASERMAGGIO	62,08	0,00	0,00	62,08
2007	400	RITENUTE ERARIALI	34.125,57	0,00	0,00	34.125,57
2007	403	ANTICIPAZIONI DI FONDI	7.182,08	0,00	0,00	7.182,08
2007	404	PARTITE IN CONTO SOSPESI	386.214,97	0,00	0,00	386.214,97
2008	1	INDENNITÀ E RIMBORSO SPESE AI MEMBRI DEGLI ORGANI DI VERTICE	34.097,39	0,00	0,00	34.097,39
2008	2	COMPENSI, INDENNITÀ E RIMBORSI AI COMPONENTI IL COLLEGIO DEI REVISORI E ALTRI ORGANISMI DI CONTI	1.253,45	0,00	0,00	1.253,45
2008	12	STIPENDI ED ALTRI ASSEGNI FISSI AL PERSONALE MILITARE IN SERVIZIO CONTINUATIVO	385.326,61	0,00	0,00	385.326,61
2008	13	STIPENDI ED ALTRI ASSEGNI FISSI AL PERSONALE MILITARE IN SERVIZIO TEMPORANEO	817,27	0,00	0,00	817,27
2008	17	COMPENSI PER LAVORO STRAORDINARIO, MAGGIORAZIONI PER TURNI AL PERSONALE MILITARE IN SERVIZIO I	4.642,97	0,00	0,00	4.642,97
2008	24	ONERI PREVIDENZIALI ED ASSISTENZIALI PER IL PERSONALE CIVILE DI RUOLO	20.729,47	0,00	0,00	20.729,47
2008	25	ONERI PREVIDENZIALI ED ASSISTENZIALI PER IL PERSONALE CIVILE NON DI RUOLO	249,21	0,00	0,00	249,21
2008	26	ONERI PREVIDENZIALI ED ASSISTENZIALI PER IL PERSONALE MILITARE IN SERVIZIO CONTINUATIVO	743.961,42	0,00	2.799,22	741.162,20
2008	27	ONERI PREVIDENZIALI ED ASSISTENZIALI PER IL PERSONALE MILITARE IN SERVIZIO TEMPORANEO	601.734,08	0,00	0,00	601.734,08
2008	29	SPESE PER MISSIONI ALL'INTERNO DEL PERSONALE CIVILE	19.721,20	0,00	0,00	19.721,20
2008	30	SPESE PER MISSIONI ALL'ESTERO DEL PERSONALE CIVILE	24.683,33	0,00	0,00	24.683,33
2008	31	SPESE PER MISSIONI ALL'INTERNO DEL PERSONALE MILITARE	103.442,07	0,00	56.203,17	47.238,90
2008	32	SPESE PER MISSIONI ALL'ESTERO DEL PERSONALE MILITARE	18.725,35	0,00	6.520,90	12.204,45
2008	35	SUSSIDI	66.571,00	0,00	0,00	66.571,00
2008	37	BUONI PASTO	3.068,16	0,00	0,00	3.068,16
2008	38	GETTONI DI PRESENZA AL PERSONALE	11.964,50	0,00	0,00	11.964,50

**Croce Rossa Italiana - Comitato Centrale**  
**Elenco analitico dei residui passivi 2015**

2008	39	FORMAZIONE E AGGIORNAMENTO DEL PERSONALE	452.146,19	0,00	0,00	452.146,19
2008	40	INCENTIVAZIONE EX. ART. 18 COMMA 1 LEGGE 109/94 E SUCCESSIVE MODIFICHE ED INTEGRAZIONI	7.380,56	0,00	0,00	7.380,56
2008	65	MATERIALE DI CONSUMO	12.208,54	0,00	0,00	12.208,54
2008	66	STAMPATI, FOTORIPRODUZIONE DI ATTI E DOCUMENTI	261,00	0,00	0,00	261,00
2008	67	LIBRI, TESTI NORMATIVI, GIORNALI PER USO DEGLI UFFICI	1.719,42	0,00	0,00	1.719,42
2008	70	CARBURANTE E LUBRIFICANTI	7.931,62	0,00	5.467,86	2.463,76
2008	71	MANUTENZIONE E RIPARAZIONE MEZZI MOBILI E TRAINABILI	1.125,85	0,00	576,85	549,00
2008	72	MANUTENZIONE E RIPARAZIONE DI LOCALI ED IMPIANTI	8.390,09	0,00	0,00	8.390,09
2008	73	MANUTENZIONE E RIPARAZIONE DI BENI MOBILI, ATTREZZATURE E MACCHINARI	4.565,23	0,00	0,00	4.565,23
2008	74	SERVIZI INFORMATICI	23.377,39	0,00	0,00	23.377,39
2008	76	ORGANIZZAZIONE DI CONVEGNI, CONGRESSI, MOSTRE ED ALTRE MANIFESTAZIONI IN ITALIA E ALL'ESTERO	1.312,44	0,00	0,00	1.312,44
2008	77	FITTO LOCALI ED ALTRI ONERI LOCATIVI	8.990,00	0,00	8.990,00	0,00
2008	78	PULIZIA E DISINFESTAZIONE DI LOCALI, IMPIANTI E ATTREZZATURE	21.882,97	0,00	3.356,54	18.526,43
2008	79	SMALTIMENTO DI RIFIUTI SPECIALI E TOSSICI	1.013,73	0,00	0,00	1.013,73
2008	83	ALTRI CANONI	7.898,34	0,00	0,00	7.898,34
2008	84	SPESE DI LAVANDERIA	1.580,01	0,00	0,00	1.580,01
2008	85	TRASPORTO, NOLEGGIO, FACCHINAGGIO ED ACCESSORI	313,20	0,00	0,00	313,20
2008	86	SERVIZI DI VIGILANZA	10.000,00	0,00	0,00	10.000,00
2008	87	SPESE LEGALI E CONTRATTUALI	168.627,64	0,00	0,00	168.627,64
2008	88	PREMI DI ASSICURAZIONE	3.200,00	0,00	0,00	3.200,00
2008	89	ACCERTAMENTI SANITARI, VISITE FISCALI E VACCINAZIONI	100,00	0,00	0,00	100,00
2008	90	SPESE PER IL FUNZIONAMENTO DI COMMISSIONI A TITOLO DI RIMBORSO DELLE SPESE DI TRASPORTO, VITTO	24.123,36	0,00	0,00	24.123,36
2008	92	PRESTAZIONI PROFESSIONALI	2.259,85	0,00	0,00	2.259,85
2008	94	ENERGIA ELETTRICA	30.921,83	0,00	0,00	30.921,83
2008	95	COMBUSTIBILI PER RISCALDAMENTO E SPESE PER LA CONDUZIONE DEGLI IMPIANTI TERMICI	2.198,16	0,00	0,00	2.198,16
2008	96	SPESE POSTALI E TELEGRAFICHE	1.320,50	0,00	0,00	1.320,50
2008	97	SPESE TELEFONICHE	3.454,55	0,00	0,00	3.454,55
2008	98	CANONI D'ACQUA	1.053,68	0,00	0,00	1.053,68
2008	100	DIPLOMI, TESSERE, DISTINTIVI E MEDAGLIE	800,00	0,00	0,00	800,00



**Croce Rossa Italiana - Comitato Centrale**  
**Elenco analitico dei residui passivi 2015**

2008	102	MATERIALE PROMOZIONALE	30.620,80	0,00	537,60	30.083,20
2008	103	PUBBLICAZIONI PERIODICHE E PROMOZIONALI, PER LA PROPAGANDA E PER L'INFORMAZIONE.	1.761,04	0,00	0,00	1.761,04
2008	104	REALIZZAZIONI AUDIOVISIVE	150,00	0,00	0,00	150,00
2008	105	SPESE DI RAPPRESENTANZA	1.587,50	0,00	987,50	600,00
2008	107	TRASPORTO, SOGGIORNO E DIARIA ESTERA DI MISSIONE PER I VOLONTARI DELL ASSOCIAZIONE E PER IL PERS	41.513,76	0,00	11.095,71	30.418,05
2008	111	AFFIDAMENTO ALL'ESTERNO DELLA GESTIONE DI SERVIZI	24.239,48	829,82	0,00	23.409,66
2008	125	VIVERI	135,30	0,00	0,00	135,30
2008	127	MEDICINALI E MATERIALE TECNICO SANITARIO	71.636,46	0,00	0,00	71.636,46
2008	129	COMPENSI E ONERI ACCESSORI AI DELEGATI INTERNAZIONALI	6.264,63	580,00	0,00	5.684,63
2008	130	TRASPORTO E SOGGIORNO DELEGATI INTERNAZIONALI	11.776,60	0,00	0,00	11.776,60
2008	136	SUSSIDI A CARATTERE ASSISTENZIALE ED INTERVENTI A CARATTERE SOCIO ASSISTENZIALE IN FAVORE DI ESTI	1.831,83	0,00	0,00	1.831,83
2008	137	SUSSIDI E SPESE PER L'ASSISTENZA A PROFUGHI	1.855.642,31	0,00	0,00	1.855.642,31
2008	140	SPESE PER LE EMERGENZE INTERNAZIONALI	313.722,43	0,00	1.208,58	312.513,85
2008	143	CORSI DIRITTO INTERNAZIONALE UMANITARIO	27.729,32	0,00	0,00	27.729,32
2008	145	SCAMBI E RAPPORTI INTERNAZIONALI	896,52	0,00	0,00	896,52
2008	146	ORGANIZZAZIONE CONSIGLI E ASSEMBLEE NAZIONALI DELLE COMPONENTI VOLONTARISTICHE CIVILI DELL'A	245.943,00	0,00	0,00	245.943,00
2008	147	SPESE PER STAMPA O ACQUISTO TESTI DI PRONTO SOCCORSO	3.074,35	0,00	0,00	3.074,35
2008	148	SPESE PER PROGETTI DI COOPERAZIONE ALLO SVILUPPO ALL'ESTERO	296,61	0,00	0,00	296,61
2008	155	TRASFERIMENTI A E TRA UNITÀ CRI	942.762,20	0,00	34.770,00	907.992,20
2008	157	CONTRIBUTI ALLA FEDERAZIONE INTERNAZIONALE DI CROCE ROSSA E ALLE SOCIETÀ NAZIONALI DI CROCE	15.905,00	0,00	0,00	15.905,00
2008	171	SPESE E COMMISSIONI BANCARIE	537,00	0,00	0,00	537,00
2008	180	IMPOSTE, TASSE E TRIBUTI VARI	193,32	0,00	0,00	193,32
2008	181	IRAP	24.228,93	0,00	0,00	24.228,93
2008	204	SPESE DIVERSE	26.436,06	0,00	0,00	26.436,06
2008	255	ACQUISTI DI IMPIANTI, DI ATTREZZATURE E MACCHINARI	24.264,60	0,00	0,00	24.264,60
2008	256	ACQUISTO DI VEICOLI E MEZZI TRAINABILI	840.527,66	0,00	829.048,39	11.479,27
2008	257	GRANDI MANUTENZIONI E TRASFORMAZIONI DI VEICOLI E MEZZI TRAINABILI	16.933,14	0,00	16.933,14	0,00
2008	258	ACQUISTO DI MOBILI, ARREDI E MACCHINE DA UFFICIO	4.229,60	0,00	0,00	4.229,60
2008	259	ACQUISTO DI EQUIPAGGIAMENTO, VESTIARIO E CASERMAGGIO	46.220,00	0,00	43.980,00	2.240,00

**Croce Rossa Italiana - Comitato Centrale**  
**Elenco analitico dei residui passivi 2015**

2008	261	ACQUISTO DI DOTAZIONI CAMPALI	136.839,86	0,00	136.839,86	0,00
2008	262	ACQUISTO ED INSTALLAZIONE DI APPARATI PER TELECOMUNICAZIONI	10,00	0,00	0,00	10,00
2008	263	ACQUISTO DI ATTREZZATURE E PROGRAMMI INFORMATICI	37.957,66	0,00	0,00	37.957,66
2008	400	RITENUTE ERARIALI	587.122,53	0,00	0,00	587.122,53
2008	401	RITENUTE PREVIDENZIALI E ASSISTENZIALI	704.309,68	0,00	0,00	704.309,68
2008	402	RITENUTE DIVERSE	489.765,57	0,00	0,00	489.765,57
2008	403	ANTICIPAZIONI DI FONDI	35.858,50	0,00	0,00	35.858,50
2008	404	PARTITE IN CONTO SOSPESI	1.976.883,02	0,00	0,00	1.976.883,02
2009	1	INDENNITÀ E RIMBORSO SPESE AI MEMBRI DEGLI ORGANI DI VERTICE	23.244,43	0,00	0,00	23.244,43
2009	2	COMPENSI, INDENNITÀ E RIMBORSI AI COMPONENTI IL COLLEGIO DEI REVISORI E ALTRI ORGANISMI DI CONTI	28.498,45	0,00	0,00	28.498,45
2009	3	SPESE PER L'ESPLETAMENTO DI INCARICHI IN SENO AL MOVIMENTO INTERNAZIONALE DELLA CROCE ROSSA E	9.543,10	0,00	0,00	9.543,10
2009	12	STIPENDI ED ALTRI ASSEGNI FISSI AL PERSONALE MILITARE IN SERVIZIO CONTINUATIVO	117.485,60	917,46	0,00	116.568,14
2009	13	STIPENDI ED ALTRI ASSEGNI FISSI AL PERSONALE MILITARE IN SERVIZIO TEMPORANEO	12.749,36	0,00	0,00	12.749,36
2009	16	COMPENSI PER LAVORO STRAORDINARIO, MAGGIORAZIONI PER TURNI AL PERSONALE MILITARE IN SERVIZIO C	4.927,93	0,00	0,00	4.927,93
2009	17	COMPENSI PER LAVORO STRAORDINARIO, MAGGIORAZIONI PER TURNI AL PERSONALE MILITARE IN SERVIZIO I	49.419,43	0,00	0,00	49.419,43
2009	19	COMPETENZE ACCESSORIE PERSONALE DIRIGENTE	234.832,39	0,00	0,00	234.832,39
2009	20	TRATTAMENTO ACCESSORIO PERSONALE CIVILE DEL COMPARTO	1.486.006,67	0,00	0,00	1.486.006,67
2009	21	COMPENSI INCENTIVANTI LA PRODUTTIVITÀ MEDICI	104.425,30	0,00	0,00	104.425,30
2009	24	ONERI PREVIDENZIALI ED ASSISTENZIALI PER IL PERSONALE CIVILE DI RUOLO	357.517,22	0,00	0,00	357.517,22
2009	25	ONERI PREVIDENZIALI ED ASSISTENZIALI PER IL PERSONALE CIVILE NON DI RUOLO	117,42	0,00	0,00	117,42
2009	26	ONERI PREVIDENZIALI ED ASSISTENZIALI PER IL PERSONALE MILITARE IN SERVIZIO CONTINUATIVO	657.159,32	0,00	0,00	657.159,32
2009	27	ONERI PREVIDENZIALI ED ASSISTENZIALI PER IL PERSONALE MILITARE IN SERVIZIO TEMPORANEO	209.234,57	0,00	0,00	209.234,57
2009	29	SPESE PER MISSIONI ALL'INTERNO DEL PERSONALE CIVILE	21.715,36	0,00	0,00	21.715,36
2009	30	SPESE PER MISSIONI ALL'ESTERO DEL PERSONALE CIVILE	31.143,12	0,00	0,00	31.143,12
2009	31	SPESE PER MISSIONI ALL'INTERNO DEL PERSONALE MILITARE	19.418,64	0,00	3.303,65	16.114,99
2009	32	SPESE PER MISSIONI ALL'ESTERO DEL PERSONALE MILITARE	25.639,69	0,00	0,00	25.639,69
2009	33	SPESE PER TRASFERIMENTI PERSONALE CIVILE E MILITARE	15.030,75	0,00	0,00	15.030,75
2009	35	SUSSIDI	54.494,00	0,00	0,00	54.494,00
2009	37	BUONI PASTO	222.773,10	0,00	72.860,38	149.912,72

**Croce Rossa Italiana - Comitato Centrale**  
**Elenco analitico dei residui passivi 2015**

2009	38	GETTONI DI PRESENZA AL PERSONALE	5.142,08	0,00	0,00	5.142,08
2009	39	FORMAZIONE E AGGIORNAMENTO DEL PERSONALE	75.722,12	0,00	26.672,12	49.050,00
2009	40	INCENTIVAZIONE EX. ART. 18 COMMA 1 LEGGE 109/94 E SUCCESSIVE MODIFICHE ED INTEGRAZIONI	1.000,00	0,00	0,00	1.000,00
2009	58	RIMBORSO SPESE PERSONALE CIVILE COMANDATO PROVENIENTE DA ALTRE AMMINISTRAZIONI	3.581,41	0,00	0,00	3.581,41
2009	59	SPESE PER ESECUZIONE PROVVEDIMENTI GIUDIZIARI ED EXTRA GIUDIZIARI	15.304,03	0,00	0,00	15.304,03
2009	65	MATERIALE DI CONSUMO	6.411,09	0,00	6.123,56	287,53
2009	66	STAMPATI, FOTORIPRODUZIONE DI ATTI E DOCUMENTI	101,50	0,00	0,00	101,50
2009	67	LIBRI, TESTI NORMATIVI, GIORNALI PER USO DEGLI UFFICI	5.005,43	0,00	641,28	4.364,15
2009	68	DIVISE E INDUMENTI DA LAVORO	7.096,48	0,00	1.544,72	5.551,76
2009	70	CARBURANTE E LUBRIFICANTI	19.620,31	0,00	1.534,28	18.086,03
2009	71	MANUTENZIONE E RIPARAZIONE MEZZI MOBILI E TRAINABILI	4.252,82	0,00	2.396,43	1.856,39
2009	72	MANUTENZIONE E RIPARAZIONE DI LOCALI ED IMPIANTI	40.725,50	0,00	40.521,24	204,26
2009	73	MANUTENZIONE E RIPARAZIONE DI BENI MOBILI, ATTREZZATURE E MACCHINARI	43.715,15	0,00	9.084,50	34.630,65
2009	74	SERVIZI INFORMATICI	229.469,69	0,00	0,00	229.469,69
2009	76	ORGANIZZAZIONE DI CONVEGNI, CONGRESSI, MOSTRE ED ALTRE MANIFESTAZIONI IN ITALIA E ALL'ESTERO	3.241,80	0,00	0,00	3.241,80
2009	77	FITTO LOCALI ED ALTRI ONERI LOCATIVI	10.798,28	0,00	10.798,28	0,00
2009	78	PULIZIA E DISINFESTAZIONE DI LOCALI, IMPIANTI E ATTREZZATURE	1.957,00	0,00	855,00	1.102,00
2009	79	SMALTIMENTO DI RIFIUTI SPECIALI E TOSSICI	65,66	0,00	0,00	65,66
2009	81	CANONI DI NOLEGGIO	50,72	0,00	50,72	0,00
2009	82	LOCAZIONE FINANZIARIA	666,21	0,00	0,00	666,21
2009	83	ALTRI CANONI	81.771,66	0,00	380,94	81.390,72
2009	84	SPESE DI LAVANDERIA	2.705,59	0,00	2.259,88	445,71
2009	85	TRASPORTO, NOLEGGIO, FACCHINAGGIO ED ACCESSORI	11.092,61	0,00	8.592,81	2.499,80
2009	88	PREMI DI ASSICURAZIONE	321.784,04	0,00	321.784,04	0,00
2009	89	ACCERTAMENTI SANITARI, VISITE FISCALI E VACCINAZIONI	200,00	0,00	0,00	200,00
2009	90	SPESE PER IL FUNZIONAMENTO DI COMMISSIONI A TITOLO DI RIMBORSO DELLE SPESE DI TRASPORTO, VITTO	4.050,00	0,00	0,00	4.050,00
2009	92	PRESTAZIONI PROFESSIONALI	31.174,40	0,00	251,00	30.923,40
2009	94	ENERGIA ELETTRICA	27.916,40	0,00	25.599,45	2.316,95
2009	95	COMBUSTIBILI PER RISCALDAMENTO E SPESE PER LA CONDUZIONE DEGLI IMPIANTI TERMICI	38,50	0,00	38,50	0,00

**Croce Rossa Italiana - Comitato Centrale**  
**Elenco analitico dei residui passivi 2015**

2009	96	SPESE POSTALI E TELEGRAFICHE	12.398,65	0,00	10.850,90	1.547,75
2009	97	SPESE TELEFONICHE	23.843,76	0,00	18.922,48	4.921,28
2009	98	CANONI D'ACQUA	25.203,56	0,00	20.452,88	4.750,68
2009	100	DIPLOMI, TESSERE, DISTINTIVI E MEDAGLIE	200,00	0,00	0,00	200,00
2009	102	MATERIALE PROMOZIONALE	35.968,00	0,00	488,00	35.480,00
2009	103	PUBBLICAZIONI PERIODICHE E PROMOZIONALI, PER LA PROPAGANDA E PER L'INFORMAZIONE.	6.336,00	0,00	0,00	6.336,00
2009	105	SPESE DI RAPPRESENTANZA	2.752,80	0,00	2.702,80	50,00
2009	106	QUOTE DI ISCRIZIONE A CONVEGNI, CONGRESSI, MOSTRE E ALTRE MANIFESTAZIONI IN ITALIA E ALL'ESTERO	165,00	0,00	0,00	165,00
2009	107	TRASPORTO, SOGGIORNO E DIARIA ESTERA DI MISSIONE PER I VOLONTARI DELL ASSOCIAZIONE E PER IL PERS	14.571,73	0,00	1.425,70	13.146,03
2009	108	CORSI DI FORMAZIONE E AGGIORNAMENTO DEI VOLONTARI DELL'ASSOCIAZIONE, SIA CIVILE CHE AUSILIARIO	3.643,21	0,00	0,00	3.643,21
2009	109	ESERCITAZIONE DEI VOLONTARI DELL'ASSOCIAZIONE	39.666,98	0,00	39.666,98	0,00
2009	110	MANUTENZIONE DI MATERIALE DI EQUIPAGGIAMENTO E CASERMAGGIO	200,00	0,00	200,00	0,00
2009	111	AFFIDAMENTO ALL'ESTERNO DELLA GESTIONE DI SERVIZI	83.910,83	0,00	0,00	83.910,83
2009	113	PUBBLICAZIONI BANDI DI GARA	168,00	0,00	0,00	168,00
2009	114	SPESE DERIVANTI DA PROCEDURE CONCORSUALI	1.226,74	0,00	0,00	1.226,74
2009	115	COMMISSIONE DI INDAGINE AMMINISTRATIVA	30.000,00	0,00	0,00	30.000,00
2009	116	PRESTAZIONI PROFESSIONALI PER COLLABORAZIONI COORDINATE E CONTINUATIVE	700,00	0,00	0,00	700,00
2009	117	PRESTAZIONI PROFESSIONALI MEDICI E SANITARI	99.762,84	0,00	0,00	99.762,84
2009	125	VIVERI	37,60	0,00	0,00	37,60
2009	126	VESTIARIO, EFFETTI LETTERECCI DI PRONTO IMPIEGO	3.124,72	0,00	0,00	3.124,72
2009	127	MEDICINALI E MATERIALE TECNICO SANITARIO	51.187,42	0,00	0,00	51.187,42
2009	128	SPESE DI FUNZIONAMENTO DELLE DELEGAZIONI ESTERE	2.634,52	0,00	0,00	2.634,52
2009	129	COMPENSI E ONERI ACCESSORI AI DELEGATI INTERNAZIONALI	12.814,48	2.473,49	0,00	10.340,99
2009	130	TRASPORTO E SOGGIORNO DELEGATI INTERNAZIONALI	15.623,98	773,70	0,00	14.850,28
2009	136	SUSSIDI A CARATTERE ASSISTENZIALE ED INTERVENTI A CARATTERE SOCIO ASSISTENZIALE IN FAVORE DI ESTI	2.186,03	0,00	0,00	2.186,03
2009	137	SUSSIDI E SPESE PER L'ASSISTENZA A PROFUGHI	548.444,38	0,00	0,00	548.444,38
2009	139	SPESE PER LE EMERGENZE NAZIONALI	469.092,96	0,00	0,00	469.092,96
2009	140	SPESE PER LE EMERGENZE INTERNAZIONALI	50.415,24	0,00	0,00	50.415,24
2009	143	CORSI DIRITTO INTERNAZIONALE UMANITARIO	8.902,32	0,00	0,00	8.902,32

**Croce Rossa Italiana - Comitato Centrale**  
**Elenco analitico dei residui passivi 2015**

2009	145	SCAMBI E RAPPORTI INTERNAZIONALI	1.051.000,00	0,00	0,00	1.051.000,00
2009	146	ORGANIZZAZIONE CONSIGLI E ASSEMBLEE NAZIONALI DELLE COMPONENTI VOLONTARISTICHE CIVILI DELL'A:	20.970,00	0,00	0,00	20.970,00
2009	147	SPESE PER STAMPA O ACQUISTO TESTI DI PRONTO SOCCORSO	5.488,00	0,00	0,00	5.488,00
2009	148	SPESE PER PROGETTI DI COOPERAZIONE ALLO SVILUPPO ALL'ESTERO	44.770,55	3.315,39	0,00	41.455,16
2009	155	TRASFERIMENTI A E TRA UNITÀ CRI	2.547.968,63	0,00	0,00	2.547.968,63
2009	157	CONTRIBUTI ALLA FEDERAZIONE INTERNAZIONALE DI CROCE ROSSA E ALLE SOCIETÀ NAZIONALI DI CROCE	143.155,00	0,00	0,00	143.155,00
2009	171	SPESE E COMMISSIONI BANCARIE	932,24	0,00	375,24	557,00
2009	180	IMPOSTE, TASSE E TRIBUTI VARI	466,03	0,00	8,78	457,25
2009	181	IRAP	1.062.807,84	0,00	0,00	1.062.807,84
2009	204	SPESE DIVERSE	6.467,95	0,00	0,00	6.467,95
2009	241	RICOSTRUZIONE, RIPRISTINI E TRASFORMAZIONE DI IMMOBILI	10.064,95	0,00	10.064,95	0,00
2009	244	FINANZIAMENTI A UNITÀ CRI PER BENI DI USO DUREVOLE ED OPERE IMMOBILIARI	86.604,83	18.502,40	3.102,43	65.000,00
2009	255	ACQUISTI DI IMPIANTI, DI ATTREZZATURE E MACCHINARI	239.481,98	0,00	12.109,37	227.372,61
2009	256	ACQUISTO DI VEICOLI E MEZZI TRAINABILI	272.217,80	0,00	140.662,72	131.555,08
2009	257	GRANDI MANUTENZIONI E TRASFORMAZIONI DI VEICOLI E MEZZI TRAINABILI	3.956,56	0,00	3.956,56	0,00
2009	258	ACQUISTO DI MOBILI, ARREDI E MACCHINE DA UFFICIO	62.105,39	0,00	7.464,45	54.640,94
2009	259	ACQUISTO DI EQUIPAGGIAMENTO, VESTIARIO E CASERMAGGIO	265.068,72	0,00	225.068,72	40.000,00
2009	260	ACQUISTO ATTREZZATURE E DOTAZIONI TECNICO-SANITARIE	70.432,00	0,00	260,00	70.172,00
2009	261	ACQUISTO DI DOTAZIONI CAMPALI	333.402,38	0,00	235.762,58	97.639,80
2009	262	ACQUISTO ED INSTALLAZIONE DI APPARATI PER TELECOMUNICAZIONI	2.120,31	0,00	2.120,31	0,00
2009	263	ACQUISTO DI ATTREZZATURE E PROGRAMMI INFORMATICI	139.675,48	0,00	38.417,17	101.258,31
2009	265	ACQUISTO DI CONTAINER	12.160,00	0,00	0,00	12.160,00
2009	305	INDENNITÀ DI ANZIANITÀ E SIMILARI AL PERSONALE CIVILE CESSATO DAL SERVIZIO	41.127,73	0,00	0,00	41.127,73
2009	400	RITENUTE ERARIALI	3.981.435,69	0,00	0,00	3.981.435,69
2009	401	RITENUTE PREVIDENZIALI E ASSISTENZIALI	4.029.116,26	0,00	0,00	4.029.116,26
2009	402	RITENUTE DIVERSE	1.763.184,61	264,80	0,00	1.762.919,81
2009	403	ANTICIPAZIONI DI FONDI	9.088,82	0,00	0,00	9.088,82
2009	404	PARTITE IN CONTO SOSPESI	384.412,65	0,00	0,00	384.412,65
2009	411	ANTICIPAZIONI PER MISSIONI	5.295,00	0,00	0,00	5.295,00

**Croce Rossa Italiana - Comitato Centrale**  
**Elenco analitico dei residui passivi 2015**

2009	412	ANTICIPAZIONI FONDI AD UNITÀ DIRETTAMENTE AMMINISTRATE	111.000,00	0,00	0,00	111.000,00
2010	1	INDENNITÀ E RIMBORSO SPESE AI MEMBRI DEGLI ORGANI DI VERTICE	28.892,86	0,00	0,00	28.892,86
2010	2	COMPENSI, INDENNITÀ E RIMBORSI AI COMPONENTI IL COLLEGIO DEI REVISORI E ALTRI ORGANISMI DI CONTI	12.173,14	0,00	0,00	12.173,14
2010	3	SPESE PER L'ESPLETAMENTO DI INCARICHI IN SENO AL MOVIMENTO INTERNAZIONALE DELLA CROCE ROSSA E	604,67	0,00	0,00	604,67
2010	14	COMPENSI PER LAVORO STRAORDINARIO, MAGGIORAZIONI PER TURNI AL PERSONALE CIVILE DI RUOLO	12.200,00	0,00	0,00	12.200,00
2010	16	COMPENSI PER LAVORO STRAORDINARIO, MAGGIORAZIONI PER TURNI AL PERSONALE MILITARE IN SERVIZIO C	10.450,00	0,00	0,00	10.450,00
2010	17	COMPENSI PER LAVORO STRAORDINARIO, MAGGIORAZIONI PER TURNI AL PERSONALE MILITARE IN SERVIZIO I	21.000,00	0,00	0,00	21.000,00
2010	21	COMPENSI INCENTIVANTI LA PRODUTTIVITÀ MEDICI	81.241,65	0,00	0,00	81.241,65
2010	24	ONERI PREVIDENZIALI ED ASSISTENZIALI PER IL PERSONALE CIVILE DI RUOLO	1.371.397,40	0,00	0,00	1.371.397,40
2010	25	ONERI PREVIDENZIALI ED ASSISTENZIALI PER IL PERSONALE CIVILE NON DI RUOLO	45.816,99	0,00	0,00	45.816,99
2010	26	ONERI PREVIDENZIALI ED ASSISTENZIALI PER IL PERSONALE MILITARE IN SERVIZIO CONTINUATIVO	5.059,23	0,00	0,00	5.059,23
2010	27	ONERI PREVIDENZIALI ED ASSISTENZIALI PER IL PERSONALE MILITARE IN SERVIZIO TEMPORANEO	7.309,04	0,00	0,00	7.309,04
2010	29	SPESE PER MISSIONI ALL'INTERNO DEL PERSONALE CIVILE	16.099,25	0,00	0,00	16.099,25
2010	30	SPESE PER MISSIONI ALL'ESTERO DEL PERSONALE CIVILE	25.031,33	0,00	0,00	25.031,33
2010	31	SPESE PER MISSIONI ALL'INTERNO DEL PERSONALE MILITARE	158.134,63	385,99	132.044,11	25.704,53
2010	32	SPESE PER MISSIONI ALL'ESTERO DEL PERSONALE MILITARE	5.188,61	0,00	3.048,97	2.139,64
2010	34	PRESTITI AI DIPENDENTI	36.989,02	0,00	0,00	36.989,02
2010	35	SUSSIDI	41.882,00	0,00	0,00	41.882,00
2010	37	BUONI PASTO	29.296,75	0,00	0,00	29.296,75
2010	38	GETTONI DI PRESENZA AL PERSONALE	4.160,13	0,00	0,00	4.160,13
2010	39	FORMAZIONE E AGGIORNAMENTO DEL PERSONALE	416.626,88	0,00	106.203,60	310.423,28
2010	65	MATERIALE DI CONSUMO	34.604,60	0,00	31.108,48	3.496,12
2010	66	STAMPATI, FOTORIPRODUZIONE DI ATTI E DOCUMENTI	3.626,79	0,00	9,00	3.617,79
2010	67	LIBRI, TESTI NORMATIVI, GIORNALI PER USO DEGLI UFFICI	38.077,07	0,00	33.417,58	4.659,49
2010	68	DIVISE E INDUMENTI DA LAVORO	8.918,24	0,00	1.211,56	7.706,68
2010	70	CARBURANTE E LUBRIFICANTI	55.119,47	0,00	22.337,74	32.781,73
2010	71	MANUTENZIONE E RIPARAZIONE MEZZI MOBILI E TRAINABILI	110.410,13	0,00	109.431,17	978,96
2010	72	MANUTENZIONE E RIPARAZIONE DI LOCALI ED IMPIANTI	240.772,24	3.276,88	226.324,55	11.170,81
2010	73	MANUTENZIONE E RIPARAZIONE DI BENI MOBILI, ATTREZZATURE E MACCHINARI	13.868,75	0,00	3.649,93	10.218,82

**Croce Rossa Italiana - Comitato Centrale**  
**Elenco analitico dei residui passivi 2015**

2010	74	SERVIZI INFORMATICI	67.797,23	0,00	0,00	67.797,23
2010	76	ORGANIZZAZIONE DI CONVEGNI, CONGRESSI, MOSTRE ED ALTRE MANIFESTAZIONI IN ITALIA E ALL'ESTERO	45.344,95	0,00	8.660,62	36.684,33
2010	77	FITTO LOCALI ED ALTRI ONERI LOCATIVI	45.886,14	0,00	45.886,14	0,00
2010	78	PULIZIA E DISINFESTAZIONE DI LOCALI, IMPIANTI E ATTREZZATURE	43.360,24	0,00	40.430,33	2.929,91
2010	79	SMALTIMENTO DI RIFIUTI SPECIALI E TOSSICI	6.587,32	0,00	0,00	6.587,32
2010	80	MANUTENZIONE DI PARCHI E GIARDINI	1.481,56	0,00	1.481,56	0,00
2010	81	CANONI DI NOLEGGIO	1.874,83	245,24	96,36	1.533,23
2010	83	ALTRI CANONI	25.572,56	0,00	869,24	24.703,32
2010	84	SPESE DI LAVANDERIA	16.968,47	0,00	6.647,69	10.320,78
2010	85	TRASPORTO, NOLEGGIO, FACCHINAGGIO ED ACCESSORI	21.792,21	0,00	6.639,06	15.153,15
2010	86	SERVIZI DI VIGILANZA	600,00	0,00	600,00	0,00
2010	87	SPESE LEGALI E CONTRATTUALI	1.123,88	0,00	0,00	1.123,88
2010	88	PREMI DI ASSICURAZIONE	143.520,61	0,00	5.075,81	138.444,80
2010	89	ACCERTAMENTI SANITARI, VISITE FISCALI E VACCINAZIONI	100.234,98	0,00	100.000,00	234,98
2010	90	SPESE PER IL FUNZIONAMENTO DI COMMISSIONI A TITOLO DI RIMBORSO DELLE SPESE DI TRASPORTO, VITTO	47.710,45	0,00	42.883,00	4.827,45
2010	92	PRESTAZIONI PROFESSIONALI	5.318,06	0,00	0,00	5.318,06
2010	94	ENERGIA ELETTRICA	150.225,77	838,16	31.071,23	118.316,38
2010	95	COMBUSTIBILI PER RISCALDAMENTO E SPESE PER LA CONDUZIONE DEGLI IMPIANTI TERMICI	2.434,08	0,00	0,00	2.434,08
2010	96	SPESE POSTALI E TELEGRAFICHE	45.974,08	0,00	34.972,00	11.002,08
2010	97	SPESE TELEFONICHE	67.403,31	0,00	53.998,94	13.404,37
2010	98	CANONI D'ACQUA	43.693,38	0,00	41.113,28	2.580,10
2010	100	DIPLOMI, TESSERE, DISTINTIVI E MEDAGLIE	55.757,00	0,00	37.857,00	17.900,00
2010	101	MATERIALE DIDATTICO	6.271,00	0,00	2.496,00	3.775,00
2010	102	MATERIALE PROMOZIONALE	12.470,00	0,00	9.680,00	2.790,00
2010	103	PUBBLICAZIONI PERIODICHE E PROMOZIONALI, PER LA PROPAGANDA E PER L'INFORMAZIONE.	585,93	0,00	0,00	585,93
2010	105	SPESE DI RAPPRESENTANZA	3.545,12	0,00	3.525,12	20,00
2010	106	QUOTE DI ISCRIZIONE A CONVEGNI, CONGRESSI, MOSTRE E ALTRE MANIFESTAZIONI IN ITALIA E ALL'ESTERO	150,00	0,00	0,00	150,00
2010	107	TRASPORTO, SOGGIORNO E DIARIA ESTERA DI MISSIONE PER I VOLONTARI DELL ASSOCIAZIONE E PER IL PERS	85.109,02	0,00	1.570,67	83.538,35
2010	108	CORSI DI FORMAZIONE E AGGIORNAMENTO DEI VOLONTARI DELL'ASSOCIAZIONE, SIA CIVILE CHE AUSILIARIO	50,00	0,00	0,00	50,00

**Croce Rossa Italiana - Comitato Centrale**  
**Elenco analitico dei residui passivi 2015**

2010	109	ESERCITAZIONE DEI VOLONTARI DELL'ASSOCIAZIONE	52.800,78	0,00	52.800,78	0,00
2010	110	MANUTENZIONE DI MATERIALE DI EQUIPAGGIAMENTO E CASERMAGGIO	1.516,00	0,00	1.516,00	0,00
2010	111	AFFIDAMENTO ALL'ESTERNO DELLA GESTIONE DI SERVIZI	97.058,48	0,00	0,00	97.058,48
2010	113	PUBBLICAZIONI BANDI DI GARA	10.297,06	0,00	10.297,06	0,00
2010	114	SPESE DERIVANTI DA PROCEDURE CONCORSUALI	5.231,10	0,00	0,00	5.231,10
2010	116	PRESTAZIONI PROFESSIONALI PER COLLABORAZIONI COORDINATE E CONTINUATIVE	38.993,34	0,00	0,00	38.993,34
2010	117	PRESTAZIONI PROFESSIONALI MEDICI E SANITARI	13.240,66	0,00	0,00	13.240,66
2010	126	VESTIARIO, EFFETTI LETTERECCI DI PRONTO IMPIEGO	4.958,96	0,00	0,00	4.958,96
2010	127	MEDICINALI E MATERIALE TECNICO SANITARIO	213.109,63	0,00	51.238,39	161.871,24
2010	128	SPESE DI FUNZIONAMENTO DELLE DELEGAZIONI ESTERE	51.647,80	0,00	0,00	51.647,80
2010	129	COMPENSI E ONERI ACCESSORI AI DELEGATI INTERNAZIONALI	26.654,03	338,22	0,00	26.315,81
2010	130	TRASPORTO E SOGGIORNO DELEGATI INTERNAZIONALI	29.320,75	0,00	0,00	29.320,75
2010	132	SPESE PER I VOLONTARI DELL'ASSOCIAZIONE IN CASO DI IMPIEGO OPERATIVO	2.871,24	0,00	0,00	2.871,24
2010	136	SUSSIDI A CARATTERE ASSISTENZIALE ED INTERVENTI A CARATTERE SOCIO ASSISTENZIALE IN FAVORE DI ESTI	35.936,40	0,00	0,00	35.936,40
2010	137	SUSSIDI E SPESE PER L'ASSISTENZA A PROFUGHI	2.911.357,97	0,00	0,00	2.911.357,97
2010	139	SPESE PER LE EMERGENZE NAZIONALI	538.708,54	222.144,57	0,00	316.563,97
2010	140	SPESE PER LE EMERGENZE INTERNAZIONALI	538.558,25	0,00	0,00	538.558,25
2010	143	CORSI DIRITTO INTERNAZIONALE UMANITARIO	3.615,88	0,00	0,00	3.615,88
2010	144	CORSI PER DELEGATI INTERNAZIONALI	21,52	0,00	0,00	21,52
2010	145	SCAMBI E RAPPORTI INTERNAZIONALI	35,00	0,00	0,00	35,00
2010	146	ORGANIZZAZIONE CONSIGLI E ASSEMBLEE NAZIONALI DELLE COMPONENTI VOLONTARISTICHE CIVILI DELL'A	32.100,00	0,00	0,00	32.100,00
2010	148	SPESE PER PROGETTI DI COOPERAZIONE ALLO SVILUPPO ALL'ESTERO	21.462,69	0,00	0,00	21.462,69
2010	149	SPESE PER PROGETTI FINANZIATI DA SOGGETTI PUBBLICI E PRIVATI	28.854,00	0,00	0,00	28.854,00
2010	155	TRASFERIMENTI A E TRA UNITÀ CRI	1.218.881,31	0,00	119.946,77	1.098.934,54
2010	157	CONTRIBUTI ALLA FEDERAZIONE INTERNAZIONALE DI CROCE ROSSA E ALLE SOCIETÀ NAZIONALI DI CROCE	508.388,23	0,00	0,00	508.388,23
2010	171	SPESE E COMMISSIONI BANCARIE	2.909,38	0,00	2.108,25	801,13
2010	180	IMPOSTE, TASSE E TRIBUTI VARI	400,00	0,00	0,00	400,00
2010	181	IRAP	240.906,20	0,00	0,00	240.906,20
2010	241	RICOSTRUZIONE, RIPRISTINI E TRASFORMAZIONE DI IMMOBILI	111.166,00	0,00	111.166,00	0,00



**Croce Rossa Italiana - Comitato Centrale**  
**Elenco analitico dei residui passivi 2015**

2010	244	FINANZIAMENTI A UNITÀ CRI PER BENI DI USO DUREVOLE ED OPERE IMMOBILIARI	201.194,32	37.600,00	0,00	163.594,32
2010	255	ACQUISTI DI IMPIANTI, DI ATTREZZATURE E MACCHINARI	40.345,22	0,00	11.240,42	29.104,80
2010	256	ACQUISTO DI VEICOLI E MEZZI TRAINABILI	125.036,23	0,00	110.799,60	14.236,63
2010	257	GRANDI MANUTENZIONI E TRASFORMAZIONI DI VEICOLI E MEZZI TRAINABILI	454.627,00	0,00	454.627,00	0,00
2010	258	ACQUISTO DI MOBILI, ARREDI E MACCHINE DA UFFICIO	74.592,65	0,00	12.273,39	62.319,26
2010	259	ACQUISTO DI EQUIPAGGIAMENTO, VESTIARIO E CASERMAGGIO	16.534,23	0,00	12.687,83	3.846,40
2010	261	ACQUISTO DI DOTAZIONI CAMPALI	179.804,00	0,00	179.804,00	0,00
2010	262	ACQUISTO ED INSTALLAZIONE DI APPARATI PER TELECOMUNICAZIONI	120.163,82	0,00	48.963,57	71.200,25
2010	263	ACQUISTO DI ATTREZZATURE E PROGRAMMI INFORMATICI	94.795,52	0,00	126,36	94.669,16
2010	265	ACQUISTO DI CONTAINER	93.600,40	0,00	0,00	93.600,40
2010	305	INDENNITÀ DI ANZIANITÀ E SIMILARI AL PERSONALE CIVILE CESSATO DAL SERVIZIO	31.131,45	0,00	0,00	31.131,45
2010	401	RITENUTE PREVIDENZIALI E ASSISTENZIALI	769.403,57	0,00	0,00	769.403,57
2010	402	RITENUTE DIVERSE	309.046,19	10,00	0,00	309.036,19
2010	403	ANTICIPAZIONI DI FONDI	16.000,00	0,00	0,00	16.000,00
2010	404	PARTITE IN CONTO SOSPESI	432.858,14	0,00	0,00	432.858,14
2010	405	SOMME DESTINATE A TERZI	666,00	0,00	0,00	666,00
2010	411	ANTICIPAZIONI PER MISSIONI	1.780,00	0,00	0,00	1.780,00
2010	412	ANTICIPAZIONI FONDI AD UNITÀ DIRETTAMENTE AMMINISTRATE	18.016,66	0,00	0,00	18.016,66
2011	1	INDENNITÀ E RIMBORSO SPESE AI MEMBRI DEGLI ORGANI DI VERTICE	35.455,50	0,00	0,00	35.455,50
2011	2	COMPENSI, INDENNITÀ E RIMBORSI AI COMPONENTI IL COLLEGIO DEI REVISORI E ALTRI ORGANISMI DI CONTI	28.571,21	0,00	0,00	28.571,21
2011	3	SPESE PER L'ESPLETAMENTO DI INCARICHI IN SENO AL MOVIMENTO INTERNAZIONALE DELLA CROCE ROSSA E	1.508,36	0,00	0,00	1.508,36
2011	12	STIPENDI ED ALTRI ASSEGNI FISSI AL PERSONALE MILITARE IN SERVIZIO CONTINUATIVO	602.831,59	2.439,20	0,00	600.392,39
2011	13	STIPENDI ED ALTRI ASSEGNI FISSI AL PERSONALE MILITARE IN SERVIZIO TEMPORANEO	407.984,84	0,00	0,00	407.984,84
2011	14	COMPENSI PER LAVORO STRAORDINARIO, MAGGIORAZIONI PER TURNI AL PERSONALE CIVILE DI RUOLO	1.786.917,89	297,21	0,00	1.786.620,68
2011	16	COMPENSI PER LAVORO STRAORDINARIO, MAGGIORAZIONI PER TURNI AL PERSONALE MILITARE IN SERVIZIO C	251,97	0,00	0,00	251,97
2011	18	COMPETENZE ACCESSORIE PERSONALE CON QUALIFICA DI CAPO DIPARTIMENTO E/O DIRIGENTE-COLLABORA	39.183,98	0,00	0,00	39.183,98
2011	19	COMPETENZE ACCESSORIE PERSONALE DIRIGENTE	116.093,92	0,00	0,00	116.093,92
2011	20	TRATTAMENTO ACCESSORIO PERSONALE CIVILE DEL COMPARTO	3.758.987,20	0,00	0,00	3.758.987,20
2011	21	COMPENSI INCENTIVANTI LA PRODUTTIVITÀ MEDICI	492.968,67	0,00	0,00	492.968,67

**Croce Rossa Italiana - Comitato Centrale**  
**Elenco analitico dei residui passivi 2015**

2011	22	COMPENSI INCENTIVANTI LA PRODUTTIVITÀ PROFESSIONISTI	121.479,57	0,00	0,00	121.479,57
2011	24	ONERI PREVIDENZIALI ED ASSISTENZIALI PER IL PERSONALE CIVILE DI RUOLO	4.801.543,98	153.657,91	0,00	4.647.886,07
2011	25	ONERI PREVIDENZIALI ED ASSISTENZIALI PER IL PERSONALE CIVILE NON DI RUOLO	68.128,36	0,00	0,00	68.128,36
2011	26	ONERI PREVIDENZIALI ED ASSISTENZIALI PER IL PERSONALE MILITARE IN SERVIZIO CONTINUATIVO	834.092,34	1.518,48	0,00	832.573,86
2011	27	ONERI PREVIDENZIALI ED ASSISTENZIALI PER IL PERSONALE MILITARE IN SERVIZIO TEMPORANEO	22.708,19	0,00	0,00	22.708,19
2011	29	SPESE PER MISSIONI ALL'INTERNO DEL PERSONALE CIVILE	13.911,07	0,00	0,00	13.911,07
2011	30	SPESE PER MISSIONI ALL'ESTERO DEL PERSONALE CIVILE	15.388,82	0,00	0,00	15.388,82
2011	31	SPESE PER MISSIONI ALL'INTERNO DEL PERSONALE MILITARE	451.003,91	9.964,64	0,00	441.039,27
2011	32	SPESE PER MISSIONI ALL'ESTERO DEL PERSONALE MILITARE	22.387,48	0,00	0,00	22.387,48
2011	33	SPESE PER TRASFERIMENTI PERSONALE CIVILE E MILITARE	27.106,00	0,00	0,00	27.106,00
2011	34	PRESTITI AI DIPENDENTI	99.614,60	0,00	0,00	99.614,60
2011	35	SUSSIDI	77.500,00	0,00	0,00	77.500,00
2011	36	BORSE DI STUDIO AI FIGLI DEI DIPENDENTI	61,36	0,00	0,00	61,36
2011	37	BUONI PASTO	1.046.612,70	0,00	0,00	1.046.612,70
2011	38	GETTONI DI PRESENZA AL PERSONALE	20.849,59	0,00	0,00	20.849,59
2011	39	FORMAZIONE E AGGIORNAMENTO DEL PERSONALE	118.716,00	56.819,35	0,00	61.896,65
2011	40	INCENTIVAZIONE EX. ART. 18 COMMA 1 LEGGE 109/94 E SUCCESSIVE MODIFICHE ED INTEGRAZIONI	10.000,00	0,00	0,00	10.000,00
2011	59	SPESE PER ESECUZIONE PROVVEDIMENTI GIUDIZIARI ED EXTRA GIUDIZIARI	2.812,74	0,00	0,00	2.812,74
2011	65	MATERIALE DI CONSUMO	45.934,97	317,25	2.206,79	43.410,93
2011	66	STAMPATI, FOTORIPRODUZIONE DI ATTI E DOCUMENTI	13.581,64	0,00	0,00	13.581,64
2011	67	LIBRI, TESTI NORMATIVI, GIORNALI PER USO DEGLI UFFICI	7.359,23	0,00	0,00	7.359,23
2011	68	DIVISE E INDUMENTI DA LAVORO	2.459,56	0,00	1.000,00	1.459,56
2011	70	CARBURANTE E LUBRIFICANTI	30.010,79	1.859,12	0,00	28.151,67
2011	71	MANUTENZIONE E RIPARAZIONE MEZZI MOBILI E TRAINABILI	42.275,22	377,58	14,46	41.883,18
2011	72	MANUTENZIONE E RIPARAZIONE DI LOCALI ED IMPIANTI	112.743,55	24.597,36	13.567,41	74.578,78
2011	73	MANUTENZIONE E RIPARAZIONE DI BENI MOBILI, ATTREZZATURE E MACCHINARI	22.225,93	0,00	500,00	21.725,93
2011	74	SERVIZI INFORMATICI	62.075,23	0,00	0,00	62.075,23
2011	76	ORGANIZZAZIONE DI CONVEGNI, CONGRESSI, MOSTRE ED ALTRE MANIFESTAZIONI IN ITALIA E ALL'ESTERO	51.773,00	0,00	0,00	51.773,00
2011	77	FITTO LOCALI ED ALTRI ONERI LOCATIVI	173,72	0,00	173,72	0,00

**Croce Rossa Italiana - Comitato Centrale**  
**Elenco analitico dei residui passivi 2015**

2011	78	PULIZIA E DISINFESTAZIONE DI LOCALI, IMPIANTI E ATTREZZATURE	27.302,73	427,00	8.402,49	18.473,24
2011	79	SMALTIMENTO DI RIFIUTI SPECIALI E TOSSICI	17.522,24	0,00	0,00	17.522,24
2011	80	MANUTENZIONE DI PARCHI E GIARDINI	2.300,00	0,00	1.300,00	1.000,00
2011	81	CANONI DI NOLEGGIO	342,81	0,00	342,81	0,00
2011	83	ALTRI CANONI	51.843,53	0,00	1.441,18	50.402,35
2011	84	SPESE DI LAVANDERIA	7.431,03	0,00	785,80	6.645,23
2011	85	TRASPORTO, NOLEGGIO, FACCHINAGGIO ED ACCESSORI	52.869,27	0,00	24.359,01	28.510,26
2011	86	SERVIZI DI VIGILANZA	6.125,00	0,00	6.125,00	0,00
2011	87	SPESE LEGALI E CONTRATTUALI	4.005,83	0,00	0,00	4.005,83
2011	88	PREMI DI ASSICURAZIONE	344.047,04	0,00	201.922,62	142.124,42
2011	89	ACCERTAMENTI SANITARI, VISITE FISCALI E VACCINAZIONI	31.568,53	300,00	2.654,70	28.613,83
2011	90	SPESE PER IL FUNZIONAMENTO DI COMMISSIONI A TITOLO DI RIMBORSO DELLE SPESE DI TRASPORTO, VITTO	7.303,00	0,00	0,00	7.303,00
2011	92	PRESTAZIONI PROFESSIONALI	5.003,09	0,00	0,00	5.003,09
2011	94	ENERGIA ELETTRICA	20.647,28	2.145,86	0,00	18.501,42
2011	95	COMBUSTIBILI PER RISCALDAMENTO E SPESE PER LA CONDUZIONE DEGLI IMPIANTI TERMICI	5.936,85	0,00	0,00	5.936,85
2011	96	SPESE POSTALI E TELEGRAFICHE	18.058,28	10,68	0,00	18.047,60
2011	97	SPESE TELEFONICHE	30.047,68	806,75	0,00	29.240,93
2011	98	CANONI D'ACQUA	14.693,66	0,00	0,00	14.693,66
2011	100	DIPLOMI, TESSERE, DISTINTIVI E MEDAGLIE	33.976,58	0,00	0,00	33.976,58
2011	101	MATERIALE DIDATTICO	50.595,11	0,00	28.000,00	22.595,11
2011	102	MATERIALE PROMOZIONALE	55.041,66	29.673,11	5.000,00	20.368,55
2011	103	PUBBLICAZIONI PERIODICHE E PROMOZIONALI, PER LA PROPAGANDA E PER L'INFORMAZIONE.	12.859,60	0,00	5.000,00	7.859,60
2011	107	TRASPORTO, SOGGIORNO E DIARIA ESTERA DI MISSIONE PER I VOLONTARI DELL'ASSOCIAZIONE E PER IL PERS	49.226,53	0,00	42.418,53	6.808,00
2011	108	CORSI DI FORMAZIONE E AGGIORNAMENTO DEI VOLONTARI DELL'ASSOCIAZIONE, SIA CIVILE CHE AUSILIARIO	99.193,40	0,00	89.273,40	9.920,00
2011	109	ESERCITAZIONE DEI VOLONTARI DELL'ASSOCIAZIONE	143.157,76	6.551,31	4.892,52	131.713,93
2011	110	MANUTENZIONE DI MATERIALE DI EQUIPAGGIAMENTO E CASERMAGGIO	8.500,14	0,00	0,00	8.500,14
2011	111	AFFIDAMENTO ALL'ESTERNO DELLA GESTIONE DI SERVIZI	84.608,85	0,00	0,00	84.608,85
2011	113	PUBBLICAZIONI BANDI DI GARA	8.915,14	0,00	0,00	8.915,14
2011	114	SPESE DERIVANTI DA PROCEDURE CONCORSUALI	933,35	0,00	0,00	933,35

**Croce Rossa Italiana - Comitato Centrale**  
**Elenco analitico dei residui passivi 2015**

2011	116	PRESTAZIONI PROFESSIONALI PER COLLABORAZIONI COORDINATE E CONTINUATIVE	35.770,00	5.000,00	0,00	30.770,00
2011	117	PRESTAZIONI PROFESSIONALI MEDICI E SANITARI	27.269,15	0,00	0,00	27.269,15
2011	125	VIVERI	200,00	0,00	0,00	200,00
2011	126	VESTIARIO, EFFETTI LETTERECCI DI PRONTO IMPIEGO	5.224,52	0,00	0,00	5.224,52
2011	127	MEDICINALI E MATERIALE TECNICO SANITARIO	419.669,96	0,00	700,00	418.969,96
2011	128	SPESE DI FUNZIONAMENTO DELLE DELEGAZIONI ESTERE	49.845,02	5.000,00	0,00	44.845,02
2011	129	COMPENSI E ONERI ACCESSORI AI DELEGATI INTERNAZIONALI	96.325,15	0,00	0,00	96.325,15
2011	130	TRASPORTO E SOGGIORNO DELEGATI INTERNAZIONALI	8.766,05	778,28	0,00	7.987,77
2011	131	ONERI PER IL PERSONALE IMPIEGATO NELLE DELEGAZIONI E NELLE OPERAZIONI ALL'ESTERO	2.119,11	2.000,00	0,00	119,11
2011	132	SPESE PER I VOLONTARI DELL'ASSOCIAZIONE IN CASO DI IMPIEGO OPERATIVO	1.383,90	0,00	0,00	1.383,90
2011	136	SUSSIDI A CARATTERE ASSISTENZIALE ED INTERVENTI A CARATTERE SOCIO ASSISTENZIALE IN FAVORE DI ESTI	15.905,20	0,00	0,00	15.905,20
2011	137	SUSSIDI E SPESE PER L'ASSISTENZA A PROFUGHI	3.655.916,83	0,00	0,00	3.655.916,83
2011	139	SPESE PER LE EMERGENZE NAZIONALI	229.512,24	456,66	0,00	229.055,58
2011	140	SPESE PER LE EMERGENZE INTERNAZIONALI	49.649,28	0,00	0,00	49.649,28
2011	143	CORSI DIRITTO INTERNAZIONALE UMANITARIO	11.091,64	0,00	0,00	11.091,64
2011	145	SCAMBI E RAPPORTI INTERNAZIONALI	11.060,15	800,00	0,00	10.260,15
2011	146	ORGANIZZAZIONE CONSIGLI E ASSEMBLEE NAZIONALI DELLE COMPONENTI VOLONTARISTICHE CIVILI DELL'A:	300,00	0,00	0,00	300,00
2011	149	SPESE PER PROGETTI FINANZIATI DA SOGGETTI PUBBLICI E PRIVATI	727.521,37	0,00	0,00	727.521,37
2011	155	TRASFERIMENTI A E TRA UNITÀ CRI	2.364.683,87	430.539,00	0,00	1.934.144,87
2011	157	CONTRIBUTI ALLA FEDERAZIONE INTERNAZIONALE DI CROCE ROSSA E ALLE SOCIETÀ NAZIONALI DI CROCE	272.053,60	55.687,85	0,00	216.365,75
2011	171	SPESE E COMMISSIONI BANCARIE	3.842,63	0,00	1.000,00	2.842,63
2011	180	IMPOSTE, TASSE E TRIBUTI VARI	317.477,71	0,00	0,00	317.477,71
2011	181	IRAP	1.447.168,08	1.338,63	0,00	1.445.829,45
2011	204	SPESE DIVERSE	775,00	0,00	0,00	775,00
2011	241	RICOSTRUZIONE, RIPRISTINI E TRASFORMAZIONE DI IMMOBILI	3.428,84	0,00	3.428,84	0,00
2011	244	FINANZIAMENTI A UNITÀ CRI PER BENI DI USO DUREVOLE ED OPERE IMMOBILIARI	644.145,96	0,00	0,00	644.145,96
2011	255	ACQUISTI DI IMPIANTI, DI ATTREZZATURE E MACCHINARI	21.929,72	5.445,00	3.780,00	12.704,72
2011	256	ACQUISTO DI VEICOLI E MEZZI TRAINABILI	401.648,18	0,00	4.948,90	396.699,28
2011	257	GRANDI MANUTENZIONI E TRASFORMAZIONI DI VEICOLI E MEZZI TRAINABILI	108.492,06	0,00	0,00	108.492,06

**Croce Rossa Italiana - Comitato Centrale**  
**Elenco analitico dei residui passivi 2015**

2011	258	ACQUISTO DI MOBILI, ARREDI E MACCHINE DA UFFICIO	25.798,10	0,00	12.086,24	13.711,86
2011	259	ACQUISTO DI EQUIPAGGIAMENTO, VESTIARIO E CASERMAGGIO	39.934,71	0,00	10.000,00	29.934,71
2011	260	ACQUISTO ATTREZZATURE E DOTAZIONI TECNICO-SANITARIE	96.531,50	78.127,55	3.000,00	15.403,95
2011	261	ACQUISTO DI DOTAZIONI CAMPALI	2.180.489,15	0,00	1.629.000,00	551.489,15
2011	262	ACQUISTO ED INSTALLAZIONE DI APPARATI PER TELECOMUNICAZIONI	143.527,71	219,00	0,00	143.308,71
2011	263	ACQUISTO DI ATTREZZATURE E PROGRAMMI INFORMATICI	107.213,70	5.187,99	10.495,60	91.530,11
2011	265	ACQUISTO DI CONTAINER	3.100,00	0,00	0,00	3.100,00
2011	266	MANUTENZIONE STRAORDINARIA IMPIANTI	10,10	0,00	0,00	10,10
2011	305	INDENNITÀ DI ANZIANITÀ E SIMILARI AL PERSONALE CIVILE CESSATO DAL SERVIZIO	49.878,41	0,00	0,00	49.878,41
2011	355	ESTINZIONE PRESTITI AL PERSONALE	8.509,41	0,00	0,00	8.509,41
2011	401	RITENUTE PREVIDENZIALI E ASSISTENZIALI	149.172,36	0,00	0,00	149.172,36
2011	402	RITENUTE DIVERSE	43.316,59	1.578,38	0,00	41.738,21
2011	403	ANTICIPAZIONI DI FONDI	8.200,00	0,00	0,00	8.200,00
2011	404	PARTITE IN CONTO SOSPESI	484.250,74	19.995,58	0,00	464.255,16
2011	405	SOMME DESTINATE A TERZI	3.819,07	0,00	0,00	3.819,07
2011	411	ANTICIPAZIONI PER MISSIONI	4.943,80	0,00	0,00	4.943,80
2012	1	INDENNITÀ E RIMBORSO SPESE AI MEMBRI DEGLI ORGANI DI VERTICE	21.476,73	0,00	0,00	21.476,73
2012	2	COMPENSI, INDENNITÀ E RIMBORSI AI COMPONENTI IL COLLEGIO DEI REVISORI E ALTRI ORGANISMI DI CONTI	5.288,08	0,00	0,00	5.288,08
2012	3	SPESE PER L'ESPLETAMENTO DI INCARICHI IN SENO AL MOVIMENTO INTERNAZIONALE DELLA CROCE ROSSA E	260,98	0,00	0,00	260,98
2012	12	STIPENDI ED ALTRI ASSEGNI FISSI AL PERSONALE MILITARE IN SERVIZIO CONTINUATIVO	181.064,25	1.981,85	0,00	179.082,40
2012	13	STIPENDI ED ALTRI ASSEGNI FISSI AL PERSONALE MILITARE IN SERVIZIO TEMPORANEO	104.078,34	0,00	0,00	104.078,34
2012	14	COMPENSI PER LAVORO STRAORDINARIO, MAGGIORAZIONI PER TURNI AL PERSONALE CIVILE DI RUOLO	2.493.130,00	0,00	0,00	2.493.130,00
2012	16	COMPENSI PER LAVORO STRAORDINARIO, MAGGIORAZIONI PER TURNI AL PERSONALE MILITARE IN SERVIZIO C	261.178,06	0,00	0,00	261.178,06
2012	17	COMPENSI PER LAVORO STRAORDINARIO, MAGGIORAZIONI PER TURNI AL PERSONALE MILITARE IN SERVIZIO I	116.486,78	0,00	0,00	116.486,78
2012	18	COMPETENZE ACCESSORIE PERSONALE CON QUALIFICA DI CAPO DIPARTIMENTO E/O DIRIGENTE-COLLABORA	1.800,11	0,00	0,00	1.800,11
2012	19	COMPETENZE ACCESSORIE PERSONALE DIRIGENTE	412.555,37	200.330,65	0,00	212.224,72
2012	20	TRATTAMENTO ACCESSORIO PERSONALE CIVILE DEL COMPARTO	3.318.526,07	13.505,87	0,00	3.305.020,20
2012	21	COMPENSI INCENTIVANTI LA PRODUTTIVITÀ MEDICI	780.032,57	353.278,07	0,00	426.754,50
2012	22	COMPENSI INCENTIVANTI LA PRODUTTIVITÀ PROFESSIONISTI	659.298,82	485.938,75	0,00	173.360,07

**Croce Rossa Italiana - Comitato Centrale**  
**Elenco analitico dei residui passivi 2015**

2012	24	ONERI PREVIDENZIALI ED ASSISTENZIALI PER IL PERSONALE CIVILE DI RUOLO	1.034.702,01	997.191,54	0,00	37.510,47
2012	25	ONERI PREVIDENZIALI ED ASSISTENZIALI PER IL PERSONALE CIVILE NON DI RUOLO	204.591,48	0,00	0,00	204.591,48
2012	26	ONERI PREVIDENZIALI ED ASSISTENZIALI PER IL PERSONALE MILITARE IN SERVIZIO CONTINUATIVO	312.950,75	3.934,06	0,00	309.016,69
2012	27	ONERI PREVIDENZIALI ED ASSISTENZIALI PER IL PERSONALE MILITARE IN SERVIZIO TEMPORANEO	151.092,65	98,56	0,00	150.994,09
2012	29	SPESE PER MISSIONI ALL'INTERNO DEL PERSONALE CIVILE	7.924,55	0,00	0,00	7.924,55
2012	30	SPESE PER MISSIONI ALL'ESTERO DEL PERSONALE CIVILE	13.544,43	0,00	0,00	13.544,43
2012	31	SPESE PER MISSIONI ALL'INTERNO DEL PERSONALE MILITARE	100.585,93	81.106,23	0,00	19.479,70
2012	32	SPESE PER MISSIONI ALL'ESTERO DEL PERSONALE MILITARE	18.004,90	774,00	0,00	17.230,90
2012	33	SPESE PER TRASFERIMENTI PERSONALE CIVILE E MILITARE	109.798,53	5.311,84	0,00	104.486,69
2012	34	PRESTITI AI DIPENDENTI	41.830,19	0,00	0,00	41.830,19
2012	35	SUSSIDI	42.060,00	0,00	0,00	42.060,00
2012	36	BORSE DI STUDIO AI FIGLI DEI DIPENDENTI	14.517,00	0,00	0,00	14.517,00
2012	37	BUONI PASTO	944.683,72	31.624,62	0,00	913.059,10
2012	38	GETTONI DI PRESENZA AL PERSONALE	602,38	0,00	0,00	602,38
2012	39	FORMAZIONE E AGGIORNAMENTO DEL PERSONALE	126.291,59	81.029,28	0,00	45.262,31
2012	42	EQUO INDENNIZZO AL PERSONALE MILITARE PER LA PERDITA DELL'INTEGRITÀ FISICA SUBITA PER INFERMIT.	26,09	0,00	0,00	26,09
2012	43	INDENNITÀ FINE SERVIZIO PERSONALE NON DI RUOLO	15.084,12	0,00	0,00	15.084,12
2012	58	RIMBORSO SPESE PERSONALE CIVILE COMANDATO PROVENIENTE DA ALTRE AMMINISTRAZIONI	572.605,98	8.372,56	0,00	564.233,42
2012	59	SPESE PER ESECUZIONE PROVVEDIMENTI GIUDIZIARI ED EXTRA GIUDIZIARI	211.911,49	6.622,12	0,00	205.289,37
2012	65	MATERIALE DI CONSUMO	61.247,48	15.273,21	7.982,60	37.991,67
2012	66	STAMPATI, FOTORIPRODUZIONE DI ATTI E DOCUMENTI	12.500,00	2.000,00	0,00	10.500,00
2012	67	LIBRI, TESTI NORMATIVI, GIORNALI PER USO DEGLI UFFICI	17.619,68	594,20	0,00	17.025,48
2012	68	DIVISE E INDUMENTI DA LAVORO	16.318,91	11.858,00	2.000,00	2.460,91
2012	70	CARBURANTE E LUBRIFICANTI	28.536,57	1.852,75	0,00	26.683,82
2012	71	MANUTENZIONE E RIPARAZIONE MEZZI MOBILI E TRAINABILI	45.346,68	13.798,10	903,22	30.645,36
2012	72	MANUTENZIONE E RIPARAZIONE DI LOCALI ED IMPIANTI	112.751,81	1.507,86	92,78	111.151,17
2012	73	MANUTENZIONE E RIPARAZIONE DI BENI MOBILI, ATTREZZATURE E MACCHINARI	40.092,83	11.631,22	1.000,00	27.461,61
2012	74	SERVIZI INFORMATICI	49.766,13	4.823,10	0,00	44.943,03
2012	76	ORGANIZZAZIONE DI CONVEGNI, CONGRESSI, MOSTRE ED ALTRE MANIFESTAZIONI IN ITALIA E ALL'ESTERO	780,60	0,00	0,00	780,60

**Croce Rossa Italiana - Comitato Centrale**  
**Elenco analitico dei residui passivi 2015**

2012	77	FITTO LOCALI ED ALTRI ONERI LOCATIVI	1.884,06	0,00	0,00	1.884,06
2012	78	PULIZIA E DISINFESTAZIONE DI LOCALI, IMPIANTI E ATTREZZATURE	37.763,14	5.395,55	0,00	32.367,59
2012	79	SMALTIMENTO DI RIFIUTI SPECIALI E TOSSICI	25.451,12	13.300,00	0,00	12.151,12
2012	80	MANUTENZIONE DI PARCHI E GIARDINI	13.694,40	500,00	6.050,00	7.144,40
2012	81	CANONI DI NOLEGGIO	8.350,19	3.684,23	0,00	4.665,96
2012	83	ALTRI CANONI	7.639,03	0,00	450,96	7.188,07
2012	84	SPESE DI LAVANDERIA	15.754,27	1.048,40	1.483,26	13.222,61
2012	85	TRASPORTO, NOLEGGIO, FACCHINAGGIO ED ACCESSORI	45.013,07	1.197,60	4.547,76	39.267,71
2012	87	SPESE LEGALI E CONTRATTUALI	4.162,50	0,00	0,00	4.162,50
2012	88	PREMI DI ASSICURAZIONE	538.876,88	0,00	170.207,12	368.669,76
2012	89	ACCERTAMENTI SANITARI, VISITE FISCALI E VACCINAZIONI	54.976,38	3.325,00	4.364,27	47.287,11
2012	90	SPESE PER IL FUNZIONAMENTO DI COMMISSIONI A TITOLO DI RIMBORSO DELLE SPESE DI TRASPORTO, VITTO	28.320,02	0,00	0,00	28.320,02
2012	94	ENERGIA ELETTRICA	15.026,03	9.868,28	0,00	5.157,75
2012	95	COMBUSTIBILI PER RISCALDAMENTO E SPESE PER LA CONDUZIONE DEGLI IMPIANTI TERMICI	23.479,29	5.913,25	10.145,85	7.420,19
2012	96	SPESE POSTALI E TELEGRAFICHE	61.366,46	511,70	0,00	60.854,76
2012	97	SPESE TELEFONICHE	38.688,12	7.583,90	0,00	31.104,22
2012	98	CANONI D'ACQUA	9.192,27	349,12	0,00	8.843,15
2012	100	DIPLOMI, TESSERE, DISTINTIVI E MEDAGLIE	31.315,45	3.367,20	15.000,00	12.948,25
2012	101	MATERIALE DIDATTICO	41.464,00	0,00	20.000,00	21.464,00
2012	102	MATERIALE PROMOZIONALE	45.187,55	0,00	30.000,00	15.187,55
2012	103	PUBBLICAZIONI PERIODICHE E PROMOZIONALI, PER LA PROPAGANDA E PER L'INFORMAZIONE.	20.000,00	0,00	20.000,00	0,00
2012	104	REALIZZAZIONI AUDIOVISIVE	20.000,00	0,00	20.000,00	0,00
2012	107	TRASPORTO, SOGGIORNO E DIARIA ESTERA DI MISSIONE PER I VOLONTARI DELL ASSOCIAZIONE E PER IL PERS	13.995,01	0,00	10.072,63	3.922,38
2012	108	CORSI DI FORMAZIONE E AGGIORNAMENTO DEI VOLONTARI DELL'ASSOCIAZIONE, SIA CIVILE CHE AUSILIARIO	30.000,00	0,00	30.000,00	0,00
2012	109	ESERCITAZIONE DEI VOLONTARI DELL'ASSOCIAZIONE	241.419,51	39.171,81	8.174,80	194.072,90
2012	110	MANUTENZIONE DI MATERIALE DI EQUIPAGGIAMENTO E CASERMAGGIO	9.734,99	0,00	0,00	9.734,99
2012	111	AFFIDAMENTO ALL'ESTERNO DELLA GESTIONE DI SERVIZI	18.488,66	0,00	5.935,60	12.553,06
2012	113	PUBBLICAZIONI BANDI DI GARA	7.465,66	0,00	331,80	7.133,86
2012	114	SPESE DERIVANTI DA PROCEDURE CONCORSUALI	1.650,00	0,00	0,00	1.650,00

**Croce Rossa Italiana - Comitato Centrale**  
**Elenco analitico dei residui passivi 2015**

2012	116	PRESTAZIONI PROFESSIONALI PER COLLABORAZIONI COORDINATE E CONTINUATIVE	153.031,52	112.126,73	0,00	40.904,79
2012	117	PRESTAZIONI PROFESSIONALI MEDICI E SANITARI	14.526,32	0,00	0,00	14.526,32
2012	125	VIVERI	288,08	0,00	0,00	288,08
2012	126	VESTIARIO, EFFETTI LETTERECCI DI PRONTO IMPIEGO	9.388,64	9.371,45	0,00	17,19
2012	127	MEDICINALI E MATERIALE TECNICO SANITARIO	430.268,23	15.796,45	3.000,00	411.471,78
2012	128	SPESE DI FUNZIONAMENTO DELLE DELEGAZIONI ESTERE	56.376,87	1.500,00	0,00	54.876,87
2012	129	COMPENSI E ONERI ACCESSORI AI DELEGATI INTERNAZIONALI	105.266,78	0,00	0,00	105.266,78
2012	130	TRASPORTO E SOGGIORNO DELEGATI INTERNAZIONALI	25.149,36	0,00	0,00	25.149,36
2012	131	ONERI PER IL PERSONALE IMPIEGATO NELLE DELEGAZIONI E NELLE OPERAZIONI ALL'ESTERO	14.584,48	5.809,68	0,00	8.774,80
2012	136	SUSSIDI A CARATTERE ASSISTENZIALE ED INTERVENTI A CARATTERE SOCIO ASSISTENZIALE IN FAVORE DI ESTI	7.805,85	0,00	0,00	7.805,85
2012	137	SUSSIDI E SPESE PER L'ASSISTENZA A PROFUGHI	587.482,73	0,00	0,00	587.482,73
2012	138	VITALIZI E BORSE DI STUDIO A TERZI	40.497,50	0,00	0,00	40.497,50
2012	139	SPESE PER LE EMERGENZE NAZIONALI	268.122,68	1.078,32	0,00	267.044,36
2012	140	SPESE PER LE EMERGENZE INTERNAZIONALI	592.678,49	0,00	0,00	592.678,49
2012	143	CORSI DIRITTO INTERNAZIONALE UMANITARIO	8.407,26	0,00	0,00	8.407,26
2012	145	SCAMBI E RAPPORTI INTERNAZIONALI	33.991,80	0,00	0,00	33.991,80
2012	149	SPESE PER PROGETTI FINANZIATI DA SOGGETTI PUBBLICI E PRIVATI	384.798,00	0,00	0,00	384.798,00
2012	150	RIMBORSO ONERI A AUTONOMI LIBERI PROF VOL CRI AUSILIARIO FFAA E DATORI LAV DIP VOL CRI E VOL CRI	139.509,65	30.123,80	0,00	109.385,85
2012	155	TRASFERIMENTI A E TRA UNITÀ CRI	3.596.055,40	533.979,95	3.211,69	3.058.863,76
2012	157	CONTRIBUTI ALLA FEDERAZIONE INTERNAZIONALE DI CROCE ROSSA E ALLE SOCIETÀ NAZIONALI DI CROCE	184.134,52	177.000,00	0,00	7.134,52
2012	171	SPESE E COMMISSIONI BANCARIE	28.680,10	6.696,62	3.000,00	18.983,48
2012	180	IMPOSTE, TASSE E TRIBUTI VARI	102.621,63	2.470,50	440,00	99.711,13
2012	181	IRAP	266.080,55	90.917,04	0,00	175.163,51
2012	241	RICOSTRUZIONE, RIPRISTINI E TRASFORMAZIONE DI IMMOBILI	626,02	0,00	626,02	0,00
2012	244	FINANZIAMENTI A UNITÀ CRI PER BENI DI USO DUREVOLE ED OPERE IMMOBILIARI	253.580,00	200.000,00	1.200,00	52.380,00
2012	255	ACQUISTI DI IMPIANTI, DI ATTREZZATURE E MACCHINARI	44.105,84	26.876,91	0,00	17.228,93
2012	256	ACQUISTO DI VEICOLI E MEZZI TRAINABILI	986.836,79	0,00	30.000,00	956.836,79
2012	257	GRANDI MANUTENZIONI E TRASFORMAZIONI DI VEICOLI E MEZZI TRAINABILI	153.239,92	56.276,27	0,00	96.963,65
2012	258	ACQUISTO DI MOBILI, ARREDI E MACCHINE DA UFFICIO	151.574,47	35.432,34	3.866,78	112.275,35



**Croce Rossa Italiana - Comitato Centrale**  
**Elenco analitico dei residui passivi 2015**

2012	259	ACQUISTO DI EQUIPAGGIAMENTO, VESTIARIO E CASERMAGGIO	250.662,01	192.175,38	0,00	58.486,63
2012	260	ACQUISTO ATTREZZATURE E DOTAZIONI TECNICO-SANITARIE	275.173,13	93.302,83	5.000,00	176.870,30
2012	261	ACQUISTO DI DOTAZIONI CAMPALI	1.229.814,98	172.465,38	787.308,08	270.041,52
2012	262	ACQUISTO ED INSTALLAZIONE DI APPARATI PER TELECOMUNICAZIONI	153.934,91	25.410,00	0,00	128.524,91
2012	263	ACQUISTO DI ATTREZZATURE E PROGRAMMI INFORMATICI	72.944,51	12.932,57	1.325,03	58.686,91
2012	305	INDENNITÀ DI ANZIANITÀ E SIMILARI AL PERSONALE CIVILE CESSATO DAL SERVIZIO	8.167,71	1.609,32	0,00	6.558,39
2012	306	INDENNITÀ DI ANZIANITÀ E SIMILARI AL PERSONALE MILITARE CESSATO DAL SERVIZIO	732,31	732,31	0,00	0,00
2012	355	ESTINZIONE PRESTITI AL PERSONALE	8.770,80	0,00	0,00	8.770,80
2012	400	RITENUTE ERARIALI	848,07	0,00	0,00	848,07
2012	401	RITENUTE PREVIDENZIALI E ASSISTENZIALI	19.360,57	932,34	0,00	18.428,23
2012	402	RITENUTE DIVERSE	123.588,75	269,41	0,00	123.319,34
2012	403	ANTICIPAZIONI DI FONDI	1.450,00	0,00	0,00	1.450,00
2012	404	PARTITE IN CONTO SOSPESI	2.654.583,28	0,00	0,00	2.654.583,28
2012	409	ANTICIPAZIONI FONDI AD UNITÀ PERIFERICHE CRI	6.484,50	0,00	0,00	6.484,50
2012	411	ANTICIPAZIONI PER MISSIONI	220,00	0,00	0,00	220,00
2013	1	INDENNITÀ E RIMBORSO SPESE AI MEMBRI DEGLI ORGANI DI VERTICE	31.715,36	0,00	0,00	31.715,36
2013	2	COMPENSI, INDENNITÀ E RIMBORSI AI COMPONENTI IL COLLEGIO DEI REVISORI E ALTRI ORGANISMI DI CONTI	8.823,41	5.502,25	0,00	3.321,16
2013	3	SPESE PER L'ESPLETAMENTO DI INCARICHI IN SENO AL MOVIMENTO INTERNAZIONALE DELLA CROCE ROSSA E	4.593,77	0,00	0,00	4.593,77
2013	10	STIPENDI ED ALTRI ASSEGNI FISSI AL PERSONALE CIVILE DI RUOLO	1.426.434,55	49.070,05	0,00	1.377.364,50
2013	11	STIPENDI E COMPETENZE VARIE AL PERSONALE CIVILE NON DI RUOLO	2.527,00	0,00	0,00	2.527,00
2013	12	STIPENDI ED ALTRI ASSEGNI FISSI AL PERSONALE MILITARE IN SERVIZIO CONTINUATIVO	527.073,52	1.981,85	0,00	525.091,67
2013	13	STIPENDI ED ALTRI ASSEGNI FISSI AL PERSONALE MILITARE IN SERVIZIO TEMPORANEO	236.617,56	0,00	0,00	236.617,56
2013	15	COMPENSI PER LAVORO STRAORDINARIO, MAGGIORAZIONI PER TURNI AL PERSONALE CIVILE NON DI RUOLO	12.320,34	0,00	0,00	12.320,34
2013	16	COMPENSI PER LAVORO STRAORDINARIO, MAGGIORAZIONI PER TURNI AL PERSONALE MILITARE IN SERVIZIO C	217.074,19	0,00	0,00	217.074,19
2013	17	COMPENSI PER LAVORO STRAORDINARIO, MAGGIORAZIONI PER TURNI AL PERSONALE MILITARE IN SERVIZIO I	181.315,56	0,00	0,00	181.315,56
2013	18	COMPETENZE ACCESSORIE PERSONALE CON QUALIFICA DI CAPO DIPARTIMENTO E/O DIRIGENTE-COLLABORA	83.878,91	83.116,68	0,00	762,23
2013	19	COMPETENZE ACCESSORIE PERSONALE DIRIGENTE	386.634,84	156.578,45	0,00	230.056,39
2013	20	TRATTAMENTO ACCESSORIO PERSONALE CIVILE DEL COMPARTO	9.210.520,43	8.578.590,10	0,00	631.930,33
2013	21	COMPENSI INCENTIVANTI LA PRODUTTIVITÀ MEDICI	1.010.659,43	514.051,78	0,00	496.607,65

**Croce Rossa Italiana - Comitato Centrale**  
**Elenco analitico dei residui passivi 2015**

2013	22	COMPENSI INCENTIVANTI LA PRODUTTIVITÀ PROFESSIONISTI	626.132,54	489.554,34	0,00	136.578,20
2013	23	INDENNITÀ DI RISCHIO	244.336,85	0,00	0,00	244.336,85
2013	24	ONERI PREVIDENZIALI ED ASSISTENZIALI PER IL PERSONALE CIVILE DI RUOLO	4.854.679,23	3.155.130,89	0,00	1.699.548,34
2013	25	ONERI PREVIDENZIALI ED ASSISTENZIALI PER IL PERSONALE CIVILE NON DI RUOLO	2.785,91	0,00	0,00	2.785,91
2013	26	ONERI PREVIDENZIALI ED ASSISTENZIALI PER IL PERSONALE MILITARE IN SERVIZIO CONTINUATIVO	184.387,32	1.300,36	0,00	183.086,96
2013	27	ONERI PREVIDENZIALI ED ASSISTENZIALI PER IL PERSONALE MILITARE IN SERVIZIO TEMPORANEO	80.704,80	0,00	0,00	80.704,80
2013	29	SPESE PER MISSIONI ALL'INTERNO DEL PERSONALE CIVILE	18.817,62	714,01	0,00	18.103,61
2013	30	SPESE PER MISSIONI ALL'ESTERO DEL PERSONALE CIVILE	56.795,99	9.035,80	0,00	47.760,19
2013	31	SPESE PER MISSIONI ALL'INTERNO DEL PERSONALE MILITARE	104.498,99	63.107,27	0,00	41.391,72
2013	32	SPESE PER MISSIONI ALL'ESTERO DEL PERSONALE MILITARE	8.980,82	3.820,00	0,00	5.160,82
2013	33	SPESE PER TRASFERIMENTI PERSONALE CIVILE E MILITARE	132.540,20	0,00	0,00	132.540,20
2013	34	PRESTITI AI DIPENDENTI	13.788,76	0,00	0,00	13.788,76
2013	35	SUSSIDI	52.713,00	0,00	0,00	52.713,00
2013	36	BORSE DI STUDIO AI FIGLI DEI DIPENDENTI	175.000,00	174.881,50	0,00	118,50
2013	37	BUONI PASTO	138.270,05	55.808,83	0,00	82.461,22
2013	39	FORMAZIONE E AGGIORNAMENTO DEL PERSONALE	149.163,12	66.126,66	0,00	83.036,46
2013	41	EQUO INDENNIZZO AL PERSONALE CIVILE PER LA PERDITA DELL'INTEGRITÀ FISICA SUBITA PER INFERMITÀ C	24.464,84	0,00	0,00	24.464,84
2013	42	EQUO INDENNIZZO AL PERSONALE MILITARE PER LA PERDITA DELL'INTEGRITÀ FISICA SUBITA PER INFERMITÀ	5.629,71	0,00	0,00	5.629,71
2013	43	INDENNITÀ FINE SERVIZIO PERSONALE NON DI RUOLO	140.466,22	134.458,59	0,00	6.007,63
2013	58	RIMBORSO SPESE PERSONALE CIVILE COMANDATO PROVENIENTE DA ALTRE AMMINISTRAZIONI	195.494,02	84.255,18	0,00	111.238,84
2013	59	SPESE PER ESECUZIONE PROVVEDIMENTI GIUDIZIARI ED EXTRA GIUDIZIARI	55.827,67	8.483,42	0,00	47.344,25
2013	60	MAGGIORAZIONI TURNI AL PERSONALE CIVILE DI RUOLO	3.853.588,48	3.063.903,75	0,00	789.684,73
2013	65	MATERIALE DI CONSUMO	110.313,07	55.249,64	1.752,87	53.310,56
2013	66	STAMPATI, FOTORIPRODUZIONE DI ATTI E DOCUMENTI	12.300,00	1.500,00	0,00	10.800,00
2013	67	LIBRI, TESTI NORMATIVI, GIORNALI PER USO DEGLI UFFICI	16.775,51	4.346,85	0,00	12.428,66
2013	68	DIVISE E INDUMENTI DA LAVORO	25.706,27	12.052,62	706,27	12.947,38
2013	70	CARBURANTE E LUBRIFICANTI	137.493,68	113.640,37	600,00	23.253,31
2013	71	MANUTENZIONE E RIPARAZIONE MEZZI MOBILI E TRAINABILI	215.374,62	135.331,65	630,09	79.412,88
2013	72	MANUTENZIONE E RIPARAZIONE DI LOCALI ED IMPIANTI	672.950,19	399.683,33	433,20	272.833,66

**Croce Rossa Italiana - Comitato Centrale**  
**Elenco analitico dei residui passivi 2015**

2013	73	MANUTENZIONE E RIPARAZIONE DI BENI MOBILI, ATTREZZATURE E MACCHINARI	64.840,38	19.785,62	874,83	44.179,93
2013	74	SERVIZI INFORMATICI	50.594,93	27.110,97	0,00	23.483,96
2013	76	ORGANIZZAZIONE DI CONVEGNI, CONGRESSI, MOSTRE ED ALTRE MANIFESTAZIONI IN ITALIA E ALL'ESTERO	13.142,08	9.036,20	0,00	4.105,88
2013	77	FITTO LOCALI ED ALTRI ONERI LOCATIVI	34.219,64	13.707,12	0,00	20.512,52
2013	78	PULIZIA E DISINFESTAZIONE DI LOCALI, IMPIANTI E ATTREZZATURE	203.278,22	34.085,01	0,00	169.193,21
2013	79	SMALTIMENTO DI RIFIUTI SPECIALI E TOSSICI	20.731,44	6.321,73	0,00	14.409,71
2013	80	MANUTENZIONE DI PARCHI E GIARDINI	7.350,53	3.083,59	0,03	4.266,91
2013	81	CANONI DI NOLEGGIO	15.963,05	14.736,92	963,05	263,08
2013	82	LOCAZIONE FINANZIARIA	101.218,39	4.581,87	0,00	96.636,52
2013	83	ALTRI CANONI	71.165,90	0,00	3.175,63	67.990,27
2013	84	SPESE DI LAVANDERIA	14.559,96	1.400,98	523,32	12.635,66
2013	85	TRASPORTO, NOLEGGIO, FACCHINAGGIO ED ACCESSORI	40.354,99	8.642,85	0,00	31.712,14
2013	87	SPESE LEGALI E CONTRATTUALI	205.405,08	161.642,06	0,00	43.763,02
2013	88	PREMI DI ASSICURAZIONE	765.807,08	0,00	452.465,64	313.341,44
2013	89	ACCERTAMENTI SANITARI, VISITE FISCALI E VACCINAZIONI	66.308,14	13.842,43	0,00	52.465,71
2013	90	SPESE PER IL FUNZIONAMENTO DI COMMISSIONI A TITOLO DI RIMBORSO DELLE SPESE DI TRASPORTO, VITTO	10.757,87	32,81	0,00	10.725,06
2013	92	PRESTAZIONI PROFESSIONALI	7,76	0,00	0,00	7,76
2013	94	ENERGIA ELETTRICA	110.206,27	43.926,36	0,00	66.279,91
2013	95	COMBUSTIBILI PER RISCALDAMENTO E SPESE PER LA CONDUZIONE DEGLI IMPIANTI TERMICI	48.484,28	27.351,04	0,66	21.132,58
2013	96	SPESE POSTALI E TELEGRAFICHE	42.926,18	6.039,38	0,00	36.886,80
2013	97	SPESE TELEFONICHE	133.019,59	32.329,83	3.670,60	97.019,16
2013	98	CANONI D'ACQUA	18.538,37	7.362,69	0,00	11.175,68
2013	100	DIPLomi, TESSERE, DISTINTIVI E MEDAGLIE	24.628,10	5.537,87	0,00	19.090,23
2013	101	MATERIALE DIDATTICO	3.000,00	0,00	0,00	3.000,00
2013	102	MATERIALE PROMOZIONALE	47.383,38	36.090,44	0,00	11.292,94
2013	104	REALIZZAZIONI AUDIOVISIVE	15.000,00	0,00	0,00	15.000,00
2013	107	TRASPORTO, SOGGIORNO E DIARIA ESTERA DI MISSIONE PER I VOLONTARI DELL ASSOCIAZIONE E PER IL PERS	731.853,84	338,80	24.053,38	707.461,66
2013	108	CORSI DI FORMAZIONE E AGGIORNAMENTO DEI VOLONTARI DELL'ASSOCIAZIONE, SIA CIVILE CHE AUSILIARIO	83.289,84	0,00	0,00	83.289,84
2013	109	ESERCITAZIONE DEI VOLONTARI DELL'ASSOCIAZIONE	252.200,54	145.456,60	0,00	106.743,94

**Croce Rossa Italiana - Comitato Centrale**  
**Elenco analitico dei residui passivi 2015**

2013	110	MANUTENZIONE DI MATERIALE DI EQUIPAGGIAMENTO E CASERMAGGIO	10.493,73	1.000,00	0,00	9.493,73
2013	111	AFFIDAMENTO ALL'ESTERNO DELLA GESTIONE DI SERVIZI	21.625,22	1.650,00	1.038,65	18.936,57
2013	113	PUBBLICAZIONI BANDI DI GARA	8.157,25	0,00	729,20	7.428,05
2013	116	PRESTAZIONI PROFESSIONALI PER COLLABORAZIONI COORDINATE E CONTINUATIVE	53.352,18	0,00	0,00	53.352,18
2013	117	PRESTAZIONI PROFESSIONALI MEDICI E SANITARI	4.736,00	852,00	0,00	3.884,00
2013	125	VIVERI	2.000,00	0,00	0,00	2.000,00
2013	126	VESTIARIO, EFFETTI LETTERECCI DI PRONTO IMPIEGO	8.500,00	2.486,64	0,00	6.013,36
2013	127	MEDICINALI E MATERIALE TECNICO SANITARIO	629.713,20	112.271,97	0,00	517.441,23
2013	128	SPESE DI FUNZIONAMENTO DELLE DELEGAZIONI ESTERE	15.715,06	13.349,13	0,00	2.365,93
2013	129	COMPENSI E ONERI ACCESSORI AI DELEGATI INTERNAZIONALI	92.719,62	331,19	0,00	92.388,43
2013	130	TRASPORTO E SOGGIORNO DELEGATI INTERNAZIONALI	14.895,54	3.719,24	0,00	11.176,30
2013	131	ONERI PER IL PERSONALE IMPIEGATO NELLE DELEGAZIONI E NELLE OPERAZIONI ALL'ESTERO	17.481,60	7.295,94	0,00	10.185,66
2013	132	SPESE PER I VOLONTARI DELL'ASSOCIAZIONE IN CASO DI IMPIEGO OPERATIVO	4.033,00	0,00	0,00	4.033,00
2013	136	SUSSIDI A CARATTERE ASSISTENZIALE ED INTERVENTI A CARATTERE SOCIO ASSISTENZIALE IN FAVORE DI ESTI	5.138,88	0,00	0,00	5.138,88
2013	138	VITALIZI E BORSE DI STUDIO A TERZI	24.000,00	0,00	0,00	24.000,00
2013	139	SPESE PER LE EMERGENZE NAZIONALI	68.108,87	0,00	0,00	68.108,87
2013	140	SPESE PER LE EMERGENZE INTERNAZIONALI	802.098,25	15.066,80	552.726,62	234.304,83
2013	143	CORSI DIRITTO INTERNAZIONALE UMANITARIO	8.872,12	0,00	0,00	8.872,12
2013	145	SCAMBI E RAPPORTI INTERNAZIONALI	60.982,24	0,00	0,00	60.982,24
2013	149	SPESE PER PROGETTI FINANZIATI DA SOGGETTI PUBBLICI E PRIVATI	786.233,62	371.422,04	0,00	414.811,58
2013	150	RIMBORSO ONERI A AUTONOMI LIBERI PROF VOL CRI AUSILIARIO FFAA E DATORI LAV DIP VOL CRI E VOL CRI	13.014,76	0,00	0,00	13.014,76
2013	155	TRASFERIMENTI A E TRA UNITÀ CRI	6.373.995,19	295.174,07	0,00	6.078.821,12
2013	156	CONTRIBUTO AL COMITATO INTERNAZIONALE DELLA CROCE ROSSA	100.000,00	0,00	0,00	100.000,00
2013	157	CONTRIBUTI ALLA FEDERAZIONE INTERNAZIONALE DI CROCE ROSSA E ALLE SOCIETÀ NAZIONALI DI CROCE	2.009.147,14	928.519,31	0,00	1.080.627,83
2013	171	SPESE E COMMISSIONI BANCARIE	6.430,30	2.766,02	0,00	3.664,28
2013	180	IMPOSTE, TASSE E TRIBUTI VARI	147.217,08	5.782,76	60,00	141.374,32
2013	181	IRAP	1.742.440,05	1.104.096,07	0,00	638.343,98
2013	241	RICOSTRUZIONE, RIPRISTINI E TRASFORMAZIONE DI IMMOBILI	2.762.429,28	162.254,61	0,00	2.600.174,67
2013	244	FINANZIAMENTI A UNITÀ CRI PER BENI DI USO DUREVOLE ED OPERE IMMOBILIARI	285.362,27	21.780,00	0,00	263.582,27

**Croce Rossa Italiana - Comitato Centrale**  
**Elenco analitico dei residui passivi 2015**

2013	255	ACQUISTI DI IMPIANTI, DI ATTREZZATURE E MACCHINARI	25.617,31	5.784,40	70,00	19.762,91
2013	256	ACQUISTO DI VEICOLI E MEZZI TRAINABILI	1.049.100,02	211.062,49	0,00	838.037,53
2013	257	GRANDI MANUTENZIONI E TRASFORMAZIONI DI VEICOLI E MEZZI TRAINABILI	116.636,34	56.188,35	0,00	60.447,99
2013	258	ACQUISTO DI MOBILI, ARREDI E MACCHINE DA UFFICIO	185.583,40	35.667,61	1.945,90	147.969,89
2013	259	ACQUISTO DI EQUIPAGGIAMENTO, VESTIARIO E CASERMAGGIO	208.685,85	82.644,26	31,10	126.010,49
2013	260	ACQUISTO ATTREZZATURE E DOTAZIONI TECNICO-SANITARIE	339.624,11	145.412,42	0,00	194.211,69
2013	261	ACQUISTO DI DOTAZIONI CAMPALI	1.168.939,72	449.241,21	149.691,92	570.006,59
2013	262	ACQUISTO ED INSTALLAZIONE DI APPARATI PER TELECOMUNICAZIONI	70.425,00	59.770,32	0,00	10.654,68
2013	263	ACQUISTO DI ATTREZZATURE E PROGRAMMI INFORMATICI	141.915,94	73.508,97	0,00	68.406,97
2013	265	ACQUISTO DI CONTAINER	5.251,95	0,00	0,00	5.251,95
2013	266	MANUTENZIONE STRAORDINARIA IMPIANTI	48.153,51	0,00	630,00	47.523,51
2013	305	INDENNITÀ DI ANZIANITÀ E SIMILARI AL PERSONALE CIVILE CESSATO DAL SERVIZIO	2.747.187,62	803.403,56	0,00	1.943.784,06
2013	306	INDENNITÀ DI ANZIANITÀ E SIMILARI AL PERSONALE MILITARE CESSATO DAL SERVIZIO	30.045,65	10.835,57	0,00	19.210,08
2013	355	ESTINZIONE PRESTITI AL PERSONALE	7.424,29	0,00	0,00	7.424,29
2013	356	ESTINZIONE DEBITI DIVERSI	300.000,00	0,00	0,00	300.000,00
2013	400	RITENUTE ERARIALI	1.197.205,93	0,00	0,00	1.197.205,93
2013	401	RITENUTE PREVIDENZIALI E ASSISTENZIALI	10.684,19	5.282,53	0,00	5.401,66
2013	402	RITENUTE DIVERSE	37.829,62	80,00	0,00	37.749,62
2013	404	PARTITE IN CONTO SOSPESI	794.598,80	23.655,70	0,00	770.943,10
2013	405	SOMME DESTINATE A TERZI	4.900,00	0,00	0,00	4.900,00
2013	411	ANTICIPAZIONI PER MISSIONI	1.550,00	0,00	0,00	1.550,00
2014	1	INDENNITÀ E RIMBORSO SPESE AI MEMBRI DEGLI ORGANI DI VERTICE	58.733,17	773,10	0,00	57.960,07
2014	2	COMPENSI, INDENNITÀ E RIMBORSI AI COMPONENTI IL COLLEGIO DEI REVISORI E ALTRI ORGANISMI DI CONTI	96.006,67	60.563,30	0,00	35.443,37
2014	3	SPESE PER L'ESPLETAMENTO DI INCARICHI IN SENO AL MOVIMENTO INTERNAZIONALE DELLA CROCE ROSSA E	674,70	552,70	0,00	122,00
2014	10	STIPENDI ED ALTRI ASSEGNI FISSI AL PERSONALE CIVILE DI RUOLO	7.151.004,40	7.150.237,25	0,00	767,15
2014	12	STIPENDI ED ALTRI ASSEGNI FISSI AL PERSONALE MILITARE IN SERVIZIO CONTINUATIVO	2.576.824,79	2.373.519,33	0,00	203.305,46
2014	13	STIPENDI ED ALTRI ASSEGNI FISSI AL PERSONALE MILITARE IN SERVIZIO TEMPORANEO	477.906,05	378.057,60	0,00	99.848,45
2014	14	COMPENSI PER LAVORO STRAORDINARIO, MAGGIORAZIONI PER TURNI AL PERSONALE CIVILE DI RUOLO	259.556,77	175.812,31	0,00	83.744,46
2014	16	COMPENSI PER LAVORO STRAORDINARIO, MAGGIORAZIONI PER TURNI AL PERSONALE MILITARE IN SERVIZIO C	438.912,51	93.696,33	0,00	345.216,18

**Croce Rossa Italiana - Comitato Centrale**  
**Elenco analitico dei residui passivi 2015**

2014	17	COMPENSI PER LAVORO STRAORDINARIO, MAGGIORAZIONI PER TURNI AL PERSONALE MILITARE IN SERVIZIO I	193.410,67	18.533,07	0,00	174.877,60
2014	18	COMPETENZE ACCESSORIE PERSONALE CON QUALIFICA DI CAPO DIPARTIMENTO E/O DIRIGENTE-COLLABORA	192.353,70	107.353,59	0,00	85.000,11
2014	19	COMPETENZE ACCESSORIE PERSONALE DIRIGENTE	576.775,08	220.688,61	0,00	356.086,47
2014	20	TRATTAMENTO ACCESSORIO PERSONALE CIVILE DEL COMPARTO	8.158.897,21	735.212,20	0,00	7.423.685,01
2014	21	COMPENSI INCENTIVANTI LA PRODUTTIVITÀ MEDICI	1.447.937,55	955.195,55	0,00	492.742,00
2014	22	COMPENSI INCENTIVANTI LA PRODUTTIVITÀ PROFESSIONISTI	650.215,86	481.553,24	0,00	168.662,62
2014	23	INDENNITÀ DI RISCHIO	256.594,63	12.050,07	0,00	244.544,56
2014	24	ONERI PREVIDENZIALI ED ASSISTENZIALI PER IL PERSONALE CIVILE DI RUOLO	7.985.053,48	3.840.104,99	0,00	4.144.948,49
2014	26	ONERI PREVIDENZIALI ED ASSISTENZIALI PER IL PERSONALE MILITARE IN SERVIZIO CONTINUATIVO	2.967.986,24	2.855.771,12	0,00	112.215,12
2014	27	ONERI PREVIDENZIALI ED ASSISTENZIALI PER IL PERSONALE MILITARE IN SERVIZIO TEMPORANEO	570.070,88	497.125,06	0,00	72.945,82
2014	29	SPESE PER MISSIONI ALL'INTERNO DEL PERSONALE CIVILE	30.785,46	4.809,95	0,00	25.975,51
2014	30	SPESE PER MISSIONI ALL'ESTERO DEL PERSONALE CIVILE	34.040,80	894,57	0,00	33.146,23
2014	31	SPESE PER MISSIONI ALL'INTERNO DEL PERSONALE MILITARE	256.156,87	138.472,35	0,00	117.684,52
2014	32	SPESE PER MISSIONI ALL'ESTERO DEL PERSONALE MILITARE	12.809,00	199,00	0,00	12.610,00
2014	33	SPESE PER TRASFERIMENTI PERSONALE CIVILE E MILITARE	80.000,00	0,00	0,00	80.000,00
2014	34	PRESTITI AI DIPENDENTI	73.815,76	2.120,22	0,00	71.695,54
2014	36	BORSE DI STUDIO AI FIGLI DEI DIPENDENTI	161.990,00	0,00	0,00	161.990,00
2014	37	BUONI PASTO	401.659,20	159.791,95	0,00	241.867,25
2014	39	FORMAZIONE E AGGIORNAMENTO DEL PERSONALE	447.468,76	229.351,30	0,00	218.117,46
2014	41	EQUO INDENNIZZO AL PERSONALE CIVILE PER LA PERDITA DELL'INTEGRITÀ FISICA SUBITA PER INFERMITÀ C	10.000,00	0,00	0,00	10.000,00
2014	43	INDENNITÀ FINE SERVIZIO PERSONALE NON DI RUOLO	493.640,50	488.925,63	0,00	4.714,87
2014	58	RIMBORSO SPESE PERSONALE CIVILE COMANDATO PROVENIENTE DA ALTRE AMMINISTRAZIONI	583.073,33	318.718,26	0,00	264.355,07
2014	59	SPESE PER ESECUZIONE PROVVEDIMENTI GIUDIZIARI ED EXTRA GIUDIZIARI	20.664.870,36	5.033.955,53	0,00	15.630.914,83
2014	60	MAGGIORAZIONI TURNI AL PERSONALE CIVILE DI RUOLO	4.356.805,34	2.811.400,02	0,00	1.545.405,32
2014	65	MATERIALE DI CONSUMO	207.592,92	66.129,88	4.921,60	136.541,44
2014	66	STAMPATI, FOTORIPRODUZIONE DI ATTI E DOCUMENTI	70.601,06	7.081,20	0,00	63.519,86
2014	67	LIBRI, TESTI NORMATIVI, GIORNALI PER USO DEGLI UFFICI	23.119,67	11.045,80	0,00	12.073,87
2014	68	DIVISE E INDUMENTI DA LAVORO	21.754,50	0,00	0,00	21.754,50
2014	70	CARBURANTE E LUBRIFICANTI	275.589,50	27.901,79	0,00	247.687,71

**Croce Rossa Italiana - Comitato Centrale**  
**Elenco analitico dei residui passivi 2015**

2014	71	MANUTENZIONE E RIPARAZIONE MEZZI MOBILI E TRAINABILI	335.876,82	105.593,34	0,00	230.283,48
2014	72	MANUTENZIONE E RIPARAZIONE DI LOCALI ED IMPIANTI	803.321,79	513.347,96	0,00	289.973,83
2014	73	MANUTENZIONE E RIPARAZIONE DI BENI MOBILI, ATTREZZATURE E MACCHINARI	124.776,05	40.798,06	0,00	83.977,99
2014	74	SERVIZI INFORMATICI	101.712,50	61.281,00	0,00	40.431,50
2014	76	ORGANIZZAZIONE DI CONVEGNI, CONGRESSI, MOSTRE ED ALTRE MANIFESTAZIONI IN ITALIA E ALL'ESTERO	69.375,75	50.411,96	0,00	18.963,79
2014	77	FITTO LOCALI ED ALTRI ONERI LOCATIVI	450.700,00	287.458,55	0,00	163.241,45
2014	78	PULIZIA E DISINFESTAZIONE DI LOCALI, IMPIANTI E ATTREZZATURE	324.135,95	184.056,97	0,00	140.078,98
2014	79	SMALTIMENTO DI RIFIUTI SPECIALI E TOSSICI	32.240,00	0,00	0,00	32.240,00
2014	80	MANUTENZIONE DI PARCHI E GIARDINI	42.969,28	28.143,13	0,00	14.826,15
2014	81	CANONI DI NOLEGGIO	25.111,10	2.446,85	0,00	22.664,25
2014	82	LOCAZIONE FINANZIARIA	4.598,94	3.059,21	0,00	1.539,73
2014	83	ALTRI CANONI	1.072.925,74	799.137,00	0,00	273.788,74
2014	84	SPESE DI LAVANDERIA	16.200,00	3.787,25	0,00	12.412,75
2014	85	TRASPORTO, NOLEGGIO, FACCHINAGGIO ED ACCESSORI	80.238,80	8.252,67	0,00	71.986,13
2014	86	SERVIZI DI VIGILANZA	12.402,52	12.402,52	0,00	0,00
2014	87	SPESE LEGALI E CONTRATTUALI	367.247,28	197.204,71	0,00	170.042,57
2014	88	PREMI DI ASSICURAZIONE	515.158,75	52.248,29	0,00	462.910,46
2014	89	ACCERTAMENTI SANITARI, VISITE FISCALI E VACCINAZIONI	35.646,53	4.728,55	0,00	30.917,98
2014	90	SPESE PER IL FUNZIONAMENTO DI COMMISSIONI A TITOLO DI RIMBORSO DELLE SPESE DI TRASPORTO, VITTO	8.936,33	1.011,97	0,00	7.924,36
2014	92	PRESTAZIONI PROFESSIONALI	6.000,00	6.000,00	0,00	0,00
2014	94	ENERGIA ELETTRICA	324.740,31	202.717,08	0,00	122.023,23
2014	95	COMBUSTIBILI PER RISCALDAMENTO E SPESE PER LA CONDUZIONE DEGLI IMPIANTI TERMICI	505.006,55	404.452,73	0,00	100.553,82
2014	96	SPESE POSTALI E TELEGRAFICHE	54.170,99	5.589,25	0,00	48.581,74
2014	97	SPESE TELEFONICHE	388.101,96	114.367,52	0,00	273.734,44
2014	98	CANONI D'ACQUA	102.646,66	45.338,50	0,00	57.308,16
2014	100	DIPLOMI, TESSERE, DISTINTIVI E MEDAGLIE	10.500,00	0,00	0,00	10.500,00
2014	101	MATERIALE DIDATTICO	3.500,00	0,00	0,00	3.500,00
2014	102	MATERIALE PROMOZIONALE	145.008,00	101.144,09	0,00	43.863,91
2014	103	PUBBLICAZIONI PERIODICHE E PROMOZIONALI, PER LA PROPAGANDA E PER L'INFORMAZIONE.	200.000,00	0,00	0,00	200.000,00

**Croce Rossa Italiana - Comitato Centrale**  
**Elenco analitico dei residui passivi 2015**

2014	104	REALIZZAZIONI AUDIOVISIVE	13.000,00	0,00	0,00	13.000,00
2014	106	QUOTE DI ISCRIZIONE A CONVEGNI, CONGRESSI, MOSTRE E ALTRE MANIFESTAZIONI IN ITALIA E ALL'ESTERO	650,00	0,00	0,00	650,00
2014	107	TRASPORTO, SOGGIORNO E DIARIA ESTERA DI MISSIONE PER I VOLONTARI DELL ASSOCIAZIONE E PER IL PERS	864.807,30	86.690,10	112.531,32	665.585,88
2014	109	ESERCITAZIONE DEI VOLONTARI DELL'ASSOCIAZIONE	560.490,87	328.137,97	0,00	232.352,90
2014	110	MANUTENZIONE DI MATERIALE DI EQUIPAGGIAMENTO E CASERMAGGIO	13.000,00	0,00	0,00	13.000,00
2014	111	AFFIDAMENTO ALL'ESTERNO DELLA GESTIONE DI SERVIZI	481.967,52	210.301,73	0,00	271.665,79
2014	113	PUBBLICAZIONI BANDI DI GARA	8.916,98	8.916,98	0,00	0,00
2014	116	PRESTAZIONI PROFESSIONALI PER COLLABORAZIONI COORDINATE E CONTINUATIVE	31.485,30	18.990,00	0,00	12.495,30
2014	117	PRESTAZIONI PROFESSIONALI MEDICI E SANITARI	41.086,00	26.396,00	0,00	14.690,00
2014	125	VIVERI	1.000,00	0,00	0,00	1.000,00
2014	126	VESTIARIO, EFFETTI LETTERECCI DI PRONTO IMPIEGO	8.500,00	0,00	0,00	8.500,00
2014	127	MEDICINALI E MATERIALE TECNICO SANITARIO	1.310.812,52	438.614,67	0,00	872.197,85
2014	128	SPESE DI FUNZIONAMENTO DELLE DELEGAZIONI ESTERE	144.360,26	125.067,41	0,00	19.292,85
2014	129	COMPENSI E ONERI ACCESSORI AI DELEGATI INTERNAZIONALI	82.662,71	52.676,64	0,00	29.986,07
2014	130	TRASPORTO E SOGGIORNO DELEGATI INTERNAZIONALI	27.434,76	4.031,19	0,00	23.403,57
2014	131	ONERI PER IL PERSONALE IMPIEGATO NELLE DELEGAZIONI E NELLE OPERAZIONI ALL'ESTERO	65.243,69	57.541,05	0,00	7.702,64
2014	132	SPESE PER I VOLONTARI DELL'ASSOCIAZIONE IN CASO DI IMPIEGO OPERATIVO	10.597,56	4.671,56	0,00	5.926,00
2014	136	SUSSIDI A CARATTERE ASSISTENZIALE ED INTERVENTI A CARATTERE SOCIO ASSISTENZIALE IN FAVORE DI ESTI	10.478,00	7.627,50	0,00	2.850,50
2014	138	VITALIZI E BORSE DI STUDIO A TERZI	47.423,40	26.147,66	0,00	21.275,74
2014	139	SPESE PER LE EMERGENZE NAZIONALI	108.049,36	0,00	0,00	108.049,36
2014	140	SPESE PER LE EMERGENZE INTERNAZIONALI	725.228,49	7.544,70	0,00	717.683,79
2014	141	ACQUISTO DI VIVERI, VESTIARIO, EFFETTI LETTERECCI, MEDICINALI E MATERIALE SANITARIO DA DESTINARE A	10.000,00	0,00	0,00	10.000,00
2014	143	CORSI DIRITTO INTERNAZIONALE UMANITARIO	900,00	0,00	0,00	900,00
2014	145	SCAMBI E RAPPORTI INTERNAZIONALI	182.902,54	149.988,02	0,00	32.914,52
2014	149	SPESE PER PROGETTI FINANZIATI DA SOGGETTI PUBBLICI E PRIVATI	682.622,45	265.097,58	0,00	417.524,87
2014	150	RIMBORSO ONERI A AUTONOMI LIBERI PROF VOL CRI AUSILIARIO FFAA E DATORI LAV DIP VOL CRI E VOL CRI	35.293,94	27.221,57	0,00	8.072,37
2014	155	TRASFERIMENTI A E TRA UNITÀ CRI	13.228.011,82	2.071.545,34	0,00	11.156.466,48
2014	156	CONTRIBUTO AL COMITATO INTERNAZIONALE DELLA CROCE ROSSA	380.000,00	30.000,00	0,00	350.000,00
2014	157	CONTRIBUTI ALLA FEDERAZIONE INTERNAZIONALE DI CROCE ROSSA E ALLE SOCIETÀ NAZIONALI DI CROCE	4.468.228,10	2.003.730,78	0,00	2.464.497,32



**Croce Rossa Italiana - Comitato Centrale**  
**Elenco analitico dei residui passivi 2015**

2014	159	QUOTA ASSOCIATIVA ALL'ISTITUTO INTERNAZIONALE DI DIRITTO UMANITARIO	35.000,00	0,00	0,00	35.000,00
2014	160	QUOTA ASSOCIATIVA ALL'UFFICIO DI COLLEGAMENTO CRI/UE	72.046,00	72.046,00	0,00	0,00
2014	170	INTERESSI PASSIVI	1.331.402,25	1.331.402,25	0,00	0,00
2014	171	SPESE E COMMISSIONI BANCARIE	757.098,76	744.941,92	0,00	12.156,84
2014	180	IMPOSTE, TASSE E TRIBUTI VARI	1.111.186,51	953.652,70	0,00	157.533,81
2014	181	IRAP	3.914.295,82	2.839.972,09	0,00	1.074.323,73
2014	193	RESTITUZIONI E RIMBORSI DIVERSI	16.519,63	16.519,63	0,00	0,00
2014	206	SOMME DA VERSARE ALL'ENTRATA DEL BILANCIO DELLO STATO PER RIDUZIONI DI SPESE PREVISTE PER LEGG	2.760.235,61	0,00	0,00	2.760.235,61
2014	241	RICOSTRUZIONE, RIPRISTINI E TRASFORMAZIONE DI IMMOBILI	1.588.802,22	1.079.376,43	0,00	509.425,79
2014	244	FINANZIAMENTI A UNITÀ CRI PER BENI DI USO DUREVOLE ED OPERE IMMOBILIARI	2.354.950,38	963.705,59	0,00	1.391.244,79
2014	255	ACQUISTI DI IMPIANTI, DI ATTREZZATURE E MACCHINARI	265.646,02	149.419,86	0,00	116.226,16
2014	256	ACQUISTO DI VEICOLI E MEZZI TRAINABILI	770.742,59	249.519,32	0,00	521.223,27
2014	257	GRANDI MANUTENZIONI E TRASFORMAZIONI DI VEICOLI E MEZZI TRAINABILI	278.000,00	52.642,03	0,00	225.357,97
2014	258	ACQUISTO DI MOBILI, ARREDI E MACCHINE DA UFFICIO	153.189,12	63.200,03	0,00	89.989,09
2014	259	ACQUISTO DI EQUIPAGGIAMENTO, VESTIARIO E CASERMAGGIO	954.921,33	761.581,74	0,00	193.339,59
2014	260	ACQUISTO ATTREZZATURE E DOTAZIONI TECNICO-SANITARIE	279.304,16	57.697,06	0,00	221.607,10
2014	261	ACQUISTO DI DOTAZIONI CAMPALI	889.000,00	419.669,54	0,00	469.330,46
2014	262	ACQUISTO ED INSTALLAZIONE DI APPARATI PER TELECOMUNICAZIONI	75.000,00	59.828,80	0,00	15.171,20
2014	263	ACQUISTO DI ATTREZZATURE E PROGRAMMI INFORMATICI	508.837,19	216.715,93	60,81	292.060,45
2014	265	ACQUISTO DI CONTAINER	14.500,00	0,00	0,00	14.500,00
2014	266	MANUTENZIONE STRAORDINARIA IMPIANTI	156.213,22	156.213,12	0,00	0,10
2014	305	INDENNITÀ DI ANZIANITÀ E SIMILARI AL PERSONALE CIVILE CESSATO DAL SERVIZIO	1.923.298,85	792.484,46	0,00	1.130.814,39
2014	306	INDENNITÀ DI ANZIANITÀ E SIMILARI AL PERSONALE MILITARE CESSATO DAL SERVIZIO	2.262.265,72	103.924,60	0,00	2.158.341,12
2014	355	ESTINZIONE PRESTITI AL PERSONALE	6.254,65	320,01	0,00	5.934,64
2014	356	ESTINZIONE DEBITI DIVERSI	600.000,00	0,00	0,00	600.000,00
2014	400	RITENUTE ERARIALI	9.526.319,16	9.374.947,46	0,00	151.371,70
2014	401	RITENUTE PREVIDENZIALI E ASSISTENZIALI	3.369.414,28	3.074.029,21	0,00	295.385,07
2014	402	RITENUTE DIVERSE	215.504,09	215.504,09	0,00	0,00
2014	403	ANTICIPAZIONI DI FONDI	1.440,00	40,00	0,00	1.400,00

**Croce Rossa Italiana - Comitato Centrale**  
**Elenco analitico dei residui passivi 2015**

2014	404	PARTITE IN CONTO SOSPESI	5.225.112,31	3.641.538,31	0,00	1.583.574,00
2014	405	SOMME DESTINATE A TERZI	5.618,00	0,00	0,00	5.618,00
2014	411	ANTICIPAZIONI PER MISSIONI	11.020,00	0,00	0,00	11.020,00
2015	1	INDENNITÀ E RIMBORSO SPESE AI MEMBRI DEGLI ORGANI DI VERTICE	0,00	0,00	0,00	57.018,89
2015	2	COMPENSI, INDENNITÀ E RIMBORSI AI COMPONENTI IL COLLEGIO DEI REVISORI E ALTRI ORGANISMI DI CONTI	0,00	0,00	0,00	115.183,07
2015	3	SPESE PER L'ESPLETAMENTO DI INCARICHI IN SENO AL MOVIMENTO INTERNAZIONALE DELLA CROCE ROSSA E	0,00	0,00	0,00	5.110,62
2015	10	STIPENDI ED ALTRI ASSEGNI FISSI AL PERSONALE CIVILE DI RUOLO	0,00	0,00	0,00	4.887.545,33
2015	12	STIPENDI ED ALTRI ASSEGNI FISSI AL PERSONALE MILITARE IN SERVIZIO CONTINUATIVO	0,00	0,00	0,00	5.416.138,77
2015	13	STIPENDI ED ALTRI ASSEGNI FISSI AL PERSONALE MILITARE IN SERVIZIO TEMPORANEO	0,00	0,00	0,00	775.797,96
2015	14	COMPENSI PER LAVORO STRAORDINARIO, MAGGIORAZIONI PER TURNI AL PERSONALE CIVILE DI RUOLO	0,00	0,00	0,00	365.925,55
2015	16	COMPENSI PER LAVORO STRAORDINARIO, MAGGIORAZIONI PER TURNI AL PERSONALE MILITARE IN SERVIZIO C	0,00	0,00	0,00	348.867,47
2015	17	COMPENSI PER LAVORO STRAORDINARIO, MAGGIORAZIONI PER TURNI AL PERSONALE MILITARE IN SERVIZIO I	0,00	0,00	0,00	141.901,73
2015	18	COMPETENZE ACCESSORIE PERSONALE CON QUALIFICA DI CAPO DIPARTIMENTO E/O DIRIGENTE-COLLABORA	0,00	0,00	0,00	154.635,07
2015	19	COMPETENZE ACCESSORIE PERSONALE DIRIGENTE	0,00	0,00	0,00	601.403,56
2015	20	TRATTAMENTO ACCESSORIO PERSONALE CIVILE DEL COMPARTO	0,00	0,00	0,00	5.278.607,37
2015	21	COMPENSI INCENTIVANTI LA PRODUTTIVITÀ MEDICI	0,00	0,00	0,00	1.760.567,82
2015	22	COMPENSI INCENTIVANTI LA PRODUTTIVITÀ PROFESSIONISTI	0,00	0,00	0,00	622.994,10
2015	23	INDENNITÀ DI RISCHIO	0,00	0,00	0,00	270.262,45
2015	24	ONERI PREVIDENZIALI ED ASSISTENZIALI PER IL PERSONALE CIVILE DI RUOLO	0,00	0,00	0,00	6.537.563,65
2015	26	ONERI PREVIDENZIALI ED ASSISTENZIALI PER IL PERSONALE MILITARE IN SERVIZIO CONTINUATIVO	0,00	0,00	0,00	2.582.245,78
2015	27	ONERI PREVIDENZIALI ED ASSISTENZIALI PER IL PERSONALE MILITARE IN SERVIZIO TEMPORANEO	0,00	0,00	0,00	405.486,44
2015	29	SPESE PER MISSIONI ALL'INTERNO DEL PERSONALE CIVILE	0,00	0,00	0,00	24.369,21
2015	30	SPESE PER MISSIONI ALL'ESTERO DEL PERSONALE CIVILE	0,00	0,00	0,00	40.896,78
2015	31	SPESE PER MISSIONI ALL'INTERNO DEL PERSONALE MILITARE	0,00	0,00	0,00	151.939,69
2015	32	SPESE PER MISSIONI ALL'ESTERO DEL PERSONALE MILITARE	0,00	0,00	0,00	54.630,00
2015	33	SPESE PER TRASFERIMENTI PERSONALE CIVILE E MILITARE	0,00	0,00	0,00	10.000,00
2015	34	PRESTITI AI DIPENDENTI	0,00	0,00	0,00	80.172,39
2015	36	BORSE DI STUDIO AI FIGLI DEI DIPENDENTI	0,00	0,00	0,00	100.000,00
2015	37	BUONI PASTO	0,00	0,00	0,00	247.810,00

**Croce Rossa Italiana - Comitato Centrale**  
**Elenco analitico dei residui passivi 2015**

2015	39	FORMAZIONE E AGGIORNAMENTO DEL PERSONALE	0,00	0,00	0,00	236.255,00
2015	41	EQUO INDENNIZZO AL PERSONALE CIVILE PER LA PERDITA DELL'INTEGRITÀ FISICA SUBITA PER INFERMITÀ C	0,00	0,00	0,00	8.431,64
2015	43	INDENNITÀ FINE SERVIZIO PERSONALE NON DI RUOLO	0,00	0,00	0,00	247.678,30
2015	58	RIMBORSO SPESE PERSONALE CIVILE COMANDATO PROVENIENTE DA ALTRE AMMINISTRAZIONI	0,00	0,00	0,00	450.329,64
2015	59	SPESE PER ESECUZIONE PROVVEDIMENTI GIUDIZIARI ED EXTRA GIUDIZIARI	0,00	0,00	0,00	982.568,26
2015	60	MAGGIORAZIONI TURNI AL PERSONALE CIVILE DI RUOLO	0,00	0,00	0,00	4.796.804,51
2015	65	MATERIALE DI CONSUMO	0,00	0,00	0,00	195.669,13
2015	66	STAMPATI, FOTORIPRODUZIONE DI ATTI E DOCUMENTI	0,00	0,00	0,00	49.692,13
2015	67	LIBRI, TESTI NORMATIVI, GIORNALI PER USO DEGLI UFFICI	0,00	0,00	0,00	6.801,00
2015	68	DIVISE E INDUMENTI DA LAVORO	0,00	0,00	0,00	18.300,00
2015	70	CARBURANTE E LUBRIFICANTI	0,00	0,00	0,00	141.562,25
2015	71	MANUTENZIONE E RIPARAZIONE MEZZI MOBILI E TRAINABILI	0,00	0,00	0,00	256.143,01
2015	72	MANUTENZIONE E RIPARAZIONE DI LOCALI ED IMPIANTI	0,00	0,00	0,00	407.694,78
2015	73	MANUTENZIONE E RIPARAZIONE DI BENI MOBILI, ATTREZZATURE E MACCHINARI	0,00	0,00	0,00	118.453,65
2015	74	SERVIZI INFORMATICI	0,00	0,00	0,00	239.711,51
2015	77	FITTO LOCALI ED ALTRI ONERI LOCATIVI	0,00	0,00	0,00	459.459,91
2015	78	PULIZIA E DISINFESTAZIONE DI LOCALI, IMPIANTI E ATTREZZATURE	0,00	0,00	0,00	401.960,47
2015	79	SMALTIMENTO DI RIFIUTI SPECIALI E TOSSICI	0,00	0,00	0,00	18.920,00
2015	80	MANUTENZIONE DI PARCHI E GIARDINI	0,00	0,00	0,00	39.855,45
2015	81	CANONI DI NOLEGGIO	0,00	0,00	0,00	29.479,22
2015	83	ALTRI CANONI	0,00	0,00	0,00	1.618.669,91
2015	84	SPESE DI LAVANDERIA	0,00	0,00	0,00	12.118,85
2015	85	TRASPORTO, NOLEGGIO, FACCHINAGGIO ED ACCESSORI	0,00	0,00	0,00	41.910,00
2015	87	SPESE LEGALI E CONTRATTUALI	0,00	0,00	0,00	422.554,50
2015	88	PREMI DI ASSICURAZIONE	0,00	0,00	0,00	2.000,43
2015	89	ACCERTAMENTI SANITARI, VISITE FISCALI E VACCINAZIONI	0,00	0,00	0,00	26.550,00
2015	90	SPESE PER IL FUNZIONAMENTO DI COMMISSIONI A TITOLO DI RIMBORSO DELLE SPESE DI TRASPORTO, VITTO	0,00	0,00	0,00	3.430,27
2015	92	PRESTAZIONI PROFESSIONALI	0,00	0,00	0,00	49.891,00
2015	94	ENERGIA ELETTRICA	0,00	0,00	0,00	421.320,05

**Croce Rossa Italiana - Comitato Centrale**  
**Elenco analitico dei residui passivi 2015**

2015	95	COMBUSTIBILI PER RISCALDAMENTO E SPESE PER LA CONDUZIONE DEGLI IMPIANTI TERMICI	0,00	0,00	0,00	683.975,63
2015	96	SPESE POSTALI E TELEGRAFICHE	0,00	0,00	0,00	27.794,62
2015	97	SPESE TELEFONICHE	0,00	0,00	0,00	321.239,11
2015	98	CANONI D'ACQUA	0,00	0,00	0,00	75.173,67
2015	100	DIPLOMI, TESSERE, DISTINTIVI E MEDAGLIE	0,00	0,00	0,00	30.300,00
2015	101	MATERIALE DIDATTICO	0,00	0,00	0,00	41.300,00
2015	102	MATERIALE PROMOZIONALE	0,00	0,00	0,00	95.058,30
2015	104	REALIZZAZIONI AUDIOVISIVE	0,00	0,00	0,00	20.000,00
2015	107	TRASPORTO, SOGGIORNO E DIARIA ESTERA DI MISSIONE PER I VOLONTARI DELL ASSOCIAZIONE E PER IL PERS	0,00	0,00	0,00	139.963,44
2015	108	CORSI DI FORMAZIONE E AGGIORNAMENTO DEI VOLONTARI DELL ASSOCIAZIONE, SIA CIVILE CHE AUSILIARIO	0,00	0,00	0,00	92.285,00
2015	109	ESERCITAZIONE DEI VOLONTARI DELL ASSOCIAZIONE	0,00	0,00	0,00	310.268,78
2015	110	MANUTENZIONE DI MATERIALE DI EQUIPAGGIAMENTO E CASERMAGGIO	0,00	0,00	0,00	9.000,00
2015	111	AFFIDAMENTO ALL'ESTERNO DELLA GESTIONE DI SERVIZI	0,00	0,00	0,00	125.690,47
2015	113	PUBBLICAZIONI BANDI DI GARA	0,00	0,00	0,00	10.881,26
2015	116	PRESTAZIONI PROFESSIONALI PER COLLABORAZIONI COORDINATE E CONTINUATIVE	0,00	0,00	0,00	37.822,50
2015	117	PRESTAZIONI PROFESSIONALI MEDICI E SANITARI	0,00	0,00	0,00	24.200,00
2015	125	VIVERI	0,00	0,00	0,00	8.654,56
2015	126	VESTIARIO, EFFETTI LETTERECCI DI PRONTO IMPIEGO	0,00	0,00	0,00	4.200,00
2015	127	MEDICINALI E MATERIALE TECNICO SANITARIO	0,00	0,00	0,00	933.502,71
2015	128	SPESE DI FUNZIONAMENTO DELLE DELEGAZIONI ESTERE	0,00	0,00	0,00	95.182,76
2015	129	COMPENSI E ONERI ACCESSORI AI DELEGATI INTERNAZIONALI	0,00	0,00	0,00	143.905,42
2015	130	TRASPORTO E SOGGIORNO DELEGATI INTERNAZIONALI	0,00	0,00	0,00	13.800,00
2015	131	ONERI PER IL PERSONALE IMPIEGATO NELLE DELEGAZIONI E NELLE OPERAZIONI ALL'ESTERO	0,00	0,00	0,00	18.791,86
2015	132	SPESE PER I VOLONTARI DELL ASSOCIAZIONE IN CASO DI IMPIEGO OPERATIVO	0,00	0,00	0,00	7.878,00
2015	136	SUSSIDI A CARATTERE ASSISTENZIALE ED INTERVENTI A CARATTERE SOCIO ASSISTENZIALE IN FAVORE DI ESTI	0,00	0,00	0,00	377.055,23
2015	138	VITALIZI E BORSE DI STUDIO A TERZI	0,00	0,00	0,00	72.000,00
2015	141	ACQUISTO DI VIVERI, VESTIARIO, EFFETTI LETTERECCI, MEDICINALI E MATERIALE SANITARIO DA DESTINARE ,	0,00	0,00	0,00	15.000,00
2015	143	CORSI DIRITTO INTERNAZIONALE UMANITARIO	0,00	0,00	0,00	1.800,00
2015	145	SCAMBI E RAPPORTI INTERNAZIONALI	0,00	0,00	0,00	6.340,00

**Croce Rossa Italiana - Comitato Centrale**  
**Elenco analitico dei residui passivi 2015**

2015	149	SPESE PER PROGETTI FINANZIATI DA SOGGETTI PUBBLICI E PRIVATI	0,00	0,00	0,00	438.394,25
2015	150	RIMBORSO ONERI A AUTONOMI LIBERI PROF VOL CRI AUSILIARIO FFAA E DATORI LAV DIP VOL CRI E VOL CRI .	0,00	0,00	0,00	218.822,51
2015	155	TRASFERIMENTI A E TRA UNITÀ CRI	0,00	0,00	0,00	3.924.091,30
2015	156	CONTRIBUTO AL COMITATO INTERNAZIONALE DELLA CROCE ROSSA	0,00	0,00	0,00	130.942,32
2015	157	CONTRIBUTI ALLA FEDERAZIONE INTERNAZIONALE DI CROCE ROSSA E ALLE SOCIETÀ NAZIONALI DI CROCE	0,00	0,00	0,00	2.313.824,36
2015	159	QUOTA ASSOCIATIVA ALL'ISTITUTO INTERNAZIONALE DI DIRITTO UMANITARIO	0,00	0,00	0,00	35.000,00
2015	170	INTERESSI PASSIVI	0,00	0,00	0,00	1.225.414,46
2015	171	SPESE E COMMISSIONI BANCARIE	0,00	0,00	0,00	233.688,39
2015	180	IMPOSTE, TASSE E TRIBUTI VARI	0,00	0,00	0,00	806.892,61
2015	181	IRAP	0,00	0,00	0,00	3.067.751,34
2015	193	RESTITUZIONI E RIMBORSI DIVERSI	0,00	0,00	0,00	26.656,55
2015	204	SPESE DIVERSE	0,00	0,00	0,00	525,88
2015	206	SOMME DA VERSARE ALL'ENTRATA DEL BILANCIO DELLO STATO PER RIDUZIONI DI SPESE PREVISTE PER LEGG	0,00	0,00	0,00	2.760.235,61
2015	241	RICOSTRUZIONE, RIPRISTINI E TRASFORMAZIONE DI IMMOBILI	0,00	0,00	0,00	695.809,26
2015	244	FINANZIAMENTI A UNITÀ CRI PER BENI DI USO DUREVOLE ED OPERE IMMOBILIARI	0,00	0,00	0,00	2.729.784,00
2015	255	ACQUISTI DI IMPIANTI, DI ATTREZZATURE E MACCHINARI	0,00	0,00	0,00	161.631,17
2015	256	ACQUISTO DI VEICOLI E MEZZI TRAINABILI	0,00	0,00	0,00	364.275,00
2015	257	GRANDI MANUTENZIONI E TRASFORMAZIONI DI VEICOLI E MEZZI TRAINABILI	0,00	0,00	0,00	10.000,00
2015	258	ACQUISTO DI MOBILI, ARREDI E MACCHINE DA UFFICIO	0,00	0,00	0,00	18.370,11
2015	259	ACQUISTO DI EQUIPAGGIAMENTO, VESTIARIO E CASERMAGGIO	0,00	0,00	0,00	750.880,00
2015	260	ACQUISTO ATTREZZATURE E DOTAZIONI TECNICO-SANITARIE	0,00	0,00	0,00	212.375,63
2015	261	ACQUISTO DI DOTAZIONI CAMPALI	0,00	0,00	0,00	520.000,00
2015	262	ACQUISTO ED INSTALLAZIONE DI APPARATI PER TELECOMUNICAZIONI	0,00	0,00	0,00	52.438,00
2015	263	ACQUISTO DI ATTREZZATURE E PROGRAMMI INFORMATICI	0,00	0,00	0,00	404.326,61
2015	265	ACQUISTO DI CONTAINER	0,00	0,00	0,00	14.000,00
2015	266	MANUTENZIONE STRAORDINARIA IMPIANTI	0,00	0,00	0,00	117.075,16
2015	305	INDENNITÀ DI ANZIANITÀ E SIMILARI AL PERSONALE CIVILE CESSATO DAL SERVIZIO	0,00	0,00	0,00	2.895.986,63
2015	306	INDENNITÀ DI ANZIANITÀ E SIMILARI AL PERSONALE MILITARE CESSATO DAL SERVIZIO	0,00	0,00	0,00	1.152.791,26
2015	355	ESTINZIONE PRESTITI AL PERSONALE	0,00	0,00	0,00	6.591,43

**Croce Rossa Italiana - Comitato Centrale**  
**Elenco analitico dei residui passivi 2015**

2015	356	ESTINZIONE DEBITI DIVERSI	0,00	0,00	0,00	300.000,00
2015	357	TRASFERIMENTO FONDI A GESTIONE SEPARATA PER ESTINZIONE DEBITI DIVERSI	0,00	0,00	0,00	1.535.500,00
2015	400	RITENUTE ERARIALI	0,00	0,00	0,00	6.142.708,75
2015	401	RITENUTE PREVIDENZIALI E ASSISTENZIALI	0,00	0,00	0,00	1.953.694,12
2015	402	RITENUTE DIVERSE	0,00	0,00	0,00	313.393,52
2015	403	ANTICIPAZIONI DI FONDI	0,00	0,00	0,00	234.867,46
2015	404	PARTITE IN CONTO SOSPESI	0,00	0,00	0,00	737.533,61
2015	405	SOMME DESTINATE A TERZI	0,00	0,00	0,00	48.420,00
2015	411	ANTICIPAZIONI PER MISSIONI	0,00	0,00	0,00	3.778,97
2015	412	ANTICIPAZIONI FONDI AD UNITÀ DIRETTAMENTE AMMINISTRATE	0,00	0,00	0,00	2.179.660,26
<b>TOTALI</b>			<b>301.933.526,25</b>	<b>94.876.221,15</b>	<b>10.782.073,19</b>	<b>281.497.714,33</b>

*Croce Rossa Italiana*

*Comitato Centrale*

*Elenco dei conti correnti 2015*

**Croce Rossa Italiana - Comitato Centrale**  
**Situazione dei conti correnti 2015**

<i>ISTITUTO BANCARIO DEPOSITARIO</i>	<i>TIPO DEL CONTO</i>	<i>SALDO 1/1</i>	<i>VERSAMENTI</i>	<i>TOTALE</i>	<i>PRELEVAMENTI</i>	<i>CONSISTENZA 31/12</i>
<i>B.N.L.</i>	<i>ORDINARIO</i>	-87.233.702,64	245.862.354,77	<b>158.628.652,13</b>	285.101.736,60	<b>-126.473.084,47</b>
<b>TOTALI</b>		<b>-87.233.702,64</b>	<b>245.862.354,77</b>	<b>158.628.652,13</b>	<b>285.101.736,60</b>	<b>-126.473.084,47</b>

**SITUAZIONE DI CASSA AL 31 DICEMBRE**

<b>FONDO CASSA ECONOMALE AL 1 GENNAIO</b>	0,00
<b>INCASSI</b>	530.964.091,37
<i>Prelevamenti c/c</i>	285.101.736,60
<i>In conto competenze</i>	214.302.970,30
<i>In conto residui</i>	31.559.384,47
<b>TOTALE</b>	530.964.091,37
<b>PAGAMENTI</b>	530.964.091,37
<i>Versamenti c/c</i>	245.862.354,77
<i>In conto competenze</i>	190.225.515,45
<i>In conto residui</i>	94.876.221,15
<b>FONDO CASSA AL 31 DICEMBRE</b>	0,00

**ANNOTAZIONI.:**

- Allegare fotocopia estratti conto bancari o libretti depositari al 31 dicembre, ovvero fotocopia dell'estratto conto dei servizi di tesoreria al 31 dicembre.
- Mandati e reversali non accreditati o addebitati nei suddetti estratti conto devono essere analiticamente elencati in calce, per la concordanza delle scritture contabili.



## ENTE STRUMENTALE ALLA CROCE ROSSA ITALIANA

## SITUAZIONE ORGANICA AL 31.12.2015

Personale civile			
POSIZIONI	Dotazione organica O.C. 185/12	Posti coperti al 31.12.2015	Vacanze organiche al 31.12.2015
<b>Ruolo dirigenziale</b>			
Direttore Generale	1	1	0
Dirigente I^ Fascia	3	3	0
Dirigente II^ Fascia	25	(*) 18	6
<b>Sub totale Ruolo dirigenziale</b>	<b>29</b>	<b>22</b>	<b>6</b>
<b>Area Medica e personale Professionista</b>			
Medici II° fascia	15	14	1
Medici I° fascia	59	45	14
Professionisti dipendenti II° livello	8	6	2
Professionisti dipendenti I° livello	21	10	11
Professionisti dipendenti livello base			
<b>Sub totale Area Medica e personale Professionista</b>	<b>103</b>	<b>75</b>	<b>28</b>
<b>Comparto</b>			
<b>Profilo Amministrativo - contabile</b>			
Posizione C5 : Esperto amministrativo contabile	62	9	53
Posizione C4 : Esperto amministrativo contabile	74	25	49
Posizione C3 : Funzionario amministrativo contabile	91	40	51
Posizione C2 : Collaboratore amministrativo contabile	79	5	74
Posizione C1 : Collaboratore amministrativo contabile	158	116	42
Posizione B3 : Assistente amministrativo contabile	187	111	76
Posizione B2 : Assistente amministrativo contabile	140	132	8
Posizione B1 : Operatore di amministrazione	63	93	-30
Posizione A3 : Coadiutore amministrativo contabile	3		3
Posizione A2 : Coadiutore amministrativo contabile	12	25	-13
<b>Profilo Informatico</b>			
Posizione C5 : Esperto informatico	3		3
Posizione C4 : Esperto informatico	4	1	3
Posizione C3 : Funzionario informatico	7	2	5
Posizione C2 : Collaboratore informatico	4		4
Posizione C1 : Collaboratore informatico	8	5	3
Posizione B3 : Assistente informatico	3		3
Posizione B2 : Assistente informatico	3		3
Posizione B1 : Operatore informatico	5	2	3
<b>Profilo Tecnico</b>			
Posizione C5 : Esperto tecnico	4		4
Posizione C4 : Esperto tecnico	13	4	9
Posizione C3 : Funzionario tecnico	14	7	7
Posizione C2 : Collaboratore tecnico	12		12
Posizione C1 : Collaboratore tecnico	65	23	42
Posizione B3 : Assistente tecnico	62	28	34
Posizione B2 : Assistente tecnico	119	67	52
Posizione B1 : Operatore specializzato tecnico	340	247	93
Posizione A3 : Operatore qualificato tecnico	2		2
Posizione A2 : Operatore qualificato tecnico	81	292	-211
<b>Profilo Socio Sanitario</b>			
Posizione C5 : Esperto socio sanitario	12		12
Posizione C4 : Esperto socio sanitario	22	5	17
Posizione C3 : Funzionario socio sanitario	68	26	42
Posizione C2 : Collaboratore socio sanitario	8		8
Posizione C1 : Collaboratore socio sanitario	18	28	-10
Posizione B2 : Assistente socio sanitario			
<b>Sub totale Comparto</b>	<b>1746</b>	<b>1.293</b>	<b>453</b>
<b>Totale Generale</b>	<b>1.878</b>	<b>1.390</b>	<b>488</b>

(\*) posti indisponibili per incarichi di Dirigente di I^ Fascia

**Croce Rossa Italiana  
Corpo Militare  
Ispettorato Nazionale  
Ufficio Coordinamento**



Croce Rossa Italiana



Roma,

Riferimento: nota prot.n.CRI/CC/0006823/2016 dell'08.02.2016

Allegati: 01 (uno).

Oggetto: situazione organica e vacanze al 31/12/2015.

Tit.: 1.16.7

All'Ente Strumentale alla  
Croce Rossa Italiana  
Servizio Economico Finanziario  
- Ufficio Bilancio -  
R O M A

In riferimento alla nota prot.n.CRI/CC/0006823/2016 dell'08.02.2016, si trasmette in allegato la situazione organica e le vacanze al 31/12/2015 di tutto il personale militare in servizio continuativo, ripartito per aree di impiego.



L'ISPETTORE NAZIONALE  
Magg. Gen. CRI Gabriele LUPINI)

**SITUAZIONE E CONSISTENZA ORGANICA AL 31/12/2015  
DEL PERSONALE MILITARE DELLA CROCE ROSSA ITALIANA  
IN SERVIZIO CONTINUATIVO**

Area d'impiego	Ufficiali	Sott.li, Grad. e Truppa	Totale
----------------	-----------	-------------------------------	--------

**1. Servizi Ausiliari FF.AA.**

Dotazione organica (tabella autorizzata dal Ministero della Difesa)	59	247	<b>306</b>
Situazione	33	192	<b>225</b>
<b>Vacanze organiche nell'anno 2015</b>	<b>26</b>	<b>55</b>	<b>81</b>
Dotazione organica (Ruolo speciale ad esaurimento L. 730/86)	-	-	-
Situazione	9	37	<b>46</b>
<b>Vacanze organiche nell'anno 2015</b>	<b>0</b>	<b>0</b>	<b>0</b>

**2. Servizi d'Emergenza**

Dotazione Organica (OO.CC. 4992/86 e 4093/92)	7	107	<b>114</b>
Situazione	5	56	<b>61</b>
<b>Vacanze organiche nell'anno 2015</b>	<b>2</b>	<b>51</b>	<b>53</b>
Dotazione organica (Ruolo speciale ad esaurimento L. 730/86)	-	-	-
Situazione	2	10	<b>12</b>
<b>Vacanze organiche nell'anno 2015</b>	<b>0</b>	<b>0</b>	<b>0</b>

**3. Servizi Civili d'Istituto**

Dotazione Organica	-	-	-
Situazione	24	360	<b>384</b>
<b>Vacanze organiche nell'anno 2015</b>	<b>0</b>	<b>0</b>	<b>0</b>
Dotazione organica (Ruolo speciale ad esaurimento L. 730/86)	-	-	-
Situazione	7	46	<b>53</b>
<b>Vacanze organiche nell'anno 2015</b>	<b>0</b>	<b>0</b>	<b>0</b>

**TOTALE GENERALE SITUAZIONE ORGANICA**

**80**

**701**

**781**

**TOTALE GENERALE VACANZE ORGANICHE**

**28**

**106**

**134**

**CONTRIBUTI ORDINARI DELLO STATO  
ESERCIZIO 2015**

<b>Ministero</b>	<b>Capitolo</b>	<b>Denominazione</b>	<b>Importo accertato</b>	<b>Importo riscosso</b>	<b>Importo rimasto da riscuotere</b>
SALUTE	3453	Somma da corrispondere alla C.R.I. per l'espletamento dei servizi di cui al D.P.R. 613 del 31.7.1980	<b>262.000,00</b>	-	<b>262.000,00</b>
DIFESA	1356	Somma da corrispondere alla C.R.I. per la preparazione del personale e dei materiali necessari per assicurare l'organizzazione ed il funzionamento del Corpo Militare della C.R.I. e del Corpo delle Infermiere volontarie ausiliarie delle FF.AA.	<b>3.764.394,16</b>	<b>3.764.394,16</b>	<b>0,00</b>
ECONOMIA E DELLE FINANZE	5941	Somma da corrispondere alla C.R.I. per il funzionamento del Servizio Sanitario Nazionale	<b>151.113.129,00</b>	<b>151.113.129,00</b>	<b>0,00</b>
		<b>Totale</b>	<b>155.139.523,16</b>	<b>154.877.523,16</b>	<b>262.000,00</b>



DESCRIZIONE CAPITOLI		PREVISIONE INIZIALE 2015 CORPO MILITARE	STANZIAMENTO DEFINITIVO ANNO 2015	TOTALE IMPEGNATO ES. 2015 corpo militare	TOTALE IMPEGNATO ES. 2015 centri mobilitazione	TOTALE IMPEGNATO C.M. 2015	PREVISIONE INIZIALE 2015 CORPO II.VV.	STANZIAMENTO DEFINITIVO ANNO 2015	TOTALE IMPEGNATO II.VV. 2015	TOTALE IMPEGNATO 2015
180	Imposte, tasse e tributi vari	18.000,00	8.200,00	1.100,00	7.100,00	8.200,00	0,00	0,00	0,00	8.200,00
	<b>TOTALE</b>	<b>18.000,00</b>	<b>8.200,00</b>	<b>1.100,00</b>	<b>7.100,00</b>	<b>8.200,00</b>	<b>0,00</b>	<b>0,00</b>	<b>0,00</b>	<b>8.200,00</b>
	<b>POSTE CORRETTIVE E COMPENSATIVE DI ENTRATE CORRENTI</b>									
193	Restituzioni e rimborsi diversi	0,00	0,00	0,00	0,00	0,00	0,00	30.139,35	25.656,55	25.656,55
	<b>TOTALE</b>	<b>0,00</b>	<b>0,00</b>	<b>0,00</b>	<b>0,00</b>	<b>0,00</b>	<b>0,00</b>	<b>30.139,35</b>	<b>25.656,55</b>	<b>25.656,55</b>
	<b>TOTALE INTERVENTI DIVERSI</b>	<b>100.000,00</b>	<b>43.984,00</b>	<b>25.467,00</b>	<b>18.517,00</b>	<b>43.984,00</b>	<b>1.206.000,00</b>	<b>1.171.544,07</b>	<b>874.956,55</b>	<b>918.940,55</b>
	<b>TOTALE USCITE CORRENTI</b>	<b>4.299.223,00</b>	<b>2.520.644,81</b>	<b>1.898.609,91</b>	<b>605.194,90</b>	<b>2.503.804,81</b>	<b>2.570.000,00</b>	<b>3.358.692,07</b>	<b>1.589.942,85</b>	<b>4.093.747,66</b>
	<b>15.2- TITOLO II - USCITE IN CONTO CAPITALE</b>									
	<b>INVESTIMENTI</b>									
	<b>ACQUISIZIONI DI IMMOBILIZZAZIONI TECNICHE</b>									
256	Acquisto di autoveicoli e mezzi trainabili	1.050.000,00	350.000,00	350.000,00	0,00	350.000,00	100.000,00	0,00	0,00	350.000,00
257	Grandi manutenzioni e trasformazioni di automezzi e mezzi trainabili	175.000,00	10.000,00	10.000,00	0,00	10.000,00	0,00	0,00	0,00	10.000,00
258	Acquisto di mobili, arredi e macchine da ufficio	140.000,00	0,00	0,00	0,00	0,00	6.000,00	20.000,00	20.000,00	20.000,00
259	Acquisto di equipaggiamento, vestiario e casermaqgio	350.000,00	150.000,00	150.000,00	0,00	150.000,00	575.000,00	700.000,00	700.000,00	850.000,00
260	Acquisto attrezzature e dotazioni tecnico-sanitarie	290.000,00	211.155,63	211.155,63	0,00	211.155,63	12.000,00	0,00	0,00	211.155,63
261	Acquisto di dotazioni campali	1.210.000,00	535.000,00	520.000,00	0,00	520.000,00	0,00	0,00	0,00	520.000,00
262	Acquisto e installazione di apparati per telecomunicazioni	75.000,00	12.438,00	12.438,00	0,00	12.438,00	0,00	0,00	0,00	12.438,00
263	Acquisizione di attrezzature e programmi informatici	250.000,00	110.000,00	110.000,00	0,00	110.000,00	12.000,00	2.000,00	2.000,00	112.000,00
	<b>TOTALE</b>	<b>3.540.000,00</b>	<b>1.378.593,63</b>	<b>1.363.593,63</b>	<b>0,00</b>	<b>1.363.593,63</b>	<b>705.000,00</b>	<b>722.000,00</b>	<b>722.000,00</b>	<b>2.085.593,63</b>
	<b>INDENNITA' DI ANZIANITA' E SIMILARI AL PERSONALE CESSATO DAL SERVIZIO</b>									
	<b>TOTALE INVESTIMENTI</b>	<b>3.540.000,00</b>	<b>1.378.593,63</b>	<b>1.363.593,63</b>	<b>0,00</b>	<b>1.363.593,63</b>	<b>705.000,00</b>	<b>722.000,00</b>	<b>722.000,00</b>	<b>2.085.593,63</b>
	<b>TOTALE USCITE CONTO CAPITALE</b>	<b>3.540.000,00</b>	<b>1.378.593,63</b>	<b>1.363.593,63</b>	<b>0,00</b>	<b>1.363.593,63</b>	<b>705.000,00</b>	<b>722.000,00</b>	<b>722.000,00</b>	<b>2.085.593,63</b>
	<b>TOTALE GENERALE USCITE CONTRIBUTO ORDINARIO</b>	<b>7.839.223,00</b>	<b>3.899.238,44</b>	<b>3.262.203,54</b>	<b>605.194,90</b>	<b>3.867.398,44</b>	<b>3.275.000,00</b>	<b>4.080.692,07</b>	<b>2.311.942,85</b>	<b>6.179.341,29</b>

**SOMME DA VINCOLARE**

	DEFINITIVO SENZA Q.V.	INCIDENZA SULLO STANZIAMENTO	DEFINITIVO SENZA Q.V. SU CONTRIBUTO EFFETTIVAMENTE EROGATO	Q.V. UTILIZZATE + I° ASSESTAMENTO	DEFINITIVO CON Q.V. e I° ASSESTAMENTO	IMPEGNATO	ECONOMIE DA VINCOLARE
CORPO MILITARE	2.701.842,81	71,77	2.701.842,81	1.222.395,63	3.924.238,44	3.867.398,44	56.840,00
INFIERMIERE VOLONTARIE	1.062.551,35	28,23	1.062.551,35	3.018.140,72	4.080.692,07	2.311.942,85	1.768.749,22
	<b>3.764.394,16</b>	<b>100,00</b>	<b>3.764.394,16</b>	<b>4.240.536,35</b>	<b>8.004.930,51</b>	<b>6.179.341,29</b>	<b>1.825.589,22</b>
<b>CONTRIBUTO PREVENTIVO 2015</b>	<b>11.114.223,00</b>						
<b>CONTRIBUTO EFFETTIVAMENTE EROGATO NEL 2015</b>	<b>3.764.394,16</b>						

**ECONOMIE DA VINCOLARE**

	CORPO MILITARE
ECONOMIE CONTRIBUTO ORDINARIO 2015 + QUOTE VINCOLATE RIUTILIZZATE MA NON IMPEGNATE NEL CORSO DEL 2015 + MAGGIORE CONTRIBUTO DI 25.000,00 PER MISSIONE AFGHANISTAN	56.840,00
	<b>II.VV.</b>
ECONOMIE CONTRIBUTO ORDINARIO 2014 + QUOTE VINCOLATE RIUTILIZZATE MA NON IMPEGNATE NEL CORSO DEL 2015	1.768.749,22

Ente Strumentale  
alla  
Croce Rossa Italiana



Collegio dei Revisori dei Conti

Roma, 27/04/2016

Protocollo n. 000 21354/2016

AL MINISTERO DELL'ECONOMIA E DELLE FINANZE  
DIP.TO RAGIONERIA GENERALE STATO  
ISPETTORATO GENERALE FINANZA  
UFFICIO V  
VIA XX SETTEMBRE N. 97  
00187 - R O M A

AL MINISTERO DELLA SALUTE  
DIPART. DELL'INNOVAZIONE DIR. GEN. DELLA  
RICERCA SCIENTIFICA E TECNOLOGICA  
UFF. V DELL'EX MINISTERO DELLA SALUTE  
VIA GIORGIO RIBOTTA N. 5  
00144 - R O M A

AL MINISTERO DELLA DIFESA  
SEGRETARIATO GENERALE DELLA DIFESA  
E DIREZIONE NAZIONALE DEGLI ARMAMENTI  
2° REPARTO  
VIA XX SETTEMBRE N. 123  
00187 - R O M A

MINISTERO DELLA DIFESA  
DIREZIONE GENERALE DELLE PENSIONI MILITARI  
DEL COLLOCAMENTO AL LAVORO DEI VOLONTARI  
CONGEDATI E DELLA LEVA  
IV REPARTO - 10^ DIVISIONE  
VIA DELL'ESERCITO N. 186  
00143 - CECCHIGNOLA ROMA

ALLA PRESIDENZA DEL CONSIGLIO DEI MINISTRI  
- DIPARTIMENTO DEL COORDINAMENTO  
AMMINISTRATIVO (DICA)

ALLA CORTE DEI CONTI  
SEZIONE CONTROLLO ENTI  
VIA ANTONIO BAIAMONTI N. 9  
00195 - R O M A

AL PRESIDENTE ENTE STRUMENTALE  
S E D E

ALL'AMMINISTRATORE ENTE STRUMENTALE  
S E D E

AL MAGISTRATO DELLA CORTE DEI CONTI  
S E D E

OGGETTO: Trasmissione Verbale n. 09 del 27/04/2016

Con la presente, si trasmette copia del Verbale del Collegio n. 09 del 27/04/2016 per il seguito di competenza.

Distinti saluti.

Il Presidente del Collegio  
Cons. D.ssa Luisa D'Evoli



COLLEGIO DEI REVISORI DEI CONTI

Verbale n. 09/2016 del 27/04/2016

Il giorno 27.04.2016, alle ore 15,00 in Roma, via Toscana 12, nella sala riunioni del Collegio presso la sede della Croce Rossa Italiana, si è riunito, il Collegio Unico dei Revisori dei Conti con la presenza di:

*Cons. Luisa D'Evoli*

Magistrato della Corte dei Conti – Presidente del Collegio dei Revisori

*Dr Pietro Voci*

Rappresentante Ministero dell'Economia e delle Finanze

*Dott. Marco Polesello*

Rappresentante Presidenza del Consiglio dei Ministri

E' assente il Magistrato delegato della Corte dei conti, Dott. Marcovalerio Pozzato, nominato ai sensi dell'art. 12 della Legge n. 259 del 1958 con delibera della Corte dei Conti n. 83 del 19.05.2014.

Il Collegio prende atto che, con nota prot. n. 19255/2016 del 15/04/2016, l'Amministratore dell'Ente strumentale alla CRI ha inviato al Collegio dei Revisori dell'Ente il Rendiconto Generale del Comitato Centrale (esercizio 2015) ed il Rendiconto Generale Consolidato (esercizio 2015), entrambi debitamente documentati.

Il Collegio esamina i documenti contabili unitamente ai loro allegati e redige le seguenti relazioni ai sensi dell'art. 47, comma 3, del d.P.R. n. 97 del 2003.

**PREMESSA**

Il Collegio rappresenta, innanzitutto, che l'esame del Rendiconto Generale del Comitato Centrale della C.R.I. e del Rendiconto Generale Consolidato relativi all'esercizio 2015 intervengono in un momento nel quale è divenuta operativa la disposizione di cui all'art. 1, comma 2, del d.lgs. n. 178 del 2012, per effetto della quale, a decorrere dal 1° gennaio 2016, le funzioni esercitate dall'Ente



pubblico Croce Rossa Italiana sono state trasferite all'Associazione della Croce Rossa Italiana, qualificata come persona giuridica di diritto privato, e contestualmente l'Ente pubblico Croce Rossa Italiana ha cambiato la propria denominazione in *Ente strumentale alla Croce Rossa Italiana*.

In tale mutato contesto ordinamentale, la nuova Associazione Croce Rossa Italiana svolge, dal 1° gennaio 2016, tutte le funzioni istituzionali prima intestate alla Ente pubblico Croce Rossa Italiana, tra cui: (a) operare nel campo dei servizi alla persona, ovvero nelle attività che hanno come obiettivo di assicurare ai soggetti ed alle famiglie un sistema integrato di interventi; (b) promuovere azioni per garantire la qualità della vita; (c) prevenire, eliminare o ridurre le condizioni di bisogno individuale e familiare derivanti da inadeguatezza di reddito, difficoltà sociali, condizioni di non autonomia; (d) promuovere e collaborare in azioni di solidarietà e cooperazione allo sviluppo, rivolte al benessere sociale, con particolare attenzione a gruppi e individui con difficoltà di integrazione sociale.

L'Ente strumentale alla Croce Rossa Italiana, il quale mantiene la personalità giuridica di diritto pubblico come ente pubblico non economico e la continuità amministrativa e giuridica con il precedente Ente pubblico Croce Rossa Italiana, ha invece le seguenti finalità: (a) concorrere temporaneamente allo sviluppo dell'Associazione; (b) provvedere al ripiano dell'indebitamento pregresso della C.R.I. mediante la specifica procedura concorsuale di cui all'art. 4 del d.lgs. n. 178 del 2012; (c) svolgere le attività in ordine al patrimonio ed ai dipendenti della C.R.I. secondo quanto disciplinato dal d.lgs. n. 178 del 2012.

Va precisato, peraltro, che il processo di progressiva trasformazione dell'Ente pubblico Croce Rossa Italiana, già in atto nel 2014, ha visto confermare anche per l'anno 2015 una struttura organizzativa operante su un duplice piano e cioè da un lato come ente di diritto pubblico attraverso il Comitato Centrale, i Comitati Regionali ed i Comitati Provinciali di Trento e Bolzano e dall'altro come associazione di diritto privato mediante le circa 636 unità territoriali provinciali e locali divenute Associazioni di promozione sociale (APS) dal 1° gennaio 2014 ai sensi dell'art. 1-*bis* del d.lgs. n. 178 del 2012.

In tale contesto, il Collegio, quale nuovo organo di revisione del nuovo Ente strumentale, nel procedere all'esame dei documenti contabili riferiti ad un periodo di gestione (2015) nel quale l'Ente pubblico Croce Rossa Italiana era intestatario anche delle funzioni oggi trasferite alla nuova Associazione privatistica Croce Rossa Italiana, rappresenta, pertanto, che le proprie valutazioni sono limitate agli effetti che le risultanze contabili possono generare sul bilancio dell'Ente strumentale alla Croce Rossa Italiana, senza entrare nel merito delle scelte di spesa che produrranno i loro effetti sulla nuova Associazione privatistica Croce Rossa Italiana.

**RELAZIONE AL RENDICONTO GENERALE DEL COMITATO CENTRALE DELLA  
CROCE ROSSA ITALIANA - ANNO 2015**

Il Collegio ha proceduto all'esame del Rendiconto 2015 e della documentazione allegata, ai sensi degli artt. 47 e 79, comma 6, del d.P.R. n. 97 del 2003, attraverso i seguenti percorsi di analisi:

- **Analisi dei risultati contabili complessivi**
- **Analisi dei residui**
- **Analisi dei risultati gestionali**

Al predetto documento contabile sono allegati:

- La relazione del Presidente dell'Ente Strumentale sulla gestione;
- La nota integrativa;
- Il conto di bilancio;
- Il conto economico;
- Lo stato patrimoniale;
- La situazione amministrativa;
- La situazione dei beni immobili e dei beni mobili;

**ANALISI DEI RISULTATI CONTABILI COMPLESSIVI (rendiconto finanziario gestionale)**

In via preliminare, si evidenzia che le previsioni iniziali 2015, approvate con O.P. n. 303 del 31/10/2014, espongono le seguenti risultanze finanziarie:

Entrate (escluse p.d.g.)	€ 211.259.471,88
Uscite (escluse p.d.g.)	<u>€ 211.259.471,88</u>
Saldo Finanziario a pareggio	0,00

Nel corso del 2015 sono state adottate n. 2 variazioni di bilancio con i provvedimenti di seguito elencati:

- I variazioni di bilancio approvata con O.P. n. 190 del 21/07/2015, con un saldo finanziario a pareggio;
- Il variazioni di bilancio approvata con O.P. n. 276 del 27/11/2015, con un saldo finanziario di € -6.396.263,25, ripianato mediante l'utilizzo di quote dell'avanzo di amministrazione;

Oltre a tali variazioni, nel corso dell'esercizio, sono state adottate numerose variazioni compensative disposte con determinate dirigenziali nonché variazioni con utilizzo di quote vincolate dell'avanzo di amministrazione destinate a specifici scopi per un importo di € 17.349.913,90.

Le previsioni definitive del Bilancio 2015 si sono modificate, pertanto, come segue:

Entrate (escluse partite di giro)	€.	200.898.925,93
Uscite (escluse partite di giro)	€.	<u>218.248.839,83</u>
<b>Disavanzo finanziario previsionale</b>	€.	<b>17.349.913,90</b>

Detto disavanzo risulta coperto dall'applicazione, per pari importo, dell'avanzo di Amministrazione vincolato.

Sono state accertate maggiori o minori entrate e minori spese, rispetto alle previsioni definitive, come segue:

**Maggiori e minori entrate** accertate, al netto delle partite di giro, rispetto alle previsioni definitive:

Correnti	€.	- 2.398.298,05
C/Capitale	€.	- 10.000,00
<b>Totale</b>	€.	<b>- 2.408.298,05</b>

**Minori spese** impegnate, al netto delle partite di giro, rispetto alle previsioni definitive:

Correnti	€.	- 13.020.890,68
C/Capitale	€.	- 4.364.570,08
<b>Totale</b>	€.	<b>- 17.385.460,76</b>

Il disavanzo gestionale di competenza registrato a fine esercizio è pari, quindi, a € 2.372.751,19, minore rispetto al disavanzo finanziario previsionale, pari a € 17.349.913,90. Ciò ha comportato un minore utilizzo delle quote vincolate dell'avanzo di amministrazione applicato in

sede previsionale, sicché non sono state neanche utilizzate le quote di avanzo di amministrazione (€ 6.396.263,25) richieste in sede di seconda variazione di assestamento al bilancio di previsione 2015. Per quanto riguarda le **entrate**, il Collegio rileva una sensibile riduzione, in sede previsionale, delle voci che si riferiscono all'erogazione dei contributi di funzionamento da parte dello Stato. Il contributo del Ministero della salute è stato rideterminato, nel corso del 2015, in € 262.000,00 a fronte di una previsione iniziale di € 1.536.000,00. Anche il contributo del Ministero della difesa in favore del Corpo militare e delle infermiere volontarie ha registrato una forte contrazione nel 2015 (€ -6.061.524,00 rispetto all'esercizio 2014).

La sensibile riduzione dei contributi statali postula pertanto ogni azione da parte dell'Ente diretta ad un costante monitoraggio della spesa con la previsione di misure di contenimento che vadano anche oltre quanto previsto dagli attuali limiti normativi correlati ad obiettivi generali di finanza pubblica. Ciò tanto più in un contesto che vede a regime ridursi lo spazio, per l'Ente strumentale, di entrate proprie correnti, la cui quasi totalità è destinata alle finalità istituzionali della nuova Associazione Croce Rossa Italiana.

Riduzioni notevoli si registrano, rispetto alle previsioni iniziali, negli accertamenti relativi alla spesa in conto capitale nella voce che si riferisce all'alienazione degli immobili. A fronte di previsioni iniziali pari a € 29.500.000,00 sono stati accertati e riscossi € 529.364,92 (€ 218.864,92 per saldo della quota parte di proprietà pari al 50% dell'immobile in Riccione, i cui proventi sono destinati al reinvestimento patrimoniale; € 130.500,00 per la vendita dell'immobile di via Trebbia sito in Cremona, i cui proventi sono destinati al ripianamento del debito mediante trasferimento dei fondi alla Gestione Separata; € 179.000,00 per la vendita dell'immobile di via Ciccaglione, 56 sito in Catania, i cui proventi sono destinati al reinvestimento patrimoniale). Si tratta, peraltro, di un *trend* che è in diminuzione anche rispetto al valore accertato e riscosso nel 2014 (€ 2.526.940,00).

Al di là di considerazioni che inducono a ritenere nella specie relativamente attendibili le previsioni di bilancio, che evidentemente fanno riferimento ad ipotesi di realizzabilità di entrate che per loro natura presentano un certo grado di aleatorietà, il Collegio non può non rilevare che il mancato realizzo delle entrate derivanti da alienazioni in tempi certi e ragionevoli rischia di ipotecare buona parte delle azioni a copertura del debito pregresso che lo stesso d.lgs. n. 178 del 2012 affida alle alienazioni del patrimonio immobiliare dell'Ente. Si tratta certamente di una criticità, determinata da fattori esogeni quali essenzialmente l'andamento sfavorevole del mercato immobiliare, di cui l'Ente è consapevole.

Per quanto riguarda le **uscite**, al netto delle partite di giro, riduzioni significative fra previsione definitiva ed impegni si registrano per le voci relative alle spese per organi istituzionali (€ -72.271,74), per oneri di personale (€ -3.533.060,61), per acquisto di beni e servizi (€ -

3.554.602,72). Complessivamente le spese di funzionamento registrano una riduzione negli impegni rispetto alle previsioni definitive per un importo pari a € 7.159.935,07, con un volume di spesa nel 2015 (€ 148.304.616,08) che risulta in flessione rispetto alla spesa impegnata nel 2014 (€ 173.283.073,79) in misura pari al 14,41% (in valore assoluto € 24.978.457,71).

I risultati finanziari si possono sintetizzare nella seguente tabella:

#### GESTIONE FINANZIARIA DI COMPETENZA DELL'ESERCIZIO 2015

	ENTRATE	USCITE
	Accertate	Impegnate
Correnti	197.961.262,96	186.419.288,31
Conto capitale	529.364,92	14.444.090,76
Partite di giro	<u>74.584.618,80</u>	<u>74.584.618,80</u>
<b>TOTALE</b>	<b>273.075.246,68</b>	<b>275.447.997,87</b>
<b>Disavanzo finanziario di competenza</b>		<b>-2.372.751,19</b>

Dalle evidenziate risultanze emerge che nell'esercizio 2015 si è registrato un disavanzo pari a € 2.372.751,19.

Proseguendo nell'analisi della situazione finanziaria, si ritiene opportuno fornire un quadro che dà contezza delle percentuali di incidenza dei singoli Titoli rispetto al totale delle Entrate e delle Uscite.

	ENTRATE 2015	%	USCITE 2015	%
Correnti	197.961.262,96	72,49	186.419.288,31	67,68
Conto Capitale	529.364,92	0,19	14.444.090,76	5,24
Partite di Giro	74.584.618,80	27,31	74.584.618,80	27,08
Totale Generale	<b>273.075.246,68</b>	<b>100,00</b>	<b>275.447.997,87</b>	<b>100,00</b>
Disavanzo Finanziario di Competenza			<b>-2.372.751,19</b>	

Più in particolare per la parte corrente, dalla tabella che segue, è possibile evincere la percentuale di incidenza delle singole voci di entrata e di spesa per singole categorie rispetto, rispettivamente, al totale delle entrate e delle spese correnti.

Per le ENTRATE:

	ACCERTAMENTI 2015	%
<b>ENTRATE</b>		
Entrate derivanti da trasferimenti correnti	157.424.523,16	79,52
Altre entrate	40.536.739,80	20,48
<b>TOTALE ENTRATE CORRENTI</b>	<b>197.961.262,96</b>	<b>100,00</b>

Per le USCITE:

	IMPEGNI 2015	%
<b>USCITE CORRENTI</b>		
<b>SPESE DI FUNZIONAMENTO</b>		
Uscite per gli Organi dell'Ente	258.718,31	0,14
Oneri per il personale	126.077.864,47	67,63
Acquisto beni e servizi	21.968.033,30	11,78
<b>TOTALE SPESE DI FUNZIONAMENTO</b>	<b>148.304.616,08</b>	<b>79,55</b>
<b>INTERVENTI DIVERSI</b>		
Prestazioni Istituzionali	7.117.133,35	3,82
Trasferimenti passivi	11.551.541,58	6,20
Oneri finanziari	3.934.313,25	2,11
Oneri tributari	11.437.474,82	6,14
Poste corr.ve e comp.ve	36.449,39	0,02
Uscite non classificabili in altre voci	4.037.759,84	2,17
<b>TOTALE INTERVENTI DIVERSI</b>	<b>38.114.672,23</b>	<b>20,45</b>
<b>ACCANTONAMENTI A FONDI RISCHI ED ONERI</b>		
Accantonamenti al TFR	0,00	0,00
Accantonamenti a Rischi ed Oneri	0,00	0,00
<b>TOTALE ACCANTONAMENTI A FONDI RISCHI ED ONERI</b>	<b>0,00</b>	<b>0,00</b>
<b>TOTALI SPESE CORRENTI</b>	<b>186.419.288,31</b>	<b>100,00</b>

Oh

Plu

A

## Struttura della spesa

La spesa complessiva pari ad € 275.447.997,87 è data per il 67,68% da spese correnti, per il 5,24% da spese in conto capitale e per il 27,08% da spese di partite di giro.

Relativamente alle spese correnti, le spese per gli Organi dell'Ente incidono per lo 0,14%, le spese di personale incidono per il 67,63%, quelle per l'acquisto di beni e servizi per l'11,78%, quelle per prestazioni istituzionali per il 3,82% e quelle per trasferimenti passivi per il 6,20%; mentre le altre voci di spese per interventi diversi incidono poco più del 10% sul totale delle uscite correnti.

E' da evidenziare che anche nel 2015, come nel 2014, nessun accantonamento è stato previsto in bilancio per il TFR.

### Spese di personale

La spesa di personale risulta complessivamente pari a € 126.077.864,47, in diminuzione rispetto all'esercizio 2014, la quale aveva fatto registrare una spesa pari a € 146.496.251,75.

#### *Personale civile*

Le spese per il personale civile ammontano ad €. 76.492.498,64, in diminuzione rispetto al 2014 per circa 21 mln di euro per effetto prevalentemente di minori spese sul **cap. 59** "Spese per esecuzione provvedimenti giudiziari ed extra giudiziari". La minore spesa non consegue tuttavia a risparmi effettivi, giacché il minore impegno di spesa per € 25.838.614,25 sul **cap. 59** è motivato dal fatto che a valere dall'anno 2015 tutte le sentenze aventi causa giuridica antecedente al 31.12.2011 sono state trasferite come competenza in carico al preposto Servizio Gestione Separata, così come previsto dal Decreto legislativo n. 178/12 art. 4, rimanendo in capo al Servizio Trattamento Economico le sole sentenze aventi causa giuridica posteriore al 31.12.2011.

#### *Personale militare*

Le spese del personale militare nel 2015, pari a € 49.585.365,83, hanno registrato un aumento, rispetto al 2014, complessivamente per € 419.002,30. Ciò soprattutto per effetto dello sblocco delle progressioni economiche dovuto a promozioni ed altri istituti economici fermi dal 2010 a seguito della legge finanziaria del 2010 nonché per la necessità di dovere provvedere al pagamento delle indennità di fine servizio al personale militare temporaneo che è stato congedato e non più richiamato.

#### **Rispetto limiti di spesa**

Con riferimento ai limiti di spesa imposti dalla normativa vigente, si rappresenta che l'Ente ha predisposto il Bilancio di previsione tenendo conto delle riduzioni necessarie e nel corso della gestione ha rispettato i vincoli, come peraltro si evince dai prospetti riportati nella nota integrativa, fatte salve alcune eccezioni (Capo Ufficio Stampa, missioni per interventi umanitari e di emergenza, ecc.), per le quali è stata richiesta ed acquisita autorizzazione in deroga da parte del Ministero dell'Economia e delle Finanze, Dipartimento della RGS, giusta nota n. 63548 del 2011. Sull'apposito capitolo 206 delle uscite l'Ente ha impegnato € 3.836.496,79, per il pagamento delle somme da versare all'Entrata del Bilancio dello Stato per l'anno 2015, costituito dal totale delle riduzioni operate sia per effetto del D.L. 112/2008 convertito, con modificazioni, dalla legge n. 133/2008, sia del D.L. 78 del 31/05/2010, convertito, con modificazioni, dalla legge n. 122 del 30/07/2010 e da ultimo della legge n.228/2012 (articolo 1, comma 141).

### ANALISI DEI RESIDUI

#### **Premessa**

Per l'esercizio 2015 l'Ente ha provveduto ad un'operazione di riaccertamento dei residui, con O.P. n. 200 del 31/07/2015, eliminando dalle scritture contabili residui passivi per un importo complessivo pari ad € 10.782.073,19.

Pur prendendo atto delle difficoltà incontrate dagli uffici per gli aggravii derivanti dalle riforme in atto, il Collegio non può non rilevare che analoga operazione di riaccertamento non è stata effettuata per i residui attivi. Operazione questa che risulta tanto più urgente e necessaria considerato che una quota rilevante dei residui attivi presenta un elevato indice di vetustà. A ciò deve aggiungersi che anche la quota di quelli più recenti, formatisi cioè successivamente al 2011, presenta un indice di liquidabilità assai ridotto. Dall'elenco analitico dei residui attivi, distinti per anno di provenienza, risulta notevole la quota dei residui attivi, anche di più recente formazione, che non hanno avuto alcuna movimentazione nel corso dell'esercizio 2015. Si tratta di un profilo, questo, che ad avviso del Collegio non può non essere tenuto in debito conto dall'Ente ai fini non solo dell'attendibilità dell'avanzo di amministrazione ma anche ai fini della sua effettiva liquidabilità.

Con riferimento alla gestione dell'esercizio 2015 i residui attivi di competenza ammontano a complessivi € 58.772.276,38 ed i residui passivi a € 196.275.231,91.

I prospetti che seguono evidenziano invece i movimenti dei residui provenienti dagli anni precedenti per singolo titolo.



## RESIDUI ATTIVI

	<u>Consistenza al</u> <u>01/01/2015</u>	<u>Riscossi</u>	<u>Rimasti da</u> <u>riscuotere</u>	<u>Variazioni</u>
Parte corrente	€ 221.492.780,06	€ 11.132.971,04	€ 237.086.501,19	-€ 0,00
Conto capitale	€ 74.883,09	€ 0,00	€ 74.883,09	-€ 0,00
Partite di giro	€ 231.128.849,59	€ 20.426.413,43	€ 242.748.020,37	-€ 0,00
<b><u>TOTALI</u></b>	<b>€ 452.696.512,74</b>	<b>€ 31.559.384,47</b>	<b>€ 479.909.404,65</b>	<b>-€ 0,00</b>

La consistenza dei residui attivi di parte corrente, di provenienza degli esercizi 2014 e precedenti risulta a inizio d'esercizio 2015 pari ad € 221.492.780,06.

Per semplicità di trattazione nell'analizzare la gestione dei residui nel corso dell'esercizio il Collegio dà contezza dei crediti più rilevanti ed in particolare di quelli accessi:

**capitolo 5** - Contributi dello Stato per €. 791.352,45 e riscossi per €. 0,00;

**capitolo 11** - Trasferimenti da altri enti del settore pubblico €. 784.500,96 e riscossi € 343.945,00;

**capitolo 30** - Trasferimenti attivi a/tra unità CRI per €. 10.567.030,43, riscossi per € 317.514,93;

**capitolo 41** - Servizio di pronto soccorso aeroportuale per €. 7.952.395,49, riscossi per €. 3.514.664,76 per il Servizio di Pronto Soccorso Sanitario Aeroportuale in convenzione con il Ministero della Salute;

**capitolo 47** - Prestazione rese ad enti e istituzioni in base a convenzioni per €. 8.420.868,85 e riscossi per €. 419.673,36, maggiormente relativi alla convenzione con la Prefettura di Roma per il CARA di Castelnuovo di Porto per i richiedenti asilo;

**capitolo 53** - Proventi analisi di laboratorio e accertamenti diagnostici per € 3.662.892,18 riscossi per €. 896.043,00;

**capitolo 57** - Corsi di formazione per € 54.839,00 riscossi per € 0,00;

**capitolo 70** - Affitti di immobili per € 1.473.263,42 riscossi € 288.029,14.

**capitolo 81** - Recupero e rimborsi diversi per €. 24.897.831,97 riscossi € 1.259.141,07.

Altri crediti di maggiore rilevanza sono quelli risultanti nei confronti delle Unità territoriali:

**capitolo 83** - Recupero e rimborso di oneri di personale civile in servizio presso le Unità della CRI per € 46.857.602,11 riscossi per € 1.192.954,23, per il rimborso delle spese complessive di personale civile di ruolo utilizzato per attività svolte in convenzione dalle Unità territoriali CRI, anticipate dal Comitato Centrale;

**capitolo 84** - Recupero e rimborso di oneri di personale militare in servizio presso le Unità della CRI per € 40.614.659,48 riscossi per € 294.556,92, quale rimborso da parte delle Unità territoriali degli oneri che il Comitato Centrale sostiene per competenze fisse e accessorie del personale militare in servizio continuativo e richiamato che presta servizio presso le Unità medesime in regime di convenzione.

**capitolo 85** - Recupero spese assicurative per € 24.008.161,96, rimosse per € 2.449.878,98 per il rimborso da parte delle Unità territoriali delle spese delle polizze assicurative sulle autovetture e autoambulanze in loro dotazione, anticipate dal Comitato Centrale.

**capitolo 88** – Rimborso dal Comitato regionale CRI della Sicilia (per attività SI.SE Spa) per € 49.391.660,17 ed ancora tutto da riscuotere.

**capitolo 95** – Oblazioni, lasciti eredità per € 75.000,00 rimosse per € 0,00.

**capitolo 96** – Oblazioni di terzi per soccorsi ed assistenza per € 139.989,06 completamente riscossi.

**capitolo 99** – Entrate eventuali € 1.587.942,03 rimosse per € 1.278,21.

I residui attivi in conto capitale (pari a € 74.883,09), risultanti all'inizio dell'esercizio finanziario sono riferibili a:

**capitolo 110** – Alienazione Immobili € 61.680,00 rimosse per € 0,00.

**capitolo 143** – Riscossione di crediti diversi € 13.203,09 rimosse per € 0,00.

## RESIDUI PASSIVI

	<u>Consistenza al</u> <u>01/01/2015</u>	<u>Pagati</u>	<u>Rimasti da pagare</u>	<u>Variazioni</u>
Parte corrente	€ 224.488.241,04	€ 69.787.558,81	€ 211.672.690,91	-€ 4.694.582,79
Conto capitale	€ 36.644.827,58	€ 8.730.062,53	€ 33.769.108,91	-€ 6.087.490,40
Partite di giro	€ 40.800.457,63	€ 16.358.599,81	€ 36.055.914,51	-€ 0,00
<b>TOTALI</b>	<b>€ 301.933.526,25</b>	<b>€ 94.876.221,15</b>	<b>€ 281.497.714,33</b>	<b>-€ 10.782.073,19</b>

I residui passivi di parte corrente sono relativi:

- o categoria "Oneri per il personale in attività di servizio": trattasi in massima parte di stipendi ed altri oneri accessori per il personale civile e militare relativi a voci retributive del 2014. A fronte di residui iniziali di € 121.825.098,16, risultano pagati € 48.274.618,85 ed eliminati € 409.656,12;
- o categoria "Uscite per l'acquisto di beni di consumo e servizi": € 21.503.896,86 di residui iniziali, di cui pagati € 5.722.257,57 ed eliminati € 2.943.029,76;
- o categoria "Uscite per prestazioni istituzionali": € 25.210.407,02, di residui iniziali, di cui pagati € 1.994.512,51 ed eliminati € 608.873,59. Essi attengono principalmente ai capitoli 139 e 140 per interventi per soccorsi in Italia e all'estero a favore di popolazioni vittime di calamità o conflitti e per programmi di sviluppo in via di espletamento e capitolo 137 per la contabilizzazione dei rendiconti della gestione del Centro Polifunzionale di Castelnuovo di Porto, per accoglienza e assistenza degli immigrati richiedenti asilo politico;
- o categoria "Trasferimenti passivi": € 40.180.246,35 di residui iniziali, di cui pagati € 6.628.222,30 ed eliminati € 726.031,05;
- o categoria "Oneri Finanziari": € 2.132.882,83 di residui iniziali, di cui pagati € 2.085.806,81 ed eliminati € 6.483,49;
- o categoria "Oneri Tributari": € 10.379.380,76 di residui iniziali, di cui pagati € 4.998.229,79. Trattasi in gran parte di residui relativi al pagamento dell'IRAP riferita agli stipendi ed altri oneri accessori per il personale civile e militare;
- o categoria "Poste correttive e compensative di entrate correnti": € 17.271,63 di residui iniziali di cui pagati € 16.519,63;
- o categoria "Uscite non classificabili in altre voci": € 2.793.914,62 di residui iniziali di cui pagati € 0,00;

I residui passivi in conto capitale (pari a € 36.644.827,58) riguardano principalmente:

- categoria “Acquisizioni di beni di uso durevole ed opere immobiliari” per € 10.612.607,21 di residui iniziali, di cui pagati € 3.007.134,02 ed eliminati € 911.104,60;
- categoria “Acquisizioni di immobilizzazioni tecniche” per € 18.007.425,77 di residui iniziali, di cui pagati € 4.009.618,68 ed eliminati € 5.176.385,80;
- categoria “Indennità di anzianità” per € 7.093.835,45 di residui iniziali, di cui pagati € 1.712.989,82;
- categoria “Estinzione debiti diversi” per € 930.959,15 di residui iniziali, di cui pagati € 320,01.

### GESTIONE DI CASSA

La gestione di cassa si è chiusa con un **saldo negativo** di € - 126.473.084,47, come di seguito evidenziato:

<b>Fondo cassa complessivo al 01/01/2015</b>			<b>€ - 87.233.702,64</b>
Somme riscosse			
c/competenza	€ 214.302.970,30		
c/residui	<u>€ 31.599.384,47</u>		
		Totale	€ 245.862.354,77
Pagamenti eseguiti			
c/competenza	€ 190.225.515,45		
c/residui	<u>€ 94.876.221,15</u>		
		Totale	€ 285.101.736,60
<b>Saldo di cassa al 31.12.2015</b>			<b>€ -126.473.084,47</b>

### SITUAZIONE AMMINISTRATIVA

L'avanzo di amministrazione alla fine dell'esercizio 2015 risulta pari a € 71.938.605,85, di cui una quota pari a € 59.404.690,59 risulta vincolato, mentre la restante quota pari a € 12.533.915,26 risulta formalmente disponibile. Oltre alle considerazioni sopra esposte in ordine all'incidenza dei residui ancora di notevole entità e di incerta provenienza che vanno decisamente a condizionare il risultato di amministrazione, il Collegio non può non rilevare che la parte disponibile dell'avanzo,

al di là della sua effettiva liquidabilità, fortemente incerta data la scarsa movimentazione dei residui attivi anche di più recente formazione, risulta insufficiente a coprire gli oneri che nell'esercizio 2016 andranno a generarsi per effetto del riconoscimento del TFR al personale interessato, in virtù delle riforme in atto, dalle procedure di trasferimento alla nuova Associazione Croce Rossa Italiana. Gli accantonamenti previsti nello stato patrimoniale per un importo pari a € 93.029.268,70 non trovano infatti corrispondenza, neanche per quota parte, nel bilancio di competenza finanziaria, come dinanzi evidenziato. Il Collegio, nel richiamare, pertanto, l'Ente alla necessità che l'avanzo disponibile a fine esercizio 2015 debba prudenzialmente considerarsi vincolato al pagamento delle quote del TFR nelle more della piena attuazione dell'art. 6, comma 7-bis, del d.lgs. n. 178 del 2012, non può non rilevare che le risultanze della gestione dell'Ente, essenzialmente per fattori esogeni non dipendenti dall'ultima gestione, evidenziano un **sostanziale disavanzo di amministrazione**.

Di seguito si riportano i dati della SITUAZIONE AMMINISTRATIVA

<b>Disavanzo di Cassa ad inizio Esercizio</b>	€	<b>87.233.702,64</b>
<b>Riscossioni</b>		
In Competenza	€ 214.302.970,30	
In C/Residui	€ 31.599.384,47	€ 245.862.354,77
<b>Pagamenti</b>		
In Competenza	€ 190.225.515,45	
In C/Residui	€ 94.876.221,15	€ 285.101.736,60
<b>Disavanzo di Cassa alla fine dell'esercizio</b>	€	<b>126.473.084,47</b>
<b>Residui attivi</b>		
Degli esercizi precedenti	€ 421.137.128,27	
Dell'esercizio	€ 58.772.276,38	€ 479.909.404,65
<b>Residui Passivi</b>		
Degli esercizi precedenti	€ 196.275.231,91	
Dell'esercizio	€ 85.222.482,42	€ 281.497.714,33
<b>Avanzo di Amministrazione a fine Esercizio</b>	€	<b>71.938.605,85</b>

Dal prospetto che segue è possibile evincere gli effetti positivi e negativi che la gestione ha prodotto sull'avanzo di amministrazione dal 1° gennaio al 31 dicembre 2015, con evidenza sul risultato finale:

<b>Avanzo di amministrazione al 01/01/2014</b>	<b>63.529.283,85</b>
--	----------------------

- Variazione residui attivi eliminati	0,00
+ Variazione Residui passivi cancellati	10.782.073,19
<b>Totale variazioni</b>	<b>+ 10.782.073,19</b>
<b>Disavanzo di competenza 2015</b>	<b>-2.372.751,19</b>
<b>Avanzo di amministrazione al 31.12.2015</b>	<b>71.938.605,85</b>

### SITUAZIONE ECONOMICA

Il conto economico nel 2015 si chiude con un disavanzo di € 12.634.191,04, mentre per l'esercizio 2014 il disavanzo economico era pari ad € 22.736.175,42. Tale risultato è stato determinato come segue:

Valore della produzione	€	197.960.816,09
Costi della produzione	€	192.904.763,17
Differenza tra valore e costi della produzione	€	+ 5.056.052,92
Proventi e oneri finanziari	€	- 3.933.866,38
Proventi e oneri straordinari	€	- 13.756.377,58
<b>Disavanzo economico</b>	<b>€</b>	<b>12.634.191,04</b>

Il disavanzo economico al 31.12.2015 è dovuto principalmente all'incidenza di oneri straordinari per effetto di insussistenze dell'attivo da immobilizzazioni materiali (eliminazioni di beni ed impianti) per € 11.558.855,33 e per effetto di minusvalenze da alienazioni per € 1.535.500,00 oltreché per effetto di variazioni dei valori dei beni iscritti nei conti d'ordine da parte delle Unità territoriali per € 12.110.075,65.

### SITUAZIONE PATRIMONIALE

Attività	€	593.796.532,05
Passività	€	424.470.718,29
<b>Patrimonio netto</b>		
Patrimonio netto al 31.12.2014	€	181.960.004,80
Disavanzo economico dell'esercizio	€	- 12.634.191,04
<b>Totale Patrimonio netto</b>	<b>€</b>	<b>169.325.813,76</b>

La differenza risultante tra il patrimonio netto 2014 (€ 181.960.004,80) e quello 2015 (€ 169.325.813,76) è pari al disavanzo economico di € 12.634.191,04.

Per quanto riguarda tutte le voci dello Stato Patrimoniale, il Collegio prende atto che nella nota integrativa sono stati forniti utili elementi di valutazione delle poste dello stato patrimoniale.

### Considerazioni finali

Da quanto sopra esposto si evidenzia la seguente situazione economico-finanziaria dell'Ente:

- disavanzo di competenza:	€ 2.372.751,19
- disavanzo economico :	€ 12.634.191,04
- disavanzo di cassa al 31.12.2015:	€ 126.473.084,47
- avanzo di amministrazione	€ 71.938.605,85.

Il Collegio – nel rilevare la notevole complessità organizzativa e gestionale dell'Ente, la instabilità finanziaria dovuta a situazioni debitorie della periferia, le difficoltà di recupero dei crediti e il pesante ricorso all'anticipazione bancaria, ferme restando le osservazioni innanzi esposte in particolare sulla realizzabilità in termini di cassa dei residui attivi, per i quali è necessario provvedere comunque ad una verifica puntuale della sussistenza delle ragioni del credito soprattutto per quelli più risalenti, nonché sull'attendibilità dell'avanzo di amministrazione e sulla necessità che la parte disponibile dello stesso venga prudenzialmente vincolata al pagamento delle quote di TFR nelle more della piena attuazione dell'art. 6, comma 7-bis, del d.lgs. n. 178 del 2012 – esprime, ai sensi dell'art. 47, comma 3, del d.P.R. n. 97 del 2003, parere favorevole all'approvazione del conto consuntivo 2015.

\*\*\*\*\*

### RELAZIONE AL RENDICONTO GENERALE CONSOLIDATO DELLA CROCE ROSSA ITALIANA - ANNO 2015

Il Collegio ha proceduto all'esame del Rendiconto consolidato 2015 e della documentazione allegata, ai sensi degli artt. 47 e 79, comma 6, del d.P.R. n. 97 del 2003.

Al predetto documento contabile sono allegati:

- La relazione del Presidente dell'Ente Strumentale sulla gestione;
- La nota integrativa;
- Il conto di bilancio;
- Il conto economico;
- Lo stato patrimoniale;
- La situazione amministrativa;
- La situazione dei beni immobili e dei beni mobili.

Il Collegio prende atto innanzitutto che, per effetto delle disposizioni del d.lgs. n. 178 del 2012, i residui attivi e passivi dei Comitati, la cui causa giuridica si sia verificata entro il 31 dicembre 2011, anche se accertati successivamente a tale data, sono confluiti nel "bilancio di liquidazione" della Gestione Separata e che, a seguito di quanto previsto dall'articolo 1, comma 143, della legge 23 dicembre 2014, n. 190 (Legge di stabilità 2015) i Comitati Locali C.R.I. delle Province autonome di Trento e Bolzano hanno assunto la personalità giuridica di diritto privato, sicché è stato disposto il trasferimento, nella massa attiva e passiva della Gestione separata, dei residui attivi e passivi derivanti da crediti e dei debiti dei Comitati Locali C.R.I. afferenti le Province autonome di Trento e Bolzano, la cui causa giuridica si è verificata entro il 31 dicembre 2011 e accertati negli esercizi finanziari 2011 e precedenti, sulla base dei dati contabili iscritti nei loro bilanci dopo l'approvazione del Rendiconto generale 2014 della C.R.I.

Dall'esame delle predette scritture contabili si evince quanto segue:

#### **Situazione finanziaria**

**Il rendiconto finanziario** presenta, depurato dei trasferimenti interni pari ad € 6.701.266,04, le seguenti risultanze :

Entrate correnti	€ 248.586.979,32
Entrate in conto capitale	€ 884.832,54
Entrate per gestioni speciali	€ 24.435.323,86
Partite di giro	<u>€ 116.077.985,45</u>
<b>Totale Entrate</b>	<b>€ 389.985.121,17</b>
Spese correnti	€ 239.935.308,69



Spese in conto capitale	€ 18.971.070,02
Spese per gestioni speciali	€ 24.435.323,86
Partite di giro	€ <u>116.077.985,45</u>
<b>Totale Spese</b>	<b>€ <u>399.419.688,02</u></b>

**Disavanzo Finanziario di competenza € 9.434.566,85**

Le risultanze finanziarie consolidate complessive sono determinate dal disavanzo delle Unità territoriali (pari ad € 7.035.114,50) e dal disavanzo del Comitato Centrale (pari ad € 2.372.751,19). Detto risultato consolidato è l'aggregazione dei risultati contabili di tutti i Comitati territoriali, molti dei quali presentano risultati negativi, che, nella maggior parte dei casi, si compensano con gli avanzi di amministrazione.

Come già rilevato dal precedente Collegio dei revisori in occasione dell'esame del rendiconto consolidato 2014, appare evidente che il disavanzo finanziario delle Unità Territoriali, come relazionato dall'Ente nella Nota integrativa, non è un disavanzo di tipo "strutturale" ma il risultato delle attività gestionali e contabili derivanti dall'applicazione delle disposizioni del d.lgs. n. 178 del 2012 in relazione alla operatività della Gestione Stralcio dei Comitati provinciali e locali pubblici.

#### Situazione amministrativa consolidata

Saldo di cassa all'1/1/2015	€ - 37.607.907,64
Riscossioni	€ 324.279.792,52
Pagamenti	€ <u>376.229.787,73</u>
<b>Saldo di cassa al 31/12/2015</b>	<b>€ - 89.557.902,85</b>
Residui attivi	€ 745.235.302,48
Residui passivi	€ <u>591.726.911,34</u>
<b>Avanzo di amministrazione al 31/12/15</b>	<b>€ 63.950.488,29</b>

Le risultanze aggregate evidenziano un aumento complessivo dell'avanzo di amministrazione, rispetto all'esercizio 2014, pari a € 18.941.770,35, quale somma algebrica della parte relativa alle Unità territoriali pari ad €. 10.505.448,35 e della parte del Comitato Centrale pari ad €. 8.409.322,00.

Il saldo di cassa al 31/12/2015 è stato determinato sulla base dei risultati di cassa delle singole unità immessi nel sistema informativo di contabilità unico per l'intero Ente e documentati da tutti gli estratti conto bancari degli Istituti cassieri.

#### Situazione patrimoniale consolidata

Totale attività	€	923.533.963,28
Totale passività	€	923.533.963,28
<b>Di cui Patrimonio netto</b>	€	<b>181.696.419,00</b>
Av. ec. es. precedenti	€	187.363.120,14
<b>Disavanzo economico dell'esercizio</b>	€	<b>-5.666.701,14</b>

Dalla situazione patrimoniale, si rileva una lieve riduzione del patrimonio netto per effetto del disavanzo economico dell'esercizio.

#### Situazione economica consolidata

Valore della produzione	€	255.283.249,05
Costi della produzione	€	271.768.211,17
Differenza tra valore e costi della Produzione	€	- 16.484.962,12
Proventi e oneri finanziari	€	- 3.937.988,68
Rettifiche di valore di att. finanziarie	€	- 70.225,27
Proventi e oneri straordinari	€	14.826.474,93
<b>Disavanzo economico</b>	€	<b>- 5.667.701,14</b>

#### Conclusioni

In relazione ai criteri di redazione del conto consolidato in questione, l'utilizzo del sistema unico di contabilità (SICON) ha consentito la chiusura delle operazioni contabili e la redazione del bilancio consolidato dell'Ente in maniera celere e corretta. Anche la rappresentazione consolidata della situazione economica e patrimoniale e di quella finanziaria è avvenuta in maniera omogenea.

Tanto premesso, ferma restando la necessità che siano proseguite ed implementate le azioni dirette alla verifica dei rapporti debiti/crediti tra il Comitato centrale e i Comitati regionali, provinciali e locali anche mediante un riaccertamento straordinario dei residui attivi e passivi, il Collegio esprime, ai sensi dell'art. 47, comma 3, del d.P.R. n. 97 del 2003, **parere favorevole all'approvazione del conto consuntivo consolidato 2015.**

La riunione del Collegio si chiude alle ore 17,30.


Copia del presente verbale, redatto in unico originale, sarà trasmesso:

- Al Presidente dell'Ente Strumentale alla Croce Rossa Italiana;
- All'Amministratore dell'Ente Strumentale alla Croce Rossa Italiana;
- Alla Corte dei Conti – Sezione Controllo Enti;
- Alla Presidenza del Consiglio dei Ministri – Dipartimento del Coordinamento Amministrativo (DICA);
- Al Ministero della Salute – Direzione Generale della Ricerca Sanitaria e della Vigilanza sugli Enti;
- Al Ministero dell'Economia e delle Finanze – Dipartimento della R.G.S./I.G.F. Div. VII;
- Al Ministero della Difesa – Segretariato Generale della Difesa e Direzione Nazionale degli Armamenti II° Reparto;
- Al Ministero Della Difesa - Direzione Generale delle Pensioni Militari del Collocamento al Lavoro dei Volontari Congedati e della Leva - IV Reparto - 10^ Divisione.

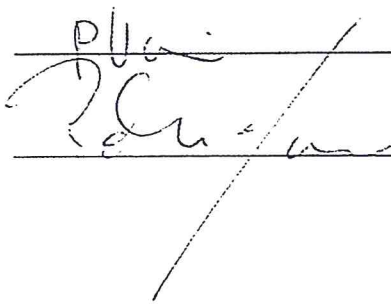
Letto, confermato, sottoscritto.

Il Collegio dei Revisori

*Presidente Cons. Dottssa. Luisa D'Evoli*



*Dott. Pietro Voci*



*Dott. Marco Polesello*

L'Amministratore

Roma, li 03/05/16

Servizio: .....

Protocollo n: 22380/16

Rif. Foglio n: ..... del .....

Allegati .....

**Oggetto:** Rendiconto generale anno 2015 Comitato  
Centrale e Rendiconto generale anno 2015  
Consolidato dell'Ente

**AL MINISTERO DELLA SALUTE**

Dipartimento dell'Innovazione

Direzione Generale della Ricerca

Scientifica e Tecnologica

Via Giorgio Ribotta, 5

00144 ROMA

**AL MINISTERO DELL' ECONOMIA E DELLE  
FINANZE**

Ispettorato Generale di Finanza

I.G.F. – Ufficio V

Via XX Settembre, 97

00187 ROMA

**AL MINISTERO DELLA DIFESA**

Segretariato Generale della Difesa

Direzione Nazionale degli Armamenti

- Il Reparto

Via XX Settembre, 97

00187 ROMA

**ALLA CORTE DEI CONTI**

Sezione Controllo Enti Sovvenzionati

Via Baiamonti, 25

00195 ROMA

Si trasmette, ai fini dell'approvazione, il Rendiconto generale anno 2015 del Comitato Centrale e il Rendiconto generale anno 2015 Consolidato dell'Ente, con allegato il parere del Collegio dei Revisori dei Conti.

Con i migliori saluti

L'Amministratore

D.ssa Patrizia RAVAIOLI

**Il Dirigente Servizio  
Economico - Finanziario  
Dot.ssa Patrizia DE LUCA**



# **CROCE ROSSA ITALIANA**

## **RENDICONTO GENERALE CONSOLIDATO ESERCIZIO 2015**

---

---

**DELIBERAZIONE DEL COMITATO**

---

---

Deliberazione n. 17

Seduta del 28 aprile 2016

---

---

**Oggetto: Approvazione rendiconto generale esercizio 2015 Consolidato**

---

---

Il Comitato è stato convocato alle ore 14.30 presso la Sala del Consiglio sita nella sede dell'Ente in Via Toscana, 12 - Roma.

**Sono presenti**

		<b>PRESENTE</b>	<b>ASSENTE</b>
FRANCESCO ROCCA	PRESIDENTE	SI	
GIULIA CLARIZIO	MEMBRO	SI	
FAUSTINO BELOMETTI	MEMBRO	SI	
ROSARIO MARIA GIANLUCA VALASTRO	MEMBRO	SI	
ADRIANO DE NARDIS	MEMBRO	SI	
ROBERTA SETTIMI	MEMBRO	SI	
FRANCESCO RADICETTI	MEMBRO	SI	

Alla seduta partecipa il segretario verbalizzante dott. Stefano Ripanucci.

**Il Presidente**

Constatata la legalità dell'adunanza, apre la discussione dell'argomento in oggetto;

**Il Comitato**

**VISTO** il Decreto Legislativo 28 settembre 2012, n. 178 e successive modificazioni ed integrazioni, recante "riorganizzazione dell'Associazione Italiana della Croce Rossa (C.R.I.) a norma dell'articolo 2 della legge 4 novembre 2010, n.183, ed in particolare l'art. 2. comma 1 che prevede che dal 1° gennaio 2016 fino alla data della sua liquidazione la CRI assume la denominazione di "Ente Strumentale alla Croce Rossa Italiana" con finalità di concorrere temporaneamente allo sviluppo della costituenda Associazione della Croce Rossa Italiana;

**VISTA** la nota del Ministero della Salute prot. DDGVESC 43207 del 28/12/2015 corredata dallo schema di statuto dell'Ente Strumentale;

**VISTA** la nota prot. 1250 dell'11 gennaio 20165 con la quale l'Amministratore ha comunicato ai Ministeri Vigilanti che, salvo diverso avviso, l'Ente Strumentale, nelle more della pubblicazione dello Statuto considererà la bozza dello stesso trasmessa dal Ministero della Salute con la nota prot. 43207, quale linea guida e comunque quale testo di riferimento per consentire l'insediamento degli organi l'avvio delle attività ordinarie dell'Ente strumentale stesso;

**VISTO** l'art. 2 comma 3 del citato decreto legislativo n. 178/2012 che individua gli organi dell'Ente di seguito indicati:

1. Comitato presieduto dal Presidente Nazionale dell'Associazione
2. Collegio dei Revisori
3. Amministratore;

**VISTO** il decreto del Ministro della salute del 29 dicembre 2015 di nomina dell'Amministratore del Comitato e del Collegio dei Revisori dei Conti a decorrere dal 1° gennaio 2016 sino al 31 dicembre 2017;

**VISTA** l'O.P. n. 304 del 31/10/2014 di approvazione del Bilancio di previsione Consolidato dell'esercizio 2015;

**VISTA** la Delibera del Comitato n. 16 del 28.04.2016 di approvazione del Rendiconto Generale del Comitato Centrale esercizio 2015;

**VISTE** altresì le aggregazioni finanziarie, patrimoniali, amministrative ed economiche, a livello di territorio regionale da parte dei Comitati Regionali CRI;

**VISTA** la Relazione del Collegio dei Revisori dei Conti, contenuta nel Verbale del Collegio n. 9 del 27.04.2016, trasmesso con nota protocollo 21351 del 27.04.2016;

**VISTO** il verbale del Comitato della seduta in data odierna;

### **DELIBERA**

di approvare il Rendiconto Generale consolidato dell'Associazione per l'esercizio finanziario 2015, con le seguenti risultanze finali:

#### **SITUAZIONE FINANZIARIA** (esclusi trasferimenti interni € 6.701.266,04 )

ENTRATE ACCERTATE incluse le p.d.g.	€	389.985.121,17
USCITE IMPEGNATE incluse le p.d.g.	€	399.419.688,02
<b>Disavanzo Finanziario</b>	€	<b>- 9.434.566,85</b>

### RESIDUI ATTIVI

<b>Residui attivi all'1/1/2015</b>	€	<b>695.339.739,70</b>
Riscossioni in conto residui	€	45.830.128,91
Eliminazione residui attivi	€	- 22.511.031,91
<b>Totale rimasti da riscuotere della gestione dei residui</b>	€	<b>626.998.578,88</b>
Rimasti da riscuotere della gestione di competenza	€	118.236.723,60
<b>Totale residui attivi al termine dell'esercizio</b>	€	<b>745.235.302,48</b>

### RESIDUI PASSIVI

<b>Residui passivi all'1/1/2015</b>	€	<b>612.696.114,12</b>
Pagamenti in conto residui	€	126.426.409,33
Eliminazione residui passivi	€	- 50.860.369,11
<b>Totale rimasti da pagare della gestione dei residui</b>	€	<b>435.409.335,68</b>
Rimasti da pagare della gestione di competenza	€	156.317.575,66
<b>Totale residui passivi al termine dell'esercizio</b>	€	<b>591.726.911,34</b>

### SITUAZIONE AMMINISTRATIVA

<b>Disavanzo di Cassa inizio esercizio</b>	€	<b>- 37.607.907,64</b>
<b>Riscossioni</b>		
In Competenza	€	278.449.663,61
In C/Residui	€	45.830.128,91
	€	324.279.792,52
<b>Pagamenti</b>		
In Competenza	€	249.803.378,40
In C/Residui	€	126.426.409,33
	€	376.229.787,73
<b>Disavanzo di Cassa alla fine dell'esercizio</b>	€	<b>- 89.557.902,85</b>
<b>Residui attivi</b>		
Degli esercizi precedenti	€	626.998.578,88
Dell'esercizio	€	118.236.723,60
	€	745.235.302,48
<b>Residui Passivi</b>		
Degli esercizi precedenti	€	435.409.335,68
Dell'esercizio	€	156.317.575,66
	€	591.726.911,34
<b>Avanzo di Amministrazione a fine Esercizio</b>	€	<b>63.950.488,29</b>

### SITUAZIONE ECONOMICA



Valore della produzione	€	255.283.249,05	
Costi della produzione	€	271.768.211,17	
Differenza tra valore e costi della produzione	€		- 16.484.962,12
Proventi e oneri finanziari	€		-3.937.988,68
Rettifiche di valore di attività finanziarie	€		-70.225,27
Proventi e oneri straordinari	€		14.826.474,93
<b>Disavanzo Economico</b>	€		<b>- 5.666.701,14</b>

#### SITUAZIONE PATRIMONIALE

Attività	€	923.533.963,28
Passività	€	741.837.544,28
Patrimonio netto al 31 dicembre 2015	€	<b>181.696.419,00</b>

Patrimonio netto al 31 dicembre 2015

Avanzo economico degli esercizi precedenti	€	187.363.120,14
Disavanzo economico dell'esercizio	€	- 5.666.701,14
<b>Totale patrimonio netto</b>	€	<b>181.696.419,00</b>

Il Segretario verbalizzante  
Dott. Stefano Ripanucci



Visto di regolarità Amministrativo-contabile  
Dr.ssa Patrizia De Luca



**IL PRESIDENTE**  
Avv. Francesco Rocca



# RENDICONTO GENERALE CONSOLIDATO ESERCIZIO 2015

## NOTA INTEGRATIVA

Il Rendiconto generale consolidato riassume i risultati finanziari, patrimoniali, economici e amministrativi della gestione 2015 del Comitato Centrale, delle 19 Regioni trattate a livello Consolidato nonché dei 2 Comitati Provinciali Autonomi di Trento e Bolzano che fanno parte di una Direzione regionale, ed è stato elaborato in conformità al dettato ed agli schemi previsti dall'articolo 73 del DPR n. 97 del 2003 e dall'articolo 33 del Regolamento di Amministrazione e Contabilità CRI.

Il Rendiconto generale 2015 di tutto l'Ente è stato definito nei termini previsti dalla normativa vigente nonostante le difficoltà riscontrate in fase di acquisizione dei Rendiconti delle singole Unità territoriali. Infatti la carenza o, in alcuni casi, la totale mancanza di una adeguata struttura amministrativa presso le Unità territoriali, soprattutto quelle a base locale, già registrata nel passato e da sempre riscontrata, ma divenuta più rilevante in conseguenza del processo di Riforma della CRI ai sensi del decreto legislativo n. 178/2012 e successive modifiche ed integrazioni, ha reso ancor più complessa la procedura di presentazione da parte delle stesse degli elaborati contabili nei termini previsti dal Regolamento di contabilità.

Infatti dal 1° gennaio 2014, i Comitati locali e provinciali dell'Ente CRI hanno assunto la personalità giuridica di diritto privato con l'introduzione dell'articolo 1-bis (aggiunto dall'articolo 4 del decreto legge n. 101/2013, convertito con modificazioni dalla legge n. 125/2013) al decreto legislativo n. 178/2012 di Riforma dell'organizzazione della CRI.

Inoltre, con l'approvazione dell'articolo 1, comma 143, della legge 23 dicembre 2014, n. 190 (Legge di stabilità 2015) a decorrere dal 1°/1/2015 hanno

assunto la personalità giuridica di diritto privato anche i Comitati Locali C.R.I. afferenti le Province autonome di Trento e Bolzano.

A riguardo si analizzano, in sintesi, le principali attività derivanti, a livello amministrativo-contabile, dal suddetto processo di riforma.

### **GESTIONE STRALCIO**

Nel corso dell' esercizio 2015, anche al fine di ridurre l'esposizione di cassa del Comitato Centrale ed i conseguenti, gravosi, oneri per lo stesso, è stato disposto il trasferimento delle disponibilità di cassa risultanti sui vari conti correnti alla data del 31/12/2015 degli ex Comitati pubblici (provinciali e locali) a valere sui conti correnti dei Comitati regionali competenti in ambito territoriale, i quali proseguono nella Gestione stralcio, operando all'interno del circuito della Tesoreria Unica e recando così un parziale miglioramento della situazione di cassa dell'Ente, per effetto del consolidamento. Al riguardo si precisa che l'operazione di accentramento non è stata effettuata per tutte le Unità in quanto rimangono escluse quelle Unità i cui conti correnti bancari sono stati pignorati o per quei Comitati che si trovano in Tesoreria Unica o altri casi particolari. A seguito di tale accentramento della cassa presso i Comitati regionali sono stati istituiti, sulla contabilità Sicon dei Comitati regionali, appositi "centri di costo" nei quali sono stati fatti confluire tutti i residui attivi e passivi della Gestione stralcio dei Comitati provinciali e locali, eliminando gli stessi dalla contabilità dei Comitati provinciali e locali.

Pertanto il Rendiconto generale consolidato 2015 prevede, quindi, per i Comitati provinciali e locali solo una contabilità in conto residui relativa alla Gestione stralcio, ma transitata nel corso dell'esercizio direttamente sotto ai Comitati regionali che la gestiscono, come dianzi detto.

A livello di rapporti interni è proseguita l'attività di analisi e verifica dei residui attivi e passivi, al fine di consentire una regolarizzazione delle partite contabili in essere tra il Comitato Centrale e le 651 Unità Territoriali C.R.I., Comitati provinciali e locali, risultanti dai rispettivi bilanci.

Infatti il preposto Servizio Gestione Separata, alla data del 31 dicembre 2015, ha proceduto "alla definizione, ossia individuazione della situazione

debitoria/creditoria tra Unità Territoriali e Comitato Centrale”, ed “assoggettato a contraddittorio n. 476 procedimenti, che hanno dato luogo alla stesura di 350 verbali di parificazione di cui sottoscritti, tra i responsabili del Comitato Centrale ed i rappresentanti legali delle Unità Territoriali, 56”.

Sono risultate più impegnative le azioni di definizione dei debiti e dei crediti di quelle Unità Territoriali ove era più incisiva la presenza di personale, per la movimentazione dei mezzi o anche per attività di servizio che hanno comportato riflessi intraterritoriali con altri Comitati locali e/o provinciali, o anche di valenza nazionale.

### **GESTIONE SEPARATA**

Così come previsto dal decreto legislativo n. 178/2012 e successive modifiche ed integrazioni, e dal decreto interministeriale 16/04/2014, nell’esercizio 2014 è stata avviata una “apposita contabilità liquidatoria” e costituito l’elenco della massa attiva e passiva, ex articolo 4, comma 2, del Decreto Legislativo n. 178/2012. Pertanto i residui attivi e passivi dei Comitati, la cui causa giuridica si sia verificata entro il 31 dicembre 2011, anche se accertati successivamente a tale data, sono confluiti nel “bilancio di liquidazione” della Gestione Separata.

Successivamente, come già precisato, a seguito di quanto previsto dall’articolo 1, comma 143, della legge 23 dicembre 2014, n. 190 (Legge di stabilità 2015) i Comitati Locali C.R.I. delle Province autonome di Trento e Bolzano, hanno assunto la personalità giuridica di diritto privato. Il Dipartimento Economico Finanziario e Patrimoniale ha emanato un atto (Determinazione Dipartimentale n. 3 del 26.05.2015) con il quale è stato disposto il trasferimento, nella Massa attiva e passiva della Gestione separata, dei residui attivi e passivi derivanti da crediti e dei debiti dei Comitati Locali C.R.I. afferenti le Province autonome di Trento e Bolzano, la cui causa giuridica si è verificata entro il 31 dicembre 2011 e accertati negli esercizi finanziari 2011 e precedenti, sulla base dei dati contabili iscritti nei loro bilanci dopo l’approvazione del Rendiconto generale 2014 della C.R.I..

Il Servizio Gestione Separata ha proceduto alla rideterminazione della massa attiva e passiva con riguardo ai residui confluiti nel sistema di contabilità SICON utilizzato.

Tale rimodulazione ha dato luogo all'adozione della Determina dirigenziale n. 5 del 18/08/2015 di ridefinizione della Massa attiva e passiva, ovviamente riferiti a tutti i Comitati provinciali e locali, e iscrivendo anche i proventi derivanti dall'alienazione degli immobili con specifica destinazione, per i totali di seguito riportati:

Massa Attiva € 30.169.890,10

Massa Passiva € 76.699.546,00

L'attività di monitoraggio della massa attiva e della massa passiva "è proseguita, e prosegue, proprio per misurare l'andamento dei flussi, ed è possibile fornire un aggiornamento dei dati al 31 dicembre 2015, segnalando che, comunque, restano riferiti ai soli comitati provinciali e locali:

Massa Attiva € 30.158.419,69

Massa Passiva € 76.622.516,62" (Allegato n. 1)



Anche in sede di redazione ed approvazione dei Rendiconti 2015 le strutture amministrative competenti per territorio sono state investite da questi profondi processi di rimodulazione e trasformazione ed è stato, anche per tale motivazione, necessario interessare e coinvolgere fortemente i rispettivi Direttori Regionali per attività di coordinamento e vigilanza ed in tal senso gli stessi sono stati invitati ad operare le necessarie azioni sui Rendiconti di competenza dell'esercizio 2015.

Infatti, pare appena il caso di rammentare che gli stessi sono competenti, a norma di Regolamento di contabilità della CRI e delle direttive impartite con apposite circolari, a definire i Rendiconti regionali consolidati, approvati poi dai competenti organi territoriali.

Oltre a ciò si deve rammentare che la procedura di approvazione e consolidamento ai vari livelli, locale, provinciale (gestione stralcio), regionale e nazionale, in aderenza allo Statuto della CRI, oltre che lunga e complessa, presenta evidenti aspetti di criticità: infatti anche la mancanza di un solo elaborato contabile può provocare l'interruzione o quanto meno un grave ritardo nel processo di

consolidamento ai diversi livelli. Ciò maggiormente in questa fase di accentramento dei dati a livello regionale.

Solo mediante l'utilizzo uniforme del Sistema di contabilità unico (SICON) per tutte le Unità territoriali della CRI si può, inoltre, sostenere, anche per l'anno 2015, la procedura di omogeneizzazione dei documenti di bilancio, avendo adottato già nel tempo un piano dei conti unico. Anche la rappresentazione consolidata della situazione economica e patrimoniale, oltre ovviamente a quella finanziaria, avviene avendo riguardo al rispetto dei medesimi principi adottati da tutte le unità territoriali, fermo restando che le stesse sono dotate statutariamente e per Regolamento di autonomia amministrativo-gestionale.

A tal fine si è anche proceduto, per le sedi con maggiori difficoltà tecniche, a fornire il necessario supporto, operando in raccordo con il Servizio Economico-Finanziario e con gli operatori dell' Informatica.

## **RISULTANZE FINANZIARIE, AMMINISTRATIVE, ECONOMICHE E PATRIMONIALI**

**Il rendiconto del Comitato Centrale per l'esercizio 2015, espone le seguenti risultanze:**

Disavanzo finanziario	€ 2.372.751,19
Avanzo di amministrazione	€ 71.938.605,85
Disavanzo economico	€ - 12.634.191,04

### Situazione patrimoniale:

Attività	€ 593.796.532,05
Passività	€ 424.470.718,29
Patrimonio netto	€ 169.325.813,76
Avanzo economico esercizi precedenti	€ 181.960.004,80
Disavanzo economico dell'esercizio	€ - 12.634.191,04

***I rendiconti delle Unità Territoriali presentano le seguenti risultanze:***

Disavanzo finanziario	€ - 7.061.815,66
Disavanzo di amministrazione	€ - 7.988.117,56
Avanzo economico	€ 6.967.489,90

### Situazione patrimoniale:

Attività	€ 329.737.431,23
Passività	€ 317.366.825,99

Patrimonio netto	€	12.370.605,24
Avanzo economico esercizi precedenti	€	5.403.115,34
Avanzo economico dell'esercizio	€	6.967.489,90

Pertanto, le risultanze finanziarie, amministrative economiche e patrimoniali **aggregate** dell'Ente sono le seguenti:

### **Situazione finanziaria aggregata**

**\*(esclusi trasferimenti interni per € 6.701.266,04)**

Entrate correnti *	€.	248.586.979,32
Entrate in Conto Capitale	€.	884.832,54
Entrate per gestioni speciali	€.	24.435.323,86
Partite di Giro	€.	<u>116.077.985,45</u>
Totale Entrate	€.	389.985.121,17

Spese correnti *	€.	239.935.308,69
Spese in Conto Capitale	€.	18.971.070,02
Spese per gestioni speciali	€.	24.435.323,86
Partite di Giro	€.	<u>116.077.985,45</u>
Totale Spese	€.	399.419.688,02

**Disavanzo finanziario** € - **9.434.566,85**

### **Situazione amministrativa**

Saldo di cassa al 1/1/2015	€.	-37.607.907,64
Riscossioni	€.	324.279.792,52
Pagamenti	€.	376.229.787,73
Saldo di cassa al 31/12/2015	€.	-89.557.902,85

Residui attivi	€.	745.235.302,48
Residui passivi	€.	591.726.911,34

**Avanzo di amministrazione al 31/12/2015** € **63.950.488,29**

### **Situazione patrimoniale**

Totale attività	€.	923.533.963,28
Totale passività	€.	741.837.544,28
Patrimonio netto	€.	181.696.419,00
Av. ec. es. precedenti	€.	187.363.120,14

Disavanzo economico dell'esercizio €. - 5.666.701,14

**Situazione economica**

Valore della produzione	€.	255.283.249,05
Costi della produzione	€.	271.768.211,17
Differenza tra valore e costi della Produzione	€.	- 16.484.962,12
Proventi e oneri finanziari	€.	- 3.937.988,68
Rettifiche di valore di att. finanziarie	€.	- 70.225,27
Proventi e oneri straordinari	€	<u>14.826.474,93</u>
<b>Disavanzo economico</b>	<b>€.</b>	<b>- 5.666.701,14</b>

Le risultanze finanziarie sono state determinate sommando per categorie le entrate e le uscite del Comitato Centrale a quelle di tutte le Unità Territoriali ed eliminando, ai sensi del comma 1 dell'art.73 del DPR N. 97/2003, i trasferimenti interni per un totale € . 6.701.266,04.

Le risultanze finanziarie consolidate, complessive, per € . - 9.407.865,69 sono determinate dal disavanzo delle Unità territoriali ( pari ad € . 7.035.114,50) unitamente al disavanzo del Comitato Centrale (pari ad € . 2.372.751,19) le quali, però, così sommate, non evidenziano del tutto i dati delle regioni singolarmente prese.

Se si scompongono, infatti, i dati complessivi e si prendono in esame i risultati delle singole regioni rilevano i seguenti saldi finanziari:

<b>SITUAZIONE FINANZIARIA</b>			
-------------------------------	--	--	--

REGIONI	ENTRATE	USCITE	Avanzo/Disavanzo
ABRUZZO	1.690.316,10	2.046.755,07	-356.438,97
BASILICATA	162.412,82	244.591,89	-82.179,07
CALABRIA	1.091.703,52	1.018.643,27	73.060,25
CAMPANIA	669.443,49	788.856,63	-119.413,14
EMILIA	7.984.405,46	9.909.681,27	-1.925.275,81
FRIULI	1.563.799,31	1.410.864,61	152.934,70
LAZIO	5.108.703,16	3.356.846,35	1.751.856,81



LIGURIA	3.319.370,51	3.654.329,88	-334.959,37
LOMBARDIA	47.675.474,45	49.216.408,60	-1.540.934,15
MARCHE	2.809.975,45	4.616.618,90	-1.806.643,45
MOLISE	137.658,63	71.214,66	66.443,97
PIEMONTE	9.076.437,69	10.375.724,95	-1.299.287,26
PUGLIA	2.777.798,17	747.985,88	2.029.812,29
SARDEGNA	153.870,06	416.209,31	-262.339,25
SICILIA	26.283.086,26	26.316.073,37	-32.987,11
TOSCANA	4.455.120,66	5.415.639,91	-960.519,25
TRENTINO A.A.	5.056.446,22	6.112.921,37	-1.056.475,15
UMBRIA	673.282,34	1.143.449,05	-470.166,71
VAL D'AOSTA	843.700,64	820.996,32	22.704,32
VENETO	2.078.135,59	2.989.144,90	-911.009,31
<b>TOTALE COMITATI TERRITORIALI</b>	<b>123.611.140,53</b>	<b>130.672.956,19</b>	<b>-7.061.815,66</b>
<b>COMITATO CENTRALE</b>	<b>273.075.246,68</b>	<b>275.447.997,87</b>	<b>-2.372.751,19</b>
<b>TOTALE COMPLESSIVO</b>	<b>396.686.387,21</b>	<b>406.120.954,06</b>	<b>-9.434.566,85</b>

I disavanzi finanziari sopra esposti hanno trovato motivazione prevalentemente nelle operazioni di accentramento di cassa sopra accennate, e trovano copertura, in molti casi, mediante utilizzazione degli avanzi di amministrazione delle stesse Unità territoriali e che, pertanto, non hanno costituito un aggravio per il bilancio del Comitato Centrale, che non è dovuto intervenire per ripianarli.

Appare evidente che il disavanzo finanziario delle Unità Territoriali, come illustrato nelle premesse, non è un disavanzo di tipo "strutturale" ma il risultato delle attività gestionali e contabili derivanti dall'applicazione delle disposizioni del decreto legislativo n. 178/2012, e successive modifiche ed integrazioni, in relazione alla operatività della **Gestione Stralcio** dei Comitati provinciali e locali

Si evidenzia, inoltre, che nell'esercizio 2015 i Comitati regionali hanno ricevuto un contributo complessivo di funzionamento di €. 2.409.789,92, di misura identica a quanto erogato nell'anno 2014, per effetto dell'applicazione del D.L. 95/2012 (art. 8, comma 3), convertito con modificazioni dalla legge n.

135/2012 (Spending review), che prevede il taglio del 10% dei trasferimenti pubblici a decorrere dall'anno 2013.

### Risultanze Amministrative

La seguente tabella riporta i risultati amministrativi 2015 del Comitato Centrale e dei consolidati Regionali e li raffronta con i risultati dell'esercizio 2014:

#### SITUAZIONE AMMINISTRATIVA

	Saldo	Saldo		
	all'1/1/2015	al 31/12/2015	Differenza	IN %
ABRUZZO	431.496,45	74.580,32	-356.916,13	-82,72%
BASILICATA	152.489,95	70.310,88	-82.179,07	-53,89%
CALABRIA	144.635,65	217.695,90	73.060,25	50,51%
CAMPANIA	-690.741,61	-810.154,75	-119.413,14	17,29%
EMILIA	786.555,93	75.270,89	-711.285,04	-90,43%
FRIULI	130.196,38	327.415,67	197.219,29	151,48%
LAZIO	-10.126.855,07	-7.881.425,30	2.245.429,77	-22,17%
LIGURIA	337.300,53	201.077,43	-136.223,10	-40,39%
LOMBARDIA	-21.017.973,32	-7.817.724,51	13.200.248,81	-62,80%
MARCHE	1.170.318,32	-636.390,02	-1.806.708,34	-154,38%
MOLISE	425.909,40	492.353,37	66.443,97	15,60%
PIEMONTE	-833.417,10	-1.986.829,82	-1.153.412,72	138,40%
PUGLIA	6.891.513,99	8.921.326,28	2.029.812,29	29,45%
SARDEGNA	375.254,01	112.958,61	-262.295,40	-69,90%
SICILIA	664.821,04	631.833,93	-32.987,11	-4,96%
TOSCANA	3.926.506,76	2.967.987,51	-958.519,25	-24,41%
TRENTINO A.A.	-816.859,10	-1.873.755,45	-1.056.896,35	129,39%
UMBRIA	-733.733,46	-1.203.900,17	-470.166,71	64,08%
VAL D'AOSTA	535.877,76	569.141,07	33.263,31	6,21%
VENETO	-246.862,42	-439.889,40	-193.026,98	78,19%
<b>TOTALE UNITA' PERIFERICHE</b>	<b>-18.493.565,91</b>	<b>-7.988.117,56</b>	<b>10.505.448,35</b>	<b>-56,81%</b>
<b>COMITATO CENTRALE</b>	<b>63.529.283,85</b>	<b>71.938.605,85</b>	<b>8.409.322,00</b>	<b>13,24%</b>
<b>TOTALE COMPLESSIVO</b>	<b>45.035.717,94</b>	<b>63.950.488,29</b>	<b>18.914.770,35</b>	<b>42,00%</b>

Le risultanze aggregate evidenziano un aumento complessivo dell'avanzo di amministrazione, rispetto all'esercizio 2014, pari a € 18.941.770,35, quale somma algebrica della parte relativa alle Unità territoriali pari ad €. 10.505.448,35 e della parte del Comitato Centrale pari ad €. 8.409.322,00 .

Il risultato positivo complessivamente raggiunto dalle Unità territoriali è dovuto al fatto che per alcune regioni si è registrato, aumento di saldo anche significativo rispetto al 2014, tra cui: la regione Friuli per €. 197.219,29= ; la regione Lazio per €. 2.245.429,77=; la regione Lombardia per €. 13.200.248,81= , la regione Puglia per €. 2.029.812,29=.

Presentano, invece, rilevanti diminuzioni del saldo rispetto al 2014 le regioni Abruzzo per €. 356.916,13=; Emilia per €. 711.285,04= Marche per €. 1.806.708,34= Piemonte per €. 1.153.412,72= Sardegna per €. 262.295,40= Toscana per €. 958.519,25= Trentino per €. 1.056.896,35= Umbria per €. 470.166,71= e Veneto per €. 193.026,98=.

Le regioni che presentano una diminuzione del saldo amministrativo mantengono, comunque, una situazione nel complesso positiva, tranne le regioni Campania, Lazio, Lombardia, Piemonte, Trentino A.A. , Umbria e Veneto che presentano un saldo negativo.

Si evidenzia che tutte le situazioni negative registrate a livello regionale, e quindi, sui rendiconti dei Comitati regionali, sono state influenzate dal trasferimento, negli appositi "centri di costo", dei residui attivi e passivi della Gestione stralcio dei Comitati provinciali e locali.

Infatti, la situazione negativa della regione Campania è da attribuire principalmente al trasferimento dei residui passivi del Comitato provinciale di Napoli che, per €. 2.248.000,00, sono costituiti da debiti per rimborsi spese personale civile e militare nei confronti del Comitato Centrale.

La situazione negativa della regione Lazio è da attribuire principalmente al trasferimento dei residui passivi del Comitato provinciale di Roma. Il saldo è costituito, per la sua quasi totalità da debiti a vario titolo nei confronti del Comitato Centrale.

La situazione negativa della regione Trentino A.A. è da attribuire al Comitato provinciale di Bolzano, che presenta un saldo amministrativo fortemente negativo pari a € 5.569.638,61=. Il saldo è costituito, per la sua totalità da debiti a

vario titolo nei confronti del Comitato Centrale, mentre non risultano debiti nei confronti di terzi.

La situazione negativa della regione Umbria è da attribuire al trasferimento dei residui passivi del Comitato provinciale di Perugia e del Comitato locale di Città di Castello e che risultano costituiti per la loro totalità da debiti a vario titolo nei confronti del Comitato Centrale, mentre non risultano debiti nei confronti di terzi.

La tabella seguente mostra la situazione di cassa a livello di consolidato regionale:

**Situazione di cassa:**

SITUAZIONE DI CASSA				
	Saldo	Saldo		
	all'1/1/2015	al 31/12/2015	Differenza	IN %
ABRUZZO	754.821,61	264.433,34	-490.388,27	-64,97%
BASILICATA	64.465,94	103.909,12	39.443,18	61,18%
CALABRIA	480.878,47	530.995,61	50.117,14	10,42%
CAMPANIA	2.011.010,57	1.857.425,60	-153.584,97	-7,64%
EMILIA	5.445.235,19	3.730.814,03	-1.714.421,16	-31,48%
FRIULI	786.462,37	746.399,67	-40.062,70	-5,09%
LAZIO	2.747.589,12	3.688.632,17	941.043,05	34,25%
LIGURIA	3.681.599,45	3.265.309,19	-416.290,26	-11,31%
LOMBARDIA	7.799.329,13	5.215.979,73	-2.583.349,40	-33,12%
MARCHE	3.278.806,02	2.581.501,17	-697.304,85	-21,27%
MOLISE	390.314,86	332.998,92	-57.315,94	-14,68%
PIEMONTE	7.900.199,50	6.445.418,57	-1.454.780,93	-18,41%
PUGLIA	3.054.498,66	688.252,26	-2.366.246,40	-77,47%
SARDEGNA	666.017,64	281.625,93	-384.391,71	-57,71%
SICILIA	522.899,93	733.033,62	210.133,69	40,19%
TOSCANA	4.555.316,33	2.265.856,59	-2.289.459,74	-50,26%
TRENTINO ALTO ADIGE	3.216.685,85	2.314.514,40	-902.171,45	-28,05%
UMBRIA	409.706,45	55.555,85	-354.150,60	-86,44%
VAL D'AOSTA	663.095,84	528.653,00	-134.442,84	-20,28%
VENETO	1.196.862,07	1.283.872,85	87.010,78	7,27%
<b>TOTALE UNITA' PERIFERICHE</b>	<b>49.625.795,00</b>	<b>36.915.181,62</b>	<b>-12.710.613,38</b>	<b>-25,61%</b>
<b>COMITATO CENTRALE</b>	<b>-87.233.702,64</b>	<b>-126.473.084,47</b>	<b>-39.239.381,83</b>	<b>44,98%</b>
<b>TOTALE COMPLESSIVO</b>	<b>-37.607.907,64</b>	<b>-89.557.902,85</b>	<b>-51.949.995,21</b>	<b>138,14%</b>

Il saldo bancario complessivo al 31.12.2015 ha registrato una diminuzione rispetto al saldo del 2014, pari a € 51.948.494,05; la diminuzione è da attribuire alle Unità territoriali che evidenziano una diminuzione rispetto al 2014 pari a € 12.709.112,22=, mentre il saldo del Comitato Centrale rispetto al 2014 passa da un saldo negativo di € 87.233.702,64 ad un saldo negativo di €. 126.473.084,47.

Le diminuzioni sono state registrate da quasi tutte le regioni, ad eccezione delle regioni Basilicata, Calabria, Molise, Lazio, Sicilia e Veneto che hanno registrato un aumento rispetto al 2014.

In conclusione, si può affermare che, nella maggior parte dei casi, relativamente alle strutture territoriali le risultanze di cassa presentano una sensibile riduzione rispetto al 2014 pur rimanendo positive, mentre le risultanze amministrative registrano un miglioramento di circa 10,5 milioni di euro.

In riferimento all'articolo 73, comma 4, del DPR n. 97/2003, con riguardo alla Società partecipata S.I.S.E- Siciliana Servizi Emergenza, si allega la convocazione del Liquidatore (Allegato n. 2), indetta per il 27 aprile 2016, con nota prot. n. 97/U-PR/16 del 15/04/2016, dell'Assemblea ordinaria dei Soci, per l'approvazione del Bilancio intermedio di liquidazione chiuso al 31/12/2015.

Per quanto riguarda la società " Trasporti Sanità SpA", in essere presso il Comitato Provinciale di Venezia, si fa presente che a seguito di quanto rappresentato in sede di Rendiconto generale consolidato 2014, l'importo delle quote, pari ad € 14.500,00, è stato cancellato dallo Stato Patrimoniale del Comitato provinciale di Venezia nel Rendiconto generale 2015.

Sulla base di quanto esposto e alla luce delle risultanze complessivamente positive sopra evidenziate si propone l'approvazione del Rendiconto Generale Consolidato per l'esercizio 2015.

IL DIRIGENTE  
DEL SERVIZIO ECONOMICO-FINANZIARIO  
(D.ssa Patrizia DE LUCA)

IL CAPO DIPARTIMENTO  
ECON-FINANZ E PATRIMONIALE  
(Dott. Nicola NIGLIO)

L'AMMINISTRATORE  
(Dott.ssa Patrizia RAVAIOLI)

# RELAZIONE AL RENDICONTO GENERALE CONSOLIDATO 2015

## Premessa

La Croce Rossa Italiana è membro del **Movimento Internazionale della Croce Rossa e della Mezzaluna Rossa**, istituzionalizzato nel 1928 dalla XIII Conferenza Internazionale dell'Aja. Il Movimento è costituito:

- dal **Comitato Internazionale della Croce Rossa (CICR)**, organizzazione privata, neutrale e indipendente creata nel 1863 che custodisce e promuove il Diritto Internazionale Umanitario, assicurando aiuto umanitario e protezione alle vittime dei conflitti armati;
- dalla **Federazione Internazionale delle Società Nazionali della Croce Rossa e della Mezzaluna Rossa (FICR)** di cui il Presidente Nazionale CRI ricopre l'incarico di Vice Presidente;
- dalle **190 Società Nazionali** di Croce Rossa o Mezzaluna Rossa, associazioni nazionali di soccorso riunite nella Federazione Internazionale.

Inoltre, la Croce Rossa Italiana è componente della Commissione Permanente della Croce Rossa e della Mezzaluna Rossa (cd. *Standing Commission*) massimo organo regolatore del Movimento Internazionale.

## La struttura organizzativa 2015

Nel 2015 la Croce Rossa Italiana, per effetto del processo di riordino, è stata articolata su due piani distinti:

### Strutture di diritto pubblico

- 1 Comitato Centrale
- 19 Comitati Regionali
- 2 Comitati relativi alle province autonome di Trento e Bolzano con valenza regionale

### Strutture di diritto privato

101 Comitati provinciali ora APS

535 Comitati locali ora APS

La struttura gestionale, ai sensi del vigente Regolamento di organizzazione e funzionamento della Croce Rossa Italiana, approvato con Ordinanza Presidenziale n.134 del 7 maggio 2013, si articola in:

- 1) **1 Direzione Generale,**
- 2) **3 Dipartimenti,**
- 3) **Ispettorato nazionale del Corpo Militare,**
- 4) **11 Servizi del Comitato Centrale,**
- 5) **14 Direzioni Regionali,**
- 6) **15 Direzioni Sanitarie (1 Direzione Sanitaria Nazionale/14 Direzioni sanitarie regionali)**

Il Comitato Centrale, con sede a Roma, esercita funzioni di indirizzo e coordinamento delle attività in ambito nazionale e internazionale.

## **1 IL QUADRO NORMATIVO NAZIONALE E REGIONALE**

### **1.1 Il Decreto Legislativo 178/2012 e successive modifiche**

Come è noto, il decreto legislativo 28 settembre 2012 n. 178 prevedeva una graduale privatizzazione dell'Ente Croce Rossa Italiana distinta in tre fasi: una **prima fase** conclusasi il 27/01/2013, in cui la CRI ha assunto centralmente e sul territorio un ordinamento democratico provvisorio; **una seconda fase**, che prevedeva al 1° gennaio 2014 la trasformazione dell'attuale Ente Pubblico in "Ente strumentale alla Croce Rossa Italiana", con funzioni di supporto tecnico-logistico dell'attività dell'Associazione, e che fosse costituita l'associazione nazionale - privata di interesse pubblico - della Croce Rossa Italiana, con conseguente assunzione della personalità giuridica di diritto privato da parte Comitati Provinciali e Locali CRI; ed una **terza fase**, con decorrenza dal 1° gennaio 2016, in cui l'Ente avrebbe dovuto essere soppresso e posto in liquidazione.

In effetti, a norma delle modifiche apportate al decreto legislativo 178/2012 con la Legge 30 ottobre n. 125 "Conversione in legge, con modificazioni, del decreto legge 31 agosto 2013, n. 101, recante disposizioni urgenti per il perseguimento di obiettivi di razionalizzazione nelle pubbliche amministrazioni", la privatizzazione dei Comitati Locali e Provinciali è decorsa dal 1° gennaio 2014, come previsto nell'iniziale testo del D.Lgs. 178/2012, ma con una modifica sostanziale: gli stessi Comitati non si sono costituiti in un'unica Associazione privata nazionale, bensì hanno singolarmente acquisito la personalità giuridica di Diritto Privato, dando luogo ad oltre 600 Associazioni di Promozione Sociale (APS).

Di seguito si riportano gli aggiornamenti relativi alle modifiche legislative intervenute nel corso dell'anno 2015:

- **Il comma 143 dell'art. 1 della Legge 23 dicembre 2014, n. 190 "Disposizioni per la formazione del bilancio pluriennale dello Stato (Legge di stabilità 2015)",** infatti, con l'inserimento, all'art. 1 bis, comma 1 del decreto legislativo n. 178/12, della specifica "provinciali" dopo le parole "ad eccezione dei Comitati" **ha consentito di procedere alla privatizzazione dei Comitati Locali afferenti ai Comitati Provinciali CRI di Trento e Bolzano, rimasti fuori dal processo di privatizzazione.**
- A completamento della procedura, il Presidente Nazionale, con Ordinanze presidenziali n. 17/15 del 16.01.2015 e n. 29/15 del 30.01.2015, ha approvato, rispettivamente, l'elenco ricognitivo e lo schema di Statuto-tipo dei Comitati Locali delle Province autonome di Trento e Bolzano che hanno assunto personalità giuridica di diritto privato.
- **l'art. 7, comma 2 del decreto legge 31 dicembre 2014, n. 192 "Proroga dei termini previsti da disposizioni legislative"** (in G.U. n. 302 del 31/12/2014) successivamente convertito in Legge 27 febbraio 2015, n.35 **ha rinviato di un ulteriore anno il processo di privatizzazione della Croce Rossa Italiana ente pubblico non economico.** Stante la necessità di provvedere ad un riordino dell'Ente in maniera completa ed organica e considerata anche la mancanza di diversi decreti attuativi previsti dalla norma, si reso è necessario il rinvio della privatizzazione e, nel contempo, ai sensi dell'art.7, comma 2 g-bis e comma 2-bis sono state approvate nuove misure a tutela dei lavoratori militari e civili.

Legge 28 dicembre 2015 n.208 (legge di stabilità) hanno inserito importanti norme a tutela del personale:

- **Sostituzione integrale** del contenuto dei commi 6 e 7 del D.lgs. n. 178/2012, di seguito riportato

**comma 6:** “Al personale civile e militare della CRI e quindi dell'Ente, compreso quello di cui all'articolo 8, comma 2, assunto da altre amministrazioni si applica l'articolo 5, comma 5, secondo periodo. I processi di mobilità previsti dall'articolo 7, comma 2-bis, del decreto-legge 31 dicembre 2014, n. 192, convertito, con modificazioni, dalla legge 27 febbraio 2015, n. 11, si applicano al personale risultante eccedentario rispetto al fabbisogno definito ai sensi dell'articolo 3, comma 4, terzo periodo, per ciascun profilo professionale nell'ambito territoriale regionale.;

- **comma 7:** “Gli enti e le aziende del Servizio sanitario nazionale, anche delle regioni sottoposte ai piani di rientro dai deficit sanitari e ai programmi operativi in prosecuzione degli stessi, sono tenuti ad assumere con procedure di mobilità, anche in posizione di sovrannumero e ad esaurimento, il personale con rapporto di lavoro a tempo indeterminato della CRI e quindi dell'Ente con funzioni di autista soccorritore e autisti soccorritori senior, limitatamente a coloro che abbiano prestato servizio in attività convenzionate con gli enti medesimi per un periodo non inferiore a cinque anni. Tali assunzioni sono disposte senza apportare nuovi o maggiori oneri alla finanza pubblica in quanto finanziate con il trasferimento delle relative risorse occorrenti al trattamento economico del personale assunto, derivanti dalla quota di finanziamento del Servizio sanitario nazionale erogata annualmente alla CRI e quindi all'Ente. Le spese per il trattamento economico del personale trasferito al Servizio sanitario nazionale non sono considerate ai fini del rispetto dei limiti di spesa di cui all'articolo 2, comma 71, della legge 23 dicembre 2009, n. 191. Agli enti e alle aziende sopradette è fatto divieto di assunzione del personale corrispondente fino al totale assorbimento del personale della CRI ovvero dell'Ente sopradetto.”.

- **Modifica dell'art. 6 comma 9 del D.lgs. n. 178/2012** e s.m.i. con possibilità di richiamo in servizio temporaneo del personale del Corpo Militare sino alla conclusione delle procedure previste dall'art. 5 comma 6 del D.lgs. n. 178/2012 e s.m.i. (decreto di determinazione dei criteri per la costituzione del contingente di personale appartenente al Corpo Militare in servizio attivo).

- **Modifica del comma 2-bis, dell'articolo 7, del decreto-legge 31 dicembre 2014, n. 192,** convertito, con modificazioni, dalla legge 27 febbraio 2015, n. 11, estendendo l'applicazione al personale C.R.I. delle disposizioni del comma 424 dell'articolo 1 della legge 23 dicembre 2014, n. 190, in precedenza non ricompreso, e dando così la possibilità a detto personale di essere ricollocato anche presso le Regioni e gli Enti locali.

- **Integrazione al comma 2 dell'art. 8** con l'aggiunta del seguente periodo: “Il personale di CRI ovvero dell'Ente, nelle more della conclusione delle procedure di cui all'articolo 7, comma 2-bis, del decreto-legge 31 dicembre 2014, n. 192, convertito, con modificazioni, dalla legge 27 febbraio 2015, n. 11, previa convenzione tra le parti, può prestare temporaneamente la propria attività presso altre pubbliche amministrazioni per garantire fini di interesse pubblico di cui all'articolo 1, comma 4, anche con oneri a carico del finanziamento pubblico della CRI ovvero dell'Ente, che rimane esclusivamente responsabile nei confronti del lavoratore del trattamento economico e normativo”.

- **Integrazione all'art. 8 comma 2** del D.lgs. n. 178/2012 e s.m.i. , con l'aggiunta del seguente periodo: “Il personale già individuato nella previsione di fabbisogno ai sensi dell'articolo 3, comma 4, come funzionale alle attività propedeutiche alla gestione liquidatoria verrà



individuato con specifico provvedimento del presidente nazionale della CRI ovvero dell'Ente entro il 30 marzo 2016 e successivamente aggiornato. Detto personale non partecipa alle procedure previste dall'articolo 7, comma 2-bis, del decreto-legge 31 dicembre 2014, n. 192, convertito, con modificazioni, dalla legge 27 febbraio 2015, n. 11. Il 1° gennaio 2018 il suddetto personale viene trasferito, con corrispondente trasferimento delle risorse finanziarie, presso pubbliche amministrazioni che presentano carenze in organico nei corrispondenti profili professionali ovvero anche in sovrannumero.”

Dal 1° gennaio 2016 è iniziata la fase transitoria prevista dal Decreto di riordino con la coesistenza di due soggetti giuridici distinti e con natura diversa: uno pubblico - l'Ente Strumentale alla Croce Rossa Italiana (Ente), uno privato - l'Associazione della Croce Rossa Italiana (Associazione) persona giuridica di diritto privato, iscritta di diritto nel registro nazionale delle APS, nonché nei registri regionali e provinciali delle associazioni di promozione sociale applicandosi ad essa, per quanto non diversamente previsto dal Decreto di riordino, la legge 7 dicembre 2000, n.383. Dal 1° gennaio 2016 l'Associazione è l'unica Società nazionale di Croce Rossa autorizzata ad operare sul territorio nazionale quale organizzazione di soccorso volontario conforme alle Convenzioni di Ginevra del 1949, ai relativi protocolli aggiuntivi, ai principi fondamentali del Movimento internazionale di Croce Rossa e Mezzaluna Rossa.

Ai fini della “nascita” dell'Associazione in data 29 dicembre 2015 il Presidente Nazionale della Associazione Italiana della Croce Rossa ha depositato, così come previsto dal Decreto di riordino, innanzi ad un notaio in Roma l'Atto Costitutivo e lo Statuto della nuova “Associazione della Croce Rossa Italiana - APS”.

Contestualmente alla nascita dell'Associazione, la CRI ha assunto la denominazione di Ente strumentale alla Croce Rossa Italiana, mantenendo la personalità giuridica di diritto pubblico come ente non economico, sia pure non più associativo, con la finalità di concorrere temporaneamente allo sviluppo dell'Associazione.

Sono organi dell'Ente Strumentale:

a) **un comitato**, nominato con decreto del Ministro della salute, presieduto dal Presidente nazionale dell'Associazione in carica che è anche Presidente dell'Ente, da tre componenti designati dall'Assemblea straordinaria svoltasi nel mese di giugno 2013 ai sensi del D.Lgs 28 settembre 2012 n.178 tra i soci della CRI con particolari competenze amministrative e da altri tre componenti designati rispettivamente dai Ministri della salute, dell'economia e delle finanze e della difesa, con compiti di indirizzo e di approvazione dei regolamenti interni di organizzazione ed dei regolamenti interni di organizzazione e funzionamento, di amministrazione, finanza e contabilità.

b) **un collegio dei revisori dei conti**, nominato dal Ministro della salute, costituito da tre componenti, di cui uno magistrato della Corte dei conti con funzioni di Presidente, uno designato dal Ministro dell'economia e delle finanze, uno designato dalla Presidenza del Consiglio dei Ministri;

c) **un amministratore**, con compiti di rappresentanza legale e di gestione, nominato dal Ministro della Salute.

Con decreto del Ministro della Salute 29 dicembre 2015 sono stati nominati i componenti del Comitato, del Collegio dei Revisori e l'Amministratore.

L'Ente svolge le attività proprie di un ente pubblico non economico in ordine al patrimonio e ai dipendenti della CRI ,nonché ogni altra attività di gestione finalizzata all'espletamento delle funzioni previste dal Decreto di riordino; l'Ente svolge in considerazione della sua natura strumentale funzioni di supporto concorrendo temporaneamente alla promozione del pieno sviluppo dell'Associazione della Croce Rossa Italiana.

In vista dell'avvio della nuova fase di riordino nell'ultimo mese del 2015 è stata elaborata, in collaborazione con la Direzione Generale della Vigilanza sugli enti del Ministero della Salute, una bozza di Statuto dell'Ente Strumentale. Sulla base della bozza predisposta il Presidente Nazionale e il Direttore Generale della Croce Rossa Italiana hanno diramato una prima circolare (inviata anche a tutti i Ministeri Vigilanti) recante “ *Indicazioni operative per l'avvio dell'Ente Strumentale all'Associazione della Croce Rossa Italiana ai sensi del Dlgs 178/2012 e smi*” ( prot.97800/15 del 31 dicembre 2015) e in seguito l'Amministratore dell'Ente ha informato i Ministeri Vigilanti che nelle more dell'approvazione dello statuto ed in assenza di una disciplina legislativa , l'Ente avrebbe considerato quali linee guida i contenuti della stessa bozza per l'avvio delle attività ordinarie . Le criticità derivanti dall'assenza di statuto sono state rappresentate in sede istituzionale.

Sempre nel mese di dicembre 2015 è stata predisposto il bilancio dell'Ente Strumentale, ma in precedenza la CRI aveva fornito ai Ministeri competenti tutti gli elementi utili ai fini della ripartizione delle risorse finanziarie tra i due soggetti (Ente/Associazione) anche in vista della determinazione dei rapporti attivi e passivi ex art.2, comma 5, del Decreto di riordino.

## **1.2 Le Leggi Regionali**

Non ci sono elementi di aggiornamento in merito alle leggi regionali già esposte nella relazione 2014. Allo stato, soltanto le Regioni Liguria e Umbria hanno promulgato rispettivamente la Legge Regionale del 23 dicembre 2013, n. 40 e la Legge regionale del 23 dicembre 2013 n.32.

Entrambe le leggi hanno previsto espressamente l'iscrizione nei registri APS dei Comitati provinciali e locali della CRI alla data fissata dall'art.1 bis D.Lgs 178/2012 e s.m.i. cioè dal 1 gennaio 2014.

Come già rilevato in precedenza la disposizione normativa presenta criticità in sede di concreta attuazione. L'art. 1 bis del D.Lgs. n. 178/2012, come modificato dalla Legge n. 125/2013, stabilisce che i comitati privatizzati assumono “*alla data del 1 gennaio 2014 la personalità giuridica di diritto privato, sono disciplinati dalle norme del titolo II del libro primo del codice civile e iscritti di diritto nei registri provinciali delle associazioni di promozione sociale*” pur tuttavia – benché l'iscrizione nei registri delle APS debba avvenire “*di diritto*” - si constata che a seconda della normativa regionale gli enti territoriali (Regione, Provincia e Comune) rispondono in maniera non uniforme o addirittura con un diniego. La stessa problematica talvolta si presenta per l'iscrizione nei registri delle persone giuridiche tenuti presso le Prefetture.

## **1.3 Privatizzazione dei comitati provinciali e locali C.R.I.**

Dal 1° gennaio 2014 i 636 Comitati Provinciali e Locali privatizzati della CRI (dal 1 gennaio 2015 n.640 per l'aggiunta dei 4 Comitati locali di Trento e Bolzano) hanno avviato la loro attività dotandosi degli strumenti necessari per operare fattivamente sul territorio. Si riportano i dati al 31.12.2015:

- **640 Comitati Provinciali e Locali dotati di proprio Codice Fiscale**
- **463 Comitati iscritti al Registro Regionale e/o Provinciale delle APS**

- **416 Comitati iscritti al Registro delle persone giuridiche.**

Relativamente ai Comitati locali presenti nell'ambito territoriale di Trento e Bolzano si fa riferimento al punto 1 della presente relazione dove è stato trattato sia delle modifiche intervenute con la Legge di stabilità 2015 (estensione del riconoscimento della personalità giuridica di diritto privato anche ai predetti Comitati locali a decorrere dal 1° gennaio 2015) che dei successivi provvedimenti adottati dalla CRI per l'approvazione dello Statuto in ragione della peculiarità della Regione autonoma Trentino Alto Adige.

In definitiva, al 31 dicembre 2015 risulta che soltanto i Comitati afferenti alle Regioni Liguria, Lombardia, Piemonte, Trentino e Umbria sono iscritti nei registri APS e delle persone giuridiche.

Per le altre Regioni i dati sono in corso di elaborazione mentre per le Regioni Sardegna e Calabria le istanze di iscrizione sono state rigettate.

<b>Contenzioso legato al processo di riordino</b>
---

Ai fini del processo di riorganizzazione per il personale del Corpo Militare, ai sensi dell'art. 6 c. 1 del D.lgs. n. 178/2012 e s.m.i., è stato previsto apposito Decreto del Presidente del Consiglio dei Ministri recante i criteri e le modalità di equiparazione fra i livelli di inquadramento del personale già appartenente al corpo militare e quelli previsti dal contratto collettivo relativo al personale civile con contratto a tempo determinato della Associazione Italiana della Croce Rossa

Ciò premesso - nelle more della pubblicazione di tale decreto attualmente in corso di registrazione della Corte dei Conti - un gruppo di appartenenti al Corpo Militare CRI ha presentato in data 27.11.2015 ricorso al Tribunale Amministrativo Regionale del Lazio contro il Ministero per la Pubblica Amministrazione e la semplificazione, la Presidenza del Consiglio dei Ministri, la Croce Rossa Italiana e due dipendenti civili, incluse nella graduatoria del portale Mobilità.gov per l'annullamento:

- del decreto emanato dalla Presidenza del Consiglio dei Ministri – Dipartimento della Funzione Pubblica del 14 settembre 2015, pubblicato sulla Gazzetta Ufficiale – Serie Generale, n. 227 del 30 settembre 2015 avente ad oggetto *“Criteri per la mobilità del personale dipendente a tempo indeterminato degli enti di area vasta dichiarato in soprannumero, della Croce Rossa Italiana, nonché dei corpi e servizi di polizia provinciale per lo svolgimento delle funzioni di polizia municipale”*;
- di qualunque altro atto pregiudizievole degli interessi dei ricorrenti, in particolare della delibera del 4 settembre 2015, con la quale il Consiglio dei ministri ha autorizzato il Ministro Madia a dare corso alla definizione dei criteri per la mobilità del personale dipendente a tempo indeterminato degli enti di area vasta dichiarati in soprannumero, della Croce Rossa italiana, nonché dei Corpi e Servizio di polizia provinciale.

Il T.A.R. Lazio con Ordinanza n.00278/2016 ha respinto la domanda cautelare per la sospensione dell'efficacia; successivamente il Consiglio di Stato, a cui i ricorrenti si sono rivolti per la riforma dell'ordinanza del TAR sopradetta, si è pronunciato come segue: *“... Accoglie l'appello cautelare....e, per l'effetto, in riforma dell'ordinanza impugnata, accoglie l'istanza cautelare proposta in primo grado ai fini della sollecita definizione del giudizio nel merito”*.

E' palese che l'accaduto potrebbe comportare difficoltà per tutte le Amministrazioni interessate, ma soprattutto per l'Ente strumentale alla Croce Rossa Italiana da porsi in liquidazione dal 1° gennaio 2018. Sostanzialmente si potrebbero presentare due problematiche:

1) **riduzione dei tempi per la collocazione in mobilità del personale** con conseguente messa in disponibilità in considerazione di quanto reca l'art. 8 comma 2 *“ ... il personale ..... ove non assunto*

alla data del 1° gennaio 2018 dall'Associazione è collocato in disponibilità ai sensi del comma 7 dell'art. 33 e dell'art. 34 del decreto legislativo 30 marzo 2001, n. 165..." ;

2) **disastrosi effetti economici** dovuti all'impossibilità di far transitare i dipendenti in mobilità presso altre P.A. così come previsto dalla normativa che, come noto, prevede di completare i percorsi di mobilità entro il 31.12.2017.

## **Ulteriori adempimenti posti in essere in applicazione del Dlgs 178/2012 e successive modifiche**

### **a) La gestione separata**

Per far fronte alla gestione liquidatoria, la CRI con Ordinanza n.513/2013 ha istituito la gestione separata, ai sensi dell'art. 4, comma 2 del D.Lgs. 178/12 e s.m.i. che testualmente recita : *“Sino al ((31 dicembre 2017)) il Commissario, e successivamente il Presidente dell'Ente, provvede al ripiano dell'indebitamento pregresso della CRI mediante procedura concorsuale disciplinata dal presente articolo. A tale fine accerta la massa passiva risultante dai debiti insoluti per capitale, interessi e spese accertati anche a carico dei bilanci dei singoli comitati e con riferimento all'ultimo conto consuntivo consolidato approvato, ed istituisce apposita gestione separata, nella quale confluiscono esclusivamente i predetti debiti la cui causa giuridica si sia verificata in data anteriore al 31 dicembre 2011 anche se accertata successivamente. Nell'ambito di tale gestione separata e', altresì, formata la massa attiva con l'impiego del ricavato dall'alienazione degli immobili prevista dal comma 1, lettera c) per il pagamento anche parziale dei debiti, mediante periodici stati di ripartizione, secondo i privilegi e le graduazioni previsti dalla legge “*

Nel corso dell'anno 2015 è proseguita l'attività della gestione separata di determinazione della massa attiva e passiva ai sensi del predetto articolo del Decreto di riordino.

Quota parte dei proventi delle alienazioni degli immobili nell'anno 2015 , pari ad €. 967.800,00 è stata destinata al ripiano del debito come previsto dall'art. 4, comma 1, del D.Lgs. n. 178/2012. Inoltre, stante l'avvenuta privatizzazione dei Comitati locali delle Province autonome di Trento e Bolzano (per effetto della modifica disposta al Decreto di riordino dall'art. 1 comma 143 della Legge 23 dicembre 2014, n. 190 -Legge di stabilità 2015), il Dipartimento Economico Finanziario e Patrimoniale ha emanato la Determinazione Dipartimentale n. 3 del 26.05.2015 con la quale è stato disposto, per il giorno 8 giugno 2015, il trasferimento dei residui attivi e passivi derivanti da crediti e da debiti dei Comitati Locali di Trento e Bolzano, la cui causa giuridica si è verificata entro il 31 dicembre 2011 e accertati negli esercizi finanziari 2011 e precedenti, sulla base dei dati contabili iscritti nei loro bilanci dopo l'approvazione del Rendiconto generale consolidato 2014.

Il Servizio Gestione Separata in data 18 agosto 2015 ha provveduto alla rideterminazione della massa attiva e passiva considerando i nuovi residui confluiti nel sistema di contabilità SICON della gestione separata nonché l'importo di € 967.800,00 iscritto nella massa attiva come credito verso il Comitato Centrale CRI.

Al 31 dicembre 2015 il Servizio Gestione Separata ha certificato i dati riportati nella tabella sottostante riferiti, comunque, sempre ai soli Comitati provinciali e locali. A riguardo, occorre precisare che il dato a consuntivo riguardante l'alienazione degli immobili come strumento di ripiano del debito e che si colloca nella massa attiva, è comprensivo dell'importo di € 155.300,00 (vendita di un'unità immobiliare Gambolò (PV) già certificato nell'atto ricognitivo del 18 agosto 2015.

BILANCIO DI LIQUIDAZIONE			
SITUAZIONE	AL 10/12/2014	AL 18/08/2015	AL 31/12/2015
	Risultanza rendiconto del 10/12/2014	D.D. n.5 del 18/08/2015	
<b>MASSA ATTIVA</b>	€.29.194.036,00	€.30.169.890,10	€.30.158.419,69
ALIENAZIONE IMMOBILI Art. 4 c. 1 lett.c dlgs 178/2012	0,00	€.155.300,00	€.943.480,00
<b>TOTALE</b>	<b>€.29.194.036,00</b>	<b>€.30.325.190,10</b>	<b>€.31.101.899,69</b>
<b>MASSA PASSIVA</b>	€.76.698.615,00	€.76.699.546,00	€.76.622.516,62
SENTENZE CONTENZIOSO CIVILE	-	€.24.000.000,00	€.27.610.716,64
<b>TOTALE</b>	<b>€.76.698.615,00</b>	<b>€.100.699.546,00</b>	<b>€.104.233.233,26</b>
<b>DIFFERENZA</b>	- €. 47.504.579,00	- €. 70.374.355,90	- €.73.131.333,57

In ordine alla determinazione della massa passiva riportata nella tabella occorre precisare che alla voce *“sentenze contenzioso civile”* l'importo iscritto attiene la sola sorte comprensiva degli oneri a carico dell'Amministrazione ma non include gli interessi legali in quanto quest'ultimi vengono calcolati all'atto dell'effettiva liquidazione della sentenza. Nella quantificazione degli oneri derivanti da sentenze non è stata conteggiata la spesa correlata all'esecuzione delle sentenze di stabilizzazione in quanto ancora in corso di elaborazione.

Con l'approvazione del rendiconto generale consolidato 2015, attesa la privatizzazione totale della *“vecchia”* CRI, confluirà in gestione separata anche la quota della massa attiva e della massa passiva riferita al Comitato centrale ed ai comitati regionali.

## Analisi e verifica dei residui attivi e passivi delle Unità CRI nei confronti del Comitato centrale.

Anche le attività di analisi e verifica dei residui attivi e passivi derivanti da rapporti interni alla C.R.I., sono proseguite nel corso dell'anno 2015 per consentire una regolarizzazione delle partite contabili in essere tra il Comitato Centrale e le 651 Unità Territoriali C.R.I., Comitati provinciali e locali, ex Delegazioni risultanti dai rispettivi bilanci, effettuando la *definizione*, alla data del 31 dicembre 2015, nel senso di "lavorate" ed assoggettate a contraddittorio, di n. 492 procedimenti, che hanno dato luogo alla stesura di 387 verbali di parificazione, di cui sottoscritti n. 105. Giova precisare che per *definizione* si intende la determinazione pre -conclusiva della situazione debitoria/creditoria tra le UU.TT. e Comitato Centrale e la sua comunicazione con nota formale del Servizio Gestione Separata per l'opportuno contraddittorio al Direttore Regionale, all'Unità interessata e al Servizio Economico Finanziario. Al termine del contraddittorio contabile si procede alla stesura del verbale di parificazione dei debiti e dei crediti.

Per le Unità territoriali che hanno utilizzato personale dipendente in convenzione e che quindi sono tenute al rimborso dello stesso, la verifica delle partite contabili è molto più complessa in quanto occorrono controlli accurati delle riscossioni effettive dei rimborsi avvenuti per dette spese di personale. Attualmente il controllo è ancora in corso di verifica.

Alla data del 31 dicembre 2015 si presentava la seguente situazione :

Unità Territoriali (esclusi i regionali)	n. 651
Verbali restituiti debitamente firmati	n. 105
Verbali inviati non ancora restituiti	n. 387
Pratiche definite, in contraddittorio, esclusi i regionali	n. 492
Pratiche da definire (esclusi i regionali)	n. 159

In materia di ricognizione dei residui, sono stati adottati due provvedimenti per agevolare l'attività del Servizio:

- **con Determinazione del Direttore Generale n. 31 del 18 giugno 2015**, sono stati ultimati i procedimenti complessi di riaccertamento dei residui attivi e passivi in costanza delle attività di riallineamento delle partite contabili debitorie/creditorie in essere tra il Comitato Centrale e le Unità Territoriali.
- **con Ordinanza n. 229 del 12 ottobre 2015**, il Presidente Nazionale CRI ha impartito disposizioni in materia di riaccertamento dei residui delle Unità Territoriali, di rimborso degli oneri relativi all'impiego del personale civile e militare a tempo indeterminato utilizzato in regime di convenzione dalle Unità Territoriali, di priorità nell' utilizzo delle risorse finanziarie residuali risultanti dalla consistenza di cassa al 31 dicembre 2013 delle singole Unità Territoriali, ed in ordine ai piani di recupero o di erogazione del saldo di **cassa**.

**Pagamento dei debiti, con particolare riguardo alle sentenze la cui causa giuridica si sia verificata in data antecedente al 31 dicembre 2011.**

Con Circolare dei Dipartimenti Economico Finanziario e Patrimoniale/Risorse Umane e Organizzazione ITC n.5 del 18 luglio 2015 sono state impartite disposizioni riguardanti il pagamento dei debiti, derivanti da sentenze la cui causa giuridica si è verificata in data antecedente al 31 dicembre 2011, trasferendo la competenza in materia di liquidazione delle sentenze dal Servizio Trattamento Economico e Giuridico del Personale al Servizio Gestione Separata. Il Servizio in relazione all'attribuzione conferita con la predetta Circolare ed attesa l'insufficienza della massa attiva nonché le difficoltà riscontrate nella dismissione del patrimonio ha operato sulla base di risorse finanziarie anticipate dal bilancio del Comitato Centrale della CRI provvedendo all'iscrizione delle relative partite contabili nella massa passiva. Alla data del 31 dicembre 2015, il Servizio ha provveduto al pagamento di un importo pari ad € 4.583.005,94 sia in seguito ad azioni esecutive da parte di creditori che per la liquidazione di spese legali a fronte di sentenze che hanno visto la CRI soccombente. La rilevanza e lo spessore della materia, le pesanti azioni di pignoramento sul conto corrente della gestione separata, hanno dato luogo alla emanazione di disposizioni ulteriori di dettaglio infatti con la menzionata Circolare n. 5 del 2015 è stata definita anche la procedura per il pagamento dei debiti CRI. Inoltre, rilevata sia l'urgenza di provvedere al pagamento dei debiti derivanti da sentenze sfavorevoli all'Ente sia la complessità nel gestire informazioni trasversali a più Servizi/Dipartimenti, il Direttore Generale con Ordini di Servizio n. 6 del 30 ottobre 2015 e n. 7 del 9 novembre 2015 ha ritenuto di istituire una specifica unità di progetto per la ricognizione dei debiti derivanti da sentenze, precetti e pignoramenti e per il coordinamento della predisposizione degli atti istruttori al fine di pervenire ad una pianificazione ordinata dei pagamenti.

### **Task Force Nazionale**

Nel corso dell'anno 2015 è proseguita l'attività di consultazione sulle tematiche della privatizzazione della rete territoriale della Croce Rossa Italiana della *Task Force* Nazionale costituita con Ordinanza Presidenziale n. 03/2014 dell'08 gennaio 2014 e successiva Ordinanza n.187 del 27.06.2014 con la quale sono stati affidati l'espletamento delle attività di monitoraggio e di verifica sull'effettiva esecuzione, da parte dei Comitati Territoriali CRI, degli adempimenti posti dal D.Lgs. 178/12 e s.m.i.

### **Cabina di Regia**

Attesi i diversi adempimenti di particolare complessità ricadenti sulle strutture organizzative e gestionali del Comitato Centrale, è stata costituita dal Direttore Generale nel 2014 con Determinazione n. 32/14, una Cabina di Regia per l'organica attuazione di quanto disposto dal D.Lgs. n.178/2012, e successive modifiche, in ordine alla riorganizzazione dell'Associazione nei termini previsti dal decreto stesso. Nel corso dell'anno 2015 in particolare si sono tenute due riunioni in data 11 marzo e 11 dicembre 2015 per approfondire il percorso alla luce delle modifiche apportate al quadro generale e ad alcuni aspetti del D.Lgs. n. 178/2012 dall'art. 7 comma 2 bis del DL 31 dicembre 2014, n. 192, "Proroga di termini previsti da disposizioni legislative, come convertito dalla Legge 27 febbraio 2015, n. 11" e sulle problematiche ed i dubbi in merito all'applicazione della nuova

normativa, ed in particolare sull'applicazione delle disposizioni dei commi 425-429 dell'art. 1 della L. 190/2014 al personale dipendente CRI sulla priorità e urgenza di addivenire alla quantificazione del fabbisogno di personale dipendente nel 2015 con istituzione di un Gruppo di lavoro coordinato dal Dipartimento RU/ICT.

Di particolare rilevanza sono stati i temi trattati nella riunione dell'11.12.2015 nella quale sono stati esaminati gli adempimenti inerenti l'avvio dell'Associazione della Croce Rossa italiana di diritto privato e l'avvio dell'Ente strumentale alla CRI quali l'atto notarile con contestuale adozione di statuto di competenza del Presidente Nazionale e tutti gli adempimenti afferenti alle competenze dei Dipartimenti Economico Finanziario/Risorse Umane/Trattamento Economico (denuncia inizio attività agenzia delle entrate, impostazione della contabilità ,fiscali enti associativi (EAS) etc.. adempimenti INAIL, INPS, Istituzione indirizzo di PEC. Istanza personalità giuridica e scelta della sede giuridica da riportarsi chiaramente anche nello Statuto ed esame bozza Statuto Ente Strumentale.

#### **Direttive, circolari e atti generali del Comitato Centrale ai Comitati CRI**

Di seguito si riportano gli atti di maggior rilievo emanati per la gestione economico-finanziaria :

**1) Circolare n.3 del 4.3.2015 avente per oggetto avvio della procedura di accentramento della cassa presso i Comitati Regionali delle gestioni stralcio dei Comitati provinciali e locali.**

La Circolare è stata emanata dal Dipartimento Economico Finanziario e Patrimoniale a seguito dell'Ordinanza Presidenziale n.41 del 18.02.2015 con la quale è stato disposto quanto segue:

**Inoltro di report mensili al Presidente Nazionale e alla Task force nazionale** sull'andamento di gestione stralcio delle Unità territoriali con suddivisione delle Unità in corso di definizione e da esaminare

**Accentramento della cassa delle gestioni stralcio esistenti presso le Unità provinciali e locali** mediante trasferimento delle disponibilità di cassa al 31.12.2014 sui c/c del competente Comitato Regionale,

I Direttori Regionali o loro delegati procedono all'attuazione di quanto disposto ai precedenti punti.

**2) Circolare n.4 del 17.06.2015 avente per oggetto attivazione delle procedure per le azioni di recupero dei crediti vantati dalla Croce Rossa Italiana nei confronti di terzi.**

Il Dipartimento Economico Finanziario e Patrimoniale, il Servizio Legale e di supporto al riordino e il Servizio Vigilanza e Ispettivo hanno richiamato l'attenzione dei Dirigenti e dei Direttori Regionali della CRI sulla priorità e urgenza **dell'avvio delle procedure di recupero crediti verso terzi segnalando che non solo i debiti ma anche i crediti iscritti nei bilanci delle unità territoriali la cui causa giuridica si sia verificata in data antecedente al 31.12.2011 confluiscono nella gestione separata**

**3) Circolare n.5 del 08.07.2015** avente per oggetto procedura per il pagamento dei debiti con particolare riguardo alle sentenze, la cui causa giuridica si sia verificata in data antecedente al 31.12.2011 .Competenza del Servizio Gestione Separata.

Il Dipartimento Economico Finanziario e Patrimoniale e il Dipartimento Risorse Umane/ICT hanno disciplinato le modalità operative per il pagamento dei debiti di cui all'articolo 4 del D.Lgs 178/2012 definendo la competenza in capo al Servizio Gestione Separata,

**4) Circolare prot. 97800 del 31.12.2015** avente per oggetto prima circolare recante le modalità operative per l'avvio dell'Ente Strumentale ai sensi del D.Lgs 178/2012 e s.m.i.

Il Presidente Nazionale e il Direttore Generale hanno inviato a tutti i Dirigenti, i Direttori Regionali Ministeri e Dipartimento della Funzione Pubblica la "prima" circolare per l'avvio dell'Ente



Strumentale, con elenco degli adempimenti da porre in essere e allegando bozza dello Statuto dell'Ente Strumentale per l'approvazione.

<b>Le attività della gestione 2015</b>	
--	--

Di seguito sono esposte le attività qualificanti la gestione della Croce Rossa Italiana suddivise secondo gli ambiti dipartimentali

**RISORSE UMANE E ORGANIZZAZIONE**

Il personale impiegato nella CRI al 31.12.2015 è di 2.371 dipendenti ed è costituito da:

- Personale civile di ruolo **n.1390**;
- Personale civile con rapporto a tempo determinato, ancora utilizzato nelle convenzioni ai sensi art 6 del decreto di riordino **n.44** (ridotte a n.25 all'atto della redazione della presente relazione);
- Personale militare in servizio continuativo **n.781**;
- Personale richiamato in servizio temporaneo per le esigenze dell'Ente **n.156**.

Il seguente prospetto evidenzia la diminuzione del personale nel corso degli anni 2008-2015 per circa 2008 unità, nonostante siano intervenute circa 330 stabilizzazioni

<i>Data</i>	<i>31/12/2008</i>	<i>31/12/2013</i>	<i>31/12/2015</i>
<i>unità di persone</i>	<i>4.379</i>	<i>3.914</i>	<b>2.371</b>

Si riportano le tabelle relative al personale civile e al personale militare in servizio continuativo nonché un prospetto generale recante tutto il personale (civile e militare) distribuito su base regionale.

SITUAZIONE ORGANICA AL 31.12.2015 PERSONALE CIVILE			
POSIZIONI	DOTAZIONE ORGANICA O.C. 185/12	POSTI COPERTI AL 31.12.2015	VACANZE ORGANICHE AL 31.12.2015
<b><u>RUOLO DIRIGENZIALE</u></b>			
DIRETTORE GENERALE	1	1	0
DIRIGENTE I FASCIA	3	3	0
DIRIGENTE II FASCIA	25	* 18	6
SUB TOTALE RUOLO DIRIGENZIALE	29	22	6
<b>AREA MEDICA E PERSONALE PROFESSIONISTA</b>			
MEDICI II FASCIA	15	14	1
MEDICI I FASCIA	59	45	14
PROFESSIONISTI DIPENDENTI II LIVELLO	8	6	2
PROFESSIONISTI DIPENDENTI I LIVELLO	21	10	11
PROFESSIONISTI DIPENDENTI LIVELLO BASE			
SUB TOTALE AREA MEDICA E PERSONALE PROFESSIONISTA	103	75	28
<b>COMPARTO</b>			
<b><u>PROFILO AMMINISTRATIVO-CONTABILE</u></b>			
POSIZIONE C5 ESPERTO AMMINISTRATIVO CONTABILE	62	9	53
POSIZIONE C4 ESPERTO AMMINISTRATIVO CONTABILE	74	25	49
POSIZIONE C3 FUNZIONARIO AMMINISTRATIVO CONTABILE	91	40	51
POSIZIONE C2 COLLABORATORE AMMINISTRATIVO CONTABILE	79	5	74
POSIZIONE C1 COLLABORATORE AMMINISTRATIVO CONTABILE	158	116	42
POSIZIONE B3 ASSISTENTE AMMINISTRATIVO CONTABILE	187	111	76
POSIZIONE B2 ASSISTENTE AMMINISTRATIVO CONTABILE	140	132	8
<b>POSIZIONE B1 OPERATORE DI AMMINISTRAZIONE</b>	<b>63</b>	<b>93</b>	<b>30</b>
POSIZIONE A3 COADIUTORE AMMINISTRATIVO CONTABILE	3		3
<b>POSIZIONE A2 COADIUTORE AMMINISTRATIVO CONTABILE</b>	<b>12</b>	<b>25</b>	<b>13</b>
<b><u>PROFILO INFORMATICO</u></b>			
POSIZIONE C5 ESPERTO INFORMATICO	3		3
POSIZIONE C4 ESPERTO INFORMATICO	4	1	3
POSIZIONE C3 FUNZIONARIO INFORMATICO	7	2	5
POSIZIONE C2 COLLABORATORE INFORMATICO	4		4
POSIZIONE C1 COLLABORATORE INFORMATICO	8	5	3
POSIZIONE B3 ASSISTENTE INFORMATICO	3		3
POSIZIONE B2 ASSISTENTE INFORMATICO	3		3
POSIZIONE B1 OPERATORE INFORMATICO	5	2	3
<b><u>PROFILO TECNICO</u></b>			
POSIZIONE C5 ESPERTO TECNICO	4		4
POSIZIONE C4 ESPERTO TECNICO	13	4	9
POSIZIONE C3 FUNZIONARIO TECNICO	14	7	7
POSIZIONE C2 COLLABORATORE TECNICO	12		12
POSIZIONE C1 COLLABORATORE TECNICO	65	23	42
POSIZIONE B3 ASSISTENTE TECNICO	62	28	34
POSIZIONE B2 ASSISTENTE TECNICO	119	67	52
POSIZIONE B1 OPERATORE SPECIALIZZATO TECNICO	340	247	93
POSIZIONE A3 OPERATORE QUALIFICATO TECNICO	2		2
<b>POSIZIONE A2 OPERATORE QUALIFICATO TECNICO</b>	<b>81</b>	<b>292</b>	<b>211</b>
<b><u>PROFILO SOCIO SANITARIO</u></b>			
POSIZIONE C5 ESPERTO SOCIO SANITARIO	12		12
POSIZIONE C4 ESPERTO SOCIO SANITARIO	22	5	17
POSIZIONE C3 FUNZIONARIO SOCIO SANITARIO	68	26	42

POSIZIONE C2 COLLABORATORE SOCIO SANITARIO	8		8
<b>POSIZIONE C1 COLLABORATORE SOCIO SANITARIO</b>	<b>18</b>	<b>28</b>	<b>10</b>
POSIZIONE B2 ASSISTENTE SOCIO SANITARIO			
SUB TOTALE COMPARTO 1746	<u>1746</u>	<u>1293</u>	<u>453</u>
TOTALE GENERALE	<u>1878</u>	<u>1390</u>	<u>488</u>

**\*Posti indisponibili per incarichi di Dirigente di I fascia**

<b>SERVIZI AUSILIARI FF.AA.</b>			
	UFFICIALI	SOTT.LI GRAD E TRUPPA	TOTALE
Dotazione organica (tabella autorizzata dal Ministero della Difesa)	59	247	<b>306</b>
Situazione	33	192	<b>225</b>
<b>Vacanze organiche nell'anno 2015</b>	<b>26</b>	<b>55</b>	<b>81</b>
Dotazione organica (ruolo speciale ad esaurimento L.730/86)	-	-	-
Situazione	9	37	<b>46</b>
<b>Vacanze organiche nell'anno 2015</b>	<b>0</b>	<b>0</b>	<b>0</b>

<b>SERVIZI D'EMERGENZA</b>			
	UFFICIALI	SOTT.LI GRAD E TRUPPA	TOTALE
Dotazione organica (OO.CC. 4992/86 e 4093/92)	7	107	<b>114</b>
Situazione	5	56	<b>61</b>
<b>Vacanze organiche nell'anno 2015</b>	<b>2</b>	<b>51</b>	<b>53</b>
Dotazione organica (ruolo speciale ad esaurimento L.730/86)	-	-	-
Situazione	2	10	<b>12</b>
<b>Vacanze organiche nell'anno 2015</b>	<b>0</b>	<b>0</b>	<b>0</b>

<b>SERVIZI CIVILI D'ISTITUTO</b>			
	UFFICIALI	SOTT.LI GRAD E TRUPPA	TOTALE
Dotazione organica (OO.CC. 4992/86 e 4093/92)	-	-	-
Situazione	24	360	<b>384</b>
<b>Vacanze organiche nell'anno 2015</b>	<b>0</b>	<b>0</b>	<b>0</b>
Dotazione organica (ruolo speciale ad esaurimento L.730/86)	-	-	-
Situazione	7	46	<b>53</b>
<b>Vacanze organiche nell'anno 2015</b>	<b>0</b>	<b>0</b>	<b>0</b>

<b>TOTALE GENERALE SITUAZIONE ORGANICA</b>	<b>80</b>	<b>701</b>	<b>781</b>
--	-----------	------------	------------

<b>TOTALE GENERALE VACANZE ORGANICHE</b>	<b>28</b>	<b>106</b>	<b>134</b>
--	-----------	------------	------------

**Situazione personale civile di ruolo e militare in servizio continuativo al 31.12.2015 su base regionale**

<b>Regione</b>	<b>Maschi</b>	<b>Femmine</b>	<b>Totale</b>
ABRUZZO	38	17	55
BASILICATA	4	9	13
CALABRIA	11	5	16
CAMPANIA	115	13	128
EMILIA ROMAGNA	61	22	83
FRIULI	30	11	41
LAZIO	846	192	1.038
LIGURIA	44	7	51
LOMBARDIA	186	57	243
MARCHE	45	12	57
MOLISE	2	4	6
PIEMONTE	85	18	103
PUGLIA	58	3	61
SARDEGNA	39	1	40
SICILIA	92	9	101
TOSCANA	54	17	71
TRENTINO A.A.	11	5	16
UMBRIA	18	1	19
VALLE D'AOSTA	1		1
VENETO	24	4	28
<b>Totale generale</b>	<b>1.764</b>	<b>407</b>	<b>2.171</b>

**Tabella 2 - Situazione personale civile a tempo determinato e militare in servizio temporaneo al 31.12.2015**

<b>Regione</b>	<b>Maschi</b>	<b>Femmine</b>	<b>Totale</b>
ABRUZZO	2		2
BASILICATA			0
CALABRIA	12		12
CAMPANIA			0
EMILIA ROMAGNA	1		1
FRIULI	1		1
LAZIO	124	1	125
LIGURIA	5		5
LOMBARDIA	3		3
MARCHE			0
MOLISE			0
PIEMONTE	1	1	2
PUGLIA			0
SARDEGNA	3		3
SICILIA	4		4
TOSCANA	14	9	23
TRENTINO A.A.	3		3
UMBRIA	4	3	7
VALLE D'AOSTA	5	3	8
VENETO		1	1
<b>Totale generale</b>	<b>182</b>	<b>18</b>	<b>200</b>

In merito alle problematiche del personale si rinvia a quanto descritto nella relazione sulla gestione del rendiconto generale 2015 del Comitato Centrale.

## **ATTIVITA' ECONOMICO-FINANZIARIE E PATRIMONIALI**

### **Anticipazione di liquidità**

Come già esposto per la relazione al rendiconto 2015 del Comitato Centrale la CRI, stante la mole di debiti pregressi provenienti dalle gestioni precedenti, ha sensibilizzato gli organi di Governo e il Parlamento per le esigenze di liquidità. Tale richiesta è stata accolta con l'approvazione dell'art. 49 *quater* del D.L. 69/2013 mediante un'anticipazione di liquidità di 150 milioni di Euro

Tale strumento nell'anno 2014 ha permesso però, a fronte di una ricognizione dei debiti pari a € 150 mln ca, di ottenere un'anticipazione di soli €. 48.843.373,72. A tal punto, la CRI ha ritenuto nuovamente di attivarsi presso il Governo e il Parlamento sulla questione. Anche questa volta l'esito è stato positivo in quanto è stata inserita nel decreto mille proroghe (decreto-legge 30 dicembre 2015, n. 210 convertito dalla legge 25 febbraio 2016, n. 21 recante: "*Proroga di termini previsti da disposizioni legislative.*") la modifica dell'art. 49 *quater* del decreto legge 21 giugno 2013 n.69 consentendo all'Ente Strumentale di chiedere al Ministero dell'Economia e Finanze l'erogazione di una nuova anticipazione limitatamente alla quota ancora non erogata ai sensi dell'art. 49 *quater* suddetto (massimo 102 milioni di euro). Tale norma consentirà di procedere ai pagamenti urgenti derivanti prevalentemente da sentenze.

### **Patrimonio**

#### **1) Quadro normativo**

L'art. 4, comma 1, lett a) del decreto di riorganizzazione della CRI ha previsto un piano di valorizzazione di immobili (non più utilizzati a fini istituzionali) da aggiornarsi costantemente per recuperare risorse volte a ripianare debiti accumulati anche a carico dei Comitati e per le esigenze del bilancio di previsione a decorrere dall'anno 2013. Il processo di alienazione è sottoposto al controllo delle autorità vigilanti e di uno specifico comitato per la predisposizione degli atti di gestione del patrimonio i cui componenti sono stati nominati dal Ministro della Salute con decreto del 13 marzo 2013.

Nell'esercizio 2015 la situazione del patrimonio immobiliare (stato di consistenza patrimoniale e l'inventario dei beni immobili di proprietà o comunque in uso alla CRI) alla data del 30 novembre 2015 è stata definita con O.P. n.287 del 17.12.2015.

## 1.a Direttive

Con seguito alla Circolare n.55023/2014 concernente le disposizioni d'ordine attuativo relativamente al patrimonio immobiliare e mobiliare alla luce del D.M. 16 aprile 2014 in data 06/08/2015 è stata emanata la circolare prot. n. 59368, avente per oggetto "D.lgs n. 178/2012 e s.m.i. Decreto interministeriale 16 aprile 2014 pubblicato nella G.U. Serie Generale n. 135 del 13 giugno 2014 – disposizioni in materia di mutui e leasing", e successivamente con distinte note, è stato chiesto ai Comitati Regionali di comunicare l'avvenuta voltura di contratti di mutuo .Per quanto riguarda i contratti di comodato sottoscritti nel 2014 quest'ultimi sono stati rinnovati per l'anno 2015 e alla data del 31/12/2015 si rileva che su n. 640 contratti trasmessi, 137 sono in corso di perfezionamento.

## 1.b Alienazioni immobili

Nel corso dell'anno sono state bandite n 5 aste pubbliche per l'alienazione dei seguenti lotti n. 19 lotti (Alessandria, Ameglia, Casale Monferrato (due), Como, Enego, Ferrara Loc. Aguscello, Gambolò, Impruneta, Lanzo Torinese, Lauco, Lucca, Novara, Pietrasanta, Roma, Santu Lussurgiu, Schio, Brescia, Jesolo) per una base complessiva di euro 50.572.715,00;

n. 1 lotto (Jesolo) per una base di euro 42.074.000,00;

n. 1 lotto (Jesolo) per una base di euro 37.079.940,00;

n. 12 lotti (Ameglia, Arcola, Enego, Ferrara Loc. Aguscello, Impruneta, La Spezia, Lauco, Novara, Piacenza, Ravenna, Reggio Emilia, Schio) per una base complessiva di euro 3.010.600,00;

n. 1 lotto (Como) per una base di euro 180.800,00.

Sono stati aggiudicati solo 3 lotti per un totale di **€.360.850,00** (entrata non effettivamente ancora realizzata), riguardanti un'unità immobiliare sita in Gambolò (PV) aggiudicata per la somma di € 155.000,00; un terreno in Impruneta (FI) per la somma di € 25.000,00; e un' unità immobiliare in Como per la somma di € 180.850,00). Per i restanti lotti non sono pervenute offerte e pertanto le aste sono state dichiarate deserte.

Si è constatato che nonostante sia stata posta in essere ogni utile iniziativa tesa all'alienazione degli immobili al fine di ridurre la situazione debitoria e per le finalità di cui all'art. 4, comma 1 lett.a) del D.Lgs. n.178/12, anche con lo strumento delle aste pubbliche informatiche, non si riscontra un'appetibilità del mercato, riconducibile senz'altro alla generale situazione di stagnazione del mercato immobiliare e alle condizioni economiche generali piuttosto precarie.

## 1.c Consistenza del patrimonio immobiliare

I seguenti prospetti riportano rispettivamente il totale dei cespiti immobiliari nel corso dell'anno e la consistenza su base regionale alla data del 30 novembre 2015

**PATRIMONIO: CONSISTENZA GENERALE anno 2015**

<b>CESPITI IMMOBILIARI</b>	<b>28 MAGGIO 2015</b>	<b>30 NOVEMBRE 2015</b>
<b>FABBRICATI</b>	1050	1045
<b>TERRENI</b>	415	413

CONSISTENZA SU BASE REGIONALE ALLA DATA DEL 30.11.2015

<b>Regione</b>	<b>Cespiti relativi a fabbricati</b>	<b>Cespiti relativi a terreni</b>
<b>Abruzzo</b>	<b>8</b>	<b>1</b>
<b>Basilicata</b>	<b>7</b>	<b>1</b>
<b>Calabria</b>	<b>10</b>	<b>0</b>
<b>Campania</b>	<b>22</b>	<b>1</b>
<b>Emilia Romagna</b>	<b>80</b>	<b>16</b>
<b>Friuli Venezia Giulia</b>	<b>74</b>	<b>5</b>
<b>Lazio</b>	<b>49</b>	<b>20</b>
<b>Liguria</b>	<b>150</b>	<b>89</b>
<b>Lombardia</b>	<b>170</b>	<b>76</b>
<b>Marche</b>	<b>53</b>	<b>14</b>
<b>Molise</b>	<b>1</b>	<b>0</b>
<b>Piemonte</b>	<b>104</b>	<b>44</b>
<b>Puglia</b>	<b>14</b>	<b>6</b>
<b>Sardegna</b>	<b>9</b>	<b>0</b>
<b>Sicilia</b>	<b>20</b>	<b>27</b>
<b>Toscana</b>	<b>202</b>	<b>61</b>
<b>Trentino A. Adige - Bolzano</b>	<b>7</b>	<b>0</b>
<b>Trentino A. Adige - Trento</b>	<b>9</b>	<b>24</b>
<b>Umbria</b>	<b>17</b>	<b>6</b>
<b>Valle d'Aosta</b>	<b>5</b>	<b>0</b>
<b>Veneto</b>	<b>34</b>	<b>22</b>
<b>TOTALE</b>	<b>1045</b>	<b>413</b>

Il totale complessivo è di **1458 cespiti**.



## ATTIVITÀ ORDINARIE INERENTI LA *MISSION* DELLA CROCE ROSSA ITALIANA

### 1. Le attività ausiliarie delle Forze Armate

#### CORPO MILITARE DELLA CROCE ROSSA ITALIANA

I riferimenti normativi relativi ai compiti attribuiti al Corpo Militare della C.R.I., ausiliario delle Forze Armate sono i seguenti

- D.Lgs. 15 marzo 2010, n. 66 – art. 196: *“Contribuisce allo sgombero e alla cura dei feriti e dei malati di guerra nonché delle vittime dei conflitti armati e allo svolgimento dei compiti di carattere sanitario e assistenziale connessi all'attività di difesa civile”*;
- D.Lgs. 15 marzo 2010, n. 66 – art. 197: *“Preparazione del personale, dei materiali e delle strutture di pertinenza dei corpi ausiliari, al fine di assicurare costantemente l'efficienza dei relativi servizi in qualsiasi circostanza, secondo le direttive e sotto la vigilanza del Ministero della difesa”*;
- DPR 90/2010, art. 272: *“Collaborazione con le Forze armate per il servizio di assistenza sanitaria”*
- D.Lgs 28 settembre 2012, n.178 – art. 1, comma 4, lettera g: *“svolge attività ausiliaria delle Forze Armate, in Italia ed all'estero, in tempo di pace o di grave crisi internazionale, secondo le regole determinate dal Movimento”*;

L'Organico è costituito da personale in servizio continuativo, a vario titolo, in forza alla struttura C.R.I. ausiliaria delle FF.AA per **265 unità** e da personale in congedo iscritto nei vari ruoli oltre **14.000**. Lo stanziamento di bilancio dell'esercizio 2015 per il funzionamento del Corpo Militare della C.R.I. è stato di 2.676.842,81 euro con un notevole decremento rispetto all'esercizio finanziario 2014 le cui risorse ammontavano a 7.839.223,00 euro.

In via ordinaria il personale militare C.R.I. in servizio continuativo svolge le seguenti attività:

- a. gestione ordinaria del personale in servizio continuativo per i servizi ausiliari alle Forze Armate, e dei militari in congedo iscritti nei vari ruoli, delle risorse finanziarie, delle infrastrutture in uso, dei materiali e degli automezzi in dotazione (oltre 300 tra veicoli e rimorchi di vario tipo);
- b. ammodernamento delle dotazioni campali<sup>1</sup> e degli automezzi, attraverso attività di ricerca, di sperimentazione e di acquisizione di beni;
- c. formazione e addestramento del personale militare CRI;
- d. attività di mantenimento della capacità operativa del Corpo Militare CRI per l'impiego delle proprie risorse, in termini di formazioni organiche e di assetti minori, per fronteggiare situazioni di emergenza;

Con il contributo del personale CRI richiamato in servizio temporaneo a domanda senza assegni, vengono svolte le seguenti ulteriori attività:

- e. prontezza operativa per assicurare una risposta alle emergenze;
- f. impieghi operativi e concorsi vari a favore delle Forze Armate, in Italia e all'estero, prevalentemente mediante la fornitura di assetti sanitari e di difesa NBCR vari;
- g. impieghi operativi e concorsi vari a favore dell'Associazione C.R.I.;
- h. corsi, seminari e convegni a favore dei militari C.R.I.;
- i. corsi a favore del personale delle Forze Armate e dei Corpi Armati dello Stato
- j. addestramento ed esercitazioni;
- k. altre attività di rappresentanza e di propaganda.

Nel 2015 il Corpo Militare ha svolto complessivamente **4.508** attività, le quali hanno comportato l'impiego di **12.070** militari, per complessive **34.000** giornate di servizio, con ripartizioni percentuali nelle principali tipologie di attività e con comparazioni con gli anni precedenti che si riportano nelle tabelle e nei diagrammi di seguito indicati.

**Tabella 4.1:** attività svolte nel 2015 (escluse le attività ordinarie di gestione delle risorse del Corpo Militare CRI, quali: gestione del personale, delle risorse finanziarie, mantenimento delle infrastrutture, dei materiali e degli automezzi, acquisizione di materiali e mezzi), rispetto al 2014.

		Attività svolte nel 2014	Valori percentuali	Attività svolte nel 2015	Valori percentuali	
Attività di formazione e addestramento	Corsi vari livelli per personale militare CRI	174	30	122	4	15
	Convegni e Seminari personale militare CRI	22		22	1	
	Addestramento	187		261	7	
	Corsi a favore enti militari	163		101	3	
	Corsi a favore altri enti	11		0	0	
Attività operative	Impieghi operativi e concorsi per FFAA	1.105	60	2.614	79	81
	Impieghi operativi in ambito CRI e per altri enti	29		53	2	
Altre attività	Altre attività (esclusi gli impieghi in qualità di volontari civili, non censiti)	179	10	143	4	4
Totale		<b>1.870</b>	100	<b>3.316</b>	100	100

**Tabella 4.2:** personale militare CRI impiegato nel biennio 2014 -2015 nelle varie attività.

		Personale impiegato nel <b>2014</b>	Valori percentuali	Personale impiegato nel <b>2015</b>	Valori percentuali	
Attività di formazione e addestramento	Corsi vari livelli per personale militare CRI	3.189	53	1203	14	45
	Convegni e Seminari personale militare CRI	490		258	3	
	Addestramento	2.808		2.100	24	
	Corsi a favore enti militari	719		338	4	
	Corsi a favore altri enti	365		0	0	
Attività operative	Impieghi operativi e concorsi per FFAA	3.550	30	3.966	46	48
	Impieghi operativi in ambito CRI e per altri enti	643		193	2	
Altre attività	Altre attività (esclusi gli impieghi in qualità di volontari civili, non censiti)	1.668	17	618	7	7
Totale		<b>14.189</b>	100	<b>8.676</b>	100	100

Le variazioni nel biennio sono state determinate dai seguenti fattori:

- drastica riduzione del contributo del Ministero della Difesa, ridotto di circa il 66% rispetto al 2014;
- emanazione della Circolare della Presidenza del Consiglio dei Ministri - Dipartimento della Protezione Civile prot. CG/0066408 del 18 dicembre 2014 riguardante le procedure per il disinnescamento di ordigni bellici nell'ambito di bonifiche occasionali, con affidamento al Corpo Militare C.R.I. della fornitura del presidio sanitario composto da ambulanza, personale medico ed infermieristico dedicato per il personale direttamente impegnato per il disinnescamento;
- incremento delle necessità di assistenza sanitaria nell'ambito delle attività di controllo dei flussi migratori;
- emergenza ebola, che ha reso necessario l'utilizzo di assetti di biocontenimento sulle unità/basi navali;
- avvio della missione EUNAVFOR MED;
- incremento delle richieste di concorsi da parte di numerosi enti/reparti delle varie Forze Armate.

Come emerge dai dati le ristrette disponibilità finanziarie hanno determinato una rimodulazione delle attività al fine di assicurare prioritariamente le esigenze operative e le attività formative propedeutiche alle operazioni.

Significativo anche il numero di giorni di impiego nel 2015 del personale militare CRI, il quale ammonta complessivamente a 31.628 giorni, ripartiti come da specifica di cui alla seguente tabella

**Tabella 4.3:** giorni di impiego del personale militare CRI distribuiti per le varie attività nel 2015.

		Giorni di impiego personale militare CRI	Proporzioni percentuali	
Attività di formazione e addestramento	Corsi vari livelli per personale militare CRI	5.183	16	52
	Convegni e Seminari personale militare CRI	1.010	3	
	Addestramento	9.066	29	
	Corsi a favore enti militari	1.282	4	
	Corsi a favore altri enti	0	0	
Attività operative	Impieghi operativi e concorsi per FFAA	11.765	37	41
	Impieghi operativi in ambito CRI	1.177	4	
Altre attività	Altre attività (esclusi gli impieghi in qualità di volontari civili, non censiti)	2.145	7	7
Totale		<b>31.628</b>	100	100

#### Concorsi a favore di Enti militari

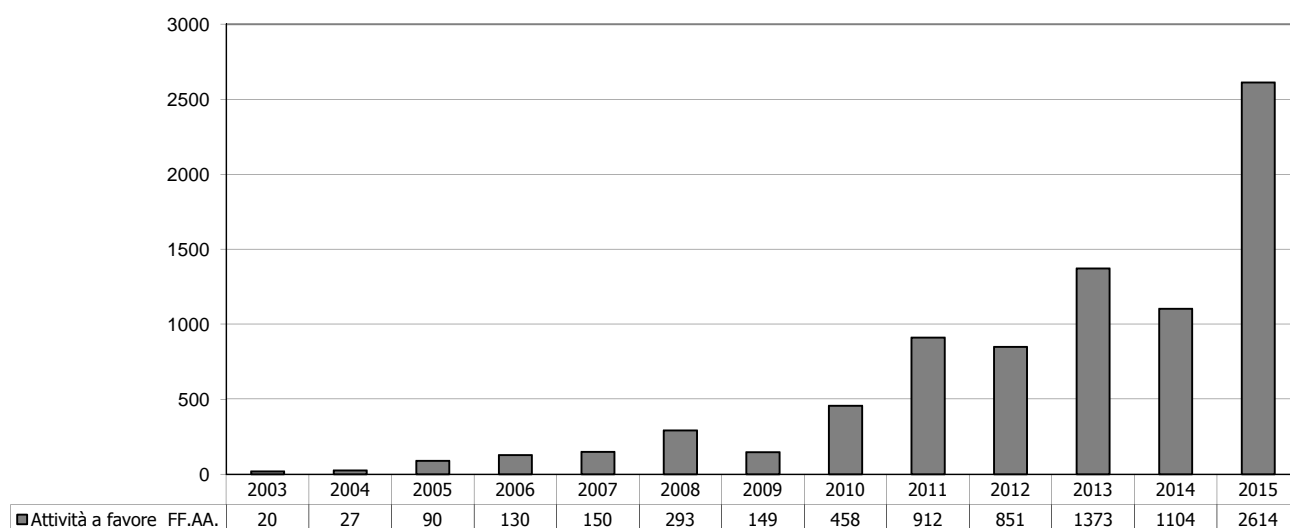
Nel corso degli anni i concorsi a favore di enti militari hanno registrato, per diversi fattori, un incremento costante e nell'anno 2015 sono stati assicurati complessivamente **2.612 concorsi a titolo gratuito** e **2 concorsi con copertura dei soli oneri di missione a carico di contributi straordinari** (missione Resolute Support e EUNAVFORMED), con il conseguente impiego di **3.966 militari CRI**, comprendendo:

1. il concorso fuori area nell'ambito della missione ISAF e Resolute Support, sia per l'Aeromedical Staging Unit (negli E.A.U) che per i vari assetti sanitari forniti in Afghanistan (per l'Aeromedical Evacuation Team e per il controllo della filiera dell'acqua), con impiego di 32 militari CRI, tra medici e infermieri, con una presenza giornaliera di 3 medici e 4 infermieri per tutto l'arco dell'anno, per un complessivo di circa 2.590 giorni di presenze fuori area;
2. il concorso alla Marina Militare nell'ambito dell'ex Operazione "Mare Nostrum" e nelle attività di controllo dei flussi migratori, con l'impiego di 239 militari CRI (oltre 4.886 giorni di impiego

complessivi) tra medici, infermieri e tecnici per la difesa NBCR, i quali hanno assicurato la presenza di personale sanitario sulle varie unità navali impiegate (con turnazioni di 15-20 giorni) e assetti per il bio-contenimento su unità navale e presso le basi MARISTAELI di Catania e MARISTANAV di Taranto;

3. il concorso alla Marina Militare nell'ambito dell'Operazione "EUNAFOR MED", dal mese di settembre 2015, con impiego complessivo di 11 militari CRI, comprendenti medici specialisti (n.1 anestesista, n.2 chirurghi), infermieri di sala operatoria e ufficiali specialisti in Diritto Umanitario;
4. i supporti al Policlinico militare Celio, con un impiego di 131 militari CRI tra medici ed infermieri;
5. il supporto all'infermeria del Raggruppamento Autonomo del Ministero della Difesa, con l'impiego di oltre 40 cardiologi;
6. n.1.732 concorsi sanitari per assicurare il regolare svolgimento delle attività di Disinnesco Ordigni Bellici di tutti i Reggimenti Genio coinvolti per tale attività, con impiego di altrettanti assetti composti da ambulanza e relativo equipaggio costituito prevalentemente da n. 1 conduttore ambulanza, n. 1 medico, n. 1 infermiere del Corpo Militare o del Corpo delle Infermiere Volontarie (scheda di dettaglio in allegato 3);
7. i concorsi in Patria alle varie Forze Armate, prevalentemente all'Esercito, per assicurare il regolare svolgimento delle attività operative, addestrative e per l'effettuazione di visite sanitarie specialistiche;

**Grafico 5.1:** concorsi forniti alle Forze Armate nel periodo 2003 - 2015



**Tabella 5.1:** personale impiegato nelle varie attività e giorni di impiego, con relativi valori percentuali

Anno 2015		Personale impiegato	%	Giorni impiego	%
Attività	Operazione ISAF	32	1	2.590	22
	Operazione Mare Nostrum	239	<b>7</b>	4.886	<b>42</b>
	Operazione EUNAVFOR MED	11	0	473	4

	Concorso al Policlinico Celio	131	3	131	1
	Visite mediche specialistiche	60	2	60	1
	Assistenza per Disinnesco Ordigni Bellici	3.151	<b>79</b>	3.257	<b>28</b>
	Attività di poligono, prove di efficienza fisica, e attività varie	342	9	368	3
	Totale	<b>3.966</b>	100	<b>11.765</b>	100

### Attività formative e di addestramento

Per assicurare un adeguato livello di preparazione del personale e l'efficienza operativa delle varie unità campali, il Corpo Militare CRI elabora, con cadenza biennale, una propria direttiva per la formazione e l'addestramento del personale, che tiene conto delle indicazioni del Ministero della Difesa emanate periodicamente per definire gli obiettivi formativi per gli appartenenti alle Forze Armate e degli stanziamenti di bilancio ad essi dedicati, con conseguente calendarizzazione di una serie di eventi che comprendono:

- la formazione di base, che consente agli arruolati di acquisire il "tratto militare" e la conoscenza dell'organizzazione e delle norme che regolamentano la Croce Rossa Italiana e le Forze Armate;
- la formazione avanzata in materia sanitaria, amministrativa, legale, logistica ed operativa;
- i corsi per gli adempimenti alle varie disposizioni di legge in materia di prevenzione degli infortuni;
- i corsi individuati per assicurare le capacità operative del Corpo Militare;
- gli eventi accreditati presso il Ministro della Salute ai fini dell'Educazione Continua in Medicina;
- le attività di addestramento per il mantenimento delle abilitazioni acquisite per la conduzione di varie tipologie di veicoli (tattici pesanti, sanitari in ambiente tattico, movimento terra, carrelli elevatori, ecc);
- i programmi di istruzione e di addestramento per la prontezza operativa dei vari Nuclei Sanitari;
- seminari e convegni sanitari;
- la formazione linguistica ed informatica.

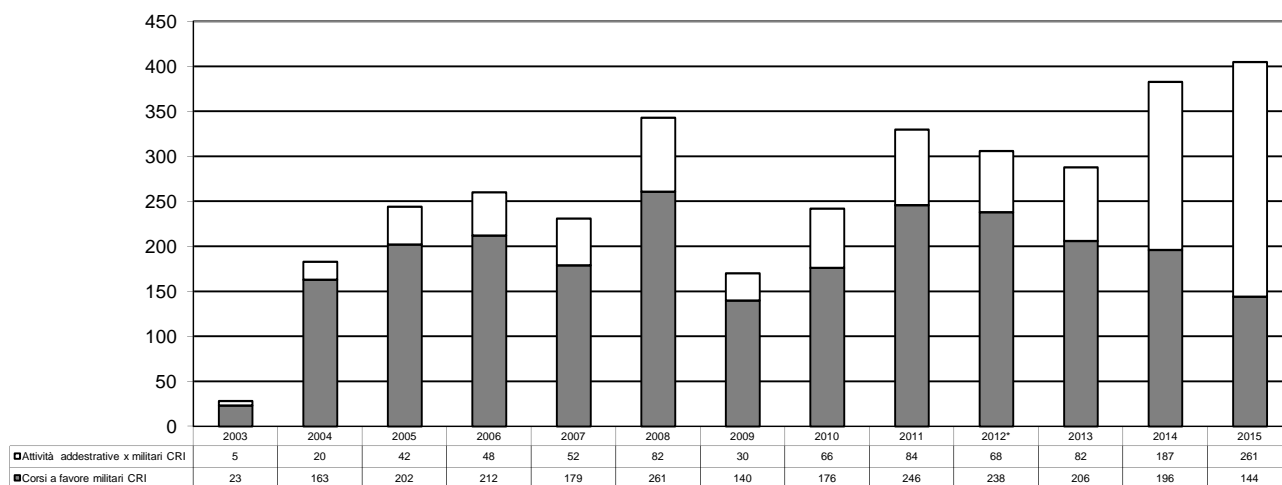
I corsi sono raggruppati in quattro diversi livelli di formazione:

- corsi di primo livello, basico;
- corsi di secondo livello, specialistico;
- corsi di terzo livello, per istruttori/insegnanti;
- corsi di quarto livello, superiore e dirigenziale.

Per l'esercizio 2015 per la drastica riduzione dello stanziamento di bilancio e non disponendo di fondi appositamente destinati per sopperire all'elevato numero di richieste di concorso da parte delle

Forze Armate, si è reso necessario ridurre il numero di attività per la formazione del personale, privilegiando i corsi e le attività addestrative pre-impiego operativo.

**Grafico 6.1:** numero di **corsi e attività addestrative** nel periodo 2003 - 2015 a favore del personale militare CRI



Il consuntivo delle attività svolte nel 2015 conferma il trend registrato negli ultimi anni circa l'aumento delle richieste di concorsi da parte delle varie Forze Armate, sia per la fornitura di assetti sanitari tesi ad assicurare il regolare svolgimento di attività operative e addestrative che per la somministrazione di corsi a carattere sanitario o in materia di Diritto Internazionale Umanitario.

A fronte di tale incremento di attività si evidenzia una riduzione di oltre il 75% del contributo ordinario per il funzionamento dei servizi ausiliari devoluti al Corpo Militare della CRI, i quali, come previsto dalla normativa vigente sono destinati al funzionamento dei servizi ausiliari, al fine di assicurarne l'efficienza per ogni circostanza.

Conseguentemente la riduzione del contributo ordinario determinerà, se non ci saranno opportuni correttivi, la riduzione dell'efficienza e efficacia operativa del Corpo, con particolare riferimento alle molteplici formazioni campali sanitarie e logistiche costituite nel tempo (vedasi tabella in allegato 1) per fronteggiare situazioni di emergenza ai vari livelli.

Si aggiunga un'ulteriore criticità per il segnalato effetto dell'entrata in vigore del decreto legislativo 178/2012, che non consente l'impiego di personale sanitario dipendente di enti pubblici senza il preventivo nulla osta, a discapito della capacità di riscontro alle crescenti richieste di concorso;

### **Corpo delle Infermiere Volontarie della Croce Rossa Italiana**

Nell'esercizio finanziario 2015 al Corpo delle IIVV è stato erogato un contributo dalla Croce Rossa Italiana di complessivi € 28.335,00 (di cui € 15.335,00 approvati inizialmente, € 8.000,00 quale contributo per impiego IIVV Terremoto Nepal ed € 5.000,00 provenienti dal prelievo del fondo di riserva) a fronte di una richiesta di previsione di complessivi € 522.000,00.

La somma destinata dalla CRI è stata utilizzata come di seguito riportato:

- € 1.046,00 per spese di missione del personale civile in forza all'Ispettorato Nazionale II.VV.
- € 1.407,90 per spese di missione del personale militare in forza all'Ispettorato Nazionale II.VV.
- € 2.830,40 per rinnovo contratto triennale di manutenzione sistema Wi-Fi;
- € 6.000,00 per rimborso spese ai Rappresentanti del Ministero della Salute che hanno presieduto alle commissioni di diploma IV che si sono tenute sul territorio nazionale;
- € 8.142,99 per pagamento di spese di missione per n°. 4 II.VV. impiegate per emergenza terremoto Nepal

Innumerevoli servizi sono stati prestati dalla II.VV. quali attività di Croce Rossa come peraltro riportato nel seguente elenco

Ironside" - Caritas Corsi Alfabetizzazione Migranti - Progetto Siamo Favolosi - "Approccio ai bambini ospedalizzati e non" - "Atti Generali Manovre Salvavita" (BO) - "Donne e Protezione Umanitaria in Situazione di Crisi e di Emergenza" - Congresso Chirurgia - corso DIU - Corso OPEM - Direzione e docenza corso base e lezione di primo soccorso - Esercitazione OPSA - Esercitazione TSSA - La Grande Guerra "Il Coraggio e la Forza delle Donne (BS) - From the Strategy to the Way II - Stati Generali progetto manovre salvavita - "A Tavola Per Guadagnare In Salute" - "Brindisi cuore" patologie emergenti in cardiologia - "La C.R. nella Guerra 15/18 "(Pavia ) - "La dottrina dell'armonia e del benessere" - "La Medicina del Benessere, l'importanza della prevenzione, la tradizione alimentare e l'integrazione" - "Legalità" un investimento per l'Italia e l'Europa - "Non Sei Sola" Esci dal Silenzio" - "Nuova C.R.I." - "Organizzazione e gestione delle Farmacie in Emergenza " - "La Cri Dal Risorgimento Alla Vigilia Della Grande Guerra" - "La Grande Guerra Vissuta Dalle Donne" - "Tutti Fratelli" - "Urgenze Di Tipo Internistico" - 1 corso di aggiornamento BLS - 1° Corso di Comunicazione e dizione - 1° Corso di Formazione per diffusori di cooperazione nell'ambito del movimento internazionale - 2° Corso Nazionale Operatore Sociale nelle Dipendenze -2° modulo - addestramento Cerimonia della Lampada - aggiornamento trucco e simulo - Aggiornamento Area 1 - Aggiornamento Corso ambulanza 118 - Aggiornamento Istruttori Protezione Civile - Aggiornamento monitori - Aggiornamento MSP manovre salva vita pediatriche - Aggiornamento P.S per volontari C.R.I - aggiornamento Primo Soccorso volontari C.R.I - Aggiornamento PRM "Persone Ridotte Mobilità per Sala Amica " - Aggiornamento RSP - Aggiornamento Truccatori e Simulatori - AIDO - Area IV lezioni Storia Cri e DIU ai corsi di accesso in ambito sedi cri provinciali e lezioni alle allieve II.VV. conferenze di storia e Diu presso Scuole Enti e/o Associazioni diverse, partecipazione quale membro commissione esami corsi di accesso, preparazione conferenze, partecipazione ad aggiornamento CISCRI a Firenze, istruttori DIU a Torino - Arte ad occhi chiusi - Aspetti psicologici in oncologia - Aspettative di vita, stato di salute e malattie neurodegenerative - Assemblea Soci C.R.I. - Assistenza al medico - Assistenza gravidanza e parto - Assistenza migranti in materia di procedure richiesta asilo - Assistenza post malattia - Assistenza Profughi - Attività addestrativa PNA - Attività CISCRI-ricerca storica archivi - Attività didattiche - Attività



Resilienti - B.L.S.D. - Benessere psicologico del volontario - Campo di formazione in Emergenza - Campo OPEM e guida 4x4 - Campo Scuola Soccorsi Speciali - Campo-scuola di P.C. - centro antiviolenza della CRI sportello formazione interna ed esterna, accreditamento formatori ECM riunioni e aggiornamenti, partecipazione al tavolo della prefettura nell'ambito dell'osservatorio sulla tematica della violenza - CISCRI - Commemorazione " Strage del paru" - Commemorazione anniversario nascita Palasciano - Congresso cardiologico - Congresso Chirurgia - convegno "io sono persona " - convegno "io sono persona " - Convegno Cure Palliative Aglaia - Convegno Migrazione - Convegno MSP - Convegno nazionale CAPE - Convegno Nazionale Sicurezza, Emergenza e persone con esigenze Speciali - Convegno odontoiatri - Convegno Ortopedia - convegno osteoporosi - Convegno Palazzo Bologni: "Giornata contro la fibrillazione" - Convegno Palazzo Steri: "Vivi il cuore" - Convegno Ruolo del Volontario CRI - Convegno SIMEU - Convegno Urgenze Internistiche - Convegno: "Eroi Di Tutti I Giorni" - Corsi L.81/2008 BIs presso ditte e associazioni o sedi CRI - Corso di Facilitatore alla DONAZIONE di SANGUE - Corso di formazione MALATTIA DA VIRUS EBOLA - Corso Face Painting - Corso Formativo "Le nuove dipendenze" - Corso formativo "Un Mostro in casa" Violenza di Genere - Corso Formativo assistenza sanitaria agli sbarchi - Corso Formazione "Addetti all'antincendio" - EXPO 2015 - Seminario su APS - Seminario Sul Bullismo - seminario sull'importanza della divisa - seminario WAR DIFFERENT sulla Discriminazione - Workshop Migrazione Forzata

**I predetti servizi sono stati svolti in quasi tutte le regioni , le II.VV. impiegate sono state 4565 e le ore effettuate sono state 2050**

Il Corpo II.VV. ha prestato assistenza sanitaria nonchè è stato impiegato nei settori operativi qui di seguito elencati 118 - Assistenza a persone con ridotta mobilità - Prevenzione Servizio Ambulanza Centralino CRI - "Luci d'artista" - "Matera è fiera" - "Prevenzione uguale garanzia" con Rotary Club - "Un metro per la vita": screening alla popolazione con misurazione della glicemia e del peso corporeo - 3° Giornata della Vita Sano e Sicura - Accoglienza bambini Saharawi - Accompagnamento bambini diversamente abili - Accompagnamento pazienti anziani o indigenti visite specialistiche - Alcamo Solidale 2015 - Ambulanza - Ambulatori Vari - Assistenza sanitaria carnevale - Assistenza sanitaria migranti - Assistenza "Una Vacanza per Loro" - Assistenza a domicilio - Assistenza a donne senza fissa dimora - Assistenza alla Notte Bianca - Assistenza Bambina Irachena - Assistenza Centri Trasfusionali e Giornate Donazione Sangue - Assistenza Centro Socio Sanitario - Assistenza Colonia Estiva - Assistenza Eventi Sportivi - Assistenza Infermieristica - Assistenza infermieristica per misurazione "Pressione e Glicemia" - Assistenza Kartodromo - Assistenza Lago Sicuro - Assistenza medico ASL Guardia Medica - Assistenza Migranti - Assistenza sanitaria Giornata mondiale del Malato - CARA MINEO - CARA VENTIMIGLIA - centro migranti La Spezia - Centro prevenzione Ambulatorio ginecologico - Concerti Vari - Donazione sangue - Emergenza Freddo - Fai il Test HIV - Falò Festa Patronale - Festa del Bambino - Giornata Lions 2015 - Giornata mondiale del rene - Giornata Mondiale del Diabete - Giornata Nazionale Pronto Soccorso - Giornata prevenzione malattie cardiache - Giornata prevenzione tumore mammario - Giubileo Straordinario - Evento "La Venuta" - Infermieristico giornaliero feriale - Lega tumori Brindisi - Linfodrenaggio - Manovra Parco Nazionale D'Abruzzo - Partite di calcio - Lega Pro - Prima divisione- Girone B - anno 2014/2015 - Raccolta alimentare - Sala amica - Servizio Counselling - Servizio Dialisi - Servizio infermieristico - Unità di Strada - vaccinazioni antinfluenzali - Village Gara Inter. Off Shore "Venezia Montecarlo 2015" - Visita Santo Padre - Visite ed Analisi Volontari CRI)

**la partecipazione è stata di 5006 II.VV. che hanno effettuato 12484 ore**

Infine per quanto concerne l'ambito del cerimoniale e la rappresentanza si registra l'impegno di n. **4175** II.VV. per un totale di **2693 ore**.

Tutte le attività sopra menzionate hanno complessivamente richiesto l'impiego di **13746** Infermiere Volontarie mentre le ore effettuate sono state ben **17.227**.

Relativamente alle attività svolte con il Ministero della Difesa il Corpo delle IIVV ha ricevuto un contributo di € 1.062.551,35 a fronte di una richiesta di previsione di € 4.320.435,00.

Nel corso dell'anno 2015 l'Ispettorato Nazionale IIVV ha destinato agli Ispettorati periferici la somma di complessivi € 849.300,00 finalizzata a garantire agli stessi una propria autonomia per l'espletamento di servizi locali a favore delle FF.AA.

L'Ispettorato Nazionale IIVV ha utilizzato il restante contributo per garantire la fornitura di beni e servizi a favore degli Ispettorati IIVV e delle infermiere impiegate nelle varie missioni e/o esigenze a cui il Corpo è stato chiamato a prendere parte come di seguito riportato

- fornitura di arredi per la Casa Famiglia IIVV di Roma per l'utilizzata in tutte quelle attività a cui il Corpo è chiamato a prendere parte quali ausiliarie delle FF.AA. (corsi formativi a Roma, amalgame, etc.);
- copertura economica delle polizze assicurative per i veicoli dell'Ispettorato Nazionale IIVV e dislocati presso i vari Ispettorati IIVV. Alla data del 31.12.2015 i veicoli in uso al Corpo delle IIVV, dislocati sul territorio nazionale ammontano a complessivi n°202. Una parte dei fondi è stata inoltre utilizzata per garantire la stipula di polizze assicurative supplementari per l'impiego delle IIVV al fianco delle FFAA in attività e/o operazioni non coperte dalla polizza assicurativa CRI per i Volontari (quale ad esempio l'impiego delle IIVV per CASTA);
- rimborso all'Aeronautica Militare per le spese concernenti le visite di accertamento a favore delle IIVV impiegate nelle attività SAR;
- fornitura di materiale didattico quale ad esempio i registri di classe da utilizzare nei corsi IIVV, copie del codice dell'Ordinamento Militare;
- fornitura di materiale promozionale istituzionale da poter utilizzare nelle varie attività (realizzazione calendario del Corpo, eventi "Concerto Benefico delle IIVV", "Le Artigiane");
- svolgimento di alcuni eventi quali il "Concerto Benefico delle IIVV", "Le Artigiane", "Cerimonia consegna onorificenze";
- partecipazione delle IIVV alla cerimonia svoltasi a Redipuglia il 4 novembre, ai Consigli Nazionali IIVV (nell'anno 2015 si sono svolti 2 consigli nazionali), al corso formativo "Full D" tenutosi a Bologna, alla giornata formativa sulla gestione archivi presso l'Istituto per la Storia del Risorgimento Italiano, al corso formativo SAR, alla Sfilata del 2 giugno;
- approvvigionamento di capi Uniformi IIVV da destinare alle nuove Infermiere Volontarie così da garantire l'idoneo equipaggiamento delle spese per impieghi in attività di FFAA;

Nei prospetti che seguono sono elencati i corsi di addestramento e i convegni svolti dal Corpo delle IIVV a favore delle FF.AA. attraverso i propri Ispettorati dislocati sul territorio.

## ADDESTRAMENTO - CORSI E CONVEGNI

"Terra dei fuochi: Seminario di Genetica su ambiente e alimentazione - 1° corso di aggiornamento "reparto sanità pubblica" - 1° soccorso comando Provinciale Carabinieri - 4° Seminario di Formazione per il Personale della Difesa "I Trapianti d'Organo e la Cultura della Donazione" - AASAR - ACLS - Addestramento Formale - Addestramento teorico pratico radio comunicazioni, NBCR, topografia, riconoscimento di ordigni inesplosi in teatri operativi - Addestramento VI nucleo sanitario operativo - Arte del Comando - Lezione sulla storia e attività delle IL.VV. - Avvicinamento all'aeromobile - caricamento barella in elicottero - Conferenza A.N.F.I. - consigliere qualificato 5° DAI Amendola Iaco - Consigliere qualificato per le FFAA DIU - Convegno I caduti tarantini nella grande guerra - Convegno sulla Sanità Militare - Convegno " Le donne e la grande guerra " - Convegno Ali Ponti e Pontili - Convegno Centenario S.V.T.A.M - Convegno Il Mesotelioma pleurico ed il carcinoma del polmone - Convegno pontile Nato - Corsi BLS - Corsi ACLS - Corsi autoprotezione con DPI - Corsi BLS-D - Corsi Consigliere Qualificato - Corsi di Aggiornamento Patologie muscolo- scheletriche - Corsi di Primo Soccorso - Corsi di Qualifica per FF.AA. Per l'applicazione DIU - Corsi DIU Interforze - Corsi Formativi D.I.U. - Corsi Formazione su farmacologia in emergenza - Corsi NBCR - Corsi sulle Manovre di disostruzione pediatrica - Docenza corso riqualificazione Istruttori MSP secondo linee guida ERC - Educazione sanitaria - Esecutore Full D - Esercitazione - Supporti tecnici in Emergenza - Esercitazione Complessa Multiforze "SEASUBSAREX" - Esercitazione Eridano - Esercitazione NATO "TRIDENT 2015" - esercitazione OPSA - Esercitazione recupero naufrago - Esercitazione Topografia e Orientamento - Formazione su Medicina del lavoro - I cento anni del PASFA al fianco delle Forze Armate dalla Grande Guerra ad Oggi - Il Segreto di Stato, Classifiche di segretezza e Segreto Amministrativo - Profili processuali Penali del Segreto di Stato - Impiego truccatrici per addestramento medicina da combattimento - La comunicazione efficace in sanità - La Grande Guerra ed i suoi insegnamenti - Medicina da combattimento - Militare - Sanità militare dalla grande guerra ai giorni nostri - Sfilata - Team FFAA Conferenza nelle scuole per commemorazione 4 Novembre

## DATI DELL'ENTE A CUI VIENE PRESTATO IL SERVIZIO

## NOMINATIVO (brigata/battaglione/ Compagnia ecc)

82° Rgt.Torino - 9°Rgt Bari - 11° RGT Genio Guastatori - 14° Reparto Caserma Villasanta - 15° Stormo - 152° Reggimento Fanteria "Brigata Sassari" - 2 FOD - 2 Reggimento Alpini - 2° Gruppo Autonomo Interforze - 2° Reggimento Aves Sirio - 2°Reggimento Alpini Brigata Taurinense - 21° RGT Artiglieria Terrestre - 232°Rgt Trasmissioni - 235°RAV PICENO CASERMA E. CLEMENTI - 24° Reggimento Alpini Merano - 3° Regg. Bersaglieri - 31° Stormo - 32° Reggimento Genio Guastatori - 36° Stormo di Gioia del Colle - 47° Stormo - 5° reggimento AVES Rigel - 51° Stormo - 65° Deposito Aeronautica Militare - 8° Reggimento Trasporti - 82 RGT - 84° C.SAR Gioia del Colle - 9° Rgt Fanteria - Associazione Nazionale d'Arma - AVES Aeroporto Militare - Base logistica aeromobile C.C. - base M.M. Marinferm - Battaglione Artiglieria Alpina/ Compagnia Genio Guastatori - Battaglione Alpini L'Aquila - Brigata Aosta - Brigata San Marco - Brigata Sassari - BTG Scuole Caorle - Caserma Berardi - Caserma D'Avossa Esercito Salerno - Caserma Duca - Caserma Gen. Carlo Alberto Dalla Chiesa -PA- - Caserma Gonzaga - Caserma Monfenera - Caserma Montegrappa - Caserma NATO Solbiate Olona - caserma Rosolino Pilo - Caserma S. Barbara - Caserma Scianna - Caserma Slataper - Centro Ospedaliero Militare Giulio Venticinque Taranto - Centro Studi Marittimi M.M. Venezia - CIMIC GROUP - Comando Provinciale Carabinieri - Comando Militare Autonomo Sardegna - Comando Militare della Capitale - Base Logistico-addestrativa - Comando Militare Marittimo autonomo Sicilia - Comando Militare Esercito Calabria - COMFOTER - Distretto Militare - DMML - Guardia Costiera - Ispettorato Generale della Sanità Militare - Lagunari - Marina Militare - Multinazionale CIMIC Group - Nave Ospedale Elpis - Ospedale Militare Celio - Presidenza Nazionale Associazione Bersaglieri - Reggimento - Reggimento Cavalleggeri Guide (19°) - Reggimento Lagunari "Serenissima" - Rgt RSOM sezione OAI - Rgt. Logistico Julia - Riva del Garda - scuola di applicazione - Scuola Ispettori e Sovrintendenti L'Aquila - Scuola Lingue Estere - VI STORMO

Le attività in favore delle FF.AA. hanno visto l'impiego di **1131 II.VV.** che hanno effettuato **5780** ore

Particolare rilievo assume l'assistenza sanitaria e agli impieghi operativi presso i seguenti reggimenti comandi, scuole reggimenti del Ministero della Difesa

**Poligono Interforze - 32° Stormo Aeronautica Militare - 11° Reggimento genio guastatori - 13<sup>^</sup> Battaglione FVG - 2 Reggimento Alpini - 2° Gr.A.I. Interforze - 2° Reggimento Alpini Brigata Taurinense - 2° Reggimento Aves Sirio - 232° Rgt Trasmissioni - 235° RAV PICENO - Caserma "E.Clementi" - 32° Reggimento Genio Guastatori - 34° Toro - 36° Stormo - 52° ART.TER: "Torino" Caserma Scalise Vercelli - 61° stormo Galatina - 9° Reggimento Alpini - Ale Rigel - Base di Cadimare (SP) - Brigata San Marco - C.M.E Basilicata - Carabinieri - Caserma Cernaia - Caserma Falcinelli - Caserma Generale Carlo Alberto Dalla Chiesa - Caserma Mittica - Centro Ippico Scuola Applicazione - Centro Ospedaliero Militare Interforze Giulio Venticinque - Centro Selezione VFP - Comando legione carabinieri UDINE - Comando Marina Sud - DMML - IMAS c/o Aeronautica Militare- Milano - Istituto di Medicina Aerospaziale - Lega Navale Mariscuola San Vito - Legione Carabinieri Puglia - Lido Balneare Esercito - MARICENTRO Taranto - Mariscuola - Nave Cavour - Nucleo Elicotteristi Maristaeli - Ospedale Militare - PAN Frecce Tricolori - Piemonte Cavalleria - Quartier generale III Regione Aerea - Scuola Carabinieri - Stadio militare Carabinieri "Ten. Onorato" - Terzo Reggimento**

In tali settori e reparti delle FF.AA. le II.VV. hanno prestato assistenza infermieristica presso ambulatori, assistenza sanitaria presso i poligoni di tiro mentre gli impieghi operativi sono stati svolti nell'ambito delle esercitazioni (Esercitazione Grifone – Esercitazione Airsubsarex – Esercitazione Seasubarex – Festa FF.AA. – Mare Nostrum – Nucleo pronto impiego – Operazione Smile su Nave Cavour – Attività presso basi SAR – Operazione Medsud Nave Tremiti – Servizi richiesti direttamente da IGESAN) **Le II.VV. impiegate sono state 1792 le ore effettuate ben 17.433.**

Il Corpo II.VV. è stato impiegato anche per operazioni relative agli ordigni bellici **(499 II.VV. 1996 ore)** e nelle cerimonie **(1050 II.VV. 4633 ore)**

Complessivamente le attività richieste dal Ministero della Difesa hanno comportato l'impiego di **4472** Infermiere Volontarie e le ore effettuate sono state **85842.**

### **Attività di diffusione del diritto internazionale umanitario**

Nel corso del 2015 la CRI ha svolto le seguenti attività nel settore della diffusione delle norme di Diritto Internazionale Umanitario

#### **A) Formazione a Livello Nazionale**

La formazione a carattere nazionale in materia di D.I.U. è stata realizzata attraverso le seguenti attività:

**XXXV Corso Nazionale di Formazione Istruttori D.I.U.** (10 – 23 Luglio 2015, CODAM Tosco Emiliano di Marina di Massa). (Tot. ore: 74)

Il Corso è stato frequentato da n. 37 partecipanti volontari della Croce Rossa Italiana individuati a seguito di selezione a livello nazionale mediante esame a colloqui di 2 Commissioni effettuati nel

mezzo di marzo 2015. Il Corso, articolato in 14 giorni, ha visto l'impiego di docenti, di cui molti professori Universitari, 10 membri dello staff organizzativo (direttore, docenti, istruttori, assistenti di gruppo e addetti alla segreteria). Tale mandato rientra nel quadro della formazione qualificata ai fini della diffusione del diritto internazionale umanitario facente parte delle strategie del Movimento Internazionale di Croce Rossa e degli impegni assunti dalla CRI (Pledges) in ambito della XXXI Conferenza Internazionale di Ginevra del 2011, ratificata anche dai rappresentanti del Governo Italiano.

2) XXXIV – XXXV – XXXVI – XXXVII – XXXVIII – XXXIX Corso per Consigliere Qualificato per Ufficiali delle FF.AA.

Nell'assolvimento dei suoi compiti istituzionali di diffusione del Diritto Internazionale Umanitario la CRI, in quanto Società Nazionale, ai sensi dell'articolo 6 del I Protocollo Addizionale alle Convenzioni di Ginevra, ha facoltà di formare personale qualificato nel Diritto Internazionale Umanitario. Detti Corsi di Qualificazione sono istituiti quali corsi propedeutici ai fini dell'accesso al Corso per Consigliere Giuridico delle FF.AA. che è annualmente organizzato dall'Istituto Superiore di Stato Maggiore Interforze (ISSMI) del Centro Alti Studi per la Difesa (CASD):

- a) XXXIV edizione si è tenuta presso il 41<sup>a</sup> Stormo Aeronautica di Sigonella svoltosi dal 19 al 30 gennaio, per 36 partecipanti;
- b) XXXV edizione si è tenuta presso l'VIII Centro di Mobilitazione di Firenze svoltosi dal 13 al 24 aprile, per 30 partecipanti;
- c) XXXVI edizione si è tenuta presso il Centro Tecnico Rifornimenti dell'Aeronautica Militare di Fiumicino svoltosi dal 13 al 24 aprile, per 14 partecipanti;
- d) XXXVII edizione si è tenuta presso il 5<sup>a</sup> Distaccamento Autonomo Interforze Jacotenente di Vico del Gargano svoltosi dal 11 al 22 maggio, per 38 partecipanti.
- e) XXXVIII edizione si è tenuta presso Marina di Massa svoltosi dal 08 al 19 giugno 2015 per 24 partecipanti
- f) XXXIX edizione si è tenuta presso la Brigata Bersaglieri Garibaldi di Salerno dal 07 al 18 settembre 2015 per 33 partecipanti

3) XXXII - XXXIII – XXXIV – XXXV – XXXVI – XXXVII – XXXVIII – XXXIX – XL – XLI – XLII – XLIII – XLIV – XLV Corso DIU per Operatori Internazionali

- a) XXXII edizione svolta presso l'VIII Centro Mobilitazioni di Firenze dal 16 al 20 febbraio 2015 per un totale di 42 partecipanti;
- b) XXXIII edizione svolta presso la CR di Napoli dal 09 al 13 febbraio 2015, per 53 partecipanti;
- c) XXXIV edizione svolta presso l'Università di Camerino i giorni 6 – 7, 13 – 14, 20 – 21 marzo 2015, per 23 partecipanti;

**d)** XXXV - XXXVI edizioni svolte presso la Scuola Allievi Marescialli Aeronautica di Viterbo svoltesi rispettivamente dal 29 giugno al 03 luglio e dal 06 al 10 luglio per 91 partecipanti;

**e)** XXXVII edizione svolta presso il Comando Reazione Rapida della NATO di Solbiate Olona dal 12 al 16 ottobre, per 33 partecipanti;

**f)** XXXVIII edizione svolta presso il 46<sup>a</sup> Aereo Brigata di Pisa dal 12 al 16 ottobre, per 39 partecipanti;

**g)** XXXIX edizione svolta presso il Gruppo Autonomo Interforze Jacotenente di Vico del Gargano dal 12 al 16 ottobre, per 31 partecipanti;

**h)** XL edizione organizzata con l'Associazione Cutuli e svolta presso la Caserma Pierantoni di Roma dal 26 al 30 ottobre, per 15 partecipanti.

**i)** XLI edizione svolta presso il Centro Tecnico Rifornimenti dell'Aeronautica Militare di Fiumicino dal 09 al 13 novembre, per 47 partecipanti.

**l)** XLII edizione svolta presso l'VIII Centro di Mobilitazione CRI di Firenze dal 23 al 27 novembre, per 46 partecipanti.

**m)** XLIII edizione svolta presso il 41° Stormo Aeronautica Militare di Sigonella dal 30 novembre al 04 dicembre, per 34 partecipanti.

5) "XVI Corso per Consigliere Giuridico nelle FF.AA." dal 16 al 20 marzo e dal 30 giugno al 10 luglio a cui hanno preso parte n. 5 unità del personale volontario della CRI. Il Corso in questione ha lo scopo di formare Consiglieri Giuridici nelle Forze Armate in tema di diritto internazionale umanitario e diritto delle operazioni militari, nonché diffondere la conoscenza della specifica materia tra il Personale Militare e civile appartenente o esterno all'amministrazione della Difesa.

6) X Corso di Qualificazione per il personale civile e militare per l'applicazione del Diritto internazionale Umanitario nei conflitti armati e nelle Crises Response Operations (Operazioni di Risposta alle Crisi) in collaborazione con la Pontificia Facoltà Teologica San Bonaventura di Roma in ambito del Master in "Peace Building Management – per costruire la pace nel mondo" il corso si è svolto a Roma dal 24 febbraio al 6 marzo 2015 e ha visto la partecipazione di 40 elementi provenienti dagli iscritti al Master.

**B) Attività di diffusione sul territorio nazionale (a livello regionale, provinciale e locale), svolte internamente ed esternamente alla CRI**

La diffusione del D.I.U. sul territorio nazionale (a livello regionale, provinciale e locale) è di norma effettuata dagli Istruttori e dai Consiglieri Qualificati CRI di Diritto Internazionale Umanitario. A tal proposito, l'Ufficio Diffusione D.I.U. ha svolto un ruolo di supporto e di stimolo, anche attraverso l'invio di materiale didattico ove richiesto. Nel corso del 2015 sono stati realizzati 7 corsi informativi a livello nazionale ai diversi comandi FF.AA. e Forze di Polizia, per personale militare e

di sicurezza di ogni ordine e grado, n. 19 corsi informativi svolti presso sedi periferiche di Croce Rossa Italiana o scuole rivolte a personale civile e al volontariato della CRI per un totale 26 corsi informativi svolti su territorio Nazionale. Inoltre sono stati svolti a livello locale e regionale diverse giornate di studio/seminari e convegno su tematiche relative al DIU

**C) Attività di diffusione rivolta al Personale dei Comandi della Guardia di Finanza.** Su specifica richiesta del Comando Generale della Guardia di Finanza, l'Ufficio ha avviato una collaborazione continuativa con lo stesso Comando, realizzando sul territorio nazionale, Corsi informativi di base per il personale della GdF presso i Comandi Regionali. Nel corso del 2015 sono stati attivati corsi presso i Comandi Regionali della Guardia di Finanza in collaborazione con i Comitati Regionali di Croce Rossa di Valle d'Aosta, Calabria, Puglia, Friuli, Sicilia e Basilicata.

**D) Attività di diffusione in collaborazione con il Dipartimento di Diritto Europeo dell'Università degli Studi di Roma TRE**

L'Ufficio D.I.U. ha collaborato all'organizzazione con il Dipartimento di Diritto Europeo dell'Università degli Studi di Roma Tre un Corso formativo dal titolo "International Humanitarian Law" fornendo docenti per gli interventi in lingua inglese sul Movimento di Croce Rossa con particolare riguardo agli Organi ed ai principi Fondamentali, assicurando supporto nei dibattiti tra gli studenti universitari provenienti dall'estero.

**E) Collaborazione con l'Istituto Internazionale di Sanremo**

Nel mese di settembre 2015 dal 02 al 05 è stata organizzata la XXXVIII Tavola Rotonda dal nome "Distinzione tra conflitto armato internazionale e non internazionale: sfide per l'IHL", organizzata dall'Istituto Internazionale di Diritto Umanitario.

Dal 27 al 30 aprile si è svolto presso l'Istituto di Diritto Internazionale Umanitario di Sanremo l'International Disaster Law Course, in lingua inglese, organizzato dalla Federazione Internazionale delle Società di Croce Rossa e Mezzaluna Rossa, nell'ambito dell'International Disaster Law Project e con il supporto della Croce Rossa Italiana, e rivolto principalmente a membri esterni e funzionari di ambasciate e ministeri dei paesi dell'Unione Europea.

**F) Formazione Qualificata in International Disaster Respons Law e partecipazione alla riunione annuale dell'IDRL (International Disaster Response Laws)**

In collaborazione con l'Università di Roma Tre e l'Istituto Internazionale di Diritto Internazionale Umanitario di Sanremo è stato organizzato dal 01 al 03 maggio il II Corso nazionale in IDRL (International Disaster Response Law) rivolto al personale dell'area emergenza della CRI. Tale attività di formazione e di aggiornamento per gli Istruttori DIU CRI è organizzata nell'ambito del progetto FIRB 2012 "Futuro in Ricerca", denominato "International Disaster Response Law: Rules and principles of International and EU law concerning the prevention and management of natural and man-made disasters".

Il Corso svoltosi presso la Base Logistica Militare di Sanremo ha visto la qualificazione di 22 Istruttori CRI DIU. Inoltre in occasione della manifestazione di Solferino 2015 è stato organizzato un Corso informativo IDRL

## **Servizi di assistenza aeroportuale**

Durante l'esercizio 2015, è continuata l'attività di indirizzo, coordinamento e controllo del servizio di primo soccorso sanitario aeroportuale, ai sensi del D.I. 12.02.1988.

L'attività ha interessato n. 6 postazioni di PSSA dislocate su tutto il territorio nazionale, isole comprese.

E' stata prevista una spesa complessiva di € 3.128.000,00 per il funzionamento delle postazioni aeroportuali a gestione statale di AGRIGENTO LAMPEDUSA, TRAPANI PANTELLERIA, ROMA URBE, GROSSETO BACCARINI, CROTONE SANT'ANNA E REGGIO CALABRIA AEROPORTO DELLO STRETTO. Su tali componenti previsionali di spesa il Dicastero della Salute è intervenuto con misure contributive pari ad € 1.122.000,00 per le spese di personale 2015, resta comunque fermo il finanziamento a saldo in via di definizione..

Nel 2015 la CRI ha stipulato due accordi con il Ministero della Salute per il periodo novembre 2014 – novembre 2015 avente per oggetto "attività di interesse comune finalizzate all'implementazione delle azioni di allerta e gestione sanitaria dei flussi migratori verso i principali punti di sbarco", per un importo totale di € 986.350,00.

## **ATTIVITA' SOCIO-SANITARIE, OPERAZIONI DI EMERGENZA E VOLONTARIATO**

Premesso che le attività socio-sanitarie e le operazioni internazionali legate a specifici progetti della Confederazione Internazionale di Croce Rossa sono state esposte nella relazione al rendiconto del Comitato Centrale, si riportano qui in dettaglio le strutture dipendenti dal Dipartimento A.S.S.O.E.V e i compiti svolti nell'ambito socio sanitario e delle operazioni in emergenza

### **Sala Operativa Nazionale con compiti di**

- monitoraggio e sorveglianza (H24) di eventi calamitosi avvenuti, previsti o in corso nonché situazioni critiche su tutto il territorio nazionale;
- gestione e coordinamento di eventi emergenziali con le sale operative regionali, provinciali e locali;
- movimentazione del personale dei mezzi e delle attrezzature verso il territorio regionale interessato dall'evento;
- deflusso delle informazioni verso il Delegato Nazionale CRI e verso il rappresentante CRI presso Sala Sistema così come previsto dalle procedure operative del Dipartimento della Protezione Civile

### **Centro Nazionale per la Formazione in Emergenza preposto a :**

- attività di formazione e preparazione specifica di corsi per il personale impegnato in attività operative nel settore emergenze;
- coordinamento logistico e stoccaggio di aiuti umanitari da utilizzare e distribuire in caso di mobilitazione o secondo le necessità;
- attività di *fund-raising* rivolta al reperimento di fondi e materiali utili alle attività e agli interventi di emergenza che alla gestione del Centro stesso.



**Uff. Comunicazione ed Eventi** *che* gestisce la comunicazione istituzionale con l'esterno per diffondere notizie delle attività organizzate in linea con l'identità visiva dell'associazione al fine di promuovere positivamente l'immagine di Croce Rossa anche mediante l'organizzazione di eventi volti alla diffusione dei principi e delle idee di Croce Rossa.

**Ufficio fund raising e accountability preposto a:**

- raccolta fondi attraverso sottoscrizioni e rapporti di collaborazione con aziende pubbliche e private;
- verifica sulle attività di raccolta ed utilizzo risorse finanziarie ricevute.-
- rapporti con i volontari relativamente alle attività sociali, sanitarie, socio-sanitarie e interventi per l'emergenza;
- gestione dei progetti di intervento d'emergenza in ambito nazionale ed internazionale;
- attività di supporto sanitario ai competenti organi militari - di concerto con le Prefetture - nelle attività di sminamento e/o bonifica occasionale del territorio, nel caso di rinvenimento di ordigni esplosivi di qualunque genere e natura;
- attività, con sottoscrizione di nuovi accordi convenzionali, nell'ambito delle emergenze connesse con gli enormi flussi migratori in corso, che vedono la CRI impegnata sia a livello centrale che a livello territoriale;

**Sala operativa nazionale (SON) attività ordinaria e straordinaria**

**Expo 2015**

Nel periodo da maggio ad ottobre nell'ambito delle attività di organizzazione e coordinamento della Prefettura di Milano per la manifestazione internazionale EXPO 2015, la SON è stata parte attiva sia all'interno del centro di coordinamento strategico operativo che raggruppa tutti gli Enti Istituzionali che per pianificare le iniziative volte alla gestione ed al coordinamento degli eventi.

L'attività dei volontari di tutte le Regioni presso lo stand della CRI all'interno del padiglione Italia è stata continua e costante con l'obiettivo di promuovere le attività e l'idea di Croce Rossa ai visitatori. Inoltre erano a disposizione le seguenti strutture specialistiche in convenzione con la Prefettura di Milano:

- due strutture mobili di decontaminazione per la parte di dotazione che comprende materiali, mezzi e personale specializzato;
- due celle refrigerate su semirimorchio da destinare a ricovero di salme per il successivo trasferimento in apposito istituto di medicina legale
- un'unità mobile di potabilizzazione delle acque con relativo personale reperibile H 24

**Campagna del Dipartimento Protezione Civile "Io non rischio"**

La SON coordina l'attività svolta dalle Unità CRI che hanno inteso aderire all'iniziativa attraverso le attività programmate nelle diverse piazze d'Italia dal D.P.C.

**Attività di coordinamento all'assistenza migranti:**

Anche il 2015 è stato caratterizzato da flussi migratori imponenti che hanno visto la CRI assistere lungo i porti di sbarco migliaia di profughi. La Sala operativa nazionale ha suddiviso e classificato tre distinte attività:

- assistenza agli sbarchi: supporto fornito dal personale CRI alle autorità portuali, agli Enti Istituzionali ed alle strutture sanitarie territoriali durante le fasi dello sbarco a terra dei

migranti fino al loro successivo trasferimento presso le strutture deputate ed indicate dalle rispettive Prefetture,

- assistenza presso strutture che ospitano i migranti in attesa dell'iter burocratico previsto.
- assistenza presso il Centro di Mineo. Presso tale struttura, la CRI gestisce l'attività socio – sanitaria avvalendosi di un ambulatorio che eroga quotidianamente prestazioni sanitarie agli ospiti.
- **Emergenza Ventimiglia:**  
Dal mese di giugno 2015 il Presidente del Comitato Regionale della Liguria ha chiesto supporto per i migranti momentaneamente presenti a Ventimiglia. Attraverso la SON è stato predisposto e coordinato l'invio di personale volontario per il supporto al Comitato di Ventimiglia.

#### **Coordinamento attività di sminamento:**

Stante l'accordo siglato con il Ministero dell'Interno per il supporto sanitario durante le fasi di disinnescamento di ordigni bellici rinvenuti sul territorio italiano l'Ispettorato del Corpo Militare è stato prontamente attivato per il tramite della Sala operativa nazionale grazie all'apposito sistema informatico di gestione delle richieste di intervento per la CRI.

#### **Solferino 2015**

La grande manifestazione "Solferino 2015" ha visto la partecipazione di volontari provenienti dal territorio nazionale nonché volontari e rappresentanti di diverse Società Nazionali estere in parte alloggiati presso la struttura attendata predisposta dalla CRI, mentre i restanti presenti solo per la fiaccolata.

Le attivazioni predisposte hanno coinvolto i Centri operativi di emergenza con il personale dipendente oltre ai volontari disponibili a far parte dello staff della manifestazione.

#### **Emergency Appeal**

Dal mese di agosto 2015, la Croce Rossa Italiana con la collaborazione della Federazione Internazionale di Croce Rossa ha lanciato un Emergency Appeal per l'assistenza in atto dei migranti sul territorio nazionale. L'appello ha previsto l'assistenza per 85.000 migranti, attraverso l'acquisto di materiali specifici (Kit) e il reclutamento di personale per lo svolgimento delle attività del piano di intervento dell'appello stesso.

L'iniziativa coinvolge, oltre le Regioni interessate direttamente dagli sbarchi (Sicilia, Puglia e Calabria), anche le Unità territoriali periferiche della CRI che svolgono attività documentata e che possono chiedere attraverso appositi format parte dei materiali standard facenti parte dell'appello in base ai migranti ospitati. Non hanno diritto alla richiesta di Kit tutte le strutture CRI già convenzionate con le Prefetture con cui hanno, di fatto, un rapporto di rimborso delle spese di gestione.

La SON coordina tutte le richieste in arrivo dai diversi Comitati provvedendo a comunicare la disponibilità di materiale richiesto, quantità e modalità di invio.

#### **REAS**

Dopo il successo delle passate edizioni, anche quest'anno la Croce Rossa Italiana era presente al Salone dell'Emergenza "REAS 2015" in programma a Montichiari (BS) dal 9 al 11 ottobre 2015. Per la prima volta è stata allestita in assetto completo la ERU BASE CAMP unità di intervento rapido inserita e certificata all'interno del sistema di risposta alle emergenze, della Federazione di Croce Rossa e Mezzaluna Rossa.

La SON ha coordinato l'attivazione del personale afferente alle 6 aree di attività.

## GIUBILEO

Come noto, il Papa ha indetto il Giubileo straordinario della Misericordia dall'8 dicembre 2015 al 20 novembre 2016. Anche la Croce Rossa Italiana, a tal proposito, è stata coinvolta dalle Istituzioni preposte all'organizzazione dell'evento per partecipare al sistema di protezione sanitaria e sociale. La Sala operativa in collaborazione con il Comitato Regionale del Lazio e il Comitato Provinciale di Roma coordina le attivazioni di personali e mezzi resi disponibili dalle realtà locali/provinciali/regionali di tutto il territorio nazionale.

Gli schemi seguenti illustrano l'andamento delle attività sopra descritte

### RESOCONTO STATISTICO DAL 1 GENNAIO AL 31 DICEMBRE 2015

STAND CRI EXPO 2015	
Abruzzo	1
Basilicata	
Calabria	
Campania	11
Emilia Romagna	6
Friuli	8
Lazio	7
Liguria	5
Lombardia	15
Marche	2
Molise	8
Piemonte	10
Puglia	3
Sardegna	8
Sicilia	8
Toscana	2
Trentino Alto Adige	8
Umbria	2
Valle d'Aosta	0
Veneto	7
<b>TOTALE</b>	<b>111</b>

ABRUZZO-BASILICATA-CALABRIA NON ATTIVATI. STAND NON APERTO

TURNI VOLONTARI EXPO DAL 1 MAGGIO AL 31 OTTOBRE

STAND CRI EXPO 2015	
Abruzzo	
Basilicata	2
Calabria	8
Campania	
Emilia Romagna	1
Friuli	
Lazio	3
Liguria	
Lombardia	19
Marche	5
Molise	4
Piemonte	1
Puglia	11
Sardegna	8
Sicilia	
Toscana	4
Trentino Alto Adige	4
Umbria	
Valle d'Aosta	2
Veneto	6
<b>TOTALE</b>	<b>78</b>

IIVV EXPO DAL 1 MAGGIO AL 31 OTTOBRE TURNI

**CAMPAGNA DPC "IO NON RISCHIO" \_PIAZZE INTERESSATE**

**SMINAMENTO**

Regione	Comune	Rischio
ABRUZZO	MONTESILVANO (PE)	Terremoto/Maremoto
CALABRIA	REGGIO CALABRIA (RC)	Alluvione
LAZIO	CIAMPINO (RM)	Terremoto/Maremoto
LOMBARDIA	SALO' (BS)	Terremoto
PIEMONTE	GIAVENO (TO)	Alluvione

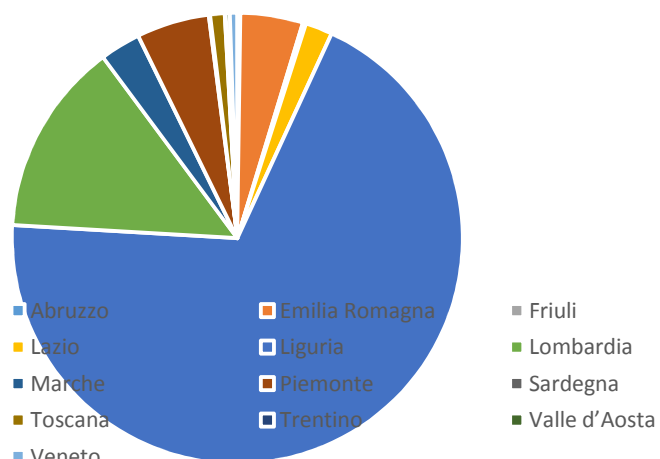
**CAMPO SCUOLA SOLFERINO 2015**

REGIONE	PART. TOT	S.Op.	T.Buil.	Zerogis	F.Pait.
ABRUZZO	7	4		1	2
AOSTA	0				
BASILICATA	0				
CALABRIA	0				
CAMPANIA	1				1
EMILIA ROMAGNA	3	1	2		
FRIULI VENEZIA GIULIA	1		1		
LAZIO	6	1	1	1	3
LIGURIA	5	3		2	
LOMBARDIA	15	2	1	4	8
MARCHE	3	1	1	1	
MOLISE	0				
PIEMONTE	2	1	1		
PUGLIA	7		1	1	5
SARDEGNA	1				1
SICILIA	2		1	1	
TOSCANA	2	1	1		
TRENTINO ALTO ADIGE	4	1	2	1	

<b>UMBRIA</b>	1	1			
<b>VENETO</b>	5	2		3	
<b>TOTALI</b>	<b>65</b>	<b>18</b>	<b>12</b>	<b>15</b>	<b>20</b>

<b>REPORT ASSISTENZA MIGRANTI</b>				
REGIONE	TOTALI	OPERATORI CRI	MEZZI	ASSISTITI
Abruzzo	3	11	3	43
Emilia Romagna	60	255	111	1225
Friuli	3	15	12	127
Lazio	26	214	62	1082
Liguria	924	7222	2586	68032
Lombardia	186	1679	386	23671
Marche	39	286	104	1035
Piemonte	70	350	80	1301
Sardegna	1	23	3	286
Toscana	14	66	41	533
Trentino	1	5	2	27
Valle d'Aosta	4	34	6	77
Veneto	7	85	14	149
<b>TOTALE</b>	<b>1338</b>	<b>10245</b>	<b>3410</b>	<b>97588</b>

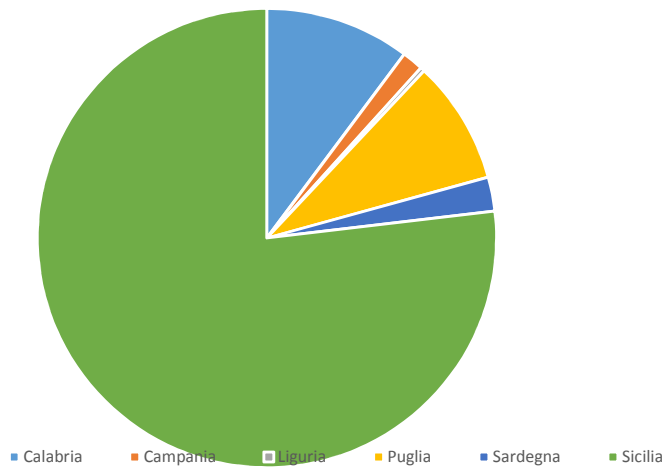
## REPORT ASSISTENZA MIGRANTI



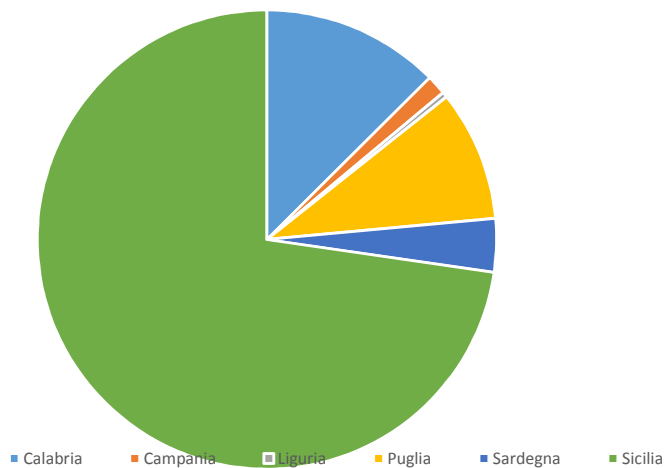
## SBARCHI MIGRANTI

REGIONE	TOTALI	OPERATORI CRI	MEZZI	ASSISTITI
Calabria	<b>34</b>	<b>511</b>	<b>89</b>	<b>14267</b>
Campania	<b>5</b>	<b>128</b>	<b>21</b>	<b>1596</b>
Liguria	<b>1</b>	<b>32</b>	<b>19</b>	<b>424</b>
Puglia	<b>29</b>	<b>535</b>	<b>114</b>	<b>10465</b>
Sardegna	<b>8</b>	<b>245</b>	<b>40</b>	<b>4287</b>
Sicilia	<b>256</b>	<b>4334</b>	<b>621</b>	<b>82689</b>
<b>TOTALE</b>	<b>333</b>	<b>5785</b>	<b>904</b>	<b>113728</b>

SBARCHI MIGRANTI numero sbarchi



SBARCHI MIGRANTI numero assistiti



EMERGENZA MIGRANTI VENTIMIGLIA ATTIVAZIONE VOLONTARI	
CAMPANIA	6
EMILIA ROMAGNA	4
FRIULI VENEZIA GIULIA	1

LAZIO	13
LOMBARDIA	18
PIEMONTE	45
PUGLIA	2
TOSCANA	5
TRENTINO ALTO ADIGE	1
UMBRIA	20
<b>TOTALE</b>	<b>115</b>

EMERGENZA MIGRANTI VENTIMIGLIA ATTIVAZIONE IIVV	
BASILICATA	4
CALABRIA	6
CAMPANIA	4
EMILIA ROMAGNA	2
FRIULI VENEZIA GIULIA	2
MOLISE	2
PIEMONTE	10
PUGLIA	2
SICILIA	2
TOSCANA	2
VENETO	2
<b>TOTALE</b>	<b>38</b>



REPORT RICEVUTI PER REGIONE													
REGIONE	GENN	FEBB	MAR	APR	MAG	GIU	LUG	AGO	SETT	OTT	NOV	DIC	
Abruzzo	4	3	33	2	10	3	2	6	3	5	2	2	75
Basilicata													0
Calabria				0	4	1	5	1	6			4	21
Campania	6	10	4	2	10	6	2	1	0	32		2	75
Emilia Romagna	2	17	1	4	11	4	12	5	17	15	9	11	108
Friuli				3	0	0	0	0					3
Lazio	13	12	19	13	14	5	10	10	6	9	3	14	129
Liguria	10	24	55	28	85	108	121	99	135	121	75	151	1012
Lombardia		4	1	1	3	2	36	30	34	35	31	29	206
Marche	2	3	5	7	7	0	1	6	5	5	2	3	46
Molise													0
Piemonte	10	10	16	13	14	25	14	16	27	22	29	17	213
Puglia	2			5	5	4	9	6	2	2		1	36
Sardegna		1		1	0	0	1	1	2	9		2	17
Sicilia				0	0	0	0	0	13	13		10	36
Toscana	5	7	6	2	7	2	14	15	2	8	1		69
Trentino								1					1
Umbria			1				10			6			17
Valle d'Aosta				0	0	0	0	2	1	1		1	5
Veneto	5	5	1	4	20	9	12	2	10	9	3		80
<b>TOTALE</b>	<b>59</b>	<b>96</b>	<b>142</b>	<b>85</b>	<b>190</b>	<b>169</b>	<b>249</b>	<b>201</b>	<b>263</b>	<b>292</b>	<b>156</b>	<b>247</b>	<b>2149</b>



e													
Puglia		1	1				1	1				32	36
Sardegna		1						2	10	1		3	17
Sicilia		1							3		2	30	36
Toscana	14			2	5	3		5	29	6	5		69
Trentino	1												1
Umbria		3							1	13			17
Valle d'Aosta	4					1							5
Veneto	7	15		2		13			3	32	8		80
<b>totale</b>	<b>1338</b>	<b>92</b>	<b>1</b>	<b>14</b>	<b>8</b>	<b>38</b>	<b>3</b>	<b>30</b>	<b>162</b>	<b>253</b>	<b>107</b>	<b>103</b>	<b>2149</b>

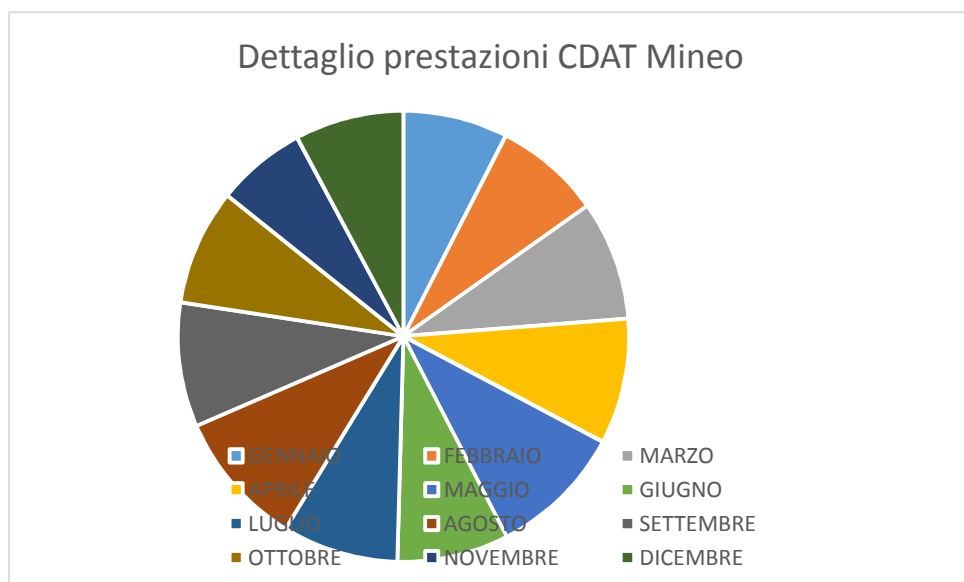
#### RIEPILOGO REPORT PER TIPOLOGIA

Assistenza migranti	1338
Assistenza socio sanitaria	92
Crollo	1
Disinnesco ordigno bellico	14
Evento sismico	8
Esercitazione	38
Fuga gas	3
Incendio	30
Maltempo	162
Massiccio afflusso	253
Ricerca disperso	107
Sbarco migranti	103

#### DETTAGLIO PRESTAZIONI CDAT MINEO

	visite ambulatoriali adulti	visite ambulatoriali pediatriche	adulti sottoposti a terapia DOT	visite ambulatoriali esterne adulti	pediatriche sottoposti a terapia DOT	minori sottoposti a terapia DOT	ricoveri adulti	ricoveri pediatrici	ricoveri minori	inviati al pronto soccorso	TOTALI
GENNAIO	2325	54	9860	125	194	0	11	0	0	34	12603

FEBBRAIO	2033	167	9915	164	486	0	16	0	0	45	<b>12826</b>
MARZO	2254	435	11097	190	359	0	5	0	0	32	<b>14372</b>
APRILE	2767	92	11770	186	197	0	3	3	0	69	<b>15087</b>
MAGGIO	2804	92	12993	161	97	0	10	2	0	47	<b>16206</b>
GIUGNO	2447	78	10646	124	83	0	9	0	0	55	<b>13442</b>
LUGLIO	2190	51	11439	125	54	1	12	0	0	58	<b>13930</b>
AGOSTO	2366	73	13637	97	117	0	4	0	0	62	<b>16356</b>
SETTEMBRE	2054	86	12369	126	227	0	2	0	0	49	<b>14913</b>
OTTOBRE	1972	151	11445	168	204	0	2	0	0	32	<b>13974</b>
NOVEMBRE	1585	133	8627	160	266	0	2	0	0	24	<b>10797</b>
DICEMBRE	2161	204	10222	81	366	0	5	3	0	57	<b>13099</b>
	26958	1616	134020	1707	2650	1	81	8	0	564	<b>167605</b>



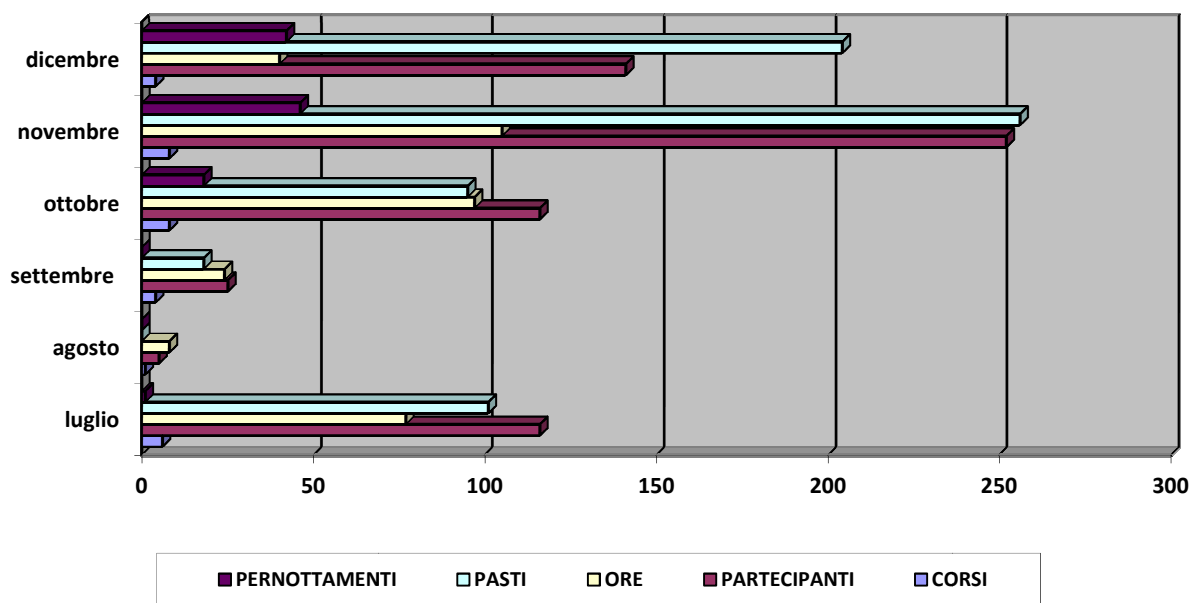
### **CENTRO FORMATIVO NAZIONALE C.R.I. BRESSO (MI)**

Questo centro ha svolto un'intensa attività di gestione dei migranti provenienti dagli sbarchi sulle nostre coste nazionali che è proseguita senza soluzione di continuità. Da 1 gennaio fino al 31 dicembre gli arrivi sono stati quotidiani nello smistamento dei profughi da destinarsi nelle 12 province della Lombardia con un transito complessivo, dall'inizio dell'emergenza (08 agosto 2014) di oltre **22.700** persone.

Il campo attrezzato predisposto l'11 settembre 2014 su disposizione del Ministero dell'Interno, per far fronte alla necessità di accoglienza dei migranti, vede, ad oggi, un'installazione di 59 tende da 8 posti letto con una presenza media giornaliera di 420 Ospiti.

**Anche per l'esposizione universale** di Milano dal 01 maggio al 31 ottobre il Centro Formativo Nazionale ha gestito la mobilitazione del personale volontario proveniente da tutta Italia e la sistemazione del vitto ed alloggio nonché del vitto di tutti gli operatori che hanno attivamente partecipato alla gestione dello stand della Croce Rossa Italiana.

Il personale del CFN di Bresso ha garantito le turnazioni, l'accompagnamento da e per il sito espositivo; la gestione delle prenotazioni ferroviarie ed aeree del personale impegnato nonché l'accompagnamento da e per gli aeroporti e stazioni ferroviarie di Milano.



PERIODO	CORSI/EVENTI	PARTECIPANTI	ORE	PASTI EROGATI	PERNOTTAMENTI
<b>GENNAIO</b>					
7	Esami MCTC	8	2	0	0
12	Addestramento cinofili esami ENCI	10	4	0	0
14	Esami maceria ENCI – campo macerie	15	4	0	0
15	Corso Sicurezza in area Ostile	25	8	0	0
17/18	Corso Truccatori	30	8	30	
19	Esami MCTC	8	2	0	0
20	Corso SMTS	30	8	30	
24	Esami macerie ENCI – campo macerie	10	4	0	0
28	Esami MCTC	10	2	0	0
<b>FEBBRAIO</b>					
22	Addestramento cinofili CRI Codogno – campo macerie	9	8	9	
28	Corso MCTC	6	1	0	0
14	Corso sicurezza in area ostile	25	8	0	0
<b>MARZO</b>					
7/8	Corso MDPED Laico	22	8	0	0
11	Addestramento cinofili Ass. Naz. Carabinieri – campo macerie	7	4	0	0
12	Corso USAR	32	8	30	0
12	Corso USAR VVdF – campo macerie	12	4	12	
12	Corso MDPED Laico	25	4	0	0
13	Addestramento X-Plorer – campo macerie	5	4	0	0
19/20/21	Corso aggiornamento guida sicura per formatori	13	10	20	0
19	Addestramento USAR VVdF – campo macerie	15	4	15	0
21	Corso MDPED laico	20	4	0	0
21/22	Esami IRO – campo macerie	7	4	7	
25/26	Addestramento USAR VVdF – campo macerie	15	4	15	0
26	Corso MDPED	24	4	0	0
28	Corso di guida in sicurezza per C.L Como	12	10	12	
28	Corso Trucca bimbi	60	10	60	1

PERIODO	CORSI/EVENTI	PARTECIPANTI	ORE	PASTI EROGATI	PERNOTTAMENTI
<b>APRILE</b>					
01/02	Addestramento cinofili VVFF	10	9	0	0
11/12	Corso MDPED	20	8	0	0
11	Addestramento cinofili Carabinieri	8	4	0	0
13/14	Addestramento cinofili VVFF	7	9	0	0
14	Corso MDPED	21	4	0	
14	Esami MCTC	8	1		
18	Corso guida sicura	11	9	11	
20	Addestramento cinofili VVFF	10	9		
21	Corso MDPED	20	4		
23	Addestramento USAR VVFF	20	9		
24	Addestramento SMTS CRI	15	9		
25/26	Addestramento Cinofili S. Marco	10	16	20	10
26	Corso MDPED	15	12	3	
27	Esercitazione VVFF	25	9		
28	Corso MDPED	20	4		
30	Addestramento cinofili VVFF	8	9		
<b>MAGGIO</b>					
8/9/10	Corso MDPED	20	27	40	20
11	Esami MCTC	10	4		
18	Esami MCTC	8	4		
23/24	Corso MDPED	20	12		
24	Addestramento cinofili S. Andrea	4	4		
28	Corso MDPED	19	4		
24	Addestramento cinofili S. Andrea	4	4		
<b>GIUGNO</b>					
2	Addestramento cinofili Croce Bianca	5	4		
5/6/7	Corso patenti superiori tipo 6-7-9	25	24		
6/7	Esami ENCI (cinofili)	20	16	30	15
9	Esami MCTC	7	6		
13	Corso HACCP	15	5		
19	Esami MCTC	9	4		
23	Corso tecnici ricostruttori sinistri stradali	20	9	20	
27/28	Corso OPEM 1° livello	25	9		

PERIODO	CORSI/EVENTI	PARTECIPANTI	ORE	PASTI EROGATI	PERNOTTAMENTI
<b>LUGLIO</b>					
1/5	Corso OPEM	25	9	25	0
8	Corso MDPED laico	20	12	20	0
17	Corso di Falso documentale	11	8	11	
18	Esercitazione H24 gruppo cinofili	30	24	0	0
25	Corso figuranti per cani da soccorso Accademia Europea di cinologia –Clusone (BG)	15	8	15	0
28/29	Corso Patenti Superiori	15	16	30	1
<b>AGOSTO</b>					
3	ADDESTRAMENTO CINOFILI GdF	5	8	0	0
<b>SETTEMBRE</b>					
18/19	Corso patenti superiori	18	16	18	
26	Corso Antincendio				
27	Addestramento cinofili “la lupa” Piacenza	7	8	0	0
28	Corso Patenti				
<b>OTTOBRE</b>					
3	Addestramento cinofili CRI Codogno	5	9	0	0
4	Addestramento cinofili Croce di S. Andrea	8	8	0	0
3/10	Corso Antincendio	17	16	17	0
10	Addestramento cinofili Croce di S. Andrea	8	8	0	0
11	Esami ENCI	32	8	0	0
16-18	Convegno Nazionale Clownerie	6	24	48	18
17	Workshop “l’asilo tra storia e legislazione	15	8	0	0
24/25	Corso “burn out”	25	16	30	0
<b>NOVEMBRE</b>					
2/11	Riunione CL provincia di Milano	20	8	0	0
5/6	Esami patenti superiori	10	9	0	0
7/8	Corso “dipendenze da gioco”	60	16	110	25
10	Addestramento cinofili GdF	10	4	0	0
12	Corso MSP	50	4	0	0
14/15	Esami cinofili	68	16	82	20
15/18/21/22	Corso OPEM 1° livello	21	40	64	1
20	Addestramento unità cinofile PC Villafranca (PD)	13	8	0	0
<b>DICEMBRE</b>					
12	Corso HACCP	33	8	33	0
12/16	Corso sperimentale USAR	56	16	119	42
13	Corso Role Play 1° livello	14	8	14	0
13	Corso SMTB	38	8	38	

Anche quest’anno il campo macerie, realizzato in collaborazione con il Corpo dei Vigili del Fuoco in virtù del protocollo d’intesa firmato tra le parti, ha avuto un soddisfacente interessamento , oltre che dai reparti cinofili della CRI e dei Vigili del Fuoco, anche di numerose associazioni del settore che hanno particolarmente apprezzato l’innovativo impianto messo a loro disposizione.

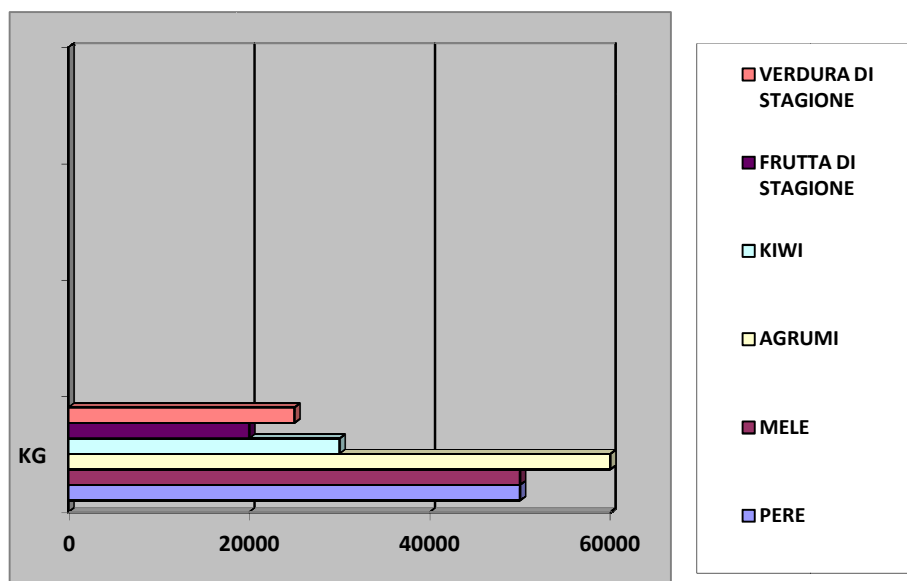
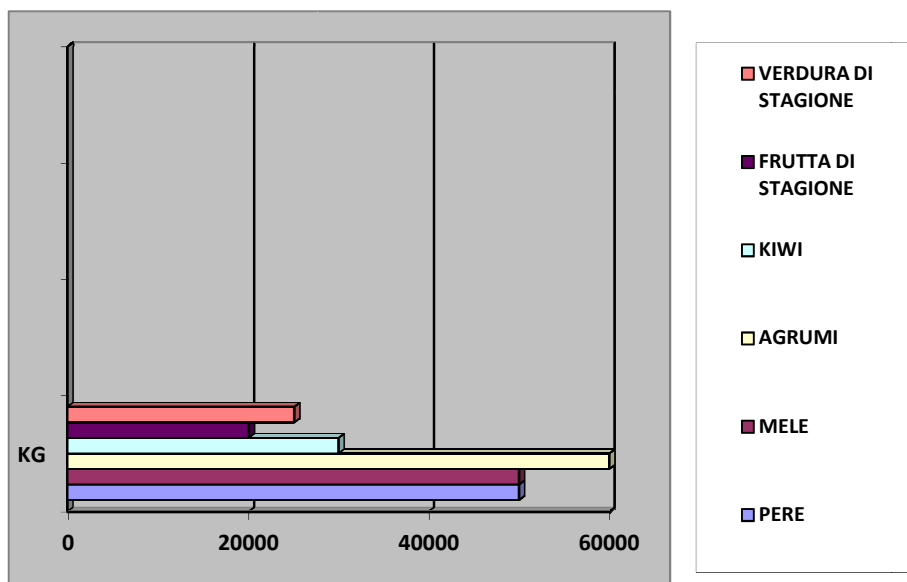
Anche nelle aree di stoccaggio è proseguita l’attività per la conservazione e la distribuzione dei viveri CE (AGEA) che da’ assistenza a tutte le famiglie indigenti delle 50 associazioni iscritte, 25515 kg di pasta (totalmente distribuita) 6252 kg di carne in scatola; 34560 lt di latte; 14688 lt di



olio; 14227 kg di pomodoro e 9000 kg di formaggio. Nel secondo semestre 2015 sono state stoccate, per gli aiuti AGEA: 77760 lt di latte UHT; 1000 kg ; 50000 kg di biscotti; 10000 kg di confettura di frutta; 30000 kg di legumi in scatola; 90000 kg di pasta; 60000 kg di riso; 25000 kg di tonno in scatola; 50000 kg di zucchero; 10000 kg di biscotti per l'infanzia

I magazzini del centro sono stati interessati nel ritiro, accogliimento, stoccaggio e distribuzione delle centinaia di pallets di merci donate, fra alimenti a lunga conservazione e prodotti per l'igiene personale, giunte dalla Società UNILEVER nonché del immenso quantitativo di carta scottex (oltre 70 pallets) donata dalla Società omonima, in collaborazione con la delegata nazionale CRI dell'area 2.

In cooperazione con il Comitato Regionale CRI della Lombardia, il centro di Bresso ha avviato una nuova attività di ritiro di frutta che alcune aziende ortofrutticole hanno concesso in donazione per sostenere i più vulnerabili attraverso le associazioni di volontariato presenti sul territorio.



## **DIREZIONE SANITARIA NAZIONALE**

A seguito della Convenzione con il Ministero della Salute per lo svolgimento di attività di prevenzione per morbo-mortalità evitabile nelle popolazioni migranti da paesi dell'area mediterranea e medio-orientale, la Direzione sanitaria ha svolto uno studio sulle varie ipotesi di cartelle cliniche informatizzate condivisibili con il Ministero della Salute e degli U.S.M.A.F. mediante l'acquisto di un programma informatico per lo scambio in tempo reale delle informazioni sanitarie.

Relativamente all'accordo convenzionale con il Ministero della Salute per il contenimento e la prevenzione delle malattie infettive e diffuse ai confini del Paese, è stato costituito il nucleo Reparto Sanità Pubblica a Salerno.

La Direzione Sanitaria ha partecipato , con il reparto Sanità Pubblica della Sicilia, allo stage presso MARISTAELI di Catania (Stazione di elicotteri della Marina Militare) per il contenimento durante il trasporto di pazienti con patologie infettive. Allo stage ha partecipato anche il Corpo Militare CRI, l'ARES 118, l'Assessorato Sanità Pubblica della Sicilia e l'Ospedale Garibaldi di Catania che ha in dotazione una camera per il biocontenimento ISO ARK.

Si è svolta inoltre una verifica di apparati per la disinfezione e sanificazione di mezzi, attrezzature e personale adibiti al trasporto di pazienti potenzialmente infetti con varie Ditte specializzate nel settore per l'acquisizione delle più moderne metodiche.

## **RACCOLTA FONDI**

L'Ufficio Fund raising e accountability ha avviato le seguenti campagne di raccolta fondi:

### **ALLUVIONE SARDEGNA**

La CRI in collaborazione con la Regione Sardegna si è occupata della valutazione delle richieste di risarcimento da parte della popolazione colpita dall'alluvione provvedendo alla pubblicazione delle graduatorie dei beneficiari.

### **SISMA EMILIA ROMAGNA**

A chiusura della raccolta organizzata per il sisma che ha colpito parte dell'Emilia Romagna nel 2012, continuano gli aggiornamenti sulla pagina internet dedicata dei resoconti delle donazioni ricevute.

Sono stati avviati in accordo con le autorità locali n. 11 progetti per la costruzione la ricostruzione delle strutture e per il sostegno della popolazione colpita.

### **TIFONE HAIYAN FILIPPINE**

Aggiornamento della pagina web dedicata a quest'emergenza, con avvio della rendicontazione . Risultano accreditati in data 25.04.2015 i fondi relativi alla campagna fondi realizzata in collaborazione con AGIRE.

### **MEDIO ORIENTE**

Si è conclusa la raccolta fondi aperta in collaborazione con AGIRE, e sono stati accreditati i fondi raccolti in data 30.04.2015.

## **PALESTINA**

Prosegue la raccolta fondi per la crisi umanitaria nella striscia di Gaza con la causale “Emergenza Palestina” nel sito CRI.

## **NEPAL**

Continua la campagna di raccolta fondi avviata in occasione del devastante terremoto in Nepal del 25 aprile 2015 e sono in corso alcune iniziative.

## **EBOLA**

Anche per questa emergenza continua l’impegno per la raccolta.

## **MIGRANTI 2015**

In data 24.09.2015 è stata avviata la raccolta fondi per supportare le attività di assistenza agli sbarchi degli immigrati sulle coste meridionali italiane denominata “Emergenza Migranti 2015”. Importanti aziende internazionali (A.S. Roma, Google, Amazon, Uber, ecc.) hanno aderito all’iniziativa, tutt’ora in corso.

## **PIATTAFORMA DI DONAZIONI ON-LINE AMMADO**

Anche la gestione della piattaforma donazioni on-line Ammado è in corso. Tale partnership sperimentata, per la prima volta, con l’emergenza Sardegna è stata avviata anche per la raccolta fondi per l’emergenza migranti 2015.

## **INIZIATIVA CON COCA-COLA HBC ITALIA**

L’iniziativa svolta nel periodo natalizio con CocaCola HBC Italia all’interno degli autogrill ed alcuni punti vendita della catena Spizzico è destinata a incrementare iniziative sportive a favore di ragazzi appartenenti a famiglie indigenti.

## **PARTNERSHIP IFRC, SOCIETÀ NAZIONALI DI CROCE ROSSA E MEZZALUNA ROSSA E ELETTRONIC ARTS INC. PER SIM CITY**

A seguito di un contratto tra la Federazione, le SS.NN. e la Elettro Arts Inc. per “Sim City” il video gioco di simulazione di ricostruzione di una città dopo una calamità naturale, quota parte dei proventi della società americana sono devoluti alla Federazione Internazionale CRI per progetti

## **PARTNERSHIP CRI –HANSAPLAST**

Continua la collaborazione con Hansaplast, finalizzata alla realizzazione di un open day per i dipendenti dell’Azienda, corsi nelle scuole e kit di primo soccorso.

## **DONAZIONE LIBERALE MSD ITALIA**

La multinazionale farmaceutica MSD Italia ha disposto una donazione al fine di acquistare mezzi sanitari per le attività ordinarie e di emergenza (ambulatorio mobile, posto medico avanzato (PMA), autoemoteca per la donazione di sangue), impianti di geolocalizzazione e realizzare attività di pronto farmaco. E’ stato realizzato un evento di comunicazione per testimoniare la collaborazione con l’Azienda.

Sono stati presi contatti con aziende e ditte private per possibili future collaborazioni al fine di individuare proposte progettuali idonee alle esigenze dell’Associazione (Unilever, Procter & Gamble).

## **DATA BASE DONATORI/MONITORAGGIO DONAZIONI**

Si è implementato il data base donatori con nuovi contatti ed è stato garantito il monitoraggio in tempo reale delle donazioni pervenute attraverso bonifici bancari, pagamenti con carte di credito, versamenti con bollettini postali. Tale attività costituisce il punto cardine per l’intera attività dell’Ufficio.

## Obiettivi strategici ed attività

In linea con la Strategia 2020 della Federazione Internazionale, nel corso dell'anno 2015 la C.R.I. ha continuato ad implementare i sei "Obiettivi Strategici" che identificano le priorità umanitarie dell'Associazione, oltre agli obblighi già previsti dalle Convenzioni di Ginevra del 1949 e dei relativi Protocolli aggiuntivi, articolati in aree di attività:

### **Obiettivo strategico 1: Tuteliamo e proteggiamo la salute e la vita**

Lo sviluppo dell'individuo passa necessariamente anche attraverso la promozione della salute, intesa come "uno stato di completo benessere fisico, mentale e sociale" (OMS), che richiede quindi un approccio globale ed integrato all'individuo, basato sulla persona nel suo intero e nei diversi aspetti della sua vita. Ecco perché la Croce Rossa Italiana pianifica e implementa attività e progetti di assistenza sanitaria e di tutela e promozione della salute volti alla prevenzione e alla riduzione della vulnerabilità individuale e della comunità, incoraggiando l'adozione di misure sociali, comportamentali che determinino un buono stato di salute.

#### **Obiettivi specifici:**

- Migliorare lo stato di salute delle persone e delle comunità
- Proteggere la vita e fornire supporto socio-sanitario alle comunità
- Costruire comunità più sicure attraverso la promozione della salute
- Assicurare l'acquisizione di competenze da parte della comunità per proteggere la propria vita e quella degli altri

#### **Costituiscono attività quadro di quest'area:**

1. la promozione della donazione volontaria del sangue;
2. la diffusione del Primo Soccorso;
3. l'educazione alla salute e la promozione di stili di vita sani;
4. il servizio ambulanza ed i servizi assimilabili;
5. i servizi in ausilio al Servizio Sanitario delle Forze Armate, come previsti dalle Convenzioni di Ginevra;
6. la diffusione del BLS, del BLSD, del PBL del PBLDS;
7. le manovre di disostruzione pediatrica;
8. il trucco e la simulazione.

### **Obiettivo strategico 2: Favoriamo il supporto e l'inclusione sociale**

La Croce Rossa Italiana realizza un intervento volto a promuovere lo "sviluppo" dell'individuo, inteso come "la possibilità per ciascuno di raggiungere il massimo delle proprie potenzialità, di vivere con dignità una vita produttiva e creativa, sulla base delle proprie necessità e scelte, pur adempiendo i propri obblighi e realizzando i propri diritti" (Strategia 2020). Perseguiamo quest'obiettivo mediante la pianificazione e implementazione di attività e progetti volti a prevenire, mitigare e rispondere ai differenti meccanismi di esclusione sociale che, in quanto tali, precludono e/o ostacolano il pieno sviluppo degli individui e della comunità nel suo complesso.

Attraverso il suo intervento, la Croce Rossa Italiana contribuisce quindi alla costruzione di comunità più forti e inclusive.

**Obiettivi specifici:**

- Ridurre le cause di vulnerabilità individuali e ambientali
- Contribuire alla costruzione di comunità più inclusive
- Promuovere e facilitare il pieno sviluppo dell'individuo

**Costituiscono attività quadro di quest'area:**

1. le attività di supporto sociale volte a favorire l'accesso della persona alle risorse della comunità (ivi compreso il soddisfacimento dei bisogni primari) e le politiche di supporto alla comunità (anche mediante sportelli di ascolto-aiuto per analisi dei bisogni risposte alle necessità del territorio);
2. le attività rivolte alle persone senza dimora;
3. le attività rivolte alle persone diversamente abili;
4. le attività rivolte alle persone con dipendenza da sostanze;
5. le attività rivolte alle persone migranti;
6. le attività volte a favorire l'inclusione sociale di persone marginalizzate;
7. le attività psico-sociali (ivi compresa la clownerie) rivolte a persone ospedalizzate, ospiti di case di riposo, ecc.;
8. le attività volte a favorire un invecchiamento attivo della popolazione.

**Obiettivo strategico 3: Prepariamo le comunità e diamo risposta a emergenze e disastri**

La Croce Rossa Italiana si adopera per garantire un'efficace e tempestiva risposta alle emergenze nazionali ed internazionali, attraverso la formazione delle comunità e lo sviluppo di un meccanismo di risposta ai disastri altrettanto efficace e tempestivo. La gestione sistematica delle emergenze e dei disastri inizia con la preparazione ad un'azione condotta da volontari e staff organizzati ed addestrati, nonché con la pianificazione ed implementazione di attività volte a ridurre il rischio di disastri ed emergenze, anche incoraggiando l'adozione di misure comportamentali ed ambientali, ed a prevenire e ridurre la vulnerabilità delle comunità. Gli effetti di un disastro possono essere ridotti se la situazione viene stabilizzata il prima possibile, consentendo quindi alle persone di iniziare a ricostruire le proprie vite e la propria comunità. L'intervento a seguito di un disastro mira a facilitare il ristabilimento dei meccanismi interni della comunità colpita, promuovendo la ricostruzione di una società più inclusiva e riducendo il rischio di vulnerabilità in caso di disastri futuri.

**Obiettivi specifici:**

- Salvare vite e fornire assistenza immediata alle comunità colpite dal disastro
- Ridurre il livello di vulnerabilità delle comunità di fronte ai disastri
- Assicurare una risposta efficace e tempestiva ai disastri ed alle emergenze nazionali ed internazionali
- Ristabilire e migliorare il funzionamento delle comunità a seguito di disastri

**Costituiscono attività quadro di quest'area:**

1. le attività di prevenzione e preparazione delle comunità ai disastri;
2. le attività di risposta alle emergenze nazionali;
3. la risposta ai disastri internazionali;
4. le attività psico-sociali in emergenza;

5. il recupero a seguito di disastri e crisi;
6. l'assistenza sanitaria in occasione di grandi eventi;
7. i soccorsi speciali (soccorsi con mezzi e tecniche speciali, operatori polivalenti di salvataggio in acqua, unità cinofile, soccorsi su piste da sci);
8. il settore NBCR;
9. le attività di mitigazione e adattamento ai cambiamenti climatici.

**Obiettivo strategico 4: Disseminiamo il Diritto Internazionale Umanitario, i Principi Fondamentali ed i Valori Umanitari e cooperiamo con gli altri membri del Movimento Internazionale**

La Croce Rossa Italiana condivide con gli altri membri del Movimento Internazionale di Croce Rossa e Mezzaluna Rossa il mandato istituzionale della disseminazione del Diritto Internazionale Umanitario, dei Principi Fondamentali e dei Valori Umanitari. La Croce Rossa Italiana, in quanto membro del Movimento Internazionale di Croce Rossa e Mezzaluna Rossa, gode del vantaggio comparativo di poter lavorare in rete con le altre Società Nazionali di Croce Rossa e Mezzaluna Rossa, nonché con gli altri membri del Movimento Internazionale, al fine di migliorare l'intervento in favore dei vulnerabili. Coerentemente con il Principio Fondamentale di Universalità, la Croce Rossa Italiana condivide le conoscenze, le esperienze e le risorse con altre Società Nazionali.

**Obiettivi specifici:**

- Adempiere il mandato istituzionale della diffusione del Diritto Internazionale Umanitario, dei Principi Fondamentali e dei Valori Umanitari
- Sviluppare opportunità di collaborazione all'interno del Movimento Internazionale, coerentemente con il Principio Fondamentale di Universalità

**Costituiscono attività quadro di quest'area:**

1. la disseminazione del Diritto Internazionale Umanitario;
2. la disseminazione dei Principi Fondamentali e dei Valori Umanitari del Movimento Internazionale;
3. i progetti di cooperazione (bilaterali e/o multilaterali) con le altre Società Nazionale sia a livello nazionale che decentrato;
4. le attività volte alla promozione della tutela dell'emblema;
5. l'IDRL (International Disaster Response Laws, Rules and Principles, promosso dalla Federazione Internazionale).

**Obiettivo strategico 5: Promuoviamo attivamente lo sviluppo dei giovani e una cultura della cittadinanza attiva**

La Croce Rossa Italiana, in linea con le indicazioni della Federazione Internazionale delle Società di Croce Rossa e Mezzaluna Rossa (Youth Policy, Strategia 2020), realizza un intervento volto a promuovere lo "sviluppo" del giovane. Contribuisce a sviluppare le capacità dei giovani affinché possano agire come agenti di cambiamento all'interno delle comunità, promuovendo una cultura della cittadinanza attiva. Nel quadro della strategia complessiva della Croce Rossa Italiana, i giovani volontari coordinano in prima persona i processi di pianificazione e gestione di attività e progetti che si caratterizzano per la metodologia della peer-education, basata su un approccio tra pari. Nel perseguire quest'obiettivo la Croce Rossa Italiana promuove una cultura della partecipazione, favorendo quindi la partecipazione attiva dei giovani volontari ai processi

decisionali. Riconoscendo il valore del dialogo e della collaborazione intergenerazionale nel raggiungimento della sua mission, la Croce Rossa Italiana favorisce la partecipazione dei giovani volontari a tutte le attività dell'Associazione. La Croce Rossa Italiana riconosce il valore dello specifico contributo che la collaborazione tra giovani di differenti Società Nazionali apporta alla sua azione volta all'empowerment dei giovani.

**Obiettivi specifici:**

- Promuovere lo sviluppo della fascia giovane della popolazione e favorirne l'empowerment
- Promuovere ed Educare alla cultura della cittadinanza attiva

**Costituiscono attività quadro di quest'area:**

1. la prevenzione, mitigazione e recupero della devianza giovanile;
2. b. la promozione della donazione volontaria del sangue ai più giovani (Club 25);
3. l'educazione alla salute e la promozione di stili di vita sani fra giovani (MST, HIV, Progetto "IDEA: Igiene, Dieta, Educazione Alimentare", ecc.);
4. l'educazione alla sicurezza stradale;
5. la promozione dei Principi Fondamentali e di una cultura della non-violenza e della pace ("YABC", bullismo, educazione alla pace, "Youth on the run", ecc.);
6. le attività educative rivolte a bambini ed adolescenti. Rimangono ferme le disposizioni di cui all'Ordinanza Commissariale 28 marzo 2012, n. 146/12;
7. il progetto "Climate in action";
8. le attività di cooperazione e gli scambi internazionali giovanili

**Obiettivo strategico 6: Agiamo con una struttura capillare, efficace e trasparente, facendo tesoro dell'opera del Volontariato**

Essere una Società Nazionale forte significa essere capace di prevenire e affrontare in modo efficace le vulnerabilità delle comunità. La costruzione di una Società Nazionale forte passa attraverso una crescita sostenibile, volta a garantire livelli sempre più elevati di efficacia, efficienza e integrità delle attività operative e dei processi di gestione, accountability nei confronti dei beneficiari e di chi sostiene le nostre attività, nonché il rafforzamento e lo sviluppo della nostra rete di volontari. In questo contesto, la Croce Rossa Italiana riconosce il valore strategico della comunicazione, che permetta di catalizzare l'attenzione pubblica sui bisogni delle persone vulnerabili, favorisca la riduzione delle cause della vulnerabilità, ne prevenga quelle future, e mobiliti maggiori risorse per un'azione efficace. Le attività che la Croce Rossa Italiana svolge quotidianamente rappresentano un terreno sicuro per azioni costanti di diplomazia umanitaria volte a mantenere in primo piano i bisogni umanitari delle persone che "non hanno voce".

**Obiettivi specifici:**

- Aumentare la capacità sostenibile della Croce Rossa Italiana a livello locale e nazionale, di prevenire ed affrontare in modo efficace le vulnerabilità delle comunità
- Rafforzare la cultura del servizio volontario e della partecipazione attiva
- Assicurare una cultura di responsabilità trasparente nei confronti dei nostri stakeholder
- Mantenere gli statuti, regolamenti e piani d'azione in linea con le raccomandazioni e decisioni internazionali
- Adattare ogni nostra azione all'evoluzione dei bisogni delle persone vulnerabili

**Costituiscono attività quadro di quest'area:**

1. lo sviluppo organizzativo;
2. la comunicazione (esterna, interna, documentazione);
3. la promozione e le politiche del volontariato;
4. la promozione-reclutamento-fidelizzazione dei soci attivi e dei sostenitori;
5. lo sviluppo dei partenariati strategici;
6. la pianificazione e la progettazione dei servizi;
7. la trasparenza;
8. l'advocacy;
9. il fundraising;
10. la gestione delle risorse umane;
11. il monitoraggio delle attività e dei progetti in corso di implementazione, nonché la valutazione del loro impatto

Il Presidente Nazionale ha confermato i Delegati Nazionali per ciascun obiettivo:

Area I – Tutela e protezione della Salute e della vita

Dr. Maurizio Menarini

Area II – Supporto ed inclusione sociale

Dr.ssa Clotilde Gorla

Area III – Preparazione della comunità e risposta ad emergenze e disastri

Sig. Roberto Antonini (Vicario Sig.ra Anna Matteoni)

Area IV – Disseminazione del Diritto Internazionale Umanitario e dei Principi Fondamentali

Col. Piero Ridolfi

Area V – Gioventù


Sig. Salvatore Coppola

Area VI – Sviluppo, comunicazione e promozione del volontariato

Sig. Flavio Ronzi

Il Presidente dell'Ente Strumentale

Avv. Francesco Rocca





Roma, li 13 aprile 2016

Al Servizio Economico Finanziario

E p.c.

Al Capo Dipartimento E. F. e Patrimoniale

**Servizio Gestione Separata**

Protocollo n:2016/0018584


Rif. Foglio n:.....del.....

Allegati.....4.....

**Oggetto:**Relazione attività del Servizio Gestione Separata corredato del bilancio di liquidazione e della situazione di cassa al 31 dicembre 2015

Si trasmette la relazione sulle attività espletate dal Servizio Gestione Separata, già inviata con nota del 18 febbraio 2016 all'Amministratore dell'Ente ed al Capo Dipartimento E. F. P., corredata del bilancio di liquidazione e della situazione di cassa.

Il Dirigente



Roma, li 18.02.2016

**Servizio Gestione Separata**

Protocollo n. 0009085/2016

Rif. Foglio n. .... del .....

Allegati 1 .....


All'Amministratore E. S. alla CRI  
Al Capo Dipartimento Economico  
Finanziario e Patrimoniale  
Sede

**Oggetto:** Relazione sulle attività espletate dal Servizio Gestione Separata – ex art. 4  
c.2 del D.Lgs 178/2012.

Si trasmette, per opportuna notizia, la Relazione concernente le attività  
espletate dallo scrivente Servizio ai sensi dell'art. 4 c. 2 del D.Lgs 178/2012.

Cordiali saluti.

Il Dirigente  
Dott. Claudio Iocchi



**ENTE STRUMENTALE ALLA CROCE ROSSA ITALIANA**

**Dipartimento Economico Finanziario Patrimoniale**

**Servizio Gestione Separata**

**Relazione**

Si riportano qui di seguito gli elementi di notizia riferiti alle attività più salienti espletate dal Servizio.

**1. ATTUAZIONE GESTIONE SEPARATA EX ART. 4 COMMA 2 D.LGS. 178/2012**

Com'è noto l'articolo 4 comma 2 del decreto legislativo n. 178/2012 prevede che sino al 31 dicembre 2017 il Presidente dell'Ente provvede al ripiano dell'indebitamento pregresso della CRI mediante procedura concorsuale ed a tal fine accerta la **massa passiva** risultante dai debiti insoluti per capitale, interessi e spese accertati anche a carico dei bilanci dei singoli comitati e con riferimento all'ultimo consuntivo consolidato approvato, ed istituisce apposita gestione separata, nella quale confluiscono esclusivamente i predetti debiti la cui causa giuridica si sia verificata in data anteriore al 31 dicembre 2011 anche se accertata successivamente.

Nell'ambito di tale gestione separata è, altresì, formata la **massa attiva** con l'impiego del ricavato dell'alienazione degli immobili prevista dall'articolo 4, comma 1, lettera c) per il pagamento anche parziale dei debiti, mediante periodici stati di ripartizione, secondo i privilegi e le graduazioni previste dalla legge.

Ciò rammentato, si fa presente che con nota prot. 90800 del 31.12.14 vennero elencati, dal Servizio Procurement Contratti e Patrimonio, gli immobili CRI venduti nell'anno 2014 con i relativi introiti accertati nel bilancio 2014 di cui una parte, per un importo pari a euro 967.800, destinati al ripiano del debito come previsto dall'art. 4 del D.Lgs. n. 178/2012.

Inoltre, nell'osservanza dell'art. 1 comma 143 della legge 23 dicembre 2014, n. 190 (Legge di stabilità 2015) hanno assunto la personalità giuridica di diritto privato i Comitati Locali C.R.I. afferenti le Province autonome di Trento e Bolzano, il Dipartimento Economico Finanziario e Patrimoniale ha emanato un atto (Determinazione Dipartimentale n. 3 del 26.05.2015) con il quale è stato disposto, per il giorno 8 giugno 2015, il trasferimento dei residui attivi e passivi derivanti da crediti e dei debiti, dei Comitati Locali C.R.I. afferenti le Province autonome di Trento e Bolzano, la cui causa giuridica si è verificata entro il 31 dicembre 2011 e accertati negli esercizi finanziari 2011 e precedenti, sulla base dei dati contabili iscritti nei loro bilanci dopo l'approvazione del Rendiconto generale 2014 della C.R.I..

Pertanto, il Servizio Gestione Separata ha proceduto alla **rideterminazione della massa attiva e passiva** considerando i residui confluiti nel sistema di contabilità SICON della gestione separata il giorno 8 giugno 2015 e considerando l'importo di euro 967.800,00, di cui sopra si fa menzione, nella massa attiva come credito verso il Comitato Centrale CRI.

Tale rideterminazione ha dato luogo all'adozione della determinazione dirigenziale n. 5 del 18.08.2015 laddove sono emersi i seguenti dati, ovviamente riferiti ai **solli comitati provinciali e locali**, e iscrivendo i proventi derivanti dall'alienazione degli immobili:

Massa Attiva € 30.169.890,10

Massa Passiva € 76.699.546,00

Dalla **massa passiva** così determinata è escluso l'importo derivante dal pagamento delle "sentenze", illustrata di seguito al punto 3.

Ovviamente l'attività di monitoraggio della massa attiva e della massa passiva è proseguita, e prosegue, proprio per misurare l'andamento dei flussi, ed è possibile fornire un aggiornamento dei dati al 31 dicembre 2015, segnalando che, comunque, **restano riferiti ai soli comitati provinciali e locali**:

## ENTE STRUMENTALE ALLA CROCE ROSSA ITALIANA

Massa Attiva € 30.158.419,69

Massa Passiva € 76.622.516,62

Nella massa passiva occorre iscrivere anche l'importo derivante dal "pagamento delle sentenze" stimato in € 26.118.430,06

**Questo Servizio non ha provveduto alla rideterminazione formale, attraverso l'adozione del consueto provvedimento, in quanto è di tutta evidenza che gli scostamenti, che pur vi sono stati, non hanno prodotto scostamenti significativi.**

Tenuto conto che dal 1° gennaio 2016 occorre completare il quadro contabile di riferimento estendendo la misurazione ai dati iscritti nei bilanci dei Comitati Regionali e del Comitato Centrale, sempre alla data del 31 dicembre 2011, il Servizio ha provveduto a richiedere al Servizio Economico Finanziario di comunicare formalmente tali dati, proprio per consentire di disporre di una visione significativa ed integrale della massa attiva e passiva (comitati locali, comitati provinciali, comitati regionali e comitato centrale).

Il Servizio Economico Finanziario, con nota del 13 u.s., ha comunicato che "tutti i residui attivi e passivi riferiti al Comitato Centrale e ai Comitati Regionali di provenienza anno 2011 e precedenti potranno confluire nella massa attiva e passiva solo dopo l'elaborazione e approvazione del Rendiconto Generale 2015".

**Va, peraltro, riferito che, sempre nel quadro dell'azione di monitoraggio dei flussi, questo Servizio ha contezza – seppur non ancora confermato formalmente – che nella massa attiva occorrerà iscrivere il totale dei proventi delle alienazioni degli immobili di Cremona, Gambolò (PV) e del terreno di Impruneta (FI) dedicate al ripianamento del debito e ammontante ad € 310.500,00 .**

Così come occorrerà definire con il Servizio Economico Finanziario un ulteriore aspetto che è connesso al controllo incrociato che il Servizio ha effettuato nel corso dei procedimenti di riallineamento dei debiti e dei crediti con le UU.TT., in quanto anche qui si ha contezza che rilevanti riscossioni, sia quelle accertate ed impegnate nei bilanci delle UU. TT. che anche quelle impegnate successivamente e riferite a rimborsi (contributo di solidarietà, personale, assicurazioni, IVA etc) alla data del 31 dicembre 2013, sono stati introitati dal Comitato Centrale sul conto ordinario nel corso del 2014 e del 2015.

### 2. ANALISI E VERIFICA RESIDUI ATTIVI E PASSIVI DELLE UNITÀ C.R.I. NEI CONFRONTI DEL COMITATO CENTRALE

Le attività di analisi e verifica dei residui attivi e passivi derivanti da rapporti interni alla C.R.I., nel secondo semestre del 2015 sono proseguite al fine di consentire una regolarizzazione delle partite contabili in essere tra il Comitato Centrale e le 651 Unità Territoriali C.R.I., Comitati provinciali e locali, risultanti dai rispettivi bilanci, *definendo*, alla data del 31 dicembre 2015, nel senso di "aver lavorato" ed assoggettato a contraddittorio n. 476 procedimenti, che hanno dato luogo alla stesura di 350 verbali di parificazione di cui sottoscritti, tra i responsabili del Comitato Centrale ed i rappresentanti legali delle Unità Territoriali, 56.

Per "*definizione*" si intende la individuazione della situazione debitoria/creditoria tra UU.TT. e Comitato Centrale e la sua comunicazione attraverso una nota del Servizio Gestione Separata al Servizio Economico Finanziario, al Direttore Regionale e all'Unità interessata.

Si evidenzia che per le UU.TT. che hanno utilizzato personale dipendente in convenzione la definizione spesso è parziale in quanto vanno controllati accuratamente i rimborsi per spese di personale. Per completare la definizione di questa tipologia di UU.TT. il Servizio Gestione Separata deve acquisire dai Servizi competenti (Servizio Trattamento Economico e Giuridico del Personale e Ufficio ICT, Servizio procurement, contratti e patrimonio e Servizio Economico finanziario) i dati completi riferiti agli importi richiesti a rimborso alle UU.TT., necessari per effettuare la verifica della corretta contabilizzazione e pagamento di tali debiti nei confronti del Comitato Centrale.

Sono risultate particolarmente impegnative le azioni di definizione dei debiti e dei crediti di quelle Unità Territoriali ove era più incisiva la presenza di personale, o anche per la movimentazione dei mezzi o anche per attività di servizio che hanno comportavano riflessi intraterritoriali con altri Comitati locali e/o provinciali, ed anche di valenza nazionale, riconducendo preliminarmente in un alveo di chiarezza le partite contabili iscritte a bilancio, separando l'attività locale, ed i suoi riflessi, dall'attività svolta nell'interesse nazionale, ed i suoi riflessi, introducendo, a fronte della singola vicenda

## ENTE STRUMENTALE ALLA CROCE ROSSA ITALIANA

amministrativa, oggettivi criteri di compensazione in ragione dell' apporto finanziario e patrimoniale fornito dall'Unità Territoriale all'Associazione.

Restano da definire, alla data del 31 dicembre 2015 n. **194** procedimenti, inclusi i Comitati Regionali. In percentuale, risultano definite il **73,3%**.

Sempre in materia di ricognizione dei residui, sono stati adottati due importanti provvedimenti che stanno agevolando l'attività del Servizio:

- con Determinazione Direttoriale n. 31 del 18 giugno 2015, il Direttore Generale ha adottato un provvedimento riguardante i procedimenti complessi di riaccertamento dei residui attivi e passivi in costanza delle attività di riallineamento delle partite contabili debitorie/creditorie in essere tra il Comitato Centrale e le Unità Territoriali. Autorizzazione relativa alla cancellazione dalle scritture contabili della CRI dei residui privi della ragione giuridica della sussistenza;
- con Ordinanza Presidenziale n. 229 del 12 ottobre 2015, il Presidente Nazionale della CRI ha impartito disposizioni in materia di riaccertamento dei residui delle Unità Territoriali, di rimborso degli oneri relativi all'impiego del personale civile e militare a tempo indeterminato utilizzato in regime di convenzione dalle UU.TT., di priorità nell' utilizzo delle risorse finanziarie residuali risultanti dalla consistenza di cassa al 31 dicembre 2013 delle singole UU.TT., ed in ordine ai piani di recupero o di erogazione del saldo di cassa.

### **3. Pagamento dei debiti, con particolare riguardo alle sentenze, la cui causa giuridica si sia verificata in data antecedente al 31 dicembre 2011**

Con Circolare n. 5 dell'8 luglio 2015 del Dipartimento Economico Finanziario e Patrimoniale e del Dipartimento Risorse Umane e Organizzazione ITC, sono state impartite disposizioni riguardanti il pagamento dei debiti, con particolare riguardo alle sentenze, la cui causa giuridica si sia verificata in data antecedente al 31 dicembre 2011, trasferendo, di fatto, la competenza in materia dal Servizio Trattamento economico e giuridico del personale al Servizio Gestione Separata.

Il Servizio in relazione all'attribuzione conferita con la predetta Circolare ha assolto al pagamento delle sentenze e delle spese legali sulla base di risorse finanziarie anticipate dal bilancio del Comitato Centrale della CRI. e provvedendo altresì alla iscrizione delle relative partite contabili nella massa passiva.

La rilevanza e lo spessore della materia nonché delle pesanti azioni di pignoramento sul conto corrente della gestione separata, ha dato luogo oltre alla emanazione di disposizioni ulteriori di dettaglio, alla costituzione da parte del Direttore Generale di una Unità di progetto al fine di consentire sia di sgravare la portata della pressione sanzionatoria ed esecutiva che per permettere una pianificazione dei pagamenti.

Alla data del 31 dicembre 2015, il Servizio ha provveduto al pagamento per azioni esecutive e spese legali di un importo pari ad € **4.583.005,94**; alla data del 22 dicembre 2015 è stato stimato che occorre ancora liquidare importi a seguito di sentenze pari a circa € 26.118.430,06.

### **4. Situazione di cassa**

Nelle entrate, in termini di competenza, risulta iscritta la massa attiva, determinata dalle entrate derivanti dalle alienazioni degli immobili avvenuta nel corso del 2015 e dai residui attivi dei Comitati Provinciali e locali, mentre nelle uscite è stata iscritta, in termini di competenza, la massa passiva quale risultante dei residui passivi dei Comitati provinciali e locali e gli oneri stimati dall'Unità di progetto determinati dalle sentenze di precetto e di pignoramento.

Il saldo cassa al 1 gennaio 2016, è di segno negativo, pari a € 7.956.858,59 ed è indisponibile a seguito di pignoramenti.

Roma addì 31 dicembre 2015

Il Dirigente  
Dott. Claudio IOCCHI



**GESTIONE SEPARATA**

Bilancio di liquidazione 2015			
SITUAZIONE	AL 10/12/2014	AL 18/08/2015	AL 31/12/2015
	nota del 10/12/2014	D.D. n.5 del 18/08/2015	
<b>MASSA ATTIVA</b>	29.194.036,00	30.169.890,10	30.158.419,69
ALIENAZIONE IMMOBILI	0,00	155.300,00	0,00
<b>TOTALE</b>	<b>29.194.036,00</b>	<b>30.325.190,10</b>	<b>30.158.419,69</b>
<b>MASSA PASSIVA</b>	76.698.615,00	76.699.546,00	76.622.516,62
SENTENZE	-	24.000.000,00	26.118.430,06
<b>TOTALE</b>	<b>76.698.615,00</b>	<b>100.699.546,00</b>	<b>102.740.946,68</b>
<b>DIFFERENZA</b>	<b>47.504.579,00</b>	<b>70.374.355,90</b>	<b>72.582.526,99</b>

**SERVIZIO GESTIONE SEPARATA**

SITUAZIONE	AL 18/08/2015	AL 31/12/2015
<b>MASSA ATTIVA</b>	<b>COMPETENZA</b>	<b>CASSA</b>
(D.D. n. 5 del 18/08/2015)	30.169.890,10	11.470,41
Trasferimento fondi da C.C.	0,00	12.517.620,41
Rimborsi da UU.TT.	0,00	126.349,61
Altre entrate	0,00	46.365,18
Alienazione Immobili 2015	155.300,00	0,00
<b>TOTALE</b>	<b>30.325.190,10</b>	<b>12.701.805,61</b>
<b>MASSA PASSIVA</b>		
(D.D. n. 5 del 18/08/2015)	76.699.546,00	4.587,03
	0,00	0,00
Sentenze	24.000.000,00	3.840.359,99
Trasferimento fondi a C.C.	0,00	900.000,00
<b>TOTALE</b>	<b>100.699.546,00</b>	<b>4.744.947,02</b>
<b>DIFFERENZA</b>	<b>- 70.374.355,90</b>	<b>7.956.858,59</b>

L'importo pagato per le sentenze è comprensivo delle spese legali e delle ritenute d'acconto



**S.I.S.E. – SICILIANA SERVIZI EMERGENZA SPA** a socio unico in liquidazione

Sede legale ed amministrativa: via Toscana, 12 – 00187 - Roma  
Tel: 06/47596718 - fax 06/42870115  
Email: amministratore@sisespa.it

Capitale Sociale € 103.200.00  
Registro delle imprese di Roma  
Codice Fiscale e Partita IVA 04764610822

Foglio di Comunicazione Esterna

**Il Liquidatore**

Al Capo Dipartimento  
Economico Finanziario e Patrimoniale  
Ente Strumentale alla C.R.I.  
Sede

Roma, 15 aprile 2016  
Prot. 98/U-PR/2016

**Oggetto:** SISE SpA in liq.ne – bilancio intermedio di liquidazione chiuso al 31.12.2015

Facendo seguito alla richiesta pervenuta per le vie brevi, si trasmette la nota prot. 97/U-PR/2016 del 15 aprile 2016 con la quale è stata convocata, in prima convocazione, per il giorno 27 aprile 2016 ed occorrendo, in seconda convocazione, per il giorno 18 maggio 2016, l'assemblea dei soci della SISE SpA in liquidazione per l'approvazione del progetto di bilancio intermedio di liquidazione chiuso al 31.12.2015.

Sarà cura dello scrivente trasmettere, una volta approvato, il bilancio d'esercizio 2015.

Cordiali saluti.

(Prof. Dott. Alessandro Ridolfi)





**S.I.S.E. – SICILIANA SERVIZI EMERGENZA SPA** a socio unico in liquidazione

Sede legale ed amministrativa: via Toscana, 12 – 00187 - Roma  
Tel: 06/47596718 - fax 06/42870115  
Email: amministratore@sisespa.it

Capitale Sociale € 103.200.00  
Registro delle imprese di Roma  
Codice Fiscale e Partita IVA 04764610822

Foglio di Comunicazione Esterna

Il Liquidatore

Preg.mi Signori

**Avv. Francesco Rocca**

Presidente Nazionale Croce Rossa Italiana

**Dott.ssa Patrizia Ravaioli**

Amministratore

Ente strumentale alla Croce Rossa Italiana

**Avv. Romolo Reboa**

Presidente del Collegio Sindacale

**Dott.ssa Maria Carone**

Sindaco effettivo

**Dott. Riccardo Monaco**

Sindaco effettivo

E, p.c. **Dott. Giovanni Grigillo**

Revisore Legale

Loro Sedi

Roma, 15 aprile 2016

prot. n. 97/U-PR/16

**Oggetto: Convocazione Assemblea ordinaria dei Soci.**

L'Assemblea ordinaria dei Soci è convocata, ai sensi dell'art. 8, comma 1, per il giorno mercoledì 27 aprile 2016 alle ore 8,00 ed occorrendo, in seconda convocazione, per il giorno **mercoledì 18 maggio 2016**, alle ore 14,30, in Roma, Via Toscana 12, presso la sede legale della Società, anche in audioconferenza, per discutere e deliberare sul seguente

**Ordine del giorno**

- 1) Progetto di Bilancio intermedio di liquidazione chiuso al 31.12.2015; relazione del liquidatore, del Collegio Sindacale e del Revisore Legale - Deliberazioni inerenti e conseguenti;
- 2) Relazione sullo stato della liquidazione: provvedimenti conseguenti;
- 3) Contenzioso Prof. Emanuele D'Innella vs SISE;
- 4) Varie ed eventuali.

Distinti saluti.

Alessandro Ridolfi



**CROCE ROSSA ITALIANA**

# **RENDICONTO CONSOLIDATO**

**RENDICONTO FINANZIARIO DECISIONALE  
STATO PATRIMONIALE  
CONTO ECONOMICO  
SITUAZIONE AMMINISTRATIVA**

*Croce Rossa Italiana  
Comitato Centrale*

*Rendiconto decisionale 2015  
(il prospetto comprende anche tutti i comitati di competenza)*

**Croce Rossa Italiana - Comitato Centrale**  
**Rendiconto decisionale 2015 (il prospetto comprende anche tutti i comitati di competenza)**

PARTE I - ENTRATE	ANNO FINANZIARIO 2015			ANNO FINANZIARIO 2014		
	RESIDUI (totale al 31-12)	COMPETENZA (accertamenti)	CASSA (riscossioni)	RESIDUI (totale al 31-12)	COMPETENZA (accertamenti)	CASSA (riscossioni)
AVANZO DI AMMINISTRAZIONE		63.950.488,29			45.035.717,94	
FONDO INIZIALE DI CASSA			-37.607.907,64			
<b>TITOLO I - ENTRATE CORRENTI</b>						
<b>ENTRATE CONTRIBUTIVE</b>						
Aliquote contribuite a carico dei datori di lavoro e/o degli iscritti	48.677,96	5.688,00	9.880,00	54.708,87	51.669,00	106.905,52
Quote di partecipazione degli iscritti all'onere di specifiche gestioni	480,00	1.860,00	1.440,00	124,00	870,00	3.720,00
<b>Totale ENTRATE CONTRIBUTIVE</b>	<b>49.157,96</b>	<b>7.548,00</b>	<b>11.320,00</b>	<b>54.832,87</b>	<b>52.539,00</b>	<b>110.625,52</b>
<b>ENTRATE DERIVATI DA TRASFERIMENTI CORRENTI</b>						
Trasferimenti da parte dello Stato	1.129.552,80	155.614.105,51	155.275.905,16	799.335,87	151.813.043,70	151.907.969,70
Trasferimenti da parte delle Regioni	82.931,01	250.664,15	256.014,73	267.585,01	313.801,60	2.179.714,46
Trasferimenti da parte dei Comuni e delle Province	1.198.310,47	414.224,66	280.575,15	1.127.183,13	795.551,47	1.424.293,27
Trasferimenti da parte di altri Enti del settore pubblico (*)	25.984.203,14	3.246.637,74	6.871.184,41	23.131.168,87	1.969.710,42	10.403.107,65
Trasferimenti da parte di Enti ed Istituzioni	1.297.784,20	450.973,43	624.474,83	1.482.893,60	1.356.525,65	887.853,34
Altri trasferimenti	22.547.156,87	20.009.102,72	12.424.931,59	15.317.818,37	3.419.873,31	3.229.028,32
<b>Totale ENTRATE DERIVATI DA TRASFERIMENTI CORRENTI</b>	<b>52.239.938,49</b>	<b>179.985.708,21</b>	<b>175.733.085,87</b>	<b>42.125.984,85</b>	<b>159.668.506,15</b>	<b>170.031.966,74</b>
<b>ALTRE ENTRATE</b>						
Entrate derivanti dalla vendita di beni e dalla prestazione di servizi	57.731.607,47	12.373.261,52	17.618.818,16	69.856.129,86	23.496.494,67	55.481.229,57
Redditi e proventi patrimoniali	1.742.087,57	1.131.194,23	942.707,51	1.612.522,26	858.524,78	675.470,34
Poste correttive e compensative di spese correnti	219.063.069,05	52.434.579,11	26.799.209,66	197.923.255,65	45.713.197,05	18.205.131,93
Entrate non classificabili in altre voci	4.242.601,89	2.654.688,25	2.739.917,81	4.468.405,86	8.438.564,72	10.385.465,42
<b>Totali ALTRE ENTRATE</b>	<b>282.779.365,98</b>	<b>68.593.723,11</b>	<b>48.100.653,14</b>	<b>273.860.313,63</b>	<b>78.506.781,22</b>	<b>84.747.297,26</b>
<b>Totale TITOLO I - ENTRATE CORRENTI</b>	<b>335.068.462,43</b>	<b>248.586.979,32</b>	<b>223.845.059,01</b>	<b>316.041.131,35</b>	<b>238.227.826,37</b>	<b>254.889.889,52</b>
<b>TITOLO II - ENTRATE IN CONTO CAPITALE</b>						
<b>ENTRATE PER ALIENAZIONE DI BENI PATRIMONIALI E RISCOSSIONE DI DEBITI</b>						
Alienazione di immobili e diritti reali	193.560,00	529.364,92	529.364,92	393.560,00	2.622.940,00	2.526.940,00
Alienazione di immobilizzazioni tecniche	14.640,00	14.640,00	0,00	0,00	0,00	206,05
Realizzo di valori mobiliari	750,00	0,00	0,00	750,00	0,00	0,00
Riscossione di crediti	14.503,09	10.695,62	9.699,40	14.917,37	0,00	5.631,86
<b>Totale ENTRATE PER ALIENAZIONE DI BENI PATRIMONIALI E RISCOSS. DI DEBITI</b>	<b>223.453,09</b>	<b>554.700,54</b>	<b>539.064,32</b>	<b>409.227,37</b>	<b>2.622.940,00</b>	<b>2.532.777,91</b>

PARTE I - ENTRATE	ANNO FINANZIARIO 2015			ANNO FINANZIARIO 2014		
	RESIDUI (totale al 31-12)	COMPETENZA (accertamenti)	CASSA (riscossioni)	RESIDUI (totale al 31-12)	COMPETENZA (accertamenti)	CASSA (riscossioni)
<b>ENTRATE DERIVANTI DA TRASFERIMENTI IN CONTO CAPITALE</b>						
Entrate derivanti da trasferimenti dello Stato	0,00	0,00	0,00	0,00	0,00	0,00
Trasferimenti delle Regioni	0,00	0,00	0,00	0,00	0,00	0,00
Trasferimenti da Comuni e Province	341.632,00	237.332,00	191.000,00	295.300,00	357.732,26	418.232,26
Trasferimenti da altri enti del settore pubblico	48.101,30	92.800,00	70.000,00	26.485,10	188.970,48	597.813,48
<b>Totale ENTRATE DERIVANTI DA TRASFERIMENTI IN CONTO CAPITALE</b>	<b>389.733,30</b>	<b>330.132,00</b>	<b>261.000,00</b>	<b>321.785,10</b>	<b>546.702,74</b>	<b>1.016.045,74</b>
<b>ACCENSIONE DI PRESTITI</b>						
Assunzione di mutui	3,00	0,00	0,00	3,00	48.843.373,72	48.843.612,20
Assunzione di altri debiti finanziari	900.000,00	0,00	0,00	900.000,00	300.000,00	0,00
Emissioni di obbligazioni	0,00	0,00	0,00	0,00	0,00	0,00
<b>Totale ACCENSIONE DI PRESTITI</b>	<b>900.003,00</b>	<b>0,00</b>	<b>0,00</b>	<b>900.003,00</b>	<b>49.143.373,72</b>	<b>48.843.612,20</b>
<b>Totale TITOLO II - ENTRATE IN CONTO CAPITALE</b>	<b>1.513.189,39</b>	<b>884.832,54</b>	<b>800.064,32</b>	<b>1.631.015,47</b>	<b>52.313.016,46</b>	<b>52.392.435,85</b>
<b>TITOLO III - GESTIONI SPECIALI</b>						
Gestioni speciali	61.664.664,65	24.435.323,86	0,00	37.229.340,79	0,00	0,00
<b>Totale TITOLO III - GESTIONI SPECIALI</b>	<b>61.664.664,65</b>	<b>24.435.323,86</b>	<b>0,00</b>	<b>37.229.340,79</b>	<b>0,00</b>	<b>0,00</b>
<b>TITOLO IV - PARTITE DI GIRO</b>						
<b>ENTRATE AVENTI NATURA DI PARTITE DI GIRO</b>						
Partite di giro	346.988.986,01	116.077.985,45	99.634.669,19	340.438.252,09	155.242.924,73	154.004.589,57
<b>Totale ENTRATE AVENTI NATURA DI PARTITE DI GIRO</b>	<b>346.988.986,01</b>	<b>116.077.985,45</b>	<b>99.634.669,19</b>	<b>340.438.252,09</b>	<b>155.242.924,73</b>	<b>154.004.589,57</b>
<b>Totale TITOLO IV - PARTITE DI GIRO</b>	<b>346.988.986,01</b>	<b>116.077.985,45</b>	<b>99.634.669,19</b>	<b>340.438.252,09</b>	<b>155.242.924,73</b>	<b>154.004.589,57</b>
<b>TOTALE ENTRATE (TIT.I-TIT.II-TIT.III-TIT.IV)</b>	<b>745.235.302,48</b>	<b>389.985.121,17</b>	<b>324.279.792,52</b>	<b>695.339.739,70</b>	<b>445.783.767,56</b>	<b>461.286.914,94</b>
<b>AVANZO DI AMMINISTRAZIONE UTILIZZATO</b>					<b>29.174.352,35</b>	
<b>TOTALE GENERALE ENTRATE</b>	<b>745.235.302,48</b>	<b>389.985.121,17</b>	<b>324.279.792,52</b>	<b>695.339.739,70</b>	<b>474.958.119,91</b>	<b>461.286.914,94</b>
<b>RIEPILOGO DEI TITOLI</b>						
	ANNO FINANZIARIO 2015			ANNO FINANZIARIO 2014		
	RESIDUI (totale al 31-12)	COMPETENZA (accertamenti)	CASSA (riscossioni)	RESIDUI (totale al 31-12)	COMPETENZA (accertamenti)	CASSA (riscossioni)
<b>TITOLO I - ENTRATE CORRENTI</b>	<b>335.068.462,43</b>	<b>248.586.979,32</b>	<b>223.845.059,01</b>	<b>316.041.131,35</b>	<b>238.227.826,37</b>	<b>254.889.889,52</b>
<b>TITOLO II - ENTRATE IN CONTO CAPITALE</b>	<b>1.513.189,39</b>	<b>884.832,54</b>	<b>800.064,32</b>	<b>1.631.015,47</b>	<b>52.313.016,46</b>	<b>52.392.435,85</b>
<b>TITOLO III - GESTIONI SPECIALI</b>	<b>61.664.664,65</b>	<b>24.435.323,86</b>	<b>24.435.323,86</b>	<b>37.229.340,79</b>	<b>0,00</b>	<b>0,00</b>
<b>TITOLO IV - PARTITE DI GIRO</b>	<b>346.988.986,01</b>	<b>116.077.985,45</b>	<b>99.634.669,19</b>	<b>340.438.252,09</b>	<b>155.242.924,73</b>	<b>154.004.589,57</b>
<b>TOTALE ENTRATE (TIT.I-TIT.II-TIT.III-TIT.IV)</b>	<b>745.235.302,48</b>	<b>389.985.121,17</b>	<b>324.279.792,52</b>	<b>695.339.739,70</b>	<b>445.783.767,56</b>	<b>461.286.914,94</b>
<b>AVANZO DI AMMINISTRAZIONE UTILIZZATO</b>					<b>29.174.352,35</b>	
<b>TOTALE GENERALE ENTRATE</b>	<b>745.235.302,48</b>	<b>389.985.121,17</b>	<b>324.279.792,52</b>	<b>695.339.739,70</b>	<b>474.958.119,91</b>	<b>461.286.914,94</b>

PARTE II - USCITE	ANNO FINANZIARIO 2015			ANNO FINANZIARIO 2014		
	RESIDUI (totale al 31-12)	COMPETENZA (impegni)	CASSA (pagamenti)	RESIDUI (totale al 31-12)	COMPETENZA (impegni)	CASSA (pagamenti)
DISAVANZO DI AMMINISTRAZIONE		0,00			0,00	
<b>TITOLO I - USCITE CORRENTI</b>						
<b>FUNZIONAMENTO</b>						
Uscite per gli organi dell'ente	602.855,51	315.908,49	197.574,70	486.503,28	333.095,31	351.571,26
Oneri per il personale in attività di servizio	131.532.304,36	128.281.177,07	138.781.824,75	154.746.402,86	152.728.528,76	118.491.511,12
Spese per l'acquisto di beni di consumo e servizi	28.654.017,51	32.375.949,82	32.399.562,30	33.148.159,09	41.738.816,28	60.212.381,31
<b>Totale FUNZIONAMENTO</b>	<b>160.789.177,38</b>	<b>160.973.035,38</b>	<b>171.378.961,75</b>	<b>188.381.065,23</b>	<b>194.800.440,35</b>	<b>179.055.463,69</b>
<b>INTERVENTI DIVERSI</b>						
Uscite per trasferimenti istituzionali	27.076.956,46	8.185.146,64	8.323.291,69	28.709.281,53	6.939.992,27	6.451.583,95
Trasferimenti passivi (*)	90.730.894,86	46.078.385,38	43.383.476,91	89.805.168,92	112.802.409,29	66.124.401,05
Oneri finanziari	2.044.107,48	3.942.984,99	4.631.229,81	3.136.468,44	4.174.111,43	4.026.622,12
Oneri tributari	12.872.063,91	11.989.056,64	12.971.288,65	14.378.485,63	11.964.772,78	11.105.362,94
Poste correttive e compensative di entrate correnti	26.055.567,86	4.506.170,06	4.005.685,21	28.312.046,42	18.225.597,16	23.399.788,93
Uscite non classificabili in altre voci	6.045.267,51	4.193.323,73	1.409.668,59	3.316.273,48	4.057.082,24	10.577.494,06
<b>Totale INTERVENTI DIVERSI</b>	<b>164.824.858,08</b>	<b>78.895.067,44</b>	<b>74.724.640,86</b>	<b>167.657.724,42</b>	<b>158.163.965,17</b>	<b>121.685.253,05</b>
<b>ONERI COMUNI</b>						
Oneri comuni	0,00	0,00	0,00	0,00	0,00	0,00
<b>Totale ONERI COMUNI</b>	<b>0,00</b>	<b>0,00</b>	<b>0,00</b>	<b>0,00</b>	<b>0,00</b>	<b>0,00</b>
<b>TRATTAMENTO DI QUIESCENZA, INTEGRATIVI E SOSTITUTIVI</b>						
Oneri per il personale in quiescenza	0,00	0,00	0,00	0,00	0,00	0,00
Accantonamento al trattamento di fine rapporto	325.735,17	29.485,30	23.955,81	748.660,38	46.175,92	26.898,00
<b>Totale TRATTAMENTO DI QUIESCENZA, INTEGRATIVI E SOSTITUTIVI</b>	<b>325.735,17</b>	<b>29.485,30</b>	<b>23.955,81</b>	<b>748.660,38</b>	<b>46.175,92</b>	<b>26.898,00</b>
<b>ACCANTONAMENTO A FONDI RISCHI ED ONERI</b>						
Accantonamento a rischi ed oneri	0,00	37.720,57	51.558,60	87.923,91	117.768,31	126.542,47
<b>Totale ACCANTONAMENTO A FONDI RISCHI ED ONERI</b>	<b>0,00</b>	<b>37.720,57</b>	<b>51.558,60</b>	<b>87.923,91</b>	<b>117.768,31</b>	<b>126.542,47</b>
<b>Totale TITOLO I - USCITE CORRENTI</b>	<b>325.939.770,63</b>	<b>239.935.308,69</b>	<b>246.179.117,02</b>	<b>356.875.373,94</b>	<b>353.128.349,75</b>	<b>300.894.157,21</b>
<b>TITOLO II - USCITE IN CONTO CAPITALE</b>						
<b>INVESTIMENTI</b>						
Acquisizione di beni di uso durevole ed opere immobiliari	13.501.040,45	5.950.973,62	4.176.503,81	13.926.066,02	6.438.424,04	6.503.823,72
Acquisizione di immobilizzazioni tecniche	13.773.610,41	5.207.144,11	6.583.032,37	20.688.895,40	6.841.443,11	12.707.191,18
Partecipazione ed acquisto di valori mobiliari	18.734,26	0,00	0,00	18.734,26	0,00	0,00

PARTE II - USCITE	ANNO FINANZIARIO 2015			ANNO FINANZIARIO 2014		
	RESIDUI (totale al 31-12)	COMPETENZA (impegni)	CASSA (pagamenti)	RESIDUI (totale al 31-12)	COMPETENZA (impegni)	CASSA (pagamenti)
Concessione di crediti ed anticipazioni	6.737,40	9.699,40	9.433,40	6.471,40	0,00	1.410,00
Indennità di anzianità e similari al personale cessato dal servizio	9.429.623,52	4.532.956,06	2.197.167,99	7.093.835,45	4.628.151,25	2.029.281,23
<b>Totale INVESTIMENTI</b>	<b>36.729.746,04</b>	<b>15.700.773,19</b>	<b>12.966.137,57</b>	<b>41.734.002,53</b>	<b>17.908.018,40</b>	<b>21.241.706,13</b>
<b>ONERI COMUNI</b>						
Rimborsi di mutui	177.640,69	1.349.803,44	1.398.533,29	230.934,30	181.158,63	135.733,09
Rimborsi di anticipazioni passive	0,00	0,00	0,00	0,00	0,00	0,00
Rimborsi di obbligazioni	0,00	0,00	0,00	0,00	0,00	0,00
Restituzioni alle gestioni autonome ed anticipazioni	0,00	0,00	0,00	0,00	0,00	0,00
Estinzioni debiti diversi	2.772.748,41	1.920.493,39	78.721,97	939.423,49	684.671,04	283.416,41
<b>Totale ONERI COMUNI</b>	<b>2.950.389,10</b>	<b>3.270.296,83</b>	<b>1.477.255,26</b>	<b>1.170.357,79</b>	<b>865.829,67</b>	<b>419.149,50</b>
<b>ACCANTONAMENTI PER SPESE FUTURE</b>						
Accantonamenti per uscite future	0,00	0,00	0,00	0,00	0,00	0,00
<b>Totale ACCANTONAMENTI PER SPESE FUTURE</b>	<b>0,00</b>	<b>0,00</b>	<b>0,00</b>	<b>0,00</b>	<b>0,00</b>	<b>0,00</b>
<b>ACCANTONAMENTO PER RIPRISTINO INVESTIMENTI</b>						
Reinvestimenti di somme derivanti dalla vendita di immobili	0,00	0,00	0,00	0,00	0,00	0,00
<b>Totale ACCANTONAMENTO PER RIPRISTINO INVESTIMENTI</b>	<b>0,00</b>	<b>0,00</b>	<b>0,00</b>	<b>0,00</b>	<b>0,00</b>	<b>0,00</b>
<b>Totale TITOLO II - USCITE IN CONTO CAPITALE</b>	<b>39.680.135,14</b>	<b>18.971.070,02</b>	<b>14.443.392,83</b>	<b>42.904.360,32</b>	<b>18.773.848,07</b>	<b>21.660.855,63</b>
<b>TITOLO III - GESTIONI SPECIALI</b>						
Gestioni speciali	61.996.664,90	24.435.323,86	0,00	37.561.341,04	0,00	0,00
<b>Totali TITOLO III - GESTIONI SPECIALI</b>	<b>61.996.664,90</b>	<b>24.435.323,86</b>	<b>0,00</b>	<b>37.561.341,04</b>	<b>0,00</b>	<b>0,00</b>
<b>TITOLO IV - PARTITE DI GIRO</b>						
<b>USCITE AVENTI NATURA DI PARTITE DI GIRO</b>						
Partite di giro	164.110.340,67	116.077.985,45	115.607.277,88	175.355.038,82	155.242.924,73	161.492.674,89
<b>Totale USCITE AVENTI NATURA DI PARTITE DI GIRO</b>	<b>164.110.340,67</b>	<b>116.077.985,45</b>	<b>115.607.277,88</b>	<b>175.355.038,82</b>	<b>155.242.924,73</b>	<b>161.492.674,89</b>
<b>Totale TITOLO IV - PARTITE DI GIRO</b>	<b>164.110.340,67</b>	<b>116.077.985,45</b>	<b>115.607.277,88</b>	<b>175.355.038,82</b>	<b>155.242.924,73</b>	<b>161.492.674,89</b>
<b>TOTALE USCITE (TIT.I-TIT.II-TIT.III-TIT.IV)</b>	<b>591.726.911,34</b>	<b>399.419.688,02</b>	<b>376.229.787,73</b>	<b>612.696.114,12</b>	<b>527.145.122,55</b>	<b>484.047.687,73</b>
<b>DISAVANZO DI AMMINISTRAZIONE UTILIZZATO</b>						
<b>TOTALE GENERALE USCITE</b>	<b>591.726.911,34</b>	<b>399.419.688,02</b>	<b>376.229.787,73</b>	<b>612.696.114,12</b>	<b>527.145.122,55</b>	<b>484.047.687,73</b>

RIEPILOGO DEI TITOLI	ANNO FINANZIARIO 2015			ANNO FINANZIARIO 2014		
	RESIDUI (totale al 31-12)	COMPETENZA (impegni)	CASSA (pagamenti)	RESIDUI (totale al 31-12)	COMPETENZA (impegni)	CASSA (pagamenti)
TITOLO I - USCITE CORRENTI	325.939.770,63	239.935.308,69	246.179.117,02	356.875.373,94	353.128.349,75	300.894.157,21
TITOLO II - USCITE IN CONTO CAPITALE	39.680.135,14	18.971.070,02	14.443.392,83	42.904.360,32	18.773.848,07	21.660.855,63
TITOLO III - GESTIONI SPECIALI	61.996.664,90	24.435.323,86	0,00	37.561.341,04	0,00	0,00
TITOLO IV - PARTITE DI GIRO	164.110.340,67	116.077.985,45	115.607.277,88	175.355.038,82	155.242.924,73	161.492.674,89
TOTALE USCITE (TIT.I-TIT.II-TIT.III-TIT.IV)	591.726.911,34	399.419.688,02	376.229.787,73	612.696.114,12	527.145.122,55	484.047.687,73
DISAVANZO DI AMMINISTRAZIONE UTILIZZATO						
TOTALE GENERALE USCITE	591.726.911,34	399.419.688,02	376.229.787,73	612.696.114,12	527.145.122,55	484.047.687,73

LEGENDA: (\*)

Per l'anno 2015 sono esclusi i trasferimenti interni per euro 6.701.266,04.

Per l'anno 2014 sono esclusi i trasferimenti interni per euro 8.168.550,68.



*Croce Rossa Italiana - Comitato Centrale*

*Stato patrimoniale 2015*  
*(il prospetto comprende anche tutti i comitati di competenza)*

**Croce Rossa Italiana - Comitato Centrale**  
**Stato patrimoniale 2015 (il prospetto comprende anche tutti i comitati di competenza)**

ATTIVITA'	ANNO 2015	ANNO 2014	PASSIVITA'	ANNO 2015	ANNO 2014
<b>A) CREDITI VS LO STATO ED ALTRI ENTI PUBBLICI PER LA PARTECIPAZIONE AL PATRIMONIO INIZIALE</b>			<b>A) PATRIMONIO NETTO</b>		
<b>TOTALE CREDITI VS LO STATO... (A)</b>	<b>0,00</b>	<b>0,00</b>	<b>I. Fondo di dotazione</b>	<b>0,00</b>	<b>0,00</b>
<b>B) IMMOBILIZZAZIONI</b>			<b>II. Riserve obbligatorie</b>	<b>0,00</b>	<b>0,00</b>
<b>I) IMMOBILIZZAZIONI IMMATERIALI</b>			<b>III. Riserve di rivalutazione</b>	<b>0,00</b>	<b>0,00</b>
1) Costi d'impianto e di ampliamento	0,00	0,00	<b>IV. Contributi a fondo perduto</b>	<b>0,00</b>	<b>0,00</b>
2) Costi di ricerca, sviluppo e pubblicità	0,00	0,00	<b>V. Contributi per ripiani disavanzi</b>	<b>0,00</b>	<b>0,00</b>
3) Diritti di brevetto industriale e diritti di utilizzazione delle opere di ingegno	0,00	0,00	<b>VI. Riserve statutarie</b>	<b>0,00</b>	<b>0,00</b>
4) Concessioni, licenze, marchi e diritti simili	0,00	0,00	<b>VII. Altre riserve distintamente indicate</b>	<b>0,00</b>	<b>0,00</b>
5) Avviamento	0,00	0,00	<b>VIII. Avanzi (disavanzi) economici portati a nuovo</b>	<b>187.363.120,14</b>	<b>263.488.363,34</b>
6) Immobilizzazioni in corso ed acconti	0,00	0,00	<b>IX. Avanzo (disavanzo) economico d'esercizio</b>	<b>-5.666.701,14</b>	<b>-76.125.243,20</b>
7) Manutenzioni straordinarie e migliorie su beni di terzi	2.546.623,34	2.546.623,34	<b>TOTALE PATRIMONIO NETTO (A)</b>	<b>181.696.419,00</b>	<b>187.363.120,14</b>
8) Altre	92.135,05	92.135,05	<b>B) CONTRIBUTI IN CONTO CAPITALE</b>		
<b>TOTALE IMMOBILIZZAZIONI IMMATERIALI (I)</b>	<b>2.638.758,39</b>	<b>2.638.758,39</b>	1) per contributi a destinazione vincolata	6.929,95	5.300,00
<b>II) IMMOBILIZZAZIONI MATERIALI</b>			2) per contributi indistinti per la gestione	0,00	0,00
1) Terreni e fabbricati	178.476.706,61	178.789.173,20	3) per contributi in natura	0,00	0,00
2) Impianti, attrezzature e macchinari	18.588.899,77	20.217.640,89	<b>TOTALE CONTRIBUTI IN CONTO CAPITALE (B)</b>	<b>6.929,95</b>	<b>5.300,00</b>
3) Mobili e macchine d'ufficio	6.054.062,20	7.558.990,70	<b>C) FONDI PER RISCHI ED ONERI</b>		
4) Automezzi e motomezzi	31.771.650,86	43.644.121,94	1) per trattamenti di quiescenza e obblighi simili	15.753,83	15.753,83
5) Costruzioni in corso	13.501.040,45	13.926.066,02	2) per imposte	0,00	0,00
6) Mobili ed attrezzature in corso d'acquisto	13.773.610,41	20.688.895,40	3) per altri rischi ed oneri futuri	463.072,55	420.835,60
7) Diritti reali di godimento	0,00	0,00	4) per ripristino investimenti	0,00	1.323,87
8) Altri beni	80.173,61	158.532,21	5) per garanzia prestiti	46.773,51	56.773,51
<b>TOTALE IMMOBILIZZAZIONI MATERIALI (II)</b>	<b>262.246.143,91</b>	<b>284.983.420,36</b>	<b>TOTALE FONDI PER RISCHI ED ONERI (C)</b>	<b>525.599,89</b>	<b>494.686,81</b>
<b>III) IMMOBILIZZAZIONI FINANZIARIE, CON SEPARATA INDICAZIONE, PER CIASCUNA VOCE, DEI CREDITI, DEGLI IMPORTI ESIGIBILI ENTRO L'ESERCIZIO SUCCESSIVO</b>			<b>D) TRATTAMENTI DI FINE RAPPORTO DI LAVORO SUBORDINATO</b>		
1) Partecipazioni in:			1) Fondo di liquidazione indemn.anzianità personale civile	50.471.267,98	48.205.147,20
a) imprese controllate	0,0	14.500,00	2) Fondo di liquidazione indemn.anzianità personale militare	43.771.834,95	42.645.036,83
b) imprese collegate	0,0	0,00	<b>TOTALE TRATTAMENTI DI FINE RAPPORTO (D)</b>	<b>94.243.102,93</b>	<b>90.850.184,03</b>
c) imprese controllanti	0,0	0,00			
d) altre imprese	0,0	0,00			

<b>ATTIVITA'</b>	<b>ANNO 2015</b>	<b>ANNO 2014</b>	<b>PASSIVITA'</b>	<b>ANNO 2015</b>	<b>ANNO 2014</b>
e) altri enti	0,00	0,00	<b>E) RESIDUI PASSIVI, CON SEPARATA INDICAZIONE, PER CIASCUNA VOCE, DEGLI IMPORTI ESIGIBILI OLTRE L'ESERCIZIO SUCCESSIVO</b>		
<b>TOTALE Partecipazioni (1)</b>	<b>0,00</b>	<b>14.500,00</b>	1) Obbligazioni	0,00	0,00
2) Crediti:			2) verso banche (mutui)	5.447.430,97	5.550.822,44
a) verso imprese controllate	0,00	0,00	3) verso altri finanziatori	0,00	0,00
b) verso imprese collegate	0,00	0,00	4) acconti	0,00	0,00
c) verso lo Stato ed altri soggetti pubblici	0,00	0,00	5) debiti verso altri fornitori	60.195.396,35	71.894.602,97
d) verso altri	0,00	0,00	6) debiti verso personale	140.961.927,88	161.840.196,32
<b>TOTALE Crediti (2)</b>	<b>0,00</b>	<b>0,00</b>	7) debiti verso altre unità CRI	83.121.335,35	81.408.392,15
3) Altri titoli	43.500,00	43.500,00	8) debiti tributari	0,00	0,00
4) Crediti finanziari diversi	2.604.050,00	2.604.050,00	9) debiti verso istituti di previdenza e sicurezza sociale	0,00	0,00
<b>TOTALE IMMOBILIZZAZIONI FINANZIARIE ... (III)</b>	<b>2.647.550,00</b>	<b>2.662.050,00</b>	10) debiti per obbligazioni destinate a terzi	5.592.672,32	6.634.113,85
<b>TOTALE IMMOBILIZZAZIONI (B)</b>	<b>267.532.452,30</b>	<b>290.284.228,75</b>	11) debiti verso lo Stato ed altri soggetti pubblici	0,00	0,00
<b>C) ATTIVO CIRCOLANTE</b>			12) debiti diversi	301.855.579,44	290.918.808,83
<b>I) RIMANENZE</b>			<b>TOTALE RESIDUI PASSIVI... (E)</b>	<b>597.174.342,31</b>	<b>618.246.936,56</b>
1) Materie prime, sussidiarie e di consumo	168.843,48	176.969,49	<b>F) DEBITI BANCARI E FINANZIARI</b>		
2) Prodotto in corso di lavorazione, semilavorati	0,00	0,00	1) Debiti finanziari diversi	49.887.569,20	51.443.373,72
3) Lavori in corso	0,00	0,00	<b>TOTALE DEBITI BANCARI E FINANZIARI (F)</b>	<b>49.887.569,20</b>	<b>51.443.373,72</b>
4) Prodotti finiti e merci	0,00	0,00	<b>G) RATEI E RISCONTI</b>		
5) Acconti	0,00	0,00	1) Ratei passivi	0,00	0,00
<b>TOTALE RIMANENZE (I)</b>	<b>168.843,48</b>	<b>176.969,49</b>	2) Risconti passivi	0,00	0,00
<b>II) RESIDUI ATTIVI, CON SEPARATA INDICAZIONE, PER CIASCUNA VOCE, DEGLI IMPORTI ESIGIBILI OLTRE L'ESERCIZIO SUCCESSIVO</b>			3) Aggio su prestiti	0,00	0,00
1) Crediti verso utenti, clienti, ecc.	0,00	0,00	4) Riserve tecniche	0,00	0,00
2) Crediti verso personale (prestiti)	0,00	0,00	<b>TOTALE RATEI E RISCONTI (G)</b>	<b>0,00</b>	<b>0,00</b>
3) Crediti verso altre unità CRI	74.935.595,51	65.602.491,45			
4) Crediti verso lo Stato e altri soggetti pubblici	6.235.402,11	4.514.052,36			
4-bis) Crediti tributari	0,00	0,00			
4-ter) Imposte anticipate	0,00	0,00			
5) Crediti diversi	664.064.301,86	625.223.192,89			
6) Mutui ed anticipazioni attive	3,00	3,00			
<b>TOTALE RESIDUI ATTIVI... (III)</b>	<b>745.235.302,48</b>	<b>695.339.739,70</b>			
<b>III) ATTIVITA' FINANZIARIE CHE NON COSTITUISCONO IMMOBILIZZAZIONI</b>					
1) Partecipazioni in imprese controllate	103.200,00	103.200,00			
2) Partecipazioni in imprese collegate	0,00	0,00			

<i>ATTIVITA'</i>	<i>ANNO 2015</i>	<i>ANNO 2014</i>	<i>PASSIVITA'</i>	<i>ANNO 2015</i>	<i>ANNO 2014</i>
3) Altre partecipazioni	0,00	0,00			
4) Altri titoli	52.067,87	107.370,96			
<b>TOTALE ATTIVITA' FINANZIARIE... (III)</b>	<b>155.267,87</b>	<b>210.570,96</b>			
<b>IV) DISPONIBILITA' LIQUIDE</b>					
1) Depositi bancari e postali	-89.557.902,85	-37.607.917,97			
2) Assegni	0,00	0,00			
3) Denaro, valori in cassa e cassa c/o tesoreria	0,00	10,33			
<b>IV) DISPONIBILITA' LIQUIDE</b>	<b>-89.557.902,85</b>	<b>-37.607.907,64</b>			
<b>TOTALE ATTIVO CIRCOLANTE (C)</b>	<b>656.001.510,98</b>	<b>658.119.372,51</b>			
<b>D) RATEI E RISCOINTI</b>					
1) Ratei attivi	0,00	0,00			
2) Risconti attivi	0,00	0,00			
<b>TOTALE RATEI E RISCOINTI (D)</b>	<b>0,00</b>	<b>0,00</b>			
<b>TOTALE ATTIVO</b>	<b>923.533.963,28</b>	<b>948.403.601,26</b>	<b>TOTALE PASSIVO E NETTO</b>	<b>923.533.963,28</b>	<b>948.403.601,26</b>

#### **RIEPILOGO CONTI D'ORDINE**

	<i>ANNO 2015</i>	<i>ANNO 2014</i>
Consistenza netta beni immobili di proprietà	123.877.768,66	124.052.297,44
Consistenza netta beni immobili di terzi in comodato d'uso	2.546.623,34	2.546.623,34
Consistenza netta beni mobili registrati	31.138.032,10	43.073.578,97

ELENCO DEI COMITATI CUI IL PROSPETTO SI RIFERISCE: COMITATO CENTRALE, C.R. ABRUZZO, C.P. L'AQUILA, C.L. AVEZZANO, C.L. SULMONA, C.L. CAROLI, C.L. AQUILA, C.P. CHIETI, C.L. LANCIANO, C.L. VASTO, C.L. CHIETI, C.P. PESCARA, C.L. PENNE, C.L. CEPAGATTI, C.L. PESCARA, C.P. TERAMO, C.L. TERAMO, C.L. ROSETO, C.L. GIULIANOVA, C.R. BASILICATA, C.P. MATERA, C.P. POTENZA, C.L. OFANTO, C.L. MELFI, C.L. VULTURE, C.L. BRADANO, C.L. NOCE, C.R. CALABRIA, C.P. COSENZA, C.L. ROSSANO, C.L. ACRÌ, C.L. COSENZA, C.L. CASTROVILLARI, C.L. MIRTO CROSA, C.L. ALTO TIRRENO COSENTINO, C.P. CATANZARO, C.L. LAMEZIA TERME, C.P. CROTONE, C.L. SANTA SEVERINA, C.P. REGGIO CALABRIA, C.L. DELIANUOVA, C.L. GIOIA TAURO, C.L. TAURIANOVA, C.L. MONASTERACE, C.L. VALLATA DEL GALLICO, C.L. RIVIERA DEI GELSOMINI, C.P. VIBO VALENTIA, C.R. CAMPANIA, C.P. AVELLINO, C.L. ARIANO IRPINO, C.P. BENEVENTO, C.P. CASERTA, C.L. AURUNCO, C.L. CASERTA NORD, C.P. NAPOLI, C.L. POMPEI, C.L. FRATTAMAGGIORE, C.L. ERCOLANO, C.L. NAPOLI NORD, C.L. PORTICI, C.L. NAPOLI SUD, C.P. SALERNO, C.L. SERRE, C.L. AGROPOLI E DEL CILENTO, C.L. COSTA AMALFITANA, C.L. SAPRI, C.L. SALERNO, C.L. DELL'AGRO, C.L. GIFFONI VALLE PIANA, C.L. CAPACCIO PAESTUM, C.R. EMILIA-ROMAGNA, C.P. BOLOGNA, C.L. IMOLA, C.P. FERRARA, C.P. FORLÌ, C.L. FORLIMPOPOLI-BERTINORO, C.L. CESENATICO, C.L. CESENA, C.P. MODENA, C.L. CARPI, C.L. SASSUOLO, C.L. MODENA, C.L. FINALE EMILIA, C.L. PRIGNANO SULLA SECCHIA, C.P. PIACENZA, C.P. PARMA, C.L. FIDENZA, C.L. PONTE TARO, C.L. BEDONIA, C.L. SAN SECONDO, C.L. SORAGNA, C.L. SORBOLO, C.L. FONTANELLATO, C.L. MEDESANO, C.L. PALANZANO, C.L. SCURANO, C.L. TIZZANO VAL DI PARMA, C.P. RAVENNA, C.L. FAENZA, C.L. LUGO, C.L. CERVIA, C.P. REGGIO EMILIA, C.L. CASINA, C.L. CASTELLARANO, C.L. QUATTRO CASTELLA, C.L. GUASTALLA, C.L. RUBIERA, C.L. SCANDIANO, C.L. CARPINETI, C.L. CANOSSA, C.L. CORREGGIO, C.L. REGGIO EMILIA, C.L. NOVELLARA, C.L. TOANO, C.L. FABBRICO, C.L. CAVRIAGO, C.P. RIMINI, C.L. CATTOLICA MORGIANO ROMAG., C.L. RICCIONE, C.R. FRIULI VENEZIA GIULIA, C.P. GORIZIA, C.L. MONFALCONE, C.L. GORIZIA, C.P. PORDENONE, C.L. MANIAGO, C.L. CASARSA DELLA DELIZIA, C.L. S.VITO AL TAGLIAM., C.P. TRIESTE, C.P. UDINE, C.L. PALMANOVA, C.R. LAZIO, C.P. FROSINONE, C.L. PALIANO, C.L. CASSINO, C.P. LATINA, C.L. APRILIA, C.L. FONDI, C.L. ITRI, C.L. SUD PONTINO, C.P. RIETI, C.P. ROMA, C.L. ALLUMIERE, C.L. ANZIO - NETTUNO, C.L. CIVITAVECCHIA, C.L. VALLE DELL'ANIENE, C.L. TOLFA, C.L. VELLETRI, C.L. TUSCULUM, C.L. SABATINO, C.L. COLLI ALBANI, C.L. BELLEGRA, C.L. CIAMPINO, C.L. FIUMICINO, C.L. FORMELLO, C.L. MORLUPO, C.L. S.SEVERA S. MARINELLA, C.L. GUIDONIA-MONTECELIO, C.L. COLLEFERRO, C.L. MUNICIPIO 2-3 DI ROMA, C.L. NONENTUM, C.L. SABINA ROMANA, C.L. POMEZIA, C.L. ARICCIA GENZANO LANUVIO, C.L. MONTI PRENESTINI, C.L. MUNICIPIO 6 DI ROMA, C.L. MUNICIPIO 9 DI ROMA, C.L. MUNICIPIO 8-11-12 DI ROMA, C.L. MUNICIPIO 4 DI ROMA, C.L. MUNICIPIO 5 DI ROMA, C.L. MUNICIPIO 10 DI ROMA, C.L. MUNICIPIO 13-14 DI ROMA, C.L. MUNICIPIO 15 DI ROMA, C.L. GABIO, C.L. MUNICIPIO 7 DI ROMA, C.L. VALLE DEL TEVERE, C.P. VITERBO, C.L. TARQUINIA, C.L. NEPI, C.L. ACQUAPENDENTE PROCENO, C.L. BAGNOREGIO, C.L. CANINO CELLERE, C.L. CAPRANICA, C.L. CARBOGNANO, C.L. CIVITA CASTELLANA, C.L. CIVITELLA DAGLIANO, C.L. ORTE, C.L. RONCIGLIONE, C.L. SORIANO, C.L. VIGNANELLO, C.R. LIGURIA, C.P. GENOVA, C.L. ARENZANO, C.L. BARGAGLI, C.L. CAMPOLIGURE, C.L. CAMPOMORONE, C.L. CERANESI, C.L. CHIAVARI, C.L. CICAGNA, C.L. COGOLETO, C.L. GATTORNA, C.L. LAVAGNA, C.L. MASONE, C.L. RIVA TRIGOSO, C.L. ROSSIGLIONE, C.L. SANT'OLCESE, C.L. SERRA RICCO, C.L. USCIO, C.L. VALLE SCRIVIA, C.L. SANTA MARGHERITA LIGURE, C.L. SORI, C.L. TORRIGLIA, C.L. DAVAGNA, C.L. GENOVA PONENTE, C.L. COGORNO, C.L. GENOVA, C.L. REZZOAGLIO, C.L. S.STEFANO D'AVETO, C.P. IMPERIA, C.L. BORDIGHERA, C.L. DIANO MARINA, C.L. PIEVE DI TECO, C.L. SANREMO, C.L. VENTIMIGLIA, C.L. VILLAREGIA, C.L. TAGGIA, C.L. IMPERIA, C.L. PONTEDASSIO, C.P. LA SPEZIA, C.L. LEVANTO, C.L. RICCO DEL GOLFO, C.L. FOLLO, C.P. SAVONA, C.L. CENGIO, C.L. CERIALE, C.L. LOANO, C.L. MILLESIMO, C.L. TOIRANO, C.L. VADO LIGURE, C.L. VARAZZE, C.L. MAGLIOLO, C.L. SASSELLO, C.L. SAVONA, C.L. STELLA, C.R. LOMBARDIA, C.P. MONZA E DELLA BRIANZA, C.L. DESIO, C.L. NOVA MILANESE, C.L. BRUGHERIO, C.L. LENTATE SUL SEVESO, C.L. MUGGIO', C.L. VILLASANTA, C.L. ALTE GROANE-MISINTO, C.L. MONZA, C.P. BERGAMO, C.L. TREVIGLIO E GERADADDA, C.L. BERGAMO O. V. IMAGNA, C.L. CARAVAGGIO, C.P. BRESCIA, C.L. PALAZZOLO SULL'OGLIO, C.L. BRESCIA, C.L. CALVISANO, C.L. GARDONE VAL TROMPIA, C.L. GHEDI, C.P. COMO, C.L. CANTU', C.L. LIPOMO, C.L. LURATE CACCIVIO, C.L. MENAGGIO, C.L. MONTORFANO, C.L. UGGIATE TREVANO, C.L. VALSOLDA, C.L. BASSO LARIO, C.L. CERMENATE, C.L. COMO, C.L. DOMASO, C.L. GRANDATE, C.L. LOMAZZO, C.L. SAN FERMO DELLA BATTAGLIA, C.L. TRIANGOLO LARIANO, C.P. CREMONA, C.L. CASALMAGGIORE, C.L. CREMA, C.L. PIZZIGHETTONI, C.L. CREMONA, C.P. LECCO, C.L. CASATENOVIO, C.L. COLICO, C.L. LECCO, C.L. MERATE, C.L. VALMADRERA, C.P. LODI, C.L. CODOGNO, C.L. LODI, C.L. LODIGIANO OVEST, C.P. MILANO, C.L. BRESSO, C.L. CINISELLO BALSAMO, C.L. CUSANO MILANINO, C.L. LAINATE, C.L. LEGNANO, C.L. PADERNO DUGNANO, C.L. SESTO S. GIOVANNI, C.L. MILANO, C.L. GROANE, C.L. SAN DONATO MILANESE, C.L. MILANO EST, C.L. CORMANO, C.L. PIEVE EMAUELE, C.L. SETTIMO MILANESE, C.L. AREA SUD MILANESE, C.L. BUCCINASCO, C.P. MANTOVA, C.L. CAST. DELLE STIVIERE, C.P. PAVIA, C.L. CASTEGGIO, C.L. MORTARA, C.L. STRADELLA, C.L. VIGEVANO, C.L. VOGHERA, C.L. GAMBOLO', C.L. CASORATE PRIMO, C.L. PAVIA, C.L. MEDE E VALLE LOMELLINA, C.P. SONDRIO, C.L. MORBEGNO, C.P. VARESE, C.L. BUSTO ARSIZIO, C.L. GALLARATE, C.L. LUINO, C.L. SARONNO, C.L. MEDIO VERBANO, C.L. VALCERESIO, C.L. VARESE, C.R. MARCHE, C.P. FERMO, C.P. ANCONA, C.L. FABRIANO, C.L. JESI, C.L. OSIMO, C.L. SASSOFERRATO, C.L. SENIGALLIA, C.L. LORETO, C.L. CASTELPLANIO, C.L. CHIARAVALLE, C.P. ASCOLI PICENO, C.L. SAN BENEDETTO DEL TRONTO, C.L. ASCOLI PICENO, C.L. SIBILLINI, C.P. MACERATA, C.L. CAMERINO, C.L. MATELICA, C.L. SAN SEVERINO MARCHE, C.L. TOLENTINO, C.L. CINGOLI, C.L. MACERATA, C.L. PETRIOLO, C.L. PORTO POTENZA PICENA, C.L. SARNANO, C.L. VISSO, C.P. PESARO E URBINO, C.L. CAGLI, C.L. FOSSOMBRONE, C.L. MONDOLFO - MAROTTA, C.L. URBINO, C.L. FERMIGNANO, C.L. PERGOLA, C.L. PESARO, C.L. SANT'ANGELO IN VADO, C.L. MONTELABBATE, C.R. MOLISE, C.P. CAMPOBASSO, C.P. ISERNIA, C.R. PIEMONTE, C.P. ALESSANDRIA, C.L. ACQUI TERME, C.L. CASALE MONFERRATO, C.L. GAVI LIGURE, C.L. NOVI LIGURE, C.L. SERRAVALLE SCRIVIA, C.L. TORTONA, C.L. VIGNOLE BORBERA, C.L. SAN SALVATORE MONFERRATO, C.P. ASTI, C.L. CANELLI, C.L. MONTEGROSSO D'ASTI, C.L. SAN DAMIANO D'ASTI, C.L. VILLANOVA D'ASTI, C.L. COCCONATO, C.L. ISOLA D'ASTI, C.L. MONALE, C.P. BIELLA, C.L. CAVAGLIA, C.L. COSSATO, C.P. CUNEO, C.L.

*Croce Rossa Italiana - Comitato Centrale*

*Rendiconto economico 2015*  
*(il prospetto comprende anche tutti i comitati di competenza)*

**Croce Rossa Italiana - Comitato Centrale**  
**Rendiconto economico 2015 (il prospetto comprende anche tutti i comitati di competenza)**

	ANNO 2015		ANNO 2014	
	Parziali	Totali	Parziali	Totali
<b>A) VALORE DELLA PRODUZIONE</b>				
1) Proventi e corrispettivi per la produzione delle prestazioni e-o dei servizi *		12.373.261,52		23.496.494,67
2) Variazione delle rimanenze dei prodotti in corso di lavorazione, semilavorati e finiti		0,00		0,00
3) Variazione dei lavori in corso su ordinazione		0,00		0,00
4) Incrementi di immobilizzazioni per lavori interni		0,00		0,00
5) Altri ricavi e proventi, con separata indicazione dei contributi di competenza dell'esercizio				
a) Contributi dello Stato e di altri Enti del settore pubblico	159.046.215,18		154.892.107,19	
b) Trasferimenti dall'Unione Europea ECHO	0,00		1.107.341,97	
c) Altri contributi e trasferimenti	27.640.759,07		11.837.607,67	
d) Altri ricavi	56.223.013,28		54.928.755,06	
Totale altri ricavi e proventi, con separata indicazione dei contributi di competenza dell'esercizio (5)		242.909.987,53		222.765.811,89
<b>TOTALE VALORE DELLA PRODUZIONE (A)</b>	<b>242.909.987,53</b>	<b>255.283.249,05</b>	<b>222.765.811,89</b>	<b>246.262.306,56</b>
<b>B) COSTI DELLA PRODUZIONE</b>				
6) per materie prime, sussidiarie, consumo e merci **		13.224.204,33		14.681.382,71
7) per servizi **		26.338.946,24		32.867.108,08
8) per godimento beni di terzi **		997.945,89		1.130.317,76
9) per il personale **				
a) salari e stipendi	124.612.045,43		122.649.178,66	
b) oneri sociali	209.089,03		261.990,00	
c) trattamento di fine rapporto	8.555.342,28		5.307.688,66	
d) trattamento di quiescenza e simili	0,00		0,00	
e) altri costi	3.460.042,61		29.817.360,10	
Totale per il personale ** (9)		136.836.519,35		158.036.217,42
10) Ammortamenti e svalutazioni				
a) Ammortamento delle immobilizzazioni immateriali	-1.320,87		0,00	
b) Ammortamento delle immobilizzazioni materiali	20.476.249,66		21.016.233,22	
c) Altre svalutazioni delle immobilizzazioni	0,00		-4.342,29	
d) Svalutazione dei crediti compresi nell'attivo circolante e delle disponibilità liquide	0,00		0,00	
Totale ammortamenti e svalutazioni (10)		20.474.928,79		21.011.890,93
11) Variazioni delle rimanenze di materie prime, sussidiarie, di consumo e merci		0,00	0,00	0,00
12) Accantonamenti per rischi		37.720,57		117.768,31
13) Accantonamenti ai fondi per oneri		73.835,66		62.280,61
14) Oneri diversi di gestione		73.784.110,34		155.551.507,46
<b>TOTALE COSTI DELLA PRODUZIONE (B)</b>	<b>157.311.448,14</b>	<b>271.768.211,17</b>	<b>179.048.108,35</b>	<b>383.458.473,28</b>
<b>DIFFERENZA TRA VALORE E COSTI DELLA PRODUZIONE (A - B)</b>	<b>85.598.539,39</b>	<b>-16.484.962,12</b>	<b>43.717.703,54</b>	<b>-137.196.166,72</b>

	ANNO 2015		ANNO 2014	
	Parziali	Totali	Parziali	Totali
<b>C) PROVENTI ED ONERI FINANZIARI</b>				
15) Proventi da partecipazioni		0,00		0,00
16) Altri proventi finanziari				
a) di crediti iscritti nelle immobilizzazioni	0,00		0,00	
b) di titoli iscritti nelle immobilizzazioni che non costituiscono partecipazioni	0,00		0,00	
c) di titoli iscritti nell'attivo circolante che non costituiscono partecipazioni	0,00		0,00	
d) proventi diversi dai precedenti	4.996,31		134.070,49	
<b>Totale Altri proventi finanziari (16)</b>		<b>4.996,31</b>		<b>134.070,49</b>
17) Interessi ed altri oneri finanziari		-3.942.984,99		-4.174.111,43
17-Bis) Utili e perdite su cambi		0,00		0,00
<b>TOTALE PROVENTI ED ONERI FINANZIARI (C)</b>	<b>4.996,31</b>	<b>-3.937.988,68</b>	<b>134.070,49</b>	<b>-4.040.040,94</b>
<b>D) RETTIFICHE DI VALORE DI ATTIVITA' FINANZIARIE</b>				
18) Rivalutazioni				
a) di partecipazioni	0,00		0,00	
b) di immobilizzazioni finanziarie	0,00		0,00	
c) di titoli iscritti nell'attivo circolante	0,00		0,00	
<b>Totale Rivalutazioni (18)</b>		<b>0,00</b>		<b>0,00</b>
19) Svalutazioni				
a) di partecipazioni	-70.225,27		0,00	
b) di immobilizzazioni finanziarie	0,00		182.009,47	
c) di titoli iscritti nell'attivo circolante	0,00		0,00	
<b>Totale svalutazioni (19)</b>		<b>-70.225,27</b>		<b>182.009,47</b>
<b>TOTALE RETTIFICHE DI VALORE DI ATTIVITA' FINANZIARIE (D)</b>	<b>-70.225,27</b>	<b>-70.225,27</b>	<b>182.009,47</b>	<b>182.009,47</b>
<b>E) PROVENTI ED ONERI STRAORDINARI</b>				
20) Proventi, con separata indicaz. delle plusvalenze da alienazioni i cui ricavi non sono iscrिवibili a n. 5)		884.835,54		4.169.642,74
21) Oneri straordinari, con separata indicazione delle minusvalenze da alienazione i cui effetti contabili non sono iscrिवibili al n. 14)		-988.975,47		4.758.810,70
22) Sopravvenienze attive ed insussistenze del passivo derivanti dalla gestione dei residui		50.860.369,11		121.059.305,19
23) Sopravvenienze attive da immobilizzazioni materiali (donazioni)		246.690,49		468.348,55
24) Sopravvenienze passive ed insussistenze dell'attivo derivanti dalla gestione dei residui		-22.511.031,91		-52.914.786,90
25) Insussistenze dell'attivo da immobilizzazioni materiali (eliminazione beni ed impianti)		-13.665.412,83		-12.622.680,29
26) Variazione valori beni iscritti nei conti d'ordine		0,00		0,00
<b>TOTALE PROVENTI ED ONERI STRAORDINARI (E)</b>	<b>0,00</b>	<b>14.826.474,93</b>	<b>0,00</b>	<b>64.928.954,99</b>
<b>RISULTATO PRIMA DELLE IMPOSTE (A - B +/- C +/- D +/- E)</b>		<b>-5.666.701,14</b>		<b>-76.125.243,20</b>
<b>IMPOSTE DELL'ESERCIZIO</b>				
<b>AVANZO / DISAVANZO / PAREGGIO ECONOMICO</b>		<b>-5.666.701,14</b>		<b>-76.125.243,20</b>

**QUADRO DI RICLASSIFICAZIONE DEI RISULTATI ECONOMICI**

	ANNO 2015	ANNO 2014	+ / -
<b>A. RICAVI</b>	199.060.235,77	191.333.551,50	7.726.684,27
VARIAZIONE DELLE RIMANENZE DI PRODOTTI IN CORSO DI LAVORAZIONE	0,00	0,00	0,00
<b>B. VALORE DELLA PRODUZIONE TIPICA</b>	199.060.235,77	191.333.551,50	7.726.684,27
CONSUMI DI MATERIE PRIME E SERVIZI ESTERNI	40.561.096,46	48.678.808,55	-8.117.712,09
<b>C. VALORE AGGIUNTO</b>	158.499.139,31	142.654.742,95	15.844.396,36
COSTO DEL LAVORO	136.836.519,35	158.036.217,42	-21.199.698,07
<b>D. MARGINE OPERATIVO LORDO</b>	21.662.619,96	-15.381.474,47	37.044.094,43
AMMORTAMENTI	20.474.928,79	21.011.890,93	-536.962,14
STANZIAMENTI A FONDI RISCHI ED ONERI	111.556,23	180.048,92	-68.492,69
SALDO PROVENTI ED ONERI DIVERSI	-17.561.097,06	-100.622.752,40	83.061.655,34
<b>E. RISULTATO OPERATIVO</b>	-16.484.962,12	-137.196.166,72	120.711.204,60
PROVENTI ED ONERI FINANZIARI	-3.937.988,68	-4.040.040,94	102.052,26
RETTIFICHE DI VALORE DI ATTIVITA' FINANZIARIE	-70.225,27	182.009,47	-252.234,74
<b>E. RISULTATO PRIMA DEI COMPONENTI STRAORDINARI DELLE IMPOSTE</b>	-20.493.176,07	-141.054.198,19	120.561.022,12
PROVENTI ED ONERI STRAORDINARI	14.826.474,93	64.928.954,99	-50.102.480,06
<b>RISULTATO PRIMA DELLE IMPOSTE</b>	-5.666.701,14	-76.125.243,20	70.458.542,06
IMPOSTE DI ESERCIZIO	0,00	0,00	0,00
<b>H. AVANZO / PAREGGIO / DISAVANZO ECONOMICO DEL PERIODO</b>	-5.666.701,14	-76.125.243,20	70.458.542,06



ELENCO DEI COMITATI CUI IL PROSPETTO SI RIFERISCE: COMITATO CENTRALE, C.R. ABRUZZO, C.P. L'AQUILA, C.L. AVEZZANO, C.L. SULMONA, C.L. CAROLI, C.L. AQUILA, C.P. CHIETI, C.L. LANCIANO, C.L. VASTO, C.L. CHIETI, C.P. PESCARA, C.L. PENNE, C.L. CEPAGATTI, C.L. PESCARA, C.P. TERAMO, C.L. TERAMO, C.L. ROSETO, C.L. GIULIANOVA, C.R. BASILICATA, C.P. MATERA, C.P. POTENZA, C.L. OFANTO, C.L. MELFI, C.L. VULTURE, C.L. BRADANO, C.L. NOCE, C.R. CALABRIA, C.P. COSENZA, C.L. ROSSANO, C.L. ACRI, C.L. COSENZA, C.L. CASTROVILLARI, C.L. MIRTO CROSA, C.L. ALTO TIRRENO COSENTINO, C.P. CATANZARO, C.L. LAMEZIA TERME, C.P. CROTONE, C.L. SANTA SEVERINA, C.P. REGGIO CALABRIA, C.L. DELIANUOVA, C.L. GIOIA TAURO, C.L. TAURIANOVA, C.L. MONASTERACE, C.L. VALLATA DEL GALLICO, C.L. RIVIERA DEI GELSOMINI, C.P. VIBO VALENTIA, C.R. CAMPANIA, C.P. AVELLINO, C.L. ARIANO IRPINO, C.P. BENEVENTO, C.P. CASERTA, C.L. AURUNCO, C.L. CASERTA NORD, C.P. NAPOLI, C.L. POMPEI, C.L. FRATTAMAGGIORE, C.L. ERCOLANO, C.L. NAPOLI NORD, C.L. PORTICI, C.L. NAPOLI SUD, C.P. SALERNO, C.L. SERRE, C.L. AGROPOLI E DEL CILENTO, C.L. COSTA AMALFITANA, C.L. SAPRI, C.L. SALERNO, C.L. DELL'AGRO, C.L. GIFFONI VALLE PIANA, C.L. CAPACCIO PAESTUM, C.R. EMILIA-ROMAGNA, C.P. BOLOGNA, C.L. IMOLA, C.P. FERRARA, C.P. FORLI', C.L. FORLIMPOPOLI-BERTINORO, C.L. CESENATICO, C.L. CESENA, C.P. MODENA, C.L. CARPI, C.L. SASSUOLO, C.L. MODENA, C.L. FINALE EMILIA, C.L. PRIGNANO SULLA SECCHIA, C.P. PIACENZA, C.P. PARMA, C.L. FIDENZA, C.L. PONTE TARO, C.L. BEDONIA, C.L. SAN SECONDO, C.L. SORAGNA, C.L. SORBOLO, C.L. FONTANELLO, C.L. MEDESANO, C.L. PALANZANO, C.L. SCURANO, C.L. TIZZANO VAL DI PARMA, C.P. RAVENNA, C.L. FAENZA, C.L. LUGO, C.L. CERVIA, C.P. REGGIO EMILIA, C.L. CASINA, C.L. CASTELLARANO, C.L. QUATTRO CASTELLA, C.L. GUASTALLA, C.L. RUBIERA, C.L. SCANDIANO, C.L. CARPINETI, C.L. CANOSSA, C.L. CORREGGIO, C.L. REGGIO EMILIA, C.L. NOVELLARA, C.L. TOANO, C.L. FABBRICO, C.L. CAVRIAGO, C.P. RIMINI, C.L. CATTOLICA MORCIANO ROMAG., C.L. RICCIONE, C.R. FRIULI VENEZIA GIULIA, C.P. GORIZIA, C.L. MONFALCONE, C.L. GORIZIA, C.P. PORDENONE, C.L. MANIAGO, C.L. CASARSA DELLA DELIZIA, C.L. S.VITO AL TAGLIAMO, C.P. TRIESTE, C.P. UDINE, C.L. PALMANOVA, C.R. LAZIO, C.P. FROSINONE, C.L. PALIANO, C.L. CASSINO, C.P. LATINA, C.L. APRILIA, C.L. FONDI, C.L. ITRI, C.L. SUD PONTINO, C.P. RIETI, C.P. ROMA, C.L. ALLUMIERE, C.L. ANZIO - NETTUNO, C.L. CIVITAVECCHIA, C.L. VALLE DELL'ANIENE, C.L. TOLFA, C.L. VELLETRI, C.L. TUSCULUM, C.L. SABATINO, C.L. COLLI ALBANI, C.L. BELLEGRA, C.L. CIAMPINO, C.L. FIUMICINO, C.L. FORMELLO, C.L. MORLUPO, C.L. S.SEVERA S. MARINELLA, C.L. GUIDONIA-MONTECELIO, C.L. COLLEFERRO, C.L. MUNICIPIO 2-3 DI ROMA, C.L. NOMENTUM, C.L. SABINA ROMANA, C.L. POMEZIA, C.L. ARICCIA GENZANO LANUVIO, C.L. MONTI PRENESTINI, C.L. MUNICIPIO 6 DI ROMA, C.L. MUNICIPIO 9 DI ROMA, C.L. MUNICIPIO 8-11-12 DI ROMA, C.L. MUNICIPIO 4 DI ROMA, C.L. MUNICIPIO 5 DI ROMA, C.L. MUNICIPIO 10 DI ROMA, C.L. MUNICIPIO 13-14 DI ROMA, C.L. MUNICIPIO 15 DI ROMA, C.L. GABIO, C.L. MUNICIPIO 7 DI ROMA, C.L. VALLE DEL TEVERE, C.P. VITERBO, C.L. TARQUINIA, C.L. NEPI, C.L. ACQUAPENDENTE PROCENO, C.L. BAGNOREGIO, C.L. CANINO CELLERE, C.L. CAPRANICA, C.L. CARBOGNANO, C.L. CIVITA CASTELLANA, C.L. CIVITELLA DAGLIANO, C.L. ORTE, C.L. RONCIGLIONE, C.L. SORIANO, C.L. VIGNANELLO, C.R. LIGURIA, C.P. GENOVA, C.L. ARENZANO, C.L. BARGAGLI, C.L. CAMPOLIGURE, C.L. CAMPOMORONE, C.L. CERANESI, C.L. CHIAVARI, C.L. CICAGNA, C.L. COGOLETO, C.L. GATTORNA, C.L. LAVAGNA, C.L. MASONE, C.L. RIVA TRIGOSO, C.L. ROSSIGLIONE, C.L. SANT'OLCESE, C.L. SERRA RICCO, C.L. USCIO, C.L. VALLE SCRIVIA, C.L. SANTA MARGHERITA LIGURE, C.L. SORI, C.L. TORRIGLIA, C.L. DAVAGNA, C.L. GENOVA PONENTE, C.L. COGORNO, C.L. GENOVA, C.L. REZZOAGLIO, C.L. S.STEFANO D'AVETO, C.P. IMPERIA, C.L. BORDIGHERA, C.L. DIANO MARINA, C.L. PIEVE DI TECO, C.L. SANREMO, C.L. VENTIMIGLIA, C.L. VILLAREGIA, C.L. TAGGIA, C.L. IMPERIA, C.L. PONTEDASSIO, C.P. LA SPEZIA, C.L. LEVANTO, C.L. RICCO DEL GOLFO, C.L. FOLLO, C.P. SAVONA, C.L. CENGIO, C.L. CERIALE, C.L. LOANO, C.L. MILLESIMO, C.L. TOIRANO, C.L. VADO LIGURE, C.L. VARAZZE, C.L. MAGLIOLO, C.L. SASSELLO, C.L. SAVONA, C.L. STELLA, C.R. LOMBARDIA, C.P. MONZA E DELLA BRIANZA, C.L. DESIO, C.L. NOVA MILANESE, C.L. BRUGHERIO, C.L. LENTATE SUL SEVESO, C.L. MUGGIO', C.L. VILLASANTA, C.L. ALTE GROANE-MISINTO, C.L. MONZA, C.P. BERGAMO, C.L. TREVIGLIO E GERADADDA, C.L. BERGAMO O. V. IMAGNA, C.L. CARAVAGGIO, C.P. BRESCIA, C.L. PALAZZOLO SULL'OGGIO, C.L. BRESCIA, C.L. CALVISANO, C.L. GARDONE VAL TROMPIA, C.L. GHEDI, C.P. COMO, C.L. CANTU', C.L. LIPOMO, C.L. LURATE CACCIVIO, C.L. MENAGGIO, C.L. MONTORFANO, C.L. UGGIATE TREVANO, C.L. VALSOLDA, C.L. BASSO LARIO, C.L. CERMENTATE, C.L. COMO, C.L. DOMASO, C.L. GRANDATE, C.L. LOMAZZO, C.L. SAN FERMO DELLA BATTAGLIA, C.L. TRIANGOLO LARIANO, C.P. CREMONA, C.L. CASALMAGGIORE, C.L. CREMA, C.L. PIZZIGHETONE, C.L. CREMONA, C.P. LECCO, C.L. CASATENNOVO, C.L. COLICO, C.L. LECCO, C.L. MERATE, C.L. VALMADRERA, C.P. LODI, C.L. CODOGNO, C.L. LODI, C.L. LODIGIANO OVEST, C.P. MILANO, C.L. BRESSO, C.L. CINISELLO BALSAMO, C.L. CUSANO MILANINO, C.L. LAINATE, C.L. LEGNANO, C.L. PADERNO DUGNANO, C.L. SESTO S. GIOVANNI, C.L. MILANO, C.L. GROANE, C.L. SAN DONATO MILANESE, C.L. MILANO EST, C.L. CORMANO, C.L. PIEVE EMAUELE, C.L. SETTIMO MILANESE, C.L. AREA SUD MILANESE, C.L. BUCCINASCO, C.P. MANTOVA, C.L. CAST. DELLE STIVIERE, C.P. PAVIA, C.L. CASTEGGIO, C.L. MORTARA, C.L. STRADELLA, C.L. VIGEVANO, C.L. VOGHERA, C.L. GAMBOLO', C.L. CASORATE PRIMO, C.L. PAVIA, C.L. MEDE E VALLE LOMELLINA, C.P. SONDRIO, C.L. MORBEGNO, C.P. VARESE, C.L. BUSTO ARSIZIO, C.L. GALLARATE, C.L. LUINO, C.L. SARONNO, C.L. MEDIO VERBANO, C.L. VALCERESIO, C.L. VARESE, C.R. MARCHE, C.P. FERMO, C.P. ANCONA, C.L. FABRIANO, C.L. JESI, C.L. OSIMO, C.L. SASSOFERRATO, C.L. SENIGALLIA, C.L. LORETO, C.L. CASTELPLANIO, C.L. CHIARAVALLE, C.P. ASCOLI PICENO, C.L. SAN BENEDETTO DEL TRONTO, C.L. ASCOLI PICENO, C.L. SIBILLINI, C.P. MACERATA, C.L. CAMERINO, C.L. MATELICA, C.L. SAN SEVERINO MARCHE, C.L. TOLENTINO, C.L. CINGOLI, C.L. MACERATA, C.L. PETRIOLO, C.L. PORTO POTENZA PICENA, C.L. SARNANO, C.L. VISSO, C.P. PESARO E URBINO, C.L. CAGLI, C.L. FOSSOMBRONE, C.L. MONDOLFO - MAROTTA, C.L. URBINO, C.L. FERMIGNANO, C.L. PERGOLA, C.L. PESARO, C.L. SANT'ANGELO IN VADO, C.L. MONTELABBATE, C.R. MOLISE, C.P. CAMPOBASSO, C.P. ISERNA, C.P. PIEMONTE, C.P. ALESSANDRIA, C.L. ACQUI TERME, C.L. CASALE MONFERRATO, C.L. GAVI LIGURE, C.L. NOVI LIGURE, C.L. SERRAVALLE SCRIVIA, C.L. TORTONA, C.L. VIGNOLE BORBERA, C.L. SAN SALVATORE MONFERRATO, C.P. ASTI, C.L. CANELLI, C.L. MONTEGROSSO D'ASTI, C.L. SAN DAMIANO D'ASTI, C.L. VILLANOVA D'ASTI, C.L. COCCONATO, C.L. ISOLA D'ASTI, C.L. MONALE, C.P. BIELLA, C.L. CAVAGLIA, C.L. COSSATE, C.P. CUNEO, C.L. ALBA, C.L. BORGO S. DALMAZZO, C.L. BRA, C.L. MONDOVI', C.L. MONESIGLIO, C.L. RACCONIGI, C.L. CUNEO, C.L. CARAGLIO, C.L. BUSCA, C.L. DRONERO, C.L. LIMONE PIEMONTE, C.L. MELLE, C.L. MORETTA, C.L. PEVERAGNO, C.L. SAMPEYRE, C.L. SAVIGLIANO, C.L. SOMMARIVA BOSCO, C.L. VALLESTURA, C.P. NOVARA, C.L. ARONA, C.L. BORGOMANERO, C.L. GALLIATE, C.L. OLEGGIO, C.L. TRECATE, C.L. NOVARA, C.P. TORINO, C.L. AGLIE', C.L. BEINASCO, C.L. CARMAGNOLA, C.L. CASTELLAMONTE, C.L. CHIERI, C.L. CHIVASSO, C.L. FIANO, C.L. GASSINO TORINESE, C.L. GIAVENO, C.L. IVREA, C.L. LEINI', C.L. MONCALIERI, C.L. NICHELINO, C.L. RIVAROLO CANAVESE, C.L. RIVOLI, C.L. S. GIORGIO CANAVESE, C.L. SANTENA, C.L. SETTIMO TORINESE, C.L. TORRE PELLICE, C.L. VALLI DI LANZO, C.L. VIGONE, C.L. VILLARDORA, C.L. BARDONECCHIA, C.L. CARIGNANO, C.L. CUORGNE', C.L. DRUENTO, C.L. LAURIANO, C.L. MONTANARO, C.L. PIOSSASCO, C.L. POIRINO, C.L. PONT CANAVESE, C.L. SAN FRANCESCO AL CAMPO, C.L. SETTIMO VITTORE, C.L. STRAMBINO, C.L. SUSÀ, C.L. TROFARELLO, C.L. MAPPANO, C.L. AIRASCA, C.P. VERBANIA, C.L. CANNOBIO, C.L. DOMODOSSOLA, C.L. STRESA, C.P. VERCELLI, C.L. BORGOSIESA, C.L. GATTINARA, C.L. CRESCENTINO, C.R. PUGLIA, C.P. BARLETTA ANDRIA E TRANI, C.P. BARI, C.L. GIOIA DEL COLLE, C.P. BRINDISI, C.L. FASANO, C.L. CAROVIGNO, C.L. CISTERNINO, C.L. OSTUNI, C.P. FOGGIA, C.L. CERIGNOLA, C.P. LECCE, C.L. CASARANO, C.P. TARANTO, C.L. MARTINA FRANCA, C.R. SARDEGNA, C.P. CAGLIARI, C.P. NUORO, C.P. ORISTANO, C.L. BOSA, C.P. SASSARI, C.L. OLBIA, C.R. SICILIA, C.P. AGRIGENTO, C.P. CALTANISSETTA, C.L. GELA, C.P. CATANIA, C.L. ACIREALE, C.L. CALATINO SUD SIMETO, C.L. CATANIA HINTERLAND, C.L. JONICO GIARRE, C.P. ENNA, C.P. MESSINA, C.P. PALERMO, C.P. RAGUSA, C.P. SIRACUSA, C.P. TRAPANI, C.L. MARSALA, C.L. ALCAMO, C.R. TOSCANA, C.P. LIVORNO, C.L. DONORATICO, C.L. PIOMBINO, C.L. SAN VINCENZO, C.L. SUVERETO, C.L. VENTURINA, C.L. ISOLA D'ELBA, C.L. ROSIGNANO SOLVAY, C.P. AREZZO, C.L. BIBBIENA, C.L. FOIANO DELLA CHIANA, C.L. MONTE SAN SAVINO, C.L. SANSEPOLCRO, C.L. STIA, C.L. CASTIGLION FIORENTINO, C.L. CHIUSI DELLA VERNA, C.P. FIRENZE, C.L. BAGNO A RIPOLI, C.L. CERTALDO, C.L. FUCECCHIO, C.L. GREVE IN CHIANTI, C.L. INCISA VALDARNO, C.L. RIGNANO SULL'ARNO, C.L. SCANDICCI, C.L. STRADA IN CHIANTI, C.L. SAN GODENZO, C.L. FIRENZE, PRESIDIO TORRIGIANI, C.P. GROSSETO, C.L. CAPALBIO, C.L. CASTELL'AZZARA, C.L. CASTIGLIONE DELLA PESCAIA, C.L. FOLLONICA, C.L. GAVORRANO, C.L. MONTE ARGENTARIO, C.L. MONTIERI, C.L. ORBETELLO, C.L. PITTIGLIANO, C.L. RAVI, C.L. RIBOLLA, C.L. SCARLINO, C.L. MONTEROTONDO MARITTIMO, C.P. LUCCA, C.L. BAGNI DI LUCCA, C.L. VIAREGGIO, C.L. VILLA BASILICA, C.P. MASSA, C.L. ALBIANO MAGRA, C.P. PISA, DELEGAZIONE CANNETO, C.L. CASCIANA TERME, C.L. FAUGLIA, C.L. MONTECATINI VAL DI CECINA, C.L. SAN FREDIANO A SETTIMO, C.L. ULIVETO TERME, C.L. GUARDISTALLO, C.L. PONTASSERCHIO, C.L. CASTELFRANCO DI SOTTO, C.L. PONTE A EGOLA, C.L. VOLTERRA, C.L. SANTA LUCE, C.P. PRATO, C.L. VERNIO, C.P. PISTOIA, C.L. MONSUMMANO TERME, C.L. PESCIA, C.L. PIANA PISTOIESE, C.L. SAN MARCELLO PISTOIESE, C.L. PISTOIA-CIREGLIO, C.P. SIENA, C.R. TRENTO ALTO ADIGE, C.P. BOLZANO, C.P. TRENTO, C.L. ROVERETO, C.L. VIGO DI FASSA, C.L. ALTIPIANI, C.R. UMBRIA, C.P. PERUGIA, C.L. ASSISI, C.L. CITTA' DI CASTELLO, C.L. FOLIGNO, C.L. GUBBIO, C.L. BASTIA UMBRA, C.L. DERUTA TORGIANO, C.L. SPELLO, C.L. TODI, C.L. VALFABRICA, C.L. VALNESTORE, C.L. CORCIANO, C.L. GUALDO TADINO, C.L. SPOLETO, C.L. MASSA MARTANA, C.P. TERNI, C.L. ORVIETO, C.L. AVIGLIANO UMBRO, C.L. GUARDEA ALVIANO, C.R. VAL D'AOSTA, C.R. VENETO, C.P. BELLUNO, C.P. PADOVA, C.L. SELVAZZANO DENTRO, C.P. ROVIGO, C.P. TREVISO, C.L. CONEGLIANO, C.P. VENEZIA, C.L. PORTOGRUARO, C.P. VICENZA, C.L. BASSANO DEL GRAPPA, C.L. SCHIO, C.L. THIENE, C.L. VALDAGNO, C.P. VERONA



*Croce Rossa Italiana - Comitato Centrale*

*Situazione amministrativa 2015  
(il prospetto comprende anche tutti i comitati di competenza)*

**Croce Rossa Italiana - Comitato Centrale**  
**Situazione amministrativa 2015 (il prospetto comprende anche tutti i comitati di competenza)**

<b>CONSISTENZA DI CASSA ALL'INIZIO DELL'ESERCIZIO</b>	<b>-37.607.907,64</b>
<b>RISCOSSIONI</b>	
<i>in conto competenza</i>	278.449.663,61
<i>in conto residui</i>	45.830.128,91
<b>Totale RISCOSSIONI</b>	<b>324.279.792,52</b>
<b>PAGAMENTI</b>	
<i>in conto competenza</i>	249.803.378,40
<i>in conto residui</i>	126.426.409,33
<b>Totale PAGAMENTI</b>	<b>376.229.787,73</b>
<b>CONSISTENZA DI CASSA ALLA FINE DELL'ESERCIZIO</b>	<b>-89.557.902,85</b>
<b>RESIDUI ATTIVI</b>	
<i>degli esercizi precedenti</i>	626.998.578,88
<i>dell'esercizio</i>	118.236.723,60
<b>Totale RESIDUI ATTIVI</b>	<b>745.235.302,48</b>
<b>RESIDUI PASSIVI</b>	
<i>degli esercizi precedenti</i>	435.409.335,68
<i>dell'esercizio</i>	156.317.575,66
<b>Totale RESIDUI PASSIVI</b>	<b>591.726.911,34</b>
<b>AVANZO DISAVANZO DI AMMINISTRAZIONE ALLA FINE DELL'ESERCIZIO</b>	<b>63.950.488,29</b>
<b>TOTALE PARTE VINCOLATA COMITATO CENTRALE</b>	<b>59.404.690,59</b>
<b>TOTALE PARTE VINCOLATA COMITATI PERIFERICI</b>	<b>9.118.917,08</b>
<b>TOTALE PARTE VINCOLATA</b>	<b>68.523.607,67</b>
<b>TOTALE PARTE DISPONIBILE</b>	<b>-4.573.119,38</b>
<b>AVANZO DI AMMINISTRAZIONE</b>	<b>63.950.488,29</b>
<b>L'UTILIZZAZIONE DELL'AVANZO DI AMMINISTRAZIONE RISULTA COSI' PREVISTA:</b>	
Comitato Centrale-Azioni di allerta e gestione sanitaria dei flussi migratori verso i principali punti di sbarco del nostro paese ( acc. 825	495.000,00
Comitato Centrale-Castel nuovo di porto	800.000,00
Comitato Centrale-Cauzione per alienazione di immobili	24.061,63
Comitato Centrale-Corpo infermiere volontarie c.r.i. economie contributo difesa 2015	1.768.749,22
Comitato Centrale-Corpo militare c.r.i. economie contributo difesa 2015	56.840,00
Comitato Centrale-Economie di acquisizione di beni di uso durevole ed opere immobiliari	5.980.945,91
Comitato Centrale-Economie di qcquisizione di beni di uso durevole ed opere immobiliari per gestione separata destinati al ripiano del	204.620,00
Comitato Centrale-Economieper spese missione libano ii.vv.	300.000,00
Comitato Centrale-Eredità giovani palazzi	41.120,14
Comitato Centrale-Evento summer school da ametec ( acc. 5681/2015 )	500,00
Comitato Centrale-Fondi per roma capitale anno 2009	215.352,43
Comitato Centrale-Fondo rischi oneri 2013	5.000.000,00
Comitato Centrale-Formazione e aggiornamento del personale civile	32.559,51
Comitato Centrale-Gadge solferino 2014	10.350,00
Comitato Centrale-Giubileo della misericordia + nbc dal 1/12/2015 al 31/03/2016 ( acc. 8250/2015 )	495.000,00
Comitato Centrale-Incremento fondo di produttività da accertamento 31/51/2015 previsto da art. 53 comma 7 d.lgs 165/2001	4.443,01
Comitato Centrale-Indennità fine rapporto personale militare richiamato	2.041.887,00
Comitato Centrale-Lasciti per fondo emergenze internazionali	192.128,08
Comitato Centrale-Lascito in eredità polizza vita per attività internazionali	50.000,00
Comitato Centrale-Manifestazione jump 2014	4.998,00
Comitato Centrale-Manifestazione solferino 2014	56.185,50
Comitato Centrale-Msna minori stranieri non accompagnati 20/03/2015 al 17/12/2015 ( acc. 2331/2015 )	38.282,24
Comitato Centrale-Oblazione coca-cola ( cra 22 )	15.000,00
Comitato Centrale-Oblazione msd italia	1.285.725,00
Comitato Centrale-Oblazione solzi per emergenza kurdistan - iracheno	1.058.700,00
Comitato Centrale-Oblazione solzi per emergenza palestina	200.000,00
Comitato Centrale-Oblazioni sponsor I^ assemblea nazionale vds	35.750,00

Comitato Centrale-Residui passivi eliminati 2014 benefici art. 27 ccnl 2001 trattamento economico	95.656,62
Comitato Centrale-Residui passivi eliminati 2015 corpo militare	7.039.471,56
Comitato Centrale-Residui passivi eliminati 2015 ii.vv.	692.218,44
Comitato Centrale-Somma anticipata dal mef da restituire	646.968,12
Comitato Centrale-Somme non utilizzate a ripianamento bilancio 2013 di cui all'art. 3 comma 3 decreto legislativo n. 178/2012 e non riu	23.787.718,64
Comitato Centrale-Spese per le emergenze internazionali	3.259.741,46
Comitato Centrale-Spese per le emergenze nazionali	2.806.447,56
Comitato Centrale-Usmaf sistema di prevenzione della morbo - mortalità evitabile nelle popolazioni migranti provenienti da paesi dell'a	668.270,52
Comitato Regionale Val d'aosta-Accantonamento a fondo rischi e oneriper altri rischi e oneri futuri	100.000,00
Comitato Regionale Val d'aosta-Accantonamento spese di giudizio - sentenze compenso incentivante al personale	300.000,00
Comitato Regionale Val d'aosta-Accantonamento tfr personale a tempo determinato	37.540,00
Comitato Regionale Val d'aosta-Fondo da destinare a spese delegazione di st. vincent	1.884,58
Comitato Regionale Val d'aosta-Fondo da destinare ai progetti di assistenza "rossanina" e "tutti uniti per ylenia" (area 2)	3.117,70
Comitato Regionale Val d'aosta-Fondo funzionamento attivita' giovani cri (area 5)	4.118,85
Comitato Regionale Val d'aosta-Fondo funzionamento iivv (fondi provenienti da ministero difesa/comitato centrale)	3.486,31
Comitato Regionale Val d'aosta-Fondo per spese movimento volontaristico sul territorio (da com centrale per scuola naz sci)	1.515,13
Comitato Regionale Val d'aosta-Ripianamento bilancio 2016 esacri valle d'aosta	23.075,00
Comitato Regionale Toscana-Avanzo di amministrazione attivita' torrigiani	290.993,45
Comitato Regionale Toscana-Fondi per attivita' ispettorati provinciali/locali ii.vv. toscana	68.757,82
Comitato Regionale Toscana-Fondi per attivita' ispettorato ii.vv. regionale toscana	41.027,99
Comitato Regionale Toscana-Fondi per attivita' ospedale di gaza	6.170,00
Comitato Regionale Toscana-Fondi realizzazione progetto la casa dei bambini di nicola	498.389,61
Comitato Regionale Toscana-Lavori casa di riposo ii.vv. - villa belvedere (fiesole)	262.413,00
Comitato Regionale Toscana-Tfr-tfs dipendenti civili td cri regionale toscana	70.221,97
Comitato Regionale Sardegna-Emergenza alluvione sardegna	44.683,80
Comitato Regionale Sardegna-Fondi di funzionamento ispettorato reg.le ii.vv. sardegna	12.884,24
Comitato Regionale Sardegna-Lavori tettoia eternit sede cri viale merello, 57 cagliari	25.000,00
Comitato Regionale Puglia-Acc. 109/2015 - ass. kronos - donazione in denaro finalizzata	500,00
Comitato Regionale Puglia-Acc. 110/2015 - teczial srl - donazione in denaro finalizzata	500,00
Comitato Regionale Puglia-Acc. 113/2015 - cassa com. gioia del colle	29.684,51
Comitato Regionale Puglia-Acc. 114/2015 - cassa com. fasano	5.171,29
Comitato Regionale Puglia-Acc. 115/2015 - cassa com. carovigno	17.313,87
Comitato Regionale Puglia-Acc. 116/2015 - cassa com. cisternino	1.242,88
Comitato Regionale Puglia-Acc. 117/2015 - cassa com. foggia	1.816.890,64
Comitato Regionale Puglia-Acc. 118/2015 - cassa com. casarano	17.586,52
Comitato Regionale Puglia-Acc. 121/2015 - cassa com. bat	9.506,10
Comitato Regionale Puglia-Acc. 122/2015 - cassa com. brindisi	143,45
Comitato Regionale Puglia-Acc. 123/2015 - cassa com. taranto	137.574,89
Comitato Regionale Puglia-Acc. 124/2015 - saldo cassa com. foggia	253.114,31
Comitato Regionale Puglia-Acc. 125/2015 - cassa com. lecce	13.404,68
Comitato Regionale Puglia-Acc. 126/2015 - cassa com. bari	32.581,06
Comitato Regionale Puglia-Gestione isp. reg. ii.vv. puglia - fondi difesa - avanzo 2015	43.681,00
Comitato Regionale Piemonte-Fondo attivita' progetti scv e vari del cr piemonte	50.000,00
Comitato Regionale Piemonte-Fondo residuo attivita' area ii naz.le al 31/12/2015	40.814,24
Comitato Regionale Piemonte-Fondo residuo ii.vv. del piemonte al 31/12/2015	34.577,00
Comitato Regionale Piemonte-Tfr personale ndr del cr piemonte	32.000,00
Comitato Regionale Marche-Somme attivita' delegati	30.000,00
Comitato Regionale Marche-Somme da restituire campus 2014	36,87
Comitato Regionale Marche-Somme da restituire per differenza areoporto	151.020,27
Comitato Regionale Marche-Somme vincolate attivita' delegati	0,00
Comitato Regionale Marche-Somme vincolate comitato regionale	113.000,00
Comitato Regionale Marche-Somme vincolate ii.vv.	47.432,89
Comitato Regionale Marche-Somme vincolate per restituzione oneri personale areoporto	154.066,45
Comitato Regionale Marche-Somme vincolate tfr personale td	10.000,00
Comitato Regionale Liguria-Acquisto sedie a norma d.lsg. 81/2008 ufficio	1.000,00

Comitato Regionale Liguria-Fondo area 5 a copertura residuo pionieri	673,66
Comitato Regionale Liguria-Fondo immobili imu/tasi - manutenzione - ristrutturazione- adeguamento ect.	102.250,78
Comitato Regionale Liguria-Fondo ispettorato ii.vv.	36.041,48
Comitato Regionale Liguria-Formazione personale dipendente	732,75
Comitato Regionale Liguria-Sostituzione condizionatore locale server	5.000,00
Comitato Regionale Lazio-Cassa comitati locali e provinciali trasferita a cr lazio al 31/12/2015	977.190,77
Comitato Regionale Lazio-Fattura conguaglio cri lazio gennaio 2014 ex convenzione cri - ares 118 del 31.07.12	125.972,29
Comitato Regionale Lazio-Fondi dtn area v (20.000,00) e area vi (6.355,82)	26.355,82
Comitato Regionale Lazio-Fondi ministero difesa per attivita' infermiere volontarie lazio	24.298,98
Comitato Regionale Lazio-Fondi n.o.i.e. cr lazio	5.215,00
Comitato Regionale Friuli venezia giulia-Disponibilita' fondi ex vice ispettore nazionale pionieri	56.914,69
Comitato Regionale Friuli venezia giulia-Disponibilita' fondi ispettorato regionale giovani	3.435,62
Comitato Regionale Friuli venezia giulia-Disponibilita' fondi comitato regionale femminile	3.276,21
Comitato Regionale Friuli venezia giulia-Disponibilita' fondi donatori sangue	6.370,80
Comitato Regionale Friuli venezia giulia-Ispettorato infermiere volontarie	36.666,19
Comitato Regionale Friuli venezia giulia-T.f.r. battista	17.878,12
Comitato Regionale Friuli venezia giulia-T.f.r.dipendente rigamonti	6.897,50
Comitato Regionale Friuli venezia giulia-Ufficio arruolamento ed addestramento regionale fvg	17.725,90
Comitato Regionale Friuli venezia giulia-Volontari del soccorso anno 2015	3.486,09
Comitato Regionale Emilia-romagna-Quota vincolata ii.vv.	20.926,16
Comitato Regionale Basilicata-Ispettorato regionale ii.vv.	60.000,00
Comitato Provinciale Trento-Acquisto garage canal san bovo	270.000,00
Comitato Provinciale Trento-Fondo tfr personale civile	228.025,80
Comitato Provinciale Trento-Gestione stralcio comitato altipiani	398.159,16
Comitato Provinciale Trento-Gestione stralcio comitato val di fassa	463.673,60
Comitato Provinciale Trento-Restauro immobile levico terme	1.383.627,34
Comitato Locale Milano-A	0,00
<b>Totale PARTE VINCOLATA</b>	<b>68.523.607,67</b>

### SITUAZIONE FINANZIARIA

#### ENTRATE

Entrate correnti	255.288.245,36
Entrate in conto capitale	884.832,54
Entrate per gestioni speciali	24.435.323,86
Entrate per partite di giro	116.077.985,45
<b>Totale ENTRATE</b>	<b>396.686.387,21</b>

#### USCITE

Uscite correnti	246.636.574,73
Uscite in conto capitale	18.971.070,02
Uscite per gestioni speciali	24.435.323,86
Uscite per partite di giro	116.077.985,45
<b>Totale USCITE</b>	<b>406.120.954,06</b>

### SVILUPPO DELLA SITUAZIONE AMMINISTRATIVA

<b>AVANZO / DISAVANZO AMMINISTRATIVO ANNO PRECEDENTE</b>	<b>45.035.717,94</b>
<b>AVANZO / DISAVANZO FINANZIARIO ANNO CORRENTE</b>	<b>-9.434.566,85</b>
<b>VARIAZIONI ATTIVE SULLA GESTIONE DEI RESIDUI</b>	<b>50.860.369,11</b>
<b>VARIAZIONI PASSIVE SULLA GESTIONE DEI RESIDUI</b>	<b>-22.511.031,91</b>
<b>AVANZO / DISAVANZO AMMINISTRATIVO ANNO CORRENTE</b>	<b>63.950.488,29</b>

ELENCO DEI COMITATI CUI IL PROSPETTO SI RIFERISCE: COMITATO CENTRALE, C.R. ABRUZZO, C.P. L'AQUILA, C.L. AVEZZANO, C.L. SULMONA, C.L. CARSOLI, C.L. AQUILA, C.P. CHIETI, C.L. LANCIANO, C.L. VASTO, C.L. CHIETI, C.P. PESCARA, C.L. PENNE, C.L. CEPAGATTI, C.L. PESCARA, C.P. TERAMO, C.L. TERAMO, C.L. ROSETO, C.L. GIULIANOVA, C.R. BASILICATA, C.P. MATERA, C.P. POTENZA, C.L. OFANTO, C.L. MELFI, C.L. VULTURE, C.L. BRADANO, C.L. NOCE, C.R. CALABRIA, C.P. COSENZA, C.L. ROSSANO, C.L. ACRI, C.L. COSENZA, C.L. CASTROVILLARI, C.L. MIRTO CROSA, C.L. ALTO TIRRENO COSENTINO, C.P. CATANZARO, C.L. LAMEZIA TERME, C.P. CROTONE, C.L. SANTA SEVERINA, C.P. REGGIO CALABRIA, C.L. DELIANUOVA, C.L. GIOIA TAURO, C.L. TAURIANOVA, C.L. MONASTERACE, C.L. VALLATA DEL GALLICO, C.L. RIVIERA DEI GELSOMINI, C.P. VIBO VALENTIA, C.R. CAMPANIA, C.P. AVELLINO, C.L. ARIANO IRPINO, C.P. BENEVENTO, C.P. CASERTA, C.L. AURUNCO, C.L. CASERTA NORD, C.P. NAPOLI, C.L. POMPEI, C.L. FRATTAMAGGIORE, C.L. ERCOLANO, C.L. NAPOLI NORD, C.L. PORTICI, C.L. NAPOLI SUD, C.P. SALERNO, C.L. SERRE, C.L. AGROPOLI E DEL CILENTO, C.L. COSTA AMALFITANA, C.L. SAPRI, C.L. SALERNO, C.L. DELL'AGRO, C.L. GIFFONI VALLE PIANA, C.L. CAPACCIO PAESTUM, C.R. EMILIA-ROMAGNA, C.P. BOLOGNA, C.L. IMOLA, C.P. FERRARA, C.P. FORLI', C.L. FORLIMPOPOLI-BERTINORO, C.L. CESENATICO, C.L. CESENA, C.P. MODENA, C.L. CARPI, C.L. SASSUOLO, C.L. MODENA, C.L. FINALE EMILIA, C.L. PRIGNANO SULLA SECCHIA, C.P. PIACENZA, C.P. PARMA, C.L. FIDENZA, C.L. PONTE TARO, C.L. BEDONIA, C.L. SAN SECONDO, C.L. SORAGNA, C.L. SORBOLO, C.L. FONTANELLATO, C.L. MEDESANO, C.L. PALANZANO, C.L. SCURANO, C.L. TIZZANO VAL DI PARMA, C.P. RAVENNA, C.L. FAENZA, C.L. LUGO, C.L. CERVIA, C.P. REGGIO EMILIA,

C.L. CASINA, C.L. CASTELLARANO, C.L. QUATTRO CASTELLA, C.L. GUASTALLA, C.L. RUBIERA, C.L. SCANDIANO, C.L. CARPINETI, C.L. CANOSSA, C.L. CORREGGIO, C.L. REGGIO EMILIA, C.L. NOVELLARA, C.L. TOANO, C.L. FABBRICO, C.L. CAVRIAGO, C.P. RIMINI, C.L. CATTOLICA MORCIANO ROMAG., C.L. RICCIONE, C.R. FRIULI VENEZIA GIULIA, C.P. GORIZIA, C.L. MONFALCONE, C.L. GORIZIA, C.P. PORDENONE, C.L. MANIAGO, C.L. CASARSA DELLA DELIZIA, C.L. SVITO AL TAGLIAM., C.P. TRIESTE, C.P. UDINE, C.L. PALMANOVA, C.R. LAZIO, C.P. FROSINONE, C.L. PALIANO, C.L. CASSINO, C.P. LATINA, C.L. APRILIA, C.L. FONDI, C.L. ITRI, C.L. SUD PONTINO, C.P. RIETI, C.P. ROMA, C.L. ALLUMIERE, C.L. ANZIO - NETTUNO, C.L. CIVITAVECCHIA, C.L. VALLE DELL'ANIENE, C.L. TOLFA, C.L. VELLETRI, C.L. TUSCULUM, C.L. SABATINO, C.L. COLLI ALBANI, C.L. BELLEGRA, C.L. CIAMPINO, C.L. FIUMICINO, C.L. FORMELLO, C.L. MORLUPO, C.L. S.SEVERA S. MARINELLA, C.L. GUIDONIA-MONTECELIO, C.L. COLLEFERRO, C.L. MUNICIPIO 2-3 DI ROMA, C.L. NOMENTUM, C.L. SABINA ROMANA, C.L. POMEZIA, C.L. ARICCIA GENZANO LANUVIO, C.L. MONTI PRENESTINI, C.L. MUNICIPIO 6 DI ROMA, C.L. MUNICIPIO 9 DI ROMA, C.L. MUNICIPIO 8-11-12 DI ROMA, C.L. MUNICIPIO 4 DI ROMA, C.L. MUNICIPIO 5 DI ROMA, C.L. MUNICIPIO 10 DI ROMA, C.L. MUNICIPIO 13-14 DI ROMA, C.L. MUNICIPIO 15 DI ROMA, C.L. GABIO, C.L. MUNICIPIO 7 DI ROMA, C.L. VALLE DEL TEVERE, C.P. VITERBO, C.L. TARQUINIA, C.L. NEPI, C.L. ACQUAPENDENTE PROCENO, C.L. BAGNOREGIO, C.L. CANINO CELLERE, C.L. CAPRANICA, C.L. CARBOGNANO, C.L. CIVITA CASTELLANA, C.L. CIVITELLA DAGLIANO, C.L. ORTE, C.L. RONCIGLIONE, C.L. SORIANO, C.L. VIGNANELLO, C.R. LIGURIA, C.P. GENOVA, C.L. ARENZANO, C.L. BARGAGLI, C.L. CAMPOLIGURE, C.L. CAMPOMORONE, C.L. CERANESI, C.L. CHIAVARI, C.L. CIGAGNA, C.L. COGOLETO, C.L. GATTORNA, C.L. LAVAGNA, C.L. MASONI, C.L. RIVA TRIGOSO, C.L. ROSSIGLIONE, C.L. SANT'OLCESE, C.L. SERRA RICCO, C.L. USCIO, C.L. VALLE SCRIVIA, C.L. SANTA MARGHERITA LIGURE, C.L. SORI, C.L. TORRIGLIA, C.L. DAVAGNA, C.L. GENOVA PONENTE, C.L. COGORNO, C.L. GENOVA, C.L. REZZOAGLIO, C.L. S.STEFANO D'AVETO, C.P. IMPERIA, C.L. BORDIGHERA, C.L. DIANO MARINA, C.L. PIEVE DI TECO, C.L. SANREMO, C.L. VENTIMIGLIA, C.L. VILLAREGIA, C.L. TAGGIA, C.L. IMPERIA, C.L. PONTEASSIO, C.P. LA SPEZIA, C.L. LEVANTO, C.L. RICCO DEL GOLFO, C.L. FOLLO, C.P. SAVONA, C.L. CENGIO, C.L. CERIALE, C.L. LOANO, C.L. MILLESIMO, C.L. TOIRANO, C.L. VADO LIGURE, C.L. VARAZZE, C.L. MAGLIOLO, C.L. SASSELLO, C.L. SAVONA, C.L. STELLA, C.R. LOMBARDIA, C.P. MONZA E DELLA BRIANZA, C.L. DESIO, C.L. NOVA MILANESE, C.L. BRUGHERIO, C.L. LENTATE SUL SEVESO, C.L. MUGGIO', C.L. VILLASANTA, C.L. ALTE GROANE-MISINTO, C.L. MONZA, C.P. BERGAMO, C.L. TREVIGLIO E GERADADDÀ, C.L. BERGAMO O. V. IMAGNA, C.L. CARAVAGGIO, C.P. BRESCIA, C.L. PALAZZOLO SULL'OGGIO, C.L. BRESCIA, C.L. CALVISANO, C.L. GARDONE VAL TROMPIA, C.L. GHEDI, C.P. COMO, C.L. CANTU', C.L. LIPOMO, C.L. LURATE CACCIVIO, C.L. MENAGGIO, C.L. MONTORFANO, C.L. UGGIATE TREVANO, C.L. VALSOLDA, C.L. BASSO LARIO, C.L. CERMENTATE, C.L. COMO, C.L. DOMASO, C.L. GRANDATE, C.L. LOMAZZO, C.L. SAN FERMO DELLA BATTAGLIA, C.L. TRIANGOLO LARIANO, C.P. CREMONA, C.L. CASALMAGGIORE, C.L. CREMA, C.L. PIZZIGHETTONE, C.L. CREMONA, C.P. LECCO, C.L. CASATENOVO, C.L. COLICO, C.L. LECCO, C.L. MERATE, C.L. VALMADRERA, C.P. LODI, C.L. CODOGNO, C.L. LODI, C.L. LODIGIANO OVEST, C.P. MILANO, C.L. BRESSO, C.L. CINISELLO BALSAMO, C.L. CUSANO MILANINO, C.L. LAINATE, C.L. LEGNANO, C.L. PADERNO DUGNANO, C.L. SESTO S. GIOVANNI, C.L. MILANO, C.L. GROANE, C.L. SAN DONATO MILANESE, C.L. MILANO EST, C.L. CORMANO, C.L. PIEVE EMAUELE, C.L. SETTIMO MILANESE, C.L. AREA SUD MILANESE, C.L. BUCCINASCO, C.P. MANTOVA, C.L. CAST. DELLE STIVIERE, C.P. PAVIA, C.L. CASTEGGIO, C.L. MORTARA, C.L. STRADELLA, C.L. VIGEVANO, C.L. VOGHERA, C.L. GAMBOLO', C.L. CASORATE PRIMO, C.L. PAVIA, C.L. MEDE E VALLE LOMELLINA, C.P. SONDRIO, C.L. MORBEGNO, C.P. VARESE, C.L. BUSTO ARSIZIO, C.L. GALLARATE, C.L. LUINO, C.L. SARONNO, C.L. MEDIO VERBANO, C.L. VALCERESIO, C.L. VARESE, C.R. MARCHE, C.P. FERMO, C.P. ANCONA, C.L. FABRIANO, C.L. JESI, C.L. OSIMO, C.L. SASSOFERRATO, C.L. SENIGALLIA, C.L. LORETO, C.L. CASTELPLANIO, C.L. CHIARAVALLE, C.P. ASCOLI PICENO, C.L. SAN BENEDETTO DEL TRONTO, C.L. ASCOLI PICENO, C.L. SIBILLINI, C.P. MACERATA, C.L. CAMERINO, C.L. MATELICA, C.L. SAN SEVERINO MARCHE, C.L. TOLENTINO, C.L. CINGOLI, C.L. MACERATA, C.L. PETRIOLO, C.L. PORTO POTENZA PICENA, C.L. SARANO, C.L. VISSO, C.P. PESARO E URBINO, C.L. CAGLI, C.L. FOSSOMBRONE, C.L. MONDOLFO - MAROTTA, C.L. URBINO, C.L. FERMIGNANO, C.L. PERGOLA, C.L. PESARO, C.L. SANT'ANGELO IN VADO, C.L. MONTELABBATE, C.R. MOLISE, C.P. CAMPOBASSO, C.P. ISERNIA, C.R. PIEMONTE, C.P. ALESSANDRIA, C.L. ACQUÌ TERME, C.L. CASALE MONFERRATO, C.L. GAVI LIGURE, C.L. NOVI LIGURE, C.L. SERRAVALLE SCRIVIA, C.L. TORTONA, C.L. VIGNOLE BORBERA, C.L. SAN SALVATORE MONFERRATO, C.P. ASTI, C.L. CANELLI, C.L. MONTEGROSSO D'ASTI, C.L. SAN DAMIANO D'ASTI, C.L. VILLANOVA D'ASTI, C.L. COCCONATO, C.L. ISOLA D'ASTI, C.L. MONALE, C.P. BIELLA, C.L. CAVAGLIA, C.L. COSSATO, C.P. CUNEO, C.L. ALBA, C.L. BORGO S. DALMAZZO, C.L. BRA, C.L. MONDOVI', C.L. MONESIGLIO, C.L. RACCONIGI, C.L. CUNEO, C.L. CARAGLIO, C.L. BUSCA, C.L. DRONERO, C.L. LIMONE PIEMONTE, C.L. MELLE, C.L. MORETTA, C.L. PEVERAGNO, C.L. SAMPEYRE, C.L. SAVIGLIANO, C.L. SOMMARIVA BOSCO, C.L. VALLESTURA, C.P. NOVARA, C.L. ARONA, C.L. BORGOMANERO, C.L. GALLIATE, C.L. OLEGGIO, C.L. TRECATE, C.L. NOVARA, C.P. TORINO, C.L. AGLIE', C.L. BEINASCO, C.L. CARMAGNOLA, C.L. CASTELLAMONTE, C.L. CHIERI, C.L. CHIVASSO, C.L. FIANO, C.L. GASSINO TORINESE, C.L. GIAVENO, C.L. IVREA, C.L. LEINI', C.L. MONCALIERI, C.L. NICHELINO, C.L. RIVAROLO CANAVESE, C.L. RIVOLI, C.L. S. GIORGIO CANAVESE, C.L. SANTENA, C.L. SETTIMO TORINESE, C.L. TORRE PELLICE, C.L. VALLI DI LANZO, C.L. VIGONE, C.L. VILLARDORA, C.L. BARDONECCHIA, C.L. CARIGNANO, C.L. CUORGNE', C.L. DRUENTO, C.L. LAURIANO, C.L. MONTANARO, C.L. PIOSSASCO, C.L. POIRINO, C.L. PONT CANAVESE, C.L. SAN FRANCESCO AL CAMPO, C.L. SETTIMO VITTONI, C.L. STRAMBINO, C.L. SUSA, C.L. TROFARELLO, C.L. MAPPANO, C.L. AIRASCA, C.P. VERBANIA, C.L. CANNOBIO, C.L. DOMODOSSOLA, C.L. STRESA, C.P. VERCELLI, C.L. BORGOSIESA, C.L. GATTINARA, C.L. CRESCENTINO, C.R. PUGLIA, C.P. BARLETTA ANDRIA E TRANI, C.P. BARI, C.L. GIOIA DEL COLLE, C.P. BRINDISI, C.L. FASANO, C.L. CAROVIGNO, C.L. CISTERMINO, C.L. OSTUNI, C.P. FOGGIA, C.L. CERIGNOLA, C.P. LECCE, C.L. CASARANO, C.P. TARANTO, C.L. MARTINA FRANCA, C.R. SARDEGNA, C.P. CAGLIARI, C.P. NUORO, C.P. ORISTANO, C.L. BOSA, C.P. SASSARI, C.L. OLBIA, C.R. SICILIA, C.P. AGRIGENTO, C.P. CALTANISSETTA, C.L. GELA, C.P. CATANIA, C.L. ACIREALE, C.L. CALATINO SUD SIMETO, C.L. CATANIA HINTERLAND, C.L. JONICO GIARRE, C.P. ENNA, C.P. MESSINA, C.P. PALERMO, C.P. RAGUSA, C.P. SIRACUSA, C.P. TRAPANI, C.L. MARSALA, C.L. ALCAMO, C.R. TOSCANA, C.P. LIVORNO, C.L. DONORATICO, C.L. PIOMBINO, C.L. SAN VINCENZO, C.L. SUVERETO, C.L. VENTURINA, C.L. ISOLA D'ELBA, C.L. ROSIGNANO SOLVAY, C.P. AREZZO, C.L. BIBBIENA, C.L. FOIANO DELLA CHIANA, C.L. MONTE SAN SAVINO, C.L. SANSEPOLCRO, C.L. STIA, C.L. CASTIGLION FIORENTINO, C.L. CHIUSI DELLA VERNA, C.P. FIRENZE, C.L. BAGNO A RIPOLI, C.L. CERTALDO, C.L. FUCECCHIO, C.L. GREVE IN CHIANTI, C.L. INCISA VALDARNO, C.L. RIGNANO SULL'ARNO, C.L. SCANDICCI, C.L. STRADA IN CHIANTI, C.L. SAN GODENZO, C.L. FIRENZE, PRESIDIO TORRIGIANI, C.P. GROSSETO, C.L. CAPALBIO, C.L. CASTELL'AZZARA, C.L. CASTIGLIONE DELLA PESCAIA, C.L. FOLLONICA, C.L. GAVORRANO, C.L. MONTE ARGENTARIO, C.L. MONTIERI, C.L. ORBETELLO, C.L. PITIGLIANO, C.L. RAVI, C.L. RIBOLLA, C.L. SCARLINO, C.L. MONTEROTONDO MARIITTIMO, C.P. LUCCA, C.L. BAGNI DI LUCCA, C.L. VIAREGGIO, C.L. VILLA BASILICA, C.P. MASSA, C.L. ALBIANO MAGRA, C.P. PISA, DELEGAZIONE CANNETO, C.L. CASCIANA TERME, C.L. FAUGLIA, C.L. MONTECATINI VAL DI CECINA, C.L. SAN FREDIANO A SETTIMO, C.L. ULIVETO TERME, C.L. GUARDISTALLO, C.L. PONTASSERCHIO, C.L. CASTELFRANCO DI SOTTO, C.L. PONTE A EGOLA, C.L. VOLTERRA, C.L. SANTA LUCE, C.P. PRATO, C.L. VERNIO, C.P. PISTOIA, C.L. MONSUMMANO TERME, C.L. PESCIA, C.L. PIANA PISTOIESE, C.L. SAN MARCELLO PISTOIESE, C.L. PISTOIA-CIREGLIO, C.P. SIENA, C.R. TRENTINO ALTO ADIGE, C.P. BOLZZANO, C.P. TRENTO, C.L. ROVERETO, C.L. VIGO DI FASSA, C.L. ALTIPIANI, C.R. UMBRIA, C.P. PERUGIA, C.L. ASSISI, C.L. CITTA' DI CASTELLO, C.L. FOLIGNO, C.L. GUBBIO, C.L. BASTIA UMBRA, C.L. DERUTA TORGIANO, C.L. SPELLO, C.L. TODI, C.L. VALFABBRICA, C.L. VALNESTORE, C.L. CORCIANO, C.L. GUALDO TADINO, C.L. SPOLETO, C.L. MASSA MARTANA, C.P. TERNI, C.L. ORVIETO, C.L. AVIGLIANO UMBRO, C.L. GUARDEA ALVIANO, C.R. VAL D'AOSTA, C.R. VENETO, C.P. BELLUNO, C.P. PADOVA, C.L. SELVAZZANO DENTRO, C.P. ROVIGO, C.P. TREVISO, C.L. CONEGLIANO, C.P. VENEZIA, C.L. PORTOGRUARO, C.P. VICENZA, C.L. BASSANO DEL GRAPPA, C.L. SCHIO, C.L. THIENE, C.L. VALDAGNO, C.P. VERONA

*Croce Rossa Italiana*

*Rendiconto decisionale regionalizzato 2015*



**Croce Rossa Italiana**  
**Rendiconto decisionale regionalizzato 2015**

	Comitato Centrale	Abruzzo	Basilicata	Calabria	Campania	Emilia-romagna	Friuli venezia giulia
<b>AVANZO DI AMMINISTRAZIONE</b>	71.938.605,85	74.580,32	70.310,88	217.695,90	0,00	75.270,89	327.415,67
<b>TITOLO I - ENTRATE CORRENTI</b>							
<b>ENTRATE CONTRIBUTIVE</b>							
Aliquote contributive a carico dei datori di lavoro e/o degli iscritti	0,00	656,00	0,00	0,00	0,00	0,00	0,00
Quote di partecipazione degli iscritti all'onere di specifiche gestioni	0,00	0,00	0,00	0,00	480,00	0,00	0,00
<b>TOTALE ENTRATE CONTRIBUTIVE</b>	0,00	656,00	0,00	0,00	480,00	0,00	0,00
<b>ENTRATE DERIVANTI DA TRASFERIMENTI CORRENTI</b>							
Trasferimenti da parte dello Stato	155.139.523,16	0,00	0,00	0,00	0,00	30.000,00	0,00
Trasferimenti da parte delle Regioni	0,00	0,00	0,00	0,00	0,00	164.993,00	0,00
Trasferimenti da parte dei Comuni e delle Province	0,00	4.000,00	0,00	0,00	0,00	0,00	0,00
Trasferimenti da parte di altri Enti del settore pubblico	2.285.000,00	253.905,00	66.857,59	796.030,76	209.500,00	259.454,26	403.435,66
Trasferimenti da parte di Enti ed Istituzioni	0,00	1.550,00	0,00	0,00	0,00	379.421,43	0,00
Altri trasferimenti	0,00	600,00	48.221,39	132.359,94	148.787,44	5.616.009,73	671.520,69
<b>TOTALE ENTRATE DERIVANTI DA TRASFERIMENTI CORRENTI</b>	157.424.523,16	260.055,00	115.078,98	928.390,70	358.287,44	6.449.878,42	1.074.956,35
<b>ALTRE ENTRATE</b>							
Entrate derivanti dalla vendita di beni e dalla prestazione di servizi	4.756.292,74	647.990,14	0,00	1.124,00	9.906,00	33.207,15	123.805,30
Redditi e proventi patrimoniali	449.976,44	0,00	0,00	0,00	12.917,34	183.086,46	79.346,54
Poste correttive e compensative di spese correnti	33.099.716,65	99.004,51	24.982,27	4.412,38	8.819,32	330.796,19	169.457,21
Entrate non classificabili in altre voci	2.230.753,97	7.583,00	3.000,00	1.395,00	10,50	0,00	408,19
<b>TOTALE ALTRE ENTRATE</b>	40.536.739,80	754.577,65	27.982,27	6.931,38	31.653,16	547.089,80	373.017,24
<b>TOTALE TITOLO I - ENTRATE CORRENTI</b>	197.961.262,96	1.015.288,65	143.061,25	935.322,08	390.420,60	6.996.968,22	1.447.973,59
<b>TITOLO II - ENTRATE IN CONTO CAPITALE</b>							
<b>ENTRATE PER ALIENAZIONE DI BENI PATRIMONIALI E RISCOSSIONE DI DEBITI</b>							
Alienazione di immobili e diritti reali	529.364,92	0,00	0,00	0,00	0,00	0,00	0,00
Alienazione di immobilizzazioni tecniche	0,00	14.640,00	0,00	0,00	0,00	0,00	0,00
Realizzo di valori mobiliari	0,00	0,00	0,00	0,00	0,00	0,00	0,00
Riscossione di crediti	0,00	0,00	0,00	0,00	0,00	0,00	3.320,00
<b>TOTALE ENTRATE PER ALIENAZIONE DI BENI PATRIMONIALI E RISCOSSIONE DI DEBITI</b>	529.364,92	14.640,00	0,00	0,00	0,00	0,00	3.320,00
<b>ENTRATE DERIVANTI DA TRASFERIMENTI CORRENTI IN CONTO CAPITALE</b>							

**Croce Rossa Italiana**  
**Rendiconto decisionale regionalizzato 2015**

	Lazio	Liguria	Lombardia	Marche	Molise	Piemonte	Puglia
<b>AVANZO DI AMMINISTRAZIONE</b>	0,00	201.077,43	0,00	0,00	492.353,37	0,00	8.921.326,28
<b>TITOLO I - ENTRATE CORRENTI</b>							
<b>ENTRATE CONTRIBUTIVE</b>							
Aliquote contributive a carico dei datori di lavoro e/o degli iscritti	776,00	0,00	0,00	0,00	0,00	0,00	0,00
Quote di partecipazione degli iscritti all'onere di specifiche gestioni	1.380,00	0,00	0,00	0,00	0,00	0,00	0,00
<b>TOTALE ENTRATE CONTRIBUTIVE</b>	2.156,00	0,00	0,00	0,00	0,00	0,00	0,00
<b>ENTRATE DERIVANTI DA TRASFERIMENTI CORRENTI</b>							
Trasferimenti da parte dello Stato	0,00	0,00	0,00	0,00	0,00	0,00	0,00
Trasferimenti da parte delle Regioni	0,00	85.671,15	0,00	0,00	0,00	0,00	0,00
Trasferimenti da parte dei Comuni e delle Province	0,00	0,00	0,00	0,00	0,00	0,00	0,00
Trasferimenti da parte di altri Enti del settore pubblico	160.400,00	927.503,55	1.175.449,15	199.654,08	105.400,00	511.659,78	202.200,00
Trasferimenti da parte di Enti ed Istituzioni	10.002,00	25.000,00	0,00	0,00	0,00	0,00	0,00
Altri trasferimenti	1.771.635,68	1.759.171,88	1.730.356,12	1.986.560,07	15.694,87	305.587,00	2.410.714,20
<b>TOTALE ENTRATE DERIVANTI DA TRASFERIMENTI CORRENTI</b>	1.942.037,68	2.797.346,58	2.905.805,27	2.186.214,15	121.094,87	817.246,78	2.612.914,20
<b>ALTRE ENTRATE</b>							
Entrate derivanti dalla vendita di beni e dalla prestazione di servizi	547.707,31	29.060,00	149.326,75	306.752,91	0,00	0,00	1.980,00
Redditi e proventi patrimoniali	0,00	163.527,50	198.449,70	0,00	0,00	10.076,58	0,00
Poste correttive e compensative di spese correnti	285.810,13	59.044,20	16.845.215,52	17.725,89	738,78	980.484,45	4.959,89
Entrate non classificabili in altre voci	12.131,55	6.605,79	158.059,61	20.311,00	844,26	144.812,49	2.838,85
<b>TOTALE ALTRE ENTRATE</b>	845.648,99	258.237,49	17.351.051,58	344.789,80	1.583,04	1.135.373,52	9.778,74
<b>TOTALE TITOLO I - ENTRATE CORRENTI</b>	2.789.842,67	3.055.584,07	20.256.856,85	2.531.003,95	122.677,91	1.952.620,30	2.622.692,94
<b>TITOLO II - ENTRATE IN CONTO CAPITALE</b>							
<b>ENTRATE PER ALIENAZIONE DI BENI PATRIMONIALI E RISCOSSIONE DI DEBITI</b>							
Alienazione di immobili e diritti reali	0,00	0,00	0,00	0,00	0,00	0,00	0,00
Alienazione di immobilizzazioni tecniche	0,00	0,00	0,00	0,00	0,00	0,00	0,00
Realizzo di valori mobiliari	0,00	0,00	0,00	0,00	0,00	0,00	0,00
Riscossione di crediti	0,00	6.379,40	0,00	0,00	996,22	0,00	0,00
<b>TOTALE ENTRATE PER ALIENAZIONE DI BENI PATRIMONIALI E RISCOSSIONE DI DEBITI</b>	0,00	6.379,40	0,00	0,00	996,22	0,00	0,00
<b>ENTRATE DERIVANTI DA TRASFERIMENTI CORRENTI IN CONTO CAPITALE</b>							

**Croce Rossa Italiana**  
**Rendiconto decisionale regionalizzato 2015**

	<i>Sardegna</i>	<i>Sicilia</i>	<i>Toscana</i>	<i>Trentino alto adige</i>	<i>Umbria</i>	<i>Val d'aosta</i>	<i>Veneto</i>
<b>AVANZO DI AMMINISTRAZIONE</b>	112.958,61	631.833,93	2.967.987,51	0,00	0,00	569.141,07	0,00
<b>TITOLO I - ENTRATE CORRENTI</b>							
<b>ENTRATE CONTRIBUTIVE</b>							
<i>Aliquote contributive a carico dei datori di lavoro e/o degli iscritti</i>	0,00	0,00	0,00	32,00	0,00	4.224,00	0,00
<i>Quote di partecipazione degli iscritti all'onere di specifiche gestioni</i>	0,00	0,00	0,00	0,00	0,00	0,00	0,00
<b>TOTALE ENTRATE CONTRIBUTIVE</b>	0,00	0,00	0,00	32,00	0,00	4.224,00	0,00
<b>ENTRATE DERIVANTI DA TRASFERIMENTI CORRENTI</b>							
<i>Trasferimenti da parte dello Stato</i>	0,00	0,00	0,00	0,00	0,00	0,00	444.582,35
<i>Trasferimenti da parte delle Regioni</i>	0,00	0,00	0,00	0,00	0,00	0,00	0,00
<i>Trasferimenti da parte dei Comuni e delle Province</i>	0,00	0,00	0,00	390.224,66	0,00	0,00	20.000,00
<i>Trasferimenti da parte di altri Enti del settore pubblico</i>	40.000,00	938.830,33	490.065,92	186.600,00	234.025,70	2.000,00	499.932,00
<i>Trasferimenti da parte di Enti ed Istituzioni</i>	0,00	0,00	0,00	10.000,00	0,00	0,00	25.000,00
<i>Altri trasferimenti</i>	28.684,80	55.863,40	949.804,07	1.210.349,51	312.858,76	0,00	854.323,17
<b>TOTALE ENTRATE DERIVANTI DA TRASFERIMENTI CORRENTI</b>	68.684,80	994.693,73	1.439.869,99	1.797.174,17	546.884,46	2.000,00	1.843.837,52
<b>ALTRE ENTRATE</b>							
<i>Entrate derivanti dalla vendita di beni e dalla prestazione di servizi</i>	1.635,00	421.450,97	1.843.509,42	2.669.330,55	2.384,90	800.264,94	27.533,44
<i>Redditi e proventi patrimoniali</i>	1.678,20	0,00	13.175,40	17.157,07	1.803,00	0,00	0,00
<i>Poste correttive e compensative di spese correnti</i>	5.188,52	2.885,24	227.440,48	186.743,29	69.054,84	4.144,25	7.955,10
<i>Entrate non classificabili in altre voci</i>	0,00	0,00	5.526,00	47.774,70	0,00	12.330,27	303,07
<b>TOTALE ALTRE ENTRATE</b>	8.501,72	424.336,21	2.089.651,30	2.921.005,61	73.242,74	816.739,46	35.791,61
<b>TOTALE TITOLO I - ENTRATE CORRENTI</b>	77.186,52	1.419.029,94	3.529.521,29	4.718.211,78	620.127,20	822.963,46	1.879.629,13
<b>TITOLO II - ENTRATE IN CONTO CAPITALE</b>							
<b>ENTRATE PER ALIENAZIONE DI BENI PATRIMONIALI E RISCOSSIONE DI DEBITI</b>							
<i>Alienazione di immobili e diritti reali</i>	0,00	0,00	0,00	0,00	0,00	0,00	0,00
<i>Alienazione di immobilizzazioni tecniche</i>	0,00	0,00	0,00	0,00	0,00	0,00	0,00
<i>Realizzo di valori mobiliari</i>	0,00	0,00	0,00	0,00	0,00	0,00	0,00
<i>Riscossione di crediti</i>	0,00	0,00	0,00	0,00	0,00	0,00	0,00
<b>TOTALE ENTRATE PER ALIENAZIONE DI BENI PATRIMONIALI E RISCOSSIONE DI DEBITI</b>	0,00	0,00	0,00	0,00	0,00	0,00	0,00
<b>ENTRATE DERIVANTI DA TRASFERIMENTI CORRENTI IN CONTO CAPITALE</b>							

**Croce Rossa Italiana**  
**Rendiconto decisionale regionalizzato 2015**

	<i>Totale generale</i>
<b>AVANZO DI AMMINISTRAZIONE</b>	<b>86.600.557,71</b>
<b>TITOLO I - ENTRATE CORRENTI</b>	
<b>ENTRATE CONTRIBUTIVE</b>	
Aliquote contributive a carico dei datori di lavoro e/o degli iscritti	5.688,00
Quote di partecipazione degli iscritti all'onere di specifiche gestioni	1.860,00
<b>TOTALE ENTRATE CONTRIBUTIVE</b>	<b>7.548,00</b>
<b>ENTRATE DERIVANTI DA TRASFERIMENTI CORRENTI</b>	
Trasferimenti da parte dello Stato	155.614.105,51
Trasferimenti da parte delle Regioni	250.664,15
Trasferimenti da parte dei Comuni e delle Province	414.224,66
Trasferimenti da parte di altri Enti del settore pubblico	9.947.903,78
Trasferimenti da parte di Enti ed Istituzioni	450.973,43
Altri trasferimenti	20.009.102,72
<b>TOTALE ENTRATE DERIVANTI DA TRASFERIMENTI CORRENTI</b>	<b>186.686.974,25</b>
<b>ALTRE ENTRATE</b>	
Entrate derivanti dalla vendita di beni e dalla prestazione di servizi	12.373.261,52
Redditi e proventi patrimoniali	1.131.194,23
Poste correttive e compensative di spese correnti	52.434.579,11
Entrate non classificabili in altre voci	2.654.688,25
<b>TOTALE ALTRE ENTRATE</b>	<b>68.593.723,11</b>
<b>TOTALE TITOLO I - ENTRATE CORRENTI</b>	<b>255.288.245,36</b>
<b>TITOLO II - ENTRATE IN CONTO CAPITALE</b>	
<b>ENTRATE PER ALIENAZIONE DI BENI PATRIMONIALI E RISCOSSIONE DI DEBITI</b>	
Alienazione di immobili e diritti reali	529.364,92
Alienazione di immobilizzazioni tecniche	14.640,00
Realizzo di valori mobiliari	0,00
Riscossione di crediti	10.695,62
<b>TOTALE ENTRATE PER ALIENAZIONE DI BENI PATRIMONIALI E RISCOSSIONE DI DEBITI</b>	<b>554.700,54</b>
<b>ENTRATE DERIVANTI DA TRASFERIMENTI CORRENTI IN CONTO CAPITALE</b>	

**Croce Rossa Italiana**  
**Rendiconto decisionale regionalizzato 2015**

	<i>Comitato Centrale</i>	<i>Abruzzo</i>	<i>Basilicata</i>	<i>Calabria</i>	<i>Campania</i>	<i>Emilia-romagna</i>	<i>Friuli venezia giulia</i>
<i>Entrate derivanti da trasferimenti dello Stato</i>	0,00	0,00	0,00	0,00	0,00	0,00	0,00
<i>Trasferimenti delle Regioni</i>	0,00	0,00	0,00	0,00	0,00	0,00	0,00
<i>Trasferimenti da Comuni e Province</i>	0,00	0,00	0,00	0,00	0,00	0,00	0,00
<i>Trasferimenti da altri enti del settore pubblico</i>	0,00	0,00	0,00	0,00	0,00	0,00	0,00
<b>TOTALE ENTRATE DERIVANTI DA TRASFERIMENTI CORRENTI IN CONTO CAPITALE</b>	0,00	0,00	0,00	0,00	0,00	0,00	0,00
<b>ACCENSIONE DI PRESTITI</b>							
<i>Assunzione di mutui</i>	0,00	0,00	0,00	0,00	0,00	0,00	0,00
<i>Assunzione di altri debiti finanziari</i>	0,00	0,00	0,00	0,00	0,00	0,00	0,00
<i>Emissione di obbligazioni</i>	0,00	0,00	0,00	0,00	0,00	0,00	0,00
<b>TOTALE ACCENSIONE DI PRESTITI</b>	0,00	0,00	0,00	0,00	0,00	0,00	0,00
<b>TOTALE TITOLO II - ENTRATE IN CONTO CAPITALE</b>	529.364,92	14.640,00	0,00	0,00	0,00	0,00	3.320,00
<b>TITOLO III - GESTIONI SPECIALI</b>							
<i>Gestioni speciali</i>	0,00	0,00	0,00	0,00	0,00	0,00	0,00
<b>TOTALE TITOLO III - GESTIONI SPECIALI</b>	0,00	0,00	0,00	0,00	0,00	0,00	0,00
<b>TITOLO IV - PARTITE DI GIRO</b>							
<b>ENTRATE AVENTI NATURA DI PARTITE DI GIRO</b>							
<i>Partite di giro</i>	74.584.618,80	660.387,45	19.351,57	156.381,44	279.022,89	987.437,24	112.505,72
<b>TOTALE ENTRATE AVENTI NATURA DI PARTITE DI GIRO</b>	74.584.618,80	660.387,45	19.351,57	156.381,44	279.022,89	987.437,24	112.505,72
<b>TOTALE TITOLO IV - PARTITE DI GIRO</b>	74.584.618,80	660.387,45	19.351,57	156.381,44	279.022,89	987.437,24	112.505,72
<b>TOTALE ENTRATE (TIT.I,TIT.II,TIT.III,TIT.IV)</b>	273.075.246,68	1.690.316,10	162.412,82	1.091.703,52	669.443,49	7.984.405,46	1.563.799,31
<b>AVANZO DI AMMINISTRAZIONE UTILIZZATO</b>							
<b>TOTALE GENERALE ENTRATE</b>	273.075.246,68	1.690.316,10	162.412,82	1.091.703,52	669.443,49	7.984.405,46	1.563.799,31

**Croce Rossa Italiana**  
**Rendiconto decisionale regionalizzato 2015**

	Lazio	Liguria	Lombardia	Marche	Molise	Piemonte	Puglia
Entrate derivanti da trasferimenti dello Stato	0,00	0,00	0,00	0,00	0,00	0,00	0,00
Trasferimenti delle Regioni	0,00	0,00	0,00	0,00	0,00	0,00	0,00
Trasferimenti da Comuni e Province	0,00	0,00	0,00	0,00	0,00	0,00	0,00
Trasferimenti da altri enti del settore pubblico	0,00	0,00	0,00	0,00	0,00	0,00	22.800,00
<b>TOTALE ENTRATE DERIVANTI DA TRASFERIMENTI CORRENTI IN CONTO CAPITALE</b>	0,00	0,00	0,00	0,00	0,00	0,00	22.800,00
<b>ACCENSIONE DI PRESTITI</b>							
Assunzione di mutui	0,00	0,00	0,00	0,00	0,00	0,00	0,00
Assunzione di altri debiti finanziari	0,00	0,00	0,00	0,00	0,00	0,00	0,00
Emissione di obbligazioni	0,00	0,00	0,00	0,00	0,00	0,00	0,00
<b>TOTALE ACCENSIONE DI PRESTITI</b>	0,00	0,00	0,00	0,00	0,00	0,00	0,00
<b>TOTALE TITOLO II - ENTRATE IN CONTO CAPITALE</b>	0,00	6.379,40	0,00	0,00	996,22	0,00	22.800,00
<b>TITOLO III - GESTIONI SPECIALI</b>							
Gestioni speciali	0,00	0,00	0,00	0,00	0,00	0,00	0,00
<b>TOTALE TITOLO III - GESTIONI SPECIALI</b>	0,00	0,00	0,00	0,00	0,00	0,00	0,00
<b>TITOLO IV - PARTITE DI GIRO</b>							
<b>ENTRATE AVENTI NATURA DI PARTITE DI GIRO</b>							
Partite di giro	2.318.860,49	257.407,04	27.418.617,60	278.971,50	13.984,50	7.123.817,39	132.305,23
<b>TOTALE ENTRATE AVENTI NATURA DI PARTITE DI GIRO</b>	2.318.860,49	257.407,04	27.418.617,60	278.971,50	13.984,50	7.123.817,39	132.305,23
<b>TOTALE TITOLO IV - PARTITE DI GIRO</b>	2.318.860,49	257.407,04	27.418.617,60	278.971,50	13.984,50	7.123.817,39	132.305,23
<b>TOTALE ENTRATE (TIT.I,TIT.II,TIT.III,TIT.IV)</b>	5.108.703,16	3.319.370,51	47.675.474,45	2.809.975,45	137.658,63	9.076.437,69	2.777.798,17
<b>AVANZO DI AMMINISTRAZIONE UTILIZZATO</b>							
<b>TOTALE GENERALE ENTRATE</b>	5.108.703,16	3.319.370,51	47.675.474,45	2.809.975,45	137.658,63	9.076.437,69	2.777.798,17

**Croce Rossa Italiana**  
**Rendiconto decisionale regionalizzato 2015**

	<i>Sardegna</i>	<i>Sicilia</i>	<i>Toscana</i>	<i>Trentino alto adige</i>	<i>Umbria</i>	<i>Val d'aosta</i>	<i>Veneto</i>
<i>Entrate derivanti da trasferimenti dello Stato</i>	0,00	0,00	0,00	0,00	0,00	0,00	0,00
<i>Trasferimenti delle Regioni</i>	0,00	0,00	0,00	0,00	0,00	0,00	0,00
<i>Trasferimenti da Comuni e Province</i>	0,00	0,00	0,00	237.332,00	0,00	0,00	0,00
<i>Trasferimenti da altri enti del settore pubblico</i>	0,00	70.000,00	0,00	0,00	0,00	0,00	0,00
<b>TOTALE ENTRATE DERIVANTI DA TRASFERIMENTI CORRENTI IN CONTO CAPITALE</b>	0,00	70.000,00	0,00	237.332,00	0,00	0,00	0,00
<b>ACCENSIONE DI PRESTITI</b>							
<i>Assunzione di mutui</i>	0,00	0,00	0,00	0,00	0,00	0,00	0,00
<i>Assunzione di altri debiti finanziari</i>	0,00	0,00	0,00	0,00	0,00	0,00	0,00
<i>Emissione di obbligazioni</i>	0,00	0,00	0,00	0,00	0,00	0,00	0,00
<b>TOTALE ACCENSIONE DI PRESTITI</b>	0,00	0,00	0,00	0,00	0,00	0,00	0,00
<b>TOTALE TITOLO II - ENTRATE IN CONTO CAPITALE</b>	0,00	70.000,00	0,00	237.332,00	0,00	0,00	0,00
<b>TITOLO III - GESTIONI SPECIALI</b>							
<i>Gestioni speciali</i>	0,00	24.435.323,86	0,00	0,00	0,00	0,00	0,00
<b>TOTALE TITOLO III - GESTIONI SPECIALI</b>	0,00	24.435.323,86	0,00	0,00	0,00	0,00	0,00
<b>TITOLO IV - PARTITE DI GIRO</b>							
<b>ENTRATE AVENTI NATURA DI PARTITE DI GIRO</b>							
<i>Partite di giro</i>	76.683,54	358.732,46	925.599,37	100.902,44	53.155,14	20.737,18	198.506,46
<b>TOTALE ENTRATE AVENTI NATURA DI PARTITE DI GIRO</b>	76.683,54	358.732,46	925.599,37	100.902,44	53.155,14	20.737,18	198.506,46
<b>TOTALE TITOLO IV - PARTITE DI GIRO</b>	76.683,54	358.732,46	925.599,37	100.902,44	53.155,14	20.737,18	198.506,46
<b>TOTALE ENTRATE (TIT.I,TIT.II,TIT.III,TIT.IV)</b>	153.870,06	26.283.086,26	4.455.120,66	5.056.446,22	673.282,34	843.700,64	2.078.135,59
<b>AVANZO DI AMMINISTRAZIONE UTILIZZATO</b>							
<b>TOTALE GENERALE ENTRATE</b>	153.870,06	26.283.086,26	4.455.120,66	5.056.446,22	673.282,34	843.700,64	2.078.135,59

**Croce Rossa Italiana**  
**Rendiconto decisionale regionalizzato 2015**

	<i>Totale generale</i>
<i>Entrate derivanti da trasferimenti dello Stato</i>	0,00
<i>Trasferimenti delle Regioni</i>	0,00
<i>Trasferimenti da Comuni e Province</i>	237.332,00
<i>Trasferimenti da altri enti del settore pubblico</i>	92.800,00
<b>TOTALE ENTRATE DERIVANTI DA TRASFERIMENTI CORRENTI IN CONTO CAPITALE</b>	<b>330.132,00</b>
<b>ACCENSIONE DI PRESTITI</b>	
<i>Assunzione di mutui</i>	0,00
<i>Assunzione di altri debiti finanziari</i>	0,00
<i>Emissione di obbligazioni</i>	0,00
<b>TOTALE ACCENSIONE DI PRESTITI</b>	<b>0,00</b>
<b>TOTALE TITOLO II - ENTRATE IN CONTO CAPITALE</b>	<b>884.832,54</b>
<b>TITOLO III - GESTIONI SPECIALI</b>	
<i>Gestioni speciali</i>	24.435.323,86
<b>TOTALE TITOLO III - GESTIONI SPECIALI</b>	<b>24.435.323,86</b>
<b>TITOLO IV - PARTITE DI GIRO</b>	
<b>ENTRATE AVENTI NATURA DI PARTITE DI GIRO</b>	
<i>Partite di giro</i>	116.077.985,45
<b>TOTALE ENTRATE AVENTI NATURA DI PARTITE DI GIRO</b>	<b>116.077.985,45</b>
<b>TOTALE TITOLO IV - PARTITE DI GIRO</b>	<b>116.077.985,45</b>
<b>TOTALE ENTRATE (TIT.I,TIT.II,TIT.III,TIT.IV)</b>	<b>396.686.387,21</b>
<b>AVANZO DI AMMINISTRAZIONE UTILIZZATO</b>	
<b>TOTALE GENERALE ENTRATE</b>	<b>396.686.387,21</b>



**Croce Rossa Italiana**  
**Rendiconto decisionale regionalizzato 2015**

	<i>Comitato Centrale</i>	<i>Abruzzo</i>	<i>Basilicata</i>	<i>Calabria</i>	<i>Campania</i>	<i>Emilia-romagna</i>	<i>Friuli venezia giulia</i>
<b>RIEPILOGO DEI TITOLI</b>							
<b>TITOLO I - ENTRATE CORRENTI</b>	197.961.262,96	1.015.288,65	143.061,25	935.322,08	390.420,60	6.996.968,22	1.447.973,59
<b>TITOLO II - ENTRATE IN CONTO CAPITALE</b>	529.364,92	14.640,00	0,00	0,00	0,00	0,00	3.320,00
<b>TITOLO III - GESTIONI SPECIALI</b>	0,00	0,00	0,00	0,00	0,00	0,00	0,00
<b>TITOLO IV - PARTITE DI GIRO</b>	74.584.618,80	660.387,45	19.351,57	156.381,44	279.022,89	987.437,24	112.505,72
<b>TOTALE ENTRATE (TIT.I,TIT.II,TIT.III,TIT.IV)</b>	273.075.246,68	1.690.316,10	162.412,82	1.091.703,52	669.443,49	7.984.405,46	1.563.799,31
<b>AVANZO DI AMMINISTRAZIONE UTILIZZATO</b>							
<b>TOTALE GENERALE ENTRATE</b>	273.075.246,68	1.690.316,10	162.412,82	1.091.703,52	669.443,49	7.984.405,46	1.563.799,31

**Croce Rossa Italiana**  
**Rendiconto decisionale regionalizzato 2015**

	<i>Lazio</i>	<i>Liguria</i>	<i>Lombardia</i>	<i>Marche</i>	<i>Molise</i>	<i>Piemonte</i>	<i>Puglia</i>
<b>RIEPILOGO DEI TITOLI</b>							
<b>TITOLO I - ENTRATE CORRENTI</b>	2.789.842,67	3.055.584,07	20.256.856,85	2.531.003,95	122.677,91	1.952.620,30	2.622.692,94
<b>TITOLO II - ENTRATE IN CONTO CAPITALE</b>	0,00	6.379,40	0,00	0,00	996,22	0,00	22.800,00
<b>TITOLO III - GESTIONI SPECIALI</b>	0,00	0,00	0,00	0,00	0,00	0,00	0,00
<b>TITOLO IV - PARTITE DI GIRO</b>	2.318.860,49	257.407,04	27.418.617,60	278.971,50	13.984,50	7.123.817,39	132.305,23
<b>TOTALE ENTRATE (TIT.I,TIT.II,TIT.III,TIT.IV)</b>	5.108.703,16	3.319.370,51	47.675.474,45	2.809.975,45	137.658,63	9.076.437,69	2.777.798,17
<b>AVANZO DI AMMINISTRAZIONE UTILIZZATO</b>							
<b>TOTALE GENERALE ENTRATE</b>	5.108.703,16	3.319.370,51	47.675.474,45	2.809.975,45	137.658,63	9.076.437,69	2.777.798,17

**Croce Rossa Italiana**  
**Rendiconto decisionale regionalizzato 2015**

	<i>Sardegna</i>	<i>Sicilia</i>	<i>Toscana</i>	<i>Trentino alto adige</i>	<i>Umbria</i>	<i>Val d'aosta</i>	<i>Veneto</i>
<b>RIEPILOGO DEI TITOLI</b>							
<b>TITOLO I - ENTRATE CORRENTI</b>	77.186,52	1.419.029,94	3.529.521,29	4.718.211,78	620.127,20	822.963,46	1.879.629,13
<b>TITOLO II - ENTRATE IN CONTO CAPITALE</b>	0,00	70.000,00	0,00	237.332,00	0,00	0,00	0,00
<b>TITOLO III - GESTIONI SPECIALI</b>	0,00	24.435.323,86	0,00	0,00	0,00	0,00	0,00
<b>TITOLO IV - PARTITE DI GIRO</b>	76.683,54	358.732,46	925.599,37	100.902,44	53.155,14	20.737,18	198.506,46
<b>TOTALE ENTRATE (TIT.I,TIT.II,TIT.III,TIT.IV)</b>	153.870,06	26.283.086,26	4.455.120,66	5.056.446,22	673.282,34	843.700,64	2.078.135,59
<b>AVANZO DI AMMINISTRAZIONE UTILIZZATO</b>							
<b>TOTALE GENERALE ENTRATE</b>	153.870,06	26.283.086,26	4.455.120,66	5.056.446,22	673.282,34	843.700,64	2.078.135,59

**Croce Rossa Italiana**  
**Rendiconto decisionale regionalizzato 2015**

	<i>Totale generale</i>
<b>RIEPILOGO DEI TITOLI</b>	
<i>TITOLO I - ENTRATE CORRENTI</i>	255.288.245,36
<i>TITOLO II - ENTRATE IN CONTO CAPITALE</i>	884.832,54
<i>TITOLO III - GESTIONI SPECIALI</i>	24.435.323,86
<i>TITOLO IV - PARTITE DI GIRO</i>	116.077.985,45
<i>TOTALE ENTRATE (TIT.I,TIT.II,TIT.III,TIT.IV)</i>	396.686.387,21
<i>AVANZO DI AMMINISTRAZIONE UTILIZZATO</i>	
<i>TOTALE GENERALE ENTRATE</i>	396.686.387,21

**Croce Rossa Italiana**  
**Rendiconto decisionale regionalizzato 2015**

	<i>Comitato Centrale</i>	<i>Abruzzo</i>	<i>Basilicata</i>	<i>Calabria</i>	<i>Campania</i>	<i>Emilia-romagna</i>	<i>Friuli venezia giulia</i>
<b>DISAVANZO DI AMMINISTRAZIONE</b>	0,00	0,00	0,00	0,00	-810.154,75	0,00	0,00
<b>TITOLO I - USCITE CORRENTI</b>							
<b>FUNZIONAMENTO</b>							
<i>Uscite per gli organi dell'Ente</i>	258.718,31	720,00	1.363,04	256,50	0,00	865,37	4.892,30
<i>Oneri per il personale in attività di servizio</i>	126.077.864,47	32.226,83	6.386,64	193.466,44	77.186,51	38.434,35	21.663,02
<i>Spese per l'acquisto di beni di consumo e di servizi</i>	21.968.033,30	679.747,56	96.464,43	469.622,52	188.004,06	659.953,54	169.615,18
<b>TOTALE FUNZIONAMENTO</b>	148.304.616,08	712.694,39	104.214,11	663.345,46	265.190,57	699.253,26	196.170,50
<b>INTERVENTI DIVERSI</b>							
<i>Uscite per trasferimenti istituzionali</i>	7.117.133,35	80.252,32	24.115,71	3.990,19	0,00	30.964,05	20.357,87
<i>Trasferimenti passivi</i>	11.551.541,58	191.778,20	61.081,72	127.006,05	169.644,39	6.206.999,58	561.287,98
<i>Oneri finanziari</i>	3.934.313,25	249,95	1.065,41	151,14	239,13	336,74	15,43
<i>Oneri tributari</i>	11.437.474,82	3.137,79	7.078,59	11.389,72	2.944,04	96.128,17	7.555,60
<i>Poste correttive e compensative di entrate correnti</i>	36.449,39	362.288,82	17.648,05	11.760,16	30.409,99	803.378,49	41.748,74
<i>Uscite non classificabili in altre voci</i>	4.037.759,84	0,00	0,00	945,14	0,00	199,38	0,00
<b>TOTALE INTERVENTI DIVERSI</b>	38.114.672,23	637.707,08	110.989,48	155.242,40	203.237,55	7.138.006,41	630.965,62
<b>ONERI COMUNI</b>							
<i>Oneri comuni</i>	0,00	0,00	0,00	0,00	0,00	0,00	0,00
<b>TOTALE ONERI COMUNI</b>	0,00	0,00	0,00	0,00	0,00	0,00	0,00
<b>TRATTAMENTO DI QUIESCENZA, INTEGRATIVI E SOSTITUTIVI</b>							
<i>Oneri per il personale in quiescenza</i>	0,00	0,00	0,00	0,00	0,00	0,00	0,00
<i>Accantonamento ai trattamenti di fine rapporto</i>	0,00	0,00	0,00	0,00	0,00	29.485,30	0,00
<b>TOTALE TRATTAMENTO DI QUIESCENZA, INTEGRATIVI E SOSTITUTIVI</b>	0,00	0,00	0,00	0,00	0,00	29.485,30	0,00
<b>ACCANTONAMENTO A FONDI RISCHI ED ONERI</b>							
<i>Accantonamento a rischi ed oneri</i>	0,00	0,00	0,00	0,00	0,00	0,00	0,00
<b>TOTALE ACCANTONAMENTO A FONDI RISCHI ED ONERI</b>	0,00	0,00	0,00	0,00	0,00	0,00	0,00
<b>TOTALE TITOLO I - USCITE CORRENTI</b>	186.419.288,31	1.350.401,47	215.203,59	818.587,86	468.428,12	7.866.744,97	827.136,12
<b>TITOLO II - USCITE IN CONTO CAPITALE</b>							
<b>INVESTIMENTI</b>							
<i>Acquisizione di beni di uso durevole ed opere immobiliari</i>	3.602.912,58	0,00	0,00	0,00	0,00	540.641,58	459.703,71

**Croce Rossa Italiana**  
**Rendiconto decisionale regionalizzato 2015**

	Lazio	Liguria	Lombardia	Marche	Molise	Piemonte	Puglia
<b>DISAVANZO DI AMMINISTRAZIONE</b>	-7.881.425,30	0,00	-7.817.724,51	-636.390,02	0,00	-1.986.829,82	0,00
<b>TITOLO I - USCITE CORRENTI</b>							
<b>FUNZIONAMENTO</b>							
Uscite per gli organi dell'Ente	0,00	0,00	0,00	2.243,20	0,00	2.549,66	4.061,62
Oneri per il personale in attività di servizio	136.933,24	31.455,10	161.601,56	17.096,91	7.464,74	41.889,81	29.065,81
Spese per l'acquisto di beni di consumo e di servizi	330.699,34	320.169,44	801.758,75	317.702,95	24.106,76	400.627,16	127.222,88
<b>TOTALE FUNZIONAMENTO</b>	467.632,58	351.624,54	963.360,31	337.043,06	31.571,50	445.066,63	160.350,31
<b>INTERVENTI DIVERSI</b>							
Uscite per trasferimenti istituzionali	10.438,90	54.286,45	33.045,66	0,00	0,00	480,22	1.121,00
Trasferimenti passivi	312.265,99	1.958.295,71	19.945.645,05	3.885.466,61	15.243,38	1.976.674,11	260.358,82
Oneri finanziari	6,50	1.255,84	40,00	549,24	365,20	83,33	11,70
Oneri tributari	147,62	4.101,47	245.836,38	1.202,86	251,00	3.242,05	431,71
Poste correttive e compensative di entrate correnti	40.165,75	1.852,28	233.242,76	10.208,64	2.405,39	631.335,86	21.279,30
Uscite non classificabili in altre voci	3.340,46	2.408,00	5.554,24	19.430,31	0,00	0,00	0,00
<b>TOTALE INTERVENTI DIVERSI</b>	366.365,22	2.022.199,75	20.463.364,09	3.916.857,66	18.264,97	2.611.815,57	283.202,53
<b>ONERI COMUNI</b>							
Oneri comuni	0,00	0,00	0,00	0,00	0,00	0,00	0,00
<b>TOTALE ONERI COMUNI</b>	0,00	0,00	0,00	0,00	0,00	0,00	0,00
<b>TRATTAMENTO DI QUIESCENZA, INTEGRATIVI E SOSTITUTIVI</b>							
Oneri per il personale in quiescenza	0,00	0,00	0,00	0,00	0,00	0,00	0,00
Accantonamento ai trattamenti di fine rapporto	0,00	0,00	0,00	0,00	0,00	0,00	0,00
<b>TOTALE TRATTAMENTO DI QUIESCENZA, INTEGRATIVI E SOSTITUTIVI</b>	0,00	0,00	0,00	0,00	0,00	0,00	0,00
<b>ACCANTONAMENTO A FONDI RISCHI ED ONERI</b>							
Accantonamento a rischi ed oneri	0,00	0,00	0,00	0,00	0,00	0,00	0,00
<b>TOTALE ACCANTONAMENTO A FONDI RISCHI ED ONERI</b>	0,00	0,00	0,00	0,00	0,00	0,00	0,00
<b>TOTALE TITOLO I - USCITE CORRENTI</b>	833.997,80	2.373.824,29	21.426.724,40	4.253.900,72	49.836,47	3.056.882,20	443.552,84
<b>TITOLO II - USCITE IN CONTO CAPITALE</b>							
<b>INVESTIMENTI</b>							
Acquisizione di beni di uso durevole ed opere immobiliari	0,00	904.728,26	195.163,24	0,00	0,00	0,00	97.718,00

**Croce Rossa Italiana**  
**Rendiconto decisionale regionalizzato 2015**

	<i>Sardegna</i>	<i>Sicilia</i>	<i>Toscana</i>	<i>Trentino alto adige</i>	<i>Umbria</i>	<i>Val d'aosta</i>	<i>Veneto</i>
<b>DISAVANZO DI AMMINISTRAZIONE</b>	0,00	0,00	0,00	-1.873.755,45	-1.203.900,17	0,00	-439.889,40
<b>TITOLO I - USCITE CORRENTI</b>							
<b>FUNZIONAMENTO</b>							
Uscite per gli organi dell'Ente	2.499,65	17.654,47	10.000,00	1.440,00	0,00	6.236,02	2.408,35
Oneri per il personale in attività di servizio	17.473,38	38.894,75	49.554,42	1.271.658,86	9.538,02	9.214,49	12.107,72
Spese per l'acquisto di beni di consumo e di servizi	66.919,57	1.112.527,39	1.828.985,81	1.585.394,40	125.377,01	407.251,38	695.766,39
<b>TOTALE FUNZIONAMENTO</b>	86.892,60	1.169.076,61	1.888.540,23	2.858.493,26	134.915,03	422.701,89	710.282,46
<b>INTERVENTI DIVERSI</b>							
Uscite per trasferimenti istituzionali	0,00	26.756,94	295.482,04	217.879,97	0,00	27.757,80	241.084,17
Trasferimenti passivi	201.633,69	173.684,92	1.195.975,59	1.507.451,89	798.675,94	5.432,01	1.673.508,21
Oneri finanziari	10,40	994,30	1.806,15	473,31	0,00	18,00	999,97
Oneri tributari	0,00	4.549,62	40.032,43	102.701,95	292,31	14.234,59	6.323,92
Poste correttive e compensative di entrate correnti	1.268,84	35.379,20	891.470,75	1.005.769,54	736,11	304.147,20	23.224,80
Uscite non classificabili in altre voci	0,00	35.604,86	0,00	3.875,38	655,88	542,32	83.007,92
<b>TOTALE INTERVENTI DIVERSI</b>	202.912,93	276.969,84	2.424.766,96	2.838.152,04	800.360,24	352.131,92	2.028.148,99
<b>ONERI COMUNI</b>							
Oneri comuni	0,00	0,00	0,00	0,00	0,00	0,00	0,00
<b>TOTALE ONERI COMUNI</b>	0,00	0,00	0,00	0,00	0,00	0,00	0,00
<b>TRATTAMENTO DI QUIESCENZA, INTEGRATIVI E SOSTITUTIVI</b>							
Oneri per il personale in quiescenza	0,00	0,00	0,00	0,00	0,00	0,00	0,00
Accantonamento ai trattamenti di fine rapporto	0,00	0,00	0,00	0,00	0,00	0,00	0,00
<b>TOTALE TRATTAMENTO DI QUIESCENZA, INTEGRATIVI E SOSTITUTIVI</b>	0,00	0,00	0,00	0,00	0,00	0,00	0,00
<b>ACCANTONAMENTO A FONDI RISCHI ED ONERI</b>							
Accantonamento a rischi ed oneri	0,00	0,00	0,00	37.720,57	0,00	0,00	0,00
<b>TOTALE ACCANTONAMENTO A FONDI RISCHI ED ONERI</b>	0,00	0,00	0,00	37.720,57	0,00	0,00	0,00
<b>TOTALE TITOLO I - USCITE CORRENTI</b>	289.805,53	1.446.046,45	4.313.307,19	5.734.365,87	935.275,27	774.833,81	2.738.431,45
<b>TITOLO II - USCITE IN CONTO CAPITALE</b>							
<b>INVESTIMENTI</b>							
Acquisizione di beni di uso durevole ed opere immobiliari	0,00	0,00	0,00	9.168,30	140.937,95	0,00	0,00

**Croce Rossa Italiana**  
**Rendiconto decisionale regionalizzato 2015**

	<i>Totale generale</i>
<b>DISAVANZO DI AMMINISTRAZIONE</b>	<b>-22.650.069,42</b>
<b>TITOLO I - USCITE CORRENTI</b>	
<b>FUNZIONAMENTO</b>	
Uscite per gli organi dell'Ente	315.908,49
Oneri per il personale in attività di servizio	128.281.177,07
Spese per l'acquisto di beni di consumo e di servizi	32.375.949,82
<b>TOTALE FUNZIONAMENTO</b>	<b>160.973.035,38</b>
<b>INTERVENTI DIVERSI</b>	
Uscite per trasferimenti istituzionali	8.185.146,64
Trasferimenti passivi	52.779.651,42
Oneri finanziari	3.942.984,99
Oneri tributari	11.989.056,64
Poste correttive e compensative di entrate correnti	4.506.170,06
Uscite non classificabili in altre voci	4.193.323,73
<b>TOTALE INTERVENTI DIVERSI</b>	<b>85.596.333,48</b>
<b>ONERI COMUNI</b>	
Oneri comuni	0,00
<b>TOTALE ONERI COMUNI</b>	<b>0,00</b>
<b>TRATTAMENTO DI QUIESCENZA, INTEGRATIVI E SOSTITUTIVI</b>	
Oneri per il personale in quiescenza	0,00
Accantonamento ai trattamenti di fine rapporto	29.485,30
<b>TOTALE TRATTAMENTO DI QUIESCENZA, INTEGRATIVI E SOSTITUTIVI</b>	<b>29.485,30</b>
<b>ACCANTONAMENTO A FONDI RISCHI ED ONERI</b>	
Accantonamento a rischi ed oneri	37.720,57
<b>TOTALE ACCANTONAMENTO A FONDI RISCHI ED ONERI</b>	<b>37.720,57</b>
<b>TOTALE TITOLO I - USCITE CORRENTI</b>	<b>246.636.574,73</b>
<b>TITOLO II - USCITE IN CONTO CAPITALE</b>	
<b>INVESTIMENTI</b>	
Acquisizione di beni di uso durevole ed opere immobiliari	5.950.973,62



**Croce Rossa Italiana**  
**Rendiconto decisionale regionalizzato 2015**

	<i>Comitato Centrale</i>	<i>Abruzzo</i>	<i>Basilicata</i>	<i>Calabria</i>	<i>Campania</i>	<i>Emilia-romagna</i>	<i>Friuli venezia giulia</i>
<i>Acquisizione di immobilizzazioni tecniche</i>	3.216.310,15	35.966,15	9.011,91	43.673,97	41.405,62	514.857,48	8.199,06
<i>Partecipazione ed acquisto di valori mobiliari</i>	0,00	0,00	0,00	0,00	0,00	0,00	0,00
<i>Concessione di crediti ed anticipazioni</i>	0,00	0,00	0,00	0,00	0,00	0,00	3.320,00
<i>Indennità di anzianità e similari al personale cessato dal servizio</i>	4.532.956,06	0,00	0,00	0,00	0,00	0,00	0,00
<b>TOTALE INVESTIMENTI</b>	11.352.178,79	35.966,15	9.011,91	43.673,97	41.405,62	1.055.499,06	471.222,77
<b>ONERI COMUNI</b>							
<i>Rimborsi di mutui</i>	1.246.411,97	0,00	1.024,82	0,00	0,00	0,00	0,00
<i>Rimborsi di anticipazioni passive</i>	0,00	0,00	0,00	0,00	0,00	0,00	0,00
<i>Rimborsi di obbligazioni</i>	0,00	0,00	0,00	0,00	0,00	0,00	0,00
<i>Restituzioni alle gestione autonome ed anticipazioni</i>	0,00	0,00	0,00	0,00	0,00	0,00	0,00
<i>Estinzioni debiti diversi</i>	1.845.500,00	0,00	0,00	0,00	0,00	0,00	0,00
<b>TOTALE ONERI COMUNI</b>	3.091.911,97	0,00	1.024,82	0,00	0,00	0,00	0,00
<b>ACCANTONAMENTI PER SPESE FUTURE</b>							
<i>Accantonamenti per uscite future</i>	0,00	0,00	0,00	0,00	0,00	0,00	0,00
<b>TOTALE ACCANTONAMENTI PER SPESE FUTURE</b>	0,00	0,00	0,00	0,00	0,00	0,00	0,00
<b>ACCANTONAMENTO PER RIPRISTINO INVESTIMENTI</b>							
<i>Reinvestimenti di somme derivanti dalla vendita di immobili</i>	0,00	0,00	0,00	0,00	0,00	0,00	0,00
<b>TOTALE ACCANTONAMENTO PER RIPRISTINO INVESTIMENTI</b>	0,00	0,00	0,00	0,00	0,00	0,00	0,00
<b>TOTALE TITOLO II - USCITE IN CONTO CAPITALE</b>	14.444.090,76	35.966,15	10.036,73	43.673,97	41.405,62	1.055.499,06	471.222,77
<b>TITOLO III - GESTIONI SPECIALI</b>							
<i>Gestioni speciali</i>	0,00	0,00	0,00	0,00	0,00	0,00	0,00
<b>TOTALE TITOLO III - GESTIONI SPECIALI</b>	0,00	0,00	0,00	0,00	0,00	0,00	0,00
<b>TITOLO IV - PARTITE DI GIRO</b>							
<b>USCITE AVENTI NATURA DI PARTITE DI GIRO</b>							
<i>Partite di giro</i>	74.584.618,80	660.387,45	19.351,57	156.381,44	279.022,89	987.437,24	112.505,72
<b>TOTALE USCITE AVENTI NATURA DI PARTITE DI GIRO</b>	74.584.618,80	660.387,45	19.351,57	156.381,44	279.022,89	987.437,24	112.505,72
<b>TOTALE TITOLO IV - PARTITE DI GIRO</b>	74.584.618,80	660.387,45	19.351,57	156.381,44	279.022,89	987.437,24	112.505,72
<b>TOTALE USCITE (TIT.I,TIT.II,TIT.III,TIT.IV)</b>	275.447.997,87	2.046.755,07	244.591,89	1.018.643,27	788.856,63	9.909.681,27	1.410.864,61
<b>DISAVANZO DI AMMINISTRAZIONE UTILIZZATO</b>							
<b>TOTALE GENERALE USCITE</b>	275.447.997,87	2.046.755,07	244.591,89	1.018.643,27	788.856,63	9.909.681,27	1.410.864,61

**Croce Rossa Italiana**  
**Rendiconto decisionale regionalizzato 2015**

	Lazio	Liguria	Lombardia	Marche	Molise	Piemonte	Puglia
Acquisizione di immobilizzazioni tecniche	203.988,06	111.990,89	127.258,62	5.953,73	7.393,69	195.025,36	74.409,81
Partecipazione ed acquisto di valori mobiliari	0,00	0,00	0,00	0,00	0,00	0,00	0,00
Concessione di crediti ed anticipazioni	0,00	6.379,40	0,00	0,00	0,00	0,00	0,00
Indennità di anzianità e similari al personale cessato dal servizio	0,00	0,00	0,00	0,00	0,00	0,00	0,00
<b>TOTALE INVESTIMENTI</b>	<b>203.988,06</b>	<b>1.023.098,55</b>	<b>322.421,86</b>	<b>5.953,73</b>	<b>7.393,69</b>	<b>195.025,36</b>	<b>172.127,81</b>
<b>ONERI COMUNI</b>							
Rimborsi di mutui	0,00	0,00	24.573,70	77.792,95	0,00	0,00	0,00
Rimborsi di anticipazioni passive	0,00	0,00	0,00	0,00	0,00	0,00	0,00
Rimborsi di obbligazioni	0,00	0,00	0,00	0,00	0,00	0,00	0,00
Restituzioni alle gestione autonome ed anticipazioni	0,00	0,00	0,00	0,00	0,00	0,00	0,00
Estinzioni debiti diversi	0,00	0,00	24.071,04	0,00	0,00	0,00	0,00
<b>TOTALE ONERI COMUNI</b>	<b>0,00</b>	<b>0,00</b>	<b>48.644,74</b>	<b>77.792,95</b>	<b>0,00</b>	<b>0,00</b>	<b>0,00</b>
<b>ACCANTONAMENTI PER SPESE FUTURE</b>							
Accantonamenti per uscite future	0,00	0,00	0,00	0,00	0,00	0,00	0,00
<b>TOTALE ACCANTONAMENTI PER SPESE FUTURE</b>	<b>0,00</b>	<b>0,00</b>	<b>0,00</b>	<b>0,00</b>	<b>0,00</b>	<b>0,00</b>	<b>0,00</b>
<b>ACCANTONAMENTO PER RIPRISTINO INVESTIMENTI</b>							
Reinvestimenti di somme derivanti dalla vendita di immobili	0,00	0,00	0,00	0,00	0,00	0,00	0,00
<b>TOTALE ACCANTONAMENTO PER RIPRISTINO INVESTIMENTI</b>	<b>0,00</b>	<b>0,00</b>	<b>0,00</b>	<b>0,00</b>	<b>0,00</b>	<b>0,00</b>	<b>0,00</b>
<b>TOTALE TITOLO II - USCITE IN CONTO CAPITALE</b>	<b>203.988,06</b>	<b>1.023.098,55</b>	<b>371.066,60</b>	<b>83.746,68</b>	<b>7.393,69</b>	<b>195.025,36</b>	<b>172.127,81</b>
<b>TITOLO III - GESTIONI SPECIALI</b>							
Gestioni speciali	0,00	0,00	0,00	0,00	0,00	0,00	0,00
<b>TOTALE TITOLO III - GESTIONI SPECIALI</b>	<b>0,00</b>	<b>0,00</b>	<b>0,00</b>	<b>0,00</b>	<b>0,00</b>	<b>0,00</b>	<b>0,00</b>
<b>TITOLO IV - PARTITE DI GIRO</b>							
<b>USCITE AVENTI NATURA DI PARTITE DI GIRO</b>							
Partite di giro	2.318.860,49	257.407,04	27.418.617,60	278.971,50	13.984,50	7.123.817,39	132.305,23
<b>TOTALE USCITE AVENTI NATURA DI PARTITE DI GIRO</b>	<b>2.318.860,49</b>	<b>257.407,04</b>	<b>27.418.617,60</b>	<b>278.971,50</b>	<b>13.984,50</b>	<b>7.123.817,39</b>	<b>132.305,23</b>
<b>TOTALE TITOLO IV - PARTITE DI GIRO</b>	<b>2.318.860,49</b>	<b>257.407,04</b>	<b>27.418.617,60</b>	<b>278.971,50</b>	<b>13.984,50</b>	<b>7.123.817,39</b>	<b>132.305,23</b>
<b>TOTALE USCITE (TIT.I,TIT.II,TIT.III,TIT.IV)</b>	<b>3.356.846,35</b>	<b>3.654.329,88</b>	<b>49.216.408,60</b>	<b>4.616.618,90</b>	<b>71.214,66</b>	<b>10.375.724,95</b>	<b>747.985,88</b>
<b>DISAVANZO DI AMMINISTRAZIONE UTILIZZATO</b>							
<b>TOTALE GENERALE USCITE</b>	<b>3.356.846,35</b>	<b>3.654.329,88</b>	<b>49.216.408,60</b>	<b>4.616.618,90</b>	<b>71.214,66</b>	<b>10.375.724,95</b>	<b>747.985,88</b>

**Croce Rossa Italiana**  
**Rendiconto decisionale regionalizzato 2015**

	<i>Sardegna</i>	<i>Sicilia</i>	<i>Toscana</i>	<i>Trentino alto adige</i>	<i>Umbria</i>	<i>Val d'aosta</i>	<i>Veneto</i>
<i>Acquisizione di immobilizzazioni tecniche</i>	49.720,24	75.970,60	176.733,35	217.562,41	14.080,69	25.425,33	52.206,99
<i>Partecipazione ed acquisto di valori mobiliari</i>	0,00	0,00	0,00	0,00	0,00	0,00	0,00
<i>Concessione di crediti ed anticipazioni</i>	0,00	0,00	0,00	0,00	0,00	0,00	0,00
<i>Indennità di anzianità e similari al personale cessato dal servizio</i>	0,00	0,00	0,00	0,00	0,00	0,00	0,00
<b>TOTALE INVESTIMENTI</b>	49.720,24	75.970,60	176.733,35	226.730,71	155.018,64	25.425,33	52.206,99
<b>ONERI COMUNI</b>							
<i>Rimborsi di mutui</i>	0,00	0,00	0,00	0,00	0,00	0,00	0,00
<i>Rimborsi di anticipazioni passive</i>	0,00	0,00	0,00	0,00	0,00	0,00	0,00
<i>Rimborsi di obbligazioni</i>	0,00	0,00	0,00	0,00	0,00	0,00	0,00
<i>Restituzioni alle gestione autonome ed anticipazioni</i>	0,00	0,00	0,00	0,00	0,00	0,00	0,00
<i>Estinzioni debiti diversi</i>	0,00	0,00	0,00	50.922,35	0,00	0,00	0,00
<b>TOTALE ONERI COMUNI</b>	0,00	0,00	0,00	50.922,35	0,00	0,00	0,00
<b>ACCANTONAMENTI PER SPESE FUTURE</b>							
<i>Accantonamenti per uscite future</i>	0,00	0,00	0,00	0,00	0,00	0,00	0,00
<b>TOTALE ACCANTONAMENTI PER SPESE FUTURE</b>	0,00	0,00	0,00	0,00	0,00	0,00	0,00
<b>ACCANTONAMENTO PER RIPRISTINO INVESTIMENTI</b>							
<i>Reinvestimenti di somme derivanti dalla vendita di immobili</i>	0,00	0,00	0,00	0,00	0,00	0,00	0,00
<b>TOTALE ACCANTONAMENTO PER RIPRISTINO INVESTIMENTI</b>	0,00	0,00	0,00	0,00	0,00	0,00	0,00
<b>TOTALE TITOLO II - USCITE IN CONTO CAPITALE</b>	49.720,24	75.970,60	176.733,35	277.653,06	155.018,64	25.425,33	52.206,99
<b>TITOLO III - GESTIONI SPECIALI</b>							
<i>Gestioni speciali</i>	0,00	24.435.323,86	0,00	0,00	0,00	0,00	0,00
<b>TOTALE TITOLO III - GESTIONI SPECIALI</b>	0,00	24.435.323,86	0,00	0,00	0,00	0,00	0,00
<b>TITOLO IV - PARTITE DI GIRO</b>							
<b>USCITE AVENTI NATURA DI PARTITE DI GIRO</b>							
<i>Partite di giro</i>	76.683,54	358.732,46	925.599,37	100.902,44	53.155,14	20.737,18	198.506,46
<b>TOTALE USCITE AVENTI NATURA DI PARTITE DI GIRO</b>	76.683,54	358.732,46	925.599,37	100.902,44	53.155,14	20.737,18	198.506,46
<b>TOTALE TITOLO IV - PARTITE DI GIRO</b>	76.683,54	358.732,46	925.599,37	100.902,44	53.155,14	20.737,18	198.506,46
<b>TOTALE USCITE (TIT.I,TIT.II,TIT.III,TIT.IV)</b>	416.209,31	26.316.073,37	5.415.639,91	6.112.921,37	1.143.449,05	820.996,32	2.989.144,90
<b>DISAVANZO DI AMMINISTRAZIONE UTILIZZATO</b>							
<b>TOTALE GENERALE USCITE</b>	416.209,31	26.316.073,37	5.415.639,91	6.112.921,37	1.143.449,05	820.996,32	2.989.144,90

**Croce Rossa Italiana**  
**Rendiconto decisionale regionalizzato 2015**

	<i>Totale generale</i>
<i>Acquisizione di immobilizzazioni tecniche</i>	5.207.144,11
<i>Partecipazione ed acquisto di valori mobiliari</i>	0,00
<i>Concessione di crediti ed anticipazioni</i>	9.699,40
<i>Indennità di anzianità e similari al personale cessato dal servizio</i>	4.532.956,06
<b>TOTALE INVESTIMENTI</b>	<b>15.700.773,19</b>
<b>ONERI COMUNI</b>	
<i>Rimborsi di mutui</i>	1.349.803,44
<i>Rimborsi di anticipazioni passive</i>	0,00
<i>Rimborsi di obbligazioni</i>	0,00
<i>Restituzioni alle gestione autonome ed anticipazioni</i>	0,00
<i>Estinzioni debiti diversi</i>	1.920.493,39
<b>TOTALE ONERI COMUNI</b>	<b>3.270.296,83</b>
<b>ACCANTONAMENTI PER SPESE FUTURE</b>	
<i>Accantonamenti per uscite future</i>	0,00
<b>TOTALE ACCANTONAMENTI PER SPESE FUTURE</b>	<b>0,00</b>
<b>ACCANTONAMENTO PER RIPRISTINO INVESTIMENTI</b>	
<i>Reinvestimenti di somme derivanti dalla vendita di immobili</i>	0,00
<b>TOTALE ACCANTONAMENTO PER RIPRISTINO INVESTIMENTI</b>	<b>0,00</b>
<b>TOTALE TITOLO II - USCITE IN CONTO CAPITALE</b>	<b>18.971.070,02</b>
<b>TITOLO III - GESTIONI SPECIALI</b>	
<i>Gestioni speciali</i>	24.435.323,86
<b>TOTALE TITOLO III - GESTIONI SPECIALI</b>	<b>24.435.323,86</b>
<b>TITOLO IV - PARTITE DI GIRO</b>	
<b>USCITE AVENTI NATURA DI PARTITE DI GIRO</b>	
<i>Partite di giro</i>	116.077.985,45
<b>TOTALE USCITE AVENTI NATURA DI PARTITE DI GIRO</b>	<b>116.077.985,45</b>
<b>TOTALE TITOLO IV - PARTITE DI GIRO</b>	<b>116.077.985,45</b>
<b>TOTALE USCITE (TIT. I, TIT. II, TIT. III, TIT. IV)</b>	<b>406.120.954,06</b>
<b>DISAVANZO DI AMMINISTRAZIONE UTILIZZATO</b>	
<b>TOTALE GENERALE USCITE</b>	<b>406.120.954,06</b>

**Croce Rossa Italiana**  
**Rendiconto decisionale regionalizzato 2015**

	<i>Comitato Centrale</i>	<i>Abruzzo</i>	<i>Basilicata</i>	<i>Calabria</i>	<i>Campania</i>	<i>Emilia-romagna</i>	<i>Friuli venezia giulia</i>
<b>RIEPILOGO DEI TITOLI</b>							
<b>TITOLO I - USCITE CORRENTI</b>	186.419.288,31	1.350.401,47	215.203,59	818.587,86	468.428,12	7.866.744,97	827.136,12
<b>TITOLO II - USCITE IN CONTO CAPITALE</b>	14.444.090,76	35.966,15	10.036,73	43.673,97	41.405,62	1.055.499,06	471.222,77
<b>TITOLO III - GESTIONI SPECIALI</b>	0,00	0,00	0,00	0,00	0,00	0,00	0,00
<b>TITOLO IV - PARTITE DI GIRO</b>	74.584.618,80	660.387,45	19.351,57	156.381,44	279.022,89	987.437,24	112.505,72
<b>TOTALE USCITE (TIT.I,TIT.II,TIT.III,TIT.IV)</b>	275.447.997,87	2.046.755,07	244.591,89	1.018.643,27	788.856,63	9.909.681,27	1.410.864,61
<b>DISAVANZO DI AMMINISTRAZIONE UTILIZZATO</b>							
<b>TOTALE GENERALE USCITE</b>	275.447.997,87	2.046.755,07	244.591,89	1.018.643,27	788.856,63	9.909.681,27	1.410.864,61

**Croce Rossa Italiana**  
**Rendiconto decisionale regionalizzato 2015**

	<i>Lazio</i>	<i>Liguria</i>	<i>Lombardia</i>	<i>Marche</i>	<i>Molise</i>	<i>Piemonte</i>	<i>Puglia</i>
<b>RIEPILOGO DEI TITOLI</b>							
<b>TITOLO I - USCITE CORRENTI</b>	833.997,80	2.373.824,29	21.426.724,40	4.253.900,72	49.836,47	3.056.882,20	443.552,84
<b>TITOLO II - USCITE IN CONTO CAPITALE</b>	203.988,06	1.023.098,55	371.066,60	83.746,68	7.393,69	195.025,36	172.127,81
<b>TITOLO III - GESTIONI SPECIALI</b>	0,00	0,00	0,00	0,00	0,00	0,00	0,00
<b>TITOLO IV - PARTITE DI GIRO</b>	2.318.860,49	257.407,04	27.418.617,60	278.971,50	13.984,50	7.123.817,39	132.305,23
<b>TOTALE USCITE (TIT.I,TIT.II,TIT.III,TIT.IV)</b>	3.356.846,35	3.654.329,88	49.216.408,60	4.616.618,90	71.214,66	10.375.724,95	747.985,88
<b>DISAVANZO DI AMMINISTRAZIONE UTILIZZATO</b>							
<b>TOTALE GENERALE USCITE</b>	3.356.846,35	3.654.329,88	49.216.408,60	4.616.618,90	71.214,66	10.375.724,95	747.985,88

**Croce Rossa Italiana**  
**Rendiconto decisionale regionalizzato 2015**

	<i>Sardegna</i>	<i>Sicilia</i>	<i>Toscana</i>	<i>Trentino alto adige</i>	<i>Umbria</i>	<i>Val d'aosta</i>	<i>Veneto</i>
<b>RIEPILOGO DEI TITOLI</b>							
<b>TITOLO I - USCITE CORRENTI</b>	289.805,53	1.446.046,45	4.313.307,19	5.734.365,87	935.275,27	774.833,81	2.738.431,45
<b>TITOLO II - USCITE IN CONTO CAPITALE</b>	49.720,24	75.970,60	176.733,35	277.653,06	155.018,64	25.425,33	52.206,99
<b>TITOLO III - GESTIONI SPECIALI</b>	0,00	24.435.323,86	0,00	0,00	0,00	0,00	0,00
<b>TITOLO IV - PARTITE DI GIRO</b>	76.683,54	358.732,46	925.599,37	100.902,44	53.155,14	20.737,18	198.506,46
<b>TOTALE USCITE (TIT.I,TIT.II,TIT.III,TIT.IV)</b>	416.209,31	26.316.073,37	5.415.639,91	6.112.921,37	1.143.449,05	820.996,32	2.989.144,90
<b>DISAVANZO DI AMMINISTRAZIONE UTILIZZATO</b>							
<b>TOTALE GENERALE USCITE</b>	416.209,31	26.316.073,37	5.415.639,91	6.112.921,37	1.143.449,05	820.996,32	2.989.144,90

**Croce Rossa Italiana**  
**Rendiconto decisionale regionalizzato 2015**

	<i>Totale generale</i>
<b>RIEPILOGO DEI TITOLI</b>	
<i>TITOLO I - USCITE CORRENTI</i>	246.636.574,73
<i>TITOLO II - USCITE IN CONTO CAPITALE</i>	18.971.070,02
<i>TITOLO III - GESTIONI SPECIALI</i>	24.435.323,86
<i>TITOLO IV - PARTITE DI GIRO</i>	116.077.985,45
<i>TOTALE USCITE (TIT.I,TIT.II,TIT.III,TIT.IV)</i>	406.120.954,06
<i>DISAVANZO DI AMMINISTRAZIONE UTILIZZATO</i>	
<i>TOTALE GENERALE USCITE</i>	406.120.954,06



*Croce Rossa Italiana*

*Stato Patrimoniale regionalizzato 2015*

**Croce Rossa Italiana**  
**Stato patrimoniale regionalizzato 2015**

	Comitato Centrale	Abruzzo	Basilicata	Calabria	Campania	Emilia-romagna	Friuli venezia giulia
<b>ATTIVITA'</b>							
<b>A) CREDITI VERSO LO STATO ED ALTRI ENTI PUBBLICI PER LA PARTECIPAZIONE AL PATRIMONIO INIZIALE</b>							
<b>TOTALE CREDITI VERSO LO STATO ED ALTRI ENTI PUBBLICI PER LA PARTECIPAZIONE AL PATRIMONIO INIZIALE (A)</b>	0,00	0,00	0,00	0,00	0,00	0,00	0,00
<b>B) IMMOBILIZZAZIONI</b>							
<b>I) IMMOBILIZZAZIONI IMMATERIALI</b>							
1) Costi d'impianto ed ampliamento	0,00	0,00	0,00	0,00	0,00	0,00	0,00
2) Costi di ricerca, sviluppo e pubblicità	0,00	0,00	0,00	0,00	0,00	0,00	0,00
3) Diritti di brevetto industriale e diritti di utilizzazione delle opere di ingegno	0,00	0,00	0,00	0,00	0,00	0,00	0,00
4) Concessioni, licenze, marchi e diritti simili	0,00	0,00	0,00	0,00	0,00	0,00	0,00
5) Avviamento	0,00	0,00	0,00	0,00	0,00	0,00	0,00
6) Immobilizzazioni in corso ed acconti	0,00	0,00	0,00	0,00	0,00	0,00	0,00
7) Manutenzioni straordinarie e migliore su beni di terzi	2.546.623,34	0,00	0,00	0,00	0,00	0,00	0,00
8) Altre	0,00	0,00	0,00	0,00	0,00	0,00	0,00
<b>TOTALE IMMOBILIZZAZIONI IMMATERIALI (I)</b>	2.546.623,34	0,00	0,00	0,00	0,00	0,00	0,00
<b>II) IMMOBILIZZAZIONI MATERIALI</b>							
1) Terreni e fabbricati	178.476.706,61	0,00	0,00	0,00	0,00	0,00	0,00
2) Impianti, attrezzature e fabbricati	3.545.663,22	244.019,64	34.988,82	101.419,20	61.409,54	1.950.717,50	416.013,35
3) Mobili e macchine d'ufficio	2.297.967,33	133.582,19	8.042,52	16.128,15	11.038,07	788.149,62	36.606,84
4) Automezzi e motomezzi	31.771.650,86	0,00	0,00	0,00	0,00	0,00	0,00
5) Costruzioni in corso	10.119.961,85	0,00	0,00	0,00	0,00	291.546,06	418.183,45
6) Mobili ed attrezzature in corso d'acquisto	11.446.792,97	30.718,26	1.041,88	19.615,70	20.817,85	499.026,06	9.917,47
7) Diritti reali di godimento	0,00	0,00	0,00	0,00	0,00	0,00	0,00
8) Altri beni	0,00	0,00	0,00	0,00	0,00	0,00	0,00
<b>TOTALE IMMOBILIZZAZIONI MATERIALI (II)</b>	237.658.742,84	408.320,09	44.073,22	137.163,05	93.265,46	3.529.439,24	880.721,11
<b>III) IMMOBILIZZAZIONI FINANZIARIE, CON SEPARATA INDICAZIONE, PER CIASCUNA VOCE, DEI CREDITI E DEGLI IMPORTI ESIGIBILI ENTRO L'ESERCIZIO SUCCESSIVO</b>							
1) Partecipazioni in:							

**Croce Rossa Italiana**  
**Stato patrimoniale regionalizzato 2015**

	Lazio	Liguria	Lombardia	Marche	Molise	Piemonte	Puglia
<b>ATTIVITA'</b>							
<b>A) CREDITI VERSO LO STATO ED ALTRI ENTI PUBBLICI PER LA PARTECIPAZIONE AL PATRIMONIO INIZIALE</b>							
<b>TOTALE CREDITI VERSO LO STATO ED ALTRI ENTI PUBBLICI PER LA PARTECIPAZIONE AL PATRIMONIO INIZIALE (A)</b>	0,00	0,00	0,00	0,00	0,00	0,00	0,00
<b>B) IMMOBILIZZAZIONI</b>							
<b>I) IMMOBILIZZAZIONI IMMATERIALI</b>							
1) Costi d'impianto ed ampliamento	0,00	0,00	0,00	0,00	0,00	0,00	0,00
2) Costi di ricerca, sviluppo e pubblicità	0,00	0,00	0,00	0,00	0,00	0,00	0,00
3) Diritti di brevetto industriale e diritti di utilizzazione delle opere di ingegno	0,00	0,00	0,00	0,00	0,00	0,00	0,00
4) Concessioni, licenze, marchi e diritti simili	0,00	0,00	0,00	0,00	0,00	0,00	0,00
5) Avviamento	0,00	0,00	0,00	0,00	0,00	0,00	0,00
6) Immobilizzazioni in corso ed acconti	0,00	0,00	0,00	0,00	0,00	0,00	0,00
7) Manutenzioni straordinarie e migliore su beni di terzi	0,00	0,00	0,00	0,00	0,00	0,00	0,00
8) Altre	0,00	0,00	0,00	0,00	0,00	0,00	0,00
<b>TOTALE IMMOBILIZZAZIONI IMMATERIALI (I)</b>	0,00	0,00	0,00	0,00	0,00	0,00	0,00
<b>II) IMMOBILIZZAZIONI MATERIALI</b>							
1) Terreni e fabbricati	0,00	0,00	0,00	0,00	0,00	0,00	0,00
2) Impianti, attrezzature e fabbricati	974.418,36	198.735,10	2.837.111,47	476.633,28	20.798,78	2.030.344,70	223.799,29
3) Mobili e macchine d'ufficio	254.122,39	5.602,84	539.671,92	125.752,26	9.585,62	659.512,59	25.200,58
4) Automezzi e motomezzi	0,00	0,00	0,00	0,00	0,00	0,00	0,00
5) Costruzioni in corso	173.453,43	756.486,29	195.163,24	2.471,24	0,00	286.241,20	99.404,09
6) Mobili ed attrezzature in corso d'acquisto	156.785,30	156.410,99	0,00	279.339,31	6.874,02	349.024,95	47.331,37
7) Diritti reali di godimento	0,00	0,00	0,00	0,00	0,00	0,00	0,00
8) Altri beni	0,00	0,00	31.203,51	17.198,84	0,00	18.672,17	1.424,87
<b>TOTALE IMMOBILIZZAZIONI MATERIALI (II)</b>	1.558.779,48	1.117.235,22	3.603.150,14	901.394,93	37.258,42	3.343.795,61	397.160,20
<b>III) IMMOBILIZZAZIONI FINANZIARIE, CON SEPARATA INDICAZIONE, PER CIASCUNA VOCE, DEI CREDITI E DEGLI IMPORTI ESIGIBILI ENTRO L'ESERCIZIO SUCCESSIVO</b>							
1) Partecipazioni in:							

**Croce Rossa Italiana**  
**Stato patrimoniale regionalizzato 2015**

	Sardegna	Sicilia	Toscana	Trentino alto adige	Umbria	Val d'aosta	Veneto
<b>ATTIVITA'</b>							
<b>A) CREDITI VERSO LO STATO ED ALTRI ENTI PUBBLICI PER LA PARTECIPAZIONE AL PATRIMONIO INIZIALE</b>							
<b>TOTALE CREDITI VERSO LO STATO ED ALTRI ENTI PUBBLICI PER LA PARTECIPAZIONE AL PATRIMONIO INIZIALE (A)</b>	0,00	0,00	0,00	0,00	0,00	0,00	0,00
<b>B) IMMOBILIZZAZIONI</b>							
<b>I) IMMOBILIZZAZIONI IMMATERIALI</b>							
1) Costi d'impianto ed ampliamento	0,00	0,00	0,00	0,00	0,00	0,00	0,00
2) Costi di ricerca, sviluppo e pubblicità	0,00	0,00	0,00	0,00	0,00	0,00	0,00
3) Diritti di brevetto industriale e diritti di utilizzazione delle opere di ingegno	0,00	0,00	0,00	0,00	0,00	0,00	0,00
4) Concessioni, licenze, marchi e diritti simili	0,00	0,00	0,00	0,00	0,00	0,00	0,00
5) Avviamento	0,00	0,00	0,00	0,00	0,00	0,00	0,00
6) Immobilizzazioni in corso ed acconti	0,00	0,00	0,00	0,00	0,00	0,00	0,00
7) Manutenzioni straordinarie e migliore su beni di terzi	0,00	0,00	0,00	0,00	0,00	0,00	0,00
8) Altre	0,00	0,00	0,00	0,00	0,00	0,00	92.135,05
<b>TOTALE IMMOBILIZZAZIONI IMMATERIALI (I)</b>	0,00	0,00	0,00	0,00	0,00	0,00	92.135,05
<b>II) IMMOBILIZZAZIONI MATERIALI</b>							
1) Terreni e fabbricati	0,00	0,00	0,00	0,00	0,00	0,00	0,00
2) Impianti, attrezzature e fabbricati	112.707,12	255.824,36	1.510.126,17	2.489.149,34	213.023,87	37.281,41	854.715,25
3) Mobili e macchine d'ufficio	34.054,66	60.209,26	333.266,92	549.753,76	23.041,25	96,61	142.676,82
4) Automezzi e motomezzi	0,00	0,00	0,00	0,00	0,00	0,00	0,00
5) Costruzioni in corso	0,00	0,00	914.215,10	9.171,64	209.742,86	0,00	25.000,00
6) Mobili ed attrezzature in corso d'acquisto	32.771,54	97.396,39	149.347,54	334.540,95	52.141,15	12.112,32	71.604,39
7) Diritti reali di godimento	0,00	0,00	0,00	0,00	0,00	0,00	0,00
8) Altri beni	0,00	283,24	10.423,82	0,00	0,00	0,00	967,16
<b>TOTALE IMMOBILIZZAZIONI MATERIALI (II)</b>	179.533,32	413.713,25	2.917.379,55	3.382.615,69	497.949,13	49.490,34	1.094.963,62
<b>III) IMMOBILIZZAZIONI FINANZIARIE, CON SEPARATA INDICAZIONE, PER CIASCUNA VOCE, DEI CREDITI E DEGLI IMPORTI ESIGIBILI ENTRO L'ESERCIZIO SUCCESSIVO</b>							
1) Partecipazioni in:							

**Croce Rossa Italiana**  
**Stato patrimoniale regionalizzato 2015**

	<i>Totale generale</i>
<b>ATTIVITA'</b>	
<b>A) CREDITI VERSO LO STATO ED ALTRI ENTI PUBBLICI PER LA PARTECIPAZIONE AL PATRIMONIO INIZIALE</b>	
<b>TOTALE CREDITI VERSO LO STATO ED ALTRI ENTI PUBBLICI PER LA PARTECIPAZIONE AL PATRIMONIO INIZIALE (A)</b>	<b>0,00</b>
<b>B) IMMOBILIZZAZIONI</b>	
<b>I) IMMOBILIZZAZIONI IMMATERIALI</b>	
1) Costi d'impianto ed ampliamento	0,00
2) Costi di ricerca, sviluppo e pubblicità	0,00
3) Diritti di brevetto industriale e diritti di utilizzazione delle opere di ingegno	0,00
4) Concessioni, licenze, marchi e diritti simili	0,00
5) Avviamento	0,00
6) Immobilizzazioni in corso ed acconti	0,00
7) Manutenzioni straordinarie e migliorie su beni di terzi	2.546.623,34
8) Altre	92.135,05
<b>TOTALE IMMOBILIZZAZIONI IMMATERIALI (I)</b>	<b>2.638.758,39</b>
<b>II) IMMOBILIZZAZIONI MATERIALI</b>	
1) Terreni e fabbricati	178.476.706,61
2) Impianti, attrezzature e fabbricati	18.588.899,77
3) Mobili e macchine d'ufficio	6.054.062,20
4) Automezzi e motomezzi	31.771.650,86
5) Costruzioni in corso	13.501.040,45
6) Mobili ed attrezzature in corso d'acquisto	13.773.610,41
7) Diritti reali di godimento	0,00
8) Altri beni	80.173,61
<b>TOTALE IMMOBILIZZAZIONI MATERIALI (II)</b>	<b>262.246.143,91</b>
<b>III) IMMOBILIZZAZIONI FINANZIARIE, CON SEPARATA INDICAZIONE, PER CIASCUNA VOCE, DEI CREDITI E DEGLI IMPORTI ESIGIBILI ENTRO L'ESERCIZIO SUCCESSIVO</b>	
1) Partecipazioni in:	









**Croce Rossa Italiana**  
**Stato patrimoniale regionalizzato 2015**

	<i>Totale generale</i>
<i>a) imprese controllate</i>	0,00
<i>b) imprese collegate</i>	0,00
<i>c) imprese controllanti</i>	0,00
<i>d) altre imprese</i>	0,00
<i>e) altri enti</i>	0,00
<b>Totale Partecipazioni (1)</b>	<b>0,00</b>
<b>2) Crediti:</b>	
<i>a) verso imprese controllate</i>	0,00
<i>b) verso imprese collegate</i>	0,00
<i>c) verso lo Stato ed altri soggetti pubblici</i>	0,00
<i>d) verso altri</i>	0,00
<b>Totale Crediti (2)</b>	<b>0,00</b>
<b>3) Altri titoli</b>	<b>43.500,00</b>
<b>4) Crediti finanziari diversi</b>	<b>2.604.050,00</b>
<b>TOTALE IMMOBILIZZAZIONI FINANZIARIE, CON SEPARATA INDICAZIONE, PER CIASCUNA VOCE, DEI CREDITI E DEGLI IMPORTI ESIGIBILI ENTRO L'ESERCIZIO SUCCESSIVO (III)</b>	<b>2.647.550,00</b>
<b>TOTALE IMMOBILIZZAZIONI (B)</b>	<b>267.532.452,30</b>
<b>C) ATTIVO CIRCOLANTE</b>	
<b>I) RIMANENZE</b>	
<i>1) Materie prime, sussidiarie e di consumo</i>	168.843,48
<i>2) Prodotto in corso di lavorazione, semilavorati</i>	0,00
<i>3) Lavori in corso</i>	0,00
<i>4) Prodotti finiti e merci</i>	0,00
<i>5) Acconti</i>	0,00
<b>TOTALI RIMANENZE (I)</b>	<b>168.843,48</b>
<b>II) RESIDUI ATTIVI, CON SEPARATA INDICAZIONE, PER CIASCUNA VOCE, DEGLI IMPORTI ESIGIBILI OLTRE L'ESERCIZIO SUCCESSIVO</b>	
<i>1) Crediti verso utenti, clienti, ecc.</i>	0,00
<i>2) Crediti verso personale (prestiti)</i>	0,00

**Croce Rossa Italiana**  
**Stato patrimoniale regionalizzato 2015**

	<i>Comitato Centrale</i>	<i>Abruzzo</i>	<i>Basilicata</i>	<i>Calabria</i>	<i>Campania</i>	<i>Emilia-romagna</i>	<i>Friuli venezia giulia</i>
3) Crediti verso altre unità CRI	74.935.595,51	0,00	0,00	0,00	0,00	0,00	0,00
4) Crediti verso lo Stato ed altri soggetti pubblici	3.420.908,41	6.024,00	300,00	0,00	1.000,00	64.507,17	0,00
4-bis) Crediti tributari	0,00	0,00	0,00	0,00	0,00	0,00	0,00
4-ter) Imposte anticipate	0,00	0,00	0,00	0,00	0,00	0,00	0,00
5) Crediti diversi	401.552.900,73	1.984.565,19	49.705,51	1.283.849,04	1.412.140,11	3.842.647,59	1.788.290,24
6) Mutui ed anticipazioni attive	0,00	0,00	0,00	0,00	0,00	0,00	0,00
<b>TOTALE RESIDUI ATTIVI. CON SEPARATA INDICAZIONE, PER CIASCUNA VOCE, DEGLI IMPORTI ESIGIBILI OLTRE L'ESERCIZIO SUCCESSIVO (II)</b>	479.909.404,65	1.990.589,19	50.005,51	1.283.849,04	1.413.140,11	3.907.154,76	1.788.290,24
<b>III) ATTIVITA' FINANZIARIE CHE NON COSTITUISCONO IMMOBILIZZAZIONI</b>							
1) Partecipazioni in imprese controllate	103.200,00	0,00	0,00	0,00	0,00	0,00	0,00
2) Partecipazioni in imprese collegate	0,00	0,00	0,00	0,00	0,00	0,00	0,00
3) Altre partecipazioni	0,00	0,00	0,00	0,00	0,00	0,00	0,00
4) Altri titoli	51.645,69	0,00	0,00	0,00	422,18	0,00	0,00
<b>TOTALE ATTIVITA' FINANZIARIE CHE NON COSTITUISCONO IMMOBILIZZAZIONI (III)</b>	154.845,69	0,00	0,00	0,00	422,18	0,00	0,00
<b>IV) DISPONIBILITA' LIQUIDE</b>							
1) Depositi bancari	-126.473.084,47	264.433,34	103.909,12	530.995,61	1.857.425,60	3.730.814,03	746.399,67
2) Assegni	0,00	0,00	0,00	0,00	0,00	0,00	0,00
3) Denaro, valori in cassa e cassa c/o tesoreria	0,00	0,00	0,00	0,00	0,00	0,00	0,00
<b>TOTALE DISPONIBILITA' LIQUIDE (IV)</b>	-126.473.084,47	264.433,34	103.909,12	530.995,61	1.857.425,60	3.730.814,03	746.399,67
<b>TOTALE ATTIVO CIRCOLANTE (C)</b>	353.591.165,87	2.255.022,53	153.914,63	1.814.844,65	3.272.254,43	7.637.968,79	2.534.689,91
<b>D) RATEI E RISCONTI</b>							
1) Ratei attivi	0,00	0,00	0,00	0,00	0,00	0,00	0,00
2) Riscoanti attivi	0,00	0,00	0,00	0,00	0,00	0,00	0,00
<b>TOTALE RATEI E RISCONTI (D)</b>	0,00	0,00	0,00	0,00	0,00	0,00	0,00
<b>TOTALE ATTIVITA'</b>	593.796.532,05	2.663.342,62	197.987,85	1.952.007,70	3.365.519,89	11.167.408,03	3.415.411,02

**Croce Rossa Italiana**  
**Stato patrimoniale regionalizzato 2015**

	Lazio	Liguria	Lombardia	Marche	Molise	Piemonte	Puglia
3) Crediti verso altre unità CRI	0,00	0,00	0,00	0,00	0,00	0,00	0,00
4) Crediti verso lo Stato ed altri soggetti pubblici	20.207,75	46.653,71	10.000,00	2.955,00	0,00	554.727,35	0,00
4-bis) Crediti tributari	0,00	0,00	0,00	0,00	0,00	0,00	0,00
4-ter) Imposte anticipate	0,00	0,00	0,00	0,00	0,00	0,00	0,00
5) Crediti diversi	30.153.576,37	4.601.754,55	26.907.849,89	8.216.357,77	287.829,54	14.598.406,04	11.605.782,99
6) Mutui ed anticipazioni attive	0,00	0,00	0,00	3,00	0,00	0,00	0,00
<b>TOTALE RESIDUI ATTIVI, CON SEPARATA INDICAZIONE, PER CIASCUNA VOCE, DEGLI IMPORTI ESIGIBILI OLTRE L'ESERCIZIO SUCCESSIVO (II)</b>	<b>30.173.784,12</b>	<b>4.648.408,26</b>	<b>26.917.849,89</b>	<b>8.219.315,77</b>	<b>287.829,54</b>	<b>15.153.133,39</b>	<b>11.605.782,99</b>
<b>III) ATTIVITA' FINANZIARIE CHE NON COSTITUISCONO IMMOBILIZZAZIONI</b>							
1) Partecipazioni in imprese controllate	0,00	0,00	0,00	0,00	0,00	0,00	0,00
2) Partecipazioni in imprese collegate	0,00	0,00	0,00	0,00	0,00	0,00	0,00
3) Altre partecipazioni	0,00	0,00	0,00	0,00	0,00	0,00	0,00
4) Altri titoli	0,00	0,00	0,00	0,00	0,00	0,00	0,00
<b>TOTALE ATTIVITA' FINANZIARIE CHE NON COSTITUISCONO IMMOBILIZZAZIONI (III)</b>	<b>0,00</b>	<b>0,00</b>	<b>0,00</b>	<b>0,00</b>	<b>0,00</b>	<b>0,00</b>	<b>0,00</b>
<b>IV) DISPONIBILITA' LIQUIDE</b>							
1) Depositi bancari	3.688.632,17	3.265.309,19	5.215.979,73	2.581.501,17	332.998,92	6.445.418,57	688.252,26
2) Assegni	0,00	0,00	0,00	0,00	0,00	0,00	0,00
3) Denaro, valori in cassa e cassa c/o tesoreria	0,00	0,00	0,00	0,00	0,00	0,00	0,00
<b>TOTALE DISPONIBILITA' LIQUIDE (IV)</b>	<b>3.688.632,17</b>	<b>3.265.309,19</b>	<b>5.215.979,73</b>	<b>2.581.501,17</b>	<b>332.998,92</b>	<b>6.445.418,57</b>	<b>688.252,26</b>
<b>TOTALE ATTIVO CIRCOLANTE (C)</b>	<b>33.862.416,29</b>	<b>7.913.717,45</b>	<b>32.289.243,40</b>	<b>10.800.816,94</b>	<b>620.828,46</b>	<b>21.610.715,12</b>	<b>12.294.035,25</b>
<b>D) RATEI E RISCONTI</b>							
1) Ratei attivi	0,00	0,00	0,00	0,00	0,00	0,00	0,00
2) Risconti attivi	0,00	0,00	0,00	0,00	0,00	0,00	0,00
<b>TOTALE RATEI E RISCONTI (D)</b>	<b>0,00</b>	<b>0,00</b>	<b>0,00</b>	<b>0,00</b>	<b>0,00</b>	<b>0,00</b>	<b>0,00</b>
<b>TOTALE ATTIVITA'</b>	<b>35.421.195,77</b>	<b>9.030.952,67</b>	<b>35.892.393,54</b>	<b>11.702.211,87</b>	<b>658.086,88</b>	<b>24.954.510,73</b>	<b>15.291.195,45</b>

**Croce Rossa Italiana**  
**Stato patrimoniale regionalizzato 2015**

	Sardegna	Sicilia	Toscana	Trentino alto adige	Umbria	Val d'aosta	Veneto
3) Crediti verso altre unità CRI	0,00	0,00	0,00	0,00	0,00	0,00	0,00
4) Crediti verso lo Stato ed altri soggetti pubblici	750,00	345.393,34	374.712,00	1.332.679,51	0,00	353,52	54.230,35
4-bis) Crediti tributari	0,00	0,00	0,00	0,00	0,00	0,00	0,00
4-ter) Imposte anticipate	0,00	0,00	0,00	0,00	0,00	0,00	0,00
5) Crediti diversi	254.343,96	131.229.959,30	14.313.886,70	5.040.059,25	1.161.669,81	307.917,73	3.470.809,55
6) Mutui ed anticipazioni attive	0,00	0,00	0,00	0,00	0,00	0,00	0,00
<b>TOTALE RESIDUI ATTIVI. CON SEPARATA INDICAZIONE, PER CIASCUNA VOCE, DEGLI IMPORTI ESIGIBILI OLTRE L'ESERCIZIO SUCCESSIVO (II)</b>	255.093,96	131.575.352,64	14.688.598,70	6.372.738,76	1.161.669,81	308.271,25	3.525.039,90
<b>III) ATTIVITA' FINANZIARIE CHE NON COSTITUISCONO IMMOBILIZZAZIONI</b>							
1) Partecipazioni in imprese controllate	0,00	0,00	0,00	0,00	0,00	0,00	0,00
2) Partecipazioni in imprese collegate	0,00	0,00	0,00	0,00	0,00	0,00	0,00
3) Altre partecipazioni	0,00	0,00	0,00	0,00	0,00	0,00	0,00
4) Altri titoli	0,00	0,00	0,00	0,00	0,00	0,00	0,00
<b>TOTALE ATTIVITA' FINANZIARIE CHE NON COSTITUISCONO IMMOBILIZZAZIONI (III)</b>	0,00	0,00	0,00	0,00	0,00	0,00	0,00
<b>IV) DISPONIBILITA' LIQUIDE</b>							
1) Depositi bancari	281.625,93	733.033,62	2.265.856,59	2.314.514,40	55.555,85	528.653,00	1.283.872,85
2) Assegni	0,00	0,00	0,00	0,00	0,00	0,00	0,00
3) Denaro, valori in cassa e cassa c/o tesoreria	0,00	0,00	0,00	0,00	0,00	0,00	0,00
<b>TOTALE DISPONIBILITA' LIQUIDE (IV)</b>	281.625,93	733.033,62	2.265.856,59	2.314.514,40	55.555,85	528.653,00	1.283.872,85
<b>TOTALE ATTIVO CIRCOLANTE (C)</b>	536.719,89	132.308.386,26	16.954.455,29	8.687.253,16	1.217.225,66	836.924,25	4.808.912,75
<b>D) RATEI E RISCONTI</b>							
1) Ratei attivi	0,00	0,00	0,00	0,00	0,00	0,00	0,00
2) Risconti attivi	0,00	0,00	0,00	0,00	0,00	0,00	0,00
<b>TOTALE RATEI E RISCONTI (D)</b>	0,00	0,00	0,00	0,00	0,00	0,00	0,00
<b>TOTALE ATTIVITA'</b>	716.253,21	132.722.099,51	19.871.834,84	12.069.868,85	1.719.224,79	886.414,59	6.039.511,42

**Croce Rossa Italiana**  
**Stato patrimoniale regionalizzato 2015**

	<i>Totale generale</i>
3) Crediti verso altre unità CRI	74.935.595,51
4) Crediti verso lo Stato ed altri soggetti pubblici	6.235.402,11
4-bis) Crediti tributari	0,00
4-ter) Imposte anticipate	0,00
5) Crediti diversi	664.064.301,86
6) Mutui ed anticipazioni attive	3,00
<b>TOTALE RESIDUI ATTIVI, CON SEPARATA INDICAZIONE, PER CIASCUNA VOCE, DEGLI IMPORTI ESIGIBILI OLTRE L'ESERCIZIO SUCCESSIVO (II)</b>	<b>745.235.302,48</b>
<b>III) ATTIVITA' FINANZIARIE CHE NON COSTITUISCONO IMMOBILIZZAZIONI</b>	
1) Partecipazioni in imprese controllate	103.200,00
2) Partecipazioni in imprese collegate	0,00
3) Altre partecipazioni	0,00
4) Altri titoli	52.067,87
<b>TOTALE ATTIVITA' FINANZIARIE CHE NON COSTITUISCONO IMMOBILIZZAZIONI (III)</b>	<b>155.267,87</b>
<b>IV) DISPONIBILITA' LIQUIDE</b>	
1) Depositi bancari	-89.557.902,85
2) Assegni	0,00
3) Denaro, valori in cassa e cassa c/o tesoreria	0,00
<b>TOTALE DISPONIBILITA' LIQUIDE (IV)</b>	<b>-89.557.902,85</b>
<b>TOTALE ATTIVO CIRCOLANTE (C)</b>	<b>656.001.510,98</b>
<b>D) RATEI E RISCONTI</b>	
1) Ratei attivi	0,00
2) Risconti attivi	0,00
<b>TOTALE RATEI E RISCONTI (D)</b>	<b>0,00</b>
<b>TOTALE ATTIVITA'</b>	<b>923.533.963,28</b>

**Croce Rossa Italiana**  
**Stato patrimoniale regionalizzato 2015**

	Comitato Centrale	Abruzzo	Basilicata	Calabria	Campania	Emilia-romagna	Friuli venezia giulia
<b>PASSIVITA'</b>							
<b>A) PATRIMONIO NETTO</b>							
I. Fondo di dotazione	0,00	0,00	0,00	0,00	0,00	0,00	0,00
II. Riserve obbligatorie	0,00	0,00	0,00	0,00	0,00	0,00	0,00
III. Riserve di rivalutazione	0,00	0,00	0,00	0,00	0,00	0,00	0,00
IV. Contributi a fondo perduto	0,00	0,00	0,00	0,00	0,00	0,00	0,00
V. Contributi per ripiani disavanzi	0,00	0,00	0,00	0,00	0,00	0,00	0,00
VI. Riserve statutarie	0,00	0,00	0,00	0,00	0,00	0,00	0,00
VII. Altre riserve distintamente indicate	0,00	0,00	0,00	0,00	0,00	0,00	0,00
VIII. Avanzi (disavanzi) economici portati a nuovo	181.960.004,80	727.864,54	260.221,37	268.175,47	-436.864,28	4.081.504,27	742.350,03
IX. Avanzo (disavanzo) economico d'esercizio	-12.634.191,04	-409.575,09	-145.948,00	75.323,48	-270.573,69	-667.654,12	465.484,08
<b>TOTALE PATRIMONIO NETTO (A)</b>	<b>169.325.813,76</b>	<b>318.289,45</b>	<b>114.273,37</b>	<b>343.498,95</b>	<b>-707.437,97</b>	<b>3.413.850,15</b>	<b>1.207.834,11</b>
<b>B) CONTRIBUTI IN CONTO CAPITALE</b>							
1) per contributi a destinazione vincolata	0,00	0,00	0,00	0,00	1.629,95	0,00	0,00
2) per contributi indistinti per la gestione	0,00	0,00	0,00	0,00	0,00	0,00	0,00
3) per contributi in natura	0,00	0,00	0,00	0,00	0,00	0,00	0,00
<b>TOTALE CONTRIBUTI IN CONTO CAPITALE (B)</b>	<b>0,00</b>	<b>0,00</b>	<b>0,00</b>	<b>0,00</b>	<b>1.629,95</b>	<b>0,00</b>	<b>0,00</b>
<b>C) FONDI PER RISCHI ED ONERI</b>							
1) per trattamenti di quiescenza e obblighi simili	0,00	0,00	0,00	11.360,00	0,00	0,00	0,00
2) per imposte	0,00	0,00	0,00	0,00	0,00	0,00	0,00
3) per altri rischi ed oneri futuri	0,00	0,00	0,00	0,00	0,00	0,00	0,00
4) per ripristino investimenti	0,00	0,00	0,00	0,00	0,00	0,00	0,00
5) per garanzia prestiti	46.773,51	0,00	0,00	0,00	0,00	0,00	0,00
<b>TOTALE FONDI PER RISCHI ED ONERI (C)</b>	<b>46.773,51</b>	<b>0,00</b>	<b>0,00</b>	<b>11.360,00</b>	<b>0,00</b>	<b>0,00</b>	<b>0,00</b>

**Croce Rossa Italiana**  
**Stato patrimoniale regionalizzato 2015**

	Lazio	Liguria	Lombardia	Marche	Molise	Piemonte	Puglia
<b>PASSIVITA'</b>							
<b>A) PATRIMONIO NETTO</b>							
I. Fondo di dotazione	0,00	0,00	0,00	0,00	0,00	0,00	0,00
II. Riserve obbligatorie	0,00	0,00	0,00	0,00	0,00	0,00	0,00
III. Riserve di rivalutazione	0,00	0,00	0,00	0,00	0,00	0,00	0,00
IV. Contributi a fondo perduto	0,00	0,00	0,00	0,00	0,00	0,00	0,00
V. Contributi per ripiani disavanzi	0,00	0,00	0,00	0,00	0,00	0,00	0,00
VI. Riserve statutarie	0,00	0,00	0,00	0,00	0,00	0,00	0,00
VII. Altre riserve distintamente indicate	0,00	0,00	0,00	0,00	0,00	0,00	0,00
VIII. Avanzi (disavanzi) economici portati a nuovo	-8.260.957,74	729.653,46	-19.171.822,56	2.068.177,87	467.291,73	2.211.165,67	9.857.076,52
IX. Avanzo (disavanzo) economico d'esercizio	1.938.311,92	634.347,38	11.627.672,20	-1.956.961,45	62.320,06	-1.965.825,70	2.061.409,96
<b>TOTALE PATRIMONIO NETTO (A)</b>	<b>-6.322.645,82</b>	<b>1.364.000,84</b>	<b>-7.544.150,36</b>	<b>111.216,42</b>	<b>529.611,79</b>	<b>245.339,97</b>	<b>11.918.486,48</b>
<b>B) CONTRIBUTI IN CONTO CAPITALE</b>							
1) per contributi a destinazione vincolata	0,00	0,00	0,00	0,00	0,00	5.300,00	0,00
2) per contributi indistinti per la gestione	0,00	0,00	0,00	0,00	0,00	0,00	0,00
3) per contributi in natura	0,00	0,00	0,00	0,00	0,00	0,00	0,00
<b>TOTALE CONTRIBUTI IN CONTO CAPITALE (B)</b>	<b>0,00</b>	<b>0,00</b>	<b>0,00</b>	<b>0,00</b>	<b>0,00</b>	<b>5.300,00</b>	<b>0,00</b>
<b>C) FONDI PER RISCHI ED ONERI</b>							
1) per trattamenti di quiescenza e obblighi simili	0,00	0,00	0,00	0,00	0,00	4.393,83	0,00
2) per imposte	0,00	0,00	0,00	0,00	0,00	0,00	0,00
3) per altri rischi ed oneri futuri	0,00	0,00	0,00	11.409,98	0,00	0,00	0,00
4) per ripristino investimenti	0,00	0,00	0,00	0,00	0,00	0,00	0,00
5) per garanzia prestiti	0,00	0,00	0,00	0,00	0,00	0,00	0,00
<b>TOTALE FONDI PER RISCHI ED ONERI (C)</b>	<b>0,00</b>	<b>0,00</b>	<b>0,00</b>	<b>11.409,98</b>	<b>0,00</b>	<b>4.393,83</b>	<b>0,00</b>

**Croce Rossa Italiana**  
**Stato patrimoniale regionalizzato 2015**

	Sardegna	Sicilia	Toscana	Trentino alto adige	Umbria	Val d'aosta	Veneto
<b>PASSIVITA'</b>							
<b>A) PATRIMONIO NETTO</b>							
I. Fondo di dotazione	0,00	0,00	0,00	0,00	0,00	0,00	0,00
II. Riserve obbligatorie	0,00	0,00	0,00	0,00	0,00	0,00	0,00
III. Riserve di rivalutazione	0,00	0,00	0,00	0,00	0,00	0,00	0,00
IV. Contributi a fondo perduto	0,00	0,00	0,00	0,00	0,00	0,00	0,00
V. Contributi per ripiani disavanzi	0,00	0,00	0,00	0,00	0,00	0,00	0,00
VI. Riserve statutarie	0,00	0,00	0,00	0,00	0,00	0,00	0,00
VII. Altre riserve distintamente indicate	0,00	0,00	0,00	0,00	0,00	0,00	0,00
VIII. Avanzi (disavanzi) economici portati a nuovo	543.094,36	1.215.638,60	6.803.346,43	2.308.734,75	-436.605,45	221.187,16	1.203.883,14
IX. Avanzo (disavanzo) economico d'esercizio	-250.602,43	-70.658,64	-1.290.440,00	-1.843.796,92	-520.410,95	-91.758,32	-413.173,87
<b>TOTALE PATRIMONIO NETTO (A)</b>	<b>292.491,93</b>	<b>1.144.979,96</b>	<b>5.512.906,43</b>	<b>464.937,83</b>	<b>-957.016,40</b>	<b>129.428,84</b>	<b>790.709,27</b>
<b>B) CONTRIBUTI IN CONTO CAPITALE</b>							
1) per contributi a destinazione vincolata	0,00	0,00	0,00	0,00	0,00	0,00	0,00
2) per contributi indistinti per la gestione	0,00	0,00	0,00	0,00	0,00	0,00	0,00
3) per contributi in natura	0,00	0,00	0,00	0,00	0,00	0,00	0,00
<b>TOTALE CONTRIBUTI IN CONTO CAPITALE (B)</b>	<b>0,00</b>	<b>0,00</b>	<b>0,00</b>	<b>0,00</b>	<b>0,00</b>	<b>0,00</b>	<b>0,00</b>
<b>C) FONDI PER RISCHI ED ONERI</b>							
1) per trattamenti di quiescenza e obblighi simili	0,00	0,00	0,00	0,00	0,00	0,00	0,00
2) per imposte	0,00	0,00	0,00	0,00	0,00	0,00	0,00
3) per altri rischi ed oneri futuri	0,00	0,00	0,00	0,00	0,00	451.662,57	0,00
4) per ripristino investimenti	0,00	0,00	0,00	0,00	0,00	0,00	0,00
5) per garanzia prestiti	0,00	0,00	0,00	0,00	0,00	0,00	0,00
<b>TOTALE FONDI PER RISCHI ED ONERI (C)</b>	<b>0,00</b>	<b>0,00</b>	<b>0,00</b>	<b>0,00</b>	<b>0,00</b>	<b>451.662,57</b>	<b>0,00</b>



**Croce Rossa Italiana**  
**Stato patrimoniale regionalizzato 2015**

	<i>Totale generale</i>
<b>PASSIVITA'</b>	
<b>A) PATRIMONIO NETTO</b>	
I. Fondo di dotazione	0,00
II. Riserve obbligatorie	0,00
III. Riserve di rivalutazione	0,00
IV. Contributi a fondo perduto	0,00
V. Contributi per ripiani disavanzi	0,00
VI. Riserve statutarie	0,00
VII. Altre riserve distintamente indicate	0,00
VIII. Avanzi (disavanzi) economici portati a nuovo	187.363.120,14
IX. Avanzo (disavanzo) economico d'esercizio	-5.666.701,14
<b>TOTALE PATRIMONIO NETTO (A)</b>	<b>181.696.419,00</b>
<b>B) CONTRIBUTI IN CONTO CAPITALE</b>	
1) per contributi a destinazione vincolata	6.929,95
2) per contributi indistinti per la gestione	0,00
3) per contributi in natura	0,00
<b>TOTALE CONTRIBUTI IN CONTO CAPITALE (B)</b>	<b>6.929,95</b>
<b>C) FONDI PER RISCHI ED ONERI</b>	
1) per trattamenti di quiescenza e obblighi simili	15.753,83
2) per imposte	0,00
3) per altri rischi ed oneri futuri	463.072,55
4) per ripristino investimenti	0,00
5) per garanzia prestiti	46.773,51
<b>TOTALE FONDI PER RISCHI ED ONERI (C)</b>	<b>525.599,89</b>







**Croce Rossa Italiana**  
**Stato patrimoniale regionalizzato 2015**

	<i>Totale generale</i>
<b>D) TRATTAMENTO DI FINE RAPPORTO DI LAVORO SUBORDINATO</b>	
1) Fondo di liquidazione indennità anzianità personale civile	50.471.267,98
2) Fondo di liquidazione indennità anzianità personale militare	43.771.834,95
<b>TOTALE TRATTAMENTO DI FINE RAPPORTO DI LAVORO SUBORDINATO (D)</b>	<b>94.243.102,93</b>
<b>E) RESIDUI PASSIVI, CON SEPARATA INDICAZIONE, PER CIASCUNA VOCE, DEGLI IMPORTI ESIGIBILI OLTRE L'ESERCIZIO SUCCESSIVO</b>	
1) Obbligazioni	0,00
2) verso banche (mutui)	5.447.430,97
3) verso altri finanziatori	0,00
4) acconti	0,00
5) debiti verso altri fornitori	60.195.396,35
6) debiti verso personale	140.961.927,88
7) debiti verso altre unita' CRI	83.121.335,35
8) debiti tributari	0,00
9) debiti verso istituti di previdenza e sicurezza sociale	0,00
10) debiti per oblazioni destinate a terzi	5.592.672,32
11) debiti verso lo Stato ed altri soggetti pubblici	0,00
12) debiti diversi	301.855.579,44
<b>TOTALE RESIDUI PASSIVI, CON SEPARATA INDICAZIONE, PER CIASCUNA VOCE, DEGLI IMPORTI ESIGIBILI OLTRE L'ESERCIZIO SUCCESSIVO (E)</b>	<b>597.174.342,31</b>
<b>F) DEBITI BANCARI E FINANZIARI</b>	
1) Debiti verso la cassa DD.PP. per mutui	49.887.569,20
<b>TOTALE DEBITI BANCARI E FINANZIARI (F)</b>	<b>49.887.569,20</b>
<b>G) RATEI E RISCONTI</b>	
1) Ratei passivi	0,00
2) Risconti passivi	0,00

**Croce Rossa Italiana**  
**Stato patrimoniale regionalizzato 2015**

	<i>Comitato Centrale</i>	<i>Abruzzo</i>	<i>Basilicata</i>	<i>Calabria</i>	<i>Campania</i>	<i>Emilia-romagna</i>	<i>Friuli venezia giulia</i>
3) Aggio passivi	0,00	0,00	0,00	0,00	0,00	0,00	0,00
4) Riserve tecniche	0,00	0,00	0,00	0,00	0,00	0,00	0,00
<b>TOTALE RATEI E RISCONTI (G)</b>	0,00	0,00	0,00	0,00	0,00	0,00	0,00
<b>TOTALE PASSIVITA'</b>	593.796.532,05	2.663.342,62	197.987,85	1.952.007,70	3.365.519,89	11.167.408,03	3.415.411,02

**Croce Rossa Italiana**  
**Stato patrimoniale regionalizzato 2015**

	<i>Lazio</i>	<i>Liguria</i>	<i>Lombardia</i>	<i>Marche</i>	<i>Molise</i>	<i>Piemonte</i>	<i>Puglia</i>
3) Aggio passivi	0,00	0,00	0,00	0,00	0,00	0,00	0,00
4) Riserve tecniche	0,00	0,00	0,00	0,00	0,00	0,00	0,00
<b>TOTALE RATEI E RISCONTI (G)</b>	0,00	0,00	0,00	0,00	0,00	0,00	0,00
<b>TOTALE PASSIVITA'</b>	35.421.195,77	9.030.952,67	35.892.393,54	11.702.211,87	658.086,88	24.954.510,73	15.291.195,45

**Croce Rossa Italiana**  
**Stato patrimoniale regionalizzato 2015**

	<i>Sardegna</i>	<i>Sicilia</i>	<i>Toscana</i>	<i>Trentino alto adige</i>	<i>Umbria</i>	<i>Val d'aosta</i>	<i>Veneto</i>
3) Aggio passivi	0,00	0,00	0,00	0,00	0,00	0,00	0,00
4) Riserve tecniche	0,00	0,00	0,00	0,00	0,00	0,00	0,00
<b>TOTALE RATEI E RISCONTI (G)</b>	0,00	0,00	0,00	0,00	0,00	0,00	0,00
<b>TOTALE PASSIVITA'</b>	716.253,21	132.722.099,51	19.871.834,84	12.069.868,85	1.719.224,79	886.414,59	6.039.511,42



**Croce Rossa Italiana**  
**Stato patrimoniale regionalizzato 2015**

	<i>Totale generale</i>
3) Aggio passivi	0,00
4) Riserve tecniche	0,00
<b>TOTALE RATEI E RISCONTI (G)</b>	<b>0,00</b>
<b>TOTALE PASSIVITA'</b>	<b>923.533.963,28</b>

*Croce Rossa Italiana*

*Conto economico regionalizzato 2015*











**Croce Rossa Italiana**  
**Conto economico regionalizzato 2015**

	Veneto		Totale generale	
	2015	2014	2015	2014
<b>A) VALORE DELLA PRODUZIONE</b>				
1) Proventi e corrispettivi per la produzione delle prestazioni e-o dei servizi *	27.533,44	363.038,96	12.373.261,52	23.496.494,67
2) Variaz. delle rimanenze prodotti in corso di lavorazione, semilavorati e finiti	0,00	0,00	0,00	0,00
3) Variazione dei lavori in corso su ordinazione	0,00	0,00	0,00	0,00
4) Incrementi di immobilizzazioni per lavori interni	0,00	0,00	0,00	0,00
5) Altri ricavi e proventi, con separata indicaz. contrib. di compet. dell'esercizio				
a) Contributi dello Stato e di altri Enti del settore pubblico				
b) Trasferimenti dell'Unione Europea ECHO				
c) Altri contributi e trasferimenti				
d) Altri ricavi				
Totale Altri ricavi e proventi, con separata indicaz. contrib. di compet. (5)	1.852.095,69	1.845.639,78	242.909.987,53	222.765.811,89
<b>TOTALE VALORE DELLA PRODUZIONE (A)</b>	<b>1.879.629,13</b>	<b>2.208.678,74</b>	<b>255.283.249,05</b>	<b>246.262.306,56</b>
<b>B) COSTI DELLA PRODUZIONE</b>				
6) per materie prime, sussidiarie, consumo e merci **	447.827,33	1.343.373,66	13.224.204,33	14.681.382,71
7) per servizi **	483.574,87	293.445,22	26.338.946,24	32.867.108,08
8) per godimento beni di terzi **	5.448,36	7.288,08	997.945,89	1.130.317,76
9) per il personale **				
a) salari e stipendi				
b) oneri sociali				
c) trattamento di fine rapporto				
d) trattamento di quiescenza e simili				
e) altri costi				
Totale per il personale ** (9)	12.107,72	170.664,27	136.836.519,35	158.036.217,42
10) Ammortamenti e svalutazioni				
a) Ammortamento delle immobilizzazioni immateriali				
b) Ammortamento delle immobilizzazioni materiali				
c) Altre svalutazioni delle immobilizzazioni				
d) Svalutazioni dei crediti compresi nell'attivo circolante e delle disponibilità liquide				
Totale Ammortamenti e svalutazioni (10)	513.042,99	579.252,45	20.474.928,79	21.011.890,93
11) Variaz. delle rimanenze di materie prime, sussidiarie, di consumo e merci	0,00	0,00	0,00	0,00
12) Accantonamenti per rischi	0,00	0,00	37.720,57	117.768,31
13) Accantonamenti ai fondi per oneri	0,00	0,00	73.835,66	62.280,61
14) Oneri diversi di gestione	1.788.473,20	2.974.835,54	73.784.110,34	155.551.507,46
<b>TOTALE COSTI DELLA PRODUZIONE (B)</b>	<b>3.250.474,47</b>	<b>5.368.859,22</b>	<b>271.768.211,17</b>	<b>383.458.473,28</b>
<b>DIFFERENZA TRA VALORE E COSTI DELLA PRODUZIONE (A-B)</b>	<b>-1.370.845,34</b>	<b>-3.160.180,48</b>	<b>-16.484.962,12</b>	<b>-137.196.166,72</b>
<b>PROVENTI ED ONERI FINANZIARI</b>				
15) Proventi da partecipazioni	0,00	0,00	0,00	0,00



**Croce Rossa Italiana**  
**Conto economico regionalizzato 2015**

	Comitato Centrale		Abruzzo		Basilicata		Calabria	
	2015	2014	2015	2014	2015	2014	2015	2014
<b>16) Altri proventi finanziari</b>								
a) crediti iscritti nelle immobilizzazioni								
b) di titoli iscritti nelle immobilizzazioni che non costituiscono partecipazioni								
c) di titoli iscritti nell'attivo circolante che non costituiscono partecipazioni								
d) proventi diversi dai precedenti								
<b>Totale Altri proventi finanziari (16)</b>	446,87	0,00	0,00	249,98	0,00	0,00	0,00	138,41
<b>17) Interessi ed altri oneri finanziari</b>	-3.934.313,25	-4.047.745,04	-249,95	-5.995,39	-1.065,41	-2.055,09	-151,14	-1.546,89
<b>17-Bis) Utili e perdite su cambi</b>	0,00	0,00	0,00	0,00	0,00	0,00	0,00	0,00
<b>TOTALE PROVENTI ED ONERI FINANZIARI (C)</b>	<b>-3.933.866,38</b>	<b>-4.047.745,04</b>	<b>-249,95</b>	<b>-5.745,41</b>	<b>-1.065,41</b>	<b>-2.055,09</b>	<b>-151,14</b>	<b>-1.408,48</b>
<b>D) RETTIFICHE DI VALORE DI ATTIVITA' FINANZIARIE</b>								
<b>18) Rivalutazioni</b>								
a) di partecipazioni								
b) di immobilizzazioni finanziarie								
c) di titoli iscritti nell'attivo circolante								
<b>Totale Rivalutazioni (19)</b>								
<b>19) Svalutazioni</b>								
a) di partecipazioni								
b) di immobilizzazioni finanziarie								
c) di titoli iscritti nell'attivo circolante								
<b>Totale Svalutazioni (19)</b>	0,00	0,00	0,00	0,00	0,00	0,00	0,00	0,00
<b>TOTALE RETTIFICHE DI VALORE DI ATTIVITA' FINANZIARIE (D)</b>	<b>0,00</b>	<b>0,00</b>	<b>0,00</b>	<b>0,00</b>	<b>0,00</b>	<b>0,00</b>	<b>0,00</b>	<b>0,00</b>
<b>E) PROVENTI ED ONERI STRAORDINARI</b>								
20) Proventi, con indicaz. delle plusvalenze da alienaz. i cui ricavi non sono iscriv. c	529.364,92	2.526.940,00	14.640,00	0,00	0,00	0,00	0,00	0,00
21) Oneri straord., con indicaz. delle minusvalenze da alienaz. i cui effetti non conta	-1.535.500,00	0,00	0,00	0,00	0,00	0,00	0,00	0,00
22) Sopravv. attive ed insussist. del passivo derivanti dalla gestione dei residui	10.782.073,19	27.892.448,60	158,95	738.285,06	0,00	81.662,91	0,00	726.290,72
23) Sopravvenienze attive da immobilizzazioni materiali (donazioni)	136.615,29	364.176,13	0,00	0,00	0,00	0,00	0,00	0,00
24) Sopravv. passive ed insussist. dell'attivo derivanti dalla gestione dei residui	0,00	-7.704.044,96	-636,11	-536.942,77	0,00	-43.230,72	0,00	-514.900,64
25) Insussist. dell'attivo da immobilizz. materiali (eliminaz. beni ed impianti)	-11.558.855,33	-7.080.104,56	2.976,05	-52.598,04	0,00	-89.133,87	0,00	-3.307,73
26) Variazioni dei valori beni iscritti nei conti d'ordine	-12.110.075,65	-4.511.802,36	313.122,67	257.093,22	42.437,71	129.532,51	92.294,48	12.900,89
<b>TOTALE PROVENTI ED ONERI STRAORDINARI (E)</b>	<b>-13.756.377,58</b>	<b>11.487.612,85</b>	<b>330.261,56</b>	<b>405.837,47</b>	<b>42.437,71</b>	<b>78.830,83</b>	<b>92.294,48</b>	<b>220.983,24</b>
<b>RISULTATI PRIMA DELLE IMPOSTE (A - B +/- C +/- D +/- E)</b>	<b>-12.634.191,04</b>	<b>-22.736.175,42</b>	<b>-409.575,09</b>	<b>-442.873,58</b>	<b>-145.948,00</b>	<b>-219.271,44</b>	<b>75.323,48</b>	<b>-231.317,07</b>
<b>IMPOSTE DI ESERCIZIO</b>								
<b>AVANZO / DISAVANZO / PAREGGIO ECONOMICO</b>	<b>-12.634.191,04</b>	<b>-22.736.175,42</b>	<b>-409.575,09</b>	<b>-442.873,58</b>	<b>-145.948,00</b>	<b>-219.271,44</b>	<b>75.323,48</b>	<b>-231.317,07</b>

**Croce Rossa Italiana**  
**Conto economico regionalizzato 2015**

	Campania		Emilia-romagna		Friuli venezia giulia		Lazio	
	2015	2014	2015	2014	2015	2014	2015	2014
<b>16) Altri proventi finanziari</b>								
a) crediti iscritti nelle immobilizzazioni								
b) di titoli iscritti nelle immobilizzazioni che non costituiscono partecipazioni								
c) di titoli iscritti nell'attivo circolante che non costituiscono partecipazioni								
d) proventi diversi dai precedenti								
<b>Totale Altri proventi finanziari (16)</b>	0,00	320,17	1,68	25,21	9,99	1.958,15	0,00	1.278,68
<b>17) Interessi ed altri oneri finanziari</b>	-239,13	-12.658,45	-336,74	-118,47	-15,43	-6.923,64	-6,50	-10.396,02
<b>17-Bis) Utili e perdite su cambi</b>	0,00	0,00	0,00	0,00	0,00	0,00	0,00	0,00
<b>TOTALE PROVENTI ED ONERI FINANZIARI (C)</b>	<b>-239,13</b>	<b>-12.338,28</b>	<b>-335,06</b>	<b>-93,26</b>	<b>-5,44</b>	<b>-4.965,49</b>	<b>-6,50</b>	<b>-9.117,34</b>
<b>D) RETTIFICHE DI VALORE DI ATTIVITA' FINANZIARIE</b>								
<b>18) Rivalutazioni</b>								
a) di partecipazioni								
b) di immobilizzazioni finanziarie								
c) di titoli iscritti nell'attivo circolante								
<b>Totale Rivalutazioni (19)</b>								
<b>19) Svalutazioni</b>								
a) di partecipazioni								
b) di immobilizzazioni finanziarie								
c) di titoli iscritti nell'attivo circolante								
<b>Totale Svalutazioni (19)</b>	0,00	0,00	0,00	0,00	-55.725,27	182.009,47	0,00	0,00
<b>TOTALE RETTIFICHE DI VALORE DI ATTIVITA' FINANZIARIE (D)</b>	<b>0,00</b>	<b>0,00</b>	<b>0,00</b>	<b>0,00</b>	<b>-55.725,27</b>	<b>182.009,47</b>	<b>0,00</b>	<b>0,00</b>
<b>E) PROVENTI ED ONERI STRAORDINARI</b>								
20) Proventi, con indicaz. delle plusvalenze da alienaz. i cui ricavi non sono iscr. c	0,00	0,00	0,00	0,00	3.320,00	0,00	0,00	0,00
21) Oneri straord., con indicaz. delle minusvalenze da alienaz. i cui effetti non conta	0,00	0,00	0,00	0,00	13.946,07	47.321,76	0,00	0,00
22) Sopravv. attive ed insussist. del passivo derivanti dalla gestione dei residui	0,00	3.155.640,03	3.236.023,08	3.170.110,75	48.411,36	713.131,51	1.120.490,82	34.698.072,07
23) Sopravvenienze attive da immobilizzazioni materiali (donazioni)	422,18	3.000,00	0,00	0,00	0,00	0,00	0,00	0,00
24) Sopravv. passive ed insussist. dell'attivo derivanti dalla gestione dei residui	0,00	-4.424.406,53	-2.022.032,31	-2.029.110,95	-4.126,77	-655.808,22	-626.917,86	-8.478.126,78
25) Insussist. dell'attivo da immobilizz. materiali (eliminaz. beni ed impianti)	-18.292,07	-290.739,50	-111.541,41	-238.684,12	-73.120,34	-15.632,88	-99.571,81	-44.359,65
26) Variazioni dei valori beni iscritti nei conti d'ordine	146.831,79	208.627,31	844.220,64	378.978,11	142.474,14	-71.053,87	278.719,08	157.786,23
<b>TOTALE PROVENTI ED ONERI STRAORDINARI (E)</b>	<b>128.961,90</b>	<b>-1.347.878,69</b>	<b>1.946.670,00</b>	<b>1.281.293,79</b>	<b>130.904,46</b>	<b>17.958,30</b>	<b>672.720,23</b>	<b>26.333.371,87</b>
<b>RISULTATI PRIMA DELLE IMPOSTE (A - B +/-C +/- D +/- E)</b>	<b>-270.573,69</b>	<b>-3.316.948,82</b>	<b>-667.654,12</b>	<b>-10.219.224,49</b>	<b>465.484,08</b>	<b>-1.254.700,31</b>	<b>1.938.311,92</b>	<b>20.875.539,74</b>
<b>IMPOSTE DI ESERCIZIO</b>								
<b>AVANZO / DISAVANZO / PAREGGIO ECONOMICO</b>	<b>-270.573,69</b>	<b>-3.316.948,82</b>	<b>-667.654,12</b>	<b>-10.219.224,49</b>	<b>465.484,08</b>	<b>-1.254.700,31</b>	<b>1.938.311,92</b>	<b>20.875.539,74</b>

**Croce Rossa Italiana**  
**Conto economico regionalizzato 2015**

	Liguria		Lombardia		Marche		Molise	
	2015	2014	2015	2014	2015	2014	2015	2014
<b>16) Altri proventi finanziari</b>								
a) crediti iscritti nelle immobilizzazioni								
b) di titoli iscritti nelle immobilizzazioni che non costituiscono partecipazioni								
c) di titoli iscritti nell'attivo circolante che non costituiscono partecipazioni								
d) proventi diversi dai precedenti								
<b>Totale Altri proventi finanziari (16)</b>	149,85	756,88	0,00	8.334,71	0,00	12.337,69	0,00	1,01
<b>17) Interessi ed altri oneri finanziari</b>	-1.255,84	-6.748,58	-40,00	-11.831,57	-549,24	-2.636,65	-365,20	-685,50
<b>17-Bis) Utili e perdite su cambi</b>	0,00	0,00	0,00	0,00	0,00	0,00	0,00	0,00
<b>TOTALE PROVENTI ED ONERI FINANZIARI (C)</b>	<b>-1.105,99</b>	<b>-5.991,70</b>	<b>-40,00</b>	<b>-3.496,86</b>	<b>-549,24</b>	<b>9.701,04</b>	<b>-365,20</b>	<b>-684,49</b>
<b>D) RETTIFICHE DI VALORE DI ATTIVITA' FINANZIARIE</b>								
<b>18) Rivalutazioni</b>								
a) di partecipazioni								
b) di immobilizzazioni finanziarie								
c) di titoli iscritti nell'attivo circolante								
<b>Totale Rivalutazioni (19)</b>								
<b>19) Svalutazioni</b>								
a) di partecipazioni								
b) di immobilizzazioni finanziarie								
c) di titoli iscritti nell'attivo circolante								
<b>Totale Svalutazioni (19)</b>	0,00	0,00	0,00	0,00	0,00	0,00	0,00	0,00
<b>TOTALE RETTIFICHE DI VALORE DI ATTIVITA' FINANZIARIE (D)</b>	<b>0,00</b>	<b>0,00</b>	<b>0,00</b>	<b>0,00</b>	<b>0,00</b>	<b>0,00</b>	<b>0,00</b>	<b>0,00</b>
<b>E) PROVENTI ED ONERI STRAORDINARI</b>								
20) Proventi, con indicaz. delle plusvalenze da alienaz. i cui ricavi non sono iscriv. c	6.379,40	0,00	0,00	0,00	3,00	0,00	996,22	0,00
21) Oneri straord., con indicaz. delle minusvalenze da alienaz. i cui effetti non conta	-6.379,40	1.073.480,68	351.343,96	1.115.821,42	0,00	136.292,94	0,00	0,00
22) Sopravv. attive ed insussist. del passivo derivanti dalla gestione dei residui	200.892,16	2.938.314,39	34.506.409,55	11.305.188,99	0,00	3.021.785,43	0,00	288.026,78
23) Sopravvenienze attive da immobilizzazioni materiali (donazioni)	0,00	0,00	643,00	43.800,01	0,00	0,00	0,00	0,00
24) Sopravv. passive ed insussist. dell'attivo derivanti dalla gestione dei residui	-2.155,89	-2.084.340,03	-19.765.226,59	-8.762.712,36	-64,89	-2.307.244,53	0,00	-19.398,86
25) Insussist. dell'attivo da immobilizz. materiali (eliminaz. beni ed impianti)	-3.249,24	-2.158.677,08	-1.427.041,48	-397.023,94	0,00	-16.345,25	0,00	-1.510,07
26) Variazioni dei valori beni iscritti nei conti d'ordine	626.983,93	461.974,46	1.919.768,09	617.552,80	1.098.605,21	478.545,54	10.069,03	7.021,15
<b>TOTALE PROVENTI ED ONERI STRAORDINARI (E)</b>	<b>822.470,96</b>	<b>230.752,42</b>	<b>15.585.896,53</b>	<b>3.922.626,92</b>	<b>1.098.543,32</b>	<b>1.313.034,13</b>	<b>11.065,25</b>	<b>274.139,00</b>
<b>RISULTATI PRIMA DELLE IMPOSTE (A - B +/- C +/- D +/- E)</b>	<b>634.347,38</b>	<b>-7.464.482,41</b>	<b>11.627.672,20</b>	<b>-25.888.689,01</b>	<b>-1.956.961,45</b>	<b>-3.762.347,13</b>	<b>62.320,06</b>	<b>300.088,03</b>
<b>IMPOSTE DI ESERCIZIO</b>								
<b>AVANZO / DISAVANZO / PAREGGIO ECONOMICO</b>	<b>634.347,38</b>	<b>-7.464.482,41</b>	<b>11.627.672,20</b>	<b>-25.888.689,01</b>	<b>-1.956.961,45</b>	<b>-3.762.347,13</b>	<b>62.320,06</b>	<b>300.088,03</b>

**Croce Rossa Italiana**  
**Conto economico regionalizzato 2015**

	Piemonte		Puglia		Sardegna		Sicilia	
	2015	2014	2015	2014	2015	2014	2015	2014
<b>16) Altri proventi finanziari</b>								
a) crediti iscritti nelle immobilizzazioni								
b) di titoli iscritti nelle immobilizzazioni che non costituiscono partecipazioni								
c) di titoli iscritti nell'attivo circolante che non costituiscono partecipazioni								
d) proventi diversi dai precedenti								
<b>Totale Altri proventi finanziari (16)</b>	382,86	17.878,26	0,00	49.652,28	0,00	429,59	0,00	403,89
<b>17) Interessi ed altri oneri finanziari</b>	-83,33	-23.622,29	-11,70	-3.824,54	-10,40	-281,50	-994,30	-19.670,92
<b>17-Bis) Utili e perdite su cambi</b>	0,00	0,00	0,00	0,00	0,00	0,00	0,00	0,00
<b>TOTALE PROVENTI ED ONERI FINANZIARI (C)</b>	299,53	-5.744,03	-11,70	45.827,74	-10,40	148,09	-994,30	-19.267,03
<b>D) RETTIFICHE DI VALORE DI ATTIVITA' FINANZIARIE</b>								
<b>18) Rivalutazioni</b>								
a) di partecipazioni								
b) di immobilizzazioni finanziarie								
c) di titoli iscritti nell'attivo circolante								
<b>Totale Rivalutazioni (19)</b>								
<b>19) Svalutazioni</b>								
a) di partecipazioni								
b) di immobilizzazioni finanziarie								
c) di titoli iscritti nell'attivo circolante								
<b>Totale Svalutazioni (19)</b>	0,00	0,00	0,00	0,00	0,00	0,00	0,00	0,00
<b>TOTALE RETTIFICHE DI VALORE DI ATTIVITA' FINANZIARIE (D)</b>	0,00	0,00	0,00	0,00	0,00	0,00	0,00	0,00
<b>E) PROVENTI ED ONERI STRAORDINARI</b>								
20) Proventi, con indicaz. delle plusvalenze da alienaz. i cui ricavi non sono iscr. c	0,00	188.970,48	22.800,00	0,00	0,00	0,00	70.000,00	0,00
21) Oneri straord., con indicaz. delle minusvalenze da alienaz. i cui effetti non conta	238.536,25	2.185.336,94	0,00	0,00	0,00	0,00	0,00	0,00
22) Sopravv. attive ed insussist. del passivo derivanti dalla gestione dei residui	205.918,18	7.588.945,03	0,00	4.525.330,92	43,85	97.749,28	0,00	4.723.174,67
23) Sopravvenienze attive da immobilizzazioni materiali (donazioni)	0,00	10.250,00	0,00	0,00	109.010,02	17.122,41	0,00	0,00
24) Sopravv. passive ed insussist. dell'attivo derivanti dalla gestione dei residui	-60.043,64	-3.475.028,49	0,00	-947.670,58	0,00	-211.210,82	0,00	-4.343.347,94
25) Insussist. dell'attivo da immobilizz. materiali (eliminaz. beni ed impianti)	-36.384,03	-1.149.592,75	-58.002,71	-7.063,62	0,00	-2.246,60	33.453,93	7.262,81
26) Variazioni dei valori beni iscritti nei conti d'ordine	3.339.069,80	530.034,75	68.662,10	23.600,62	65.900,83	73.338,96	87.873,83	11.095,12
<b>TOTALE PROVENTI ED ONERI STRAORDINARI (E)</b>	3.687.096,56	5.878.915,96	33.459,39	3.594.197,34	174.954,70	-25.246,77	191.327,76	398.184,66
<b>RISULTATI PRIMA DELLE IMPOSTE (A - B +/- C +/- D +/- E)</b>	-1.965.825,70	-21.297.740,06	2.061.409,96	1.893.450,34	-250.602,43	-370.840,81	-70.658,64	-979.558,94
<b>IMPOSTE DI ESERCIZIO</b>								
<b>AVANZO / DISAVANZO / PAREGGIO ECONOMICO</b>	-1.965.825,70	-21.297.740,06	2.061.409,96	1.893.450,34	-250.602,43	-370.840,81	-70.658,64	-979.558,94

**Croce Rossa Italiana**  
**Conto economico regionalizzato 2015**

	Toscana		Trentino alto adige		Umbria		Val d'aosta	
	2015	2014	2015	2014	2015	2014	2015	2014
<b>16) Altri proventi finanziari</b>								
a) crediti iscritti nelle immobilizzazioni								
b) di titoli iscritti nelle immobilizzazioni che non costituiscono partecipazioni								
c) di titoli iscritti nell'attivo circolante che non costituiscono partecipazioni								
d) proventi diversi dai precedenti								
<b>Totale Altri proventi finanziari (16)</b>	193,99	17.827,17	3.811,07	19.834,35	0,00	1.837,88	0,00	0,00
<b>17) Interessi ed altri oneri finanziari</b>	-1.806,15	-7.209,63	-473,31	-662,01	0,00	-815,99	-18,00	-175,55
<b>17-Bis) Utili e perdite su cambi</b>	0,00	0,00	0,00	0,00	0,00	0,00	0,00	0,00
<b>TOTALE PROVENTI ED ONERI FINANZIARI (C)</b>	<b>-1.612,16</b>	<b>10.617,54</b>	<b>3.337,76</b>	<b>19.172,34</b>	<b>0,00</b>	<b>1.021,89</b>	<b>-18,00</b>	<b>-175,55</b>
<b>D) RETTIFICHE DI VALORE DI ATTIVITA' FINANZIARIE</b>								
<b>18) Rivalutazioni</b>								
a) di partecipazioni								
b) di immobilizzazioni finanziarie								
c) di titoli iscritti nell'attivo circolante								
<b>Totale Rivalutazioni (19)</b>								
<b>19) Svalutazioni</b>								
a) di partecipazioni								
b) di immobilizzazioni finanziarie								
c) di titoli iscritti nell'attivo circolante								
<b>Totale Svalutazioni (19)</b>	0,00	0,00	0,00	0,00	0,00	0,00	0,00	0,00
<b>TOTALE RETTIFICHE DI VALORE DI ATTIVITA' FINANZIARIE (D)</b>	<b>0,00</b>	<b>0,00</b>	<b>0,00</b>	<b>0,00</b>	<b>0,00</b>	<b>0,00</b>	<b>0,00</b>	<b>0,00</b>
<b>E) PROVENTI ED ONERI STRAORDINARI</b>								
20) Proventi, con indicaz. delle plusvalenze da alienaz. i cui ricavi non sono iscriv. c	0,00	1.000.000,00	237.332,00	453.732,26	0,00	0,00	0,00	0,00
21) Oneri straord., con indicaz. delle minusvalenze da alienaz. i cui effetti non conta	0,00	31.800,00	-50.922,35	-50.600,00	0,00	0,00	0,00	44.783,00
22) Sopravv. attive ed insussist. del passivo derivanti dalla gestione dei residui	2.000,00	10.602.607,92	7.632,90	919,02	0,00	3.410.260,67	11.585,62	85.643,26
23) Sopravvenienze attive da immobilizzazioni materiali (donazioni)	0,00	0,00	0,00	0,00	0,00	0,00	0,00	0,00
24) Sopravv. passive ed insussist. dell'attivo derivanti dalla gestione dei residui	0,00	-3.456.426,10	-8.054,10	-50.799,99	0,00	-1.125.147,22	-1.026,63	-17.897,95
25) Insussist. dell'attivo da immobilizz. materiali (eliminaz. beni ed impianti)	-182.589,86	-873.441,53	23.910,85	99.250,70	-140.937,95	-54.889,05	-1.002,07	-2.267,90
26) Variazioni dei valori beni iscritti nei conti d'ordine	773.562,73	192.962,49	1.892.106,51	842.346,37	138.126,55	198.743,25	-41.107,94	-44.326,43
<b>TOTALE PROVENTI ED ONERI STRAORDINARI (E)</b>	<b>592.972,87</b>	<b>7.497.502,78</b>	<b>2.102.005,81</b>	<b>1.294.848,36</b>	<b>-2.811,40</b>	<b>2.428.967,65</b>	<b>-31.551,02</b>	<b>65.933,98</b>
<b>RISULTATI PRIMA DELLE IMPOSTE (A - B +/- C +/- D +/- E)</b>	<b>-1.290.440,00</b>	<b>1.805.608,13</b>	<b>-1.843.796,92</b>	<b>241.110,59</b>	<b>-520.410,95</b>	<b>357.763,49</b>	<b>-91.758,32</b>	<b>176.159,08</b>
<b>IMPOSTE DI ESERCIZIO</b>								
<b>AVANZO / DISAVANZO / PAREGGIO ECONOMICO</b>	<b>-1.290.440,00</b>	<b>1.805.608,13</b>	<b>-1.843.796,92</b>	<b>241.110,59</b>	<b>-520.410,95</b>	<b>357.763,49</b>	<b>-91.758,32</b>	<b>176.159,08</b>

**Croce Rossa Italiana**  
**Conto economico regionalizzato 2015**

	Veneto		Totale generale	
	2015	2014	2015	2014
<b>16) Altri proventi finanziari</b>				
a) crediti iscritti nelle immobilizzazioni				
b) di titoli iscritti nelle immobilizzazioni che non costituiscono partecipazioni				
c) di titoli iscritti nell'attivo circolante che non costituiscono partecipazioni				
d) proventi diversi dai precedenti				
<b>Totale Altri proventi finanziari (16)</b>	0,00	806,18	4.996,31	134.070,49
<b>17) Interessi ed altri oneri finanziari</b>	-999,97	-8.507,71	-3.942.984,99	-4.174.111,43
<b>17-Bis) Utili e perdite su cambi</b>	0,00	0,00	0,00	0,00
<b>TOTALE PROVENTI ED ONERI FINANZIARI (C)</b>	-999,97	-7.701,53	-3.937.988,68	-4.040.040,94
<b>D) RETTIFICHE DI VALORE DI ATTIVITA' FINANZIARIE</b>				
<b>18) Rivalutazioni</b>				
a) di partecipazioni				
b) di immobilizzazioni finanziarie				
c) di titoli iscritti nell'attivo circolante				
<b>Totale Rivalutazioni (19)</b>				
<b>19) Svalutazioni</b>				
a) di partecipazioni				
b) di immobilizzazioni finanziarie				
c) di titoli iscritti nell'attivo circolante				
<b>Totale Svalutazioni (19)</b>	-14.500,00	0,00	-70.225,27	182.009,47
<b>TOTALE RETTIFICHE DI VALORE DI ATTIVITA' FINANZIARIE (D)</b>	-14.500,00	0,00	-70.225,27	182.009,47
<b>E) PROVENTI ED ONERI STRAORDINARI</b>				
20) Proventi, con indicaz. delle plusvalenze da alienaz. i cui ricavi non sono iscriv. c	0,00	0,00	884.835,54	4.169.642,74
21) Oneri straord., con indicaz. delle minusvalenze da alienaz. i cui effetti non conta	0,00	174.573,96	-988.975,47	4.758.810,70
22) Sopravv. attive ed insussist. del passivo derivanti dalla gestione dei residui	738.729,45	1.306.032,18	50.860.369,11	121.069.620,19
23) Sopravvenienze attive da immobilizzazioni materiali (donazioni)	0,00	30.000,00	246.690,49	468.348,55
24) Sopravv. passive ed insussist. dell'attivo derivanti dalla gestione dei residui	-20.747,12	-1.726.990,46	-22.511.031,91	-52.914.786,90
25) Insussist. dell'attivo da immobilizz. materiali (eliminaz. beni ed impianti)	-15.165,36	-251.575,66	-13.665.412,83	-12.622.680,29
26) Variazioni dei valori beni iscritti nei conti d'ordine	270.354,47	45.048,88	0,00	0,00
<b>TOTALE PROVENTI ED ONERI STRAORDINARI (E)</b>	973.171,44	-422.911,10	14.826.474,93	64.928.954,99
<b>RISULTATI PRIMA DELLE IMPOSTE (A - B +/-C +/- D +/- E)</b>	-413.173,87	-3.590.793,11	-5.666.701,14	-76.125.243,20
<b>IMPOSTE DI ESERCIZIO</b>				
<b>AVANZO / DISAVANZO / PAREGGIO ECONOMICO</b>	-413.173,87	-3.590.793,11	-5.666.701,14	-76.125.243,20

*Croce Rossa Italiana*

*Situazione amministrativa regionalizzata 2015*

**Croce Rossa Italiana**  
**Situazione amministrativa regionalizzata 2015**

	<b>Comitato Centrale</b>	<b>Abruzzo</b>	<b>Basilicata</b>	<b>Calabria</b>	<b>Campania</b>	<b>Emilia- romagna</b>	<b>Friuli venezia giulia</b>
<b>CONSISTENZA DI CASSA ALL'INIZIO DELL'ESERCIZIO</b>	-87.233.702,64	754.821,61	64.465,94	480.878,47	2.011.010,57	5.445.235,19	786.462,37
<b>RISCOSSIONI</b>							
in conto competenza	214.302.970,30	1.068.242,45	144.207,46	663.269,77	329.818,23	5.084.279,54	657.922,70
in conto residui	31.559.384,47	193.899,42	472.152,59	332.599,60	203.473,17	538.318,34	557.417,96
<b>Totale RISCOSSIONI</b>	<b>245.862.354,77</b>	<b>1.262.141,87</b>	<b>616.360,05</b>	<b>995.869,37</b>	<b>533.291,40</b>	<b>5.622.597,88</b>	<b>1.215.340,66</b>
<b>PAGAMENTI</b>							
in conto competenza	190.225.515,45	1.511.338,35	210.893,38	643.263,25	516.927,53	3.885.070,54	605.364,09
in conto residui	94.876.221,15	241.191,79	366.023,49	302.488,98	169.948,84	3.451.948,50	650.039,27
<b>Totale PAGAMENTI</b>	<b>285.101.736,60</b>	<b>1.752.530,14</b>	<b>576.916,87</b>	<b>945.752,23</b>	<b>686.876,37</b>	<b>7.337.019,04</b>	<b>1.255.403,36</b>
<b>CONSISTENZA DI CASSA ALLA FINE DELL'ESERCIZIO</b>	-126.473.084,47	264.433,34	103.909,12	530.995,61	1.857.425,60	3.730.814,03	746.399,67
<b>RESIDUI ATTIVI</b>							
degli esercizi precedenti	421.137.128,27	1.368.515,54	31.800,15	855.415,29	1.073.514,85	1.007.028,84	882.413,63
dell'esercizio corrente	58.772.276,38	622.073,65	18.205,36	428.433,75	339.625,26	2.900.125,92	905.876,61
<b>Totale RESIDUI ATTIVI</b>	<b>479.909.404,65</b>	<b>1.990.589,19</b>	<b>50.005,51</b>	<b>1.283.849,04</b>	<b>1.413.140,11</b>	<b>3.907.154,76</b>	<b>1.788.290,24</b>
<b>RESIDUI PASSIVI</b>							
degli esercizi precedenti	196.275.231,91	1.645.025,49	49.905,24	1.221.768,73	3.808.791,36	1.538.087,17	1.401.773,72
dell'esercizio corrente	85.222.482,42	535.416,72	33.698,51	375.380,02	271.929,10	6.024.610,73	805.500,52
<b>Totale RESIDUI PASSIVI</b>	<b>281.497.714,33</b>	<b>2.180.442,21</b>	<b>83.603,75</b>	<b>1.597.148,75</b>	<b>4.080.720,46</b>	<b>7.562.697,90</b>	<b>2.207.274,24</b>
<b>AVANZO DI AMMINISTRAZIONE ALLA FINE DELL'ESERCIZIO</b>	<b>71.938.605,85</b>	<b>74.580,32</b>	<b>70.310,88</b>	<b>217.695,90</b>	<b>-810.154,75</b>	<b>75.270,89</b>	<b>327.415,67</b>



**Croce Rossa Italiana**  
**Situazione amministrativa regionalizzata 2015**

	<b>Lazio</b>	<b>Liguria</b>	<b>Lombardia</b>	<b>Marche</b>	<b>Molise</b>	<b>Piemonte</b>	<b>Puglia</b>
<b>CONSISTENZA DI CASSA ALL'INIZIO DELL'ESERCIZIO</b>	2.747.589,12	3.681.599,45	7.799.329,13	3.278.806,02	390.314,86	7.900.199,50	3.054.498,66
<b>RISCOSSIONI</b>							
in conto competenza	2.010.673,45	2.416.793,22	32.532.251,59	2.090.961,93	43.762,41	6.197.123,31	172.671,16
in conto residui	3.075.923,41	427.998,62	1.974.044,83	263.314,76	6.400,00	1.302.762,71	128.328,78
<b>Totale RISCOSSIONI</b>	<b>5.086.596,86</b>	<b>2.844.791,84</b>	<b>34.506.296,42</b>	<b>2.354.276,69</b>	<b>50.162,41</b>	<b>7.499.886,02</b>	<b>300.999,94</b>
<b>PAGAMENTI</b>							
in conto competenza	1.021.062,44	2.489.700,23	30.049.372,36	2.619.433,54	61.485,53	3.013.469,13	587.919,27
in conto residui	3.124.491,37	771.381,87	7.040.273,46	432.148,00	45.992,82	5.941.197,82	2.079.327,07
<b>Totale PAGAMENTI</b>	<b>4.145.553,81</b>	<b>3.261.082,10</b>	<b>37.089.645,82</b>	<b>3.051.581,54</b>	<b>107.478,35</b>	<b>8.954.666,95</b>	<b>2.667.246,34</b>
<b>CONSISTENZA DI CASSA ALLA FINE DELL'ESERCIZIO</b>	<b>3.688.632,17</b>	<b>3.265.309,19</b>	<b>5.215.979,73</b>	<b>2.581.501,17</b>	<b>332.998,92</b>	<b>6.445.418,57</b>	<b>688.252,26</b>
<b>RESIDUI ATTIVI</b>							
degli esercizi precedenti	27.075.754,41	3.745.830,97	11.774.627,03	7.500.302,25	193.933,32	12.273.819,01	9.000.655,98
dell'esercizio corrente	3.098.029,71	902.577,29	15.143.222,86	719.013,52	93.896,22	2.879.314,38	2.605.127,01
<b>Totale RESIDUI ATTIVI</b>	<b>30.173.784,12</b>	<b>4.648.408,26</b>	<b>26.917.849,89</b>	<b>8.219.315,77</b>	<b>287.829,54</b>	<b>15.153.133,39</b>	<b>11.605.782,99</b>
<b>RESIDUI PASSIVI</b>							
degli esercizi precedenti	39.408.057,68	6.548.010,37	20.784.517,89	9.440.021,60	118.745,96	16.223.125,96	3.212.642,36
dell'esercizio corrente	2.335.783,91	1.164.629,65	19.167.036,24	1.997.185,36	9.729,13	7.362.255,82	160.066,61
<b>Totale RESIDUI PASSIVI</b>	<b>41.743.841,59</b>	<b>7.712.640,02</b>	<b>39.951.554,13</b>	<b>11.437.206,96</b>	<b>128.475,09</b>	<b>23.585.381,78</b>	<b>3.372.708,97</b>
<b>AVANZO DI AMMINISTRAZIONE ALLA FINE DELL'ESERCIZIO</b>	<b>-7.881.425,30</b>	<b>201.077,43</b>	<b>-7.817.724,51</b>	<b>-636.390,02</b>	<b>492.353,37</b>	<b>-1.986.829,82</b>	<b>8.921.326,28</b>

**Croce Rossa Italiana**  
**Situazione amministrativa regionalizzata 2015**

	<b>Sardegna</b>	<b>Sicilia</b>	<b>Toscana</b>	<b>Trentino alto adige</b>	<b>Umbria</b>	<b>Val d'aosta</b>	<b>Veneto</b>
<b>CONSISTENZA DI CASSA ALL'INIZIO DELL'ESERCIZIO</b>	666.017,64	522.899,93	4.555.316,33	3.216.685,85	409.706,45	663.095,84	1.196.862,07
<b>RISCOSSIONI</b>							
in conto competenza	152.325,32	1.056.451,91	2.923.901,90	3.774.982,11	645.227,81	638.034,79	1.543.792,25
in conto residui	207.523,13	840.998,98	1.383.767,57	1.284.470,40	436.713,39	148.062,93	492.573,85
<b>Totale RISCOSSIONI</b>	<b>359.848,45</b>	<b>1.897.450,89</b>	<b>4.307.669,47</b>	<b>5.059.452,51</b>	<b>1.081.941,20</b>	<b>786.097,72</b>	<b>2.036.366,10</b>
<b>PAGAMENTI</b>							
in conto competenza	381.814,97	1.182.790,11	3.255.077,19	4.561.454,62	855.294,65	634.740,75	1.491.391,02
in conto residui	362.425,19	504.527,09	3.342.052,02	1.400.169,34	580.797,15	285.799,81	457.964,30
<b>Totale PAGAMENTI</b>	<b>744.240,16</b>	<b>1.687.317,20</b>	<b>6.597.129,21</b>	<b>5.961.623,96</b>	<b>1.436.091,80</b>	<b>920.540,56</b>	<b>1.949.355,32</b>
<b>CONSISTENZA DI CASSA ALLA FINE DELL'ESERCIZIO</b>	<b>281.625,93</b>	<b>733.033,62</b>	<b>2.265.856,59</b>	<b>2.314.514,40</b>	<b>55.555,85</b>	<b>528.653,00</b>	<b>1.283.872,85</b>
<b>RESIDUI ATTIVI</b>							
degli esercizi precedenti	253.549,22	106.348.718,29	13.157.379,94	5.091.274,65	1.133.615,28	102.605,40	2.990.696,56
dell'esercizio corrente	1.544,74	25.226.634,35	1.531.218,76	1.281.464,11	28.054,53	205.665,85	534.343,34
<b>Totale RESIDUI ATTIVI</b>	<b>255.093,96</b>	<b>131.575.352,64</b>	<b>14.688.598,70</b>	<b>6.372.738,76</b>	<b>1.161.669,81</b>	<b>308.271,25</b>	<b>3.525.039,90</b>
<b>RESIDUI PASSIVI</b>							
degli esercizi precedenti	389.366,94	106.543.269,07	11.825.905,06	9.009.541,86	2.132.971,43	81.527,61	3.751.048,27
dell'esercizio corrente	34.394,34	25.133.283,26	2.160.562,72	1.551.466,75	288.154,40	186.255,57	1.497.753,88
<b>Totale RESIDUI PASSIVI</b>	<b>423.761,28</b>	<b>131.676.552,33</b>	<b>13.986.467,78</b>	<b>10.561.008,61</b>	<b>2.421.125,83</b>	<b>267.783,18</b>	<b>5.248.802,15</b>
<b>AVANZO DI AMMINISTRAZIONE ALLA FINE DELL'ESERCIZIO</b>	<b>112.958,61</b>	<b>631.833,93</b>	<b>2.967.987,51</b>	<b>-1.873.755,45</b>	<b>-1.203.900,17</b>	<b>569.141,07</b>	<b>-439.889,40</b>

**Croce Rossa Italiana**  
**Situazione amministrativa regionalizzata 2015**

	<b>Totale generale</b>
<b>CONSISTENZA DI CASSA ALL'INIZIO DELL'ESERCIZIO</b>	-37.607.907,64
<b>RISCOSSIONI</b>	
in conto competenza	278.449.663,61
in conto residui	45.830.128,91
<b>Totale RISCOSSIONI</b>	324.279.792,52
<b>PAGAMENTI</b>	
in conto competenza	249.803.378,40
in conto residui	126.426.409,33
<b>Totale PAGAMENTI</b>	376.229.787,73
<b>CONSISTENZA DI CASSA ALLA FINE DELL'ESERCIZIO</b>	-89.557.902,85
<b>RESIDUI ATTIVI</b>	
degli esercizi precedenti	626.998.578,88
dell'esercizio corrente	118.236.723,60
<b>Totale RESIDUI ATTIVI</b>	745.235.302,48
<b>RESIDUI PASSIVI</b>	
degli esercizi precedenti	435.409.335,68
dell'esercizio corrente	156.317.575,66
<b>Totale RESIDUI PASSIVI</b>	591.726.911,34
<b>AVANZO DI AMMINISTRAZIONE ALLA FINE DELL'ESERCIZIO</b>	63.950.488,29

*Croce Rossa Italiana*

*Situazione amministrativa regionalizzata 2015*

*(Utilizzo dell'avanzo di amministrazione)*

**Croce Rossa Italiana**  
**Situazione amministrativa regionalizzata 2015 (Utilizzo dell'avanzo di amministrazione)**

	<b>Comitato Centrale</b>	<b>Basilicata</b>	<b>Emilia- romagna</b>	<b>Friuli venezia giulia</b>	<b>Lazio</b>	<b>Liguria</b>	<b>Marche</b>
ACC. 109/2015 - ASS. KRONOS - DONAZIONE IN DENARO FINALIZZATA							
ACC. 110/2015 - TECSIAL SRL - DONAZIONE IN DENARO FINALIZZATA							
ACC. 113/2015 - CASSA COM. GIOIA DEL COLLE							
ACC. 114/2015 - CASSA COM. FASANO							
ACC. 115/2015 - CASSA COM. CAROVIGNO							
ACC. 116/2015 - CASSA COM. CISTERNINO							
ACC. 117/2015 - CASSA COM. FOGGIA							
ACC. 118/2015 - CASSA COM. CASARANO							
ACC. 121/2015 - CASSA COM. BAT							
ACC. 122/2015 - CASSA COM. BRINDISI							
ACC. 123/2015 - CASSA COM. TARANTO							
ACC. 124/2015 - SALDO CASSA COM. FOGGIA							
ACC. 125/2015 - CASSA COM. LECCE							
ACC. 126/2015 - CASSA COM. BARI							
ACCANTONAMENTO A FONDO RISCHI E ONERIPER ALTRI RISCHI E ONERI FUTURI							
ACCANTONAMENTO SPESE DI GIUDIZIO - SENTENZE COMPENSO INCENTIVANTE AL PERSONALE							
ACCANTONAMENTO TFR PERSONALE A TEMPO DETERMINATO							
ACQUISTO GARAGE CANAL SAN BOVO							
ACQUISTO SEDIE A NORMA D.LSG. 81/2008 UFFICIO						1.000,00	
AVANZO DI AMMINISTRAZIONE ATTIVITA' TORRIGIANI							
AZIONI DI ALLERTA E GESTIONE SANITARIA DEI FLUSSI MIGRATORI VERSO I PRINCIPALI PUNTI DI SBARCO DEL NOSTRO PAESE ( ACC. 8252/2015 )	495.000,00						
CASSA COMITATI LOCALI E PROVINCIALI TRASFERITA A CR LAZIO AL 31/12/2015					977.190,77		
CASTEL NUOVO DI PORTO	800.000,00						
CAUZIONE PER ALIENAZIONE DI IMMOBILI	24.061,63						
CORPO INFERMIERE VOLONTARIE C.R.I. ECONOMIE CONTRIBUTO DIFESA 2015	1.768.749,22						
CORPO MILITARE C.R.I. ECONOMIE CONTRIBUTO DIFESA 2015	56.840,00						
DISPONIBILITA' FONDI EX VICE ISPETTORE NAZIONALE PIONIERI				56.914,69			
DISPONIBILITA' FONDI ISPettorato REGIONALE GIOVANI				3.435,62			
DISPONIBILITÀ FONDI COMITATO REGIONALE FEMMINILE				3.276,21			
DISPONIBILITÀ FONDI DONATORI SANGUE				6.370,80			
ECONOMIE DI ACQUISIZIONE DI BENI DI USO DUREVOLE ED OPERE IMMOBILIARI	5.980.945,91						
ECONOMIE DI ACQUISIZIONE DI BENI DI USO DUREVOLE ED OPERE IMMOBILIARI PER GESTIONE SEPARATA DESTINATI AL RIPIANO DEL DEBITO COME PREVISTO DALL'ART. 4 DEL DEL D.LGS 178/2012	204.620,00						
ECONOMIEPER SPESE MISSIONE LIBANO II.VV.	300.000,00						
EMERGENZA ALLUVIONE SARDEGNA							
EREDITÀ GIOVANNI PALAZZI	41.120,14						



	<b>Comitato Centrale</b>	<b>Basilicata</b>	<b>Emilia- romagna</b>	<b>Friuli venezia giulia</b>	<b>Lazio</b>	<b>Liguria</b>	<b>Marche</b>
EVENTO SUMMER SCHOOL DA AMETEC ( ACC. 5681/2015 )	500,00						
FATTURA CONGUAGLIO CRI LAZIO GENNAIO 2014 EX					125.972,29		
CONVENZIONE CRI - ARES 118 DEL 31.07.12							
FONDI DI FUNZIONAMENTO ISPETTORATO REG.LE II.VV. SARDEGNA							
FONDI DTN AREA V (20.000,00) E AREA VI (6.355,82)					26.355,82		
FONDI MINISTERO DIFESA PER ATTIVITA' INFERMIERE VOLONTARIE LAZIO					24.298,98		
FONDI N.O.I.E. CR LAZIO					5.215,00		
FONDI PER ATTIVITA' ISPETTORATI PROVINCIALI/LOCALI II.VV. TOSCANA							
FONDI PER ATTIVITA' ISPETTORATO II.VV. REGIONALE TOSCANA							
FONDI PER ATTIVITA' OSPEDALE DI GAZA							
FONDI PER ROMA CAPITALE ANNO 2009	215.352,43						
FONDI REALIZZAZIONE PROGETTO LA CASA DEI BAMBINI DI NICOLA							
FONDO AREA 5 A COPERTURA RESIDUO PIONIERI						673,66	
FONDO ATTIVITA' PROGETTI SCV E VARI DEL CR PIEMONTE							
FONDO DA DESTINARE A SPESE DELEGAZIONE DI ST. VINCENT							
FONDO DA DESTINARE AI PROGETTI DI ASSISTENZA "ROSSANINA" E "TUTTI UNITI PER YLENIA" (AREA 2)							
FONDO FUNZIONAMENTO ATTIVITA' GIOVANI CRI (AREA 5)							
FONDO FUNZIONAMENTO IIVV (FONDI PROVENIENTI DA MINISTERO DIFESA/COMITATO CENTRALE)							
FONDO IMMOBILI IMU/TASI - MANUTENZIONE - RISTRUTTURAZIONE- ADEGUAMENTO ECT.						102.250,78	
FONDO ISPETTORATO II.VV.						36.041,48	
FONDO PER SPESE MOVIMENTO VOLONTARISTICO SUL TERRITORIO (DA COM CENTRALE PER SCUOLA NAZ SCI)							
FONDO RESIDUO ATTIVITA' AREA II NAZ.LE AL 31/12/2015							
FONDO RESIDUO II.VV. DEL PIEMONTE AL 31/12/2015							
FONDO RISCHI ONERI 2013	5.000.000,00						
FONDO TFR PERSONALE CIVILE							
FORMAZIONE E AGGIORNAMENTO DEL PERSONALE CIVILE	32.559,51						
FORMAZIONE PERSONALE DIPENDENTE						732,75	
GADGE SOLFERINO 2014	10.350,00						
GESTIONE ISP. REG. II.VV. PUGLIA - FONDI DIFESA - AVANZO 2015							
GESTIONE STRALCIO COMITATO ALTIPIANI							
GESTIONE STRALCIO COMITATO VAL DI FASSA							
GIUBILEO DELLA MISERICORDIA + NBCR DAL 1/12/2015 AL 31/03/2016 ( ACC. 8250/2015 )	495.000,00						
INCREMENTO FONDO DI PRODUTTIVITÀ DA ACCERTAMENTO 31/51/2015 PREVISTO DA ART. 53 COMMA 7 D.LGS 165/2001	4.443,01						
INDENNITÀ FINE RAPPORTO PERSONALE MILITARE RICHIAMATO ISPETTORATO INFERMIERE VOLONTARIE	2.041.887,00			36.666,19			
ISPETTORATO REGIONALE II.VV.		60.000,00					
LASCITI PER FONDO EMERGENZE INTERNAZIONALI	192.128,08						





	<b>Comitato Centrale</b>	<b>Basilicata</b>	<b>Emilia- romagna</b>	<b>Friuli venezia giulia</b>	<b>Lazio</b>	<b>Liguria</b>	<b>Marche</b>
LASCITO IN EREDITÀ POLIZZA VITA PER ATTIVITÀ INTERNAZIONALI	50.000,00						
LAVORI CASA DI RIPOSO II.VV. - VILLA BELVEDERE (FIESOLE)							
LAVORI TETTOIA ETERNIT SEDE CRI VIALE MERELLO, 57 CAGLIARI							
MANIFESTAZIONE JAMP 2014	4.998,00						
MANIFESTAZIONE SOLFERINO 2014	56.185,50						
MSNA MINORI STRANIERI NON ACCOMPAGNATI 20/03/2015 AL 17/12/2015 ( ACC. 2331/2015 )	38.282,24						
OBLAZIONE COCA-COLA ( CRA 22 )	15.000,00						
OBLAZIONE MSD ITALIA	1.285.725,00						
OBLAZIONE SOLZI PER EMERGENZA KURDISTAN - IRACHENO	1.058.700,00						
OBLAZIONE SOLZI PER EMERGENZA PALESTINA	200.000,00						
OBLAZIONI SPONSOR 1^ ASSEMBLEA NAZIONALE VDS	35.750,00						
QUOTA VINCOLATA II.VV.			20.926,16				
RESIDUI PASSIVI ELIMINATI 2014 BENEFICI ART. 27 CCNL 2001 TRATTAMENTO ECONOMICO	95.656,62						
RESIDUI PASSIVI ELIMINATI 2015 CORPO MILITARE	7.039.471,56						
RESIDUI PASSIVI ELIMINATI 2015 II.VV.	692.218,44						
RESTAURO IMMOBILE LEVICO TERME							
RIPIANAMENTO BILANCIO 2016 ESACRI VALLE D'AOSTA							
SOMMA ANTICIPATA DAL MEF DA RESTITUIRE	646.968,12						
SOMME ATTIVITA' DELEGATI							30.000,00
SOMME DA RESTITUIRE CAMPUS 2014							36,87
SOMME DA RESTITUIRE PER DIFFERENZA AREOPORTO							151.020,27
SOMME NON UTILIZZATE A RIPIANAMENTO BILANCIO 2013 DI CUI ALL'ART. 3 COMMA 3 DECRETO LEGISLATIVO N. 178/2012 E NON RIUTILIZZATE NEL BILANCIO 2014	23.787.718,64						
SOMME VINCOLATE COMITATO REGIONALE							113.000,00
SOMME VINCOLATE II.VV.							47.432,89
SOMME VINCOLATE PER RESTITUZIONE ONERI PERSONALE AREOPORTO							154.066,45
SOMME VINCOLATE TFR PERSONALE TD							10.000,00
SOSTITUZIONE CONDIZIONATORE LOCALE SERVER						5.000,00	
SPESE PER LE EMERGENZE INTERNAZIONALI	3.259.741,46						
SPESE PER LE EMERGENZE NAZIONALI	2.806.447,56						
T.F.R. BATTISTA				17.878,12			
T.F.R.DIPENDENTE RIGAMONTI				6.897,50			
TFR PERSONALE NDR DEL CR PIEMONTE							
TFR-TFS DIPENDENTI CIVILI TD CRI REGIONALE TOSCANA							
UFFICIO ARRUOLAMENTO ED ADDESTRAMENTO REGIONALE FVG				17.725,90			
USMAF SISTEMA DI PREVENZIONE DELLA MORBO - MORTALITÀ EVITABILE NELLE POPOLAZIONI MIGRANTI PROVENIENTI DA PAESI DELL'AREA	668.270,52						
VOLONTARI DEL SOCCORSO ANNO 2015				3.486,09			
<b>TOTALE</b>	<b>59.404.690,59</b>	<b>60.000,00</b>	<b>20.926,16</b>	<b>152.651,12</b>	<b>1.159.032,86</b>	<b>145.698,67</b>	<b>505.556,48</b>

	<i>Piemonte</i>	<i>Puglia</i>	<i>Sardegna</i>	<i>Toscana</i>	<i>Trentino alto adige</i>	<i>Val d'aosta</i>	<i>Totale generale</i>
LASCITO IN EREDITÀ POLIZZA VITA PER ATTIVITÀ INTERNAZIONALI							50.000,00
LAVORI CASA DI RIPOSO II.VV. - VILLA BELVEDERE (FIESOLE)				262.413,00			262.413,00
LAVORI TETTOIA ETERNIT SEDE CRI VIALE MERELLO, 57 CAGLIARI			25.000,00				25.000,00
MANIFESTAZIONE JAMP 2014							4.998,00
MANIFESTAZIONE SOLFERINO 2014							56.185,50
MSNA MINORI STRANIERI NON ACCOMPAGNATI 20/03/2015 AL 17/12/2015 ( ACC. 2331/2015 )							38.282,24
OBLAZIONE COCA-COLA ( CRA 22 )							15.000,00
OBLAZIONE MSD ITALIA							1.285.725,00
OBLAZIONE SOLZI PER EMERGENZA KURDISTAN - IRACHENO							1.058.700,00
OBLAZIONE SOLZI PER EMERGENZA PALESTINA							200.000,00
OBLAZIONI SPONSOR 1^ ASSEMBLEA NAZIONALE VDS							35.750,00
QUOTA VINCOLATA II.VV.							20.926,16
RESIDUI PASSIVI ELIMINATI 2014 BENEFICI ART. 27 CCNL 2001 TRATTAMENTO ECONOMICO							95.656,62
RESIDUI PASSIVI ELIMINATI 2015 CORPO MILITARE							7.039.471,56
RESIDUI PASSIVI ELIMINATI 2015 II.VV.							692.218,44
RESTAURO IMMOBILE LEVICO TERME					1.383.627,34		1.383.627,34
RIPIANAMENTO BILANCIO 2016 ESACRI VALLE D'AOSTA						23.075,00	23.075,00
SOMMA ANTICIPATA DAL MEF DA RESTITUIRE							646.968,12
SOMME ATTIVITA' DELEGATI							30.000,00
SOMME DA RESTITUIRE CAMPUS 2014							36,87
SOMME DA RESTITUIRE PER DIFFERENZA AREOPORTO							151.020,27
SOMME NON UTILIZZATE A RIPIANAMENTO BILANCIO 2013 DI CUI ALL'ART. 3 COMMA 3 DECRETO LEGISLATIVO N. 178/2012 E NON RIUTILIZZATE NEL BILANCIO 2014							23.787.718,64
SOMME VINCOLATE COMITATO REGIONALE							113.000,00
SOMME VINCOLATE II.VV.							47.432,89
SOMME VINCOLATE PER RESTITUZIONE ONERI PERSONALE AREOPORTO							154.066,45
SOMME VINCOLATE TFR PERSONALE TD							10.000,00
SOSTITUZIONE CONDIZIONATORE LOCALE SERVER							5.000,00
SPESE PER LE EMERGENZE INTERNAZIONALI							3.259.741,46
SPESE PER LE EMERGENZE NAZIONALI							2.806.447,56
T.F.R. BATTISTA							17.878,12
T.F.R.DIPENDENTE RIGAMONTI							6.897,50
TFR PERSONALE NDR DEL CR PIEMONTE	32.000,00						32.000,00
TFR-TFS DIPENDENTI CIVILI TD CRI REGIONALE TOSCANA				70.221,97			70.221,97
UFFICIO ARRUOLAMENTO ED ADDESTRAMENTO REGIONALE FVG							17.725,90
USMAF SISTEMA DI PREVENZIONE DELLA MORBO - MORTALITÀ EVITABILE NELLE POPOLAZIONI MIGRANTI PROVENIENTI DA PAESI DELL'AREA							668.270,52
VOLONTARI DEL SOCCORSO ANNO 2015							3.486,09
<b>TOTALE</b>	<b>157.391,24</b>	<b>2.378.895,20</b>	<b>82.568,04</b>	<b>1.237.973,84</b>	<b>2.743.485,90</b>	<b>474.737,57</b>	<b>68.523.607,67</b>



# **CROCE ROSSA ITALIANA**

## **ALLEGATI**

- SITUAZIONE BENI IMMOBILI**
- SITUAZIONE BENI MOBILI**
- DETTAGLIO DEI CONTI CORRENTI**

*Croce Rossa Italiana*

*Comitato Centrale*

*Elenco dei conti correnti 2015*

*(il prospetto comprende anche tutti i comitati di competenza)*

**Croce Rossa Italiana - Comitato Centrale**  
**Situazione dei conti correnti 2015 (il prospetto comprende anche tutti i comitati di competenza)**

<i>ISTITUTO POSTALE DEPOSITARIO</i>	<i>TIPO DEL CONTO</i>	<i>SALDO 1/1</i>	<i>VERSAMENTI</i>	<i>TOTALE</i>	<i>PRELEVAMENTI</i>	<i>CONSISTENZA 31/12</i>
POSTE S.P.A.	C.C.POSTALE	42.270,87	0,00	42.270,87	0,00	42.270,87
POSTE S.P.A.	C.C.POSTALE	39.683,05	0,00	39.683,05	0,00	39.683,05
POSTE S.P.A.	C.C.POSTALE	36.520,23	0,00	36.520,23	0,00	36.520,23
POSTE S.P.A.	C.C.POSTALE	36.026,04	0,00	36.026,04	0,00	36.026,04
POSTE S.P.A.	C.C.POSTALE	28.043,91	0,00	28.043,91	0,00	28.043,91
POSTE S.P.A.	C.C.POSTALE	27.243,89	0,00	27.243,89	27.243,89	0,00
POSTE S.P.A.	C.C.POSTALE	23.850,62	0,00	23.850,62	0,00	23.850,62
POSTE S.P.A.	C.C.POSTALE	19.058,90	0,00	19.058,90	0,00	19.058,90
POSTE S.P.A.	C.C.POSTALE	16.923,40	0,00	16.923,40	0,00	16.923,40
POSTE S.P.A.	C.C.POSTALE	14.694,48	0,00	14.694,48	0,00	14.694,48
POSTE S.P.A.	C.C.POSTALE	11.376,35	0,00	11.376,35	0,00	11.376,35
POSTE S.P.A.	C.C.POSTALE	11.268,30	0,00	11.268,30	11.268,30	0,00
POSTE S.P.A.	C.C.POSTALE	10.951,04	0,00	10.951,04	0,00	10.951,04
POSTE S.P.A.	C.C.POSTALE	10.165,79	0,00	10.165,79	0,00	10.165,79
POSTE S.P.A.	C.C.POSTALE	9.789,71	0,00	9.789,71	0,00	9.789,71
POSTE S.P.A.	C.C.POSTALE	9.643,81	0,00	9.643,81	0,00	9.643,81
POSTE S.P.A.	C.C.POSTALE	9.586,82	0,00	9.586,82	0,00	9.586,82
POSTE S.P.A.	C.C.POSTALE	9.392,07	0,00	9.392,07	0,00	9.392,07
POSTE S.P.A.	C.C.POSTALE	9.191,07	0,00	9.191,07	0,00	9.191,07
POSTE S.P.A.	C.C.POSTALE	9.108,76	0,00	9.108,76	9.108,76	0,00
POSTE S.P.A.	C.C.POSTALE	8.960,03	0,00	8.960,03	0,00	8.960,03
POSTE S.P.A.	C.C.POSTALE	8.680,77	0,00	8.680,77	0,00	8.680,77
POSTE S.P.A.	C.C.POSTALE	7.620,97	0,00	7.620,97	0,00	7.620,97
POSTE S.P.A.	C.C.POSTALE	7.323,46	0,00	7.323,46	0,00	7.323,46
POSTE S.P.A.	C.C.POSTALE	6.843,37	0,00	6.843,37	0,00	6.843,37
POSTE S.P.A.	C.C.POSTALE	6.728,29	0,00	6.728,29	0,00	6.728,29

POSTE S.P.A.	C.C.POSTALE	6.686,74	0,00	6.686,74	0,00	6.686,74
POSTE S.P.A.	C.C.POSTALE	6.212,14	0,00	6.212,14	0,00	6.212,14
POSTE S.P.A.	C.C.POSTALE	5.933,31	0,00	5.933,31	5.933,31	0,00
POSTE S.P.A.	C.C.POSTALE	5.240,97	0,00	5.240,97	0,00	5.240,97
POSTE S.P.A.	C.C.POSTALE	5.085,76	0,00	5.085,76	0,00	5.085,76
POSTE S.P.A.	C.C.POSTALE	4.737,63	0,00	4.737,63	0,00	4.737,63
POSTE S.P.A.	C.C.POSTALE	4.300,82	0,00	4.300,82	0,00	4.300,82
POSTE S.P.A.	C.C.POSTALE	4.137,92	0,00	4.137,92	0,00	4.137,92
POSTE S.P.A.	C.C.POSTALE	3.993,37	0,00	3.993,37	0,00	3.993,37
POSTE S.P.A.	C.C.POSTALE	3.805,92	0,00	3.805,92	3.805,92	0,00
POSTE S.P.A.	C.C.POSTALE	3.763,37	0,00	3.763,37	0,00	3.763,37
POSTE S.P.A.	C.C.POSTALE	3.322,01	0,00	3.322,01	0,00	3.322,01
POSTE S.P.A.	C.C.POSTALE	3.120,29	0,00	3.120,29	0,00	3.120,29
POSTE S.P.A.	C.C.POSTALE	3.031,97	0,00	3.031,97	0,00	3.031,97
POSTE S.P.A.	C.C.POSTALE	2.959,73	0,00	2.959,73	0,00	2.959,73
POSTE S.P.A.	C.C.POSTALE	2.864,15	0,00	2.864,15	0,00	2.864,15
POSTE S.P.A.	C.C.POSTALE	2.858,34	0,00	2.858,34	0,00	2.858,34
POSTE S.P.A.	C.C.POSTALE	2.801,71	0,00	2.801,71	2.801,71	0,00
POSTE S.P.A.	C.C.POSTALE	2.734,41	0,00	2.734,41	0,00	2.734,41
POSTE S.P.A.	C.C.POSTALE	2.715,06	0,00	2.715,06	0,00	2.715,06
POSTE S.P.A.	C.C.POSTALE	2.699,44	0,00	2.699,44	0,00	2.699,44
POSTE S.P.A.	C.C.POSTALE	2.670,54	0,00	2.670,54	2.670,54	0,00
POSTE S.P.A.	C.C.POSTALE	2.591,36	0,00	2.591,36	0,00	2.591,36
POSTE S.P.A.	C.C.POSTALE	2.590,37	0,00	2.590,37	0,00	2.590,37
POSTE S.P.A.	C.C.POSTALE	2.524,35	0,00	2.524,35	0,00	2.524,35
POSTE S.P.A.	C.C.POSTALE	2.450,29	0,00	2.450,29	0,00	2.450,29
POSTE S.P.A.	C.C.POSTALE	2.187,90	0,00	2.187,90	0,00	2.187,90
POSTE S.P.A.	C.C.POSTALE	2.150,85	0,00	2.150,85	0,00	2.150,85

POSTE S.P.A.	C.C.POSTALE	2.094,43	0,00	2.094,43	0,00	2.094,43
POSTE S.P.A.	C.C.POSTALE	2.029,36	0,00	2.029,36	0,00	2.029,36
POSTE S.P.A.	C.C.POSTALE	1.983,40	0,00	1.983,40	0,00	1.983,40
POSTE S.P.A.	C.C.POSTALE	1.905,26	0,00	1.905,26	0,00	1.905,26
POSTE S.P.A.	C.C.POSTALE	1.835,67	0,00	1.835,67	0,00	1.835,67
POSTE S.P.A.	C.C.POSTALE	1.816,52	0,00	1.816,52	0,00	1.816,52
POSTE S.P.A.	C.C.POSTALE	1.779,36	0,00	1.779,36	0,00	1.779,36
POSTE S.P.A.	C.C.POSTALE	1.630,12	0,00	1.630,12	0,00	1.630,12
POSTE S.P.A.	C.C.POSTALE	1.579,58	0,00	1.579,58	0,00	1.579,58
POSTE S.P.A.	C.C.POSTALE	1.494,44	0,00	1.494,44	1.494,44	0,00
POSTE S.P.A.	C.C.POSTALE	1.342,42	0,00	1.342,42	1.342,42	0,00
POSTE S.P.A.	C.C.POSTALE	1.202,75	0,00	1.202,75	0,00	1.202,75
POSTE S.P.A.	C.C.POSTALE	1.098,00	0,00	1.098,00	0,00	1.098,00
POSTE S.P.A.	C.C.POSTALE	967,46	0,00	967,46	0,00	967,46
POSTE S.P.A.	C.C.POSTALE	963,61	0,00	963,61	0,00	963,61
POSTE S.P.A.	C.C.POSTALE	918,84	0,00	918,84	0,00	918,84
POSTE S.P.A.	C.C.POSTALE	914,64	0,00	914,64	0,00	914,64
POSTE S.P.A.	C.C.POSTALE	882,98	0,00	882,98	882,98	0,00
POSTE S.P.A.	C.C.POSTALE	833,16	0,00	833,16	833,16	0,00
POSTE S.P.A.	C.C.POSTALE	730,46	0,00	730,46	0,00	730,46
POSTE S.P.A.	C.C.POSTALE	686,87	0,00	686,87	0,00	686,87
POSTE S.P.A.	C.C.POSTALE	660,10	0,00	660,10	0,00	660,10
POSTE S.P.A.	C.C.POSTALE	631,04	0,00	631,04	0,00	631,04
POSTE S.P.A.	C.C.POSTALE	626,31	0,00	626,31	0,00	626,31
POSTE S.P.A.	C.C.POSTALE	620,55	0,00	620,55	19,02	601,53
POSTE S.P.A.	C.C.POSTALE	595,22	0,00	595,22	595,22	0,00
POSTE S.P.A.	C.C.POSTALE	560,08	0,00	560,08	0,00	560,08
POSTE S.P.A.	C.C.POSTALE	544,16	0,00	544,16	0,00	544,16

POSTE S.P.A.	C.C.POSTALE	515,95	0,00	515,95	0,00	515,95
POSTE S.P.A.	C.C.POSTALE	350,00	0,00	350,00	0,00	350,00
POSTE S.P.A.	C.C.POSTALE	322,02	0,00	322,02	0,00	322,02
POSTE S.P.A.	C.C.POSTALE	261,80	0,00	261,80	0,00	261,80
POSTE S.P.A.	C.C.POSTALE	245,65	0,00	245,65	0,00	245,65
POSTE S.P.A.	C.C.POSTALE	241,62	0,00	241,62	0,00	241,62
POSTE S.P.A.	C.C.POSTALE	235,63	0,00	235,63	0,00	235,63
POSTE S.P.A.	C.C.POSTALE	211,85	0,00	211,85	0,00	211,85
POSTE S.P.A.	C.C.POSTALE	193,54	0,00	193,54	0,00	193,54
POSTE S.P.A.	C.C.POSTALE	177,60	0,00	177,60	0,00	177,60
POSTE S.P.A.	C.C.POSTALE	175,12	0,00	175,12	0,00	175,12
POSTE S.P.A.	C.C.POSTALE	173,99	0,00	173,99	173,99	0,00
POSTE S.P.A.	C.C.POSTALE	133,05	0,00	133,05	0,00	133,05
POSTE S.P.A.	C.C.POSTALE	102,15	0,00	102,15	0,00	102,15
POSTE S.P.A.	C.C.POSTALE	95,87	0,00	95,87	95,87	0,00
POSTE S.P.A.	C.C.POSTALE	90,86	0,00	90,86	90,86	0,00
POSTE S.P.A.	C.C.POSTALE	85,00	0,00	85,00	0,00	85,00
POSTE S.P.A.	C.C.POSTALE	55,80	0,00	55,80	0,00	55,80
POSTE S.P.A.	C.C.POSTALE	49,01	0,00	49,01	0,00	49,01
POSTE S.P.A.	C.C.POSTALE	30,74	0,00	30,74	0,00	30,74
POSTE S.P.A.	C.C.POSTALE	22,93	0,00	22,93	0,00	22,93
POSTE S.P.A.	C.C.POSTALE	20,11	0,00	20,11	0,00	20,11
POSTE S.P.A.	C.C.POSTALE	11,15	0,00	11,15	0,00	11,15
POSTE S.P.A.	C.C.POSTALE	4,51	480,55	485,06	348,46	136,60
<b>TOTALI</b>		<b>567.849,46</b>	<b>480,55</b>	<b>568.330,01</b>	<b>68.708,85</b>	<b>499.621,16</b>

<i>ISTITUTO BANCARIO DEPOSITARIO</i>	<i>TIPO DEL CONTO</i>	<i>SALDO 1/1</i>	<i>VERSAMENTI</i>	<i>TOTALE</i>	<i>PRELEVAMENTI</i>	<i>CONSISTENZA 31/12</i>
<i>B.N.L. FILIALE CROTONE MANDATI NON LAVORATI (ALLEGATI)</i>	<i>sospeso reversale</i>	<i>264,71</i>	<i>0,00</i>	<i>264,71</i>	<i>264,71</i>	<i>0,00</i>



-	-	0,00	0,00	0,00	0,00	0,00
.	.	0,00	0,00	0,00	0,00	0,00
.	.	0,00	0,00	0,00	0,00	0,00
.	SERVIZIO DI CASSA	0,00	0,00	0,00	0,00	0,00
.	SERVIZIO DI CASSA	2.695,60	0,16	2.695,76	2.695,76	0,00
.	TESORERIA	30.413,97	71,23	30.485,20	30.485,20	0,00
.	TESORERIA	153.103,06	3.525,99	156.629,05	156.629,05	0,00
..	..	0,00	0,00	0,00	0,00	0,00
/	/	0,00	0,00	0,00	0,00	0,00
0,00	0,00	0,00	0,00	0,00	0,00	0,00
133071,18	C/C	99.446,34	0,00	99.446,34	4.703,00	94.743,34
179	servizio cassa	1.775,36	69,97	1.845,33	1.845,33	0,00
20	tesoreria	96.104,85	0,00	96.104,85	0,00	96.104,85
25542,63	SERVIZIO DI CASSA	17.738,30	0,00	17.738,30	17.738,30	0,00
296	TESORERIA	191,34	663,48	854,82	854,82	0,00
39204,92	C/C	7.008,19	0,00	7.008,19	0,00	7.008,19
55,15	TESORERIA	77.412,76	55,15	77.467,91	77.437,70	30,21
A	a	0,00	0,00	0,00	0,00	0,00
B	b	0,00	0,00	0,00	0,00	0,00
B	c/c	129.312,59	52,42	129.365,01	129.365,01	0,00
B	t	0,00	0,00	0,00	0,00	0,00
B.C.C. ALTA BRIANZA	tesoreria	-6.474,34	21.262,56	14.788,22	14.788,22	0,00
B.C.C. ALZATE BRIANZA	TESORERIA	3.926,56	44.165,73	48.092,29	47.235,69	856,60
B.C.C. ALZATE BRIANZA	TESORERIA	47.910,91	1.339,62	49.250,53	49.250,53	0,00
B.C.C. CANTU	TESORERIA	365.376,85	12.625,47	378.002,32	378.002,32	0,00
B.C.C. CANTU'	TESORERIA	34.478,08	126,21	34.604,29	34.604,29	0,00
B.C.C. CASTAGNETO CARDUCCI	C/C	10.214,88	7,36	10.222,24	10.222,24	0,00
B.C.C. CASTAGNETO CARDUCCI	c/c	151.569,02	9.049,40	160.618,42	160.618,42	0,00
B.C.C. CHERASCO	C/C TESORERIA	90.494,71	0,00	90.494,71	90.494,71	0,00

B.C.C. DELLA VALLE DEL TRIGNO DI SAN SALVO-AGENZIA DI VASTO	tesoreria	18.139,82	0,00	18.139,82	18.139,82	0,00
B.C.C. DI CANTU'	TESORERIA	50.317,03	137,01	50.454,04	50.454,04	0,00
B.C.C. MONTANO LUCINO	CONVENZIONE	169.159,64	4.925,82	174.085,46	174.085,46	0,00
B.N.L.	C/C	1.624.094,87	0,00	1.624.094,87	4.346,45	1.619.748,42
B.N.L.	ORDINARIO	-87.233.702,64	245.862.354,77	158.628.652,13	285.101.736,60	-126.473.084,47
B.N.L.	Tesoreria Unica	-73.149,71	1.210.903,77	1.137.754,06	948.100,09	189.653,97
B.N.L.	tesoreria	1.194.485,27	365.325,91	1.559.811,18	754.391,25	805.419,93
B.N.L. BRINDISI	C/C	143,45	0,00	143,45	143,45	0,00
B.N.L. C/C 201974	c/esercizio	120.129,65	0,00	120.129,65	21.452,28	98.677,37
B.N.L. CHIETI	C/C	23.733,86	0,00	23.733,86	18.746,83	4.987,03
B.N.L. FILIALE CROTONE	tesoreria	1.469,61	0,00	1.469,61	1.469,61	0,00
B.N.L.- BANCA DELLA CAMPANIA	c/c bancario	1.415,15	3.504,61	4.919,76	4.919,76	0,00
B.P.V. - B.S.G.S.P.	C/C TESORERIA	37.006,86	0,00	37.006,86	37.006,86	0,00
B.S.G.S.P	C/C	11.743,50	44,22	11.787,72	11.787,72	0,00
BANCA	CASSA	3.543,86	10.768,77	14.312,63	9.500,00	4.812,63
BANCA	Conto corrente	27.834,93	0,00	27.834,93	27.834,93	0,00
BANCA	c/c	429,23	0,00	429,23	0,00	429,23
BANCA	c/c	51.071,55	67,75	51.139,30	51.139,30	0,00
BANCA	c/c	15,75	0,00	15,75	0,00	15,75
BANCA	c/c	3.599,78	0,00	3.599,78	3.599,78	0,00
BANCA	cc	4.943,55	0,00	4.943,55	4.943,55	0,00
BANCA	conto corrente	4.948,02	0,00	4.948,02	4.948,02	0,00
BANCA TERCAS	conto corrente	1.930,33	0,00	1.930,33	0,00	1.930,33
BANCA DELLA CAMPANIA - AG. SICIGNANO DEGLI ALBURNI (SA)	tesoreria e cassa	37.715,17	0,00	37.715,17	37.715,17	0,00
BANCA MARCHE	TESORERIA	-19.516,78	19,73	-19.497,05	8,00	-19.505,05
BANCA AGRICOLA MANTOVANA	TESORERIA	96.595,51	0,00	96.595,51	0,00	96.595,51
BANCA AGRICOLA POPOLARE RG	SERVIZIO DI CASSA	-68.427,88	0,00	-68.427,88	0,00	-68.427,88
BANCA ARDITI GALATI	c/c	5.234,83	0,00	5.234,83	5.234,83	0,00
BANCA BCC DEI COMUNI CILENTANI - AGROPOLI	ordinario	16.156,03	3.675,96	19.831,99	19.831,99	0,00

BANCA BNL	c/c bancario	11.972,45	0,00	11.972,45	11.972,45	0,00
BANCA C.R. DI FIRENZE AG.VIAREGGIO	TESORERIA	18.729,94	15.648,55	34.378,49	8.642,30	25.736,19
BANCA CA.RI.GE. S. BATOLOMEO AL MARE	C/C	35.452,41	0,00	35.452,41	35.452,41	0,00
BANCA CA.RI.GE. SPA	C.C. BANCARIO	22.942,45	14.275,32	37.217,77	37.217,77	0,00
BANCA CARIGE	C.C. SERVIZIIO CASSA	160.429,29	0,00	160.429,29	160.429,29	0,00
BANCA CARIGE	CASSA	33.647,99	0,00	33.647,99	33.647,99	0,00
BANCA CARIGE	REGOLARIZZAZIONE CHIUSURA	0,00	0,00	0,00	0,00	0,00
BANCA CARIGE	SERVIZIO DI CASSA	91.589,52	0,00	91.589,52	91.589,52	0,00
BANCA CARIGE	SERVIZIO DI CASSA	0,00	0,00	0,00	0,00	0,00
BANCA CARIGE	SERVIZIO DI CASSA	17.659,03	0,00	17.659,03	17.659,03	0,00
BANCA CARIGE	SERVIZIO DI CASSA	59.739,98	4.835,37	64.575,35	64.575,35	0,00
BANCA CARIGE	SERVIZIO DI CASSA	23.556,28	0,00	23.556,28	23.556,28	0,00
BANCA CARIGE	SERVIZIO DI CASSA	158.233,50	10.512,83	168.746,33	168.746,33	0,00
BANCA CARIGE	TESORERIA	24.905,38	0,00	24.905,38	24.905,38	0,00
BANCA CARIGE	TESORERIA	89.683,20	0,00	89.683,20	89.683,20	0,00
BANCA CARIGE	cassa	55.157,41	0,00	55.157,41	55.157,41	0,00
BANCA CARIGE - AG.300 IMPERIA	C/C	380,48	0,00	380,48	380,48	0,00
BANCA CARIGE AG. 300 IMPERIA	C/C	42.610,26	0,00	42.610,26	42.610,26	0,00
BANCA CARIGE - S. STEFANO AL MARE	C/C	5.787,70	0,00	5.787,70	5.787,70	0,00
BANCA CARIGE - TAGGIA	C/C	11.871,63	0,00	11.871,63	11.871,63	0,00
BANCA CARIGE AG. 300 IMPERIA	C/C	18.466,73	0,00	18.466,73	6.109,27	12.357,46
BANCA CARIGE S.P.A.	conto corrente	23.746,76	0,00	23.746,76	23.746,76	0,00
BANCA CARIGE SPA	C/C	6.597,66	0,00	6.597,66	6.597,66	0,00
BANCA CARIGE SPA	Conto Corrente	52.725,13	415,29	53.140,42	53.140,42	0,00
BANCA CARIME - LAMEZIA TERME	TESORERIA	13.976,73	0,00	13.976,73	0,00	13.976,73
BANCA CASSA DI RISPARMIO DI FIRENZE AG BAGNO A RIPOLI	c/c	275.584,85	214,74	275.799,59	275.799,59	0,00
BANCA CENTRO PADANA DI CREDITO COOPERATIVO - PAVIA	ORDINARIO	35.108,51	42.872,64	77.981,15	77.981,15	0,00
BANCA CENTRO PAGANA PIZZIGHETTONE	BANCARIO	30.682,74	0,00	30.682,74	30.682,74	0,00
BANCA CENTROPADANA CRED.COOP	tesoreria	44.879,89	0,00	44.879,89	0,00	44.879,89

BANCA CENTROPADANA CREDITO COOPERATIVO	ordinario	129.651,04	0,00	129.651,04	129.651,04	0,00
BANCA CENTROPADANA CREDITO COOPERATIVO VOGHERA	TESORERIA	191.149,26	3.065,42	194.214,68	194.214,68	0,00
BANCA CR FIRENZE - FIL. CERTALDO	C/TESORERIA	8.299,31	170,66	8.469,97	8.469,97	0,00
BANCA CR FIRENZE FILIALE DI IMPRUNETA	c/c	26.500,17	410,35	26.910,52	26.910,52	0,00
BANCA CREDITO COOPERATIVO ROMA AG. 142	servizio di cassa	5.103,94	2,34	5.106,28	5.106,28	0,00
BANCA CREDITO COOPERTIVO	ordinario	4.307,14	0,00	4.307,14	4.307,14	0,00
BANCA CRS	C/C	200.543,31	70,15	200.613,46	200.613,46	0,00
BANCA CRS	CONTO CORRENTE	0,00	0,00	0,00	0,00	0,00
BANCA CRS SAVIGLIANO	conto corrente	75.777,44	0,00	75.777,44	75.777,44	0,00
BANCA D'ALBA	C/C	176.089,11	752,66	176.841,77	176.841,77	0,00
BANCA DEL CILENTO	Ordinario	334,67	0,00	334,67	334,67	0,00
BANCA DEL FRUSINATE	tesoreria	2.463,23	278.209,77	280.673,00	280.673,00	0,00
BANCA DEL PIEMONTE	conto corrente bancario	26.003,10	34.214,93	60.218,03	60.218,03	0,00
BANCA DELEL MARCHE	c/c	49.812,83	19,00	49.831,83	8,00	49.823,83
BANCA DELLA CAMPANIA	conto corrente	166,85	0,00	166,85	166,85	0,00
BANCA DELLE MARCHE	tesoreria	102.250,83	506,13	102.756,96	102.756,96	0,00
BANCA DELLE MARCHE	C/C	70.450,94	17,51	70.468,45	6,00	70.462,45
BANCA DELLE MARCHE	TESORERIA	843,51	364,80	1.208,31	1.324,80	-116,49
BANCA DELLE MARCHE	TESORERIA	37.279,27	0,00	37.279,27	0,00	37.279,27
BANCA DELLE MARCHE	conto tesoreria	78.157,24	0,00	78.157,24	0,00	78.157,24
BANCA DELLE MARCHE	tesoreria	154.479,21	842,95	155.322,16	155.322,16	0,00
BANCA DELLE MARCHE	tesoreria	2.745,77	0,00	2.745,77	2.745,77	0,00
BANCA DELLE MARCHE SPA	c/c tesoreria	106.370,66	1.526,68	107.897,34	107.897,34	0,00
BANCA DELLE MARCHE SSM	Tesorerias	80.242,33	794,91	81.037,24	12,00	81.025,24
BANCA DELLE MARCHE - PETRIOLO	TESORERIA	20.753,12	136,22	20.889,34	17,00	20.872,34
BANCA DELLE MARCHE POTENZA PICENA	Tesorerias	15.985,25	201,33	16.186,58	9.315,40	6.871,18
BANCA DELLE MARCHE SARNANO	TESORERIA	3.530,76	825,26	4.356,02	3.605,88	750,14
BANCA DELLE MARCHE SPA	C/C	143.397,87	1.280,23	144.678,10	144.678,10	0,00
BANCA DELLE MARCHE SPA	CONTO TESORERIA	3.207,96	0,00	3.207,96	0,00	3.207,96

BANCA DELLE MARCHE SPA	TESORERIA	6.378,82	2.005,61	8.384,43	356,55	8.027,88
BANCA DELLE MARCHE VISSO	C7TESORERIA	103,59	0,00	103,59	0,00	103,59
BANCA DELLE MRCHE	tesoreria	2.414,19	0,00	2.414,19	0,00	2.414,19
BANCA DI VITERBO CREDITO COOP.	C/C	31.529,62	18,97	31.548,59	31.548,59	0,00
BANCA DI CAPRANICA E BASSANO ROMANO	CONTO CORRENTE	7.227,62	0,00	7.227,62	7.227,62	0,00
BANCA DI CARAGLIO	c/c	28.123,47	97,21	28.220,68	28.220,68	0,00
BANCA DI CIVIDALE	cc	31.243,52	314,45	31.557,97	31.557,97	0,00
BANCA DI CIVIDALE SPA	TESORERIA	60.691,77	10,97	60.702,74	45.184,64	15.518,10
BANCA DI CREDITO COOP DELLA MAREMMA	TESORERIA	227.596,24	62.413,41	290.009,65	290.009,65	0,00
BANCA DI CREDITO COOP DI PITIGLIANO	TESORERIA	36.810,58	0,00	36.810,58	36.810,58	0,00
BANCA DI CREDITO COOP DI ROMA	in convenzione	11.677,54	5,01	11.682,55	11.682,55	0,00
BANCA DI CREDITO COOP. DI PITIGLIANO	CONTO CORRENTE	3.000,89	0,00	3.000,89	3.000,89	0,00
BANCA DI CREDITO COOP. FLUMERI	CC	1.948,36	418,22	2.366,58	2.366,58	0,00
BANCA DI CREDITO COOPERATIVO	C/TESORERIA	101.647,52	169,88	101.817,40	101.817,40	0,00
BANCA DI CREDITO COOPERATIVO	Tesoreria	13,34	0,00	13,34	0,00	13,34
BANCA DI CREDITO COOPERATIVO	c/c	42.209,81	0,00	42.209,81	42.209,81	0,00
BANCA DI CREDITO COOPERATIVO DI ROMA	CONTO CORRENTE	80,60	0,02	80,62	0,00	80,62
BANCA DI CREDITO COOPERATIVO CARAVAGGIO	conto corrente	5.377,64	17,16	5.394,80	5.394,80	0,00
BANCA DI CREDITO COOPERATIVO DELLA VALTROMPIA	CONTO CORRENTE BANCARIO	17.514,61	16,57	17.531,18	17.531,18	0,00
BANCA DI CREDITO COOPERATIVO DI LESMO	c/c	50.889,53	0,00	50.889,53	50.889,53	0,00
BANCA DI CREDITO COOPERATIVO DI LOCOROTONDO	C/C	1.371,19	0,00	1.371,19	1.371,19	0,00
BANCA DI CREDITO COOPERATIVO DI PALESTRINA	c/c	2.440,98	0,04	2.441,02	2.441,02	0,00
BANCA DI CREDITO COOPERATIVO DI PERGOLA AG. DI CAGLI	C/TESORERIA	24.972,52	805,06	25.777,58	9,72	25.767,86
BANCA DI CREDITO COOPERATIVO DI ROMA	ORDINARIO	497,34	0,00	497,34	497,34	0,00
BANCA DI CREDITO COOPERATIVO DI ROMA AG. 137	ordinario	8.879,83	0,00	8.879,83	8.879,83	0,00
BANCA DI CREDITO COOPERATIVO DI ROMA AGENZIA 101	CASSA	30.905,17	8.375,04	39.280,21	402,89	38.877,32
BANCA DI CREDITO COOPERATIVO DI RONCIGLIONE	CONTO CORRENTE	14.624,50	1,41	14.625,91	14.625,91	0,00
BANCA DI CREDITO COOPERATIVO DI TREVIGLIO	C.C. BANCARIO	73.797,94	6.137,04	79.934,98	79.934,98	0,00
BANCA DI CREDITO COOPERATIVO DELL'ALTA BRIANZA DI MERATE	BANCARIO	82.714,59	601,08	83.315,67	83.315,67	0,00

BANCA DI CREDITO FORMELLO	cassa	4.237,33	47,22	4.284,55	4.284,55	0,00
BANCA DI CREDITO POPOLARE DI TORRE DEL GRECO	c/c bancario	-1.210,68	0,00	-1.210,68	0,00	-1.210,68
BANCA DI IMOLA	cassa	95.635,93	5.002,00	100.637,93	100.637,93	0,00
BANCA DI LEGNANO	TESORERIA	309.306,70	1,49	309.308,19	309.308,19	0,00
BANCA DI PIACENZA	C.C. BANCARIO	249.946,22	0,00	249.946,22	249.946,22	0,00
BANCA DI ROMAGNA	c/c	43.617,92	0,00	43.617,92	43.617,92	0,00
BANCA DI ROMAGNA AG. 4 FAENZA	tesoreria	30.491,39	0,00	30.491,39	30.491,39	0,00
BANCA DI VITERBO	CONTO CORRENTE	935,51	4.723,18	5.658,69	5.658,69	0,00
BANCA DI VITERBO - CREDITO COOP.	C/C	1.265,91	0,00	1.265,91	1.265,91	0,00
BANCA DI VITERBO - CREDITO COOP.	CONTO CORRENTE	171.291,96	127.782,43	299.074,39	299.074,39	0,00
BANCA DON RIZZO	corrente	3.763,50	0,00	3.763,50	0,00	3.763,50
BANCA ETRURIA	Conto Cassa	19.809,61	72,73	19.882,34	19.882,34	0,00
BANCA ETRURIA - SEDE DI AREZZO	C/CORRENTE BANCARIO	27.118,02	1.451,33	28.569,35	28.569,35	0,00
BANCA ETRURIA AG. FOIANO CHIANA	c.c. bancario	13.995,43	698,38	14.693,81	13.699,78	994,03
BANCA ETRURIA CASTIGLION F.NO	CONTO CORRENTE	3.412,19	9.766,56	13.178,75	13.178,75	0,00
BANCA ETRURIA SEDE AREZZO	conto di tesoreria	36.463,79	7.053,15	43.516,94	43.516,94	0,00
BANCA ETRURIA STIA	CONTO CORRENTE	17.799,18	3.199,29	20.998,47	20.998,47	0,00
BANCA EUROPEA	c/c	5.007,58	45.000,00	50.007,58	50.007,58	0,00
BANCA INTESA	BANCARIO	18.579,68	61,76	18.641,44	18.641,44	0,00
BANCA INTESA SAN PAOLO	CONTO CORRENTE	183.790,28	0,00	183.790,28	183.790,28	0,00
BANCA INTESA SAN PAOLO	TESORERIA	343.817,99	32,73	343.850,72	343.850,72	0,00
BANCA INTESA SANPAOLO	c/c	171.458,39	13.109,35	184.567,74	8.531,03	176.036,71
BANCA INTESA SANPAOLO SPA	SERVIZIO CASSA	23.749,83	0,00	23.749,83	0,00	23.749,83
BANCA INTESA SANPAOLO SPA	SERVIZIO DI CASSA	6.552,70	0,00	6.552,70	0,00	6.552,70
BANCA INTESA SANPAOLO SPA	SERVIZIO DI CASSA	88.657,71	0,00	88.657,71	88.657,71	0,00
BANCA INTESA SANPAOLO SPA	SERVIZIO DI CASSA	5.212,27	0,00	5.212,27	0,00	5.212,27
BANCA INTESA SANPAOLO SPA	SERVIZIO DI CASSA	19.779,98	225,36	20.005,34	1.050,00	18.955,34
BANCA INTESA SANPAOLO SPA	SERVIZIO DI CASSA	3.924,09	2.000,00	5.924,09	2.228,97	3.695,12
BANCA M.P.S. AGENZIA DI GAVORRANO	TESORERIA	37.400,48	0,00	37.400,48	37.400,48	0,00

BANCA M.P.S. FILIALE DI MONTIERI	TESORERIA	1.515,37	0,00	1.515,37	1.515,37	0,00
BANCA MARCHE	TESORERIA	595,02	0,00	595,02	595,02	0,00
BANCA MARCHE	tesoreria	172.559,65	512,19	173.071,84	173.071,84	0,00
BANCA MARCHE	tesoreria	754,42	0,13	754,55	507,36	247,19
BANCA MARCHE ASCOLI PICENO	conto di tesoreria	58.883,16	21,84	58.905,00	228,68	58.676,32
BANCA MATERANO GIOIA DEL COLLE	C/C ORDINARIO	29.812,56	0,00	29.812,56	29.812,56	0,00
BANCA MONTE DEI PASCHI	c/c	124.086,24	14.121,81	138.208,05	138.208,05	0,00
BANCA MONTE DEI PASCHI DI SIENA	TESORERIA	26.422,41	4.715,44	31.137,85	31.137,85	0,00
BANCA MONTE DEI PASCHI DI SIENA	c/c	151,94	44.384,64	44.536,58	44.536,58	0,00
BANCA MONTE PASCHI DI SIENA	c/corrente	18.740,16	0,00	18.740,16	18.740,16	0,00
BANCA NAZIONALE DEL LAVORO	C.C. BANCARIO	276.030,79	5.983.826,08	6.259.856,87	1.294.381,14	4.965.475,73
BANCA NAZIONALE DEL LAVORO	C/C 200017	375.071,48	50.162,41	425.233,89	92.234,97	332.998,92
BANCA NAZIONALE DEL LAVORO	C/C DI TESORERIA	43,22	0,00	43,22	43,22	0,00
BANCA NAZIONALE DEL LAVORO	C/C DI TESORERIA	180.126,10	2.023.651,94	2.203.778,04	2.098.595,79	105.182,25
BANCA NAZIONALE DEL LAVORO	CASSA	176,36	0,00	176,36	0,00	176,36
BANCA NAZIONALE DEL LAVORO	CASSA	435,24	2.261,59	2.696,83	479,79	2.217,04
BANCA NAZIONALE DEL LAVORO	CASSA	51.506,59	49,82	51.556,41	51.556,41	0,00
BANCA NAZIONALE DEL LAVORO	CASSA	23.267,56	1.407,18	24.674,74	656,78	24.017,96
BANCA NAZIONALE DEL LAVORO	CASSA	5.954,11	106,76	6.060,87	6.060,87	0,00
BANCA NAZIONALE DEL LAVORO	CASSA	706,70	0,00	706,70	0,00	706,70
BANCA NAZIONALE DEL LAVORO	CONTO CORRENTE	8.148,96	0,00	8.148,96	8.148,96	0,00
BANCA NAZIONALE DEL LAVORO	CONTO CORRENTE BANCARIO	1.595.014,85	2.686.844,12	4.281.858,97	2.072.526,82	2.209.332,15
BANCA NAZIONALE DEL LAVORO	CONTO DI TESORERIA	40.968,72	0,00	40.968,72	40.968,72	0,00
BANCA NAZIONALE DEL LAVORO	ORDINARIO	1.501,16	0,00	1.501,16	1.501,16	0,00
BANCA NAZIONALE DEL LAVORO	SERV DI CASSA	7.297,54	0,00	7.297,54	7.297,54	0,00
BANCA NAZIONALE DEL LAVORO	TESORERIA	117.558,59	1.541,00	119.099,59	2.539,09	116.560,50
BANCA NAZIONALE DEL LAVORO	TESORERIA	38.087,11	0,00	38.087,11	53.605,21	-15.518,10
BANCA NAZIONALE DEL LAVORO	c/c	491.849,05	1.179.661,45	1.671.510,50	1.491.676,99	179.833,51
BANCA NAZIONALE DEL LAVORO	c/c	6.054,13	0,00	6.054,13	6.054,13	0,00

BANCA NAZIONALE DEL LAVORO	c/c	5.617,48	0,00	5.617,48	5.617,48	0,00
BANCA NAZIONALE DEL LAVORO	c/c	14.691,52	0,00	14.691,52	0,00	14.691,52
BANCA NAZIONALE DEL LAVORO	c/c 200012	-35.789,17	0,00	-35.789,17	0,00	-35.789,17
BANCA NAZIONALE DEL LAVORO	c/c ordinario	736.463,38	268.757,77	1.005.221,15	583.487,88	421.733,27
BANCA NAZIONALE DEL LAVORO	c/c tesoreria unica	208.307,30	2.025.744,88	2.234.052,18	1.082.099,58	1.151.952,60
BANCA NAZIONALE DEL LAVORO	conto corrente	114.375,61	519.879,92	634.255,53	480.755,26	153.500,27
BANCA NAZIONALE DEL LAVORO	conto corrente	51.096,69	0,00	51.096,69	51.096,69	0,00
BANCA NAZIONALE DEL LAVORO	conto corrente	2.029,78	2.370,24	4.400,02	4.400,02	0,00
BANCA NAZIONALE DEL LAVORO	conto corrente	23.524,48	221,59	23.746,07	331,99	23.414,08
BANCA NAZIONALE DEL LAVORO	conto corrente	38.067,63	0,00	38.067,63	38.067,63	0,00
BANCA NAZIONALE DEL LAVORO	ordinario	435.231,20	357.423,96	792.655,16	511.029,23	281.625,93
BANCA NAZIONALE DEL LAVORO	ordinario	137.574,89	0,00	137.574,89	137.574,89	0,00
BANCA NAZIONALE DEL LAVORO	ordinario	-61.239,98	0,00	-61.239,98	0,00	-61.239,98
BANCA NAZIONALE DEL LAVORO	tesoreria	1.687.260,25	5.538.063,60	7.225.323,85	3.426.994,32	3.798.329,53
BANCA NAZIONALE DEL LAVORO	tesoreria	7.974,95	0,00	7.974,95	300,00	7.674,95
BANCA NAZIONALE DEL LAVORO - CT	conto corrente bancario	181.488,12	0,00	181.488,12	0,00	181.488,12
BANCA NAZIONALE DEL LAVORO - CZ	tesoreria	180.367,61	979.728,82	1.160.096,43	831.168,27	328.928,16
BANCA NAZIONALE DEL LAVORO SPA	conto corrente tesoreria	86.155,03	0,00	86.155,03	86.155,03	0,00
BANCA NAZIONALE LAVORO	Tesoreria unica	-62.870,77	0,00	-62.870,77	8.526,15	-71.396,92
BANCA POP.DI VERONA S.GEMINIANO E S.PROSPERO	TESORERIA	45.742,62	0,00	45.742,62	45.742,62	0,00
BANCA POP.EMILIA ROMAGNA	C/C	0,00	0,00	0,00	0,00	0,00
BANCA POPOL DI INTRA SUCC STRESA	c/c	65.159,78	0,00	65.159,78	65.159,78	0,00
BANCA POPOLARE ANCONA	conto corrente	46.206,20	0,00	46.206,20	46.206,20	0,00
BANCA POPOLARE DEL CASSINATE	c/c	3.619,96	3.711,53	7.331,49	7.331,49	0,00
BANCA POPOLARE DEL LAZIO	CONTO TESORERIA	9.343,94	0,00	9.343,94	9.343,94	0,00
BANCA POPOLARE DEL MEZZOGIORNO	C/C	0,00	0,00	0,00	0,00	0,00
BANCA POPOLARE DEL MEZZOGIORNO	c/c	17.661,04	0,00	17.661,04	17.661,04	0,00
BANCA POPOLARE DEL MEZZOGIORNO	c/c	0,00	0,00	0,00	0,00	0,00
BANCA POPOLARE DEL MEZZOGIORNO	conto corrente	0,00	0,00	0,00	0,00	0,00



BANCA POPOLARE DEL MEZZOGIORNO	ordinario	20.126,91	1.653,54	21.780,45	21.780,45	0,00
BANCA POPOLARE DELL'EMILIA-ROMAGNA	c/c	11.576,58	0,00	11.576,58	11.576,58	0,00
BANCA POPOLARE DELL'EMILIA-ROMAGNA	c/c	48.148,49	0,00	48.148,49	48.148,49	0,00
BANCA POPOLARE DELL'EMILIA-ROMAGNA	conto corrente	14.205,73	69,43	14.275,16	14.275,16	0,00
BANCA POPOLARE DI ANCONA	c/c	31.599,98	28,21	31.628,19	0,00	31.628,19
BANCA POPOLARE DI APRILIA	C/C	41,61	0,00	41,61	41,61	0,00
BANCA POPOLARE DI BRESCIA	c/c	2.541,12	0,35	2.541,47	2.541,47	0,00
BANCA POPOLARE DI CREMA	BANCARIO	135.809,48	1.333,87	137.143,35	137.143,35	0,00
BANCA POPOLARE DI CREMONA	BANCARIO	0,00	0,00	0,00	0,00	0,00
BANCA POPOLARE DI CREMONA-CASALMAGGIORE	BANCARIO	126.200,62	302,00	126.502,62	126.502,62	0,00
BANCA POPOLARE DI FONDI	C/C	202,44	624,67	827,11	827,11	0,00
BANCA POPOLARE DI FONDI	C/C	18.218,35	0,00	18.218,35	0,00	18.218,35
BANCA POPOLARE DI FONDI	CONTO CORRENTE	13.524,41	0,00	13.524,41	13.524,41	0,00
BANCA POPOLARE DI FONDI - FIL. ITRI	c/c	37,73	6.063,33	6.101,06	6.101,06	0,00
BANCA POPOLARE DI INTRA	C/C	315.815,72	2.658,66	318.474,38	320.483,33	-2.008,95
BANCA POPOLARE DI LECCO	BANCARIO	77.180,73	113.267,65	190.448,38	190.448,38	0,00
BANCA POPOLARE DI LECCO-VALMADRERA	bancario	1.461,23	6,15	1.467,38	1.467,38	0,00
BANCA POPOLARE DI LODI	CASSIERE	112.443,89	48.996,88	161.440,77	161.440,77	0,00
BANCA POPOLARE DI LODI	SERVIZIO DI CASSA	6.419,16	330,00	6.749,16	6.749,16	0,00
BANCA POPOLARE DI LODI	SERVIZIO DI CASSA	33.462,24	0,00	33.462,24	33.462,24	0,00
BANCA POPOLARE DI LODI	SERVIZIO DI CASSA	30.638,91	68,32	30.707,23	30.707,23	0,00
BANCA POPOLARE DI LODI	SERVIZIO DI CASSA	75.242,86	0,59	75.243,45	75.243,45	0,00
BANCA POPOLARE DI LODI	SERVIZIO DI CASSA	13.990,20	0,00	13.990,20	13.990,20	0,00
BANCA POPOLARE DI LODI	c/c	0,00	0,00	0,00	0,00	0,00
BANCA POPOLARE DI LODI	cassiere	6.033,23	0,57	6.033,80	6.033,80	0,00
BANCA POPOLARE DI MILANO	CASSA	9.833,89	0,00	9.833,89	9.833,89	0,00
BANCA POPOLARE DI NOVARA	C. C. BANCARIO	274.700,82	0,00	274.700,82	0,00	274.700,82
BANCA POPOLARE DI NOVARA	CONTO CORRENTE	0,00	0,00	0,00	0,00	0,00
BANCA POPOLARE DI NOVARA	CONTO CORRENTE	0,00	0,00	0,00	0,00	0,00

BANCA POPOLARE DI NOVARA	SERVIZIO DI CASSA	143.870,63	17,68	143.888,31	143.888,31	0,00
BANCA POPOLARE DI NOVARA	SERVIZIO DI CASSA	54.186,17	0,00	54.186,17	54.186,17	0,00
BANCA POPOLARE DI NOVARA	tesoreria	465.395,88	0,00	465.395,88	465.395,88	0,00
BANCA POPOLARE DI NOVARA AG ARENZANO	servizio di cassa	40.494,42	1.046,71	41.541,13	41.541,13	0,00
BANCA POPOLARE DI NOVARA SEDE NOVARA	C/C 22200	171.861,36	30.961,47	202.822,83	25.339,20	177.483,63
BANCA POPOLARE DI PUGLIA E BASILICATA	C/C	2.070.004,95	0,00	2.070.004,95	1.816.890,64	253.114,31
BANCA POPOLARE DI SONDRIO	CONTO CORRENTE	27.785,10	14.419,70	42.204,80	42.204,80	0,00
BANCA POPOLARE DI SONDRIO	CONTO CORRENTE	161.914,97	25.231,58	187.146,55	187.146,55	0,00
BANCA POPOLARE DI SONDRIO	TESORERIA	95.480,34	91,20	95.571,54	95.571,54	0,00
BANCA POPOLARE DI SONDRIO	TESORERIA	45.260,31	4.366,81	49.627,12	49.627,12	0,00
BANCA POPOLARE DI SONDRIO	TESORERIA	55.321,29	6.424,84	61.746,13	61.746,13	0,00
BANCA POPOLARE DI SONDRIO	TESORERIA	42.554,11	683,67	43.237,78	43.237,78	0,00
BANCA POPOLARE DI SONDRIO	TESORERIA	19.429,56	456,83	19.886,39	19.522,42	363,97
BANCA POPOLARE DI SONDRIO	TESORERIA	144.437,88	426,23	144.864,11	144.864,11	0,00
BANCA POPOLARE DI SONDRIO	TESORERIA	110.863,40	229,10	111.092,50	111.092,50	0,00
BANCA POPOLARE DI SONDRIO	TESORERIA	25.712,77	372,16	26.084,93	26.084,93	0,00
BANCA POPOLARE DI SONDRIO	ag 1	37.031,09	5.750,88	42.781,97	37.036,29	5.745,68
BANCA POPOLARE DI SONDRIO	conto corrente	9.292,38	0,00	9.292,38	9.433,51	-141,13
BANCA POPOLARE DI SONDRIO	servizio tesoreria	21.304,03	1,92	21.305,95	21.305,95	0,00
BANCA POPOLARE DI SONDRIO	servizio tesoreria	1.034,83	2.863,64	3.898,47	3.898,47	0,00
BANCA POPOLARE DI SONDRIO	tesoreria	83.761,24	2.455,55	86.216,79	86.216,79	0,00
BANCA POPOLARE DI SONDRIO - AGENZIA BERGAMO	C/C BANCARIO-SERV.CASSA	220.221,07	10.225,12	230.446,19	47.193,80	183.252,39
BANCA POPOLARE DI SONDRIO CARIMATE	TESORERIA	18.156,12	45,84	18.201,96	18.201,96	0,00
BANCA POPOLARE EM.ROMAGNA	CONTO ORDINARIO E TESORERIA	154.126,98	69,43	154.196,41	154.196,41	0,00
BANCA POPOLARE EMILIA ROMAGNA	CASSA	30.580,29	41.367,07	71.947,36	71.947,36	0,00
BANCA POPOLARE EMILIA ROMAGNA	TESORERIA	548,03	34.279,32	34.827,35	34.827,35	0,00
BANCA POPOLARE EMILIA ROMAGNA	Tesoreria	89.624,64	82,51	89.707,15	89.707,15	0,00
BANCA POPOLARE EMILIA ROMAGNA - FIL. NETTUNO	c/c	32.016,64	0,00	32.016,64	32.016,64	0,00
BANCA POPOLARE EMILIA-ROMAGNA	c/c	4.922,14	0,07	4.922,21	4.922,21	0,00

BANCA POPOLARE MILANO	C/C	32.018,20	0,00	32.018,20	32.018,40	-0,20
BANCA POPOLARE PUGLIESE	C/C	17.576,68	0,00	17.576,68	17.576,68	0,00
BANCA POPOLARE DI CREMONA	BANCARIO	191.644,68	6.923,28	198.567,96	198.567,96	0,00
BANCA PROSSIMA	c/c	5.827,35	5.591,00	11.418,35	11.418,35	0,00
BANCA REGIONALE EUROPEA	C.C. BANCARIO	9.659,85	71,56	9.731,41	9.731,41	0,00
BANCA REGIONALE EUROPEA	C.C.B.	67.468,43	7,26	67.475,69	67.475,69	0,00
BANCA REGIONALE EUROPEA	C/C	2.072,39	2.937,55	5.009,94	5.009,94	0,00
BANCA REGIONALE EUROPEA	CONTO CORRENTE	18.292,61	3,63	18.296,24	18.296,24	0,00
BANCA REGIONALE EUROPEA	c/c	596,75	0,00	596,75	596,75	0,00
BANCA REGIONALE EUROPEA AGENZIA DI DRONERO	c/c	41.026,61	70,00	41.096,61	41.096,61	0,00
BANCA REGIONALE EUROPEA FILIALE MONESIGLIO	C/C	492,82	1,82	494,64	494,64	0,00
BANCA RISPARMIO DI FOSSANO	conto corrente	69.077,94	955,50	70.033,44	70.033,44	0,00
BANCA SELLA	C.C. BANCARIO	63.544,33	498,74	64.043,07	64.043,07	0,00
BANCA SELLA	conto corrente	113.823,39	0,00	113.823,39	113.823,39	0,00
BANCA SELLA	ordinario	2.816,32	23.553,27	26.369,59	26.369,59	0,00
BANCA SELLA SPA	C/C	1.700,81	50.000,00	51.700,81	51.700,81	0,00
BANCA TERCAS SPA	CASSA	36,70	11.560,13	11.596,83	9.080,53	2.516,30
BANCA UNICREDIT	C/C ORDINARIO	215.341,01	0,00	215.341,01	215.341,01	0,00
BANCA UNICREDIT	conto corrente	15.236,58	0,00	15.236,58	15.236,58	0,00
BANCA VENETO BANCA S.C.P.A.	C.C. BANCARIO	121.986,19	514,33	122.500,52	122.500,52	0,00
BANCA È LA NAZIONALE DEL LAVORO	ordinario	16.630,44	0,00	16.630,44	16.630,44	0,00
BANCO DELL'ADRIATICO S.P.A.	c/c bancario	14.454,38	0,00	14.454,38	14.454,38	0,00
BANCO DI BRESCIA	TESORERIA	634,44	0,41	634,85	634,85	0,00
BANCO DI NAPOLI	conto corrente	25.802,14	0,00	25.802,14	23.929,97	1.872,17
BANCO DI NAPOLI SPA	c/c bancario	14.632,28	0,00	14.632,28	14.632,28	0,00
BANCO DI SARDEGNA	ordinario	61.543,61	54,25	61.597,86	61.597,86	0,00
BANCO DI SICILIA - SIRACUSA	conto corrente	27.099,76	0,00	27.099,76	0,00	27.099,76
BANCO DI SICILIA AG. DI MARSALA	c/c ordinario	85,95	0,00	85,95	0,00	85,95
BANCO DI SICILIA AG.1 GIARRE	C/C	12.501,31	0,00	12.501,31	0,00	12.501,31

BANCO POPOLARE	SERVIZIO DI CASSA	16.253,36	258,71	16.512,07	4.342,77	12.169,30
BANCO POPOLARE DI LODI-MOCONESI	CORRISPONDENZA	10,58	0,00	10,58	10,58	0,00
BANCO POPOLARE DI SONDRIO	cassa	115.738,21	0,00	115.738,21	115.738,21	0,00
BCC BELLEGRA	tesoreria	703,88	0,04	703,92	703,92	0,00
BCC DEL GARIGLIANO	CONTO DI TESORERIA	7.186,59	0,00	7.186,59	7.186,59	0,00
BCC OPPIDO LUCANO E RIPACANDIDA	CONTO ORDINARIO	6.558,45	0,00	6.558,45	6.558,45	0,00
BCC OPPIDO LUCANO E RIPACANDIDA	CONTO ORDINARIO	2.378,62	0,00	2.378,62	2.378,62	0,00
BCC PICENA - SEDE COMUNANZA	TESORERIA	38.068,12	5.843,98	43.912,10	61,30	43.850,80
BCC SPELLO E BETTONA	TESORERIA	11.440,74	0,00	11.440,74	11.440,74	0,00
BCC TONIOLO	C/C TESORERIA	4.630,04	0,00	4.630,04	4.630,04	0,00
BCC- CASTELLI ROMANI - AG. MONTE PORZIO CATONE	servizio di cassa	3.030,56	0,00	3.030,56	3.030,56	0,00
BIVERBANCA	C/C	77.539,44	3.365,70	80.905,14	80.905,14	0,00
BIVERBANCA	ORDINARIO	4.528,45	0,23	4.528,68	4.528,68	0,00
BIVERBANCA	ordinario	1.500,70	2.245,93	3.746,63	3.746,63	0,00
BIVERBANCA FIL DI BORGOSIESIA	CONTO CORRENTE	28.319,79	0,00	28.319,79	28.319,79	0,00
BIVERBANCA GRUPPO MPS	TESORERIA	44.981,52	99,00	45.080,52	54.580,52	-9.500,00
BIVERBANCA SPA BIELLA	c/c	21.754,48	0,00	21.754,48	21.754,48	0,00
BNL	000232	61.418,29	0,00	61.418,29	61.418,29	0,00
BNL	BANCARIO	256.590,91	35.182,29	291.773,20	291.773,20	0,00
BNL	TESORERIA	2.210,85	0,00	2.210,85	2.210,85	0,00
BNL	TESORERIA UNICA	141.540,75	761.299,75	902.840,50	631.822,74	271.017,76
BNL	c/c	160.377,10	2.321.186,07	2.481.563,17	758.433,45	1.723.129,72
BNL	c/c	-1.154,73	1.154,73	0,00	0,00	0,00
BNL	c/c bancario	24.050,21	0,00	24.050,21	24.050,21	0,00
BNL	c/c ordinario	1.228,35	32.242,17	33.470,52	33.470,52	0,00
BNL	c/c ordinario	9.506,10	0,00	9.506,10	9.506,10	0,00
BNL	conto corrente	120.971,91	0,00	120.971,91	120.971,91	0,00
BNL	conto corrente	16.239,76	614.706,51	630.946,27	527.037,15	103.909,12
BNL	ordinario	1.313,02	0,00	1.313,02	1.313,02	0,00

BNL	ordinario	282,24	0,00	282,24	282,24	0,00
BNL	ordinario	7.935,72	0,00	7.935,72	7.935,72	0,00
BNL	ordinario	2.335,63	0,00	2.335,63	0,00	2.335,63
BNL	ordinario	6.146,64	0,00	6.146,64	6.146,64	0,00
BNL	tesoreria	6.231,97	0,00	6.231,97	6.231,97	0,00
BNL	tesoreria	5.681,27	114,34	5.795,61	0,00	5.795,61
BNL	tesoreria	18.181,87	286,24	18.468,11	18.468,11	0,00
BNL	tesoreria enti	-67.515,70	0,00	-67.515,70	0,00	-67.515,70
BNL	tesoreria unica	3.842,21	0,00	3.842,21	3.842,21	0,00
BNL - TESORERIA	C/C	663.095,84	786.097,72	1.449.193,56	920.540,56	528.653,00
BNL AG. 16 MILANO	conto corrente	847.934,93	33.814.922,49	34.662.857,42	29.876.150,98	4.786.706,44
BNL AGENZIA DI ACIREALE	C/C	14.456,36	0,00	14.456,36	14.456,36	0,00
BNL DI VIBO VALENTIA	TESORERIA	51.032,95	0,00	51.032,95	0,00	51.032,95
BNL FILIALE DI CROTONE	tesoreria	1.497,26	12.315,20	13.812,46	11.854,00	1.958,46
BNL REGGIO CALABRIA	ordinario	5.252,93	0,00	5.252,93	5.252,93	0,00
BNL SALERNO	c/c	60.101,34	0,00	60.101,34	0,00	60.101,34
BNL TESORERIA UNICA	SERVIZIO DI CASSA	926.624,51	2.537.396,91	3.464.021,42	956.365,66	2.507.655,76
BNL VIA MAZZINI N.18 VERONA	c/c	-533.825,19	500,00	-533.325,19	6.296,07	-539.621,26
BPER	c/c	7.394,40	0,00	7.394,40	0,99	7.393,41
BPL	SERVIZIO DI CASSA	33.553,50	681,99	34.235,49	34.235,49	0,00
BPN	BPN	0,00	0,00	0,00	0,00	0,00
C.R. DI FIRENZE SPA - AGENZIA PORTO ERCOLE	TESORERIA	5.356,68	89,11	5.445,79	5.445,79	0,00
C.R. DI LUCCA PISA LIVORNO SPA	TESORERIA	26.116,86	6.956,59	33.073,45	6.635,25	26.438,20
C.R. LUCCA PISA LIVORNO	C/C TESORERIA	631,84	9.216,46	9.848,30	9.848,30	0,00
C.R. LUCCA PISA LIVORNO	tesoreria	3.662,38	0,21	3.662,59	3.491,20	171,39
CA.RI. F.V.G.	conto di cassa	0,00	0,00	0,00	0,00	0,00
CA.RI. F.V.G.	conto di cassa	34.607,72	47,85	34.655,57	34.655,57	0,00
CA.RI.LO.SPA -LORETO	tesoreria	50.163,37	160,25	50.323,62	295,50	50.028,12
CA.RI.PIT. - PESCIA	Conto di tesoreria	1.700,38	1.495,09	3.195,47	3.195,47	0,00

CARIFAC	c/c tesoreria	27.155,40	0,00	27.155,40	0,00	27.155,40
CARIFAC - FILIALE FABRIANO	TESORERIA	279.078,27	5.202,48	284.280,75	284.280,75	0,00
CARIFANO	C/C	488.562,87	0,00	488.562,87	488.562,87	0,00
CARIPARMA	TESORERIA	4.394,52	0,00	4.394,52	4.394,52	0,00
CARIPARMA	bancario	4.920,76	0,00	4.920,76	4.920,76	0,00
CARIPARMA	c/c	143.570,64	8.056,75	151.627,39	151.627,39	0,00
CARIPARMA	c/c	5.468,83	0,00	5.468,83	5.468,83	0,00
CARIPARMA	c/c/	16.511,54	0,00	16.511,54	16.511,54	0,00
CARIPARMA	tesoreria	225.945,08	67,76	226.012,84	226.012,84	0,00
CARIPARMA - AG. FONTANELLATO	C/C BANCARIO	10.559,56	38,00	10.597,56	10.597,56	0,00
CARIPARMA - TRECATE	CONTO CORRENTE	89.029,88	0,00	89.029,88	89.029,88	0,00
CARIPE	C/C	62.792,20	0,00	62.792,20	62.792,20	0,00
CARIPE	ORDINARIO	41.311,63	0,00	41.311,63	41.311,63	0,00
CARIPE PESCARA	c/c	5.297,18	0,00	5.297,18	5.297,18	0,00
CARIPRATO AGENZIA VERNIO	TESORERIA	24.395,88	0,00	24.395,88	24.395,88	0,00
CARISPAQ	conto corrente	24.369,60	4.891,82	29.261,42	769,50	28.491,92
CARISPEZIA - AG RICCÒ DEL GOLFO	tesoreria	161.417,30	0,00	161.417,30	161.417,30	0,00
CARISPEZIA-AG. LEVANTO SP	C. CORRENTE SERVIZIO CASSA	66.218,28	81.533,69	147.751,97	147.751,97	0,00
CARISPO	c/c	10.590,76	0,00	10.590,76	10.590,76	0,00
CASSA DI RISASPARMIO DELLA SPEZIA	SERVIO DI CASSA	87.995,69	48.465,46	136.461,15	37.796,42	98.664,73
CASSA DI RISP. SPOLETO	TESORERIA	722,71	7.586,90	8.309,61	8.309,61	0,00
CASSA DI RISPARMI DI VOLTERRA	tesoreria	1.438,86	0,20	1.439,06	23,50	1.415,56
CASSA DI RISPARMIO DEL VENETO	c/c	468.924,22	0,00	468.924,22	468.924,22	0,00
CASSA DI RISPARMIO DEL VENETO	c/corrente	51.296,49	220,00	51.516,49	51.516,49	0,00
CASSA DI RISPARMIO DEL VENETO S.P.A.	c/corrente	111.657,76	0,00	111.657,76	111.657,76	0,00
CASSA DI RISPARMIO DELLA SPEZIA	TESORERIA	88.141,37	61.962,79	150.104,16	150.104,16	0,00
CASSA DI RISPARMIO DI ALESSANDRIA	C/C	11.182,32	0,00	11.182,32	11.182,32	0,00
CASSA DI RISPARMIO DI ASCOLI PICENO	Conto di Tesoreria	183.007,35	1.534,83	184.542,18	184.542,18	0,00
CASSA DI RISPARMIO DI ASTI	C/C	80.631,49	0,00	80.631,49	80.631,49	0,00

CASSA DI RISPARMIO DI ASTI	c/c	101.567,80	530,81	102.098,61	102.098,61	0,00
CASSA DI RISPARMIO DI ASTI	c/c	43.281,67	0,00	43.281,67	43.281,67	0,00
CASSA DI RISPARMIO DI ASTI	c/c	59.349,43	0,00	59.349,43	59.349,43	0,00
CASSA DI RISPARMIO DI ASTI	ordinario	66.018,02	0,00	66.018,02	66.018,02	0,00
CASSA DI RISPARMIO DI ASTI	ordinario	385.345,33	67.952,25	453.297,58	453.297,58	0,00
CASSA DI RISPARMIO DI ASTI FILIALE DI LAURIANO	conto corrente	36.999,53	0,00	36.999,53	36.999,53	0,00
CASSA DI RISPARMIO DI BRA SPA	c/c	1.190,02	0,00	1.190,02	1.190,02	0,00
CASSA DI RISPARMIO DI CESENA	c/c	3.954,19	0,00	3.954,19	3.954,19	0,00
CASSA DI RISPARMIO DI CESENA	cc	442.853,72	0,00	442.853,72	442.853,72	0,00
CASSA DI RISPARMIO DI CITTA' DI CASTELLO	CONTO CORRENTE	30.187,54	0,00	30.187,54	30.187,54	0,00
CASSA DI RISPARMIO DI CIVITAVECCHIA	CONTO CORRENTE	0,00	4.831,44	4.831,44	4.831,44	0,00
CASSA DI RISPARMIO DI CIVITAVECCHIA	conto corrente	17.367,53	0,00	17.367,53	17.367,53	0,00
CASSA DI RISPARMIO DI CIVITAVECCHIA	conto corrente	13.070,50	0,00	13.070,50	13.070,50	0,00
CASSA DI RISPARMIO DI CIVITAVECCHIA	tesoreria	6.982,57	0,00	6.982,57	6.982,57	0,00
CASSA DI RISPARMIO DI FIRENZE	CONTO CORRENTE	37.447,79	11.050,91	48.498,70	48.498,70	0,00
CASSA DI RISPARMIO DI FIRENZE	TESORERIA	2.718,26	2.293,69	5.011,95	5.011,95	0,00
CASSA DI RISPARMIO DI FIRENZE	TESORERIA	1.284.977,84	3.936.235,08	5.221.212,92	3.441.541,49	1.779.671,43
CASSA DI RISPARMIO DI FIRENZE	cassa	248.967,07	2.794,33	251.761,40	251.761,40	0,00
CASSA DI RISPARMIO DI FIRENZE	tesoreria	27.967,50	270,75	28.238,25	28.238,25	0,00
CASSA DI RISPARMIO DI FIRENZE AG RIGNANO SULL'ARNO	conto tesoreria	28.549,77	97,03	28.646,80	28.646,80	0,00
CASSA DI RISPARMIO DI FIRENZE AG. INCISA VALDARNO	CONTO CORRENTE	294.391,82	7.487,63	301.879,45	301.879,45	0,00
CASSA DI RISPARMIO DI FOLIGNO	TESORERIA	14.534,82	0,00	14.534,82	14.534,82	0,00
CASSA DI RISPARMIO DI LUCCA	TESORERIA	158,64	25.304,12	25.462,76	25.462,76	0,00
CASSA DI RISPARMIO DI LUCCA	TESORERIA	1.453,75	3.941,64	5.395,39	6.436,09	-1.040,70
CASSA DI RISPARMIO DI LUCCA PISA LIVORNO SPA	TESORERIA	6.934,62	6.876,64	13.811,26	6.861,23	6.950,03
CASSA DI RISPARMIO DI LUCCA-PISA-LIVORNO	tesoreria	2.988,48	1,73	2.990,21	0,00	2.990,21
CASSA DI RISPARMIO DI ORVIETO	CONTO CORRENTE	24.669,98	1.807,25	26.477,23	26.477,23	0,00
CASSA DI RISPARMIO DI ORVIETO	CONTO CORRENTE	6.585,27	0,00	6.585,27	6.585,27	0,00
CASSA DI RISPARMIO DI ORVIETO	CONTO CORRENTE	11.820,64	0,00	11.820,64	11.820,64	0,00

CASSA DI RISPARMIO DI ORVIETO	CONTO CORRENTE TESORERIA	43.403,15	0,00	43.403,15	43.403,15	0,00
CASSA DI RISPARMIO DI PARMA E PIACENZA	conto corrente	291,67	0,00	291,67	291,67	0,00
CASSA DI RISPARMIO DI PARMA E PIACENZA	conto corrente	9.099,88	0,00	9.099,88	9.099,68	0,20
CASSA DI RISPARMIO DI PISA	TESORERIA	34.208,69	11.937,52	46.146,21	6.821,45	39.324,76
CASSA DI RISPARMIO DI RAVENNA	C/C	33.452,81	0,00	33.452,81	33.452,81	0,00
CASSA DI RISPARMIO DI RAVENNA	c/c	328,21	0,00	328,21	328,21	0,00
CASSA DI RISPARMIO DI RAVENNA	conto corrente bancario	1.584,60	946,33	2.530,93	2.530,93	0,00
CASSA DI RISPARMIO DI RAVENNA S.P.A.	C/C	904.978,04	0,00	904.978,04	904.978,04	0,00
CASSA DI RISPARMIO DI RAVENNA S.P.A.	TESORERIA	187.074,99	357,70	187.432,69	187.432,69	0,00
CASSA DI RISPARMIO DI SALUZZO	CONTO ORDINARIO	69.727,00	218,89	69.945,89	69.945,89	0,00
CASSA DI RISPARMIO DI SAN MINIATO	TESORERIA	3.796,70	1.100,00	4.896,70	4.800,00	96,70
CASSA DI RISPARMIO DI SAN MINIATO	TESORERIA	2.735,52	0,00	2.735,52	267,00	2.468,52
CASSA DI RISPARMIO DI SAVIGLIANO	CONTO CORRENTE	834,45	5.139,60	5.974,05	5.974,05	0,00
CASSA DI RISPARMIO DI SAVIGLIANO AG.SANTENA	SERVIZIO DI CASSA	0,00	0,00	0,00	0,00	0,00
CASSA DI RISPARMIO DI VENEZIA	TESORERIA	0,00	0,00	0,00	0,00	0,00
CASSA DI RISPARMIO DI VENEZIA	c/corrente	773,12	338,70	1.111,82	137,00	974,82
CASSA DI RISPARMIO DI VITERBO	CONTO CORRENTE	269,31	0,00	269,31	269,31	0,00
CASSA DI RISPARMIO DI VOLTERRA	TESORERIA	3.796,51	0,00	3.796,51	0,00	3.796,51
CASSA DI RISPARMIO DI VOLTERRA	TESORERIA	2.759,24	0,21	2.759,45	2.500,00	259,45
CASSA DI RISPARMIO DI VOLTERRA	TESORERIA	11.690,92	3.420,44	15.111,36	13.828,61	1.282,75
CASSA DI RISPARMIO DI VOLTERRA	c/tesoreria	2.005,04	0,00	2.005,04	2.005,04	0,00
CASSA DI RISPARMIO FORLI'	c/c	265.516,56	0,00	265.516,56	265.516,56	0,00
CASSA DI RISPARMIO PISTOIA E P.	C/TESORERIA	868,71	410,42	1.279,13	1.279,13	0,00
CASSA DI RISPARMIO PISTOIA E PESCIA	C/C	95,60	0,00	95,60	95,60	0,00
CASSA DI RISPARMIO PISTOIA E PESCIA	TESORERIA	49,64	34.320,09	34.369,73	34.389,26	-19,53
CASSA DI RISPARMIO PISTOIA E PESCIA	TESORERIA	378,27	2.819,67	3.197,94	3.197,94	0,00
CASSA DI RISPARMIO PISTOIA E PESCIA	TESORERIA	10.581,34	0,41	10.581,75	10.581,75	0,00
CASSA DI RISPARMIO PR.PC.	ordinario	27.968,13	0,00	27.968,13	27.968,13	0,00
CASSA DI RISPARMIO SPA CHIETI	C/C	478,88	0,00	478,88	478,88	0,00



CASSA DI RISPARMIO VOLTERRA	Ordinario	23.858,00	16.920,71	40.778,71	34.818,18	5.960,53
CASSA DI RISPARMIO VOLTERRA	Servizio di Cassa	77.928,56	40.495,01	118.423,57	0,00	118.423,57
CASSA DI RISPARMIO VOLTERRA - AGENZIA DI SCARLINO	TESORERIA	101.257,84	140,66	101.398,50	95.324,93	6.073,57
CASSA DI RISPARMIODI FOSSANO	CONTO CORRENTE	119.993,12	0,00	119.993,12	119.993,12	0,00
CASSA DI RISPARTMIO DI RAVENNA	conto corrente	102.875,89	15,34	102.891,23	102.891,23	0,00
CASSA DIRISPARMIO DI SAVIGLIANO	CONTO CORRENTE	0,00	0,00	0,00	0,00	0,00
CASSA RISP PROV. TERAMO	c/c	167,35	2.500,00	2.667,35	7.586,31	-4.918,96
CASSA RISP. LUCCA PISA LIVORNO	c/c tesoreria	138.082,71	836,00	138.918,71	836,00	138.082,71
CASSA RISPARMIO DI FIRENZE	tesoreria	11.525,94	69,87	11.595,81	11.595,81	0,00
CASSA RISPARMIO ALESSANDRIA	TESORERIA	6.070,42	17.933,81	24.004,23	24.004,23	0,00
CASSA RISPARMIO DI BRA	C/C	73.181,21	70,15	73.251,36	73.251,36	0,00
CASSA RISPARMIO DI CESENA	c/c	69.372,07	13.279,68	82.651,75	82.651,75	0,00
CASSA RISPARMIO DI FIRENZE	TESORERIA	13.235,55	69,89	13.305,44	13.305,44	0,00
CASSA RISPARMIO DI FIRENZE	tesoreria	212.029,33	77,14	212.106,47	212.106,47	0,00
CASSA RISPARMIO DI FIRENZE AG. CASTIGLIONE DELLA PESCAIA	TESORERIA	19.923,09	6.907,67	26.830,76	26.830,76	0,00
CASSA RISPARMIO DI VOLTERRA	TESORERIA	41.724,91	4,37	41.729,28	40.000,00	1.729,28
CASSA RISPARMIO FABR. E CUPR.	tesoreria	217.695,27	585,31	218.280,58	218.280,58	0,00
CASSA RISPARMIO FIRENZE	tesoreria	0,00	0,00	0,00	0,00	0,00
CASSA RISPARMIO FOLIGNO	C/C. ORDINARIO	42.680,42	0,00	42.680,42	42.680,42	0,00
CASSA RISPARMIO FRIULI VENEZIA GIULIA	conto corrente	3.044,86	3.025,00	6.069,86	6.069,86	0,00
CASSA RISPARMIO LUCCA PISA LIVORNO	TESORERIA	96.174,28	10.827,93	107.002,21	4.327,99	102.674,22
CASSA RISPARMIO PARMA E PIACENZA	Conto Tesoreria	4.033,80	0,00	4.033,80	4.033,80	0,00
CASSA RISPARMIO PARMA E PIACENZA	c/c/	2.609,64	0,00	2.609,64	2.609,64	0,00
CASSA RISPARMIO PARMA PIACENZA	c/c	11.142,24	344,63	11.486,87	11.486,87	0,00
CASSA RISPARMIO PARMA PICENZA	conto corrente	20.358,44	0,00	20.358,44	20.358,44	0,00
CASSA RISPARMIO PR E PC	c/c	13.099,49	0,00	13.099,49	13.099,49	0,00
CASSA RISPARMIO RAVENNA	c/c	62.051,87	0,00	62.051,87	62.051,87	0,00
CASSA RISPARMIO RIETI	CONTO CORRENTE	44.639,78	0,00	44.639,78	0,00	44.639,78
CASSA RISPARMIO SALUZZO	C/C	46.356,57	0,00	46.356,57	46.356,57	0,00

CASSA RISPARMIO SALUZZO	CONTO CORRENTE	7.949,96	0,00	7.949,96	7.949,96	0,00
CASSA RISPARMIO TERNI E NARNI	TESORERIA	200.976,81	0,00	200.976,81	200.976,81	0,00
CASSA RISPARMIO VOLTERRA	TESORERIA	8.632,07	1.484,09	10.116,16	9.126,04	990,12
CASSA RURALE CAMERANO AG. OSIMOCONTO	CONTO CASSA	278.885,55	5.640,25	284.525,80	9.903,53	274.622,27
CASSA RURALE DI FOLGARIA	CONTO CORRENTE DI TESORERIA	691.411,05	187.338,99	878.750,04	878.750,04	0,00
CASSA RURALE DI RONCIGLIONE	CONTO CORRENTE	-11,57	85,00	73,43	73,43	0,00
CASSA RURALE DI ROVERETO	CONTO CORRENTE DI TESORERIA	0,00	0,00	0,00	0,00	0,00
CASSA RURALE E ARTIG.-CREDITO COOPERATIVO UMBRO DI MANTIGNANA	C/C	12.756,79	0,00	12.756,79	12.756,79	0,00
CASSA RURALE E ARTIGIANA DI BOVES FILIALE DI PEVERAGNO	C/C	18.808,99	0,00	18.808,99	18.808,99	0,00
CASSA RURALE VAL DI FASSA E AGORDINO	CONTO CORRENTE DI TESORERIA	750.133,85	161.617,46	911.751,31	911.751,31	0,00
CRC	tesoreria	35.283,66	6.001,79	41.285,45	41.285,45	0,00
CREDEM	servizio di cassa	75.445,64	161,73	75.607,37	75.607,37	0,00
CREDICO COOPERATIVO DI CAPALBIO AG. ORBETELLO	TESORERIA	970,76	4.903,94	5.874,70	5.874,70	0,00
CREDITO ARTIGIANO	TESORERIA	15.460,54	0,00	15.460,54	15.460,54	0,00
CREDITO ARTIGIANO AG. CASORATE PRIMO	ordinario	76.894,70	0,00	76.894,70	76.894,70	0,00
CREDITO BERGAMASCO	C/C	49.711,90	111,48	49.823,38	49.823,38	0,00
CREDITO COOP.VO REGGIANO	c/c	123.209,12	0,00	123.209,12	123.209,12	0,00
CREDITO COOPERATIVO	C.C. BANCARIO	1.414,32	1,47	1.415,79	1.415,79	0,00
CREDITO COOPERATIVO	tesoreria	0,00	0,00	0,00	0,00	0,00
CREDITO COOPERATIVO	tesoreria	1.241,42	0,68	1.242,10	1.242,10	0,00
CREDITO COOPERATIVO CASSA RURALE ED ARTIGIANA DI PALIANO	C/C	801,42	0,00	801,42	801,42	0,00
CREDITO COOPERATIVO DI ROMA	cassa	33.313,36	0,00	33.313,36	33.313,36	0,00
CREDITO VALTELLINESE	C/C	42.999,25	10.837,98	53.837,23	53.837,23	0,00
CREDITO VALTELLINESE	CASSA	104.801,38	17.333,03	122.134,41	122.134,41	0,00
CREDITO VALTELLINESE	TESORERIA	33.919,84	356,24	34.276,08	34.276,08	0,00
CREDITO VALTELLINESE	TESORERIA	14.918,75	0,00	14.918,75	14.918,75	0,00
CREDITO VALTELLINESE	c/c	913,14	2.182,93	3.096,07	3.096,07	0,00
CREDITO VALTELLINESE	conto corrente	56.953,45	529,05	57.482,50	57.482,50	0,00
CREDITO VALTELLINESE - AGENZIA DI BREMBATE SOPRA	c/c bancario	269.849,59	231,77	270.081,36	270.081,36	0,00

CREDITO VALTELLINESE - VARESE -	C/C	166.388,33	53,40	166.441,73	166.441,73	0,00
CREDITO VALTELLINESE SONDRIO	BANCARIO	92.044,22	0,00	92.044,22	92.044,22	0,00
CREDITO VALTELLINESE-COLICO	BANCARIO	230.569,65	3.399,21	233.968,86	233.968,86	0,00
CREDITO VALTELLINESE-LECCO LOCALE	BANCARIO	80.671,21	245,44	80.916,65	80.916,65	0,00
CREDITO VALTELLINESE-MORBEGNO	BANCARIO	49.929,31	90.857,12	140.786,43	140.786,43	0,00
CREDIUMBRIA BANCA DI CREDITO COOPERATIVO	TESORERIA	19.063,58	0,00	19.063,58	19.063,58	0,00
CRFI AGENZIA 1 - SCANDICCI (FI)	conto tecnico	176.639,09	264,51	176.903,60	176.903,60	0,00
CRI BORDIGHERA - BANCA CARIGE BORDIGHERA	C/C	12.655,21	0,00	12.655,21	12.655,21	0,00
CRI VENTIMIGLIA - BANCA CARIGE VENTIMIGLIA	C/C	36.701,09	0,00	36.701,09	36.701,09	0,00
CRI SANREMO - BANCA CARIGE SANREMO	C/C	103.956,87	0,00	103.956,87	103.956,87	0,00
INT. ATTIVI	ordinario	0,00	0,00	0,00	0,00	0,00
INTESA S. PAOLO S.P.A	TESORERIA	0,00	0,00	0,00	0,00	0,00
INTESA S.PAOLO SPA VADO LIGURE128775,59	TESORERIA	30.710,91	882,67	31.593,58	949,50	30.644,08
INTESA SAMPAOLO	con to corrente	34.693,29	0,00	34.693,29	0,00	34.693,29
INTESA SAN PAOLO	C/C	17.545,32	0,00	17.545,32	17.545,32	0,00
INTESA SAN PAOLO	E/C	188.091,58	0,00	188.091,58	188.091,58	0,00
INTESA SAN PAOLO	TESORERIA	6.750,92	0,00	6.750,92	6.750,92	0,00
INTESA SAN PAOLO	c/c	57.160,10	82.391,23	139.551,33	139.551,33	0,00
INTESA SAN PAOLO	conto corrente	25.022,89	0,00	25.022,89	0,00	25.022,89
INTESA SAN PAOLO SPA	CONTO CORRENTE	46.046,47	0,00	46.046,47	57,50	45.988,97
INTESA SAN PAOLO SPA	conto corrente	1.773,57	0,00	1.773,57	0,00	1.773,57
INTESA SAN PAOLO SPA	conto corrente	93.241,24	328,15	93.569,39	93.569,39	0,00
INTESA SAN PAOLO SPA	servizio di cassa	5.783,39	0,00	5.783,39	0,00	5.783,39
INTESA SAN PAOLOSPA	c/c	0,00	0,00	0,00	0,00	0,00
INTESA SANPAOLO	TESORERIA	40.931,05	0,00	40.931,05	12.154,91	28.776,14
INTESA SANPAOLO	conto corrente	28.562,26	74.365,56	102.927,82	75.035,37	27.892,45
INTESA SANPAOLO	conto corrente	38.998,46	740,72	39.739,18	0,00	39.739,18
INTESA SANPAOLO S.P.A.	C/C	78.934,02	27,19	78.961,21	78.961,21	0,00
INTESA SANPAOLO S.P.A.	c/c	126.874,81	612.841,87	739.716,68	625.067,97	114.648,71

INTESA SANPAOLO SPA	SERVIZIO DI CASSA	433.000,12	4.544,17	437.544,29	0,00	437.544,29
INTESA SANPAOLO SPA	c/c	9.835,70	0,00	9.835,70	0,00	9.835,70
INTESA-SANPAOLO SPA	C/C	22.345,36	1.603,52	23.948,88	22.363,36	1.585,52
M..P.S GELA	cassa	18.577,27	0,00	18.577,27	0,00	18.577,27
M.P.S. AGENZIA DI GAVORRANO	TESORERIA	57.117,78	44,10	57.161,88	56.906,00	255,88
MARCHE	ordinario	114.562,33	3.688,15	118.250,48	118.250,48	0,00
MONTE DEI PASCHI DI SIENA	C/C TESORERIA	54,52	18.247,73	18.302,25	18.302,25	0,00
MONTE DEI PASCHI DI SIENA	CONTO CORRENTE	1.975.496,19	2.475.900,93	4.451.397,12	1.663.334,28	2.788.062,84
MONTE DEI PASCHI DI SIENA	TESORERIA	6.135,21	0,00	6.135,21	5.004,00	1.131,21
MONTE DEI PASCHI DI SIENA	c/c	1.193,78	0,00	1.193,78	1.193,78	0,00
MONTE DEI PASCHI DI SIENA	conto corrente bancario	0,00	0,00	0,00	0,00	0,00
MONTE DEI PASCHI DI SIENA	ordinario	15.459,17	0,00	15.459,17	15.459,17	0,00
MONTE DEI PASCHI DI SIENA - AGENZIA DI MONTEROTONDO M.MO	TESORERIA	44.726,25	0,00	44.726,25	44.726,25	0,00
MONTE DEI PASCHI DI SIENA SPA - FILIALE DI FOLLONICA	TESORERIA	15.285,42	349,58	15.635,00	15.635,00	0,00
MONTE PASCHI DI SIENA	c/c	13.404,68	0,00	13.404,68	0,00	13.404,68
POPOLARE DI SONDRIO	CONTO DI TESORERIA	100.616,14	265,17	100.881,31	100.881,31	0,00
POSTE	c/c	0,00	0,00	0,00	0,00	0,00
POSTE ITALIANE S.P.A.	C.C. POSTALE	0,00	0,00	0,00	0,00	0,00
POSTE SPA	C/C	0,00	0,00	0,00	0,00	0,00
RESIDUO COMPETENZE BANCA	c/c tesoreria	-7,60	7,60	0,00	0,00	0,00
S	0	4.738,27	0,00	4.738,27	4.738,27	0,00
SAN PAOLO	conto corrente	0,00	0,00	0,00	0,00	0,00
TESORERIA	c/corrente	485,48	0,00	485,48	485,48	0,00
TESORERIA BNL PARIBAS S.P.A.	c/c	551.816,52	1.897.450,89	2.449.267,41	1.668.086,95	781.180,46
TESORERIA BNL PARIBAS SPA	c/c	-86.228,49	0,00	-86.228,49	0,00	-86.228,49
TESORERIA UNICA BNL	conto corrente	-52.896,19	0,00	-52.896,19	0,00	-52.896,19
UBI - BANCA REGIONALE EUROPEA	C/C	54.259,54	18,89	54.278,43	54.278,43	0,00
UBI BANCA REGIONALE EUROPEA	CONTO CORRENTE	4.892,43	70,15	4.962,58	4.962,58	0,00
UNICREDIT	C.C. BANCARIO	476,02	5.462,77	5.938,79	5.938,79	0,00

UNICREDIT	c/corrente	28.988,32	0,00	28.988,32	28.988,32	0,00
UNICREDIT	ordinario	140.396,82	0,30	140.397,12	280.793,94	-140.396,82
UNICREDIT S.P.A.	C/C	15.896,25	0,00	15.896,25	15.896,25	0,00
UNICREDIT - BANCA DI ROMA	CONTO CORRENTE	23.853,70	0,08	23.853,78	23.853,78	0,00
UNICREDIT BANCA	C.C. BANCARIO	0,00	0,00	0,00	0,00	0,00
UNICREDIT BANCA	C/C	52.004,23	64,89	52.069,12	52.069,12	0,00
UNICREDIT BANCA	C/C	2.541,33	2.616,39	5.157,72	5.157,72	0,00
UNICREDIT BANCA	C/C	57,18	251,81	308,99	308,99	0,00
UNICREDIT BANCA	CONTO CORRENTE	1.819,34	19,42	1.838,76	1.838,75	0,01
UNICREDIT BANCA	CONTO CORRENTE	25.257,87	0,00	25.257,87	25.257,87	0,00
UNICREDIT BANCA	ORDINARIO	2.098,66	172,00	2.270,66	2.270,66	0,00
UNICREDIT BANCA	SERVIZIO CASSA	547.306,55	6.996,64	554.303,19	297,00	554.006,19
UNICREDIT BANCA	c.c. bancario	76.879,51	172,00	77.051,51	77.119,51	-68,00
UNICREDIT BANCA	c/c	4.122,02	0,01	4.122,03	4.122,03	0,00
UNICREDIT BANCA	c/c	4.856,25	0,00	4.856,25	4.856,25	0,00
UNICREDIT BANCA	c/c	38.371,43	35.300,00	73.671,43	73.671,43	0,00
UNICREDIT BANCA	c/c	38.554,76	0,00	38.554,76	38.554,76	0,00
UNICREDIT BANCA	conto corrente - TESORERIA	85.330,52	134.723,45	220.053,97	215.986,97	4.067,00
UNICREDIT BANCA	ordinario	204.079,98	339,25	204.419,23	204.419,23	0,00
UNICREDIT BANCA	ordinario	232.102,28	53.043,94	285.146,22	372.157,09	-87.010,87
UNICREDIT BANCA	ordinario	1.235,36	7.023,28	8.258,64	8.258,64	0,00
UNICREDIT BANCA SP'A	C/C	62.780,28	0,00	62.780,28	62.780,28	0,00
UNICREDIT BANCA SPA	TESORERIA	3.092,10	0,00	3.092,10	3.092,10	0,00
UNICREDIT BANCA - AG. CARPI	conto corrente bancario	37.307,10	0,00	37.307,10	37.307,10	0,00
UNICREDIT BANCA - SAN GIORGIO CANAVESE	c/c	10.363,30	33,00	10.396,30	10.396,30	0,00
UNICREDIT BANCA AG. CORIO	C/C BANCARIO	28.061,03	456,60	28.517,63	28.517,64	-0,01
UNICREDIT BANCA AG. RIVAROLO C.SE	C/C	2.043,75	0,00	2.043,75	2.043,75	0,00
UNICREDIT BANCA AG.AGLIE'	C/C:000001291396	31.556,84	0,00	31.556,84	31.556,84	0,00
UNICREDIT BANCA AG.BARDONECCHIA	CONTO CORRENTE - SERVIZIO DI CASSA	100.268,10	0,19	100.268,29	154.040,10	-53.771,81

UNICREDIT BANCA AIRASCA	C.C. BANCARIO	3.539,25	0,00	3.539,25	6.262,54	-2.723,29
UNICREDIT BANCA DI ROMA	CONTO CORRENTE	789,00	0,00	789,00	789,00	0,00
UNICREDIT BANCA DI ROMA	TESORERIA	5.138,35	0,00	5.138,35	5.138,35	0,00
UNICREDIT BANCA DI ROMA	c/c	5.000,22	0,00	5.000,22	5.000,22	0,00
UNICREDIT BANCA DI ROMA	tesoreria	43.311,76	2.168.993,76	2.212.305,52	1.395.081,45	817.224,07
UNICREDIT BANCA DI ROMA S.P.A.	C/C	29.370,02	0,00	29.370,02	29.370,02	0,00
UNICREDIT BANCA DI ROMA SPA	Conto di Tesoreria	2.423,66	0,00	2.423,66	2.423,66	0,00
UNICREDIT BANCA DI ROMA SPA	c/c	588,51	0,00	588,51	588,51	0,00
UNICREDIT BANCA DI ROMA SPA - AGENZIA S. SISTO	CONTO TESORERIA DI CASSA	-215.461,91	0,00	-215.461,91	0,00	-215.461,91
UNICREDIT BANCA S.P.A.	C/C	2.197,62	70,15	2.267,77	2.267,77	0,00
UNICREDIT BANCA S.P.A.	c/corrente	46.156,59	0,00	46.156,59	46.156,59	0,00
UNICREDIT BANCA S.P.A.	conto cassa	3.592,68	0,00	3.592,68	3.592,68	0,00
UNICREDIT BANCA S.P.A.	conto corrente	24.322,82	232,09	24.554,91	24.554,91	0,00
UNICREDIT BANCA S.P.A.	conto corrente di cassa	0,00	0,00	0,00	0,00	0,00
UNICREDIT BANCA S.P.A.	conto di cassa	8.752,51	37,93	8.790,44	8.790,44	0,00
UNICREDIT BANCA SPA	CONTO CORRENTE	27.633,08	0,04	27.633,12	27.633,08	0,04
UNICREDIT BANCA SPA	c/c	576.049,58	0,00	576.049,58	576.049,58	0,00
UNICREDIT BANCA SPA	conto corrente	71.396,92	0,00	71.396,92	0,00	71.396,92
UNICREDIT BANCA SPA	conto corrente	83.191,97	0,00	83.191,97	66.841,98	16.349,99
UNICREDIT BANCA SPA	conto corrente di tesoreria	556.745,70	0,00	556.745,70	0,00	556.745,70
UNICREDIT GROUP	conto corrente	21.899,98	20.566,08	42.466,06	42.466,06	0,00
UNICREDIT S.P.A.	c/corrente	33.305,54	0,00	33.305,54	33.305,54	0,00
UNICREDIT S.P.A.	c/corrente	26.126,98	1.024,88	27.151,86	27.151,86	0,00
UNICREDIT SPA	c/corrente	62.177,35	0,00	62.177,35	62.177,35	0,00
UNICREDIT/BNL	c/c	12.196,51	0,00	12.196,51	0,00	12.196,51
VENETO BANCA SCPA	C/C	282.544,04	81,82	282.625,86	282.050,72	575,14
VENETO BANCA SCPA	C/C	25.016,35	0,00	25.016,35	25.016,35	0,00
VENETO BANCA SCPA	c/c bancario	200.499,23	127,62	200.626,85	200.626,85	0,00
XX	.	0,00	0,00	0,00	0,00	0,00

Z	z	0,00	0,00	0,00	0,00	0,00
\	C/C	45.484,22	30.011,89	75.496,11	75.496,11	0,00
Ù	tesoreria	209.776,19	156,26	209.932,45	209.932,45	0,00
<b>TOTALI</b>		<b>-37.607.917,97</b>	<b>323.967.149,27</b>	<b>286.359.231,30</b>	<b>375.917.134,15</b>	<b>-89.557.902,85</b>

**SITUAZIONE DI CASSA AL 31 DICEMBRE**

<b>FONDO CASSA ECONOMALE AL 1 GENNAIO</b>	10,33
<b>INCASSI</b>	700.196.926,67
Prelevamenti c/c	375.917.134,15
In conto competenze	278.449.663,61
In conto residui	45.830.128,91
<b>TOTALE</b>	<b>700.196.937,00</b>
<b>PAGAMENTI</b>	700.196.937,00
Versamenti c/c	323.967.149,27
In conto competenze	249.803.378,40
In conto residui	126.426.409,33
<b>FONDO CASSA AL 31 DICEMBRE</b>	<b>0,00</b>

**ANNOTAZIONI.:**

- Allegare fotocopia estratti conto bancari o libretti depositari al 31 dicembre, ovvero fotocopia dell'estratto conto dei servizi di tesoreria al 31 dicembre.
- Mandati e reversali non accreditati o addebitati nei suddetti estratti conto devono essere analiticamente elencati in calce, per la concordanza delle scritture contabili.

*Croce Rossa Italiana - Comitato Centrale*

*Situazione beni immobili di proprietà 2015  
(il prospetto comprende anche tutti i comitati di competenza)*



**Croce Rossa Italiana - Comitato Centrale**

**Situazione beni immobili di proprietà 2015 (il prospetto comprende anche tutti i comitati di competenza)**

INFORMAZIONI IDENTIFICATIVO DELL'IMMOBILE <i>Identificativo e Descrizione Ubicazione e Destinazione</i>		CONSISTENZA AL 1 GENNAIO	AUMENTO	DIMINUZIONE	CONSISTENZA AL 31 / 12	AMMORTAMEN. ANNI PRECEND. Acquisti e Donaz.	AMMORTAMEN. DELL'ESERCIZIO Acquisti e Donaz.	DIM. AMMORT. BENI ELIMINATI Acquisti e Donaz.	BENI AL NETTO CONSIST. 31/12 Acquisti e Donaz.
7 RONCO SCRIVIA-EREDITA' IN DISMISS. VIA QUARTINI-BOX	ACQUISTI	126,58	0,00	0,00	126,58	0,00	0,00	0,00	126,58
	DONAZIONI	0,00	0,00	0,00	0,00				
+- -	ACQUISTI	0,00	0,00	0,00	0,00	0,00	0,00	0,00	0,00
	DONAZIONI	0,00	0,00	0,00	0,00				
-- -	ACQUISTI	0,00	0,00	0,00	0,00	0,00	0,00	0,00	0,00
	DONAZIONI	0,00	0,00	0,00	0,00				
0-0 0-0	ACQUISTI	0,00	0,00	0,00	0,00	0,00	0,00	0,00	0,00
	DONAZIONI	0,00	0,00	0,00	0,00				
0- -	ACQUISTI	0,00	0,00	0,00	0,00	0,00	0,00	0,00	0,00
	DONAZIONI	0,00	0,00	0,00	0,00				
0,00-0,00 0,00-0,00	ACQUISTI	0,00	0,00	0,00	0,00	0,00	0,00	0,00	0,00
	DONAZIONI	0,00	0,00	0,00	0,00				
0000-TERRENO CANNOBIO-ADDEST UNITA' CINOFILA	ACQUISTI	12.187,98	0,00	0,00	12.187,98	12.187,98	0,00	0,00	0,00
	DONAZIONI	0,00	0,00	0,00	0,00				
0001-SEDE CRI VIA PACINOTTI,2 MONZA-SEDE	ACQUISTI	206.582,76	0,00	0,00	206.582,76	0,00	0,00	0,00	509.257,17
	DONAZIONI	302.674,41	0,00	0,00	302.674,41				
001-APPARTAMENTO VIA FATTORI, 11 - BOLOGNA-SEDE	ACQUISTI	0,00	0,00	0,00	0,00	0,00	0,00	0,00	195.960,00
	DONAZIONI	195.960,00	0,00	0,00	195.960,00				
001-IMMOBILE CATANZARO-SEDE	ACQUISTI	3.950,90	0,00	0,00	3.950,90	0,00	118,52	0,00	3.832,38
	DONAZIONI	0,00	0,00	0,00	0,00				
001-IMMOBILE ISTITUZIONALE CROTONE-SEDE CRI	ACQUISTI	2.067.033,15	0,00	0,00	2.067.033,15	0,00	62.011,00	0,00	2.005.022,15
	DONAZIONI	0,00	0,00	0,00	0,00				
001-LOCALI IN CONDOMINIO USO UFFICIO GENOVA - VIA FABBRICHE 155R-SEDE U.O. FABBRICHE	ACQUISTI	0,00	0,00	0,00	0,00	0,00	0,00	0,00	0,00
	DONAZIONI	0,00	0,00	0,00	0,00				
001-SEDE IMOLA-SEDE CRFI	ACQUISTI	383.403,09	0,00	0,00	383.403,09	0,00	0,00	0,00	461.352,30
	DONAZIONI	77.949,21	0,00	0,00	77.949,21				
001-SEDE CRI VITERBO STR. MAMMAGIALLA-SEDE CRI	ACQUISTI	726.475,43	0,00	0,00	726.475,43	0,00	0,00	0,00	726.475,43
		0,00	0,00	0,00	0,00				

	<i>DONAZIONI</i>								
002-FABBRICATO USO ABITAZIONE GENOVA - VIA P.P. RUBENS 2/3-EREDITA' CADENASSO NUDA PROPRIETA'	<i>ACQUISTI</i>	0,00	0,00	0,00	0,00	0,00	0,00	0,00	0,00
	<i>DONAZIONI</i>	0,00	0,00	0,00	0,00	0,00	0,00	0,00	0,00
002-MAGAZZINO IMOLA-VIA SERRAGLIO	<i>ACQUISTI</i>	0,00	0,00	0,00	0,00	0,00	0,00	0,00	0,00
	<i>DONAZIONI</i>	206.582,76	0,00	0,00	206.582,76	0,00	0,00	0,00	206.582,76
002-SCUOLA INFERMIERI PROFESSIONALI VIALE ERCOLANI, 6 - BOLOGNA-SEDE - IMMOBILE IN CARICO AL COMITATO CENTRALE	<i>ACQUISTI</i>	0,00	249.095,52	0,00	249.095,52	0,00	0,00	0,00	249.095,52
	<i>DONAZIONI</i>	0,00	0,00	0,00	0,00	0,00	0,00	0,00	0,00
002-VENDUTO PARZIALMENTE NEL CORSO DEL 2011 VIA SAFFI-INUTILIZZATO - IN CORSO DI VENDITA	<i>ACQUISTI</i>	5.273,14	0,00	0,00	5.273,14	0,00	0,00	0,00	5.273,14
	<i>DONAZIONI</i>	0,00	0,00	0,00	0,00	0,00	0,00	0,00	0,00
01-APPARTAMENTO IN CONDOMINIO VIA BRIGNOLE DE FERRARI 11/7-8 - GENOVA-SEDE COMITATO	<i>ACQUISTI</i>	438.623,91	0,00	0,00	438.623,91	0,00	0,00	0,00	438.623,91
	<i>DONAZIONI</i>	0,00	0,00	0,00	0,00	0,00	0,00	0,00	0,00
01-CASETTA VIA LA BIONDA, 3 - FIDENZA-SEDE CRI	<i>ACQUISTI</i>	25.824,98	0,00	0,00	25.824,98	0,00	0,00	0,00	309.669,98
	<i>DONAZIONI</i>	283.845,00	0,00	0,00	283.845,00	0,00	0,00	0,00	0,00
01-IMMOBILE BERGAMO-VIA DELLA CROCE ROSSA N. 2-SEDE C.R.I. COMITATO PROV.	<i>ACQUISTI</i>	157.747,32	0,00	0,00	157.747,32	0,00	0,00	0,00	157.747,32
	<i>DONAZIONI</i>	0,00	0,00	0,00	0,00	0,00	0,00	0,00	0,00
01-IMMOBILE CAMOGLI VIA XX SETTEMBRE 58 - 60-SEDE DIST. CAMOGLI	<i>ACQUISTI</i>	0,00	0,00	0,00	0,00	0,00	0,00	0,00	27.783,63
	<i>DONAZIONI</i>	27.783,63	0,00	0,00	27.783,63	0,00	0,00	0,00	0,00
01-IMMOBILE FORLIMPOPOLI-SEDE	<i>ACQUISTI</i>	9.641,30	0,00	0,00	9.641,30	0,00	0,00	0,00	9.641,30
	<i>DONAZIONI</i>	0,00	0,00	0,00	0,00	0,00	0,00	0,00	0,00
01-IMMOBILE MISINTO (MI)-NUOVA SEDE COMITATO CRI	<i>ACQUISTI</i>	481.469,82	0,00	0,00	481.469,82	0,00	0,00	0,00	481.469,82
	<i>DONAZIONI</i>	0,00	0,00	0,00	0,00	0,00	0,00	0,00	0,00
01-IMMOBILE SAN MAIANO-ABITAZIONE	<i>ACQUISTI</i>	0,00	0,00	0,00	0,00	3.718,48	0,00	0,00	27.268,93
	<i>DONAZIONI</i>	30.987,41	0,00	0,00	30.987,41	0,00	0,00	0,00	0,00
01-IMMOBILE VIA ANTONIO DA SANGALLO N. 38-	<i>ACQUISTI</i>	0,00	0,00	0,00	0,00	6.253,50	1.042,25	0,00	27.446,06
	<i>DONAZIONI</i>	34.741,81	0,00	0,00	34.741,81	0,00	0,00	0,00	0,00
01-IMMOBILE VIA GOLGI -PALAZZOLO S/S (BS)-SEDE CRI	<i>ACQUISTI</i>	1.643.151,66	0,00	0,00	1.643.151,66	244.483,82	0,00	0,00	1.398.667,84
	<i>DONAZIONI</i>	0,00	0,00	0,00	0,00	0,00	0,00	0,00	0,00
01-IMMOBILE E TERRENO VIA LA CROCE ROSSA 10 - COGORNO-SEDE COMITATO	<i>ACQUISTI</i>	1.352.808,46	0,00	0,00	1.352.808,46	0,00	0,00	0,00	1.352.808,46
	<i>DONAZIONI</i>	0,00	0,00	0,00	0,00	0,00	0,00	0,00	0,00
01-IMMOBILE E TERRENO VIA SCARPA, 7-SEDE COMITATO + LOCAZIONE ATTIVA	<i>ACQUISTI</i>	1.195.201,82	0,00	0,00	1.195.201,82	0,00	0,00	0,00	1.195.201,82
	<i>DONAZIONI</i>	0,00	0,00	0,00	0,00	0,00	0,00	0,00	0,00

01-IMMOBILI C.SO F.LLI CERVI-SEDE CRI	ACQUISTI	420.391,60	0,00	0,00	420.391,60	0,00	0,00	0,00	420.391,60
	DONAZIONI	0,00	0,00	0,00	0,00				
01-IMMOBILI VARI FERRARA-SEDE CRI	ACQUISTI	458.302,83	0,00	0,00	458.302,83	0,00	0,00	0,00	1.191.068,83
	DONAZIONI	732.766,00	0,00	0,00	732.766,00				
01-IMMOBILI VARI PARMA-SEDE CRI	ACQUISTI	705.867,33	0,00	0,00	705.867,33	0,00	0,00	0,00	705.867,33
	DONAZIONI	0,00	0,00	0,00	0,00				
01-PALAZZINA V.LE ORSINI, - LUGO (RA)-SEDE CRI	ACQUISTI	161.034,14	0,00	0,00	161.034,14	0,00	0,00	0,00	371.421,87
	DONAZIONI	210.387,73	0,00	0,00	210.387,73				
01-PALAZZINA VIA MAMELI, 32 - RIMINI-SEDE CRI	ACQUISTI	104.863,50	0,00	0,00	104.863,50	0,00	0,00	0,00	104.863,50
	DONAZIONI	0,00	0,00	0,00	0,00				
01-PALAZZINA VIA SALVADOR ALLENDE, 4 - GUASTALLA-SEDE CRI	ACQUISTI	0,00	0,00	0,00	0,00	0,00	0,00	0,00	476.216,23
	DONAZIONI	476.216,23	0,00	0,00	476.216,23				
01-PALAZZO VIA CARADOSSO, 9 - MILANO-SEDE CRI	ACQUISTI	8.807,26	0,00	0,00	8.807,26	0,00	0,00	0,00	1.110.285,03
	DONAZIONI	1.101.477,77	0,00	0,00	1.101.477,77				
01-SEDE CRI AL C. LAMARMORA 40-SEDE CRI	ACQUISTI	231.011,85	0,00	0,00	231.011,85	38.024,54	0,00	0,00	192.987,31
	DONAZIONI	0,00	0,00	0,00	0,00				
01- VIA GASTALDI 3C - CHIAVARI-SEDE SEZIONE FEMMINILE	ACQUISTI	82.552,80	0,00	0,00	82.552,80	0,00	0,00	0,00	82.552,80
	DONAZIONI	0,00	0,00	0,00	0,00				
02-APPARTAMENTO + CANTINA CORSO V. VENETO 96-LOCATO	ACQUISTI	129.114,22	0,00	0,00	129.114,22	0,00	0,00	0,00	129.114,22
	DONAZIONI	0,00	0,00	0,00	0,00				
02-DEPOSITO LOCALITÀ RIPOLI-DEPOSITO	ACQUISTI	0,00	0,00	0,00	0,00	371,84	0,00	0,00	2.726,90
	DONAZIONI	3.098,74	0,00	0,00	3.098,74				
02-GARAGE VIA MAMELI, 32 RIMINI-SEDE CRI	ACQUISTI	70.854,00	0,00	0,00	70.854,00	0,00	0,00	0,00	70.854,00
	DONAZIONI	0,00	0,00	0,00	0,00				
02-IMMOBILE ALBINO-VIA SELVINO N. 8-SEDE R.S.D. CRI DI ALBINO	ACQUISTI	965.372,68	0,00	0,00	965.372,68	0,00	0,00	0,00	965.372,68
	DONAZIONI	0,00	0,00	0,00	0,00				
02-IMMOBILE VIA LAMARMORA, 12/02 - RAPALLO (GE)-SEDE DIST. RAPALLO	ACQUISTI	217.432,00	0,00	0,00	217.432,00	0,00	0,00	0,00	217.432,00
	DONAZIONI	0,00	0,00	0,00	0,00				
02-IMMOBILI VIALE TRENTO E TRIESTE, 91-APPARTAMENTO 1° PIANO 50% CON LA FONDAZIONE DON CARLO GNOCCHI ONLUS DI MILANO	ACQUISTI	0,00	0,00	0,00	0,00	0,00	0,00	0,00	71.743,77
	DONAZIONI	71.743,77	0,00	0,00	71.743,77				
02-SEDE CRI AL C.ROMITA 59-SEDE CRI	ACQUISTI	707.065,38	0,00	0,00	707.065,38	116.382,95	0,00	0,00	590.682,43
	DONAZIONI	0,00	0,00	0,00	0,00				

02-SEDE SESTA GODANO (SP)	ACQUISTI	265.000,00	0,00	0,00	265.000,00	0,00	0,00	0,00	265.000,00
-	DONAZIONI	0,00	0,00	0,00	0,00				
02-SALITA A. LEVAGGI-SEDE COMITATO	ACQUISTI	343.274,64	0,00	0,00	343.274,64	0,00	0,00	0,00	343.274,64
	DONAZIONI	0,00	0,00	0,00	0,00				
03-ALLOGGIO LOCATO AL V. 24 MAGGIO-ALLOGGIO LOCATO	ACQUISTI	21.846,00	0,00	0,00	21.846,00	3.595,85	0,00	0,00	18.250,15
	DONAZIONI	0,00	0,00	0,00	0,00				
03-DEPOSITO LOCALITÀ BARZOTTI-DEPOSITO	ACQUISTI	0,00	0,00	0,00	0,00	247,88	0,00	0,00	1.817,95
	DONAZIONI	2.065,83	0,00	0,00	2.065,83				
03-IMMOBILE VIA S. FILIPPO NERI, 37 - RAPALLO (GE)-NUDA PROPRIETÀ'	ACQUISTI	118.785,00	0,00	0,00	118.785,00	0,00	0,00	0,00	118.785,00
	DONAZIONI	0,00	0,00	0,00	0,00				
03-IMMOBILE COSTRUITO SU TERRENO IN COMODATO VILLA D'ALME'-VIA DI BERNARDO-SEDE U.L. VILLA D'ALME'	ACQUISTI	324.268,92	0,00	0,00	324.268,92	0,00	0,00	0,00	324.268,92
	DONAZIONI	0,00	0,00	0,00	0,00				
03-IMMOBILI VIALE TRENTO E TRIESTE, 91-AUTORIMESSA PIANO SEMINTERRATO 50% CON LA FONDAZIONE DON CARLO GNOCCHI ONLUS DI MILANO	ACQUISTI	0,00	0,00	0,00	0,00	0,00	0,00	0,00	13.509,09
	DONAZIONI	13.509,09	0,00	0,00	13.509,09				
03-SEDE GENOVA CL E CP CORSO A. GASTALDI-LAVORI RISTRUTTURAZIONE FONDI	ACQUISTI	0,00	148.241,97	0,00	148.241,97	0,00	0,00	0,00	148.241,97
	DONAZIONI	0,00	0,00	0,00	0,00				
04-DEPOSITO SANTA LUCIA-INAGIBILE	ACQUISTI	0,00	0,00	0,00	0,00	309,88	0,00	0,00	2.272,40
	DONAZIONI	2.582,28	0,00	0,00	2.582,28				
04-IMMOBILE VIA S. FILIPPO NERI, 37 - RAPALLO (GE)-NUDA PROPRIETÀ'	ACQUISTI	149.772,00	0,00	0,00	149.772,00	0,00	0,00	0,00	149.772,00
	DONAZIONI	0,00	0,00	0,00	0,00				
04-IMMOBILE IN CONCESSIONE (99 ANNI) BONATE SOTTO-SEDE C.L. BG OVEST	ACQUISTI	0,00	0,00	0,00	0,00	0,00	0,00	0,00	0,00
	DONAZIONI	0,00	0,00	0,00	0,00				
05-LOCALI IN COMODATO X 30 ANNI ALZANO L.DO - VIA RIBOLLA --SEDE U.L. ALZANO	ACQUISTI	0,00	0,00	0,00	0,00	0,00	0,00	0,00	0,00
	DONAZIONI	0,00	0,00	0,00	0,00				
05-MAGAZZINO SAN SECONDO-PERICOLANTE	ACQUISTI	0,00	0,00	0,00	0,00	929,64	0,00	0,00	6.817,21
	DONAZIONI	7.746,85	0,00	0,00	7.746,85				
06-AUTORIMESSA IN COMODATO GRUMELLO D/M-U.L. GRUMELLO D/M	ACQUISTI	0,00	0,00	0,00	0,00	0,00	0,00	0,00	0,00
	DONAZIONI	0,00	0,00	0,00	0,00				
06-LOCALE MORRA-SEDE PRO LOCO	ACQUISTI	0,00	0,00	0,00	0,00	1.859,24	0,00	0,00	13.634,47
	DONAZIONI	15.493,71	0,00	0,00	15.493,71				
07-LOCALI IN COMODATO X 30 ANNI S.PELLEGRINO T. VIA BELOTTI-SEDE U.L. S. PELLEGRINO	ACQUISTI	0,00	0,00	0,00	0,00	0,00	0,00	0,00	0,00
	DONAZIONI	0,00	0,00	0,00	0,00				

07-MAGAZZINO LOCALITÀ BADIA PETROIA-MAGAZZINO	ACQUISTI	0,00	0,00	0,00	0,00	619,76	0,00	0,00	4.544,81
	DONAZIONI	5.164,57	0,00	0,00	0,00	5.164,57			
08-LOCALE LOCALITÀ COMPARBIO-SEDE PRO LOCO BADIALI	ACQUISTI	0,00	0,00	0,00	0,00	371,84	0,00	0,00	2.726,90
	DONAZIONI	3.098,74	0,00	0,00	0,00	3.098,74			
08-LOCALI IN COMODATO X 99 ANNI CON DIRITTO PRELAZIONE SERIATE- VIA DIECO' E CANETTA-SEDE U.L. SERIATE	ACQUISTI	0,60	0,00	0,00	0,00	0,00	0,00	0,00	0,60
	DONAZIONI	0,00	0,00	0,00	0,00	0,00			0,00
09-AUTORIMESSE IN COMODATO VILMINORE DI SCALVE--AUTORIMESSA	ACQUISTI	0,00	0,00	0,00	0,00	0,00	0,00	0,00	0,00
	DONAZIONI	0,00	0,00	0,00	0,00	0,00			0,00
09-DEPOSITO FUSCAGNA-DEPOSITO	ACQUISTI	0,00	0,00	0,00	0,00	371,84	0,00	0,00	2.726,90
	DONAZIONI	3.098,74	0,00	0,00	0,00	3.098,74			
1-1 1-1	ACQUISTI	0,00	0,00	0,00	0,00	0,00	0,00	0,00	0,00
	DONAZIONI	0,00	0,00	0,00	0,00	0,00			0,00
1-ACCONTO OPERE COMPLETAMENTO AUTOPARCO -	ACQUISTI	10.000,60	0,00	0,00	0,00	10.000,60	1.500,10	0,00	8.500,50
	DONAZIONI	0,00	0,00	0,00	0,00	0,00			0,00
1-ALLOGGIO VIA CASAGRANDE 9-ALLOGGIO	ACQUISTI	90.670,99	0,00	0,00	0,00	90.670,99	11.840,90	0,00	78.830,09
	DONAZIONI	0,00	0,00	0,00	0,00	0,00			0,00
1-APPARTAMENTO CREMONA-VIA TREBBIA-ABITAZIONE	ACQUISTI	56.814,66	0,00	56.814,66	0,00	0,00	0,00	0,00	0,00
	DONAZIONI	0,00	0,00	0,00	0,00	0,00			0,00
1-APPARTAMENTO PAVIA-VIA CALCHI 13/F-UFFICIO C.PROV.LE	ACQUISTI	0,00	0,00	0,00	0,00	0,00	0,00	0,00	119.379,00
	DONAZIONI	119.379,00	0,00	0,00	0,00	119.379,00			
1-APPARTAMENTO SERRA RICCO'-APPARTAMENTO	ACQUISTI	61.071,03	0,00	0,00	0,00	61.071,03	0,00	0,00	61.071,03
	DONAZIONI	0,00	0,00	0,00	0,00	0,00			0,00
1-APPARTAMENTO V.LE TIMAVO, 63 - REGGIO EMILIA-ISTITUZIONALE	ACQUISTI	-21.000,00	0,00	0,00	0,00	-21.000,00	0,00	0,00	170.000,00
	DONAZIONI	191.000,00	0,00	0,00	0,00	191.000,00			
1-APPARTAMENTO VIA REPOSATI - GUBBIO-ABITAZIONE	ACQUISTI	0,00	0,00	0,00	0,00	0,00	12.884,52	0,00	94.486,38
	DONAZIONI	107.370,90	0,00	0,00	0,00	107.370,90			
1-APPARTAMENTO "PERRUCA" LODI VIALE ITALIA 2-	ACQUISTI	0,00	0,00	0,00	0,00	0,00	7.600,01	0,00	24.066,99
	DONAZIONI	31.667,00	0,00	0,00	0,00	31.667,00			
1-APPARTEMENTI LECCO-VIA BIXIO-	ACQUISTI	524.508,46	0,00	0,00	0,00	524.508,46	15.735,25	0,00	508.773,21
	DONAZIONI	0,00	0,00	0,00	0,00	0,00			0,00
1-AREZZO VIALE RAFFAELLO SANDIO-SEDE COMITATO	ACQUISTI	1.856.512,28	0,00	0,00	0,00	1.856.512,28	0,00	0,00	1.856.512,28
	DONAZIONI	0,00	0,00	0,00	0,00	0,00			0,00

1-AUTORIMESSA SAN SEVERINO MARCHE-	ACQUISTI	55.600,84	0,00	0,00	55.600,84	18.560,57	0,00	0,00	37.040,27
	DONAZIONI	0,00	0,00	0,00	0,00				
1-AUTORIMESSA VADO LIGURE-GARAGE	ACQUISTI	39.011,60	0,00	0,00	39.011,60	0,00	0,00	0,00	39.011,60
	DONAZIONI	0,00	0,00	0,00	0,00				
1-BOX GARAGE VIA GUASTALLA 5 CARPI-	ACQUISTI	70.143,05	0,00	0,00	70.143,05	1.053,00	0,00	0,00	69.090,05
	DONAZIONI	0,00	0,00	0,00	0,00				
1-BOX PREFABBRICATO VIA DONATORI DI SANGUE-AUTORIMESSA	ACQUISTI	10.378,82	0,00	0,00	10.378,82	0,00	0,00	0,00	10.378,82
	DONAZIONI	0,00	0,00	0,00	0,00				
1-CAPANNONE VIA BOSIO-GARAGE	ACQUISTI	53.873,22	0,00	0,00	53.873,22	4.998,54	0,00	0,00	48.874,68
	DONAZIONI	0,00	0,00	0,00	0,00				
1-CASTIGLION FIORENTINO PIAZZA DELLO STILLO, 5-SEDE CRI	ACQUISTI	0,00	0,00	0,00	0,00	0,00	0,00	0,00	0,00
	DONAZIONI	0,00	0,00	0,00	0,00				
1-COST. A 3 PIANI NOVELLARA-SEDE SOCIALE	ACQUISTI	443.315,12	0,00	0,00	443.315,12	8.187,32	0,00	0,00	435.127,80
	DONAZIONI	0,00	0,00	0,00	0,00				
1-COSTRUZIONE IMMOBILE -	ACQUISTI	0,00	0,00	0,00	0,00	0,00	0,00	0,00	0,00
	DONAZIONI	0,00	0,00	0,00	0,00				
1-DIANO MARINA -	ACQUISTI	21.813,64	0,00	0,00	21.813,64	0,00	0,00	0,00	21.813,64
	DONAZIONI	0,00	0,00	0,00	0,00				
1-FABBRICATO BORGOSIESIA-SEDE	ACQUISTI	25.062,00	0,00	0,00	25.062,00	2.892,51	0,00	0,00	22.169,49
	DONAZIONI	0,00	0,00	0,00	0,00				
1-FABBRICATO C.DA S. ANTONIO LA MACCHIA 12 - POTENZA-AD USO DELL'ASSOCIAZIONE	ACQUISTI	398.396,89	0,00	0,00	398.396,89	0,00	11.951,91	0,00	386.444,98
	DONAZIONI	0,00	0,00	0,00	0,00				
1-FABBRICATO CAGLIARI-SEDE	ACQUISTI	383.616,40	0,00	0,00	383.616,40	11.508,49	0,00	0,00	372.107,91
	DONAZIONI	0,00	0,00	0,00	0,00				
1-FABBRICATO CASINA-SEDE	ACQUISTI	544.889,36	0,00	0,00	544.889,36	49.366,70	0,00	0,00	495.522,66
	DONAZIONI	0,00	0,00	0,00	0,00				
1-FABBRICATO CHIVASSO-SEDE	ACQUISTI	1.237.845,89	0,00	0,00	1.237.845,89	0,00	0,00	0,00	1.237.845,89
	DONAZIONI	0,00	0,00	0,00	0,00				
1-FABBRICATO PIAZZA XX SETTEMBRE 2-SEDE CRI	ACQUISTI	69.438,65	0,00	0,00	69.438,65	0,00	0,00	0,00	69.438,65
	DONAZIONI	0,00	0,00	0,00	0,00				
1-FABBRICATO POTENZA-SEDE	ACQUISTI	2.149.493,61	0,00	0,00	2.149.493,61	0,00	0,00	0,00	2.149.493,61
	DONAZIONI	0,00	0,00	0,00	0,00				

1-FABBRICATO RACCONIGI-SEDE C.R.I.	ACQUISTI	443.818,03	0,00	0,00	443.818,03	0,00	0,00	0,00	443.818,03
	DONAZIONI	0,00	0,00	0,00	0,00				
1-FABBRICATO ROMA VIA TOSCANA 12-COMITATO CENTRALE	ACQUISTI	0,00	0,00	0,00	0,00	1.030.313,75	108.843,71	0,00	7.823.025,97
	DONAZIONI	8.856.757,44	105.425,99	0,00	8.962.183,43				
1-FABBRICATO SANBENEDETTO-SEDE	ACQUISTI	169.736,46	0,00	0,00	169.736,46	0,00	0,00	0,00	169.736,46
	DONAZIONI	0,00	0,00	0,00	0,00				
1-FABBRICATO VIA P. FALCO - CHIETI-SEDE	ACQUISTI	823.748,75	0,00	0,00	823.748,75	164.749,75	24.690,00	0,00	634.309,00
	DONAZIONI	0,00	0,00	0,00	0,00				
1-FABBRICATO IN MILANO VIA M. PUCCI, 7-UFF. AUTOPARCO II.VV	ACQUISTI	854.698,90	0,00	0,00	854.698,90	0,00	0,00	0,00	854.698,90
	DONAZIONI	0,00	0,00	0,00	0,00				
1-FABRIANO P.ZZA ALTINI-SEDE	ACQUISTI	198.445,82	0,00	0,00	198.445,82	0,00	0,00	0,00	198.445,82
	DONAZIONI	0,00	0,00	0,00	0,00				
1-GARAGE(MAGAZZINO) VIA TOGLIATTI STRADA IN CHIANTI- GARAGE/MAGAZZINO	ACQUISTI	290,60	0,00	0,00	290,60	0,00	0,00	0,00	290,60
	DONAZIONI	0,00	0,00	0,00	0,00				
1-GIARRE V.LE DON L.STURZO N.31-SEDE AMMINISTRATIVA	ACQUISTI	82.633,00	0,00	0,00	82.633,00	0,00	0,00	0,00	82.633,00
	DONAZIONI	0,00	0,00	0,00	0,00				
1-IMM. MARIANELLA -IN FITTO ASL NA 1	ACQUISTI	99.607,20	0,00	0,00	99.607,20	59.514,84	0,00	0,00	40.092,36
	DONAZIONI	0,00	0,00	0,00	0,00				
1-IMMOBILE ASSISI-SEDE COMITATO LOCALE	ACQUISTI	776.500,00	0,00	0,00	776.500,00	46.590,00	0,00	0,00	729.910,00
	DONAZIONI	0,00	0,00	0,00	0,00				
1-IMMOBILE C.SO CAVOUR - VIGEVANO-SEDE CRI	ACQUISTI	217.111,62	0,00	0,00	217.111,62	0,00	0,00	0,00	217.111,62
	DONAZIONI	0,00	0,00	0,00	0,00				
1-IMMOBILE COMUNE DI SCARLINO, VIA ROMA, 8-SEDE	ACQUISTI	58.148,31	0,00	0,00	58.148,31	13.955,60	0,00	0,00	44.192,71
	DONAZIONI	0,00	0,00	0,00	0,00				
1-IMMOBILE DESENZANO DEL GARDA-DESENZANO DEL GARDA	ACQUISTI	218.680,03	0,00	0,00	218.680,03	13.120,80	0,00	0,00	205.559,23
	DONAZIONI	0,00	0,00	0,00	0,00				
1-IMMOBILE JESOLO-COM. REG.LE - C.F.E.	ACQUISTI	4.023.553,72	0,00	0,00	4.023.553,72	0,00	0,00	0,00	4.023.553,72
	DONAZIONI	0,00	0,00	0,00	0,00				
1-IMMOBILE LUINO-VIA CREVA ANG.VIA TURATI-ISTITUZIONALE	ACQUISTI	318.794,85	0,00	0,00	318.794,85	19.127,68	0,00	0,00	299.667,17
	DONAZIONI	0,00	0,00	0,00	0,00				
1-IMMOBILE LUNGARNO SODERINI 11 - FIRENZE-SEDE	ACQUISTI	1.617.722,55	0,00	0,00	1.617.722,55	0,00	0,00	0,00	1.617.722,55
	DONAZIONI	0,00	0,00	0,00	0,00				

1-IMMOBILE MANTOVA-SEDE DEL COMITATO	ACQUISTI	737.583,61	0,00	0,00	737.583,61	44.255,02	0,00	0,00	693.328,59
	DONAZIONI	0,00	0,00	0,00	0,00				
1-IMMOBILE NUORO-SEDE	ACQUISTI	85.260,82	0,00	0,00	85.260,82	0,00	0,00	0,00	85.260,82
	DONAZIONI	0,00	0,00	0,00	0,00				
1-IMMOBILE PALERMO VIA PIERSANTI MATTARERLLA 3/A-SEDE COMITATO REGIONALE	ACQUISTI	493.629,50	0,00	0,00	493.629,50	0,00	0,00	0,00	493.629,50
	DONAZIONI	0,00	0,00	0,00	0,00				
1-IMMOBILE PENNE (PE) VIA BTG. A. 'AQUILA-SEDE CRI	ACQUISTI	164.174,03	0,00	0,00	164.174,03	14.775,66	0,00	0,00	149.398,37
	DONAZIONI	0,00	0,00	0,00	0,00				
1-IMMOBILE TRIESTE-P.ZA SANSOVINO 3-BENE STRUMENTALE-SEDE CRI PROVINCIALE E REGIONALE	ACQUISTI	42.849,62	0,00	0,00	42.849,62	0,00	0,00	0,00	42.849,62
	DONAZIONI	0,00	0,00	0,00	0,00				
1-IMMOBILE V. DEL CARMINE-CASALE M.-IN ALIENAZIONE	ACQUISTI	225.959,44	0,00	0,00	225.959,44	28.512,91	0,00	0,00	197.446,53
	DONAZIONI	0,00	0,00	0,00	0,00				
1-IMMOBILE VERBANIA VIALE AZARI 41-SEDE AMMINISTRATIVA	ACQUISTI	168.185,25	0,00	0,00	168.185,25	23.545,94	0,00	0,00	144.639,31
	DONAZIONI	0,00	0,00	0,00	0,00				
1-IMMOBILE VIA A.CECCHI, 17 - FUCECCHIO-SEDE	ACQUISTI	175.595,35	0,00	0,00	175.595,35	0,00	0,00	0,00	175.595,35
	DONAZIONI	0,00	0,00	0,00	0,00				
1-IMMOBILE VIA CAPORALI 31-SEDE	ACQUISTI	91.209,52	0,00	0,00	91.209,52	10.944,95	0,00	0,00	80.264,57
	DONAZIONI	0,00	0,00	0,00	0,00				
1-IMMOBILE VIA DELLA PACE 2-SEDE COMITATO	ACQUISTI	182.589,86	0,00	182.589,86	0,00	0,00	0,00	0,00	0,00
	DONAZIONI	0,00	0,00	0,00	0,00				
1-IMMOBILE VIA EBE 2 VIA EBE-SEDE AUTOPARCO	ACQUISTI	987.982,05	0,00	0,00	987.982,05	0,00	0,00	0,00	987.982,05
	DONAZIONI	0,00	0,00	0,00	0,00				
1-IMMOBILE VIA GORIZIA 11 RA-SEDE CRI AUTOPARCO	ACQUISTI	51.645,69	0,00	0,00	51.645,69	0,00	0,00	0,00	242.237,78
	DONAZIONI	190.592,09	0,00	0,00	190.592,09				
1-IMMOBILE VIA MARCONI 313 S. MARCELLO PISTOIESE-SEDE DEL COMITATO	ACQUISTI	123.949,66	0,00	0,00	123.949,66	11.155,44	0,00	0,00	112.794,22
	DONAZIONI	0,00	0,00	0,00	0,00				
1-IMMOBILE VIA NAZARIO SAURO, 10/1-SEDE COMITATO PROVINCIALE	ACQUISTI	192.142,05	0,00	0,00	192.142,05	34.585,56	0,00	0,00	157.556,49
	DONAZIONI	0,00	0,00	0,00	0,00				
1-IMMOBILE VIA ROMA CANNETO-AMBULATORIO	ACQUISTI	1.233,30	0,00	0,00	1.233,30	0,00	0,00	0,00	1.233,30
	DONAZIONI	0,00	0,00	0,00	0,00				
1-IMMOBILE VIA ROOK-MAGAZZINO	ACQUISTI	43,42	0,00	0,00	43,42	0,00	0,00	0,00	43,42
	DONAZIONI	0,00	0,00	0,00	0,00				



1-IMMOBILE VIA T. ROMAGNOLA 693-SEDE COMITATO	ACQUISTI	237.628,50	0,00	0,00	237.628,50	71.288,60	0,00	0,00	166.339,90
	DONAZIONI	0,00	0,00	0,00	0,00				
1-IMMOBILE VIA TELLARO MUGGIANO-USO ABITATIVO	ACQUISTI	24.531,70	0,00	0,00	24.531,70	0,00	0,00	0,00	24.531,70
	DONAZIONI	0,00	0,00	0,00	0,00				
1-IMMOBILE VIA TRIESTE 22-SEDE	ACQUISTI	404.478,91	0,00	0,00	404.478,91	48.537,48	0,00	0,00	355.941,43
	DONAZIONI	0,00	0,00	0,00	0,00				
1-IMMOBILE VIA VILLAMAGRA 8-SEDE	ACQUISTI	0,00	0,00	0,00	0,00	0,00	0,00	0,00	0,00
	DONAZIONI	0,00	0,00	0,00	0,00				
1-IMMOBILE VIA ZUCCHERIFICIO, 85 CESENA-SEDE CRI	ACQUISTI	1.022.510,50	0,00	0,00	1.022.510,50	0,00	0,00	0,00	1.031.637,50
	DONAZIONI	9.127,00	0,00	0,00	9.127,00				
1-IMMOBILE VOGHERA- VIA CARLO EMANUELE N. 22-SEDE AMMINISTRATIVA CRI	ACQUISTI	729.675,64	0,00	0,00	729.675,64	0,00	0,00	0,00	729.675,64
	DONAZIONI	0,00	0,00	0,00	0,00				
1-IMMOBILE CRI PROPOSTO IN ALIENAZIONE SCHIO VIA CANOVA N. 1-IMMOBILE CRI PROPOSTO IN ALIENAZIONE	ACQUISTI	0,00	0,00	0,00	0,00	0,00	0,00	0,00	154.937,96
	DONAZIONI	154.937,96	0,00	0,00	154.937,96				
1-IMMOBILE DA RISTRUTTURARE PESCIA-VIA VOLONARI DEL SANGUE-SEDE	ACQUISTI	258.500,00	0,00	0,00	258.500,00	0,00	0,00	0,00	258.500,00
	DONAZIONI	0,00	0,00	0,00	0,00				
1-IMMOBILE ISTITUZIONALE SANTA SEVERINA VIA PIEDIGALLUCCIO-SEDE COMITATO LOCALE	ACQUISTI	296.261,61	0,00	0,00	296.261,61	0,00	8.887,85	0,00	287.373,76
	DONAZIONI	0,00	0,00	0,00	0,00				
1-IMMOBILE SEDE MACERATA-	ACQUISTI	370.502,12	0,00	0,00	370.502,12	124.186,20	0,00	0,00	246.315,92
	DONAZIONI	0,00	0,00	0,00	0,00				
1-IMMOBILE SEDE COMITATO TOLENTINO VIA TERME S. LUCIA-SEDE	ACQUISTI	288.041,23	0,00	0,00	288.041,23	109.685,21	0,00	0,00	178.356,02
	DONAZIONI	0,00	0,00	0,00	0,00				
1-IMMOBILI VALNESTORE-NUOVA SEDE	ACQUISTI	356.389,82	0,00	0,00	356.389,82	0,00	0,00	0,00	356.389,82
	DONAZIONI	0,00	0,00	0,00	0,00				
1-IMMOBILE VIA S. EGIDIO VERONA-SEDE COMITATO	ACQUISTI	678.163,49	0,00	0,00	678.163,49	0,00	0,00	0,00	678.163,49
	DONAZIONI	0,00	0,00	0,00	0,00				
1-IMPERIA SEDI VARIE -	ACQUISTI	527.915,38	0,00	0,00	527.915,38	0,00	0,00	0,00	527.915,38
	DONAZIONI	0,00	0,00	0,00	0,00				
1-LAVORI BARGAGLI-BARGAGLI	ACQUISTI	1.152,00	0,00	0,00	1.152,00	0,00	0,00	0,00	1.152,00
	DONAZIONI	0,00	0,00	0,00	0,00				
1-LOCALE PIAZZA PLEBISCITO N. 4-COMITATO LOCALE	ACQUISTI	77.468,53	0,00	0,00	77.468,53	4.648,00	0,00	0,00	72.820,53
	DONAZIONI	0,00	0,00	0,00	0,00				

1-LOCALE SA-VIA ROMA 246-BENE STRUMENTALE	ACQUISTI	183.617,75	0,00	0,00	183.617,75	183.617,75	0,00	0,00	0,00
	DONAZIONI	0,00	0,00	0,00	0,00				
1-LOCALE SEDE-SEDE	ACQUISTI	2.765.626,69	0,00	0,00	2.765.626,69	0,00	0,00	0,00	2.765.626,69
	DONAZIONI	0,00	0,00	0,00	0,00				
1-LOCALE VIALE DELL'UNIVERSITÀ 33 LECCE-SEDE COMITATO	ACQUISTI	128.874,23	0,00	0,00	128.874,23	15.464,88	0,00	0,00	113.409,35
	DONAZIONI	0,00	0,00	0,00	0,00				
1-MAGAZZINO VIA PIZZORNI,26 ROSSIGLIONE-MAGAZZINO	ACQUISTI	0,00	0,00	0,00	0,00	0,00	0,00	0,00	0,00
	DONAZIONI	0,00	0,00	0,00	0,00				
1-NUOVA SEDE CRI 10042 NICHELINO (TO) VIA CHIESA 10-SEDE OPERATIVA CRI NICHELINO	ACQUISTI	1.614.303,78	147.270,64	0,00	1.761.574,42	269.107,18	52.830,00	0,00	1.439.637,24
	DONAZIONI	0,00	0,00	0,00	0,00				
1-PALAZZINA CASTELNUOVO BERARDENGA-AFFITTATO	ACQUISTI	144.963,23	0,00	0,00	144.963,23	17.265,13	0,00	0,00	127.698,10
	DONAZIONI	0,00	0,00	0,00	0,00				
1-PALAZZINA PIAZZA SANTA LUCIA 4-SEDE C.R.I.	ACQUISTI	364.702,31	0,00	0,00	364.702,31	0,00	0,00	0,00	364.702,31
	DONAZIONI	0,00	0,00	0,00	0,00				
1-PALAZZINA VIALE MALTA 5 - PIACENZA-SEDE	ACQUISTI	0,00	0,00	0,00	0,00	0,00	0,00	0,00	96.868,55
	DONAZIONI	96.868,55	0,00	0,00	96.868,55				
1-PALAZZINA 2 PIANI VIA F.LLI ORSI 17/19 50012 BAGNO A RIPOLI FIRENZE- SEDE COMITATO	ACQUISTI	45.828,55	0,00	0,00	45.828,55	0,00	0,00	0,00	45.828,55
	DONAZIONI	0,00	0,00	0,00	0,00				
1-PALAZZINA A B C V.LE DALMAZIA 17 LODI-SEDE UFFICI E CAPANNONI	ACQUISTI	632.361,44	0,00	0,00	632.361,44	151.766,86	0,00	0,00	480.594,58
	DONAZIONI	0,00	0,00	0,00	0,00				
1-PALAZZINE UFFICI, AUTORIMESSA E LOCALI OPERATIVI TORINO - VIA BOLOGNA 171-SEDE COMITATO PROVINCIALE E AUTOPARCO	ACQUISTI	1.849.019,58	0,00	0,00	1.849.019,58	0,00	0,00	0,00	1.849.019,58
	DONAZIONI	0,00	0,00	0,00	0,00				
1-PALAZZO FAVA-MARESCOTTI VIA DEL CANE,9 -VICOLO MARISCOTTI , 4 BOLOGNA- SEDE ISTITUZIONALE CRI DI BOLOGNA E UFFICI	ACQUISTI	59.876,02	0,00	0,00	59.876,02	0,00	0,00	0,00	1.789.291,37
	DONAZIONI	1.729.415,35	0,00	0,00	1.729.415,35				
1-PARC..PROFESSIONI GIAVENO-COSTR..SEDE	ACQUISTI	4.701,36	0,00	0,00	4.701,36	940,28	0,00	0,00	3.761,08
	DONAZIONI	0,00	0,00	0,00	0,00				
1-PORZIONE DI CAPANNONE LURATE CACCIVIO VIA GIACOMO LEOPARDI 19- RICOVERO MEZZI	ACQUISTI	725.000,00	0,00	0,00	725.000,00	21.750,00	0,00	0,00	703.250,00
	DONAZIONI	0,00	0,00	0,00	0,00				
1-SANTA CRISTINA -EX SEDE	ACQUISTI	112.320,85	0,00	0,00	112.320,85	0,00	0,00	0,00	112.320,85
	DONAZIONI	0,00	0,00	0,00	0,00				
1-SEDE AVEZZANO VIA CORRADINI 248-SEDE	ACQUISTI	111.038,00	0,00	0,00	111.038,00	16.655,70	0,00	0,00	94.382,30
	DONAZIONI	0,00	0,00	0,00	0,00				

1-SEDE CERIALE VIA TAGLIASACCHI-SEDE	ACQUISTI	206.582,76	0,00	0,00	206.582,76	0,00	0,00	0,00	206.582,76
	DONAZIONI	0,00	0,00	0,00	0,00				
1-SEDE COMITATO PROVINCIALE-MESSINA	ACQUISTI	2.386.030,87	0,00	0,00	2.386.030,87	0,00	0,00	0,00	2.386.030,87
	DONAZIONI	0,00	0,00	0,00	0,00				
1-SEDE FOLGARIA-SEDE	ACQUISTI	60.000,00	0,00	0,00	60.000,00	0,00	0,00	0,00	0,00
	DONAZIONI	-60.000,00	0,00	0,00	-60.000,00				
1-SEDE GROSSETO-VIA MAZZINI 83-85-87-89	ACQUISTI	382.776,55	0,00	0,00	382.776,55	45.933,20	0,00	0,00	336.843,35
	DONAZIONI	0,00	0,00	0,00	0,00				
1-SEDE MASSA-	ACQUISTI	72.372,90	0,00	0,00	72.372,90	13.342,36	0,00	0,00	59.030,54
	DONAZIONI	0,00	0,00	0,00	0,00				
1-SEDE MONESIGLIO-SEDE	ACQUISTI	356.850,13	0,00	0,00	356.850,13	0,00	0,00	0,00	356.850,13
	DONAZIONI	0,00	0,00	0,00	0,00				
1-SEDE MONTORFANO - VIA BRIANZA-	ACQUISTI	1.024.084,56	0,00	0,00	1.024.084,56	184.335,24	0,00	0,00	839.749,32
	DONAZIONI	0,00	0,00	0,00	0,00				
1-SEDE P.ZA CROCE ROSSA-SEDE	ACQUISTI	230.077,38	0,00	0,00	230.077,38	0,00	0,00	0,00	230.077,38
	DONAZIONI	0,00	0,00	0,00	0,00				
1-SEDE PEVERAGNO-SEDE	ACQUISTI	115.437,04	0,00	0,00	115.437,04	0,00	0,00	0,00	115.437,04
	DONAZIONI	0,00	0,00	0,00	0,00				
1-SEDE PIAZZA PARTIGIANI 1 CENGIO-SEDE COMITATO	ACQUISTI	3.711,24	0,00	0,00	3.711,24	0,00	0,00	0,00	3.711,24
	DONAZIONI	0,00	0,00	0,00	0,00				
1-SEDE PORTOGRUARO-COMITATO LOCALE	ACQUISTI	77.468,58	0,00	0,00	77.468,58	0,00	0,00	0,00	77.468,58
	DONAZIONI	0,00	0,00	0,00	0,00				
1-SEDE PZA LIBERTA' MILLESIMO-SEDE	ACQUISTI	49.063,41	0,00	0,00	49.063,41	0,00	0,00	0,00	49.063,41
	DONAZIONI	0,00	0,00	0,00	0,00				
1-SEDE SEDE-SEDE	ACQUISTI	0,00	0,00	0,00	0,00	0,00	0,00	0,00	0,00
	DONAZIONI	0,00	0,00	0,00	0,00				
1-SEDE VALLE L, VIA SARTIRANA 7-SEDE CRI	ACQUISTI	170.082,74	0,00	0,00	170.082,74	0,00	0,00	0,00	170.082,74
	DONAZIONI	0,00	0,00	0,00	0,00				
1-SEDE VIA AURELIA SUD SNC-SEDE	ACQUISTI	154.691,97	0,00	0,00	154.691,97	0,00	0,00	0,00	154.691,97
	DONAZIONI	0,00	0,00	0,00	0,00				
1-SEDE VIA DEI MULINI CODOGNO-	ACQUISTI	910.505,73	0,00	0,00	910.505,73	218.521,37	0,00	0,00	691.984,36
	DONAZIONI	0,00	0,00	0,00	0,00				

1-SEDE VIA DELLE TAGLIATE, 553-556-	ACQUISTI	581.816,15	0,00	0,00	581.816,15	0,00	0,00	0,00	581.816,15
	DONAZIONI	0,00	0,00	0,00	0,00				
1-SEDE VIA G. TOMASSINI-SEDE CRI	ACQUISTI	155.030,03	0,00	0,00	155.030,03	0,00	4.650,91	0,00	150.379,12
	DONAZIONI	0,00	0,00	0,00	0,00				
1-SEDE VIA GENNARO SARDI-SEDE	ACQUISTI	717.642,49	0,00	0,00	717.642,49	257.967,64	0,00	0,00	459.674,85
	DONAZIONI	0,00	0,00	0,00	0,00				
1-SEDE VIA GUANO 18 - TORRIGLIA-SEDE SOCIALE	ACQUISTI	153.408,28	0,00	0,00	153.408,28	0,00	0,00	0,00	153.408,28
	DONAZIONI	0,00	0,00	0,00	0,00				
1-SEDE VIA ITALIA LIBERA 11-SEDE	ACQUISTI	284.063,33	0,00	0,00	284.063,33	40.634,50	0,00	0,00	243.428,83
	DONAZIONI	0,00	0,00	0,00	0,00				
1-SEDE VIA VICOMORASSO-SEDE	ACQUISTI	32.678,90	0,00	0,00	32.678,90	980,37	0,00	0,00	31.698,53
	DONAZIONI	0,00	0,00	0,00	0,00				
1-SEDE VILLA KRAFT - VIA DEI MASSONI 21-SEDE	ACQUISTI	156.233,62	0,00	0,00	156.233,62	0,00	0,00	0,00	156.233,62
	DONAZIONI	0,00	0,00	0,00	0,00				
1-SEDE AMMINISTRATIVA ASCOLI PICENO-SEDE AMMINISTRATIVA	ACQUISTI	210.840,99	0,00	0,00	210.840,99	0,00	0,00	0,00	210.840,99
	DONAZIONI	0,00	0,00	0,00	0,00				
1-SEDE AUTOPARCO FOGGIA TRAVERSA CORSO DEL MEZZOGIORNO-AUTOPARCO	ACQUISTI	488.389,70	0,00	0,00	488.389,70	102.561,84	0,00	0,00	385.827,86
	DONAZIONI	0,00	0,00	0,00	0,00				
1-SEDE C.R.I. L.GO CAPPUCCINI, 3-CESENATICO	ACQUISTI	0,00	0,00	0,00	0,00	0,00	0,00	0,00	500.000,00
	DONAZIONI	500.000,00	0,00	0,00	500.000,00				
1-SEDE COMITATO GALLIATE-SEDE COMITATO	ACQUISTI	64.956,08	0,00	0,00	64.956,08	0,00	0,00	0,00	64.956,08
	DONAZIONI	0,00	0,00	0,00	0,00				
1-SEDE COMITATO ROVIGO-45100 VIA PORTELLO, 7-SEDE COMITATO	ACQUISTI	200.640,45	0,00	0,00	200.640,45	0,00	0,00	0,00	200.640,45
	DONAZIONI	0,00	0,00	0,00	0,00				
1-SEDE COMITATO LOCALE CASCIANA TERME VIA 2 GIUGNO, 2-SEDE COMITATO LOCALE	ACQUISTI	134.828,82	0,00	0,00	134.828,82	44.494,63	0,00	0,00	90.334,19
	DONAZIONI	0,00	0,00	0,00	0,00				
1-SEDE COMITATO PROVINCIALE PORDENONE-VIA CAPPUCCINI 1-SEDE ISTITUZIONALE	ACQUISTI	463.044,60	0,00	0,00	463.044,60	0,00	0,00	0,00	463.044,60
	DONAZIONI	0,00	0,00	0,00	0,00				
1-SEDE CRI ASTI VIA FOSCOLO 7-SEDE CRI	ACQUISTI	748.425,23	0,00	0,00	748.425,23	85.901,10	0,00	0,00	662.524,13
	DONAZIONI	0,00	0,00	0,00	0,00				
1-SEDE CRI BIELLA-VIA QUINTINO SELLA 61-	ACQUISTI	0,00	0,00	0,00	0,00	0,00	0,00	0,00	1.078.401,60
	DONAZIONI	1.078.401,60	0,00	0,00	1.078.401,60				

1-SEDE CRI CAMERINO-	ACQUISTI	114.543,66	0,00	0,00	114.543,66	15.215,58	0,00	0,00	99.328,08
	DONAZIONI	0,00	0,00	0,00	0,00				
1-SEDE CRI CORSO GASTALDI-	ACQUISTI	180.490,57	0,00	0,00	180.490,57	10.829,42	0,00	0,00	169.661,15
	DONAZIONI	0,00	0,00	0,00	0,00				
1-SEDE CRI DAVAGNA (GE)-	ACQUISTI	142.859,54	0,00	0,00	142.859,54	0,00	0,00	0,00	142.859,54
	DONAZIONI	0,00	0,00	0,00	0,00				
1-SEDE CRI FUTURA SEDE CRI-BUSTO ARSIZIO	ACQUISTI	6.894,33	0,00	0,00	6.894,33	620,49	0,00	0,00	6.273,84
	DONAZIONI	0,00	0,00	0,00	0,00				
1-SEDE CRI P.ZZA S.MICHELE 7-LAVAGNA	ACQUISTI	436.156,45	0,00	0,00	436.156,45	0,00	0,00	0,00	436.156,45
	DONAZIONI	0,00	0,00	0,00	0,00				
1-SEDE CRI SONDRIO-PIAZZA CROCE ROSSA-	ACQUISTI	472.957,52	0,00	0,00	472.957,52	0,00	0,00	0,00	472.957,52
	DONAZIONI	0,00	0,00	0,00	0,00				
1-SEDE CRI MONFALCONE VIALE O. COSULICH,20 MONFALCONE-SEDE ISTITUZIONALE	ACQUISTI	0,00	0,00	0,00	0,00	0,00	0,00	0,00	33.569,70
	DONAZIONI	33.569,70	0,00	0,00	33.569,70				
1-SEDE CRI PIOMBINO VIA BONCOMAGNI 24-SEDE COMITATO LOCALE	ACQUISTI	79.869,45	0,00	0,00	79.869,45	0,00	0,00	0,00	79.869,45
	DONAZIONI	0,00	0,00	0,00	0,00				
1-SEDE DELEGAZIONE OPERA OPERA-DELEGAZIONE OPERA	ACQUISTI	1.255.677,72	0,00	0,00	1.255.677,72	0,00	0,00	0,00	1.255.677,72
	DONAZIONI	0,00	0,00	0,00	0,00				
1-SEDE PROVINCIALE E AUTOPARCO VICENZA, VIA TORRETTI N. 7-9-13-SEDE PROV.LE E AUTOPARCO	ACQUISTI	0,00	0,00	0,00	0,00	0,00	0,00	0,00	0,00
	DONAZIONI	0,00	0,00	0,00	0,00				
1-SPESE COSTRUZIONE IMMOBILE BONATE SOTTO-SEDE COMITATO LOCALE	ACQUISTI	17.534,98	0,00	0,00	17.534,98	1.052,10	0,00	0,00	16.482,88
	DONAZIONI	0,00	0,00	0,00	0,00				
1-TERRENO BORGOMANERO-COSTRUZIONE SEDE	ACQUISTI	25.822,84	0,00	0,00	25.822,84	0,00	0,00	0,00	25.822,84
	DONAZIONI	0,00	0,00	0,00	0,00				
1-TERRENO PESCARA-INUTILIZZATO	ACQUISTI	0,00	0,00	0,00	0,00	0,00	0,00	0,00	15.493,70
	DONAZIONI	15.493,70	0,00	0,00	15.493,70				
1-TERRENO TRECATE-SEDE	ACQUISTI	0,00	0,00	0,00	0,00	0,00	0,00	0,00	104.076,03
	DONAZIONI	104.076,03	0,00	0,00	104.076,03				
1-TERRENO VIA MACCHIAVELLI-TERRENO MQ 3006	ACQUISTI	32.939,29	0,00	0,00	32.939,29	3.952,68	0,00	0,00	28.986,61
	DONAZIONI	0,00	0,00	0,00	0,00				
1-TERRENO -DONAZIONE -	ACQUISTI	7.500,00	0,00	0,00	7.500,00	900,00	0,00	0,00	6.600,00
	DONAZIONI	0,00	0,00	0,00	0,00				

1-TERRENO E SEDE AGLIE'-SEDE COMITATO LOCALE	ACQUISTI	141.819,82	0,00	0,00	141.819,82	0,00	0,00	0,00	141.819,82
	DONAZIONI	0,00	0,00	0,00	0,00				
1-TERRENO INCOLTO BARI-BARI	ACQUISTI	4.648,11	0,00	0,00	4.648,11	557,76	0,00	0,00	4.090,35
	DONAZIONI	0,00	0,00	0,00	0,00				
1-TETTOIA POTENZA PICENA-	ACQUISTI	1.932,38	0,00	0,00	1.932,38	371,03	0,00	0,00	1.561,35
	DONAZIONI	0,00	0,00	0,00	0,00				
1-TETTOIA IN LEGNO SEDE CRI CANINO-	ACQUISTI	6.917,35	0,00	0,00	6.917,35	0,00	0,00	0,00	6.917,35
	DONAZIONI	0,00	0,00	0,00	0,00				
1-UFFICI E AUTOPARCO AOSTA-UFFICI E AUTOPARCO	ACQUISTI	32.599,79	0,00	0,00	32.599,79	2.934,00	978,00	0,00	28.687,79
	DONAZIONI	0,00	0,00	0,00	0,00				
1-VECCHIA SEDE MORTARA-VIA VENETO,7-UID	ACQUISTI	120.124,80	0,00	0,00	120.124,80	0,00	0,00	0,00	120.124,80
	DONAZIONI	0,00	0,00	0,00	0,00				
1-VIA P. CAVALLIERI 12R,14R,16R,18R VIA P. CAVALLIERI 14R-SEDE	ACQUISTI	633.363,40	0,00	0,00	633.363,40	0,00	0,00	0,00	633.363,40
	DONAZIONI	0,00	0,00	0,00	0,00				
1-VIA ROMA 148, CARAGLIO CARAGLIO-	ACQUISTI	-32.924,00	0,00	0,00	-32.924,00	5.727,00	0,00	0,00	0,00
	DONAZIONI	38.651,00	0,00	0,00	38.651,00				
1-VIA TRE MARTIRI 2 MELLE-SEDE CRI	ACQUISTI	180.759,81	0,00	0,00	180.759,81	0,00	0,00	0,00	180.759,81
	DONAZIONI	0,00	0,00	0,00	0,00				
1-VILLA ED IMMOBILI ADIACENTI LEVICO TERME-CENTRO CONVEGNI	ACQUISTI	1.324.123,61	0,00	0,00	1.324.123,61	288.000,00	32.000,00	0,00	1.004.123,61
	DONAZIONI	0,00	0,00	0,00	0,00				
1-SEDE VIA DELLA CROCE ROSSA, 130-SEDE	ACQUISTI	778.812,35	0,00	0,00	778.812,35	0,00	0,00	0,00	778.812,35
	DONAZIONI	0,00	0,00	0,00	0,00				
1- ARONA VIA GENERAL CHINOTTO 51-SEDE DEL COMITATO LOCALE	ACQUISTI	142.542,10	0,00	0,00	142.542,10	0,00	0,00	0,00	142.542,10
	DONAZIONI	0,00	0,00	0,00	0,00				
1- BUSCA-SEDE	ACQUISTI	0,00	0,00	0,00	0,00	0,00	0,00	0,00	0,00
	DONAZIONI	0,00	0,00	0,00	0,00				
1- CAMPO LIGURE-	ACQUISTI	76.403,47	0,00	0,00	76.403,47	0,00	0,00	0,00	76.403,47
	DONAZIONI	0,00	0,00	0,00	0,00				
1- CANTU' - VIA ARIBERTO 20-SEDE CRI	ACQUISTI	11.764,57	0,00	0,00	11.764,57	1.411,76	0,00	0,00	10.352,81
	DONAZIONI	0,00	0,00	0,00	0,00				
1- CASTIGLIONE DELLA PESCAIA (GR)-SEDE	ACQUISTI	10.638,00	0,00	0,00	10.638,00	1.276,56	0,00	0,00	9.361,44
	DONAZIONI	0,00	0,00	0,00	0,00				

1- COM. MONTE ARGENTARIO - PORTO S.STEFANO (GR)- MAGAZZINO	ACQUISTI	53.772,55	0,00	0,00	53.772,55	12.905,44	0,00	0,00	40.867,11
	DONAZIONI	0,00	0,00	0,00	0,00				
1- COMUNE DI FOLLONICA - VIA DELLA PACE-SEDE	ACQUISTI	971.032,99	0,00	0,00	971.032,99	116.523,95	0,00	0,00	854.509,04
	DONAZIONI	0,00	0,00	0,00	0,00				
1- COMUNE DI ROCCASTRADA - FRAZIONE RIBOLLA- COSTRUZIONE IN CORSO	ACQUISTI	48.000,00	0,00	0,00	48.000,00	5.760,00	0,00	0,00	42.240,00
	DONAZIONI	0,00	0,00	0,00	0,00				
1- CUNEO-SEDE	ACQUISTI	2.225.505,82	0,00	0,00	2.225.505,82	30.897,00	0,00	0,00	2.194.608,82
	DONAZIONI	0,00	0,00	0,00	0,00				
1- EDIFICIO-CARMAGNOLA	ACQUISTI	219.959,50	0,00	0,00	219.959,50	0,00	0,00	0,00	219.959,50
	DONAZIONI	0,00	0,00	0,00	0,00				
1- GAVORRANO, FRAZIONE RAVI, P.ZZA CONFRATERNITA, 4-GARAGE	ACQUISTI	13.261,43	0,00	0,00	13.261,43	3.182,72	0,00	0,00	10.078,71
	DONAZIONI	0,00	0,00	0,00	0,00				
1- MENAGGIO - VIA MYLIUS-BOX	ACQUISTI	8.143,65	0,00	0,00	8.143,65	977,24	0,00	0,00	7.166,41
	DONAZIONI	0,00	0,00	0,00	0,00				
1- OSIMO-SPESE RIST. SEDE	ACQUISTI	8.550,79	0,00	0,00	8.550,79	0,00	0,00	0,00	8.550,79
	DONAZIONI	0,00	0,00	0,00	0,00				
1- P.ZZA XXV APRILE 27/D RIGNANO SULL'ARNO-	ACQUISTI	57.430,00	0,00	0,00	57.430,00	0,00	0,00	0,00	57.430,00
	DONAZIONI	0,00	0,00	0,00	0,00				
1- PIAZZA TRIESTE, 30 - GREVE IN CHIANTI-LOCATA A PARROCCHIA	ACQUISTI	5.681,03	0,00	0,00	5.681,03	0,00	0,00	0,00	5.681,03
	DONAZIONI	0,00	0,00	0,00	0,00				
1- TERMOLI-SEDE VDS CRI	ACQUISTI	93.236,74	0,00	0,00	93.236,74	0,00	0,00	0,00	93.236,74
	DONAZIONI	0,00	0,00	0,00	0,00				
1- TREVISO-SEDE INAGIBILE	ACQUISTI	56.974,21	0,00	0,00	56.974,21	0,00	0,00	0,00	56.974,21
	DONAZIONI	0,00	0,00	0,00	0,00				
1- VIA DEL RIFUGIO, 2 GAVORRANO (GR)-SEDE	ACQUISTI	153.197,88	0,00	0,00	153.197,88	36.767,52	0,00	0,00	116.430,36
	DONAZIONI	0,00	0,00	0,00	0,00				
1- VIA DI CASTELLO - CIREGLIO-GARAGE	ACQUISTI	131.930,92	0,00	0,00	131.930,92	11.672,52	0,00	0,00	120.258,40
	DONAZIONI	0,00	0,00	0,00	0,00				
1- VIA GIOBERTI, 12-16-18-20 ORBETELLO-SEDE	ACQUISTI	328.136,99	0,00	0,00	328.136,99	39.376,44	0,00	0,00	288.760,55
	DONAZIONI	0,00	0,00	0,00	0,00				
1- VIA GUARNELLUCCIA, 10 MONTIERI (GR)-SEDE	ACQUISTI	12.394,97	0,00	0,00	12.394,97	1.487,40	0,00	0,00	10.907,57
	DONAZIONI	0,00	0,00	0,00	0,00				

1- VIA MACCHIAVELLI, 161 VIAREGGIO (LU)-SEDE COMITATO LOCALE	ACQUISTI	185.924,48	0,00	0,00	185.924,48	22.310,92	0,00	0,00	163.613,56
	DONAZIONI	0,00	0,00	0,00	0,00				
1- VIA MARCONI 3 SASSELLO-SEDE	ACQUISTI	77.468,58	0,00	0,00	77.468,58	0,00	0,00	0,00	77.468,58
	DONAZIONI	0,00	0,00	0,00	0,00				
1- VIA MAZZINI, 7 ULIVETO TERME (PI)-SEDE	ACQUISTI	74.148,71	0,00	0,00	74.148,71	8.897,84	0,00	0,00	65.250,87
	DONAZIONI	0,00	0,00	0,00	0,00				
1- VIA MODENESE, 546-SEDE CRI CIREGLIO	ACQUISTI	69.198,16	0,00	0,00	69.198,16	8.303,79	0,00	0,00	60.894,37
	DONAZIONI	0,00	0,00	0,00	0,00				
1- VIA NUOVA, 16 - CAPALBIO (GR)-AMBULATORIO	ACQUISTI	57.518,02	0,00	0,00	57.518,02	13.804,32	0,00	0,00	43.713,70
	DONAZIONI	0,00	0,00	0,00	0,00				
1- VIA PRIVATA GIARDINI, 07-SEDE CRI	ACQUISTI	25.822,85	0,00	0,00	25.822,85	0,00	0,00	0,00	25.822,85
	DONAZIONI	0,00	0,00	0,00	0,00				
1- VIA SAFFI, 8 PESARO-SEDE	ACQUISTI	137.808,68	0,00	0,00	137.808,68	137.808,68	0,00	0,00	0,00
	DONAZIONI	0,00	0,00	0,00	0,00				
1- VIA XX SETTEMBRE 26 - CERTALDO-SEDE	ACQUISTI	5.301,84	0,00	0,00	5.301,84	0,00	0,00	0,00	5.301,84
	DONAZIONI	0,00	0,00	0,00	0,00				
1- -	ACQUISTI	0,00	0,00	0,00	0,00	0,00	0,00	0,00	0,00
	DONAZIONI	0,00	0,00	0,00	0,00				
1 IMMOBILE-SEDE VIA ROMA 20-MONTECATINI V.C.-SEDE	ACQUISTI	130.682,87	0,00	0,00	130.682,87	15.677,10	0,00	0,00	115.005,77
	DONAZIONI	0,00	0,00	0,00	0,00				
1 RONCO SCRIVIA-USO PROPRIO VIA DELLE PIANE 27-NUOVA SEDE C.R.I.	ACQUISTI	1.183.896,57	0,00	0,00	1.183.896,57	0,00	0,00	0,00	1.183.896,57
	DONAZIONI	0,00	0,00	0,00	0,00				
1-26-1297 SUB 83-C/6 BOX VIA PIEMONTE, 2/A BRESCIA-AFFITTATO	ACQUISTI	85,73	0,00	0,00	85,73	0,00	0,00	0,00	85,73
	DONAZIONI	0,00	0,00	0,00	0,00				
1/T-AREA DELEGAZIONE COMUNE DI LIZZANO IN BELVEDERE VIA 3 NOVEMBRE, LIZZANO IN BELVEDERE (BO)-SEDE ISTITUZIONALE	ACQUISTI	28.085,00	0,00	0,00	28.085,00	0,00	0,00	0,00	367.490,34
	DONAZIONI	339.405,34	0,00	0,00	339.405,34				
10-BOX SUB.53 - QUOTA DI PROPRIETA' 30% VIA S.RITA DA CASCIA-	ACQUISTI	0,00	0,00	0,00	0,00	0,00	0,00	0,00	3.312,00
	DONAZIONI	3.312,00	0,00	0,00	3.312,00				
10-DEMOLITO TRESTINA-NESSUNA	ACQUISTI	0,00	0,00	0,00	0,00	0,00	0,00	0,00	0,00
	DONAZIONI	0,00	0,00	0,00	0,00				
10-FABBRICATO POPULONIA-EX ISTITUTO CLIMATICO	ACQUISTI	0,00	0,00	0,00	0,00	7.942,69	24,48	0,00	251.077,27
	DONAZIONI	259.044,44	0,00	0,00	259.044,44				



10-IMMOBILE FABIANO-USO COMMERCIALE+ SEDE	ACQUISTI	247.899,31	0,00	0,00	247.899,31	0,00	0,00	0,00	247.899,31
	DONAZIONI	0,00	0,00	0,00	0,00				
10-IMMOBILE VIA GARIBALDI 7BIS SAN GIULIANO TERME-DISLOCATO	ACQUISTI	0,00	0,00	0,00	0,00	0,00	0,00	0,00	0,00
	DONAZIONI	0,00	0,00	0,00	0,00				
10-IMMOBILE INUTILIZZABILE MORTARA-VIA PIANZOLA-	ACQUISTI	0,00	0,00	0,00	0,00	0,00	0,00	0,00	56.369,73
	DONAZIONI	56.369,73	0,00	0,00	56.369,73				
10-LOCALI IN COMODATO TREVIGLIO - VIA CRIPPA N. 24-SEDE C.L. TREVIGLIO	ACQUISTI	0,00	0,00	0,00	0,00	0,00	0,00	0,00	0,00
	DONAZIONI	0,00	0,00	0,00	0,00				
10-26-1297-4188 SUB 11-A/2 APPARTAMENTO VIA PIEMONTE 2 BRESCIA-AFFITTATO	ACQUISTI	619,75	0,00	0,00	619,75	0,00	0,00	0,00	619,75
	DONAZIONI	0,00	0,00	0,00	0,00				
100-FF WW-WW	ACQUISTI	0,00	0,00	0,00	0,00	0,00	0,00	0,00	0,00
	DONAZIONI	0,00	0,00	0,00	0,00				
11-CORTE RURALE VIA PIEVE VARESE LIGURE-CORTE RURALE	ACQUISTI	5.536,40	0,00	0,00	5.536,40	0,00	0,00	0,00	5.536,40
	DONAZIONI	0,00	0,00	0,00	0,00				
11-FABBRICATO MANTOVA - CASTIGLIONE DELLE STIVIERE-MUSEO INTERNAZIONALE DELLA CROCE ROSSA	ACQUISTI	0,00	0,00	0,00	0,00	36.988,85	3.027,46	0,00	275.174,71
	DONAZIONI	315.191,02	0,00	0,00	315.191,02				
11-IMMOBILE VIA GARIBALDI 7BIS SAN GIULIANO TERME-ABITAZIONE	ACQUISTI	0,00	0,00	0,00	0,00	0,00	0,00	0,00	0,00
	DONAZIONI	0,00	0,00	0,00	0,00				
11-N. 2 AUTORIMESSE ALZANO L.DO-VIA RIBOLLA-AUTORIMESSE	ACQUISTI	0,00	0,00	0,00	0,00	0,00	0,00	0,00	30.987,42
	DONAZIONI	30.987,42	0,00	0,00	30.987,42				
11-VARIO NON CONOSC-NESSUNA	ACQUISTI	0,00	0,00	0,00	0,00	0,00	0,00	0,00	0,00
	DONAZIONI	0,00	0,00	0,00	0,00				
11-26-1297 SUB 90-C/6 BOX VIA PIEMONTE, 2/A BRESCIA-AFFITTATO	ACQUISTI	101,23	0,00	0,00	101,23	0,00	0,00	0,00	101,23
	DONAZIONI	0,00	0,00	0,00	0,00				
12-CORTE RURALE BIASSA-CORTE RURALE	ACQUISTI	103,29	0,00	0,00	103,29	0,00	0,00	0,00	103,29
	DONAZIONI	0,00	0,00	0,00	0,00				
12-FABBRICATO FIRENZE - FIESOLE-	ACQUISTI	0,00	0,00	0,00	0,00	29.230,23	943,20	0,00	692.647,42
	DONAZIONI	722.820,85	0,00	0,00	722.820,85				
12-IMMOBILE VIA GARIBALDI 4/6 SAN GIOVANNI ALLA VENA-SEDE DELEG.	ACQUISTI	417.131,79	0,00	0,00	417.131,79	0,00	0,00	0,00	417.131,79
	DONAZIONI	0,00	0,00	0,00	0,00				
12-26-1297 SUB 87-C/6 BOX VIA PIEMONTE, 2/A BRESCIA-SFITTO	ACQUISTI	122,92	0,00	0,00	122,92	0,00	0,00	0,00	122,92
	DONAZIONI	0,00	0,00	0,00	0,00				

13-FABBRICATO FORLI - IGEA MARINA-	ACQUISTI	0,00	0,00	0,00	0,00	197.330,23	10.896,01	0,00	1.439.970,52
	DONAZIONI	1.648.196,76	0,00	0,00	1.648.196,76				
13-IMMOBILE BIASSA-USO COMMERCIALE	ACQUISTI	247,90	0,00	0,00	247,90	0,00	0,00	0,00	247,90
	DONAZIONI	0,00	0,00	0,00	0,00				
13-IMMOBILE VIA LITORANEA 68-SEDE DELEG.	ACQUISTI	43.933,83	0,00	0,00	43.933,83	0,00	0,00	0,00	43.933,83
	DONAZIONI	0,00	0,00	0,00	0,00				
13-39-9279 SUB 16-C/6 BOX TRAVERSA X, 5 VILLAGGIO VIOLINO (BS)-AFFITTATO	ACQUISTI	29,75	0,00	0,00	29,75	0,00	0,00	0,00	29,75
	DONAZIONI	0,00	0,00	0,00	0,00				
14-CORTE RULALE MOLINO DEL PIANO-USO RURALE	ACQUISTI	6.500,00	0,00	0,00	6.500,00	0,00	0,00	0,00	6.500,00
	DONAZIONI	0,00	0,00	0,00	0,00				
14-FABBRICATO MARNA DI MASSA-	ACQUISTI	0,00	0,00	0,00	0,00	260.961,05	18.177,23	0,00	918.773,69
	DONAZIONI	1.197.911,97	0,00	0,00	1.197.911,97				
14-IMMOBILE VIA SAVONAROLA 3 PONTE A EGOLA-SEDE	ACQUISTI	25.963,87	0,00	0,00	25.963,87	0,00	0,00	0,00	25.963,87
	DONAZIONI	0,00	0,00	0,00	0,00				
14-26-1297 SUB 86-C/6 BOX VIA PIEMONTE, 2/A BRESCIA-AFFITTATO	ACQUISTI	566,86	0,00	0,00	566,86	0,00	0,00	0,00	566,86
	DONAZIONI	0,00	0,00	0,00	0,00				
15-FABBRICATO ROMA VIA ALBERTAZZI-APPARTAMENTO	ACQUISTI	0,00	0,00	0,00	0,00	49.289,00	11.203,55	0,00	312.959,09
	DONAZIONI	373.451,64	0,00	0,00	373.451,64				
15-IMMOBILE VIA SAVONAROLA 3 PONTE A EGOLA-SEDE	ACQUISTI	16.810,97	0,00	0,00	16.810,97	0,00	0,00	0,00	16.810,97
	DONAZIONI	0,00	0,00	0,00	0,00				
15-IMMOBILE VIA XX SETTEMBRE-USO COMMERCIALE	ACQUISTI	0,00	0,00	0,00	0,00	0,00	0,00	0,00	0,00
	DONAZIONI	0,00	0,00	0,00	0,00				
15-66-76-D/7 MAGAZZINO VIA BAINSISSA SNC BRESCIA-SEDE OPERATIVA CRI	ACQUISTI	668.574,03	0,00	0,00	668.574,03	20.057,22	0,00	0,00	648.516,81
	DONAZIONI	0,00	0,00	0,00	0,00				
16-FABBRICATO ROMA VIA SACCHETTI-N. 1 BOX DOPPIO	ACQUISTI	0,00	0,00	0,00	0,00	3.921,52	980,38	0,00	27.777,46
	DONAZIONI	32.679,36	0,00	0,00	32.679,36				
16-IMMOBILE VIA GARIBALDI 2 ARCOLA-EX MAGAZZINO	ACQUISTI	49.579,86	0,00	0,00	49.579,86	0,00	0,00	0,00	49.579,86
	DONAZIONI	0,00	0,00	0,00	0,00				
16- -	ACQUISTI	0,00	0,00	0,00	0,00	0,00	0,00	0,00	0,00
	DONAZIONI	0,00	0,00	0,00	0,00				
16-26-1297 SUB 21-A/2 APPARTAMENTO VIA ZARA, 97 BRESCIA-AFFITTATO	ACQUISTI	1.174,94	0,00	0,00	1.174,94	0,00	0,00	0,00	1.174,94
	DONAZIONI	0,00	0,00	0,00	0,00				

17-FABBRICATO ROMA VIA L. IL MAGNIFICO-NUDA PROPRIETA'	ACQUISTI	0,00	0,00	0,00	0,00	3.152,12	414,03	0,00	87.703,51
	DONAZIONI	91.269,66	0,00	0,00	0,00	91.269,66			
17-IMMOBILE VIA CASTALDI 2-SEDE COMITATO	ACQUISTI	1.952.168,00	0,00	0,00	0,00	1.952.168,00	0,00	0,00	1.952.168,00
	DONAZIONI	0,00	0,00	0,00	0,00	0,00			
17- -	ACQUISTI	10.180,25	0,00	0,00	0,00	10.180,25	0,00	0,00	10.180,25
	DONAZIONI	0,00	0,00	0,00	0,00	0,00			
17-26-1297 SUB 84-C/6 BOX VIA PIEMONTE, 2/A BRESCIA-AFFITTATO	ACQUISTI	86,76	0,00	0,00	0,00	86,76	0,00	0,00	86,76
	DONAZIONI	0,00	0,00	0,00	0,00	0,00			
18-26-1297 SUB 93-C/6 BOX VIA PIEMONTE, 2/A BRESCIA-AFFITTATO	ACQUISTI	121,88	0,00	0,00	0,00	121,88	0,00	0,00	121,88
	DONAZIONI	0,00	0,00	0,00	0,00	0,00			
19-9-1760-TERRENO-GIARDINO PIAZZA CARMINE, 4 SALO' (BS)-SEDE ISTITUZIONALE CRI	ACQUISTI	101,23	0,00	0,00	0,00	101,23	0,00	0,00	101,23
	DONAZIONI	0,00	0,00	0,00	0,00	0,00			
2-2 APPARTAMENTI (A3)-1 LABORATORIO (C2) VIA DE' LEPROSETTI, 1 BOLOGNA-2 LOCATI-1 SFITTO	ACQUISTI	0,00	0,00	0,00	0,00	0,00	0,00	0,00	249.936,55
	DONAZIONI	249.936,55	0,00	0,00	0,00	249.936,55			
2-ADEG. IMMOBILE RICOSTRUZIONE - RIPRISTINI-COM. REG.LE - C.F.E.	ACQUISTI	113.305,77	0,00	0,00	0,00	113.305,77	0,00	0,00	113.305,77
	DONAZIONI	0,00	0,00	0,00	0,00	0,00			
2-ALLOGGIO VIA CASAGRANDE 9-ARCHIVIO	ACQUISTI	42.536,20	0,00	0,00	0,00	42.536,20	8.932,56	0,00	33.603,64
	DONAZIONI	0,00	0,00	0,00	0,00	0,00			
2-AMP. SEDE PZA LIBERTA' MILLESIMO-AMO. SEDE	ACQUISTI	168.695,59	0,00	0,00	0,00	168.695,59	0,00	0,00	168.695,59
	DONAZIONI	0,00	0,00	0,00	0,00	0,00			
2-APPARTAMENTO CAGLIARI VIA CIMAROSA-LOCAZIONE	ACQUISTI	0,00	0,00	0,00	0,00	0,00	0,00	0,00	0,00
	DONAZIONI	0,00	0,00	0,00	0,00	0,00			
2-APPARTAMENTO NOVELLARA-INUTILIZZATO	ACQUISTI	39.175,19	0,00	0,00	0,00	39.175,19	1,00	0,00	39.174,19
	DONAZIONI	0,00	0,00	0,00	0,00	0,00			
2-APPARTAMENTO PAVIA-VIA UBICINI 4-LOCATO	ACQUISTI	0,00	0,00	0,00	0,00	0,00	0,00	0,00	120.284,88
	DONAZIONI	120.284,88	0,00	0,00	0,00	120.284,88			
2-APPARTAMENTO V.F.SAMARANI 14-LASCITO EREDITARIO	ACQUISTI	0,00	0,00	0,00	0,00	0,00	0,00	0,00	36.604,00
	DONAZIONI	36.604,00	0,00	0,00	0,00	36.604,00			
2-APPARTAMENTO VIA FOLLI N.5-	ACQUISTI	19.296,00	0,00	0,00	0,00	19.296,00	0,00	0,00	186.628,04
	DONAZIONI	167.332,04	0,00	0,00	0,00	167.332,04			
2-APPARTAMENTO VIA GIUSEPPE FERRARI 14 COMO-LASCITO EREDITARIO	ACQUISTI	0,00	0,00	0,00	0,00	0,00	14.820,00	0,00	232.180,00
	DONAZIONI	247.000,00	0,00	0,00	0,00	247.000,00			

2-APPARTAMENTO VIALE FAMAGOSTA 25 - SUB.51-USO ISTITUZIONALE	ACQUISTI	0,00	0,00	0,00	0,00	0,00	0,00	0,00	99.240,00
	DONAZIONI	99.240,00	0,00	0,00	99.240,00				
2-AREZZO LOC.CASTELLUCCIO-MAGAZZINO	ACQUISTI	0,00	0,00	0,00	0,00	0,00	0,00	0,00	0,00
	DONAZIONI	0,00	0,00	0,00	0,00				
2-ATTUALE SEDE MORTARA-VIALE CAPETTINI, 22-SEDE CRI	ACQUISTI	671.479,04	0,00	0,00	671.479,04	0,00	0,00	0,00	671.479,04
	DONAZIONI	0,00	0,00	0,00	0,00				
2-CENTRO POLIFUNZIONALE TEGLIO-VIA FRANCIA-	ACQUISTI	225.777,57	0,00	0,00	225.777,57	0,00	0,00	0,00	225.777,57
	DONAZIONI	0,00	0,00	0,00	0,00				
2-FABBRICATO ROMA VIA MARCHE 17-UFFICI C.C.	ACQUISTI	683.523,58	65.536,66	0,00	749.060,24	253.734,26	22.471,81	0,00	472.854,17
	DONAZIONI	0,00	0,00	0,00	0,00				
2-FABRIANO FRAZ. MARISCHIO-DEPOSITO	ACQUISTI	41.316,55	0,00	0,00	41.316,55	0,00	0,00	0,00	41.316,55
	DONAZIONI	0,00	0,00	0,00	0,00				
2-IMM. PIANURA -NON IN USO	ACQUISTI	104.940,00	0,00	0,00	104.940,00	62.964,00	0,00	0,00	41.976,00
	DONAZIONI	0,00	0,00	0,00	0,00				
2-IMMOBILE CASTIGLIONE DELLE STIVIERE-CASTIGLIONE DELLE STIVIERE	ACQUISTI	34.612,74	0,00	0,00	34.612,74	2.076,76	0,00	0,00	32.535,98
	DONAZIONI	0,00	0,00	0,00	0,00				
2-IMMOBILE P.ZZA MARTIRI DELLA LIBERTÀ 9/11-IN ALIENAZIONE	ACQUISTI	70.515,96	0,00	0,00	70.515,96	9.405,03	0,00	0,00	61.110,93
	DONAZIONI	0,00	0,00	0,00	0,00				
2-IMMOBILE STRADONE D'ORIA 131-SEDE SOCIALE	ACQUISTI	196.232,07	0,00	0,00	196.232,07	0,00	0,00	0,00	196.232,07
	DONAZIONI	0,00	0,00	0,00	0,00				
2-IMMOBILE TRIESTE-VIA SAN FRANCESCO 3-NON LOCATO-IN ATTESA DI CESSIONE	ACQUISTI	10.670,69	0,00	10.670,69	0,00	0,00	0,00	0,00	0,00
	DONAZIONI	0,00	0,00	0,00	0,00				
2-IMMOBILE VIA DELLA CASA NUOVA 33 PITEGLIO-SEDE DELLA DELEGAZIONE DI PITEGLIO	ACQUISTI	22.724,10	0,00	0,00	22.724,10	2.045,16	0,00	0,00	20.678,94
	DONAZIONI	0,00	0,00	0,00	0,00				
2-IMMOBILE VIA ETNEA 353 CATANIA-SEDE COM. PROV.LE	ACQUISTI	1.022.130,18	0,00	0,00	1.022.130,18	0,00	0,00	0,00	1.022.130,18
	DONAZIONI	0,00	0,00	0,00	0,00				
2-IMMOBILE VIA NAZIONALE PONTE A ELSA-MAGAZZINO	ACQUISTI	3.112,21	0,00	0,00	3.112,21	0,00	0,00	0,00	3.112,21
	DONAZIONI	0,00	0,00	0,00	0,00				
2-IMMOBILE VIA VILLAMAGRA 8-SEDE	ACQUISTI	0,00	0,00	0,00	0,00	0,00	0,00	0,00	0,00
	DONAZIONI	0,00	0,00	0,00	0,00				
2-IMMOBILE VICENZA VIA TORRETTI N. 11-IMMOBILE	ACQUISTI	236.683,00	0,00	0,00	236.683,00	0,00	0,00	0,00	236.683,00
	DONAZIONI	0,00	0,00	0,00	0,00				

2-IMMOBILE VOGHERA- VIA NENNI, 32-MAGAZZINONO P.C.	ACQUISTI	300.000,00	0,00	0,00	300.000,00	0,00	0,00	0,00	300.000,00
	DONAZIONI	0,00	0,00	0,00	0,00				
2-IMPIANTO ELETTRICO PORTOGRUARO-COMITATO LOCALE	ACQUISTI	1.562,52	0,00	0,00	1.562,52	0,00	0,00	0,00	1.562,52
	DONAZIONI	0,00	0,00	0,00	0,00				
2-LOCALI SEDE VADO LIGURE-SALA MILITI	ACQUISTI	30.063,99	0,00	0,00	30.063,99	0,00	0,00	0,00	30.063,99
	DONAZIONI	0,00	0,00	0,00	0,00				
2-PALAZZINA VALIANO DI MONTEPULCIANO-INAGIBILE	ACQUISTI	86.895,55	0,00	0,00	86.895,55	10.349,27	0,00	0,00	76.546,28
	DONAZIONI	0,00	0,00	0,00	0,00				
2-PALAZZINA + GARAGE INTERRATO VIA F.LLI ORSI 17/19 50012 BAGNO A RIPOLI FIRENZE- AMBULATORI E GARAGE	ACQUISTI	85.215,39	0,00	0,00	85.215,39	0,00	0,00	0,00	85.215,39
	DONAZIONI	0,00	0,00	0,00	0,00				
2-PALAZZO VIA GUACCIMANNI 19-SEDE CRI AMMINISTRATIVA	ACQUISTI	428.642,87	0,00	0,00	428.642,87	0,00	0,00	0,00	433.398,71
	DONAZIONI	4.755,84	0,00	0,00	4.755,84				
2-RIMESSA AVEZZANO VIA XX SETTEMBRE 318-RIMESSA AUTOMEZZI	ACQUISTI	162.684,00	0,00	0,00	162.684,00	24.402,60	0,00	0,00	138.281,40
	DONAZIONI	0,00	0,00	0,00	0,00				
2-SANTA CRISTINA -EX SEDE	ACQUISTI	11.910,03	0,00	0,00	11.910,03	0,00	0,00	0,00	11.910,03
	DONAZIONI	0,00	0,00	0,00	0,00				
2-SEDE COMUNE DI MAGLIANO IN TOSCANA-	ACQUISTI	195.474,93	0,00	0,00	195.474,93	21.291,75	0,00	0,00	174.183,18
	DONAZIONI	0,00	0,00	0,00	0,00				
2-SEDE FIVIZZANO-	ACQUISTI	12.983,84	0,00	0,00	12.983,84	2.108,98	0,00	0,00	10.874,86
	DONAZIONI	0,00	0,00	0,00	0,00				
2-SEDE COMITATO TRECATE-SEDE	ACQUISTI	717.297,20	0,00	0,00	717.297,20	14.345,94	0,00	0,00	702.951,26
	DONAZIONI	0,00	0,00	0,00	0,00				
2-SEDE CRI LECCO-VIALE RIMEMBRANZE-	ACQUISTI	1.410.952,81	0,00	0,00	1.410.952,81	42.328,58	0,00	0,00	1.368.624,23
	DONAZIONI	0,00	0,00	0,00	0,00				
2-SEDE PROVINCIALE CRI VIA CIMAGLIA -FOGGIA --SEDE COMITATO PROVINCIALE	ACQUISTI	730.950,40	0,00	0,00	730.950,40	152.721,07	0,00	0,00	578.229,33
	DONAZIONI	0,00	0,00	0,00	0,00				
2-SERVIZI UFFICI AMBULATORI SERRA RICCO'-SERVIZI UFFICI AMBULATORI	ACQUISTI	89.150,79	0,00	0,00	89.150,79	0,00	0,00	0,00	89.150,79
	DONAZIONI	0,00	0,00	0,00	0,00				
2-TERRENO BORGOMANERO-COSTRUZIONE SEDE	ACQUISTI	69.100,00	0,00	0,00	69.100,00	0,00	0,00	0,00	69.100,00
	DONAZIONI	0,00	0,00	0,00	0,00				
2-TERRENO ROVIGO-VIA TRE MARTIRI-COMITATO	ACQUISTI	0,00	0,00	0,00	0,00	0,00	0,00	0,00	0,00
	DONAZIONI	0,00	0,00	0,00	0,00				

2-TERRENO S. STEFANO A MACERATA-	ACQUISTI	12.000,00	0,00	0,00	12.000,00	3.600,00	0,00	0,00	8.400,00
	DONAZIONI	0,00	0,00	0,00	0,00				
2-TERRENO VIA DEI CAPPUCCINI-ALESSANO	ACQUISTI	826,33	0,00	0,00	826,33	99,12	0,00	0,00	727,21
	DONAZIONI	0,00	0,00	0,00	0,00				
2-TERRENO VIA PETRINI CANNETO-	ACQUISTI	0,00	0,00	0,00	0,00	0,00	0,00	0,00	0,00
	DONAZIONI	0,00	0,00	0,00	0,00				
2-TERRENO - DONAZIONE -	ACQUISTI	400,00	0,00	0,00	400,00	48,00	0,00	0,00	352,00
	DONAZIONI	0,00	0,00	0,00	0,00				
2-UFFICI COMITATO BARI-BARI	ACQUISTI	276.497,93	0,00	0,00	276.497,93	33.179,76	0,00	0,00	243.318,17
	DONAZIONI	0,00	0,00	0,00	0,00				
2-UFFICI E GARAGE TRENTO-SEDE COMITATO	ACQUISTI	843.181,06	0,00	0,00	843.181,06	216.000,00	24.000,00	0,00	603.181,06
	DONAZIONI	0,00	0,00	0,00	0,00				
2-VIA SPINOLA 8R VIA SPINOLA 8R-CINEMA	ACQUISTI	150.000,00	0,00	0,00	150.000,00	0,00	0,00	0,00	150.000,00
	DONAZIONI	0,00	0,00	0,00	0,00				
2-VIA TRE MARTIRI 72 MELLE-CASA GARNERO	ACQUISTI	0,00	0,00	0,00	0,00	0,00	0,00	0,00	75.248,00
	DONAZIONI	75.248,00	0,00	0,00	75.248,00				
2-VILLETTA VIA PORRI 12/14 - PIACENZA-IMMOBILE SFITTO	ACQUISTI	-85.126,04	0,00	0,00	-85.126,04	0,00	0,00	0,00	0,00
	DONAZIONI	85.126,04	0,00	0,00	85.126,04				
2- MENAGGIO - VIA MYLIUS-BOX	ACQUISTI	7.363,65	0,00	0,00	7.363,65	883,64	0,00	0,00	6.480,01
	DONAZIONI	0,00	0,00	0,00	0,00				
2- P.ZZA XXV APRILE 27/D RIGNANO MSULL'ARNO-	ACQUISTI	5.681,03	0,00	0,00	5.681,03	0,00	0,00	0,00	5.681,03
	DONAZIONI	0,00	0,00	0,00	0,00				
2- PORTO ERCOLE (GR) VIA DEI MOLINI-SEDE	ACQUISTI	107.276,00	0,00	0,00	107.276,00	25.746,24	0,00	0,00	81.529,76
	DONAZIONI	0,00	0,00	0,00	0,00				
2- VIA DE GASPERI, 664 RIPÀ DI SERAVEZZA (LU)-SEDE DELEGAZIONE	ACQUISTI	103.921,38	0,00	0,00	103.921,38	12.470,56	0,00	0,00	91.450,82
	DONAZIONI	0,00	0,00	0,00	0,00				
2- -LAVORI PATRIMONIALI SEDE	ACQUISTI	1.003,20	0,00	0,00	1.003,20	0,00	0,00	0,00	1.003,20
	DONAZIONI	0,00	0,00	0,00	0,00				
2- -	ACQUISTI	0,00	0,00	0,00	0,00	0,00	0,00	0,00	0,00
	DONAZIONI	0,00	0,00	0,00	0,00				
2 IMMOBILE-AUTORIMESSA VIA ROMA 26 BIS - MONTECATINI V.C.-AUTORIMESSA	ACQUISTI	45.000,00	0,00	0,00	45.000,00	5.400,00	0,00	0,00	39.600,00
	DONAZIONI	0,00	0,00	0,00	0,00				

2 RONCO SCRIVIA-USO PROPIO C.SO ITALIA 62-SEDE ATTUALE	ACQUISTI	1.982,06	0,00	0,00	1.982,06	0,00	0,00	0,00	1.982,06
	DONAZIONI	0,00	0,00	0,00	0,00	0,00	0,00	0,00	0,00
2-39-9279 SUB 11-A/3 APPARTAMENTO TRAVERSA X, 9 VILLAGGIO VIOLINO (BS)-AFFITTATO	ACQUISTI	387,34	0,00	0,00	387,34	0,00	0,00	0,00	387,34
	DONAZIONI	0,00	0,00	0,00	0,00	0,00	0,00	0,00	0,00
2/T-AREA DELEGAZIONE COMUNE DI CASTEL D'AIANO (BO) LOCALITA' CROCE DI CASTEL D'AIANO (BO)-SEDE ISTITUZIONALE	ACQUISTI	416.278,41	0,00	0,00	416.278,41	0,00	0,00	0,00	553.344,97
	DONAZIONI	137.066,56	0,00	0,00	137.066,56	0,00	0,00	0,00	0,00
20-26-1297-4187 SUB 12-A/2 APPARTAMENTO VIA PIEMONTE, 2 BRESCIA-AFFITTATO	ACQUISTI	852,15	0,00	0,00	852,15	0,00	0,00	0,00	852,15
	DONAZIONI	0,00	0,00	0,00	0,00	0,00	0,00	0,00	0,00
21-118-218 SUB 14-A/2 APPARTAMENTO VIA DANTE, 29 BRESCIA-AFFITTATO	ACQUISTI	1.225,04	0,00	0,00	1.225,04	0,00	0,00	0,00	1.225,04
	DONAZIONI	0,00	0,00	0,00	0,00	0,00	0,00	0,00	0,00
22-NCT/22 PART 10-14-TERRENO VIA SANTISSIMA TRINITA'. 29 CHIARI (BS)-ELIMINATO	ACQUISTI	0,00	0,00	0,00	0,00	0,00	0,00	0,00	0,00
	DONAZIONI	0,00	0,00	0,00	0,00	0,00	0,00	0,00	0,00
23-33-1759-4419-B/2 CASA ALLOGGIO MINORI PIAZZA DEL CARMINE, 4 SALO' (BS)-SEDE ISTITUZIONALE CRI	ACQUISTI	321.666,39	0,00	0,00	321.666,39	0,00	0,00	0,00	321.666,39
	DONAZIONI	0,00	0,00	0,00	0,00	0,00	0,00	0,00	0,00
24-3-674 SUB 12-C/6 BOX CONTRADA SANTA CHIARA, 24/A BRESCIA-SEDE ISTITUZIONALE CRI	ACQUISTI	0,00	0,00	0,00	0,00	0,00	0,00	0,00	0,00
	DONAZIONI	0,00	0,00	0,00	0,00	0,00	0,00	0,00	0,00
25-9-2147-2148-2149-2207-TERRENI-PARCHI PIAZZA DEL CARMINE, 4 SALO' (BS)-SEDE ISTITUZIONALE CRI	ACQUISTI	0,00	0,00	0,00	0,00	0,00	0,00	0,00	0,00
	DONAZIONI	0,00	0,00	0,00	0,00	0,00	0,00	0,00	0,00
3-1 APPARTAMENTO VIA SANTO STEFANO, 29 BOLOGNA-LOCATO	ACQUISTI	0,00	0,00	0,00	0,00	0,00	0,00	0,00	179.499,14
	DONAZIONI	179.499,14	0,00	0,00	179.499,14	0,00	0,00	0,00	0,00
3-50 % IMM. S.TOMMASO D'AQUINO -SCUOLA DI FORMAZIONE	ACQUISTI	235.002,00	0,00	0,00	235.002,00	141.001,20	0,00	0,00	94.000,80
	DONAZIONI	0,00	0,00	0,00	0,00	0,00	0,00	0,00	0,00
3-ADEG. IMMOBILE MAN. STRAORD. IMPIANTI-COM. REG.LE - C.F.E.	ACQUISTI	16.685,18	0,00	0,00	16.685,18	0,00	0,00	0,00	16.685,18
	DONAZIONI	0,00	0,00	0,00	0,00	0,00	0,00	0,00	0,00
3-ALLOGGIO VADO LIGURE-LOCAZIONE	ACQUISTI	35.112,36	0,00	0,00	35.112,36	0,00	0,00	0,00	35.112,36
	DONAZIONI	0,00	0,00	0,00	0,00	0,00	0,00	0,00	0,00
3-APPARTAMENTI SUB.77/78/251 SALITA DR ROGNONI N.28 - GIGNESE-	ACQUISTI	0,00	0,00	0,00	0,00	0,00	0,00	0,00	179.700,00
	DONAZIONI	179.700,00	0,00	0,00	179.700,00	0,00	0,00	0,00	0,00
3-APPARTAMENTO MORTARA-P.ZZA GIOVANNI XXIII-LOCAZIONE	ACQUISTI	0,00	0,00	0,00	0,00	0,00	0,00	0,00	86.429,06
	DONAZIONI	86.429,06	0,00	0,00	86.429,06	0,00	0,00	0,00	0,00
3-APPARTAMENTO PAVIA-P.ZZA ADDOBATI 6-UID	ACQUISTI	-81.315,62	0,00	0,00	-81.315,62	0,00	0,00	0,00	0,00
	DONAZIONI	81.315,62	0,00	0,00	81.315,62	0,00	0,00	0,00	0,00

3-APPARTAMENTO VIA NICOLINI 8 - PIACENZA-APPARTAMENTO SFITTO	ACQUISTI	0,00	0,00	0,00	0,00	0,00	0,00	0,00	51.361,64
	DONAZIONI	51.361,64	0,00	0,00	51.361,64				
3-APPARTAMENTO VIALE FAMAGOSTA, 25 SUB.52-IN LOCAZIONE	ACQUISTI	0,00	0,00	0,00	0,00	0,00	0,00	0,00	67.680,00
	DONAZIONI	67.680,00	0,00	0,00	67.680,00				
3-AREZZO LOC.GIOVI, 82-MAGAZZINO	ACQUISTI	0,00	0,00	0,00	0,00	0,00	0,00	0,00	0,00
	DONAZIONI	0,00	0,00	0,00	0,00				
3-AUTOPARCO VIA TRUCCO 19-AUTOPARCO	ACQUISTI	195.216,27	0,00	0,00	195.216,27	34.505,16	0,00	0,00	160.711,11
	DONAZIONI	0,00	0,00	0,00	0,00				
3-AUTORIMESSA TRIESTE-VIA PACINOTTI-BENE STRUMENTALE-GARAGE CRI	ACQUISTI	2.720,26	0,00	0,00	2.720,26	0,00	0,00	0,00	2.720,26
	DONAZIONI	0,00	0,00	0,00	0,00				
3-AUTORIMESSA AMBULANZE SERRA RICCO'-AUTORIMESSA AMBULANZE	ACQUISTI	25.223,75	0,00	0,00	25.223,75	0,00	0,00	0,00	25.223,75
	DONAZIONI	0,00	0,00	0,00	0,00				
3-BOX V.F.SAMARANI 14-LASCITO EREDITARIO	ACQUISTI	0,00	0,00	0,00	0,00	0,00	0,00	0,00	7.666,00
	DONAZIONI	7.666,00	0,00	0,00	7.666,00				
3-CAPANNONE LAVIS-MAGAZZINO	ACQUISTI	961.800,00	0,00	0,00	961.800,00	231.000,00	38.500,00	0,00	692.300,00
	DONAZIONI	0,00	0,00	0,00	0,00				
3-CAPANNONE NOVELLARA-RICOV MEZZI E SEDE ASS.IND.	ACQUISTI	343.000,00	0,00	0,00	343.000,00	0,00	0,00	0,00	343.000,00
	DONAZIONI	0,00	0,00	0,00	0,00				
3-CENTRO POLIFUNZIONALE BALLABIO-VIALE PROVINCIALE-	ACQUISTI	383.712,39	0,00	0,00	383.712,39	11.511,37	0,00	0,00	372.201,02
	DONAZIONI	0,00	0,00	0,00	0,00				
3-FABBRICATO ROMA VIA OSTIENZE 127/129-UFFICI C.C.	ACQUISTI	4.775.814,32	0,00	0,00	4.775.814,32	709.971,85	81.767,51	0,00	3.984.074,96
	DONAZIONI	0,00	0,00	0,00	0,00				
3-FABBRICATO SRADA VECCHIA POZZO S. EVASIO 1/L-SEDE C.R.I.	ACQUISTI	929.261,89	0,00	0,00	929.261,89	118.826,08	0,00	0,00	810.435,81
	DONAZIONI	0,00	0,00	0,00	0,00				
3-IMMOBILE GERFALCO-VIA IV NOVEMBRE N. 35	ACQUISTI	0,00	0,00	0,00	0,00	0,00	0,00	0,00	0,00
	DONAZIONI	0,00	0,00	0,00	0,00				
3-IMMOBILE VIA GARIBALDI 8-SEDE	ACQUISTI	0,00	0,00	0,00	0,00	0,00	0,00	0,00	0,00
	DONAZIONI	0,00	0,00	0,00	0,00				
3-IMMOBILE VIA MARINA 66 COMACCHIO-SEDE VOLONTARI	ACQUISTI	11.620,28	0,00	0,00	11.620,28	0,00	0,00	0,00	55.637,50
	DONAZIONI	44.017,22	0,00	0,00	44.017,22				
3-IMMOBILE VIA NAZIONALE 94 PONTE A ELSA-MAGAZZINO	ACQUISTI	1.639,74	0,00	0,00	1.639,74	0,00	0,00	0,00	1.639,74
	DONAZIONI	0,00	0,00	0,00	0,00				



3-IMMOBILE VIA SANTA CATERINA-SEDE SOCIALE	ACQUISTI	137.133,57	0,00	0,00	137.133,57	0,00	0,00	0,00	137.133,57
	DONAZIONI	0,00	0,00	0,00	0,00				
3-IMMOBILE VICO OLIVERI - PATERNO'-SEDE COM. FEMMINILE PATERNO'	ACQUISTI	0,00	0,00	0,00	0,00	0,00	0,00	0,00	40.088,40
	DONAZIONI	40.088,40	0,00	0,00	40.088,40				
3-IMMOBILE CRI PROPOSTO IN ALIENAZIONE SCHIO VIA CANOVA N. 1-IMMOBILE CRI PROPOSTO IN ALIENAZIONE	ACQUISTI	0,00	0,00	0,00	0,00	0,00	0,00	0,00	0,00
	DONAZIONI	0,00	0,00	0,00	0,00				
3-LAVORI BARI-BARI	ACQUISTI	2.640,00	0,00	0,00	2.640,00	316,80	0,00	0,00	2.323,20
	DONAZIONI	0,00	0,00	0,00	0,00				
3-SEDE MULAZZO-	ACQUISTI	11.315,68	0,00	0,00	11.315,68	1.772,94	0,00	0,00	9.542,74
	DONAZIONI	0,00	0,00	0,00	0,00				
3-SEDE COMITATO TRECATE-SEDE	ACQUISTI	850.469,25	0,00	0,00	850.469,25	17.004,99	0,00	0,00	833.464,26
	DONAZIONI	0,00	0,00	0,00	0,00				
3-TERRENO BORGOMANERO-COSTRUZIONE SEDE	ACQUISTI	14.000,00	0,00	0,00	14.000,00	0,00	0,00	0,00	14.000,00
	DONAZIONI	0,00	0,00	0,00	0,00				
3-TERRENO LOCALITÀ FASANI-FASANI	ACQUISTI	2.926,24	0,00	0,00	2.926,24	351,12	0,00	0,00	2.575,12
	DONAZIONI	0,00	0,00	0,00	0,00				
3-TERRENO - DONAZIONE -	ACQUISTI	400,00	0,00	0,00	400,00	48,00	0,00	0,00	352,00
	DONAZIONI	0,00	0,00	0,00	0,00				
3-VIA DE GASPERI 11/6 VIA DE GASPERI 11/6-APPARTAMENTO	ACQUISTI	112.956,17	0,00	0,00	112.956,17	0,00	0,00	0,00	112.956,17
	DONAZIONI	0,00	0,00	0,00	0,00				
3- MENAGGIO - VIA MYLIUS-BOX	ACQUISTI	7.363,65	0,00	0,00	7.363,65	883,64	0,00	0,00	6.480,01
	DONAZIONI	0,00	0,00	0,00	0,00				
3- P.ZZA XXV APRILE RIGNANO SULL'ARNO-	ACQUISTI	41.316,55	0,00	0,00	41.316,55	0,00	0,00	0,00	41.316,55
	DONAZIONI	0,00	0,00	0,00	0,00				
3- VIA DEL CASONE, 16 STRETTOIA - PIETRASANTA-	ACQUISTI	82.633,10	0,00	0,00	82.633,10	4.394,94	0,00	0,00	78.238,16
	DONAZIONI	0,00	0,00	0,00	0,00				
3 RONCO SCRIVIA-USO PROPRIO VIA BAZZANI-MAGAZZINO	ACQUISTI	1.112,61	0,00	0,00	1.112,61	0,00	0,00	0,00	1.112,61
	DONAZIONI	0,00	0,00	0,00	0,00				
3-26-1297 SUB 13-A/2 APPARTAMENTO VIA PIEMONTE, 2 BRESCIA-AFFITTATO	ACQUISTI	774,69	0,00	0,00	774,69	0,00	0,00	0,00	774,69
	DONAZIONI	0,00	0,00	0,00	0,00				
3/T-AREA FUTURA SEDE LOGISTICA VIA ALTURA VIA ALTURA - BOLOGNA-FUTURA SEDE ISISTUZIONALE	ACQUISTI	654.424,95	0,00	0,00	654.424,95	0,00	0,00	0,00	622.308,64
	DONAZIONI	-32.116,31	0,00	0,00	-32.116,31				

4-1 APPARTAMENTO VIA DEL CESTELLO, 4 BOLOGNA-LOCATO	ACQUISTI	224.710,90	0,00	0,00	224.710,90	0,00	0,00	0,00	463.855,75
	DONAZIONI	239.144,85	0,00	0,00	239.144,85				
4-ADEG. IMMOBILE IMPIANTI - ATTREZZATURE-COM. REG.LE - C.F.E.	ACQUISTI	73.592,11	0,00	0,00	73.592,11	0,00	0,00	0,00	73.592,11
	DONAZIONI	0,00	0,00	0,00	0,00				
4-APPARTAMENTO PAVIA-VIA DEL CARMINE 4-UID	ACQUISTI	0,00	0,00	0,00	0,00	0,00	0,00	0,00	0,00
	DONAZIONI	0,00	0,00	0,00	0,00				
4-APPARTAMENTO VIALE FAMAGOSTA, 25 SUB.53-IN LOCAZIONE	ACQUISTI	0,00	0,00	0,00	0,00	0,00	0,00	0,00	67.680,00
	DONAZIONI	67.680,00	0,00	0,00	67.680,00				
4-FABBRICATO ROMA VIA PACINOTTI 18-AUTOPARCO CENTRALE	ACQUISTI	2.288.151,58	9.760,00	0,00	2.297.911,58	197.166,59	17.096,95	0,00	2.083.648,04
	DONAZIONI	0,00	0,00	0,00	0,00				
4-FONDO RUSTICO COMUNE DI BIANCAVILLA-TERRENO AGRICOLO	ACQUISTI	0,00	0,00	0,00	0,00	0,00	0,00	0,00	0,00
	DONAZIONI	0,00	0,00	0,00	0,00				
4-GARAGE SUB.6/30/37/38 SALITA DR. ROGNONI N.28 GIGNESE-	ACQUISTI	0,00	0,00	0,00	0,00	0,00	0,00	0,00	27.390,00
	DONAZIONI	27.390,00	0,00	0,00	27.390,00				
4-IMM. DE LUCA -IN FITTO NAPOLEONE VALENTINA	ACQUISTI	34.980,00	0,00	0,00	34.980,00	20.988,00	0,00	0,00	13.992,00
	DONAZIONI	0,00	0,00	0,00	0,00				
4-IMMOBILE BORGOMANERO-SEDE ISTITUZIONALE	ACQUISTI	1.024.224,09	0,00	0,00	1.024.224,09	0,00	0,00	0,00	1.024.224,09
	DONAZIONI	0,00	0,00	0,00	0,00				
4-IMMOBILE VIA C.S. PIETRO 71 RA-CORPO II.VV.	ACQUISTI	27.283,46	0,00	0,00	27.283,46	0,00	0,00	0,00	27.283,46
	DONAZIONI	0,00	0,00	0,00	0,00				
4-IMMOBILE VIA DELLA PIEVE-COLONIA CLIMATICA	ACQUISTI	80.567,28	0,00	0,00	80.567,28	0,00	0,00	0,00	80.567,28
	DONAZIONI	0,00	0,00	0,00	0,00				
4-IMMOBILE VIA NAZIONALE 96 PONTE A ELSA-AMBULATORIO	ACQUISTI	8.988,81	0,00	0,00	8.988,81	0,00	0,00	0,00	8.988,81
	DONAZIONI	0,00	0,00	0,00	0,00				
4-MAGAZZINO TRIESTE-VIA CACCIA-BENE STRUMENTALE-MAGAZZINO CRI	ACQUISTI	1.549,37	0,00	0,00	1.549,37	0,00	0,00	0,00	1.549,37
	DONAZIONI	0,00	0,00	0,00	0,00				
4-TERRENI AGRARI MORTARA-CASCINA PAGANINA-LOCAZIONI	ACQUISTI	0,00	0,00	0,00	0,00	0,00	0,00	0,00	225.725,37
	DONAZIONI	225.725,37	0,00	0,00	225.725,37				
4-TERRENO ISOLA DEL GIGLIO-	ACQUISTI	0,00	0,00	0,00	0,00	0,00	0,00	0,00	0,00
	DONAZIONI	0,00	0,00	0,00	0,00				
4-TERRENO STRADA VECCHIA POZZO S. EVASIO 1/L-SEDE CRI	ACQUISTI	41.936,30	0,00	0,00	41.936,30	5.325,30	0,00	0,00	36.611,00
	DONAZIONI	0,00	0,00	0,00	0,00				

4-TERRENO - DONAZIONE	ACQUISTI	88.000,00	0,00	0,00	88.000,00	10.560,00	0,00	0,00	77.440,00
-	DONAZIONI	0,00	0,00	0,00	0,00				
4-UFFICIO	ACQUISTI	19.806,12	0,00	0,00	19.806,12	0,00	0,00	0,00	19.806,12
VADO LIGURE-AMMINISTRAZIONE	DONAZIONI	0,00	0,00	0,00	0,00				
4-VIA DE GASPERI 77-79R	ACQUISTI	67.270,00	0,00	0,00	67.270,00	0,00	0,00	0,00	67.270,00
VIA DE GASPERI 77-79R-BOX	DONAZIONI	0,00	0,00	0,00	0,00				
4-	ACQUISTI	7.363,65	0,00	0,00	7.363,65	883,64	0,00	0,00	6.480,01
MENAGGIO - VIA MYLIUS-BOX	DONAZIONI	0,00	0,00	0,00	0,00				
4-	ACQUISTI	337.272,86	0,00	0,00	337.272,86	0,00	0,00	0,00	337.272,86
P.ZZA DEI MARTIRI SNC RIGNANO SULL'ARNO-	DONAZIONI	0,00	0,00	0,00	0,00				
4-	ACQUISTI	167.904,00	0,00	0,00	167.904,00	20.148,48	0,00	0,00	147.755,52
VIA SAURO, 73 VIAREGGIO (LU)-	DONAZIONI	0,00	0,00	0,00	0,00				
4 RONCO SCRIVIA-USO PROPRIO	ACQUISTI	155,36	0,00	0,00	155,36	0,00	0,00	0,00	155,36
VIA DELLEPIANE SN-BOX	DONAZIONI	0,00	0,00	0,00	0,00				
4-3-674 SUB 1-A/2 APPARTAMENTO	ACQUISTI	127.536,68	0,00	0,00	127.536,68	0,00	0,00	0,00	127.536,68
CONTRADA SANTA CHIARA, 24/A BRESCIA-SEDE	DONAZIONI	0,00	0,00	0,00	0,00				
ISTITUZIONALE CRI									
5-2 LOCALI COMMERCIALI	ACQUISTI	0,00	0,00	0,00	0,00	0,00	0,00	0,00	104.019,78
VIA CANONICA, 1/2 BOLOGNA-LOCATI	DONAZIONI	104.019,78	0,00	0,00	104.019,78				
5-ADEG. IMMOBILE	ACQUISTI	660,00	0,00	0,00	660,00	0,00	0,00	0,00	660,00
IMPIANTO TV MENSA-COM. REG.LE - C.F.E.	DONAZIONI	0,00	0,00	0,00	0,00				
5-ALLOGGIO	ACQUISTI	40.128,70	0,00	0,00	40.128,70	0,00	0,00	0,00	40.128,70
VADO LIGURE-FORESTERIA	DONAZIONI	0,00	0,00	0,00	0,00				
5-BOX AUTOMATICO	ACQUISTI	1.182,00	0,00	0,00	1.182,00	141,84	0,00	0,00	1.040,16
-	DONAZIONI	0,00	0,00	0,00	0,00				
5-COSTRUZIONE RURALE	ACQUISTI	0,00	0,00	0,00	0,00	0,00	0,00	0,00	70.143,10
MORTARA-CASCINA PAGANINA-UID	DONAZIONI	70.143,10	0,00	0,00	70.143,10				
5-FABBRICATO	ACQUISTI	0,00	0,00	0,00	0,00	703.112,95	37.799,39	0,00	3.617.808,71
ROMA VIA PIERANTONI 5-CASERMA PIERANTONI	DONAZIONI	4.358.721,05	0,00	0,00	4.358.721,05				
5-IMM . VIA COSSA	ACQUISTI	59.996,00	0,00	0,00	59.996,00	35.997,60	0,00	0,00	23.998,40
-OCCUPATO ABUSIVAMENTE	DONAZIONI	0,00	0,00	0,00	0,00				
5-IMMOBILE	ACQUISTI	1.735,30	0,00	0,00	1.735,30	0,00	0,00	0,00	1.735,30
CAMPIGLIA-LOCAZIONE USO COMMERCIALE	DONAZIONI	0,00	0,00	0,00	0,00				

5-IMMOBILE TRIESTE-VIALE XX SETTEMBRE 22-LOCATO	ACQUISTI	49.260,69	0,00	0,00	49.260,69	0,00	0,00	0,00	49.260,69
	DONAZIONI	0,00	0,00	0,00	0,00				
5-IMMOBILE VIA C.AL MOLINO 5 RA-IN ATTESA DI DEFINIZIONE	ACQUISTI	34.611,78	0,00	0,00	34.611,78	0,00	0,00	0,00	34.611,78
	DONAZIONI	0,00	0,00	0,00	0,00				
5-IMMOBILE VIA NAZIONALE 96 PONTE A ELSA-ABITAZIONE	ACQUISTI	2.518,43	0,00	0,00	2.518,43	0,00	0,00	0,00	2.518,43
	DONAZIONI	0,00	0,00	0,00	0,00				
5-MAGAZZINO SUB.112/5 SALITA DR. ROGNONI, N.28 GIGNESE-	ACQUISTI	0,00	0,00	0,00	0,00	0,00	0,00	0,00	1.070,00
	DONAZIONI	1.070,00	0,00	0,00	1.070,00				
5-VIA DE GASPERI 127R VIA DE GASPERI 127R-BOX	ACQUISTI	30.184,00	0,00	0,00	30.184,00	0,00	0,00	0,00	30.184,00
	DONAZIONI	0,00	0,00	0,00	0,00				
5- MENAGGIO - VIA MYLIUS-BOX	ACQUISTI	7.363,65	0,00	0,00	7.363,65	883,64	0,00	0,00	6.480,01
	DONAZIONI	0,00	0,00	0,00	0,00				
5 MONTOGGIO-USO PROPRIO VIA ROMA-SEDE UNITA'	ACQUISTI	2.699,47	0,00	0,00	2.699,47	0,00	0,00	0,00	2.699,47
	DONAZIONI	0,00	0,00	0,00	0,00				
5-26-1297 SUB 3-C/1 NEGOZIO VIA ZARA, 101 BRESCIA-AFFITTATO	ACQUISTI	905,87	0,00	0,00	905,87	0,00	0,00	0,00	905,87
	DONAZIONI	0,00	0,00	0,00	0,00				
6-3 LOCALI COMMERCIALI- 1 UFFICIO VIA BORGONUOVO, 3 BOLOGNA-3 LOCATI- 1 SFITTO	ACQUISTI	0,00	0,00	0,00	0,00	0,00	0,00	0,00	176.576,02
	DONAZIONI	176.576,02	0,00	0,00	176.576,02				
6-APPARTAMENTO MILANO VIA CIMABUE-LOCATO	ACQUISTI	0,00	0,00	0,00	0,00	0,00	0,00	0,00	193.629,29
	DONAZIONI	193.629,29	0,00	0,00	193.629,29				
6-FABBRICATO ROMA VIA RAMAZZINI 15 E 31-C.N.T.S. - C.E.M. - COMPRESORIO BATTISTI	ACQUISTI	22.151.285,55	402.714,33	0,00	22.553.999,88	3.206.259,35	410.223,52	0,00	18.937.517,01
	DONAZIONI	0,00	0,00	0,00	0,00				
6-FABBRICATO CAT.D/8 SALITA DR. ROGNONI N.28 GIGNESE-	ACQUISTI	0,00	0,00	0,00	0,00	0,00	0,00	0,00	7.500,00
	DONAZIONI	7.500,00	0,00	0,00	7.500,00				
6-IMM. S.GIOVANNI NUOVO -SEDE COM. PROV.LE	ACQUISTI	2.110.693,00	0,00	0,00	2.110.693,00	1.266.415,80	0,00	0,00	844.277,20
	DONAZIONI	0,00	0,00	0,00	0,00				
6-IMMOBILE TRIESTE-VIA BATTISTI 19-21-LOCATO	ACQUISTI	5.164,57	0,00	0,00	5.164,57	0,00	0,00	0,00	5.164,57
	DONAZIONI	0,00	0,00	0,00	0,00				
6-IMMOBILE VIA FABIO FILZI BIASSA-USO COMMERCIALE+SEDE SOCIALE	ACQUISTI	7.436,98	0,00	0,00	7.436,98	0,00	0,00	0,00	7.436,98
	DONAZIONI	0,00	0,00	0,00	0,00				
6-IMMOBILE VIA NAZIONALE 96 PONTE A ELSA-ABITAZIONE	ACQUISTI	2.266,59	0,00	0,00	2.266,59	0,00	0,00	0,00	2.266,59
	DONAZIONI	0,00	0,00	0,00	0,00				

6-RISTRUTTURAZIONE VADO LIGURE-SEDE VADO LIGURE	ACQUISTI	41.969,35	0,00	0,00	41.969,35	0,00	0,00	0,00	41.969,35
	DONAZIONI	0,00	0,00	0,00	0,00				
6-VIA MARTIRI DELLA LIBERTA' 26/25 VIA MARTIRI DELLA LIBERTA' 26/25-APPARTAMENTO	ACQUISTI	105.054,00	0,00	0,00	105.054,00	0,00	0,00	0,00	105.054,00
	DONAZIONI	0,00	0,00	0,00	0,00				
6- MENAGGIO - VIA LYLIUS-BOX	ACQUISTI	7.363,65	0,00	0,00	7.363,65	883,64	0,00	0,00	6.480,01
	DONAZIONI	0,00	0,00	0,00	0,00				
6 RONCO SCRIVIA-EREDITA DISMISSI. VIA QUARTINI 37-APP.TO	ACQUISTI	588,76	0,00	0,00	588,76	0,00	0,00	0,00	588,76
	DONAZIONI	0,00	0,00	0,00	0,00				
6-26-1297 SUB 4-C/1 NEGOZIO VIA ZARA, 103 BRESCIA-MAGAZZINO II.VV. CRI	ACQUISTI	959,37	0,00	0,00	959,37	0,00	0,00	0,00	959,37
	DONAZIONI	0,00	0,00	0,00	0,00				
7-FABBRICATO ROMA VIA RAMAZZINI 37-MAGAZZINO CENTRALE - DEPOSITO FARMACIA	ACQUISTI	1.530.791,59	36.295,00	0,00	1.567.086,59	295.841,04	32.673,50	0,00	1.238.572,05
	DONAZIONI	0,00	0,00	0,00	0,00				
7-FABBRICATO CAT.D/6 - SUB 4 SALITA DR. ROGNONI N.28 GIGNESE-	ACQUISTI	0,00	0,00	0,00	0,00	0,00	0,00	0,00	4.300,00
	DONAZIONI	4.300,00	0,00	0,00	4.300,00				
7-IMM. S.GIOVANNI VECCHIA STRUTT -DA RISTRUTTURARE	ACQUISTI	1.602.784,00	0,00	0,00	1.602.784,00	961.670,40	0,00	0,00	641.113,60
	DONAZIONI	0,00	0,00	0,00	0,00				
7-IMMOBILE TRIESTE-VIA UDINE 6-LOCATO	ACQUISTI	41.646,72	0,00	0,00	41.646,72	0,00	0,00	0,00	41.646,72
	DONAZIONI	0,00	0,00	0,00	0,00				
7-IMMOBILE VIA COLOMBO AMEGLIA-COMODATO	ACQUISTI	3.346,64	0,00	0,00	3.346,64	0,00	0,00	0,00	3.346,64
	DONAZIONI	0,00	0,00	0,00	0,00				
7-IMMOBILE VIA NAZIONALE 96 PONTE A ELSA-ABITAZIONE	ACQUISTI	1.073,76	0,00	0,00	1.073,76	0,00	0,00	0,00	1.073,76
	DONAZIONI	0,00	0,00	0,00	0,00				
7-PALAZZINA QUILIANO-SEDE DELEGAZIONE	ACQUISTI	32.428,33	0,00	0,00	32.428,33	0,00	0,00	0,00	32.428,33
	DONAZIONI	0,00	0,00	0,00	0,00				
7-PALAZZO VIA PORRETTANA, 430 CASALECCHIO DI RENO (BO)- SEDE ISTITUZIONALE	ACQUISTI	136.011,37	0,00	0,00	136.011,37	0,00	0,00	0,00	320.402,92
	DONAZIONI	184.391,55	0,00	0,00	184.391,55				
7-VECCHIA SEDE MORTARA-VIA VENETO 9-UID	ACQUISTI	114.604,79	0,00	0,00	114.604,79	0,00	0,00	0,00	114.604,79
	DONAZIONI	0,00	0,00	0,00	0,00				
7-VIA BORG ROSSI 9A-CERANESI VIA BORG ROSSI 9A-APPARTAMENTO	ACQUISTI	15.315,00	0,00	0,00	15.315,00	0,00	0,00	0,00	15.315,00
	DONAZIONI	0,00	0,00	0,00	0,00				
7- MENAGGIO - VIA MYLIUS-BOX	ACQUISTI	7.363,65	0,00	0,00	7.363,65	883,64	0,00	0,00	6.480,01
	DONAZIONI	0,00	0,00	0,00	0,00				

7-26-1297 SUB 5-C/1 NEGOZIO VIA ZARA, 105 BRESCIA-AFFITTATO	ACQUISTI	674,49	0,00	0,00	674,49	0,00	0,00	0,00	674,49
	DONAZIONI	0,00	0,00	0,00	0,00	0,00	0,00	0,00	0,00
8-APPARTAMENTO CORSO CAVOUR, 100 LA SPEZIA-SFITTO	ACQUISTI	0,00	0,00	0,00	0,00	0,00	0,00	0,00	79.714,95
	DONAZIONI	79.714,95	0,00	0,00	79.714,95	0,00	0,00	0,00	0,00
8-APPARTAMENTO SUB.16 - QUOTA DI PROPRIETA' 30% VIA S.RITA DA CASCIA N.161-	ACQUISTI	0,00	0,00	0,00	0,00	0,00	0,00	0,00	0,00
	DONAZIONI	0,00	0,00	0,00	0,00	0,00	0,00	0,00	0,00
8-FABBRICATO ROMA VIA V. AGNELLI 21-SCUOLA CONVITTO II.PP.	ACQUISTI	0,00	0,00	0,00	0,00	1.107.936,75	32.316,36	0,00	11.277.023,17
	DONAZIONI	12.386.086,98	31.189,30	0,00	12.417.276,28	0,00	0,00	0,00	0,00
8-IMMOBILE LAUCO(UD) COMUNE DI-EX COLONIA ESTIVA- DIROCCATA	ACQUISTI	41.316,55	0,00	0,00	41.316,55	0,00	0,00	0,00	41.316,55
	DONAZIONI	0,00	0,00	0,00	0,00	0,00	0,00	0,00	0,00
8-IMMOBILE MONTEMARCELLO-LOCAZIONE USO SOCIALE	ACQUISTI	18.169,97	0,00	0,00	18.169,97	0,00	0,00	0,00	18.169,97
	DONAZIONI	0,00	0,00	0,00	0,00	0,00	0,00	0,00	0,00
8-IMMOBILI INUTILIZZATO MORTARA-VIA CAVOUR-VENDUTO	ACQUISTI	0,00	0,00	0,00	0,00	0,00	0,00	0,00	0,00
	DONAZIONI	0,00	0,00	0,00	0,00	0,00	0,00	0,00	0,00
8-TERRENO VADO LIGURE-LOCAZIONE	ACQUISTI	42.135,14	0,00	0,00	42.135,14	0,00	0,00	0,00	42.135,14
	DONAZIONI	0,00	0,00	0,00	0,00	0,00	0,00	0,00	0,00
8-VIA B. PARODI 60-CERANESI VIA B. PARODI 60-CERANESI-MAGAZZINO PC	ACQUISTI	88.260,00	0,00	0,00	88.260,00	0,00	0,00	0,00	88.260,00
	DONAZIONI	0,00	0,00	0,00	0,00	0,00	0,00	0,00	0,00
8- MENAGGIO - VIA MYLIUS-BOX	ACQUISTI	7.363,65	0,00	0,00	7.363,65	883,64	0,00	0,00	6.480,01
	DONAZIONI	0,00	0,00	0,00	0,00	0,00	0,00	0,00	0,00
8- -	ACQUISTI	0,00	0,00	0,00	0,00	0,00	0,00	0,00	0,00
	DONAZIONI	0,00	0,00	0,00	0,00	0,00	0,00	0,00	0,00
8 RONCO SCRIVIA-EREDITA' IN DISMISS. C.SO ITALIA 295-APP.TO	ACQUISTI	581,01	0,00	0,00	581,01	0,00	0,00	0,00	581,01
	DONAZIONI	0,00	0,00	0,00	0,00	0,00	0,00	0,00	0,00
8-26-1297 SUB 6-C/1 NEGOZIO VIA ZARA, 107 BRESCIA-AFFITTATO	ACQUISTI	674,49	0,00	0,00	674,49	0,00	0,00	0,00	674,49
	DONAZIONI	0,00	0,00	0,00	0,00	0,00	0,00	0,00	0,00
9-BOX SUB.52 - QUOTA DI PROPRIETA' 30% VIA S.RITA DA CASCIA-	ACQUISTI	0,00	0,00	0,00	0,00	0,00	0,00	0,00	0,00
	DONAZIONI	0,00	0,00	0,00	0,00	0,00	0,00	0,00	0,00
9-FABBRICATO BOLOGNA - VIA ERCOLANI 6-SCUOLA CONVITTO II.PP.	ACQUISTI	0,00	0,00	0,00	0,00	73.935,96	0,00	0,00	1.158.330,20
	DONAZIONI	1.232.266,16	0,00	0,00	1.232.266,16	0,00	0,00	0,00	0,00
9-IMMOBILE FEZZANO-SEDE SOCIALE	ACQUISTI	6.642,74	0,00	0,00	6.642,74	0,00	0,00	0,00	6.642,74
	DONAZIONI	0,00	0,00	0,00	0,00	0,00	0,00	0,00	0,00

9-IMMOBILE INUTILIZZABILE MORTARA-VIA CAVOUR, 8-VENDUTO	ACQUISTI	0,00	0,00	0,00	0,00	0,00	0,00	0,00	0,00
	DONAZIONI	0,00	0,00	0,00	0,00	0,00	0,00	0,00	0,00
9-SEDE DELEGAZIONE GAGGIO MONTANO DIRITTO REALE ACQUISTIO BENE DI PROPRIETÀ DEL COMUNE DI GAGGIO MONTANO	ACQUISTI	1.500,00	0,00	0,00	1.500,00	0,00	0,00	0,00	200.000,00
VIA CAVALIERI DI VITTORIO VENETO,-SEDE ISTITUZIONALE CRI DI GAGGIO MONTANO-ACQUISITO DIRITTO REALE DAL COMUNE DI GAGGIO MONTANO	DONAZIONI	198.500,00	0,00	0,00	198.500,00	0,00	0,00	0,00	0,00
9-VIA CIRCONVALLAZIONE, 1/1 VIA CIRCONVALLAZIONE, 1/1-APPARTAMENTO	ACQUISTI	0,00	0,00	0,00	0,00	0,00	0,00	0,00	0,00
	DONAZIONI	0,00	0,00	0,00	0,00	0,00	0,00	0,00	0,00
9- SPESE RIPARAZIONE STRAORDINARIE-	ACQUISTI	6.457,19	0,00	0,00	6.457,19	774,88	0,00	0,00	5.682,31
	DONAZIONI	0,00	0,00	0,00	0,00	0,00	0,00	0,00	0,00
9- -	ACQUISTI	0,00	0,00	0,00	0,00	0,00	0,00	0,00	0,00
	DONAZIONI	0,00	0,00	0,00	0,00	0,00	0,00	0,00	0,00
9 RONCO SCRIVIA-EREDITA' IN DISMISS. C.SO ITALIA 295-CANTINA	ACQUISTI	33,47	0,00	0,00	33,47	0,00	0,00	0,00	33,47
	DONAZIONI	0,00	0,00	0,00	0,00	0,00	0,00	0,00	0,00
9-26-1297 SUB 34-A/2 APPARTAMENTO VIA ZARA, 109 BRESCIA-AFFITTATO	ACQUISTI	697,22	0,00	0,00	697,22	0,00	0,00	0,00	697,22
	DONAZIONI	0,00	0,00	0,00	0,00	0,00	0,00	0,00	0,00
AMB. MEDICO- VIA GLORENZA N. 76-AMB. MEDICO	ACQUISTI	0,00	0,00	0,00	0,00	0,00	0,00	0,00	0,00
	DONAZIONI	0,00	0,00	0,00	0,00	0,00	0,00	0,00	0,00
APPARTAMENTI - AUTORIMESSA-FOGLIO 75 N.43 SUB. 1,2,3 VIA SANTORRE DI SANTAROSA-	ACQUISTI	0,00	0,00	0,00	0,00	0,00	0,00	0,00	0,00
	DONAZIONI	0,00	0,00	0,00	0,00	0,00	0,00	0,00	0,00
APPARTAMENTI-AUTORIMESSA-FOGLIO 37 N.1256 SUB.19-51 STRADA GENERALE GUSTAVO FARA-	ACQUISTI	0,00	0,00	0,00	0,00	0,00	0,00	0,00	114.300,00
	DONAZIONI	114.300,00	0,00	0,00	114.300,00	0,00	0,00	0,00	0,00
APPARTAMENTO-UFFICI VIA SAN TOMMASO D'ACQUINO 15-UFFICI COMITATO REGIONALE	ACQUISTI	0,00	0,00	0,00	0,00	0,00	0,00	0,00	0,00
	DONAZIONI	0,00	0,00	0,00	0,00	0,00	0,00	0,00	0,00
APPARTAMENTO- VIA C.A.PEPOLI, 33-FINI ISTITUZIONALI	ACQUISTI	0,00	0,00	0,00	0,00	0,00	0,00	0,00	83.407,79
	DONAZIONI	83.407,79	0,00	0,00	83.407,79	0,00	0,00	0,00	0,00
APPARTAMENTO E UFFICI-FG. 75 NR 43 SUB.1-2-3 NOVARA VIA SANTORRE DI SANTAROSA-UFFICI	ACQUISTI	0,00	0,00	0,00	0,00	0,00	0,00	0,00	622.820,00
	DONAZIONI	622.820,00	0,00	0,00	622.820,00	0,00	0,00	0,00	0,00
BASAMENTO BOX- VIA BATTANINI - CASTROCARO TERME-	ACQUISTI	0,00	0,00	0,00	0,00	0,00	0,00	0,00	0,00
	DONAZIONI	0,00	0,00	0,00	0,00	0,00	0,00	0,00	0,00
C.R.I. POZZO-TERRATETTO VIALE S. VITTORIA-PARZIALMENTE LOCATO	ACQUISTI	0,00	0,00	0,00	0,00	0,00	0,00	0,00	0,00
	DONAZIONI	0,00	0,00	0,00	0,00	0,00	0,00	0,00	0,00
	ACQUISTI	83.000,00	0,00	0,00	83.000,00	0,00	0,00	0,00	83.000,00

CALTAGIRONE-IMM  
VIA P. UMBERTO 33-SEDE COMITATO

	DONAZIONI	0,00	0,00	0,00	0,00				
CALTAGIRONE 2-IMM VIA SARDEGNA-GARAGE	ACQUISTI	26.500,00	0,00	0,00	26.500,00	0,00	0,00	0,00	26.500,00
	DONAZIONI	0,00	0,00	0,00	0,00				
CAPANNONE-GARAGE LOC.ISCHIETA-GARAGE	ACQUISTI	291.200,00	0,00	0,00	291.200,00	0,00	0,00	0,00	291.200,00
	DONAZIONI	0,00	0,00	0,00	0,00				
CASSETTA-CASSETTA IN LEGNO SU TELAIO MOBILE COMPLETA CERRETO LAGHI (RE)-	ACQUISTI	3.000,00	0,00	0,00	3.000,00	450,00	0,00	0,00	2.550,00
	DONAZIONI	0,00	0,00	0,00	0,00				
CENTRO DI FORMAZIONE- VIA DUCA D'AOSTA N. 64-CENTRO DI FORMAZIONE	ACQUISTI	259.898,59	0,00	0,00	259.898,59	129.957,81	43.319,27	0,00	275.042,19
	DONAZIONI	188.420,68	0,00	0,00	188.420,68				
CL.GO-SEDE COMITATO LOCALE VIA CODELLI 9-ISTITUZIONALE	ACQUISTI	17.909,96	0,00	0,00	17.909,96	0,00	0,00	0,00	43.732,80
	DONAZIONI	25.822,84	0,00	0,00	25.822,84				
COLONIA ALPINA-COLONIA ENEGO-	ACQUISTI	102.644,37	0,00	0,00	102.644,37	0,00	0,00	0,00	102.644,37
	DONAZIONI	0,00	0,00	0,00	0,00				
COMITATO- V.LE TRIESTE N. 62-UFF. COMITATO E SEDI COMPONENTI	ACQUISTI	1.042.439,24	21.096,66	0,00	1.063.535,90	315.535,95	105.178,65	0,00	1.054.678,27
	DONAZIONI	411.856,97	0,00	0,00	411.856,97				
COSTRUZIONE SEDE-COSTRUZIONE SEDE SAVIGLIANO-	ACQUISTI	1.014.554,65	0,00	0,00	1.014.554,65	0,00	0,00	0,00	1.014.554,65
	DONAZIONI	0,00	0,00	0,00	0,00				
EDIFICIO-IMMOBILIE- 1° PIANO VIA SAVONAROLA 3-PONTE A EGOLA-SEDE CRI	ACQUISTI	16.810,97	0,00	0,00	16.810,97	0,00	0,00	0,00	16.810,97
	DONAZIONI	0,00	0,00	0,00	0,00				
ELISUPERFICIE-ELISUPERFICIE JESI-SERVIZI	ACQUISTI	183.120,00	0,00	0,00	183.120,00	0,00	0,00	0,00	183.120,00
	DONAZIONI	0,00	0,00	0,00	0,00				
F. 3 MAPP.483-SEDE VIA AURELIA AREA OSPEDALIERA BORDIGHERA-SEDE	ACQUISTI	144.607,93	0,00	0,00	144.607,93	0,00	0,00	0,00	144.607,93
	DONAZIONI	0,00	0,00	0,00	0,00				
FABBR.IN COASTRUZ-CENTRO DISCINETICI C.DA SAIAROTTA-SEDE CRI	ACQUISTI	59.505,27	0,00	0,00	59.505,27	0,00	0,00	0,00	59.505,27
	DONAZIONI	0,00	0,00	0,00	0,00				
FABBRICATI- -	ACQUISTI	261.905,50	0,00	0,00	261.905,50	15.714,33	0,00	0,00	246.191,17
	DONAZIONI	0,00	0,00	0,00	0,00				
FABBRICATO-COMITATO LOCALE VIA CROCE ROSSA, 4-SEDE C.R.I.	ACQUISTI	196.428,88	0,00	0,00	196.428,88	17.061,18	0,00	0,00	179.367,70
	DONAZIONI	0,00	0,00	0,00	0,00				
FABBRICATO-IMMOBILE CRI PIAZZA S. MARCIANO N.9-SISMA - INAGIBILE	ACQUISTI	420.000,00	0,00	0,00	420.000,00	420.000,00	0,00	0,00	0,00
	DONAZIONI	0,00	0,00	0,00	0,00				



FABBRICATO-SEDE MATELICA-SEDE	ACQUISTI	727.516,46	0,00	0,00	727.516,46	235.379,14	0,00	0,00	492.137,32
	DONAZIONI	0,00	0,00	0,00	0,00				
FORESTERIA- VIA DALMAZIA 9-ALL. FORESTERIA	ACQUISTI	820.000,00	0,00	0,00	820.000,00	160.000,00	80.000,00	0,00	580.000,00
	DONAZIONI	0,00	0,00	0,00	0,00				
GARAGE-GARAGE PIAZZA G. DI CASTRO-ALLUMIERE	ACQUISTI	18.000,00	0,00	0,00	18.000,00	0,00	0,00	0,00	18.000,00
	DONAZIONI	0,00	0,00	0,00	0,00				
IMMOBILE-GARAGE PETRIOLO-	ACQUISTI	66.200,00	0,00	0,00	66.200,00	9.351,80	0,00	0,00	56.848,20
	DONAZIONI	0,00	0,00	0,00	0,00				
IMMOBILE-IMMOBILE PROVINCIALE-ABZ	ACQUISTI	0,00	0,00	0,00	0,00	0,00	0,00	0,00	0,00
	DONAZIONI	0,00	0,00	0,00	0,00				
IMMOBILE-IMMOBILE VIA DELLA CHIESA 9-SEDE	ACQUISTI	30.027,98	0,00	0,00	30.027,98	3.603,36	0,00	0,00	26.424,62
	DONAZIONI	0,00	0,00	0,00	0,00				
IMMOBILE-IMMOBILE VIA DELLA GHERARDESCA 11/A-	ACQUISTI	15.106,36	0,00	0,00	15.106,36	0,00	0,00	0,00	15.106,36
	DONAZIONI	0,00	0,00	0,00	0,00				
IMMOBILE-IMMOBILE VIA SAVONAROLA 3-PONTE A EGOLA-SEDE CRI	ACQUISTI	25.963,87	0,00	0,00	25.963,87	0,00	0,00	0,00	25.963,87
	DONAZIONI	0,00	0,00	0,00	0,00				
IMMOBILE-SEDE ORISTANO-SEDE	ACQUISTI	389.562,94	0,00	0,00	389.562,94	0,00	0,00	0,00	389.562,94
	DONAZIONI	0,00	0,00	0,00	0,00				
IMMOBILE-SEDE VIA SASSO 122 URBINO-SERVIZI ISTITUZIONALI	ACQUISTI	37.760,53	0,00	0,00	37.760,53	0,00	0,00	0,00	37.760,53
	DONAZIONI	0,00	0,00	0,00	0,00				
IMMOBILE-UFFICI E MAGAZZINI NOVARA-UFFICI E MAGAZZINI	ACQUISTI	35.007,09	0,00	0,00	35.007,09	701,54	0,00	0,00	34.305,55
	DONAZIONI	0,00	0,00	0,00	0,00				
IMMOBILE- -	ACQUISTI	0,00	0,00	0,00	0,00	0,00	0,00	0,00	0,00
	DONAZIONI	0,00	0,00	0,00	0,00				
IMMOBILE 1-APPARTAMENTO VIA GAZZARRINI 16-	ACQUISTI	15.061,01	0,00	0,00	15.061,01	0,00	0,00	0,00	15.061,01
	DONAZIONI	0,00	0,00	0,00	0,00				
IMMOBILE 2-SEDE C.P. VIA DELLA GHERARDESCA 2-	ACQUISTI	15.000,00	0,00	0,00	15.000,00	0,00	0,00	0,00	15.000,00
	DONAZIONI	0,00	0,00	0,00	0,00				
IMMOBILE 3-CAPANNONE VIA POMPILIA LIVORNO-	ACQUISTI	1.661,70	0,00	0,00	1.661,70	0,00	0,00	0,00	1.661,70
	DONAZIONI	0,00	0,00	0,00	0,00				
IMMOBILE 4-SEDE DEL. CAMPO LOC. LA PILA-	ACQUISTI	51.408,58	0,00	0,00	51.408,58	0,00	0,00	0,00	51.408,58
	DONAZIONI	0,00	0,00	0,00	0,00				

IMMOBILE CRI- PIAZZA S.MARCIANO N.9-INAGIBILE A SEGUITO SISMA ABRUZZO 6 APRILE 2009	ACQUISTI	420.000,00	0,00	0,00	420.000,00	0,00	0,00	0,00	420.000,00
	DONAZIONI	0,00	0,00	0,00	0,00				
IMMOBILE LOC. MONTAGNANO-IMMOBILE DI 1 PIANO MONTAGNANO (AR)-ISTITUZIONALE	ACQUISTI	0,00	0,00	0,00	0,00	0,00	0,00	0,00	0,00
	DONAZIONI	0,00	0,00	0,00	0,00				
ISTITUTO FALCONARA-ISTITUTO FALCONARA-AFFITTO	ACQUISTI	147.312,50	0,00	0,00	147.312,50	0,00	0,00	0,00	147.312,50
	DONAZIONI	0,00	0,00	0,00	0,00				
MAGAZZINO-SEDE CRI VIA SAN PAOLO 5-MAGAZZINO	ACQUISTI	0,00	0,00	0,00	0,00	0,00	0,00	0,00	341,37
	DONAZIONI	341,37	0,00	0,00	341,37				
MAGAZZINO- BOVES-	ACQUISTI	0,00	0,00	0,00	0,00	38.631,12	0,00	0,00	136.964,88
	DONAZIONI	175.596,00	0,00	0,00	175.596,00				
MAPP N°-SEDE VIA DANTE 16 VENTIMIGLIA-SEDE	ACQUISTI	15.649,05	0,00	0,00	15.649,05	0,00	0,00	0,00	15.649,05
	DONAZIONI	0,00	0,00	0,00	0,00				
NUOVA SEDE CRI-PALAZZINA SEDE CRI VIA PIO XX, 1/A-	ACQUISTI	293.165,63	0,00	0,00	293.165,63	0,00	0,00	0,00	293.165,63
	DONAZIONI	0,00	0,00	0,00	0,00				
PALAZZINA- VIA PO 17 FROSINONE-SEDE	ACQUISTI	180.759,91	0,00	0,00	180.759,91	0,00	0,00	0,00	180.759,91
	DONAZIONI	0,00	0,00	0,00	0,00				
PLATEA PER POSA CISTERNA CARBU-COMITATO LOCALE VIA CROCE ROSSA, 4-SEDE C.R.I.	ACQUISTI	13.382,60	0,00	0,00	13.382,60	0,00	0,00	0,00	13.382,60
	DONAZIONI	0,00	0,00	0,00	0,00				
RISTR.UNITA' ASS. COM.PROV. MC- -	ACQUISTI	18.075,99	0,00	0,00	18.075,99	0,00	0,00	0,00	18.075,99
	DONAZIONI	0,00	0,00	0,00	0,00				
SEDE-IMMOBILE MAROTTA-SERVIZIO ISTITUTO	ACQUISTI	57.568,71	0,00	0,00	57.568,71	0,00	0,00	0,00	57.568,71
	DONAZIONI	0,00	0,00	0,00	0,00				
SEDE-IMMOBILE VIA MILANO, 304-DESIO	ACQUISTI	2.031.782,81	0,00	0,00	2.031.782,81	0,00	0,00	0,00	2.031.782,81
	DONAZIONI	0,00	0,00	0,00	0,00				
SEDE-SEDE JESI-SEDE	ACQUISTI	1.019.840,00	0,00	0,00	1.019.840,00	0,00	0,00	0,00	1.019.840,00
	DONAZIONI	0,00	0,00	0,00	0,00				
SEDE-SEDE P.ZZA CEFALONIA-SEV.IST	ACQUISTI	70.581,23	0,00	0,00	70.581,23	0,00	0,00	0,00	70.581,23
	DONAZIONI	0,00	0,00	0,00	0,00				
SEDE (ACQU 2002)-EDIFICIO C.SO TRIESTE 91 - MONCALIERI-CRI COMITATO LOCALE DI MONCALIERI	ACQUISTI	1.135.364,29	0,00	0,00	1.135.364,29	167.038,07	0,00	0,00	968.326,22
	DONAZIONI	0,00	0,00	0,00	0,00				
SEDE C.R.I.- -	ACQUISTI	0,00	0,00	0,00	0,00	0,00	0,00	0,00	0,00
	DONAZIONI	0,00	0,00	0,00	0,00				

SEDE C.R.I. FORLI'- VIALE ROMA, 26 - FORLI'-	ACQUISTI	840.227,26	0,00	0,00	840.227,26	0,00	0,00	0,00	842.213,36
	DONAZIONI	1.986,10	0,00	0,00	1.986,10				
SEDE C.R.I. MONTE SAN SAVINO-IMMOBILE DI 3 PIANI MONTE SAN SAVINO-ISTITUZIONALE	ACQUISTI	0,00	0,00	0,00	0,00	0,00	0,00	0,00	0,00
	DONAZIONI	0,00	0,00	0,00	0,00				
SEDE COMITATO-SEDE COMITATO ANCONA-ISTITUZIONALE	ACQUISTI	301.282,41	0,00	0,00	301.282,41	0,00	0,00	0,00	301.282,41
	DONAZIONI	0,00	0,00	0,00	0,00				
SEDE COMITATO-SEDE COMITATO VIA CAVOUR 33-SEDE	ACQUISTI	129.114,00	0,00	0,00	129.114,00	0,00	0,00	0,00	129.114,00
	DONAZIONI	0,00	0,00	0,00	0,00				
SEDE COMITATO-SEDE COMITATO PROV.LE MESTRE-	ACQUISTI	240.025,60	0,00	0,00	240.025,60	0,00	0,00	0,00	240.025,60
	DONAZIONI	0,00	0,00	0,00	0,00				
SEDE CRI-SEDE CRI VIA DEI PRATI 57-SEDE CRI	ACQUISTI	681.826,56	0,00	0,00	681.826,56	72.372,49	0,00	0,00	609.454,07
	DONAZIONI	0,00	0,00	0,00	0,00				
SEDE CRI-TERRATETTO VIA CAIROLI, 25-USO ISTITUZIONALE	ACQUISTI	0,00	0,00	0,00	0,00	0,00	0,00	0,00	193.457,04
	DONAZIONI	193.457,04	0,00	0,00	193.457,04				
SEDE CRI COM .REGIONALE- VIA MAMIANI88-	ACQUISTI	922.429,31	0,00	0,00	922.429,31	0,00	0,00	0,00	922.429,31
	DONAZIONI	0,00	0,00	0,00	0,00				
STABILE-CASA CRI VIALE CROCE ROSSA 14-SEDE COMITATO PROVINCIALE E REGIONALE	ACQUISTI	407.113,49	0,00	0,00	407.113,49	407.113,49	0,00	0,00	0,00
	DONAZIONI	0,00	0,00	0,00	0,00				
STABILE CASA CRI- VIALE CROCE ROSSA 14 L'AQUILA-SEDE COMITATO REGIONALE-PROVINCIALE E LOCALE	ACQUISTI	407.113,49	0,00	0,00	407.113,49	0,00	0,00	0,00	407.113,49
	DONAZIONI	0,00	0,00	0,00	0,00				
TERRENO- VIA VERSARI-PARCHEGGIO	ACQUISTI	0,00	0,00	0,00	0,00	0,00	0,00	0,00	26.873,77
	DONAZIONI	26.873,77	0,00	0,00	26.873,77				
TERRENO EDIFICABILE- FERMIGNANO-COSTR GARAGES	ACQUISTI	16.684,00	0,00	0,00	16.684,00	0,00	0,00	0,00	16.684,00
	DONAZIONI	0,00	0,00	0,00	0,00				
TRADATE - VIA DEL CARSO, 29-SEPRIO VIA DEL CARSO 29-SEDE DELEGAZIONE	ACQUISTI	630.000,00	0,00	0,00	630.000,00	0,00	0,00	0,00	630.000,00
	DONAZIONI	0,00	0,00	0,00	0,00				
UNITA'ASSEGNATA AL COMM. PROV.- -	ACQUISTI	103.638,91	0,00	0,00	103.638,91	0,00	0,00	0,00	103.638,91
	DONAZIONI	0,00	0,00	0,00	0,00				
VARESE - VIA DUNANT-VARESE VIA J. H. DUNANT, 2-AMPLIAMENTO	ACQUISTI	443.007,99	0,00	0,00	443.007,99	0,00	0,00	0,00	443.007,99
	DONAZIONI	0,00	0,00	0,00	0,00				
VARESE - VIA DUNANT, 2-VARESE VIA J. H. DUNANT, 2-ISTITUZIONALE	ACQUISTI	1.615.245,73	0,00	0,00	1.615.245,73	0,00	0,00	0,00	1.615.245,73
	DONAZIONI	0,00	0,00	0,00	0,00				

VIA BRIGANTI 35-APPARTAMENTO VIA BRIGANTI 35-SEDE	ACQUISTI	186.000,00	0,00	0,00	186.000,00	11.160,00	0,00	0,00	174.840,00
	DONAZIONI	0,00	0,00	0,00	0,00				
VIA XXIV MAGGIO, 24-SEDE CRI GALLARATE-SEDE CRI	ACQUISTI	721.386,99	0,00	0,00	721.386,99	21.641,61	0,00	0,00	699.745,38
	DONAZIONI	0,00	0,00	0,00	0,00				
VIALE VITTORIO VENETO 34- -SEDE CRI	ACQUISTI	208.520,19	0,00	0,00	208.520,19	0,00	0,00	0,00	283.000,88
	DONAZIONI	74.480,69	0,00	0,00	74.480,69				
VILLANOVA D'ASTI STR. ZABERT-TERRENO MQ 2400 VILLANOVA-NUOVA SEDE CRI	ACQUISTI	0,00	0,00	0,00	0,00	6.842,88	0,00	0,00	21.669,12
	DONAZIONI	28.512,00	0,00	0,00	28.512,00				
XXXX-XXXX XXX-XXXX	ACQUISTI	1.742.328,46	0,00	0,00	1.742.328,46	0,00	0,00	0,00	1.742.328,46
	DONAZIONI	0,00	0,00	0,00	0,00				
Ù- VIA ROMA, 52 PITIGLIANO (GR)-SEDE	ACQUISTI	51.565,58	0,00	0,00	51.565,58	0,00	0,00	0,00	51.565,58
	DONAZIONI	0,00	0,00	0,00	0,00				
<b>TOTALI</b>	ACQUISTI	150.941.737,20	1.080.010,78	250.075,21	151.771.672,77				
	DONAZIONI	45.509.890,82	136.615,29	0,00	45.646.506,11				
	GENERALE	196.451.628,02	1.216.626,07	250.075,21	197.418.178,88	17.662.454,82	1.279.017,45	0,00	178.476.706,61

*Croce Rossa Italiana - Comitato Centrale*

*Situazione beni immobili di terzi in comodato d'uso 2015  
(il prospetto comprende anche tutti i comitati di competenza)*

**Croce Rossa Italiana - Comitato Centrale**

**Situazione beni immobili di terzi in comodato d'uso 2015 (il prospetto comprende anche tutti i comitati di competenza)**

INFORMAZIONI IDENTIFICATIVO DELL'IMMOBILE <i>Identificativo e Descrizione Ubicazione e Destinazione</i>		CONSISTENZA AL 1 GENNAIO	AUMENTO	DIMINUZIONE	CONSISTENZA AL 31 / 12	AMMORTAMEN. ANNI PRECEND. Acquisti e Donaz.	AMMORTAMEN. DELL'ESERCIZIO Acquisti e Donaz.	DIM. AMMORT. BENI ELIMINATI Acquisti e Donaz.	BENI AL NETTO CONSIST. 31/12 Acquisti e Donaz.
APPARTAMENTO 1-N° 6 LOCALI COLLEFERRO-SEDE COMITATO	ACQUISTI	0,00	0,00	0,00	0,00	0,00	0,00	0,00	0,00
	DONAZIONI	0,00	0,00	0,00	0,00				
0-0 0-0	ACQUISTI	0,00	0,00	0,00	0,00	0,00	0,00	0,00	0,00
	DONAZIONI	0,00	0,00	0,00	0,00				
0- -	ACQUISTI	0,00	0,00	0,00	0,00	0,00	0,00	0,00	0,00
	DONAZIONI	0,00	0,00	0,00	0,00				
00002-LOCALE LOC.NURAGHE MACOMER-SEDE VDS MACOMER	ACQUISTI	0,00	0,00	0,00	0,00	0,00	0,00	0,00	0,00
	DONAZIONI	0,00	0,00	0,00	0,00				
00003-LOCALE VIA A.DORIA ARZANA-SEDE VDS ARZANA	ACQUISTI	0,00	0,00	0,00	0,00	0,00	0,00	0,00	0,00
	DONAZIONI	0,00	0,00	0,00	0,00				
00004-LOCALE VIA VENEZIA SADALI-SEDE VDS-CNF SADALI	ACQUISTI	0,00	0,00	0,00	0,00	0,00	0,00	0,00	0,00
	DONAZIONI	0,00	0,00	0,00	0,00				
00005-LOCALE VIA SASSARI SINISCOLA-SEDE CNF SINISCOLA	ACQUISTI	0,00	0,00	0,00	0,00	0,00	0,00	0,00	0,00
	DONAZIONI	0,00	0,00	0,00	0,00				
00006-LOCALE VIA PALAI OLLOLAI-SEDE DONATORI S	ACQUISTI	0,00	0,00	0,00	0,00	0,00	0,00	0,00	0,00
	DONAZIONI	0,00	0,00	0,00	0,00				
0001-LOCALE 400 M2 VIA CUCCA NUORO-DEP.AGEA+CNF	ACQUISTI	0,00	0,00	0,00	0,00	0,00	0,00	0,00	0,00
	DONAZIONI	0,00	0,00	0,00	0,00				
001-BENI DI TERZI VILLASANTA-CRI	ACQUISTI	0,00	0,00	0,00	0,00	0,00	0,00	0,00	5.336,40
	DONAZIONI	5.336,40	0,00	0,00	5.336,40				
001-SEDE VIA GARIBALDI 33-USO ISTITUZIONALE	ACQUISTI	0,00	0,00	0,00	0,00	0,00	0,00	0,00	0,00
	DONAZIONI	0,00	0,00	0,00	0,00				
001-SEDE COMITATO LOCALE VIA TERNI SNC - 01033 C. CASTELLANA-SEDE CRI CIVITA CASTELLANA	ACQUISTI	0,00	0,00	0,00	0,00	0,00	0,00	0,00	13.425,20
	DONAZIONI	13.425,20	0,00	0,00	13.425,20				
01-IMMOBILI VIA XXIV MAGGIO, 28/B CATTOLICA-SEDE CRI	ACQUISTI	0,00	0,00	0,00	0,00	0,00	0,00	0,00	0,00
	DONAZIONI	0,00	0,00	0,00	0,00				
01-MODULO ABITATIVO E AREA CIRCOSTANTE VIA CASETTI C/O IL PARCO MARECCHIA DI VILLA VERUCCHIO-SEDE CENTRO ADDESTRAMENTO PER	ACQUISTI	0,00	0,00	0,00	0,00	0,00	0,00	0,00	0,00
		0,00	0,00	0,00	0,00				

	<b>DONAZIONI</b>								
01-SEDE ANZIO-NETTUNO VIA RIVIERA ZANARDELLI 105 - 00042 ANZIO-UFFICI C.L. ANZIO NETTUNO	<b>ACQUISTI</b>	250,00	0,00	0,00	250,00	0,00	0,00	0,00	250,00
	<b>DONAZIONI</b>	0,00	0,00	0,00	0,00				
01-SEDE COM. LOC. APRILIA VIA GIUSTINIANO N. 3 - 04011 APRILIA-USO COMITATO LOCALE DI APRILIA	<b>ACQUISTI</b>	0,00	0,00	0,00	0,00	0,00	0,00	0,00	0,00
	<b>DONAZIONI</b>	0,00	0,00	0,00	0,00				
01-SEDE COM.LOC. TIVOLI VIA G. MARCONI SNC - 00010 VILLA ADRIANA-USO UFFICI COMITATO LOCALE	<b>ACQUISTI</b>	0,00	0,00	0,00	0,00	0,00	0,00	0,00	0,00
	<b>DONAZIONI</b>	0,00	0,00	0,00	0,00				
01-SEDE CRI COM. LOC. FONDI VIA ARNALE ROSSO 45/A - 04022 FONDI-USO SEDE CRI	<b>ACQUISTI</b>	0,00	0,00	0,00	0,00	0,00	0,00	0,00	0,00
	<b>DONAZIONI</b>	0,00	0,00	0,00	0,00				
01- -	<b>ACQUISTI</b>	0,00	0,00	0,00	0,00	0,00	0,00	0,00	0,00
	<b>DONAZIONI</b>	0,00	0,00	0,00	0,00				
02-AMBULATORIO VIA INGHILTERRA N. 3 - 04011 APRILIA-USO AMBULATORIO PER VISITE PERSONE INDIGENTI	<b>ACQUISTI</b>	2.074,97	0,00	0,00	2.074,97	0,00	0,00	0,00	2.074,97
	<b>DONAZIONI</b>	0,00	0,00	0,00	0,00				
02-IMMOBILE IN COMODATO D'USO VIA GOLGI N.30- PALAZZOLO-SEDE PROTEZIONE CIVILE	<b>ACQUISTI</b>	0,00	0,00	0,00	0,00	1.365,90	0,00	0,00	-1.365,90
	<b>DONAZIONI</b>	0,00	0,00	0,00	0,00				
02-IMMOBILI IA ROMA ANGOLO VIA MAZZINI, MORCIANO DI ROMAGNA-SEDE CRI	<b>ACQUISTI</b>	0,00	0,00	0,00	0,00	0,00	0,00	0,00	0,00
	<b>DONAZIONI</b>	0,00	0,00	0,00	0,00				
02-N.4 VANI PALAZZINA VIA CASALE ALL'INTERNO DEL CENTRO CIVICO DI VILLA VERUCCHIO-SEDE DEL GRUPPO VDS E PIONIERI DI VILLA VERUCCHIO	<b>ACQUISTI</b>	0,00	0,00	0,00	0,00	0,00	0,00	0,00	0,00
	<b>DONAZIONI</b>	0,00	0,00	0,00	0,00				
02-SEDE ARDEA VIA DEI TASSI SNC - 00040 ARDEA-SEDE VDS ARDEA	<b>ACQUISTI</b>	0,00	0,00	0,00	0,00	0,00	0,00	0,00	0,00
	<b>DONAZIONI</b>	0,00	0,00	0,00	0,00				
02-SEDE GRUPPO VOLONTARI CRI TIVOLI VIALE MANNELLI N. 9 - 00019 TIVOLI-USO SEDE GRUPPO VOLONTARI CRI TIVOLI	<b>ACQUISTI</b>	0,00	0,00	0,00	0,00	0,00	0,00	0,00	0,00
	<b>DONAZIONI</b>	0,00	0,00	0,00	0,00				
02- -	<b>ACQUISTI</b>	0,00	0,00	0,00	0,00	0,00	0,00	0,00	0,00
	<b>DONAZIONI</b>	0,00	0,00	0,00	0,00				
03-GARAGE VIA DEL TESORO, 635 VILLA VERUCCHIO-SEDE OPERATIVA DEL GRUPPO VDS E PIONIERI DI VILLA VERUCCHIO	<b>ACQUISTI</b>	0,00	0,00	0,00	0,00	0,00	0,00	0,00	0,00
	<b>DONAZIONI</b>	0,00	0,00	0,00	0,00				
03-PORZIONE DI IMMOBILE IN COMODATO GRATUITO VIA PIAVE,8 - PONTOGGIO-SEDE UNITA' PERIFERICA	<b>ACQUISTI</b>	0,00	0,00	0,00	0,00	0,00	0,00	0,00	0,00
	<b>DONAZIONI</b>	0,00	0,00	0,00	0,00				
03-SEDE GRUPPO VOLONTARI CRI CASTELMADAMA VIA PIO LA TORRE - 00024 CASTELMADAMA-USO SEDE GRUPPO VOLONTARI CRI CASTELMADAMA	<b>ACQUISTI</b>	0,00	0,00	0,00	0,00	0,00	0,00	0,00	0,00
	<b>DONAZIONI</b>	0,00	0,00	0,00	0,00				

03-	ACQUISTI	0,00	0,00	0,00	0,00	0,00	0,00	0,00	0,00
-	DONAZIONI	0,00	0,00	0,00	0,00	0,00	0,00	0,00	0,00
04-IMMOBILE IN CONCESSIONE (99 ANNI) BONATE SOTT-SEDE C.L. BG OVEST	ACQUISTI	0,00	0,00	0,00	0,00	0,00	0,00	0,00	0,00
	DONAZIONI	0,00	0,00	0,00	0,00	0,00	0,00	0,00	0,00
04-PALAZZINA VIA MARECCHIESE, 195 RIMINI-SEDE OPERATIVA E DI PROTEZIONE CIVILE DEL COMITATO PROVINCIALE CRI DI RIMINI	ACQUISTI	0,00	0,00	0,00	0,00	0,00	0,00	0,00	0,00
	DONAZIONI	0,00	0,00	0,00	0,00	0,00	0,00	0,00	0,00
04-PORZIONE DI IMMOBILE IN COMODATO GRATUITO VIA REPUBBLICA, 22 - 05033 COLOGNE-SEDE UNITA' PERIFERICA	ACQUISTI	0,00	0,00	0,00	0,00	0,00	0,00	0,00	0,00
	DONAZIONI	0,00	0,00	0,00	0,00	0,00	0,00	0,00	0,00
04-SEDE GRUPPO VOLONTARI CRI VICOVARO VIA TIBURTINA VALERIA KM 47,500 - 00029 VICOVARO- USO SEDE GRUPPO VOLONTARI CRI VICOVARO	ACQUISTI	0,00	0,00	0,00	0,00	0,00	0,00	0,00	0,00
	DONAZIONI	0,00	0,00	0,00	0,00	0,00	0,00	0,00	0,00
04-	ACQUISTI	0,00	0,00	0,00	0,00	0,00	0,00	0,00	0,00
-	DONAZIONI	0,00	0,00	0,00	0,00	0,00	0,00	0,00	0,00
05-LOCALI IN COMODATO X 30 ANNI ALZANO L.DO-VIA RIBOLLA-SEDE U.L. ALZANO	ACQUISTI	0,00	0,00	0,00	0,00	0,00	0,00	0,00	0,00
	DONAZIONI	0,00	0,00	0,00	0,00	0,00	0,00	0,00	0,00
05-PORZIONE DI IMMOBILE IN COMODATO GRATUITO VICOLO DELLA PACE,2 25030 ERBUSCO-SEDE UNITA' PERIFERICA	ACQUISTI	0,00	0,00	0,00	0,00	81,85	0,00	0,00	-81,85
	DONAZIONI	0,00	0,00	0,00	0,00	0,00	0,00	0,00	0,00
05-SEDE GRUPPO VOLONTARI CRI SUBIACO PIAZZA U. PELLICCIA N. 1 - 00028 SUBIACO-USO SEDE GRUPPO VOLONTARI CRI SUBIACO	ACQUISTI	0,00	0,00	0,00	0,00	0,00	0,00	0,00	0,00
	DONAZIONI	0,00	0,00	0,00	0,00	0,00	0,00	0,00	0,00
05-	ACQUISTI	0,00	0,00	0,00	0,00	0,00	0,00	0,00	0,00
-	DONAZIONI	0,00	0,00	0,00	0,00	0,00	0,00	0,00	0,00
06-AUTORIMESSA IN COMODATO GRUMELLO DEL MONTE-U.L. GRUMELL D/M	ACQUISTI	0,00	0,00	0,00	0,00	0,00	0,00	0,00	0,00
	DONAZIONI	0,00	0,00	0,00	0,00	0,00	0,00	0,00	0,00
06-PORZIONE DI IMMOBILE IN COMODATO GRATUITO VIA IV NOVEMBRE, 28 25031 CAPRIOLO-SEDE UNITA' PERIFERICA	ACQUISTI	0,00	0,00	0,00	0,00	0,00	0,00	0,00	0,00
	DONAZIONI	0,00	0,00	0,00	0,00	0,00	0,00	0,00	0,00
06-SEDE GRUPPO VOLONTARI CRI FONTENUOVA VIA NOMENTANA KM 18,400 - 00013 FONTENUOVA-USO SEDE GRUPPO VOLONTARI CRI FONTENUOVA	ACQUISTI	0,00	0,00	0,00	0,00	0,00	0,00	0,00	0,00
	DONAZIONI	0,00	0,00	0,00	0,00	0,00	0,00	0,00	0,00
06-	ACQUISTI	0,00	0,00	0,00	0,00	0,00	0,00	0,00	0,00
-	DONAZIONI	0,00	0,00	0,00	0,00	0,00	0,00	0,00	0,00
07-LOCALI IN COMODATO X 30 ANNI S.PELLEGRINO T. VIA BELOTTI-U.L. S.PELLEGRINO	ACQUISTI	0,00	0,00	0,00	0,00	0,00	0,00	0,00	0,00
	DONAZIONI	0,00	0,00	0,00	0,00	0,00	0,00	0,00	0,00
07-PORZIONE DI IMMOBILE IN COMODATO GRATUITO VIA GENERALE DALLA CHIESA,9 25040 CORTE FRANCA- SEDE UNITA' PERIFERICA	ACQUISTI	0,00	0,00	0,00	0,00	0,00	0,00	0,00	0,00
	DONAZIONI	0,00	0,00	0,00	0,00	0,00	0,00	0,00	0,00



07-SEDE GRUPPO VOLONTARI CRI PALOMBARA SABINA VIALE ADRIANO PETROCCHI N. 7 - 00018 PALOMBARA SABINA-USO SEDE GRUPPO VOLONTARI CRI PALOMBARA	ACQUISTI	0,00	0,00	0,00	0,00	0,00	0,00	0,00	0,00
	DONAZIONI	0,00	0,00	0,00	0,00	0,00	0,00	0,00	0,00
08-LOCALI IN COMODATO X 99 ANNI CON DIRITTO DI PRELAZIONE SERIATE-VIA DECO' E CANETTA-SEDE U.L. SERIATE	ACQUISTI	0,00	0,00	0,00	0,00	0,00	0,00	0,00	0,00
	DONAZIONI	0,00	0,00	0,00	0,00	0,00	0,00	0,00	0,00
08-SEDE GRUPPO VOLONTARI CRI MONTEROTONDO VIA ADIGE - 00015 MONTEROTONDO-USO SEDE GRUPPO VOLONTARI CRI MONTEROTONDO	ACQUISTI	0,00	0,00	0,00	0,00	0,00	0,00	0,00	0,00
	DONAZIONI	0,00	0,00	0,00	0,00	0,00	0,00	0,00	0,00
08-UFFICIO INTERNO IN IMMOBILE COMUNALE IN COMODATO GRATUITO VIA RISORGIMENTO, 1 25030PARATICO-SEDE UNITA' PERIFERICA	ACQUISTI	0,00	0,00	0,00	0,00	0,00	0,00	0,00	0,00
	DONAZIONI	0,00	0,00	0,00	0,00	0,00	0,00	0,00	0,00
09-AUTORIMESSE IN COMODATO VILMINORE DI SCALVE-AUTORIMESSA	ACQUISTI	0,00	0,00	0,00	0,00	0,00	0,00	0,00	0,00
	DONAZIONI	0,00	0,00	0,00	0,00	0,00	0,00	0,00	0,00
09-PORZIONE DI IMMOBILE IN COMODATO GRATUITO VIA PAOLO IV, 2 - ISEO-CENTRALE 118	ACQUISTI	0,00	0,00	0,00	0,00	141,61	0,00	0,00	-141,61
	DONAZIONI	0,00	0,00	0,00	0,00	0,00	0,00	0,00	0,00
09-SEDE GRUPPO VOLONTARI CRI SAN'ANGELO ROMANO PIAZZA SAN LIBERATA N. 2 - 00010 SANT'ANGELO ROMANO-USO SEDE GRUPPO VOLONTARI CRI SAN'ANGELO R.	ACQUISTI	0,00	0,00	0,00	0,00	0,00	0,00	0,00	0,00
	DONAZIONI	0,00	0,00	0,00	0,00	0,00	0,00	0,00	0,00
1-AREA DESTINTATA ADDESTRAMENTO CANI VIA MONVISO, 26100 CREMONA-CINOFILI	ACQUISTI	0,00	0,00	0,00	0,00	0,00	0,00	0,00	0,00
	DONAZIONI	0,00	0,00	0,00	0,00	0,00	0,00	0,00	0,00
1-AUTORIMESSA CARAVAGGIO-GARAGE	ACQUISTI	0,00	0,00	0,00	0,00	0,00	0,00	0,00	0,00
	DONAZIONI	0,00	0,00	0,00	0,00	0,00	0,00	0,00	0,00
1-AUTORIMESSA TORRE PELLICE-AUTORIMESSA	ACQUISTI	23.612,37	0,00	0,00	23.612,37	0,00	0,00	0,00	23.612,37
	DONAZIONI	0,00	0,00	0,00	0,00	0,00	0,00	0,00	0,00
1-BUSCA -SEDE	ACQUISTI	767.350,47	0,00	0,00	767.350,47	0,00	0,00	0,00	767.350,47
	DONAZIONI	0,00	0,00	0,00	0,00	0,00	0,00	0,00	0,00
1-COMITATO CRI COMITATO LOCALE VALDAGNO VIALE REGINA MARGHERITA, 42-SEDE CRI	ACQUISTI	0,00	0,00	0,00	0,00	0,00	0,00	0,00	0,00
	DONAZIONI	0,00	0,00	0,00	0,00	0,00	0,00	0,00	0,00
1-COMODATO D'USO C.SO COLOMBO BOX N. 7-SEDE II.VV.	ACQUISTI	0,00	0,00	0,00	0,00	0,00	0,00	0,00	0,00
	DONAZIONI	0,00	0,00	0,00	0,00	0,00	0,00	0,00	0,00
1-COSTRUZIONE UFFICIO SERVER SEDE COMITATO LOCALE DI TREVIGLIO E GERADADDA-TREVIGLIO VIA A.CRIPPA 34 B	ACQUISTI	0,00	0,00	0,00	0,00	0,00	0,00	0,00	0,00
	DONAZIONI	0,00	0,00	0,00	0,00	0,00	0,00	0,00	0,00
1-EDIFICIO STRADA MILITARE 1, SAN FRANCESCO AL CAMPO- OPERATIVO E AMMINISTRATIVO	ACQUISTI	0,00	0,00	0,00	0,00	0,00	0,00	0,00	0,00
	DONAZIONI	0,00	0,00	0,00	0,00	0,00	0,00	0,00	0,00
	ACQUISTI	6.960,00	0,00	0,00	6.960,00	0,00	0,00	0,00	6.960,00

1-FABBRICATO COSSATO-SEDE	DONAZIONI	0,00	0,00	0,00	0,00				
1-FABBRICATO GASSINO-SEDE	ACQUISTI	150.224,18	0,00	0,00	150.224,18	15.945,55	0,00	0,00	134.278,63
	DONAZIONI	0,00	0,00	0,00	0,00				
1-IMMOBILE VOGHERA- VIA CARLO EMANUELE SN-SEDE OPERATIVA	ACQUISTI	51.987,24	0,00	0,00	51.987,24	0,00	0,00	0,00	51.987,24
	DONAZIONI	0,00	0,00	0,00	0,00				
1-IMMOBILE C/O CASTELLO LITTA PIAZZA CASTELLO, 2 GAMBOLÒ (PV)-SEDE	ACQUISTI	0,00	0,00	0,00	0,00	0,00	0,00	0,00	0,00
	DONAZIONI	0,00	0,00	0,00	0,00				
1-IMMOBILE COMODATO D'USO VIA F.LLI ROSSELLI,6-DELEGAZIONE BUCCINASCIO	ACQUISTI	98.538,00	0,00	0,00	98.538,00	28.350,67	0,00	0,00	70.187,33
	DONAZIONI	0,00	0,00	0,00	0,00				
1-IMMOBILE COMODATO DA COMUNE VIA BOCCA DI GORA E TINAIA 67-SEDE	ACQUISTI	103.834,13	0,00	0,00	103.834,13	0,00	0,00	0,00	103.834,13
	DONAZIONI	0,00	0,00	0,00	0,00				
1-LAVORI BARGAGLI-BARGAGLI	ACQUISTI	13.312,36	0,00	0,00	13.312,36	0,00	0,00	0,00	13.312,36
	DONAZIONI	0,00	0,00	0,00	0,00				
1-LOCALI SEDE VIA INDIPENDENZA 48-SEDE ED AUTORIMESSA	ACQUISTI	0,00	0,00	0,00	0,00	0,00	0,00	0,00	0,00
	DONAZIONI	0,00	0,00	0,00	0,00				
1-MANUTENZIONE STRAORDINARIA SU BENI TERZI PESCIA - VIA DEL CASTELLARE 40-SEDE CRI	ACQUISTI	3.456,00	0,00	0,00	3.456,00	3.456,00	0,00	0,00	0,00
	DONAZIONI	0,00	0,00	0,00	0,00				
1-MANUTENZIONI STRAORDINARIE E MIGLIORIE BENI DI TERZI VIA T. TASSO, 8 SELVAZZANO DENTRO-SEDE	ACQUISTI	3.111,60	0,00	0,00	3.111,60	0,00	0,00	0,00	3.111,60
	DONAZIONI	0,00	0,00	0,00	0,00				
1-SEDE SEDE-SEDE	ACQUISTI	0,00	0,00	0,00	0,00	0,00	0,00	0,00	0,00
	DONAZIONI	0,00	0,00	0,00	0,00				
1-SEDE VIA COTONIFICIO 59-SEDE	ACQUISTI	0,00	0,00	0,00	0,00	0,00	0,00	0,00	0,00
	DONAZIONI	0,00	0,00	0,00	0,00				
1-SEDE VIA MAGGIOR PIOVESANA 134 31015 CONEGLIANO VENETO (TV)-SEDE CRI	ACQUISTI	0,00	0,00	0,00	0,00	0,00	0,00	0,00	0,00
	DONAZIONI	0,00	0,00	0,00	0,00				
1-SEDE VIA TRIONE-SEDE	ACQUISTI	0,00	0,00	0,00	0,00	0,00	0,00	0,00	0,00
	DONAZIONI	0,00	0,00	0,00	0,00				
1-SEDE COM. LOC. ITRI VIA DEI SUGHERI N. 2 - ITRI-	ACQUISTI	0,00	0,00	0,00	0,00	0,00	0,00	0,00	0,00
	DONAZIONI	0,00	0,00	0,00	0,00				
1-SEDE COMITATO - UFFICI-SEDE GRUPPO VOLONTARI ARICCIA PIAZZALE ALDO MORO, 2 00040 ARICCIA (RM)-SEDE COMITATO - UFFICI-SEDE GRUPPO VOLONTARI	ACQUISTI	0,00	0,00	0,00	0,00	0,00	0,00	0,00	0,00
	DONAZIONI	0,00	0,00	0,00	0,00				

1-SEDE COMITATO LOCALE CUNEO-	ACQUISTI	0,00	0,00	0,00	0,00	0,00	0,00	0,00	0,00
	DONAZIONI	0,00	0,00	0,00	0,00	0,00	0,00	0,00	0,00
1-SEDE CRI VIA EMILIA,29 27049 STRADELLA-SEDE COMITATO LOCALE DI STRADELLA	ACQUISTI	0,00	0,00	0,00	0,00	0,00	0,00	0,00	0,00
	DONAZIONI	0,00	0,00	0,00	0,00	0,00	0,00	0,00	0,00
1-SEDE CRI CL.MODENA STRADAATTIRAGLIO, 3/A-ISTITUZIONALE	ACQUISTI	370.000,00	0,00	0,00	370.000,00	0,00	0,00	0,00	371.323,87
	DONAZIONI	1.323,87	0,00	0,00	1.323,87	0,00	0,00	0,00	0,00
1-SEDE CRI PROV.LE VIA EZIO N. 73 - 04100 LATINA-USO UFFICI COM. PROV.LE	ACQUISTI	0,00	0,00	0,00	0,00	0,00	0,00	0,00	0,00
	DONAZIONI	0,00	0,00	0,00	0,00	0,00	0,00	0,00	0,00
1-SEDE DELEGAZIONE GAGGIO MONTANO DIRITTO REALE ACQUISTIO BENE DI PROPRIETÀ DEL COMUNE DI GAGGIO MONTANO VIA CAVALIERI DI VITTORIO VENETO, -SEDE ISTITUZIONALE CRI DI GAGGIO MONTANO-ACQUISITO DIRITTO REALE DAL COMUNE DI GAGGIO MONTANO	ACQUISTI	1.671,30	0,00	0,00	1.671,30	0,00	0,00	0,00	1.671,30
	DONAZIONI	0,00	0,00	0,00	0,00	0,00	0,00	0,00	0,00
1-SEDE MEZZI ED ATTREZZATURE VIA MATTEOTTI COMODATO D'USO-SEDE MEZZI ED ATTREZZATURE	ACQUISTI	0,00	0,00	0,00	0,00	0,00	0,00	0,00	0,00
	DONAZIONI	0,00	0,00	0,00	0,00	0,00	0,00	0,00	0,00
1- -	ACQUISTI	76.737,67	0,00	0,00	76.737,67	0,00	0,00	0,00	76.737,67
	DONAZIONI	0,00	0,00	0,00	0,00	0,00	0,00	0,00	0,00
1 ISOLA DEL C.-COMUNE ISOLA DEL C. P.ZZA V. VENETO-SEDE UNITA'	ACQUISTI	0,00	0,00	0,00	0,00	0,00	0,00	0,00	0,00
	DONAZIONI	0,00	0,00	0,00	0,00	0,00	0,00	0,00	0,00
10-PORZIONE DI IMMOBILE IN COMODATO GRATUITO VIA MARTIRI DELLA LIBERTA'SN - BRENO-SEDE UNITA' PERIFERICA	ACQUISTI	0,00	0,00	0,00	0,00	0,00	0,00	0,00	0,00
	DONAZIONI	0,00	0,00	0,00	0,00	0,00	0,00	0,00	0,00
10-SEDE GRUPPO VOLONTARI CRI UNIONE DELLA SABINA ROMANA PIAZZA SANTA TERESA N. 1 - 00017 ACQUAVIVA DI NEROLA-USO SEDE GRUPPO VOLONTARI CRI UDS	ACQUISTI	0,00	0,00	0,00	0,00	0,00	0,00	0,00	0,00
	DONAZIONI	0,00	0,00	0,00	0,00	0,00	0,00	0,00	0,00
11-SEDE GRUPPO VOLONTARI CRI ZAGAROLO PIAZZA TRE CANNELLE N. 3 - 00039 ZAGAROLO-USO SEDE GRUPPO VOLONTARI CRI ZAGAROLO	ACQUISTI	0,00	0,00	0,00	0,00	0,00	0,00	0,00	0,00
	DONAZIONI	0,00	0,00	0,00	0,00	0,00	0,00	0,00	0,00
11- -	ACQUISTI	0,00	0,00	0,00	0,00	0,00	0,00	0,00	0,00
	DONAZIONI	0,00	0,00	0,00	0,00	0,00	0,00	0,00	0,00
111-1 1-1	ACQUISTI	18.466,39	0,00	0,00	18.466,39	3.492,54	0,00	0,00	14.973,85
	DONAZIONI	0,00	0,00	0,00	0,00	0,00	0,00	0,00	0,00
12-SEDE GRUPPO SEZIONE FEMMINIELE CRI TIVOLI VIA DEI SOSII N. 99 - 00019 TIVOLI-USO SEDE GRUPPO SEZIONE FEMMINIELE CRI TIVOLI	ACQUISTI	0,00	0,00	0,00	0,00	0,00	0,00	0,00	0,00
	DONAZIONI	0,00	0,00	0,00	0,00	0,00	0,00	0,00	0,00
	ACQUISTI	0,00	0,00	0,00	0,00	0,00	0,00	0,00	0,00

2-AUTORIMESSA CARAVAGGIO-GARAGE	DONAZIONI	0,00	0,00	0,00	0,00				
2-DELEGAZIONE DI SANTA MARIA DELLA VERSA PIAZZA FARAVELLI, 3 27047 SANTA MARIA DELLA VERSA- SEDE DELEGAZIONE C.R.I. SANTA MARIA DELLA VERSA	ACQUISTI	0,00	0,00	0,00	0,00	0,00	0,00	0,00	0,00
	DONAZIONI	0,00	0,00	0,00	0,00				
2-OPERE IDRAULICHE N. 2 VASCHE VIA T. TASSO, 8 SELVAZZANO DENTRO-SEDE	ACQUISTI	2.160,00	0,00	0,00	2.160,00	0,00	0,00	0,00	2.160,00
	DONAZIONI	0,00	0,00	0,00	0,00				
2-POLILOGISTICO BRESSO VIA CLERICI, 5-POLILOGISTICO BRESSO	ACQUISTI	976.250,85	0,00	0,00	976.250,85	289.990,46	0,00	0,00	686.260,39
	DONAZIONI	0,00	0,00	0,00	0,00				
2-SEDE GRUPPO CENTALLO-	ACQUISTI	0,00	0,00	0,00	0,00	0,00	0,00	0,00	0,00
	DONAZIONI	0,00	0,00	0,00	0,00				
2-SEDE GRUPPO VOLONTARI DI LANUVIO VIA DI VILLA SFORZA CESARINI, SNC 00040 LANUVIO (RM)-SEDE GRUPPO VOLONTARI DI LANUVIO	ACQUISTI	0,00	0,00	0,00	0,00	0,00	0,00	0,00	0,00
	DONAZIONI	0,00	0,00	0,00	0,00				
2-SEDE VDS LATINA VIA VIRGILIO N. 25 - 04100 LATINA-USO VDS LATINA	ACQUISTI	0,00	0,00	0,00	0,00	0,00	0,00	0,00	0,00
	DONAZIONI	0,00	0,00	0,00	0,00				
2-SOST. MOTORE CANCELLO ELETTRICO ENTRATA AMBULANZE SEDE COMITATO LOCALE DI TREVIGLIO E GERADADDA-TREVIGLIO VIA A. CRIPPA 34 B	ACQUISTI	0,00	0,00	0,00	0,00	0,00	0,00	0,00	0,00
	DONAZIONI	0,00	0,00	0,00	0,00				
2- -	ACQUISTI	0,00	0,00	0,00	0,00	0,00	0,00	0,00	0,00
	DONAZIONI	0,00	0,00	0,00	0,00				
2 SAVIGNONE-COMUNE SAVIGNONE VIA GIOVANNI XXIII 1-SEDE UNITA'	ACQUISTI	0,00	0,00	0,00	0,00	0,00	0,00	0,00	0,00
	DONAZIONI	0,00	0,00	0,00	0,00				
3-AMBULATORIO II.VV. VIALE KENNEDY N. 37 - 04100 LATINA-AMBULATORIO II.VV.	ACQUISTI	0,00	0,00	0,00	0,00	0,00	0,00	0,00	0,00
	DONAZIONI	0,00	0,00	0,00	0,00				
3-AMPLIAMENTO IMPIANTO DI CONDIZIONAMENTO SEDE COMITATO LOCALE DI TREVIGLIO E GERADADDA-TREVIGLIO VIA A. CRIPPA 34 B	ACQUISTI	0,00	0,00	0,00	0,00	0,00	0,00	0,00	0,00
	DONAZIONI	0,00	0,00	0,00	0,00				
3-CAPANNONE RICOVERO MEZZI E MATERIALE PROTEZIONE CIVILE VIA W. TOBAGI, 4 - 27040 S. CIPRIANO PO-DEPOSITO MEZZI E MATERIALE DI PROTEZIONE CIVILE	ACQUISTI	0,00	0,00	0,00	0,00	0,00	0,00	0,00	0,00
	DONAZIONI	0,00	0,00	0,00	0,00				
3-REALIZZAZIONE IMPIANTO FOGNARIO VIA T. TASSO, 8 SELVAZZANO DENTRO-SEDE	ACQUISTI	1.794,00	0,00	0,00	1.794,00	0,00	0,00	0,00	1.794,00
	DONAZIONI	0,00	0,00	0,00	0,00				
3-SEDE GRUPPO VOLONTARI DI GENZANO VIA VALLE D'AOSTA, 13 00045 GENZANO DI ROMA (RM)- SEDE GRUPPO VOLONTARI DI GENZANO	ACQUISTI	0,00	0,00	0,00	0,00	0,00	0,00	0,00	0,00
	DONAZIONI	0,00	0,00	0,00	0,00				
3- -	ACQUISTI	0,00	0,00	0,00	0,00	0,00	0,00	0,00	0,00
	DONAZIONI	0,00	0,00	0,00	0,00				

4-SEDE VDS CASTELFORTE VIA A.DIAZ SNC - 04021 CASTELFORTE-USO VDS CASTELFORTE	ACQUISTI	0,00	0,00	0,00	0,00	0,00	0,00	0,00	0,00
	DONAZIONI	0,00	0,00	0,00	0,00	0,00	0,00	0,00	0,00
4- -	ACQUISTI	0,00	0,00	0,00	0,00	0,00	0,00	0,00	0,00
	DONAZIONI	0,00	0,00	0,00	0,00	0,00	0,00	0,00	0,00
5-SEDE VDS CISTERNA DI LATINA VIA ALARICO CIOTTI N. 17 - 04012 CISTERNA DI LATINA- USO VDS CISTERNA	ACQUISTI	0,00	0,00	0,00	0,00	0,00	0,00	0,00	0,00
	DONAZIONI	0,00	0,00	0,00	0,00	0,00	0,00	0,00	0,00
5- -	ACQUISTI	0,00	0,00	0,00	0,00	0,00	0,00	0,00	0,00
	DONAZIONI	0,00	0,00	0,00	0,00	0,00	0,00	0,00	0,00
6-SEDE VDS FORMIA C.P. 22 SUCCURSALE 2 - 04023 FORMIA-USO VDS FORMIA	ACQUISTI	0,00	0,00	0,00	0,00	0,00	0,00	0,00	0,00
	DONAZIONI	0,00	0,00	0,00	0,00	0,00	0,00	0,00	0,00
7-SEDE VDS GAETA PIAZZA TRANIELLO N. 19 - 04024 GAETA-USO VDS GAETA	ACQUISTI	0,00	0,00	0,00	0,00	0,00	0,00	0,00	0,00
	DONAZIONI	0,00	0,00	0,00	0,00	0,00	0,00	0,00	0,00
8-SEDE VDS PRIVERNO LOC. S. LORENZO SNC - 04015 PRIVERNO-USO VDS PRIVERNO	ACQUISTI	0,00	0,00	0,00	0,00	0,00	0,00	0,00	0,00
	DONAZIONI	0,00	0,00	0,00	0,00	0,00	0,00	0,00	0,00
9-SEDE VDS MINTURNO VIA LUNGOMARE - 04028 MINTURNO SCAURI-USO VDS MINTURNO	ACQUISTI	0,00	0,00	0,00	0,00	0,00	0,00	0,00	0,00
	DONAZIONI	0,00	0,00	0,00	0,00	0,00	0,00	0,00	0,00
APPAR- -	ACQUISTI	-15.591,06	0,00	0,00	-15.591,06	-15.591,06	0,00	0,00	0,00
	DONAZIONI	0,00	0,00	0,00	0,00	0,00	0,00	0,00	0,00
AULE-ATTIVITA DIDATTICA CALTANISSETTA-	ACQUISTI	0,00	0,00	0,00	0,00	0,00	0,00	0,00	0,00
	DONAZIONI	0,00	0,00	0,00	0,00	0,00	0,00	0,00	0,00
AUTOPARCO-AUTOPARCO VIA LIRUTTI-MANIAGO-	ACQUISTI	0,00	0,00	0,00	0,00	0,00	0,00	0,00	0,00
	DONAZIONI	0,00	0,00	0,00	0,00	0,00	0,00	0,00	0,00
AVIANO-VVDS AVIANO AVIANO - VIA OSPEDALE 8-SEDE VOLONTARI	ACQUISTI	0,00	0,00	0,00	0,00	0,00	0,00	0,00	0,00
	DONAZIONI	0,00	0,00	0,00	0,00	0,00	0,00	0,00	0,00
COMINE LORETO F.3 PART. 302-P-TERRA-1° E PARTE 2° LORETO VIA RAMPOLLA 1/A-SEDE DEL COMITATO	ACQUISTI	0,00	0,00	0,00	0,00	0,00	0,00	0,00	0,00
	DONAZIONI	0,00	0,00	0,00	0,00	0,00	0,00	0,00	0,00
COMODATO D'USO GRATUITO-APPARTAMENTO LAVELLO-SEDE COMITATO LOCALE	ACQUISTI	0,00	0,00	0,00	0,00	0,00	0,00	0,00	0,00
	DONAZIONI	0,00	0,00	0,00	0,00	0,00	0,00	0,00	0,00
COMODATO USO GRATUITO-PALAZZETTO MELFI P.ZZA VITTORIA-COMITATO LOCALE	ACQUISTI	0,00	0,00	0,00	0,00	0,00	0,00	0,00	0,00
	DONAZIONI	0,00	0,00	0,00	0,00	0,00	0,00	0,00	0,00
COMUNE DI MARSALA-MONOCALE + ACC. VIA DEGLI ATLETI 9-COMODATO D'USO	ACQUISTI	0,00	0,00	0,00	0,00	0,00	0,00	0,00	0,00
	DONAZIONI	0,00	0,00	0,00	0,00	0,00	0,00	0,00	0,00

COMUNE DI NEPI-REALIZZAZIONE IMPIANTI TECNICI SEDE CRI	ACQUISTI	9.861,30	0,00	0,00	9.861,30	0,00	0,00	0,00	9.861,30
VIA FILIPPO GIANNELLI N. 2 - NEPI-SEDE CRI	DONAZIONI	0,00	0,00	0,00	0,00				
EDIFICIO-CRI COMITATO LOC. DI MONDOVI' VIA XX SETTEMBRE, 108- NIELLA TANARO-SEDE	ACQUISTI	0,00	0,00	0,00	0,00	0,00	0,00	0,00	0,00
DELEGAZIONE NIELLA TANARO	DONAZIONI	0,00	0,00	0,00	0,00				
F.43 P.559 CAT.A3-APPART. VIA ROMA NUORO-SEDE UFFICI AMM.	ACQUISTI	0,00	0,00	0,00	0,00	0,00	0,00	0,00	0,00
	DONAZIONI	0,00	0,00	0,00	0,00				
FABBRICATO-CRI COMITATO LOC. DI MONDOVI' VIA MICHELOTTI, 2-SAN MICHELE MONDOVI'-SEDE	ACQUISTI	0,00	0,00	0,00	0,00	0,00	0,00	0,00	0,00
DELEGAZIONE C.R.I.	DONAZIONI	0,00	0,00	0,00	0,00				
FABBRICATO- PIOSSASCO-	ACQUISTI	0,00	0,00	0,00	0,00	0,00	0,00	0,00	0,00
	DONAZIONI	0,00	0,00	0,00	0,00				
FG.42 N.380 SUB.3-4-5-FABBRICATO COMPOSTO A PIANO INTERRATO DA AMPIA CANTINA TRAMEZZATA, A PIANO	ACQUISTI	0,00	0,00	0,00	0,00	0,00	0,00	0,00	0,00
TERRENO 7 VANI E SERVIZI, PERTINENZIALE TETTOIA, CORTILE ESCLUSIVO	DONAZIONI	0,00	0,00	0,00	0,00				
PONT C.SE - VIA ROMA 36-SEDE CRI PONT C.SE (TO)	ACQUISTI	0,00	0,00	0,00	0,00	0,00	0,00	0,00	0,00
IM- COMUNE DI ROCCLABEGNA-SEDE DELEG.	DONAZIONI	0,00	0,00	0,00	0,00				
ROCCALBEGNA	ACQUISTI	0,00	0,00	0,00	0,00	0,00	0,00	0,00	0,00
	DONAZIONI	0,00	0,00	0,00	0,00				
IMM- COMUNE DI ROCCASTRADA-SEDE DELG.	ACQUISTI	0,00	0,00	0,00	0,00	0,00	0,00	0,00	0,00
ROCCASTRADA	DONAZIONI	0,00	0,00	0,00	0,00				
IMMOBILE-CRI COMITATO LOC. MONDOVI' VIA URANIO, 7 -SAN GIACOMO DI ROBURENT-SEDE	ACQUISTI	0,00	0,00	0,00	0,00	0,00	0,00	0,00	0,00
GRUPPO SAN GIACOMO	DONAZIONI	0,00	0,00	0,00	0,00				
IMMOBILE-FABBRICATO SAN SECONDO-SEDE	ACQUISTI	122.479,04	0,00	0,00	122.479,04	0,00	0,00	0,00	122.479,04
	DONAZIONI	0,00	0,00	0,00	0,00				
IMMOBILE-PALAZZINA 2 PIANI VIA PISANI, 1-SEDE OPERATIVA	ACQUISTI	0,00	0,00	0,00	0,00	0,00	0,00	0,00	0,00
	DONAZIONI	0,00	0,00	0,00	0,00				
IMMOBILE-SEDE CALTANISSETTA-	ACQUISTI	0,00	0,00	0,00	0,00	0,00	0,00	0,00	0,00
	DONAZIONI	0,00	0,00	0,00	0,00				
IMMOBILE-VIACOMASINELLA 13 -SEDE CRI	ACQUISTI	0,00	0,00	0,00	0,00	0,00	0,00	0,00	0,00
	DONAZIONI	0,00	0,00	0,00	0,00				
IMMOBILE- COMUNE DI ROCCASTRADA-SEDE DELEG. STICCIANO	ACQUISTI	0,00	0,00	0,00	0,00	0,00	0,00	0,00	0,00
	DONAZIONI	0,00	0,00	0,00	0,00				
IMMOBILE- GELA-SEDE	ACQUISTI	0,00	0,00	0,00	0,00	0,00	0,00	0,00	0,00
	DONAZIONI	0,00	0,00	0,00	0,00				
	ACQUISTI	0,00	0,00	0,00	0,00	0,00	0,00	0,00	0,00

LOCALE-4 STANZE BELLEGRA-SEDE COMITATO	DONAZIONI	0,00	0,00	0,00	0,00				
LOCALE 2-1 STANZA OLEVANO ROMANO-SEDE GRUPPO	ACQUISTI	0,00	0,00	0,00	0,00	0,00	0,00	0,00	0,00
	DONAZIONI	0,00	0,00	0,00	0,00				
LOCALE 3-1 STANZA SAN VITO-SEDE GRUPPO	ACQUISTI	0,00	0,00	0,00	0,00	0,00	0,00	0,00	0,00
	DONAZIONI	0,00	0,00	0,00	0,00				
LOCALE 4-1 STANZA GENAZZANO-SEDE GRUPO	ACQUISTI	0,00	0,00	0,00	0,00	0,00	0,00	0,00	0,00
	DONAZIONI	0,00	0,00	0,00	0,00				
MAGAZZINO-MAGAZZINO COMITATO FRATTA DI MANIAGO-	ACQUISTI	0,00	0,00	0,00	0,00	0,00	0,00	0,00	0,00
	DONAZIONI	0,00	0,00	0,00	0,00				
MAGAZZINOAGEA-MAGAZZINO BRUGHERIO, VIA OBERDAN 80-MAGAZZINO VIVERI AGEA	ACQUISTI	0,00	0,00	0,00	0,00	0,00	0,00	0,00	0,00
	DONAZIONI	0,00	0,00	0,00	0,00				
NULLA-NULLA NULLA-NULLA	ACQUISTI	0,00	0,00	0,00	0,00	0,00	0,00	0,00	0,00
	DONAZIONI	0,00	0,00	0,00	0,00				
PALAZZINA-SEDE COMITATO VIA S. ANTONIO N. 3-UFFICI	ACQUISTI	0,00	0,00	0,00	0,00	0,00	0,00	0,00	0,00
	DONAZIONI	0,00	0,00	0,00	0,00				
PORDENONE-VVDS E GIOVANI PN PORDENONE - V. DELLA COMINA 25-SEDE VOLONTARI	ACQUISTI	0,00	0,00	0,00	0,00	0,00	0,00	0,00	0,00
	DONAZIONI	0,00	0,00	0,00	0,00				
PRATA-VVDS PRATA PRATA DI PORDENONE - VIA PERESSINE-SEDE VOLONTARI	ACQUISTI	0,00	0,00	0,00	0,00	0,00	0,00	0,00	0,00
	DONAZIONI	0,00	0,00	0,00	0,00				
PS BOLZANO- VIA BOEHLER 1/A-PS BOLZANO	ACQUISTI	0,00	0,00	0,00	0,00	0,00	0,00	0,00	0,00
	DONAZIONI	0,00	0,00	0,00	0,00				
PS BRESSANONE- VIA DANTE 52-PS BRESSANONE	ACQUISTI	0,00	0,00	0,00	0,00	0,00	0,00	0,00	0,00
	DONAZIONI	0,00	0,00	0,00	0,00				
PS LAIVES- VIA INNERHOFER 17-PS LAIVES	ACQUISTI	0,00	0,00	0,00	0,00	0,00	0,00	0,00	0,00
	DONAZIONI	0,00	0,00	0,00	0,00				
PS MERANO- VIA PETRARCA 22-PS MERANO	ACQUISTI	0,00	0,00	0,00	0,00	0,00	0,00	0,00	0,00
	DONAZIONI	0,00	0,00	0,00	0,00				
SACILE-VVDS SACILE SACILE - VIA ETTOREO-SEDE VOLONTARI	ACQUISTI	0,00	0,00	0,00	0,00	0,00	0,00	0,00	0,00
	DONAZIONI	0,00	0,00	0,00	0,00				
SEDE-CENTRALINO, UFFICI, SALOTTO, CUCINA, DORMITORIO, SERVIZI IGIENICI, AUTORIMESSA, MAGAZZINI BRUGHERIO, VIA OBERDAN 83-SEDE CRI BRUGHERIO	ACQUISTI	0,00	0,00	0,00	0,00	0,00	0,00	0,00	0,00
	DONAZIONI	0,00	0,00	0,00	0,00				

SEDE-EDIFICIO IVREA-CL. IVREA	ACQUISTI	0,00	0,00	0,00	0,00	0,00	0,00	0,00	0,00
	DONAZIONI	0,00	0,00	0,00	0,00	0,00	0,00	0,00	0,00
SEDE-LOCALI ASCOLI PICENO-SEDE COMITATO	ACQUISTI	0,00	0,00	0,00	0,00	0,00	0,00	0,00	0,00
	DONAZIONI	0,00	0,00	0,00	0,00	0,00	0,00	0,00	0,00
SEDE-SEDE COMITATO VIA MARCO POLO 37-MANIAGO-SEDE	ACQUISTI	0,00	0,00	0,00	0,00	0,00	0,00	0,00	0,00
	DONAZIONI	0,00	0,00	0,00	0,00	0,00	0,00	0,00	0,00
SEDE-SEDE CRI CP MODENA CORSO VITTORIO EMANUELE II, 43 - MODENA-	ACQUISTI	30.134,00	0,00	0,00	30.134,00	0,00	0,00	0,00	30.134,00
	DONAZIONI	0,00	0,00	0,00	0,00	0,00	0,00	0,00	0,00
SEDE-UFFICI RIETI-UFFICO	ACQUISTI	24.219,00	0,00	0,00	24.219,00	0,00	0,00	0,00	24.219,00
	DONAZIONI	0,00	0,00	0,00	0,00	0,00	0,00	0,00	0,00
SEDE COMITATO-APAPTAMENTO COMUNANZA-SEDE COMITATO LOCALE	ACQUISTI	0,00	0,00	0,00	0,00	0,00	0,00	0,00	0,00
	DONAZIONI	0,00	0,00	0,00	0,00	0,00	0,00	0,00	0,00
SEDE COMP.VOLONTAR.-LOCALI PIANO TERRA CON CORTILE VIA DON STURZO, 1 PIANO TERRA-SEDE COMPON.VOLONTAR.	ACQUISTI	0,00	0,00	0,00	0,00	0,00	0,00	0,00	0,00
	DONAZIONI	0,00	0,00	0,00	0,00	0,00	0,00	0,00	0,00
SEDE CRI TERNI-MANUT. STR. TERRAZZA SEDE V.LE TRIESTE , 46 - TR-SEDE CRI TERNI	ACQUISTI	3.818,67	0,00	0,00	3.818,67	318,22	0,00	0,00	3.500,45
	DONAZIONI	0,00	0,00	0,00	0,00	0,00	0,00	0,00	0,00
SEDE LEGNANO-FABBRICATO LEGNANO-SEDE COMITATO	ACQUISTI	0,00	0,00	0,00	0,00	0,00	0,00	0,00	0,00
	DONAZIONI	0,00	0,00	0,00	0,00	0,00	0,00	0,00	0,00
SEDE PARABIAGO-FABBRICATO PARABIAGO-SEDE DISTACCAMENTO	ACQUISTI	0,00	0,00	0,00	0,00	0,00	0,00	0,00	0,00
	DONAZIONI	0,00	0,00	0,00	0,00	0,00	0,00	0,00	0,00
SEDE UFFICI-LOCALE 2° PIANO VIA DON STURZO,1 -2° PIANO-SEDE UFFICI AMM.VI	ACQUISTI	0,00	0,00	0,00	0,00	0,00	0,00	0,00	0,00
	DONAZIONI	0,00	0,00	0,00	0,00	0,00	0,00	0,00	0,00
SS- -	ACQUISTI	0,00	0,00	0,00	0,00	0,00	0,00	0,00	0,00
	DONAZIONI	0,00	0,00	0,00	0,00	0,00	0,00	0,00	0,00
STABILE-AUTOPARCO CALTANISSETTA-	ACQUISTI	0,00	0,00	0,00	0,00	0,00	0,00	0,00	0,00
	DONAZIONI	0,00	0,00	0,00	0,00	0,00	0,00	0,00	0,00
STABILE-N° 4 LOCALI PALESTRINA-SEDE VDS PALESTRINA	ACQUISTI	0,00	0,00	0,00	0,00	0,00	0,00	0,00	0,00
	DONAZIONI	0,00	0,00	0,00	0,00	0,00	0,00	0,00	0,00
VDS SPILIMBERGO-SEDE VVDS VIA MACELLO - SPILIMBERGO-	ACQUISTI	0,00	0,00	0,00	0,00	0,00	0,00	0,00	0,00
	DONAZIONI	0,00	0,00	0,00	0,00	0,00	0,00	0,00	0,00
XX- -	ACQUISTI	7.848,01	0,00	0,00	7.848,01	470,88	0,00	0,00	7.377,13
	DONAZIONI	0,00	0,00	0,00	0,00	0,00	0,00	0,00	0,00



<i>TOTALI</i>	<i>ACQUISTI</i>	2.854.560,49	0,00	0,00	2.854.560,49				
	<i>DONAZIONI</i>	20.085,47	0,00	0,00	20.085,47				
	<i>GENERALE</i>	2.874.645,96	0,00	0,00	2.874.645,96	328.022,62	0,00	0,00	2.546.623,34

=

*Croce Rossa Italiana - Comitato Centrale*

*Situazione complessiva dei beni mobili - 2015  
(il prospetto comprende anche tutti i comitati di competenza)*

## Croce Rossa Italiana - Comitato Centrale

## Situazione complessiva dei beni mobili - 2015 (il prospetto comprende anche tutti i comitati di competenza)

BENI MOBILI (A)	CONSISTENZA AL 1 GENNAIO	AUMENTO	DIMINUZIONE	CONSISTENZA AL 31 / 12	AMMORTAMEN. ANNI PRECEND. Acquisti e Donaz.	AMMORTAMEN. DELL'ESERCIZIO Acquisti e Donaz.	DIM. AMMORT. BENI ELIMINATI Acquisti e Donaz.	BENI AL NETTO CONSIST. 31/12 Acquisti e Donaz.
<b>CAT. A/1 - BENI MOBILI DI ARREDAMENTO E DOTAZ. DELLE UNITA' ED UFFICI</b>								
SEZ. I - Mobili, arredi, macchine per ufficio, computer	49.308.237,76	823.193,30	533.339,39	49.598.091,67	42.533.555,60	2.086.180,52	527.487,58	5.505.843,13
SEZ. II - Materiale da cucina, ecc.	16.946.074,42	684.585,06	5.477,40	17.625.182,08	4.569.291,22	1.333.809,23	300,22	11.722.381,85
SEZ. III - Arredamenti ed unità mobili	5.201.518,41	20.827,02	0,00	5.222.345,43	4.389.691,00	273.096,73	0,00	559.557,70
SEZ. IV - Materiale di scorta presso i magazzini	4.867.924,26	0,00	0,00	4.867.924,26	4.471.662,08	188.636,67	0,00	207.625,51
<b>TOTALE CAT. A/1 - BENI MOBILI DI ARREDAMENTO E DOTAZ. DELLE UNITA' ED UFFICI</b>	<b>76.323.754,85</b>	<b>1.528.605,38</b>	<b>538.816,79</b>	<b>77.313.543,44</b>	<b>55.964.199,90</b>	<b>3.881.723,15</b>	<b>527.787,80</b>	<b>17.995.408,19</b>
<b>CAT. A/2 - LIBRI E PUBBLICAZIONI</b>								
<b>TOTALE CAT. A/2 - LIBRI E PUBBLICAZIONI</b>	<b>550.274,02</b>	<b>27.903,54</b>	<b>0,00</b>	<b>578.177,56</b>	<b>463.710,08</b>	<b>49.711,39</b>	<b>0,00</b>	<b>64.756,09</b>
<b>CAT. B - MATERIALE DI CASERMAGGIO</b>								
<b>TOTALE CAT. B - MATERIALE DI CASERMAGGIO</b>	<b>8.365.319,92</b>	<b>0,00</b>	<b>13.132,32</b>	<b>8.352.187,60</b>	<b>8.009.602,15</b>	<b>205.371,98</b>	<b>13.132,32</b>	<b>150.345,79</b>
<b>CAT. C - MATERIALE DI EQUIPAGGIAMENTO</b>								
SEZ. I - Vestiario ed equipaggiamento militare, ...	4.984.673,76	0,00	205.349,32	9.403.707,46	4.427.186,53	235.353,68	0,00	116.784,23
SEZ. II - Indumenti civili, ...	11.494.912,52	1.655.037,78	2.222,94	26.127.400,54	6.607.908,27	1.251.348,17	0,00	5.288.470,92
<b>TOTALE CAT. C - MATERIALE DI EQUIPAGGIAMENTO</b>	<b>16.479.586,28</b>	<b>1.655.037,78</b>	<b>207.572,26</b>	<b>17.927.051,80</b>	<b>11.035.094,80</b>	<b>1.486.701,85</b>	<b>0,00</b>	<b>5.405.255,15</b>
<b>CAT. D - MATERIALE SANITARIO</b>								
SEZ. I - Materiale sanitario vario	11.243.914,29	0,00	128.886,72	11.115.027,57	10.470.330,78	362.879,64	150,00	281.967,15
SEZ. II - Medicinali/materiale di medicazione di scorta	635.721,35	0,00	0,00	635.721,35	609.141,86	9.533,24	0,00	17.046,25
SEZ. III - Strumenti chirurgici ed apparati sanitari	4.971.621,37	0,00	0,00	4.971.621,37	4.653.792,06	175.895,88	0,00	141.933,43
<b>TOTALE CAT. D - MATERIALE SANITARIO</b>	<b>16.851.257,01</b>	<b>0,00</b>	<b>128.886,72</b>	<b>16.722.370,29</b>	<b>15.733.264,70</b>	<b>548.308,76</b>	<b>150,00</b>	<b>440.946,83</b>
<b>ALTRI BENI</b>								
<b>TOTALE ALTRI BENI</b>	<b>40.155.723,17</b>	<b>246.491,66</b>	<b>0,00</b>	<b>40.402.214,83</b>	<b>39.584.879,82</b>	<b>150.911,48</b>	<b>0,00</b>	<b>666.423,53</b>
<b>TOTALI (A)</b>	<b>158.725.915,25</b>	<b>3.458.038,36</b>	<b>888.408,09</b>	<b>161.295.545,52</b>	<b>130.790.751,45</b>	<b>6.322.728,61</b>	<b>541.070,12</b>	<b>24.723.135,58</b>

<i>BENI MOBILI REGISTRATI IN USO (B)</i>	<i>CONSISTENZA AL 1 GENNAIO</i>	<i>AUMENTO</i>	<i>DIMINUZIONE</i>	<i>CONSISTENZA AL 31 / 12</i>	<i>AMMORTAMEN. ANNI PRECEND. Acquisti e Donaz.</i>	<i>AMMORTAMEN. DELL'ESERCIZIO Acquisti e Donaz.</i>	<i>DIM. AMMORT. BENI ELIMINATI Acquisti e Donaz.</i>	<i>BENI AL NETTO CONSIST. 31/12 Acquisti e Donaz.</i>
<i>CAT. E - MATERIALE ROTABILE</i>								
<i>SEZ. I - Veicoli</i>	251.186.695,33	1.013.955,10	138.543,05	252.062.107,38	207.637.573,43	12.803.894,18	126.620,47	31.747.260,24
<i>SEZ. II - Accessori e parti di ricambio per veicoli</i>	7.749.574,56	0,00	0,00	7.749.574,56	7.654.574,52	70.609,42	0,00	24.390,62
<b><i>TOTALI (B)</i></b>	<b>258.936.269,89</b>	<b>1.013.955,10</b>	<b>138.543,05</b>	<b>259.811.681,94</b>	<b>215.292.147,95</b>	<b>12.874.503,60</b>	<b>126.620,47</b>	<b>31.771.650,86</b>
<i>RIEPILOGO (A + B)</i>								
	<i>CONSISTENZA AL 1 GENNAIO</i>	<i>AUMENTO</i>	<i>DIMINUZIONE</i>	<i>CONSISTENZA AL 31 / 12</i>	<i>AMMORTAMEN. ANNI PRECEND. Acquisti e Donaz.</i>	<i>AMMORTAMEN. DELL'ESERCIZIO Acquisti e Donaz.</i>	<i>DIM. AMMORT. BENI ELIMINATI Acquisti e Donaz.</i>	<i>BENI AL NETTO CONSIST. 31/12 Acquisti e Donaz.</i>
<b><i>TOTALI (A+B)</i></b>	<b>417.662.185,14</b>	<b>4.471.993,46</b>	<b>1.026.951,14</b>	<b>421.107.227,46</b>	<b>346.082.899,40</b>	<b>19.197.232,21</b>	<b>667.690,59</b>	<b>56.494.786,44</b>

*Croce Rossa Italiana*

*Riepilogo conti correnti regionalizzato 2015*

**Croce Rossa Italiana**  
**Riepilogo conti correnti regionalizzato 2015**

	<i>SALDO AL 01/01</i>	<i>VERSAMENTI</i>	<i>TOTALE</i>	<i>PRELEVAMENTI</i>	<i>CONSISTENZA 31/12</i>
<i>Comitato Centrale</i>	-87.233.702,64	245.862.354,77	158.628.652,13	285.101.736,60	-126.473.084,47
<i>Abruzzo</i>	754.821,61	1.262.141,87	2.016.963,48	1.752.530,14	264.433,34
<i>Basilicata</i>	64.465,94	616.360,05	680.825,99	576.916,87	103.909,12
<i>Calabria</i>	480.878,47	995.869,37	1.476.747,84	945.752,23	530.995,61
<i>Campania</i>	2.011.010,57	533.291,30	2.544.301,87	686.876,27	1.857.425,60
<i>Emilia-romagna</i>	5.445.235,19	5.622.597,88	11.067.833,07	7.337.019,04	3.730.814,03
<i>Friuli venezia giulia</i>	786.462,37	1.214.572,06	2.001.034,43	1.254.634,76	746.399,67
<i>Lazio</i>	2.747.589,12	5.087.046,86	7.834.635,98	4.146.003,81	3.688.632,17
<i>Liguria</i>	3.681.599,45	2.844.791,84	6.526.391,29	3.261.082,10	3.265.309,19
<i>Lombardia</i>	7.799.329,13	34.505.934,75	42.305.263,88	37.089.284,15	5.215.979,73
<i>Marche</i>	3.278.806,02	2.354.276,69	5.633.082,71	3.051.581,54	2.581.501,17
<i>Molise</i>	390.314,86	50.162,41	440.477,27	107.478,35	332.998,92
<i>Piemonte</i>	7.900.189,17	7.500.970,09	15.401.159,26	8.955.740,69	6.445.418,57
<i>Puglia</i>	3.054.498,66	300.999,94	3.355.498,60	2.667.246,34	688.252,26
<i>Sardegna</i>	666.017,64	359.848,45	1.025.866,09	744.240,16	281.625,93
<i>Sicilia</i>	522.899,93	1.897.458,49	2.420.358,42	1.687.324,80	733.033,62
<i>Toscana</i>	4.555.316,33	4.307.669,47	8.862.985,80	6.597.129,21	2.265.856,59
<i>Trentino alto adige</i>	3.216.685,85	5.059.452,51	8.276.138,36	5.961.623,96	2.314.514,40
<i>Umbria</i>	409.706,45	768.886,65	1.178.593,10	1.123.037,25	55.555,85
<i>Val d'aosta</i>	663.095,84	786.097,72	1.449.193,56	920.540,56	528.653,00
<i>Veneto</i>	1.196.862,07	2.036.366,10	3.233.228,17	1.949.355,32	1.283.872,85
<b>TOTALE GENERALE</b>	<b>-37.607.917,97</b>	<b>323.967.149,27</b>	<b>286.359.231,30</b>	<b>375.917.134,15</b>	<b>-89.557.902,85</b>

**Croce Rossa Italiana**  
**Riepilogo conti correnti regionalizzato 2015**

**SITUAZIONE DI CASSA AL 31/12**

<b>FONDO CASSA ECONOMALE AL 01/01</b>	<b>10,33</b>
<b>INCASSI</b>	<b>700.196.926,67</b>
Prelevamenti c/c	375.917.134,15
In conto competenza	278.449.663,61
In conto residui	45.830.128,91
<b>TOTALE</b>	<b>700.196.937,00</b>
<b>PAGAMENTI</b>	<b>700.196.937,00</b>
Versamenti c/c	323.967.149,27
In conto competenza	249.803.378,40
In conto residui	126.426.409,33
<b>FONDO CASSA AL 31/12</b>	<b>0,00</b>

Ente Strumentale  
alla  
Croce Rossa Italiana



Collegio dei Revisori dei Conti

Roma, 27/04/2016

Protocollo n. 000 21354/2016

AL MINISTERO DELL'ECONOMIA E DELLE FINANZE  
DIP.TO RAGIONERIA GENERALE STATO  
ISPETTORATO GENERALE FINANZA  
UFFICIO V  
VIA XX SETTEMBRE N. 97  
00187 - R O M A

AL MINISTERO DELLA SALUTE  
DIPART. DELL'INNOVAZIONE DIR. GEN. DELLA  
RICERCA SCIENTIFICA E TECNOLOGICA  
UFF. V DELL'EX MINISTERO DELLA SALUTE  
VIA GIORGIO RIBOTTA N. 5  
00144 - R O M A

AL MINISTERO DELLA DIFESA  
SEGRETARIATO GENERALE DELLA DIFESA  
E DIREZIONE NAZIONALE DEGLI ARMAMENTI  
2° REPARTO  
VIA XX SETTEMBRE N. 123  
00187 - R O M A

MINISTERO DELLA DIFESA  
DIREZIONE GENERALE DELLE PENSIONI MILITARI  
DEL COLLOCAMENTO AL LAVORO DEI VOLONTARI  
CONGEDATI E DELLA LEVA  
IV REPARTO - 10^ DIVISIONE  
VIA DELL'ESERCITO N. 186  
00143 - CECCHIGNOLA ROMA

ALLA PRESIDENZA DEL CONSIGLIO DEI MINISTRI  
- DIPARTIMENTO DEL COORDINAMENTO  
AMMINISTRATIVO (DICA)

ALLA CORTE DEI CONTI  
SEZIONE CONTROLLO ENTI  
VIA ANTONIO BAIAMONTI N. 9  
00195 - R O M A

AL PRESIDENTE ENTE STRUMENTALE  
S E D E

ALL'AMMINISTRATORE ENTE STRUMENTALE  
S E D E

AL MAGISTRATO DELLA CORTE DEI CONTI  
S E D E

OGGETTO: Trasmissione Verbale n. 09 del 27/04/2016

Con la presente, si trasmette copia del Verbale del Collegio n. 09 del 27/04/2016 per il seguito di competenza.

Distinti saluti.

Il Presidente del Collegio  
Cons. D.ssa Luisa D'Evoli





COLLEGIO DEI REVISORI DEI CONTI

Verbale n. 09/2016 del 27/04/2016

Il giorno 27.04.2016, alle ore 15,00 in Roma, via Toscana 12, nella sala riunioni del Collegio presso la sede della Croce Rossa Italiana, si è riunito, il Collegio Unico dei Revisori dei Conti con la presenza di:

*Cons. Luisa D'Evoli*

Magistrato della Corte dei Conti – Presidente del Collegio dei Revisori

*Dr Pietro Voci*

Rappresentante Ministero dell'Economia e delle Finanze

*Dott. Marco Polesello*

Rappresentante Presidenza del Consiglio dei Ministri

E' assente il Magistrato delegato della Corte dei conti, Dott. Marcovalerio Pozzato, nominato ai sensi dell'art. 12 della Legge n. 259 del 1958 con delibera della Corte dei Conti n. 83 del 19.05.2014.

Il Collegio prende atto che, con nota prot. n. 19255/2016 del 15/04/2016, l'Amministratore dell'Ente strumentale alla CRI ha inviato al Collegio dei Revisori dell'Ente il Rendiconto Generale del Comitato Centrale (esercizio 2015) ed il Rendiconto Generale Consolidato (esercizio 2015), entrambi debitamente documentati.

Il Collegio esamina i documenti contabili unitamente ai loro allegati e redige le seguenti relazioni ai sensi dell'art. 47, comma 3, del d.P.R. n. 97 del 2003.

**PREMESSA**

Il Collegio rappresenta, innanzitutto, che l'esame del Rendiconto Generale del Comitato Centrale della C.R.I. e del Rendiconto Generale Consolidato relativi all'esercizio 2015 intervengono in un momento nel quale è divenuta operativa la disposizione di cui all'art. 1, comma 2, del d.lgs. n. 178 del 2012, per effetto della quale, a decorrere dal 1° gennaio 2016, le funzioni esercitate dall'Ente

pubblico Croce Rossa Italiana sono state trasferite all'Associazione della Croce Rossa Italiana, qualificata come persona giuridica di diritto privato, e contestualmente l'Ente pubblico Croce Rossa Italiana ha cambiato la propria denominazione in *Ente strumentale alla Croce Rossa Italiana*.

In tale mutato contesto ordinamentale, la nuova Associazione Croce Rossa Italiana svolge, dal 1° gennaio 2016, tutte le funzioni istituzionali prima intestate alla Ente pubblico Croce Rossa Italiana, tra cui: (a) operare nel campo dei servizi alla persona, ovvero nelle attività che hanno come obiettivo di assicurare ai soggetti ed alle famiglie un sistema integrato di interventi; (b) promuovere azioni per garantire la qualità della vita; (c) prevenire, eliminare o ridurre le condizioni di bisogno individuale e familiare derivanti da inadeguatezza di reddito, difficoltà sociali, condizioni di non autonomia; (d) promuovere e collaborare in azioni di solidarietà e cooperazione allo sviluppo, rivolte al benessere sociale, con particolare attenzione a gruppi e individui con difficoltà di integrazione sociale.

L'Ente strumentale alla Croce Rossa Italiana, il quale mantiene la personalità giuridica di diritto pubblico come ente pubblico non economico e la continuità amministrativa e giuridica con il precedente Ente pubblico Croce Rossa Italiana, ha invece le seguenti finalità: (a) concorrere temporaneamente allo sviluppo dell'Associazione; (b) provvedere al ripiano dell'indebitamento pregresso della C.R.I. mediante la specifica procedura concorsuale di cui all'art. 4 del d.lgs. n. 178 del 2012; (c) svolgere le attività in ordine al patrimonio ed ai dipendenti della C.R.I. secondo quanto disciplinato dal d.lgs. n. 178 del 2012.

Va precisato, peraltro, che il processo di progressiva trasformazione dell'Ente pubblico Croce Rossa Italiana, già in atto nel 2014, ha visto confermare anche per l'anno 2015 una struttura organizzativa operante su un duplice piano e cioè da un lato come ente di diritto pubblico attraverso il Comitato Centrale, i Comitati Regionali ed i Comitati Provinciali di Trento e Bolzano e dall'altro come associazione di diritto privato mediante le circa 636 unità territoriali provinciali e locali divenute Associazioni di promozione sociale (APS) dal 1° gennaio 2014 ai sensi dell'art. 1-*bis* del d.lgs. n. 178 del 2012.

In tale contesto, il Collegio, quale nuovo organo di revisione del nuovo Ente strumentale, nel procedere all'esame dei documenti contabili riferiti ad un periodo di gestione (2015) nel quale l'Ente pubblico Croce Rossa Italiana era intestatario anche delle funzioni oggi trasferite alla nuova Associazione privatistica Croce Rossa Italiana, rappresenta, pertanto, che le proprie valutazioni sono limitate agli effetti che le risultanze contabili possono generare sul bilancio dell'Ente strumentale alla Croce Rossa Italiana, senza entrare nel merito delle scelte di spesa che produrranno i loro effetti sulla nuova Associazione privatistica Croce Rossa Italiana.

**RELAZIONE AL RENDICONTO GENERALE DEL COMITATO CENTRALE DELLA  
CROCE ROSSA ITALIANA - ANNO 2015**

Il Collegio ha proceduto all'esame del Rendiconto 2015 e della documentazione allegata, ai sensi degli artt. 47 e 79, comma 6, del d.P.R. n. 97 del 2003, attraverso i seguenti percorsi di analisi:

- **Analisi dei risultati contabili complessivi**
- **Analisi dei residui**
- **Analisi dei risultati gestionali**

Al predetto documento contabile sono allegati:

- La relazione del Presidente dell'Ente Strumentale sulla gestione;
- La nota integrativa;
- Il conto di bilancio;
- Il conto economico;
- Lo stato patrimoniale;
- La situazione amministrativa;
- La situazione dei beni immobili e dei beni mobili;

**ANALISI DEI RISULTATI CONTABILI COMPLESSIVI (rendiconto finanziario gestionale)**

In via preliminare, si evidenzia che le previsioni iniziali 2015, approvate con O.P. n. 303 del 31/10/2014, espongono le seguenti risultanze finanziarie:

Entrate (escluse p.d.g.)	€ 211.259.471,88
Uscite (escluse p.d.g.)	<u>€ 211.259.471,88</u>
Saldo Finanziario a pareggio	0,00

Nel corso del 2015 sono state adottate n. 2 variazioni di bilancio con i provvedimenti di seguito elencati:

- I variazioni di bilancio approvata con O.P. n. 190 del 21/07/2015, con un saldo finanziario a pareggio;
- Il variazione di bilancio approvata con O.P. n. 276 del 27/11/2015, con un saldo finanziario di € -6.396.263,25, ripianato mediante l'utilizzo di quote dell'avanzo di amministrazione;

Oltre a tali variazioni, nel corso dell'esercizio, sono state adottate numerose variazioni compensative disposte con determinate dirigenziali nonché variazioni con utilizzo di quote vincolate dell'avanzo di amministrazione destinate a specifici scopi per un importo di € 17.349.913,90.

Le previsioni definitive del Bilancio 2015 si sono modificate, pertanto, come segue:

Entrate (escluse partite di giro)	€.	200.898.925,93
Uscite (escluse partite di giro)	€.	<u>218.248.839,83</u>
<b>Disavanzo finanziario previsionale</b>	€.	<b>17.349.913,90</b>

Detto disavanzo risulta coperto dall'applicazione, per pari importo, dell'avanzo di Amministrazione vincolato.

Sono state accertate maggiori o minori entrate e minori spese, rispetto alle previsioni definitive, come segue:

**Maggiori e minori entrate** accertate, al netto delle partite di giro, rispetto alle previsioni definitive:

Correnti	€.	- 2.398.298,05
C/Capitale	€.	- 10.000,00
<b>Totale</b>	€.	<b>- 2.408.298,05</b>

**Minori spese** impegnate, al netto delle partite di giro, rispetto alle previsioni definitive:

Correnti	€.	- 13.020.890,68
C/Capitale	€.	- 4.364.570,08
<b>Totale</b>	€.	<b>- 17.385.460,76</b>

Il disavanzo gestionale di competenza registrato a fine esercizio è pari, quindi, a € 2.372.751,19, minore rispetto al disavanzo finanziario previsionale, pari a € 17.349.913,90. Ciò ha comportato un minore utilizzo delle quote vincolate dell'avanzo di amministrazione applicato in

sede previsionale, sicché non sono state neanche utilizzate le quote di avanzo di amministrazione (€ 6.396.263,25) richieste in sede di seconda variazione di assestamento al bilancio di previsione 2015. Per quanto riguarda le **entrate**, il Collegio rileva una sensibile riduzione, in sede previsionale, delle voci che si riferiscono all'erogazione dei contributi di funzionamento da parte dello Stato. Il contributo del Ministero della salute è stato rideterminato, nel corso del 2015, in € 262.000,00 a fronte di una previsione iniziale di € 1.536.000,00. Anche il contributo del Ministero della difesa in favore del Corpo militare e delle infermiere volontarie ha registrato una forte contrazione nel 2015 (€ -6.061.524,00 rispetto all'esercizio 2014).

La sensibile riduzione dei contributi statali postula pertanto ogni azione da parte dell'Ente diretta ad un costante monitoraggio della spesa con la previsione di misure di contenimento che vadano anche oltre quanto previsto dagli attuali limiti normativi correlati ad obiettivi generali di finanza pubblica. Ciò tanto più in un contesto che vede a regime ridursi lo spazio, per l'Ente strumentale, di entrate proprie correnti, la cui quasi totalità è destinata alle finalità istituzionali della nuova Associazione Croce Rossa Italiana.

Riduzioni notevoli si registrano, rispetto alle previsioni iniziali, negli accertamenti relativi alla spesa in conto capitale nella voce che si riferisce all'alienazione degli immobili. A fronte di previsioni iniziali pari a € 29.500.000,00 sono stati accertati e riscossi € 529.364,92 (€ 218.864,92 per saldo della quota parte di proprietà pari al 50% dell'immobile in Riccione, i cui proventi sono destinati al reinvestimento patrimoniale; € 130.500,00 per la vendita dell'immobile di via Trebbia sito in Cremona, i cui proventi sono destinati al ripianamento del debito mediante trasferimento dei fondi alla Gestione Separata; € 179.000,00 per la vendita dell'immobile di via Ciccaglione, 56 sito in Catania, i cui proventi sono destinati al reinvestimento patrimoniale). Si tratta, peraltro, di un *trend* che è in diminuzione anche rispetto al valore accertato e riscosso nel 2014 (€ 2.526.940,00).

Al di là di considerazioni che inducono a ritenere nella specie relativamente attendibili le previsioni di bilancio, che evidentemente fanno riferimento ad ipotesi di realizzabilità di entrate che per loro natura presentano un certo grado di aleatorietà, il Collegio non può non rilevare che il mancato realizzo delle entrate derivanti da alienazioni in tempi certi e ragionevoli rischia di ipotecare buona parte delle azioni a copertura del debito pregresso che lo stesso d.lgs. n. 178 del 2012 affida alle alienazioni del patrimonio immobiliare dell'Ente. Si tratta certamente di una criticità, determinata da fattori esogeni quali essenzialmente l'andamento sfavorevole del mercato immobiliare, di cui l'Ente è consapevole.

Per quanto riguarda le **uscite**, al netto delle partite di giro, riduzioni significative fra previsione definitiva ed impegni si registrano per le voci relative alle spese per organi istituzionali (€ - 72.271,74), per oneri di personale (€ -3.533.060,61), per acquisto di beni e servizi (€ -

3.554.602,72). Complessivamente le spese di funzionamento registrano una riduzione negli impegni rispetto alle previsioni definitive per un importo pari a € 7.159.935,07, con un volume di spesa nel 2015 (€ 148.304.616,08) che risulta in flessione rispetto alla spesa impegnata nel 2014 (€ 173.283.073,79) in misura pari al 14,41% (in valore assoluto € 24.978.457,71).

I risultati finanziari si possono sintetizzare nella seguente tabella:

#### GESTIONE FINANZIARIA DI COMPETENZA DELL'ESERCIZIO 2015

	ENTRATE	USCITE
	Accertate	Impegnate
Correnti	197.961.262,96	186.419.288,31
Conto capitale	529.364,92	14.444.090,76
Partite di giro	<u>74.584.618,80</u>	<u>74.584.618,80</u>
<b>TOTALE</b>	<b>273.075.246,68</b>	<b>275.447.997,87</b>
<b>Disavanzo finanziario di competenza</b>		<b>-2.372.751,19</b>

Dalle evidenziate risultanze emerge che nell'esercizio 2015 si è registrato un disavanzo pari a € 2.372.751,19.

Proseguendo nell'analisi della situazione finanziaria, si ritiene opportuno fornire un quadro che dà contezza delle percentuali di incidenza dei singoli Titoli rispetto al totale delle Entrate e delle Uscite.

	ENTRATE 2015	%	USCITE 2015	%
Correnti	197.961.262,96	72,49	186.419.288,31	67,68
Conto Capitale	529.364,92	0,19	14.444.090,76	5,24
Partite di Giro	74.584.618,80	27,31	74.584.618,80	27,08
Totale Generale	<b>273.075.246,68</b>	<b>100,00</b>	<b>275.447.997,87</b>	<b>100,00</b>
Disavanzo Finanziario di Competenza			<b>-2.372.751,19</b>	

Più in particolare per la parte corrente, dalla tabella che segue, è possibile evincere la percentuale di incidenza delle singole voci di entrata e di spesa per singole categorie rispetto, rispettivamente, al totale delle entrate e delle spese correnti.

Per le ENTRATE:

	ACCERTAMENTI 2015	%
<b>ENTRATE</b>		
Entrate derivanti da trasferimenti correnti	157.424.523,16	79,52
Altre entrate	40.536.739,80	20,48
<b>TOTALE ENTRATE CORRENTI</b>	<b>197.961.262,96</b>	<b>100,00</b>

Per le USCITE:

	IMPEGNI 2015	%
<b>USCITE CORRENTI</b>		
<b>SPESE DI FUNZIONAMENTO</b>		
Uscite per gli Organi dell'Ente	258.718,31	0,14
Oneri per il personale	126.077.864,47	67,63
Acquisto beni e servizi	21.968.033,30	11,78
<b>TOTALE SPESE DI FUNZIONAMENTO</b>	<b>148.304.616,08</b>	<b>79,55</b>
<b>INTERVENTI DIVERSI</b>		
Prestazioni Istituzionali	7.117.133,35	3,82
Trasferimenti passivi	11.551.541,58	6,20
Oneri finanziari	3.934.313,25	2,11
Oneri tributari	11.437.474,82	6,14
Poste corr.ve e comp.ve	36.449,39	0,02
Uscite non classificabili in altre voci	4.037.759,84	2,17
<b>TOTALE INTERVENTI DIVERSI</b>	<b>38.114.672,23</b>	<b>20,45</b>
<b>ACCANTONAMENTI A FONDI RISCHI ED ONERI</b>		
Accantonamenti al TFR	0,00	0,00
Accantonamenti a Rischi ed Oneri	0,00	0,00
<b>TOTALE ACCANTONAMENTI A FONDI RISCHI ED ONERI</b>	<b>0,00</b>	<b>0,00</b>
<b>TOTALI SPESE CORRENTI</b>	<b>186.419.288,31</b>	<b>100,00</b>

Oh

Plu

A

## Struttura della spesa

La spesa complessiva pari ad € 275.447.997,87 è data per il 67,68% da spese correnti, per il 5,24% da spese in conto capitale e per il 27,08% da spese di partite di giro.

Relativamente alle spese correnti, le spese per gli Organi dell'Ente incidono per lo 0,14%, le spese di personale incidono per il 67,63%, quelle per l'acquisto di beni e servizi per l'11,78%, quelle per prestazioni istituzionali per il 3,82% e quelle per trasferimenti passivi per il 6,20%; mentre le altre voci di spese per interventi diversi incidono poco più del 10% sul totale delle uscite correnti.

E' da evidenziare che anche nel 2015, come nel 2014, nessun accantonamento è stato previsto in bilancio per il TFR.

### Spese di personale

La spesa di personale risulta complessivamente pari a € 126.077.864,47, in diminuzione rispetto all'esercizio 2014, la quale aveva fatto registrare una spesa pari a € 146.496.251,75.

#### *Personale civile*

Le spese per il personale civile ammontano ad €. 76.492.498,64, in diminuzione rispetto al 2014 per circa 21 mln di euro per effetto prevalentemente di minori spese sul **cap. 59** "Spese per esecuzione provvedimenti giudiziari ed extra giudiziari". La minore spesa non consegue tuttavia a risparmi effettivi, giacché il minore impegno di spesa per € 25.838.614,25 sul **cap. 59** è motivato dal fatto che a valere dall'anno 2015 tutte le sentenze aventi causa giuridica antecedente al 31.12.2011 sono state trasferite come competenza in carico al preposto Servizio Gestione Separata, così come previsto dal Decreto legislativo n. 178/12 art. 4, rimanendo in capo al Servizio Trattamento Economico le sole sentenze aventi causa giuridica posteriore al 31.12.2011.

#### *Personale militare*

Le spese del personale militare nel 2015, pari a € 49.585.365,83, hanno registrato un aumento, rispetto al 2014, complessivamente per € 419.002,30. Ciò soprattutto per effetto dello sblocco delle progressioni economiche dovuto a promozioni ed altri istituti economici fermi dal 2010 a seguito della legge finanziaria del 2010 nonché per la necessità di dovere provvedere al pagamento delle indennità di fine servizio al personale militare temporaneo che è stato congedato e non più richiamato.

#### **Rispetto limiti di spesa**



Con riferimento ai limiti di spesa imposti dalla normativa vigente, si rappresenta che l'Ente ha predisposto il Bilancio di previsione tenendo conto delle riduzioni necessarie e nel corso della gestione ha rispettato i vincoli, come peraltro si evince dai prospetti riportati nella nota integrativa, fatte salve alcune eccezioni (Capo Ufficio Stampa, missioni per interventi umanitari e di emergenza, ecc.), per le quali è stata richiesta ed acquisita autorizzazione in deroga da parte del Ministero dell'Economia e delle Finanze, Dipartimento della RGS, giusta nota n. 63548 del 2011. Sull'apposito capitolo 206 delle uscite l'Ente ha impegnato € 3.836.496,79, per il pagamento delle somme da versare all'Entrata del Bilancio dello Stato per l'anno 2015, costituito dal totale delle riduzioni operate sia per effetto del D.L. 112/2008 convertito, con modificazioni, dalla legge n. 133/2008, sia del D.L. 78 del 31/05/2010, convertito, con modificazioni, dalla legge n. 122 del 30/07/2010 e da ultimo della legge n.228/2012 (articolo 1, comma 141).

### ANALISI DEI RESIDUI

#### **Premessa**

Per l'esercizio 2015 l'Ente ha provveduto ad un'operazione di riaccertamento dei residui, con O.P. n. 200 del 31/07/2015, eliminando dalle scritture contabili residui passivi per un importo complessivo pari ad € 10.782.073,19.

Pur prendendo atto delle difficoltà incontrate dagli uffici per gli aggravii derivanti dalle riforme in atto, il Collegio non può non rilevare che analoga operazione di riaccertamento non è stata effettuata per i residui attivi. Operazione questa che risulta tanto più urgente e necessaria considerato che una quota rilevante dei residui attivi presenta un elevato indice di vetustà. A ciò deve aggiungersi che anche la quota di quelli più recenti, formatisi cioè successivamente al 2011, presenta un indice di liquidabilità assai ridotto. Dall'elenco analitico dei residui attivi, distinti per anno di provenienza, risulta notevole la quota dei residui attivi, anche di più recente formazione, che non hanno avuto alcuna movimentazione nel corso dell'esercizio 2015. Si tratta di un profilo, questo, che ad avviso del Collegio non può non essere tenuto in debito conto dall'Ente ai fini non solo dell'attendibilità dell'avanzo di amministrazione ma anche ai fini della sua effettiva liquidabilità.

Con riferimento alla gestione dell'esercizio 2015 i residui attivi di competenza ammontano a complessivi € 58.772.276,38 ed i residui passivi a € 196.275.231,91.

I prospetti che seguono evidenziano invece i movimenti dei residui provenienti dagli anni precedenti per singolo titolo.

## RESIDUI ATTIVI

	<u>Consistenza al</u> <u>01/01/2015</u>	<u>Riscossi</u>	<u>Rimasti da</u> <u>riscuotere</u>	<u>Variazioni</u>
Parte corrente	€ 221.492.780,06	€ 11.132.971,04	€ 237.086.501,19	-€ 0,00
Conto capitale	€ 74.883,09	€ 0,00	€ 74.883,09	-€ 0,00
Partite di giro	€ 231.128.849,59	€ 20.426.413,43	€ 242.748.020,37	-€ 0,00
<b><u>TOTALI</u></b>	<b>€ 452.696.512,74</b>	<b>€ 31.559.384,47</b>	<b>€ 479.909.404,65</b>	<b>-€ 0,00</b>

La consistenza dei residui attivi di parte corrente, di provenienza degli esercizi 2014 e precedenti risulta a inizio d'esercizio 2015 pari ad € 221.492.780,06.

Per semplicità di trattazione nell'analizzare la gestione dei residui nel corso dell'esercizio il Collegio dà contezza dei crediti più rilevanti ed in particolare di quelli accessi:

**capitolo 5** - Contributi dello Stato per €. 791.352,45 e riscossi per €. 0,00;

**capitolo 11** - Trasferimenti da altri enti del settore pubblico €. 784.500,96 e riscossi € 343.945,00;

**capitolo 30** - Trasferimenti attivi a/tra unità CRI per €. 10.567.030,43, riscossi per € 317.514,93;

**capitolo 41** - Servizio di pronto soccorso aeroportuale per €. 7.952.395,49, riscossi per €. 3.514.664,76 per il Servizio di Pronto Soccorso Sanitario Aeroportuale in convenzione con il Ministero della Salute;

**capitolo 47** - Prestazione rese ad enti e istituzioni in base a convenzioni per €. 8.420.868,85 e riscossi per €. 419.673,36, maggiormente relativi alla convenzione con la Prefettura di Roma per il CARA di Castelnuovo di Porto per i richiedenti asilo;

**capitolo 53** - Proventi analisi di laboratorio e accertamenti diagnostici per € 3.662.892,18 riscossi per €. 896.043,00;

**capitolo 57** - Corsi di formazione per € 54.839,00 riscossi per € 0,00;

**capitolo 70** - Affitti di immobili per € 1.473.263,42 riscossi € 288.029,14.

**capitolo 81** - Recupero e rimborsi diversi per €. 24.897.831,97 riscossi € 1.259.141,07.

Altri crediti di maggiore rilevanza sono quelli risultanti nei confronti delle Unità territoriali:

**capitolo 83** - Recupero e rimborso di oneri di personale civile in servizio presso le Unità della CRI per € 46.857.602,11 riscossi per € 1.192.954,23, per il rimborso delle spese complessive di personale civile di ruolo utilizzato per attività svolte in convenzione dalle Unità territoriali CRI, anticipate dal Comitato Centrale;

**capitolo 84** - Recupero e rimborso di oneri di personale militare in servizio presso le Unità della CRI per € 40.614.659,48 riscossi per € 294.556,92, quale rimborso da parte delle Unità territoriali degli oneri che il Comitato Centrale sostiene per competenze fisse e accessorie del personale militare in servizio continuativo e richiamato che presta servizio presso le Unità medesime in regime di convenzione.

**capitolo 85** - Recupero spese assicurative per € 24.008.161,96, rimosse per € 2.449.878,98 per il rimborso da parte delle Unità territoriali delle spese delle polizze assicurative sulle autovetture e autoambulanze in loro dotazione, anticipate dal Comitato Centrale.

**capitolo 88** – Rimborso dal Comitato regionale CRI della Sicilia (per attività SI.SE Spa) per € 49.391.660,17 ed ancora tutto da riscuotere.

**capitolo 95** – Oblazioni, lasciti eredità per € 75.000,00 rimosse per € 0,00.

**capitolo 96** – Oblazioni di terzi per soccorsi ed assistenza per € 139.989,06 completamente riscossi.

**capitolo 99** – Entrate eventuali € 1.587.942,03 rimosse per € 1.278,21.

I residui attivi in conto capitale (pari a € 74.883,09), risultanti all'inizio dell'esercizio finanziario sono riferibili a:

**capitolo 110** – Alienazione Immobili € 61.680,00 rimosse per € 0,00.

**capitolo 143** – Riscossione di crediti diversi € 13.203,09 rimosse per € 0,00.

## RESIDUI PASSIVI

	<u>Consistenza al</u> <u>01/01/2015</u>	<u>Pagati</u>	<u>Rimasti da pagare</u>	<u>Variazioni</u>
Parte corrente	€ 224.488.241,04	€ 69.787.558,81	€ 211.672.690,91	-€ 4.694.582,79
Conto capitale	€ 36.644.827,58	€ 8.730.062,53	€ 33.769.108,91	-€ 6.087.490,40
Partite di giro	€ 40.800.457,63	€ 16.358.599,81	€ 36.055.914,51	-€ 0,00
<b>TOTALI</b>	<b>€ 301.933.526,25</b>	<b>€ 94.876.221,15</b>	<b>€ 281.497.714,33</b>	<b>-€ 10.782.073,19</b>

I residui passivi di parte corrente sono relativi:

- categoria “Oneri per il personale in attività di servizio”: trattasi in massima parte di stipendi ed altri oneri accessori per il personale civile e militare relativi a voci retributive del 2014. A fronte di residui iniziali di € 121.825.098,16, risultano pagati € 48.274.618,85 ed eliminati € 409.656,12;
- categoria “Uscite per l’acquisto di beni di consumo e servizi”: € 21.503.896,86 di residui iniziali, di cui pagati € 5.722.257,57 ed eliminati € 2.943.029,76;
- categoria “Uscite per prestazioni istituzionali”: € 25.210.407,02, di residui iniziali, di cui pagati € 1.994.512,51 ed eliminati € 608.873,59. Essi attengono principalmente ai capitoli 139 e 140 per interventi per soccorsi in Italia e all’estero a favore di popolazioni vittime di calamità o conflitti e per programmi di sviluppo in via di espletamento e capitolo 137 per la contabilizzazione dei rendiconti della gestione del Centro Polifunzionale di Castelnuovo di Porto, per accoglienza e assistenza degli immigrati richiedenti asilo politico;
- categoria “Trasferimenti passivi”: € 40.180.246,35 di residui iniziali, di cui pagati € 6.628.222,30 ed eliminati € 726.031,05;
- categoria “Oneri Finanziari”: € 2.132.882,83 di residui iniziali, di cui pagati € 2.085.806,81 ed eliminati € 6.483,49;
- categoria “Oneri Tributari”: € 10.379.380,76 di residui iniziali, di cui pagati € 4.998.229,79. Trattasi in gran parte di residui relativi al pagamento dell’IRAP riferita agli stipendi ed altri oneri accessori per il personale civile e militare;
- categoria “Poste correttive e compensative di entrate correnti”: € 17.271,63 di residui iniziali di cui pagati € 16.519,63;
- categoria “Uscite non classificabili in altre voci”: € 2.793.914,62 di residui iniziali di cui pagati € 0,00;

I residui passivi in conto capitale (pari a € 36.644.827,58) riguardano principalmente:

- categoria “Acquisizioni di beni di uso durevole ed opere immobiliari” per € 10.612.607,21 di residui iniziali, di cui pagati € 3.007.134,02 ed eliminati € 911.104,60;
- categoria “Acquisizioni di immobilizzazioni tecniche” per € 18.007.425,77 di residui iniziali, di cui pagati € 4.009.618,68 ed eliminati € 5.176.385,80;
- categoria “Indennità di anzianità” per € 7.093.835,45 di residui iniziali, di cui pagati € 1.712.989,82;
- categoria “Estinzione debiti diversi” per € 930.959,15 di residui iniziali, di cui pagati € 320,01.

### GESTIONE DI CASSA

La gestione di cassa si è chiusa con un **saldo negativo** di € - 126.473.084,47, come di seguito evidenziato:

<b>Fondo cassa complessivo al 01/01/2015</b>			<b>€ - 87.233.702,64</b>
Somme riscosse			
c/competenza	€ 214.302.970,30		
c/residui	<u>€ 31.599.384,47</u>		
		Totale	€ 245.862.354,77
Pagamenti eseguiti			
c/competenza	€ 190.225.515,45		
c/residui	<u>€ 94.876.221,15</u>		
		Totale	<u>€ 285.101.736,60</u>
<b>Saldo di cassa al 31.12.2015</b>			<b>€ -126.473.084,47</b>

### SITUAZIONE AMMINISTRATIVA

L'avanzo di amministrazione alla fine dell'esercizio 2015 risulta pari a € 71.938.605,85, di cui una quota pari a € 59.404.690,59 risulta vincolato, mentre la restante quota pari a € 12.533.915,26 risulta formalmente disponibile. Oltre alle considerazioni sopra esposte in ordine all'incidenza dei residui ancora di notevole entità e di incerta provenienza che vanno decisamente a condizionare il risultato di amministrazione, il Collegio non può non rilevare che la parte disponibile dell'avanzo,

al di là della sua effettiva liquidabilità, fortemente incerta data la scarsa movimentazione dei residui attivi anche di più recente formazione, risulta insufficiente a coprire gli oneri che nell'esercizio 2016 andranno a generarsi per effetto del riconoscimento del TFR al personale interessato, in virtù delle riforme in atto, dalle procedure di trasferimento alla nuova Associazione Croce Rossa Italiana. Gli accantonamenti previsti nello stato patrimoniale per un importo pari a € 93.029.268,70 non trovano infatti corrispondenza, neanche per quota parte, nel bilancio di competenza finanziaria, come dinanzi evidenziato. Il Collegio, nel richiamare, pertanto, l'Ente alla necessità che l'avanzo disponibile a fine esercizio 2015 debba prudenzialmente considerarsi vincolato al pagamento delle quote del TFR nelle more della piena attuazione dell'art. 6, comma 7-bis, del d.lgs. n. 178 del 2012, non può non rilevare che le risultanze della gestione dell'Ente, essenzialmente per fattori esogeni non dipendenti dall'ultima gestione, evidenziano un **sostanziale disavanzo di amministrazione**.

Di seguito si riportano i dati della SITUAZIONE AMMINISTRATIVA

<b>Disavanzo di Cassa ad inizio Esercizio</b>	€		<b>87.233.702,64</b>
<b>Riscossioni</b>			
In Competenza	€	214.302.970,30	
In C/Residui	€	31.599.384,47	€ 245.862.354,77
<b>Pagamenti</b>			
In Competenza	€	190.225.515,45	
In C/Residui	€	94.876.221,15	€ 285.101.736,60
<b>Disavanzo di Cassa alla fine dell'esercizio</b>	€		<b>126.473.084,47</b>
<b>Residui attivi</b>			
Degli esercizi precedenti	€	421.137.128,27	
Dell'esercizio	€	58.772.276,38	€ 479.909.404,65
<b>Residui Passivi</b>			
Degli esercizi precedenti	€	196.275.231,91	
Dell'esercizio	€	85.222.482,42	€ 281.497.714,33
<b>Avanzo di Amministrazione a fine Esercizio</b>	€		<b>71.938.605,85</b>

Dal prospetto che segue è possibile evincere gli effetti positivi e negativi che la gestione ha prodotto sull'avanzo di amministrazione dal 1° gennaio al 31 dicembre 2015, con evidenza sul risultato finale:

<b>Avanzo di amministrazione al 01/01/2014</b>	<b>63.529.283,85</b>
--	----------------------

- Variazione residui attivi eliminati	0,00
+ Variazione Residui passivi cancellati	10.782.073,19
<b>Totale variazioni</b>	<b>+ 10.782.073,19</b>
<b>Disavanzo di competenza 2015</b>	<b>-2.372.751,19</b>
<b>Avanzo di amministrazione al 31.12.2015</b>	<b>71.938.605,85</b>

### SITUAZIONE ECONOMICA

Il conto economico nel 2015 si chiude con un disavanzo di € 12.634.191,04, mentre per l'esercizio 2014 il disavanzo economico era pari ad € 22.736.175,42. Tale risultato è stato determinato come segue:

Valore della produzione	€	197.960.816,09
Costi della produzione	€	192.904.763,17
Differenza tra valore e costi della produzione	€	+ 5.056.052,92
Proventi e oneri finanziari	€	- 3.933.866,38
Proventi e oneri straordinari	€	- 13.756.377,58
<b>Disavanzo economico</b>	<b>€</b>	<b>12.634.191,04</b>

Il disavanzo economico al 31.12.2015 è dovuto principalmente all'incidenza di oneri straordinari per effetto di insussistenze dell'attivo da immobilizzazioni materiali (eliminazioni di beni ed impianti) per € 11.558.855,33 e per effetto di minusvalenze da alienazioni per € 1.535.500,00 oltreché per effetto di variazioni dei valori dei beni iscritti nei conti d'ordine da parte delle Unità territoriali per € 12.110.075,65.

### SITUAZIONE PATRIMONIALE

Attività	€	593.796.532,05
Passività	€	424.470.718,29
<b>Patrimonio netto</b>		
Patrimonio netto al 31.12.2014	€	181.960.004,80
Disavanzo economico dell'esercizio	€	- 12.634.191,04
<b>Totale Patrimonio netto</b>	<b>€</b>	<b>169.325.813,76</b>

La differenza risultante tra il patrimonio netto 2014 (€ 181.960.004,80) e quello 2015 (€ 169.325.813,76) è pari al disavanzo economico di € 12.634.191,04.

Per quanto riguarda tutte le voci dello Stato Patrimoniale, il Collegio prende atto che nella nota integrativa sono stati forniti utili elementi di valutazione delle poste dello stato patrimoniale.

### Considerazioni finali

Da quanto sopra esposto si evidenzia la seguente situazione economico-finanziaria dell'Ente:

- disavanzo di competenza: € 2.372.751,19
- disavanzo economico : € 12.634.191,04
- disavanzo di cassa al 31.12.2015: € 126.473.084,47
- avanzo di amministrazione € 71.938.605,85.

Il Collegio – nel rilevare la notevole complessità organizzativa e gestionale dell'Ente, la instabilità finanziaria dovuta a situazioni debitorie della periferia, le difficoltà di recupero dei crediti e il pesante ricorso all'anticipazione bancaria, ferme restando le osservazioni innanzi esposte in particolare sulla realizzabilità in termini di cassa dei residui attivi, per i quali è necessario provvedere comunque ad una verifica puntuale della sussistenza delle ragioni del credito soprattutto per quelli più risalenti, nonché sull'attendibilità dell'avanzo di amministrazione e sulla necessità che la parte disponibile dello stesso venga prudenzialmente vincolata al pagamento delle quote di TFR nelle more della piena attuazione dell'art. 6, comma 7-bis, del d.lgs. n. 178 del 2012 – esprime, ai sensi dell'art. 47, comma 3, del d.P.R. n. 97 del 2003, parere favorevole all'approvazione del conto consuntivo 2015.

\*\*\*\*\*

### RELAZIONE AL RENDICONTO GENERALE CONSOLIDATO DELLA CROCE ROSSA ITALIANA - ANNO 2015

Il Collegio ha proceduto all'esame del Rendiconto consolidato 2015 e della documentazione allegata, ai sensi degli artt. 47 e 79, comma 6, del d.P.R. n. 97 del 2003.



Al predetto documento contabile sono allegati:

- La relazione del Presidente dell'Ente Strumentale sulla gestione;
- La nota integrativa;
- Il conto di bilancio;
- Il conto economico;
- Lo stato patrimoniale;
- La situazione amministrativa;
- La situazione dei beni immobili e dei beni mobili.

Il Collegio prende atto innanzitutto che, per effetto delle disposizioni del d.lgs. n. 178 del 2012, i residui attivi e passivi dei Comitati, la cui causa giuridica si sia verificata entro il 31 dicembre 2011, anche se accertati successivamente a tale data, sono confluiti nel "bilancio di liquidazione" della Gestione Separata e che, a seguito di quanto previsto dall'articolo 1, comma 143, della legge 23 dicembre 2014, n. 190 (Legge di stabilità 2015) i Comitati Locali C.R.I. delle Province autonome di Trento e Bolzano hanno assunto la personalità giuridica di diritto privato, sicché è stato disposto il trasferimento, nella massa attiva e passiva della Gestione separata, dei residui attivi e passivi derivanti da crediti e dei debiti dei Comitati Locali C.R.I. afferenti le Province autonome di Trento e Bolzano, la cui causa giuridica si è verificata entro il 31 dicembre 2011 e accertati negli esercizi finanziari 2011 e precedenti, sulla base dei dati contabili iscritti nei loro bilanci dopo l'approvazione del Rendiconto generale 2014 della C.R.I.

Dall'esame delle predette scritture contabili si evince quanto segue:

#### **Situazione finanziaria**

**Il rendiconto finanziario** presenta, depurato dei trasferimenti interni pari ad € 6.701.266,04, le seguenti risultanze :

Entrate correnti	€ 248.586.979,32
Entrate in conto capitale	€ 884.832,54
Entrate per gestioni speciali	€ 24.435.323,86
Partite di giro	<u>€ 116.077.985,45</u>
<b>Totale Entrate</b>	<b>€ 389.985.121,17</b>
Spese correnti	€ 239.935.308,69

Spese in conto capitale	€ 18.971.070,02
Spese per gestioni speciali	€ 24.435.323,86
Partite di giro	€ <u>116.077.985,45</u>
<b>Totale Spese</b>	<b>€ <u>399.419.688,02</u></b>

**Disavanzo Finanziario di competenza € 9.434.566,85**

Le risultanze finanziarie consolidate complessive sono determinate dal disavanzo delle Unità territoriali (pari ad € 7.035.114,50) e dal disavanzo del Comitato Centrale (pari ad € 2.372.751,19). Detto risultato consolidato è l'aggregazione dei risultati contabili di tutti i Comitati territoriali, molti dei quali presentano risultati negativi, che, nella maggior parte dei casi, si compensano con gli avanzi di amministrazione.

Come già rilevato dal precedente Collegio dei revisori in occasione dell'esame del rendiconto consolidato 2014, appare evidente che il disavanzo finanziario delle Unità Territoriali, come relazionato dall'Ente nella Nota integrativa, non è un disavanzo di tipo "strutturale" ma il risultato delle attività gestionali e contabili derivanti dall'applicazione delle disposizioni del d.lgs. n. 178 del 2012 in relazione alla operatività della Gestione Stralcio dei Comitati provinciali e locali pubblici.

#### Situazione amministrativa consolidata

Saldo di cassa all'1/1/2015	€ - 37.607.907,64
Riscossioni	€ 324.279.792,52
Pagamenti	€ <u>376.229.787,73</u>
<b>Saldo di cassa al 31/12/2015</b>	<b>€ - 89.557.902,85</b>
Residui attivi	€ 745.235.302,48
Residui passivi	€ <u>591.726.911,34</u>
<b>Avanzo di amministrazione al 31/12/15</b>	<b>€ 63.950.488,29</b>

Le risultanze aggregate evidenziano un aumento complessivo dell'avanzo di amministrazione, rispetto all'esercizio 2014, pari a € 18.941.770,35, quale somma algebrica della parte relativa alle Unità territoriali pari ad €. 10.505.448,35 e della parte del Comitato Centrale pari ad €. 8.409.322,00.

Il saldo di cassa al 31/12/2015 è stato determinato sulla base dei risultati di cassa delle singole unità immessi nel sistema informativo di contabilità unico per l'intero Ente e documentati da tutti gli estratti conto bancari degli Istituti cassieri.

#### Situazione patrimoniale consolidata

Totale attività	€	923.533.963,28
Totale passività	€	923.533.963,28
<b>Di cui Patrimonio netto</b>	€	<b>181.696.419,00</b>
Av. ec. es. precedenti	€	187.363.120,14
<b>Disavanzo economico dell'esercizio</b>	€	<b>-5.666.701,14</b>

Dalla situazione patrimoniale, si rileva una lieve riduzione del patrimonio netto per effetto del disavanzo economico dell'esercizio.

#### Situazione economica consolidata

Valore della produzione	€	255.283.249,05
Costi della produzione	€	271.768.211,17
Differenza tra valore e costi della Produzione	€	- 16.484.962,12
Proventi e oneri finanziari	€	- 3.937.988,68
Rettifiche di valore di att. finanziarie	€	- 70.225,27
Proventi e oneri straordinari	€	14.826.474,93
<b>Disavanzo economico</b>	€	<b>- 5.667.701,14</b>

#### Conclusioni

In relazione ai criteri di redazione del conto consolidato in questione, l'utilizzo del sistema unico di contabilità (SICON) ha consentito la chiusura delle operazioni contabili e la redazione del bilancio consolidato dell'Ente in maniera celere e corretta. Anche la rappresentazione consolidata della situazione economica e patrimoniale e di quella finanziaria è avvenuta in maniera omogenea.

Tanto premesso, ferma restando la necessità che siano proseguite ed implementate le azioni dirette alla verifica dei rapporti debiti/crediti tra il Comitato centrale e i Comitati regionali, provinciali e locali anche mediante un riaccertamento straordinario dei residui attivi e passivi, il Collegio esprime, ai sensi dell'art. 47, comma 3, del d.P.R. n. 97 del 2003, **parere favorevole all'approvazione del conto consuntivo consolidato 2015.**

La riunione del Collegio si chiude alle ore 17,30.


Copia del presente verbale, redatto in unico originale, sarà trasmesso:

- Al Presidente dell'Ente Strumentale alla Croce Rossa Italiana;
- All'Amministratore dell'Ente Strumentale alla Croce Rossa Italiana;
- Alla Corte dei Conti – Sezione Controllo Enti;
- Alla Presidenza del Consiglio dei Ministri – Dipartimento del Coordinamento Amministrativo (DICA);
- Al Ministero della Salute – Direzione Generale della Ricerca Sanitaria e della Vigilanza sugli Enti;
- Al Ministero dell'Economia e delle Finanze – Dipartimento della R.G.S./I.G.F. Div. VII;
- Al Ministero della Difesa – Segretariato Generale della Difesa e Direzione Nazionale degli Armamenti II° Reparto;
- Al Ministero Della Difesa - Direzione Generale delle Pensioni Militari del Collocamento al Lavoro dei Volontari Congedati e della Leva - IV Reparto - 10^ Divisione.

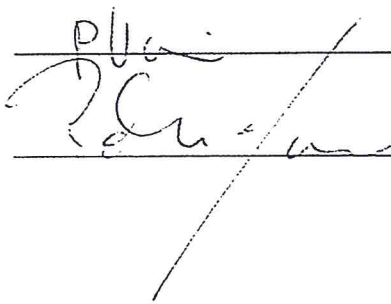
Letto, confermato, sottoscritto.

Il Collegio dei Revisori

*Presidente Cons. Dottssa. Luisa D'Evoli*



*Dott. Pietro Voci*



*Dott. Marco Polesello*