

# SENATO DELLA REPUBBLICA

————— XVII LEGISLATURA —————

**Doc. XV**  
**n. 498**

## **RELAZIONE DELLA CORTE DEI CONTI**

### **AL PARLAMENTO**

**sulla gestione finanziaria degli Enti sottoposti a controllo  
in applicazione della legge 21 marzo 1958, n. 259**

**ISTITUTO NAZIONALE DELLA PREVIDENZA SOCIALE (INPS)**

**(Esercizio 2015)**

**Volume I**

—————  
**Comunicata alla Presidenza il 15 febbraio 2017**  
—————

PAGINA BIANCA



**INDICE**

Determinazione della Corte dei conti n. 5/2017 del 9 febbraio 2017 .....	<i>Pag.</i>	3
Relazione sul risultato del controllo eseguito sulla gestione finanziaria dell'Istituto Nazionale della Previdenza Sociale (INPS) per l'esercizio 2015 ...	»	9

**DOCUMENTI ALLEGATI***Esercizio 2015:*

Relazione del Presidente .....	<i>Vol. I</i>	»	213
Relazione del Direttore generale .....	<i>Vol. II</i>	»	1681
Relazione del Collegio dei sindaci .....	<i>Vol. III</i>	»	3052
Bilancio consuntivo .....	<i>Vol. I, Vol. II</i>	»	290

PAGINA BIANCA



# *Corte dei Conti*

## SEZIONE DEL CONTROLLO SUGLI ENTI

Determinazione e relazione sul risultato del controllo  
eseguito sulla gestione finanziaria

dell'Istituto Nazionale della Previdenza Sociale

(Inps)

per l'esercizio 2015

Relatore: Pres. Luigi Gallucci



Determinazione n. 5/2017



La

# Corte dei Conti

in

## Sezione del controllo sugli enti

nell'adunanza del 9 febbraio 2017;

visto il testo unico delle leggi sulla Corte dei conti approvato con regio decreto 12 luglio 1934, n. 1214;

visto l'art. 8, comma 8, della legge 9 marzo 1989, n. 88, che sottopone l'Istituto nazionale della previdenza sociale al controllo della Corte con le modalità previste dall'art. 12 della legge 21 marzo 1958, n. 259;

visto il d.lgs. 30 giugno 1994, n. 479;

visto il conto consuntivo dell'Inps, relativo all'esercizio finanziario 2015, nonché le annesse relazioni del Presidente e del Collegio dei sindaci, trasmessi alla Corte in adempimento dell'art. 4, comma 2, della citata legge n. 259 del 1958;

esaminati gli atti;

udito il relatore, Presidente di sezione Luigi Gallucci e, sulla sua proposta, discussa e deliberata la relazione con la quale la Corte, in base agli atti e agli elementi acquisiti, riferisce alle Presidenze delle due Camere del Parlamento il risultato del controllo eseguito sulla gestione finanziaria dell'Inps per l'esercizio finanziario 2015;

ritenuto che dall'esame della gestione e della documentazione relativa all'esercizio 2015 e dall'azione di controllo sino a data corrente, è risultato che:

1. resta necessario un intervento del legislatore di revisione delle norme primarie e regolamentari che disciplinano l'attività dell'Inps, in un'ottica di razionalizzazione e coordinamento delle varie disposizioni, che allo stato risentono di una stratificazione normativa che ha condizionato lo stesso disegno di creazione di un grande polo della previdenza pubblica;

MODULARIO  
C. C. 2

MOD. 2

# Corte dei Conti

2. in questo ambito si colloca la necessità di una riforma della *governance* dell'Inps che parta dalla revisione di funzioni e compiti dei tre principali organi - di indirizzo e vigilanza, di rappresentanza legale dell'ente, di indirizzo politico-amministrativo - che, insieme al direttore generale, compongono quel particolare assetto duale disegnato dal legislatore per gli enti previdenziali pubblici. D'altro canto, l'accentramento nella figura del presidente dei compiti prima spettanti al consiglio di amministrazione ad opera del decreto legge n. 78 del 2010 non sembra, alla prova dei fatti, aver risolto i profili di problematicità del sistema di governo, anche nei rapporti tra gli organi dell'Istituto;
3. il presidente dell'Inps, nominato nel febbraio del 2015, nel corso del 2016 ha adottato il nuovo regolamento di organizzazione dell'ente che, oltre a dettare le linee fondamentali di funzionamento dell'Istituto, declina le competenze del presidente – anche in quanto titolare di quelle già affidate al Consiglio di amministrazione – e quelle del direttore generale. All'adozione del regolamento di organizzazione ha fatto seguito l'emanazione di altri provvedimenti di particolare rilievo. Si tratta delle determinazioni relative all'Ordinamento delle funzioni centrali e territoriali dell'Inps e ai criteri e modalità per il conferimento degli incarichi dirigenziali. Provvedimenti, gli uni e gli altri, collegati da un disegno comune inteso alla razionalizzazione dell'organizzazione centrale dell'Istituto, attraverso un importante ridimensionamento del numero delle direzioni centrali di livello dirigenziale generale ed il contestuale rafforzamento delle strutture territoriali di pari livello. Un disegno volto, in definitiva, almeno nelle intenzioni, ad “avvicinare” l'Inps alle istituzioni locali e allo stesso cittadino, tenuto anche conto della peculiarità dei bacini di utenza di ciascuna realtà locale e della necessità di implementare le attività di vigilanza documentale. Si completa, così, a livello regolamentare, l'assetto strutturale entro il quale l'Istituto dovrà, nei prossimi anni, operare;
4. le entrate contributive sono pari a 214,79 md e segnano un incremento di 3,32 md sul precedente esercizio. L'importo più rilevante continua ad essere costituito dall'apporto della gestione lavoratori del settore privato - comprensiva anche di autonomi, parasubordinati e lavoratori iscritti alla gestione ex Enpals - pari a 159,44 md, in aumento rispetto ai 155,88 md del 2014 (+2,3

MODIARIO  
C. C. 2

MOD. 2



# Corte dei Conti

- per cento). Le entrate contributive della Gestione lavoratori del settore pubblico risultano pari a 55,35 md, con una diminuzione di 227 ml rispetto al 2014;
5. la spesa per prestazioni istituzionali ammonta a 307,83 md, con un incremento rispetto all'anno precedente di 4,43 md ascrivibile principalmente all'aumento della spesa per pensioni (+4,26 md), pari a 273,07 md. Le pensioni vigenti sono oltre 21 milioni, di cui circa l'82 per cento previdenziali; i restanti trattamenti sono costituiti da prestazioni di natura assistenziale, il cui onere è posto a carico della fiscalità generale. Nel corso del 2015 sono state liquidate 671.934 nuove prestazioni previdenziali e 571.386 nuove prestazioni assistenziali, con un incremento rispettivamente dell'8,5 per cento e del 6,2 per cento rispetto al 2014. Le misure a sostegno del reddito dei lavoratori nei casi di sospensione ovvero riduzione dell'attività lavorativa ammontano a 34,76 md, con un incremento di 173 ml rispetto al 2014;
  6. gli aggregati più significativi delle gestioni amministrare dall'Inps evidenziano, come già rappresentato, un aumento delle contribuzioni non sufficiente a compensare l'incremento delle prestazioni istituzionali che incidono negativamente sugli equilibri della quasi totalità delle gestioni. I due maggiori fondi, Fondo pensioni lavoratori dipendenti (Fpld) ed ex Inpdap, contribuiscono, rispettivamente, per -8,8 md e per -4,4 md al risultato economico generale, rimanendo, invece, inalterato l'apporto positivo di contenimento del disavanzo dei parasubordinati (7,56 md) e delle prestazioni temporanee (2,69 md);
  7. la gestione finanziaria di competenza dell'Istituto si chiude con un avanzo di 1,43 md (-7,01 md nel 2014) determinato dalla somma algebrica di un risultato di parte corrente negativo per 3,43 md e di parte capitale positivo per 4,86 md. Al risultato contribuisce l'apporto dello Stato a titolo di trasferimenti pari a 103,77 md, in aumento sul precedente esercizio di circa 5,33 md, che compensa ampiamente il margine negativo tra l'aumento delle entrate per contributi e spese per prestazioni, pari a 1,1 md. Concorre, altresì, a questo andamento il contributo statale in conto capitale di 3,5 md per la cancellazione di debiti per anticipazioni di tesoreria a favore della gestione pubblica (già oggetto nel precedente esercizio di un ripiano a titolo definitivo pari 21,67 md). L'avanzo di amministrazione è anch'esso in aumento e si attesta su 36,79 md (35,74 md nel 2014) per effetto dell'aumento del fondo di cassa per 12,82 md, parzialmente compensato dalla

MODULARIO  
C. C. - 2

MOD. 2

# Corte dei Conti

differenza tra l'incremento dei residui attivi e passivi, negativa per 11,775 md. I residui attivi lordi ammontano nel loro complesso a 146,83 md e sono per 92,4 md da riferire a crediti contributivi e per 44,8 md a crediti per trasferimenti da parte dello Stato e altri enti pubblici. I residui passivi ammontano a 149,47 md, afferenti per 121,03 md ai rimborsi delle anticipazioni dello Stato sul fabbisogno finanziario delle gestioni ovvero della Tesoreria centrale dello Stato;

8. sul versante economico patrimoniale si assiste a una situazione in peggioramento rispetto al precedente esercizio. Lo scostamento tra i saldi finanziari e quelli economici è dovuto principalmente all'andamento dei residui attivi. Il conto economico, infatti, espone - al netto dell'accantonamento a riserva legale per 2,952 md - un risultato economico di esercizio negativo per 16,3 md (-12,48 md nel 2014), condizionato da un accantonamento al fondo rischi crediti contributivi per 13,09 md (4,97 md nel 2014). In conseguenza di ciò, il patrimonio netto si attesta su 5,87 md, con un decremento sul 2014 di 12,54 md. A questo riguardo deve essere anticipato come, per effetto di un peggioramento dei risultati previsionali assestati del 2016 (con un risultato economico negativo che si attesta su 7,65 md) il patrimonio netto passi, per la prima volta dall'istituzione dell'ente, in territorio negativo per 1,73 md;

ritenuto che, assolto così ogni prescritto incombente, possa, a norma dell'articolo 7 della citata legge n. 259 del 1958, darsi corso alla comunicazione alle dette Presidenze, oltre che del bilancio di esercizio - corredato dalle relazioni degli organi di amministrazione e di revisione - della relazione come innanzi deliberata, che alla presente si unisce perché ne faccia parte integrante;



MODULARIO  
C. C. 2

1106 2



# Corte dei Conti

P.Q.M.

comunica, con le considerazioni di cui in parte motiva, alle Presidenze delle due Camere del Parlamento, insieme con il bilancio per l'esercizio 2015 - corredato dalle relazioni degli organi di amministrazione e di revisione - l'unita relazione con la quale la Corte riferisce il risultato del controllo eseguito sulla gestione finanziaria dell'Ente per il detto esercizio.

ESTENSORE

PRESIDENTE

Depositata in segreteria 10 FEB. 2017

IL DIRIGENTE  
(Dott. Roberto Zito)

PER COPIA CONFORME

Corte dei conti – Relazione Inps esercizio 2015

8

**SOMMARIO**

Premessa .....	13
1. Considerazioni generali.....	14
2. Gli organi.....	24
3. L'assetto strutturale .....	38
4. Il sistema dei controlli interni.....	52
5. Le risorse umane .....	58
6. Le contribuzioni.....	66
7. Le prestazioni .....	87
8. La vigilanza .....	106
9. Il contenzioso.....	114
10. I risultati delle singole gestioni .....	120
11. Il bilancio di esercizio 2015 .....	144
CONSIDERAZIONI CONCLUSIVE .....	186

## INDICE DELLE TABELLE

Tabella 1 - Spesa per gli Organi .....	35
Tabella 2 - Spesa per Comitati e Commissioni .....	36
Tabella 3 - Spesa complessiva per Organi, Comitati e Commissioni .....	37
Tabella 4 - Spesa convenzioni con i Caf.....	50
Tabella 5 - Dotazione organica e consistenza personale 2006-2015 .....	58
Tabella 6 - Distribuzione consistenza organica e percentuale di copertura.....	59
Tabella 7 - Dotazione organica e consistenza personale .....	59
Tabella 8 - Dotazione organica e consistenza professionisti .....	63
Tabella 9 - Oneri per personale in servizio .....	65
Tabella 10 - Oneri accessori personale in servizio .....	65
Tabella 11 - Andamento entrate contributive 2011-2015.....	66
Tabella 12 - Indice di copertura prestazioni istituzionali.....	67
Tabella 13 - Entrate contributive lavoratori dipendenti.....	70
Tabella 14 - Contributi comparto lavoratori dipendenti.....	71
Tabella 15 - Numero iscritti Fondo previdenza lavoratori dipendenti .....	72
Tabella 16 - Rapporto prestazioni/iscritti e prestazioni/contributi Fondo previdenza lavoratori dipendenti .....	72
Tabella 17 - Numero iscritti comparto lavoratori autonomi .....	73
Tabella 18 - Rapporto pensioni/iscritti/contributi comparto lavoratori autonomi .....	73
Tabella 19 - Entrate contributive comparto lavoratori autonomi .....	73
Tabella 20 - Vendita voucher 2013-2015 .....	74
Tabella 21 - Cartolarizzazione crediti contributivi .....	76
Tabella 22 - Incassi recupero crediti contributivi 2013-2014 e 2014-2015 .....	77
Tabella 23 - Incassi recupero crediti anni 2011-2015 .....	78
Tabella 24 - Crediti contributivi e fondo svalutazione .....	79
Tabella 25 - Movimentazione fondo svalutazione crediti.....	79
Tabella 26 - Percentuali di svalutazione crediti contributivi 2009-2015.....	81
Tabella 27 - Percentuali di svalutazione crediti contributivi 2010-2016.....	81
Tabella 28 - Crediti sospesi per cessioni enti morali .....	84
Tabella 29 - Durc emessi.....	85
Tabella 30 - Spesa per prestazioni istituzionali.....	87

Tabella 31 - Prestazioni erogate .....	88
Tabella 32 - Spesa pensionistica .....	89
Tabella 33 - Tempi medi accertamenti sanitari.....	92
Tabella 34 - Prestazioni invalidità civile richieste.....	93
Tabella 35 - Variazione prestazioni invalidità civili erogate.....	94
Tabella 36 - Revoche prestazioni a seguito di attività di verifica .....	95
Tabella 37 - CIG ore autorizzate/ore utilizzate .....	98
Tabella 38 - CIG tiraggio.....	99
Tabella 39 - Oneri prestazioni di cassa integrazione.....	99
Tabella 40 - Domande Naspi, anticipazione Naspi e Dis-coll .....	100
Tabella 41 - Domande Aspi e MiniAspi 2015 .....	101
Tabella 42 - Spesa Aspi, MiniAspi e Naspi 2015 .....	101
Tabella 43 - Spesa indennità di maternità e di malattia.....	102
Tabella 44 - Visite mediche di controllo.....	102
Tabella 45 - Spesa <i>welfare</i> integrativo.....	104
Tabella 46 - Spesa mutui e prestiti .....	104
Tabella 47 - Attività di vigilanza .....	109
Tabella 48 - Andamento contenzioso giudiziario 2006-2015.....	114
Tabella 49 - Rapporto sentenze favorevoli/sfavorevoli .....	116
Tabella 50 - Procedimenti avviati/definiti .....	117
Tabella 51 - Avvocati domiciliatari.....	118
Tabella 52 - Risultati economico-patrimoniali delle singole gestioni .....	124
Tabella 53 - Risultati economici contabilità separate Fpld.....	125
Tabella 54 - Gestione parasubordinati numero e importi prestazioni erogate.....	130
Tabella 55 - Invalidi civili. Spesa per prestazioni .....	132
Tabella 56 - Situazione patrimoniale gestioni ex INPDAP .....	142
Tabella 57 - Bilancio 2015 saldi generali.....	147
Tabella 58 - Saldi 2011-2015 .....	149
Tabella 59 - Gestione finanziaria di competenza .....	151
Tabella 60 - Spese di funzionamento .....	154
Tabella 61 - Gestione di cassa .....	159
Tabella 62 - Situazione amministrativa.....	160
Tabella 63 - Residui finali aliquote contributive.....	162

Tabella 64 - Residui finali anticipazioni da parte dello Stato.....	164
Tabella 65 - Conto economico .....	165
Tabella 66 - Stato patrimoniale .....	167
Tabella 67 - Gestione mobiliare Inps.....	171
Tabella 68 - Gestione mobiliare ex Inpdap.....	173
Tabella 69 - Situazione immobili da reddito .....	176
Tabella 70 - Redditività patrimonio immobiliare Inps beni a gestione diretta.....	177
Tabella 71 - Redditività patrimonio immobiliare Inps per i beni a gestione indiretta .....	177
Tabella 72 - Risultati complessivi gestione immobiliare.....	178
Tabella 73 - Riepilogo crediti/debiti operazioni di cartolarizzazione.....	179
Tabella 74 - Crediti finali.....	181
Tabella 75 - Debiti finali.....	183
Tabella 76 - Debiti finali Inps verso Stato e Tesoreria.....	185

## **Premessa**

Il presente referto ha come oggetto i risultati del controllo eseguito sulla gestione finanziaria dell'Istituto nazionale della previdenza sociale (da ora in avanti, per brevità, Inps o Istituto o ente) nell'esercizio 2015 e comprende i principali aggiornamenti sino a data corrente.

Il precedente referto, relativo agli esercizi 2013-2014 è stato deliberato il 4 febbraio 2016 e pubblicato negli Atti Parlamentari della XVII Legislatura (Doc. XV, n. 356 vol. I).

La vigilanza sull'Inps spetta al Ministero del lavoro e delle politiche sociali (di seguito Ministero del lavoro) e al Ministero dell'economia e delle finanze (di seguito Ministero dell'economia), mentre il controllo esterno viene esercitato dalla Corte dei conti ai sensi dell'art.12 della l. 21 marzo 1958, n. 259, che prevede l'assistenza alle sedute degli organi di amministrazione e di revisione di un magistrato delegato, in posizione di fuori ruolo.

## I. Considerazioni generali

1.1 Il contesto normativo nell'ambito del quale l'Inps svolge i propri compiti istituzionali presenta nell'anno in riferimento - dal lato, almeno, della tutela previdenziale - caratteri di sostanziale stabilità, pur permanendo intenso il dibattito tra gli esperti e nelle stesse sedi parlamentari sulla opportunità di interventi ulteriori che, pur garantendo la sostenibilità della spesa, introducano correzioni soprattutto sul fronte di una garanzia agli assicurati verso una maggiore flessibilità nell'uscita dalla vita lavorativa (già prevista nella "riforma Dini" del 1995, ma successivamente venuta a cadere), senza, peraltro, modificare l'impianto di base del sistema pensionistico vigente.

Gli ultimi mutamenti di natura strutturale dell'Ordinamento pensionistico vanno, infatti, ricondotti al ciclo di riforme del biennio 2010-2011, i cui effetti sono stati dalla Corte dei conti analizzati già nelle precedenti relazioni e in altri documenti (in particolare, da ultimo, il "Rapporto 2016 sul coordinamento della finanza pubblica").

I tratti essenziali del completamento delle riforme, avviate sul finire degli anni novanta, ad opera della l. 22 dicembre 2011, n. 214 - adottata al fine di contenimento del costo della spesa pensionistica, reso necessario, anche, da una profonda e globale crisi finanziaria, con pesanti riflessi sul debito sovrano - sono da ricondurre al consolidamento e all'estensione a tutte le categorie di lavoratori del sistema contributivo per il pagamento delle pensioni e all'innalzamento dell'età media pensionabile, legata alle variazioni dell'indicatore demografico della speranza di vita.

La riforma prevede, infatti, progressivi inasprimenti dei requisiti di pensionamento da applicare a decorrere dal 1° gennaio 2012, con la conseguenza di posticipare la decorrenza della pensione rispetto alla situazione precedente.

Interventi, questi, che, come accennato, in assenza di una graduale introduzione dei più severi requisiti, hanno condotto all'adozione di provvedimenti di salvaguardia (l'ultimo dei quali, l'ottavo, introdotto con la legge di bilancio per il 2017) per l'esonero di specifiche categorie di lavoratori dalle nuove regole, con una platea di soggetti interessati rideterminata dalla stessa legge di bilancio in 167.795 unità e una spesa programmata per il periodo 2013-2026 pari ad oltre 10,949 md, che - sebbene inferiore a quella in precedenza stimata dalle varie leggi relative ai singoli interventi (pari a 11,421 md, al netto degli oneri relativi all'ottava salvaguardia) - costituisce una quota non trascurabile degli 88 md di risparmi attesi dal d.l. 6 dicembre 2011, n. 201 nel decennio 2012-2021.

Provvedimenti di salvaguardia che, se nel periodo immediatamente successivo all'entrata in vigore della riforma del 2011 (il primo, in effetti, incorporato direttamente nella legge di riforma) potevano



trovare ragione nei necessari adeguamenti conseguenti alla mancata previsione di una idonea fase di transizione, hanno nel prosieguo interessato una platea sempre più ampia di lavoratori con interventi di carattere non strutturale e privi di chiarezza quanto agli obiettivi di politica previdenziale.

Il numero di domande di salvaguardia accolte dall'Inps (ad ottobre 2016) è di oltre 128.800, mentre le pensioni liquidate (con requisiti più favorevoli a quelli della generalità dei lavoratori) sono pari a 113.219, cui sono conseguiti costi amministrativi non indifferenti, stimati dall'Istituto in circa 34 milioni. Significativa è anche l'incidenza media delle pensioni "salvaguardate" sul flusso delle nuove pensioni di vecchiaia e anzianità liquidate dall'Inps (escluse quelle dei lavoratori pubblici), che si attesta nel 2014 su una percentuale del 14,7 per cento e nel 2015 dell'11,1 per cento<sup>1</sup>.

Dal lato delle politiche previdenziali le criticità che hanno reso necessari gli interventi di salvaguardia hanno riaperto il dibattito sulla necessità di iniziative normative (varie proposte di legge sono, sul tema, all'esame del Parlamento) intese a garantire, alla generalità dei lavoratori, un'uscita flessibile e sostenibile dal mercato del lavoro, anche attraverso la individuazione di strumenti tesi a contenerne i costi per la finanza pubblica, limitando l'intervento dello Stato ai soggetti maggiormente svantaggiati.

La legge di bilancio per il 2017 (l. 11 dicembre 2016, n. 232), prevede una serie di interventi che, senza alterare il disegno generale dell'attuale sistema pensionistico, sono finalizzati, anche, a "intercettare" e porre rimedio alle criticità cui si è appena fatto cenno, con ricadute importanti sull'attività dell'Istituto cui ne è affidata la complessiva gestione.

In questo senso, la misura di maggior rilievo consiste nell'istituto dell'anticipo finanziario a garanzia pensionistica (Ape), inteso a consentire l'anticipata uscita dal lavoro dei dipendenti sia pubblici sia privati, rispetto ai requisiti vigenti per l'accesso alla pensione di vecchiaia. Il nuovo istituto è previsto possa assumere diverse configurazioni in un contesto solidaristico e di tutela dei lavoratori appartenenti alle fasce più deboli. Alla cd Ape volontaria, i cui oneri sono posti a carico del soggetto che sceglie di usufruirne attraverso un meccanismo di prestito bancario, si affianca l'Ape aziendale che facoltizza i datori di lavoro privati e i fondi di solidarietà a incrementare il montante contributivo del lavoratore che voglia usufruire dell'anticipo pensionistico, così da aumentare l'importo della pensione. Natura solidaristica riveste, invece, l'Ape sociale, strumento che non si sostanzia in un prestito da restituire, ma è finanziato interamente dallo Stato attraverso un bonus fiscale tale da neutralizzare il costo dell'ammortamento del prestito. I lavoratori che optino per l'uscita anticipata dal lavoro potranno, poi, usufruire di uno strumento ulteriore a copertura totale o parziale dei

---

<sup>1</sup> Inps, XV rapporto annuale, luglio 2016. Sul tema, specifici approfondimenti sono in: Ufficio parlamentare di bilancio "Il problema degli esodati e le salvaguardie dalla riforma Fornero", Focus tematico n. 2/23 febbraio 2016.

relativi costi, avvalendosi della Rendita integrativa temporanea anticipata (Rita) che, attraverso l'anticipo della pensione integrativa privata, agisce quale reddito "ponte" sino alla maturazione dei requisiti per la pensione pubblica da primo pilastro.

Tra le misure in materia di pensioni previste nella legge di bilancio vengono in evidenza altri interventi che rispondono, come l'Ape sociale, a principi di natura sostanzialmente solidaristica. Assumono rilievo, in particolare, l'aumento della 14<sup>a</sup> mensilità riconosciuta ai trattamenti più bassi, nonché l'ampliamento della platea di soggetti aventi diritto alle detrazioni d'imposta per i redditi da pensione (*no tax area*). Alla stessa logica di tutela sociale rispondono le misure volte a facilitare l'accesso alla pensione per i lavoratori cosiddetti precoci e per chi svolge mansioni usuranti.

Un riferimento, infine, è da riservare ad altre due misure: il mantenimento al 25 per cento dell'aliquota contributiva a carico dei lavoratori autonomi iscritti alla gestione separata dell'Inps; il venire meno senza oneri aggiuntivi degli ostacoli al cumulo dei versamenti assicurativi effettuati verso diversi enti di previdenza.

Importanti ricadute sull'attività dell'Istituto sono, infine, da ricondurre ai decreti legislativi di attuazione della l. 10 dicembre 2014, n. 183 (*Jobs Act*), contenente deleghe al governo in materia di riforma degli ammortizzatori sociali e di disciplina dei rapporti di lavoro.

A rilievo particolare assurgono le disposizioni contenute nel d.lgs. 4 marzo 2015, n. 22, di disciplina della Nuova prestazione di assicurazione sociale per l'impiego (Naspi) e quelle di cui al d.lgs. 14 settembre 2015, n. 148. Provvedimento, quest'ultimo che, unitamente al riordino della normativa in materia di ammortizzatori sociali, rivisita l'impianto recato dall'art. 3 della l. 28 giugno 2012, n. 92, disciplina competenze e assetto giuridico dei fondi di solidarietà istituiti presso l'Inps, con la finalità di assicurare ai lavoratori – occupati in settori che non rientrano nell'ambito di applicazione della normativa in materia di cassa integrazione guadagni - una tutela in costanza della sospensione o riduzione del rapporto di lavoro. Si tratta, nella sostanza, del riordino di fondi anche preesistenti, accomunati dalla circostanza di trovare, al livello di prestazioni, la propria disciplina nella contrattazione collettiva e cui viene riservata una struttura omogenea a livello normativo e contabile, oltre a prevedersi un ampliamento rilevante della platea dei beneficiari. Uguale importanza riveste, inoltre, per l'Istituto la disposizione sull'attività ispettiva in materia di lavoro e legislazione sociale (d.lgs. 14 settembre 2015, n. 149) istitutiva dell'Ispettorato nazionale del lavoro, agenzia che assume in sé i servizi ispettivi esercitati dal Ministero del lavoro, dall'Inps e dall'Inail.

1.2 L'analisi dei risultati finanziari ed economico-patrimoniali dell'Istituto nell'anno in esame - su cui ricade quasi la totalità della spesa previdenziale del Paese (ne resta esclusa quella a carico delle Casse previdenziali dei professionisti, regolate dai decreti legislativi 30 giugno 1994, n. 509 e 10 febbraio 1996, n. 103) con oneri nel 2015 pari quasi a 308 md - e dei suoi stessi equilibri di bilancio di breve e medio periodo non può non essere letta alla luce di un sistema ordinamentale che già a livello di principi costituzionali garantisce il diritto dei lavoratori alla pensione, quale prestazione economica differita.

Non è quindi priva di rilievo la notazione, in più occasioni ribadita dal presidente dell'Inps - da ultimo in occasione della presentazione del XV Rapporto annuale (luglio 2016) - secondo cui, in quanto l'Istituto è struttura dello Stato, la pensione dei lavoratori e le stesse prestazioni assistenziali sono, nei limiti previsti dalla legge, da questo garantite e la sostenibilità del sistema non può che fare rinvio al bilancio dello Stato e al consolidamento dei conti nazionali.

Considerazioni, queste, che nulla tolgono alla rilevanza dei saldi finanziari ed economico-patrimoniali dell'Inps e delle stesse previsioni attuariali da esso periodicamente formulate. L'analisi dei dati di bilancio consente di verificare l'andamento della gestione caratteristica con riguardo alle prestazioni erogate e ai contributi riscossi e di enucleare indicatori importanti quali i rapporti tra assicurati e pensionati, tra entrate contributive e prestazioni, nonché di disporre - pur nella perdurante indeterminatezza di una linea di confine netta tra previdenza e assistenza - di informazioni sulla spesa per la protezione sociale non coperta o solo parzialmente coperta dalle entrate contributive. Consente, quindi, di dare evidenza all'entità, di anno in anno, dei trasferimenti posti a carico del bilancio dello Stato e della stessa entità delle anticipazioni finalizzate al ripiano dei disavanzi di singole gestioni all'Inps riconducibili. Anticipazioni che, pur costituendo debito dell'Istituto nei confronti dello Stato, contribuiscono ad alimentare la spesa previdenziale.

Ma anche un altro profilo rileva. E' l'efficienza e l'efficacia dell'Inps nello svolgimento dei propri compiti istituzionali. Tempestività nel pagamento delle pensioni, capacità di riscuotere i propri crediti contributivi, adeguata gestione del patrimonio di cui l'Istituto è titolare. Aspetti, tutti, che impongono, sotto il profilo dell'organizzazione, di disporre di una "macchina" efficiente anche sotto il profilo della struttura organizzativa e di congrue risorse umane in possesso di specifica professionalità.

In questo senso l'Istituto misura in termini di contributo alla riduzione del debito pubblico i valori collegati all'accertamento dei contributi e al controllo della sussistenza e permanenza al diritto alle prestazioni previdenziali e assistenziali riconducibili a specifici capitoli del bilancio istituzionale. Contributo stimato per il 2015 pari a circa 13,9 ml, rispetto ai 14,7 ml attesi.

Se gli aspetti di cui appena sopra si è fatto cenno trovano svolgimento in questa relazione al Parlamento, basti qui anticipare alcune informazioni di sintesi relative ai dati finanziari ed economico-patrimoniali tratti dal bilancio consuntivo dell'Istituto.

Risultati che nel 2015 mostrano, sul versante economico-patrimoniale, un peggioramento sui dati del precedente esercizio. Il risultato economico di esercizio si attesta, infatti, su un valore negativo di 16,297 md (-12,485 md nel 2014), con un conseguente valore del patrimonio netto di 5,87 md (18,407 md nel 2014).

A questo riguardo deve essere anticipato come, per effetto di un peggioramento dei risultati previsionali assestati del 2016 (con una perdita economica che si attesta su 7,650 md) il patrimonio netto passi, per la prima volta dall'istituzione dell'ente, in territorio negativo per 1,734 md. Nella stessa direzione, il bilancio di previsione per il 2017 adottato dal presidente il 27 dicembre 2016 e in corso di approvazione da parte del Civ, mostra un risultato economico di esercizio negativo per 6,152 md e un patrimonio netto che si attesta -7,863 md.

Migliora, nel 2015, la gestione finanziaria di competenza, con un avanzo di 1,434 md (-7,007 md nel 2014), determinato dalla somma algebrica di un risultato di parte corrente negativo per 3,432 md e di parte capitale positivo per 4,865 md (gestione che nel bilancio assestato 2016 espone, invece, un disavanzo di competenza di 3,829 md e nelle previsioni per il 2017 di 6,551 md).

I differenti risultati della gestione economico-patrimoniale e di quella finanziaria, da imputare alla diversa natura delle rilevazioni contabili, sono in particolare da riferire alle poste economiche che non danno luogo a movimentazioni finanziarie e in particolare agli accantonamenti al fondo di svalutazione dei crediti contributivi.

Il risultato della gestione di cassa è di 12,824 md e consegue a un differenziale negativo per 4,745 md (18,29 md nel 2014), coperto con anticipazioni dello Stato per 17,569 md, importo che ai sensi dell'art. 35 della l. 23 dicembre 1998, n. 448 costituisce prestito ed è, quindi, iscritto nel bilancio dell'Inps come debito verso lo Stato.

La situazione amministrativa, infine, mostra un avanzo di 36,792 md, contro 35,743 md del 2014.

Con riguardo alla gestione caratteristica, la spesa per prestazioni istituzionali è stata pari nel 2015 a 307,831 md (di cui 273,075 md, per trattamenti di pensione), con un incremento sul precedente esercizio di 4,430 md, mentre le entrate contributive si sono assestate su 214,787 md, in aumento per 3,325 md.

I trasferimenti da parte dello Stato alla Gestione degli interventi assistenziali e di sostegno alle gestioni previdenziali (Gias) sono stati nel 2015 pari a 103,773 md, quando nel 2014 erano stati uguali a 98,441 md. Importo per 17,351 md destinato a copertura degli oneri per prestazioni agli invalidi

civili e per 86,422 md degli oneri pensionistici e altre prestazioni, in esecuzione di quanto disposto da specifiche disposizioni di legge, intese a porre a carico della fiscalità generale le spese di natura più propriamente assistenziale, in un contesto sistemico cui fa difetto nei suoi riflessi sulle scritture di bilancio dell'Istituto, come più volte sottolineato dalla Corte dei conti, una sufficiente chiarezza che valga a tenere distinte le due tipologie di spesa.

Il numero delle prestazioni previdenziali e assistenziali erogate nel 2015 dall'Inps si attesta su 21.021.877, in solo lieve aumento sul dato del 2014 pari a 20.920.255. In quest'ambito le pensioni vigenti al 31 dicembre 2015 - al netto delle prestazioni assistenziali - sono 17.184.075, numero che si mostra in lieve diminuzione rispetto al 2014 (17.188.629).

Permangono, infine, anche nel 2015 i profili di criticità relativi alla riscossione dei crediti contributivi, la cui gestione è in prevalenza affidata ad Equitalia s.pa. I residui attivi di questa natura - e i correlati crediti - raggiungono, infatti nel 2015, l'importo di 92,399 md. A fronte di essi, i crediti iscritti nel fondo di svalutazione dello stato patrimoniale si attestano su 55,220 md, cui corrisponde nel 2015 una svalutazione iscritta a conto economico di 13,090 md.

Rimane, pertanto, centrale ai fini del rispetto degli stessi principi della attendibilità e veridicità dei dati iscritti in bilancio che l'Istituto prosegua e rafforzi gli interventi volti ad accertare la sussistenza dei presupposti sottesi all'iscrizione in bilancio dei residui attivi, la cui revisione - e la conseguente cancellazione di quelli non più riscuotibili - si pone a monte sia della eliminazione dalle poste dell'attivo dello stato patrimoniale dei correlati crediti, sia della correzione degli importi iscritti nel fondo svalutazione crediti che figura nel passivo dello stato patrimoniale.

Un altro aspetto, che presenta diretti riflessi sulla dinamica contributiva e contraddistingue la gestione caratteristica dell'Istituto nel 2015, è l'ulteriore, sensibile crescita del sistema di pagamento delle prestazioni occasionali di lavoro accessorio attraverso "buoni lavoro", con un aumento del valore dei *voucher* venduti del 66,31 per cento sul 2014, per un valore complessivo di 1,151 md. L'espandersi dell'utilizzo dello strumento in parola (per effetto delle disposizioni contenute nel d.lgs. 15 giugno 2015, n. 81) impone, comunque, un'attenta opera di vigilanza, in primo luogo, da parte dell'Ispettorato nazionale del lavoro, a contrasto di abusi che celino fenomeni di lavoro nero e irregolare. In questo senso, d'altra parte, vanno le disposizioni contenute nel d.lgs. 24 settembre 2016, n. 185 che, per quanto qui rileva, prevedono specifiche sanzioni all'inottemperanza dell'obbligo della preventiva comunicazione del ricorso al lavoro accessorio.

1.3 In linea con quanto osservato nelle precedenti relazioni, permane l'esigenza di una riforma del contesto ordinamentale in cui opera l'Inps attraverso un intervento organico di riscrittura di un

assetto normativo risalente, contraddistinto da disposizioni stratificate e spesso prive di un adeguato coordinamento, per effetto anche della mancata abrogazione espressa di norme tra loro non compatibili.

In questo senso, appare non più procrastinabile un'opera di rivisitazione di compiti e funzioni degli organi di governo e del sistema dei controlli interni, insieme al ripensamento dei confini della vigilanza ministeriale e ad una razionalizzazione delle gestioni amministrative dall'Inps e delle competenze dei relativi Comitati amministratori.

Per quanto, in particolare, attiene all'assetto della *governance* dell'Istituto più volte - non solo dalla Corte dei conti - ne sono stati sottolineati i profili di inadeguatezza. Profili che, nella particolarità dell'assetto duale disegnato dal legislatore per tutti gli enti previdenziali pubblici, attengono alle difficoltà di conferire al sistema un governo non solo stabile, ma in grado anche di consentire l'equilibrato svolgersi dei compiti dalla legge affidati, da una parte, al Consiglio di indirizzo e vigilanza (d'ora innanzi Civ), quale organo di indirizzo strategico, e, dall'altra, al presidente cui compete la responsabilità degli indirizzi politici e amministrativi dell'ente e al direttore generale, qualificato anch'esso organo, cui sono affidati compiti di natura gestionale e di esecuzione degli indirizzi dati.

A tale riguardo, basti ricordare come l'art. 7, c. 8, del d.l. 31 maggio 2010, n. 78, nel disporre l'accentramento nel presidente dell'Inps delle funzioni precedentemente svolte dal Consiglio di amministrazione, abbia disegnato un sistema di governo ritenuto dal Governo e in varie sedi parlamentari non soddisfacente e che necessita di una incisiva opera di revisione<sup>2</sup>.

Ancora, però, nel corso del 2015 e del 2016 non si registrano segnali tali da tradurre le rilevate inadeguatezze in un disegno coerente di riforma, inteso ad addivenire ad un miglior coordinamento delle attività degli organi anche attraverso mirati interventi legislativi al fine di limitare al massimo - se non eliminare - sovrapposizioni e conflitti di competenza.

Si è così, necessariamente, consolidata la situazione esistente che intesta al presidente sia i compiti legati alla rappresentanza legale dell'ente, sia quelli dell'indirizzo politico propri del Consiglio di amministrazione, mentre restano invariate le funzioni del Civ, la cui composizione è stata incrementata, a seguito dell'incorporazione dell'Inpdap, dai rappresentanti della gestione pubblica. A fronte di ciò, come già detto, permane la qualificazione di organo del direttore generale dell'Inps (posto a capo della complessa struttura organizzativa in cui è articolato l'Istituto), in un assetto che

---

<sup>2</sup> Il tema della riforma della *governance* dell'Inps è stato oggetto, anche di recente, di attenzione da parte del Ministro del lavoro che, in sede di audizione presso la Commissione parlamentare di controllo sugli enti gestori di forme obbligatorie di previdenza e di assistenza sociale (3 novembre 2016), ne ha sottolineato l'esigenza e l'impegno del governo in tal senso.



convive e va declinato con il principio recato dal d.lgs. 30 marzo 2001, n. 165, di separazione tra le funzioni di indirizzo politico-amministrativo e controllo, da un lato, e gestione amministrativa dall'altro.

Resta da osservare come i rapporti tra le due funzioni (entrambe monocratiche) e l'esercizio delle rispettive competenze siano resi ancor più complessi di quanto, si ritiene, potrebbe accadere in presenza di un organo collegiale composto da un ristretto numero di soggetti in possesso di elevata professionalità e specifica competenza, dove possono trovare naturale composizione l'attuazione degli indirizzi dell'organo di vertice, con il generale potere di proposta che l'Ordinamento intesta al direttore generale.

E' da aggiungere come, per ovviare all'assenza del Consiglio di amministrazione, è il presidente a convocare sulla base di specifiche norme regolamentari "riunioni di lavoro" con la partecipazione del direttore generale, dei componenti del Collegio dei sindaci e del magistrato della Corte dei conti, per il preliminare esame delle determinazioni presidenziali di particolare rilevanza.

Giova ricordare come, alla metà del 2016, il presidente dell'Istituto abbia adottato il nuovo Regolamento di organizzazione dell'ente che, oltre a dettare le linee fondamentali di funzionamento dell'Istituto, declina le competenze del presidente - anche in quanto titolare di quelle già affidate al Consiglio di amministrazione - e quelle del direttore generale.

All'adozione del Regolamento di organizzazione, ha fatto seguito l'emanazione di altri due importanti provvedimenti presidenziali. Si tratta delle determinazioni relative all'Ordinamento delle funzioni centrali e territoriali dell'Inps e a criteri e modalità per il conferimento degli incarichi dirigenziali.

Provvedimenti, gli uni con gli altri, collegati da un disegno comune inteso alla razionalizzazione dell'organizzazione centrale dell'Istituto, attraverso un importante ridimensionamento del numero delle direzioni centrali di livello dirigenziale generale ed il contestuale rafforzamento delle strutture territoriali di pari livello. Un disegno volto, in definitiva, almeno nelle intenzioni, ad "avvicinare" l'Inps alle istituzioni locali e allo stesso cittadino, tenuto anche conto della peculiarità dei bacini di utenza di ciascuna realtà locale e della necessità di implementare le attività di vigilanza documentale. Si completa, così, a livello regolamentare, l'assetto strutturale entro il quale l'Istituto dovrà, nei prossimi anni, operare. Del contenuto degli atti di riordino, per alcuni versi apprezzabili soprattutto nelle finalità, si dirà nei pertinenti capitoli della relazione. Va però anticipato come all'adozione di questi provvedimenti, che presentano alcuni delicati profili interpretativi, si sia giunti attraverso un percorso procedimentale cui non sono estranei aspetti di criticità nei rapporti tra organo deliberante (presidente) e organo titolare di un potere di proposta espressamente previsto dalla legge (direttore

generale), che si sono sostanziati in un dissenso su procedura e contenuto delle relative determinazioni presidenziali, cui non è rimasto estraneo lo stesso Civ.

Circostanza, questa, che assume ancor più rilievo ove si consideri che l'attuale, profonda opera di riordino non trova fondamento in una normativa primaria — come, da ultimo, nel caso del riassetto straordinario disposto dal Commissario straordinario *pro tempore* dell'ente, ai sensi dell'art. 21, c. 7, del d.l. n. 201/2011 — bensì in un intervento non direttamente ed in modo evidente connesso con un ampliamento di compiti e funzioni dell'Istituto.

Intervento che, se può trovare ancoraggio nell'autonomia riconosciuta all'Istituto, avrebbe imposto per gli effetti che ne conseguono sull'assetto organizzativo — primo tra tutti la decadenza degli incarichi dirigenziali - una più attenta ponderazione del quadro normativo vigente, di carattere sia generale, sia settoriale e di pur risalenti profili interpretativi espressi tramite apposite direttive dal vigilante Ministero del lavoro.

Sarebbe stato, in ogni caso, auspicabile che un'opera di riforma di così significativo rilievo fosse stata preceduta da una maggiore e diretta interlocuzione con i Ministeri vigilanti e da una più puntuale considerazione delle valutazioni critiche espresse dai dicasteri medesimi e dagli stessi organi di controllo, al fine di giungere a scelte che, senza ledere gli ambiti di autonomia dell'Istituto e le prerogative del suo presidente, avrebbero scongiurato la formulazione di richieste di integrazione documentale, di osservazioni e rilievi (in parte disattesi), e ciò a tutto vantaggio della stessa tempestività delle iniziative poste in essere.

Se la riforma della *governance* è tema di indubbia rilevanza, non meno importante è il ripensamento della struttura dell'Istituto in termini di revisione di un sistema che vede, in atto, oltre quaranta gestioni e fondi amministrati dall'Inps o ad esso facenti capo che, in molti casi, meriterebbero essere oggetto di rivisitazione a livello normativo, nei profili contabili e in termini di funzionalità complessiva. Sistema sul quale - di recente - si sono innestate le disposizioni contenute nel d.lgs. n. 148/2015, di disciplina, tra l'altro, dei fondi di solidarietà bilaterali e del fondo di integrazione salariale.

**1.4** Nel periodo in riferimento, rilievo particolare assumono le iniziative poste in essere dall'Istituto nell'intento di fornire all'utenza un'informazione quanto più esauriente possibile sia sui costi di gestione sostenuti per corrispondere alla propria missione, sia per consentire agli assicurati di avere evidenza della propria posizione contributiva e di quella che potrà essere l'importo della propria pensione.



Un'operazione, dunque, di trasparenza ad ampio raggio che, con riguardo al profilo da ultimo segnalato, pone in rilievo il servizio *on line* "La mia pensione", applicativo che consente di stimare l'importo della propria pensione futura, favorendo così una maggiore consapevolezza previdenziale. Il servizio ha inizialmente interessato una platea potenziale di oltre diciannove milioni di lavoratori dipendenti privati ed autonomi, con una disponibilità di accesso gradualmente ampliata per fasce di età, partendo dai più giovani. Secondo le stime dell'Inps il numero di simulazioni dei cittadini-utenti ha superato, nel maggio del 2016, i cinque milioni.

Nel medesimo solco, si pone l'iniziativa delle "buste arancioni" inviate dall'Inps e destinate a raggiungere anche gli utenti non digitalizzati (stimati in circa sette milioni). La busta arancione contiene la previsione - senza valore certificativo - dei dati di rilievo afferenti la futura pensione, l'estratto conto contributivo e l'invito all'utilizzo dei servizi *on line*.

Il costo stimato dall'Istituto per l'operazione, riferito al triennio 2016-2018, ammonta a 7,8 ml, di cui 2,5 ml a carico dall'Agenzia per l'Italia digitale (Agid), a seguito di accordo di *partnership* intervenuto tra i due enti. Ad oggi, secondo quanto riferito dall'amministrazione, si è provveduto ad inviare 1,4 ml di plichi, con spese di spedizione per complessivi di 1,12 ml di euro, interamente finanziati da Agid.

Per quanto, invece, attiene alle iniziative finalizzate a dare trasparenza ai costi di gestione, l'Istituto ha (come già accennato) sviluppato, nell'ambito del bilancio gestionale, un indicatore di sintesi, denominato "contributo alla riduzione del debito" (Grid), per misurare nel contempo la *performance* organizzativa ed il contributo economico e finanziario che viene fornito nel processo di riduzione del debito pubblico. In particolare, il contributo alla riduzione del debito comprende i valori collegati al bilancio, generati da una più efficiente gestione della attività dell'Istituto, riguardate sia dal lato delle entrate (accertamenti contributivi, accertamento benefici, determinazioni riscatti e ricongiunzioni, saldo tra sentenze favorevoli e sfavorevoli in materia contributiva), che delle uscite, attraverso una generale azione di miglioramento nell'erogazione delle prestazioni istituzionali.

## 2. Gli organi

2.1 La rivisitazione e il riordino del quadro normativo nell'ambito del quale opera l'Istituto è - come già detto - ormai da tempo auspicata anche dalla Corte dei conti nelle proprie relazioni al Parlamento.

E' stata, infatti, rilevata l'inadeguatezza, per una migliore e più efficiente azione dell'Inps, sia di interventi generali di razionalizzazione delle pubbliche amministrazioni, sia di provvedimenti specifici adottati al di fuori di un disegno organico di riforma, con l'effetto di porre a rischio un equilibrio istituzionale reso, come già detto, fragile da una normativa stratificata e inadeguata, a fronte della delicatezza e dell'ampiezza dei compiti cui l'Istituto deve assolvere.

La riforma del sistema di governo dell'Inps ad opera del d.l. n. 78/2010, che accentra nella figura del presidente i compiti prima spettanti al Consiglio di amministrazione, non sembra, alla prova dei fatti, averne risolto i profili di problematicità, anche nei rapporti tra gli organi dell'Istituto.

Dal canto suo, lo stesso disegno di creazione di un grande polo della previdenza pubblica, che ha trovato un passaggio importante nell'incorporazione nell'Inps dell'Inpdap e dell'Enpals, ha risentito di un fragile e risalente quadro normativo ed ha determinato, nonostante l'impegno profuso dalla struttura di governo e amministrativa, problemi di rilevanza non secondaria nell'assetto organizzativo e nelle funzioni.

E' in questo contesto che si colloca la necessità, anche questa più volte ribadita, di una riforma della *governance* che parta dalla revisione dei tre principali organi - di indirizzo e vigilanza, di rappresentanza legale dell'ente, di indirizzo politico-amministrativo - che, insieme al direttore generale compongono quel particolare assetto duale disegnato dal legislatore per gli enti previdenziali pubblici.

D'altro canto, neanche il contributo degli esperti nominati dal Ministro del lavoro per una riforma della *governance* dell'Istituto che, nella relazione finale - pur considerando la perdurante validità del sistema duale - ravvisarono la necessità di un ridisegno dell'assetto complessivo a partire dalle funzioni di indirizzo strategico, per riguardare la rappresentanza legale, l'indirizzo politico-amministrativo e la gestione, ha costituito impulso alla definizione di un percorso normativo di riforma<sup>3</sup>.

---

<sup>3</sup> Il Ministro del lavoro con decreto del maggio 2012 costituì un gruppo di lavoro (c.d. Commissione Valotti) con lo scopo di definire linee di intervento per la riforma della *governance* degli enti previdenziali e assicurativi, specificatamente Inps e Inail, tradottasi in un documento tecnico del giugno dello stesso anno.

La XVII Legislatura vede presentate tre proposte di legge (Atti Camera n. 556 del 2013, n. 2210 del 2014 e n. 2919 del 2015) di riforma del governo dell'Istituto che contengono novità su molti aspetti, ad iniziare dalla reintroduzione di un Consiglio di amministrazione a ristretta composizione, come del resto suggerito – sia pure a livello di opzione – dalla commissione di esperti e, in differenti occasioni, auspicato dello stesso presidente in carica dell'Istituto.

2.2 Il presidente dell'Inps è nominato con decreto del Presidente della Repubblica previa deliberazione del Consiglio dei ministri, su proposta del Ministro del lavoro e delle politiche sociali, di concerto con il Ministro dell'economia, acquisita l'intesa del Civ e previo parere delle competenti commissioni parlamentari.

Delle vicende che precedono la nomina del presidente in carica dal febbraio del 2015 si è detto nella relazione relativa agli esercizi 2013-2014 ed alle informazioni ivi contenute si fa, pertanto, rinvio.

Ancora per tutto il 2015 la struttura dell'Istituto è rimasta disciplinata da atti adottati dalla precedente gestione commissariale su cui è ricaduto anche l'onere di governare la delicata fase conseguente all'incorporazione nell'Inps dell'Inpdap e dell'Enpals, dando attuazione al piano industriale per gli anni 2014-2016 e tenendo conto delle linee di indirizzo impartite dal Civ, relative al medesimo arco temporale. Nel corso del 2014 è stata, pertanto, adottata la nuova pianta organica, un nuovo assetto organizzativo e funzionale dell'Istituto a livello centrale e periferico, la ridefinizione degli uffici di livello dirigenziale generale e l'attribuzione delle relative funzioni.

E' questo il contesto - oggetto di precedenti osservazioni critiche da parte della Corte - in cui si collocano, nel periodo in riferimento, le attività svolte dall'Inps nella rinnovata composizione dell'organo di rappresentanza legale e di indirizzo politico-amministrativo.

Nel 2016, in esito ad un complesso iter procedimentale, il presidente ha adottato il nuovo Regolamento di organizzazione (determinazione n. 132 del 12 ottobre 2016), l'atto che determina l'Ordinamento delle funzioni centrali e territoriali dell'Istituto a dotazione organica vigente (determinazione n. 110, del 28 luglio 2016, modificata con determinazione n. 13, in data 24 gennaio 2017), la nuova dotazione organica delle aree professionali (determinazione n. 140 del 20 ottobre 2016) ed il provvedimento che stabilisce criteri e modalità per l'attribuzione degli incarichi dirigenziali (determinazione n. 133 del 12 ottobre 2016)<sup>4</sup>.

---

<sup>4</sup> E' opportuno precisare come il Regolamento di organizzazione, la nuova dotazione organica ed i criteri per l'attribuzione degli incarichi dirigenziali, rispetto ai testi inizialmente adottati nei mesi di giugno e luglio del 2016, siano stati oggetto di modifiche anche al fine di recepire le osservazioni dei ministeri vigilanti.

Ministeri vigilanti), che si sono discostati, per aspetti anche di non secondario rilievo, dagli schemi proposti dal direttore generale, ovvero sui quali venne espresso dallo stesso ampio dissenso.

E' da aggiungere, in particolare, come il nuovo Regolamento di organizzazione — che assurge a presupposto degli atti successivamente adottati — sia stato ripetutamente oggetto di rilievi da parte del Collegio dei sindaci e dello stesso Civ, che avverso tale atto ha proposto ricorso al giudice amministrativo (tuttora pendente innanzi al Tar del Lazio), ritenendo, dall'insieme delle disposizioni che regolano i rapporti tra gli organi, lese le proprie prerogative istituzionali, con riferimento, in particolare, alle funzioni del direttore generale laddove è previsto che debbano essere esercitate “nel rispetto dei criteri generali e delle direttive impartite dal Presidente” e non anche del Civ<sup>5</sup>.

Il presidente, in ottemperanza a quanto disposto dall'art. 53, c. 1, del d.p.r. 30 aprile 1970, n. 639 (come sostituito dall'art. 8, della l. 9 marzo 1989, n. 88), ha trasmesso i provvedimenti di cui si è fatto cenno ai ministeri vigilanti e al Dipartimento della funzione pubblica della Presidenza del consiglio dei Ministri.

In proposito, va ricordato che le delibere di definizione o modifica della dotazione organica del personale divengono esecutive — contrariamente agli altri atti dotati di immediata esecutività - solo se approvate dai Ministeri vigilanti ed, in caso di rilievi, la acquistano se nuovamente confermate dal presidente, salvo che i rilievi stessi non afferiscano a motivi di legittimità.

Sugli atti trasmessi i predetti Ministeri hanno formulato una serie di osservazioni cui ha corrisposto un indirizzo dell'Istituto che se, per un verso, si è tradotto in diverse modifiche delle determinazioni inizialmente adottate, per altro verso, su questioni pur di non secondario rilievo, ha visto confermato un orientamento che non sembra del tutto conforme agli indirizzi espressi dal Ministero del lavoro, ovvero è con gli stessi in più evidente contrasto.

In particolare, quanto al Regolamento di organizzazione, viene in evidenza la disposizione che regola i rapporti tra presidente e direttore generale, ove disciplina le modalità attraverso le quali quest'ultimo formula proposte al fine dell'adozione da parte del presidente delle determinazioni di propria competenza.

Proposta che, ai sensi dell'art. 8, c. 2, del d.p.r. n. 639/1970, assume valenza obbligatoria al fine dell'adozione di determinazioni presidenziali di importanza particolare (ristrutturazione operativa dell'Istituto; consistenza degli organici, promozione dei dirigenti). Diversamente, nelle restanti

---

<sup>5</sup> La rappresentanza e difesa dell'Istituto nel giudizio promosso dal Civ è stata affidata ad un legale esterno, in ragione, anche, di un potenziale conflitto di interessi determinato da un contenzioso “che vede in una posizione di contrapposizione gli organi dell'Istituto”.

ipotesi, il Regolamento stabilisce che la proposta del direttore generale è facoltativa. Il presidente, inoltre, può chiedere al direttore generale di formulare proposte su materie o argomenti specifici, assegnando un termine per la relativa presentazione ed avvalendosi, se del caso, della tecnostruttura in caso di discordanza o di proposta non pervenuta entro il termine assegnato.

A questo riguardo è da dire come l'interpretazione conferita dalla norma regolamentare al quadro normativo vigente non appaia del tutto convincente. Assai più conforme sarebbe stato, si ritiene, un espresso richiamo ai principi della leale collaborazione, in base ai quali sul direttore generale ricadrebbe il dovere, prima ancora del diritto o della facoltà, di assumere le iniziative riguardo ad atti che abbiano diretti riflessi sull'azione amministrativa e della cui corretta attuazione è direttamente responsabile.

Il Regolamento ha, invece, scelto di proceduralizzare il rapporto tra i due organi — e non sempre con sufficiente chiarezza come rimarcato dallo stesso Ministero vigilante — quasi a voler prevenire situazioni di conflittualità che dovrebbero, invece, restare estranee ad un assetto normativo fondato su un corretto ed equilibrato svolgersi delle due diverse funzioni.

Quanto osservato merita attenzione anche ai fini di una corretta correlazione del principio della separazione tra funzioni di indirizzo politico e gestione amministrativa con un quadro normativo settoriale che - pur nelle more di una auspicabile revisione - qualifica il direttore generale quale organo e ad esso intesta poteri di iniziativa verso l'organo di governo insieme alla responsabilità della gestione amministrativa in quanto vertice della tecnostruttura. Poteri di iniziativa, che pur diversamente graduati, devono sempre collocarsi in un contesto di leale collaborazione di talché anche gli eventuali dissensi trovino adeguata motivazione negli atti finali adottati dall'organo di vertice, cui il direttore generale avvalendosi della tecnostruttura è tenuto a dare esecuzione, nei limiti ovviamente della conformità alle leggi vigenti.

Quanto alla determinazione presidenziale che stabilisce criteri e modalità per il conferimento degli incarichi dirigenziali, permangono - nonostante le modifiche apportate dall'amministrazione al testo inizialmente adottato - perplessità su alcune disposizioni in essa contenute.

Per l'attribuzione di detti incarichi, l'anzidetta determinazione presidenziale - nell'ipotesi di riorganizzazione e ristrutturazione che determina la decadenza degli incarichi dirigenziali - istituisce una commissione di tre esperti esterni (due nominati dal presidente e uno dal direttore generale) chiamata ad esaminare le candidature dei dirigenti di prima fascia ai posti di funzione, operando una sorta di preselezione (attraverso l'individuazione di una rosa di almeno tre candidati ovvero, limitatamente agli uffici territoriali, di un elenco di idonei) rispetto alle determinazioni del direttore

generale che si sostanziano, per legge, nel dovere/potere di proposta al presidente dei dirigenti da promuovere o cui attribuire le relative funzioni<sup>6</sup>.

Con riguardo, sempre, ai compiti della commissione chiamata a vagliare le candidature a posti di funzione dei dirigenti generali, viene espressamente stabilito che tale attività “ha valenza istruttoria e non vincola la valutazione comparativa rimessa ai predetti organi”. Se con questa previsione, si è inteso, ma solo in parte, corrispondere alle osservazioni formulate dal Ministero del lavoro, si delinea un procedimento non esente da incongruità, in cui al permanere del vincolo - per gli uffici dirigenziali generali centrali e della facoltà, per quelli territoriali - di individuare una rosa di almeno tre candidati, si affianca la facoltà del direttore generale e del presidente di effettuare valutazioni comparative di natura diversa.

In buona sostanza, la commissione viene ad assumere contorni non ben definiti, tenuto conto che essa, se da una parte è chiamata a valutare i candidati ritenuti maggiormente idonei, dall'altra consegna una risultanza istruttoria ad una diversa valutazione degli organi. La discrezionalità tecnica rischia di distribuirsi, pur nei diversi livelli di competenza, su tre soggetti diversi (commissione, direttore generale e presidente) con possibili effetti di crescita esponenziale del contenzioso nella materia.

Più coerente e maggiormente conforme al quadro normativo vigente (oltre che alla sostanza dei rilievi ministeriali) sarebbe stata la scelta di qualificare la commissione – ove ritenuta indispensabile al percorso di attribuzione delle funzioni dirigenziali - come organo tecnico di preliminare verifica dei requisiti posseduti dai singoli candidati, con finalità, quindi, esclusivamente istruttoria a supporto del direttore generale, titolare del relativo potere di proposta.

Anche la nuova dotazione organica dell'Istituto - unico, tra gli atti in esame, come già detto, soggetto per legge alla preventiva approvazione ministeriale - è stata oggetto di osservazioni, in esito alle quali il provvedimento è stato annullato e riproposto con riferimento al solo personale delle aree professionali, in conformità al disposto dell'art. 1, c. 219, l. 28 dicembre 2015, n. 208 (determinazione n. 133 del 12 ottobre 2016)<sup>7</sup>.

Di fatto, pur rimanendo invariata la dotazione dei dirigenti di 1<sup>a</sup> fascia in quarantotto unità, due di essi sono stati resi indisponibili (mentre in precedenza erano ridotti di un corrispondente numero), con l'effetto del non utilizzo dei relativi risparmi di spesa ai fini del riassetto in incremento della

---

<sup>6</sup> Analoga commissione è prevista per il conferimento degli incarichi dirigenziali di seconda fascia, i cui componenti sono nominati dal direttore generale, attraverso un procedimento oggetto di successiva revisione, in costanza delle osservazioni formulate dai Ministeri vigilanti.

<sup>7</sup> Da ultimo, il Ministero del lavoro ha chiesto all'Istituto (nota del 13 gennaio 2017) di deliberare una dotazione organica complessiva riferita non solo al personale delle aree funzionali ma anche al personale di qualifica dirigenziale.



composizione numerica dell'area funzionale C (con corrispondente diminuzione dei posti nelle aree A e B). Incremento che, a fronte dell'invarianza della dotazione dei dirigenti di 2<sup>a</sup> fascia e dei professionisti, si mantiene in limiti più contenuti, tali da assicurare l'invarianza della spesa complessiva.

Quanto, infine, al provvedimento che reca l'Ordinamento delle funzioni centrali e territoriali è condivisibile il rilievo in origine formulato dai ministeri vigilanti circa l'indeterminatezza tra la complessiva riduzione dei posti di funzione di livello dirigenziale generale (che si attesta su trentasei unità oltre a quella dell'Oiv) e la dotazione organica complessiva, con la conseguenza che nove posizioni avrebbero potuto rifulire, in via residuale, su incarichi di consulenza, studio e ricerca, senza che ne fosse precisato il contingente, di cui è, comunque, rilevata l'eccessiva sproporzione rispetto ai posti di funzione.

A tale riguardo è, tuttavia, da considerare come il presidente, con successiva determinazione (n. 154 in data 30 novembre 2016), abbia individuato cinque incarichi di livello generale di consulenza studio e ricerca relativi ad altrettante aree tematiche di interesse per l'Istituto (ma indefiniti nell'oggetto), a fronte degli otto previsti dalla citata modifica dell'ordinamento delle funzioni centrali e territoriali. È altresì considerata la possibilità di un riassorbimento dei posti residui rispetto alla dotazione organica, all'esito della verifica di funzionamento del nuovo assetto organizzativo, oltre che in considerazione degli intervenuti pensionamenti dei dirigenti di 1<sup>a</sup> fascia.

In linea generale, occorre tuttavia rilevare come all'adozione di atti presidenziali di assoluto rilievo per la stessa funzionalità dell'Istituto, quali, appunto il Regolamento di organizzazione, l'Ordinamento delle funzioni e gli stessi criteri per il conferimento degli incarichi ai dirigenti dell'Istituto, si sia pervenuti in un contesto di conclamato dissenso sia rispetto alle proposte del direttore generale sia — limitatamente almeno al Regolamento di organizzazione — con lo stesso Civ. Si è, in definitiva, venuta a determinare una situazione di contrasto tra gli organi (nel cui ambito si collocano le dimissioni del direttore generale intervenute nel novembre del 2016) che, anche a prescindere da una verifica di merito sull'assetto organizzativo funzionale adottato, non ha recato giovamento all'efficacia ed efficienza dell'attività dell'Istituto.

**2.3** Il Civ è in carica dal 1<sup>o</sup> ottobre 2013. La sua attuale composizione di ventidue membri consegue al susseguirsi di interventi normativi che dapprima ne hanno ridotto il numero in una percentuale del 30 per cento (d.l. n. 78/2010) e, successivamente all'incorporazione di Inpdap ed Enpals, ne hanno disposto l'integrazione con ulteriori sei componenti. La Corte dei conti nelle relazioni concernenti i precedenti esercizi ne ha sempre evidenziato due principali profili di criticità che, seppur relativi ad

ambiti diversi, sono tra loro strettamente collegati, in quanto entrambi intesi alla ricerca di un più adeguato bilanciamento dei poteri coerente con il funzionamento del sistema duale.

Il primo profilo attiene all'eccessiva consistenza numerica dell'organo, nel senso di ritenere che una maggior compattezza dimensionale, unita ad una semplificazione delle procedure di nomina potrebbe giovare ad un rafforzamento del suo stesso ruolo.

Il secondo profilo ha riguardo alla necessità di un intervento normativo che meglio ne definisca responsabilità e compiti e che consenta – come più volte ribadito – maggiore esigibilità ai poteri di indirizzo strategico e vigilanza dell'organo in parola.

I confini entro i quali il legislatore potrebbe definire l'auspicata, maggiore incisività dei poteri del Civ sono stati oggetto dell'attenzione di autorevoli esperti<sup>8</sup> che hanno individuato quali più penetranti poteri la possibilità di richiedere agli organi di amministrazione la modifica della proposta di bilancio, ai fini di rendere effettivo l'esercizio della vigilanza sull'attuazione degli indirizzi da esso fissati, ovvero la facoltà di promuovere l'azione di responsabilità e di revoca dei componenti dell'organo di amministrazione.

Questa esigenza, insieme alla necessità di un più generale riordino del sistema di governo dell'Inps, è tanto più avvertita alla luce di una ripetuta serie di contrasti intervenuti nel corso del 2016 che hanno visto il Civ contrapporsi all'organo di indirizzo politico su alcuni provvedimenti di rilievo non secondario, quali l'adozione del richiamato Regolamento di organizzazione e il procedimento di nomina dei componenti dell'Oiv, che non ha visto raggiunta la necessaria intesa con la proposta formulata dal presidente dell'Istituto.

Con riguardo, poi, alla politica di bilancio, il Civ ha adottato un atto di indirizzo relativo ai criteri di redazione dei programmi sottostanti le missioni, inteso, tra l'altro, ad evitare commistioni tra spese di tipo previdenziale e assistenziale, attraverso l'individuazione delle pensioni da inserire nella missione "politiche previdenziali" e quella "diritti sociali, politiche sociali e famiglia".

Atto di indirizzo di cui lo stesso Civ ha lamentato, in occasione di provvedimenti di variazione di bilancio, non essere stato dato adeguato seguito da parte degli organi di gestione (questi ultimi, a loro volta, avendo operato in conformità alle indicazioni del Ministero dell'economia).

In data 19 aprile 2016 il Civ ha deliberato la Relazione programmatica 2017-2019, documento che contiene le linee di indirizzo strategico dell'Inps, riferite, come di consueto, a tutti i settori dell'attività istituzionale e all'assetto organizzativo dell'Istituto, secondo obiettivi di consolidamento e obiettivi di innovazione.

---

<sup>8</sup> Il riferimento è al documento prodotto dalla già citata Commissione di studio nominata dal Ministro del lavoro e delle politiche sociali nel 2012, cui innanzi si è fatto cenno.



È, infine, da considerare come il Civ nella seduta del 29 dicembre 2016 abbia approvato il Bilancio Sociale per il 2015, strumento ormai consolidato con il quale si rendicontano le diverse attività dell'Istituto e il valore sociale generato.

2.4 Quanto alla vigilanza ministeriale ed ai controlli spettanti al Collegio dei sindaci, ancora una volta devono, essere ribadite le osservazioni formulate dalla Corte dei conti nelle relazioni afferenti ai precedenti esercizi. Non senza mancare di sottolineare come, in assenza di interventi riformatori, le criticità segnalate rischino inevitabilmente di tradursi in difficoltà gestionali con riflessi diretti sull'efficacia ed efficienza dell'azione amministrativa.

In particolare è da rilevare come la stratificazione di molteplici disposizioni anteriori e successive alla legge fondante n. 88/1989, l'istituzione del Civ con proprie attribuzioni di vigilanza e il rinvio al codice civile per quelle dei sindaci, hanno condotto ad una non agevole applicazione integrata di norme spesso ispirate a logiche differenti e, tra loro, non coordinate.

Appare, in primo luogo, necessaria la ridefinizione della latitudine dei poteri ministeriali di controllo, oggi fondata su un quadro normativo contraddittorio, in costanza anche della mancata espressa abrogazione di norme tra loro incompatibili, oltre che su una disciplina risalente per il commissariamento (d.p.r n. 639/1970), riguardante generiche patologie gestionali e comunque priva di gradualità sanzionatoria, da aggiornare ai più recenti orientamenti legislativi di rispetto delle autonomie e da delimitare alle verifiche di coerenza con i programmi e gli indirizzi governativi in materia di previdenza.

L'interpretazione sistematica del quadro normativo vigente conduce a ritenere che, in atto, le disposizioni attraverso cui si esplicano i poteri di vigilanza dei Ministeri del lavoro e dell'economia (in particolare gli artt. 8 e 9, della citata l. n. 88/1989, di modifica del d.p.r n. 639/1970), delineano un modello incentrato sulla trasmissione di tutti gli atti adottati dal presidente già di competenza del Consiglio di amministrazione, sulla preventiva approvazione degli atti di rideterminazione della pianta organica del personale e su un controllo generalizzato dei documenti di bilancio preventivi e consuntivi.

Al rispetto dell'autonomia e delle finalità dell'Istituto, si collega la riconosciuta esecutività di tutti gli atti adottati dall'organo di indirizzo politico (ivi compresi i regolamenti e le delibere contenenti criteri direttivi generali). Ambiti di autonomia, cui dovrebbe corrispondere una rigorosa e tempestiva attività di controllo delle autorità vigilanti, finalizzata allo scrutinio di legittimità e regolarità, anche tecnica, dei provvedimenti adottati.

A tale riguardo è da sottolineare come il percorso di riforma organizzativa e funzionale dell'Istituto, oggetto delle determinazioni presidenziali del 2016, avrebbe potuto giovare di rapporti più lineari tra “vigilante” e “vigilato” di quanto non sia in effetti accaduto. Basti pensare come le osservazioni rese dal Ministero del lavoro, d'intesa con quello dell'economia, siano state precedute dall'autonoma formulazione al primo dicastero e allo stesso Inps di rilievi e richieste di integrazione documentale da parte del Ministero dell'economia e, per quanto di competenza, del Dipartimento della funzione pubblica della Presidenza del consiglio dei Ministri, che soltanto in un momento successivo hanno trovato unitario coordinamento nell'azione del Ministero del lavoro.<sup>9</sup>

In ogni caso e nelle linee generali, si ritiene ormai del tutto inadeguato – ai fini dello stesso effettivo riconoscimento dell'autonomia dell'Inps - un modello di vigilanza incentrato esclusivamente sul controllo di singoli atti, pur se “assistiti” da immediata esecutività. Quando, invece, andrebbero definiti e raffinati strumenti ulteriori in grado anche di verificare la conformità dell'azione dell'Istituto ai programmi e indirizzi governativi in materia di previdenza, tenendo anche conto degli indirizzi strategici dettati dal Civ, l'efficacia dei sistemi di controllo interno, la trasparenza dell'azione amministrativa e, più in generale, il livello e la qualità dei risultati ottenuti.

Un'ultima osservazione è da riferire al controllo sui bilanci disciplinato dall'art. 9, della l. n. 88/1989. Controllo che si sostanzia nella facoltà riconosciuta ai Ministeri vigilanti di formulare rilievi su bilanci preventivi, su quelli consuntivi e sulle note di variazione rinviandoli a nuovo esame “da parte del consiglio di amministrazione”. Disposizione, questa, in alcun modo coordinata con le competenze attribuite in materia al Civ, tenuto - ai sensi dell'art. 3, c. 4, del d.lgs. 30 giugno 1994, n. 479 - ad approvare in via definitiva il bilancio preventivo e il conto consuntivo, limitandosi la norma da ultimo ricordata a prevedere che “in caso di non concordanza tra i due organi, il Ministro del lavoro e della previdenza sociale provvede all'approvazione definitiva”.

Quanto, poi, al collegio dei sindaci va ancora una volta sottolineata l'opportunità di una revisione normativa che ne riduca la consistenza numerica – attualmente stabilita in nove componenti di designazione da parte del Ministero del lavoro e del Ministero dell'economia, tutti collocati in

---

<sup>9</sup> Non ci si può, poi, esimere dal porre in evidenza come il Ministero del lavoro, con lettera del dicembre 2016 indirizzata al presidente dell'Istituto (e, per conoscenza, anche al Collegio dei sindaci), abbia posto l'accento su una serie di criticità gestionali afferenti non solo al percorso di riforma dell'assetto organizzativo e funzionale dell'Inps (rimarcando il mancato adeguamento ad alcune osservazioni), ma anche all'andamento finanziario ed economico-patrimoniale della gestione, all'attività negoziale e al conferimento di incarichi dirigenziali. Aspetti, questi, di cui vi è riferimento nei diversi capitoli del presente referto. E' lo stesso dicastero ad invitare l'Istituto ad attivare “virtuose dinamiche interne, peraltro condizione fondamentale di qualsivoglia modello di *governance* ed adotti altresì procedure che garantiscano continuità e correttezza degli adempimenti cui è tenuto l'assetto di vertice dell'Ente”. A questo intervento ministeriale ha fatto seguito una lettera del presidente che rimarca la correttezza dell'operato dell'amministrazione, la regolarità delle procedure adottate e gli interventi posti in essere per fare fronte ai profili gestionali evidenziati dal Ministero vigilante.

posizione di fuori ruolo – in linea con gli indirizzi legislativi in materia di riduzione della composizione degli organi collegiali. Nel periodo in riferimento il Collegio ha, di fatto, operato in una composizione di otto membri, in assenza della designazione di un ulteriore componente da parte del Ministero del lavoro.

In virtù del richiamo contenuto nell'art. 3, c. 7, del d.lgs. n. 479/94 al codice civile, il Collegio vigila sul rispetto da parte dell'ente delle norme di carattere sia generale, sia specifico, nonché sulla conformità alla legge dell'assetto organizzativo dell'ente. In base a quanto disposto dall'art. 10, della l. n. 88/1989, il Collegio vigila, altresì, sulla legittimità e regolarità contabile di tutte le gestioni amministrate dall'Istituto, ivi compreso il controllo sugli atti relativi alla gestione del patrimonio e sul bilancio dell'ente.

E', poi, da porre in evidenza come i sindaci, all'indomani delle disposizioni che hanno fatto venir meno il Consiglio di amministrazione, continuano a partecipare – unitamente al magistrato della Corte dei conti delegato al controllo, che vi assiste - alle periodiche riunioni di lavoro convocate dal presidente dell'Istituto, per l'esame delle più importanti determinazioni presidenziali da adottare di sua iniziativa ovvero, di norma, sulla proposta formulata dal direttore generale.

Si tratta, in buona sostanza, di un procedimento non privo di inevitabili imperfezioni, inteso a surrogare la partecipazione degli organi di controllo all'assenza di collegialità in capo all'organo di indirizzo politico-amministrativo. Procedimento che, comunque, consente un apporto collaborativo al presidente riguardo all'adozione degli atti di sua competenza<sup>10</sup>.

Nel 2015 il Collegio dei sindaci ha tenuto settantuno riunioni ed ha svolto un'intensa attività, rilevando numerose criticità gestionali e formulando raccomandazioni per un miglior andamento dell'Istituto. Nel corso del 2016 il Collegio ha esaminato con specifica attenzione le determinazioni presidenziali relative alla riorganizzazione dell'Istituto, al nuovo Ordinamento funzionale e a criteri e modalità per la nomina dei dirigenti, formulando numerosi rilievi anche di legittimità cui è stata data tempestiva comunicazione ai Ministeri vigilanti per le determinazioni di competenza.

**2.5** Il direttore generale riveste, ai sensi di legge, natura di organo ed è posto a capo della struttura amministrativa dell'Istituto. Nel particolare assetto duale che configura il sistema di governo dell'ente questa natura assume un valore che non è solo nominalistico, ma rappresenta un elemento di rilievo di un delicato assetto di contrappesi rispetto al presidente, titolare del potere di indirizzo

---

<sup>10</sup> A questo riguardo non può non essere sottolineato come, in occasione del percorso di riorganizzazione dell'Istituto, alcuni atti di tale natura non sempre siano stati oggetto di disamina, in difformità con quanto previsto dalle stesse regole che l'Istituto si è dato.

politico-amministrativo e allo stesso Civ, spettando ad esso il compito di tradurre in piani operativi le linee di programmazione generale, ottimizzando l'impiego delle risorse.

Al direttore generale, infatti, la legge affida, tra l'altro, un potere/dovere di proposta per l'adozione da parte del presidente di atti di particolare rilevanza destinati a riflettersi sulla gestione amministrativa, quali le norme in materia di riorganizzazione dell'ente e di nomina dei dirigenti generali.

Al di là del sistema duale che caratterizza il governo dell'Inps, la figura del direttore generale è centrale anche al fine di garantire il rispetto della necessaria separatezza tra funzioni di indirizzo politico (proprie del presidente) e funzioni di amministrazione attiva, secondo i principi di carattere generale sanciti dal d.lgs. n. 165/2001.

E', comunque, da rilevare come il venire meno del Consiglio di amministrazione e il conseguente accentrarsi nella figura del presidente dei relativi compiti, non abbia giovato all'ottimale svolgersi dei rapporti tra i due organi (entrambi monocratici) e abbia determinato, non sempre in un clima di fruttuoso dialogo, una serie di contrasti proprio su quegli atti in cui la proposta del direttore generale è resa obbligatoria dalla legge.

In buona sostanza i provvedimenti, adottati dal presidente a decorrere dalla metà del 2016, in materia di nuova organizzazione dell'ente, di nuovo Ordinamento delle funzioni e di nomina dei dirigenti, hanno delineato una strategia di azione assai differente, se non antitetica, da quella proposta dal direttore generale, con ricadute non positive sull'efficacia e l'efficienza dell'azione amministrativa.

L'auspicata riforma della *governance* dell'Inps dovrà, pertanto, confrontarsi anche con le pur contingenti criticità appena esposte, per ricercare un nuovo punto di equilibrio — anche alla luce dei principi rinvenibili nel citato d.lgs. n. 165/2001 - nell'individuazione delle competenze del direttore generale e nella definizione dei rapporti dello stesso con gli organi di indirizzo politico e strategico.

Si rappresenta, infine, come il direttore generale (di provenienza esterna all'Inps, avendo in precedenza svolto incarichi di rilievo anche nel settore della gestione del personale di società pubbliche), nominato con decreto del Ministero del lavoro, su proposta del presidente dell'Istituto, in carica dal febbraio del 2015, si è dimesso nel novembre del 2016.

In data 13 gennaio 2017 il Ministro del lavoro ha nominato, su proposta del presidente dell'Istituto, il nuovo direttore generale, scelto tra i dirigenti di prima fascia dell'ente.

2.6 La spesa impegnata per gli organi dell'ente si attesta nel 2015 su 3,346 ml, con un incremento del 17 per cento sul precedente esercizio, quando era pari a 2,853 ml. Aumento, questo, essenzialmente da ricondurre all'inserimento del direttore generale nei capitoli di spesa degli organi, giacché il relativo importo era in precedenza inserito nell'ambito degli oneri per stipendi, dato che l'incarico era ricoperto da figure apicali di provenienza interna all'Istituto.

In incremento è anche la spesa che si riferisce ai componenti del Collegio dei sindaci (+12 per cento) da riferire in prevalenza alla voce compensi fissi.

La tabella 1 dà conto della spesa complessiva per gli organi nel 2015 in raffronto al precedente esercizio, distintamente per compensi fissi e altri oneri.

**Tabella 1 - Spesa per gli Organi**

TOTALI	compensi fissi	oneri per rimborsi spese	anno 2014	compensi fissi	oneri per rimborsi spese	anno 2015	diff. 2015 su 2014	variaz.
Presidente	140.000	30.041	170.041	125.000	60.000	185.000	14.959	9%
Consiglio di Indirizzo e Vigilanza	396.874	137.902	534.776	388.271	106.337	494.608	-40.168	-8%
Collegio sindacale	2.142.133	5.683	2.147.816	2.403.000	6.729	2.409.729	261.913	12%
Direttore generale	0	0	0	254.912	2.139	257.051	257.051	n.s.
<b>TOTALE GENERALE</b>	<b>2.679.007</b>	<b>173.626</b>	<b>2.852.633</b>	<b>3.171.183</b>	<b>175.205</b>	<b>3.346.388</b>	<b>493.755</b>	<b>17%</b>

Fonte: Inps

La spesa generale per i comitati e le commissioni centrali è esposta nella tabella 2 e mostra una pur ridotta contrazione degli oneri in tutti i settori. In aumento è, invece, la spesa relativa ai comitati e alle commissioni a livello periferico, in ragione principalmente dei maggiori impegni afferenti ai gettoni di presenza, il cui importo è, comunque, fissato in conformità a quanto disposto dall'art. 7, c. 11, del d.l. n. 78/2010<sup>11</sup>.

<sup>11</sup> Si tratta dei comitati regionali e dei comitati provinciali. I primi svolgono compiti di indirizzo e vigilanza in riferimento al territorio di riferimento, nonché di coordinamento dei comitati provinciali. Questi ultimi hanno competenza sui ricorsi in materia di prestazioni, cassa integrazione ordinaria e contributi, entro il limite di 50.000 euro.

Tabella 2 - Spesa per Comitati e Commissioni

COMITATI E COMMISSIONI CENTRALI	oneri per gettoni	oneri per rimborsi spese	anno 2014	oneri per gettoni	oneri per rimborsi spese	anno 2015	diff. 2015 su 2014	variazione
FPLD	6.953	8.438	15.391	8.000	8.000	16.000	609	4%
Prestazioni Temporanee	4.595	3.000	7.595	4.259	2.000	6.259	-1.336	-18%
GIAS	600	0	600	600	0	600	-	0%
CD-CM	6.658	12.724	19.382	3.961	12.527	16.488	-2.894	-15%
Artigiani	1.553	6.520	8.073	1.911	6.611	8.522	449	6%
Commercianti	10.026	14.500	24.526	8.720	14.029	22.749	-1.777	-7%
Parasubordinati	2.575	5.520	8.095	2.500	5.060	7.560	-535	-7%
FF.SS.	1.442	2.000	3.442	1.159	2.000	3.159	-283	-8%
Volo	2.526	2.849	5.375	2.693	2.264	4.957	-418	-8%
Clero	1.326	4.266	5.592	1.500	2.160	3.660	-1.932	-35%
Familiari	1.532	3.422	4.954	1.418	2.926	4.344	-610	-12%
Commissione CAU	7.553	10.000	17.553	4.269	2.000	6.269	-11.284	-64%
<b>Totale</b>	<b>47.339</b>	<b>73.239</b>	<b>120.578</b>	<b>40.990</b>	<b>59.577</b>	<b>100.567</b>	<b>-20.011</b>	<b>-17%</b>
<b>Commissioni ex INPDAP</b>								
Vigilanza dipendenti Civili militari Stato	4.566	1.000	5.566	3.563	2.000	5.563	-3	0%
Vigilanza Enti locali	6.914	10.410	17.324	6.478	7.489	13.967	-3.357	-19%
Vigilanza Enti di diritto pubblico	2.009	500	2.509	1.125	1.000	2.125	-384	-15%
Vigilanza pensioni sanitari	1.562	6.589	8.151	1.639	3.559	5.198	-2.953	-36%
Vigilanza pensioni ufficiali giudiziari	2.000	500	2.500	1.090	1.000	2.090	-410	-16%
Vigilanza insegnanti di asilo	2.013	500	2.513	1.069	1.000	2.069	-444	-18%
Comitato tecnico pensioni privilegiate	1.279	1.500	2.779	1.320	1.999	3.319	540	19%
<b>Totale</b>	<b>20.343</b>	<b>20.999</b>	<b>41.342</b>	<b>16.284</b>	<b>18.047</b>	<b>34.331</b>	<b>-7.011</b>	<b>-17%</b>
<b>Comitati Fondi di Solidarietà</b>								
Credito	2.000	1.500	3.500	2.000	1.500	3.500	-	0%
Credito Cooperativo	2.172	1.784	3.956	2.000	1.500	3.500	-456	-12%
Assicurativi	66	0	66	0	0	0	-66	-100%
Monopoli	1.000	1.000	2.000	0	0	0	-2.000	-100%
Tributi	1.000	1.000	2.000	0	0	0	-2.000	-100%
Poste	1.000	1.000	2.000	0	0	0	-2.000	-100%
Trasporto Aereo	6.006	3.000	9.006	6.000	2.000	8.000	-1.006	-11%
<b>Totale</b>	<b>13.244</b>	<b>9.284</b>	<b>22.528</b>	<b>10.000</b>	<b>5.000</b>	<b>15.000</b>	<b>-7.528</b>	<b>-33%</b>
<b>Comitati e Commissioni a livello Periferico</b>	<b>73.559</b>	<b>104.369</b>	<b>177.928</b>	<b>105.421</b>	<b>97.570</b>	<b>202.991</b>	<b>25.063</b>	<b>14%</b>
<b>TOTALE GENERALE</b>	<b>154.485</b>	<b>207.891</b>	<b>362.376</b>	<b>172.695</b>	<b>180.194</b>	<b>352.889</b>	<b>-9.487</b>	<b>-3%</b>

Fonte: Inps

La tabella 3, infine, riepiloga la spesa complessiva sostenuta dall'ente per gli organi e i comitati centrali e periferici, con un incremento del 15 per cento sul 2014.

**Tabella 3 - Spesa complessiva per Organi, Comitati e Commissioni**

<b>TOTALI</b>	<b>compensi fissi</b>	<b>altri oneri</b>	<b>anno 2014</b>	<b>compensi fissi</b>	<b>altri oneri</b>	<b>anno 2015</b>	<b>diff. 2015 su 2014</b>	<b>variazione</b>
Organi	2.679.007	173.626	2.852.633	3.171.183	175.205	3.346.388	493.755	17%
Comitati e Commissioni centrali	0	120.578	120.578	0	100.567	100.567	-20.011	-17%
Commissioni ex INPDAP	0	41.342	41.342	0	34.331	34.331	-7.011	-17%
Comitati e Fondi di solidarietà	0	22.528	22.528	0	15.000	15.000	-7.528	-33%
Comitati e Commissioni a livello periferico	0	177.928	177.928	0	202.991	202.991	25.063	14%
Altre spese	0	25.496	25.496	0	18.679	18.679	-6.817	-27%
<b>TOTALE GENERALE</b>	<b>2.679.007</b>	<b>561.498</b>	<b>3.240.505</b>	<b>3.171.183</b>	<b>546.773</b>	<b>3.717.956</b>	<b>477.451</b>	<b>15%</b>

Fonte: Inps



### 3. L'assetto strutturale

**3.1** L'Ordinamento delle funzioni dell'Istituto è stato oggetto di attenzione, da parte della Corte dei conti, nelle relazioni concernenti i precedenti esercizi con specifico riguardo all'assetto strutturale conseguente all'incorporazione nell'Inps degli istituti previdenziali pubblici Inpdap ed Enpals.

Si è trattato, nella sostanza, di gestire un percorso di integrazione reso particolarmente complesso dalla necessità di inglobare nell'Istituto le risorse umane, le strutture e le stesse procedure operative degli enti soppressi, tutto ciò in presenza di norme che nulla di più hanno disposto, oltre al sancire la fusione tra gli enti in parola.

Nel corso del 2014, successivamente alla determinazione della nuova pianta organica con la previsione di quarantotto uffici di livello dirigenziale generale (di cui ventitré di provenienza Inpdap), è stato adottato un Piano industriale di durata triennale, cui si è inteso attribuire valore programmatico di sviluppo delle attività, in coerenza con i vincoli, anche di natura finanziaria, imposti dalla legislazione vigente. Sono stati, poi, adottati il Regolamento di organizzazione e il nuovo Ordinamento delle funzioni centrali e territoriali.

In quest'ambito, si è collocata l'istituzione di tredici funzioni di livello dirigenziale generale per progetti temporanei che, come osservato dalla Corte dei conti, non ha colto l'obiettivo di porre le basi per una concreta riorganizzazione dei servizi e della struttura, essendosi tradotta più in una sommatoria di posti di funzione che in una azione di effettiva razionalizzazione.

Le strutture di progetto, infatti, contraddistinte da contenuti funzionali disomogenei o così ampi da assorbire le competenze di altre direzioni centrali o tanto angusti da non giustificarne l'esistenza, sono sembrate aver scontato l'assenza di un disegno programmatico di ampio respiro, suscettibile di una evoluzione con l'assestamento delle nuove competenze affidate all'Inps.

Le medesime considerazioni paiono trovare – almeno in linea astratta – conferma nella determinazione presidenziale (n. 110 del 28 luglio 2016) che, con innovazioni di rilievo rispetto all'assetto preesistente, individua il nuovo Ordinamento delle funzioni dell'Istituto.

Assetto funzionale che segue, a distanza di meno di un mese, all'adozione del nuovo Regolamento di organizzazione dell'Istituto - della cui genesi e dei connessi profili di criticità si è fatto cenno nel capitolo due di questa relazione – e di una pianta organica che fissa nel numero di quarantasei i posti di funzione di livello dirigenziale generale.

Le disposizioni contenute nel Regolamento di organizzazione dettano le linee fondamentali della struttura degli uffici e, a livello territoriale, delineano una maggiore complessità organizzativa e più elevati livelli di responsabilità dirigenziali, con la previsione di direzioni di coordinamento



metropolitano - di pari livello dirigenziale generale delle direzioni regionali - da cui dipendono filiali metropolitane con competenze uguali alle già esistenti direzioni provinciali, a loro volta articolazioni delle direzioni regionali.

Queste linee generali trovano declinazione nel citato provvedimento presidenziale sull'Ordinamento delle funzioni. A livello territoriale si istituiscono le Direzione di coordinamento metropolitano di Roma, Milano e Napoli, tutte qualificate (al pari di due neo istituite direzioni centrali) quali direzioni sperimentali di innovazione strategica, a volerne sottolineare una eventuale temporaneità, fondata, peraltro, su una verifica di "adeguatezza in ordine a finalità e obiettivi" non bene identificabile, né in termini temporali né quanto ai contenuti.

Tre direzioni regionali (Molise, Umbria e Basilicata, nel precedente Ordinamento rette da dirigenti di seconda fascia) assurgono al rango dirigenziale di prima fascia, restandone escluse soltanto quelle della Valle d'Aosta e del Trentino Alto Adige. Sempre a livello di struttura al servizio del territorio viene istituito un nuovo ufficio, denominato Servizi agli utenti, con il compito di assicurare l'uniformità sul territorio nazionale dell'erogazione del servizio.

Gli uffici territoriali di livello dirigenziale generale passano, dunque, dai quindici del precedente ordinamento ai ventidue dell'attuale (ivi compresa la Direzione servizi agli utenti).

Se il nuovo assetto territoriale trova la propria ragione nel prevedere, come specificato nelle premesse del relativo provvedimento, "un livello decisionale in grado di garantire la gestione capillare delle importanti interazioni con le realtà locali anche in considerazione delle peculiarità dei relativi bacini di utenza", non meno innovativo è l'ordinamento delle funzioni centrali, in funzione della asserita razionalizzazione dei relativi centri decisionali.

L'ossatura dell'Istituto a livello centrale viene, così, ad essere costituita (oltre che dall'Oiv) da quattro direzioni centrali poste a supporto del presidente e del direttore generale<sup>13</sup>, da quattro direzioni di prodotto<sup>14</sup> e da sei direzioni strumentali<sup>14</sup>.

Importante, nel complesso, è la contrazione del numero degli uffici dirigenziali generali centrali che passano dai trentadue del precedente Ordinamento (ivi compresi i tredici Progetti temporanei istituiti con determinazione commissariale del 2014) ai quattordici del 2016, di cui due qualificati come direzioni sperimentali di innovazione strategica (Segreteria unica tecnica normativa e Sostegno alla non autosufficienza, invalidità civile e altre prestazioni).

---

<sup>12</sup> Si tratta delle seguenti direzioni: Segreteria unica tecnica normativa; Studi e ricerche; Relazioni esterne; Audit, trasparenza e anticorruzione.

<sup>13</sup> Entrate e recupero crediti; Pensioni; Ammortizzatori sociali; Sostegno alla non autosufficienza, invalidità civile ed altre prestazioni.

<sup>14</sup> Organizzazione e sistemi informativi; Risorse umane; Amministrazione finanziaria e servizi fiscali; Pianificazione e controllo di gestione; Patrimonio e archivi; Acquisti e appalti.

E' da dire, in proposito, come la Corte dei conti nelle relazioni riferite ai trascorsi esercizi abbia sempre auspicato un riordino dell'Ordinamento delle funzioni teso a conseguire, in un contesto di razionalizzazione, una maggiore efficacia ed efficienza dell'azione amministrativa e, parallelamente, il contenimento dei costi della struttura.

In questo senso, quanto al primo profilo, non può non essere apprezzato l'obiettivo "taglio" delle strutture centrali di livello dirigenziale generale che consegue al venir meno dei ricordati tredici Progetti temporanei e all'ulteriore contrazione di cinque direzioni di uguale livello.

La pianta organica dei dirigenti di 1<sup>a</sup> fascia rimane, tuttavia, stabilita in effettive quarantasei unità, con conseguente individuazione di trentasette posti di funzione (ivi compreso quello relativo all'Oiv) e otto incarichi di consulenza studio e ricerca.

Ciò premesso è da dire che una valutazione ponderata delle scelte compiute con la definizione del rinnovato assetto strutturale dell'Inps sconta necessariamente il giudizio sulla "capacità" degli uffici di accrescere le potenzialità dell'Istituto nel perseguire i propri compiti istituzionali.

Si tratta, dunque, di rinviare questa valutazione ad un prossimo futuro, considerata anche la scelta di attribuire natura sperimentale - dunque, almeno potenzialmente, temporanea - a cinque uffici di livello dirigenziale generale (ai due uffici centrali sopra ricordati, si aggiungono, a livello territoriale, le direzioni di coordinamento metropolitano di Roma, Milano e Napoli).

Sin da ora, però, sembra opportuno porre in evidenza alcuni aspetti del nuovo Ordinamento che paiono assumere un rilievo particolare, non senza osservare come sarebbe stato opportuno che un intervento di così grande rilievo fosse accompagnato da una relazione illustrativa che desse conto della ragione delle scelte compiute, considerato anche il travagliato iter istruttorio che ha preceduto il provvedimento finale ed il dissenso espresso su molti aspetti dal direttore generale.

Va in questa sede ricordato come il principio ispiratore del riassetto della dirigenza generale, sia stato quello di razionalizzare la struttura organizzativa, riaccorpando funzioni in precedenza parcellizzate tra diverse direzioni centrali ovvero attribuite a progetti temporanei, che ponevano non pochi interrogativi in riferimento al rischio di duplicazione di competenze e sovrapposizione degli ambiti di azione.

Come già si è accennato, quattro direzioni centrali sono poste a supporto del presidente e del direttore generale. Si tratta di un assetto innovativo rispetto al precedente Ordinamento la cui portata merita una particolare attenzione, da valutare anche in relazione al sistema di governo dell'Istituto ed ai principi di separazione tra compiti di indirizzo politico amministrativo e attività di gestione e connesse responsabilità.

Il delicato equilibrio che contraddistingue il governo dell'Istituto impone, infatti, l'attenta ponderazione degli effetti di scelte organizzative che, pur se neutre ove riferite a una generica definizione di supporto, possano tradursi o possano determinare situazioni di incertezza nell'attività di "riporto", da una parte, al presidente e, dall'altra, al direttore generale.

Profilo, questo, che merita una riflessione critica con riguardo alla istituzione della "Direzione centrale segreteria unica tecnica normativa" e alla declinazione dei relativi compiti. La direzione cura, infatti, sia il coordinamento delle attività connesse alle funzioni del presidente sia, a supporto del direttore generale, la funzione di coordinamento delle azioni sviluppate dalla tecnostuttura. In buona sostanza viene ad assorbire competenze prima demandate ad uffici di supporto (di seconda fascia) posti alle dipendenze dirette del direttore generale, senza che risultino di immediata evidenza i benefici che possono derivare da una siffatta scelta.

Alla medesima direzione centrale afferiscono, altresì, le competenze demandate al soppresso ufficio di segreteria degli organi collegiali (anch'esso di seconda fascia), in specie per quanto attiene il supporto all'attività dei Comitati amministratori di gestioni, fondi e casse.

Figura tra le direzioni di supporto, la Direzione centrale Relazioni esterne, nel cui ambito è istituito l'ufficio "Relazioni con i *media*", che assorbe le competenze prima attribuite all'ufficio stampa e, in parte, ad almeno due dei soppressi Progetti temporanei di livello dirigenziale generale (si tratta del Presidio unificato per la gestione e valorizzazione del patrimonio culturale e del Coordinamento integrato per l'analisi e il monitoraggio della soddisfazione dell'utenza finalizzato alla riduzione del rischio reputazionale).

Quanto alla funzione di audit essa resta affidata alla Direzione centrale Audit, trasparenza e anticorruzione che vede, rispetto al passato, meglio definiti i propri ambiti di competenza.

Il *core business* dell'Istituto a livello centrale è rappresentato - evidentemente come per il passato - da quattro direzioni centrali di prodotto, attraverso una opportuna ricollocazione delle relative funzioni ripartite tra le Direzioni centrali Entrate e recupero crediti, Pensioni, Ammortizzatori sociali, Sostegno alla non autosufficienza, invalidità civile ed altre prestazioni.

Con riguardo alla prima delle citate direzioni appare significativa, già dalla diversa titolazione della struttura (non solo "entrate" ma anche "recupero crediti"), una maggiore attenzione nell'individuazione dei compiti relativi al monitoraggio e all'accertamento delle situazioni creditorie. Di contrasto, dunque, ad un fenomeno - esigibilità dei crediti contributivi e contrasto all'evasione - che assume particolare criticità nella gestione dell'Istituto con pesanti ricadute di natura finanziaria ed economico-patrimoniale. Rilievo assume anche la sottolineata sinergia con il neo costituito Ispettorato nazionale del lavoro, per il contenimento dell'evasione e dell'elusione contributiva, anche

al fine di sviluppare procedure automatizzate di controllo preordinate a potenziare le misure di prevenzione dei fenomeni di irregolarità.

Anche le attribuzioni della Direzione centrale Pensioni paiono, almeno in linea astratta, conseguire ad una efficace opera di razionalizzazione. Su di essa, infatti, si concentrano le attribuzioni già proprie delle sopresse Direzioni centrali convenzioni internazionali e posizione assicurativa.

Per quanto riguarda la struttura dedicata al Sostegno della non autosufficienza invalidità civile e altre prestazioni, va ribadito come essa sia ricompresa tra le cinque direzioni definite come sperimentali di innovazione strategica. Qualificazione sperimentale che, nel caso di specie, appare, invero, non del tutto coerente con la sostanza dei compiti ad essa affidati (pensioni e assegni sociali, prestazioni assistenziali legate all'invalidità civile, cecità e sordità civile, handicap e disabilità; prestazioni creditizie sociali e assistenziali a favore degli iscritti a varie gestioni) che integrano consolidate attribuzioni dell'Inps, già nel precedente Ordinamento affidate a due strutture appositamente deputate (la Direzione centrale assistenza e invalidità civile e Direzione centrale credito e welfare).

Nell'ambito delle direzioni strumentali, la Direzione centrale Organizzazione e sistemi informativi accorpa in sé le competenze affidate in precedenza a due differenti strutture centrali (la Direzione centrale organizzazione e la Direzione centrale sistemi informativi e tecnologici). Ne consegue l'attribuzione alla nuova direzione centrale di un ambito di competenze assai ampio, considerata, da una parte, la vastità e la complessità dei modelli organizzativi dell'Istituto di cui deve essere curato lo sviluppo e la manutenzione e dall'altra la gestione della vasta rete di infrastrutture tecnologiche e telematiche di cui va assicurato lo sviluppo e il potenziamento. Pur restando indubbie le connessioni tra sviluppo del sistema informatico e modello organizzativo, resta da chiedersi se l'unificazione in un'unica struttura di attività di natura amministrativa (definizione di assetti e modelli organizzativi) e di natura prettamente tecnologica (la cura dei sistemi informativi) sia effettivamente rispondente a criteri di razionalizzazione, tali da assicurare maggiore efficienza ed efficacia all'azione dell'Inps.

Quanto alla Direzione centrale Risorse umane essa assume, con una scelta, invero, condivisibile, le competenze in materia di formazione, prima affidate ad una struttura centrale a ciò deputata (la Direzione centrale formazione). Non uguale giudizio è da formulare quanto all'affidamento alla struttura in parola delle attribuzioni intestate nel precedente ordinamento alla Direzione centrale ispettorato. Se da una parte, infatti, appaiono delimitati meglio che nel precedente assetto i confini tra controllo di regolarità amministrativa e funzioni di audit, la terzietà della funzione ispettiva

sembra potesse essere meglio garantita da una struttura autonoma anziché in una direzione centrale essa stessa, almeno in linea teorica, soggetta ad attività di controllo, verifica e inchiesta.

Sono, inoltre, di nuova istituzione la Direzione centrale Patrimonio e archivi - alla quale è affidato il compito di curare la gestione degli immobili strumentali e non strumentali dell'Istituto e degli archivi, sviluppando azioni mirate per la riduzione dell'uso e conservazione dei documenti cartacei - e la Direzione centrale Acquisti ed appalti, le cui rispettive attribuzioni erano nella sostanza affidate ad una unica struttura centrale (la Direzione centrale risorse strumentali) e ad alcuni dei ricordati Progetti temporanei che restano abrogati nel nuovo Ordinamento.

A livello territoriale la presenza dell'Istituto si articola in Direzioni regionali, Direzioni di coordinamento metropolitano, Direzioni provinciali, Filiali metropolitane, Filiali provinciali, Agenzie e Punti Inps.

Alle Direzioni regionali, come detto in precedenza tutte di livello dirigenziale generale fatta eccezione per la Valle d'Aosta e il Trentino Alto Adige, è affidata la responsabilità complessiva della gestione e dei risultati conseguiti per l'ambito territoriale di competenza, cui assicurano le funzioni di supporto (risorse umane, flussi contabili, risorse strumentali, pianificazione e controllo di gestione, informatica, comunicazione e audit).

Al riguardo è da domandarsi se l'elevazione delle tre Direzioni regionali di Umbria, Molise e Basilicata a livello dirigenziale generale, trovi adeguata giustificazione (secondo quanto affermato dall'amministrazione) nel conferimento di nuovi compiti e funzioni all'Istituto che investiranno direttamente le articolazioni territoriali, date le interrelazioni con i governi locali che ne deriveranno. E' da considerare, infatti, che nella misura in cui gli ambiti territoriali e i bacini di utenza delle tre Direzioni in argomento rimangono sostanzialmente immutati, non parrebbero aumentati i livelli di complessità territoriale in misura tale da motivare l'attribuzione della loro responsabilità a dirigenti di prima fascia.

Quanto, poi, alle Direzioni di coordinamento metropolitano di Milano, Roma e Napoli, introdotte dal nuovo Ordinamento e anch'esse affidate alla responsabilità di un dirigente di 1<sup>a</sup> fascia, di fatto replicano le funzioni delle Direzioni regionali - rispetto alle quali si pongono in totale autonomia - e sono responsabili della gestione e dei risultati delle strutture che ricadono nel relativo bacino territoriale.

La loro istituzione trova fondamento negli elevati livelli di complessità riscontrati, a vario titolo, nei rispettivi territori che già nel precedente assetto aveva portato a prevedere quattro Direzioni di area metropolitana (alle tre sopra menzionate si affiancava quella di Torino), affidate, però, alla responsabilità di un dirigente di seconda fascia e gerarchicamente e funzionalmente subordinate alla

Direzione regionale di riferimento, al pari delle Direzioni provinciali di cui svolgevano le medesime funzioni.

Riguardo a queste ultime, che operano tenendo conto delle direttive impartite dalla direzione regionale di riferimento, il nuovo ordinamento mantiene invariate le funzioni di supporto e *back office* (gestione flussi assicurativi e contributivi, controllo dalla produzione, qualità dei servizi, attività di vigilanza, ecc.).

Nell'ambito delle Direzioni di coordinamento metropolitano, le filiali metropolitane con funzioni analoghe a quelle delle direzioni provinciali (affidate a dirigenti di 2<sup>a</sup> fascia), poco si discostano dal modello delle filiali di coordinamento previste dal precedente Ordinamento e istituite nell'ambito delle Direzioni di area metropolitana di Roma e Napoli.

Innovativa rispetto al precedente assetto è l'istituzione delle filiali provinciali, collocate nell'ambito delle direzioni provinciali, di cui replicano le funzioni, ad eccezione dei compiti in materia di acquisizione di beni e servizi e stipula dei contratti.

In riferimento alle filiali provinciali è da osservare l'indeterminatezza degli ambiti territoriali di riferimento, circostanza che se da una parte introduce elementi di flessibilità nel disegno generale, dall'altra rischia di aumentare ulteriormente il livello di complessità organizzativo, così da poterne compromettere la stessa funzionalità.

Quello che emerge, dunque, da una prima analisi - rinviando, come già detto, ad un momento successivo un giudizio compiuto sul nuovo assetto, anche in virtù di quella che sarà l'articolazione interna delle singole strutture - è la moltiplicazione delle funzioni di supporto e consulenza di *back office*.

La funzione di produzione (c.d. *front office*) rimane infatti attribuita alle Agenzie - anche nella loro eventuale qualificazione di Agenzie complesse - ed ai Punti Inps che, istituiti in sinergia con altre pubbliche amministrazioni in ottica di economicità e prossimità all'utenza, rappresentano punti qualificati di informazione ed erogazione di servizio immediato.

E' da porre in evidenza come l'istituzione o la chiusura delle agenzie (spesso trasformate in punti Inps) - in virtù di specifici criteri fissati in apposito regolamento di attuazione del decentramento territoriale - rappresenta elemento di flessibilità nell'assetto dell'Istituto, che permette di modulare l'offerta di servizio in virtù delle caratteristiche del territorio di riferimento e dei relativi bacini di utenza, secondo logiche di economicità e di presidio, anche mediante l'integrazione logistica con altri soggetti pubblici.

Peraltro, i piani di riassetto territoriale e di razionalizzazione logistica adottati dall'Istituto negli ultimi anni - anche a seguito dell'incorporazione di Inpdap ed Enpals - prendono le mosse dalle



disposizioni legislative che impongono una complessiva rivisitazione della presenza delle Amministrazioni sul territorio, in ottica di riduzione delle spese di funzionamento, e dall'evoluzione dei canali di accesso ai servizi da parte dei cittadini, che richiedono sempre meno una interazione diretta con le sedi territoriali.

In virtù di quanto detto, la chiusura delle agenzie, la loro trasformazione in punti Inps, la ridefinizione dei bacini di utenza permette di razionalizzare la presenza dell'Istituto sul territorio, con l'obiettivo di ridurre i costi di gestione e distribuire in modo ottimale le risorse umane.

Da ultimo si rileva, quale principale novità del nuovo assetto territoriale, la creazione di una struttura centrale al servizio del territorio, denominata Servizi agli utenti che, oltre ad assicurare l'uniformità sull'intero territorio nazionale degli standard operativi e di qualità nell'erogazione del servizio, si pone quale punto di integrazione e qualificazione delle relazioni con gli utenti attraverso la gestione degli intermediari e dei canali telematici.

All'interno di detta direzione opera una sede virtuale a supporto delle strutture di produzione, cui sono intestate competenze propedeutiche allo sviluppo/fornitura di prodotti e servizi, per realizzare economie di scopo e di scala. In particolare, cura lo svolgimento di alcune lavorazioni ricorrenti e sistematiche, la realizzazione di piani per lo smaltimento di arretrati, la gestione di istanze a bassissima frequenza, in tal modo da alleggerire i carichi di lavoro delle strutture territoriali - in costante carenza di organici - e permettere di dedicare le risorse disponibili all'erogazione di servizi a più alto valore aggiunto per l'utenza, in ottica consulenziale, coerentemente con il nuovo modello.

**3.2** Alla complessità dell'assetto strutturale dell'Istituto contribuiscono le gestioni, fondi e casse dotate di una propria autonomia economico-patrimoniale i cui risultati rifluiscono nella gestione finanziaria e patrimoniale dell'Istituto, che resta unica così come espressamente disposto dall'art. 20, c. 1, della l. n. 88/1989.

Si tratta, allo stato, di quarantadue entità - i cui risultati economico-patrimoniali sono analizzati nel capitolo dieci - che nascono da una normativa stratificata che, dapprima riordinata dalla legge appena citata, ha subito modifiche non di secondario rilievo sia da parte del d.lgs. n. 479/1994, sia in conseguenza di una serie di successive disposizioni normative che hanno istituito nuovi fondi e gestioni disciplinandone finalità, assetto economico patrimoniale e struttura giuridica.

All'uopo è da considerare, con riguardo a tale ultimo aspetto, che la maggior parte di gestioni, fondi e casse sono amministrati da comitati (nel numero di ventinove) le cui competenze sono stabilite dalla legge secondo uno schema tendenzialmente unitario che afferisce, in sintesi estrema, sia alla

gestione caratteristica - ivi compresa la vigilanza sull'erogazione delle prestazioni, sull'affluenza dei contributi e sui ricorsi a questi ultimi relativi - sia alla gestione contabile.

Schema solo tendenzialmente unitario in quanto, in materia di prestazioni, ben più pregnanti sono le competenze attribuite dalla legge ai fondi di solidarietà che erogano prestazioni non coperte da trattamenti di integrazione salariale - da ultimo riordinati dal d.lgs. n. 148/2015 - dovendo i rispettivi Comitati amministratori altresì deliberare, nella generalità dei casi, in ordine alla concessione degli interventi e dei trattamenti e non soltanto, come nel caso delle altre gestioni, fondi o casse, deliberare sulle modalità di erogazione delle prestazioni e di riscossione dei contributi.

E' sempre la norma primaria a disciplinare la composizione dei Comitati che, costituiti con decreto del Ministro del lavoro, sono generalmente composti da dieci membri espressione delle parti sociali, in modo da garantirne l'adeguata rappresentatività, nonché da un rappresentante ciascuno del Ministero del lavoro e del Ministero dell'economia.

Al riguardo, resta, peraltro, da verificare la perdurante validità di un modello gestionale particolarmente complesso che vede, non soltanto e non tanto, un numero di soggetti coinvolti nei comitati di amministrazione particolarmente numeroso, ma soprattutto l'esercizio di competenze sostanzialmente univoche che ben potrebbero essere oggetto di semplificazione attraverso accorpamenti per settori di riferimento, razionalizzando in tal modo anche l'attività dei comitati di amministrazione.

Opera di semplificazione che, si ritiene, potrebbe avere riflessi positivi sulla stessa funzionalità dell'Istituto su cui, nella sostanza, ricade la gestione delle complessità in parola e che appare tanto più necessario alla luce di problematiche interpretative che sono venute a concretizzarsi con il succedersi delle norme in materia di organizzazione dell'Inps e per i riflessi che esse hanno determinato sulle gestioni unitariamente amministrate.

Ancorché, infatti, ai comitati amministratori di gestioni, fondi e casse disciplinati dalla l. n. 88/1989 fosse riconosciuta la competenza a predisporre i relativi bilanci preventivo e consuntivo, l'Inps ha ritenuto vedersi demandata questa attività, in relazione a quanto previsto dal d.lgs. n. 479/1994 che ha attribuito al Consiglio di amministrazione (oggi, quindi, al presidente che ne ha assunto le funzioni) il compito di predisporre il bilancio preventivo e consuntivo dell'ente ed al Civ quello di approvarlo (prima intestato al Consiglio di amministrazione dell'Istituto). Ne è derivato un assetto per il quale i bilanci generali dell'Istituto e i bilanci delle singole gestioni sono predisposti secondo regole procedurali comuni, in ragione delle quali il presidente predispone i documenti di bilancio, il collegio sindacale le relazioni di competenza, il Civ provvede all'approvazione degli stessi.



Resta, però, da considerare come tale indirizzo interpretativo, condivisibile nelle linee generali ed avallato da pareri resi dai Ministeri vigilanti, non abbia trovato coordinamento nelle disposizioni normative emanate successivamente all'entrata in vigore del citato d.lgs. n. 479/1994 istitutive di gestioni e fondi, che espressamente continuano ad attribuire ai relativi comitati amministratori la competenza a predisporre i bilanci, sulla base dei criteri stabiliti dal Civ ( che, peraltro, non consta essere stati ancora adottati)<sup>15</sup>.

In materia è dunque auspicabile un intervento normativo che rechi chiarezza in una materia tanto delicata quale è il processo di bilancio.

Intervento, che pare tanto più necessario a seguito dell'entrata in vigore del d.lgs. n. 148/2015 istitutivo dei fondi di solidarietà bilaterali, bilaterali alternativi e di adeguamento di quelli preesistenti, nonché del fondo di integrazione salariale. Fondi contraddistinti rispetto alle altre gestioni amministrate dall'Inps da regole proprie sia quanto a configurazione giuridica, sia quanto a regime delle prestazioni che erogano. Queste ultime non soggiacciono, infatti, quanto a misura e diritto alla spettanza, a vincoli di legge (in quanto diritti soggettivi da soddisfare indipendentemente dal fondo su cui gravano) bensì, esclusivamente, all'obbligo del pareggio di bilancio, con il divieto di erogare prestazioni in carenza di disponibilità.

E' da aggiungere sotto diverso profilo, con riguardo ai medesimi fondi, come il direttore generale dell'Istituto - nelle more di uno specifico intervento normativo primario diretto a stabilire che tutte le movimentazioni finanziarie tra le gestioni amministrate dall'Inps siano evidenziate con regolazioni e non diano luogo a oneri o utili - abbia proposto la modifica della disposizione del Regolamento di amministrazione e contabilità nella parte relativa ai rapporti finanziari tra l'Inps e le gestioni amministrate. In particolare, gli eventuali interessi attivi, derivanti da finanziamenti verso le gestioni con saldo a debito, dovrebbero essere (prudenzialmente) accantonati in apposito fondo indisponibile dello stato patrimoniale, così da non poter essere utilizzati ad incremento delle relative prestazioni. Ciò al fine di prevenire effetti peggiorativi sui saldi finanziari di bilancio dell'Istituto.<sup>16</sup>

**3.3 Il nuovo modello di servizio - su cui si basa anche il nuovo disegno dell'assetto organizzativo dell'Istituto, soprattutto a livello territoriale - indirizza la domanda di informazione e di servizi di base verso i canali telematici, intermediari e punti di contatto presenti sul territorio che, offrendo**

---

<sup>15</sup> Tra questi, il fondo di previdenza per le persone che svolgono lavori di cura non retribuiti derivanti da responsabilità familiari; la gestione "parasubordinati"; il fondo speciale per il personale dipendente dalle Ferrovie dello Stato s.p.a..

<sup>16</sup> Allo stato, la proposta del direttore generale non risulta recepita in una determinazione presidenziale.

agli utenti occasioni qualificate di informazione ed erogazione di servizio immediato, consentono una gestione capillare del territorio, riservando alle sedi l'attività di produzione e consulenza specialistica.

Al riguardo, rimane ancora centrale la tradizionale collaborazione con i principali soggetti attivi nel campo della sicurezza sociale che, negli anni, hanno concorso a migliorare i tempi e la qualità dei servizi, a razionalizzare gli interventi e, in una certa misura, secondo quanto afferma la stessa amministrazione, a contenere costi organizzativi e gestionali, offrendo un apporto qualificato alla diffusione della telematizzazione dei servizi.

In questo ambito, *partner* privilegiati, in virtù dei poteri di rappresentanza normativamente ad essi riconosciuti, sono gli enti di patronato, progressivamente integrati nei procedimenti amministrativi dell'Istituto, da ultimo con la stipula di un accordo tecnico operativo finalizzato ad implementare la telematizzazione e decertificazione dei procedimenti amministrativi, siglato nel 2012, sulla scia di una generale politica di semplificazione che ha investito anche l'ambito previdenziale.

Nel contesto delle misure finalizzate al contenimento della spesa pubblica, l'art.1, c. 309, della l. 23 dicembre 2014, n.190 (legge di stabilità 2015), ha previsto la riduzione degli stanziamenti, pari a 35 ml per il 2015, iscritti nello stato di previsione del Ministero del lavoro per il finanziamento degli enti di patronato. A regime è inoltre stabilito che, a valere sul gettito dei contributi previdenziali obbligatori incassati dall'anno 2014, l'aliquota di prelevamento per il finanziamento delle attività e dell'organizzazione di detti istituti è rideterminata nella misura dello 0,207 per cento rispetto allo 0,226 per cento. In tale contesto, come sottolineato anche dall'amministrazione, potrebbe risultare a rischio la qualità sia dell'apporto offerto da tali istituti all'attività dell'Inps, sia dei servizi resi ai cittadini.

Collaborazione sinergica per l'Istituto è anche quella con i Centri di assistenza fiscale (Caf) - nel ruolo riconosciuto di intermediari del fisco e di soggetti certificatori di diverse attività gestite dall'Istituto - al fine di favorire la corretta percezione delle provvidenze sociali agevolate, come nei casi della verifica delle dichiarazioni reddituali dei pensionati e dei modelli indicatori della situazione economica.

Con tali soggetti l'Istituto ha in essere differenti convenzioni a seconda della tipologia di servizio reso. Sebbene con l'adozione della determinazione presidenziale n. 12 del 2 aprile 2015, siano state disciplinate in un unico schema convenzionale le due preesistenti convenzioni relative al servizio di trasmissioni e raccolta delle dichiarazioni della situazione reddituale (modelli Red) e delle dichiarazioni di responsabilità ai fini della corretta erogazione delle prestazioni previdenziali/assistenziali (modelli Ieric, Iclav, Acc.As/Ps), non è giunto ancora a maturazione un

ripensamento complessivo dell'attuale assetto convenzionale, in una logica di semplificazione e maggiore efficienza, come peraltro più volte auspicato dagli organismi di controllo.

Alla convenzione sopracitata - che comporta una spesa per l'Istituto di poco meno di 42 ml annui - si affianca, infatti, la convenzione relativa all'attività per la certificazione dell'indicatore della situazione economica equivalente (Isee), in cui i Caf si pongono quali intermediari nel fornire assistenza agli utenti nella compilazione e nella trasmissione delle dichiarazioni sostitutive uniche (Dsu) al sistema informativo gestito dall'Inps. Questa convenzione è stata da ultimo rinnovata nel 2015, con l'adozione della determinazione presidenziale n. 94 del 10 settembre 2015, e più volte prorogata fino a giungere a scadenza il 30 settembre 2016.

Le proroghe sono state, peraltro, motivate proprio dalla rilevata opportunità di approfondire in appositi tavoli tecnici tra tutti i soggetti coinvolti (Inps, Consulta dei Caf, Ministero del lavoro) le questioni afferenti alla compatibilità formale di un'unica convenzione con l'assetto normativo vigente e di valutarne la fattibilità in termini finanziari.

Nella definizione dei rapporti con tali intermediari "pesa", tra l'altro, il disposto dell'art.8, c. 2, lett. b, del d.l. 6 luglio 2012, n. 95 convertito in l. 7 agosto 2012, n. 135, che ha imposto all'Istituto di procedere ad una revisione qualitativa e quantitativa delle attività in convenzione, ai fini del conseguimento di risparmi non inferiori al 20 per cento dei costi sostenuti nel 2011, che si è tradotto, di fatto, in una riduzione dei compensi complessivamente corrisposti agli intermediari per i servizi resi.

Le convenzioni attualmente in vigore prevedono, infatti, pagamenti entro i limiti degli stanziamenti di bilancio disposti annualmente, ponendo il problema della prosecuzione nell'erogazione del servizio nel momento del loro esaurimento, senza dovere porre a carico degli utenti i relativi costi.

Con la determinazione presidenziale n. 137 del 13 ottobre 2016, l'Istituto ha disposto la proroga fino al 31 dicembre dell'accordo in essere con i Caf, garantendo allo stesso tempo l'ulteriore copertura finanziaria, in virtù dell'incremento stimato del numero di Dsu trasmesse pari a circa il 25 per cento rispetto al 2015.

La spesa complessivamente prevista per il 2016 ammonta, quindi, a 87 ml, 11 ml in più rispetto allo stanziamento di bilancio pari a 76 ml. Tale incremento è stato possibile riducendo altre voci di spesa nel bilancio dell'Istituto, fermo restando il versamento al bilancio dello Stato dell'importo complessivo previsto dalle disposizioni in materia di *spending review*.

Il problema della copertura dei costi del servizio reso dai Caf, in particolare, ai fini della certificazione Isee rimane, dunque, ancora non risolto, con ripercussione già dal 2017. E' dunque necessario che si pervenga ad individuare idonee soluzioni anche di carattere tecnico-normativo.

In questo contesto è da porre in evidenza come il ricorso al servizio degli intermediari paia al momento difficilmente prescindibile - come sottolineato dallo stesso Civ nelle proprie linee di indirizzo strategico - in particolare a tutela delle fasce più deboli della popolazione generalmente a basso grado di digitalizzazione.

Allo stato, infatti, il ricorso al Caf da parte dei cittadini, per la compilazione e la trasmissione della Dsu, pur confermandosi quale uno soltanto dei canali previsti dalla normativa attualmente in vigore, rappresenta quello pressoché totalitario, come emerge dal Rapporto di monitoraggio 2015 sul nuovo Isee del Ministero del lavoro e delle politiche sociali.

Vi è comunque la possibilità per l'interessato di presentare direttamente on-line la propria dichiarazione, con una procedura assistita predisposta da Inps (le Dsu presentate con questa modalità sono il 2 per cento del totale) ovvero rivolgersi ai Comuni o all'ente erogatore della prestazione (con una percentuale di ricorso a questo canale ormai marginale).

In un'ottica di razionalizzazione e maggiore efficienza dei servizi resi dall'Inps e di contestuale contenimento della spesa, sembrano comunque esistere ampi margini per migliorare e rendere più fruibile - in primo luogo con una adeguata informazione - la procedura telematica messa a disposizione on-line dall'Istituto per l'utilizzo in via autonoma da parte dei cittadini.

E', comunque, da aggiungere come da parte dell'Ente - su impulso del suo stesso presidente - sia in corso di studio e approfondimento un percorso finalizzato a verificare la possibilità di una internalizzazione dei servizi in parola. Soluzione, comunque, da vagliare attentamente in termini di costi/benefici e che trova un primo ostacolo nella disponibilità di risorse umane.

La tabella 4 riepiloga la spesa sostenuta dall'Inps per le convenzioni in essere con i Caf, riferita al biennio 2015-2016.

**Tabella 4 - Spesa convenzioni con i Caf**

	2015		2016
	Previsioni	Impegni	Previsioni*
ISEE	76.000.000	76.000.000	76.000.000**
RED-ICRIC, ICLAV, ACC.AS/PS	42.500.000	38.385.464	42.500.000
<b>Totale</b>	<b>118.500.000</b>	<b>114.385.464</b>	<b>118.500.000</b>

\* I nota di variazione al bilancio di previsione.

\*\* Al netto dell'aumento di 11 ml di euro previsti per la copertura del servizio fino al 31.12.2016.

Fonte: Inps - bilanci preventivi per gli anni 2015 e 2016 e rendiconto dell'anno 2015.

In conclusione, va inoltre ricordato che, oltre a quelle con i Patronati e i Caf, numerose altre convenzioni con organismi pubblici e privati ampliano la platea dei soggetti coinvolti e le modalità procedurali per l'erogazione degli interventi istituzionali, privilegiando il collegamento telematico quale strumento diretto per supportare i servizi e i rapporti con l'utenza, alleggerire le attività di sportello e riallocare le risorse umane su attività a più elevato valore aggiunto.

## 4. Il sistema dei controlli interni

4.1 Il sistema dei controlli interni nell'Inps è stato, negli ultimi tre anni, oggetto di rivisitazione, in parallelo con l'evoluzione di un quadro normativo inteso a perfezionare gli strumenti a disposizione di ogni singola amministrazione pubblica ed a coordinare l'attività dei soggetti cui, ai diversi livelli, è affidata la responsabilità di verificare la regolarità amministrativa e contabile della gestione, il buon andamento dell'azione amministrativa, il funzionamento del sistema medesimo nel suo complesso.

Rientrano nell'architettura dei controlli anche le attività dirette alla prevenzione della corruzione e ad assicurare la trasparenza dell'agire della pubblica amministrazione. Si tratta in buona sostanza dei principi rinvenibili nei dd.lgs. 30 luglio 1999, n. 286 e 27 ottobre 2009, n. 150, nella l. 6 novembre 2012, n. 190 e nel d.lgs. 14 marzo 2013, n. 33.

In relazione a questi stessi principi ed alle modifiche di recente intervenute nella materia dei contratti pubblici (d.lgs. 18 aprile 2016, n. 50) appare necessaria una revisione complessiva e sistematica della normativa interna dell'Istituto e, in particolare, del Regolamento di amministrazione e contabilità risalente nel suo impianto generale al 2005, che tenga conto di un quadro normativo primario profondamente mutato. Revisione che, con riguardo alle scritture di bilancio, dovrà tenere altresì in considerazione i principi di cui al d.lgs. 31 maggio 2011, n. 91 in materia di armonizzazione dei bilanci degli enti pubblici e, ove nel frattempo intervenute, delle nuove disposizioni sulla contabilità dei medesimi enti, destinate a sostituire quelle contenute nel d.p.r. 27 febbraio 2003, n. 97.

Il sistema dei controlli all'interno dell'Inps si realizza attraverso un assetto organizzativo che - a prescindere dai compiti devoluti dalla legge al Collegio sindacale - intesta alla Direzione centrale pianificazione e controllo di gestione le attività di controllo sull'efficacia, l'efficienza e l'economicità dell'azione amministrativa.

All'Organismo indipendente di valutazione (Oiv) sono devoluti i compiti di monitorare il funzionamento complessivo del sistema della valutazione, della trasparenza e integrità dei controlli interni e di controllo strategico, nonché di proporre al presidente la valutazione annuale del direttore generale, sulla base del sistema di misurazione della *performance*.

Un ruolo trasversale è, poi, affidato alla Direzione centrale audit, che assicura il presidio di tutti i processi dell'Istituto e il monitoraggio in funzione delle aree di rischio, verifica la funzionalità del sistema di prevenzione delle frodi aziendali e provvede all'individuazione di eventuali carenze del sistema di controllo.

L'attività ispettiva, infine, si sostanzia in un controllo di regolarità amministrativa, al fine di garantire i requisiti di conformità dell'azione amministrativa alla normativa e in particolare il controllo interno ai processi produttivi, effettuando verifiche e inchieste sulle strutture centrali e periferiche, nonché attivando interventi per la normalizzazione delle situazioni e per la sanzione dei comportamenti.

Nel nuovo Regolamento di organizzazione dell'Istituto (determinazione n. 132 del 2016) le funzioni di controllo sono regolate in due distinti titoli, l'uno di disciplina dei controlli interni, l'altro dell'Organismo indipendente di valutazione.

In quest'ambito è specificata l'ulteriore finalità di "prevenire i rischi aziendali" che non può che sostanziarsi nei compiti di *auditing* interno, anticorruzione, trasparenza dell'agire amministrativo.

**4.2** Il controllo di gestione in Inps è svolto dalla Direzione pianificazione e controllo di gestione, attraverso il costante monitoraggio dell'adeguatezza della gestione e l'individuazione delle eventuali misure correttive. Attività svolta attraverso un articolato sistema di controllo dei fenomeni connessi alla produzione delle strutture territoriali e alle attività di quelle centrali, i cui risultati sono esposti nelle verifiche trimestrali - con particolare attenzione al riscontro di efficienza, efficacia ed economicità nell'equilibrio raggiunto tra obiettivi programmati e risorse impiegate, all'indagine sulle cause di possibili disallineamenti ed alla valutazione degli effetti generati dalle azioni correttive introdotte in corso d'opera - corredati da specifici *focus* di approfondimento, sviluppati in collaborazione con le direzioni di prodotto responsabili per competenza.

La Direzione pianificazione cura, inoltre, la gestione del processo di programmazione e budget, avviato, per il 2015, attraverso specifiche circolari, le cui disposizioni hanno interessato tutte le strutture territoriali dell'Istituto, le direzioni centrali e le strutture di progetto, i coordinamenti generali professionali e gli uffici di supporto agli organi.

Cura, infine, anche lo sviluppo del sistema di misurazione della *performance* organizzativa, proponendo al direttore generale i criteri per la valutazione dei relativi risultati.

**4.3** I risultati dell'attività della Direzione pianificazione e controllo di gestione costituiscono il riferimento per l'attività di controllo strategico svolta dall'Oiv che si è tradotta, nel 2015, nella redazione di due rapporti semestrali, attraverso i quali è stato fornito un giudizio complessivo, sintetico ed aggregato, sulla *performance* dell'Istituto, come stato di avanzamento delle linee di indirizzo e degli obiettivi strategici contenuti nella relazione programmatica del Civ 2015-2017.



Per l'esercizio in esame, l'Oiv ha parzialmente innovato la metodologia di monitoraggio delle attività svolte. In aggiunta all'audizione dei dirigenti generali responsabili di alcune direzioni centrali e dei progetti, è stato introdotto, in via sperimentale, un questionario - seguito da interviste di approfondimento - rivolto agli assegnatari degli obiettivi più rilevanti, al fine di acquisire elementi utili alla tempestiva e differenziata valutazione del grado di raggiungimento degli obiettivi.

Nei report sul 2015, l'Oiv ha rilevato, in particolare, profili di disallineamento temporale tra la definizione degli obiettivi nel Piano della *performance* 2015-2017 e la loro attribuzione ai dirigenti centrali e periferici da parte del direttore generale.

Inoltre il Piano - quale documento di sintesi in grado di individuare obiettivi, indicatori e *target* per il 2015 - ha risentito, nel giudizio dell'organismo di controllo strategico, della proliferazione e sovrapposizione di documenti gestionali riguardanti gli obiettivi per il triennio non sempre coerenti fra di loro e con quelli indicati nella relazione programmatica del Civ.

Quanto al monitoraggio sul funzionamento complessivo del sistema della valutazione, della trasparenza e integrità dei controlli interni<sup>17</sup>, le considerazioni dell'Oiv assumono particolare e più ampio rilievo (rispetto all'oggetto dell'indagine) in quanto temporalmente collocate a conclusione del processo di integrazione in Inps delle funzioni e delle risorse di Inpdap e Enpals.

In buona sostanza, è posto in evidenza come l'attività dell'amministrazione nel perseguimento di obiettivi di maggiore efficienza sia stata condizionata, da una parte, da una cornice normativa (la l. n. 214/2011) inadeguata a consentire la migliore gestione di un processo di incorporazione tanto complesso e, dall'altra, da un intervento di riorganizzazione dell'Istituto (definito nel 2014) assai lontano dall'aver raggiunto obiettivi di effettiva razionalizzazione, tanto (è da aggiungere) da necessitare di una profonda opera di revisione portata a termine nel 2016 con l'adozione, in primo luogo, del nuovo Regolamento di organizzazione.

In siffatto contesto, è da porre in evidenza come l'Oiv abbia rilevato non sussistere le condizioni per riferire compiutamente sul sistema "valutazione e premialità" in presenza di un sistema di valutazione (approvato nel 2010) rimasto privo di una concreta e strutturata regolamentazione e realizzazione, intervenuta per la dirigenza soltanto nel 2015 (determinazione n. 111 dell'8 ottobre 2015) con l'individuazione, in via sperimentale, dei criteri per la valutazione della *performance* individuale e con effetto sul ciclo 2016.

Quanto ai sistemi informativi della trasparenza di Inps, l'Oiv ha monitorato l'assolvimento degli obblighi di pubblicazione nella sezione "Amministrazione trasparente" del sito istituzionale e ha

---

<sup>17</sup> Relazione sullo stato di realizzazione e sul funzionamento complessivo del sistema di valutazione, trasparenza e integrità dei controlli interni dell'aprile 2016.



riscontrato come nel corso dell'anno 2015 la sezione sia stata implementata, sia in termini di contenuti che sotto un profilo grafico, in modo da renderla sempre più completa e rispondente alle prescrizioni normative.

In base a quanto stabilito dall'art.3, c.4, del d.lgs. n. 479/1994, i componenti dell'Oiv - nominati dal presidente dell'Istituto, previa intesa con il Civ, nel giugno del 2013 - sono venuti a scadenza, trascorsi i tre anni del loro mandato.

Il presidente dell'Inps, nel luglio del 2016, ha comunicato al Civ i nominativi dei nuovi componenti, ma su di essi non è intervenuta la prevista intesa con l'organo di vigilanza, avendo quest'ultimo ritenuto - in ragione di quanto rappresentato dal Dipartimento della funzione pubblica della Presidenza del consiglio dei ministri - che in presenza delle nuove regole per la nomina dei componenti dell'Oiv di cui al d.p.r. 9 maggio 2016, n. 105, potesse restare in carica l'organo scaduto sino al completamento delle procedure previste dal medesimo decreto presidenziale<sup>18</sup>.

4.4 La Direzione centrale audit è stata configurata, fin dalla sua istituzione (a fine del 2005), come funzione indipendente e obiettiva di *assurance* e consulenza, per migliorare efficacia ed efficienza dell'organizzazione, attraverso un percorso indirizzato a valutare e migliorare i processi di controllo, di gestione dei rischi e di *corporate governance*.

Più in particolare, all'ufficio è stato affidato il presidio di tutti i processi dell'Istituto, attraverso l'analisi della regolarità dell'iter procedurale, del prodotto finale e la rispondenza dei processi stessi ai modelli organizzativi individuati; il monitoraggio delle attività in funzione delle aree di rischio; la verifica della funzionalità dei sistemi di prevenzione delle frodi.

Nel nuovo Ordinamento dei servizi dell'Istituto la Direzione centrale trasparenza, audit e anticorruzione conserva le precedenti funzioni e, sostanzialmente, vede sviluppati gli strumenti di prevenzione e contrasto alle frodi (anche telematiche), divenendo punto di riferimento per i rapporti con l'autorità giudiziaria.

Sotto l'aspetto operativo, la realizzazione del sistema antifrode ha visto, già nel 2015, l'attivazione di un *software* di gestione e di archiviazione delle segnalazioni di frode, in parallelo all'implementazione del sistema di *risk management* attraverso l'inclusione nei manuali dei rischi di processi precedentemente non previsti, riferiti in particolare alla gestione pubblica.

---

<sup>18</sup> Il Dipartimento della funzione pubblica con circolare del 14 luglio 2016, in attesa della piena operatività della nuova normativa (che, per quanto qui rileva, dispone che i componenti dell'Oiv siano prescelti tra i soggetti iscritti in un elenco nazionale dei componenti degli organismi indipendenti di valutazione, tenuto dal Dipartimento) ha sostanzialmente rimesso alle pubbliche amministrazioni - nelle more dell'adozione di un apposito decreto ministeriale inteso a rendere operativo il predetto elenco nazionale - la scelta circa l'opportunità di prorogare i componenti uscenti ovvero di procedere alla nomina dei nuovi componenti secondo le modalità operative "finora seguite" e con durata non superiore a quella prevista dalle disposizioni vigenti.

Tra le attività di maggior rilievo svolte nel 2015 dalla direzione centrale, un cenno è da riservare agli interventi in materia di gestione del credito (iscrizione delle aziende, dilazioni amministrative, sospensioni su cartella), di erogazione di prestazioni (ricostituzioni documentali, riconsunzioni ex art. 2, l. 7 febbraio 1979, n. 29, rendite vitalizie e pensioni di privilegio ai militari) e di invalidità civile (accertamento tecnico preventivo).

Oltre a specifiche attività di carattere ispettivo effettuate su richiesta del presidente o del direttore generale e alla cooperazione con la Guardia di Finanza - in attuazione del protocollo d'intesa siglato nel 2014, allo scopo di consolidare l'azione di contrasto all'evasione contributiva ed alle frodi riguardo ai pagamenti previdenziali ed assistenziali -, la direzione ha proseguito la campagna di audit sulla conformità delle attività degli uffici al modello di organizzazione dell'Istituto definito nel 2014 ed ha effettuato controlli di regolarità sui processi amministrativi e di servizio, con particolare attenzione all'attività negoziale.

Il direttore centrale Audit riveste anche la funzione di Responsabile della prevenzione della corruzione e, dal 5 novembre 2015, anche della trasparenza. Annualmente, oltre a redigere la relazione anticorruzione, predispone il Piano triennale di prevenzione della corruzione (Ptpc) e il Programma triennale per la trasparenza e l'integrità ad esso allegato.

Il Ptpc per il 2016-2018 è stato predisposto attraverso un'attività di aggiornamento ed integrazione del precedente documento con riferimento alle iniziative assunte nel corso del 2015 ed a quelle pianificate per il triennio di riferimento, delineando la strategia anticorruzione dell'Istituto, esplicitando le misure di prevenzione della corruzione e le relative disposizioni applicative interne, nonché le modalità di attuazione del sistema di "gestione del rischio" e gli esiti conseguiti.

4.5 Nel 2015, la verifica della regolarità degli atti e dell'iter procedurale, l'evidenziazione dei fatti lesivi, l'attivazione degli interventi per la normalizzazione delle situazioni e per la sanzione dei comportamenti è stata svolta dall'apposita Direzione centrale ispettorato, ricostituita nel 2014.

Dal 2008 al 2013, infatti, la relativa funzione era allocata nella Direzione ispettorato centrale e sistemi di auditing e svolgeva i propri controlli soltanto sugli uffici centrali, mentre quelli periferici erano ricompresi nella competenza di un'area dirigenziale della Direzione risorse umane.

Il regime organizzativo delle competenze ispettive è stato oggetto di nuova revisione nell'Ordinamento dei servizi approvato con la determinazione presidenziale del 2016, di talché ritorna attuale quanto osservato dalla Corte dei conti circa l'anomala riunione in una stessa direzione delle funzioni antinomiche di controllante e di controllato e sulla conformità di un tale assetto ai

principi generali della revisione aziendale, che richiedono il requisito della indipendenza, quantomeno di tipo “formale”, quale connotazione essenziale della funzione ispettiva.

E’, infatti, da rilevare come l’inserimento della funzione ispettiva all’interno di una più ampia struttura di livello dirigenziale generale (la Direzione centrale risorse umane), con prevalenti compiti gestionali del personale, e l’assegnazione delle relative competenze ad una unità organizzativa di livello dirigenziale inferiore, rischiano di indebolirne l’esercizio autonomo.

Tra le principali attività svolte nel 2015, in attuazione dei compiti di verifica della regolarità amministrativa e contabile, è da segnalare la gestione di quarantadue inchieste, finalizzate all’accertamento di fatti o comportamenti lesivi per l’amministrazione, all’individuazione di danni e all’acquisizione di prove concernenti la eventuale responsabilità civile, penale o amministrativa dei dipendenti. Al riguardo, meritano menzione le inchieste in tema di trattenuta sugli stipendi dei dipendenti titolari di assegno ordinario di invalidità (con il controllo della posizione di oltre 600 dipendenti) e di incompatibilità e autorizzazioni a svolgere attività esterne (con il controllo di oltre 1.700 dipendenti in *part-time*).

La Direzione in parola ha, inoltre, provveduto a trattare centotrentacinque esposti, che hanno riguardato presunte irregolarità rilevate nei comportamenti di dipendenti, nonché negli atti amministrativi e nei servizi erogati dall’Istituto. E’ da aggiungere come, in molti casi, le verifiche abbiano comportato la normalizzazione dell’iter procedurale amministrativo oggetto di verifica.

## 5. Le risorse umane

5.1 La consistenza del personale in servizio presso l'Istituto al 31 dicembre 2015 risulta pari a 28.921 unità, a fronte di una dotazione organica di 29.999 posti, quale fissata nel 2014 a seguito del processo di incorporazione di Inpdap e Enpals e rimasta invariata nel successivo biennio.

La tabella 5 – che mette a confronto i due valori nell'ultimo decennio – mostra la progressiva contrazione del numero delle unità di personale in servizio (-8,4 per cento tra il 2006 e il 2015) in larga parte conseguente a tagli lineari e a una politica del *turn over* stabiliti per legge e non connessa, dunque, ad una analisi dei fabbisogni effettivi.

E' da considerare, infatti, come l'incremento del numero delle unità di personale che contraddistingue gli esercizi 2013 e 2014 sia da ricondurre esclusivamente al percorso di incorporazione in Inps di Inpdap ed Enpals, i cui effetti, già meno evidenti nel 2014, si traducono nell'esercizio in esame in una contrazione di non poco rilievo (in valore assoluto 1.917 unità), in ragione della fisiologica uscita dal lavoro di un quasi corrispondente numero di dipendenti.

**Tabella 5 - Dotazione organica e consistenza personale 2006-2015**

Anno	Dotazione organica	Consistenza	% copertura
2006	34.914	31.562	-9,6
2007	34.914	31.172	-10,7
2008	32.074	29.498	-8,0
2009	32.074	28.250	-11,9
2010	29.262	27.640	-5,5
2011	29.262	26.707	-8,7
2012	29.262	25.842	-11,7
2013	29.987	31.943	+6,5
2014	29.999	30.838	+2,8
2015	29.999	28.921	-3,6

Fonte: elaborazione conto annuale 2006-2015

Al 31 dicembre 2015, la dotazione organica è costituita da 512 dirigenti, di cui 48 di prima fascia e 464 di seconda, da 1.008 medici, professionisti (legali, tecnico edilizi e statistico attuariali) e insegnanti, da 28.479 unità appartenenti alle aree professionali A-B-C.

Le unità in servizio contano, oltre al direttore generale, 501 dirigenti - 46 di prima fascia e 455 di seconda - 978 medici, professionisti e insegnanti<sup>19</sup>, 27.441 unità appartenenti alle aree A-B-C.

<sup>19</sup> Le 978 unità sono così ripartite: 505 medici, 319 legali, 134 tecnico edilizi e statistico attuariali, 20 insegnanti.

La tabella 6 espone in percentuale, con riferimento a ciascuna categoria, la diminuzione delle unità di personale in servizio e la corrispondente copertura rispetto alla dotazione organica del 2015, nel confronto con il precedente esercizio.

**Tabella 6 - Distribuzione consistenza organica e percentuale di copertura**

	Dotazione organica	2014	2015	2015/2014 %	2015 copertura %
Dirigenti	512	528	501	-5,1	-2,1
Medici, professionisti e insegnanti	1.008	1.007	978	-2,9	-3,0
Aree A-B-C	28.479	29.302	27.441	-6,4	-3,6
<b>Totale</b>	<b>29.999</b>	<b>30.837</b>	<b>28.920</b>	<b>-6,2</b>	<b>-3,6</b>

Fonte: elaborazione da dotazione organica 2015 e da conto annuale 2015

Sulle vicende relative alla nuova dotazione organica determinata dall'Istituto nel 2016 già si è detto nel capitolo due di questa relazione.

Qui basti ricordare come, con determinazione n. 140 del 20 ottobre 2016, la dotazione organica dell'Inps resti stabilita in 48 posti di funzione dirigenziale di prima fascia e 464 di seconda<sup>20</sup>; 996 medici e professionisti e 12 insegnanti. Le aree professionali registrano complessivamente 28.414 unità (22.060 di area C, 5.396 di area B, 958 di area A) con aumento, quindi, di 296 funzionari di livello C e diminuzione nelle aree B (-297) e A (-64).

La dotazione, raffrontata alla precedente, e la consistenza del personale in servizio al 1° ottobre 2016, sono rappresentate in valore assoluto nella tabella 7.

**Tabella 7 - Dotazione organica e consistenza personale**

	Dotazione organica 31.12.2015	Dotazione organica 31.12.2016	Variazione dotazione	Consistenza all'1.10.2016	Consistenza all'1.10.2016/ dotazione al 31.12.2016
Dirigenti I fascia	48	48	-	45	-3
Dirigenti II fascia	464	464	-	451	-13
<b>Totale dirigenza</b>	<b>512</b>	<b>512</b>	<b>-</b>	<b>496</b>	<b>-16</b>
<b>Totale medici, professionisti e insegnanti</b>	<b>1.008</b>	<b>1.008</b>	<b>-</b>	<b>990</b>	<b>-18</b>
Area C	21.764	22.060	+296	20.848	-1.212
Area B	5.693	5.396	-297	5.209	-187
Area A	1.022	958	-64	958	-
<b>Totale A-B-C</b>	<b>28.479</b>	<b>28.414</b>	<b>-65</b>	<b>27.015</b>	<b>-1.399</b>
<b>Totale</b>	<b>29.999</b>	<b>29.934</b>	<b>-65</b>	<b>28.501</b>	<b>-1.433</b>

Fonti: elaborazione da dotazione organica 2015, 2016 e da determinazione presidenziale n. 140/2016

<sup>20</sup> Dei quali due posti di prima fascia e sei di seconda, resi indisponibili ai sensi dell'art. 1, c. 219, l. n. 208/2015.

I dati esposti nella tabella mostrano la rilevante scopertura del personale di area C ritenuto, nella visione dell'Istituto, di rilevanza strategica per il migliore esercizio dei compiti istituzionali.

In tal senso, è la stessa amministrazione a porre in evidenza l'indispensabile contributo del personale di più elevata qualifica professionale in rapporto ad un modello organizzativo in logica consulenziale e agli stessi maggiori compiti affidati all'Istituto dalle leggi più recenti.

Il fabbisogno di personale è stimato dall'Inps essere pari nel 2017 ad almeno ulteriori 3.128 unità, tenuto conto dei maggiori carichi di lavoro conseguenti alle misure in materia previdenziale contenute nella legge di bilancio per il 2017.

5.2 Nell'assetto organizzativo e gestionale dell'Istituto rimane centrale il tema della dirigenza generale che, per effetto delle incorporazioni del 2013, ha fatto registrare un aumento del 78 per cento rispetto alla preesistente dotazione organica del solo Inps.

Ne è seguito, in esecuzione di quanto stabilito nell'art. 7, del d.l. n. 78/2010, un percorso di riorganizzazione gestito dal commissario straordinario pro tempore che, pur oggettivamente complesso, non ha nella sostanza colto l'obiettivo di operare una effettiva razionalizzazione degli uffici di livello dirigenziale generale.

Come già posto in evidenza nell'ultimo referto e in questa stessa relazione, l'assetto gestionale che ne è conseguito ha determinato, in taluni casi, uno squilibrio nelle competenze delle direzioni centrali, o troppo vaste o per converso eccezionalmente ridotte, e la previsione di tredici progetti di natura temporanea (cui hanno corrisposto altrettanti posti di funzione), senza che venisse operato un riassetto della dirigenza generale funzionale ad una visione unitaria dell'Istituto.

Il nuovo Ordinamento dei servizi centrali e territoriali delineato con la determinazione presidenziale n. 110 del 2016 ha inteso porre rimedio alle criticità dianzi esposte.

Si tratta di un provvedimento di cui va ribadito il rilievo centrale per un migliore svolgimento dell'attività istituzionale dell'Inps, dei cui tratti essenziali già si è detto in altre parti di questa relazione.

A fronte della ricordata dotazione organica di effettivi quarantasei posti di funzione dirigenziale generale, è infatti disposta una importante riduzione delle direzioni di prima fascia, da cui potranno conseguire — almeno in linea teorica — effetti positivi in termini di razionalizzazione delle attività e di contenimento dei relativi costi.

Resta, però da considerare come, a lato di trentasette posti di funzione, il nuovo Ordinamento dei servizi preveda la possibilità di individuare sino a otto incarichi di consulenza, studio e ricerca. Come in precedenza già accennato, con determinazione presidenziale n. 154 del 30 novembre 2016, sono

stati individuati, tuttavia, soltanto cinque incarichi di consulenza, studio e ricerca in aree di interesse istituzionale con uno specifico rinvio - per quanto concerne i contenuti degli incarichi medesimi - all'atto di conferimento. E' poi previsto che la differenza tra i posti funzione individuati nell'Ordinamento e i detti incarichi possa essere "riassorbita entro un periodo di due anni all'esito della verifica di funzionamento del nuovo assetto organizzativo oltre che in considerazione degli intervenuti pensionamenti dei dirigenti di livello generale".

A tale riguardo, è da osservare come un'esplicita previsione, nel provvedimento recante l'Ordinamento dei servizi, intesa a sancire, a regime, l'assorbimento degli incarichi con riferimento alle future cessazioni dal servizio del personale interessato, avrebbe delineato un quadro di maggior coerenza con gli obiettivi che l'ente si propone di raggiungere.

E', poi, da sottolineare come il percorso di riorganizzazione dell'Istituto posto in essere nel 2016 comporti la decadenza degli incarichi dirigenziali di prima e seconda fascia e la riassegnazione degli stessi, previo interpello dei soggetti interessati, in possesso dei requisiti di cui all'art. 19, del d.lgs. n. 165/2001, con riguardo alla complessità della struttura di riferimento, alle specifiche competenze possedute, ai risultati conseguiti in precedenza e alla relativa valutazione, nonché alle esperienze eventualmente maturate all'estero.

Attività, questa, svolta secondo le modalità procedurali fissate con la determinazione presidenziale n. 133 del 12 ottobre 2016, che detta i criteri per il conferimento degli incarichi dirigenziali. A tale riguardo è da rilevare come l'aspetto maggiormente innovativo della nuova disciplina è costituito dall'istituzione, nell'ipotesi di riorganizzazione e ristrutturazione dell'Istituto, di una commissione composta da tre membri esterni, cui sono affidati compiti istruttori di valutazione dei candidati. La genesi della commissione e i profili di problematicità connessi alla sua istituzione sono stati già oggetto di trattazione nel capitolo due di questa relazione e a quanto già detto si fa, pertanto, rinvio. Con interpello del 6 dicembre 2016 per quarantuno posti funzione, il direttore generale f.f. ha dato avvio alle procedure di selezione ed ha contestualmente provveduto alla rideterminazione della retribuzione di posizione, parte variabile, e di risultato dei dirigenti di prima fascia.

A tale ultimo riguardo, si osserva come, nella relativa determinazione, la tipologia degli incarichi di consulenza, studio e ricerca sia ulteriormente suddivisa attraverso l'individuazione di incarichi "di particolare complessità", cui è riferito un più elevato trattamento accessorio.

In proposito, non può non rilevarsi come, così operando, si aggiunga una ancor maggiore indeterminazione ad incarichi il cui oggetto non si è ritenuto di definire, se non con riguardo, come già precisato, ad aree di interesse generale per l'attività dell'Istituto.



Ancora per tutto il 2015 e il 2016, nell'ambito delle posizioni di prima fascia, tre posti di funzione sono ricoperti da esperti esterni nominati ai sensi dell'art. 19, c. 6, del d.lgs. n. 165/2001, con un contratto ripetutamente rinnovato, in alcuni casi mutando la tipologia di incarico attribuito.

**5.3** Non ha registrato alcuna modifica la dotazione organica dei dirigenti di seconda fascia, salva la indisponibilità di sei posti di funzione, ai sensi dell'art. 1, c. 219, della legge di stabilità per il 2016.

Quanto ai profili afferenti all'inquadramento economico dei dirigenti in parola, è da porre in evidenza come il presidente, in attuazione dell'art. 22 del Ccnl dell'Area VI per il quadriennio normativo 2006-2009, abbia determinato l'individuazione di quattro fasce di retribuzione, cui associare altrettante funzioni dirigenziali, a decorrere dal 12 ottobre 2015, in considerazione dell'esigenza di una revisione complessiva dei criteri previgenti.

E' da aggiungere come, in via sperimentale e con decorrenza 1° dicembre 2015, sia stato integrato il Sistema di misurazione e valutazione della *performance* del 2010, in particolare fissando i criteri per la valutazione della *performance* individuale del personale dirigente, di livello generale e non.

Nel corso del 2015 l'amministrazione ha indetto due interPELLI per posti funzione vacanti.

Si tratta dell'ufficio stampa e della neo costituita area dirigenziale di coordinamento delle analisi e degli studi in materia statistica ed economica (posta quest'ultima all'interno di progetto temporaneo di livello dirigenziale generale).

A seguito dell'esito negativo della valutazione comparativa tra il personale dirigente dell'Istituto, gli interPELLI sono stati estesi a soggetti esterni ai sensi dell'art. 19, c.6, d.lgs. n. 165/2001. Gli esiti delle due procedure sono stati opposti, ma entrambi contraddistinti da una scarsa linearità di svolgimento.

La selezione, infatti, del responsabile dell'ufficio stampa - caratterizzata da un elevato numero dei partecipanti e dall'individuazione di un solo idoneo - è risultata senza esito a seguito della successiva soppressione, con atto del direttore generale, del relativo posto funzione, in asserita coerenza con l'emanando nuovo Ordinamento dei servizi.

Per quanto concerne l'individuazione del responsabile della nuova area manageriale, invece, è stato prescelto un candidato esterno, ritenuto "maggiormente idoneo" a ricoprire la funzione rispetto ad un professionista interno<sup>21</sup>.

---

<sup>21</sup> A tale riguardo, è da porre in evidenza come la relativa procedura di nomina sia stata oggetto di osservazioni da parte sia del Collegio dei sindaci, sia del magistrato della Corte delegato al controllo, con riferimento alla assenza nel caso di specie, dei presupposti di cui all'art. 19, c. 6, del d.lgs. n. 165/2011, rispetto alle quali l'amministrazione ha contro dedotto sostenendo la legittimità del proprio operato.



Quanto a criteri e modalità per l'attribuzione degli incarichi, i criteri dettati con la determinazione presidenziale n. 133 del 12 ottobre 2016 si estendono anche ai dirigenti di livello non generale con i necessari adattamenti. La commissione, sempre nella sola ipotesi di riorganizzazione e ristrutturazione dell'Istituto, è nominata dal direttore generale e risulta composta da tre dirigenti di livello generale, tra cui il dirigente responsabile della struttura organizzativa interessata.

Anche in questa ipotesi, come per la selezione dei dirigenti di prima fascia è specificato come l'attività della commissione abbia valenza istruttorio e non vincoli la valutazione comparativa rimessa al direttore generale.

5.4 Quanto ai professionisti, la tabella 8 espone la relativa dotazione organica e la consistenza in rapporto al precedente esercizio.

**Tabella 8 - Dotazione organica e consistenza professionisti**

	Dotazione organica	Consistenza 2014	Consistenza 2015	Diminuzione 2015-2014 %
Medici	539	529	505	-4,5
Legali	324	321	319	-0,6
Altri professionisti	133	137	134	-2,2
Insegnanti	12	20	20	-
<b>Totale</b>	<b>1.008</b>	<b>1.007</b>	<b>978</b>	<b>-2,9</b>

Fonti: elaborazione da conto annuale 2014 e 2015

Rispetto ad una dotazione organica invariata, è da rilevare come nel 2015 trovi conferma l'andamento in diminuzione della relativa consistenza effettiva, e in particolare dell'area medica, che diminuisce di 24 unità.

Va comunque rilevato come, nel corso del 2016, siano stati immessi nei ruoli dell'Istituto 30 medici, a seguito di procedura di mobilità, provenienti dalla Croce rossa italiana.

E' poi da porre in evidenza come nel 2015 siano state indette le selezioni per il conferimento degli incarichi di coordinamento ai professionisti delle aree legale, tecnico edilizia e statistico attuariale, in esito alla definizione dei criteri di affidamento, rivisti alla luce del mutato quadro normativo.

Con riguardo ai professionisti dell'area medica è venuta in rilievo l'esigenza di una complessiva rivisitazione delle posizioni di coordinamento sia a livello centrale, sia a livello periferico e dei criteri per l'affidamento dei relativi incarichi.

5.5 In tema di impiego di risorse esterne ai ruoli dell'Istituto - oltre agli incarichi ex art. 19, c. 6, del d.lgs. n. 165/2001 destinati a coprire posti funzione, di cui innanzi si è detto - con determinazione del marzo 2015 il presidente ha nominato il proprio portavoce, ai sensi dell'art. 7, della l. 7 giugno 2000,

n. 150, collocandolo in posizione di diretta collaborazione con l'organo di vertice dell'amministrazione e fino alla scadenza del mandato presidenziale.

Non ha invece avuto seguito per effetto della ricsuzione da parte della Corte dei conti del visto di legittimità, l'incarico di studio conferito ai sensi dell'art. 7, c. 6 e 6-bis, del citato d.lgs. n. 165/2001, per l'implementazione del sistema contabile dell'Istituto nell'ambito delle disposizioni di legge in materia di armonizzazione dei bilanci degli enti pubblici.

E', infine, da ricordare come, nell'ambito del progetto di ricerca socio economica denominato *Visitinps scholars* - finalizzato all'analisi e al monitoraggio delle politiche previdenziali legate al mercato del lavoro e del *welfare* - in esito a procedura comparativa, sia stato attribuito l'incarico biennale di responsabile del comitato scientifico ad un professore universitario, sempre ai sensi dell'art. 7, cc. 6 e 6-bis, del citato d.lgs. n. 165/2001.

5.6 Nel 2015 gli oneri per il personale in attività di servizio ammontano, in termini finanziari di competenza, a 1.720 ml (1.745 ml nel 2014), con un'incidenza del 60,5 per cento sulle spese di funzionamento correnti obbligatorie, che si attestano su 2.844 ml (2.912 ml nel 2014).

La tabella 9 espone la spesa relativa alle competenze fisse della retribuzione e gli oneri previdenziali e assistenziali e mostra, in relazione alla riduzione del numero delle unità in servizio, rispettivamente, una diminuzione del 6,6 per cento e del 2,2 per cento.

Quanto all'incremento della voce trattamenti accessori, pari nel complesso al 13 per cento, è da rilevare come quest'andamento sia da ricondurre all'applicazione delle nuove modalità di calcolo impartite dal Ministero economia e finanza, alla luce delle modifiche introdotte dalla legge di stabilità 2014.

A tale riguardo è da sottolineare come nel settembre 2015 sia stato costituito il fondo per il finanziamento della retribuzione di posizione e di risultato del personale dirigente di prima fascia, in coerenza con le indicazioni impartite dalla Ragioneria generale dello Stato, per un importo di 10,934 ml.

**Tabella 9 - Oneri per personale in servizio**

	2014	2015	2014/2015 %
Stipendi, assegni fissi e indennità speciali	865.897.271	809.146.645	-6,6
Oneri previdenziali e assistenziali	324.978.369	317.799.198	-2,2
Trattamenti accessori, di cui <sup>22</sup>	429.505.600	485.449.621	+13,0
Dirigenti I fascia	10.605.021	11.088.371	+4,6
Dirigenti II fascia	55.492.303	56.273.156	+1,4
Medici	30.232.535	32.804.159	+8,5
Altri professionisti	19.133.860	19.701.691	+3,0
Aree A-B-C	314.041.881	365.582.244	+16,4

Fonti: elaborazione rendiconto 2014-2015

Alla spesa complessiva per il personale concorrono gli oneri indicati nella tabella 10. In particolare si rileva un andamento in diminuzione di tutte le voci.

**Tabella 10 - Oneri accessori personale in servizio**

	2014	2015	2014/2015 %
Buoni pasto	37.741.534	30.244.368	-19,9
Straordinario e turni	19.458.725	16.316.116	-16,2
Comandi	16.000.000	15.000.000	-6,3
Missioni	18.995.155	14.114.466	-25,7

Fonte: elaborazione da rendiconti 2014 e 2015

Ancora in tema di trattamento del personale, è da rilevare la variazione di spesa negativa, sia per gli interventi di natura assistenziale e sociale (-4,8 per cento, da 21 ml a 20 ml), che per la concessione dei prestiti (-34,9 per cento, da 167 ml a 108 ml) e mutui edilizi (-8 per cento, da 69 ml a 64 ml).

Quanto agli oneri afferenti la formazione, come nell'anno precedente, la variazione sui relativi oneri è dello 0,2 per cento (da 875.101 a 876.631), con impegno del 23 per cento sulle previsioni definitive.

<sup>22</sup> Le voci esposte in tabella non comprendono gli onorari di avvocato e le competenze di procuratore, gli incentivi per la progettazione ai professionisti dell'area tecnico edilizia e le posizioni organizzative delle aree professionali, pari nel 2015, rispettivamente a euro 26.626.179 (-0,6 per cento sul 2014), euro 1.212.208 (-4,4 per cento) e euro 1.332.706 (-12,6 per cento).

## 6. Le contribuzioni

**6.1** Nell'ambito delle entrate correnti - che nel 2015 risultano pari a 323,098 md, con un incremento di 8,569 md (+2,7 per cento - rispetto al 2014) - quelle contributive rappresentano il 66,48 per cento (in valore assoluto 214,787 md).

L'importo più rilevante continua ad essere costituito dall'apporto della Gestione lavoratori del settore privato - comprensiva anche di autonomi, parasubordinati, lavoratori iscritti alla gestione ex Enpals - pari a 159,437 md, in aumento rispetto ai 155,886 md del 2014 (+2,3 per cento).

Nell'aggregato sono compresi i contributi delle aziende che operano con il sistema delle denunce Uniemens<sup>23</sup> e delle aziende agricole con riferimento al personale dipendente avente qualifica di operaio, nonché quelli per il Tfr - Fondo per l'erogazione ai lavoratori dipendenti del settore privato dei trattamenti di fine rapporto - pari a 5,82 md nel 2015 e a 5,628 md nel 2014 con un incremento di 192 ml (+3,41 per cento).

Le entrate contributive della Gestione lavoratori del settore pubblico (ex Inpdap) risultano, nel 2015, pari a 55,350 md, con una diminuzione di 226 ml rispetto al 2014.

La tabella 11 espone l'andamento totale, negli ultimi cinque anni delle entrate contributive e ne indica le variazioni percentuali.

**Tabella 11 - Andamento entrate contributive 2011-2015**

(dati in milioni)

	2011	2012	2013	2014	2015
<b>Totale Gestione privata</b>	<b>150.824</b>	<b>154.278</b>	<b>154.189</b>	<b>155.886</b>	<b>159.437</b>
<b>Variazione %</b>	<b>2,15</b>	<b>2,29</b>	<b>-0,06</b>	<b>1,10</b>	<b>2,28</b>
<b>Totale ex Inpdap</b>		<b>53.798</b>	<b>55.952</b>	<b>55.576</b>	<b>55.350</b>
<b>Var. % ex Inpdap</b>			<b>4,00</b>	<b>-0,67</b>	<b>-0,41</b>
<b>Totale bilancio</b>	<b>150.824</b>	<b>208.076</b>	<b>210.141</b>	<b>211.462</b>	<b>214.787</b>

Fonte: bilancio consuntivo 2015.

La tabella 12 mostra l'indice di copertura delle prestazioni istituzionali nel loro complesso da parte delle entrate contributive e dei trasferimenti dello Stato, a copertura delle prestazioni medesime. Espone, altresì, l'indice di copertura delle entrate contributive proprie per Ivs sulla quota parte di prestazioni pensionistiche Ivs, al netto della partecipazione dello Stato.

<sup>23</sup> E' la denuncia obbligatoria inviata mensilmente dai datori di lavoro del settore privato.

Indice, quest'ultimo, che evidenzia come le risorse del settore produttivo – ove integralmente riscosse – coprano la quasi totalità delle correlate prestazioni, considerate al netto della quota finanziata dallo Stato per finalità in senso lato di natura assistenziale.

Tabella 12 - Indice di copertura prestazioni istituzionali

*(dati in milioni)*

	2011	%	2012	%	2013	%	2014	%	2015	%
<b>Entrate contributive al netto quota TFR + Trasferimenti da Stato</b>	229.108	104	295.817	100	303.741	100	304.323	100	312.787	102
<b>Prestazioni istituzionali</b>	219.629		295.742		303.464		303.400		307.831	
<b>Entrate contributive IVS al netto quota TFR</b>	122.763	90	178.498	90	181.443	91	182.383	91	185.398	92
<b>Prestazioni pensionistiche IVS*</b>	136.195		197.683		199.156		201.363		200.903	

\*Prestazioni pensionistiche al netto dei trasferimenti dello Stato a copertura pensioni

Fonte: Corte dei conti su dati bilancio Inps

Dal 2011 i contributi accertati nel settore privato registrano, dunque, un andamento crescente, salvo una leggera flessione verificatasi nel 2013.

Quanto al biennio 2014-2015, l'incremento delle entrate è ascrivibile, anche, alla riattivazione dell'obbligo di versamento della contribuzione ordinaria (0,50 per cento) nei confronti dei fondi di solidarietà e all'avvio della riscossione nei confronti delle aziende iscritte al fondo residuale.

Sull'andamento delle entrate contributive incidono, inoltre, in misura di una qualche consistenza, le somme accertate per interventi di esonero contributivo per nuove assunzioni con contratto di lavoro a tempo indeterminato (si tratta delle misure previste dai commi da 118 a 124, dell'art. 1, della legge di stabilità 2015 e dalle disposizioni del d.lgs. n. 81/2015).

L'importo impegnato in bilancio per gli interventi di esonero – non finanziato da risorse proprie dell'Istituto- è pari a 2,222 md, con un corrispondente trasferimento da parte dello Stato di 1,886 md<sup>24</sup>.

In questo contesto, si ritiene assumano particolare rilevanza le attività dell'Istituto finalizzate, attraverso lo strumento della verifica amministrativa, all'accertamento dell'utilizzo indebito degli esoneri per ricorso ad assunzioni non incentivabili, con conseguente recupero delle somme dovute<sup>25</sup>.

<sup>24</sup> Il residuo importo di 336 ml risulta iscritto in bilancio tra i residui attivi.

<sup>25</sup> Con la circolare Inps 29 gennaio 2015, n. 15 è stabilito che "sotto il profilo soggettivo, l'esonero contributivo introdotto dai commi 118 e seguenti della legge di stabilità 2015 è rivolto all'assunzione di lavoratori che, nei sei mesi precedenti, risultano privi di un

L'avvio delle attività di verifica da parte dell'Inps è avvenuto soltanto a partire dal mese di luglio 2016, con la conseguenza che l'entità degli sgravi indebiti, relativi all'anno 2015, non risulta interamente quantificata.

I controlli effettuati mostrano, comunque, un dato preoccupante in quanto su 22.515 aziende controllate, 15.186 è risultato abbiano fatto indebito ricorso all'incentivo in parola. Il numero delle assunzioni di lavoratori effettuate in assenza dei requisiti di legge si aggira intorno alle 27.000 unità, con una contribuzione omessa pari a circa 69,269 ml, oltre sanzioni per 5,039 ml. Ciò a fronte di un importo effettivamente recuperato a fine 2015 pari a 1,579 ml.

Il fenomeno assume vieppiù rilievo ove si consideri come, da un numero pur limitato di aziende controllate e risultate irregolari, consegua nel triennio considerato dalla legge, il mancato riconoscimento di ulteriori somme per sgravi pari a 142,332 ml (si tratta dei "risparmi" derivanti dalla mancata fruizione degli sgravi per gli ulteriori mesi teoricamente spettanti).

Pur a titolo indicativo, può essere significativo dell'estensione del fenomeno in parola<sup>26</sup> il rapporto tra il numero dei nuovi rapporti di lavoro instaurati nel 2015 e il numero delle assunzioni fiscalmente agevolate. Secondo i dati forniti dall'Osservatorio sul precariato dell'Inps (*Report* gennaio-dicembre 2015) i primi sono pari a 2.449.040, mentre le seconde ammontano a 1.442.726, di cui 363.656 derivanti da trasformazioni di contratti in essere a tempo determinato e 1.079.070 da assunzioni a tempo indeterminato.

In presenza di obblighi contributivi tracciabili, viene, pertanto, in evidenza la necessità del potenziamento dell'attività di verifica amministrativa svolta dall'Inps in sede di vigilanza documentale e la tempestività delle azioni medesime, in coerenza del resto con le indicazioni contenute con il Piano di vigilanza documentale per il 2016. Non meno importante è la necessità che alle attività in parola si affianchi una efficace vigilanza ispettiva e, di conseguenza, un raccordo con l'azione della neo costituita Agenzia unica per le ispezioni del lavoro.

Il fenomeno delle assunzioni agevolate — come del resto già sottolineato nella precedente relazione — assume ancor più rilevanza ove gli interventi di esonero contributivo per le nuove assunzioni non

---

rapporto di lavoro subordinato a tempo indeterminato. Pertanto, esso assume la natura tipica di incentivo all'occupazione. In relazione alla normativa comunitaria, il suddetto esonero contributivo, ancorché costituisca una misura di riduzione del costo del lavoro con l'utilizzo di risorse statali, si caratterizza come intervento generalizzato, ovvero potenzialmente rivolto a tutti i datori di lavoro privati che operano in ogni settore economico del Paese, le cui unità produttive siano localizzate in qualsiasi area del territorio nazionale. La sua applicazione, infine, prescinde da criteri di discrezionalità amministrativa".

<sup>26</sup> L'importo è dall'amministrazione stimato - nel triennio - in circa 600 milioni per sgravi non dovuti da 60.000 aziende per un numero di assunzioni di circa 100 mila lavoratori che non ne avevano diritto.

determinino uno stabile incremento dei livelli occupazionali, da cui conseguirebbe un aumento dell'onere per prestazioni a sostegno del reddito, integralmente a carico della fiscalità generale<sup>27</sup>.

Sempre dal lato delle entrate contributive, due questioni afferenti all'esercizio in esame meritano di essere segnalate.

La prima ha riguardato i costi derivanti dal riconoscimento della contribuzione figurativa dei lavoratori che svolgono attività socialmente utili (autofinanziati).

Con determinazione presidenziale del 9 dicembre 2015, n. 154, adottata a seguito di specifiche indicazioni ministeriali, è stata deliberata la modifica della convenzione in materia di corresponsione dell'assegno ai lavoratori che svolgono le attività in parola, finanziati con risorse diverse da quelle del fondo sociale e per l'occupazione e la formazione.

Al ruolo originario di ente erogatore ricoperto dall'Istituto - con l'avvalimento da parte degli enti utilizzatori, per l'attività di pagamento delle prestazioni - si aggiunge, quindi, quello di soggetto obbligato all'accredito del contributo figurativo, in precedenza gravante sugli enti utilizzatori. In buona sostanza l'accredito della contribuzione figurativa - utile per il perfezionamento del diritto a pensione - viene posto a carico del fondo previdenziale erogante il trattamento pensionistico (cioè dell'Inps), senza che alla copertura di tali costi si possa provvedere con apposito trasferimento statale mediante intervento della Gias<sup>28</sup>.

La seconda questione ha riguardo il ricorso alla stipula di accordi finalizzati all'incentivazione all'esodo, ad accompagnare cioè i lavoratori dalla risoluzione del rapporto al pensionamento, con conseguente esclusione dei relativi importi retributivi dalla base imponibile e, quindi, dall'obbligo di contribuzione (art. 29, c. 4, lett. b, del d.p.r. 30 giugno 1965, n. 1124). Accordi, questi, che trovano il proprio necessario presupposto nelle pattuizioni tra aziende e parti sociali relative alla determinazione del termine finale dell'esodo, entro il quale i lavoratori interessati devono perfezionare il diritto a pensione.

Ne consegue, in linea generale, la necessità da parte dell'Istituto di un attento monitoraggio degli accordi di incentivo all'esodo, al fine di portare in evidenza quelle pattuizioni che - come le somme corrisposte ai lavoratori a titolo transattivo per dirimere l'insorgenza di futuri contenziosi - non si

---

<sup>27</sup> Nel periodo gennaio/novembre 2016 - secondo i dati provvisori dell'Osservatorio sul precariato - i licenziamenti di assunti con contratti a tempo indeterminato sono pari a 561.862 (in aumento del 4,1 per cento rispetto allo stesso periodo del 2015). Le dimissioni diminuiscono del 13,6 per cento (pari a 113.384 unità). Si rappresenta che solo a seguito di dimissioni per giusta causa è riconosciuta la Naspi per le casistiche indicate, a titolo esemplificativo, dalla circolare Inps 20 ottobre 2003, n. 163.

<sup>28</sup> La relazione statistico attuariale allegata alla citata determinazione presidenziale n. 154/2015 stima in circa 16 ml l'onere corrispettivo a carico delle singole gestioni derivante dal solo anticipo del diritto a pensione in virtù dei connessi periodi di contribuzione figurativa per il periodo 2013-2022.



qualifichino come presupposti autonomi e distinti del rapporto di lavoro e, quindi, restino estranei alla disciplina innanzi ricordata.

A tale riguardo viene in rilievo la delicata vicenda che ha interessato la società Enel s.p.a., in ragione della stipula con 1.113 propri dipendenti, nell'arco temporale 2007-2011, di accordi aventi ad oggetto la corresponsione di somme qualificate come incentivo all'esodo e segnalate, in un verbale ispettivo della Guardia di Finanza del 2012.

Avverso gli atti di diffida inviati dall'Inps ad Enel al fine di regolarizzare la posizione contributiva, la società ha proposto ricorsi in via amministrativa al Comitato amministratore del Fondo pensioni lavoratori dipendenti dell'Istituto.

La vicenda è stata oggetto di attenzione da parte del magistrato delegato al controllo e dello stesso collegio dei sindaci con la richiesta all'amministrazione di fornire elementi di conoscenza e valutazione.

E' stato rappresentato, in proposito, come l'Istituto, nelle more degli accertamenti ispettivi disposti al fine di istruire i ricorsi amministrativi proposti da Enel, avesse provveduto a sospendere l'efficacia degli atti di diffida di cui si è detto.

Per parte loro, gli ispettori Inps avrebbero verificato soltanto un parziale inadempimento da parte di Enel dei propri obblighi contributivi, di talché il comitato amministratore del Fondo pensioni lavoratori dipendenti ha disposto il parziale accoglimento dei ricorsi proposti dalla società medesima, con conseguente onere contributivo pari a circa 1,980 ml.

Analogha vicenda ha riguardato altre società del gruppo Enel oggetto, sempre nel 2015, di accertamenti ispettivi da parte dell'Istituto, con conseguenti contestazioni avverso le quali pendono, ancora nel 2016, ricorsi presentati dalle società interessate.

La tabella 13 riporta l'andamento, nel biennio 2014/2015, delle entrate contributive suddivise tra le singole gestioni dei lavoratori dipendenti e pone in evidenza un incremento del gettito nel settore privato di 3.046 md, mentre l'apporto del settore pubblico è, come già detto, ancora in diminuzione (-227 ml).

**Tabella 13 - Entrate contributive lavoratori dipendenti**

*(dati in milioni)*

	Anno		Variazioni assolute	Variazioni %
	2015	2014	2015/2014	2015/2014
FPLD e altre gestioni obbligatorie	130.398	127.352	3.046	2,39
Ex ENPALS	1.254	1.124	130	11,57
Ex INPDAP	55.350	55.577	-227	-0,41
<b>TOTALE</b>	<b>187.002</b>	<b>184.053</b>	<b>2.949</b>	<b>1,6</b>

Fonte: relazione del direttore generale al bilancio consuntivo 2015.

6.2 Le entrate contributive del comparto lavoro dipendente privato (Fpld e Gpt) segnano un significativo incremento - in valore assoluto 3,129 md - derivante dall'aumento (3,149 md) registratosi nel Fondo pensioni lavoratori dipendenti -Fpld. Aumento che, insieme all'incremento del gettito della Gestione prestazioni temporanee - Gpt e del fondo telefonici, compensa la flessione delle evidenze dei fondi trasporti, elettrici, Inpdai. In quest'ultima gestione prosegue, in particolare, il trend negativo in conseguenza della ulteriore diminuzione degli iscritti.

Nella tabella 14 sono esposti gli apporti più significativi dei fondi del comparto nel biennio in esame, in raffronto con i corrispondenti dati dell'anno 2014<sup>29</sup>.

Tabella 14 - Contributi comparto lavoratori dipendenti

	Anno		Variazioni assolute 2015/2014	Variazioni % 2015/2014
	2015	2014		
FPLD	95.182	92.033	3.149	3,42
FPLD Trasporti	1.085	1.116	-31	-2,78
FPLD Telefonici	601	557	44	7,90
FPLD Elettrici	516	618	-102	-16,50
FPLD INPDAI	1.707	1.881	-174	-9,25
Gestione Prestazioni temporanee (GPT)	20.275	20.032	243	1,21
<b>Totale</b>	<b>118.843</b>	<b>116.237</b>	<b>3.129</b>	<b>2,69</b>

Fonte: bilancio consuntivo 2015

L'analisi della evoluzione, nel biennio, del numero degli iscritti riveste particolare importanza per valutare l'andamento delle singole gestioni (tab. 15).

A tale riguardo, si registra una significativa ripresa delle iscrizioni per il Fpld (+727.100), a fronte di una progressiva variazione negativa nei fondi aventi evidenza contabile separata di oltre 5.600 unità. In particolare, nella gestione degli elettrici la diminuzione registrata è pari al 9,79 per cento (- 3.300 iscritti).

L'aumento degli iscritti al Fpld è imputabile essenzialmente alle nuove assunzioni con contratto di lavoro a tempo indeterminato, derivanti dall'applicazione dei benefici previsti dalla legge di stabilità 2015. Questo aumento andrà, comunque, nei prossimi anni valutato alla luce degli effetti, a regime, delle dinamiche occupazionali.

<sup>29</sup> Si tratta dei dati relativi ai soppressi fondi "trasporti", "elettrici", "telefonici" e "Inpdai" aventi contabilità separate. Non sono compresi, invece, i dati afferenti alle c.d. gestioni speciali minori (Gestione speciale di previdenza per i dipendenti da imprese esercenti miniere, cave e torbiere, Fondo di previdenza per il personale delle abolite imposte di consumo) in quanto meno significativi per iscritti ed entità della contribuzione.

**Tabella 15 - Numero iscritti Fondo previdenza lavoratori dipendenti**

	Anno		Variazioni assolute	Variazioni %
	2015	2014	2015/2014	2015/2014
FPLD	13.461.400	12.734.300	727.100	5,71
FPLD Trasporti	45.820	46.350	-530	-1,14
FPLD Telefonici	103.500	104.160	-660	-0,63
FPLD Elettrici	30.400	33.700	-3.300	-9,79
FPLD INPDAI	30.650	31.800	-1.150	-3,62
<b>Totale</b>	<b>13.671.770</b>	<b>12.950.310</b>	<b>721.460</b>	<b>5,57</b>

Fonte: bilancio consuntivo FPLD 2015.

Le iscrizioni ai fondi, come evidenziato nella tabella 16, incidono sul rapporto prestazioni/iscritti e prestazioni/contributi, determinando un miglioramento nel Fpld, mentre permangono gli squilibri, ormai strutturali, degli altri fondi.

**Tabella 16 - Rapporto prestazioni/iscritti e prestazioni/contributi Fondo previdenza lavoratori dipendenti**

	Rapporto prestazioni/iscritti *		Rapporto prestazioni/contributi **	
	2015	2014	2015	2014
FPLD	0,63	0,68	1,04	1,08
FPLD Trasporti	2,29	1,02	2,06	2,04
FPLD Telefonici	1,62	1,59	3,20	3,08
FPLD Elettrici	3,24	2,93	4,33	4,49
FPLD INPDAI	4,16	3,98	3,28	3,00

\* Indica il numero di prestazioni liquidate per ciascun iscritto

\*\*Indica la spesa per pensioni per ciascun euro di contributi accertati

Fonte: Corte dei conti su dati bilancio Inps

6.3 L'analisi dei dati del comparto dei lavoratori autonomi (tab. 17) evidenzia un reiterato ridimensionamento del numero di iscritti (nel complesso -149.818 unità) che assume rilievo preoccupante per le gestioni artigiani e parasubordinati, che diminuiscono, rispettivamente di 47.394 e 85.000 unità. Con riguardo a quest'ultima gestione, l'andamento è da ricondurre, in tutta prevalenza, alla trasformazione della natura del rapporto di lavoro, per effetto dell'utilizzo dei benefici derivanti dall'esonero contributivo in caso di assunzioni a tempo indeterminato.

Gli iscritti alla gestione commercianti segnano, per parte loro, una nuova riduzione di 12.725 unità.

Tabella 17 - Numero iscritti comparto lavoratori autonomi

	Anno		Variazioni assolute	Variazioni %
	2015	2014	2015/2014	2015/2014
CDCM	448.409	453.108	-4.699	-1,04
Artigiani	1.688.692	1.736.086	-47.394	-2,73
Commercianti	2.160.100	2.172.825	-12.725	-0,59
Gestione separata (parasubordinati)	1.441.000	1.526.000	-85.000	-5,57
<b>Totale</b>	<b>5.738.201</b>	<b>5.888.019</b>	<b>-149.818</b>	<b>-2,54</b>

Fonte: bilancio consuntivo 2015

Le difficoltà dell'intero comparto trovano conferma negli andamenti esposti nella tabella 18 che mostra, in tutte le gestioni, un peggioramento, pur lieve, nell'indice dato dal rapporto tra il numero delle pensioni e iscritti. In leggero miglioramento è, invece, il rapporto tra prestazioni e contributi con riguardo ai settori dei CdcM e a quello dei commercianti, i cui indici passano da 3,80 a 3,78 e da 0,96 a 0,85.

Tabella 18 - Rapporto pensioni/iscritti/contributi comparto lavoratori autonomi

	Rapporto Pensioni/iscritti*		Rapporto Prestazioni/contributi**	
	2015	2014	2015	2014
CDCM (coltivatori diretti, coloni e mezzadri)	2,66	2,65	3,78	3,80
Artigiani	0,98	0,95	1,49	1,46
Commercianti	0,65	0,64	0,85	0,96
Gestione separata (parasubordinati)	0,25	0,22	0,10	0,09

\* Numero di prestazioni liquidate per ciascun iscritto

\*\* Spesa per prestazioni per ciascun euro di contributi accertati

Fonte: Corte dei conti su dati bilancio Inps

Il gettito contributivo, nel complesso, registra un incremento di 400 ml (tab. 19), cui contribuiscono, in particolare, i parasubordinati (da +249 ml del 2014 a + 342 ml del 2015). Per contro, è da sottolineare la flessione per gli artigiani (da +111 ml del 2014 a -62 ml del 2015), imputabile alla importante diminuzione del numero degli iscritti.

Tabella 19 - Entrate contributive comparto lavoratori autonomi

	Anno		Variazioni assolute	Variazioni %
	2015	2014	2015/2014	2015/2014
CDCM (coltivatori diretti, coloni e mezzadri)	1.144	1.124	20	1,78
Artigiani	8.081	8.143	-62	-0,76
Commercianti	10.208	10.108	100	0,99
Gestione separata (parasubordinati)	8.012	7.670	342	4,46
<b>Totale</b>	<b>27.445</b>	<b>27.045</b>	<b>400</b>	<b>1,48</b>

Fonte: relazione del direttore generale al bilancio consuntivo 2015.

Quanto alla Gestione Separata un cenno è da riservare alla prosecuzione nel 2015, delle attività finalizzate al recupero di crediti tramite l'operazione "Poseidone" con lo scambio e confronto dei dati presenti negli archivi Inps e dell'Agenzia delle entrate.

Per l'effetto risultano iscritti alla gestione 23.497 nuovi soggetti contribuenti, per l'anno di competenza 2009, con l'accertamento di crediti per 60.248.125, di cui 34.426.651 per contribuiti e 25.821.473 per sanzioni. L'individuazione di nuovi contribuenti e le somme accertate hanno parzialmente compensato la riduzione in termini assoluti delle iscrizioni (-85.000), mentre l'aumento dell'aliquota di contribuzione ha consentito un incremento del gettito nella misura del 4,46 per cento<sup>30</sup>.

6.4 Tra gli aspetti di rilievo che hanno interessato il 2015, da segnalare è l'ulteriore crescita nell'utilizzo del sistema di pagamento attraverso buoni lavoro, con un aumento del valore dei *voucher* venduti del 66,31 per cento sul 2014 (si passa, nei valori assoluti, da 691,954 ml a 1.150,797 ml, con un incremento di 458,843 ml).

Lo strumento - concepito inizialmente per il settore economico dell'agricoltura e progressivamente esteso a tutte le categorie di lavoro accessorio - ha visto rilevanti innovazioni anche riguardo alle sue modalità di acquisizione<sup>31</sup>.

L'andamento della vendita dei *voucher* nell'ultimo triennio è esposto nella Tabella 20.

**Tabella 20 - Vendita voucher 2013-2015**

	2013		2014		2015	
	Buoni venduti	Valore (euro)	Buoni venduti	Valore (euro)	Buoni venduti	Valore (euro)
<i>Voucher cartacei</i>	36.512.051	365.120.510	62.802.807	628.028.070	104.549.871	1.045.498.710
<i>Voucher telematici</i>	4.359.821	43.598.210	6.392.570	63.925.700	10.529.842	105.298.420
<b>Totale</b>	<b>40.871.872</b>	<b>408.718.720</b>	<b>69.195.377</b>	<b>691.953.770</b>	<b>115.079.713</b>	<b>1.150.797.130</b>

Fonte: Inps - Rapporto annuale 2014 e 2015

<sup>30</sup> Sui saldi della Gestione separata incide, peraltro, la mancata imputazione dei versamenti derivanti dall'utilizzo dei *voucher*. Infatti, non risultano contabilizzati i contributi riferibili ad attività lavorative di tipo accessorio ed occasionale che confluiscono in apposito conto di transito in attesa della ripartizione con imputazione alla gestione e all'abbinamento alla posizione assicurativa del lavoratore.

<sup>31</sup> La riforma del mercato del lavoro (l. n. 92/2012) con la revisione del sistema di regolamentazione del lavoro accessorio, ha semplificato e generalizzato l'utilizzo dei *voucher* in tutti i settori produttivi nei limiti del compenso economico previsto, con riferimento alla totalità dei committenti (nel 2015 il limite dei compensi complessivamente percepiti dal prestatore non possono superare i 7000 euro netti e i 9.333 euro lordi). Le prestazioni rese nei confronti di imprenditori commerciali e liberi professionisti non possono superare, per l'anno 2015, 2.020 euro netti (2.693 euro lordi) per ciascun committente, fermo restando il limite di 7.000 euro netti. Per i prestatori, percettori di misure di sostegno al reddito, il limite economico è di 4.000 euro lordi complessivi per anno civile, con riferimento alla totalità di committenti. I *voucher*, inizialmente acquistabili presso le sedi Inps o tramite procedura telematica, a seguito di apposite convenzioni possono essere acquistati presso i tabaccai, banche popolari e da ultimo presso tutti gli uffici postali. Attualmente, l'acquisto presso i tabaccai è di gran lunga prevalente.

All'estensione del fenomeno ed alla esigenza di garantire la corretta copertura previdenziale e assicurativa dei lavoratori, si collega la necessità di un sistema di controlli adeguato, attraverso la tracciabilità dello strumento in parola.

In tal senso, con il d.lgs. 24 settembre 2016, n. 185 sono stati adottati correttivi per consentire la verifica dell'impiego dei *voucher* con la previsione per i committenti (imprenditori non agricoli o professionisti) - che ricorrono a prestazioni di lavoro accessorio - dell'obbligo di comunicazione dell'utilizzo, almeno sessanta minuti prima dell'inizio della prestazione, alla sede territoriale dell'Ispettorato nazionale del lavoro, con indicazione dei dati anagrafici o il codice fiscale del lavoratore, del luogo e della durata della prestazione.

Il tema dei controlli sulla corretta gestione dello strumento in parola rimane, quindi, centrale e la sua efficacia resterà collegata all'attività di vigilanza ispettiva che il neo costituito Ispettorato nazionale del lavoro potrà in essere, avvalendosi anche del monitoraggio sul sistema dei *voucher* svolto dall'Inps attraverso i propri uffici.

6.5 In tema di contribuzioni particolare rilievo assumono gli aspetti connessi alla riscossione dei crediti, operata dall'Istituto sia direttamente che tramite l'affidamento agli Agenti della riscossione (Equitalia s.p.a. e Riscossione Sicilia).

Può essere utile rammentare come, ai sensi di quanto disposto dall'art. 13 della l. 448/1998, (legge finanziaria 1999) – ancor prima della istituzione del sistema nazionale della riscossione - l'Inps abbia dato avvio a sei operazioni di cessione e cartolarizzazione che hanno riguardato la massa dei propri crediti contributivi maturati ed iscritti in bilancio fino al 31 dicembre 2005.

Con specifiche disposizioni normative primarie e regolamentari sono state determinate le tipologie dei crediti da cedere, il valore nominale complessivo degli stessi, il prezzo iniziale, le modalità di pagamento dell'eventuale prezzo residuo, nonché le caratteristiche dei titoli da emettere o dei prestiti da contrarre. Il termine originariamente previsto per la cessione dei crediti fissato al 31 dicembre 2001, è stato differito dalla legge al 31 dicembre 2008.

Nella tabella 21 sono indicati l'impegno contrattuale di cessione minima, i crediti effettivamente ceduti, i corrispettivi, l'importo dei titoli obbligazionari emessi e i costi sostenuti per ogni singola operazione.

**Tabella 21 - Cartolarizzazione crediti contributivi**

Cessione	Cessione contr. min	Importo ceduto	Corrispettivo	%	obbligazioni emesse	costi
1		48.492.657.810,64	4.138.255.000,00	8,53	4.650.000.000	8.700.770,17
2	3.253.000.000	5.035.214.886,14	1.190.043.000,00	23,63	1.710.000.000	1.297.497,22
3	3.667.000.000	5.455.744.182,79	2.799.070.705,00	51,30	3.000.000.000	322.691,38
4	6.893.000.000	11.424.513.727,64	2.998.842.433,00	26,24	3.000.000.000	1.124.931,38
5	3.500.000.000	8.502.177.107,95	3.548.909.915,00	41,74	3.550.000.000	954.311,38
6	6.000.000.000	7.299.170.571,80	4.999.211.001,00	68,49	5.000.000.000	894.311,38
<b>Totale</b>		<b>86.209.478.286,96</b>	<b>19.674.332.054,00</b>	<b>22,82</b>	<b>20.910.000.000</b>	<b>13.294.512,91</b>

Fonte: Corte dei conti su dati Direzione centrale entrate

A fronte di crediti complessivamente ceduti, con le sei operazioni, per importi pari a 86,209 md i corrispettivi ottenuti sono stati pari a 19,674 md, con una percentuale di realizzo sul totale complessivo del 22,82 per cento, mentre i costi sostenuti a favore dei soggetti intervenuti sono risultati pari a 13,294 ml.

I crediti contributivi residui risultanti nel bilancio dell'Istituto a fine 2015 sono pari a 25,730 md, mentre il fondo svalutazione crediti alla stessa data è valorizzato nella misura del 99 per cento del portafoglio crediti residuo.

E' da aggiungere che per il compimento delle attività dei contratti di cessione e cartolarizzazione dei crediti contributivi ("Gestione dei crediti contributivi iscritti a ruolo"), Inps ha maturato il diritto ad una commissione semestrale in misura fissa, che ammonta al 31 dicembre 2015 a 7,01 ml.

Sempre nella prospettiva di definire le partite creditorie più risalenti, nel 2008 è stata avviata - nel settore agricolo - la ristrutturazione dei crediti maturati e contabilizzati al 31 dicembre 2004<sup>32</sup>. Con tale operazione - che avrà termine nel 2023 - è stata concessa ai debitori (aziende assuntrici di manodopera agricola e lavoratori autonomi) la facoltà di estinguere le obbligazioni contributive versando una quota variabile tra il 22 per cento e il 30 per cento del dovuto a seconda del numero di adesioni all'offerta.

Dall'applicazione del principio di automaticità delle prestazioni deriva, però, l'obbligo all'accredito della contribuzione per intero sulla posizione assicurativa dei lavoratori dipendenti, con conseguenti

<sup>32</sup> Con un accordo preliminare tra la Scci s.p.a. (la società titolare delle cartolarizzazioni) e le banche Deutsche Bank e Bayerische Hipo (gruppo Unicredit) queste ultime procedevano all'acquisto dei crediti agricoli per procedere successivamente alla loro ristrutturazione tramite la conclusione di accordi transattivi.



oneri per l'istituto derivanti dalla liquidazione dei trattamenti in carenza della completa provvista contributiva.

L'importo dei crediti agricoli ristrutturati - ricompresi nell'ambito delle diverse operazioni di cartolarizzazione - è stato pari a 1,301 md, comprensivo di sanzioni civili. Le banche, nell'aprile 2008, hanno corrisposto a Scci a saldo e stralcio del portafoglio dei crediti la somma di 583,4 ml.

Sul portafoglio residuo le banche possono ancora esercitare delle *call option* - cioè acquistare - anche singolarmente - ciascun credito non ristrutturato, assumendone la titolarità e procedendo al pagamento di un corrispettivo a favore della Scci. All'Istituto sono state comunicate ventisei opzioni di acquisto perfezionate, per un valore di crediti ristrutturati pari a 244,993 ml.

Per effetto dell'esercizio dell'opzione *call*, l'Istituto ha incassato in conto crediti agricoli ceduti - dall'avvio della operazione di ristrutturazione - circa 27,084 ml, che sommati ai riversamenti iniziali, danno luogo a un incasso totale pari a 610,484 ml.

Il portafoglio residuo, in valore nominale, al netto della prima fase di ristrutturazione e delle successive *call option* risulta pari a 4.207,5 ml. Il complesso dei crediti contributivi, iscritti nello stato patrimoniale dell'Istituto, risulta al 31 dicembre 2015 pari a 92,399 md (importo uguale a quello dei residui attivi iscritti nel consuntivo finanziario), di cui 55,220 md esposti nell'apposito fondo di svalutazione.

La tabella 22 mostra l'andamento del recupero crediti nell'arco temporale 2013-2014 e 2014-2015 ed indica, separatamente, quelli incassati direttamente dall'Istituto e quelli recuperati tramite l'Agente della riscossione. Anche nel 2015 si rileva un incremento degli incassi pari a 451,4 ml, comunque inferiore rispetto a quello registrato nel precedente esercizio (+1,344 md).

**Tabella 22 - Incassi recupero crediti contributivi 2013-2014 e 2014-2015**

(dati in milioni)

Recupero crediti anni 2014 - 2015			Variazioni	
	2014	2015	Assolute	%
Recupero crediti diretti	4.073,6	4.138,4	64,80	1,59
Recupero crediti AdR	1.865,6	2.252,2	386,60	20,72
<b>Totale incassi</b>	<b>5.939,2</b>	<b>6.390,6</b>	<b>451,40</b>	<b>7,60</b>
Recupero crediti anni 2013 - 2014			Variazioni	
	2013	2014	Assolute	%
Recupero crediti diretti	3.343	4.423	1.080	32,31
Recupero crediti AdR	1.856	2.120	264	14,20
<b>Totale incassi</b>	<b>5.199</b>	<b>6.543</b>	<b>1.344</b>	<b>25,85</b>

Fonte: Inps - Rapporti annuali 2014/2015

La tabella 23 espone i dati relativi al recupero crediti nell'ultimo quinquennio, sempre in incremento, ad eccezione della lieve flessione registratasi nel 2012 e nel 2013.

**Tabella 23 - Incassi recupero crediti anni 2011-2015**

(dati in miliardi)

Rapporto annuale	Andamento degli incassi da recupero crediti anni 2011-2015				
	2011	2012	2013	2014	2015
Recupero crediti	6,43	5,30	5,19	5,94	6,39

Fonte: Corte dei conti su dati Rapporto annuale

Nell'anno di riferimento, si incrementa la percentuale degli introiti riferibile all'Agente della riscossione, pari al 20,72 per cento a fronte dell'1,59 per cento derivante dagli introiti diretti dell'Istituto<sup>33</sup>.

Si tratta, comunque, di incassi modesti se rapportati alla crescita dei residui attivi da contribuiti, che passano dai 78,645 md del 2013, agli 86,640 md nel 2014 e ai 95,505 md nel 2015, con un aumento pari, rispettivamente, al 10,17 per cento e al 6,65 per cento.

Secondo i dati forniti dall'amministrazione, l'Istituto, nel periodo 2000-2015, ha trasmesso agli Agenti della riscossione crediti per 160,908 md, di cui 129,042 md di sorte contributiva e 31,810 md, relativi a sanzioni ed interessi.

Nel medesimo arco temporale, risultano riscossi crediti per 24,652 md (pari al 15,32 per cento del totale), mentre 26,297 md (pari al 16,34 per cento), sono stati oggetto di annullamento o sgravio perché riferibili ad importi non dovuti.

Alla chiusura dell'esercizio in esame, l'importo dei crediti contributivi presso l'Agente di riscossione è, dunque, di 88,718 md, di cui vi è corrispondenza nel bilancio dell'Istituto, mentre 21,200 md per sanzioni ed interessi afferiscono alla gestione degli agenti della riscossione e dovrebbero trovare corrispondenza contabile nel bilancio dell'Inps quando effettivamente incassati.

Alla stessa data restano, invece, direttamente intestati all'Inps - in fase amministrativa - crediti per un importo di 3,7 md.

I dati testé esposti sono significativi della importanza di un tema che assume rilievo centrale per l'Istituto. La generale debolezza del sistema della riscossione affidato a Equitalia s.p.a. e a Riscossione Sicilia, si riflette, infatti, non solo sui flussi finanziari necessari per dare effettiva copertura alle prestazioni istituzionali rese obbligatorie per legge, ma determina una

<sup>33</sup> I dati relativi alla riscossione dei crediti afferenti all'anno 2014 esposti nella tabella n. 22 differiscono nei Rapporti annuali 2014/2015 — secondo quanto riferito dall'amministrazione — in ragione delle diverse modalità di rilevazione e del divario temporale tra le stesse, senza effetti sui saldi finali tra entrate e uscite totali.

rappresentazione contabile – dal lato finanziario ed economico-patrimoniale – la cui lettura merita attenta considerazione.

Pur nella corrispondenza, infatti, degli importi dei residui attivi iscritti nella situazione finanziaria con i crediti dello stato patrimoniale, è da sottolineare come questi ultimi siano svalutati per un importo pari a fine 2015 al 59,76 per cento del totale.

Ne consegue che una quota rilevante, ma non ancora esattamente determinata, dei crediti in carico agli Agenti della riscossione sia valutata dall'amministrazione a rischio di effettivo incasso e, quindi, iscritta al passivo dello stato patrimoniale, in ossequio ai principi civilistici della contabilità economica.

La tabella 24 espone la situazione dei crediti contributivi iscritti nell'attivo dello stato patrimoniale, in rapporto ai crediti svalutati nell'apposito fondo del passivo ed evidenzia il progressivo incremento delle percentuali di svalutazione.

**Tabella 24 - Crediti contributivi e fondo svalutazione**

(dati in milioni)

	Rendiconti					Previsioni assestate
	2011	2012	2013	2014	2015	2016
<b>Residui attivi da contributi</b>	69.221	72.316	78.645	86.640	92.399	104.390
<b>Fondo svalutazione</b>	30.530	34.419	38.938	42.937	55.220	58.857
<b>Rapporto Fondo/Residui</b>	44,10%	47,60%	49,51%	49,56%	59,76%	53,89%

Fonte: Corte dei conti su dati bilanci consuntivi e assestate

La tabella 25 dà conto, invece, della movimentazione del fondo svalutazione crediti, con prelievi che, dal 2011 – in corrispondenza con l'affidamento dei relativi compiti agli Agenti della riscossione – si palesano di importo estremamente contenuto, tanto più se considerati nel rapporto con l'incremento del fondo.

**Tabella 25 - Movimentazione fondo svalutazione crediti**

(dati in milioni)

	Rendiconti					Previsioni assestate
	2011	2012	2013	2014	2015	2016
Accantonamento al Fsc	4.408	5.806	5.682	4.974	13.090	3.637
Prelievo dal Fsc	668	954	1.163	970	743	0
Eccedenze del Fsc	17	12	0	5	67	0
Incremento Fsc	3.724	3.840	4.519	3.999	12.283	3.637

Fonte: Corte dei conti su dati bilanci consuntivi e assestate

E', infatti, da porre l'accento sulla circostanza che il fondo svalutazione crediti si incrementa, annualmente, per percentuali determinate con atto del direttore generale - mediante l'applicazione di specifici coefficienti di inesigibilità determinati in base alla natura del credito, all'anno di accertamento e allo stato amministrativo dell'azione di recupero - che soltanto dal 2015, fanno un rinvio (almeno dal lato formale) ad interlocuzione con gli Agenti della riscossione circa la inesigibilità di poste creditorie.

Per contro, i prelievi dal fondo in parola trovano il proprio fondamento nell'attività dell'amministrazione, ove essa accerti, attraverso l'azione delle proprie sedi territoriali, l'inesigibilità del credito, con conseguente cancellazione dei residui attivi e dei corrispondenti crediti.

Non altrettanto si è verificato, nel decennio in considerazione, con riguardo all'attività degli Agenti della riscossione che, in ragione anche del succedersi di norme di proroga dei termini finali entro i quali comunicare all'ente di riferimento la dichiarazione di inesigibilità dei crediti in carico<sup>34</sup> - pur se relativi ad anni risalenti -, non hanno posto le condizioni perché si realizzasse il relativo scarico contabile dell'agente (secondo il procedimento previsto dagli articoli 19 e 20 del d.lgs. 13 aprile 1999, n. 112) e la conseguente possibilità per l'Istituto di cancellare i residui attivi di natura contributiva. Né, d'altro canto, risultano cancellati i crediti c.d. "rottamati", ex art. 1, c. 527 e 528, della l. 24 dicembre 2012, n. 228..

Ad ulteriore esplicazione di quanto sopra esposto, le tabelle 26 e 27 espongono le percentuali di svalutazione dei crediti contributivi, da ultimo, determinate con decreti del direttore generale n. 84 del 15 giugno 2016 e n. 104 del 30 settembre 2016 da applicare, rispettivamente, in sede di bilancio consuntivo del 2015, nel preventivo assestato 2016.

---

<sup>34</sup> Da ultimo, l'art 1, c. 684, della l. 23 dicembre 2014, n. 190 (legge di stabilità per il 2015) - come modificato dall'art. 6, c. 12 bis, nel d.l. 22 ottobre 2016, n. 193 - prevede che le comunicazioni di inesigibilità relative alle quote affidate agli Agenti della riscossione dal 1° gennaio 2000 al 31 dicembre 2014 siano presentate, per i ruoli consegnati nell'anno 2014, entro il 31 dicembre 2019. Per i ruoli consegnati all'Adr fino al 31 dicembre 2013, per ogni singola annualità di consegna, a partire dalla più recente, le comunicazioni dovranno essere presentate entro il 31 dicembre di ciascun anno successivo al 2019.

Tabella 26 - Percentuali di svalutazione crediti contributivi 2009-2015

	Fino al 31.12.2009	2010-2012	2013-2015
Aziende DM	99%	55%	10%
Datori di lavoro agricoli	99%	55%	9%
CDCM	99%	55%	12,5%
Artigiani	99%	30%	10%
Commercianti	99%	30%	10%
Gestione ex Enpals	99%	55%	10%
Gestione separata (parasubordinati)	10%	10%	10%

Fonte: determina del direttore generale 15 giugno 2016, n. 84

Tabella 27 - Percentuali di svalutazione crediti contributivi 2010-2016

	Fino al 31.12.2010	2011-2012	2013-2016
Aziende DM	99%	55%	10%
Datori di lavoro agricoli	99%	55%	9%
CDCM	99%	55%	12,5%
Artigiani	99%	30%	10%
Commercianti	99%	30%	10%
Gestione ex Enpals	99%	55%	10%
Gestione separata (parasubordinati)	10%	10%	10%

Fonte: determina del direttore generale 30 settembre 2016, n. 104

La tabella 27 mostra come i crediti contributivi più risalenti siano, salvo che per la gestione dei parasubordinati, quasi integralmente svalutati, mentre quelli relativi al periodo successivo sino al 2012 siano considerati a rischio di riscossione in percentuali che, a seconda della Gestione amministrata, sono comprese tra il 30 e il 55 per cento.

Con determinazione del 2 dicembre 2016 il direttore generale ha individuato le percentuali di svalutazione dei crediti contributivi da applicare al bilancio preventivo del 2017, estendendo le percentuali già previste per gli anni 2013-2016, anche all'anno 2017. La medesima determinazione dà altresì atto di quanto specificato da Equitalia in merito alla esigibilità dei crediti da essa detenuti a fine 2015, per un importo complessivo di 101,2 md. Di questi, 30,4 md farebbero capo a soggetti falliti, deceduti o nullatenenti, mentre 37,1 md afferirebbero a soggetti che non hanno regolarizzato la loro posizione, nonostante azioni cautelari o esecutive, con ridimensionate prospettive di recupero. E', infine, da porre in evidenza come, nell'ambito delle iniziative poste in essere dall'Inps per potenziare la gestione della riscossione, sia stato istituito uno specifico tavolo tecnico con Equitalia s.p.a. e Riscossione Sicilia s.p.a. (c.d. tavolo inesigibilità) al fine di ottenere dati consolidati e

verificati sia sui crediti “rottamati” ai sensi della citata l. n. 228/2012, sia più in generale sulla situazione di inesigibilità dei crediti ai fini del discarico contabile dell’agente. Ciò al fine di individuare con maggiore puntualità e precisione gli elementi utili per una corretta implementazione del fondo svalutazione crediti, anche attraverso la realizzazione di una procedura informatica che favorisca la conoscenza con tempestività di ogni elemento gestionale utile a tale fine.

Nuovi scenari si aprono, comunque, con la recente approvazione del collegato finanziario alla legge di bilancio per il 2017. Il d.l. 22 ottobre 2016, n. 193 ha, infatti, soppresso dal 1° luglio del 2017 le società del Gruppo Equitalia, nelle cui funzioni succede l’Agenzia delle entrate - che acquista la partecipazione di Inps nella società soppressa – attraverso un proprio ente strumentale.

In disparte i maggiori introiti che potranno derivare all’Istituto dalle procedure di definizione agevolata per i carichi affidati ad Equitalia sino al 2016, è da considerare come l’istituzione di un nuovo soggetto cui sarà affidato l’onere della riscossione possa costituire occasione favorevole per definire lo stato delle posizioni creditorie dell’Istituto, consentendo così l’eliminazione di una massa, a tutt’oggi, ingente di residui attivi di assai improbabile esigibilità ed il tendenziale riallineamento dei relativi dati finanziari con quelli economico-patrimoniali.

**6.5.1** Un cenno – nell’ambito di quanto esposto nel paragrafo precedente – è da riservare al diverso strumento di realizzazione della massa creditoria, rappresentato dalla cessione dei crediti (contemplata dall’ art. 4, c. 12, della l. 30 dicembre 1991, n. 412). Istituto giuridico utilizzato su tutto il territorio nazionale, ma in misura più rilevante nella regione Lazio, dagli enti morali che vantavano crediti nei confronti delle Asl e delle regioni e che vede l’Istituto quale parte ceduta.

Il totale generale dei crediti nazionali sospesi per cessioni al 2015 è pari a 1,415 md mentre i versamenti effettuati ammontano a euro 1,144 md con un saldo contabile di 0,271 md.

Occorre ricordare come al fine di tutelare i propri crediti nei confronti degli enti coinvolti, l’Istituto sin dal 2009 abbia avviato una attività di monitoraggio dei crediti interessati da atti di cessione, alla luce delle difficoltà del settore della sanità pubblica e dei conseguenti ritardi degli adempimenti da parte delle Asl.

Questa attività ha avuto un maggiore impulso con riferimento alle posizioni debitorie degli enti morali che operano nella regione Lazio, in ragione della loro prevalenza sia sotto il profilo numerico che della entità dei contributi. Dal marzo 2009 sono stati sottoscritti dal presidente dell’Inps e dal direttore regionale del Lazio specifici atti di ricognizione delle posizioni debitorie, mediante i quali le Asl hanno effettuato l’accertamento definitivo e puntuale dei crediti vantati dall’istituto in relazione alle fatture cedute dagli enti morali.

A conclusione di queste operazioni, sono stati versati da parte di ciascuna Asl gli importi relativi ai crediti interessati da cessioni riferite a fatture emesse non oltre il 31 dicembre 2007, con ciò definendo in massima parte le posizioni.

Successivamente, in virtù delle disposizioni contenute nel d.l. 8 aprile 2013, n. 35 - che hanno autorizzato l'anticipazione di liquidità per il pagamento di debiti certi, liquidi ed esigibili degli enti del servizio sanitario nazionale sorti entro il 31 dicembre 2012 - è stato sottoscritto, in data 28 ottobre 2014, uno specifico Protocollo d'intesa tra Inps e la regione Lazio (la cui efficacia è stata prorogata al 31 dicembre 2016) attraverso il quale si è convenuto di completare, entro un anno dalla sottoscrizione, una procedura di ricognizione dei crediti vantati in virtù di cessioni effettuate dagli enti morali relativi a fatture emesse fino al 31 dicembre 2012 nei confronti dell'Asl e rimaste ancora insolute.

Nella tabella 28 sono riportati, in dettaglio, gli importi distinti per le singole gestioni previdenziali.



Tabella 28 - Crediti sospesi per cessioni enti morali

Fondo pensioni lavoratori dipendenti			
	imp. credito	versamenti	saldo contabile
<b>Totale Regione Lazio sospensione per cessione</b>	625.802.730,08	535.299.047,13	90.503.682,95
<b>Totale altre regioni sospensione per cessione</b>	499.981.570,78	496.260.206,01	3.721.364,77
<b>Totale nazionale</b>	<b>1.125.784.300,86</b>	<b>1.031.559.253,14</b>	<b>94.225.047,72</b>
<b>Crediti regione Lazio oggetto di cessioni non riconosciute nei termini</b>			
	imp. credito	versamenti	saldo contabile
<b>Totale Reg Lazio AdR</b>	56.318.190,56	1.072.543,67	55.245.646,89
<b>Totale Reg Lazio Ufficio legale</b>	98.713.046,92	95.156.191,41	3.556.855,51
<b>Picfie in as</b>	105.317.974,61	15.332.697,74	89.985.276,87
<b>Totale Regione Lazio</b>	<b>260.349.212,09</b>	<b>111.561.432,82</b>	<b>148.787.779,27</b>
<b>Totale cessioni</b>	<b>1.386.133.512,95</b>	<b>1.143.120.685,96</b>	<b>243.012.826,99</b>
<b>Crediti Gestione separata (parasubordinati) Lazio</b>			
SEDE	imp. credito	versamenti	saldo contabile
<b>Totale Regione Lazio sospensione per cessione</b>	450.224,99	450.224,99	-
<b>Totale Reg Lazio AdR</b>	39.004	22.849	16.155
<b>Totale Reg Lazio Ufficio legale</b>	1.010.073,35	71.127,00	938.946,35
<b>Totale</b>	<b>1.499.302,34</b>	<b>544.200,99</b>	<b>955.101,35</b>
<b>Crediti Gestione pubblica Lazio</b>			
	imp. credito	versamenti	saldo contabile
<b>Totale Regione Lazio sospensione per cessione</b>	1.379.110,38	-	1.379.110,38
<b>Totale Reg Lazio Ufficio legale</b>	26.144.715,26	-	26.144.715,26
<b>Totale</b>	<b>27.523.825,64</b>	<b>-</b>	<b>27.523.825,64</b>
<b>Totale generale cessioni</b>	<b>1.415.156.640,93</b>	<b>1.143.664.886,95</b>	<b>271.491.753,98</b>

Fonte: Corte dei conti su dati Direzione centrale entrate

6.6 Come mostra la tabella 29, nel 2015 si registra, rispetto all'anno precedente, una contrazione del numero dei Documenti unici di regolarità contributiva (Durc) emessi, pari al 23,7 per cento di cui poco più del 20 per cento rilasciati direttamente dall'Inps.

La riduzione deriva principalmente dall'effetto dell'aumento della durata di validità del documento attestante la correttezza contributiva, portato a 120 giorni dall'art. 31, del d.l. 21 giugno 2013, n. 69.

Tabella 29 - Durc emessi

ENTE	2015	2014	%
INAIL	2.136.173	2.660.628	-19,7
INPS	1.486.609	1.866.140	-20,3
Cassa edile	421.495	771.621	-45,4
<b>Totale</b>	<b>4.044.277</b>	<b>5.298.389</b>	<b>-23,7</b>

Fonte: Inps – rapporto annuale 2015

Un cenno è da riservare alle nuove disposizioni adottate dall'Inps nell'ultimo triennio, in materia di requisiti necessari al rilascio del Durc, in costanza delle procedure previste della legge fallimentare.

In particolare per le imprese in concordato preventivo con continuità dell'attività lavorativa -sulla base degli indirizzi interpretativi forniti dal Ministero del lavoro - si è provveduto al rilascio della "regolarità contributiva" qualora il piano omologato dal giudice competente contempì l'integrale assolvimento dei debiti previdenziali e assistenziali contratti prima dell'attivazione della procedura e sia espressamente prevista la c.d. moratoria per un periodo non superiore ad un anno dall'omologazione. Trascorso tale termine, in mancanza di soddisfazione integrale dei crediti muniti di privilegio, è previsto che debba essere attestata l'irregolarità contributiva.

A tale riguardo, l'art. 5 del decreto del Ministro del lavoro 30 gennaio 2015 (pubblicato in G.U. n. 125 del 1<sup>a</sup> giugno 2015) – le cui disposizioni sono state recepite in apposita circolare dell'Istituto – ha previsto che la regolarità contributiva possa essere attestata anche prima della omologazione, a favore delle imprese che facciano domanda di concordato preventivo con continuità aziendale, sempre che il piano contempì l'integrale soddisfazione dei crediti a favore dell'Istituto previdenziale. Ne è conseguito un indirizzo dell'Istituto ai propri uffici territoriali, in costanza di non univoci orientamenti delle sedi, nel senso di ritenere, in presenza di procedure concordatarie che non prevedono la integrale soddisfazione dei creditori (fatte salve le ipotesi di c.d. transazione sui crediti contributivi ex art. 182-ter l.f.), in ogni caso necessario presentare opposizione alla domanda di omologazione del concordato innanzi al competente Tribunale<sup>35</sup>.

**6.7 L'incorporazione dell'Inpdap e dell'Enpals nell'Inps ha determinato l'esigenza di omogeneizzare le procedure gestionali dell'attività di accertamento, riscossione e verifica contributiva dei datori di lavoro di dipendenti pubblici.**

<sup>35</sup> Un tale orientamento, peraltro, non risulta essere stato seguito nella vicenda relativa alla società di trasporto aereo Wind Jet, il cui concordato con continuità aziendale è stato nel 2015 omologato dal Tribunale di Catania senza opposizione da parte del competente ufficio dell'Inps, ancorché abbia comportato la falcidia del 95 per cento, e la retrocessione da privilegiato a rango di chirografario, del credito vantato dall'Istituto, pari ad oltre 14 milioni per sorte capitale ed interessi.

Con la circolare 16 ottobre 2015, n. 171, l'Istituto ha avviato una nuova fase nella gestione dei contributi dei predetti datori di lavoro, per garantire una più efficace gestione dei flussi informativi, maggiormente orientata all'accertamento e al recupero dei crediti.

L'obiettivo principale che l'Istituto intende perseguire è un'attività di monitoraggio della regolarità dei versamenti - con cadenza mensile - e dell'aggiornamento delle posizioni assicurative dei lavoratori. Attività cui dovrebbe affiancarsi un'azione di verifica amministrativa che impedisca l'aggravarsi di una eventuale esposizione debitoria nei confronti dell'Istituto.

Lo strumento utilizzato dall'Inps per la gestione delle entrate del comparto è la procedura Eca (Estratto conto amministrazione) attraverso la quale dovrebbe realizzarsi l'incrocio dei flussi dichiarativi, con i flussi dei versamenti effettuati con gli strumenti di pagamento in uso nelle amministrazioni pubbliche.

Questa procedura, però, non ha risolto le problematiche relative alle attività di accertamento e verifica dei versamenti effettuati dai contribuenti pubblici al fine di individuare ed iscrivere in bilancio le connesse poste creditorie.

Nel corso del 2015 è stata predisposta la procedura "enti inadempienti", al fine di evidenziare la mancata presentazione delle singole denunce mensili in capo a ogni datore di lavoro pubblico e la procedura "rettifiche", finalizzata al controllo dell'applicazione della corretta aliquota contributiva. Riferisce l'amministrazione che, in conseguenza delle attività poste in essere alla data del 30 settembre 2016, sarebbero stati validati importi creditorie per 149,435 ml, mentre si sarebbe ancora lontani dalla piena conoscenza della situazione del monte crediti della Gestione pubblica, in analogia a quanto avviene per la Gestione privata.

Le cause principali di questa criticità sarebbero rinvenibili in una molteplicità di fattori. Nella scarsa sensibilità da parte delle pubbliche amministrazioni nell'adozione di corretti comportamenti nella denuncia e versamento della contribuzione per i dipendenti; nella insufficiente attenzione delle strutture territoriali dell'Istituto a considerare prioritaria l'attività di sistemazione dei versamenti delle pubbliche amministrazioni; in procedure di gestione dei versamenti che rendono poco immediata l'effettiva situazione debitoria delle pubbliche amministrazioni. Circostanza, quest'ultima, che si ripercuote sulla corretta esposizione della posizione contributiva dei dipendenti e, di conseguenza, sulla tempistica di liquidazione delle prestazioni.

## 7. Le prestazioni

7.1 La spesa per l'erogazione delle prestazioni istituzionali - che costituisce la voce più rilevante di uscite correnti per l'Istituto - ammonta nel 2015 a 307,831 md, di cui 273,075 md riferibili alle prestazioni pensionistiche e 34,756 md relativi a quelle temporanee ed altre prestazioni a sostegno del reddito, come riepilogato nella tabella n. 30.

**Tabella 30 - Spesa per prestazioni istituzionali**

	<i>(dati in milioni)</i>
Spesa per prestazioni pensionistiche	273.075
di cui oneri a carico della Gias	68.000
Spesa per prestazioni temporanee e altre prestazioni	34.756
di cui oneri a carico della Gias	11.500
<b>Totale spesa per prestazioni istituzionali</b>	<b>307.831</b>

Fonte: INPS – rendiconto generale anno 2015

L'incremento rispetto al precedente esercizio ammonta a 4,43 md su cui ha inciso, in modo consistente, l'aumento della spesa per pensioni pari a 4,258 md (+1,6 per cento rispetto al 2014).

Questo aumento è dovuto soprattutto agli effetti della sentenza della Corte costituzionale n. 70 del 2015, recepiti con d.l. 21 maggio 2015, n. 65, che ha disposto la corresponsione degli importi per rivalutazione automatica delle pensioni, che erano stati limitati, per gli anni 2012 e 2013, nella misura del 100 per cento esclusivamente alle pensioni di importo complessivo fino a tre volte il trattamento minimo Inps<sup>36</sup>.

In misura minore ha inciso sulla variazione della spesa per prestazioni pensionistiche la perequazione automatica delle pensioni, che è stata fissata in via definitiva allo 0,2 per cento con decreto del Ministero dell'economia del 19 novembre 2015.

Le prestazioni temporanee, dal canto loro, subiscono un incremento pari a 173 ml di euro, invertendo la tendenza rispetto al 2014 che le aveva viste in diminuzione, in conseguenza della riduzione delle erogazioni per indennità di fine servizio e indennità di buonuscita agli iscritti della gestione dei lavoratori pubblici.

Prosegue nel 2015 la diminuzione degli interessi passivi sulle prestazioni arretrate, che ammontano a 26,6 ml (48,1 ml nel 2014), a seguito sia dell'attenzione posta dall'Istituto ai tempi di liquidazione delle prestazioni - tradottasi in specifici obiettivi assegnati alle direzioni centrali di prodotto nell'ambito del Piano della *performance* 2014/2016 - sia della riduzione del tasso ufficiale degli

<sup>36</sup> D.l. 6 dicembre 2011, n. 201 (Disposizioni urgenti per la crescita, l'equità e il consolidamento dei conti pubblici), convertito, con modificazioni, dall'art. 1, c. 1, della l. 22 dicembre 2011, n. 214, art. 24, c. 25.

interessi legali, passato dal 2,5 per cento all'1 per cento a partire dal 1° gennaio 2014 (decreto del Ministero dell'economia del 12 dicembre 2013).

Con riferimento agli indicatori di qualità del servizio stabiliti dall'Istituto mostra, tuttavia, un peggioramento l'indice di giacenza delle prestazioni e dei contributi, con uno scostamento rispetto agli obiettivi previsti, che continua ad aumentare nei primi mesi del 2016 (40 gg. rispetto ai 30 gg. per l'area prestazioni e servizi individuali; 115 gg. rispetto ai 45 gg. per l'area flussi contributivi). Andamento da riferire a crescenti difficoltà nel fronteggiare con tempestività i carichi di lavoro, quale effetto diretto della progressiva riduzione delle unità di personale in servizio.

**7.2** Le pensioni (incluse le prestazioni assistenziali), al 31 dicembre 2015 sono pari a 21 milioni (+0,5 per cento rispetto al 2014). Di queste, quelle previdenziali - che rappresentano circa l'82 per cento dei trattamenti complessivamente erogati - assommano a 17,1 ml e si attestano sui valori dell'anno precedente. Quelle assistenziali, pari a 3,8 ml, fanno registrare un incremento del 2,8 per cento, in misura maggiore ascrivibile alle provvidenze erogate agli invalidi civili (tabella n. 31).

**Tabella 31 - Prestazioni erogate**

Gestione	Numero		Variazione % 2015/2014
	2014	2015	
Gestione privata*	14.368.026	14.356.685	-0,08
Gestione dipendenti pubblici	2.820.603	2.827.390	0,2
<b>Totale pensioni previdenziali</b>	<b>17.188.629</b>	<b>17.184.075</b>	<b>-0,03</b>
Pensioni/assegni sociali	845.824	857.003	1,3
Provvidenze invalidi civili	2.885.802	2.980.799	3,3
<b>Totale pensioni assistenziali</b>	<b>3.731.626</b>	<b>3.837.802</b>	<b>2,8</b>
<b>Totale generale</b>	<b>20.920.255</b>	<b>21.021.877</b>	<b>0,5</b>

\*Fpld, Ex Enpals, autonomi e parasubordinati, altri fondi

Fonte: Inps - Elaborazione da XV Rapporto annuale - luglio 2016

Nell'ambito delle prestazioni assistenziali, quelle riconosciute agli invalidi civili rappresentano oltre il 77 per cento del totale. Se si considera, inoltre, che poco meno del 50 per cento delle pensioni e degli assegni sociali ha origine da una prestazione di invalidità civile, tale percentuale è destinata a crescere e, secondo una stima dell'Istituto, raggiunge quasi l'88 per cento.

Al riguardo, va ricordato che le prestazioni di tipo assistenziale sono svincolate da qualsiasi finanziamento contributivo e, pertanto, gravano interamente sulla fiscalità generale.

Nell'ambito della spesa previdenziale (pari a circa il 90 per cento della spesa pensionistica complessiva), oltre il 17 per cento è rappresentato da trasferimenti statali a carico della Gestione degli interventi assistenziali e di sostegno alle gestioni previdenziali (Gias), in aumento rispetto al 2014 dell'11,9 per cento, come illustrato nella tabella n. 32.

Tabella 32 - Spesa pensionistica

(dati in milioni)

Gestione	2014	2015	Variazione % 2015/2014
<b>Spesa previdenziale</b>	<b>243.514</b>	<b>247.520</b>	<b>1,6</b>
Gestioni previdenziali	205.492	204.987	-0,2
Oneri a carico della Gias	38.022	42.533	11,9
<b>Spesa assistenziale</b>	<b>25.303</b>	<b>25.555</b>	<b>1,0</b>
Trasferimenti agli invalidi civili	17.132	17.193	0,4
Altre prestazioni	8.171	8.362	2,3
<b>Spesa pensionistica complessiva</b>	<b>268.817</b>	<b>273.075</b>	<b>1,6</b>

Fonte: Inps - XV rapporto annuale - luglio 2016

Per quanto riguarda la spesa assistenziale, interamente a carico della Gias, oltre il 67 per cento è rappresentato dai trasferimenti agli invalidi civili, che comportano l'erogazione di pensioni, maggiorazioni sociali e indennità di accompagnamento. Quest'ultima, da sola, rappresenta il 53 per cento dell'intera spesa (13,6 ml), con una incidenza ben comprensibile, ove si consideri che l'indennità di accompagnamento, ai fini del suo riconoscimento, non è soggetta ad alcun requisito di tipo amministrativo, quale il reddito personale e/o familiare dell'avente titolo.

**7.2.1** Nel corso del 2015 sono state liquidate 671.934 nuove prestazioni previdenziali e 571.386 prestazioni assistenziali, con un incremento, rispettivamente, dell'8,5 per cento e del 6,2 per cento rispetto al 2014.

Sulla dinamica delle pensioni previdenziali nell'ultimo triennio ha inciso l'entrata in vigore della l. n. 214/2011, che ha innalzato sia il requisito contributivo per l'accesso alla pensione di anzianità/anticipata, sia quello anagrafico per la pensione di vecchiaia, prevedendo, altresì, la periodica elevazione automatica di quest'ultimo, in adeguamento all'aumento dell'aspettativa di vita.

Si è, pertanto, registrato nel biennio precedente un decremento del numero di pensioni liquidate, mentre nel corso del 2015 risultano aver maturato il diritto a pensione molti di coloro che al momento dell'approvazione della legge non risultavano essere in possesso dei requisiti prescritti.

Un ulteriore effetto incentivante all'accesso al pensionamento è stato prodotto dall'art. 1, c. 113, della l. n. 190/2014 (legge di stabilità 2015) che ha escluso qualsiasi penalizzazione per le pensioni anticipate con decorrenze dal 1° gennaio 2015 e con maturazione dei requisiti a tutto il 2017.

Gli effetti della citata l. n. 214/2011 sono stati, inoltre, condizionati dall'applicazione dei principi di salvaguardia nei confronti delle varie categorie di "esodati" di volta in volta individuati dalla legge.<sup>37</sup>

<sup>37</sup> Così definiti coloro che erano cessati dal lavoro o avevano accettato/deciso modifiche rilevanti nell'ambito dell'attività lavorativa in previsione del pensionamento e che poi sono stati interessati dal posticipo della decorrenza della pensione previsto dalla l. n.

I provvedimenti di salvaguardia susseguitisi dall'entrata in vigore della citata riforma sono otto<sup>38</sup>, l'ultimo dei quali introdotto dalla legge di bilancio per il 2017 che ha portato il numero complessivo di soggetti salvaguardati a 167.795 unità.

Allo stato attuale l'Istituto ha provveduto ad inviare 128.820 certificazioni a fronte delle quali sono state liquidate, all'ottobre 2016, 113.219 pensioni.

In base a quanto emerge dal XV Rapporto annuale dell'Inps, degli 88 md di risparmi previsti nel periodo 2012 – 2021 le prime sette salvaguardie ne erodono circa il 13 per cento.

In linea generale è da rilevare come il progressivo ampliamento della platea di soggetti interessati dalle misure di salvaguardia, l'ultima delle quali intervenuta a distanza di sei anni dall'entrata in vigore della l. n. 214/2011, ponga in sempre maggiore evidenza gli interrogativi circa la coerenza degli interventi in parola con l'obiettivo inizialmente perseguito di un esonero indirizzato in maniera specifica a lavoratori in difficoltà economica fra la cessazione dell'attività e la percezione della prima pensione.

7.3 In tema di invalidità civile, è da rilevare come gli interventi normativi finalizzati alla razionalizzazione del procedimento - nonché al contenimento della relativa spesa - con le conseguenti scelte procedurali operate dall'Istituto, non hanno raggiunto lo scopo di semplificazione e celerità che il legislatore si era prefissato.

La maggiore criticità è, tuttora, rappresentata dal permanere di più soggetti coinvolti nel procedimento di riconoscimento dello stato di invalido civile. Il primo accertamento dei requisiti sanitari rimane, infatti, ancora di competenza delle Commissioni Asl (benché integrate da un medico Inps), mentre l'accertamento definitivo, le revisioni, le verifiche e l'intera fase amministrativa è di competenza dell'Istituto, che vi adempie attraverso le Commissioni medico legali (Cml), con funzione di definizione/validazione dei verbali Asl, e la Commissione medica superiore (Cms), con funzione di monitoraggio complessivo.

Questo modello, nonché la mancata piena attuazione delle soluzioni procedurali adottate dall'Istituto (come nel caso della completa telematizzazione dell'intero procedimento: dalla presentazione della domanda all'emissione del verbale), ha generato difficoltà nel raccordo tra le

---

214/2011: lavoratori collocati in mobilità, autorizzati ai versamenti volontari, lavoratori pubblici esonerati dal servizio, cessati in base ad accordi o per risoluzione unilaterale, fruitori di permessi e congedi familiari o per assistenza ai figli disabili, beneficiari di fondi di solidarietà, cessati con contratto a tempo determinato.

<sup>38</sup> l. 22 dicembre 2011, n.214, art.24, commi 14 e 15; l. 7 agosto 2012, n.135, art.22, c. 1; l. 24 dicembre 2012, n.228 (l. di stabilità 2013), art.1, cc. 231 e ss.; l. 28 ottobre 2013, n.124, art. 11 e 11 bis; l. 27 dicembre 2013 (l. di stabilità 2014), art.1, c. 194 e ss.; l. 10 ottobre 2014, n. 147, art.2, c. 1; l. 28 dicembre 2015, n. 208 (l. di stabilità 2016) art.1, c. 263 e 270; l.11 dicembre 2016 n. 232, art. 1, c. 212 e ss.



diverse amministrazioni e si è tradotto in un appesantimento dell'intero *iter*, con ulteriore dilatazione dei tempi di riconoscimento e liquidazione della prestazione e conseguenti oneri in termini di interessi passivi.

Al fine di superare le difficoltà operative riscontrate, soprattutto nei rapporti con le Asl, il legislatore è intervenuto (art. 18, l. 15 luglio 2011, n. 111), prevedendo la stipula di convenzioni con le regioni (anche in deroga alla normativa vigente) volte ad attribuire all'Istituto le funzioni relative al primo accertamento dei requisiti sanitari.

In attuazione di tale disposizione è stata adottata la determinazione presidenziale n. 429 del 2011 che ha previsto una tipologia di accordo esteso all'intero territorio regionale e la possibilità, da parte dell'Istituto, di avvalersi delle risorse umane e strumentali delle regioni per effettuare l'accertamento sanitario. Le difficoltà emerse in sede applicativa - segnatamente, la resistenza al trasferimento delle competenze e delle risorse finanziarie da parte delle aziende sanitarie; l'inadeguatezza delle infrastrutture informatiche in uso presso le Asl; l'obiettiva difficoltà nell'utilizzo dei medici e del personale sanitario - hanno indotto l'Inps ad optare per un modello più flessibile e facilmente adattabile al contesto locale.

In atto, si è addivenuti alla conclusione di specifici accordi con le regioni Campania, Sicilia, Veneto, Lazio, Basilicata e Friuli Venezia Giulia, ed è stato dato avvio - in fase sperimentale, per un anno, limitatamente al territorio di alcune province - all'accertamento dei requisiti sanitari da parte dell'Istituto.

L'accentramento in Inps delle diverse fasi del procedimento ha prodotto una significativa contrazione nei tempi di fornitura del servizio e un'ottimizzazione del processo in termini di omogeneità, tracciabilità e trasparenza, con effetti positivi anche in materia di contenzioso.

Dagli ultimi dati forniti dall'Istituto, riepilogati nella tabella 33, emerge, infatti, una riduzione dei tempi medi relativi alla fase sanitaria, in alcuni casi anche consistente.

**Tabella 33 - Tempi medi accertamenti sanitari**

		Invalidità civile ASL-INPS gennaio – giugno 2013	Invalidità civile in convenzione (CIC) gennaio – giugno 2015
		Totale fase sanitaria Tempo medio (gg)	Totale fase sanitaria Tempo medio (gg)
Campania	Avellino	149	129
	Benevento	162	92
	Caserta	334	257
	Salerno	171	162
Sicilia	Trapani	147	89
Veneto	S. Donà di Piave	221	95
	Venezia	151	88
	Verona	140	51
Lazio	Frosinone	55	66
	Roma A	116	42
Basilicata		90	63
Friuli Venezia Giulia	Pordenone	99	39

Fonte: Elaborazione da Inps - XV rapporto annuale – luglio 2016

E' da aggiungere come anche per altre sedi, in cui la sperimentazione è iniziata a partire dal giugno e dal settembre 2015 (Enna, Caltanissetta e Messina), la riduzione dei tempi della fase sanitaria si mostra rilevante. Nel confronto tra il trimestre ottobre–dicembre 2013, con il corrispondente periodo del 2015, si passa dai 115 gg. ai 57 gg. di Enna, dai 161 gg. ai 69 gg. di Caltanissetta e dai 180 gg. ai 54 gg. di Messina. Considerati i proficui risultati raggiunti, alla loro scadenza le convenzioni più risalenti sono state rinnovate o prorogate (Campania e Veneto); da dicembre 2015 è inoltre attiva la convenzione per la provincia di Gorizia.

Sebbene in alcune realtà territoriali i tempi della fase sanitaria risultino ancora piuttosto lunghi (come in Campania), dovuti anche alla presa in carico delle vecchie pratiche giacenti presso le Asl, emergono, nel giudizio dell'amministrazione elementi perché si prosegua sulla strada dell'attribuzione all'Istituto dell'intero procedimento di riconoscimento dell'invalidità civile, previa attenta valutazione del rapporto costi benefici.

Rapporto da considerare in relazione, da un lato, all'impiego di maggiori risorse finanziarie e ai maggiori carichi di lavoro, dall'altro, alla riduzione sia degli interessi passivi conseguente al contenimento dei tempi di conclusione dell'iter, sia dei costi attualmente sostenuti per il funzionamento delle Commissioni mediche integrate (stimato dall'amministrazione per il 2015 in circa 4,5 ml).

Secondo quanto sostenuto dall'amministrazione, l'attivazione dei protocolli di intesa con le regioni non ha comportato un significativo aumento dei costi per le strutture ambulatoriali, dal momento che sono state utilizzate quelle in dotazione all'Istituto. Inoltre, l'utilizzo dei medici esterni

convenzionati, nel procedimento in questione, è complessivamente diminuito. Viene, infine, evidenziato come tali protocolli, a partire dalla fine del 2014, prevedano la compartecipazione delle regioni ai costi. Tuttavia la particolare complessità della situazione e le richieste delle amministrazioni chiamate a compartecipare agli oneri, hanno suggerito di approfondire i diversi aspetti, attraverso la costituzione di un gruppo di lavoro interservizi, per giungere ad una stima del costo industriale dell'attività di accertamento sanitario nell'invalidità civile in convenzione, indispensabile per potere effettuare le necessarie valutazioni.

7.3.1 Sempre in materia di invalidità civile, si riepilogano i dati più significativi dell'attività ordinaria svolta dell'Istituto nelle sedi in cui non sono attive le convenzioni con le regioni.

Nel 2015, così come per l'anno precedente, prosegue il trend di crescita costante delle domande inoltrate all'Istituto (complessivamente 1.631.656 pari ad un +7,8 per cento) cui corrisponde un numero di prestazioni richieste pari a 2.761.680, anch'esso in crescita rispetto al 2014 (+5,5 per cento). Tra queste ultime, le prestazioni di invalidità civile fanno registrare un incremento del 9,2 per cento.

Tabella 34 - Prestazioni invalidità civile richieste

Inv. Civ.	Prestazioni richieste				Totale prestazioni	Variazione 2014/2015
	Cecità civ.	Sordità	Handicap (l. 104/92)	Collocamento mirato (l. 68/99)		
1.456.659	29.766	19.957	1.141.373	113.925	2.761.680	5,5%

Fonte: Inps - Verifica trimestrale al 31 dicembre 2015

Nel 2015 le visite mediche per l'accertamento dello stato di invalidità si sono svolte presso le Asl con la presenza del medico Inps, nel 44 per cento dei casi (40,6 per cento nel 2014), ovvero ricorrendo all'impiego di professionisti esterni convenzionati.

La mancata piena integrazione delle commissioni mediche rimane, comunque, uno dei punti maggiormente critici del procedimento con un appesantimento dell'iter procedurale, che vede sostanzialmente tre gradi di verifica, con conseguente maggiori oneri in termini di risorse umane e finanziarie.

Tanto l'attività delle Commissioni mediche integrate (Cmi) che quella delle Commissioni medico legali Inps (Cml)<sup>39</sup> fa registrare un calo in raffronto con il 2014, rispettivamente nel numero delle

<sup>39</sup> I verbali predisposti dalle Cmi vengono trasmessi all'Istituto e sono presi in carico dai Coordinamenti Medico Legali (Cml) delle sedi, per la loro validazione e successivamente dalla Commissione Medica Superiore (Cms), cui spetta l'accertamento conclusivo

visite effettuate (-3,8 per cento) e dei verbali definiti (-9,9 per cento). Questa diminuzione sarebbe da ascrivere, secondo quanto precisato dall'amministrazione, all'estensione del numero di province cui si applicano le convenzioni che attribuiscono all'Inps la competenza in materia di primo accertamento sanitario e di conseguenza sottraggono una parte dell'attività alle sopracitate commissioni di livello superiore.

La Commissione medica superiore (Cms), che svolge il ruolo di validazione definitiva dei verbali e di omogeneizzazione dei comportamenti sul territorio, nel 2015 ha definito solo 15.574 verbali contro i 42.519 dell'anno precedente.

Le nuove provvidenze economiche erogate dall'Inps nel corso del 2015 fanno registrare un aumento complessivo pari al 6,2 per cento, come riepilogato nella tabella n. 35.

**Tabella 35 - Variazione prestazioni invalidità civili erogate**

2014	2015	Var. %
461.797	490.554	+6,2%

Fonte: Inps - Verifica trimestrale al 31 dicembre 2015

Sebbene i tempi medi di liquidazione delle prestazioni, comprensivi della fase di accertamento sanitario, risultano ancora eccessivamente dilatati (mediamente 178 gg. per l'invalidità civile; 227 gg. per la sordità e 215 gg. per la cecità) e vedono ancora lontano l'obiettivo del termine massimo di 120 giorni dalla data della domanda, alcuni miglioramenti si registrano nella gestione del subprocedimento concessorio che, unitamente alla correzione di fenomeni distorsivi derivanti dalla non corretta applicazione delle norme sulla decorrenza dei trattamenti, hanno prodotto un decremento degli importi maturati a titolo di interessi passivi pari al 44 per cento (7,2 ml nel 2015, contro i 12,9 ml del 2014).

**7.3.2** L'art. 25, c. 6 bis, della l. 11 agosto 2014, n. 144, ha stabilito la competenza dell'Inps alla convocazione a visita nei casi di invalidità civile in cui sia prevista la rivedibilità, attribuendo all'Istituto, in via definitiva, la competenza in materia di revisioni ordinarie.

La medesima norma ha disposto altresì che, nelle more dell'effettuazione delle visite di revisione, i soggetti interessati conservano tutti i diritti acquisiti in materia di benefici, prestazioni e agevolazioni di qualsiasi natura fino alla conclusione dell'iter di verifica. Così operando le prestazioni non sono più sospese, ma continuano ad essere erogate e la loro eventuale non conferma, in caso di esito negativo

---

prima di procedere alla comunicazione dell'esito al richiedente. In tale fase tanto i Cml che la Cms hanno la possibilità di sospendere i verbali e convocare nuovamente a visita i soggetti richiedenti.

della verifica, produce effetti dal primo giorno del mese successivo alla data di chiusura del verbale di revisione e non già dalla data di scadenza fissata nel precedente verbale.

Tale previsione impone all'Istituto di procedere con adeguata tempistica alla convocazione a visita dei soggetti titolari di prestazioni di invalidità civile, in particolare dei titolari di prestazioni economiche (assegni, indennità, ecc.), onde evitare, in caso di revoca, l'erogazione di una prestazione non più dovuta. In buona sostanza, la nuova normativa consente una notevole semplificazione del procedimento amministrativo a tutto vantaggio dei percettori delle prestazioni, garantendo maggiore celerità, omogeneità di giudizio - in quanto gli accertamenti sono svolti dai medici dell'Istituto sull'intero territorio nazionale - nonché trasparenza e tracciabilità dei processi.

Peraltro, già a partire dal 2010, i criteri adottati dall'Inps per la convocazione a visita dei soggetti da sottoporre a verifica straordinaria comprendevano tutti i titolari di prestazioni economiche soggette a scadenza (c.d. revisioni), prima che questa si verificasse, garantendo così la continuità nella fruizione dei benefici spettanti, senza alcuna sospensione.

A seguito del mutato quadro normativo e della prassi fin qui seguita, lo svolgimento da parte dell'Istituto delle attività sanitarie di revisione ha pertanto prefigurato, di fatto, un riassorbimento graduale delle attività legate al piano di verifiche straordinarie per il 2015.

I risultati conseguiti, in termini di risparmi, a seguito dell'attività di verifica, che ha comportato la revoca totale per motivi sanitari e/o reddituali della prestazione in godimento, sono riepilogati nella tabella n. 36.

E' di tutta evidenza come la maggior parte delle revoche derivi da motivi di carattere reddituale e non strettamente sanitario.

**Tabella 36 - Revoche prestazioni a seguito di attività di verifica**

Revoche su non conferma sanitaria		Revoche per motivi reddituali		Totale revoche	
n° prestazioni*	Importo	n° prestazioni*	Importo	n° prestazioni*	Importo
4.110	15.297.033	14.849	34.429.160	<b>18.959</b>	<b>49.726.193</b>

\* Include sia le pensioni che le indennità

Fonte: Inps - Verifica trimestrale al 31 dicembre 2015

E' da rilevare, infine, come perduri il mancato aggiornamento delle tabelle indicative delle percentuali di invalidità per le menomazioni e le malattie invalidanti, approvate con decreto del Ministero della salute risalente al 5 febbraio 1992, che costituisce uno strumento essenziale di omogeneizzazione e oggettivazione dei giudizi medico legali.

**7.3.3** Per assolvere ai compiti in materia di invalidità civile, si è reso indispensabile da parte dell'Inps, come già esposto nei precedenti referti, il ricorso ai servizi di medici esterni convenzionati, il cui fabbisogno, dal 2009 ad oggi, è andato aumentando in funzione di successive riduzioni della dotazione organica (che non hanno risparmiato l'area dei medici), nonché dei pensionamenti e del blocco del *turn over*.

I medici dell'Istituto svolgono la loro attività sia in ambito assistenziale che previdenziale, effettuando accertamenti medico-legali per l'erogazione sia di pensioni che di prestazioni a sostegno del reddito. In questi campi l'Inps è subentrato alle funzioni già di competenza degli enti soppressi - in sede di prima visita, di ricorso amministrativo e di difesa in giudizio - precedentemente affidate a strutture e a consulenti medici esterni.

Il fabbisogno di medici convenzionati per gli anni 2014-2015 è stato quantificato in 1.191 professionisti, per una spesa che nelle previsioni è rimasta invariata a 40,230 ml. L'Istituto ha, infatti, disposto l'aumento dell'impiego delle ore settimanali (da 20 a 25 ore), per un costo orario in diminuzione da 38,76 euro a 25,84 euro. Dei previsti 1.191 medici ne sono stati convenzionati 969, per un impegno di spesa di 35,063 ml.

Alla scadenza degli incarichi, l'Istituto ne ha disposto la proroga fino al 31 dicembre 2015 alle medesime condizioni contrattuali, ritenendo necessaria, intanto, una revisione delle modalità di reclutamento e gestione di tutti i professionisti esterni impiegati in ambito medico-legale, tanto sul versante dell'assistenza che della previdenza e delle prestazioni a sostegno del reddito.

Con determinazione presidenziale n. 147 del 12 novembre 2015 è stata autorizzata una nuova procedura selettiva per il reclutamento di un primo contingente di 900 medici, per far fronte alle attività medico legali in essere.

L'Istituto ha, comunque, stimato in 2.103 professionisti il fabbisogno complessivo per poter, in prospettiva, svolgere gli ulteriori compiti derivanti dall'estensione all'intero territorio nazionale dell'affidamento delle funzioni relative all'accertamento sanitario (invalidità civile in convenzione) e dalla realizzazione del "Polo Unico della medicina fiscale"<sup>40</sup>.

La mancata conclusione di detta procedura selettiva entro il termine previsto per la decorrenza dei nuovi contratti annuali (1° gennaio 2016), ha comportato un'ulteriore proroga di quelli in essere fino al 30 aprile 2016, a contratto invariato, per un importo di spesa quantificato in 7,512 ml.

La selezione per il reclutamento di 900 medici si è nel frattempo conclusa con la pubblicazione delle graduatorie in data 26 aprile 2016, da ultimo rettificata in data 4 luglio 2016.

---

<sup>40</sup> L. 7 agosto 2015, n. 124, art.17, c. 1, lett. l), dispone il trasferimento delle competenze all'Inps in materia di accertamento medico-legale sullo stato di malattia dei pubblici dipendenti, al fine di garantire l'effettività del controllo.

Accanto a tale tipologia di incarichi, l'Istituto continua ad utilizzare le prestazioni di medici inseriti nelle liste speciali per l'effettuazione delle visite fiscali; di strutture sanitarie o specialisti convenzionati per gli accertamenti diagnostici - con cui è attualmente in vigore apposita convenzione (determinazione n. 11/2015) e per i quali è in fase di istituzione una specifica sezione nell'Albo informatizzato dei fornitori - nonché dei medici rappresentati dalle associazioni di categoria.

Il contratto in essere con questi professionisti è giunto a scadenza in data 30 giugno 2016. In data 24 giugno 2016 è stata adottata la determinazione presidenziale di disciplina del nuovo schema di contratto con validità annuale (fino al 30 giugno 2017), per un importo pari a 1,500 ml.

Alla luce di quanto detto, emerge la necessità di rideterminare globalmente il quadro di riferimento per l'utilizzo di professionisti esterni nell'area medico legale dell'Istituto - anche attraverso la revisione della normativa di riferimento là dove necessario - per garantire la qualità dei servizi erogati agli utenti, il pieno assolvimento dei compiti sanitari e il contenimento della spesa.

**7.4** Le prestazioni erogate dall'Inps a sostegno del reddito dei lavoratori, nei casi di sospensione ovvero riduzione dell'attività lavorativa, ammontano nel 2015, come già detto in precedenza, a 34.756 ml, con un incremento di 173 ml rispetto al 2014.

Di queste prestazioni la gran parte è a carico della Gestione prestazioni temporanee ai lavoratori dipendenti (Gpt), finanziata in larga quota dai contributi versati dai datori di lavoro e/o dagli iscritti. Per altri istituti, quali, la Cassa integrazione straordinaria (Cigs) e la mobilità, il relativo onere è interamente a carico della Gias.

Nei successivi paragrafi è illustrato l'andamento delle principali prestazioni che l'Istituto eroga, rinviando al capitolo dieci per una trattazione di maggior dettaglio sull'andamento delle singole gestioni.

Nel corso del 2015, il contesto normativo di riferimento ha subito numerose variazioni a seguito dell'adozione dei decreti attuativi delle deleghe contenute nella l. n. 183/2014.

Le principali novità hanno riguardato l'introduzione di nuovi strumenti di sostegno al reddito in caso di disoccupazione (d.lgs. n. 22/2015); il riordino della normativa in materia di ammortizzatori sociali in costanza di rapporto di lavoro (d.lgs. 14 settembre n. 148/2015) e la riorganizzazione dei servizi per il lavoro e delle politiche attive (d.lgs. 14 settembre 2015, n. 150).

Lo scopo perseguito dal legislatore, che si inserisce nel solco già tracciato dalla l. n. 92/2012, è quello di maggiore equità sociale, anche tramite l'universalizzazione degli strumenti di sostegno al reddito per chi è disoccupato o momentaneamente sospeso dal lavoro, superando la logica di continuo adeguamento delle disposizioni in virtù degli effetti della crisi economica e finanziaria.



In tal senso, al termine del rapporto di lavoro, l'accesso alla nuova Aspi (Naspi) è consentito anche al lavoratore con una storia contributiva breve; più agevole è l'accesso alla disoccupazione anche per i collaboratori a progetto con la nuova Dis-coll, per la cui trattazione si rinvia al paragrafo 7.4.2. Inoltre per i soggetti più svantaggiati è previsto l'Assegno di disoccupazione involontaria (Asdi) che potrà essere richiesto una volta conclusa la Naspi.

Per quanto riguarda i lavoratori sospesi (in costanza, quindi, di rapporto di lavoro) è stata estesa agli apprendisti la Cassa integrazione ordinaria e straordinaria e rivista la disciplina, sui fondi di solidarietà, con l'intento di garantire ad una platea più vasta di lavoratori prestazioni di sostegno al reddito durante i periodi di crisi aziendale. La platea di lavoratori coperti dai nuovi ammortizzatori sociali risulta infatti essere di poco inferiore al 90 per cento.

E' da aggiungere come gli effetti delle nuove disposizioni, entrate in vigore nel corso del 2015 per fasi successive, potranno essere colti pienamente solo a partire dal 2016.

**7.4.1** Tra le varie prestazioni a sostegno del reddito, il monitoraggio dell'andamento della Cassa integrazione guadagni - principale strumento di aiuto alle imprese ed ai lavoratori in difficoltà - rappresenta un indicatore significativo dello "stato di salute" del sistema produttivo, in presenza di crisi di mercato o di ristrutturazioni che rendono necessaria la salvaguardia della continuità del rapporto di lavoro.

I parametri di riferimento per misurare l'indicato andamento sono le ore di cassa integrazione autorizzate e quelle utilizzate effettivamente dalle imprese, che in rapporto tra loro danno il c.d. "tiraggio".

Le tabelle n. 37 e n. 38 riassumono i dati riferiti al 2015 che, a confronto con quelli del 2014, mostrano un netto miglioramento.

**Tabella 37 - CIG ore autorizzate/ore utilizzate**

	2014		2015		Var. %
Ore autorizzate*	<b>CIG ordinaria</b>	253.565.761	<b>CIG ordinaria</b>	183.823.279	-27,5%
	<b>CIG straordinaria</b>	529.222.559	<b>CIG straordinaria</b>	400.365.404	-24,3%
	<b>CIG in deroga</b>	235.997.425	<b>CIG in deroga</b>	98.468.732	-58,3%
	<b>CIG TOTALE</b>	<b>1.018.785.745</b>	<b>CIG TOTALE</b>	<b>682.657.415</b>	<b>-33%</b>
Ore utilizzate*	<b>CIG ordinaria</b>	121.100.854	<b>CIG ordinaria</b>	83.923.294	-30,7%
	<b>CIG straordinaria**</b>	396.353.076	<b>CIG straordinaria**</b>	249.097.198	-37,2%
	<b>CIG TOTALE</b>	<b>517.453.930</b>	<b>CIG TOTALE</b>	<b>333.020.492</b>	<b>-35,6%</b>

\*Ore autorizzate ed utilizzate fino al mese di dicembre \*\* Comprende anche la Cig in deroga

Fonte: Inps - XV rapporto annuale - luglio 2016

Tabella 38 - CIG tiraggio

Tiraggio	2014		2015	
	CIG ordinaria	47,8%	CIG ordinaria	45,7%
CIG straordinaria*	51,8%	CIG straordinaria*	49,9%	
<b>CIG TOTALE</b>	<b>50,8%</b>	<b>CIG TOTALE</b>	<b>48,8%</b>	

\* Comprende anche la Cig in deroga

Fonte: Inps – XV rapporto annuale – luglio 2016

E' da dire come sulla diminuzione complessiva di ore autorizzate rispetto al 2014 (-33 per cento) abbia inciso principalmente la Cig in deroga (-58,3 per cento), prestazione che risente degli andamenti e dei tempi legati all'assegnazione delle risorse finanziarie alle regioni da parte del governo e, per altro, destinata gradualmente ad esaurirsi in virtù del citato riordino degli ammortizzatori sociali operato dal legislatore. Il miglioramento ha riguardato in modo generalizzato tutti i settori produttivi con maggiore portata per quanto riguarda l'edilizia (Cigo -29 per cento; Cigs -29,8 per cento e Cigd -72,8 per cento).

Rispetto al 2014 il "tiraggio" mostra anche esso un miglioramento, assestandosi al 48,8 per cento e facendo registrare una diminuzione di due punti percentuali.

E' da porre in evidenza come le dinamiche della cassa integrazione sono state influenzate, oltre che da modesti segnali di ripresa economica, anche da ragioni di carattere amministrativo e procedurale, in virtù delle riforme radicali che, come detto in precedenza, hanno interessato gli ammortizzatori sociali. In particolare viene in rilievo il blocco delle autorizzazioni, per quanto riguarda la Cigo, disposto dall'Istituto, successivamente alla data di entrata in vigore del citato d.lgs. n. 148/2015, per consentire l'allineamento delle procedure alle nuove disposizioni normative.

Nella tabella n. 39 è esposto l'onere sopportato nel 2015 per le prestazioni di integrazione salariale, insieme a quello per la copertura della contribuzione figurativa e all'ammontare dei contributi incassati che contribuiscono al finanziamento della prestazione.

Tabella 39 - Oneri prestazioni di cassa integrazione

(dati in milioni)

Tipo di intervento	Spesa per prestazioni	Copertura per contribuzione figurativa	Totale	Contributi incassati
CIG ordinaria	673	524	1.197	2.704
CIG straordinaria	1.605	1.358	2.963	1.064
CIG in deroga	363	250	613	11

Fonte: Inps – XV rapporto annuale - luglio 2016

La cassa integrazione, in particolare, è finanziata dal contributo versato dai datori di lavoro e dai lavoratori e varia a seconda delle dimensioni aziendali. Nel caso della Cig straordinaria e di quella in

deroga il finanziamento è in misura prevalente a carico dello Stato che vi provvede tramite la Gestione degli interventi assistenziali e di sostegno alle gestioni previdenziali (Gias).

La contribuzione figurativa è garantita dallo Stato, nei casi previsti dalla legge, in quei periodi in cui il rapporto di lavoro è sospeso o interrotto ed è a carico della Gestione prestazioni temporanee (Gpt).

**7.4.2** Si è già detto per quanto riguarda le tutele nei casi di licenziamento o di cessazione del lavoro a termine come le disposizioni contenute nel d.lgs. n. 22/2015 (Riordino della normativa in materia di ammortizzatori sociali in caso di disoccupazione involontaria e di ricollocazione dei lavoratori disoccupati) rendano operativa la Nuova Assicurazione sociale per l'Impiego (Naspi) che sostituisce le prestazioni di Aspi e miniAspi<sup>41</sup>, con riferimento agli eventi di disoccupazione a partire dal 1° maggio 2015.

La nuova prestazione amplia la platea dei fruitori agli apprendisti e ai soci lavoratori di cooperative che abbiano stabilito un rapporto di lavoro subordinato.

Lo stesso decreto ha istituito in via sperimentale, l'Assegno di disoccupazione (Asdi) con la funzione di fornire un sostegno al reddito ai lavoratori privi di occupazione e che versino in stato di bisogno, a condizione che siano stati beneficiari della Naspi per l'intera durata entro il 31 dicembre 2015.

Il citato decreto prevede, infine, per gli iscritti in via esclusiva alla gestione separata in possesso dei requisiti richiesti, una indennità di disoccupazione mensile denominata Dis-Coll, riferita agli eventi di disoccupazione verificatisi a decorrere dal 1° gennaio 2015 e sino al 31 dicembre 2015.

In riferimento a queste prestazioni nella tabella 40 si riportano i primi dati forniti dall'amministrazione che tuttavia, per ovvi motivi legati alla decorrenza, non sono confrontabili con l'anno precedente.

**Tabella 40 - Domande Naspi, anticipazione Naspi e Dis-coll**

Prestazione	Pervenuto*	Definito*
Naspi	1.332.508	1.091.839
Anticipazione Naspi	3.433	1.187
Dis-Coll	29.108	26.086

Fonte: Inps - Verifica trimestrale al 31 dicembre 2015

\* periodo 1/5/2015 – 31/12/2015

<sup>41</sup> La l. n. 92/2012, nell'obiettivo di rendere universale la tutela dei lavoratori e delle aziende, aveva previsto a partire dal 2013 la graduale confluenza delle preesistenti forme di tutela per la disoccupazione (indennità di disoccupazione sia a requisiti normali che ridotti e indennità di mobilità) nell'Assicurazione sociale per l'impiego (Aspi).

L'entrata in vigore della Naspi ha determinato un calo fisiologico delle richieste di Aspi e MiniAspi, rispettivamente del 60,1 per cento e del 62,5 per cento, rispetto all'anno precedente, proprio in virtù del suo carattere sostitutivo di questi ultimi strumenti (tabella 41).

**Tabella 41 - Domande Aspi e MiniAspi 2015**

	Pervenuto			Definito		
	2014	2015	Variazione %	2014	2015	Variazione %
Aspi	1.701.899	678.112	-60,1%	1.685.201	778.469	-53,8%
MiniAspi	689.082	258.177	-62,5%	689.950	280.069	-59,4%

Fonte: Inps - Verifica trimestrale al 31 dicembre 2015

L'onere supportato nel 2015 per le prestazioni sopradescritte è riepilogato nella Tabella 42.

Rispetto al 2014, l'entrata in vigore in corso di anno della nuova prestazione a tutela della disoccupazione (Naspi) ha determinato un naturale decremento degli oneri sostenuti per le prestazioni di Aspi (9.638 ml) e MiniAspi (1.696 ml).

**Tabella 42 - Spesa Aspi, MiniAspi e Naspi 2015**

(dati in milioni)

	Spesa per prestazioni	Copertura per contribuzione figurativa	Totale onere	Contributi incassati
Aspi	4.550	2.759	7.309	4.764
MiniAspi	649	350	999	-
Naspi	1.867	953	2.820	4.764

Fonte: Inps - XV Rapporto annuale - luglio 2016

A completamento del quadro generale di riferimento, va evidenziata l'ulteriore diminuzione delle domande di indennità di mobilità (-30 per cento) e di disoccupazione (-4 per cento); prestazioni che l'Istituto continua ad erogare in via residuale, dopo l'intervento dal 1° gennaio 2013 dell'Assicurazione sociale per l'impiego (Aspi) e dal 1° maggio 2015 della Naspi. La l. n. 92/2012, ha, quindi, disposto la soppressione dell'indennità di mobilità a partire dal 1.1.2017 e definito un regime transitorio per il periodo 2013-2016.

**7.4.3** In riferimento alle ulteriori prestazioni a sostegno del reddito erogate dall'Inps – nello specifico indennità di maternità e di malattia – la tabella 43 riepiloga i dati relativi alla spesa sostenuta nel 2015.

Tabella 43 - Spesa indennità di maternità e di malattia

(dati in milioni)

	Spesa per prestazioni	Contributi incassati
Trattamenti economici di maternità*	2.523	1.157
Trattamenti economici di malattia**	1.957	4.453

\*include: indennità per allattamento e quota parte indennità ex art. 49, co. 1, l. n. 488/99.

\*\*include anche indennità ai donatori sangue.

Fonte: Inps – XV rapporto annuale - luglio 2016

Con riguardo all'erogazione dell'indennità di malattia un'attenzione particolare va riservata alle criticità emerse, negli ultimi anni, in riferimento alle verifiche effettuate dall'Istituto.

Dopo un periodo di sospensione delle visite mediche di controllo domiciliare avutosi nel 2013, l'Istituto ha rivisto le modalità di assegnazione di quelle disposte d'ufficio nel segno della razionalizzazione nell'impiego delle risorse.

Già dal 2011, infatti, l'Istituto ha approntato un sistema di *data mining* che consente di individuare, con un metodo statistico predittivo, i soggetti a maggiore rischio prognostico da sottoporre a verifica; in tal modo le visite risultano essere più mirate ed efficaci nella lotta all'assenteismo.

Nonostante nel 2015 prosegua il trend in diminuzione dei controlli eseguiti (-3,3 per cento), migliora il valore percentuale delle prognosi con idoneità al lavoro, che passa dal 43,9 per cento del 2014 al 45,3 per cento del 2015, quale risultato, non solo del perfezionamento delle suddette tecniche di *data mining*, bensì anche delle innovazioni procedurali legate alla telematizzazione dei flussi informativi.

Tabella 44 - Visite mediche di controllo

	2014	2015	Variazione %
VMC Totali	618.039	597.609	-3,3%
Disposte d'ufficio	334.452	305.926	-8,5%
Richieste dall'azienda	283.587	291.683	2,9%

Fonte: Elaborazione da verifica trimestrale al 31 dicembre 2014 e verifica trimestrale al 31 dicembre 2015

La diminuzione complessiva delle visite effettuate, che rispecchia sostanzialmente la riduzione di quelle disposte d'ufficio (-8,5 per cento), è da imputarsi alla perdurante applicazione delle misure di contenimento della spesa che, nell'ambito della razionalizzazione dell'impiego delle risorse, hanno portato alla fissazione di un numero massimo di visite mensili effettuabili.

L'onere sostenuto dall'Inps per l'esecuzione dei controlli in questione ammonta per il 2015 a 31,5 ml di euro, assestandosi sui livelli sostenuti l'anno precedente (30,9 ml).

Il nodo delle risorse a disposizione dell'Istituto assume centralità alla luce di quanto stabilito dell'art.17, c. 1, lett. l), della l. 7 agosto 2015, n. 124 che - sulla base di apposito decreto da adottare entro diciotto mesi dall'entrata in vigore della legge - stabilisce il trasferimento delle competenze

all'Inps in materia di accertamento medico-legale sullo stato di malattia dei pubblici dipendenti, al fine di garantire l'effettività del controllo (c.d. "Polo unico della medicina fiscale").

La medesima disposizione prevede anche il trasferimento all'Istituto delle risorse finanziarie attualmente impiegate dalle pubbliche amministrazioni per effettuare gli accertamenti. Questo trasferimento rimane tuttavia subordinato all'intesa in sede di Conferenza Stato Regioni sulla quantificazione delle predette risorse e sull'impiego del personale medico attualmente adibito a tali controlli, con la previsione del prioritario ricorso alle liste di cui all'art. 4, c. 10-bis, del d.l. 31 agosto 2013, n. 101, convertito dalla l. 30 ottobre 2013, n. 125 (liste speciali ad esaurimento, istituite presso le sedi dell'Istituto, formate da medici a rapporto di impiego con pubbliche amministrazioni e da medici liberi professionisti, la cui attività è attualmente regolamentata da decreti del Ministero del lavoro).

Il decreto attuativo della citata delega risulta, ad oggi, ancora in fase di definizione da parte di apposito tavolo tecnico avviato dal Dipartimento della funzione pubblica cui partecipano i rappresentanti di Inps, del Ministero dell'economia, del Ministero della salute e della conferenza Stato Regioni.

7.5 Tra le prestazioni erogate dall'Istituto rientrano anche tutta una serie di interventi di welfare integrativo a favore degli iscritti alla "Gestione unitaria delle prestazioni creditizie e sociali", a suo tempo istituita presso l'Inpdap ed oggi confluita in Inps.

Le prestazioni erogate da detta Gestione sono rivolte tanto agli iscritti in attività di servizio e loro familiari che ai pensionati.

Tali interventi sono garantiti da un contributo obbligatorio, a carico dei lavoratori dipendenti pubblici, pari allo 0,35 per cento della retribuzione lorda e dello 0,15 per cento dell'assegno lordo di pensione per quanto riguarda i pensionati pubblici.

Per il 2015 è stato accertato un ammontare complessivo di 419 ml di euro (412 ml nel 2014) di contributi per prestazioni creditizie e sociali.

Nell'ambito delle prestazioni più strettamente di tipo sociale vanno ricordate tanto quelle rivolte ai giovani (figli e orfani di assicurati o pensionati) che quelle in favore degli anziani.

In riferimento alla platea dei giovani si segnalano le vacanze studio in Italia e all'estero, le borse di studio, i master universitari per giovani laureati, i dottorati di ricerca e i corsi di aggiornamento professionale, nonché l'ospitalità offerta nei convitti di Anagni, Spoleto, Caltagirone, Arezzo e San Sepolcro.

Le prestazioni a favore degli anziani vengono erogate tanto nell'ottica di valorizzare e garantire l'autosufficienza (case albergo e soggiorni benessere) che di contrastare la non autosufficienza (Residenze sanitarie assistite – Rsa e il programma *Home care premium*).

La tabella 45 riepiloga la spesa per le prestazioni di cui sopra, mettendo a confronto il biennio 2014–2015.

**Tabella 45 - Spesa welfare integrativo**

Descrizione	2015	2014	Variazione
Borse per studi medi e superiori	10.995.400	6.153.550	4.841.850
Borse per studi universitari e post universitari	8.650.991,37	10.474.163,62	-1.823.172,25
Convenzioni con i collegi universitari	5.829.928,16	5.963.462,16	-133.534
Convenzioni con i convitti nazionali	4.763.646,79	2.844.220,48	1.919.426,31
Corsi di aggiornamento professionale	10.785.670,16	5.388.595	5.397.075,16
Master e dottorati certificati	14.195.981,92	10.495.376,30	3.700.605,53
Soggiorni studio all'estero	57.743.438,35	56.218.311,40	1.525.126,95
Soggiorni vacanze Italia	12.397.161,65	15.804.609,29	-3.407.447,64
Progetti di assistenza domiciliare	187.477.215,55	139.188.363,77	48.288.851,78
Residenzialità convenzionata	4.956.736,28	6.269.656,62	-1.312.920,34
Soggiorni senior	5.842.144,20	6.244.057,10	-381.912,90
Altre prestazioni residuali	24.800	0	24.800
Contributi accessori	311.504,96	853.464	-541.959,04
<b>Totale</b>	<b>323.974.619,39</b>	<b>265.877.829,83</b>	<b>58.096789,56</b>

Fonte: Inps – rendiconti generali anno 2015 – Gestione unitaria delle prestazioni creditizie e sociali.

Le prestazioni di tipo creditizio erogate dalla gestione consistono in mutui ipotecari, piccoli prestiti (da uno a quattro anni) e prestiti pluriennali (da cinque a dieci anni) a tasso agevolato. La tabella 46 ne indica la relativa spesa, nel biennio 2014–2015.

**Tabella 46 - Spesa mutui e prestiti**

Descrizione	2015	2014	Variazione
Mutui ipotecari	278.953.997	483.934.246	-204.980.249
Prestiti pluriennali	189.813.635	275.399.403	-85.585.768
Piccoli prestiti	636.652.505	740.401.621	-103.749.116

Fonte: Inps-verifica trimestrale al 31.12.2015



I piccoli prestiti rappresentano la prestazione finanziariamente più elevata, sebbene in calo rispetto all'anno precedente, con una spesa di 637 ml di euro nel 2015 (740 ml nel 2014).

Con riferimento alle prestazioni creditizie in generale la diminuzione degli importi erogati, rispetto al 2014, è correlata alla diminuzione del numero di beneficiari. Il fenomeno è strettamente collegato al progressivo calo dei tassi di interesse che ha determinato una maggiore competitività dei prodotti offerti sul mercato dagli istituti di credito; ciò ha indotto l'Istituto a rivedere i regolamenti per la concessione e i tassi relativi a tali prestazioni per renderle più favorevoli. L'intervento non sembra tuttavia avere avuto gli effetti sperati nella misura in cui si assiste, ancora nel primo trimestre del 2016, a un ulteriore decremento degli importi erogati.

In riferimento alle prestazioni creditizie e sociali aumenta la platea dei beneficiari del progetto *Home care premium 2014* (con validità marzo – novembre 2015, prorogata fino a giugno 2016), in virtù dell'ampliamento degli ambiti aderenti.

## 8. La vigilanza

8.1 Il 2015 ha visto una ridefinizione dell'attività di vigilanza e un riposizionamento strategico della funzione, dettato da una serie concomitante di fattori tra cui - oltre al contesto socio-economico in cui la vigilanza opera - il mutato quadro normativo e la sempre minore disponibilità di risorse, soprattutto umane.

Le novità introdotte dal “*Jobs Act*” in tema di tutele e tipologie contrattuali e di potenziamento degli strumenti di sostegno al reddito, nonché le nuove misure di incentivazione all'assunzione a tempo indeterminato - volte a promuovere nuove opportunità di ingresso nel mondo del lavoro e forme di occupazione stabile - previste dalla legge di stabilità 2015, hanno inciso sui contenuti della programmazione dell'attività di vigilanza dell'Istituto.

Ancor più rilevante l'impatto del d.lgs. n. 149/2015, che ha istituito l'Ispettorato nazionale del lavoro (Inl) al fine di razionalizzare e semplificare l'attività di vigilanza ed evitare la sovrapposizione di interventi ispettivi, destinato a produrre i suoi effetti sulle modalità operative dell'azione ispettiva.

La principale funzione dell'Inl risiede nel coordinamento, sulla base di direttive emanate dal Ministro del lavoro, della vigilanza in materia di lavoro, contribuzione e assicurazione obbligatoria.

A tal fine, l'Ispettorato definisce le specifiche modalità di accertamento e detta le linee di condotta e le direttive di carattere operativo per tutto il personale ispettivo compreso quello in forza presso Inps e Inail, che in ragione di un progressivo accentramento di tutte le funzioni ispettive nel nuovo soggetto, è inserito in un ruolo ad esaurimento dei predetti istituti con il mantenimento del trattamento economico e normativo in vigore.

In supporto all'attività di vigilanza svolta dall'Ispettorato, Inps, Inail e Agenzia delle entrate sono tenute a mettere a disposizione, anche attraverso l'accesso a specifici archivi informatici, dati e informazioni, sia in forma analitica che aggregata.

Il primo passo verso l'operatività del nuovo soggetto è stata l'adozione - in base a quanto previsto dall'art. 5, c. 1, del citato d.lgs. n. 149/2015 - del decreto del Presidente del Consiglio dei Ministri 23 febbraio 2016 che disciplina l'organizzazione delle risorse umane e strumentali, rinviando a un successivo decreto del Ministero del lavoro l'individuazione della data di inizio dell'operatività dell'Inl. Dalla medesima data, al personale ispettivo dell'Inps e dell'Inail sono attribuiti i poteri assegnati al personale ispettivo del Ministero, compresa la qualifica di ufficiale di polizia giudiziaria e detto personale è inserito nel ruolo ad esaurimento dei citati enti; inoltre, con uno o più decreti saranno individuate le risorse finanziarie, nonché le risorse strumentali trasferite dal Ministero del

lavoro, dall'Inps e dall'Inail all'Ispettorato. Con d.p.r. 26 maggio 2016, n. 109 è stato adottato lo Statuto dell'Inl.

L'Ispettorato, in attesa che vengano definiti gli ultimi provvedimenti che conferiscano piena autonomia all'Agenzia, ha iniziato le proprie attività attraverso un protocollo di intesa con il Ministero del lavoro sottoscritto il 14 settembre 2016.

La convenzione consente all'Ispettorato di avvalersi delle strutture del Ministero per emanare le prime indicazioni volte ad uniformare tutta l'attività ispettiva esercitata dal personale ispettivo ministeriale, dell'Inps e dell'Inail.

Il protocollo è previsto operi fino a quando non sarà completato il trasferimento delle risorse umane e finanziarie all'Ispettorato e comunque non oltre i 24 mesi successivi alla data di inizio dell'attività dello stesso.

Il 15 settembre 2016 si sono insediati il Consiglio di amministrazione e il Collegio dei revisori del nuovo organismo.

Con la nascita dell'Ispettorato, che di fatto incorpora unicamente i servizi ispettivi del Ministero del lavoro, Inps e Inail continueranno a mantenere ed esercitare le loro funzioni nel campo della vigilanza. L'inserimento degli ispettori dei due Enti in un ruolo ad esaurimento, infatti, implicherebbe che il costituendo soggetto diventerà realmente unico quando gli ultimi ispettori dei due Enti cesseranno dal servizio.

Il coordinamento dell'attività ispettiva, peraltro già presente nella precedente normativa, potrebbe comunque assumere carattere più stringente, anche in virtù della dipendenza funzionale degli ispettori degli enti previdenziali dall'Inl ed alla luce del potere dell'Ispettorato medesimo di dettare le linee direttive dell'attività e della programmazione.

Tuttavia nell'attuale fase di avvio del nuovo soggetto si è determinata una situazione di incertezza, con un rallentamento delle attività ispettive dell'Inps che, soprattutto in termini di lotta al lavoro nero ed irregolare, potrebbe produrre effetti negativi.

I risultati forniti dall'amministrazione e riferiti a tutto il mese di giugno 2016, evidenziano, infatti, uno scostamento negativo nell'accertato pari a 14,1 per cento rispetto al valore obiettivo previsto per giugno 2016, in massima parte ascrivibile a regioni quali la Puglia, la Basilicata e la Calabria (-51 per cento in termini di produzione), dove peraltro il fenomeno del lavoro nero/irregolare è storicamente più pervasivo. Questa diminuzione è da porre in relazione, in base a quanto affermato dalla stessa amministrazione, ad una ulteriore riduzione della forza ispettiva a disposizione anche a seguito del cambio di profilo di alcuni ispettori, che hanno optato di transitare nei ruoli amministrativi piuttosto che confluire in quello ad esaurimento.

Ulteriore elemento problematico riguarda la garanzia del presidio dell'attività di vigilanza in materia previdenziale, per cui l'Istituto vanta specifiche competenze e procedure che consentono di implementare le posizioni assicurative dei lavoratori e assicurare le entrate derivanti dagli accertamenti effettuati.

In considerazione, infatti, sia della settorializzazione dei compiti svolti fino a oggi dai vari organi preposti alla vigilanza, sia dei diversi applicativi in uso, la nascita dell'Ispettorato richiede una importante attività di formazione delle risorse umane coinvolte, per poter giungere nel più breve tempo possibile ad una attività ispettiva in materia di lavoro più efficace ed efficiente con un referente unico.

**8.2** Nel 2015 l'Inps ha proseguito nella sua azione basandosi sulle linee di indirizzo dell'attività ispettiva, emanate nell'aprile 2015 dalla competente direzione centrale - mai tradottesi nella formale adozione di un vero e proprio Piano delle attività - che hanno ribadito la necessità di potenziare, accanto alla tradizionale attività di accertamento, anche l'attività preventiva e di intercettazione tempestiva dei fenomeni irregolari e distorsivi del mercato.

In questo contesto si colloca l'attività di *intelligence* - svolta dal "Nucleo centrale di intelligence" appositamente costituito - divenuta vero e proprio cardine della vigilanza, con riflessi tanto sull'organizzazione che sull'implementazione di apposite procedure. Questa attività permette di mappare il territorio individuando nelle diverse realtà i fenomeni di evasione/elusione contributiva e i relativi ambiti di intervento.

Con l'attività di *intelligence*, che consente di elaborare indicatori di rischio in base ai quali estrarre liste di soggetti da sottoporre a verifica, si è inteso sviluppare un'azione maggiormente finalizzata e una conseguente maggiore efficacia dell'attività ispettiva. I singoli interventi sono realizzati sul territorio dai Nuclei di intervento speciale (Nis) che operano in pianta stabile in sostituzione delle precedenti task force.

Il potenziamento dell'efficacia delle ispezioni è divenuto, negli anni, tanto più indispensabile, per contrastare l'ampia area di evasione/elusione contributiva, quanto più diminuiscono le risorse umane e finanziarie a disposizione dell'Istituto. Nell'ultimo triennio si è infatti assistito, in correlazione con la riduzione del numero degli ispettori, alla crescente riduzione degli accessi ispettivi che (almeno in linea tendenziale) soltanto in parte non si è riflessa integralmente sui valori dell'accertato.

Le azioni ispettive individuate nel periodo in esame, nelle predette linee di indirizzo, hanno coinvolto tutte le gestioni previdenziali dell'Istituto. Per quanto attiene l'agricoltura, l'attività si è focalizzata, come negli anni precedenti, sul disconoscimento dei rapporti di lavoro fittizi e sul perseguimento

delle situazioni di abusivo inquadramento, nel settore agricolo, di imprese che svolgono attività di natura diversa (quali l'attività alberghiera e di ristorazione). Il fenomeno dei rapporti di lavoro fittizi è stato perseguito anche in altri settori, in particolare nei confronti di aziende con dipendenti, in cui spesso si coniuga con la somministrazione illecita di manodopera.

L'attività ispettiva avente ad oggetto le cooperative ha riguardato essenzialmente gli appalti non genuini che, anche in questo caso, spesso celano somministrazione fraudolenta di manodopera.

Per il 2015, inoltre, una particolare attenzione è stata riservata al fenomeno delle c.d. false partite Iva, che spesso celano contratti di altro tipo, e alle realtà economiche gestite da cittadini stranieri, prevalentemente nel settore della ristorazione e manifatturiero.

Non ultimo va sottolineato che, in linea con la Relazione programmatica del Civ per il 2015-2016, l'attività di vigilanza si è indirizzata anche sui controlli dei soggetti tenuti al versamento dei contributi nella Gestione dipendenti pubblici.

**8.3** I principali risultati dell'azione di vigilanza 2015 sono riassunti nella tabella 47, in raffronto con i dati riferiti ai due anni precedenti.

**Tabella 47 - Attività di vigilanza**

	2015	2014	2013
Accertamenti ispettivi	39.548	58.043	71.821
Lavoratori in nero ed irregolari	42.892	77.283	86.499
di cui totalmente in nero	16.644	28.627	33.490
Accertato lordo (euro)	1.105.539.356	1.316.766.033	1.240.953.187

Fonte: Inps

I dati esposti mostrano con tutta evidenza il decremento, nel triennio, tanto del numero degli accertamenti ispettivi che delle irregolarità riscontrate; con specifico riferimento al 2015 il calo è del 31,9 per cento rispetto all'anno precedente.

Il 2015 fa inoltre registrare, contrariamente a quanto avvenuto negli anni precedenti, una contrazione dell'accertato (-16 per cento sul 2014) a conferma del fatto che l'incremento della produttività media per visita ispettiva (+23 per cento), a seguito di una migliore programmazione che scaturisce dall'attività di intelligence, non permette di compensare la forte riduzione degli accertamenti ispettivi.

Il peso maggiore nella riduzione degli accertamenti ispettivi è da ricondurre alla contrazione del numero di ispettori in forza all'Istituto, passato dai 1.412 del 2014 ai 1.331 del 2015 (-5,7 per cento),

confermando il trend in diminuzione degli ultimi anni, che neanche l'inserimento degli ispettori del soppresso Enpals ha consentito di arginare.

Decremento che ha impedito, nell'anno in considerazione, il pieno raggiungimento degli obiettivi stabiliti in sede di programmazione, facendo registrare uno scostamento negativo dell'11,7 per cento in riferimento ai valori di accertato.

Quanto illustrato costituisce spunto di riflessione alla luce della nuova istituzione dell'Ispettorato nazionale del lavoro - che prevede un forte raccordo con l'attività di vigilanza che residua all'Inps - e del nuovo modello organizzativo (adottato con determinazione n. 110 del 28 luglio 2016) che, coerentemente, colloca la vigilanza all'interno della Direzione centrale entrate e recupero crediti, pertanto non più autonoma, e pone l'accento sullo sviluppo di una vigilanza di tipo documentale.

Questa evoluzione è la naturale conseguenza della ridefinizione della *mission* e del riposizionamento strategico della funzione, che ha visto attribuire un peso sempre maggiore alle azioni di prevenzione attuate attraverso attività di tutoraggio e consulenza lasciando intendere una sempre maggiore integrazione con l'attività di verifica amministrativa.

**8.4** L'attività di accertamento e verifica amministrativa, posta a presidio dei flussi contributivi, anche attraverso un processo integrato tra la fase amministrativa e l'attività di vigilanza, ha contribuito, in virtù della *mission* originaria, ad alimentare un rapporto sinergico tra l'Istituto ed i soggetti contribuenti e/o i loro intermediari, soprattutto attraverso il tutoraggio che ha accresciuto e sviluppato la *compliance* aziendale, ovvero una sempre maggiore conformità dei comportamenti aziendali alle disposizioni normative e di prassi Inps in un'ottica di costante collaborazione tra soggetto contribuente e pubblica amministrazione.

La funzione si è poi negli anni evoluta, passando da controlli di tipo consulenziale/formale a controlli aventi ad oggetto fenomeni caratterizzati da una irregolarità sostanziale e indirizzati su aziende considerate "non congrue", comprese in specifiche liste compilate in virtù di appositi indici di rischio elaborati in collaborazione con il Coordinamento generale statistico attuariale di Inps.

Questi interventi (controllo e recupero degli importi indebitamente conguagliati e delle principali agevolazioni contributive) realizzati, "ex post" rispetto a situazioni di irregolarità contributiva già consumate, hanno consentito di raggiungere notevoli volumi di accertato e di mantenere una elevata e costante azione di controllo e deterrenza sul territorio.

Nel corso del 2015, infine, anche la verifica amministrativa, contestualmente alla vigilanza, ha visto ridefinita la propria *mission* e ha affiancato alla funzione tradizionale di controllo successivo sui comportamenti aziendali, quella di prevenzione dell'elusione contributiva, grazie allo sviluppo di

tecnologie informatiche e sistemi statistici predittivi che consentono di intercettare le anomalie - grazie all'analisi dei comportamenti aziendali, dei flussi contributivi e delle transazioni operate sulle procedure - e di intervenire prima che il comportamento fraudolento sia consolidato e abbia prodotto effetti dannosi per le entrate dell'Istituto e, più in generale, per il sistema economico del Paese.

Oltre alle azioni già in corso di svolgimento, le nuove attività di verifica amministrativa del 2015 hanno coinvolto, in particolare, le aziende con dipendenti (c.d. Uniemens) e le aziende agricole.

In riferimento alle prime aziende, le verifiche hanno riguardato la presenza di tutti i requisiti per il godimento di benefici contributivi (agevolazioni, riduzioni, ecc.) con il conseguente recupero di quelli non spettanti e il blocco dei flussi contributivi che presentano forme di riduzione anomale.

Analogo approccio è stato seguito per il controllo dei conguagli a titolo di Assegni al nucleo familiare (Anf), indennità di malattia e di maternità dove, oltre a permettere di identificare vere e proprie truffe riguardanti prestazioni pagate direttamente dall'Inps al lavoratore (comunque poste a conguaglio dal datore di lavoro), è stato possibile verificare i flussi contributivi anomali, prima ancora che vi fosse esborso di qualsiasi tipo da parte dell'Istituto.

L'analisi dei flussi contributivi, supportata dalle apposite procedure informatiche, si è rivelata utile per intercettare forme di lavoro fittizio anche nell'ambito delle aziende con dipendenti, consentendo di annullare rapporti di lavoro esistenti solo sulla carta e costituiti al solo scopo dell'erogazione di prestazioni previdenziali.

Le segnalazioni effettuate dalle strutture territoriali e l'attività d'*intelligence*, svolta a livello centrale nel corso del 2015 hanno consentito l'individuazione di circa 10.500 lavoratori "fittizi", facenti a capo a 336 aziende. Relativamente a tali posizioni l'attività di verifica posta in essere centralmente ha provveduto, in prima battuta, a mantenere in *stand by* le denunce contributive degli pseudo lavoratori, arginando e limitando così, di fatto, l'accesso alle prestazioni; successivamente a segnalare immediatamente le fattispecie fraudolente alla vigilanza ispettiva per i successivi accertamenti finalizzati all'annullamento dei falsi rapporti di lavoro.

Altro fronte ha riguardato le compensazioni indebite, ovvero il pagamento della contribuzione Inps utilizzando presunti crediti verso altre Pubbliche amministrazioni. Al riguardo si segnala il protocollo di intesa, sottoscritto a maggio 2015, tra l'Istituto e l'Agenzia delle entrate.

Per quanto attiene le aziende agricole, la procedura informatica Tutor Agri ha consentito di far emergere e contrastare comportamenti aziendali anomali. Il confronto tra le denunce mensili (modelli Dmag) le denunce aziendali (Da) di inizio attività ha permesso di individuare le aziende che, ai fini di ridurre il carico contributivo, abbiano indicato caratteristiche contributive diverse rispetto a quelle attribuite dalla sede Inps di appartenenza a seguito dell'istruttoria della denuncia aziendale.



Le operazioni di verifica amministrativa hanno consentito nel 2015 di realizzare, complessivamente, volumi di accertato pari a 162,6 ml (150,2 nel 2014).

**8.5** Le programmazioni dell'attività ispettiva e di vigilanza documentale per l'anno 2016 hanno tenuto conto tanto del nuovo quadro normativo, con la creazione dell'Ispettorato nazionale del lavoro, che del nuovo assetto organizzativo.

Dal lato organizzativo la collocazione della funzione di vigilanza nell'ambito della Direzione centrale entrate e recupero crediti - come definita nella citata determinazione presidenziale n. 110/2016, che reca il nuovo Ordinamento dei servizi - è intesa a facilitare il necessario coordinamento con la verifica amministrativa (vigilanza documentale) onde evitare possibili duplicazione di interventi, nella misura in cui l'attività di *intelligence* e prevenzione assumono carattere preponderante anche per la vigilanza "tradizionale".

Per quanto riguarda quest'ultima è stato adottato con determinazione presidenziale n. 101 del 28 luglio 2016, il Piano di prevenzione e attività ispettiva 2016 (in ritardo, come negli anni trascorsi, rispetto all'esigenza di garantire un regolare avvio dell'attività).

Nell'ambito dell'attività ordinaria, che comprende sia interventi realizzati a livello nazionale che l'attività ispettiva svolta dalle singole regioni per contrastare fenomeni o patologie legate al territorio di riferimento, sono stati individuati quali ambiti prioritari di intervento: la lotta al caporalato in agricoltura; la verifica di fenomeni di fruizione indebita dell'esonero contributivo legato ai contratti a tutele crescenti; il contrasto al lavoro nero ed irregolare nell'ambito delle piattaforme logistiche interporti; la verifica della corretta applicazione della normativa a tutela dei rapporti di lavoro istaurati nel settore delle cooperative; il contrasto all'utilizzo improprio dei *voucher*; i rapporti di lavoro fittizi e il contrasto al lavoro nero nelle grandi aziende di produzione e servizi appartenenti al settore terziario.

Accanto a tale attività si affianca quella dei Nuclei di intervento speciale (Nis) volta a contrastare fenomeni di evasione/elusione di particolare complessità, diffusi in più ambiti territoriali, sotto il coordinamento del Nucleo centrale d'*intelligence*.

In riferimento alla vigilanza documentale, il Piano 2016 – adottato con determinazione presidenziale n. 102 del 28 luglio 2016 – articola l'attività su due diverse linee di azione. Ad una vera e propria attività di accertamento della contribuzione dovuta e non versata, finalizzata a mantenere una costante azione di controllo sul territorio per garantire il mantenimento dell'efficacia deterrente dell'azione di verifica amministrativa, si affianca l'attività di prevenzione, finalizzata a contribuire alla riduzione del debito pubblico, che intende contrastare nella maniera più tempestiva possibile

quelle fattispecie evasive della contribuzione ancor prima che il comportamento fraudolento si sia consolidato ed abbia prodotto i suoi effetti dannosi. In questo contesto verranno proseguite molte delle azioni iniziate negli anni precedenti (controllo degli esoneri contributivi *ex lege* n. 190/2014; tutoraggio delle aziende Uniemens; conguaglio degli assegni al nucleo familiare; indebite compensazioni; tutoraggio crediti sofferenti; tutoraggio imprese agricole e procedura Pegaso).

L'efficienza dell'attività di vigilanza e, più in generale di verifica, passa attraverso lo sviluppo e l'implementazione di procedure informatiche che consentono, da una parte, di definire, programmare e monitorare le diverse iniziative attraverso la raccolta delle informazioni collezionate in fase di accertamento e, dall'altra, di gestire il flusso dei crediti accertati e monitorare il contenzioso derivante dall'attività ispettiva, mediante l'utilizzo di tutte le informazioni disponibili nel sistema informativo dell'Istituto che consentono di elaborare i verbali e calcolare la contribuzione evasa e i relativi oneri accessori (verbali *web*).

Il nuovo applicativo è, inoltre, finalizzato a colloquiare direttamente con le diverse gestioni dell'Istituto di volta in volta interessate consentendo agli ispettori di lavorare sui dati, sia relativi all'azienda che al lavoratore, presenti negli archivi dell'Istituto, e di restituire ai medesimi archivi le informazioni e le variazioni rilevate. Si tratta di un contributo importante soprattutto ai fini della sistemazione delle posizioni assicurative dei lavoratori.

## 9. Il contenzioso

9.1 L'andamento del contenzioso giudiziario in ambito previdenziale ed assistenziale ha rappresentato per l'Istituto criticità di un qualche rilievo in ragione del numero dei giudizi avviati in rapporto a quelli definiti e, di conseguenza, della giacenza accumulata in ciascun anno.

La tabella 48 espone l'andamento del fenomeno nell'arco temporale 2006-2015.

**Tabella 48 - Andamento contenzioso giudiziario 2006-2015**

	Giudizi avviati	% differenza da anno precedente	Giudizi definiti	% differenza da anno precedente	Giacenza	% differenza da anno precedente
2006	280.075	-0,3	285.039	-32,4	726.383	-0,7
2007	305.532	+9,1	231.991	-18,6	799.924	+10,1
2008	288.882	-5,4	319.769	+37,8	769.037	-3,9
2009	350.334	+21,3	296.412	-7,3	822.959	+7,0
2010	338.952	-3,2	318.471	+7,4	843.436	+2,5
2011	252.148	-25,6	349.595	+9,8	745.971	-11,6
2012	202.820	-19,6	319.397	-8,6	628.910	-15,7
2013	117.421	-42,1	230.476	-27,8	515.854	-18,0
2014	118.815	+1,2	286.962	+24,5	344.628	-33,2
2015	116.999	-1,5	195.769	-31,8	264.294	-23,3

Fonte: Elaborazione da verifiche trimestrali al 31 dicembre 2005-2015

I dati rappresentati nella tabella mostrano, negli esercizi 2009 e 2010, un picco nei giudizi avviati unitamente ad un progressivo tendenziale decremento negli anni successivi, comunque contraddistinti dalla sensibile, minore entità dei giudizi stessi e della giacenza complessiva.

Ad esplicazione di siffatto andamento, deve essere considerato come dal 1° aprile 2007, con il subentro al Ministero dell'economia nelle controversie instaurate da tale data, l'Inps si è visto attribuire piena legittimazione passiva in materia di invalidità civile.

Dal 2007 sino al 2012 il contenzioso intrapreso nel settore in parola si è, pertanto, attestato attorno al 50 per cento sui giudizi avviati e con una incidenza di oltre il 40 per cento sul totale di quelli pendenti.

Andamento che consegue, anche, ad una diversa circostanza che merita essere sottolineata, da ricondurre alla evidenziazione di aree geografiche maggiormente critiche per attivazione di azioni giudiziarie contro l'Istituto e per percentuale di giacenza nelle materie previdenziali, principalmente

nelle prestazioni a sostegno del reddito e nella previdenza agricola (fenomeno, quest'ultimo, concentrato nella regione Puglia e, in particolare, nella provincia di Foggia).

L'aggravarsi delle segnalate criticità, ha condotto l'Istituto ad adottare già nel 2009 linee di intervento finalizzate a contenere il contenzioso sia sul versante amministrativo che su quello giudiziario.

Interventi di cui il Civ, nei propri atti di programmazione, ha ripetutamente segnalato l'esigenza che venissero inseriti in un piano organico che desse evidenza delle misure adottate, dei costi e dei risultati ottenuti.

Pur in assenza dell'auspicato piano, l'Istituto ha fatto fronte alle criticità in argomento, dotandosi di un nuovo assetto territoriale dell'avvocatura basato su un modello organizzativo e funzionale che tiene in considerazione un andamento dei giudizi contraddistinto dalla flessione nelle regioni del nord e dalla crescita in quelle del centro sud.

Le misure introdotte hanno inoltre previsto il ricorso a professionisti esterni all'Istituto per le attività procuratorie di domiciliazione e di sostituzione in udienza degli avvocati dell'Istituto, nonché alla pratica forense presso l'avvocatura Inps.

Nel contesto delineato, il progressivo miglioramento complessivo, quanto alla materia dell'invalidità civile è, comunque, in via principale effetto degli interventi normativi che hanno introdotto l'accertamento tecnico per la verifica preventiva delle condizioni sanitarie legittimanti la pretesa fatta valere (Atpo); hanno configurato l'eventuale successiva fase come giudizio di merito in un unico grado, eliminando il doppio grado di giurisdizione (art. 38, c.1, lett.b, d.l. 6 luglio 2011, n. 98); hanno, infine, attribuito ai funzionari amministrativi dell'Istituto la rappresentanza e difesa in giudizio, con esclusione di quello in Cassazione.

In conseguenza di queste misure, dal biennio 2013-2014 i nuovi giudizi connessi all'invalidità civile sono scesi ben al di sotto del 50 per cento del totale di quelli avviati e la giacenza a meno del 40 per cento di quella complessiva.

Per quanto, poi, attiene al contenzioso previdenziale è da rilevarne il sostanziale miglior andamento per effetto, specialmente, di iniziative straordinarie assunte in via amministrativa nelle sedi critiche, ma anche dell'intervento normativo (art. 38, c.1, lett. a, del citato d.l. n. 98/2011) che ha disposto l'estinzione di diritto dei processi di primo grado in materia previdenziale di valore compreso nei 500 euro.

A complemento dei fenomeni evidenziati, quale specifica della definizione dei procedimenti in parola, la tabella 49 mostra il trend nel decennio 2006-2015 delle sentenze favorevoli all'Istituto rispetto alle sfavorevoli. E' indicato nella voce "altro" il consistente apporto, sulla chiusura dei procedimenti e

conseguentemente sulla giacenza, del riordino degli archivi informatici al fine di avere contezza della reale consistenza e delle tipologie di contenzioso in essere, nonché delle definizioni d'ufficio, sommato alla cessata materia del contendere e alle estinzioni di diritto ex art. 38, c.1, lett.a, del d.l. n. 98/2011. Dalla tabella medesima si evince anche che il rapporto tra le sentenze favorevoli e le sfavorevoli all'Istituto sul numero totale - che rappresenta l'indice della efficacia dell'azione legale - si inverte a partire dal 2009 e si attesta nell'ultimo quinquennio su oltre il 60 per cento di pronunce favorevoli.

**Tabella 49 - Rapporto sentenze favorevoli/sfavorevoli**

	Sentenze favorevoli Inps	% differenza da anno precedente	Sentenze favorevoli parte avversa	% differenza da anno precedente	Altro	% differenza da anno precedente
2006	88.236	-33,5	97.664	-24,4	99.139	-38,0
2007	98.433	+11,6	107.286	+9,9	26.272	-73,5
2008	126.542	+28,6	143.462	+33,7	49.765	+89,4
2009	142.222	+12,4	113.968	-20,6	40.222	-19,2
2010	148.779	+4,6	107.747	-5,5	61.945	+54,0
2011	144.402	-2,9	92.837	-13,8	112.356	+81,4
2012	172.982	+19,8	88.092	-5,1	58.323	-48,1
2013	128.500	-25,7	68.574	-22,2	33.402	-42,7
2014	125.773	-2,1	59.142	-13,8	102.047	+205,5
2015	75.388	-40,1	44.599	-24,6	75.782	-25,7

Fonte: Elaborazione da verifiche trimestrali al 31 dicembre 2005-2015

**9.2** Nel 2015, per le ragioni specificate nel precedente paragrafo, continua a migliorare il contenzioso complessivo, che rimane, però, ancora di un qualche rilievo con riguardo, soprattutto, all'entità dei procedimenti giurisdizionali in tema previdenziale e contributivo, che rappresentano il 78,7 per cento nell'incidenza sul totale dei giudizi pendenti e il 78,2 per cento dei nuovi giudizi.

La tabella 50 evidenzia come il numero dei procedimenti giurisdizionali avviati registri una lieve flessione dell'1,5 per cento, mentre i giudizi definiti presentano una consistente diminuzione del 31,8 per cento e l'andamento delle giacenze è complessivamente migliorato del 23,3 per cento.

Tabella 50 - Procedimenti avviati/definiti

Materia del giudizio	Giacenza al 1.1.2015	Giudizi avviati	Giudizi definiti	Giacenza al 31.12.2015
Previdenziale e contributivo	255.512	91.509	139.104	207.917
Variazione % sull'anno precedente	-18,6	5,0%	-4,5%	-18,6%
Invalità civile	87.552	25.490	56.665	56.377
Variazione % sull'anno precedente	-55,9%	-18,9%	-60,2%	-35,6%
<b>Totale</b>	<b>343.064</b>	<b>116.999</b>	<b>195.769</b>	<b>264.294</b>
Variazione % sull'anno precedente	-33,1%	-1,5%	-31,8%	-23,3%

Fonte: Elaborazione da verifiche trimestrali al 31 dicembre 2014-2015

Questo andamento è dovuto in modo rilevante – anche nell'anno di riferimento - al “riordino degli archivi”, in esito al quale sono stati definiti 48.365 giudizi, fra definizioni d'ufficio e pratiche acquisite erroneamente e/o trasferite (decisivo in tal senso è il contributo delle 10 sedi in cui si concentra il 61,9 per cento dei procedimenti in essere<sup>42</sup>).

In materia non assistenziale resta ingente l'avvio dei nuovi giudizi, in particolare nelle prestazioni a sostegno del reddito (+17,5 per cento), nella previdenza agricola (+20 per cento) e nel contenzioso di varia natura (+34,9 per cento).

Il contrasto ai rapporti di lavoro fittizi in agricoltura ha, infatti, determinato la crescita dei procedimenti giurisdizionali, relativi, rispettivamente, alla iscrizione e cancellazione dagli elenchi dei lavoratori agricoli subordinati (+20 per cento) e agli indebiti connessi ai recuperi attivati in seguito a disconoscimenti dei rapporti di lavoro nel settore in parola (+41,1 per cento).

In merito all'efficacia, gli esiti favorevoli all'Istituto, in rapporto alle sentenze definite, si attestano sul 62,8 per cento, mentre avuto riferimento ai soli giudizi di natura non assistenziale la percentuale si attesta sul 60,1.

Quanto al contenzioso ordinario in materia di invalidità civile, la gestione è stata affidata per il 69,8 per cento agli uffici legali e per il 30,2 per cento ai funzionari amministrativi.

La pesante soccombenza degli anni precedenti al 2011 ha lasciato posto al prevalente riconoscimento delle ragioni dell'Istituto (pari al 46,6 per cento, contro il 21,3 per cento di sentenze sfavorevoli e 32,1 per cento di altre definizioni).

<sup>42</sup> Reggio Calabria, Cosenza, Lecce, Bari, Catania, Roma, Messina, Salerno, Napoli, Foggia.

Con riguardo infine al procedimento tramite Atpo, le nuove domande ammontano a 165.859, in aumento del 4,4 per cento. Di queste, 151.923 riguardano l'invalidità civile, affidate ai funzionari amministrativi, 13.936 afferiscono all'invalidità pensionabile, curate dagli uffici legali. La definizione degli Atpo si è avuta in 120.977 casi con decreto di omologazione in mancanza di contestazioni (+12 per cento) e in 16.062 dichiarazioni di dissenso (+1,7 per cento).

**9.3** Nell'ambito degli interventi a presidio del contenzioso legale avviati nel 2009 rientra, come già detto, il ricorso ad avvocati esterni per incarichi di domiciliazione e sostituzione in udienza.

Dal lato giudiziario sono stati previsti impegni di spesa - in via sperimentale per un periodo di tre anni - per 15 ml in ciascun esercizio, già in sede di prima nota di variazione al bilancio di previsione del 2009.

Tuttavia le difficoltà di avvio delle iniziative programmate hanno comportato uno slittamento al 2011 della sperimentazione, come evidenziato dagli impegni e dalle percentuali di impegno sulle previsioni, indicate nella tabella 51.

L'esito della sperimentazione è stato comunque ritenuto nel complesso positivo e l'intervento è stato riproposto, per il triennio 2014-2016 e con particolare riferimento alle sedi critiche, con l'utilizzo di 1.075 unità di professionisti esterni, a fronte di una spesa complessiva di 6 ml.

**Tabella 51 - Avvocati domiciliatari**

Anno	Previsioni definitive	Totale impegni	Impegno/Previsioni (%)
2009	15.000.000	3.935	0,03
2010	15.000.000	729.236	4,9
2011	15.000.000	1.334.819	8,9
2012	15.008.211	1.541.565	10,3
2013	15.000.000	1.802.202	12,0
2014	2.000.000	1.342.088	67,1
2015	2.000.000	1.753.383	87,7

Fonte: Elaborazione da rendiconti generali 2009-2015

A fronte di ciò deve, comunque, essere ribadito quanto osservato nelle precedenti relazioni circa la necessità - tanto più a fronte di una situazione del contenzioso che sembra rientrare nei limiti



fisiologici – che il descritto intervento non debba tradursi in una permanente esternalizzazione di competenze proprie dell’Istituto e nella compromissione del ruolo dei professionisti legali.

Quanto allo svolgimento della pratica forense presso l’avvocatura dell’Istituto, a fine dicembre 2015 il disciplinare connesso è stato adeguato alla l. 31 dicembre 2012, n. 247 nel termine massimo (12 mesi) e nel rimborso per l’attività svolta (450 euro al mese).

In merito, infine, alla esternalizzazione del patrocinio legale nei giudizi, attivato in via generalizzata in caso di anche potenziale conflitto di interessi con l’avvocatura interna per assicurare una completa indipendenza di giudizio da parte del patrocinante che difende l’Istituto, nel 2015 essa ha riguardato quattro affidamenti per un totale di circa 47.000 euro ad avvocati iscritti nella “Sezione professionisti legali” dell’Albo fornitori pubblicato sul sito internet, secondo i criteri introdotti dall’apposito Regolamento, la cui adozione la Corte aveva da tempo sollecitato.

## 10. I risultati delle singole gestioni

10.1 L'anno 2015 è caratterizzato dal processo di revisione e consolidamento della normativa in materia di ammortizzatori sociali. In quest'ambito, il d.lgs. n. 148/2015 completa la disciplina dei Fondi di solidarietà bilaterali, già regolati dall'art. 3, della l. n. 92/2012.

E' prevista, in particolare, al fine di garantire l'estensione della platea dei lavoratori tutelati, la costituzione obbligatoria di fondi per tutti i settori che non rientrino nel campo di applicazione della cassa integrazione guadagni ordinaria e straordinaria, afferenti ai datori di lavoro che occupano mediamente più di cinque dipendenti. E' disposta inoltre, l'istituzione del Fondo di integrazione salariale (Fis), subentrante nelle funzioni del preconstituito Fondo residuale, che interessa tutti i datori di lavoro - non solo gli esercenti attività imprenditoriale - che occupino sempre mediamente più di cinque dipendenti, appartenenti a settori per i quali non siano stati stipulati accordi volti all'attivazione di un Fondo di solidarietà o un Fondo di solidarietà bilaterale alternativo. E' previsto, infine, un Fondo territoriale intersettoriale delle Province Autonome di Trento e Bolzano. Il d.lgs. n. 148/2015 ha disposto, altresì, l'adeguamento alle nuove disposizioni dei fondi costituiti a norma della legge "Fornero" entro il 31 dicembre 2015. In mancanza di tale adeguamento, i datori di lavoro che occupano mediamente più di cinque dipendenti è previsto che confluiscano nel nuovo Fondo di integrazione salariale.

Le prestazioni a carico dei fondi di solidarietà bilaterali e bilaterali alternativi consistono, in via principale, nella corresponsione di un assegno ordinario nei casi di sospensione o riduzione dell'attività lavorativa per le causali previste dalla normativa in materia di integrazioni salariali ordinarie e straordinarie. Il Fondo di integrazione salariale garantisce, per parte sua, un assegno di solidarietà in favore dei dipendenti di datori di lavoro che stipulano, con le organizzazioni sindacali comparativamente più rappresentative, accordi collettivi aziendali che stabiliscono una riduzione dell'orario di lavoro al fine di evitare o ridurre le eccedenze di personale nel corso della procedura di licenziamento collettivo, o al fine di evitare licenziamenti plurimi individuali per giustificato motivo<sup>43</sup>. Questa prestazione può anche essere assicurata dai fondi di solidarietà bilaterali alternativi per il periodo massimo stabilito dal decreto. Per i periodi di erogazione delle prestazioni di assegno ordinario e assegno di solidarietà, i fondi provvedono a versare alla gestione d'iscrizione del lavoratore interessato la contribuzione correlata alla prestazione.

Per quanto afferisce alle modalità di finanziamento, è disposta la revisione delle aliquote di contribuzione ordinaria prevedendo, per i fondi di solidarietà bilaterale alternativi, una aliquota non

<sup>43</sup> Il FIS, inoltre può corrispondere l'assegno ordinario ai lavoratori occupati in aziende con più di 15 dipendenti.

inferiore allo 0,45 per cento della retribuzione imponibile previdenziale e per il Fis allo 0,65 per cento per i datori di lavoro che occupano mediamente più di quindici dipendenti e allo 0,45 per cento per i datori di lavoro che occupano mediamente più di cinque sino a quindici dipendenti.

Con accordi del 25 novembre e del 10 dicembre 2015 i fondi di solidarietà bilaterali alternativi, rispettivamente, dei lavoratori in somministrazione e dell'artigianato si sono adeguati alle disposizioni del d.lgs. n. 148/2015. In tal senso hanno operato anche il Fondo di solidarietà per il sostegno del reddito del personale delle aziende di trasporto pubblico e il Fondo di solidarietà bilaterale del settore marittimo (Solimare), con accordi integrativi sottoscritti dalle parti istitutive in data 10 dicembre e 30 novembre 2015.

Nel corso del 2016, l'Istituto ha avviato le attività di recupero della contribuzione ordinaria di finanziamento dovuta dai quattro Fondi di solidarietà istituiti ai sensi dell'art. 26 del d.lgs. n. 148/2015. Si tratta del Fondo di solidarietà per il sostegno del reddito del personale delle aziende di trasporto pubblico (decreto interministeriale n. 86985 del 9 gennaio 2015); Fondo di solidarietà bilaterale del settore marittimo – Solimare (decreto n. 90401 dell'8 giugno 2015); Fondo di solidarietà bilaterale del settore dei Gruppi ormeggiatori e barcaioi dei porti italiani (decreto n. 95440 del 18 aprile 2016); Fondo territoriale intersettoriale della Provincia autonoma di Trento (decreto n. 96077 dell'1 giugno 2016).

Per quanto attiene alla gestione dei fondi, essa è demandata ad un Comitato amministratore, composto da esperti designati dalle organizzazioni sindacali dei datori di lavoro e dei lavoratori più rappresentative e da due funzionari in rappresentanza dei Ministeri vigilanti, a tutela della corretta attuazione delle disposizioni introdotte dal decreto in parola.

In merito, si rileva che nonostante la pubblicazione in Gazzetta ufficiale del decreto istitutivo, non risulta ancora nominato il Comitato amministratore del Fondo di solidarietà per il sostegno del reddito dell'occupazione e della riconversione e riqualificazione professionale del personale addetto al servizio della riscossione dei tributi erariali (decreto interministeriale n. 95439 del 18 aprile 2016), in attesa, ragionevolmente, che venga a definizione la disciplina della società Equitalia servizi di riscossione, di cui alla legge di bilancio per il 2017.

**10.2** Nell'esercizio in esame, le risultanze economiche complessive delle gestioni amministrative dell'Inps – nonostante un apporto dello Stato di 103,77 md, con un aumento di 5,33 md sul precedente esercizio - continuano a peggiorare, raggiungendo -16,3 md di euro, a fronte dei -12,48 nel 2014.

Si aggrava, dunque, il margine già fortemente negativo che dal 2012, anche a seguito dell'incorporazione dell'ex Inpdap, si attesta intorno a -12 md, con conseguente contrazione del patrimonio netto che, nell'esercizio in esame, raggiunge livelli di poco inferiori ai 6 md.

Gli aggregati più significativi delle gestioni amministrative evidenziano un aumento delle contribuzioni (+3,32 md) non sufficiente a compensare l'incremento di 4,43 md delle prestazioni istituzionali che incidono negativamente sugli equilibri della quasi totalità delle gestioni.

I due maggiori fondi, Fondo pensioni lavoratori dipendenti (Fpld) e Inpdap, contribuiscono rispettivamente per -8,8 md e per -4,4 md al risultato generale, rimanendo, invece, sostanzialmente inalterato l'apporto positivo di contenimento del disavanzo dei parasubordinati (7,56 md) e delle prestazioni temporanee (2,69 md).

In particolare, l'analisi aggregata per comparto continua ad evidenziare il favorevole andamento della gestione delle prestazioni temporanee (Gpt), sia in termini economici (in aumento del 20 per cento, da 2,23 md del 2014 a 2,69 md), che patrimoniali. In tal senso i margini economici costantemente positivi della gestione hanno contribuito a determinare un patrimonio netto di 188,41 md, riuscendo così a compensare il pesante passivo del fondo lavoratori dipendenti comprensivo delle gestioni separate (-138,96 md).

Il Fpld - pur continuando a risentire dei risultati dei fondi sostitutivi - trasporti, elettrici, telefonici ed Inpdai (quest'ultimi con un patrimonio negativo di 90,82 md), strutturalmente in dissesto in quanto privi di fonti di alimentazione - mantiene, al netto di quest'ultime un disavanzo patrimoniale pari a 48,1 md.

Nel comparto del lavoro autonomo emerge il ruolo riequilibratore della gestione separata (parasubordinati) che, con 7,56 md di risultato economico, riesce, in parte, a bilanciare i disavanzi dei coltivatori diretti (3,9 md), degli artigiani (6,51 md) e dei commercianti (2,7 md).

La gestione speciale di previdenza del soppresso Inpdap, che rappresenta la seconda gestione per dimensione dei valori economici interessati, continua a presentare risultati negativi per 4,43 md, comunque inferiori ai -7,1 md del 2012, anno dell'incorporazione nell'Istituto.

In definitiva, è da rilevare come le stesse risultanze patrimoniali generali, benefico, come nei precedenti esercizi, dei risultati della gestione dei parasubordinati e delle prestazioni temporanee i cui valori contribuiscono ad un patrimonio netto positivo (5,87 md di euro), anche se prossimo all'annullamento ove si consideri il susseguirsi di risultati economici negativi che si attestano su valori stabilmente superiori ai 10 md di euro.

Le gestioni citate, d'altro canto, mantengono un ruolo centrale non solo per la tenuta degli equilibri generali, ma anche per lo stesso tendenziale equilibrio finanziario delle gestioni deficitarie, attraverso

un meccanismo di prestiti interni. A tale riguardo va ricordato come la provvista fornita dalla Gpt al Fpld non comporti effetti economici in quanto infruttifera. Per contro, i prestiti delle gestioni in attivo producono interessi al tasso legale, che costituiscono, soprattutto per la gestione parasubordinati, una importante voce di ricavo.

Nell'esposizione del quadro generale, registrano dissesti ormai strutturali, il fondo dipendenti da imprese esercenti miniere, cave e torbiere, il fondo clero (con un disavanzo patrimoniale netto superiore ai 2 md) mentre per altri fondi i relativi oneri sono quasi esclusivamente a carico del bilancio dello Stato. Tra questi ultimi rilevano il fondo dei trattamenti pensionistici integrativi a favore degli enti disciolti, del personale enti portuali di Genova e Trieste, dei dipendenti delle Ferrovie dello Stato, che a fronte di 4,82 md di euro di costi per pensioni ricevono 4,07 md di euro di trasferimenti statali.

La tabella 52 espone l'andamento economico-patrimoniale delle gestioni amministrare dall'Istituto.

Tabella 52 - Risultati economico-patrimoniali delle singole gestioni

(dati in milioni)

GESTIONI	Risultato economico di esercizio			Situazione patrimoniale netta al 31 dicembre		
	2013	2014	2015	2013	2014	2015
Comparto dei lavoratori dipendenti:	- 2.042	- 5.147	- 6.089	58.686	53.538	47.450
Fondo pensioni lavoratori dipendenti (comprensivo degli ex Fondi trasporti, elettrici, telefonici e INPDAI)	-3.739	-7.378	- 8.776	-122.810	- 130.188	-138.963
Gestione prestazioni temporanee GPT	1.697	2.231	2.687	181.495	183.726	186.413
Comparto dei lavoratori autonomi:	-4.741	-3.885	-5.548	- 30.667	-34.551	-40.099
Gestione coltivatori diretti, mezzadri e coloni	-5.156	- 4.209	-3.897	-75.809	- 80.018	-83.915
Gestione dei contributi e delle prestazioni degli artigiani	-6.486	- 5.748	-6.510	-43.831	- 49.579	-56.089
Gestione dei contributi e delle prestazioni commercianti	-1.693	- 1.574	-2.697	-56	- 1.630	-4.327
Parasubordinati	8.594	7.646	7.556	89.029	96.676	104.232
Gestioni pensionistiche esclusive dell'AGO	- 5.923	-3.193	-4.428	- 23.317	-4.812	-5.740
Gestione speciale di previdenza dell'amministrazione pubblica (Inpdap)	-5.923	- 3.193	-4.428	-23.317	- 4.812	-5.740
Fondi di previdenza sostitutivi dell'AGO	- 44	-145	-266	4.973	4.828	4.560
Fondo previdenza imposte di consumo	0	0	0	0	0	0
Fondo previdenza personale di volo	-101	- 180	-132	-281	- 461	-594
Fondo spedizionieri doganali (dal 1.1.1998)	0	0	0	13	13	13
Fondo speciale ferrovie Stato s.p.a. (dal 1.4.2000)	0	0	0	1	1	1
Fondo speciale di previdenza per gli sportivi	0	0	0	0	0	0
Gestione speciale lavoratori dello spettacolo	366	208	127	3.736	3.945	4.071
Fondo speciale per il personale delle Poste italiane s.p.a.	-309	-173	-261	1.504	1.331	1.069
Fondi e Gestioni speciali integrativi dell'AGO	21	3	-83	508	511	428
Gestione speciale minatori	-24	-17	-14	-562	- 579	-593
Fondo previdenza gasisti	-1	-6	-5	143	137	131
Fondo previdenza esattoriali	46	26	-64	927	953	890
Gestione speciale dipendenti Enti disciolti	0	0	0	0	0	0
Fondo di previdenza personale porti GE/TIS	0	0	0	0	0	0
Altri Fondi e Gestioni	- 118	- 119	117	- 1.196	-1.160	-771
Fondo previdenza clero	-98	-72	-62	-2.085	-2.157	-2.219
Fondo previdenza iscrizioni collettive	3	0	0	13	13	13
Fondo erogazione trattamenti previdenziali vari	-4	-2	-1	-138	-140	-142
Fondo solidarietà sostegno del reddito pers. imp. del credito	-31	-94	-1	202	109	108
Fondo solidarietà sostegno del reddito pers. imprese del credito cooperativo	0	- 6	6	63	56	62
Fondo solidarietà sostegno del reddito pers. Monopoli di Stato	0	-1	0	1	0	0
Fondo concorso agli oneri contr. per la copertura assicurativa prev.le dei periodi non coperti da contribuzione d.lgs. n. 564/96 e l. n. 335/1995	21	17	15	288	304	320
Fondo di solidarietà per il sostegno del reddito, dell'occupazione e della riconversione professionale personale fondo di previdenza esattoriali	-58	-56	49	104	48	97
Fondo speciale per il sostegno del reddito, dell'occup. e della riconv. e riqualif. professionale del personale del trasporto aereo	49	79	85	332	411	496
Fondo speciale per il sostegno del reddito, dell'occup. e della riconv. e riqualif. professionale del personale di Poste italiane s.p.a.	0	22	19	27	49	68
Fondo di solidarietà personale dip. da imprese ass.	0	- 3	17	7	3	21
Fondo di solidarietà residuale	0	0	0	0	166	426
Altri Fondi, Gestioni minori	0	-3	-10	-9	- 12	-21
<b>Totale gestioni previdenziali</b>	<b>-12.846</b>	<b>-12.486</b>	<b>-16.297</b>	<b>8.987</b>	<b>18.366</b>	<b>5.828</b>
Gestione provvisoria ex SCAU	0	1	0	41	42	41
G.I.A.S. e Gestione erog. prestazioni invalidi civili	0	0	0	0	0	0
<b>Totale complessivo</b>	<b>-12.846</b>	<b>-12.485</b>	<b>-16.297</b>	<b>9.028</b>	<b>18.407</b>	<b>5.870</b>

Fonte: INPS - Relazione collegio dei sindaci rendiconto 2015

**10.3** Componente principale del comparto lavoro dipendente, il Fondo pensioni lavoratori dipendenti (Fpld) - rappresenta, per entità economica il maggiore destinatario di contributi ed erogatore di prestazioni dell'intero sistema previdenziale, contribuendo in modo decisivo all'andamento finanziario generale.

Il Fondo – che trova la disciplina primaria nella l. n. 88/1989 - si compone di una contabilità ordinaria afferente ai principali settori produttivi (industria, artigianato, agricoltura, credito, commercio-terziario, addetti ai servizi domestici e familiari) e di quattro contabilità separate (elettrici, telefonici, trasporti ed Inpdai), confluite nel Fpld a seguito di una situazione di dissesto derivante dalla diminuzione delle entrate e dal concomitante aumento delle prestazioni erogate.

Situazione di crisi, protrattasi negli anni successivi alla incorporazione nel Fpld, tenuto conto che le gestioni incassano contribuzioni proprie in via solo residuale, con conseguenti perdite economiche crescenti che incidono sulle risultanze complessive generali, come esposto nella tabella 53.

**Tabella 53 - Risultati economici contabilità separate Fpld**

*(dati in milioni)*

Fondo	2011	2012	2013	2014	2015
Trasporti	-1.085	-1.049	-1.222	-1.017	-1.064
Elettrici	-1.877	-1.945	-1.948	-1.983	-1.921
Telefonici	-1.151	-1.171	-1.230	-1.093	-1.313
Inpdai	-3.639	-3.786	-3.812	-3.771	-3.921
<b>Totale</b>	<b>-7.725</b>	<b>-7.951</b>	<b>-8.212</b>	<b>-7.864</b>	<b>-8.218</b>

Fonte: INPS – rendiconto 2015

L'ultimo quinquennio è contraddistinto, dunque, da una stabilizzazione dei disavanzi economici complessivi su circa 8 md di euro - con oscillazioni contenute in circa 0,5 md – e un trend negativo per i telefonici e, in particolare, per l'Inpdai, le cui perdite di esercizio raggiungono i 3,9 md. Le risultanze negative emergono in modo particolare dal rapporto pensioni/iscritti, che supera l'indice del 3,2 per gli elettrici e si attesta intorno al 4,2 per la gestione degli ex dirigenti.

Ai margini negativi dei fondi in parola, si aggiunge la difficoltà della contabilità ordinaria del Fpld a garantire valori economici positivi per conseguire un recupero del disavanzo patrimoniale. A fronte dei 4,7 md di utile del 2013, il risultato di esercizio del 2015, pari a -0,56 md, ha, infatti, interrotto la lenta riduzione del deficit patrimoniale, che torna a crescere passando dai -47,59 md del 2014 ai -48,14 md.

Il Fpld, al lordo delle quattro contabilità speciali, chiude il 2015 con una perdita di 8,77 md (- 7,38 md nel 2014), con un peggioramento ulteriore del saldo patrimoniale, ormai prossimo ai -140 md.



La costante difficoltà gestionale del Fondo ha comportato un ricorso crescente alla solidarietà di comparto, con l'utilizzazione degli avanzi economici della Gpt, corrisposti, come già detto, a titolo non oneroso, ex art. 21 della l. n. 88/1989.

Per l'effetto, dal lato patrimoniale si registra un debito del Fpld verso la Gpt per 138,46 md e una esposizione verso lo Stato per anticipazioni alle gestioni previdenziali di 28,76 md. Tra le poste dell'attivo unici aggregati rilevanti sono le immobilizzazioni materiali per 1,05 md e i crediti contributivi netti per 15,94 md.

Pur a fronte ad un margine contributi/prestazioni, al netto della quota assistenziale, che mostra segni di miglioramento (da -16,49 a -13,06 md), il risultato economico negativo del Fpld continua ad essere condizionato dal notevole accantonamento al fondo svalutazione crediti, che fa registrare un incremento di 4,6 md di euro (da 2,37 md del 2014 a 6,97 md).

Nel Fpld continua, comunque, a persistere un rilevante deficit pensionistico. I 13,06 md di margine negativo sono riferibili per 4,73 md al fondo in senso stretto e per 8,33 md ai fondi speciali, con un rapporto tra pensioni ed iscritti pari a 1,93 per le evidenze separate e 0,65 per il fondo ristretto dove - eccetto che per i trasporti - confluiscano tutte le nuove iscrizioni.

La gestione del Fpld registra, infatti, dopo un triennio di riduzioni, un aumento degli iscritti da 12.950.310 a 13.671.770 e la diminuzione del numero delle pensioni (da 9.113.540 del 2014 a 8.951.599 del 2015), con una correlata riduzione delle prestazioni istituzionali (da 112,15 md del 2014 a 111,66 md), sempre integrate da una crescente quota assistenziale a carico dello Stato (da 24,89 a 27,18 md). In considerazione delle criticità evidenziate, la Corte ribadisce l'invito ad un monitoraggio continuo delle dinamiche sia delle contabilità separate sia del Fondo, da attuarsi attraverso periodiche verifiche attuariali, e raccomanda che venga posta particolare attenzione agli aspetti afferenti alla dinamica delle entrate contributive.

Per quanto attiene alle spese di amministrazione, sembra, infine, consolidarsi l'andamento in diminuzione registrato già dal 2013, con oneri che passano da 1,20 md del 2014 a 1,12 md.

**10.4** Nel comparto del lavoro dipendente privato è ricompresa la Gestione delle prestazioni temporanee (Gpt), che consolida il trend di crescita economico, con un risultato di 2,69 md, a fronte dei 2,23 del 2014.

L'incremento, prossimo a 0,5 md, è riconducibile ai minori ratei finali per prestazioni istituzionali per 0,86 md e ai minori oneri per trasferimenti passivi per 0,51 md. Queste variazioni positive compensano l'aumento degli accantonamenti al fondo di svalutazione crediti contributivi per oltre 0,54 md, e la diminuzione degli interessi per anticipazioni alle gestioni deficitarie (Fpld escluso) pari

0,27 md. A ciò si aggiunge una flessione di 0,21 md di trasferimenti dalla Gias e la quasi totale compensazione delle variazioni tra entrate contributive e prestazioni.

In particolare, le entrate contributive, pari a 20,14 md, aumentano di 0,17 md; le prestazioni erogate crescono di 0,22 md (da 14,84 md del 2014 a 15,06 md) e i trasferimenti passivi verso il Fpld diminuiscono da 5,53 a 5,02 md, di cui 2,76 md per la copertura figurativa dei periodi di Aspi e 0,95 md correlate al godimento della Naspi da parte di lavoratori non agricoli.

La gestione è contraddistinta da un netto patrimoniale di 186,41 md e, dal lato dell'attivo, da crediti infruttiferi verso il Fpld per 138,46 md, concessi in applicazione della solidarietà di comparto. I crediti verso le altre gestioni deficitarie, pari a 45,66 md, hanno prodotto 0,27 md di interessi attivi. Con riferimento alle spese di amministrazione, il valore iscritto si attesta su 0,5 md, con una diminuzione di 32 ml imputabile alla riduzione delle spese di personale e per i servizi informatici, che incidono sui costi di gestione per circa 2,5 punti in termini di percentuali, comunque, in evidente miglioramento rispetto al 2008, quando l'analogo rapporto era del 15 per cento.

**10.5** Nel comparto del lavoro autonomo la Gestione dei coltivatori diretti, mezzadri e coloni (Cdc) mostra nel 2015 un miglioramento del risultato d'esercizio che passa dai -4,21 md del 2014 ai -3,9 md del 2015; concorre alla riduzione del deficit, la diminuzione degli interessi passivi corrisposti alle gestioni attive (-368 ml di euro) e la differenza positiva delle variazioni tra contributi accertati e prestazioni erogate, fattori questi che sovrapazano l'aumento della quota di accantonamento al fondo svalutazione crediti, per + 109 ml.

Nel complesso le entrate contributive superano 1,1 md, mentre gli apporti statali sono pari a 82 ml con una riduzione di 10 ml sul precedente esercizio.

Le pensioni erogate diminuiscono, invece, di 16 ml attestandosi su un costo di 4,43 md, mentre aumenta la quota a carico dello Stato da 2,33 md del 2014 a 2,45 md, di cui 1,83 md per quota parte di mensilità erogata ex art. 37, c. 7, lett. c, della l. n. 88/89.

Il patrimonio netto si attesta nel 2015, su -83,92 md del 2015 (80,02 md nel 2014), con una esposizione debitoria verso le altre gestioni di 84,61 md. L'attivo espone un saldo contabile per crediti contributivi netti di soli 0,59 md, quale conseguenza dell'applicazione di elevati tassi di svalutazione, per effetto di ormai croniche difficoltà nel recupero dei crediti.

La gestione, in definitiva, è contraddistinta da perduranti difficoltà che incidono sull'andamento gestionale, conseguenza di un esiguo imponibile contributivo; delle aliquote contributive agevolate; della costante diminuzione del numero di iscritti che passa dai 453.108 del 2014 a 448.409. Influiscono ulteriormente su questo andamento la crescita dei rapporti tra pensioni/iscritti (da 2,65

a 2,66), e tra prestazioni/contributi, indice che si conferma nel 2015 essere pari a 3,8, dopo il picco di 4,3 raggiunto nel 2012.

Sulle dinamiche in riferimento andranno nel prosieguo valutati gli effetti derivanti dal d.l. n. 201/2011 che ha inciso sui requisiti per l'accesso alla pensione degli autonomi e incrementato le aliquote contributive per il periodo 2012 – 2018.

**10.6** La Gestione dei contributi e delle prestazioni previdenziali degli artigiani realizza nel 2015 un risultato economico negativo per 6,51 md (-0,76 md rispetto al 2014) e risente del sensibile grado di svalutazione dei crediti contributivi (da - 0,83 md del 2014 a 1,87 md del 2015) in uno con la riduzione dei contributi accertati (-31 ml) e con l'aumento della spesa per pensioni per 108 ml.

Il contributo dello Stato per la copertura delle prestazioni istituzionali è aumentato di 0,24 md, passando da 1,92 md del 2014 a 2,16 md, dei quali 1,09 md riferibili alla quota parte mensilità di pensione erogata ex art. 37, c. 3, l. c, della l. n. 88/1989.

Continua l'andamento in diminuzione del numero degli iscritti che passano dai 1.736.086 del 2014, ai 1.688.692 del 2015, mentre le pensioni erogate crescono dalle 1.645.881 del 2014, alle 1.661.182 dell'anno di riferimento.

Il patrimonio netto è ancora in diminuzione e si attesta su - 56,09 md, a fronte dei - 49,58 del 2014.

**10.7** La Gestione dei contributi e delle prestazioni dei commercianti – che presenta il maggior numero di iscritti del comparto lavoratori autonomi – evidenzia una crescita del deficit economico per 1,12 md (da -1,57 md del 2014 a -2,7 md), dopo che nel biennio 2013/2014 si era registrato un andamento in sostanziale stabilità. Il peggioramento è ascrivibile esclusivamente alla consistenza dell'accantonamento al fondo svalutazione crediti, con un aumento di 1,33 md (pari a +118 per cento), fronte di una crescita pressoché parallela di entrate contributive e prestazioni con effetti neutrali sul conto economico.

Un'analisi di maggior dettaglio vede i contributi accertati pari a 10,26 md, mentre il flusso economico per le pensioni è pari a 9,88 md, con un incremento della quota a carico della Gias che passa da 1,25 a 1,36 md. Pur non registrandosi livelli di disavanzo economico come nelle gestione artigiani e Cdc, il fondo non riesce più a tornare su un valore patrimoniale positivo, chiudendo il 2015 in negativo per 4,33 md (-1,63 md nel 2014).

Sempre dal lato patrimoniale è da evidenziare l'elevato tasso di svalutazione applicato sui crediti contributivi netti pari a 2,47 md.

Anche la gestione in parola evidenzia un decremento degli iscritti con un saldo negativo di 12.725 unità e l'incremento delle pensioni pari a 3.915. Si aggrava pertanto il rapporto pensioni/iscritti (da 0,64 a 0,65) mentre rimane sostanzialmente invariato quello tra prestazioni/contributi (0,97).

**10.8** La gestione separata “parasubordinati” realizza un risultato d'esercizio positivo, anche se inferiore di 90 ml rispetto al 2014, passando dai 7,65 md a 7,56, quale conseguenza, tra l'altro, della riduzione dei proventi da interessi attivi per anticipazioni alle gestioni deficitarie.

Le contribuzioni accertate aumentano di 342 ml (dai 7,66 md del 2014 a 8,01 md) per effetto dell'aumento dell'aliquota al 30,72 per cento, per i liberi professionisti e collaboratori non assicurati presso altre forme pensionistiche obbligatorie e al 23,50 per cento, per i soggetti titolari di pensione (diretta e indiretta), nonché per effetto delle campagne per l'accertamento di nuovi contribuenti.

L'aumento del gettito contributivo – pur in presenza di una diminuzione dei contribuenti iscritti (85.000 unità: 1.526.000 nel 2014, 1.441.000 nel 2015) – è, infatti da ricondurre anche alla prosecuzione delle attività finalizzate al recupero di crediti tramite l'operazione Poseidone. Operazione, questa, che ha prodotto l'iscrizione di 23.497 nuovi soggetti contribuenti, per l'anno di competenza 2009, con l'accertamento di crediti per 60,248 ml, di cui 34,427 per contributi e 25,821 ml per sanzioni.

A livello sistemico, la gestione continua - insieme alla Gpt -, a svolgere il ruolo di finanziatore dei fabbisogni finanziari delle gestioni deficitarie. Dall'attività di prestito, la gestione realizza proventi per anticipazioni che, mostrano comunque, una riduzione di redditività derivante dalla flessione dei tassi di interesse degli ultimi esercizi, passati dall'1 per cento allo 0,5 per cento.

A fronte di ciò, è da sottolineare come le prestazioni medie erogate siano, per importo, tra le più basse del sistema, mentre il divario tra iscritti (1.441.000) e pensioni (361.232) consente di chiudere gli esercizi con margini di utile notevoli e con conseguenti avanzi patrimoniali che hanno concorso a realizzare un patrimonio netto di 104,23 md, quintuplicando il valore del 2004 (22,7 md).

La tabella 54 dà conto dell'andamento nel triennio del numero delle pensioni e dei relativi importi medi.

**Tabella 54 - Gestione parasubordinati numero e importi prestazioni erogate**

Categoria	Anno 2013		Anno 2014		Anno 2015	
	Numero	Importo annuo medio (euro)	Numero	Importo annuo medio (euro)	Numero	Importo annuo medio (euro)
Vecchiaia	274.351	2.059	299.169	2.168	324.667	2.266
Invalità	1.617	3.820	1.761	4.043	1.949	4.240
Superstiti	25.872	1.003	30.147	1.029	34.616	1.038
<b>Totale</b>	<b>301.840</b>	<b>1.978</b>	<b>331.077</b>	<b>2.074</b>	<b>361.232</b>	<b>2.159</b>

Fonte: Inps - bilanci consuntivi 2014 e 2015

Da rilevare è l'andamento positivo tra pensioni e iscritti e tra prestazioni e contributi, con il primo indice che sale leggermente da 0,22 a 0,25 (rispetto a 0,07 del 2006) e il secondo che passa da 0,09 a 0,1.

Rimangono invariate le spese di amministrazione pari a 29 ml (30 ml nel 2014), mentre in conseguenza dell'incremento dei costi di produzione, la relativa incidenza in termini percentuali continua a scendere passando dal 6 per cento raggiunto nel 2012 al 3,6 per cento del 2015, in linea con le altre gestioni.

Saranno da valutare gli impatti sulla gestione, derivante non solo dalla riduzione della platea dei soggetti iscritti, ma anche delle recenti innovazioni apportate dalla legge di bilancio per il 2017 in materia di aliquote contributive <sup>44</sup>.

**10.9** La gestione che evidenzia contabilmente la quota di prestazioni di natura assistenziale poste a carico del bilancio dello Stato è rappresentata dalla Gestione degli interventi assistenziali e di sostegno alle gestioni previdenziali (Gias).

Istituita con la l. n. 88/1989, la gestione ha visto negli anni aumentare sistematicamente gli importi di tutti gli aggregati. Per quanto afferisce ai soli trasferimenti statali si è passati dai 62,8 md del 2002 ai 103,67 md del 2015 (98,44 md nel 2014).

<sup>44</sup> La legge di bilancio per il 2017 prevede l'abbassamento dell'aliquota contributiva degli iscritti alla gestione separata. In tal senso così recita: "A decorrere dall'anno 2017, per i lavoratori autonomi, titolari di posizione fiscale ai fini dell'imposta sul valore aggiunto, iscritti alla gestione separata di cui all'art. 2, c. 26, della l. 8 agosto 1995, n. 335, che non risultino iscritti ad altre gestioni di previdenza obbligatoria né pensionati, l'aliquota contributiva di cui all'art. 1, c. 79, della l. 24 dicembre 2007, n. 247, è stabilita al 25 per cento". Può aggiungersi come le minori entrate contributive effetto dell'abbassamento dell'aliquota contributiva pensionistica professionisti /partite IVA iscritti alla gestione separata sono quantificati in 108 ml per il 2017.

La natura delle prestazioni erogate dalla Gias delinea un quadro di elevata complessità. Avuto riguardo alla tipologia degli interventi si differenziano, infatti, prestazioni meramente assistenziali - quali le pensioni per invalidità civile - da quelle ascrivibili agli "ammortizzatori sociali", finalizzate al sostegno del reddito nel cui contesto rivestono rilevanza contabile gli oneri riconducibili a politiche attive del lavoro quali sgravi, esoneri ed agevolazioni.

I ricavi hanno, pertanto, quasi esclusivamente natura di trasferimenti statali, ad eccezione di un importo residuale di 1,7 md quali contributi apportati dal settore produttivo, iscritti nel bilancio Gias ai sensi dell'art. 37 della l. n. 88/1989, destinati al finanziamento dei trattamenti di cassa integrazione straordinaria e di disoccupazione.

Il finanziamento della gestione è stato oggetto di appositi interventi normativi diretti ad aumentarne le entrate per fronteggiare le crescenti esigenze di interventi di disoccupazione.

Una pur sommaria ricostruzione delle vicende relative al finanziamento della gestione attraverso l'incremento dell'addizionale comunale sui diritti di imbarco passeggeri è contenuta nel successivo paragrafo 10.13. Qui basti ricordare, come per effetto della sospensione di questa misura da parte dell'art.13-ter del d.l. 24 giugno 2016, n. 113, al ristoro delle minori entrate per la Gias provvede il Ministero del lavoro, nel cui stato di previsione è iscritto l'importo di 60 ml.

Il quadro economico della Gias non rileva margini economici, dal momento che lo Stato attraverso i trasferimenti, assicura una completa copertura delle prestazioni correlate.

I trasferimenti sono classificabili in base alle specifiche destinazioni: 72,17 md (67,5 md nel 2014) per interventi pensionistici; 15,9 md per sgravi di oneri sociali ed altre agevolazioni; 8,79 md per il mantenimento del salario; 4,03 md per gli interventi a sostegno della famiglia.

Importi inferiori coprono prestazioni economiche connesse a riduzione di oneri previdenziali (0,62 md) e interventi diversi (2,15 md).

Sul fronte dei costi, due sono gli aggregati più rilevanti: le prestazioni istituzionali pari a 61,39 md (58,69 nel 2014) e i trasferimenti passivi per 26,41 md (26,75 nel 2014).

Tra le prime si segnalano le erogazioni pensionistiche pari a 20,12 md (18,59 md nel 2014) per quota parte della mensilità di pensione erogata; 5,83 md (5,1 md nel 2014) quale apporto dello Stato per garantire il pagamento delle pensioni ex Inpdap; gli oneri per il mantenimento del salario, di cui 1,73 md (1,83 md nel 2014) di indennità di mobilità, 1,26 md (2,46 md nel 2014) di indennità Aspi ai lavoratori non agricoli; gli oneri a sostegno della famiglia per 1,7 md di quota parte dell'assegno per nucleo familiare.

Nell'ambito dei trasferimenti passivi rilevano i 21,64 md di oneri per la copertura dei disavanzi d'esercizio di cui 17,35 md (17,31 nel 2014) della gestione invalidi civili, ciechi civili e sordomuti e 4,29 md (4,38 md nel 2014) della gestione del personale delle FF.S.

La complessa articolazione delle prestazioni e la rilevanza delle somme interessate attribuiscono alla Gias il ruolo di strumento indispensabile per modulare le politiche di intervento pubbliche. Va qui, pertanto, ribadita la necessità di approntare interventi per una migliore rappresentazione dei dati contabili, attraverso una piu' adeguata specificazione delle poste riferibili all'assistenza e di quelle appartenenti alla previdenza.

**10.10** La gestione per l'erogazione delle pensioni, assegni e indennità agli invalidi civili (art.130 del d.lgs.31 marzo 1988, n. 112), è integralmente finanziata dallo Stato.

Nel 2015 a fronte di 17,17 md (17,1 nel 2014) di spese per prestazioni, la gestione ha ricevuto 17,35 md (17,31 nel 2014) dalla fiscalità generale.

Nella tabelle 55 sono esposti i costi delle prestazioni erogate al 31 dicembre 2015.

**Tabella 55 - Invalidi civili. Spesa per prestazioni**

(dati in milioni)

	2014			2015		
	Rate di pensione	Indennità di accompagnamento	Totale	Rate di pensione	Indennità di accompagnamento	Totale
Invalidi civili	3.159	12.609	<b>15.768</b>	3.147	12.690	<b>15.837</b>
Ciechi civili	357	796	<b>1.153</b>	350	793	<b>1.143</b>
Sordomuti	58	133	<b>191</b>	60	134	<b>194</b>
<b>Totale</b>	<b>3.574</b>	<b>13.538</b>	<b>17.112</b>	<b>3.557</b>	<b>13.617</b>	<b>17.174</b>

Fonte: Inps - elaborazione dati rendiconti 2014 - 2015

Aumenta dunque la spesa per indennità di accompagnamento che passa dai 13,54 md del 2014 a 13,62 md, mentre i costi per le pensioni sono pari a 3,56 md, in leggera diminuzione rispetto all'esercizio precedente (-17 ml).

Quanto al numero dei trattamenti esistenti, per gli invalidi civili passano dai 2.312.399 del 2014 ai 2.392.776 del 2015; per i ciechi dai 125.382 del 2014 ai 124.404 del 2015; per i sordomuti dai 42.912 del 2014 ai 42.223 del 2015.



**10.11** Il Fondo di previdenza per il Clero secolare e per i ministri di culto delle confessioni religiose diverse dalla cattolica, anche nel 2015 registra un miglioramento dei margini economici, di circa 10 ml (da -72 ml del 2014 a -62 ml) riconducibile, come nell'esercizio precedente, alla riduzione dell'onere finanziario per interessi passivi maturati sul debito corrente con le gestioni dell'Inps.

Le entrate contributive accertate si riducono da 33 ml a 32 ml, in parallelo con i costi delle prestazioni erogate, che passano dai 103 ml del 2014, ai 102 ml nel 2015, per effetto del decremento del numero dei trattamenti pensionistici (da 13.788 a 13.499).

La situazione patrimoniale registra una perdita a patrimonio netto di 2,22 md, a fronte della quale l'attivo non raggiunge i 35 ml, di cui 29 ml di crediti contributivi netti.

E' da rilevare come l'esiguità delle entrate abbia reso non efficace il tentativo di contenere i costi per le prestazioni, con la fissazione a 68 anni dei requisiti anagrafici per la pensione di vecchiaia. Peggiorano, infatti, sia il rapporto pensioni/iscritti (0,71 nel 2013, 0,73 nel 2014, 0,75 nel 2015) che quello prestazioni/contributi (3,12 nel biennio 2013 e 2014, 3,19 nel 2015).

**10.12** Il Fondo previdenziale per il personale di volo dipendenti da aziende di navigazione aerea è una delle gestioni, pur di minori dimensioni, che presenta profili di problematicità già oggetto di attenzione nei precedenti referti, con uno squilibrio gestionale che è la risultanza del divario tra contributi e prestazioni.

I risultati economici continuano il trend negativo, nonostante il recupero di 48 ml (dai 180 ml del 2014 ai 132 ml del 2015), ascrivibile in tutta prevalenza ai maggiori trasferimenti da parte della Gias (+ 35 ml) e alla ripetizione di prestazioni indebite (+20 ml).

All'andamento economico ha contribuito parzialmente anche il leggero aumento degli iscritti (pari a +709 unità) e dei corrispondenti contributi per 1 ml, con conseguente miglioramento del rapporto pensioni/iscritti che passa da 0,69 a 0,67 ma non di quello prestazioni/contributi, che rimane sostanzialmente invariato da 3,65 a 3,67.

La ripresa del numero dei contribuenti, indice della stabilizzazione occupazionale di un settore caratterizzato da forti spinte concorrenziali, non risulta sufficiente al fine di modificare la prospettiva di tenuta del fondo a causa del limitato potenziale contributivo, pari ad un terzo della spesa per pensioni.

Ne deriva la necessità di interventi correttivi o in alternativa - come già prospettato nei precedenti referti - di una soluzione definitiva, quale l'iscrizione del fondo in parola tra le evidenze contabili separate del Fpld.

**10.13** Il Fondo speciale per il sostegno del reddito, dell'occupazione e della riconversione e riqualificazione professionale del personale del settore del trasporto aereo, è stato oggetto nelle precedenti relazioni, di particolare attenzione per la peculiare forma di finanziamento derivante in massima parte da un'imposta di scopo gravante sulla generalità dei passeggeri.

Il fondo, istituito dall'art. 1-ter del d.l. 5 ottobre 2004, n. 249, con il decreto interministeriale n. 95269 del 7 aprile 2016, è stato adeguato alle disposizioni del d.lgs. n. 148/2015 e dal 1° gennaio 2016 ha assunto la denominazione di Fondo di solidarietà per il settore del trasporto aereo e del sistema aeroportuale, acquisendo l'intero patrimonio in dotazione al preesistente fondo speciale con i relativi diritti ed obblighi.

Il Fondo di solidarietà, ai sensi dell'art. 5, c. 1, del citato decreto interministeriale, può erogare prestazioni integrative della misura e della durata dell'indennità di mobilità, dell'indennità Aspi/Naspi e del trattamento di cassa integrazione guadagni straordinaria. Può, altresì, erogare assegni straordinari a sostegno del reddito, finalizzati a processi di agevolazione all'esodo e altri interventi a favore dell'occupazione dei lavoratori che operano nel settore.

Il Fondo è finanziato tramite una contribuzione pari allo 0,5 per cento da calcolare sulle retribuzioni dei lavoratori in forza presso i datori di lavoro di tutto il settore del trasporto aereo e da una contribuzione del sistema aeroportuale da convenirsi tra gli operatori del settore.

La quota prevalente di finanziamento è, comunque, rappresentata dall'incremento dell'addizionale comunale sui diritti di imbarco, stabilita in tre euro dall'art. 6-quater del d.l. 31 gennaio 2005, n. 7/2005, come modificato dal d.l. 28 agosto 2008, n. 134, sui biglietti aerei emessi in Italia.

Il finanziamento in parola sarebbe dovuto cessare al 31 dicembre 2015 per effetto dell'art. 2, c. 47, della l. n. 92/2012 che aveva mutato la destinazione dell'incremento a favore della Gias. Il termine iniziale del 31 dicembre 2015 è stato differito al 31 dicembre 2018 dall'art. 13, c. 21, del d.l. 23 dicembre 2013, n. 145 e la copertura di tale disposizione è stata inizialmente assicurata con un ulteriore incremento dell'addizionale comunale - da destinare all'Inps - pari a 2,50 euro per il 2016, con il decreto interministeriale del Ministero infrastrutture e trasporti 29 ottobre 2015, n. 357.

Successivamente con l'art. 1, c. 378, della legge di bilancio per il 2017 è stata prevista la soppressione dell'incremento disposto dal citato decreto interministeriale n. 357/2015.

Per compensare i mancati introiti derivanti dalla soppressione del gettito di cui al decreto interministeriale appena citato è stato disposto a carico del Fondo di solidarietà un versamento per il 2016 pari a 25 ml a favore dell'Inps da riversare alla Gias e l'aumento di 0,32 euro per biglietto

emesso - a partire dal 1 gennaio 2019 - a beneficio del fondo di solidarietà<sup>45</sup>. Ad oggi, pertanto, il Fondo di solidarietà continua ad essere finanziato attraverso l'incremento di 3 euro disposto con l'art. 6-quater del d.l. 18 febbraio 2015, n. 7.

Il bilancio economico di fine esercizio 2015 registra un leggero miglioramento per + 6 ml (dai 79 del 2014 agli 85 ml del 2015), attribuibile al maggior differenziale di +7 ml, tra valore e costo della produzione, che compensa i minori redditi e proventi patrimoniali per 1 ml.

In particolare, tra i componenti del valore della produzione, sia i contributi che gli altri ricavi, riferibili alla quota di addizionale, aumentano complessivamente di 1 ml, mentre tra i costi diminuiscono le prestazioni, per 3 ml, e si incrementano le poste correttive di spese correnti per +5 ml, riferite unicamente ai recuperi e introiti di prestazioni indebitamente percepite.

**10.14** Nell'ambito dei Fondi di solidarietà, rilievo assume il Fondo delle Ferrovie dello Stato, costituito al fine di erogare prestazioni al personale delle FS (holding e società del gruppo) per il sostegno agli interventi di ristrutturazione, ai sensi dell'art. 59, c. 6, della l. 27 dicembre 1997, n. 449. Le vicende relative alla costituzione ed alla natura giuridica del Fondo, dal 2011 ricompreso tra le gestioni amministrare dall'Istituto, sono esposte nella precedente relazione e ad essa si fa, pertanto, rinvio.

Il bilancio del 2015 espone un patrimonio netto di 1 ml, con un attivo patrimoniale rappresentato per la quasi totalità da crediti contributivi lordi (131 ml su 138) e un passivo composto prioritariamente da fondi per rischi ed oneri, per 131 ml, di cui 124 afferenti al fondo di accantonamento di contributi dovuti dalle società del gruppo ferrovie dello Stato per il finanziamento di prestazioni solidaristiche straordinarie.

**10.15** Il Fondo di solidarietà per il sostegno del reddito, dell'occupazione e della riconversione e riqualificazione professionale del personale del credito venne istituito con decreto interministeriale 28 aprile 2000, n. 158 per erogare in via ordinaria interventi formativi, finalizzati alla riconversione e riqualificazione del personale del settore e altre misure cosiddette emergenziali a favore dei lavoratori non aventi i requisiti per beneficiare degli assegni ordinari. Con il decreto interministeriale del 28 luglio 2014, n. 83486, il fondo è stato adeguato alle disposizioni della l. n. 92/2012.

Si segnala che l'Istituto e il Comitato amministratore del fondo hanno gestito gli aspetti afferenti le prestazioni a sostegno del reddito nei confronti dei lavoratori della Banca Popolare dell'Etruria e

---

<sup>45</sup> In tal senso dispone l'art. 13 ter, c. 5, del d.l. 113/2016.

Lazio e della Cassa di Risparmio di Ferrara disposte all'atto della risoluzione degli Istituti di credito, deliberata dalla Banca d'Italia ai sensi dell'art. 32 del d.lgs. 16 novembre 2015, n. 180.

Con provvedimento del 22 novembre 2015, la Banca d'Italia ha infatti, disposto la cessione di tutti i diritti, le attività e le passività costituenti le aziende bancarie poste in risoluzione, a favore degli enti ponte istituiti in conseguenza di quanto previsto dalla legge testé indicata.

Al riguardo, l'Istituto, d'intesa con il Ministero del lavoro, ha chiarito che, in caso di mutamento nella titolarità di un'attività economica intervenuto durante l'erogazione di un trattamento di integrazione salariale per il quale sia previsto, in aggiunta ai requisiti ordinari, l'obbligo della previa stipula di un accordo sindacale, sono necessari per la continuazione dei programmi di riduzione/sospensione già autorizzati, oltre ad una manifestazione d'interesse alla prosecuzione dei suddetti programmi, un nuovo accordo collettivo o alternativamente una comunicazione di continuazione del trattamento sottoscritta da tutte le parti sociali firmatarie del precedente accordo. Nell'esercizio 2015 il fondo chiude in perdita (-1 ml), in netto miglioramento rispetto all'esercizio precedente (-94 ml), per l'effetto congiunto dell'aumento del gettito contributivo per 60 ml e della diminuzione delle prestazioni istituzionali per 26 ml; il patrimonio netto si attesta su 108 ml.

10.16 A decorrere dal 1° gennaio 2016 il Fondo residuale assume la denominazione di Fondo di integrazione salariale, in conformità a quanto disposto dal d.lgs. n. 148/2015.

Il Fondo può erogare un assegno ordinario, in relazione alle causali previste dalla normativa in materia di integrazioni salariali ordinarie o straordinarie, di importo almeno pari all'integrazione salariale medesima.

Il Fondo, inoltre eroga, a decorrere dal 1° gennaio 2016, un assegno di solidarietà, in favore dei dipendenti di datori di lavoro che stipulino con le organizzazioni sindacali comparativamente più rappresentative accordi collettivi aziendali che stabiliscono una riduzione dell'orario di lavoro, al fine di evitare o ridurre le eccedenze di personale nel corso della procedura di cui all'art. 24 della l. 23 luglio 1991, n. 223 o al fine di evitare licenziamenti plurimi individuali per giustificato motivo oggettivo. L'assegno di solidarietà può essere corrisposto per un periodo massimo di 12 mesi in un biennio mobile.

Il Fondo è finanziato dai seguenti contributi: a) per i datori di lavoro che occupano mediamente più di quindici dipendenti, un contributo ordinario dello 0,65 per cento della retribuzione mensile imponibile ai fini previdenziali dei lavoratori dipendenti (esclusi i dirigenti e i lavoratori a domicilio), di cui due terzi a carico del datore di lavoro e un terzo a carico del lavoratore; b) per i datori di lavoro che occupano mediamente da più di cinque a quindici dipendenti, un contributo ordinario dello 0,45

per cento della retribuzione mensile imponibile ai fini previdenziali dei lavoratori dipendenti (esclusi i dirigenti e i lavoratori a domicilio), di cui due terzi a carico del datore di lavoro e un terzo a carico del lavoratore.

L'art. 29, c. 8, del d.lgs. n. 148/2015, dispone inoltre che qualora siano previste le prestazioni di assegno ordinario e assegno di solidarietà, è dovuto dal datore di lavoro che ricorra alle sospensioni o riduzioni di attività lavorativa, un contributo addizionale, calcolato in rapporto alle retribuzioni perse, nella misura del quattro per cento di quest'ultima.

L'impossibilità di erogare prestazioni in assenza di disponibilità, trova nel 2015 rappresentazione contabile nell'assegnazione di 261 ml al fondo di accantonamento, che chiude a patrimonio netto con una consistenza finale di 425 ml.

**10.17** Il Fondo di solidarietà per il sostegno del reddito, dell'occupazione e della riconversione e riqualificazione professionale del personale addetto al servizio della riscossione dei tributi erariali contribuisce, in via ordinaria, al finanziamento di programmi formativi di riconversione o riqualificazione professionale e di specifici trattamenti a favore dei lavoratori interessati da riduzioni dell'orario di lavoro o da sospensione temporanea dell'attività lavorativa e all'erogazione di assegni straordinari per il sostegno del reddito per un massimo di 60 mesi ed al versamento della contribuzione correlata.

Gli assegni straordinari concessi dal fondo sono finanziati da una consistente assegnazione annua da parte del Fondo di previdenza dipendenti esattoriali di importo non superiore a 98 ml, da erogare con decreto dei Ministri del lavoro e dell'economia con cadenza trimestrale, per un periodo non inferiore a sei anni, fino alla concorrenza dell'avanzo patrimoniale di 588 ml, esistente alla data del 31.12.1998 nel Fondo di previdenza testé citato.

A seguito della scadenza nel 2014 del Comitato amministratore e del mancato adeguamento del Fondo alle disposizioni della legge Fornero, l'assegnazione è stata effettuata nel 2015 con determinazione presidenziale nei limiti dell'importo annuo previsto, al fine di garantire la continuità dell'azione amministrativa nell'erogazione delle prestazioni in essere. Il decreto interministeriale n. 95439 del 18 aprile 2016 – nel recepire i relativi accordi sindacali – ha adeguato il fondo alle disposizioni di cui al d.lgs. n. 148/2015.

Il rendiconto rileva un risultato economico di 49 ml, in netto miglioramento rispetto a quello fatto registrare nell'esercizio precedente (-56 ml), attribuibile ai trasferimenti da altre gestioni per 98 ml.

**10.18** Il “Fondo di solidarietà bilaterale del settore marittimo - Solimare” è stato istituito con decreto n. 90401 dell’8 giugno 2015 del Ministro del lavoro di concerto con il Ministro dell’economia, a seguito di accordo sindacale nazionale stipulato in data 24 marzo 2014.

Il Fondo di solidarietà ha lo scopo di assicurare nei confronti del personale delle imprese del settore marittimo - i lavoratori marittimi e il personale amministrativo e di terra delle imprese armatoriali - interventi a tutela del reddito nei casi di riduzione o sospensione temporanea dell’attività lavorativa per le causali previste in materia di cassa integrazione ordinaria o straordinaria.

Il Fondo eroga nei confronti dei soggetti aderenti un assegno ordinario di importo pari all’integrazione salariale nei casi di riduzione o sospensione temporanea dell’attività lavorativa, riconducibili ad una delle causali di cassa integrazione ordinaria o straordinaria, con contestuale accredito della contribuzione correlata. Il Fondo è finanziato con un contributo ordinario dello 0,30 per cento (0,20 per cento a carico del datore di lavoro e 0,10 per cento a carico dei lavoratori) calcolato sulla retribuzione imponibile ai fini previdenziali di tutti i lavoratori marittimi imbarcati su navi battenti bandiera italiana e di tutto il restante personale dipendente dalle imprese armatoriali per il quale sussiste l’obbligo contributivo verso l’Istituto. In caso di erogazione da parte del Fondo dei trattamenti di cui all’art. 6, c. 1, del citato decreto n. 90401/2015, è dovuto un contributo addizionale, a carico del datore di lavoro, nella misura dell’1,50 per cento calcolato sulle retribuzioni imponibili ai fini previdenziali perse dai lavoratori che fruiscono delle prestazioni.

**10.19** L’art. 1, c. 749, della l. 27 dicembre 2006, n. 296 (finanziaria per il 2007) ha previsto l’istituzione di due gestioni alimentate tramite le quote di Tfr che differiscono circa le modalità di conferimento del trattamento di fine rapporto: Fondinps (paragrafo 10.20) e il Fondo per l’erogazione ai lavoratori del settore privato dei trattamenti di fine rapporto di cui all’art. 2120 del c.c., denominato “Fondo di Tesoreria”.

Quest’ultimo Fondo è gestito dall’Istituto per conto dello Stato ed è alimentato mensilmente attraverso un conto di Tesoreria in cui confluiscono i versamenti delle quote di Tfr - maturate e non destinate ad altra forma di pensione complementare – effettuati dai datori di lavoro privati con più di 50 addetti.

Il fondo ha natura previdenziale ed è informato al principio della ripartizione per l’erogazione delle prestazioni.

La gestione non rileva alcun margine economico e patrimoniale. Nell’attivo patrimoniale risulta iscritto un credito verso l’Inps pari a 1 md (0,65 md nel 2014) e verso i datori di lavoro e gli iscritti



per 1,1 md (0,98 md nel 2014), mentre il passivo espone un fondo d'accantonamento per somme di pertinenza del fondo Tfr da trasferire negli esercizi successivi per circa 2,03 md (1,9 md nel 2014).

Quanto al lato economico le entrate da contributi si consolidano in 5,81 md (5,64 nel 2014), mentre le prestazioni aumentano di 0,53 md (da 2,95 md a 3,49 md), di cui 2,94 md di Tfr erogato e 0,49 md di anticipazioni.

Ricopre particolare rilievo la posta accesa ai costi per i trasferimenti passivi allo Stato, che passano da 2,79 md a 1,87 md, mentre si registra l'aumento degli accantonamenti al fondo di svalutazione dei crediti per 204 ml. In tale contesto emerge che il flusso in uscita dei trasferimenti passivi verso lo Stato registrati dalla data di costituzione del fondo ammonta a 30,5 md fino al 2015.

**10.20** Il fondo di previdenza complementare denominato “Fondinps” è caratterizzato dalla separatezza e dall'autonomia patrimoniale oltre che regolamentare ed amministrativa.

Il fondo è sottoposto alla vigilanza della Covip ed è disciplinato da specifiche norme primarie e da un Regolamento ministeriale.

Ad esso aderiscono in via residuale i lavoratori di aziende con almeno 49 dipendenti - sprovvisti di una forma di previdenza complementare - che non hanno espresso la volontà di scelta per la destinazione del Tfr.

Il Fondo è privo di una propria struttura organizzativa, motivo per cui ai fini del funzionamento ricorre a società esterne o si avvale di soggetti *in house* previa stipula di apposite convenzioni o contratti.

Alla società Italia Previdenza Sispi - partecipata al cento per cento dall'Inps - sono affidate le attività di gestione del sistema informativo ed amministrativo delle posizioni degli iscritti, mentre Previnet s.p.a. è incaricata del servizio amministrativo per la gestione dei titoli e l'invio dei modelli fiscali. L'Inps provvede alla riscossione dei contributi; la Mangusta Risk Italia svolge la funzione di advisor per il monitoraggio della gestione finanziaria ed infine la Unipol Sai si occupa della gestione delle risorse finanziarie.

Alla descritta rete di relazioni si aggiungono i rapporti con la Società Generale Securities Services quale banca depositaria e con uno studio legale cui è stato conferito - dal 1° dicembre 2015 - l'incarico di controllo interno.

In applicazione, infine, della normativa specifica in materia di fondi, considerata prevalente sulle disposizioni generali che prevedono la revisione legale in capo al collegio sindacale, il relativo compito è stato affidato per un triennio ad una società specializzata.



Questa pluralità di soggetti interessati, oltre a rendere difficile il coordinamento delle attività, comporta pesanti ricadute in termini finanziari incidendo sulla redditività delle prestazioni del Fondo<sup>46</sup>.

Quanto agli iscritti al fondo si rileva l'esigua platea di riferimento che registra solo 36.709 unità, in lieve crescita rispetto al 2014, mentre gli attivi risultano 7.213, contro i 29.496 inerti o silenti.

Il conto economico chiude in positivo con 5 ml (come nel 2014) e registra un attivo netto destinato alle prestazioni pari a 70 ml (65 ml nel 2014).

In tale contesto si assiste ad un peggioramento del saldo della gestione previdenziale che passa da 5 a 4 ml, per effetto dell'incremento dei trasferimenti e dei riscatti (+1 ml), nonché delle anticipazioni (+0,3 ml di euro), mentre migliora il risultato della gestione finanziaria indiretta che passa da 1 ml a 2 ml.

Più in generale prosegue il trend negativo degli oneri di gestione che aumentano di 0,102 ml a causa delle maggiori commissioni erogate a favore di Unipol Sai Assicurazioni s.p.a..

Il rendimento della gestione finanziaria, nonostante le situazioni di instabilità dei mercati finanziari, registra a fronte di un rendimento del Tfr per l'anno 2015 dell'1,15 per cento, un risultato positivo pari al 2,27 per cento in termini assoluti, portando il rendimento complessivo del fondo al 15,32 per cento e con il Tfr a +16,41 per cento dall'inizio della gestione.

Permangono, comunque, criticità relative alle difficoltà di riscossione (si rilevano 262 aziende morose per un monte contributi di 2,5 ml di euro) ed alla riconciliazione dei contributi per un importo consistente. Infatti circa 2 ml di poste di contributi acquisiti non risultano ancora attribuiti ai singoli iscritti venendo imputati ad una "unica testa virtuale".

Si rileva, infine, che nonostante i reiterati inviti formulati dalla Corte dei conti, non risulta ancora predisposto uno schema di budget e uno studio sulla reale sostenibilità futura del Fondo poiché a fronte di 36.709 iscritti il 40,86 per cento (pari a 14.998 unità riconducibili prevalentemente a rapporti di lavoro precario) ha una posizione individuale non superiore a 100 euro, mentre i dipendenti da società di somministrazione lavoro sono stati assorbiti da altro fondo complementare. La descritta situazione di debolezza strutturale di Fondinps, rappresentata dall'esiguità dei soggetti versanti e dalle persistenti difficoltà a corrispondere le somme dovute per le commissioni, rendono

---

<sup>46</sup> Suffraga tale circostanza la recente problematica relativa alle richieste di pagamento effettuate dalla società Sismi ed afferenti a compensi non corrisposti per gli anni 2013-2015, per un ammontare di 358.658 euro. Sismi dopo aver giudicato inadeguata la proposta di rivedere i compensi previsti nella convenzione, per evitare una procedura esecutiva che avrebbe compromesso ulteriormente gli equilibri reddituali di Fondinps, ha aderito alla proposta del Comitato amministratore di ricorrere alla "procedura di risoluzione amichevole delle controversie", prevista nell'art. 21 della convenzione di servizi stipulata tra Inps e Fondinps.

quanto mai attuale l'esigenza, più volte ribadita nei precedenti referti, di valutare la stessa ipotesi di procedere alla cessazione del fondo in parola.

10.21 La gestione speciale di previdenza dei dipendenti della pubblica amministrazione, istituita nel 2012 a seguito dell'incorporazione dell'Inpdap, rappresenta la seconda gestione dell'Istituto, con il 26 per cento degli iscritti al comparto di lavoro dipendente e il 20 per cento delle entrate contributive accertate e delle prestazioni erogate dall'Inps.

La Gestione ha autonoma rilevanza economico-patrimoniale, come previsto dall'art. 69, c. 14, della l. 23 dicembre 2000, n. 338 ed è articolata in dieci diverse evidenze contabili espressione della suddivisione per diverse tipologie di attività:

- Cassa pensioni dipendenti enti locali (ex Cpdel) con 1.220.000 iscritti (1.282.184 nel 2014);
- Cassa pensioni sanitari (ex Cps) con 118.000 iscritti (116.825 nel 2014);
- Cassa pensioni ufficiali giudiziari e aiutanti ufficiali giudiziari (ex Cpug) con 4.300 iscritti (4.058 nel 2014);
- Cassa insegnanti asili nido e scuole elementari parificate (ex Cpi) con 30.000 iscritti (33.672 nel 2014);
- Cassa trattamenti pensionistici statali (ex Ctps) con 1.880.000 iscritti (1.788.890 nel 2014);
- Gestione autonoma delle prestazioni creditizie e sociali con 3.327.123 iscritti (3.253.970 nel 2014);
- Gestione per il trattamento di fine servizio ai dipendenti enti locali (ex Inadel) con 1.271.124 iscritti (1.293.696 nel 2014);
- Gestione per il trattamento di fine servizio al personale dipendente dalle Amministrazioni statali (ex Enpas) con 1.797.724 iscritti (1.749.587 nel 2014);
- Gestione per la previdenza al personale dipendente degli enti di diritto pubblico (ex Enpdep) con 157.244 iscritti (158.993 nel 2014);
- Gestione per l'assistenza magistrale (ex Enam) con 312.133 iscritti (283.000 nel 2014).

Il risultato di esercizio complessivo, che ingloba quelli delle singole gestioni, continua nel trend negativo (-4,43 md), peggiorando quello conseguito nel 2014 (-3,19 md).

L'aumento del disavanzo è riconducibile quasi esclusivamente alla diminuzione per 1,26 md di trasferimenti attivi a causa dell'aumento dello smaltimento, non ultimato, delle giacenze in materia di riscatti e ricongiunzioni da altre gestioni dell'Istituto. Rimane comunque lo squilibrio tra contributi e prestazioni, in linea principale da ricondurre al blocco del *turn over* nel pubblico impiego. Gli aggregati più rilevanti registrano lievi differenze rispetto all'esercizio precedente, con -227 ml di contributi accertati (da 55,58 md a 53,35 md), +105 ml di prestazioni erogate (da 61,9 md a 62 md)

di cui 57,83 md per pensioni (57,69 md nel 2014) al netto delle quote Gias pari a 9,17 md (7,55 md nel 2014).

In questo contesto risulta rilevante la riduzione delle spese di amministrazione, da 761 ml del 2014 a 366 ml.

Nel 2015 continua l'incremento del numero dei trattamenti pensionistici (+24.945) che registrano, comunque, una riduzione dell'importo medio annuo (da 24.052 a 23.374 euro).

La situazione patrimoniale chiude a -5,74 md, grazie al contributo dello Stato per il recupero del disavanzo per le anticipazioni concesse, ai sensi dell'art. 1, c. 5, della l. 27 dicembre 2013, n. 147 pari a 25,198 md, di cui 3,5 md per il ripiano delle anticipazioni di Tesoreria, avvenuto nel 2015.

Al netto dei crediti e debiti in c/c verso le gestioni, l'attivo patrimoniale pari a 46,19 md evidenzia, tra le poste più rilevanti, 4,47 md per mutui e 2,99 md per prestiti concessi agli iscritti alla "Gestione credito", mentre nel passivo emergono i 22,53 md per anticipazioni sul fabbisogno finanziario.

La tabella 56 riporta i dati sulla situazione patrimoniale delle gestioni ex Inpdap.

**Tabella 56 - Situazione patrimoniale gestioni ex INPDAP**

(dati in milioni)

Casse e gestioni ex INPDAP	Situazione patrimoniale al 1.1.2015	Effetti art.1 c. 5 L. 147/2013	Situazione patrimoniale al 31.12.2015
ENPAS	3.745		5.204
INADEL	5.955		6.718
ENPDEP	46		59
CPDEL	-40.724	8.399	- 47.147
CPI	89		16
CPUG	114		121
CPS	20.078		19.637
CTPS	-2.693	16.799	807
CREDITO	8.464		8.708
Ex ENAM	115		137
<b>Totale</b>	<b>-4.812</b>	<b>25.198</b>	<b>- 5.740</b>

Fonte: Inps – rendiconto 2015

**10.22** La gestione speciale di previdenza ed assistenza per i lavoratori dello spettacolo è articolata in tre contabilità separate:

- Fondo pensioni lavoratori dello spettacolo, che registra 274.800 assicurati, eroga 56.056 pensioni per un importo medio di 15.734 euro;
- Fondo pensioni sportivi professionisti, che con 6.750 assicurati, eroga 2.154 pensioni per un importo medio di 23.997 euro;
- Fondo assistenza e previdenza pittori, scultori, musicisti e autori drammatici.

Anche nel 2015 si assiste alla riduzione dell'utile di esercizio (367 ml nel 2013, 208 ml nel 2014 e 127 ml nel 2015), a causa dell'ingente accantonamento al fondo svalutazione crediti che raggiunge i 292 ml.

Il valore della produzione ammonta a 1,3 md (1,1 md nel 2014) di cui 1,1 md riferibili ai lavoratori dello spettacolo e 126 ml al settore degli sportivi professionisti, mentre gli "altri ricavi", pari a 29 ml sono ascrivibili quasi esclusivamente ai trasferimenti dalla Gias per circa 21 ml (19 nel 2014).

Nell'aggregato "costo della produzione" si evidenziano il già citato accantonamento al fondo svalutazione crediti per 292 ml e 869 ml di spesa per prestazioni istituzionali (ripartiti in 817 ml per lo spettacolo e 52 ml per i professionisti).

I proventi e gli oneri finanziari sono costituiti principalmente dagli interessi attivi per anticipazioni alle gestioni deficitarie per 17 ml (30 nel 2014), mentre i ricavi da investimenti patrimoniali non unitari calano del 46 per cento (da 4 a 2 ml).

L'assetto patrimoniale si presenta privo di criticità, in virtù di un patrimonio netto di 4,07 md con un attivo di 4,13 md e un indebitamento per soli 47 ml.

Le immobilizzazioni finanziarie - dopo le riduzioni registrate nel biennio 2013/2014 - si attestano su 413 ml di cui 262 ml di fondi immobiliari; l'attivo circolante pari a 3,58 md, subisce gli effetti del valore residuo negativo dei crediti per 24 ml, attribuibile al valore contabile raggiunto dal fondo di svalutazione dei crediti contributivi (527 ml) che superano il valore storico (483 ml).

Il passivo netto di 64 ml è composto da 26 ml per sottoscrizioni di partecipazioni ed acquisto valori mobiliari e da debiti diversi per 18 ml. Dalla disamina dei dati, si rileva come la gestione continui ad apparire solida ed equilibrata e concorra agli apporti verso le gestioni deficitarie dell'Istituto.

## **11. Il bilancio di esercizio 2015**

### **11.1 Profili generali e dati di sintesi**

La gestione finanziaria ed economico patrimoniale dell'Istituto è unica come unico è il bilancio generale, rappresentativo di tutte le attività previdenziali e assistenziali in cui si concretizza la missione istituzionale dell'Inps.

Attività, queste, che si riconducono a quarantadue gestioni, fondi e casse, a molte delle quali (trentuno) è attribuita dalla legge rilevanza anche giuridica, ma tutte dotate di una propria evidenza contabile che si traduce nell'obbligo per l'Istituto di predisporre distinti bilanci, di natura, però, esclusivamente economico-patrimoniale e non anche finanziaria.

Ai sensi dell'art. 37 del Regolamento di amministrazione e contabilità dell'Inps (d'ora innanzi Rac) il rendiconto è costituito dal conto del bilancio, dal conto economico generale, dallo stato patrimoniale generale, dalla nota integrativa, nonché dal conto economico e dallo stato patrimoniale delle singole gestioni, fondi e casse.

Vengono, inoltre, redatti un conto economico e uno stato patrimoniale al netto della gestione degli interventi assistenziali e di sostegno alle gestioni previdenziali (Gias) e degli invalidi civili (anch'esso, peraltro, finanziato dalla Gias), per delineare una prima aggregazione delle componenti riconducibili all'assistenza, anche se con un rilievo esclusivamente contabile.

A questo riguardo è da rimarcare come l'istituzione della Gias (art. 37, l. n. 88/1989) abbia soltanto in parte soddisfatto l'esigenza - sottolineata anche dalla Corte dei conti nelle precedenti relazioni, ma che più in generale trova da tempo rilievo nel dibattito parlamentare - di delineare la separazione tra prestazioni pensionistiche e interventi di natura assistenziale; né, d'altro canto, la struttura di bilancio dell'Istituto e gli stessi documenti che lo compongono sono tali da conferire chiara evidenza contabile alle due categorie di prestazioni.

E' da considerare, infatti, come la Gias sia destinata a finanziare tutti gli interventi previsti dalla legge che per la propria natura non siano coperti o siano soltanto parzialmente coperti da entrate contributive. Interventi, quindi, di natura squisitamente assistenziale (quali gli assegni agli invalidi civili, le integrazioni al minimo delle pensioni, la maggiorazione sociale del minimo), ma anche destinati ad integrare i trattamenti pensionistici (tra i quali quota parte di ciascuna pensione erogata ai privati, i prepensionamenti), ovvero a sostenere l'occupazione in periodi di crisi economica (come nel caso della cassa integrazione guadagni straordinaria).

A fronte di ciò la Gias opera contabilmente attraverso un doppio regime, da una parte di finanziamento diretto delle prestazioni (prima tra tutte, il pagamento di quota parte delle pensioni), dall'altra, di trasferimento di risorse alle gestioni per la copertura dei disavanzi strutturali delle

medesime (invalidi civili, ciechi civili e sordomuti, personale delle ferrovie dello Stato s.p.a.), del mancato gettito contributivo per esoneri e riduzione di aliquote e per la copertura assicurativa dei periodi di erogazione e sostegno del reddito.

Ragioni di chiarezza e leggibilità del bilancio renderebbero dunque necessario, a fronte della complessità dei compiti dell'Istituto, che fossero predisposti ulteriori prospetti in cui venisse data distinta evidenza contabile agli interventi finanziati dalle entrate contributive, rispetto a quelli posti a carico della fiscalità generale e, quindi riconducibili all'intervento dello Stato, attraverso la Gias. Sempre con riguardo ai profili afferenti alle modalità di rappresentazione delle poste in bilancio, vanno ancora una volta segnalati gli effetti collegati alla movimentazione del "Fondo di tesoreria" - gestito dall'Inps per conto dello Stato e riguardante il Tfr delle imprese con più di cinquanta dipendenti non optanti per la previdenza complementare - che concorre a dilatare le entrate e le uscite totali.

Sotto diverso profilo va posta ancora in evidenza la necessità che l'Istituto provveda quanto prima - pur nelle more dell'adozione del Regolamento che andrà a sostituire il d.p.r. n. 97/2003 sulla contabilità degli enti pubblici - a porre in essere le azioni, finalizzate ad adeguare il Rac al mutato quadro normativo.

Il riferimento è alle disposizioni della legge di contabilità pubblica 31 dicembre 2009, n. 196 e ai decreti legislativi che di esse costituiscono attuazione, in particolare, al d.lgs. n. 91/2011, che introduce, già dal 2015, importanti innovazioni sul versante delle amministrazioni pubbliche, che come l'Inps, operano in regime di contabilità finanziaria. Decreto, quest'ultimo, che, in attuazione dell'art. 2 della l. n. 196/2009, disciplina l'adozione, da parte delle stesse amministrazioni, di un comune piano dei conti integrato, di comuni schemi di bilancio articolati in missioni e programmi e di un sistema di indicatori di risultato.

Per quanto riguarda il piano integrato dei conti, l'art. 3, del d.p.r. 4 ottobre 2013, n. 132, dispone che le amministrazioni pubbliche in regime di contabilità finanziaria adottino un piano integrato di cui all'allegato 1 del medesimo decreto.

Nel corso del 2015, dopo una prima attività di riclassificazione delle poste di bilancio condotta anche a seguito della partecipazione a tavoli tecnici con i ministeri vigilanti, l'Istituto ha predisposto per l'anno 2016 il preventivo finanziario gestionale, a valle del quale si pone il piano integrato dei conti. Piano, questo, che si realizza attraverso un sistema coordinato di scritture contabili - peraltro, nella sostanza, già da tempo utilizzato da Inps - tale da garantire la coerenza delle rilevazioni finanziarie con quelle di natura economica e patrimoniale.

Quanto al bilancio articolato per missioni e programmi, fin dal 2009 l'Istituto lo ha affiancato in via sperimentale al bilancio preventivo ufficiale, per giungere al bilancio di previsione 2016 con l'adozione della definitiva classificazione delle missioni, previe intese con i Ministeri vigilanti. Per parte sua il Civ, intervenendo nel percorso di formulazione dei programmi ha rimarcato l'esigenza che essi tengano conto della specialità istituzionale dell'Ente.

Sul finire del 2015 ha, pertanto, emanato specifiche linee di indirizzo per la classificazione dei programmi all'interno di ogni singola missione. Linee di indirizzo che si muovono nella direzione di evitare commistioni tra spese previdenziali ed assistenziali ed in questo senso è la richiesta di inserire nella missione "politiche previdenziali" le pensioni Ivs e nella missione "diritti sociali, politiche sociali e famiglia" tutte le prestazioni di sostegno ai redditi insufficienti.

L'amministrazione non ha, comunque, dato seguito a queste indicazioni, sulla base anche dell'orientamento espresso dal Ministero dell'Economia che le ha ritenute non coerenti con la classificazione per funzioni (Cofog) prevista dal sistema dei conti nazionali, recepita nella classificazione per missioni e programmi nel bilancio dell'Istituto.

Per quanto riguarda, infine, l'adozione del "Piano degli indicatori e dei risultati attesi di bilancio" (art. 19 del d.lgs. n. 91/2011), esso non risulta ancora adottato in quanto — come sottolineato dall'Istituto — non è stato emanato il decreto interministeriale che ne delinea il sistema minimo, ai sensi del comma 4, del medesimo articolo. Circostanza, questa, di non poco rilievo considerato che l'adozione dei documenti in parola costituisce elemento importante di trasparenza e monitoraggio dei programmi di spesa e deve assicurarne la coerenza con il sistema degli obiettivi e indicatori del ciclo della *performance* di cui al d.lgs. n. 150/2009.

Quanto ai risultati finanziari ed economico-patrimoniali dell'Inps nel 2015, si evidenzia il miglioramento del risultato finanziario di competenza (+8,4 md) essenzialmente da ricondurre ad un apporto dello Stato per trasferimenti che si attesta su 103,7 md con un incremento di 5,2 md rispetto al 2014.

Per contro, dal lato economico-patrimoniale, è da rilevare il peggioramento del risultato economico di esercizio (che si attesta su -16,3 md) da ricondurre essenzialmente all'incremento degli accantonamenti a fondo svalutazione crediti (+8 md). Il patrimonio netto (5,9 md) si riduce di soli 12,5 md, grazie al ripiano da parte dello Stato dei residui debiti per anticipazioni di Tesoreria ex Inpdap per 3,5 md.

Non può, peraltro, non essere sottolineato come lo stato patrimoniale presunto, predisposto in sede di assestamento nel bilancio di previsione 2016, mostri, per la prima volta dall'istituzione dell'Inps, un patrimonio netto si attesta in territorio negativo (-1,7 md).



**11.2 Bilancio finanziario**

Anche nel 2015, come nel biennio precedente, l'Istituto ha fatto ricorso all'esercizio provvisorio. L'approvazione del bilancio preventivo da parte del Civ è, infatti, avvenuta soltanto il 3 febbraio 2015. E' da aggiungere come, analogamente, nel 2017, in assenza di approvazione del relativo bilancio di previsione entro il 31 dicembre 2016, la gestione dei primi quattro mesi dell'anno si svolga in esercizio provvisorio, avuto riguardo al documento previsionale deliberato dal presidente dell'Istituto.

Le principali poste contabili del bilancio di previsione del 2015 sono state adottate sia avuto riguardo alle dinamiche delle componenti interne, sia in base alle stime di crescita delle più rilevanti grandezze macroeconomiche illustrate nella nota di aggiornamento al Documento di economia e finanza (Def) 2014. Ne consegue un'attendibilità dei dati di previsione che, se per un verso è condizionata dall'andamento effettivo delle grandezze rilevanti rispetto a quelle previste nel documento governativo, dall'altro sconta un necessario miglioramento nei fattori interni posti a fondamento della stima.

In particolare, con riguardo a questo ultimo profilo, rilevano, tra l'altro, l'efficacia dell'attività di vigilanza ispettiva, la razionalizzazione delle spese di funzionamento, l'aggiornamento degli archivi gestionali dell'Istituto, la verifica sulla solvibilità dei crediti nonché la qualità dei rapporti con gli agenti della riscossione.

La tabella 57 mostra l'evoluzione dei principali saldi relativi all'esercizio 2015, con l'indicazione delle previsioni iniziali, delle variazioni riconducibili sia alla prima nota di variazione sia all'assestamento e con l'esposizione dei dati del bilancio consuntivo.

**Tabella 57 - Bilancio 2015 saldi generali***(dati in milioni)*

	A	B	C	D	E	F	G	H
	Iniziale	Prima nota	B - A	Assestato	D - B	Consuntivo	F - A	F - D
Risultato finanziario di competenza complessivo	- 6.701	- 2.174	4.527	-447	1.727	1.434	8.135	1.881
Anticipazione di cassa dello Stato	26.067	22.847	- 3.220	18.906	- 3.941	17.569	- 8.498	- 1.337
Apporti complessivi dello Stato* (in termini di competenza)	101.385	105.179	3.794	107.778	2.599	103.773	2.388	- 4.005
Apporti complessivi dello Stato* (in termini di cassa)	96.187	101.200	5.013	104.343	3.143	107.345	11.158	3.002
Avanzo di amministrazione	29.369	33.896	4.527	35.296	1.400	36.792	7.423	1.496
Risultato econ. di esercizio	- 6.845	- 5.658	1.187	-9.160	-3.502	- 16.297	- 9.452	-7.137
Netto patrimoniale	11.731	16.416	4.685	12.962	- 3.454	5.870	- 5.861	- 7.092

(\*) Al netto delle anticipazioni

Fonte: elaborazione da preventivo originario, prima nota, assestato e rendiconto Inps

Nel 2015 al bilancio di previsione iniziale ha fatto seguito una prima nota di variazione (deliberazione Civ n. 6 del 29 aprile 2015) che ha fatto registrare consistenti miglioramenti nei saldi generali, da riferire ad un potenziato intervento pubblico (+3,8 md) che ha contribuito a ridurre il margine negativo del saldo finanziario (da -6,7 a -2,2 md) ed economico (da -6,8 a -5,7 md).

L'intervento statale ha inoltre inciso direttamente sul patrimonio netto, attraverso l'incremento per 3,5 md delle poste iscritte già nel 2014 (per un valore di 21,7 md) al fine di ripianare le anticipazioni di bilancio relative all'ex Inpdap, con contemporanea eliminazione dei debiti per anticipazione di Tesoreria.

Con l'assestamento di bilancio (deliberazione Civ n. 15 del 1 dicembre 2015) il risultato finanziario previsto è in crescita di 1,7 md, alla luce del miglioramento del quadro di riferimento macroeconomico delineato dal Def relativo al 2015 e dall'ulteriore incremento dei trasferimenti pubblici.

Il saldo economico è invece in peggioramento, condizionato da +5,2 md di accantonamento al fondo di svalutazione dei crediti contributivi.

Il confronto del conto consuntivo con il bilancio 2015 assestato, conferma la diminuzione delle anticipazioni e una inversione dell'andamento dei trasferimenti statali, che diminuiscono di 4 md ma che non influiscono sul saldo finanziario che si incrementa di 1,4 md grazie a maggiori riscossioni di crediti (+3 md) e a minori prestazioni istituzionali (-2,1 md). Non risente del positivo recupero della gestione finanziaria il conto economico (-7 md), che sconta un'ulteriore quota di accantonamento al fondo svalutazione per un flusso pari a 13 md di euro.

L'avanzo di amministrazione si mantiene su un valore che supera i 35 md di euro, quota che continua a garantire un margine di copertura a possibili disavanzi finanziari di competenza. Disavanzi che restano comunque condizionati dalla quota dei finanziamenti statali erogata a titolo di trasferimenti.

**11.3** Il progetto di bilancio consuntivo 2015 adottato dal presidente il 29 luglio 2016, in ritardo rispetto alla scadenza di fine maggio, è stato approvato dal Civ soltanto il 28 novembre 2016 con la delibera n. 15.

I principali saldi del rendiconto generale 2015 sono esposti nella tabella 58 e raffrontati con quelli analoghi relativi agli esercizi 2011-2014.

Tabella 58 - Saldi 2011-2015

(dati in milioni)

Aggregati	2011	2012	2013	2014	2015
Avanzo / disavanzo finanziario	1.297	- 9.786	- 8.724	- 7.007	1.434
di parte corrente	1.534	- 9.175	- 8.799	- 6.678	- 3.432
in c/capitale	-237	- 611	75	- 329	4.865
Avanzo di amministrazione	60.271	53.870	43.890	35.743	36.792
Risultato economico	-2.261	- 12.216	- 12.846	- 12.485	- 16.297
Patrimonio netto	41.297	21.875	9.028	18.407	5.870
Apporti complessivi dello Stato *	83.901	93.801	99.076	98.441	103.773
Riscossioni **	191.032	271.586	273.532	296.724	286.867
Pagamenti	280.238	378.208	388.354	410.281	398.957
Apporti complessivi dello Stato ***	84.341	101.491	112.526	115.331	124.914
per trasferimenti	81.701	89.443	95.521	95.267	107.345
per anticipazioni	2.640	12.048	17.005	19.064	17.569
Entrate contributive****	150.824	208.076	210.141	211.462	214.787
Prestazioni istituzionali	219.629	295.742	303.464	303.401	307.831

(\*) In termini finanziari di competenza al netto delle anticipazioni

(\*\*) Al netto degli apporti complessivi dello Stato

(\*\*\*) In termini finanziari di cassa

(\*\*\*\*) Comprensivi di quote di partecipazione degli iscritti all'onere di specifiche gestioni

Fonte: elaborazione da relazione del direttore generale, rendiconti Inps 2011-2015

Nelle precedenti relazioni erano posti in evidenza gli effetti finanziari ed economici sulla gestione dell'Inps conseguenti all'incorporazione della gestione pubblica ex Inpdap.

In particolare, lo squilibrio strutturale tra entrate per contributi e spesa per prestazioni, non supportato da adeguati finanziamenti statali a titolo di trasferimento, ha determinato, nel triennio 2012-2014, l'appesantimento dei saldi di parte corrente con un conseguente disavanzo finanziario, pur in progressivo contenimento.

Nel 2015, pur nel perdurante squilibrio di parte corrente, sempre da ricondurre al differenziale negativo tra contributi e prestazioni che caratterizza sia la gestione pubblica, sia quella privata, il saldo finanziario torna in territorio positivo per effetto di un risultato favorevole tra entrate ed uscite di parte capitale.

Per una corretta lettura degli andamenti appena esposti è d'uopo ricordare come la gestione pubblica da ultimo menzionata sia stata, all'atto dell'incorporazione in Inps caratterizzata, dal lato

finanziario, dall'assenza di impegni di spesa a fronte di corrispondenti accertamenti delle somme erogate dallo Stato a titolo di anticipazioni per il ripiano delle gestioni previdenziali pubbliche.

In corrispondenza, risultavano, peraltro, iscritti nel passivo dello stato patrimoniale specifici conti di debito verso lo Stato, con la conseguenza di un disallineamento tra la situazione amministrativa, che scontava minori residui passivi, e patrimoniale che incorporava, invece, l'indebitamento per anticipazioni.

Situazione, questa, sanata dalla legge di stabilità per il 2014 con il ripiano, a titolo definitivo, delle anticipazioni alla gestione previdenziale pubblica per 21,7 md e, con riguardo all'esercizio in esame, attraverso la cancellazione di debiti per il ricordato importo di 3,5 md.

Sempre con riguardo al tema delle anticipazioni da parte dello Stato, è da rilevare anche nel 2015 il differenziale positivo tra l'apporto statale (17,569 md) e la copertura del fabbisogno effettivo (-4,7 md), con conseguente incremento della liquidità e un corrispondente aumento della massa debitoria verso lo Stato.

L'avanzo di amministrazione interrompe nel 2015 il trend in flessione che ha caratterizzato gli anni più recenti, benché continui a essere condizionato da due fattori entrambi preoccupanti.

Il primo è costituito dal costante incremento dei residui passivi, in assoluta prevalenza per debiti verso lo Stato. Il secondo, dalla rilevante massa di residui attivi in larga quota di dubbia esigibilità. Di questo secondo aspetto già si è detto nel capitolo sei di questa relazione, mentre quanto all'esposizione debitoria verso lo Stato si ritiene non possa prescindere da un rinnovato intervento normativo volto almeno parzialmente a ripianare una situazione strutturalmente compromessa in primo luogo dal divario tra entrate per contributi e spese per prestazioni.

11.4 I dati significativi della gestione finanziaria di competenza 2015 sono esposti nella tabella 59 e posti a confronto con quelli del precedente esercizio.

Tabella 59 - Gestione finanziaria di competenza

(dati in milioni)

		2014	2015	Variazione 2015/14
<b>Tit. 1</b>		<b>314.529</b>	<b>323.098</b>	<b>8.569</b>
	<b>1</b>	<b>211.462</b>	<b>214.787</b>	<b>3.325</b>
	<b>2</b>	<b>98.733</b>	<b>103.957</b>	<b>5.224</b>
	<b>3</b>	<b>4.334</b>	<b>4.355</b>	<b>20</b>
<b>Tit.2</b>		<b>49.065</b>	<b>29.907</b>	<b>- 19.158</b>
	<b>1</b>	<b>7.979</b>	<b>8.413</b>	<b>434</b>
	<b>2</b>	<b>21.709</b>	<b>3.511</b>	<b>- 18.198</b>
	<b>3</b>	<b>19.376</b>	<b>17.983</b>	<b>- 1.394</b>
		<b>19.064</b>	<b>17.569</b>	<b>- 1.495</b>
		<b>312</b>	<b>414</b>	<b>102</b>
<b>Tit. 4</b>		<b>60.381</b>	<b>62.100</b>	<b>1.719</b>
		<b>423.975</b>	<b>415.105</b>	<b>- 8.870</b>
<b>Tit. 1</b>		<b>321.207</b>	<b>326.530</b>	<b>5.322</b>
	<b>1</b>	<b>2.466</b>	<b>2.328</b>	<b>- 138</b>
	<b>2</b>	<b>318.427</b>	<b>323.890</b>	<b>5.463</b>
	<b>4</b>	<b>314</b>	<b>312</b>	<b>- 3</b>
<b>Tit. 2</b>		<b>49.394</b>	<b>25.042</b>	<b>- 24.352</b>
	<b>1</b>	<b>8.601</b>	<b>7.442</b>	<b>- 1.159</b>
	<b>2</b>	<b>40.793</b>	<b>17.600</b>	<b>- 23.193</b>
		<b>19.064</b>	<b>17.569</b>	<b>- 1.495</b>
		<b>21.729</b>	<b>32</b>	<b>- 21.697</b>
<b>Tit. 4</b>		<b>60.381</b>	<b>62.100</b>	<b>1.719</b>
		<b>430.982</b>	<b>413.672</b>	<b>- 17.310</b>
		<b>- 6.678</b>	<b>- 3.432</b>	<b>3.247</b>
		<b>- 329</b>	<b>4.865</b>	<b>5.194</b>
		<b>- 7.007</b>	<b>1.434</b>	<b>8.441</b>

(\*) Di cui per prestazioni istituzionali 303,401 md del 2014 e 307,831 del 2015.

Fonte: Inps - relazione del direttore generale, rendiconto 2015

La gestione finanziaria chiude il 2015 con 415,1 md di accertamenti e con 413,7 md di impegni. Ne consegue un avanzo pari a 1,4 md, in miglioramento per 8,4 md rispetto al 2014 (- 7 md, in valore assoluto).

Al risultato del 2015 concorre l'incremento dell'apporto pubblico a titolo di trasferimenti (+ 5,2 md) che come già detto, compensano il margine negativo (-1,1 md) tra aumento delle prestazioni istituzionali e delle entrate contributive. Le prime, infatti, aumentano di 4,4 md, mentre i contributi crescono per 3,3 md. A questo andamento contribuisce altresì, l'accertamento per 3,5 md riconducibile al ripiano delle anticipazioni di Tesoreria a favore della soppressa gestione pubblica dell'Inpdap.

Accertamento quest'ultimo, che concorre sul versante delle entrate al saldo positivo di parte capitale così da neutralizzare il margine negativo di parte corrente, comunque in sensibile miglioramento.

Con riguardo sempre alla componente di parte capitale, vale sottolineare come il mancato rimborso degli impegni per anticipazioni da parte dello Stato (17,6 md), portino il debito corrispondente ad un importo pari quasi ad 88,9 md.

Ancora nell'ambito delle partite in conto capitale è da segnalare — in assenza di una più adeguata rappresentazione nel bilancio dell'Istituto — il valore afferente alla movimentazione in uscita del Fondo di Tesoreria per l'erogazione del Tfr, che si sostanzia in una mera operazione di giroconto con lo Stato.

L'analisi di maggior dettaglio delle entrate correnti pone in evidenza come le entrate contributive, pari nel 2015 a 214,787 md, segnino un significativo incremento (+3,3 md, pari al 2 per cento) superiore a quello del biennio antecedente (+1,3 md), riconducibile quasi esclusivamente al comparto lavoro dipendente privato (2,95 md).

Resta, comunque, determinante ai fini dell'equilibrio di parte corrente — e degli stessi conti generali dell'Istituto — l'apporto derivante dai trasferimenti dello Stato e degli altri enti pubblici che si attesta su 103,96 md (98,73 md nel 2014) ed è pari, quindi, a circa la metà del totale delle entrate contributive.

A differenza dell'esercizio 2014, l'aumento delle entrate correnti (+ 8,6 md) è attribuibile per i due terzi ai trasferimenti pubblici (+5,2 md) e per la rimanente quota all'apporto dei contributi (+3,3 md).

Nell'aggregato dei contributi, continuano ad essere inclusi in modo indistinto gli importi del Tfr, relativi al Fondo tesoreria, che accrescono le entrate correnti e quelle totali, di circa 5,8 md di euro. Nell'ambito delle "altre entrate", le voci in assoluto più rilevanti sono costituite dalle "poste correttive e compensative di spese correnti", che registrano un incremento di soli 62 ml (da 2,966 md del 2014 a 3,028 md), aumento attribuibile ai maggiori recuperi di prestazioni pensionistiche (+61 ml) e "a sostegno del reddito" (+64 ml).

Continua a mantenersi su livelli significativi il recupero di prestazioni pensionistiche, pari a circa 2 md nel 2015, circostanza che induce a richiamare l'attenzione dell'amministrazione sull'intensificazione delle misure di contenimento di un fenomeno - negativo sia per l'ente sia per i destinatari delle relative misure - potenziando, in particolare, l'attività di sollecito dei Comuni per una tempestiva trasmissione telematica delle variazioni anagrafiche.

Di modesto rilievo permangono le entrate derivanti da redditi e proventi patrimoniali, sebbene l'importo assoluto continui ad aumentare, passando dai 62 ml del 2011 ai 500 ml del 2015, grazie al contributo delle componenti riconducibili alla gestione ex Inpdap.

Vi concorrono, nei valori assoluti, i 268 ml attribuibili agli interessi versati dagli iscritti alla gestione dipendenti pubblici (per mutui e prestiti); i 40 ml da dividendi e altri proventi su titoli ex Inpdap ed ex Enpals; i 32 ml da affitto immobili; i 18 ml da dividendi e altri proventi su titoli azionari e partecipazioni e infine, 8 ml da proventi della gestione del patrimonio immobiliare del reddito.

Come per le entrate, è la parte corrente l'aggregato più rilevante tra le uscite, con un importo che si attesta su 326,5 md, di cui 307,8 md imputabili alle prestazioni istituzionali, che costituiscono la categoria, in assoluto e in termini relativi, più consistente del bilancio finanziario.

Rispetto al 2014 le uscite correnti mostrano una variazione in aumento di 5,3 md, di cui come già detto, 4,4 md riferibile alle prestazioni istituzionali.

Le uscite in conto capitale si attestano nel 2015 su 25,04 md, con una variazione in diminuzione sul 2014 di 24,35 md, da ricondurre a minori estinzioni di debiti per 21,70 md, a sua volta da riferire all'eliminazione delle anticipazioni di bilancio concesse all'ex Inpdap.

In ragione degli andamenti delle partite innanzi ricordate, il totale delle uscite iscritte in bilancio è pari nel 2015 a 413,67 md a fronte di 430,98 md del 2014.

Quanto in particolare alle spese di funzionamento di parte corrente, esse sono pari nel 2015 a 2,33 md (2,47 md nel 2014) e sono da riferire per 4 ml alle uscite per gli organi dell'Ente, per 1,7 md agli oneri per il personale in attività di servizio e per 604 ml all'acquisto di beni di consumo e di servizi.

Degli oneri relativi agli organi e al personale si è detto nei pertinenti capitoli di questa relazione e ai dati e alle valutazioni ivi contenute si fa, pertanto, rinvio. Basti osservare come diminuisce di 57 ml la spesa per stipendi, assegni fissi ed indennità speciali al personale.

Nell'ambito del "funzionamento" sono anche da ricondurre altre spese, sempre di parte corrente, relative agli oneri per il personale in quiescenza, agli oneri tributari e a uscite non classificabili in altre voci.

Vi sono altresì compresi i trasferimenti passivi, relativi al riversamento al bilancio dello Stato, dei risparmi della spesa per consumi intermedi, nonché oneri di parte capitale (230 ml) afferenti all'acquisizione di beni durevoli, di immobilizzazioni tecniche, di partecipazioni e valori mobiliari e alle indennità di anzianità al personale cessato dal servizio.

Il totale, quindi, delle spese per il funzionamento dell'Ente, di parte corrente e capitale, continua a registrare un andamento in diminuzione (dai 3,8 md del 2014 ai 3,7 md del 2015) pur se più contenuto rispetto al biennio precedente (-3,5 per cento nel 2015; - 8,8 per cento nel 2014), attribuibile esclusivamente alla componente di parte corrente. Ove si considerino anche i trasferimenti allo Stato per le economie derivanti dalla riduzione degli stanziamenti relativi a spese per consumi intermedi, il totale ascende a 4,40 md a fronte di 4,46 del 2014.



Come rappresentato dalla tabella 60, infatti, la componente corrente, in valore assoluto, passa da 3,62 a 3,47 md, con una diminuzione di 143 ml equamente distribuita tra la componente obbligatoria (da 2,91 del 2014 a 2,84 md) e non obbligatoria (da 704 ml del 2014 a 629 ml) mentre la parte in conto capitale passa dai 223 del 2014 a 230 ml, con una prevalenza delle voci obbligatorie (+6 ml) su quelle non obbligatorie (+2ml).

Tabella 60 - Spese di funzionamento

(dati in milioni)

	Consuntivo 2014	Consuntivo 2015	Variazioni assolute	Variazioni %
<b>Spese correnti</b>	<b>3.616</b>	<b>3.474</b>	<b>- 143</b>	<b>-3,94%</b>
Obbligatorie	2.912	2.844	- 67	-2,32%
non obbligatorie	704	629	- 75	-10,65%
<b>Spese in conto capitale</b>	<b>223</b>	<b>230</b>	<b>8</b>	<b>3,44%</b>
Obbligatorie	69	75	6	8,28%
non obbligatorie	153	155	2	1,25%
<b>Totale</b>	<b>3.839</b>	<b>3.704</b>	<b>- 135</b>	<b>- 3,51%</b>
Trasferimento allo Stato delle econ. da riduzione degli stanz.ti.	622	694	72	11,52%
<b>Totale generale</b>	<b>4.461</b>	<b>4.398</b>	<b>- 63</b>	<b>- 1,42%</b>

Fonte: Inps - relazione del direttore generale, rendiconto 2015

Con riferimento alla spesa corrente le riduzioni più consistenti riguardano le spese per “acquisto di beni e prestazione di servizi” (da 717 del 2014 a 603 ml) e gli “oneri per l’attività del personale in servizio”, in decremento per 25 ml.

Quanto alla prima componente, assume rilievo la contrazione delle spesa relativa all’informatica: - 38 ml per i servizi di trasmissione dati forniti dal sistema pubblico di connettività, - 22 ml per l’assistenza tecnico specialistica, manutenzione software ed altri servizi informatici, - 18 ml per le spese di *contact center* - e 12 ml relativi alle spese per il servizio di garanzia dei sistemi informatici contro eventi distruttivi.

Le variazioni in aumento sono prevalentemente da riferire ai fondi per i trattamenti accessori per il personale delle aree A, B e C e del personale delle qualifiche ad esaurimento (+51,5 ml), alle spese legali connesse al recupero dei crediti contributivi e al recupero delle prestazioni (+22,5 ml).

Per parte loro, le componenti in conto capitale, mostrano un aumento di 8 ml sul 2014, in ragione di +47 ml riferibile all'acquisto di strumenti finanziari emessi da Equitalia che compensano in larga quota la minor spesa per la concessione di prestiti al personale dipendente pari a 58 ml.

Gli impegni, per trasferimento allo Stato delle economie derivanti dalla riduzione degli stanziamenti relativi a spese per consumi intermedi ed altre misure di contenimento, si attestano nel 2015 su complessivi 639,9 ml, con un aumento sul 2014 pari a 71,7 ml (+ 12 per cento).

L'Istituto ha, inoltre, provveduto ai sensi dell'art. 1, c. 306, della l. n. 190/2014, al riversamento al bilancio dello Stato della somma di 50 ml di entrate per interessi attivi derivanti dalla concessione di prestazioni creditizie agli iscritti alla gestione unitaria delle prestazioni creditizie e sociali ex Inpdap, riversamento che non produce alcun effetto sulle spese di funzionamento in quanto l'impegno corrispondente - iscritto in bilancio tra le poste relative ai trasferimenti passivi - rettifica l'entrata accertata tra i redditi e i proventi patrimoniali.

Le tipologie di spesa maggiormente colpite dai tagli - oltre ai servizi tecnologici ed informatici - sono quelle postali e quelle relative ai servizi resi dai Caf.

In materia, gli organi dell'ente hanno ripetutamente segnalato le difficoltà d'applicazione di così rilevanti tagli alle spese, prossimi ai 700 ml annui, pari alla quasi totalità della spesa sostenuta per la componente fissa stipendiale di tutto il personale. E', inoltre, considerato come, ove agli oneri in parola si aggiunga la progressiva riduzione delle risorse umane in uno con l'ampliarsi dei compiti attribuiti all'Istituto, verrebbe a delinearsi un panorama operativo di oggettiva difficoltà per una azienda di servizi delle dimensioni dell'Istituto.

**11.5** Riguardo all'attività contrattuale svolta dall'Istituto, la Corte dei conti nelle relazioni riferite ai precedenti esercizi, segnalava profili di criticità essenzialmente riconducibili al ricorso a procedure negoziate senza bando con il frequente ricorso ad affidamenti diretti; a proroghe reiterate di contratti scaduti in conseguenza della mancanza di tempestiva ed adeguata programmazione dell'acquisizione di servizi e forniture; al frazionamento artificioso di procedure negoziate con soggetti predeterminati da parte delle Direzioni regionali. Per converso, si rilevava il ruolo residuale riservato alle procedure aperte.

Criticità analoghe erano rilevate dallo stesso Collegio dei sindaci, sia delle linee generali sia con riferimento all'attività di controllo svolta su singoli procedimenti. Profili di problematicità che hanno trovato sostanziale conferma negli esiti di una complessa attività ispettiva svolta dall'Anac presso l'Inps, ai sensi dell'art. 6, c. 9, l. a) e b), del d.lgs. 12 aprile 2006, n. 163.

Al riguardo, è da porre in evidenza come l'iniziativa in parola abbia trovato la propria origine nella richiesta, formulata sul finire del 2014 al presidente dell'Anac dal direttore generale dell'Istituto, finalizzata ad analizzare la conformità di alcuni atti di gara alla normativa di settore, assicurando, comunque, la piena disponibilità dell'amministrazione ad una verifica che investisse l'attività negoziale nel suo complesso. La verifica ispettiva effettuata dall'Anac nel corso del 2015 ha avuto riguardo oltre ad una analisi specifica delle procedure di gara segnalate, ad un campione di affidamenti relativo al periodo 2012-2014 con l'individuazione delle procedure negoziate ed, in quest'ambito, delle fattispecie che si è ritenuto presentassero più evidenti elementi di criticità.

Tra i sei contratti oggetto di specifica segnalazione, rientra l'annosa vicenda relativa alla società Delta Uno Servizi, affidataria del servizio di deposito, gestione e distribuzione di materiale cartaceo dell'Istituto. Al riguardo si fa rinvio alle informazioni e valutazioni contenute nel referto relativo ai precedenti esercizi, non senza rilevare come, nel contesto della complessa strategia finalizzata alla gestione internalizzata degli archivi dell'Inps, resterebbe confermata al 2017 la scadenza del relativo contratto (affidato, occorre ricordarlo, senza esperimento di alcuna procedura di gara e ritenuto illegittimo da Anac). Anomalie quanto alle modalità di scelta del contraente, di durata del contratto e di ripetizione di servizi analoghi sono state rilevate con riguardo anche ai contratti "Servizio di supporto al progetto Best", "Gestione in outsourcing di alcune sedi provinciali ex Inpdap" e "Servizi di efficientamento per lo stabile di viale Ballarin in Roma".

Nelle linee generali, in esito della predetta verifica ispettiva, l'Anac nell'aprile del 2016 ha segnalato aver riscontrato diversi aspetti problematici e di non rispondenza alle previsioni normative e regolamentari nella gestione delle procedure in materia di pubblici affidamenti.

Come si legge nel rapporto, sarebbe emersa una mancanza di omogeneità nei comportamenti dei singoli centri di spesa che evidenzerebbe l'assenza di coordinamento delle politiche di acquisto e la mancanza di una rispondente attività di pianificazione e di controllo. In taluni casi l'assunzione di obbligazioni negoziali o determinazione di autorizzazione di spesa sarebbe stata acquisita *ex post* e sarebbe stata, inoltre, rilevata, nei casi più gravi, l'assenza di verifica della connessa copertura finanziaria. Frequente il ricorso a cottimi fiduciari anche di importo ragguardevole nonché l'assenza, nella determinazione a contrarre, della motivazione dell'attivazione della procedura la quale, talvolta, sarebbe riferita a non dimostrate ragioni di urgenza.

Ulteriori profili di anomalia hanno riguardato interventi effettuati sugli immobili in un contesto temporale ristretto, che potrebbero configurare un ingiustificato frazionamento; proroghe dei contratti in essere giustificate dalle stazioni appaltanti (le direzioni regionali) con i ritardi delle aggiudicazioni avvenuti nelle gare centralizzate svolte dalla competente direzione centrale;

carezza/assenza di motivazione nelle delibere a contrarre in ordine alla scelta di ricorrere alla procedura negoziata senza previa pubblicazione di un bando di gara; mancata/ritardata effettuazione del collaudo o della certificazione della regolare esecuzione del contratto; mancata redazione dei verbali di consegna/avvio e di ultimazione dei servizi nonché, infine, mancato inserimento dei dati degli appalti riferiti alle procedure espletate, i cui cig non erano stati perfezionati dai responsabili dei procedimenti.

Nell'ottobre del 2016, l'amministrazione ha prodotto all'Anac articolate controdeduzioni con riferimento alle procedure informatiche, a quelle non informatiche svolte a livello centrale e alle procedure di competenza delle direzioni regionali. L'istruttoria svolta dall'Autorità nazionale anticorruzione è, pertanto, ancora in corso e sui relativi esiti si fa riserva di riferire nel referto sull'esercizio 2016.

Appare in ogni caso indispensabile – come sottolineato dallo stesso Ministero del lavoro nell'esercizio dei propri poteri di vigilanza – che l'Istituto effettui un costante monitoraggio sull'attività negoziale e un controllo severo sulla rispondenza delle procedure adottate alle norme vigenti.

È, comunque, da porre in evidenza come nel giugno del 2015 sia stato stipulato, tra Anac ed Inps, un protocollo di vigilanza collaborativa al fine di assicurare la legittimità delle procedure di affidamento correlate all'attività contrattuale dell'Istituto. Sul piano operativo il procedimento di vigilanza collaborativa è previsto si attivi con la trasmissione all'Anac dei documenti e atti di gara preventivamente alla loro formale adozione.

Ciò al fine di consentire alla stessa Autorità di esprimere pareri o rilievi motivati con conseguente possibilità per l'Inps di rettificare i documenti o, non ritenendo fondato il rilievo, presentare le proprie controdeduzioni all'Autorità assumendo gli atti di propria competenza. Per il 2015 sono soggetti ad analisi i procedimenti relativi ai servizi di sviluppo, reingegnerizzazione e manutenzione del software applicativo dell'Istituto; i servizi inerenti alle componenti infrastrutturali di hardware e software – sistemi e reti – in ordine all'acquisizione e alla manutenzione (Oio); i servizi di *contact center* multicanale ed i servizi di gestione degli archivi. In applicazione di questo protocollo, nel corso del 2016, sono stati sottoposti al parere preventivo dell'Anac i documenti relativi a tre procedure di gara aperte relative, rispettivamente, a servizi di natura informatica, di recapito di corrispondenza automatizzata e di affidamento di lavori di consolidamento edilizi.

Una prima analisi dell'attività contrattuale relativa alle procedure di approvvigionamento avviate dall'Istituto nel 2015 mostra, avuto riguardo agli atti posti in essere dalla competente direzione centrale per un valore superiore ai diecimila euro, come le procedure negoziate abbiano riguardato complessivi quarantotto contratti (per un valore pari a circa 42,9 ml), le procedure ad evidenza

pubblica diciotto contratti (per un valore pari a circa 415 ml), gli acquisti tramite il Mepa diciannove contratti (per un valore di circa 1,5 ml) e quelli tramite Consip sedici contratti per circa 23,3 ml.

Riguardo agli approvvigionamenti tramite Consip va sottolineato come l'art. 1, della l. 28 dicembre 2015, n. 208, abbia disposto come le amministrazioni pubbliche possono procedere ad acquisti autonomi esclusivamente a seguito di apposita autorizzazione specificamente motivata resa dall'organo di vertice amministrativo e trasmessa al competente ufficio della Corte dei conti, qualora il bene o il servizio oggetto di convenzione non sia idoneo al soddisfacimento dello specifico fabbisogno dell'amministrazione per mancanza di caratteristiche essenziali.

Un cenno è da riservare alle attività afferenti al processo, invero assai complesso, di internalizzazione degli archivi, programmato dall'Inps sin dal 2014. In particolare, è prevista la creazione di un unico polo nazionale da collocare in nove padiglioni di proprietà dell'Istituto, siti nel Comune di Lacchiarella nella provincia di Milano. Percorso, la cui conclusione, inizialmente stabilita nel luglio del 2017 in concomitanza con la scadenza del contratto con la società Delta Uno Servizi s.p.a. (affidataria del servizio di gestione degli archivi), è stata prorogata di un biennio. Ciò in ragione del prolungarsi dei tempi tecnici per la stipula dei contratti ad evidenza pubblica relativi al recupero funzionale degli immobili, cui verranno collocati gli archivi dell'Istituto. Attività, questa, oggetto di specifico monitoraggio da parte di Anac e della costante attenzione del Collegio dei sindaci.

**11.6** Il consistente recupero tra il 2014 e il 2015 del saldo finanziario di competenza (+8,451 md) ha avuto ripercussioni positive sulla gestione di cassa che si attesta a fine esercizio su 12,824 md, come esposto nella tabella 61.

Tabella 61 - Gestione di cassa

		(dati in milioni)			
		2014	2015	Var. ass.	Var. %
<b>Tit. 1</b>	<b>Riscossioni correnti</b>	<b>301.745</b>	<b>319.828</b>	<b>18.082</b>	<b>6%</b>
	Entrate contributive	202.496	208.415	5.919	2,9%
	Entrate derivanti da trasferimenti correnti	95.412	107.434	12.022	12,6%
	Altre entrate	3.838	3.979	141,5	3,7%
<b>Tit. 2</b>	<b>Riscossioni in conto capitale</b>	<b>49.030</b>	<b>29.896</b>	<b>- 19.134</b>	<b>- 39%</b>
	Entrate per alienazione di beni patrimoniali e riscossione di crediti	7.945	8.402	458	5,8%
	Trasferimenti in conto capitale	21.709	3.511	- 18.198	- 83,8%
	Accensione di prestiti	19.376	17.983	- 1.394	- 7,2%
<b>Tit. 4</b>	<b>Partite di giro</b>	<b>60.280</b>	<b>62.057</b>	<b>1.777</b>	<b>2,9%</b>
	<b>Totale delle riscossioni</b>	<b>411.055</b>	<b>411.781</b>	<b>725,5</b>	<b>0,2%</b>
<b>Tit.1</b>	<b>Pagamenti correnti</b>	<b>319.542</b>	<b>326.050</b>	<b>6.509</b>	<b>2%</b>
	Funzionamento	2.412	2.345	- 67	- 2,8%
	Interventi diversi	316.815	323.395	6.579	2,1%
	- Pensioni	254.710	258.721	4.011	1,6%
	- Prestazioni temporanee economiche	47.003	48.623	1.620	3,4%
	- Altri interventi diversi	15.102	16.050	948	6,3%
	Trattamenti di quiescenza, integrativi e sostitutivi	314	310	- 4	- 1,1%
<b>Tit. 2</b>	<b>Pagamenti in conto capitale</b>	<b>30.572</b>	<b>11.040</b>	<b>- 19.532</b>	<b>- 63,9%</b>
	Investimenti	8.843	7.508	- 1.335	- 15,1%
	Oneri comuni	21.729	3.532	- 18.197	- 83,7%
<b>Tit. 4</b>	<b>Partite di giro</b>	<b>60.168</b>	<b>61.867</b>	<b>1.699</b>	<b>2,8%</b>
	<b>Totale dei pagamenti</b>	<b>410.281</b>	<b>398.957</b>	<b>- 11.324</b>	<b>- 2,8%</b>
<b>Saldi</b>					
	<b>Di parte corrente</b>	<b>- 17.796</b>	<b>- 6.223</b>	<b>11.574</b>	<b>65%</b>
	<b>In conto capitale</b>	<b>18.458</b>	<b>18.856</b>	<b>398</b>	<b>2,2%</b>
	<b>Per partite di giro</b>	<b>112</b>	<b>190</b>	<b>78,2</b>	<b>69,9%</b>
	<b>Complessivo</b>	<b>774</b>	<b>12.824</b>	<b>12.050</b>	<b>.....</b>

Fonte: Inps - relazione del direttore generale rendiconto 2015

Mentre il saldo in conto capitale si mantiene su valori sostanzialmente analoghi a quelli del 2014, la componente di parte corrente, pur restando in territorio negativo (-6,223 md), registra un miglioramento sul 2014 per 11,574 md.

Nell'ambito di quest'ultima componente, le maggiori riscossioni da entrate contributive pari a 5,919 md, compensano, infatti, i maggiori pagamenti per pensioni (+4,011 md) e prestazioni temporanee (+1,62 md) e in uno con le riscossioni da trasferimenti correnti dello Stato e degli altri enti pubblici, che aumentano di 12,022 md, contribuiscono al più favorevole andamento del saldo generale, pari come già detto a 12,824 md.

Saldo positivo cui nel 2015 si giunge grazie ad accensione di prestiti per 17,983 md (19,376 md nel 2014), nel cui ambito 17,569 (19,084 nel 2014) sono riferibili ad anticipazioni dello Stato per il finanziamento dei disavanzi delle gestioni previdenziali.

Sempre con riguardo alle anticipazioni dello Stato è da rilevare come esse vadano a coprire un fabbisogno netto di cassa che, considerato al lordo dei trasferimenti dello Stato si attesta su 4,745

md, mentre per la differenza, pari a 12,824 md va ad incrementare le disponibilità di cassa a fine esercizio 2015.

11.7 La situazione amministrativa è esposta nella tabella 62, in raffronto con i dati del 2014.

Tabella 62 - Situazione amministrativa

		<i>(dati in milioni)</i>	
		2014	2015
Fondo di cassa al 1° gennaio		24.661	25.435
Riscossioni dell'anno	In c/competenza		392.640.
	In c/residui		19.141
		<b>411.655</b>	<b>411.781</b>
Pagamenti dell'anno	In c/competenza		390.867
	In c/residui		8.090
		<b>- 410.281</b>	<b>- 398.957</b>
Fondo di cassa al 31 dicembre		25.435	38.259
Residui attivi al 31 dicembre	In c/competenza		124.232
	In c/residui		22.596
		<b>144.255</b>	<b>146.828</b>
Residui passivi al 31 dicembre	In c/competenza		125.491
	In c/residui		22.804
		<b>-133.947</b>	<b>-148.295</b>
Avanzo di amministrazione		35.743	36.792

Fonte: Inps - rendiconto 2015

L'avanzo di amministrazione, che nel 2011 aveva raggiunto i 60,3 md, ha mostrato negli anni successivi importi in continuo decremento, accentuato dall'avvenuta incorporazione dell'Inpdap, sino ad attestarsi a fine 2014 su 35,743 md.

Nel 2015, il cennato andamento ha una battuta d'arresto per effetto del deciso calo dei pagamenti (-11,3 md, a fronte di una sostanziale stabilità delle riscossioni) che compensa ampiamente il saldo negativo dei residui finali (-1,5 md), a sua volta da ricondurre al consistente incremento di quelli passivi (+14,4 md).

Quanto alle operazioni di riaccertamento al 31 dicembre 2014, i residui attivi eliminati ammontano a 883 ml, di cui 178 ml riconducibili ai crediti contributivi verso aziende e 557 ml ai lavoratori autonomi. Queste variazioni negative conseguono alle verifiche su partite creditorie per le quali sono accertate situazioni di irrecuperabilità, connesse soprattutto a ritardata comunicazione di cessazione di attività, erronea o duplicata registrazione, insussistenza del credito per sentenza passata in giudicato e insussistenza del credito per accoglimento dei ricorsi.



Dal lato economico l'eliminazione dei residui ha comportato una corrispondente insussistenza delle poste dell'attivo, compensata quasi integralmente dai prelievi di uguale importo dal fondo svalutazione crediti.

Per quanto riguarda i residui passivi, risultano eliminati per 367 ml, di cui 217 relativi alle prestazioni istituzionali e 131 ml alle spese di funzionamento. Queste variazioni negative conseguono ad eliminazioni di impegni di spesa per sopravvenuta prescrizione o per insussistenza di partite debitorie.

I residui attivi finali registrano, nel complesso, una crescita di 2,573 md, attribuibile quasi totalmente alle entrate correnti (+2,536 md) mentre si mostrano stabili i residui delle entrate in conto capitale (+10 ml) e dei capitoli per partite di giro (+26 ml).

L'incremento dei residui di parte corrente è imputabile alle entrate contributive e, in particolare "alle aziende DM", (+2,30 md), agli esercenti attività commerciali (+1,86 md) ed agli artigiani (+1,09 md).

I residui da entrate per contributi rappresentano l'aggregato più rilevante dei residui attivi finali e la cui dinamica, relativa ai dieci anni antecedenti l'esercizio in riferimento, è rappresentata nella tabella 63.

Tabella 63 - Residui finali aliquote contributive

(dati in milioni)

	2005	2006	2007	2008	2009	2010	2011	2012	2013	2014	2015
<b>Entrate</b>											
Aliquote contributive a carico dei datori di lavoro e/o degli iscritti	37.977	41.773	46.483	51.736	55.349	60.552	65.820	71.796	78.092	86.096	91.716
<b>di cui</b>											
Contributi per i lavoratori dipendenti dalle aziende tenute alla presentazione delle denunce - rendiconto	19.815	23.508	26.130	29.221	31.174	33.470	36.612	40.835	43.704	48.251	50.548
Contributi per gli operai agricoli dipendenti e per i mezzadri e coloni reinseriti nella AGO	3.494	3.782	3.934	4.045	3.727	3.791	3.887	4.188	4.222	4.304	4.402
Contributi dei CDMC	1.058	1.193	1.286	1.370	1.422	1.396	1.473	1.492	1.595	1.716	1.837
Contributi artigiani	4.936	5.707	6.547	7.420	8.252	9.063	9.953	10.196	11.251	12.405	13.499
Contributi esercenti attività commerciali	4.827	5.967	7.045	8.182	9.174	10.172	11.481	12.127	13.922	15.850	17.715
Contributi parasubordinati	-	-	-	-	130	1.202	961	1.140	1.482	1.614	1.730
<b>Prestazioni a sostegno del reddito</b>											
Aliquote contributive a carico dei datori di lavoro e/o degli iscritti	n.d.	1.938	1.810	1.065	825	526	502	520	562	544	683
<b>Totale</b>	<b>37.977</b>	<b>43.711</b>	<b>48.293</b>	<b>52.801</b>	<b>56.174</b>	<b>61.078</b>	<b>66.322</b>	<b>72.316</b>	<b>78.654</b>	<b>86.640</b>	<b>92.399</b>

Fonte Elaborazione dati rendiconti anni 2005-2015

Come mostra la medesima tabella 63, il valore totale dei residui, al netto delle eliminazioni per riaccertamento, vede una progressione annuale stabile, (intorno al 10 per cento), passando da 37,977 md del 2005 ai 92,399 md del 2015. Importo quest'ultimo su cui incidono con rilevanza maggiore, i residui per contributi dei lavoratori dipendenti delle aziende tenute alla presentazione delle denunce DM, per 50,55 md (che da soli rappresentano il 59 per cento del totale residui); quelli della gestione degli esercenti attività commerciali per 17,715 md (pari al 19 per cento); i residui degli artigiani per 13,499 md (pari al 15 per cento).

In termini di crescita percentuale, sono i residui degli esercenti attività commerciali a raggiungere tassi medi superiori al 10 per cento, cui seguono gli artigiani e le aziende DM, con percentuali inferiori. I parasubordinati non registrano alcun residuo fino a tutto il 2008, per raggiungere i 1,202 md nel 2010 e poi stabilizzarsi nell'ultimo triennio con tassi in costante discesa.

L'analisi per anno di insorgenza rileva la maggiore anzianità dei residui relativi agli operai agricoli (per l'80 per cento antecedenti al 2011); per gli artigiani e le aziende DM (per oltre il 10 per cento antecedenti alla medesima data); per gli esercenti le attività commerciali (per circa il 47 per cento). Sempre sul fronte dei residui attivi (pari, nel complesso, a 146,828 md) si registrano, comunque, alcune partite creditorie in decremento, nel cui ambito le voci più rilevanti sono tutte riconducibili

alle entrate per trasferimenti dallo Stato. In particolare, i residui attivi per contributi dello Stato a copertura progressiva degli oneri derivanti da agevolazioni contributive flettono di 1,430 md (da 3,269 md del 2014 a 1,839 md); quelli a copertura di prestazioni a favore degli invalidi civili di 749 ml (da 877 ml a 128 ml); i residui a copertura di oneri derivanti dall'esonero contributivo di 526 ml (da 1,5 md a 974 ml).

I residui passivi finali, come già indicato, registrano una crescita notevole, oltre 14 md sul 2014 (+ 11 per cento), attribuibile, - diversamente da quanto osservato con riguardo ai valori attivi - alla componente in conto capitale (+ 13,942 md) e in minor quota alla parte corrente e alle partite di giro (rispettivamente +191 e + 216 ml). Per parte sua, l'incremento dei residui in conto capitale è essenzialmente da ricondurre al debito verso lo Stato per anticipazioni sul fabbisogno finanziario delle gestioni previdenziali (+17,569 md).

In termini assoluti, i residui passivi totali, si attestano su 148,295 md, per circa il 60 per cento (88,88 md) rappresentati dal mancato rimborso delle anticipazioni dello Stato sul fabbisogno finanziario delle gestioni e per il 22 per cento (32,155 md) da debiti per anticipazioni della Tesoreria Centrale dello Stato. Trascurabili, con percentuali intorno al 2 per cento, sono i residui per pensioni e relativi trattamenti per carichi familiari (2,934 md), per il versamento dei contributi per i lavoratori agricoli riscossi per conto dell'Inail, (2,452 md) per oneri finanziari derivanti da cessioni crediti contributivi (2,381 md).

La tabella 64 espone l'andamento dei residui passivi per anticipazioni da parte dello Stato che, come già detto, costituisce la posta più rilevante del totale dei residui passivi.

**Tabella 64 - Residui finali anticipazioni da parte dello Stato***(dati in milioni)*

	2011	2012	2013	2014	2015
Rimborso delle anticipazioni effettuate dalla Tesoreria Centrale dello Stato ai sensi dell'art.16 della l. n. 370/74	32.155	35.655	35.655	35.655	32.155
Rimborso anticipazioni dello Stato sul fabbisogno finanziario delle gestioni previdenziali di cui all'art. 35, C 3 e 4 l. n. 448/98	23.193	35.241	52.245	71.310	88.879

Fonte: Elaborazione dati rendiconti anni 2011-2015

Al riguardo, è da rilevare come nel 2015, con il ripiano dell'anticipazione concessa all'ex Inpdap per 3,5 md, l'importo dei residui passivi afferenti al rimborso delle anticipazioni effettuate dalla Tesoreria dello Stato, flette e torna ad attestarsi su valori del 2006 (32,155 md). Per contro i residui per rimborso delle anticipazioni sul fabbisogno finanziario delle gestioni, mostrano un andamento in crescita, con un incremento del 52 per cento tra il 2011 e il 2012 (a seguito dell'incorporazione dell'ex Inpdap), e aumenti anche negli anni successivi, pur in tendenziale decrescita (+ 48 per cento dal 2012 al 2013, + 36 per cento dal 2013 al 2014, + 25 per cento dal 2014 al 2015).

**11.8** Occorre premettere, in continuità con quanto osservato nelle precedenti relazioni, come il conto economico dell'Inps sia contraddistinto da una sostanziale rigidità, tenuto conto che i valori di costo e di ricavo, iscritti secondo i principi della contabilità economica, derivano prevalentemente da fattori esterni di fonte normativa.

La tabella che segue evidenzia l'andamento della gestione economica del 2015 in raffronto con i dati del 2014.

Tabella 65 - Conto economico

(dati in milioni)

		Anno		Variazioni	
		2014	2015	Valori Assoluti	%
<b>A</b>	<b>Valore della produzione</b>				
A.01	Proventi e corrispettivi per la produzione delle prestazioni e/o servizi	203.401	205.326	1.925	1%
	di cui aliquote contrib.ve a carico dei datori di lavoro e/o degli iscritti	210.255	213.582	3.327	2%
	di cui poste correttive e compensative	8.300	10.278	1.978	24%
A.05	Altri ricavi				
	di cui trasferimenti da parte dello Stato	98.441	103.773	5.332	5%
	di cui trasferimenti da parte di altri Enti del settore pubblico	289	183	-106	-37%
	di cui entrate non classificabili in altre voci	831	751	-80	-10%
	<b>Totale Valore della Produzione</b>	<b>303.036</b>	<b>310.109</b>	<b>7.073</b>	<b>2%</b>
<b>B</b>	<b>Costo della produzione</b>				
B.06	Costi per acquisto materie prime, sussidiarie, consumi e merci	622	575	-47	-8%
B.06.A	Prestazioni istituzionali	300.741	303.203	2.462	1%
	di cui spese per prestazioni	303.401	307.831	4.430	1%
B.06.B	Spese per acquisto beni di consumo e servizi	622	575	-47	-8%
	di cui spese per l'acquisto di beni e servizi	717	604	-113	-16%
B.09	Costi per il personale	2.450	1.958	-492	-20%
	di cui oneri per il personale in attività di servizio	1.745	1.720	-25	-1%
B.10	Ammortamenti e svalutazioni	5.425	13.426	8.001	147%
B.10.A.B	Ammortamento immobilizzazioni immateriali e materiali	183	191	8	4%
B.10.D	Svalutazione dei crediti compresi nell'attivo circolante	5.242	13.234	7.992	152%
	di cui svalutazione crediti contributivi	4.974	13.090	8.116	163%
B.12	Accantonamenti ai fondi per rischi	29	23	-6	-21%
B.13	Accantonamenti ai fondi per oneri	68	2.320	2.252	---
	di cui assegnazioni e prelievi da riserve tecniche per la copertura di oneri futuri	66	2.319	2.253	-----
B.14	Oneri diversi di gestione	6.443	5.552	-891	-14%
	di cui trasferimenti passivi	5.493	4.613	-880	-16%
	<b>Totale Costi della Produzione</b>	<b>315.720</b>	<b>327.011</b>	<b>11.291</b>	<b>4%</b>
	<b>Differenza tra valore e costi della produzione</b>	<b>-12.684</b>	<b>-16.902</b>	<b>-4.218</b>	<b>-33%</b>
<b>C</b>	<b>Proventi ed oneri finanziari</b>				
C.16	Altri proventi finanziari	478	517	39	8%
	di cui redditi e proventi patrimoniali	454	500	46	10%
C.17	Interessi passivi ed altri oneri finanziari	51	29	-22	-43%
	<b>Totale proventi ed oneri finanziari</b>	<b>427</b>	<b>488</b>	<b>61</b>	<b>14%</b>
<b>D</b>	<b>Rettifiche di valore di attività finanziarie</b>				
	di cui svalutazione di crediti bancari	62	0	-62	-----
	di cui svalutazione titoli	0	0	0	-----
	<b>Totale rettifiche di valore di attività finanziarie</b>	<b>-1</b>	<b>6</b>	<b>7</b>	<b>-----</b>
<b>E</b>	<b>Proventi ed oneri straordinari</b>				
E.20	Proventi straordinari	9	68	59	-----
E.21	Oneri straordinari	7	0	-7	-----
E.22	Sopravvenienze attive ed insussistenze del passivo derivanti dalla gestione dei residui	53	290	237	-----
	di cui eliminazione dei residui passivi	53	288	235	-----
E.23	Sopravvenienze passive ed insussistenze dell'attivo derivanti dalla gestione dei residui	39	42	3	8%
	di cui prelievo dal Fondo svalutaz. crediti contributivi	969	741	-228	-24%
	di cui eliminazione residui attivi	1.252	866	-386	-31%
	<b>Totale proventi ed oneri straordinari</b>	<b>16</b>	<b>316</b>	<b>300</b>	<b>-----</b>
	<b>Risultato prima delle imposte</b>	<b>-12.242</b>	<b>-16.092</b>	<b>-3.850</b>	<b>-31%</b>
<b>F</b>	<b>Imposte dell'esercizio</b>	<b>243</b>	<b>205</b>	<b>-38</b>	<b>-16%</b>
	<b>Risultato di esercizio</b>	<b>-12.485</b>	<b>-16.297</b>	<b>-3.812</b>	<b>-31%</b>
	<b>Totale assegnazioni e prelievi da riserve legali</b>	<b>-2.795</b>	<b>-2.952</b>	<b>-157</b>	<b>-6%</b>
	<b>Disavanzo economico</b>	<b>-15.281</b>	<b>-19.249</b>	<b>-3.968</b>	<b>-26%</b>

Fonte Elaborazione rendiconto anno 2015. I dati esposti in tabella sono comprensivi dei ratei e risconti di esercizio.

In linea generale va considerato come i saldi economici dell'Istituto, dopo aver registrato un deciso peggioramento nel 2012, effetto dell'incorporazione di Inpdap, proseguono in un trend negativo, con un risultato economico nel 2015 che si attesta su - 16,297 md a fronte dei - 12,284 del 2014. Per effetto di assegnazioni a riserva legale per un importo di 2,953 md, l'esercizio in esame chiude con un disavanzo economico di 19,249 md (-15,280 md nel 2014).

La gestione operativa presenta un risultato negativo per -6,9 md, in deciso peggioramento sul precedente esercizio per circa 4,2 md.

Questo andamento è in tutta prevalenza da riferire all'elevato accantonamento al fondo svalutazione crediti che, con un importo di 13,1 md, quasi triplica quello del 2014, pari a 4,9 md. Vi contribuiscono, altresì, per 4,4 md i maggiori costi per prestazioni (in valore assoluto da 303,4 md del 2014 a 307,8 md) e per 2,3 md le maggiori assegnazioni a riserve tecniche per la copertura di oneri futuri (da 0,66 md a 2,3 md).

Incremento di costi, quest'ultimi, non compensati da corrispondenti aumenti delle componenti positive della gestione. Le entrate contributive crescono, infatti di 3,3 md (da 210,3 md del 2014 a 213,6 md) e i trasferimenti da parte dello Stato di 5,3 md (da 98,4 md a 103,8 md).

Pure in costanza di margini economici in progressivo peggioramento, gli effetti negativi derivanti dal processo di incorporazione della gestione ex Inpdap, vedono una sostanziale stabilizzazione, con una partecipazione al disavanzo intorno ad una percentuale del 26 per cento.

Sono infatti da ricondurre al settore privato più pesanti effetti sui saldi economici e ciò nella considerazione che le poste accantonate al fondo di svalutazione crediti sono esclusivamente riconducibili alla gestione privata.

Un'analisi di maggior dettaglio del fenomeno afferente alla svalutazione dei crediti contributivi è contenuta nel capitolo sei di questa relazione, cui si fa pertanto rinvio.

Qui basti ricordare come nel 2015, gli accantonamenti al predetto fondo raggiungano l'importo invero rilevante, di 13,09 md, con un incremento sul 2014 dell'analoga posta di 8,116 md.

E', infine, da notare, come la sostanziale uguaglianza tra reddito operativo e reddito netto dimostri la neutralità delle componenti finanziarie e straordinarie, che registrano proventi per 488 ml e prelievi dal fondo svalutazione crediti contributivi per 741 ml e compensano in gran parte l'eliminazione dei residui attivi, pari a 866 ml.

Rimane comunque rilevante l'incidenza della gestione del "fondo di Tesoreria" per l'erogazione dei trattamenti di fine rapporto che riguarda il settore di lavoro privato.

11.9 La seguente tabella riporta l'andamento delle voci che compongono lo stato patrimoniale, poste a raffronto con i dati del 2014.

Tabella 66 - Stato patrimoniale

(dati in milioni)

	Consistenza al 31/12/2014	Consistenza al 31/12/2015	Variazioni	
			Absolute	%
<b>Immobilizzazioni</b>				
Immobilizzazioni immateriali	184	168	- 16	- 9%
Immobilizzazioni materiali	3.064	2.995	- 69	- 2%
Immobilizzazioni finanziarie	13.888	12.826	- 1.062	- 8%
<b>Totale immobilizzazioni</b>	<b>17.137</b>	<b>15.989</b>	<b>- 1.148</b>	<b>- 7%</b>
<b>Attivo Circolante</b>				
Rimanenze	264	275	11	4%
Residui attivi meno Fondo svalutazione crediti	99.406	89.633	- 9.773	-10%
Attività finanziarie che non costituiscono immobilizzazioni	375	225	- 150	- 40%
Disponibilità liquide	24.435	38.259	12.824	50%
<b>Totale attivo circolante</b>	<b>125.480</b>	<b>128.392</b>	<b>2.912</b>	<b>2%</b>
<b>Ratei e Risconti</b>				
Ratei attivi	25.065	25.883	818	3%
<b>Totale ratei e risconti</b>	<b>25.065</b>	<b>25.883</b>	<b>818</b>	<b>3%</b>
<b>Totale Attività</b>	<b>167.681</b>	<b>170.265</b>	<b>2.584</b>	<b>2%</b>
<b>Patrimonio Netto</b>				
Riserve obbligatorie e derivanti da legge	61.138	64.090	2.952	5%
Contributo per ripiano disavanzi	21.698	25.198	3.500	16%
Riserva fondo solidarietà residuale	166	426	260	157%
Avanzi (disavanzi) economici portati a nuovo	- 49.314	- 64.595	- 15.281	-31%
Avanzo (disavanzo) economico d'esercizio	- 15.281	- 19.249	- 3.968	-26%
<b>Totale Patrimonio Netto</b>	<b>18.407</b>	<b>5.870</b>	<b>- 12.537</b>	<b>- 68%</b>
<b>Fondi per rischi ed oneri</b>				
Fondo per imposte	11	11	0	0%
Fondi per rischi ed oneri	5.739	7.909	2.170	38%
<b>Totale fondi per rischi ed oneri</b>	<b>5.750</b>	<b>7.920</b>	<b>2.170</b>	<b>38%</b>
<b>Fondo trattamento di fine rapporto</b>	<b>2.029</b>	<b>1.906</b>	<b>- 123</b>	<b>- 6%</b>
<b>Residui passivi</b>				
Debiti	134.744	149.473	14.729	11%
<b>Totale residui passivi</b>	<b>134.744</b>	<b>149.473</b>	<b>14.729</b>	<b>11%</b>
<b>Ratei e Risconti</b>				
Ratei passivi	6.373	4.718	- 1.655	- 26%
Risconti passivi	5	8	3	60%
Riserve tecniche	372	372	0	0
<b>Totale Ratei e Risconti</b>	<b>6.750</b>	<b>5.097</b>	<b>- 1.653</b>	<b>- 24%</b>
<b>Totale Passività</b>	<b>167.681</b>	<b>170.265</b>	<b>2.584</b>	<b>2%</b>

Fonte Elaborazione dati rendiconto 2015

L'assetto patrimoniale dell'Istituto che, a seguito dell'incorporazione di Inpdap ed Enpals, aveva visto modificazioni di un qualche rilievo sui valori delle immobilizzazioni materiali e finanziarie, continua nel 2015 ad essere caratterizzato dalla forte polarizzazione delle poste dell'attivo e del



passivo intorno a crediti e debiti. Questi si movimentano sul 2014 in percentuali tra loro diverse: i crediti segnano una diminuzione del 10 per cento, i debiti un aumento dell'11 per cento.

Basti qui anticipare come nei loro valori assoluti le poste creditorie, al netto dei fondi di svalutazione, si attestino su 89,633 md, importo pari al 53 per cento del totale dell'attivo; i debiti raggiungono i 149,473 md e rappresentano l'88 per cento del complesso delle passività.

Le immobilizzazioni riducono del 7 per cento il loro importo per effetto, principalmente, della componente finanziaria con il ridimensionamento dei crediti a lunga scadenza nei confronti dello Stato (-519 ml) e verso altri (-677 ml.).

Nell'attivo circolante le disponibilità liquide si attestano su 38,259 md, con un incremento sul 2014 che tocca il 50 per cento ed è pari, nel suo valore assoluto, a 12,824 md. Aumento, questo, che corrisponde all'importo delle anticipazioni erogate dallo Stato per 17,569 md, al netto della quota destinata a ripianare un fabbisogno di cassa pari a 4,745 md, generato dal disavanzo delle gestioni previdenziali pubblica e privata, pur dopo i trasferimenti a titolo definitivo erogati dallo Stato alla Gias per la copertura di legge di taluni oneri previdenziali e assistenziali (107,345 md).

I crediti per trasferimenti da parte dello Stato si attestano su 38,664 md, cui si aggiungono crediti per 5,078 md verso altri enti del settore pubblico, quasi interamente da riferire a copertura dei disavanzi della gestione ad esaurimento del fondo relativo al personale dei soppressi enti mutualistici. Dal lato del passivo è da rimarcare come il debito verso lo Stato superi nel 2015 i 121 md, di cui 32,155 md per anticipazioni di tesoreria e 88,88 md per anticipazioni dello Stato alle gestioni previdenziali.

E', poi, ancora da sottolineare l'automatismo che contraddistingue l'accantonamento a riserva a favore di fondi e gestioni amministrate, per un importo pari a 2,952 md, che prescinde dal segno positivo o negativo del risultato economico finale dell'Istituto.

Nel 2015 il patrimonio netto si attesta, infatti, su 5,87 md, con un decremento sul 2014 di 12,537 md, inferiore al disavanzo economico di esercizio (19,249 md), in ragione sia dell'accantonamento a riserva di cui si è appena detto (cui si aggiunge un accantonamento per 260 ml a favore del fondo di solidarietà residuale), sia del contributo dello Stato di 3,5 md, ad ulteriore ripiano dei disavanzi derivanti dalla gestione pubblica ex Inpdap; disavanzi già oggetto nel precedente esercizio di un contributo a patrimonio pari 21,698 md.

I dati appena descritti delineano, dunque, una situazione patrimoniale in peggioramento, solo che si evidenzia come in sede di assestamento del bilancio di previsione del 2016, il patrimonio netto dell'Inps passi, per la prima volta dall'istituzione dell'ente, in territorio negativo. La movimentazione del patrimonio netto nel 2015, mostra con evidenza il peso che deriva da risultati

economici negativi condizionati dal forte incremento dei crediti svalutati perché a rischio di realizzabilità.

Ciò a fronte di una situazione debitoria nei confronti dello Stato in progressivo aumento per effetto delle anticipazioni destinate a ripianare i disavanzi delle gestioni amministrative, cui corrispondono — dal lato dell'attivo - disponibilità liquide depositate presso la tesoreria (che si movimentano esclusivamente in rapporto al differenziale positivo o negativo tra anticipazioni e fabbisogno effettivo e di cassa) e crediti verso lo Stato e altri enti del settore pubblico iscritti a titolo di trasferimenti, ampiamente insufficienti a garantire un pur teorico equilibrio tra queste poste dell'attivo e del passivo. Per altro verso, i crediti per aliquote contributive scontano la loro effettiva realizzabilità e sono, comunque, nel loro importo complessivo, progressivamente erosi da una consistente svalutazione.

Né, d'altro canto, le misure di ripiano della situazione debitoria della gestione pubblica si sono, da sole, mostrate sufficienti a garantire lo stabile rafforzamento della situazione patrimoniale dell'Istituto, così come non risulta avere avuto seguito la proposta formulata dall'Istituto ai Ministeri vigilanti nel 2016, intesa a favorire un intervento normativo diretto ad autorizzare la compensazione dei debiti verso lo Stato per anticipazioni, con i crediti per trasferimenti alle gestioni previdenziali e con quelli verso altri enti pubblici derivanti dalla soppressione degli enti mutualistici. Se, da una parte, appare dover essere attentamente valutata la necessità di una iniziativa normativa intesa, attraverso il pur graduale ripiano dei debiti verso lo Stato, ad assicurare l'adeguata capitalizzazione dell'Istituto e la stessa copertura delle riserve obbligatorie, dall'altra è indispensabile — a garanzia della stessa attendibilità dei dati di bilancio — che l'Inps persegua con maggiore incisività le azioni volte all'accertamento dell'effettiva esigibilità dei crediti attraverso un'azione che, prendendo le mosse dalla revisione dei residui attivi di natura finanziaria, ridetermini l'entità dei crediti previdenziali iscritti nell'attivo dello stato patrimoniale e nello stesso fondo di svalutazione, il cui importo sopravanza, ormai, le uguali poste non svalutate. Parimenti indispensabile è la ricerca di strumenti, se del caso normativi, che in parallelo alla cancellazione dei crediti inesigibili, potenzino le capacità di riscossione.

A tale ultimo riguardo è da sottolineare come le disposizioni contenute nel d.l. 22 ottobre 2016, n. 193 che, contestualmente alla soppressione di Equitalia, hanno introdotto misure di definizione agevolata dei carichi inclusi nei ruoli affidati agli agenti della riscossione negli ultimi dieci anni, possano costituire una circostanza favorevole, per lo stesso Inps, per una revisione straordinaria dei residui attivi di natura contributiva, che conduca alla cancellazione di quelli non più esigibili e ad

un parallelo rafforzamento, occorre ribadire, delle azione volte alla riscossione dei crediti in parola, ad iniziare da quelli più risalenti.

**11.9.1** Le immobilizzazioni finanziarie rappresentano, anche nel 2015, l'aggregato di gran lunga più rilevante dell'intera categoria. Dopo aver raggiunto il valore di 16,8 md nel 2012, a seguito delle incorporazioni degli enti previdenziali pubblici, le immobilizzazioni in parola si attestano nell'esercizio in riferimento su 12,826 md, pari al 7,5 per cento del totale dell'attivo, con una leggera flessione rispetto al 2014 (-1,063 md).

Le singole componenti sono rappresentate da partecipazioni azionarie per 130 ml, da crediti a lunga scadenza per 10,32 md, da altri titoli per 1,31 md, da crediti finanziari diversi per 1,07 md. Tra i crediti a lunga scadenza, rilievo continuano ad assumere i crediti (4,47 md) e i debiti (2,99 md) concessi agli iscritti della gestione Crediti ex Inpdap, a cui si aggiungono i mutui ipotecari al personale ex art. 59 del d.p.r 16 ottobre 1979, n. 509 (1,05 md).

La componente mobiliare è pari a 1,43 md, ed è costituita dalle partecipazioni e dagli altri titoli nei valori sopra esposti. Quest'ultimi comprendono gli investimenti in fondi immobiliari per 1,07 md, in titoli di Stato per 117 ml, in strumenti finanziari per 71 ml e impieghi in titoli diversi per 50 ml.

Per consentire valutazioni omogenee, l'intero assetto mobiliare è suddiviso nelle tre gestioni interessate: privata, pubblica ed ex Enpals.

#### **Gestione privata**

La consistenza della gestione mobiliare dell'Inps si attesta nel 2015 su 448 ml (tabella 67), con investimenti in titoli di Stato per 2 ml, in azioni di società non quotate (Equitalia, Sispi, Igei) per 75 ml e quotate (Intesa San Paolo, Beni Stabili, Unicredit) per 32 ml, nella partecipazione istituzionale in Banca d'Italia per 225 ml<sup>47</sup>, in strumenti finanziari per 71 ml, buoni fruttiferi postali e polizze assicurative "Poste vita" per 40 ml e in 3 ml per impieghi mobiliari da perfezionare.

---

<sup>47</sup> Va sottolineato come i valori relativi alla partecipazione al capitale sociale di Banca d'Italia figurino iscritti non tra le immobilizzazioni, bensì nell'attivo circolante dello stato patrimoniale, sotto la voce attività finanziarie non immobilizzate, di cui costituiscono l'unica posta.

Tabella 67 - Gestione mobiliare Inps

		Valore di bilancio al 31/12/2014	Valore di bilancio al 31/12/2015	Variazioni su valore
1	Titoli di Stato	2.401.059	2.401.059	0
2	Azioni			
	a società non quotate			
	Equitalia	73.500.000	73.500.000	0
	Sispi	500.000	500.000	0
	Igei	1.185.216	1.185.216	0
	b società quotate			
	Intesa San Paolo	24.890.180	31.734.465	6.844.286
	Beni Stabili	258.159	258.159	0
	Unicredit	46	55	9
3	Partecipazione Banca d'Italia	375.000.000	225.000.000	150.000.000
4	Strumenti finanziari	21.829.500	70.682.500	48.853.000
5	Buoni fruttiferi postali e polizze ass.	40.350.834	40.350.834	0
6	Impieghi mobiliari da perfezionare (*)	2.765.627	2.765.627	0
	<b>Totale</b>	<b>542.684.621</b>	<b>448.396.831</b>	<b>94.302.706</b>

(\*) L'importo è riferito alle somme impegnate e non richiamate, a titolo di futuro aumento di capitale della Società Igei.

Ponte Elaborazione relazione direttore generale rendiconto 2015

La flessione nei valori totali degli impieghi che si registra tra il 2014 e il 2015, pari a 94,303 ml, è in tutto riconducibile alla voce Banca d'Italia.

Come anticipato nella relazione della Corte dei conti relativa al precedente esercizio, l'Inps ha, infatti, ceduto all'Inail nel corso del 2015 seimila quote di partecipazione al capitale sociale di Banca d'Italia per un valore di 150 ml. Operazione resa necessaria in conseguenza della rivalutazione per legge del capitale sociale dell'Istituto bancario, al fine di rispettare il vincolo normativo secondo cui ciascun partecipante non può possedere quote di capitale superiori al tre per cento. Il numero delle quote detenute da Inps è, dunque, nell'anno in riferimento pari a novemila, per un valore nominale di 25.000 euro ciascuna. E' da aggiungere come questa partecipazione abbia prodotto per l'Inps nel 2015 ricavi per 17 ml, pari a circa il 5 per cento del valore delle quote.

Non sono, invece, intervenute variazioni nella partecipazione societaria in Equitalia s.p.a., detenuta per il 49 per cento dall'Istituto e per il 51 per cento dall'Agenzia delle entrate. La società ha prodotto utili in netta diminuzione (dai 14,5 ml del 2014, a 0,9 ml) che, in una politica di autofinanziamento, hanno continuato ad essere reinvestiti e non distribuiti.

Come già detto in altra parte di questa relazione, per effetto del d.l n. 193/2016, le società del Gruppo Equitalia s.p.a. sono sciolte dal 1° gennaio 2017 e le azioni detenute dall'Istituto sono acquistate, al loro valore nominale, dall'Agenzia delle entrate.

L'Istituto detiene l'intero capitale sociale di Sispi - Italia previdenza s.p.a. (500.000 azioni, per un valore nominale di 500.000 euro). Alla prima commessa relativa alla Gestione commissariale del fondo buonuscita poste, si sono aggiunti (per conto dell'Istituto) l'incarico di *service* amministrativo verso Fondinps e l'attività verso gli enti bilaterali, cui Sispi fornisce il servizio di riscossione dei contributi versati dalle aziende aderenti. Compiti, questi, che non esauriscono l'ambito di azione della società che si estende, tra l'altro, alla ricerca e sviluppo di sistemi rivolti al mercato della previdenza complementare-integrativa. Nel 2015 la società ha distribuito all'Istituto un dividendo complessivo lordo pari a 0,500 ml. In linea con quanto osservato nelle precedenti relazioni, permane l'esigenza di una attenta considerazione degli stessi presupposti che giustificano la sussistenza della società in parola, dal lato non solo della convenienza economica, ma soprattutto del possesso dei requisiti di legge che ne attestino la natura di società *in house*.

L'Inps possiede, 7.650 azioni - pari 51 per cento del capitale sociale - di Igei s.p.a., per un valore nominale di 3,95 ml. La società, in liquidazione dal 1996, gestisce in atto il patrimonio immobiliare dell'Istituto che residua dalle operazioni di cartolarizzazione Scip 1 e Scip 2, oltre ai beni immobili di altri enti soppressi (Sportass e Ipost).

In altra parte della relazione, cui si fa rinvio, si è fatto cenno alle ragioni per le quali, ancora nel 2016, non hanno avuto termine le attività di liquidazione con il definitivo scioglimento della società. Il bilancio 2015 Igei si è chiuso con un utile netto di 26.531 euro totalmente patrimonializzati. Può aggiungersi come la redditività della società, anche se in lieve ripresa, non sembra risentire positivamente dell'aumento del fatturato, tenuto conto che i costi di produzione registrano un costante trend di crescita con un rapporto tra i due fattori pari a circa il 70 per cento.

Come mostra la tabella 67, una variazione positiva del patrimonio mobiliare della gestione privata è da ricondurre dal valore delle azioni Intesa San Paolo per un valore iscritto in bilancio di 31,734 ml, a fronte di 10.276.705 azioni possedute dall'Inps. Nel 2015 sono stati incassati dividendi per 719.369 euro.

E' da aggiungere come nel corso del 2015 l'Istituto abbia acquistato strumenti finanziari emessi dalla partecipata Equitalia s.p.a.. Al riguardo si rammenta come lo statuto della società preveda che i soci (Inps ed Agenzia delle entrate) acquistino in comproprietà, contestualmente e concordemente, gli strumenti finanziari per i quali venga esercitata l'opzione di vendita da parte dei proprietari, cioè degli ex concessionari della riscossione cui la legge prevede la corresponsione di strumenti finanziari, in luogo delle proprie azioni (art. 3, c. 7-ter d.l. n. 203/2005). La quota di competenza dell'Istituto è pari ai valori di bilancio a 70,682 ml ed il numero complessivo degli strumenti detenuti è di 2.285. Il reddito prodotto nel 2015 ammonta a 18.498 euro.

**Gestione pubblica**

In conseguenza della soppressione dell'Inpdap, l'Istituto è subentrato nella titolarità dell'intero patrimonio mobiliare della gestione pubblica, costituito nella partecipazione azionaria in IdeAFimit Sgr s.p.a., nelle quote di fondi immobiliari chiusi costituiti con apporti di immobili (Fondi Alpha, Beta e Senior), ovvero con conferimento di liquidità (Fondo Aristotele) e in titoli di Stato. Al netto di questi ultimi (per un valore di 31,06 ml) - in scadenza il 1 luglio 2016 - si riportano nella tabella 68 i dati riassuntivi delle partecipazioni detenute.

**Tabella 68 - Gestione mobiliare ex Inpdap**

	Valore di bilancio al 31.12.2014	Valore di bilancio al 31.12.2015	Variazioni su valore
Azioni IdeAFimit Sgr	1.712.416	1.712.416	0
Strumenti finanziari partecipativi			
Azioni DIEP	27.305	27.305	0
<b>Fondi immobiliari chiusi</b>			
Quote Fondo Immobiliare ALPHA	78.222.500	78.222.500	0
Quote Fondo Immobiliare BETA	10.997.875	6.366.767	4.631.108
Quote Fondo Immobiliare SENIOR	94.250.000	94.250.000	0
Quote Fondo Immobiliare ARISTOTELE	630.000.000	630.000.000	0

Fonte Elaborazione relazione direttore generale rendiconto 2015

Occorre ricordare come l'Inpdap sia stato tra i socio fondatori di Fondi Immobiliari Italiani (Fimit) Sgr s.p.a., società costituita nel 1993, con la sottoscrizione di n. 42.000 azioni pari a 2,2 ml. Partecipazione che nel 2007 si riduce di 8.843 azioni per la cessione dell'8,19% del capitale sociale ad Enpals.

Nel 2011, a seguito dell'operazione di fusione con la Sgr First Atlantic Real Estate (Fare), la Fimit Sgr assume la denominazione di IdeAFimit Sgr. L'attuale assetto azionario vede una partecipazione di Inps del 29,67 per cento, pari alla quota Inpdap (33.157 azioni) ed Enpals (20.511 azioni). Nel 2016 l'assemblea degli azionisti ha deliberato la distribuzione di un dividendo pari a 40 euro, con un ricavo, per la sola gestione, pubblica pari a 1,326 ml. In attuazione dell'accordo di fusione di cui si è testé detto, la gestione pubblica ha, inoltre, realizzato nel 2015 un incasso di 1,637 ml corrisposto da Fare Sgr.

L'Inpdap aveva partecipato con Fimit Sgr s.p.a., alla costituzione dei Fondi immobiliari chiusi ad apporto pubblico Alpha e Beta, con il conferimento di proprie unità immobiliari e conseguente assegnazione delle quote emesse.



Fondo Alpha, istituito nel 2001, è stato il primo fondo immobiliare ad apporto pubblico istituito in Italia e quotato in Borsa italiana. Per ottimizzare la scelta del periodo di dismissione ed evitare fasi economiche tendenzialmente negative, la durata del Fondo è stata prorogata per ulteriori 15 anni, con scadenza entro il 27 giugno 2030, ferma restando la facoltà da parte della Sgr di anticiparne la liquidazione. L'Inps possiede 31.289 quote del Fondo, pari al 30 per cento del totale. Il valore unitario delle quote è determinato a fine 2015 in 3.336 euro. Nel corso del 2015 il fondo ha distribuito rimborsi parziali *pro-quota* pari a 97 euro che, per le quote in possesso dell'Istituto, ammontano a 3,035 ml.

Del Fondo Beta, istituito nel 2004, l'Istituto detiene 26.847 quote, pari al 10 per cento del totale. IdeaFimit Sgr ha avviato da tempo la fase di dismissione del fondo, il cui portafoglio residuo è di cinque immobili, oltre ad alcuni investimenti di natura sempre immobiliare. Nel dicembre 2014 la Sgr ha deliberato di prorogare in via straordinaria il fondo sino al 31 dicembre 2017 per completarne lo smobilizzo e in questa prospettiva, nel 2015, ha distribuito rimborsi parziali *pro-quota* per un importo pari a 4,631 ml.

Gestito sempre da IdeaFimit è il Fondo Senior, di cui l'Istituto possiede il 69 per cento del capitale pari a 377 quote per un valore unitario al 31 dicembre 2015 di 217.174 euro, a fronte di un valore iscritto in bilancio per 94,250 ml.

Il Fondo Aristotele, infine, è un fondo chiuso immobiliare costituito con apporto di liquidità, di cui l'Istituto possiede 2.520 quote. Il valore unitario delle stesse al 31 dicembre 2015 è pari a 257.709 euro per un totale iscritto in bilancio di 630 ml. Nel 2015 è stato erogato un provento unitario di 15.080 euro per ciascuna quota, con un ricavo, al netto delle imposte, che ammonta per l'Inps a 28,122 ml.

#### **Gestioni lavoratori dello spettacolo**

Il patrimonio riconducibile all'ex Enpals, oggetto di significative dismissioni negli anni successivi all'incorporazione, è costituito a fine 2015 dalle partecipazioni in IdeaFimit Sgr, nel fondo immobiliare Gamma gestito dalla medesima Sgr e da titoli di Stato per 68,4 ml.

La quota di partecipazione ex Enpals al capitale sociale di Idea Fimit è dell'11,34 per cento, in corrispondenza di 20.511 azioni possedute. Nel richiamare quanto detto con riguardo alla gestione pubblica, il dividendo di 40 euro deliberato nel 2015 dall'Assemblea degli azionisti ha generato alla gestione in parola proventi per 820.444 euro, mentre l'attuazione dell'accordo di fusione ha determinato un ricavo di 1,013 ml.



Per quanto riguarda il fondo Gamma - istituito nel 2004 con una durata di 15 anni, fatta salva la facoltà per la Sgr di proroga per un periodo massimo di due anni - l'Enpals deteneva, al momento dell'incorporazione, n. 10.206 quote pari al 99,6 per cento del totale. Il fondo è iscritto nel bilancio dell'Inps per 262 ml. Alla data del 31 dicembre 2015 il valore unitario delle quote è pari a 25.869 euro. Ancora nel 2015 numerose sono le partecipazioni societarie detenute dall'Inps. Per alcune di esse, è il caso delle società Sispi e Igei, devono essere valutate attentamente le ragioni stesse di una loro sopravvivenza, legate non soltanto alla redditività e alla compatibilità con le finalità istituzionali dell'Istituto ma anche all'evoluzione del quadro normativo di riferimento.

Indagine, questa, che l'Inps dovrà condurre in ottemperanza a quanto previsto dal d.lgs. 19 agosto 2016, n. 175, di approvazione del Testo unico in materia di società a partecipazione pubblica, provvedendo nei termini stabiliti dalla norma, ove necessario, alla revisione straordinaria delle partecipazioni possedute, ovvero, in ogni caso, alla razionalizzazione periodica delle stesse, rendendo le comunicazioni con le modalità previste dal decreto medesimo e dandone informazione alla Corte dei conti per le verifiche di competenza.

L'ambito di applicazione all'Istituto delle disposizioni recate dal citato decreto legislativo è stato oggetto, nel dicembre del 2016, di una prima informativa del direttore generale f.f. al presidente. Si è ritenuto, tra l'altro, essere la partecipazione in IdeaFimit s.p.a. coerente con il disposto dell'art. 4 del d.lgs. n. 175/2016, in quanto società emittente fondi immobiliari chiusi quotati in borsa e destinataria di immobili apportati dall'Inps a fini di valorizzazione. E' precisato, altresì, con riguardo a Sispi che sono in corso approfondimenti volti a verificare la rispondenza della stessa ai requisiti di società *in house*, ai sensi di quanto previsto dal d.lgs. 18 aprile 2016, n. 50.

**11.9.2** Le immobilizzazioni materiali alla data del 31 dicembre 2015 ammontano, al lordo del fondo di ammortamento, a 3,217 md e sono rappresentate da immobili da reddito per 2,527 md, da immobili strumentali per 0,608 md e da strutture sociali (convitti, case di riposo e strutture similari) per 0,83 ml.

Gli immobili da reddito di proprietà dell'Istituto, costituiti da circa 30.000 unità, sono per circa l'89 per cento da ricondurre al patrimonio dei soppressi Inpdap e Inpdai, mentre il valore complessivo è riferibile alla gestione privata per 1,355 md, alla gestione pubblica per 1,164 md e alla gestione lavoratori dello spettacolo per 8 ml.

Si tratta di un patrimonio – la cui consistenza è in tutta prevalenza da riferire alle pregresse operazioni di cartolarizzazione (circa 25.000 unità) – costituito per il 36 per cento da unità immobiliari a destinazione abitativa, che contribuiscono per il 49 per cento al valore totale; per il 44

per cento da unità secondarie o minori (quali posti auto o cantine), per un 10 per cento del valore; per il 17 per cento con destinazione uffici, commerciale e logistica, con un'incidenza sul valore totale del 37 per cento.

E' da sottolineare come il patrimonio immobiliare "di pregio" rappresenti soltanto l'8 per cento del portafoglio complessivo, ovvero circa 2.600 unità immobiliari, di cui 1.272 residenziali.

Quanto alle modalità tecnico amministrative di gestione del patrimonio da reddito, esse risentono della complessità delle vicende che, negli anni, ne hanno determinato la consistenza.

In tal senso, il patrimonio originario dell'Istituto e quello derivante dalla soppressione degli enti Scau, Sportass e Ipost (per un valore di circa 211 ml) è ancora gestito dalla società I.ge.i. s.p.a. (partecipata al 51 per cento da Inps), ancorché posta in liquidazione dal dicembre del 1996. Il protrarsi di questa attività si intreccia con le complesse vicende di natura giudiziaria che hanno caratterizzato la procedura di gara indetta dall'Istituto nel 2011 per l'individuazione del soggetto gestore del patrimonio da reddito, definitesi soltanto nel 2015 con l'accoglimento da parte del Consiglio di Stato del ricorso proposto dalla società di gestione originariamente non aggiudicataria.

A questo gestore privato è affidato il patrimonio già di proprietà dell'Inpdai, cui corrisponde un valore iscritto di bilancio pari 1.143 ml, mentre quello di provenienza ex Inpdap ed Enpals è gestito direttamente dall'Istituto a livello regionale.

La tabella 69 espone la situazione degli immobili da reddito a fine 2015. E' d'uopo considerare come la voce "Senza titolo" comprenda esclusivamente le unità occupate senza alcun titolo giuridico, il cui numero ascende a 8.101 (9.169 nel 2014) ove si considerino anche gli immobili relativi a conduttori con contratto di locazione scaduto.

**Tabella 69 - Situazione immobili da reddito**

Destinazione d'uso	Contratto in corso/scaduto	Libere	Senza titolo	Altro	Totale
Abitativo	6.749	2.469	1.573	34	10.825
Magazzino	402	1.228	25		1.655
Ufficio	348	801	59	0	1.208
Negozio	859	1.227	70	7	2.163
Ricettivo/alberghiero	5	6			11
Scuole	0	1			1
Altro	366	1.454	4	81	1.905
Box/posto auto/cantine	3.610	8.554	422	8	12.594
<b>Totale</b>	<b>12.339</b>	<b>15.740</b>	<b>2.153</b>	<b>130</b>	<b>30.362</b>

Fonte: INPS

La redditività del patrimonio immobiliare dell'Inps, al netto delle imposte, è indicata nelle tabelle 70 e 71, distintamente per i beni in gestione diretta e indiretta, in rapporto alla consistenza media del patrimonio posseduto al lordo degli ammortamenti. E' da precisare come nell'ambito dei costi di

gestione siano ricomprese le spese per il personale dell'Istituto dedicato alle gestioni (per un totale di 5,320 ml) e, quanto alla sola gestione indiretta, il compenso corrisposto ai gestori (pari a 5,473 ml). In entrambi i casi il rendimento netto si attesta su valori negativi pari a -2,53 per cento per i beni ex Inpdap ed Enpals in gestione diretta e a -3,05 per cento per quelli Inps affidati a gestori privati.

**Tabella 70 - Reddittività patrimonio immobiliare Inps beni a gestione diretta**

Inpdap – Enpals gestione diretta	Importo
Reddito Lordo	33.088.051
Totale Spese gestionali	21.599.088
Totale spese obbligatorie non discrezionali	41.116.019
Reddito al netto delle spese gestionali	11.488.964
Reddito al netto delle spese gestionali e obbligatorie	- 29.627.056
Consistenza media lorda del Patrimonio	1.172.040.083
Rendimento Lordo	2,82%
Rendimento al netto delle spese gestionali	0,98%
Rendimento al netto delle spese gestionali e obbligatorie	- 2,53%

Fonte: INPS

**Tabella 71 - Reddittività patrimonio immobiliare Inps per i beni a gestione indiretta**

Inps gestione indiretta – I.Ge.I., Romeo, Prelios	Importo
Reddito Lordo	35.407.780
Totale Spese gestionali	33.444.121
Totale spese obbligatorie non discrezionali	43.311.891
Reddito al netto delle spese gestionali	1.963.659
Reddito al netto delle spese gestionali e obbligatorie	- 41.348.232
Consistenza media lorda del Patrimonio	1.354.613.258
Rendimento Lordo	2,61%
Rendimento al netto delle spese gestionali	0,14%
Rendimento al netto delle spese gestionali e obbligatorie	- 3,05%

Fonte: INPS

Ove, poi, si considerino i risultati della gestione immobiliare nel suo complesso la tabella 72 indica un rendimento lordo del patrimonio da reddito negativo per una percentuale di 2,81, a fronte di una consistenza patrimoniale media lorda di 2,527 md.

**Tabella 72 - Risultati complessivi gestione immobiliare**

	<b>Importo</b>
<b>Redditività aggregata</b>	
Reddito Lordo	68.495.831
Totale Spese gestionali	55.043.209
Totale spese obbligatorie non discrezionali	84.427.910
Reddito al netto delle spese gestionali	13.452.622
Reddito al netto delle spese gestionali e obbligatorie	- 70.975.288
Consistenza media lorda del Patrimonio	2.526.653.341
Rendimento Lordo	2,71%
Rendimento al netto delle spese gestionali	0,53%
<b>Rendimento al netto delle spese gestionali e obbligatorie</b>	<b>- 2,81%</b>

Fonte: INPS

Degli effetti delle operazioni di cartolarizzazione Scip 1 e Scip 2 la Corte ha riferito con ampi dettagli nelle relazioni al Parlamento concernenti ai precedenti esercizi sulle gestione dell'Inps e del soppresso Inpdap.

Qui basti ricordare come il patrimonio immobiliare dell'Istituto, per effetto di quanto disposto dall'art. 43-bis, del d.l. 30 dicembre 2008, n. 207, sia stato interessato nel 2009 dal rientro degli immobili cartolarizzati rimasti invenduti (Scip 2); ad essi si sono aggiunti, nel 2012, gli immobili di proprietà di Inpdap ed Enpals. Questi beni rappresentano circa l'83 per cento del totale del patrimonio immobiliare di Inps per un valore, quale determinato dall'Agenzia del territorio ai sensi del c. 4, dell'art. 43-bis citato, di 1.621.405 ml.

I complessi rapporti finanziari derivanti dalle due operazioni di cartolarizzazione e in particolare di Scip 2 - il cui sostanziale insuccesso ha determinato la retrocessione agli enti proprietari dei beni rimasti invenduti - hanno trovato una prima definizione nel corso del 2015, con l'individuazione delle posizioni creditorie/debitorie di ciascun ente proprietario derivanti dal saldo positivo o negativo tra il valore degli immobili retrocessi, quale determinato dall'Agenzia del territorio, e l'avanzo conseguente alle due operazioni di cartolarizzazione.

E' da precisare come il c. 8, dell'art. 43-bis, del ripetuto d.l. n. 207/2008 abbia previsto, in esito alla messa in liquidazione dei patrimoni separati di Scip srl relativi alle operazioni di cartolarizzazione, la definizione convenzionale, tra i soggetti originariamente proprietari, dei rapporti di credito/debito verso la società veicolo derivanti dalla retrocessione dei beni rimasti invenduti, in relazione al valore degli immobili ad essi trasferiti. Il citato piano, pur nelle more della formalizzazione dell'accordo, è stato condiviso sia da Inail che da Inps.

La tabella 73 espone il riepilogo crediti/debiti per singola gestione amministrata dell'Istituto a chiusura delle operazioni di cartolarizzazione, da cui emerge un saldo debitorio a carico della gestione

ex Inpdai pari a 495,75 ml (conseguente all'elevato controvalore degli immobili rimasti invenduti e retrocessi in proprietà), solo parzialmente compensato dai crediti vantati dalle altre gestioni.

**Tabella 73 - Riepilogo crediti/debiti operazioni di cartolarizzazione**

Enti	Conguaglio a debito/credito
Enpals	14.491.848
Inail	303.088.016
Inpdai	- 495.749.501
Inpdap	38.086.234
Inps	104.508.163
Ipost	22.091.243
Ipsema	12.765.948
Demanio	718.050
<b>Totale</b>	<b>0</b>

Fonte: Inps - allegato tecnico del direttore generale assestato 2016

Ne sono derivati effetti contabili, registrati in sede di assestamento del bilancio di previsione del 2016, che hanno comportato una variazione finanziaria di cassa per 316,6 ml e un disavanzo economico di 61 ml, con correlati effetti negativi sulla consistenza del patrimonio netto.

In coerenza con un quadro normativo inteso alla valorizzazione del patrimonio immobiliare da reddito degli enti previdenziali pubblici e orientato anche alla dismissione di cespiti contraddistinti dall'assenza di redditività, anche in costanza di rilevanti oneri di gestione, l'Inps ha posto in essere sin dal 2009, all'indomani del rientro degli immobili cartolarizzati, una strategia per la gestione e valorizzazione unitaria del patrimonio immobiliare da reddito che non si è tradotta, però, in interventi concreti.

Lo stesso Civ, del resto, nelle sue più recenti linee di indirizzo programmatico ha sempre sottolineato la necessità della massima valorizzazione del patrimonio da reddito e dell'individuazione di strategie di rapido smobilizzo e vendita di questi cespiti.

Sta di fatto, complice il succedersi di disposizioni di legge rilevatesi di complessa applicazione, che ancora per tutto il 2016 non è stato posto in essere alcun passo in avanti per una congrua collocazione del patrimonio immobiliare non strumentale.

Né, in tal senso, si è rivelato risolutivo il decreto del Ministro dell'economia 5 febbraio 2014 (in G.U. n. 65 del 19 marzo 2014) che, in ragione di quanto disposto dall'art. 8 del d.l. 31 maggio 2010, n. 78<sup>48</sup>, preso atto della disponibilità dell'Inps ad avviare, d'intesa con i Ministeri vigilanti, il processo di valorizzazione e dismissione dell'intero patrimonio immobiliare da reddito, demandava a intese tra

<sup>48</sup> La norma dispone che "L'Inps (...) dovrà prevedere il conferimento al fondo di investimento immobiliare ad apporto del proprio patrimonio da reddito, con l'obiettivo di perseguire una maggiore efficacia operativa ed una maggiore efficienza economica e pervenire alla completa dismissione del patrimonio nel rispetto dei vincoli di legge ad esso applicabili".

l'Istituto e InvImIt s.p.a. (società di gestione del risparmio costituita ai sensi dell'art. 33 della l. 15 luglio 2011, n. 111) le modalità di costituzione e partecipazione a fondi comuni di investimento immobiliare.

E' da considerare, infatti, come profili di complessità nell'individuazione dei beni da apportare al fondo immobiliare i3-Inps - istituito sul finire del 2014 da InvImIt s.p.a. – in uno con gli stessi vincoli posti dall'art. 20 del d.l. 12 settembre 2014, n. 133 (secondo cui anche in caso di conferimento a fondo immobiliare continuano ad applicarsi le tutele e le garanzie per i conduttori degli immobili cartolarizzati) sono stati di ostacolo al perfezionamento del “*Piano di investimento e disinvestimento del patrimonio immobiliare non strumentale e del patrimonio mobiliare 2016-2018*”, approvato con determinazione presidenziale del 2015.

Determinazione presidenziale, dapprima sospesa e, quindi ritirata su richiesta del Civ, nelle more di un intervento normativo volto a fare chiarezza sugli immobili da apportare al fondo, rispetto a quelli alienabili direttamente dall'Inps.

Intervento del legislatore ritenuto necessario dallo stesso Istituto, ma che, in atto, non si è concretizzato, di talché anche nel 2016 sono proseguite le attività del tavolo tecnico istituito presso il Ministero dell'economia finalizzate all'individuazione di misure di raccordo normativo, di semplificazione e accelerazione delle procedure per la dismissione del patrimonio immobiliare.

L'invito della Corte agli organi dell'ente è a proseguire nella direzione volta a conferire un assetto congruo ad un patrimonio immobiliare non solo improduttivo dal lato finanziario, ma che determina costi non irrilevanti anche in termini di risorse umane, più utilmente utilizzabili nelle attività istituzionali proprie dell'Inps.

**11.9.3** La tabella 74 espone la situazione dei crediti non immobilizzati dell'Istituto nel 2015 a confronto con quella del precedente esercizio.

Tabella 74 - Crediti finali

(doti in milioni)

	Consistenza		Variazioni	
	31/12/14	31/12/15	ass.	%
Crediti verso utenti, clienti, ecc.	261	283	15	9%
Crediti verso iscritti, soci e terzi	50.676	44.250	- 6.426	- 13%
aliquote contributive a carico dei datori di lavoro e/o iscritti (fondo svalutazione crediti contributivi)	86.640 42.937	92.399 55.220	5.759 12.283	7% 29%
quote di partec. degli iscritti all'onere di specifiche gestioni	3	3	0	0%
per poste correttive e compensative di spese correnti (fondo svalutazione per prestazioni da recuperare)	4.557 1.903	4.766 2.801	209 898	5% 47%
per entrate non classificabili in altre voci	2.185	2.215	30	1%
per alienazione di immobili e diritti reali	113	113	0	0%
per contributi riscossi per conto di altri enti	1.887	1.936	52	3%
<b>Crediti verso lo Stato ed altri soggetti pubblici</b>	<b>48.318</b>	<b>44.808</b>	<b>-3.510</b>	<b>-7%</b>
per trasferimenti da parte dello Stato	42.243	38.664	-3.579	-8%
per trasferimenti da parte delle Regioni	659	656	-3	0
per trasferimenti da parte di altri Enti pubblici del settore pubblico	4.981	5.078	98	2%
verso lo Stato ed altri Enti per entrate aventi natura di partite di giro	436	409	-26	-6%
Crediti verso altri	284	293	9	3%
(fondo svalutazione crediti v/locatari di immobili da reddito)	9	9	0	0%
<b>Totale Crediti al netto fondi di svalutazione</b>	<b>99.406</b>	<b>89.633</b>	<b>- 9.773</b>	<b>-10%</b>

Fonte: INPS - relazione del direttore generale rendiconto 2015

Il totale dei crediti vantati dall'Istituto, ove considerati al lordo dei fondi di svalutazione, si attestano nel 2015 su l'importo di 146,828 md, in incremento per 2,441 md rispetto al precedente esercizio.

Al netto delle svalutazioni, le poste creditorie passano, invece, dai 99,406 md del 2014 a 89,633 md, con un incidenza sul totale dell'attivo patrimoniale pari al 58 per cento. Andamento in diminuzione da riferire, in tutta prevalenza, alla flessione della consistenza netta dei crediti contributivi che passano dai 43,703 md del 2014 ai 37,179 md del 2015, per effetto di un'importante variazione del relativo fondo di svalutazione pari, nel confronto tra i due esercizi, a 12,283 md.

L'analisi di maggior dettaglio dell'aggregato relativo ai crediti contributivi è esposta nel capitolo sei di questa relazione e ai dati e alle valutazioni ivi esposte si fa, pertanto, rinvio.

Va, comunque, ribadito come i profili connessi al grado di esigibilità dei crediti di questa natura rappresentino uno tra i problemi centrali dell'assetto patrimoniale dell'Istituto per la rilevanza delle poste rettificative dell'attivo, la cui consistenza rende sempre più evidente il divario tra la gestione economico-patrimoniale, la gestione finanziaria e la situazione amministrativa.

A questo riguardo è da rilevare il progressivo, forte incremento del fondo svalutazione crediti contributivi che, al netto dei prelievi, passa dai 13,3 md dell'anno 2000 ai 55,2 md del 2015.



Altra posta di particolare rilevanza è rappresentata dai crediti vantati dall'Inps verso lo Stato per un importo di 44,808 md. Nel confronto con il 2014, la flessione della relativa consistenza (-3,51 md) è essenzialmente da riferire alla diminuzione dei crediti per trasferimenti dello Stato alle gestioni previdenziali per un importo pari a 3,579 md.

A questa flessione contribuiscono per -1,4 md gli oneri derivanti dalle agevolazioni contributive ex art. 37, c. 5, l. n. 38/1989, per -0,75 md gli oneri per prestazioni a invalidi civili, per -0,9 md gli oneri afferenti alla proroga dei trattamenti di disoccupazione ordinaria, mobilità e di disoccupazione speciale per l'edilizia.

L'ammontare, invero, ancora rilevante dei crediti verso lo Stato sembra costituire un anomalo appesantimento patrimoniale per il bilancio dell'Istituto, ancor meno giustificato tenuto conto della massa dei debiti per anticipazioni (88,88 md, avuto riguardo soltanto alle anticipazioni a ripiano dei disavanzi delle gestioni previdenziali), circostanza che, come già detto, imporrebbe un processo di compensazione per alleggerire gli assetti patrimoniali e semplificarne la natura.

In linea generale, la Corte considerata l'importanza della qualità dei crediti e la loro ingente mole non può non raccomandare nuovamente, nella puntuale e rigorosa applicazione delle norme e dei principi vigenti in materia, un'attenzione particolare alle attività di riscossione dei crediti contributivi e di fissazione, già nella fase previsionale, di adeguate aliquote di svalutazione. Uguale rilievo assumono le attività volte alla verifica dei crediti non più esigibili, con effetti sulla consistenza della massa creditoria e sulla stessa entità del relativo fondo di svalutazione.

11.9.4 La tabella 75 rileva la consistenza dei debiti a fine esercizio 2015 confrontata con quella del 2104.

Tabella 75 - Debiti finali

(dati in milioni)

	Consistenza al		Variazioni	
	31/12/14	31/12/15	ass.	%
<b>Debiti verso fornitori</b>	<b>951</b>	<b>828</b>	<b>-122</b>	<b>13%</b>
<b>Debiti rappresentati da titoli di credito</b>	<b>29</b>	<b>29</b>	<b>0</b>	<b>0%</b>
<b>Debiti tributari</b>	<b>9</b>	<b>10</b>	<b>1</b>	<b>10%</b>
<b>Debiti verso istituti di previdenziali e sicurezza</b>	<b>2.496</b>	<b>2.519</b>	<b>22</b>	<b>10%</b>
<b>Debiti verso iscritti, soci e terzi per prestazioni dovute</b>	<b>5.092</b>	<b>5.331</b>	<b>239</b>	<b>5%</b>
<b>Debiti verso lo Stato ed altri soggetti pubblici</b>	<b>118.296</b>	<b>132.549</b>	<b>14.253</b>	<b>12%</b>
anticipazioni di tesoreria	35.655	32.155	-3.500	-10%
anticipazioni dello Stato alle gestioni previdenziali art. 35, co. 3 e 4, l. n. 448/1998	71.310	88.880	17.569	25%
per trasferimenti passivi allo Stato ed altri soggetti pubblici	2.258	2.288	30	1%
presunta insussistenza dei residui passivi	-994	-996	-2	0%
per rimborsi	1.942	1.942	0	0%
verso lo Stato per spese aventi natura di partite di giro	8.114	8.271	157	2%
verso regioni per assegni familiari	9	9	0	0%
verso I.N.A.D.E.L. l. 303/1974	3	3	0	0%
<b>Debiti diversi</b>	<b>7.871</b>	<b>8.207</b>	<b>336</b>	<b>4%</b>
<b>Totale debiti</b>	<b>134.744</b>	<b>149.473</b>	<b>14.728</b>	<b>11%</b>

Fonte: Inps - relazione del direttore generale rendiconto 2015

I debiti iscritti nello stato patrimoniale, al lordo delle insussistenze, raggiungono i 150,47 md, con un incremento rispetto all'esercizio precedente di 14,73 md pari all'11 per cento.

Anche al netto delle insussistenze, la massa dei debiti rimane rilevante, con un valore di 149,47 md (134,74 md nel 2014) che rappresenta l'88 per cento del passivo generale.

La crescita è da ricondurre per la quasi totalità ai debiti verso lo Stato ed altri soggetti pubblici, in particolare alle anticipazioni alle gestioni previdenziali che, solo nel 2015, registrano una variazione in aumento di 17,57 md.

Le anticipazioni, sia di tesoreria sia a copertura dei disavanzi previdenziali, costituiscono in assoluto la componente più consistente della massa debitoria, la cui crescita pressoché costante (ove si escluda l'esercizio 2014, con il riconoscimento a titolo definitivo di 21,7 md di anticipazioni della ex gestione pubblica) contribuisce in modo decisivo alla lievitazione dell'indebitamento totale che in dieci anni è più che raddoppiato, passando dai 65,84 md del 2006 ai ricordati valori del 2015.

L'incremento lineare dei debiti per anticipazioni consegue al mancato pagamento, anche parziale, degli impegni corrispondenti, a fronte di accertamenti di uguale misura che risultano sempre riscossi per l'intero valore.

Può aggiungersi come, a seguito dell'incorporazione dell'Inpdap, l'incremento annuale delle anticipazioni ha subito dal 2012 una decisa accelerazione. Dagli 1,6 md medi annui del periodo 2006/2011 si è passati, infatti, ai 16,41 md medi annui del quadriennio successivo.

La dinamica stessa delle anticipazioni non sembra, d'altro canto, sempre corrispondere ai fabbisogni effettivi delle varie gestioni, con una conseguente copertura a volte superiore alle effettive esigenze.

Nel 2015, in particolare, l'utilizzo degli incrementi delle anticipazioni (per 17,5 md) è pari a 2,3 md per il fabbisogno delle gestioni dei lavoratori dipendenti e a 2,4 md per quelle dei lavoratori pubblici. I residui 12,8 md sono, pertanto andati ad aumentare le disponibilità liquide generali.

Quanto appena detto, conferma l'esigenza di una migliore programmazione delle anticipazioni già in fase di accertamento, per minimizzare l'impatto dei mancati pagamenti sull'indebitamento generale e, comunque, al fine di pervenire almeno in via tendenziale ad una corrispondenza tra le anticipazioni stesse e il fabbisogno di cassa.

Va, comunque, ribadita l'opportunità di un intervento, anche normativo, finalizzato a compensare, anche gradualmente, i debiti verso lo Stato con i corrispettivi crediti, in un contesto inteso a ridimensionare il valore di poste contabili che determinano, inevitabilmente, un irrigidimento dell'assetto patrimoniale.

Come mostra la tabella 76, le variazioni in aumento delle anticipazioni, per un valore nel 2015 di 88,88 md, riguardano esclusivamente quelle destinate al fabbisogno delle gestioni previdenziali. Le anticipazioni di tesoreria, totalmente imputate alla Gias, registrano, invece, nell'anno in riferimento una diminuzione di 3,5 md, da ricondurre al ripianamento dei debiti ex Inpdap.

Tra i debiti verso lo Stato e altri soggetti pubblici, 8,3 md riguardano spese aventi natura di partite di giro, 2,3 md trasferimenti passivi allo Stato e ad altri soggetti pubblici e 1,9 md rimborsi all'erario di somme trasferite in eccedenza.

Quanto ai debiti verso istituti di previdenza e sicurezza sociale (pari a 2,5 md) la quasi totalità è attribuibile al versamento di contributi per i lavoratori agricoli riscossi per conto dell'Inail.

Nei 5,3 md di debiti per prestazioni istituzionali, 2,9 md sono riconducibili alle pensioni e 1,4 md alle prestazioni anticipate dalle aziende del settore privato.

Permangono infine tra i debiti diversi, importi rilevanti per oneri finanziari derivanti da cessione di crediti contributivi per 2,4 md.

La tabella 76 espone negli ultimi dieci anni, la situazione debitoria dell'Inps verso lo Stato e la Tesoreria.

Tabella 76 - Debiti finali Inps verso Stato e Tesoreria

(dati in milioni)

	Anticipazioni		Fondi giacenti in Tesoreria	Debito netto
	Tesoreria	Alle gestioni Previdenziali		
2005	28.319	9.915	24.503	13.731
2006	32.155	13.722	27.145	18.732
2007	32.155	14.848	31.663	15.340
2008	32.155	16.934	39.645	9.444
2009	32.155	19.248	40.869	10.534
2010	32.155	20.553	28.587	24.121
2011	32.155	23.193	23.943	31.405
2012	35.655	56.939	26.127	66.467
2013	35.655	73.944	23.835	85.764
2014	35.655	71.310	24.724	82.241
2015	32.155	88.879	37.652	83.381

Fonte: Inps - relazione del direttore generale consuntivo 2015

## CONSIDERAZIONI CONCLUSIVE

1. Il contesto normativo nell'ambito del quale l'Inps ha svolto il ruolo fondamentale di ente che gestisce la quasi totalità delle prestazioni previdenziali e a sostegno del reddito è, pur nelle sue linee generali, tracciato nelle considerazioni che introducono i dati e le valutazioni sulla gestione del 2015, con aggiornamenti all'anno 2016.

Aggiornamenti ritenuti tanto più doverosi, tenuto conto che il bilancio consuntivo del 2015 è stato approvato in forte ritardo rispetto ai tempi stabiliti dalla normativa vigente. Il 2016, d'altro canto, è stato interessato da novità di grande rilievo che hanno riguardato l'organizzazione e l'assetto funzionale dell'Istituto, interventi rispetto ai quali andrà anche valutata la capacità dell'ente di svolgere al meglio i propri delicati compiti istituzionali.

Resta, comunque, nel giudizio della Corte dei conti, necessario un intervento del legislatore di revisione delle norme, primarie e regolamentari, che disciplinano l'attività dell'Inps, in un'ottica di razionalizzazione e coordinamento delle varie disposizioni, che allo stato risentono di una stratificazione normativa che ha condizionato lo stesso disegno di creazione di un grande polo della previdenza pubblica.

L'incorporazione nell'Inps dell'Inpdap e dell'Enpals si è, infatti, realizzata in un fragile e risalente quadro normativo che ha determinato, nonostante l'impegno profuso dalla struttura di governo e amministrativa, problemi di rilevanza non secondaria nell'assetto organizzativo e nelle funzioni.

Si è trattato, come posto in evidenza nelle relazioni al Parlamento riferite ai trascorsi esercizi, di gestire un percorso di integrazione reso particolarmente complesso dalla necessità di inglobare nell'Istituto le risorse umane, le strutture e le stesse procedure operative degli enti soppressi, tutto ciò in presenza di norme che nulla di più hanno disposto oltre al sancire la fusione tra gli enti in parola. Basti pensare, con riguardo ad un assetto strategico quale è quello della dirigenza generale, come non si sia potuto o saputo cogliere l'obiettivo di una effettiva opera di razionalizzazione, tradottasi invece in una sommatoria di posti di funzione, con l'individuazione di sfere di competenze a volte troppo ampie oppure tra loro sovrapposte.

E' questo l'ambito in cui si colloca la necessità, anche questa più volte ribadita, di una riforma della *governance* dell'Inps che parta dalla revisione dei tre principali organi - di indirizzo e vigilanza, di rappresentanza legale dell'ente, di indirizzo politico-amministrativo - che, insieme al direttore generale, compongono quel particolare assetto duale disegnato dal legislatore per gli enti previdenziali pubblici.

D'altro canto, l'accentramento nella figura del presidente dei compiti prima spettanti al consiglio di amministrazione ad opera del decreto legge n. 78 del 2010 non sembra, alla prova dei fatti, aver risolto i profili di problematicità del sistema di governo, anche nei rapporti tra gli organi dell'Istituto. Con riguardo al Civ, la Corte dei conti nelle relazioni riguardanti i precedenti esercizi ne ha sempre evidenziato due principali profili di problematicità che, seppur relativi ad ambiti diversi, sono tra loro strettamente collegati, in quanto entrambi connessi alla ricerca di un più adeguato bilanciamento dei poteri, coerente con il funzionamento del sistema duale.

Il primo profilo attiene all'eccessiva consistenza numerica dell'organo, nel senso di ritenere che una maggior compattezza dimensionale, unita ad una semplificazione delle procedure di nomina, non potrebbe non giovare ad un rafforzamento del suo stesso ruolo. Il secondo ha riguardo alla necessità di un intervento normativo che meglio ne definisca responsabilità e compiti e che consenta - come più volte ribadito - maggiore esigibilità ai poteri di indirizzo strategico e vigilanza dell'organo in parola.

Quanto al direttore generale (posto a capo della complessa struttura organizzativa in cui è articolato l'Istituto), permane la sua qualificazione come organo dell'ente in un assetto che convive e va declinato con il principio recato dal d.lgs. n. 165/2001, di separazione tra le funzioni di indirizzo politico-amministrativo e controllo, da un lato, e di gestione amministrativa dall'altro.

Non può, peraltro non osservarsi come, nell'attuale assetto, i rapporti tra le due funzioni (entrambe monocratiche) e l'esercizio delle rispettive competenze siano resi ancor più complessi di quanto, si ritiene, potrebbe accadere in presenza di un organo collegiale composto da un ristretto numero di soggetti in possesso di elevata professionalità e specifica competenza, dove possano trovare naturale composizione l'attuazione degli indirizzi dell'organo di vertice con il generale potere di proposta che l'Ordinamento intesta al direttore generale.

La XVII legislatura vede presentate più proposte di legge di riforma del governo dell'Istituto che contengono novità su molti aspetti, ad iniziare dalla reintroduzione di un Consiglio di amministrazione a ristretta composizione, come del resto suggerito - sia pure a livello di opzione - da autorevoli esperti e, in differenti occasioni, auspicato dello stesso presidente in carica dell'Istituto.

Quanto, infine, alla vigilanza ministeriale appare da ripensare - ai fini dello stesso effettivo riconoscimento dell'autonomia dell'Inps - un modello di vigilanza incentrato esclusivamente sul controllo di singoli atti, pur se "assistiti" da immediata esecutività. Quando, invece, andrebbero definiti e raffinati strumenti ulteriori in grado anche di verificare la conformità dell'azione dell'Istituto ai programmi e indirizzi governativi in materia di previdenza, tenendo anche in conto

gli indirizzi strategici dettati dal Civ, l'efficacia dei sistemi di controllo interno, la trasparenza dell'azione amministrativa e, più in generale, il livello e la qualità dei risultati ottenuti.

2. Nella metà del 2016 il presidente dell'Inps, nominato nel febbraio del 2015, ha adottato il nuovo regolamento di organizzazione dell'ente che, oltre a dettare le linee fondamentali di funzionamento dell'Istituto, declina le competenze del presidente – anche in quanto titolare di quelle già affidate al Consiglio di amministrazione – e quelle del direttore generale.

All'adozione del regolamento di organizzazione ha fatto seguito l'emanazione di altri provvedimenti presidenziali di particolare rilievo. Si tratta delle determinazioni relative all'Ordinamento delle funzioni centrali e territoriali dell'Inps e ai criteri e modalità per il conferimento degli incarichi dirigenziali.

Provvedimenti, gli uni e gli altri, collegati da un disegno comune inteso alla razionalizzazione dell'organizzazione centrale dell'Istituto, attraverso un importante ridimensionamento del numero delle direzioni centrali di livello dirigenziale generale ed il contestuale rafforzamento delle strutture territoriali di pari livello. Un disegno volto, in definitiva, almeno nelle intenzioni, ad “avvicinare” l'Inps alle istituzioni locali e allo stesso cittadino, tenuto anche conto della peculiarità dei bacini di utenza di ciascuna realtà locale e della necessità di implementare le attività di vigilanza documentale. Si completa, così, a livello regolamentare, l'assetto strutturale entro il quale l'Istituto dovrà, nei prossimi anni, operare. Del contenuto degli atti di riordino si è detto nei pertinenti capitoli di questa relazione. Va, comunque, posto in evidenza come questi provvedimenti presentino alcuni delicati profili interpretativi oggetto di ripetuti rilievi da parte del Collegio dei sindaci e di osservazioni dei Ministeri vigilanti, alcune delle quali non recepite, ancorché di spessore e - a giudizio anche della Corte dei conti - di rilievo per il buon andamento e la trasparenza del percorso di riforma e della stessa azione amministrativa.

All'adozione degli atti medesimi si è poi giunti in esito a un percorso procedimentale alquanto tormentato cui non sono rimasti estranei aspetti di criticità nei rapporti tra organo deliberante (presidente) e organo titolare di un potere di proposta espressamente previsto dalla legge (direttore generale), che si sono sostanziati in un dissenso su procedura e contenuto delle relative determinazioni presidenziali, cui non è rimasto estraneo lo stesso Civ.

Avverso il Regolamento di organizzazione, l'organo di vigilanza ha, infatti, proposto ricorso al giudice amministrativo (tuttora pendente innanzi al Tar del Lazio) ritenendo, dall'insieme delle disposizioni che regolano i rapporti tra gli organi, lese le proprie prerogative istituzionali, con riferimento, in particolare, alle funzioni del direttore generale laddove è previsto che debbano essere



esercitate “nel rispetto dei criteri generali e delle direttive impartite dal presidente” e non anche del Civ.

Lo stesso provvedimento presidenziale di determinazione dei criteri e delle modalità per l'affidamento degli incarichi dirigenziali generali genera perplessità nella parte in cui - nell'ipotesi di riorganizzazione e ristrutturazione cui consegue la decadenza degli incarichi medesimi - istituisce una commissione di tre esperti esterni chiamati ad esaminare le candidature dei dirigenti di prima fascia ai posti di funzione, con il compito di operare una sorta di preselezione (attraverso l'individuazione di una rosa di almeno tre candidati ovvero, limitatamente agli uffici territoriali, di un elenco di idonei) rispetto alle determinazioni del direttore generale che si sostanziano, per legge, nel dovere/potere di proposta al presidente dei dirigenti da promuovere o cui attribuire le relative funzioni.

Ancorché il provvedimento stabilisca che questa attività “ha valenza istruttoria e non vincola la valutazione comparativa rimessa ai predetti organi”, sembra delinarsi un procedimento non esente da incongruità, in quanto la commissione viene di fatto ad assumere contorni non ben definiti tenuto conto che essa, se da una parte è chiamata a valutare i candidati ritenuti maggiormente idonei, dall'altra consegna una risultanza istruttoria ad una diversa valutazione degli organi. La discrezionalità tecnica rischia di distribuirsi, pur nei diversi livelli di competenza, su tre soggetti diversi (commissione, direttore generale e presidente) con possibili effetti di crescita esponenziale del contenzioso nella materia.

Innovazioni di rilievo rispetto all'assetto preesistente, sono introdotte dal nuovo Ordinamento delle funzioni centrali e territoriali dell'Istituto. Le disposizioni contenute nel Regolamento di organizzazione dettano le linee fondamentali della struttura degli uffici e, a livello territoriale, delineano una maggiore complessità organizzativa e più elevati livelli di responsabilità dirigenziali, con la previsione di direzioni di coordinamento metropolitano - di pari livello dirigenziale generale delle direzioni regionali - da cui dipendono filiali metropolitane con competenze uguali alle già esistenti direzioni provinciali, a loro volta articolazioni delle direzioni regionali.

L'ossatura dell'Istituto a livello centrale viene ad essere costituita (oltre che dall'Oiv) da quattro direzioni centrali poste a supporto del presidente e del direttore generale, da quattro direzioni di prodotto e da sei direzioni strumentali.

Importante, nel complesso, è la contrazione del numero degli uffici dirigenziali generali centrali che passano dai trentadue del precedente Ordinamento (ivi compresi i tredici Progetti temporanei istituiti con determinazione commissariale del 2014) ai quattordici del 2016, di cui due qualificati come direzioni sperimentali di innovazione strategica.

A livello territoriale la presenza dell'Istituto si articola in Direzioni regionali, Direzioni di coordinamento metropolitano, Direzioni provinciali, Filiali metropolitane, Filiali provinciali, Agenzie e Punti Inps.

Alle Direzioni regionali, tutte di livello dirigenziale generale fatta eccezione per la Valle d'Aosta e il Trentino Alto Adige, è affidata la responsabilità complessiva della gestione e dei risultati conseguiti per l'ambito territoriale di competenza, cui assicurano le funzioni di supporto (risorse umane, flussi contabili, risorse strumentali, pianificazione e controllo di gestione, informatica, comunicazione e audit). Assurgono, quindi, a un livello dirigenziale più elevato anche le Direzioni regionali di Umbria, Molise e Basilicata, ancorché i connessi ambiti territoriali e bacini di utenza rimangano sostanzialmente immutati.

Quanto, poi, alle Direzioni di coordinamento metropolitano di Milano, Roma e Napoli, introdotte dal nuovo Ordinamento e anch'esse affidate alla responsabilità di un dirigente di 1<sup>a</sup> fascia, di fatto replicano le funzioni delle Direzioni regionali - rispetto alle quali si pongono in totale autonomia - e sono responsabili della gestione e dei risultati delle strutture che ricadono nel loro bacino territoriale. E' da dire, in proposito, come la Corte dei conti nelle relazioni riferite ai trascorsi esercizi abbia sempre auspicato un riordino dell'Ordinamento delle funzioni teso a conseguire, in un contesto di razionalizzazione, una maggiore efficacia ed efficienza dell'azione amministrativa e, parallelamente, il contenimento dei costi della struttura.

In questo senso, quanto al primo profilo, non può non essere apprezzato l'obiettivo "taglio" delle strutture centrali di livello dirigenziale generale che consegue al venir meno dei ricordati tredici Progetti temporanei e all'ulteriore contrazione di cinque direzioni di uguale livello.

La pianta organica dei dirigenti di 1<sup>a</sup> fascia rimane, tuttavia, stabilita in effettive quarantasei unità, con conseguente previsione di trentasette posti di funzione (ivi compreso quello relativo all'Oiv), e otto incarichi di studio e ricerca.

Una valutazione ponderata delle scelte compiute con la definizione del rinnovato assetto strutturale dell'Inps sconta, necessariamente, il giudizio sulla "capacità" degli uffici di accrescere le potenzialità dell'Istituto nel perseguire i propri compiti istituzionali. Si tratta, dunque, di rinviare questa valutazione ad un prossimo futuro, considerata anche la scelta di attribuire natura sperimentale - dunque, almeno potenzialmente, temporanea - a cinque uffici di livello dirigenziale generale (ai due uffici centrali sopra ricordati, si aggiungono, a livello territoriale, le direzioni di coordinamento metropolitano di Roma, Milano e Napoli).

Resta da dire, in un giudizio di estrema sintesi sul complesso percorso di riforma del 2016, come esso, pur indubbiamente necessario e connotato da elementi di positività, sconti in primo luogo un assetto

della *governance* di cui si impone, come già detto, un adeguato ripensamento. Tanto più necessario ove si consideri che proprio al sistema di governo e ai rapporti tra gli organi che lo compongono sono da riferire alcune tra le disposizioni del nuovo Regolamento di organizzazione rispetto alle quali residuano i margini di perplessità di cui vi è riferimento in questa relazione.

Sarebbe stato, in ogni caso, auspicabile che un'opera di riforma di così significativo rilievo fosse stata preceduta da una più diretta interlocuzione con i Ministeri vigilanti e da una più puntuale considerazione delle valutazioni critiche espresse dai dicasteri medesimi e dagli stessi organi di controllo, al fine di giungere a scelte che, senza ledere gli ambiti di autonomia dell'Istituto e le prerogative del presidente dell'Inps, avrebbero scongiurato la formulazione di osservazioni e rilievi (in parte disattesi) e richieste di integrazione documentale e ciò a tutto vantaggio della stessa tempestività delle iniziative poste in essere.

3. La consistenza del personale dell'Istituto in servizio al 31 dicembre 2015 risulta pari a 28.921 unità, a fronte di una dotazione organica di 29.999 posti, fissata nel 2014 a seguito del processo di incorporazione di Inpdap ed Enpals e rimasta invariata nel successivo biennio.

Rispetto al precedente esercizio, prosegue l'andamento in diminuzione delle unità in servizio e la conseguente scopertura soprattutto del personale di area C, ritenuto, nella visione dell'Istituto, di rilevanza strategica per il migliore esercizio dei compiti istituzionali.

In un contesto di nuovi e maggiori compiti affidati all'Istituto dalle norme più recenti e dalla stessa legge di bilancio per il 2017, nonché nell'ambito di un modello organizzativo dell'Inps orientato al livello territoriale ad una maggiore vicinanza delle sedi all'utente anche attraverso le necessarie interazioni con le realtà locali, l'amministrazione sottolinea l'inadeguatezza delle risorse disponibili. L'effettivo fabbisogno è stimato nel 2017 necessitare, infatti, di ulteriori 3.100 unità di personale.

Centrale nell'assetto dell'Inps rimane il tema della dirigenza generale e della razionale allocazione delle competenze delle direzioni centrali che, nel 2014 a seguito del riassetto successivo all'incorporazione, risultavano o troppo vaste o eccezionalmente ridotte.

A fronte della dotazione organica fissata, come già detto, in quarantasei posti, sono previsti quattordici uffici di 1<sup>a</sup> fascia di livello centrale (cui si aggiunge quello riservato all'Oiv), e ventidue territoriali (in precedenza erano quindici), oltre a otto incarichi di consulenza, studio e ricerca (allo stato individuati nel numero di cinque), con la previsione della loro possibile riassorbibilità per cessazioni dal servizio ovvero in ragione di una (pur generica) verifica dell'adeguatezza del nuovo assetto funzionale dell'Istituto.

Con interpello del 6 dicembre 2016 per quarantuno posti funzione, il direttore generale f.f. ha dato avvio alle procedure di selezione ed ha contestualmente provveduto alla rideterminazione della retribuzione di posizione, parte variabile, e di risultato dei dirigenti di prima fascia.

In merito ai dirigenti di seconda fascia, la relativa dotazione organica non ha registrato variazioni.

4. Le entrate contributive sono pari nel 2015 a 214,787 md e segnano un incremento sul precedente esercizio di 3,325 md. L'importo più rilevante continua a essere costituito dall'apporto della gestione lavoratori del settore privato - comprensiva anche di autonomi, parasubordinati, lavoratori iscritti alla gestione ex Enpals - pari a 159,437 md, in aumento rispetto ai 155,885 md del 2014 (+2,3 per cento). Le entrate contributive della Gestione lavoratori del settore pubblico (ex Inpdap) risultano, nel 2015, pari a 55,35 md, con una diminuzione di 227 ml rispetto al 2014.

E' il Fondo pensioni lavoratori dipendenti a contribuire in modo determinante all'andamento delle entrate contributive sia nel loro ammontare totale, sia con riguardo alle gestioni obbligatorie (trasporti, telefonici, elettrici, Inpdai e gestione prestazioni temporanee) che compongono il relativo comparto.

Le entrate da contributi del solo Fpld passano, infatti, dai 92,033 md del 2014 ai 95,182 md dell'anno in riferimento, mentre i fondi con contabilità separata trasporti, telefonici, elettrici, e Inpdai mostrano un andamento in flessione. In parallelo, è da rilevare il sensibile incremento degli iscritti al Fpld che si attestano su 13,461 ml circa, con un aumento di oltre 727.000 unità sul 2014. Aumento da imputare in larga massima alle nuove assunzioni con contratto di lavoro a tempo indeterminato conseguenti all'applicazione dei benefici previsti dalla legge di stabilità per il 2015 e il cui permanere a regime andrà valutato alla luce delle dinamiche occupazionali degli anni a venire.

Ben più modesto è l'aumento del gettito contributivo del comparto lavoro autonomo che passa dai 27,045 md del 2014 ai 27,445 md del 2015, in maggior quota da riferire alla gestione separata (parasubordinati) il cui gettito si incrementa di 342 ml. Quanto al numero degli iscritti se ne registra ancora la diminuzione, pari nel 2015, a quasi 150.000 unità, con un andamento, invero preoccupante, per le gestioni artigiani e parasubordinati che diminuiscono, rispettivamente, di 47.394 e di 85.000 unità.

Tra gli aspetti di rilievo, con effetti anche sull'andamento delle entrate contributive, che hanno contraddistinto l'esercizio in riferimento un cenno è da riservare all'ulteriore crescita nell'utilizzo del sistema di pagamento attraverso buoni lavoro. I *voucher* venduti nel 2015 sono stati oltre 115 milioni contro i poco più dei 69 milioni del 2014 per un valore pari, rispettivamente, a 1,150 md e a 0,693 md. L'espandersi dell'utilizzo dello strumento in parola impone un'attenta opera di vigilanza, in

primo luogo, da parte dell'Ispettorato nazionale del lavoro, a contrasto di eventuali abusi che celino fenomeni di lavoro nero e irregolare. In questo senso, d'altra parte, vanno le disposizioni contenute nel d.lgs. 24 settembre 2016, n. 185 che, per quanto qui rileva, prevedono specifiche sanzioni all'inottemperanza dell'obbligo della preventiva comunicazione del ricorso al lavoro accessorio.

In tema di contribuzioni particolare rilievo assumono gli aspetti connessi alla riscossione dei crediti, operata dall'Istituto sia direttamente sia, in tutta prevalenza, tramite affidamento agli Agenti della riscossione (Equitalia s.p.a. e Riscossione Sicilia). Il complesso dei crediti contributivi, iscritti nello stato patrimoniale dell'Istituto, risulta al 31 dicembre 2015 pari a 92,399 md, di cui 55,220 md esposti in apposito fondo di svalutazione.

Alla chiusura dell'esercizio in esame, l'importo dei crediti contributivi in carico agli Agenti della riscossione è di 88,718 md, mentre restano direttamente intestati all'Inps - in fase amministrativa - crediti per un importo di 3,7 md.

La generale debolezza del sistema della riscossione affidato agli agenti si riflette non solo sui flussi finanziari necessari per dare effettiva copertura alle prestazioni istituzionali rese obbligatorie per legge, ma determina una rappresentazione contabile - dal lato finanziario ed economico-patrimoniale - la cui lettura merita attenta considerazione.

Pur nella corrispondenza, infatti, degli importi dei residui attivi iscritti nella situazione finanziaria con i crediti dello stato patrimoniale, è da sottolineare come questi ultimi siano svalutati per un importo pari a fine 2015 al 59,76 per cento del totale.

Ne consegue che una quota rilevante, ma non ancora esattamente determinata, dei crediti in carico agli Agenti della riscossione sia valutata dall'amministrazione a rischio di effettivo incasso e, quindi, iscritta al passivo dello stato patrimoniale, in ossequio ai principi civilistici della contabilità economica.

D'altro canto, il fondo svalutazione crediti si incrementa, annualmente, per percentuali determinate con atto del direttore generale - mediante l'applicazione di specifici coefficienti di inesigibilità determinati in base alla natura del credito, all'anno di accertamento e allo stato amministrativo dell'azione di recupero - che soltanto dal 2015, fanno un rinvio (almeno dal lato formale) ad interlocuzione con gli Agenti della riscossione circa la inesigibilità di poste creditorie.

Per contro, i prelievi dal fondo in parola trovano il proprio fondamento nell'attività dell'amministrazione, ove essa accerti, attraverso l'azione delle proprie sedi territoriali, l'inesigibilità del credito, per insussistenza dell'obbligazione con conseguente cancellazione dei residui attivi e dei corrispondenti crediti. Non altrettanto si è verificato, nell'ultimo decennio, con riguardo all'attività degli Agenti della riscossione che, in ragione anche del succedersi di norme di proroga dei termini

finali entro i quali comunicare all'ente di riferimento la dichiarazione di inesigibilità dei crediti in carico - pur se relativi ad anni risalenti -, non hanno posto le condizioni perché si realizzasse il relativo discarico contabile dell'agente (secondo il procedimento previsto dagli articoli 19 e 20 del d.lgs. n. 112/1999) con la conseguente possibilità per l'Istituto di cancellare i residui attivi di natura contributiva. Né, d'altra parte, risultano cancellati i crediti c.d. "rottamati", ex art. 1, cc. 527 e 528, della l. n. 228/2012.

E', infine, da porre in evidenza come, nell'ambito delle iniziative poste in essere dall'Inps per potenziare la gestione della riscossione, sia stato istituito uno specifico tavolo tecnico con Equitalia s.p.a. e Riscossione Sicilia s.p.a. (c.d. tavolo inesigibilità) al fine di ottenere dati consolidati e verificati sia sui crediti "rottamati" ai sensi della citata l. n. 228/2012, sia più in generale sulla situazione di inesigibilità dei crediti ai fini del discarico contabile dell'agente. Ciò al fine di individuare con maggiore puntualità e precisione gli elementi utili per una corretta implementazione del fondo svalutazione crediti, anche attraverso la realizzazione di una procedura informatica che favorisca la conoscenza con tempestività di ogni elemento gestionale utile a tale fine.

Nuovi scenari si aprono, comunque, con la recente approvazione del collegato finanziario alla legge di bilancio per il 2017. Il d.l. n. 193/2016 ha, infatti, soppresso dal 1° luglio del 2017 le società del Gruppo Equitalia, nelle cui funzioni succede l'Agenzia delle entrate - che acquista la partecipazione di Inps nella società soppressa - attraverso un proprio ente strumentale.

In disparte i maggiori introiti che potranno derivare all'Istituto dalle procedure di definizione agevolata per i carichi affidati a Equitalia sino al 2016, è da considerare come l'istituzione di un nuovo soggetto cui sarà affidato l'onere della riscossione possa costituire occasione favorevole per rendere più efficiente la riscossione coattiva, consentendo così l'eliminazione di una massa, a tutt'oggi, ingente di residui attivi di assai improbabile esigibilità ed il tendenziale riallineamento dei relativi dati finanziari con quelli economico-patrimoniali.

5. La spesa per l'erogazione delle prestazioni istituzionali - che costituisce la voce più rilevante di uscite correnti per l'Istituto - ammonta nel 2015 a 307,831 md, con un incremento rispetto all'anno precedente di 4,43 md ascrivibile principalmente all'aumento della spesa per pensioni (+4,258 md) - che assomma a 273,075 md - a seguito dell'applicazione degli effetti della sentenza della Corte costituzionale n. 70 del 2015 ed alla perequazione automatica.

Le pensioni vigenti al 31 dicembre 2015 sono oltre 21 milioni. Di queste, quelle previdenziali rappresentano circa l'82 per cento dei trattamenti complessivamente erogati dall'Istituto. I restanti trattamenti sono costituiti da prestazioni di tipo assistenziale - svincolate da qualsiasi finanziamento



contributivo e, pertanto, interamente a carico della fiscalità generale - di cui le erogazioni agli invalidi civili rappresentano oltre il 77 per cento del totale.

Nel corso del 2015 sono state liquidate 671.934 nuove prestazioni previdenziali e 571.386 nuove prestazioni assistenziali, con un incremento rispettivamente dell'8,5 per cento e del 6,2 per cento rispetto al 2014. Incremento determinatosi a seguito della dinamica innescata dalla l. n. 214/2011 che, se in prima battuta ha prodotto un decremento del numero di pensioni liquidate - a seguito dell'innalzamento sia del requisito contributivo che di quello anagrafico - nel corso del 2015 ha visto maturato il diritto a pensione da parte di coloro che, al momento dell'approvazione della legge, non risultavano essere in possesso dei requisiti prescritti.

Gli effetti della riforma sono stati, tuttavia, mitigati dall'adozione dei provvedimenti di salvaguardia - tendenti ad escludere alcune categorie di lavoratori dall'applicazione dei nuovi requisiti - susseguitisi negli ultimi sei anni (l'ultimo introdotto dalla l. di bilancio 2017 che ha portato il numero complessivo di soggetti salvaguardati a 167.795). Tali interventi, a seguito del progressivo ampliamento della platea di soggetti interessati, hanno eroso circa il 13 per cento degli 88 ml di risparmi attesi.

Nell'ambito delle prestazioni pensionistiche l'attività svolta dall'Inps per il riconoscimento, il pagamento e la verifica di quelle legate all'invalidità civile presenta ancora alcune criticità riconducibili essenzialmente al permanere di più soggetti coinvolti nel procedimento, che non ha consentito di ridurre i tempi di liquidazione delle prestazioni e ricondurli nel limite dei 120 gg, con conseguenti oneri in termini di interessi passivi (mediamente occorrono 178 gg. per l'invalidità civile; 227 gg. per la sordità e 215 gg. per la cecità).

Un tentativo di superare le difficoltà operative riscontrate, soprattutto nei rapporti con le Asl, è rappresentato dalla stipula di accordi con le regioni (art. 18 della l. n. 111/ 2011), intesi ad attribuire all'Istituto le funzioni relative al primo accertamento dei requisiti sanitari.

Ad oggi, questi accordi sono stati conclusi soltanto con alcune regioni (Campania, Sicilia, Veneto, Lazio, Basilicata e Friuli Venezia Giulia) ed è stato dato un avvio sperimentale all'accertamento dei requisiti sanitari da parte dell'Istituto. Dai dati di monitoraggio forniti dall'Istituto, emerge una riduzione dei tempi medi relativi alla fase sanitaria - in alcuni casi piuttosto consistente - tale da far ritenere concreto l'obiettivo prefissato di ricondurre l'intero iter nel limite di 120 gg e, pertanto, utile proseguire sulla strada dell'attribuzione all'Istituto dell'intero procedimento di riconoscimento dell'invalidità civile. Ciò necessita, tuttavia, di una attenta valutazione in termini di rapporto costi-benefici in relazione all'impiego di maggiori risorse finanziarie e ai maggiori carichi di lavoro, da un lato, ed alla riduzione sia degli interessi passivi conseguente al contenimento dei tempi di conclusione



dell'iter, sia dei costi attualmente sostenuti per il funzionamento delle Commissioni mediche integrate (stimato dall'amministrazione per il 2015 in circa 4,5 ml), dall'altro.

Sempre in tema di invalidità civile, dall'attività di verifica svolta dall'Istituto, è stato possibile ottenere risparmi per oltre 49 ml, a seguito di revoca delle prestazioni per mancanza di requisiti sanitari e/o reddituali.

Le prestazioni erogate dall'Inps a sostegno del reddito dei lavoratori, nei casi di sospensione ovvero riduzione dell'attività lavorativa, ammontano nel 2015 a 34,756 md, con un incremento di 173 ml rispetto al 2014.

Nel corso del 2015, il contesto normativo di riferimento ha subito numerose variazioni a seguito dell'adozione dei decreti attuativi delle deleghe contenute nella l. n. 183/2014. Lo scopo perseguito è quello di una maggiore equità sociale anche tramite l'universalizzazione degli strumenti di sostegno al reddito per chi è disoccupato o momentaneamente sospeso dal lavoro, superando la logica di continuo adeguamento delle disposizioni in virtù degli effetti della crisi economica e finanziaria. Gli esiti di tali disposizioni, entrate in vigore nel corso del 2015 e per fasi successive, potranno essere colti pienamente solo a partire dal 2016.

Per quanto riguarda la cassa integrazione - estesa dalla nuova disciplina anche agli apprendisti - il 2015 ha visto la diminuzione complessiva tanto delle ore autorizzate rispetto al 2014 (-33 per cento) che di quelle utilizzate (-35 per cento), con un tiraggio che si assesta al 48,8 per cento, facendo registrare una diminuzione percentuale di due punti rispetto all'anno precedente.

Nei casi di licenziamento o di cessazione del lavoro, a partire dal 1° maggio 2015 con l'adozione del d.lgs. n. 22/2015, è operativa la Nuova Assicurazione sociale per l'Impiego (Naspi) che sostituisce le prestazioni di Aspi e MiniAspi, estendendo la platea dei fruitori agli apprendisti e ai soci lavoratori di cooperative che abbiano stabilito un rapporto di lavoro subordinato.

Lo stesso decreto ha istituito, in via sperimentale, l'Assegno di disoccupazione (Asdi) con la funzione di fornire un sostegno al reddito ai lavoratori privi di occupazione, che versino in stato di bisogno e che abbiano fruito della Naspi per l'intera durata entro il 31 dicembre 2015. Per gli iscritti in via esclusiva alla gestione separata, inoltre, è prevista una indennità di disoccupazione mensile denominata Dis-Coll, riferita agli eventi di disoccupazione verificatisi a decorrere dal 1° gennaio 2015 e sino al 31 dicembre 2015.

L'entrata in vigore della Naspi ha determinato un calo fisiologico tanto delle richieste di Aspi (-60 per cento) e MiniAspi (-62 per cento), che delle domande di indennità di mobilità (-30 per cento) e di disoccupazione (-4 per cento); prestazioni, queste ultime, che l'Istituto continua ad erogare in via

residuale, anche in considerazione della soppressione dell'indennità di mobilità a partire dal 1° gennaio 2017, disposta dalla l. n. 92/2012.

La gran parte delle prestazioni a sostegno del reddito è posta a carico della Gestione prestazioni temporanee ai lavoratori dipendenti (Gpt), finanziata dai contributi versati dai datori di lavoro e/o dagli iscritti. Altre prestazioni - quali, a titolo esemplificativo, la Cassa integrazione straordinaria (Cigs) e la mobilità - gravano, invece, interamente a carico della Gestione degli interventi assistenziali e di sostegno alle gestioni previdenziali (Gias) e, pertanto, sulla fiscalità generale.

Tra le prestazioni erogate dall'Istituto rientrano anche tutta una serie di interventi di *welfare* integrativo a favore degli iscritti alla "Gestione unitaria delle prestazioni creditizie e sociali", a suo tempo istituita presso l'Inpdap ed oggi confluita in Inps. Tali prestazioni sono rivolte tanto agli iscritti in attività di servizio e loro familiari che ai pensionati e vengono finanziate tramite un contributo obbligatorio. Nell'ambito della suddetta gestione, nel 2015 è stato accertato un ammontare complessivo di 419 ml di contributi per prestazioni creditizie e sociali. La spesa sostenuta per prestazioni sociali ammonta, nel medesimo anno, a 324 ml (+ 58 ml rispetto al 2014). Le prestazioni di tipo creditizio erogate dalla gestione (mutui ipotecari, piccoli prestiti e prestiti pluriennali a tasso agevolato) ammontano a oltre 1 md, in diminuzione rispetto all'anno precedente.

6. Il 2015 ha visto una ridefinizione dell'attività di vigilanza e un riposizionamento strategico della funzione, dettato da una serie concomitante di fattori pur di diversa natura e tra questi il mutato quadro normativo - con la previsione di un nuovo soggetto competente in materia di vigilanza - e la sempre minore disponibilità di risorse, soprattutto umane.

A questo riguardo è da porre in evidenza come il d.lgs. 14 settembre 2015, n. 149, che istituisce l'Ispettorato nazionale del lavoro (Inl) al fine di razionalizzare e semplificare l'attività di vigilanza ed evitare la sovrapposizione di interventi ispettivi, sia destinato a produrre effetti di non secondario rilievo sulle modalità operative dell'azione ispettiva.

La principale funzione del nuovo organismo risiede nel coordinamento, sulla base di direttive emanate dal Ministro del lavoro, della vigilanza in materia di lavoro, contribuzione e assicurazione obbligatoria. L'Ispettorato definisce le specifiche modalità di accertamento e detta le linee di condotta e le direttive di carattere operativo per tutto il personale ispettivo compreso quello in forza presso Inps e Inail che, in ragione di un progressivo accentramento delle relative funzioni ispettive nel nuovo soggetto, è inserito in un ruolo ad esaurimento dei predetti Istituti.

E' poi previsto che in supporto all'attività di vigilanza svolta dall'Ispettorato, Inps, Inail e Agenzia delle entrate sono tenute a mettere a disposizione, anche attraverso l'accesso a specifici archivi informatici, dati e informazioni, sia in forma analitica che aggregata.

In linea generale, può osservarsi come - rispetto alle previsioni contenute nella legge delega che proponeva un'opzione tra la razionalizzazione delle misure di coordinamento e l'istituzione di una Agenzia che integrasse in un'unica struttura i servizi ispettivi del Ministero del lavoro, di Inps e di Inail - il legislatore si sia orientato per la creazione di un nuovo organismo, l'Inl, che è chiamato a svolgere compiti di coordinamento tra i diversi soggetti impegnati nella attività di vigilanza in materia di tutela dei rapporti di lavoro, di legislazione sociale, di salute e sicurezza sui luoghi di lavoro.

Il coordinamento dell'attività ispettiva, peraltro già presente nella precedente normativa, potrebbe assumere carattere più stringente, anche in virtù della dipendenza funzionale degli ispettori degli Enti previdenziali dall'Inl ed alla luce del potere dell'Ispettorato di dettare le linee direttive dell'attività e della programmazione.

In atto, nella fase di avvio del nuovo soggetto si è, tuttavia, determinata una situazione di incertezza, con un rallentamento delle attività ispettive dell'Inps che, soprattutto in termini di lotta al lavoro nero ed irregolare, potrebbe produrre effetti negativi, come del resto confermano i primi risultati forniti dall'amministrazione e riferiti a tutto il mese di giugno 2016, che evidenziano uno scostamento negativo nell'accertato pari a 14,1 per cento. Questa diminuzione è da porre in relazione, in base a quanto affermato dalla stessa amministrazione, ad una ulteriore riduzione della forza ispettiva a disposizione, anche a seguito del cambio di profilo di alcuni ispettori, che hanno optato di transitare nei ruoli amministrativi piuttosto che confluire in quello ad esaurimento.

Ulteriore elemento di problematicità riguarda la perdurante garanzia di un presidio dell'attività di vigilanza in materia previdenziale, per la quale l'Istituto vanta specifiche competenze e procedure che consentono di implementare le posizioni assicurative dei lavoratori e assicurare le entrate derivanti dagli accertamenti effettuati.

In considerazione, infatti, sia della settorializzazione dei compiti svolti fino a oggi dai vari organi preposti alla vigilanza, sia dei diversi applicativi in uso, la nascita dell'Ispettorato richiederà una importante attività di formazione delle risorse umane coinvolte, per poter giungere nel più breve tempo possibile a disporre di una attività ispettiva in materia di lavoro più efficace ed efficiente con un referente unico. Ciò soprattutto in un contesto in cui l'introduzione di elementi di flessibilità e l'utilizzo di strumenti, quali i *voucher*, richiedono il rafforzamento delle attività di contrasto al lavoro irregolare.

7. Gli aggregati più significativi delle gestioni amministrate dall'Inps evidenziano un aumento delle contribuzioni (+3,32 md) non sufficiente a compensare l'incremento di 4,43 md delle prestazioni istituzionali, che incidono negativamente sugli equilibri della quasi totalità delle gestioni.

I due maggiori fondi, Fondo pensioni lavoratori dipendenti (Fpld) e Inpdap, contribuiscono rispettivamente per -8,8 md e per -4,4 md al risultato generale, rimanendo, invece, inalterato l'apporto positivo di contenimento del disavanzo dei parasubordinati (7,56 md) e delle prestazioni temporanee (2,69 md).

In particolare, l'analisi aggregata per comparto continua ad evidenziare il favorevole andamento della gestione delle prestazioni temporanee (Gpt), sia in termini economici (in aumento del 20 per cento, da 2,23 md del 2014 a 2,69 md), che patrimoniali. I margini economici costantemente positivi della gestione hanno contribuito ad un patrimonio netto di 188,41 md, riuscendo così a compensare il pesante passivo del fondo lavoratori dipendenti comprensivo della gestione separata (-139 md).

Il Fpld - pur continuando a risentire dei risultati dei fondi sostitutivi trasporti, elettrici, telefonici ed Inpdai (questi ultimi con un patrimonio negativo di 90,82 md), strutturalmente in dissesto in quanto sostanzialmente privi di fonti di alimentazione - mantiene, al netto delle risultanze delle evidenze contabili separate, un disavanzo patrimoniale pari a 48,1 md.

Nel comparto del lavoro autonomo emerge il ruolo riequilibratore della gestione separata (parasubordinati) che, con 7,56 md di risultato economico, riesce, in parte, a bilanciare i disavanzi dei coltivatori diretti (3,9 md), degli artigiani (6,51 md) e dei commercianti (2,7 md).

La gestione speciale di previdenza del soppresso Inpdap, che rappresenta la seconda gestione per dimensione dei valori economici interessati, continua a presentare risultati negativi, comunque inferiori ai -7,1 md del 2012, anno dell'incorporazione nell'Istituto.

In definitiva, è da rilevare come le stesse risultanze patrimoniali generali, benefico, come nei precedenti esercizi, dei risultati della gestione dei parasubordinati e delle prestazioni temporanee i cui valori contribuiscono ad un patrimonio netto positivo (5,87 md di euro), anche se prossimo all'annullamento ove si consideri il susseguirsi di risultati economici negativi che si attestano su valori stabilmente superiori ai 10 md di euro.

Le gestioni citate, d'altro canto, mantengono un ruolo centrale non solo per la tenuta degli equilibri generali, ma anche per lo stesso tendenziale equilibrio finanziario delle gestioni deficitarie, attraverso un meccanismo di prestiti interni. A tale riguardo va ricordato come la provvista fornita dalla Gpt al Fpld non comporti effetti economici in quanto infruttifera. Per contro, i prestiti delle gestioni in attivo producono interessi al tasso legale, che costituiscono, soprattutto per la gestione parasubordinati, un'importante voce di ricavo.

8. La gestione finanziaria di competenza dell'Istituto chiude il 2015 con un avanzo di 1,434 md (-7,007 md nel 2014), determinato dalla somma algebrica di un risultato di parte corrente negativo per 3,432 md e di parte capitale positivo per 4,865 md.

Al risultato dell'esercizio in riferimento contribuisce l'apporto dello Stato a titolo di trasferimenti che si attesta su 103,773 md, in aumento sul precedente esercizio per circa 5,33 md, che compensa ampiamente il margine negativo tra l'aumento delle entrate per contributi e spese per prestazioni, pari a 1,1 md. Concorre, altresì, a questo andamento il ripiano da parte dello Stato delle anticipazioni di tesoreria a favore della gestione pubblica dell'Inpdap per 3,5 md.

Le anticipazioni di tesoreria, a ripiano dei disavanzi delle gestioni pensionistiche, sono pari a 17,569 md, in diminuzione per 1,495 md sul 2014.

L'avanzo di amministrazione è anch'esso in aumento e si attesta su 36,792 md (35,743 md nel 2014) per effetto dell'aumento del fondo di cassa per 12,824 md, parzialmente compensato dalla differenza tra la variazione dei residui attivi e passivi, negativa per 11,775 md.

I residui attivi lordi ammontano nel loro complesso all'ingente cifra di 146,828 md e sono per 92,399 md da riferire a crediti contributivi e per 44,808 md a crediti per trasferimenti da parte dello Stato e altri enti pubblici. I residui passivi ammontano a 149,473 md, da riferire per 121,034 md ai rimborsi delle anticipazioni dello Stato sul fabbisogno finanziario delle gestioni ovvero della Tesoreria centrale dello Stato.

Sul versante economico-patrimoniale i risultati del 2015 mostrano un peggioramento rispetto a quelli del precedente esercizio.

Nel confronto tra i saldi finanziari e quelli economici è l'andamento dei residui attivi ad assurgere a motivo principale dello scostamento tra i due aggregati contabili. Il conto economico, infatti, espone – al netto dell'accantonamento a riserva legale per 2,952 md - un risultato economico di esercizio negativo per 16,297 md (-12,485 md nel 2014), condizionato da un accantonamento al fondo rischi crediti contributivi per 13,090 md (4,974 md nel 2014).

In conseguenza di ciò, il patrimonio netto si attesta su 5,870 md, con un decremento sul 2014 di 12,537 md, inferiore al disavanzo economico (19,249 md), in ragione sia dell'accantonamento a riserva a favore di fondi e gestioni amministrate e al fondo di solidarietà residuale per complessivi 3,212 md, sia del contributo dello Stato di 3,5 md, ad ulteriore ripiano dei disavanzi derivanti dalla gestione pubblica ex Inpdap; disavanzi già oggetto nel precedente esercizio di un contributo a patrimonio pari 21,698 md.

A questo riguardo deve essere anticipato come, per effetto di un peggioramento dei risultati previsionali assestati del 2016 (con un risultato economico negativo che si attesta su 7,650 md) il

patrimonio netto passi, per la prima volta dall'istituzione dell'ente, in territorio negativo per 1,734 md. Nella stessa direzione, il bilancio di previsione per il 2017 adottato dal presidente il 27 dicembre 2016 e in corso di approvazione da parte del Civ, mostra un risultato economico di esercizio negativo per 6,152 md e un patrimonio netto che si attesta -7,863 md. In netto peggioramento sono anche i risultati finanziari di competenza con un disavanzo in sede di bilancio assestato 2016 pari a 3,829 md e previsionale 2017 a 6,551 md.

La movimentazione del patrimonio netto nel 2015, mostra con evidenza il peso che deriva da risultati economici negativi condizionati dal forte incremento dei crediti svalutati perché a rischio di realizzabilità.

Ciò a fronte di una situazione debitoria nei confronti dello Stato in progressivo aumento per effetto delle anticipazioni destinate a ripianare i disavanzi delle gestioni amministrative (121 md), cui corrispondono - dal lato dell'attivo - disponibilità liquide depositate presso la tesoreria (che si movimentano esclusivamente in rapporto al differenziale positivo o negativo tra anticipazioni e fabbisogno effettivo e di cassa) per 38,259 md e crediti verso lo Stato e altri enti del settore pubblico iscritti a titolo di trasferimenti per 43,742 md, ampiamente insufficienti a garantire un pur teorico equilibrio tra queste poste dell'attivo e del passivo. Per altro verso, i crediti per aliquote contributive scontano la loro effettiva realizzabilità e sono, comunque, nel loro importo complessivo, progressivamente erosi da una consistente svalutazione, che raggiunge a fine esercizio i 55,220 md.

Né, d'altro canto, gli interventi di ripiano della situazione debitoria della gestione pubblica si sono, da soli, mostrati sufficienti a garantire lo stabile rafforzamento della situazione patrimoniale dell'Istituto, così come non risulta avere avuto seguito la proposta formulata dall'Istituto ai Ministeri vigilanti nel 2016, volta a favorire un intervento normativo inteso ad autorizzare la compensazione dei debiti verso lo Stato per anticipazioni, con i crediti per trasferimenti alle gestioni previdenziali e con quelli verso altri enti pubblici derivanti dalla soppressione degli enti mutualistici. Se, da una parte, appare dover essere attentamente valutata la necessità di un intervento normativo inteso, attraverso il pur graduale ripiano dei debiti verso lo Stato, ad assicurare l'adeguata capitalizzazione dell'Istituto, dall'altra è indispensabile - a garanzia della stessa attendibilità dei dati di bilancio - che l'Inps persegua con maggiore incisività le azioni volte all'accertamento dell'effettiva esigibilità dei crediti attraverso un'azione che, prendendo le mosse dalla revisione dei residui attivi di natura finanziaria, ridetermini l'entità dei crediti previdenziali iscritti nell'attivo dello stato patrimoniale e nello stesso fondo di svalutazione, il cui importo sopravanza, ormai, le uguali poste non svalutate. Parimenti indispensabile è la ricerca di strumenti, se del caso normativi, che in parallelo alla cancellazione dei crediti inesigibili, potenzino le capacità di riscossione.







**INPS****DETERMINAZIONE n. 112 del 29 LUG. 2016**

INPS - UFF. OO.CC. - Pervenuto il 29 LUG. 2016

**OGGETTO:** Rendiconto generale dell'INPS per l'anno 2015.**IL PRESIDENTE****Visto** il D.P.R. 30 aprile 1970 n. 639;**Vista** la Legge 9 marzo 1989 n. 88;**Visto** il D.Lgs. 30 giugno 1994 n. 479;**Visto** il D.P.R. 24 settembre 1997 n. 366;**Visto** l'art. 7, comma 8, del decreto legge 31 maggio 2010, n. 78 convertito con modificazioni, dalla legge 30 luglio 2010, n. 122;**Visto** il D.P.R. 16 febbraio 2015 con il quale il prof. Tito Boeri è stato nominato, per la durata di un quadriennio a decorrere dalla data del decreto medesimo, Presidente dell'Istituto Nazionale della Previdenza Sociale;**Visto** il D.P.R. 27 febbraio 2003, n. 97, avente ad oggetto il "Regolamento concernente l'amministrazione e la contabilità degli enti pubblici di cui alla legge 20 marzo 1975, n. 70";**Vista** la deliberazione del Consiglio di Amministrazione n. 172 del 18 maggio 2005 di approvazione del "Regolamento per l'Amministrazione e la Contabilità dell'Istituto Nazionale della Previdenza Sociale", in attuazione del D.P.R. n. 97/2003;

**Visto** l'art. 3, comma 1, della legge 8 agosto 1995, n. 335 che dispone la predisposizione di uno stato patrimoniale e di un conto economico generale al netto della Gestione per gli interventi assistenziali, successivamente integrato con la Gestione per gli invalidi civili di cui all'art. 130 del D. lgs. 31 marzo 1998, n. 112;

**Considerato**, altresì, che il Rendiconto generale, che espone i risultati conseguiti della gestione per l'anno 2015, in linea con quanto indicato dall'art. 37 dello stesso Regolamento per l'Amministrazione e la Contabilità, è costituito dai seguenti documenti:

- il conto di bilancio;
- il conto economico generale;
- lo stato patrimoniale generale;
- la nota integrativa;
- il conto economico e lo stato patrimoniale delle gestioni amministrate;

**Vista** la deliberazione del Consiglio di indirizzo e vigilanza n. 12 del 26 luglio 2016, relativa al ri-accertamento dei residui attivi e passivi esistenti al 31 dicembre 2014;

**Considerato** che ai Comitati amministratori ed ai Comitati di vigilanza verranno trasmessi i bilanci delle relative Gestioni o Fondi amministrati per acquisire eventuali elementi di valutazione o proposte;

**Tenuto** conto dell'esigenza di istituire e variare i capitoli come specificato nell'unito elenco;

**Preso** atto che per le spese obbligatorie si sono verificate, rispetto agli stanziamenti di bilancio, eccedenze d'impegno per un totale di euro 5.130.588.175,66 evidenziate nell'allegato C) della relazione predisposta dal Direttore generale;

**Visto** l'articolo 41, comma 1, del decreto-legge 24 aprile 2014, n. 66 che stabilisce che, a decorrere dall'esercizio 2014, alle relazioni ai

bilanci consuntivi delle pubbliche amministrazioni, di cui all'articolo 1, comma 2, del decreto legislativo 30 marzo 2001, n. 165, è allegato un prospetto, sottoscritto dal rappresentante legale e dal responsabile finanziario, attestante l'importo dei pagamenti relativi a transazioni commerciali effettuati dopo la scadenza dei termini previsti dal decreto legislativo 9 ottobre 2002, n. 231, nonché l'indicatore annuale di tempestività dei pagamenti di cui all'articolo 33 del decreto legislativo 14 marzo 2013, n. 33.

**Vista** la Relazione al progetto di Rendiconto generale per il 2015, predisposto dal Direttore Generale;

**Su proposta** del Direttore generale,

#### **DETERMINA**

- l'istituzione e la variazione dei capitoli di cui all'unito elenco che fa parte integrante della presente determinazione;
- di predisporre il progetto del Rendiconto generale per l'esercizio 2015, composto dai seguenti documenti che costituiscono parte integrante e sostanziale della presente determinazione:
  - rendiconto finanziario "decisionale",
  - rendiconto finanziario "gestionale",
  - conto economico,
  - quadro di riclassificazione dei risultati economici,
  - stato patrimoniale,
  - tabella dimostrativa del risultato di amministrazione,
  - conto economico e stato patrimoniale delle gestioni previdenziali e c/terzi,
  - conto economico e stato patrimoniale delle gestioni e dei fondi amministrati dall'Istituto,
  - relazione del Direttore generale,
  - allegati alla relazione del Direttore generale, ivi compresa la citata attestazione di tempestività dei pagamenti,

- di trasmettere i predetti documenti, unitamente alla propria relazione e al bilancio per missioni al Consiglio di Indirizzo e Vigilanza per l'approvazione definitiva di sua competenza riservandosi di trasmettere le deliberazioni assunte dai Comitati amministratori e di vigilanza relativamente ai bilanci economico-patrimoniali dei rispettivi Fondi e Gestioni.

IL PRESIDENTE

Prof. Tito Michele Boeri





## ELENCO DELLE VARIAZIONI AL PIANO DEI CAPITOLI

**Capitoli di entrata di nuova istituzione**

Nell'ambito della UPB "D.C. Entrate":

Nuovo capitolo	Descrizione	
1E1101067	CONTRIBUTI DOVUTI DALLE SOCIETA' DEL GRUPPO FERROVIE DELLO STATO ITALIANE PER IL FINANZIAMENTO DELLE PRESTAZIONI ORDINARIE, DERIVANTI DAL BILANCIO DI CHIUSURA DEL FONDO PER IL PERSEGUIMENTO DI POLITICHE ATTIVE A SOSTEGNO DEL REDDITO E DELL'OCCUPAZIONE PER IL PERSONALE DELLE SOCIETA' DEL GRUPPO FERROVIE DELLO STATO ITALIANE, TRASFERITO AI SENSI DEL D.I. N. 86984/2015	

Nell'ambito della UPB "D.C. Pensioni":

Nuovo capitolo	Descrizione	
2E1203781	RIMBORSO DALLO STATO PER PROVVIDENZE IN FAVORE DI GRANDI INVALIDI DI CUI ALL'ART. 1, COMMA 4, DELLA LEGGE 27 DICEMBRE 2002 N. 288 (ASSEGNO SOSTITUTIVO DELL'ACCOMPAGNATORE MILITARE)	

Nell'ambito della UPB "D.C. Prestazioni a sostegno del reddito":

Nuovo capitolo	Descrizione	
3E1101068	CONTRIBUTI DOVUTI DALLE SOCIETA' DEL GRUPPO FERROVIE DELLO STATO ITALIANE PER IL FINANZIAMENTO DELLE PRESTAZIONI SOLIDARISTICHE STRAORDINARIE, DERIVANTI DAL BILANCIO DI CHIUSURA DEL FONDO PER IL PERSEGUIMENTO DI POLITICHE ATTIVE A SOSTEGNO DEL REDDITO E DELL'OCCUPAZIONE PER IL PERSONALE DELLE SOCIETA' DEL GRUPPO FERROVIE DELLO STATO ITALIANE, TRASFERITO AI SENSI DEL D.I. N. 86984/2015	

Nell'ambito della UPB "D.C. Risorse umane":

Nuovo capitolo	Descrizione	
4E1310029	ONORARI DI AVVOCATO, COMPETENZE DI PROCURATORE E COMPETENZE GIUDIZIALMENTE RISCOSE, DESTINATI AL FINANZIAMENTO DI BORSE DI STUDIO AI PRATICANTI LEGALI	

Nell'ambito della UPB "Altre strutture di Direzione generale":

Nuovo capitolo	Descrizione	
8E1203057	CONTRIBUTO DELLO STATO A COPERTURA DEGLI ONERI PENSIONISTICI DERIVANTI DALL'ABOLIZIONE DELLA FACOLTA' DI TRATTENIMENTO IN SERVIZIO DI ALCUNE CATEGORIE DI PERSONALE AI SENSI DEL DECRETO LEGGE 24 GIUGNO 2014, N. 90 CONVERTITO CON MODIFICAZIONI DALLA LEGGE DELL'11 AGOSTO 2014, N. 114	
8E1203429	CONTRIBUTO DELLO STATO A COPERTURA DELL'ONERE PER IL PROLUNGAMENTO DEL CONGEDO PARENTALE PER FIGLI MINORI CON HANDICAP IN SITUAZIONI DI GRAVITA', AI SENSI DELL'ART. 33, DEL DECRETO LEGISLATIVO 26 MARZO 2001, N. 151, COME MODIFICATO DALL'ART. 8, DEL DECRETO LEGISLATIVO 15 GIUGNO 2015, N. 80	
8E1203605	CONTRIBUTO DELLO STATO A COPERTURA DELL'ONERE PER L'EROGAZIONE DELL'INDENNITA' DI TIROCINIO NELL'AMBITO DEL PIANO ITALIANO DI ATTUAZIONE DELLA C.D. "GARANZIA GIOVANI", DI CUI ALL'ART. 3, COMMA 1, LETTERA C), DEL DECRETO LEGGE N. 76/2013, CONVERTITO, CON MODIFICAZIONI, DALLA LEGGE N. 99/2013	
8E1203724	CONTRIBUTO DELLO STATO A COPERTURA DELL'ONERE PER L'INCENTIVO AI DATORI DI LAVORO, PER L'ASSUNZIONE DI GIOVANI AMMESSI AL "PROGRAMMA OPERATIVO NAZIONALE PER L'ATTUAZIONE DELL'INIZIATIVA EUROPEA PER L'OCCUPAZIONE DEI GIOVANI" ("PROGRAMMA GARANZIA GIOVANI") - DECRETO DIRETTORIALE DEL MINISTERO DEL LAVORO E DELLE POLITICHE SOCIALI N. 1709 DELL'8 AGOSTO 2014 E N. 63 DEL 2 DICEMBRE 2014	

## ELENCO DELLE VARIAZIONI AL PIANO DEI CAPITOLI

**Capitoli di uscita di nuova istituzione**

Nell'ambito della UPB "D.C. Entrate":

Nuovo capitolo	Descrizione	Obblig.
1U1209065	SGRAVIO DI ONERI CONTRIBUTIVI A FAVORE DELLE SOCIETA' SPORTIVE, PER LE ASSUNZIONI CON CONTRATTO DI LAVORO SUBORDINATO DI GIOVANI CALCIATORI E DI PREPARATORI ATLETICI, AI SENSI DELL'ART. 145, COMMA 13, DELLA LEGGE 23 DICEMBRE 2000, N. 388, COME MODIFICATO DALL'ART. 52, COMMA 86, DELLA LEGGE N. 448/2001 E DALL'ART. 4, COMMA 196, DELLA LEGGE N. 350/2003	*

\* Capitolo di natura obbligatoria



## ELENCO DELLE VARIAZIONI AL PIANO DEI CAPITOLI

**Capitoli di entrata variati nell'oggetto**

Nell'ambito de Nell'ambito della UPB "Altre strutture di Direzione generale":

Capitolo variato	Nuova descrizione	
8E1203415	RIMBORSO DELLO STATO DI ONERI DERIVANTI DA ASSEGNI A NUCLEI FAMILIARI CONCESSI DAI COMUNI - ART. 65, DELLA LEGGE N. 448/1998 E SUCCESSIVE MODIFICAZIONI E ART. 13, DELLA LEGGE N. 97/2013	
8E1203420	CONTRIBUTO DELLO STATO A COPERTURA DEGLI ONERI PER L'ASSISTENZA AI PORTATORI DI HANDICAP - ART. 80, COMMA 2, DELLA LEGGE N. 388/2000	
8E1203604	CONTRIBUTO DELLO STATO A COPERTURA DEGLI ONERI DERIVANTI DALLA MAGGIORAZIONE DEL TRATTAMENTO DI INTEGRAZIONE SALARIALE PER I CONTRATTI DI SOLIDARIETA', NELLA MISURA PREVISTA PER GLI ANNI 2014 E 2015, AI SENSI, RISPETTIVAMENTE, DELL'ART. 1, COMMA 186, DELLA LEGGE N. 147/2013 E DELL'ART. 2-BIS, DEL DECRETO LEGGE N. 192/2014, CONVERTITO, CON MODIFICAZIONI, DALLA LEGGE N. 11/2015 E ART. 4, COMMA 1-BIS, DEL DECRETO LEGGE N. 65/2015, CONVERTITO, CON MODIFICAZIONI, DALLA LEGGE N. 109/2015	

## ELENCO DELLE VARIAZIONI AL PIANO DEI CAPITOLI


**Capitoli di uscita variati nell'oggetto**

Nell'ambito della UPB "D.C. Prestazioni a sostegno del reddito":

Capitolo variato	Nuova descrizione	
3U1205003	PRESTAZIONI ECONOMICHE A LAVORATORI DISOCCUPATI NON AGRICOLI (IND. MOBILITÀ, IND. DISOCCUPAZIONE, IND. DELL'ASSICURAZIONE SOCIALE PER L'IMPIEGO ASPI, MINIASPI, NASPI, ASDI, DIS-COLL E RELATIVI TRATTAMENTI PER CARICHI FAMILIARI)	*

\* Capitolo di natura obbligatoria

PAGINA BIANCA

Doc. N° 302 

BILANCIO CONSUNTIVO ANNO 2015

**INPS**

Istituto Nazionale Previdenza Sociale



**BILANCIO CONSUNTIVO  
ANNO 2015**

**RELAZIONE SULLA GESTIONE**



BILANCIO CONSUNTIVO ANNO 2015

## I N D I C E

<i>Premessa</i>	4
-----------------	---

### **Parte Prima**

#### **SINTESI DEI RISULTATI**

1 Sintesi dei risultati della gestione generale	5
2 Risultati delle gestioni e fondi amministrati	9
3 Andamento della spesa pensionistica ed incidenza sul PIL	13

### **Parte Seconda**

#### **IL QUADRO NORMATIVO E MACROECONOMICO DI RIFERIMENTO**

1 Il quadro di riferimento normativo	15
2 Il quadro di riferimento macroeconomico	17

### **Parte Terza**

#### **L'ANDAMENTO DEL NUMERO DELLE PENSIONI, DEGLI ISCRITTI E L'ANDAMENTO DEGLI ONERI NON PREVIDENZIALI**

1 L'andamento del numero delle pensioni	27
2 L'andamento del numero dei contribuenti	37
3 L'andamento degli oneri non previdenziali	40
3.1 Gli oneri non previdenziali	40
3.2 La copertura degli oneri e i trasferimenti dallo Stato	41



BILANCIO CONSUNTIVO ANNO 2015

**Parte Quarta****LA GESTIONE FINANZIARIA**

1	I residui e la situazione amministrativa	47
2	La gestione di competenza finanziaria	49
2.1	Le entrate correnti	51
2.2	Le uscite correnti	55
2.3	Le spese di funzionamento ed i costi di gestione	59
3	La gestione di cassa	62
3.1	Le riscossioni	62
3.2	I pagamenti	63

**Parte Quinta****LA GESTIONE ECONOMICO-PATRIMONIALE**

1	Il conto economico generale	67
2	La situazione patrimoniale generale	67
2.1	Il patrimonio netto	67
2.2	Le attività	68
2.3	Le passività	73

**Parte Sesta****I FATTI DI RILIEVO AVVENUTI DOPO LA CHIUSURA  
DELL'ESERCIZIO E L'EVOLUZIONE PREVEDIBILE DELLA GESTIONE**

1	I fatti di rilievo avvenuti dopo la chiusura dell'esercizio	74
2	L'evoluzione prevedibile della gestione	76



BILANCIO CONSUNTIVO ANNO 2015

## PREMESSA

Con decreto del Presidente della Repubblica del 16 febbraio 2015 il Prof. Tito Boeri è stato nominato, per la durata di un quadriennio, Presidente dell'Istituto Nazionale della Previdenza Sociale (INPS).

Con decreto-legge 31 maggio 2010, n. 78 (art.7, comma 8), sono state devolute al Presidente le competenze attribuite al Consiglio di Amministrazione dalle disposizioni contenute nel decreto del Presidente della Repubblica 30 aprile 1970, n. 639, nella legge 9 marzo 1989, n. 88, nel decreto legislativo 30 giugno 1994, n. 479, nel decreto del Presidente della Repubblica 24 settembre 1997, n. 366 e da qualunque altra norma riguardante gli Enti pubblici di previdenza ed assistenza di cui all'art. 1, comma 1, del decreto legislativo 30 giugno 1994, n. 479. Le suddette competenze sono esercitate dal Presidente con proprie determinazioni. Per effetto delle predette disposizioni, la Relazione sulla Gestione, allegata al Rendiconto Generale dell'INPS per l'anno 2015, è presentata dal Presidente dell'Istituto.

La Relazione sulla Gestione, in conformità alle disposizioni del vigente Regolamento di amministrazione e contabilità dell'INPS, approvato dal Consiglio di Amministrazione con deliberazione n. 172 del 18 maggio 2005, viene redatta nel rispetto dell'art. 2428 del Codice Civile, in quanto applicabile, ed in particolare, ai sensi dell'art. 44 del Regolamento di amministrazione e contabilità, deve:

- illustrare l'andamento della gestione nel suo complesso;
- evidenziare i costi sostenuti ed i risultati conseguiti per ciascun servizio, programma e progetto, in relazione agli obiettivi del programma pluriennale;
- fornire notizie sui principali avvenimenti accaduti dopo la chiusura dell'esercizio.

Ciò premesso, si precisa che nella presente Relazione si espone l'andamento della gestione nel suo complesso e si evidenziano i fatti di maggior rilievo accaduti dopo la chiusura dell'esercizio rinviando, per tutte le altre informazioni, alla relazione del Direttore Generale, inclusa la nota integrativa, che accompagna il bilancio e, per quanto attiene a una più dettagliata evidenziazione dei costi sostenuti e i risultati conseguiti per ciascun servizio, programma e progetto, alla Determinazione presidenziale n. 54 del 20 aprile 2016, *Verifica trimestrale al 31 dicembre 2015*.

Eventuali discordanze riscontrabili nei dati contenuti nella presente relazione sono dovute ad arrotondamenti al milione.





BILANCIO CONSUNTIVO ANNO 2015

## PARTE PRIMA

### SINTESI DEI RISULTATI

#### 1. SINTESI DEI RISULTATI DELLA GESTIONE GENERALE

I dati per l'anno 2015 si riassumono nei valori di seguito indicati, posti a confronto con i risultati consuntivi dell'anno 2014 (cfr. Tabella n. 1.1.).

**Tabella n. 1.1. - INPS - ANDAMENTO DELLA GESTIONE GENERALE**

in milioni di euro

AGGREGATI	2014 CONSUNTIVO	2015 CONSUNTIVO	Variazioni rispetto al consuntivo 2014
<b><u>GESTIONE ECONOMICO-PATRIMONIALE</u></b>			
1. Risultato economico di esercizio	-12.485	-16.297	-3.812
2. Patrimonio netto al 31 dicembre	18.407	5.870	-12.537
<b><u>GESTIONE DI COMPETENZA FINANZIARIA</u></b>			
1. Risultato di parte corrente	-6.678	-3.432	3.246
2. Risultato in conto capitale	-329	4.865	5.194
3. Avanzo (+) Disavanzo (-) complessivo	-7.007	1.434	8.441
<b><u>GESTIONE DI CASSA</u></b>			
1. Anticipazioni di cassa	19.064	17.569	-1.495
2. Apporti complessivi dello Stato	114.331	124.914	10.583
3. Aumento (-) Diminuzione (+) disponibilità liquide	-774	-12.824	-12.050
4. Differenziale di cassa	18.290	4.745	-13.545



BILANCIO CONSUNTIVO ANNO 2015

**Risultato economico di esercizio – anno 2015**  
in milioni di euro

<b>Valore della produzione (A)</b>	<b>310.109</b>
<b>Costo della produzione (B)</b>	<b>-327.011</b>
<b>Differenza (A) – (B)</b>	<b>-16.902</b>
<b>Proventi ed oneri finanziari</b>	<b>488</b>
<b>Rettifiche di valore di attività finanziarie</b>	<b>6</b>
<b>Proventi ed oneri straordinari</b>	<b>316</b>
<b>Imposte dell'esercizio</b>	<b>-205</b>
<b>Risultato economico</b>	<b>-16.297</b>

**Patrimonio netto al 31/12/2015**  
in milioni di euro

<b>Totale attivo</b>	<b>170.265</b>
<b>Totale passivo</b>	<b>164.395</b>
<b>Patrimonio netto</b>	<b>5.870</b>

**Risultato della gestione di competenza finanziaria– anno 2015**  
in milioni di euro

A G G R E G A T I	ENTRATE	USCITE
- correnti	323.098	326.530
- in conto capitale	29.907	25.042
- per partite di giro	62.100	62.100
<b>TOTALE</b>	<b>415.105</b>	<b>413.672</b>
<b>AVANZO (+) DISAVANZO (-) FINANZIARIO</b>		<b>1.434</b>



BILANCIO CONSUNTIVO ANNO 2015

**Risultato della gestione di cassa - anno 2015**  
in milioni di euro

<b>A G G R E G A T I</b>	<b>RISCOSSIONI</b>	<b>PAGAMENTI</b>
- correnti	<b>319.828</b>	<b>326.050</b>
- in conto capitale	<b>29.896</b>	<b>11.040</b>
- per partite di giro	<b>62.057</b>	<b>61.867</b>
<b>TOTALE</b>	<b>411.781</b>	<b>398.957</b>
<b>AVANZO (+) DISAVANZO (-) FINANZIARIO</b>		<b>12.824</b>

**Situazione Amministrativa - anno 2015**  
in milioni di euro

<b>Consistenza di cassa alla fine dell'esercizio 2015</b>	<b>38.259</b>
<b>Residui attivi</b>	<b><u>146.828</u></b>
<b>Residui passivi</b>	<b><u>148.295</u></b>
<b>Situazione amministrativa al 31/12/2015</b>	<b>36.792</b>



BILANCIO CONSUNTIVO ANNO 2015

I risultati della gestione 2015 si sintetizzano nei seguenti dati di bilancio:

- un risultato economico di esercizio negativo di 16.297 milioni di euro in aumento di 3.812 milioni di euro rispetto al risultato economico negativo di 12.485 milioni dell'anno 2014;
- un patrimonio netto di 5.870 milioni di euro rispetto ai 18.407 milioni dell'anno 2014, con un decremento di 12.537 milioni dovuto al predetto risultato economico d'esercizio negativo, nonché al contributo per il ripianamento al disavanzo della gestione ex INPDAP per 3.500 milioni e all'accantonamento al Fondo di solidarietà residuale per 260 milioni;
- un disavanzo finanziario di parte corrente di 3.432 milioni di euro con un decremento di 3.246 milioni di euro rispetto al disavanzo di 6.678 milioni dell'anno 2014;
- un avanzo finanziario complessivo di 1.434 milioni di euro con una variazione positiva di 8.441 milioni rispetto al disavanzo di 7.007 milioni dell'anno 2014;
- un differenziale di cassa negativo per 4.745 milioni (18.290 nel 2014) coperto con le anticipazioni dello Stato per 17.569 e conseguente aumento delle disponibilità liquide per 12.824 milioni;
- un avanzo di amministrazione di 36.792 milioni di euro rispetto all'avanzo di 35.743 milioni dell'anno 2014;
- una ulteriore flessione per complessivi 135 milioni di euro delle spese di funzionamento, pari a 3.704 milioni di euro (erano 3.839 milioni nel 2014) - al netto dei trasferimenti al bilancio dello Stato in applicazione delle vigenti normative di contenimento della spesa pubblica, pari a 694 milioni (erano 622 milioni nel 2014). Questa riduzione delle spese di funzionamento è frutto di un andamento diverso di spese correnti e spese in conto capitale. Le spese correnti diminuiscono del 3,9% mentre le spese in conto capitale aumentano del 3,4%.



BILANCIO CONSUNTIVO ANNO 2015

## 2. RISULTATI DELLE GESTIONI E FONDI AMMINISTRATI

In relazione ai risultati previsti per le singole gestioni si forniscono le seguenti informazioni.

Il Comparto dei fondi dei lavoratori dipendenti (*cf. Tabelle n. 1.2. e 1.3.*) chiude l'esercizio 2015 con un risultato economico negativo di 6.087 milioni di euro, quale somma algebrica di:

- 8.775 milioni di risultato negativo determinato quale somma algebrica del risultato negativo del Fondo pensioni lavoratori dipendenti (556 milioni) e delle separate contabilità dei soppressi Fondi Trasporti (1.064 milioni), Elettrici (1.921 milioni), Telefonici (1.313 milioni) ed INPDAI (3.921 milioni);
- 2.687 milioni di risultato economico positivo della Gestione prestazioni temporanee ai lavoratori dipendenti.

Il medesimo comparto espone un patrimonio netto di 47.450 milioni di euro, quale somma algebrica tra:

- 138.963 milioni di deficit complessivo determinato dalla somma dei deficit del Fondo pensioni lavoratori dipendenti (48.142 milioni) e delle separate contabilità dei soppressi Fondi Trasporti (19.985 milioni), Elettrici (29.922 milioni), Telefonici (6.779 milioni) ed INPDAI (34.135 milioni). Il deficit complessivo delle separate contabilità (90.821 milioni) rappresenta il 65,4% del deficit complessivo del FPLD;
- 186.413 milioni di patrimonio netto della Gestione prestazioni temporanee ai lavoratori dipendenti.

In particolare, la Gestione speciale di previdenza ex INPDAP e la Gestione speciale di previdenza ex ENPALS evidenziano un risultato economico di esercizio rispettivamente pari a -4.428 milioni di euro e 127 milioni di euro.

Per i risultati di esercizio e le situazioni patrimoniali riferibili alle altre gestioni amministrative si rimanda ai dati esposti nell'apposita tabella (*cf. Tabella n. 1.2.*).



BILANCIO CONSUNTIVO ANNO 2015

Tabella n. 1.2. - ANDAMENTO ECONOMICO-PATRIMONIALE DELLE GESTIONI AMMINISTRATE

in milioni di euro

GESTIONI E FONDI	2 0 1 4 - CONSUNTIVO		2 0 1 5 - CONSUNTIVO	
	Risultato economico di esercizio	Situazione patrimoniale al 31.12.2014	Risultato economico di esercizio	Situazione patrimoniale al 31.12.2015
<b>GESTIONI PENSIONISTICHE AGO</b>				
* FONDO PENSIONI LAVORATORI DIPENDENTI	-7.378	-130.188	-8.776	-138.963
- Fondo Pensioni lavoratori dipendenti	-485	-47.566	-556	-48.142
- Ex Fondo trasporti	-1.018	-18.521	-1.064	-19.985
- Ex Fondo elettrici	-1.962	-28.002	-1.921	-28.922
- Ex Fondo telefonici	-1.093	-5.466	-1.313	-6.779
- Ex INPDAI	-3.770	-30.213	-3.921	-34.135
* GESTIONE COLTIVATORI DIRETTI, COLONI E MEZZADRI	-4.209	-80.018	-3.897	-83.915
* GESTIONE ARTIGIANI	-5.748	-49.579	-6.510	-56.089
* GESTIONE COMMERCianti	-1.574	-1.630	-2.697	-4.327
* GESTIONE PARASUBORDINATI	7.646	96.676	7.556	104.232
<b>GESTIONI PENSIONISTICHE ESCLUSIVE DELL'AGO</b>				
* GESTIONE SPECIALE DI PREVIDENZA DEI DIPENDENTI DELL'AMMINISTRAZIONE PUBBLICA (1)	-3.194	-4.812	-4.428	-5.740
<b>GESTIONI PENSIONISTICHE SOSTITUTIVE AGO</b>				
* FONDO DAZIERI	0	0	0	0
* FONDO VOLO	-180	-461	-132	-594
* FONDO SPEDIZIONIERI DOGANALI	0	13	0	13
* FONDO FERROVIE STATO Spa	0	1	0	1
* GESTIONE SPECIALE PER IL PERS. DELLE POSTE ITALIANE Spa	-173	1.331	-261	1.069
* GESTIONE SPECIALE DI PREVIDENZA DEI DIPENDENTI EX ENPALS	208	3.944	127	4.071
<b>GESTIONI PENSIONISTICHE INTEGRATIVE AGO</b>				
* GESTIONE MINATORI	-17	-579	-14	-593
* FONDO GAS	-6	137	-5	131
* FONDO ESATTORIALI	26	953	-64	890
* GESTIONE TRATTAMENTI PENSIONISTICI ENTI DISCIOLTI (evidenza contabile)	0	0	0	0
* FONDO PENSIONI PERSONALE PORTI GENOVA E TRIESTE	0	0	0	0
<b>GESTIONI PENSIONISTICHE MINORI</b>				
* FONDO ISCRIZIONI COLLETTIVE	0	13	0	13
* FONDO PERSONE CHE SVOLGONO LAVORI DI CURA NON RETRIBUITI	0	-5	-3	-8
* FONDO CLERO	-72	-2.157	-62	-2.219
* ASSICURAZIONE FACOLTATIVA INVALIDITA' E VECCHIAIA	0	-15	0	-15
* FONDO EROGAZIONE TRATTAMENTI PREVIDENZIALI VARI	-2	-140	-1	-142
<b>GESTIONI ALTRI TRATTAMENTI ECONOMICI TEMPORANEI</b>				
* GESTIONE PRESTAZIONI TEMPORANEE	2.230	183.726	2.687	186.413
* FONDO SOLIDARIETA' SOSTEGNO REDDITO PERSONALE IMPRESE CREDITO	-94	109	-1	108
* FONDO SOLIDARIETA' SOSTEGNO REDDITO PERSONALE IMPRESE CREDITO COOPERATIVO	-6	56	6	62
* FONDO SOLIDARIETA' PERSONALE IMPRESE ASSICURATIVE	-3	3	17	21
* F.DO SOLIDARIETA' PERS. DIP. IMPRESE ASSICURAZIONE IN LIQUID. COATTA AMM.VA	-3	10	-9	1
* FONDO PER IL SOSTEGNO DEL REDDITO DEL PERS. DIP. DALL'AMM.INE AUT.MA DEI MONOPOLI DI STATO	-1	0	0	0
* FONDO SOLIDARIETA' SOSTEGNO DEL PERS. ADDETTO AL SERVIZIO RISCOSSIONE TRIBUTI ERARIALI	-56	48	49	97
* FONDO SOLIDARIETA' SOSTEGNO DEL PERSONALE DEL SETTORE TRASPORTO AEREO	79	411	85	496
* FONDO SOLIDARIETA' SOSTEGNO DEL PERSONALE DELLE "POSTE ITALIANE S.P.A."	22	49	19	68
* FONDO PER LA COPERTURA ASSICURATIVA PREVIDENZIALE DEI PERIODI NON COPERTI DA CONTRIBUIZ.	17	304	15	320
<b>Totale gestioni previdenziali (da riportare)</b>	<b>-12.485</b>	<b>18.200</b>	<b>-16.297</b>	<b>5.401</b>



BILANCIO CONSUNTIVO ANNO 2015

## segue : Tabella n. 1.2. - ANDAMENTO ECONOMICO-PATRIMONIALE DELLE GESTIONI AMMINISTRATE

in milioni di euro

GESTIONI E FONDI	2 0 1 4 - CONSUNTIVO		2 0 1 5 - CONSUNTIVO	
	Risultato economico di esercizio	Situazione patrimoniale al 31.12.2014	Risultato economico di esercizio	Situazione patrimoniale al 31.12.2015
riporto	-12.485	18.200	-16.297	5.401
<b>GESTIONI INTERVENTI A CARICO DELLO STATO.</b>				
* GESTIONE INTERVENTI ASSISTENZIALI E DI SOSTEGNO	0	0	0	0
* GESTIONE INVALIDI CIVILI	0	0	0	0
<b>ALTRE ATTIVITA'</b>				
* GESTIONE PROVVISORIA EX SCAU E SPORTASS	0	41	0	41
* FONDO DI RISERVA PER SPESE IMPREVISTE	0	0	0	0
* FONDO SOLIDARIETA' RESIDUALE (2)	0	166	0	426
<b>Totale INPS</b>	<b>-12.485</b>	<b>18.407</b>	<b>-16.297</b>	<b>5.870</b>

(1) La situazione patrimoniale al 31/12/2014 e 31/12/2015 tiene conto del contributo ripiano disavanzi rispettivamente per € 21.968 e per € 3.500 milioni id euro.

(2) Trattasi della Costituzione riserva





BILANCIO CONSUNTIVO ANNO 2015

**Tabella n. 1.3. - ANDAMENTO ECONOMICO-PATRIMONIALE DEL FONDO LAVORATORI DIPENDENTI**  
in milioni di euro

DESCRIZIONE	ANNO	FONDO PENSIONI LAVORATORI DIPENDENTI										COMPLESSO F.P.L.D. (1)	GESTIONE PREST. TEMP. LAVORATORI DIPENDENTI (2)	COMPARTO FONDI LAVORATORI DIPENDENTI		
		Fondo pensioni lavoratori dipendenti		ex Fondo trasporti	ex Fondo elettrici	ex Fondo telefonici	ex Gestione INPDAI	da 1.1.2003								
		da 1.1.1996	da 1.1.2000	da 1.1.2000	da 1.1.2000	da 1.1.2000	da 1.1.2003	da 1.1.2003	da 1.1.2003	da 1.1.2003	da 1.1.2003					
<b>RISULTATO ECONOMICO DI ESERCIZIO</b>	2001	-2.399	-897	-404	91											1.940
	2002	-725	-939	-616	8											5.548
	2003	-1.658	-1.018	-1.371	-23											6.348
	2004	2.096	-923	-1.770	-265											1.712
	2005	2.246	-1.006	-1.680	-264											6.788
	2006	3.345	-991	-1.850	-392											6.483
	2007	5.311	-1.044	-1.900	-538											3.580
	2008	9.229	-1.049	-1.818	-1.158											4.749
	2009	10.369	-1.053	-1.893	-711											7.904
	2010	7.669	-995	-1.913	-807											8.169
	2011	8.195	-1.058	-1.877	-1.152											5.113
	2012	6.657	-1.048	-1.945	-1.171											1.044
	2013	4.474	-1.222	-1.948	-1.230											1.991
	2014	485	-1.018	-1.982	-1.093											1.773
	2015	-556	-1.064	-1.921	-1.313											1.697
															2.230	
															2.687	
<b>SITUAZIONE PATRIMONIALE NETTA</b>	2001	-105.416	-5.558	-5.437	3.330											128.281
	2002	-106.141	-6.497	-6.053	3.338											15.200
	2003	-107.799	-7.514	-7.424	3.315											134.629
	2004	-105.704	-8.436	-9.195	3.050											21.476
	2005	-103.458	-9.442	-10.875	2.786											141.421
	2006	-100.113	-10.433	-12.725	2.394											148.214
	2007	-94.802	-11.477	-14.625	1.856											27.959
	2008	-85.573	-12.526	-16.443	698											31.539
	2009	-75.203	-13.580	-18.335	-14											36.288
	2010	-67.534	-14.575	-20.248	-821											44.192
	2011	-59.339	-15.633	-22.125	-1.973											175.768
	2012	-52.545	-16.681	-24.070	-3.144											177.361
	2013	-48.071	-17.903	-26.019	-4.374											179.352
	2014	-47.586	-18.921	-28.002	-5.466											179.525
	2015	-48.142	-19.985	-29.922	-6.779											181.496
															183.726	
															186.413	

(1) La situazione patrimoniale al 31/12/2012 della gestione enti pubblici creditizi è stata attribuita al complesso del Fondo Pensioni Lavoratori Dipendenti

(2) La gestione trattamenti disoccupazione frontalieri è confluita nella gestione prestazioni temporanee ai lavoratori dipendenti dal 1.4.2012



BILANCIO CONSUNTIVO ANNO 2015

### 3. ANDAMENTO DELLA SPESA PENSIONISTICA ED INCIDENZA SUL PIL

La spesa per rate di pensione dell'anno 2015 - espressa in termini di competenza finanziaria - è risultata pari a 259.400 milioni di euro con un incremento dell'1,6% (4.159 milioni di euro) rispetto ai 255.241 milioni di euro del 2014 (*cfr. Tabella n. 1.4.*).

In particolare la spesa si riferisce per:

- 247.463 milioni di euro alle rate di pensione e connessi trattamenti di famiglia a carico delle gestioni previdenziali (compresi gli oneri a carico della Gestione degli interventi assistenziali e di sostegno alle gestioni previdenziali), con un incremento dell'1,6% (3.985 milioni di euro) rispetto ai 243.478 milioni di euro del 2014;
- 11.937 milioni di euro alle rate di pensioni erogate per conto dello Stato, con un aumento dell'1,5% (173 milioni di euro) rispetto agli 11.763 milioni di euro del 2014.

Per offrire maggiori elementi di valutazione sull'evoluzione della spesa pensionistica, nella Tabella seguente si fornisce l'analisi dell'andamento della spesa pensionistica dell'Inps - espressa in termini di competenza finanziaria - e della sua incidenza sul PIL per gli anni dal 2011 al 2015.



BILANCIO CONSUNTIVO ANNO 2015

Tabella n. 1.4. - ANDAMENTO DELLA SPESA PENSIONISTICA DELL'I.N.P.S. ED INCIDENZA SUL P.I.L.

Valori assoluti in milioni di euro

Descrizione	2011	2012	2013	2014	2015	Variazioni assolute 2015 / 2014	Variazioni in % 2015 / 2014
	<b>1 PRODOTTO INTERNO LORDO NOMINALE (1)</b>	<b>1.637.463</b>	<b>1.613.265</b>	<b>1.604.478</b>	<b>1.611.884</b>	<b>1.636.372</b>	<b>24.488</b>
<b>SPESA PENSIONISTICA DELL'INPS - VALORI ASSOLUTI</b>							
<b>1 PENSIONI GESTIONI PREVIDENZIALI (2)</b>	<b>169.868</b>	<b>236.706</b>	<b>241.973</b>	<b>243.478</b>	<b>247.463</b>	<b>3.985</b>	<b>1,6</b>
1 Gestioni previdenziali	140.154	201.715	203.729	205.454	205.066	-388	-0,2
2 Gestione interventi dello Stato * in % della spesa complessiva	29.714 17,5%	34.991 14,8%	38.244 15,8%	38.024 15,6%	42.396 17,1%	4.372	11,5
<b>2 PENSIONI EROGATE PER C/ DELLO STATO</b>	<b>11.834</b>	<b>11.694</b>	<b>11.751</b>	<b>11.763</b>	<b>11.937</b>	<b>173</b>	<b>1,5</b>
1 Pensioni e assegni sociali, assegni vitalizi	4.174	4.314	4.627	4.805	4.942	137	2,8
2 Pensioni CDCM ante 1989	2.870	2.519	2.367	2.160	1.941	-219	-10,2
3 Pensionamenti anticipati	1.328	1.241	1.079	1.203	1.477	274	22,8
4 Pensioni osteristiche ex Empao	3	3	3	3	2	-1	-22,7
5 Pensioni invalidi civili (da 1° novembre 1989) (3)	3.416	3.545	3.657	3.574	3.557	-17	-0,5
6 Pensioni invalidi civili - maggiorazione sociale (4)	43	71	17	19	19	0	-0,6
<b>TOTALE</b>	<b>181.702</b>	<b>248.400</b>	<b>253.724</b>	<b>255.241</b>	<b>259.400</b>	<b>4.159</b>	<b>1,6</b>
<b>SPESA PENSIONISTICA DELL'INPS - INCIDENZA % SUL PIL NOMINALE</b>							
<b>1 PENSIONI GESTIONI PREVIDENZIALI</b>	<b>10,37</b>	<b>14,67</b>	<b>15,08</b>	<b>15,11</b>	<b>15,12</b>		
1 Gestioni previdenziali	8,56	12,50	12,70	12,75	12,53		
2 Gestione interventi dello Stato	1,81	2,17	2,38	2,36	2,59		
<b>2 PENSIONI EROGATE PER C/ DELLO STATO</b>	<b>0,72</b>	<b>0,72</b>	<b>0,73</b>	<b>0,73</b>	<b>0,73</b>		
<b>TOTALE</b>	<b>11,10</b>	<b>15,40</b>	<b>15,81</b>	<b>15,83</b>	<b>15,85</b>		

(1) Il Pil degli anni 2013-2015 è quello previsto dal "Documento di Economia e Finanza 2016" deliberato dal Consiglio dei Ministri l'8 aprile 2016.

(2) Compresa la spesa a carico della Gestione degli interventi assistenziali e di sostegno alle gestioni previdenziali.

(3) Esclusa la spesa per l'erogazione dell'indennità di accompagnamento.

(4) Maggiorazione sociale in favore dei soggetti disagiati - art. 38 della legge 28 dicembre 2001, n. 448 (legge finanziaria 2002).



BILANCIO CONSUNTIVO ANNO 2015

## PARTE SECONDA IL QUADRO NORMATIVO E MACROECONOMICO DI RIFERIMENTO

### 1. IL QUADRO DI RIFERIMENTO NORMATIVO

L'anno 2015 è stato caratterizzato dall'emanazione di provvedimenti normativi che hanno introdotto importanti novità in merito alle attività istituzionali dell'Ente. Dei suddetti provvedimenti si riportano in forma sintetica quelli di particolare rilevanza.

**Decreto 20 novembre 2014 del Ministero dell'economia e delle finanze**, "Perequazione automatica delle pensioni per l'anno 2014 e valore definitivo per l'anno 2013".

**Decreto 11 dicembre 2014 del Ministero dell'economia e delle finanze**, "Modifica del saggio di interesse legale".

**Legge 23 dicembre 2014, n. 190**, "Disposizioni per la formazione del bilancio annuale e pluriennale dello Stato (Legge di stabilità 2015)".

**Decreto 9 gennaio 2015, n. 86985 del Ministero del Lavoro e delle politiche sociali**, "Fondo di solidarietà per il sostegno del reddito del personale delle aziende di trasporto pubblico".

**Decreto 9 gennaio 2015, n. 86984 del Ministero del Lavoro e delle politiche sociali**, "Fondo per il perseguimento di politiche attive a sostegno del reddito dell'occupazione per il personale delle Società del Gruppo Ferrovie dello Stato italiane".

**Decreto 30 gennaio 2015 del Ministero del lavoro e delle politiche sociali**, "Semplificazione in materia di documento unico di regolarità contributiva (DURC)".

**Decreto 20 febbraio 2015, n. 29 del Presidente del Consiglio dei Ministri**, "Regolamento recante norme attuative delle disposizioni in materia di liquidazione del TFR come parte integrante della retribuzione per il periodo di paga decorrente da marzo 2015 a giugno 2018".



BILANCIO CONSUNTIVO ANNO 2015

**Legge 27 febbraio 2015, n. 11**, “Conversione in legge, con modificazioni, del decreto-legge 31 dicembre 2014, n. 192, recante proroga di termini previsti da disposizioni legislative”.

**Decreto legislativo 4 marzo 2015, n. 22**, “Disposizioni per il riordino della normativa in materia di ammortizzatori sociali in caso di disoccupazione involontaria e di ricollocazione dei lavoratori disoccupati, in attuazione della legge 10 dicembre 2014, n. 183”.

**Decreto-legge 21 maggio 2015, n. 65** convertito con modificazioni dalla legge 17 luglio 2015, n. 109, “Disposizioni urgenti in materia di pensioni, di ammortizzatori sociali e di garanzie TFR”.

**Decreto 8 giugno 2015 n. 90401 del Ministero del Lavoro e delle politiche sociali**, recante “Fondo di solidarietà bilaterale del settore marittimo – SOLIMARE, ai sensi dell’articolo 3 della legge 28 giugno 2012, n. 92”.

**Decreto legislativo 15 giugno 2015, n. 80**, recante “Misure per la conciliazione delle esigenze di cura, di vita e di lavoro, in attuazione dell’articolo 1, commi 8 e 9, della legge 10 dicembre 2014, n. 183 (Jobs act)”.

**Decreto 22 giugno 2015 del Ministero del lavoro e delle politiche sociali**, recante “Revisione triennale dei coefficienti di trasformazione del montante contributivo”.

**Legge 6 agosto 2015, n. 125**, “Conversione in legge, con modificazioni, del decreto-legge 19 giugno 2015, n. 78, recante disposizioni urgenti in materia di enti territoriali”.

**Decreto legislativo 14 settembre 2015 n. 151** recante “Disposizioni di razionalizzazione e semplificazione delle procedure e degli adempimenti a carico dei cittadini ed imprese e altre disposizioni in materia di lavoro e pari opportunità in attuazione della Legge 10 dicembre 2014, n. 183 (Jobs act)”.

**Decreto legislativo 14 settembre 2015, n. 150**, recante “Disposizioni per il riordino della normativa in materia di servizi per il lavoro e di politiche attive, ai sensi dell’articolo 1, comma 3, della legge 10 dicembre 2014, n. 183 (Jobs act)”.

**Decreto legislativo 14 settembre 2015, n. 149**, recante “Disposizioni per la razionalizzazione e la semplificazione dell’attività ispettiva in materia di lavoro e legislazione sociale, in attuazione della legge 10 dicembre 2014, n. 183 (Jobs act)”.



BILANCIO CONSUNTIVO ANNO 2015

**Decreto legislativo 14 settembre 2015, n. 148**, recante "Disposizioni per il riordino della normativa in materia di ammortizzatori sociali in costanza di rapporto di lavoro, in attuazione della legge 10 dicembre 2014, n. 183 (Jobs act)".

**Decreto 29 settembre 2015, n. 92094**, del Ministero del Lavoro e delle politiche sociali, recante "Concessione del prolungamento degli interventi di sostegno del reddito".

**Decreto del Ministero dell'economia e delle finanze 19 novembre 2015**, recante "Valore della variazione percentuale, salvo conguaglio, per il calcolo dell'aumento di perequazione delle pensioni spettante per l'anno 2015, con decorrenza dal 1° gennaio 2016, nonché il valore definitivo della variazione percentuale da considerarsi per l'anno 2014, con decorrenza dal 1° gennaio 2015".

## 2. IL QUADRO DI RIFERIMENTO MACROECONOMICO

Considerata la forte interdipendenza tra l'attività dell'Istituto e l'andamento dell'economia del Paese, si ritiene opportuno evidenziare, anche se sinteticamente, le indicazioni emergenti dallo scenario economico nazionale, così come è stato delineato nel *Documento di Economia e Finanza (DEF)* - presentato dal Presidente del Consiglio dei Ministri e dal Ministro dell'Economia e delle Finanze al Consiglio dei Ministri l'8 Aprile 2016, che fornisce i dati fondamentali dell'economia italiana nel 2015.

In apposita tabella si fornisce una visione di sintesi del quadro di riferimento macroeconomico (*cfr. Tabella n. 2.1.*).

In particolare, per gli aspetti che interessano l'Istituto e le singole gestioni amministrative, il quadro macroeconomico dell'anno 2015 è stato caratterizzato:

- da un aumento del PIL in termini reali dello 0,8% rispetto al decremento dello 0,4 dell'anno precedente;
- da un aumento del deflatore dei consumi dello 0,1% rispetto all'aumento dello 0,2% dell'anno precedente;
- da un aumento del costo del lavoro dello 0,5% rispetto all'aumento dello 0,6% dell'anno precedente;
- da un aumento dell'occupazione complessiva (dipendente ed autonoma) dello 0,8% rispetto all'aumento dello 0,2% dell'anno precedente.



BILANCIO CONSUNTIVO ANNO 2015

Il prodotto interno lordo ai prezzi di mercato (*cf. Tabella n. 2.2.* – valori concatenati anno riferimento 2010) è risultato pari a 1.547.233 milioni di euro con un incremento dello 0,8% (-0,3% nel 2014). L'incremento annuo del PIL è stato determinato dai seguenti andamenti settoriali: un aumento del 3,8% nel settore dell'agricoltura (-2,3% nel 2014), un incremento dell'1,3% nel settore dell'industria in senso stretto (-0,7% nel 2014), un decremento dello 0,7% nel settore delle costruzioni (-4,6% nel 2014), e una variazione pressoché nulla nel settore dei servizi (+0,1% nel 2014).

Nella *Tabella n. 2.3.* si fornisce l'analisi per settori di attività economica dei redditi da lavoro dipendente con riferimento alle retribuzioni lorde, ai contributi sociali a carico dei datori di lavoro e al complesso dei redditi da lavoro.

Le retribuzioni pro capite lorde per dipendente nell'intera economia sono aumentate del 2,0% (+0,6% nel 2014). Avuto riguardo ai singoli settori economici la variazione è risultata: +5,6% nell'agricoltura (+1,8% nel 2014); +2,6% nell'industria in senso stretto (+1,4% nel 2014); +1,4% nelle costruzioni (-5,8% nel 2014); +1,7% nei servizi (+0,8% nel 2014).

L'occupazione espressa in unità standard di lavoro (*cf. Tabella n. 2.4.*) ha fatto rilevare nel complesso un incremento dello 0,8% (186 mila unità in più rispetto al 2014). Tale incremento è dovuto ad un aumento dell'1,2% del lavoro dipendente (207 mila unità di lavoro in più rispetto al 2014) a fronte di una diminuzione dello 0,4% delle unità di lavoro indipendenti (22 mila unità in meno rispetto al 2014). Il settore economico che nel complesso ha fatto rilevare la maggiore variazione in termini assoluti è quello dei servizi (+1,1% delle unità occupate che, rispetto al corrispondente periodo dell'anno precedente, sono aumentate di 173 mila soggetti). In termini percentuali l'agricoltura ha fatto rilevare la variazione maggiore (+3,8%, 31 mila unità).

Gli interventi della cassa integrazione guadagni nel 2015 (*cf. Tabella n. 2.5.*) si riassumono in 682,7 milioni di ore con un decremento del 33% (-336 milioni di ore in valore assoluto) rispetto alle 1.018,8 milioni di ore autorizzate nel 2014.

Nell'ambito del settore industria sono state autorizzate 135,8 milioni di ore per interventi ordinari (-26,9% rispetto a 185,9 milioni di ore del 2014) e 385 milioni di ore per interventi straordinari e in deroga (-30,9% rispetto alle 557 milioni di ore autorizzate nel 2014).

Il peso delle ore di cassa integrazione ordinaria sul totale delle ore autorizzate è passato dal 24,9% del 2014 al 26,9% del 2015.





BILANCIO CONSUNTIVO ANNO 2015

Il tasso di disoccupazione (*cfr. Tabella n. 2.6.*) è risultato dell'11,9% (12,7% nel 2014), atteso che, nel 2015, il numero delle forze di lavoro è risultato di 25.498.000 soggetti (25.515.000 nel 2014), di cui 22.465.000 occupati (22.279.000 nel 2014) e 3.033.000 in cerca di lavoro (3.236.000 nel 2014).

La pressione fiscale (*cfr. Tabella n. 2.7.*), calcolata come incidenza sul PIL nominale dell'insieme delle imposte e dei contributi sociali, si è attestata al 43,3% con un decremento di 0,23 punti percentuali rispetto al 43,6% del 2014. La pressione contributiva previdenziale, calcolata come incidenza sul PIL dei contributi sociali effettivi e figurativi – interamente riferibili alla previdenza – si è attestata al 13,4%, in aumento dello 0,1% rispetto al 2014.



BILANCIO CONSUNTIVO ANNO 2015

Tabella n. 2.1.1. - QUADRO MACROECONOMICO DI RIFERIMENTO

PARAMETRI	2 0 1 4 (a)		2 0 1 5 (b)		VARIAZIONI 2 0 1 5 SU 2 0 1 4
	CONSUNTIVO		CONSUNTIVO		
<b>1. Prodotto interno lordo in termini reali</b>	-0,4	0,8	0,8	1,2	
<b>2. Importazioni</b>	1,8	6,0	6,0	4,2	
<b>3. Consumi finali nazionali</b>	0,0	0,5	0,5	0,5	
<b>4. Investimenti fissi lordi</b>	-3,3	0,8	0,8	4,1	
<b>5. Esportazioni</b>	2,7	4,3	4,3	1,6	
<b>6. Deflatore consumi</b>	0,2	0,1	0,1	-0,1	
<b>7. Costo del lavoro</b>	0,6	0,5	0,5	-0,1	
<b>8. Occupazione complessiva (ULA)</b>	0,2	0,8	0,8	0,6	
<b>9. Tasso di disoccupazione</b>	12,7	11,9	11,9	-0,8	

(a) Fonte: "Documento di Economia e Finanza 2015" deliberato dal Consiglio dei Ministri il 10 aprile 2015

(b) Fonte: "Documento di Economia e Finanza 2016" deliberato dal Consiglio dei Ministri l'8 aprile 2016



BILANCIO CONSUNTIVO ANNO 2015

**Tabella 2.2. - PRODOTTO INTERNO LORDO AI PREZZI DI MERCATO (Valori concatenati - anno di riferimento 2010)  
CONTO DELLA FORMAZIONE**

	VALORI ASSOLUTI (in milioni di euro correnti)				Variazioni %	
	2 0 1 3	2 0 1 4	2 0 1 5	2014/2013	2015/2014	
<b>A G G R E G A T I</b>						
<b>1. Valore aggiunto ai prezzi base</b>	<b>1.394.602</b>	<b>1.391.953</b>	<b>1.400.297</b>	<b>-0,2</b>	<b>0,6</b>	
* Agricoltura, silvicoltura e pesca	28.603	27.932	28.997	-2,3	3,8	
* Industria in senso stretto	260.529	258.685	262.047	-0,7	1,3	
* Costruzioni	68.054	64.927	64.465	-4,6	-0,7	
* Servizi	1.043.896	1.045.321	1.045.260	0,1	0,0	
<b>4. IVA - Imposte indirette nette sui prodotti e imposte sulle importazioni</b>	<b>146.536</b>	<b>144.014</b>	<b>147.145</b>	<b>-1,7</b>	<b>2,2</b>	
<b>TOTALE PIL AI PREZZI DI MERCATO</b>	<b>1.540.858</b>	<b>1.535.570</b>	<b>1.547.233</b>	<b>-0,3</b>	<b>0,8</b>	

Fonte : Istat (Pil e Indebitamento AP - Tavola 8)



BILANCIO CONSUNTIVO ANNO 2015

**Tabella 2.3. - PRODOTTO INTERNO LORDO AI PREZZI DI MERCATO  
CONTO DELLA DISTRIBUZIONE - REDDITI DA LAVORO DIPENDENTE**

A G G R E G A T I	VALORI ASSOLUTI (in milioni di euro correnti)				Variazioni %	
	2 0 1 3	2 0 1 4	2 0 1 5	2014/2013	2015/2014	
<b>1. RETRIBUZIONI LORDE</b>	<b>464.304</b>	<b>467.121</b>	<b>476.352</b>	<b>0,6</b>	<b>2,0</b>	
* Agricoltura, silvicoltura e pesca	6.287	6.400	6.761	1,8	5,6	
* Industria in senso stretto	104.485	105.962	108.770	1,4	2,6	
* Costruzioni	22.422	21.125	21.422	-5,8	1,4	
* Servizi	331.110	333.634	339.399	0,8	1,7	
<b>2. CONTRIBUTI SOCIALI A CARICO DEI DATORI DI LAVORO</b>	<b>172.875</b>	<b>172.173</b>	<b>174.942</b>	<b>-0,4</b>	<b>1,6</b>	
* Agricoltura, silvicoltura e pesca	1.816	1.826	1.931	0,6	5,7	
* Industria in senso stretto	41.699	41.863	42.772	0,4	2,2	
* Costruzioni	9.226	8.456	8.509	-8,3	0,6	
* Servizi	120.134	120.027	121.730	-0,1	1,4	
<b>3. TOTALE REDDITI LAVORO DIPENDENTE</b>	<b>637.179</b>	<b>639.294</b>	<b>651.294</b>	<b>0,3</b>	<b>1,9</b>	
* Agricoltura, silvicoltura e pesca	8.103	8.226	8.691	1,5	5,7	
* Industria in senso stretto	146.184	147.825	151.542	1,1	2,5	
* Costruzioni	31.648	29.581	29.931	-6,5	1,2	
* Servizi	451.244	453.662	461.130	0,5	1,6	

Fonte: Istat (PIL e indebitamento AP - tavole 14 e 16)



BILANCIO CONSUNTIVO ANNO 2015

Tabella n. 2.4. - OCCUPAZIONE

	VALORI ASSOLUTI (in migliaia di unità)				Variazioni assolute		Variazioni %	
	2013	2014	2015	2014/2013	2015/2014	2014/2013	2015/2014	
<b>A G G R E G A T I</b>								
<b>1. Unità di lavoro dipendente</b>	<b>16.682</b>	<b>16.780</b>	<b>16.988</b>	<b>98</b>	<b>207</b>	<b>0,6%</b>	<b>1,2%</b>	
* Agricoltura, silvicoltura e pesca	397	406	429	10	22	2,4%	5,5%	
* Industria in senso stretto	3.901	3.956	3.973	55	17	1,4%	0,4%	
* Costruzioni	919	861	864	-58	2	-6,3%	0,2%	
* Servizi	11.466	11.557	11.722	91	166	0,8%	1,4%	
<b>2. Unità di lavoro indipendenti</b>	<b>5.508</b>	<b>5.499</b>	<b>5.477</b>	<b>-9</b>	<b>-22</b>	<b>-0,2%</b>	<b>-0,4%</b>	
* Agricoltura, silvicoltura e pesca	403	406	414	3	9	0,7%	2,1%	
* Industria in senso stretto	548	553	534	6	-19	1,0%	-3,5%	
* Costruzioni	634	623	605	-11	-18	-1,8%	-2,9%	
* Servizi	3.924	3.917	3.924	-7	7	-0,2%	0,2%	
<b>3. Unità di lavoro totali</b>	<b>22.191</b>	<b>22.279</b>	<b>22.465</b>	<b>88</b>	<b>186</b>	<b>0,4%</b>	<b>0,8%</b>	
* Agricoltura, silvicoltura e pesca	799	812	843	13	31	1,6%	3,8%	
* Industria in senso stretto	4.449	4.509	4.507	61	-2	1,4%	0,0%	
* Costruzioni	1.553	1.484	1.468	-69	-16	-4,4%	-1,1%	
* Servizi	15.390	15.474	15.646	84	173	0,5%	1,1%	

Fonte: Istat



BILANCIO CONSUNTIVO ANNO 2015

**Tabella n. 2.5. - CASSA INTEGRAZIONE GUADAGNI  
ORE AUTORIZZATE PER INTERVENTI ORDINARI E STRAORDINARI**

<b>A G G R E G A T I</b>	<b>2 0 1 4</b>	<b>2 0 1 5</b>	<b>Variazioni assolute 2015/2014</b>	<b>Variazioni in % 2015/2014</b>
<b>1. CIG Ordinaria</b>				
* Industria	185.961.634	135.848.023	-50.113.611	-26,9%
* Edilizia	67.604.127	47.975.256	-19.628.871	-29,0%
<b>TOTALE</b>	<b>253.565.761</b>	<b>183.823.279</b>	<b>-69.742.482</b>	<b>-27,5%</b>
<b>2. CIG Straordinaria e in Deroga</b>				
* Industria e Artigianato	557.041.287	385.113.940	-171.927.347	-30,9%
* Edilizia	54.786.680	29.896.987	-24.889.693	-45,4%
* Commercio e Settori vari	153.392.017	83.823.209	-69.568.808	-45,4%
<b>TOTALE</b>	<b>765.219.984</b>	<b>498.834.136</b>	<b>-266.385.848</b>	<b>-34,8%</b>
<b>TOTALE ORE AUTORIZZATE</b>	<b>1.018.785.745</b>	<b>682.657.415</b>	<b>-336.128.330</b>	<b>-33,0%</b>

Fonte : INPS



BILANCIO CONSUNTIVO ANNO 2015

Tabella n. 2.6. - FORZE DI LAVORO E TASSI DI DISOCCUPAZIONE

	VALORI ASSOLUTI ( migliaia di unità )			Variazioni 2014 su 2013		Variazioni 2015 su 2014	
	2013	2014	2015	Assolute	in %	Assolute	in %
<b>A G G R E G A T I</b>							
<b>1 PERSONE OCCUPATE</b>	<b>22.191</b>	<b>22.279</b>	<b>22.465</b>	<b>88</b>	<b>0,4</b>	<b>186</b>	<b>0,8</b>
<b>1 Lavoratori dipendenti</b>	<b>16.682</b>	<b>16.780</b>	<b>16.988</b>	<b>98</b>	<b>0,6</b>	<b>207</b>	<b>1,2</b>
* Agricoltura	397	406	429	10	2,4	22	5,5
* Industria in senso stretto	3.901	3.956	3.973	55	1,4	17	0,4
* Industria - costruzioni	919	861	864	-58	-6,3	2	0,2
* Altre attività	11.466	11.557	11.722	91	0,8	166	1,4
<b>2 Lavoratori indipendenti</b>	<b>5.508</b>	<b>5.499</b>	<b>5.477</b>	<b>-9</b>	<b>-0,2</b>	<b>-22</b>	<b>-0,4</b>
<b>2 PERSONE DISOCCUPATE</b>	<b>3.069</b>	<b>3.236</b>	<b>3.033</b>	<b>167</b>	<b>5,5</b>	<b>-203</b>	<b>-6,3</b>
<b>3 FORZE DI LAVORO ( 1 + 2 )</b>	<b>25.259</b>	<b>25.515</b>	<b>25.498</b>	<b>256</b>	<b>1,0</b>	<b>-17</b>	<b>-0,1</b>
<b>4 DISOCCUPATI IN % DELLE FORZE DI LAVORO</b>	<b>12,1</b>	<b>12,7</b>	<b>11,9</b>				

Fonte : Istat





BILANCIO CONSUNTIVO ANNO 2015

**Tabella n. 2.7. - Conto economico consolidato delle Amministrazioni pubbliche  
PRESSIONE FISCALE**

A G G R E G A T I	VALORI ASSOLUTI (in milioni di euro)				Variazioni %	
	2 0 1 3	2 0 1 4	2 0 1 5	2 0 1 4 / 2 0 1 3	2 0 1 5 / 2 0 1 4	
<b>1. GETTITO COMPLESSIVO (milioni di euro)</b>	<b>699.038</b>	<b>702.059</b>	<b>708.943</b>	<b>0,4</b>	<b>1,0</b>	
* <b>GETTITO FISCALE</b>	<b>483.749</b>	<b>487.719</b>	<b>490.408</b>	<b>0,8</b>	<b>0,6</b>	
* Imposte dirette	240.920	237.931	242.356	-1,2	1,9	
* Imposte indirette	238.675	248.207	246.978	4,0	-0,5	
* Imposte in conto capitale	4.154	1.581	1.074	-61,9	-32,1	
* <b>GETTITO PARAFISCALE</b>	<b>215.289</b>	<b>214.340</b>	<b>218.535</b>	<b>-0,4</b>	<b>2,0</b>	
* Contributi previdenziali effettivi	211.200	210.392	214.660	-0,4	2,0	
* Contributi sociali figurativi	4.089	3.948	3.875	-3,4	-1,8	
<b>2. PRESSIONE FISCALE (% su PIL)</b>	<b>43,6</b>	<b>43,6</b>	<b>43,3</b>	<b>0,0</b>	<b>-0,2</b>	
* <b>GETTITO FISCALE</b>	<b>30,1</b>	<b>30,3</b>	<b>30,0</b>	<b>0,1</b>	<b>-0,3</b>	
* Imposte dirette	15,0	14,8	14,8	-0,3	0,0	
* Imposte indirette	14,9	15,4	15,1	0,5	-0,3	
* Imposte in conto capitale	0,3	0,1	0,1	-0,2	0,0	
* <b>GETTITO PARAFISCALE</b>	<b>13,4</b>	<b>13,3</b>	<b>13,4</b>	<b>-0,1</b>	<b>0,1</b>	
* Contributi previdenziali effettivi	13,2	13,1	13,1	-0,1	0,1	
* Contributi sociali figurativi	0,3	0,2	0,2	0,0	0,0	
<b>PRODOTTO INTERNO LORDO nominale (milioni di euro)</b>	<b>1.604.478</b>	<b>1.611.884</b>	<b>1.636.372</b>	<b>0,5</b>	<b>1,5</b>	

Fonte : Istat (Pil e indebitamento AP - Tavola 18)



BILANCIO CONSUNTIVO ANNO 2015

## PARTE TERZA

### L'ANDAMENTO DEL NUMERO DELLE PENSIONI, DEGLI ISCRITTI E L'ANDAMENTO DEGLI ONERI NON PREVIDENZIALI

#### 1. L'ANDAMENTO DEL NUMERO DELLE PENSIONI

Sulla spesa pensionistica dell'anno 2015 hanno influito le nuove pensioni accolte e liquidate, le pensioni in essere ricostituite ed accolte, le pensioni eliminate nonché gli incrementi per perequazione automatica.

L'andamento del numero complessivo delle pensioni dell'anno 2015 – escluse le pensioni erogate dalla Gestione degli invalidi civili – si riassume in (*cf. Tabella n. 3.1.*):

- n. 18.304.643 pensioni vigenti al 31 dicembre 2014;
- n. 721.216 nuove pensioni liquidate;
- n. 849.153 pensioni eliminate;
- n. 18.176.706 pensioni vigenti al 31 dicembre 2015.



BILANCIO CONSUNTIVO ANNO 2015

**Tabella n. 3.1. - ANDAMENTO DEL NUMERO DELLE PENSIONI  
(escluse le pensioni della Gestione degli invalidi civili)**

GESTIONI E FONDI	ANDAMENTO ANNO 2014					ANDAMENTO ANNO 2015					VARIAZIONI ASSOLUTE 2015/2014				
	Pensioni liquidate nell'anno 31.12.2013	1	2	3	4 (1+2+3)	Pensioni liquidate nell'anno 31.12.2014	5	6	7 (4+5+6)	Pensioni liquidate nell'anno 31.12.2015	8 (5-2)	Pensioni eliminate	9 (6-3)	Pensioni vigenti	10 (7-4)
<b>1 LAVORATORI DIPENDENTI</b>	<b>12.579.737</b>	<b>394.048</b>	<b>516.466</b>	<b>12.459.652</b>	<b>465.740</b>	<b>604.889</b>	<b>12.320.503</b>	<b>71.692</b>	<b>85.562</b>	<b>-139.149</b>					
1 Fondo pensioni lavoratori dipendenti	8.851.081	265.367	408.496	8.707.952	312.290	473.930	8.546.312	46.923	65.434	-161.640					
2 F.P.L.D. - ex Fondo trasporti	108.411	3.221	4.977	106.655	3.664	5.332	104.987	443	355	-1.668					
3 F.P.L.D. - ex Fondo telefonici	73.169	2.416	2.034	73.551	2.820	2.055	74.316	404	21	765					
4 F.P.L.D. - ex Fondo elettrici	99.870	2.534	3.598	98.806	3.512	3.832	98.486	778	234	-320					
5 F.P.L.D. - ex Fondo INPDAI	126.180	4.100	3.704	126.576	4.823	3.901	127.498	723	197	922					
6 Fondo ex dazieri	8.524	150	395	8.279	151	437	7.993	1	-286						
7 Fondo volo	6.436	275	118	6.393	407	105	6.895	132	-13	302					
8 Gestione inattori	6.001	136	330	6.469	210	393	6.366	12	63						
9 Fondo gestionali	6.077	135	382	5.920	212	346	6.356	12	-33						
10 Fondo enti disciolti	10.235	238	766	9.707	763	116	10.354	525	-650	-304					
11 Gestione enti porti Genova e Trieste	3.762	70	204	3.628	56	127	3.557	-14	-77	-71					
12 Fondo pensioni enti porti Genova e Trieste	2.729	78	186	2.621	72	60	2.633	-6	-126	12					
13 Fondo spedizionieri doganali	228.590	4.903	9.002	224.491	6.604	9.561	221.534	1.701	559	-2.957					
14 Fondo Ferrovie dello Stato	36	0	7	29	0	0	29	0	-7	0					
15 Fondo trattamenti previdenziali vari	32.489	850	888	32.451	988	1.478	31.961	138	590	-490					
16 Trattamenti integrativi personale Inps	142.954	5.325	5.004	143.275	5.273	3.783	144.765	-52	-1.221	1.490					
17 Fondo ex IPOST	52.854	1.593	n.d.	56.543	2.359	2.846	56.056	766	n.d.	-487					
18 Fondo lavoratori dello spettacolo (1)	1.691	120	n.d.	2.048	121	15	2.154	1	n.d.	106					
19 Fondo sportivi professionisti (1)	1.675.427	60.264	45.452	1.690.239	67.930	59.018	1.699.151	7.666	13.566	8.912					
20 Fondo pubblici statali (CTPS)	1.052.238	37.832	28.726	1.061.344	47.876	2.067	1.074.548	10.044	5.946	13.204					
21 Fondo pubblici enti locali (CPDEL)	67.199	3.536	1.617	69.118	4.533	2.067	71.584	450	2.466	2.466					
22 Fondo pubblici sanitari (CPS)	14.836	553	225	15.164	663	342	15.485	117	321						
23 Fondo pubblici insegnanti asilo (CPI)	2.875	148	89	2.934	163	121	2.976	15	32	42					
24 Fondo pubblici uffici giudiziari (CPUG)															
<b>2 LAVORATORI AUTONOMI</b>	<b>4.232.737</b>	<b>136.958</b>	<b>134.460</b>	<b>4.235.235</b>	<b>166.837</b>	<b>153.309</b>	<b>4.248.763</b>	<b>29.879</b>	<b>18.849</b>	<b>13.528</b>					
1 Coltivatori diretti, coloni e mezzadri (2)	1.203.377	29.658	33.267	1.199.968	33.304	39.192	1.194.280	-3.846	5.925	-5.688					
2 Artigiani	1.696.469	38.896	32.086	1.643.981	44.891	39.470	1.561.102	6.393	7.304	13.301					
3 Esercenti attività commerciali	1.369.091	48.802	49.107	1.369.586	58.442	54.527	1.393.301	9.640	5.420	3.915					
<b>3 FONDO CLERO</b>	<b>13.863</b>	<b>611</b>	<b>686</b>	<b>13.788</b>	<b>489</b>	<b>778</b>	<b>13.499</b>	<b>-122</b>	<b>92</b>	<b>-289</b>					
<b>4 GESTIONE PARASUBORDINATI</b>	<b>301.840</b>	<b>33.292</b>	<b>4.055</b>	<b>331.077</b>	<b>35.949</b>	<b>5.794</b>	<b>361.232</b>	<b>2.657</b>	<b>1.739</b>	<b>30.155</b>					
<b>5 FONDO EX SPORTASS</b>	<b>1.224</b>	<b>50</b>	<b>21</b>	<b>1.253</b>	<b>56</b>	<b>36</b>	<b>1.273</b>	<b>6</b>	<b>15</b>	<b>20</b>					
<b>6 ASSICURAZIONI FACOLTATIVE</b>	<b>6.577</b>	<b>46</b>	<b>642</b>	<b>5.981</b>	<b>38</b>	<b>691</b>	<b>5.328</b>	<b>-8</b>	<b>49</b>	<b>-653</b>					
1 Fondo previdenza iscrizioni collettive	3	0	1	2	0	0	2	0	-1	0					
2 Gestione lavori di cura non retribuiti	1.441	44	86	1.399	36	109	1.326	-8	23	-73					
3 Assic.ne facoltativa invalidità e vecchiaia	5.133	2	555	4.580	2	582	4.000	0	27	-580					
<b>7 GESTIONE INTERVENTI STATO</b>	<b>1.285.808</b>	<b>54.489</b>	<b>82.640</b>	<b>1.257.657</b>	<b>52.107</b>	<b>83.656</b>	<b>1.226.108</b>	<b>-2.382</b>	<b>1.016</b>	<b>-31.549</b>					
1 Pensioni sociali	94.533	0	14.520	80.013	0	14.119	65.894	0	-401	-14.119					
2 Assegni sociali (3)	752.306	49.885	20.226	781.965	47.982	20.167	809.780	-1.903	-59	27.815					
3 Assegni vitalizi	7.786	22	400	7.408	25	473	6.960	3	73	-448					
4 Pensioni CDCM ante 1989	429.397	4.562	47.311	386.668	4.100	48.693	342.075	-482	1.382	-44.593					
5 Pensioni osteristiche - ex Erpaio	1.786	0	183	1.603	0	204	1.399	0	21	-204					
<b>TOTALE</b>	<b>18.421.786</b>	<b>619.494</b>	<b>738.970</b>	<b>18.304.643</b>	<b>721.216</b>	<b>849.153</b>	<b>18.176.706</b>	<b>101.722</b>	<b>107.322</b>	<b>-127.937</b>					

(1) A seguito dell'integrazione degli archivi ex Enpale nel database dell'istituto è stato effettuato un aggiornamento della procedura di rilevazione statistica al fine di garantire il completo allineamento con il processo di gestione amministrativa delle prestazioni pensionistiche. Pertanto le pensioni vigenti alla fine del 2014 non sono immediatamente confrontabili con quelle rilevate negli anni precedenti.

(2) Non comprende il movimento delle pensioni liquidate con decorrenza anteriore al 1° gennaio 1989 e le pensioni ai superstiti (indirette e reversibilità) derivanti dalle medesime i cui oneri sono integralmente sostenuti dalla Gestione degli interventi dello Stato.

(3) Sono compresi gli assegni sociali derivanti dalla trasformazione degli assegni agli invalidi civili e sordomuti per il raggiungimento dell'età prevista dalla normativa, nonché gli assegni sociali UE/extraUE.



BILANCIO CONSUNTIVO ANNO 2015

**Tabella n. 3.2. - PENSIONI LIQUIDATE NELL'ANNO DELLE PRINCIPALI GESTIONI PENSIONISTICHE  
 QUADRO RIASSUNTIVO GENERALE**

DESCRIZIONE	ANNO 2014	ANNO 2015	VARIAZIONI 2015 SU 2014	
			Variazioni assolute	Variazioni in percentuale
<b>NUMERO DELLE PENSIONI</b>				
<b>1 Gestioni previdenziali (1)</b>	<b>562.505</b>	<b>665.622</b>	<b>103.117</b>	<b>18,3</b>
1 Vecchiaia e Anzianità	264.373	361.306	96.933	36,7
2 Invalidità e Inabilità	63.902	65.058	1.156	1,8
3 Indirette e Superstiti	234.230	239.258	5.028	2,1
<b>2 Gestione interventi dello Stato</b>	<b>54.489</b>	<b>52.107</b>	<b>-2.382</b>	<b>-4,4</b>
1 Pensioni sociali	0	0	0	n.d.
2 Assegni sociali	49.885	47.982	-1.903	-3,8
3 Assegni vitalizi	22	25	3	13,6
4 Pensioni CDCM liquidate decorrenza ante 1989	4.582	4.100	-482	-10,5
5 Pensioni ostetriche ex ENPAO	0	0	0	0,0
<b>Totale</b>	<b>616.994</b>	<b>717.729</b>	<b>100.735</b>	<b>16,3</b>
<b>IMPORTO ANNUO COMPLESSIVO (in milioni di euro)</b>				
<b>1 Gestioni previdenziali (1)</b>	<b>7.971,994</b>	<b>10.843,821</b>	<b>2.871,828</b>	<b>36,0</b>
1 Vecchiaia e Anzianità	5.065,119	7.849,278	2.784,160	55,0
2 Invalidità e Inabilità	745,034	788,363	43,329	5,8
3 Indirette e Superstiti	2.161,841	2.206,180	44,339	2,1
<b>2 Gestione interventi dello Stato</b>	<b>273,184</b>	<b>265,237</b>	<b>-7,946</b>	<b>-2,9</b>
1 Pensioni sociali	0,000	0,000	0,000	n.d.
2 Assegni sociali	252,931	246,323	-6,608	-2,6
3 Assegni vitalizi	0,082	0,093	0,011	13,9
4 Pensioni CDCM liquidate decorrenza ante 1989	20,171	18,821	-1,350	-6,7
5 Pensioni ostetriche ex ENPAO	0,000	0,000	0,000	0,0
<b>Totale</b>	<b>8.245,177</b>	<b>11.109,059</b>	<b>2.863,881</b>	<b>34,7</b>
<b>IMPORTO MEDIO ANNUO (in euro)</b>				
<b>1 Gestioni previdenziali (1)</b>	<b>14.172</b>	<b>16.291</b>	<b>2.119</b>	<b>15,0</b>
1 Vecchiaia e Anzianità	19.159	21.725	2.566	13,4
2 Invalidità e Inabilità	11.659	12.118	459	3,9
3 Indirette e Superstiti	9.230	9.221	-9	-0,1
<b>2 Gestione interventi dello Stato</b>	<b>5.014</b>	<b>5.090</b>	<b>77</b>	<b>1,5</b>
1 Pensioni sociali	n.d.	n.d.	n.d.	n.d.
2 Assegni sociali	5.070	5.134	63	1,2
3 Assegni vitalizi	3.712	3.719	8	0,2
4 Pensioni CDCM liquidate decorrenza ante 1989	4.402	4.590	188	4,3
5 Pensioni ostetriche ex ENPAO	0	0	0	0,0
<b>Totale</b>	<b>13.363</b>	<b>15.478</b>	<b>2.115</b>	<b>15,8</b>

**(1) Non comprendono le pensioni:**

- \* del Fondo ex Dazieri
- \* del Fondo Volo
- \* della Gestione Minatori
- \* del Fondo Gas
- \* del Fondo Esattoriali
- \* della Gestione dei trattamenti pensionistici già a carico della soppressa Gestione speciale ex art. 75 DPR n. 761/1979
- \* del Fondo di previdenza per il personale del Consorzio autonomo del porto di Genova e dell'Ente autonomo del porto di Trieste
- \* del Fondo per l'erogazione dei trattamenti previdenziali vari
- \* dei Trattamenti integrativi al personale dell'Inps
- \* del Fondo ex Sportass
- \* del Fondo di previdenza delle iscrizioni collettive
- \* del Fondo di previdenza per le persone che svolgono lavori di cura non retribuiti derivanti da responsabilità familiari
- \* dell'Assicurazione facoltativa per l'invalidità e la vecchiaia
- \* della Gestione Speciale Spedizionieri Doganali
- \* del Fondo Lavoratori Sportivi Professionisti
- \* del Fondo Cassa Pensioni Ufficiali Giudiziari e coadiutori (Cpug)



BILANCIO CONSUNTIVO ANNO 2015

Tabella n. 3.3. - PENSIONI LIQUIDATE NELL'ANNO DELLE PRINCIPALI GESTIONI PENSIONISTICHE

GESTIONE E FONDI E CATEGORIE DI PENSIONI	PENSIONI LIQUIDATE NEL 2014				PENSIONI LIQUIDATE NEL 2015				Var. % 2015 su 2014	
	Numero delle pensioni	Importo annuo complessivo in milioni di euro	Importo medio annuo in euro	Numero delle pensioni	Importo annuo complessivo in milioni di euro	Importo medio annuo in euro	Numero delle pensioni	Importo medio annuo in euro	Numero delle pensioni	Importo medio annuo
FONDO PENSIONI LAVORATORI DIPENDENTI	103.592	1.859,374	17.949	147.632	3.075,008	20.829	42,5	16,0		
	39.581	388,333	9.811	39.537	390,244	9.870	-0,1	0,6		
	122.194	1.035,716	8.476	125.121	1.075,464	8.595	2,4	1,4		
<b>Totale</b>	<b>265.367</b>	<b>3.283,423</b>	<b>12.373</b>	<b>312.290</b>	<b>4.540,717</b>	<b>14.540</b>	<b>17,7</b>	<b>17,5</b>		
FONDO PENSIONI LAVORATORI DIPENDENTI Ex Fondo trasporti	813	21,757	26,761	1.203	32,982	27,416	48,0	2,4		
	464	8,964	19,320	444	8,428	18,983	-4,3	-1,7		
	1.944	28,049	14,429	2.017	29,152	14,453	3,8	0,2		
<b>Totale</b>	<b>3.221</b>	<b>58,771</b>	<b>18,246</b>	<b>3.664</b>	<b>70,562</b>	<b>19,258</b>	<b>13,8</b>	<b>5,5</b>		
FONDO PENSIONI LAVORATORI DIPENDENTI Ex Fondo telefonici	1.383	40,248	29,102	1.779	55,307	31,089	28,6	6,8		
	167	2,807	16,807	159	2,473	15,552	-4,8	-7,5		
	866	14,178	16,372	882	13,932	15,796	1,8	-3,5		
<b>Totale</b>	<b>2.416</b>	<b>57,232</b>	<b>23,689</b>	<b>2.820</b>	<b>71,712</b>	<b>25,430</b>	<b>16,7</b>	<b>7,3</b>		
FONDO PENSIONI LAVORATORI DIPENDENTI Ex Fondo elettrici	978	33,950	34,714	1.908	73,398	38,468	95,1	10,8		
	101	1,928	19,091	98	1,720	17,554	-3,0	-8,1		
	1.455	23,624	16,237	1.506	24,865	16,510	3,5	1,7		
<b>Totale</b>	<b>2.534</b>	<b>59,503</b>	<b>23,482</b>	<b>3.512</b>	<b>99,983</b>	<b>28,469</b>	<b>38,6</b>	<b>21,2</b>		
FONDO PENSIONI LAVORATORI DIPENDENTI Ex INPDAI	2.002	111,436	55,663	2.649	170,055	64,196	32,3	15,3		
	114	4,722	41,420	120	4,521	37,677	5,3	-9,0		
	1.984	57,870	29,168	2.054	60,240	29,328	3,5	0,5		
<b>Totale</b>	<b>4.100</b>	<b>174,028</b>	<b>42,446</b>	<b>4.823</b>	<b>234,817</b>	<b>48,687</b>	<b>17,6</b>	<b>14,7</b>		
FONDO PENSIONI PERSONALE FERROVIE DELLO STATO	1.577	50,351	31,928	3.170	103,938	32,788	101,0	2,7		
	122	3,457	28,338	124	3,388	27,323	1,6	-3,6		
	3.204	44,594	13,918	3.310	45,912	13,871	3,3	-0,3		
<b>Totale</b>	<b>4.903</b>	<b>98,402</b>	<b>20,070</b>	<b>6.604</b>	<b>153,238</b>	<b>23,204</b>	<b>34,7</b>	<b>15,6</b>		
COLTIVATORI DIRETTI, COLONI E MEZZADRI (1)	12.775	115,783	9,063	15.807	171,753	10,866	23,7	19,9		
	2.007	15,492	7,719	1.923	14,934	7,766	-4,2	0,6		
	14.876	86,831	5,837	15.774	92,688	5,876	6,0	0,7		
<b>Totale</b>	<b>29.658</b>	<b>218,106</b>	<b>7,354</b>	<b>33.504</b>	<b>279,375</b>	<b>8,339</b>	<b>13,0</b>	<b>13,4</b>		
ARTIGIANI	26.734	345,146	12,910	41.938	671,326	16,008	56,9	24,0		
	8.126	78,397	9,648	7.927	77,462	9,772	-2,4	1,3		
	23.638	172,294	7,289	25.026	183,422	7,329	5,9	0,6		
<b>Totale</b>	<b>58.498</b>	<b>595,837</b>	<b>10,186</b>	<b>74.891</b>	<b>932,211</b>	<b>12,448</b>	<b>28,0</b>	<b>22,2</b>		
ESERCENTI ATTIVITA' COMMERCIALI	23.577	299,095	12,686	32.214	491,661	15,262	36,6	20,3		
	6.460	58,428	9,045	6.612	60,632	9,170	2,4	1,4		
	18.765	127,564	6,798	19.616	134,917	6,878	4,5	1,2		
<b>Totale</b>	<b>48.802</b>	<b>485,086</b>	<b>9,940</b>	<b>58.442</b>	<b>687,210</b>	<b>11,759</b>	<b>19,8</b>	<b>18,3</b>		



BILANCIO CONSUNTIVO ANNO 2015

segue: Tabella n. 3.3. - PENSIONI LIQUIDATE NELL'ANNO DELLE PRINCIPALI GESTIONI PENSIONISTICHE

GESTIONI E FONDI E CATEGORIE DI PENSIONI	PENSIONI LIQUIDATE NEL 2014				PENSIONI LIQUIDATE NEL 2015				Var. % 2015 su 2014	
	Numero delle pensioni	Importo annuo complessivo in milioni di euro	Importo medio annuo in euro	Numero delle pensioni	Importo annuo complessivo in milioni di euro	Importo medio annuo in euro	Numero delle pensioni	Importo medio annuo	Numero delle pensioni	Importo medio annuo
FONDO CLERO	Vecchiaia e anzianità	4.547	7.908	446	3.585	8.039	22,4	1,7		
	Invalità e inabilità	10	7.300	11	0.076	6.907	10,0	-5,4		
	Indirette e reversibilità	26	0.129	4.962	32	0.159	23,1	0,1		
<b>Totale</b>	<b>611</b>	<b>4.749</b>	<b>7.773</b>	<b>489</b>	<b>3.820</b>	<b>7.812</b>	<b>-20,0</b>	<b>0,5</b>		
GESTIONE PARASUBORDINATI	Vecchiaia e anzianità	28.342	62.505	2.205	69.438	2.263	8,2	2,6		
	Invalità e inabilità	429	1.815	4.231	2.031	4.416	7,2	4,4		
	Indirette e reversibilità	4.521	5.254	1.162	5.717	1.188	6,4	2,3		
<b>Totale</b>	<b>33.292</b>	<b>69.573</b>	<b>2.090</b>	<b>35.949</b>	<b>77.186</b>	<b>2.147</b>	<b>8,0</b>	<b>2,7</b>		
FONDO Ex IPOST	Vecchiaia e anzianità	3.082	61.592	19.984	3.131	63.526	20,289	1,6		
	Invalità e inabilità	215	3.606	16.771	185	3.213	17,368	-14,0		
	Indirette e reversibilità	2.028	22.427	11.059	1.957	22.092	11,289	-3,5		
<b>Totale</b>	<b>5.325</b>	<b>87.624</b>	<b>16.455</b>	<b>5.273</b>	<b>88.831</b>	<b>16.846</b>	<b>-1,0</b>	<b>2,4</b>		
FONDO LAVORATORI SPETTACOLO	Vecchiaia e anzianità	1.092	15.155	13.878	1.137	15.488	13,622	4,1		
	Invalità e inabilità	217	2.640	12.167	186	2.256	12,131	-14,3		
	Indirette e reversibilità	284	2.531	8.913	1.036	10.321	9,962	264,8		
<b>Totale</b>	<b>1.593</b>	<b>20.327</b>	<b>12.760</b>	<b>2.359</b>	<b>28.066</b>	<b>11.897</b>	<b>48,1</b>	<b>-6,8</b>		
FONDO CTPS	Vecchiaia e anzianità	35.119	1.291.144	36.765	42.704	1.658,27	38,832	21,6		
	Invalità e inabilità	3.523	105.198	29.860	4.547	133,469	29,1	-1,7		
	Indirette e reversibilità	21.622	312.918	14.472	20.679	298,669	14,443	-4,4		
<b>Totale</b>	<b>60.264</b>	<b>1.709,260</b>	<b>28.363</b>	<b>67.930</b>	<b>2.090,411</b>	<b>30.773</b>	<b>12,7</b>	<b>8,5</b>		
FONDO CPDEL	Vecchiaia e anzianità	20.151	569,702	28.272	31.138	915,284	29,394	54,5		
	Invalità e inabilità	2.184	56	25,783	2.513	67,448	26,840	15,1		
	Indirette e reversibilità	15.497	190,274	12,278	14,225	174,883	12,294	-8,2		
<b>Totale</b>	<b>37.832</b>	<b>816,286</b>	<b>21.577</b>	<b>47.876</b>	<b>1.157,614</b>	<b>24.179</b>	<b>26,5</b>	<b>12,1</b>		
FONDO CPS	Vecchiaia e anzianità	2.116	171,307	80,958	3.219	262,080	81,417	52,1		
	Invalità e inabilità	160	12	77,332	190	15,488	81,515	18,8		
	Indirette e reversibilità	1.260	36,935	29,314	1.124	32,892	29,264	-10,8		
<b>Totale</b>	<b>3.536</b>	<b>220,615</b>	<b>62,391</b>	<b>4.533</b>	<b>310,460</b>	<b>68,489</b>	<b>28,2</b>	<b>9,8</b>		
FONDO CPI	Vecchiaia e anzianità	465	12,026	25,863	553	16,176	29,252	18,9		
	Invalità e inabilità	22	0	22,300	22	0,580	26,368	0,0		
	Indirette e reversibilità	66	0,652	9,876	88	0,853	9,696	33,3		
<b>Totale</b>	<b>553</b>	<b>13,169</b>	<b>23,814</b>	<b>663</b>	<b>17,610</b>	<b>26,561</b>	<b>19,9</b>	<b>11,5</b>		
COMPLESSO GESTIONI E FONDI PREVIDENZIALI (2)	Vecchiaia e anzianità	264.373	5.065,119	19.159	361.306	7.849,278	21,725	36,7		
	Invalità e inabilità	63.902	745,034	11.659	65.058	788,363	12,118	1,8		
	Indirette e reversibilità	234.230	2.161,841	9.230	239.258	2.206,180	9,221	2,1		
<b>Totale</b>	<b>562.505</b>	<b>7.971,994</b>	<b>14.172</b>	<b>665.622</b>	<b>10.843,821</b>	<b>16.291</b>	<b>18,3</b>	<b>15,0</b>		



BILANCIO CONSUNTIVO ANNO 2015

segue: Tabella n. 3.3. - PENSIONI LIQUIDATE NELL'ANNO DELLE PRINCIPALI GESTIONI PENSIONISTICHE

GESTIONE FONDI E CATEGORIE DI PENSIONI	PENSIONI LIQUIDATE NEL 2014			PENSIONI LIQUIDATE NEL 2015			Var. % 2015 su 2014	
	Numero delle pensioni	Importo annuo complessivo in milioni di euro	Importo medio annuo in euro	Numero delle pensioni	Importo annuo complessivo in milioni di euro	Importo medio annuo in euro	Numero delle pensioni	Importo medio annuo
<b>Gestione degli interventi dello Stato</b>								
PENSIONI ASSISTENZIALI	49.985	252,931	5.070	47.982	246,323	5.134	0	0,0
	22	0,082	3.712	25	0,093	3.719	13,6	1,2
<b>Totale</b>	<b>49.907</b>	<b>253,013</b>	<b>5.070</b>	<b>48.007</b>	<b>246,416</b>	<b>5.133</b>	<b>-3,8</b>	<b>1,2</b>
PENSIONI C.D.C.M. LIQUIDATE CON DECORRENZA ANTE 1989	0	0,000	0	0	0,000	0	0,0	0,0
	0	0,000	0	0	0,000	0	0,0	0,0
	4.582	20,171	4.402	4.100	18,821	4.590	-10,5	4,3
<b>Totale</b>	<b>4.582</b>	<b>20,171</b>	<b>4.402</b>	<b>4.100</b>	<b>18,821</b>	<b>4.590</b>	<b>-10,5</b>	<b>4,3</b>
PENSIONI EX ENPAO	0	0,000	0	0	0,000	0	0,0	0,0
<b>Totale</b>	<b>0</b>	<b>0,000</b>	<b>0</b>	<b>0</b>	<b>0,000</b>	<b>0</b>	<b>0,0</b>	<b>0,0</b>
COMPLESSO PENSIONI EROGATE PER CONTO DELLO STATO	49.907	253,013	5.070	48.007	246,416	5.133	-3,8	1,2
	0	0,000	0	0	0,000	0	0,0	0,0
	4.582	20,171	4.402	4.100	18,821	4.590	-10,5	4,3
<b>Totale</b>	<b>54.489</b>	<b>273,184</b>	<b>5.014</b>	<b>52.107</b>	<b>265,237</b>	<b>5.090</b>	<b>-4,4</b>	<b>1,5</b>
COMPLESSO GESTIONI	314.280	5.318,132	16.922	409.313	8.095,695	19.779	30,2	16,9
	63.902	745,034	11.659	65.058	788,363	12.118	1,8	3,9
	238.812	2.182,011	9.137	243.358	2.225,001	9.143	1,90	0,1
<b>Totale</b>	<b>616.994</b>	<b>8.245,177</b>	<b>13.363</b>	<b>717.729</b>	<b>11.109,059</b>	<b>15.478</b>	<b>16,3</b>	<b>15,8</b>
GESTIONE DEGLI INVALIDI CIVILI (3)	409.563	2.086,850	5.095	425.997	2.212,881	5.195	4,0	1,9
	10.547	69,737	6.612	10.486	72,322	6.897	-0,6	4,3
	804	3,267	4.063	740	3,043	4.112	-8,0	1,2
<b>Totale</b>	<b>420.914</b>	<b>2.159,854</b>	<b>5.131</b>	<b>437.223</b>	<b>2.288,246</b>	<b>5.234</b>	<b>3,9</b>	<b>2,0</b>

(1) Non comprende le pensioni liquidate con decorrenza anteriore al 1° gennaio 1989 e le pensioni ai superstiti (indirette e reversibilità) derivanti dalle medesime i cui oneri sono integralmente sostenuti dalla Gestione degli interventi dello Stato.

(2) Non comprende le pensioni:

- \* del Fondo ex Dazieri
- \* del Fondo Volo
- \* della Gestione Minatori
- \* del Fondo Gas
- \* del Fondo Esattoriali
- \* della Gestione dei trattamenti pensionistici già a carico della soppressa Gestione speciale ex art. 75 DPR n. 761/1979
- \* del Fondo di previdenza per il personale del Consorzio autonomo del porto di Genova e dell'Ente autonomo del porto di Trieste
- \* del Fondo per l'erogazione dei trattamenti pensionistici ai dipendenti del Consorzio di gestione dei rifiuti di Genova
- \* del Fondo ex Sportas
- \* del Fondo di previdenza delle iscrizioni collettive
- \* del Fondo di previdenza per le persone che svolgono lavori di cura non retribuiti derivanti da responsabilità familiari
- \* dell'Assicurazione facoltativa per l'invalidità e la vecchiaia
- \* della Gestione Speciale Spedizionieri Doganali
- \* del Fondo Lavoratori Sportivi Professionisti
- \* del Fondo Cassa Pensioni Ufficiali Giudiziari e coadiutori (Cpug)

(3) Comprende anche i talassemici il cui onere, tuttavia, è a carico della gestione GIAS.





BILANCIO CONSUNTIVO ANNO 2015

Tabella n. 3.4. - PENSIONI VIGENTI ALLA FINE DELL'ANNO DELLE PRINCIPALI GESTIONI PENSIONISTICHE  
QUADRO RIASSUNTIVO GENERALE

DESCRIZIONE	ANNO		VARIAZIONI 2015 SU 2014	
	2014	2015	Variazioni assolute	Variazioni in percentuale
<b>NUMERO DELLE PENSIONI</b>				
<b>1 Gestioni previdenziali (1)</b>	<b>16.953.814</b>	<b>16.858.216</b>	<b>-95.598</b>	<b>-0,6</b>
1 Vecchiaia e Anzianità	11.372.367	11.372.197	-170	0,0
2 Invalidità e Inabilità	1.265.001	1.201.408	-63.593	-5,0
3 Indirette e Superstiti	4.316.446	4.284.611	-31.835	-0,7
<b>2 Gestione interventi dello Stato</b>	<b>1.257.657</b>	<b>1.226.108</b>	<b>-31.549</b>	<b>-2,5</b>
1 Pensioni sociali	80.013	65.894	-14.119	-17,6
2 Assegni sociali	781.965	809.780	27.815	3,6
3 Assegni vitalizi	7.408	6.960	-448	-6,0
4 Pensioni CDCM liquidate decorrenza ante 1989	386.668	342.075	-44.593	-11,5
5 Pensioni ostetriche ex ENPAO	1.603	1.399	-204	-12,7
<b>Totale</b>	<b>18.211.471</b>	<b>18.084.324</b>	<b>-127.147</b>	<b>-0,7</b>
<b>IMPORTO ANNUO COMPLESSIVO (in milioni di euro)</b>				
<b>1 Gestioni previdenziali (1)</b>	<b>239.366,904</b>	<b>242.424,424</b>	<b>3.057,520</b>	<b>1,3</b>
1 Vecchiaia e Anzianità	186.511,200	189.980,212	3.469,012	1,9
2 Invalidità e Inabilità	14.652,796	14.206,269	-446,526	-3,0
3 Indirette e Superstiti	38.202,909	38.237,943	35,034	0,1
<b>2 Gestione interventi dello Stato</b>	<b>6.729,244</b>	<b>6.573,913</b>	<b>-155,331</b>	<b>-2,3</b>
1 Pensioni sociali	447,506	370,222	-77,283	-17,3
2 Assegni sociali	4.196,356	4.361,323	164,967	3,9
3 Assegni vitalizi	28,052	26,382	-1,669	-6,0
4 Pensioni CDCM liquidate decorrenza ante 1989	2.054,896	1.813,855	-241,041	-11,7
5 Pensioni ostetriche ex ENPAO	2,434	2,130	-0,304	-12,5
<b>Totale</b>	<b>246.096,148</b>	<b>248.998,337</b>	<b>2.902,189</b>	<b>1,2</b>
<b>IMPORTO MEDIO ANNUO ( in euro )</b>				
<b>1 Gestioni previdenziali (1)</b>	<b>14.119</b>	<b>14.380</b>	<b>261</b>	<b>1,9</b>
1 Vecchiaia e Anzianità	16.400	16.706	305	1,9
2 Invalidità e Inabilità	11.583	11.825	241	2,1
3 Indirette e Superstiti	8.851	8.924	74	0,8
<b>2 Gestione interventi dello Stato</b>	<b>5.351</b>	<b>5.362</b>	<b>11</b>	<b>0,2</b>
1 Pensioni sociali	5.593	5.618	26	0,5
2 Assegni sociali	5.366	5.386	19	0,4
3 Assegni vitalizi	3.787	3.791	4	0,1
4 Pensioni CDCM liquidate decorrenza ante 1989	5.314	5.303	-12	-0,2
5 Pensioni ostetriche ex ENPAO	1.519	1.522	4	0,3
<b>Totale</b>	<b>13.513</b>	<b>13.769</b>	<b>255</b>	<b>1,9</b>

**(1) Non comprendono le pensioni:**

- \* del Fondo ex Dazieri
- \* del Fondo Volo
- \* della Gestione Minatori
- \* del Fondo Gas
- \* del Fondo Esattoriali
- \* della Gestione dei trattamenti pensionistici già a carico della soppressa Gestione speciale ex art. 75 DPR n. 761/1979
- \* del Fondo di previdenza per il personale del Consorzio autonomo del porto di Genova e dell'Ente autonomo del porto di Trieste
- \* del Fondo per l'erogazione dei trattamenti previdenziali vari
- \* dei Trattamenti integrativi al personale dell'INPS
- \* del Fondo ex Sportass
- \* del Fondo di previdenza delle iscrizioni collettive
- \* del Fondo di previdenza per le persone che svolgono lavori di cura non retribuiti derivanti da responsabilità familiari
- \* dell'Assicurazione facoltativa per l'invalidità e la vecchiaia
- \* della Gestione Speciale Spedizionieri Doganali
- \* del Fondo Lavoratori Sportivi Professionisti
- \* del Fondo Cassa Pensioni Ufficiali Giudiziari e coadiutori (Cpug)



BILANCIO CONSUNTIVO ANNO 2015

Tabella n. 3.5. - PENSIONI VIGENTI DELLE PRINCIPALI GESTIONI PENSIONISTICHE: DETTAGLIO

GESTIONI E FONDI E CATEGORIE DI PENSIONI	PENSIONI VIGENTI AL 31.12.2014			PENSIONI VIGENTI AL 31.12.2015			Var. % 2015 su 2014	
	Numero delle pensioni	Importo annuo complessivo in milioni di euro	Importo medio annuo in euro	Numero delle pensioni	Importo annuo complessivo in milioni di euro	Importo medio annuo in euro	Numero delle pensioni	Importo medio annuo
FONDO PENSIONI LAVORATORI DIPENDENTI	Vecchiaia e anzianità	5.366.180	81.313.203	15.153	5.309.453	82.273.587	15.496	2,3
	Invalità e inabilità	788.145	6.852.899	8.695	736.234	6.471.737	8.790	-6,6
	Indirette e reversibilità	2.553.627	20.448.211	8.008	2.500.625	20.242.834	8.095	-2,1
	<b>Totale</b>	<b>8.707.952</b>	<b>108.614.313</b>	<b>12.473</b>	<b>8.546.312</b>	<b>108.988.159</b>	<b>12.753</b>	<b>-1,9</b>
FONDO PENSIONI LAVORATORI DIPENDENTI Ex Fondo trasporti	Vecchiaia e anzianità	56.529	1.510.269	26.717	55.288	1.489.189	26.935	-2,2
	Invalità e inabilità	9.181	194.954	21.235	9.005	192.490	21.376	-1,9
	Indirette e reversibilità	40.945	570.843	13.942	40.694	570.962	14.031	-0,6
	<b>Totale</b>	<b>106.655</b>	<b>2.276.066</b>	<b>104.987</b>	<b>2.252.641</b>	<b>2.252.641</b>	<b>21.456</b>	<b>-1,6</b>
FONDO PENSIONI LAVORATORI DIPENDENTI Ex Fondo telefonici	Vecchiaia e anzianità	58.629	1.687.694	28.786	59.122	1.714.320	28.996	0,8
	Invalità e inabilità	1.998	37.741	18.889	1.981	37.088	18.722	-0,9
	Indirette e reversibilità	12.924	194.638	15.060	13.213	200.209	15.152	2,2
	<b>Totale</b>	<b>73.551</b>	<b>1.920.073</b>	<b>26.105</b>	<b>74.316</b>	<b>1.951.616</b>	<b>26.261</b>	<b>1,0</b>
FONDO PENSIONI LAVORATORI DIPENDENTI Ex Fondo elettrici	Vecchiaia e anzianità	67.504	2.033.979	30.131	67.358	2.085.582	30.963	-0,2
	Invalità e inabilità	1.943	42.703	21.978	1.892	39.895	21.086	-2,6
	Indirette e reversibilità	29.359	452.842	15.424	29.236	457.193	15.638	-0,4
	<b>Totale</b>	<b>98.806</b>	<b>2.529.523</b>	<b>25.601</b>	<b>98.486</b>	<b>2.582.669</b>	<b>26.224</b>	<b>-0,3</b>
FONDO PENSIONI LAVORATORI DIPENDENTI Ex INPDAP	Vecchiaia e anzianità	94.776	5.431.223	57.306	94.950	5.552.185	58.475	0,2
	Invalità e inabilità	2.098	93.233	21.978	2.023	86.917	42.965	-3,6
	Indirette e reversibilità	29.702	815.720	27.463	30.525	866.297	28.380	3,3
	<b>Totale</b>	<b>126.576</b>	<b>6.340.176</b>	<b>50.090</b>	<b>127.498</b>	<b>6.505.399</b>	<b>51.024</b>	<b>0,7</b>
FONDO PENSIONI PERSONALE FERROVIE DELLO STATO	Vecchiaia e anzianità	154.323	3.865.273	25.047	152.682	3.877.384	25.395	-1,1
	Invalità e inabilità	1.374	34.751	25.292	1.400	35.604	25.431	1,9
	Indirette e reversibilità	68.794	981.331	14.265	67.452	961.619	14.256	-0,1
	<b>Totale</b>	<b>224.491</b>	<b>4.881.355</b>	<b>21.744</b>	<b>221.534</b>	<b>4.874.606</b>	<b>22.004</b>	<b>-1,3</b>
COLTIVATORI DIRETTI, COLONI E MEZZADRI (1)	Vecchiaia e anzianità	1.001.143	9.071.076	9.061	987.625	9.041.851	9.155	-1,4
	Invalità e inabilità	26.674	190.646	7.147	26.346	190.096	7.215	-1,2
	Indirette e reversibilità	172.151	949.263	5.514	180.309	1.005.563	5.577	4,7
	<b>Totale</b>	<b>1.199.968</b>	<b>10.210.986</b>	<b>8.509</b>	<b>1.194.280</b>	<b>10.237.510</b>	<b>8.572</b>	<b>-0,5</b>
ARTIGIANI	Vecchiaia e anzianità	1.158.261	15.161.608	13.090	1.168.915	15.591.154	13.338	0,9
	Invalità e inabilità	104.699	854.896	8.165	99.620	829.536	8.327	-4,9
	Indirette e reversibilità	382.921	2.523.208	6.589	392.647	2.620.919	6.675	2,5
	<b>Totale</b>	<b>1.645.881</b>	<b>18.539.713</b>	<b>11.264</b>	<b>1.661.182</b>	<b>19.041.608</b>	<b>11.463</b>	<b>0,9</b>
ESERCENTI ATTIVITA' COMMERCIALI	Vecchiaia e anzianità	1.012.781	12.001.110	11.850	1.015.545	12.284.682	12.097	0,3
	Invalità e inabilità	79.732	617.704	7.747	76.151	604.442	7.937	-4,5
	Indirette e reversibilità	296.873	1.778.264	5.990	301.605	1.835.274	6.085	1,6
	<b>Totale</b>	<b>1.389.386</b>	<b>14.397.078</b>	<b>10.362</b>	<b>1.393.301</b>	<b>14.724.399</b>	<b>10.568</b>	<b>0,3</b>



BILANCIO CONSUNTIVO ANNO 2015

segue: Tabella n. 3.5. - PENSIONI VIGENTI NELL'ANNO DELLE PRINCIPALI GESTIONI PENSIONISTICHE: DETTAGLIO

	PENSIONI VIGENTI AL 31.12.2014			PENSIONI VIGENTI AL 31.12.2015			Var. % 2015 su 2014	
	Numero delle pensioni	Importo annuo complessivo in milioni di euro	Importo medio annuo in euro	Numero delle pensioni	Importo annuo complessivo in milioni di euro	Importo medio annuo in euro	Numero delle pensioni	Importo medio annuo
<b>GESTIONI E FONDI E CATEGORIE DI PENSIONI</b>								
<b>FONDO CLERO</b>	12.902	105.920	8.210	12.640	103.867	8.217		0,1
Vecchiaia e anzianità	3.993	3.993	7.300	500	3.658	7.317		0,2
Invalità e inabilità	339	1.681	4.959	359	1.786	4.976		0,3
Indirette e reversibilità	<b>13.788</b>	<b>111.594</b>	<b>8.094</b>	<b>13.499</b>	<b>109.312</b>	<b>8.098</b>		<b>-2,1</b>
<b>Totale</b>								
<b>GESTIONE PARASUBORDINATI</b>	299.169	648.582	2.168	324.667	735.841	2.266		4,5
Vecchiaia e anzianità	1.761	7.120	4.043	1.949	8.264	4.240		4,9
Invalità e inabilità	30.147	31.014	1.029	34.616	35.920	1.038		0,9
Indirette e reversibilità	<b>331.077</b>	<b>686.716</b>	<b>2.074</b>	<b>361.232</b>	<b>780.025</b>	<b>2.159</b>		<b>4,1</b>
<b>Totale</b>								
<b>FONDO Ex IPOST</b>	109.150	2.157.294	19.764	109.985	2.182.467	19.843		0,4
Vecchiaia e anzianità	6.898	120.370	17.450	6.782	118.591	17.486		-1,7
Invalità e inabilità	27.227	301.908	11.089	27.998	312.980	11.179		0,8
Indirette e reversibilità	<b>143.275</b>	<b>2.579.572</b>	<b>18.004</b>	<b>144.765</b>	<b>2.614.038</b>	<b>18.057</b>		<b>0,3</b>
<b>Totale</b>								
<b>FONDO LAVORATORI SPETTACOLO</b>	37.721	699.898	18.555	37.246	691.972	18.578		0,1
Vecchiaia e anzianità	2.528	28.335	11.209	2.431	27.761	11.420		-3,8
Invalità e inabilità	16.294	160.946	9.878	16.379	162.253	9.906		0,5
Indirette e reversibilità	<b>56.543</b>	<b>889.180</b>	<b>15.726</b>	<b>56.056</b>	<b>881.987</b>	<b>15.734</b>		<b>-0,9</b>
<b>Totale</b>								
<b>FONDO CTPS (2)</b>	1.139.171	31.456.542	27.614	1.155.250	32.281.534	27.943		1,4
Vecchiaia e anzianità	164.933	4.136.542	25.080	163.286	4.131.579	25.303		0,0
Invalità e inabilità	386.135	5.534.547	14.333	380.615	5.520.797	14.505		1,2
Indirette e reversibilità	<b>1.690.239</b>	<b>41.127.631</b>	<b>24.332</b>	<b>1.699.151</b>	<b>41.933.910</b>	<b>24.679</b>		<b>0,5</b>
<b>Totale</b>								
<b>FONDO CPDEL</b>	744.795	16.045.813	21.544	759.377	16.559.514	21.807		1,2
Vecchiaia e anzianità	68.997	1.287.961	18.667	68.265	1.274.875	18.675		0,0
Invalità e inabilità	247.552	2.957.944	11.949	246.906	2.939.927	11.907		-0,3
Indirette e reversibilità	<b>1.061.344</b>	<b>20.291.718</b>	<b>19.119</b>	<b>1.074.548</b>	<b>20.774.316</b>	<b>19.333</b>		<b>1,2</b>
<b>Totale</b>								
<b>FONDO CPS</b>	46.047	3.079.779	66.883	48.493	3.263.244	67.293		0,6
Vecchiaia e anzianità	2.503	130.990	52.333	2.572	136.064	52.902		0,0
Invalità e inabilità	20.568	493.312	23.984	20.519	495.879	24.167		0,8
Indirette e reversibilità	<b>69.118</b>	<b>3.704.082</b>	<b>53.591</b>	<b>71.584</b>	<b>3.895.187</b>	<b>54.414</b>		<b>1,5</b>
<b>Totale</b>								
<b>FONDO CPI</b>	13.286	241.936	18.210	13.601	251.839	18.516		1,7
Vecchiaia e anzianità	990	17.957	18.139	971	17.671	18.198		0,0
Invalità e inabilità	888	7.237	8.150	913	7.532	8.249		1,2
Indirette e reversibilità	<b>15.164</b>	<b>267.130</b>	<b>17.616</b>	<b>15.485</b>	<b>277.041</b>	<b>17.891</b>		<b>2,1</b>
<b>Totale</b>								
<b>COMPLESSO GESTIONI E FONDI PREVIDENZIALI (3)</b>	<b>11.372.367</b>	<b>186.511.200</b>	<b>16.400</b>	<b>11.372.197</b>	<b>189.980.212</b>	<b>16.706</b>		<b>0,0</b>
Vecchiaia e anzianità	<b>1.265.001</b>	<b>14.652.796</b>	<b>11.583</b>	<b>1.201.408</b>	<b>14.206.269</b>	<b>11.825</b>		<b>-5,0</b>
Invalità e inabilità	<b>4.316.446</b>	<b>38.202.909</b>	<b>8.851</b>	<b>4.284.611</b>	<b>38.237.943</b>	<b>8.924</b>		<b>-0,7</b>
Indirette e reversibilità	<b>16.953.814</b>	<b>239.366.904</b>	<b>14.119</b>	<b>16.885.216</b>	<b>242.424.424</b>	<b>14.380</b>		<b>-0,6</b>
<b>Totale</b>								



BILANCIO CONSUNTIVO ANNO 2015

segue: Tabella n. 3.5. - PENSIONI VIGENTI NELL'ANNO DELLE PRINCIPALI GESTIONI PENSIONISTICHE: DETTAGLIO

GESTIONI E FONDI E CATEGORIE DI PENSIONI	PENSIONI VIGENTI AL 31.12.2014			PENSIONI VIGENTI AL 31.12.2015			Var. % 2015 su 2014	
	Numero delle pensioni	Importo annuo complessivo in milioni di euro	Importo medio annuo in euro	Numero delle pensioni	Importo annuo complessivo in milioni di euro	Importo medio annuo in euro	Numero delle pensioni	Importo medio annuo
<u>Gestione degli interventi dello Stato</u>								
PENSIONI ASSISTENZIALI	80.013 781.965 7.408 <b>869.386</b>	447.506 4.196.356 28.052 <b>4.671.913</b>	5.593 5.366 3.787 <b>5.374</b>	65.894 809.780 6.960 <b>882.634</b>	370.222 4.361.323 26.382 <b>4.757.928</b>	5.618 5.386 3.791 <b>5.391</b>	-17,6 3,6 -6,0 <b>1,5</b>	0,5 0,4 0,1 <b>0,3</b>
PENSIONI C.D.C.M. LIQUIDATE CON DECORRENZA ANTE 1989	78.375 131.589 176.704 <b>386.668</b>	499.303 799.790 755.803 <b>2.054.896</b>	6.371 6.078 4.277 <b>5.314</b>	67.707 112.933 161.435 <b>342.075</b>	431.875 685.820 696.160 <b>1.813.855</b>	6.379 6.073 4.312 <b>5.303</b>	-13,6 -14,2 -8,6 <b>-11,5</b>	0,1 -0,1 0,8 <b>-0,2</b>
PENSIONI EX ENPAO	1.603 <b>1.603</b>	2.434 <b>2.434</b>	1.519 <b>1.519</b>	1.399 <b>1.399</b>	2.130 <b>2.130</b>	1.522 <b>1.522</b>	-12,7 <b>-12,7</b>	0,3 <b>0,3</b>
COMPLESSO PENSIONI EROGATE PER CONTO DELLO STATO	<b>949.364</b> <b>131.589</b> <b>176.704</b> <b>1.257.657</b>	<b>5.173.650</b> <b>799.790</b> <b>755.803</b> <b>6.729.244</b>	<b>5.450</b> <b>6.078</b> <b>4.277</b> <b>5.351</b>	<b>951.740</b> <b>112.933</b> <b>161.435</b> <b>1.226.108</b>	<b>5.191.933</b> <b>685.820</b> <b>696.160</b> <b>6.573.913</b>	<b>5.455</b> <b>6.073</b> <b>4.312</b> <b>5.362</b>	<b>0,3</b> <b>-14,2</b> <b>-8,6</b> <b>-2,5</b>	<b>0,1</b> <b>-0,1</b> <b>0,8</b> <b>0,2</b>
COMPLESSO GESTIONI	<b>12.321.731</b> <b>1.396.590</b> <b>4.493.150</b> <b>18.211.471</b>	<b>191.684.850</b> <b>15.452.586</b> <b>38.958.712</b> <b>246.096.148</b>	<b>15.557</b> <b>11.065</b> <b>8.671</b> <b>13.513</b>	<b>12.323.937</b> <b>1.314.341</b> <b>4.446.046</b> <b>18.084.324</b>	<b>195.172.145</b> <b>14.892.089</b> <b>38.934.103</b> <b>248.998.337</b>	<b>15.837</b> <b>11.330</b> <b>8.757</b> <b>13.769</b>	<b>0,0</b> <b>-2,4</b> <b>-1,0</b> <b>-0,7</b>	<b>1,8</b> <b>2,4</b> <b>1,0</b> <b>1,9</b>
GESTIONE DEGLI INVALIDI CIVILI (4)	2.313.651 125.382 42.912 <b>2.481.945</b>	14.069.681 1.056.796 204.104 <b>15.330.581</b>	6.081 8.429 4.756 <b>6.177</b>	2.394.070 124.404 43.223 <b>2.561.697</b>	14.358.474 1.056.112 193.212 <b>15.607.798</b>	5.998 8.489 4.470 <b>6.093</b>	3,5 -0,8 0,7 <b>3,2</b>	-1,4 0,7 -6,0 <b>-1,4</b>

(1) Non comprende le pensioni liquidate con decorrenza anteriore al 1° gennaio 1989 e le pensioni ai superstiti (indirette e reversibilità) derivanti dalle medesime i cui oneri sono integralmente sostenuti dalla Cassazione degli interventi dello Stato.

(2) I dati differiscono da quelli riportati nel rendiconto 2014 in quanto le nuove modalità elaborative, utilizzate nel 2015, hanno richiesto un allineamento dei dati della CTFS.

(3) Non comprende le pensioni:

- \* del Fondo Vobis
- \* del Fondo Vobis
- \* della Gestione Minatori
- \* del Fondo Gas
- \* del Fondo Esattoriali
- \* della Gestione dei trattamenti pensionistici già a carico della soppressa Gestione speciale ex art. 75 DPR n. 761/1979,
- \* del Fondo di previdenza per il personale del Consorzio autonomo del porto di Genova e dell'Ente autonomo del porto di Trieste
- \* del Fondo per l'erogazione dei trattamenti previdenziali vari.
- \* dei Trattamenti integrativi al personale dell'Inps
- \* del Fondo ex Sportass
- \* del Fondo di previdenza delle iscrizioni collettive
- \* del Fondo di previdenza per le pensioni che svolgono lavori di cura non retribuiti derivanti da responsabilità familiari
- \* del Fondo di previdenza per i dipendenti pubblici e la vecchiaia
- \* della Gestione Speciale Sportisti Drogati
- \* del Fondo Lavoratori Sportivi Professionisti
- \* del Fondo Cassa Pensioni Ufficiali Giudiziali e coadiutori (Cpug)
- \* del Fondo Cassa Pensioni Ufficiali Giudiziali e coadiutori (Cpug)

(4) Comprende anche i balassemici il cui onere, tuttavia, è a carico della gestione della GIAS.



BILANCIO CONSUNTIVO ANNO 2015

## 2. L'ANDAMENTO DEL NUMERO DEI CONTRIBUENTI

Il numero dei contribuenti, nel complesso delle gestioni, è stato nel 2015 di 22.684.034 unità, con un aumento di 616.948 soggetti (+2,8%) rispetto alle 22.067.086 unità del 2014.

Considerata la forte connessione che esiste tra la spesa pensionistica ed il numero degli iscritti, si ritiene opportuno fornire, nelle tabelle che seguono, per gli anni 2015 e 2014:

- l'andamento del numero dei contribuenti analizzato per gestione assicurativa (*cf. Tabella n. 3.6.*);
- il rapporto contribuenti/pensioni delle principali gestioni pensionistiche (*cf. Tabella n. 3.7.*).

Da notare che il comparto del lavoro autonomo, nel suo insieme, ormai prevede lo stesso numero di contribuenti e di pensioni.



BILANCIO CONSUNTIVO ANNO 2015

Tabella n. 3.6. -ANDAMENTO DEL NUMERO DEI CONTRIBUENTI (1)

GESTIONI E FONDI	2014	2015	Variazioni assolute 2015 / 2014	Variazioni in % 2015 / 2014
<b>1 LAVORATORI DIPENDENTI</b>	<b>16.664.367</b>	<b>17.424.080</b>	<b>759.713</b>	<b>4,6</b>
1 Fondo pensioni lavoratori dipendenti	12.734.300	13.461.400	727.100	5,7
2 F.P.L.D. - ex Fondo trasporti	104.160	103.500	-660	-0,6
3 F.P.L.D. - ex Fondo telefonici	46.350	45.820	-530	-1,1
4 F.P.L.D. - ex Fondo elettrici	32.700	30.400	-2.300	-7,0
5 F.P.L.D. - ex Fondo INPDAI	31.800	30.650	-1.150	-3,6
6 Fondo ex dazieri	14	8	-6	-42,9
7 Fondo volo	9.610	10.319	709	7,4
8 Gestione minatori	1.485	1.360	-125	-8,4
9 Fondo gas	8.400	8.301	-99	-1,2
10 Fondo esatonali	8.250	8.250	0	0,0
11 Gestione trattamenti enti disciolti	39	33	-6	-15,4
12 Fondo enti porti Genova e Trieste	7	4	-3	-42,9
13 Fondo spedizionieri doganali (gestione senza iscritti)	0	0	0	0,0
14 Fondo Ferrovie dello Stato Spa	48.350	46.410	-1.940	-4,0
15 Fondo trattamenti previdenziali vari (gestione senza iscritti)	0	0	0	0,0
16 Trattamenti integrativi personale Inps	715	166	-549	-76,8
17 Fondo ex IPOST	149.841	143.609	-6.232	-4,2
18 Fondo lavoratori dello spettacolo	256.018	274.800	18.782	7,3
19 Fondo sportivi professionisti	6.699	6.750	51	0,8
20 Fondo pubblici statali (CIPS)	1.788.890	1.880.000	91.110	5,1
21 Fondo pubblici locali (CPDEL)	1.282.184	1.220.000	-62.184	-4,8
22 Fondo pubblici sanitari (CPS)	116.825	118.000	1.175	1,0
23 Fondo pubblici insegnanti asilo (CPI)	33.672	30.000	-3.672	-10,9
24 Fondo pubblici ufficiali giudiziari (CPUG)	4.058	4.300	242	6,0
<b>2 LAVORATORI AUTONOMI</b>	<b>4.362.019</b>	<b>4.297.201</b>	<b>-64.818</b>	<b>-1,5</b>
1 Coltivatori diretti, coloni e mezzadri	453.108	448.409	-4.699	-1,0
2 Artigiani	1.736.086	1.688.692	-47.394	-2,7
3 Esercenti attività commerciali	2.172.825	2.160.100	-12.725	-0,6
<b>3 FONDO CLERO</b>	<b>18.896</b>	<b>17.997</b>	<b>-899</b>	<b>-4,8</b>
<b>4 LAVORATORI PARASUBORDINATI (2)</b>	<b>1.020.000</b>	<b>943.000</b>	<b>-77.000</b>	<b>-7,5</b>
<b>5 FONDO EX SPORTASS</b>	<b>692</b>	<b>647</b>	<b>-45</b>	<b>-6,5</b>
<b>6 ASSICURAZIONI FACOLTATIVE</b>	<b>1.112</b>	<b>1.109</b>	<b>-3</b>	<b>-0,3</b>
1 Fondo previdenza iscrizioni collettive	0	0	n.d.	n.d.
2 Gestione lavori di cura non retribuiti	1.112	1.109	-3	-0,3
3 Assicurazione facoltativa invalidità e vecchiaia	0	0	n.d.	n.d.
<b>TOTALE</b>	<b>22.067.086</b>	<b>22.684.034</b>	<b>616.948</b>	<b>2,8</b>

(1) Contribuenti al 31 dicembre (dati estratti dagli archivi aggiornati ed omogeneizzati).

(2) Include anche i contribuenti che versano in altra/e gestione/i.



BILANCIO CONSUNTIVO ANNO 2015

Tabella n. 3.7. - ANDAMENTO RAPPORTO CONTRIBUTENTI/PENSIONI

GESTIONI E FONDI	NUMERO DEI CONTRIBUTENTI		NUMERO DELLE PENSIONI VIGENTI		CONTRIBUENTI X 100 PENSIONI	
	VALORI ASSOLUTI		VALORI ASSOLUTI		ANNO	ANNO
	2014	2015	2014	2015	2014	2015
<b>1 LAVORATORI DIPENDENTI</b>	<b>16.664.367</b>	<b>17.424.080</b>	<b>12.459.652</b>	<b>12.320.503</b>	<b>133,7</b>	<b>141,4</b>
1 Fondo pensioni lavoratori dipendenti	12.734.300	13.461.400	8.707.952	8.546.312	146,2	157,5
2 F.P.L.D. - ex Fondo trasporti	104.160	103.500	106.655	104.987	97,7	98,6
3 F.P.L.D. - ex Fondo telefonici	46.350	45.820	73.551	74.316	63,0	61,7
4 F.P.L.D. - ex Fondo elettrici	32.700	30.400	98.806	98.486	33,1	30,9
5 F.P.L.D. - ex Fondo INPDAI (da 1.1.2003)	31.800	30.650	126.576	127.498	25,1	24,0
6 Fondo ex dazieri	14	8	8.279	7.993	0,2	0,1
7 Fondo volo	9.610	10.319	6.593	6.895	145,8	149,7
8 Gestione minatori	1.485	1.360	6.429	6.346	23,1	21,4
9 Fondo gas	8.400	8.301	5.399	5.367	155,6	154,7
10 Fondo esattoriali	8.250	8.250	5.820	5.516	141,8	149,6
11 Gestione enti discolti	39	33	9.707	10.354	0,4	0,3
12 Fondo enti porti Genova e Trieste	7	4	3.628	3.557	0,2	0,1
13 Fondo spedizionieri doganali (gestione senza iscritti)	0	0	2.621	2.633	0,0	0,0
14 Fondo Ferrovie dello Stato SpA	48.350	46.410	224.491	221.534	21,5	20,9
15 Fondo trattamenti previdenziali vari (gestione senza iscritti)	0	0	29	29	0,0	0,0
16 Trattamenti integrativi personale Inps	715	166	32.451	31.961	2,2	0,5
17 Fondo ex IPOST	149.841	143.609	143.275	144.765	104,6	99,2
18 Fondo lavoratori dello spettacolo	256.018	274.800	56.543	56.056	452,8	490,2
19 Fondo sportivi professionisti	6.699	6.750	2.048	2.154	32,7	31,4
20 Fondo pubblici statali (CTPS)	1.788.890	1.880.000	1.690.239	1.699.151	105,8	110,6
21 Fondo pubblici enti locali (CPDEL)	1.282.184	1.220.000	1.061.344	1.074.548	120,8	113,5
22 Fondo pubblici sanitari (CPS)	116.825	118.000	69.118	71.584	169,0	164,8
23 Fondo pubblici insegnanti asilo (CPI)	33.672	30.000	15.164	15.485	22,1	19,3
24 Fondo pubblici ufficiali giudiziari (CPUG)	4.058	4.300	2.934	2.976	138,3	144,5
<b>2 LAVORATORI AUTONOMI</b>	<b>4.362.019</b>	<b>4.297.201</b>	<b>4.235.235</b>	<b>4.248.763</b>	<b>103,0</b>	<b>101,1</b>
1 Coltivatori diretti, coloni e mezzadri (1)	453.108	448.409	1.199.968	1.194.280	37,8	37,5
2 Artigiani	1.736.086	1.688.692	1.645.881	1.661.182	105,5	101,7
3 Esercenti attività commerciali	2.172.825	2.160.100	1.389.386	1.393.301	156,4	155,0
<b>3 FONDO CLERO</b>	<b>18.896</b>	<b>17.997</b>	<b>13.788</b>	<b>13.499</b>	<b>137,0</b>	<b>133,3</b>
<b>4 GESTIONE PARASUBORDINATI</b>	<b>1.020.000</b>	<b>943.000</b>	<b>331.077</b>	<b>361.232</b>	<b>308,1</b>	<b>261,1</b>
<b>5 FONDO EX SPORTASS</b>	<b>692</b>	<b>647</b>	<b>1.253</b>	<b>1.273</b>	<b>55,2</b>	<b>50,8</b>
<b>Totale parziale</b>	<b>22.065.974</b>	<b>22.682.925</b>	<b>17.041.005</b>	<b>16.945.270</b>	<b>129,5</b>	<b>133,9</b>
<b>5 ASSICURAZIONI FACOLTATIVE</b>	<b>1.112</b>	<b>1.109</b>	<b>5.981</b>	<b>5.328</b>	<b>19</b>	<b>21</b>
1 Fondo previdenza iscrizioni collettive	n.d.	n.d.	2	2	n.d.	n.d.
2 Gestione lavori di cura non retribuiti	1.112	1.109	1.399	1.326	79	84
3 Assicurazione facoltativa invalidità e vecchiaia	n.d.	n.d.	4.580	4.000	n.d.	n.d.
<b>6 GESTIONE INTERVENTI STATO</b>	<b>---</b>	<b>---</b>	<b>1.257.657</b>	<b>1.226.108</b>	<b>---</b>	<b>---</b>
1 Pensioni sociali	---	---	80.013	65.894	---	---
2 Assegni sociali (2)	---	---	781.965	809.780	---	---
3 Assegni vitalizi	---	---	7.408	6.960	---	---
4 Pensioni CDCM ante 1989	---	---	386.668	342.075	---	---
5 Pensioni osteriche - ex Enpao	---	---	1.603	1.399	---	---
<b>GESTIONE INVALIDI CIVILI (3)</b>	<b>---</b>	<b>---</b>	<b>2.481.945</b>	<b>2.561.697</b>	<b>---</b>	<b>---</b>
<b>TOTALE</b>	<b>22.067.086</b>	<b>22.684.034</b>	<b>18.304.643</b>	<b>18.176.706</b>	<b>121</b>	<b>125</b>

(1) Non comprende le pensioni liquidate con decorrenza anteriore al 1° gennaio 1989 e le pensioni ai superstiti i cui oneri sono integralmente sostenuti dalla GIAS.  
(2) Sono compresi gli assegni sociali derivanti dalla trasformazione degli assegni agli invalidi civili e sordomuti per il raggiungimento dell'età prevista dalla normativa, nonché gli assegni sociali UE/extraUE.  
(3) Comprendono i talassemici il cui onere, tuttavia, è a carico della gestione della GIAS.





BILANCIO CONSUNTIVO ANNO 2015

### 3. L'ANDAMENTO DEGLI ONERI NON PREVIDENZIALI

#### 3.1. Gli oneri non previdenziali

Gli oneri non previdenziali a carico della "Gestione degli interventi assistenziali e di sostegno alle gestioni previdenziali" nell'anno 2015 sono risultati pari a 106.454 milioni di euro (cfr. *Tabella n. 3.8., USCITE e Tabella n. 3.9.*), con un aumento di 5.249 milioni rispetto ai 101.205 milioni del 2014.

In particolare gli oneri sono costituiti da:

- 82.316 milioni di interventi assistenziali e di sostegno, con un aumento di 3.576 milioni rispetto ai 78.739 milioni del 2014;
- 4.293 milioni per la copertura dei disavanzi di esercizio di alcune gestioni previdenziali, con un decremento di 90 milioni rispetto ai 4.382 milioni del 2014. La partita più rappresentativa si riferisce alla copertura del disavanzo di esercizio del Fondo speciale per i trattamenti pensionistici a favore del personale delle Ferrovie dello Stato SpA, che presenta un decremento di 79 milioni rispetto ai 4.151 milioni del 2014;
- 17.351 milioni per la copertura degli oneri della Gestione per l'erogazione delle pensioni, assegni ed indennità agli invalidi civili, con un incremento di 41 milioni rispetto ai 17.310 milioni del 2014;
- 2.494 milioni di altre uscite (spese di amministrazione, oneri finanziari, rimborsi di contributi e altre uscite diverse), con un aumento di 1.722 milioni rispetto ai 772 milioni del 2014.



BILANCIO CONSUNTIVO ANNO 2015

### 3.2. La copertura degli oneri e i trasferimenti dallo Stato

La copertura degli oneri non previdenziali a carico della GIAS nell'anno 2015 (*cfr. Tabella n. 3.8., ENTRATE*) è stata assicurata per:

- 103.673 milioni dai trasferimenti dal bilancio dello Stato, con un incremento di 5.233 milioni rispetto ai 98.440 milioni del 2014;
- 2.781 milioni da altre entrate (trasferimenti da altri enti del settore pubblico e dalle gestioni dell'INPS, contributi della produzione, recuperi di prestazioni e entrate diverse), con un decremento di 16 milioni rispetto ai 2.765 milioni del 2014.

In particolare i trasferimenti dal bilancio dello Stato sono stati destinati per:

- 82.059 milioni alla copertura degli interventi e delle altre spese a carico della gestione, con un incremento di 5.312 milioni rispetto ai 76.748 milioni del 2014;
- 4.263 milioni alla copertura dei disavanzi di esercizio delle gestioni previdenziali, con un decremento di 120 milioni rispetto ai 4.382 milioni del 2014;
- 17.351 milioni alla copertura degli oneri della Gestione per l'erogazione delle pensioni, assegni ed indennità agli invalidi civili, con un incremento di 41 milioni rispetto ai 17.310 milioni del 2014.



BILANCIO CONSUNTIVO ANNO 2015

**Tabella n. 3.8. - CONTO ECONOMICO DELLA GESTIONE DEGLI INTERVENTI ASSISTENZIALI E DI SOSTEGNO  
ALLE GESTIONI PREVIDENZIALI (GIAS)**

**U S C I T E**  
in milioni di euro

D E S C R I Z I O N E		2014	2015	Variazioni in % 2015 su 2014
<b>1</b>	<b>INTERVENTI ASSISTENZIALI E DI SOSTEGNO</b>	<b>78.739</b>	<b>82.316</b>	<b>4,5</b>
1.1.	Trattamenti pensionistici	46.213	50.780	9,9
1.2.	Mantenimento del salario	12.347	9.802	-20,6
1.3.	Trattamenti derivanti dalla riduzione di oneri previdenziali	647	615	-5,0
1.4.	Interventi a sostegno della famiglia	3.512	3.713	5,7
1.5.	Oneri diversi	9	13	56,8
1.6.	Interventi a sostegno delle imprese	15.588	16.934	8,6
1.7.	Interventi diversi	424	459	8,2
<b>2</b>	<b>COPERTURA DI DISAVANZI DI ESERCIZIO DELLE GESTIONI PREVIDENZIALI</b>	<b>4.382</b>	<b>4.293</b>	<b>-2,0</b>
2.1.	Fondo per la previdenza degli addetti alle abolite imposte di consumo	149	144	-3,6
2.2.	Fondo di previdenza del personale del Consorzio autonomo del porto di Genova e dell'Ente autonomo del porto di Trieste	52	47	-8,4
2.3.	Gestione speciale per i trattamenti pensionistici già erogati dal soppresso Fondo previdenziale ed assistenziale degli spedizionieri doganali	30	29	-3,1
2.4.	Fondo speciale per i trattamenti pensionistici a favore del personale delle Ferrovie dello Stato SpA	4.151	4.072	-1,9
2.5.	Gestione separata per i trattamenti pensionistici ai dipendenti dello Stato (CTPS)	0	0	n.d.
<b>3</b>	<b>COPERTURA DEGLI ONERI DELLA GESTIONE DEGLI INVALIDI CIVILI</b>	<b>17.310</b>	<b>17.351</b>	<b>0,2</b>
<b>Totale interventi</b>		<b>100.432</b>	<b>103.959</b>	<b>3,5</b>
<b>4</b>	<b>ALTRE USCITE</b>	<b>772</b>	<b>2.494</b>	<b>223,0</b>
4.1.	Spese di amministrazione	304	290	-4,6
4.2.	Oneri finanziari	3	2	-33,8
4.3.	Rimborsi di contributi	22	14	-37,0
4.4.	Uscite diverse	443	2.188	394,2
<b>Totale delle USCITE</b>		<b>101.205</b>	<b>106.454</b>	<b>5,2</b>



BILANCIO CONSUNTIVO ANNO 2015

segue: **Tabella n. 3.8. - CONTO ECONOMICO DELLA GESTIONE DEGLI INTERVENTI ASSISTENZIALI E DI SOSTEGNO  
ALLE GESTIONI PREVIDENZIALI (GIAS)**

**ENTRATE**  
in milioni di euro

DESCRIZIONE		2014	2015	Variazioni in % 2015 su 2014
<b>1</b>	<b>TRASFERIMENTI DAL BILANCIO DELLO STATO</b>	<b>98.440</b>	<b>103.673</b>	<b>5,3</b>
	1.1. A copertura d'interventi e delle altre spese a carico della Gestione	76.748	82.059	6,9
	1.2. A copertura di disavanzi di esercizio delle gestioni previdenziali	4.382	4.263	-2,7
	1.3. A copertura degli oneri della Gestione degli invalidi civili	17.310	17.351	0,2
<b>2</b>	<b>ALTRI TRASFERIMENTI</b>	<b>17</b>	<b>6</b>	<b>-63,6</b>
	2.1. Trasferimenti da altri enti del settore pubblico	16	6	-63,6
	* dalle Regioni	16	6	-63,6
	* da altri Enti previdenziali	0	0	n.d.
	2.2. Trasferimenti dalle gestioni dell'Inps	0	0	-100,0
<b>3</b>	<b>CONTRIBUTI DELLA PRODUZIONE</b>	<b>1.889</b>	<b>1.878</b>	<b>-0,6</b>
<b>4</b>	<b>ALTRE ENTRATE</b>	<b>859</b>	<b>897</b>	<b>4,4</b>
	4.1. Recupero di prestazioni ed altri interventi	506	519	2,6
	4.2. Entrate diverse	352	378	7,4
<b>Totale delle ENTRATE</b>		<b>101.205</b>	<b>106.454</b>	<b>5,2</b>
<b>COMPOSIZIONE % DEI TRASFERIMENTI DAL BILANCIO DELLO STATO</b>				
	1 A copertura d'interventi e delle altre spese a carico della Gestione	78,0%	79,2%	
	2 A copertura di disavanzi di esercizio delle gestioni previdenziali	4,5%	4,1%	
	3 A copertura degli oneri della Gestione degli invalidi civili	17,6%	16,7%	
<b>TOTALE</b>		<b>100,0%</b>	<b>100,0%</b>	



BILANCIO CONSUNTIVO ANNO 2015

Tabella n. 3.9. - ANALISI DEGLI ONERI PER INTERVENTI ASSISTENZIALI

in milioni di euro

DESCRIZIONE		2014	2015	Variazioni in % 2015 su 2014
<b>1</b>	<b>TRATTAMENTI PENSIONISTICI</b>			
1.1.	<b>Pensioni sociali, assegni sociali, assegni vitalizi</b>	<b>4.802</b>	<b>4.943</b>	<b>2,9</b>
	* Pensioni agli ultra65enni sprovvisti di reddito	4.773	4.915	3,0
	* Assegni vitalizi - art. 11, legge 75/1980	29	28	-4,4
1.2.	<b>Pensioni CDCM liquidate con decorrenza anteriore al 1989</b>	<b>2.158</b>	<b>1.941</b>	<b>-10,0</b>
1.3.	<b>Prestazione aggiuntiva alle pensioni inferiori al trattamento minimo art. 70, comma 7, legge 23 dicembre 2000, n. 388 (legge finanziaria 2001)</b>	<b>99</b>	<b>81</b>	<b>-18,8</b>
1.4.	<b>Prestazione aggiuntiva ai titolari di pensione art. 5, comma 1, legge 127/2007</b>	<b>917</b>	<b>866</b>	<b>-5,6</b>
1.5.	<b>Oneri per pensionamenti anticipati</b>	<b>1.209</b>	<b>1.478</b>	<b>22,3</b>
	* Rate di pensione	1.203	1.477	22,7
	* Maggiore anzianità assicurativa IVS	5	1	-75,4
1.6.	<b>Sostegno della spesa pensionistica</b>	<b>29.602</b>	<b>33.296</b>	<b>12,5</b>
	* Quota parte ciascuna mensilità di pensione - art. 37, comma 3, lett. c, legge 88/1989	18.595	20.121	8,2
	* Quota parte pensioni invalidità liquidate con decorrenza anteriore legge 222/1984	5.074	5.074	0,0
	* Perequazione pensioni d'annata - legge 59/1991	856	775	-9,5
	* Integrazione al trattamento minimo assegno ordinario invalidità - art. 1, legge 222/1984	345	343	-0,6
	* Maggiorazione sociale trattamenti minimi pensione - art. 1 legge 140/1985 e successive	478	447	-6,5
	* Maggiorazione sociale trattamenti minimi pensione - art. 38 legge 448/2001	410	367	-10,3
	* Altri trattamenti	3.846	6.170	60,4
1.7.	<b>Quota di pensione trasferita dallo Stato a favore della Cassa per i dipendenti dello Stato (ex Inpdap)</b>	<b>7.426</b>	<b>8.176</b>	<b>10,1</b>
	<b>Totale TRATTAMENTI PENSIONISTICI</b>	<b>46.213</b>	<b>50.780</b>	<b>9,9</b>
<b>2</b>	<b>MANTENIMENTO DEL SALARIO</b>			
2.1.	<b>Trattamenti di disoccupazione</b>	<b>3.649</b>	<b>2.779</b>	<b>-23,8</b>
	* Indennità e trattamenti speciali	3.566	2.720	-23,7
	* Copertura assicurativa IVS periodi di indennizzati	83	59	-28,9
	* Trasferimento alla Gestione prestazioni temporanee quota parte dell'indennità ordinaria di disoccupazione	0	0	-68,8
2.2.	<b>Trattamenti di integrazione salariale straordinaria</b>	<b>4.951</b>	<b>3.507</b>	<b>-29,2</b>
	* Trattamenti di integrazione salariale	2.721	1.739	-36,1
	* Copertura assicurativa IVS periodi di indennizzati	2.036	1.614	-20,7
	* Rimborsi alle aziende quote di indennità di anzianità	194	154	-20,8
2.3.	<b>Trattamenti di mobilità</b>	<b>3.747</b>	<b>3.516</b>	<b>-6,2</b>
	* Indennità di mobilità	2.284	2.108	-7,7
	* Copertura assicurativa IVS periodi di indennizzati	1.463	1.408	-3,7
	<b>Totale MANTENIMENTO SALARIO</b>	<b>12.347</b>	<b>9.802</b>	<b>-20,6</b>



BILANCIO CONSUNTIVO ANNO 2015

## segue: Tabella n. 3.9. - ANALISI DEGLI ONERI PER INTERVENTI ASSISTENZIALI

in milioni di euro

D E S C R I Z I O N E	2 0 1 4	2 0 1 5	Variazioni in % 2015 su 2014
<b>3 TRATTAMENTI DERIVANTI DALLA RIDUZIONE DI ONERI PREVIDENZIALI</b>			
<b>3.1. Trattamenti economici antitubercolare</b>	111	101	-9,2
* Indennità e assegni	31	28	-8,8
* Coperture assicurative IVS periodi indennizzati	80	73	-9,3
<b>3.2. Quota parte di prestazioni per la maternità</b>	536	514	-4,1
<b>Totale TRATTAMENTI</b>	647	615	-5,0
<b>4 INTERVENTI A SOSTEGNO DELLA FAMIGLIA</b>	1.453	1.476	1,6
4.1. Quota parte dell'assegno per il nucleo familiare	4	2	-47,7
4.2. Assegni familiari ai coltivatori diretti, coloni e mezzadri	4	3	-20,1
4.3. Assegno per maternità - art. 49, comma 8, legge 488/1999	640	592	-7,6
4.4. Prestazioni erogate per conto dei Comuni	399	380	-4,8
* Assegno per il nucleo familiare	241	212	-12,1
* Assegno per maternità	1.277	1.299	1,7
4.5. Interventi per l'assistenza a persone handicappate	993	1.014	2,1
* Prestazioni	284	285	0,1
* Copertura IVS periodi di assistenza	134	180	34,4
4.6. Interventi a sostegno della paternità e maternità - legge 53/2000	62	96	55,0
* Prestazioni	72	84	16,8
* Copertura IVS periodi indennizzati	0	161	n.d.
4.7. Incentivo alla natalità - art. 1, co. 125-129, legge 190/2014 ("Bonus bebè")			
<b>Totale INTERVENTI A SOSTEGNO DELLA FAMIGLIA</b>	3.512	3.713	5,7
<b>5 ONERI DIVERSI</b>			
5.1. Indennità annuale per i lavoratori affetti da talassemia major - art. 39, comma 1, della legge n. 448/2001	9	13	56,8
<b>Totale ONERI DIVERSI</b>	9	13	56,8
<b>6 INTERVENTI A SOSTEGNO DELLE IMPRESE</b>			
6.1. Sgravi di oneri sociali nel Mezzogiorno	1	2	190,9
6.2. Altri sgravi e trasferimenti	8.281	10.595	27,9
6.3. Copertura alle gestioni previdenziali del mancato gettito contributivo conseguente ad esoneri e riduzioni contributive disposte per legge (Sottocontribuzioni)	7.306	6.336	-13,3
<b>Totale TRASFERIMENTI ALLE IMPRESE</b>	15.588	16.934	8,6



BILANCIO CONSUNTIVO ANNO 2015

## segue: Tabella n. 3.9. - ANALISI DEGLI ONERI PER INTERVENTI ASSISTENZIALI

in milioni di euro

D E S C R I Z I O N E	2 0 1 4	2 0 1 5	Variazioni in % 2015 su 2014
<b>7 INTERVENTI DIVERSI</b>			
7.1. Trasferimento alla Gestione CDCM eccedenza contributi dello Stato per assegni familiari rispetto all'onere per assegni familiari	37	39	5,2
7.2. Altri interventi	387	420	8,5
<b>Totale INTERVENTI DIVERSI</b>	<b>424</b>	<b>459</b>	<b>8,2</b>
<b>8 COPERTURA DISAVANZI DI ESERCIZIO DELLE GESTIONI PREVIDENZIALI</b>			
8.1. Fondo per la previdenza degli addetti alle abolite imposte di consumo	149	144	-3,6
8.2. Fondo di previdenza del personale del Consorzio del porto di Genova e dell'Ente autonomo del porto di Trieste	52	47	-8,4
8.3. Gestione speciale per i trattamenti pensionistici già erogati dal soppresso Fondo previdenziale degli spedizionieri doganali	30	29	-3,1
8.4. Fondo speciale per i trattamenti pensionistici a favore del personale della Ferrovie dello Stato SpA	4.151	4.072	-1,9
8.5. Gestione separata per i trattamenti pensionistici ai dipendenti dello Stato (CTPS)	0	0	n.d.
<b>Totale COPERTURA DISAVANZI DI ESERCIZIO DELLE GESTIONI PREVIDENZIALI</b>	<b>4.382</b>	<b>4.293</b>	<b>-2,0</b>
<b>9 COPERTURA DEGLI ONERI DELLA GESTIONE DEGLI INVALIDI CIVILI</b>	<b>17.310</b>	<b>17.351</b>	<b>0,2</b>
<b>Totale degli INTERVENTI ASSISTENZIALI E DI SOSTEGNO</b>	<b>100.432</b>	<b>103.959</b>	<b>3,5</b>
<b>10 ALTRE USCITE</b>			
10.1. Spese di amministrazione	304	290	-4,6
10.2. Oneri finanziari	3	2	-33,8
10.3. Rimborso di contributi	22	14	-37,0
10.4. Uscte diverse	443	2.188	394,2
<b>Totale ALTRE USCITE</b>	<b>772</b>	<b>2.494</b>	<b>223,0</b>
<b>Totale degli INTERVENTI ASSISTENZIALI E DI SOSTEGNO E ALTRE USCITE</b>	<b>101.205</b>	<b>106.454</b>	<b>5,2</b>





BILANCIO CONSUNTIVO ANNO 2015

## PARTE QUARTA

### LA GESTIONE FINANZIARIA

#### 1. I RESIDUI E LA SITUAZIONE AMMINISTRATIVA

I residui attivi e passivi, iscritti nei capitoli del rendiconto finanziario gestionale alla fine dell'esercizio 2014 (rispettivamente pari a 144.255 milioni di euro e 133.947 milioni di euro), come prescrive il Regolamento di amministrazione e contabilità dell'Istituto, sono stati trasferiti ai corrispondenti capitoli dell'esercizio 2015 e, a seguito del riaccertamento della consistenza degli stessi, si è proceduto all'eliminazione di 883,2 milioni di euro di residui attivi e di 366,8 milioni di euro di residui passivi.

La gestione dei residui presenta, pertanto, alla fine dell'esercizio 2015, i seguenti importi:

- residui attivi per 146.828 milioni di euro con un incremento di 2.572 milioni (+1,8%) rispetto al 2014;
- residui passivi per 148.295 milioni di euro con un incremento di 14.348 milioni di euro (+10,7%) rispetto al 2014.

Le risultanze della Situazione amministrativa dell'esercizio 2015 sono esposte nella *Tabella n. 4.1.* nella quale è riportato anche il corrispondente valore accertato per l'esercizio 2014.

L'avanzo di amministrazione accertato alla fine del 2015 è pari a 36.792 milioni di euro. L'incremento di 1.048 milioni rispetto all'avanzo di 35.743 del 2014, determinato prima delle rettifiche, consegue alla somma algebrica delle seguenti variazioni:

- 12.824 milioni di maggiore consistenza di cassa;
- 2.572 milioni di maggiore consistenza di residui attivi;
- 14.348 milioni di maggiore consistenza di residui passivi.



BILANCIO CONSUNTIVO ANNO 2015

**Tabella n. 4.1. - SITUAZIONE AMMINISTRATIVA**  
in milioni di euro

A g g r e g a t i	Consuntivo 2 0 1 4	Consuntivo 2 0 1 5	VARIAZIONI 2015 / 2014	
			assolute	in %
<b>1. Consistenza di cassa alla fine dell'esercizio</b>	<b>25.435</b>	<b>38.259</b>	<b>12.824</b>	<b>50,4</b>
- Banche, Poste e altre disponibilità	5.361	5.703	343	6,4
- Tesoreria dello Stato	20.074	32.556	12.481	62,2
<b>2. Residui attivi</b>	<b>144.255</b>	<b>146.828</b>	<b>2.572</b>	<b>1,8</b>
- Per contributi della produzione e altre entrate	102.012	108.163	6.151	6,0
- Per contributi dello Stato	42.243	38.664	-3.579	-8,5
<b>3. Totale consistenza di cassa più residui attivi (1 + 2)</b>	<b>169.691</b>	<b>185.087</b>	<b>15.396</b>	<b>9,1</b>
<b>4. Residui passivi</b>	<b>133.947</b>	<b>148.295</b>	<b>14.348</b>	<b>10,7</b>
- Per prestazioni ed altre spese	26.982	27.262	279	1,0
- Per anticipazioni della Tesoreria Stato	35.655	32.155	-3.500	-9,8
- Per anticipazioni dello Stato - fabbisogno gestioni previdenziali	71.310	88.879	17.569	24,6
<b>5. Avanzo, o Disavanzo di amministrazione (-), alla fine dell'esercizio (3 - 4)</b>	<b>35.743</b>	<b>36.792</b>	<b>1.048</b>	<b>2,9</b>



BILANCIO CONSUNTIVO ANNO 2015

## 2. LA GESTIONE DI COMPETENZA FINANZIARIA

La gestione di competenza finanziaria dell'anno 2015 (*cfr. Tabella n. 4.2.*) si riassume in:

- 415.105 milioni di euro di entrate accertate;
- 413.672 milioni di euro di uscite impegnate;
- 1.434 milioni di euro di avanzo complessivo.

Le operazioni finali si compendiano in:

- 393.612 milioni di euro di entrate accertate;
- 396.072 milioni di euro di uscite impegnate;
- 2.460 milioni di euro di saldo netto da finanziare.

Le partite di parte corrente si compendiano in:

- 323.098 milioni di euro di entrate accertate;
- 326.530 milioni di euro di uscite impegnate;
- 3.432 milioni di euro di disavanzo corrente.

Le altre operazioni, diverse da quelle finali, che concorrono alla formazione del disavanzo complessivo riguardano le entrate per "Accensioni di prestiti" accertate per 17.983 milioni di euro, i trasferimenti in c/capitale per 3.511 milioni di euro e le spese per "Oneri comuni", iscritte per 17.600 milioni di euro.

Gli accertamenti per "Accensioni di prestiti" si riferiscono:

- per 17.569 milioni di euro alle anticipazioni dello Stato a copertura del fabbisogno finanziario delle gestioni previdenziali;
- per 414 milioni di euro ad accensioni di altri prestiti.

Gli impegni per "Oneri comuni" si riferiscono al formale impegno di restituzione di:

- 17.569 milioni di anticipazioni ricevute dallo Stato per il fabbisogno finanziario delle gestioni previdenziali;
- 32 milioni di altri debiti.



BILANCIO CONSUNTIVO ANNO 2015

Tabella n. 4.2. - GESTIONE DI COMPETENZA FINANZIARIA

in milioni di euro

AGGREGATI	2014	2015	Variazioni % 2015 su 2014
<b>1 ENTRATE CONTRIBUTIVE</b>	<b>211.462</b>	<b>214.787</b>	<b>1,6</b>
<b>2 ENTRATE DERIVANTI DA TRASFERIMENTI CORRENTI</b>	<b>98.733</b>	<b>103.957</b>	<b>5,3</b>
2.1. Trasferimenti dal bilancio dello Stato	98.440	103.773	5,4
2.2. Trasferimenti dalle Regioni	4	1	-70,9
2.3. Altri trasferimenti correnti	289	183	-36,7
<b>3 ALTRE ENTRATE CORRENTI</b>	<b>4.334</b>	<b>4.355</b>	<b>0,5</b>
<b>ENTRATE CORRENTI</b>	<b>314.529</b>	<b>323.098</b>	<b>2,7</b>
<b>4 ALIENAZIONE DI BENI PATRIMONIALI E RISCOSSIONI DI CREDITI</b>	<b>7.979</b>	<b>8.413</b>	<b>5,4</b>
<b>5 PARTITE DI GIRO</b>	<b>60.381</b>	<b>62.100</b>	<b>2,8</b>
<b>ENTRATE FINALI</b>	<b>382.889</b>	<b>393.612</b>	<b>2,8</b>
<b>6 TRASFERIMENTI IN CONTO CAPITALE</b>	<b>21.709</b>	<b>3.511</b>	<b>0,0</b>
<b>7 ACCENSIONI DI PRESTITI</b>	<b>19.376</b>	<b>17.983</b>	<b>-7,2</b>
7.1. Anticipazioni della Tesoreria dello Stato	0	0	0,0
7.2. Anticipazioni dello Stato sul fabbisogno finanziario delle gestioni previdenziali	19.064	17.569	-7,8
7.3. Altre accensioni di prestiti	312	414	32,9
<b>TOTALE DELLE ENTRATE</b>	<b>423.975</b>	<b>415.105</b>	<b>-2,1</b>
<b>1 FUNZIONAMENTO</b>	<b>2.466</b>	<b>2.328</b>	<b>-5,6</b>
<b>2 INTERVENTI DIVERSI</b>	<b>318.427</b>	<b>323.890</b>	<b>1,7</b>
2.1. Pensioni	255.241	259.400	1,6
2.2. Prestazioni temporanee economiche	48.159	48.431	0,6
2.3. Altri interventi diversi	15.027	16.059	6,9
<b>3 TRATTAMENTI DI QUIESCENZA, INTEGRATIVI E SOSTITUTIVI</b>	<b>314</b>	<b>312</b>	<b>-0,8</b>
<b>4 ACCANTONAMENTI A FONDI RISCHI ED ONERI</b>	<b>0</b>	<b>0</b>	<b>0,0</b>
<b>SPESE CORRENTI</b>	<b>321.207</b>	<b>326.530</b>	<b>1,7</b>
<b>5 INVESTIMENTI</b>	<b>8.601</b>	<b>7.442</b>	<b>-13,5</b>
<b>6 PARTITE DI GIRO</b>	<b>60.381</b>	<b>62.100</b>	<b>2,8</b>
<b>SPESE FINALI</b>	<b>390.189</b>	<b>396.072</b>	<b>1,5</b>
<b>7 ONERI COMUNI</b>	<b>40.793</b>	<b>17.600</b>	<b>-56,9</b>
7.1. Rimborso delle anticipazioni della Tesoreria centrale dello Stato	0	0	0,0
7.2. Rimborso delle anticipazioni dello Stato sul fabbisogno finanziario delle gestioni prev	19.064	17.569	-7,8
7.3. Estinzione di altri debiti	21.729	32	-99,9
<b>TOTALE DELLE SPESE</b>	<b>430.982</b>	<b>413.672</b>	<b>-4,0</b>
1. Avanzo (+) Disavanzo (-) corrente	-6.678	-3.432	
2. Risparmio pubblico o Saldo netto da finanziare (-)	-7.300	-2.460	
<b>3. AVANZO (+) DISAVANZO (-) COMPLESSIVO</b>	<b>-7.007</b>	<b>1.434</b>	



BILANCIO CONSUNTIVO ANNO 2015

Riguardo ai fondamentali aggregati delle entrate e delle spese finanziarie che hanno concorso alla formazione dei risultati dell'anno 2015 si precisa quanto segue.

### 2.1. Le entrate correnti

Con riferimento alle entrate correnti pari a 323.098 milioni di euro, in aumento del 2,7% rispetto ai 314.529 milioni di euro del 2014, si evidenzia che le entrate contributive sono state complessivamente accertate in 214.787 milioni di euro, con un incremento dell'1,6% rispetto ai 211.462 milioni del 2014. Questo incremento è attribuibile, nel caso del lavoro alle dipendenze, all'aumento del numero degli iscritti e all'incremento delle retribuzioni medie mentre, nel caso del lavoro autonomo, all'aumento delle aliquote pur in presenza di una flessione degli iscritti. Avuto riguardo alla provenienza (*cf. Tabella n. 4.3.*) attengono per:

- 213.583 milioni ai contributi a carico dei datori di lavoro e degli iscritti, con un incremento dell'1,6% rispetto ai 210.255 milioni del 2014;
- 1.204 milioni ai contributi a carico degli iscritti per le quote di partecipazione all'onere di specifiche gestioni, con un decremento dello 0,2% rispetto ai 1.207 milioni del 2014.

Le entrate derivanti da trasferimenti correnti sono state complessivamente accertate in 103.957 milioni di euro con un aumento di 5.224 milioni rispetto ai 98.733 milioni del 2014 (*cf. Tabella n.4.4.*). In particolare i trasferimenti dal bilancio dello Stato sono risultati pari a 103.773 milioni con un aumento di 5.333 milioni rispetto ai 98.440 milioni del 2014. Gli apporti sono destinati per 86.422 milioni alla "*Gestione degli interventi assistenziali e di sostegno alle gestioni previdenziali*" (81.130 milioni nel 2014) e per 17.351 milioni alla "*Gestione degli invalidi civili*" (17.310 milioni nel 2014). I rimanenti trasferimenti, pari a 184 milioni (293 milioni nel 2014), si riferiscono alle risorse trasferite da altri enti del settore pubblico.

Le entrate per partite di giro - che pareggiano in uscita per il loro importo contabile - sono state complessivamente accertate in 62.100 milioni di euro con un incremento di 1.719 milioni rispetto ai 60.381 milioni del 2014 (*cf. Tabella n. 4.5.*). In particolare, le ritenute fiscali alla fonte sono state complessivamente accertate in 53.925 milioni di euro con un incremento di 1.427 milioni rispetto ai 52.456 milioni del 2014.



BILANCIO CONSUNTIVO ANNO 2015

**Tabella n. 4.3. - GESTIONE DI COMPETENZA FINANZIARIA**  
**ENTRATE CONTRIBUTIVE**  
 in milioni di euro

Aggregati	2014	2015	Variazioni % 2015 su 2014
<b>1 ALIQUOTE CONTRIBUTIVE A CARICO DEI DATORI DI LAVORO E DEGLI ISCRITTI</b>	<b>210.255</b>	<b>213.583</b>	<b>1,6</b>
<b>1 Lavoratori dipendenti</b>	<b>183.366</b>	<b>186.297</b>	<b>1,6</b>
* accertati con il sistema D.M.	123.209	126.161	2,4
* contributi gestione ex INPDAP	55.108	54.921	-0,3
* contributi gestione ex ENPALS	1.121	1.251	11,6
* addetti ai servizi domestici e familiari	1.016	1.002	-1,3
* contributi lavoratori agricoli	1.587	1.628	2,5
* contributi per il personale dell'INPS	404	370	-8,3
* concorso aziende al finanz. indennità mobilità	220	184	-16,3
* contributi a copertura ass. sost. reddito	552	570	3,4
* altri	148	210	41,7
<b>2 Lavoratori autonomi</b>	<b>26.856</b>	<b>27.253</b>	<b>1,5</b>
* Coltivatori diretti, mezzadri e coloni	1.101	1.131	2,7
* Artigiani	8.133	8.100	-0,4
* Esercenti attività commerciali	10.065	10.235	1,7
* Esercenti attività parasubordinate	7.554	7.786	3,1
* Altri	2	2	0,0
<b>3 Altri lavoratori</b>	<b>33</b>	<b>32</b>	<b>-2,6</b>
* Fondo clero	33	32	-2,6
<b>2 QUOTE DI PARTECIPAZIONE DEGLI ISCRITTI ALL'ONERE DI SPECIFICHE GESTIONI</b>	<b>1.207</b>	<b>1.204</b>	<b>-0,2</b>
1 Prosecuratori volontari	207	224	8,0
2 Riserve e valori capitali versati dagli iscritti	556	538	-3,2
3 Proventi divieto di cumulo pensione/retribuzione	146	143	-2,1
4 Contrib. solidarietà su prest. di disoccup. ai lav. agricoli	125	130	4,1
5 Contrib. solidarietà ex art. 24, co. 21, Legge n. 214/2011	73	70	-4,1
6 Altri	100	99	-0,5
<b>TOTALE</b>	<b>211.462</b>	<b>214.787</b>	<b>1,6</b>



BILANCIO CONSUNTIVO ANNO 2015

**Tabella n. 4.4. - GESTIONE DI COMPETENZA FINANZIARIA  
TRASFERIMENTI ATTIVI**  
In milioni di euro

A g g r e g a t i	2 0 1 4	2 0 1 5	Variazioni % 2015 su 2014
<b>1 TRASFERIMENTI DAL BILANCIO DELLO STATO</b>	<b>98.440</b>	<b>103.773</b>	<b>5,4</b>
<b>1 A copertura di oneri non previdenziali di cui all'art. 37 della legge 9 marzo 1989, n. 88</b>	<b>81.130</b>	<b>86.422</b>	<b>6,5</b>
* Oneri pensionistici	50.144	54.821	9,3
* Oneri per il mantenimento del salario	10.387	8.794	-15,3
* Oneri per prestazioni economiche derivanti dalla riduzione di oneri previdenziali	657	622	-5,3
* Oneri a sostegno della famiglia	3.857	4.033	4,6
* Oneri per sgravi degli oneri sociali ed altre agevolazioni	14.832	15.897	7,2
* Oneri diversi ed altri interventi	1.255	2.255	79,7
<b>2 A copertura delle pensioni, assegni ed indennità della gestione degli invalidi civili</b>	<b>17.310</b>	<b>17.351</b>	<b>0,2</b>
<b>2 ALTRI TRASFERIMENTI CORRENTI</b>	<b>293</b>	<b>184</b>	<b>-37,2</b>
1 Dalle regioni	4	1	-70,9
2 Da altri enti del settore pubblico	289	183	-36,8
<b>TOTALE</b>	<b>98.733</b>	<b>103.957</b>	<b>5,3</b>





BILANCIO CONSUNTIVO ANNO 2015

**Tabella n. 4.5. - GESTIONE DI COMPETENZA FINANZIARIA  
ENTRATE PER PARTITE DI GIRO**  
in milioni di euro

Aggregati	2014	2015	Variazioni % 2015 su 2014
<b>1 Ritenute erariali</b>	<b>52.456</b>	<b>53.925</b>	<b>2,8</b>
1 Ritenute Irpef alla fonte	46.584	47.961	3,0
2 Ritenute Irpef per assistenza fiscale	1.115	1.091	-2,2
3 Ritenute addizionale regionale Irpef	3.306	3.389	2,5
4 Ritenute addizionale regionale Irpef per assistenza fiscale	79	85	7,5
5 Ritenute addizionale comunale Irpef	1.334	1.356	1,7
6 Ritenute addizionale comunale Irpef per assistenza fiscale	38	43	13,2
<b>2 Contributi associativi riscossi per conto delle Organizzazioni sindacali</b>	<b>763</b>	<b>777</b>	<b>1,8</b>
1 Ritenute sulle prestazioni	509	532	4,5
2 Contributi associativi	254	245	-3,6
<b>3 Riscossioni per conto della società cessionaria di somme relative a crediti contributivi Inps ceduti</b>	<b>44</b>	<b>15</b>	<b>-64,8</b>
<b>4 Contributi riscossi per conto di altri enti</b>	<b>697</b>	<b>672</b>	<b>-3,6</b>
<b>5 Anticipazioni e rimesse per pagamento prestazioni per conto di altri enti</b>	<b>5.190</b>	<b>4.989</b>	<b>-3,9</b>
<b>6 Altre partite di giro</b>	<b>1.231</b>	<b>1.722</b>	<b>39,8</b>
1 Ritenute previdenziali effettuate al personale	124	124	0,0
2 Altre ritenute effettuate al personale	7	9	27,8
3 Altre partite di giro e Partite in sospeso	1.100	1.589	44,4
<b>TOTALE</b>	<b>60.381</b>	<b>62.100</b>	<b>2,8</b>



BILANCIO CONSUNTIVO ANNO 2015

## 2.2. Le uscite correnti

Con riferimento alle uscite correnti pari a 326.530 milioni di euro, in aumento dell'1,7% rispetto ai 321.207 milioni del 2014, si evidenzia che le uscite per prestazioni istituzionali sono state complessivamente impegnate per 307.831 milioni di euro (*cf. Tabella n. 4.6.*) rispetto ai 303.401 milioni del 2014.

La spesa per pensioni è stata impegnata per 259.400 milioni di euro con un incremento dell'1,6% (4.159 milioni di euro) rispetto ai 255.241 milioni di euro del 2014. In particolare la spesa riguarda:

- per 247.463 milioni di euro, le rate di pensione a carico delle Gestioni previdenziali (compresi gli oneri a carico della Gestione degli interventi assistenziali e di sostegno alle gestioni previdenziali), con un incremento dell'1,6% (3.985 milioni di euro) rispetto ai 243.478 milioni di euro del 2014;
- per 11.937 milioni di euro, le pensioni erogate per conto dello Stato, con un aumento dell'1,5% (174 milioni di euro) rispetto agli 11.763 milioni di euro del 2014. La spesa non incide sui risultati di gestione dell'Istituto in quanto coperta da trasferimenti dal bilancio dello Stato.

La spesa per prestazioni temporanee è stata impegnata per 48.431 milioni di euro con un aumento dello 0,6% (271 milioni di euro) rispetto ai 48.160 milioni di euro del 2014. In particolare la spesa riguarda:

- per 34.222 milioni di euro, le prestazioni temporanee a carico delle gestioni previdenziali e della Gestione degli interventi dello Stato, in aumento dello 0,7% (240 milioni di euro) rispetto ai 33.982 milioni di euro del 2014;
- per 592 milioni di euro, le prestazioni erogate per conto dei Comuni (assegno per maternità per 212 milioni di euro e assegno ai nuclei familiari per 380 milioni di euro), con un decremento del 7,6% (48 milioni di euro) rispetto ai 640 milioni di euro del 2014. La spesa non incide sui risultati di gestione dell'Istituto in quanto coperta da trasferimenti dal bilancio dello Stato;
- per 13.617 milioni di euro, l'indennità di accompagnamento agli invalidi civili con un incremento dello 0,6% (79 milioni di euro) rispetto alla spesa impegnata nel 2014 (13.538 milioni di euro). La



BILANCIO CONSUNTIVO ANNO 2015

spesa non incide sui risultati di gestione dell'Istituto in quanto coperta da trasferimenti dal bilancio dello Stato.

I trasferimenti correnti sono stati complessivamente impegnati per 4.613 milioni di euro (*cfr. Tabella n. 4.7.*) con una diminuzione del 16% (880 milioni di euro) rispetto ai 5.492 milioni di euro del 2014.

Nel dettaglio si riferiscono a:

- 3.464 milioni di euro di trasferimenti allo Stato (4.409 milioni di euro nel 2014) rappresentati da contributi riscossi per suo conto (2.070 milioni di euro) e da contribuzioni a carico dell'Istituto (1.394 milioni di euro);
- 8 milioni di euro di trasferimenti al Servizio Sanitario Nazionale (7 milioni nel 2014);
- 1.141 milioni di euro di altri trasferimenti (1.076 milioni di euro nel 2014).



BILANCIO CONSUNTIVO ANNO 2015

**Tabella n. 4.6. - GESTIONE DI COMPETENZA FINANZIARIA  
USCITE PER PRESTAZIONI ISTITUZIONALI**  
in milioni di euro

Aggregati	2014	2015	Variazioni % 2015 su 2014
<b>1 PENSIONI GESTIONI PREVIDENZIALI</b>	<b>243.478</b>	<b>247.463</b>	<b>1,6</b>
1 Gestioni previdenziali	205.454	205.066	-0,2
2 Gestione degli interventi dello Stato	38.024	42.396	11,5
<b>2 PENSIONI EROGATE PER CONTO DELLO STATO</b>	<b>11.763</b>	<b>11.937</b>	<b>1,5</b>
1 Pensioni sociali e assegni sociali	4.776	4.914	2,9
2 Assegni vitalizi	29	28	-4,4
3 Pensioni CDCM ante 1989 e relative pensioni di reversibilità	2.160	1.941	-10,1
4 Pensionamenti anticipati	1.203	1.477	22,7
5 Pensioni ostetriche ex Enpao	3	2	-9,6
6 Pensioni invalidi civili ( <i>esclusa la spesa relativa all'indennità di accompagnamento</i> )	3.574	3.557	-0,5
7 Pensioni invalidi civili - Maggiorazione sociale ai sensi art. 38 legge 448/2001	19	19	1,8
<b>TOTALE PRESTAZIONI PENSIONISTICHE (1)</b>	<b>255.241</b>	<b>259.400</b>	<b>1,6</b>
<b>2 PRESTAZIONI TEMPORANEE ECONOMICHE</b>			
1 Prestazioni ( <i>al netto prestazioni erogate per conto dei Comuni</i> )	33.982	34.222	0,7
2 Prestazioni erogate per conto dei Comuni	640	592	-7,6
* Indennità di maternità	241	212	-12,1
* Trattamenti di famiglia	399	380	-4,8
3 Indennità di accompagnamento agli invalidi civili	13.538	13.617	0,6
<b>TOTALE PRESTAZIONI TEMPORANEE ECONOMICHE</b>	<b>48.160</b>	<b>48.431</b>	<b>0,6</b>
<b>TOTALE</b>	<b>303.401</b>	<b>307.831</b>	<b>1,5</b>

(1) Rate di pensioni e relativi trattamenti per carchi familiari (Capitoli 201205001 - 201205091)



BILANCIO CONSUNTIVO ANNO 2015

**Tabella n. 4.7 - GESTIONE DI COMPETENZA FINANZIARIA  
TRASFERIMENTI PASSIVI**  
in milioni di euro

A g g r e g a t i		2 0 1 4	2 0 1 5	Variazioni % 2015 su 2014
<b>1</b>	<b>TRASFERIMENTI ALLO STATO</b>	<b>4.409</b>	<b>3.464</b>	<b>-21,4</b>
1	<b>Contributi riscossi per suo conto</b>	<b>3.099</b>	<b>2.070</b>	<b>-33,2</b>
	* Contributi ex Enaoli	0	0	n.d.
	* Contributi ex Gescal	0	0	3,2
	* Contributi finanziamento asili nido	0	0	-100,0
	* Contributi Fondo rotazione	7	163	2.313,2
	* Contributi Fondo rotazione per l'attuazione politiche comunitarie	2	17	700,4
	* Contributi Fondo nazionale per le politiche migratorie	0	0	n.d.
	* Contributi per erogazione IFR al lav. dip. settore privato - art. 1, comma 755, L. 296/2006	2.798	1.870	-33,2
	* Trasferimento allo Stato delle risorse derivanti dall'aumento contributivo ex art. 25, comma 4, della legge n. 845/1978 - art. 1, commi 254 e 255, della legge n. 228/2012 e s.m.i.	292	20	-93,2
<b>2</b>	<b>Altri trasferimenti allo Stato</b>	<b>1.310</b>	<b>1.394</b>	<b>6,4</b>
	* Finanziamento Istituti di patronato e di assistenza sociale	376	373	-0,8
	* Contributi ex ONPI	313	327	4,7
	* Economie derivanti da riduzione Fondi contrattazione integrativa-art.67 c.6 L.133/2008	62	62	-1,1
	* Finanziamento Fondo per la formazione dei lavoratori temporanei	0	0	n.d.
	* Eccedenza gettito contributivo per lavoro straordinario	0	0	n.d.
	* Economie derivanti da riduzioni stanziamenti consumi intermedi - art. 11 c. 5 D.L. 203/2005	559	632	12,9
	* Economie derivanti dalla riduzione dei compensi agli organi - art. 1 c. 58 e 59 L. 266/2005	1	1	-0,5
	* Altro	0	0	n.d.
<b>2</b>	<b>TRASFERIMENTI AL SERVIZIO SANITARIO NAZIONALE</b>	<b>7</b>	<b>8</b>	<b>16,5</b>
<b>3</b>	<b>ALTRI TRASFERIMENTI</b>	<b>1.076</b>	<b>1.141</b>	<b>6,0</b>
	1 Valori di copertura di periodi assicurativi	238	157	-34,1
	2 Finanziamenti a previdenza complementare	7	9	28,8
	3 Interventi assistenziali a favore del personale	21	20	-4,2
	4 Contrib. alle aziende a copertura dei trattamenti aggiuntivi di malattia-art.3 DI n.14666/2007	22	46	110,7
	5 Contributi ai fondi partitici interprofessionali - art. 25 L. 845/1978 e art. 118 L. 388/2000	619	694	12,1
	6 Finanziamento Commissione vigilanza su fondi pensione	3	3	-12,3
	7 Altri	166	212	27,7
<b>TOTALE</b>		<b>5.492</b>	<b>4.613</b>	<b>-16,0</b>



BILANCIO CONSUNTIVO ANNO 2015

### 2.3. Le spese di funzionamento ed i costi di gestione

Le spese di funzionamento sono state complessivamente impegnate per 3.704 milioni di euro (*cf. Tabella n. 4.8.*), in diminuzione di 135 milioni rispetto ai 3.839 milioni del 2014. Si evidenzia che la predetta spesa di 3.704 milioni euro è al netto dei trasferimenti al bilancio dello Stato in applicazione delle vigenti normative di contenimento della spesa pubblica, pari a 694 milioni (622 milioni nel 2014).

Avuto riguardo alla tipologia delle spese di funzionamento l'ammontare si riferisce:

- per 3.474 milioni di euro alle spese correnti, con un decremento del 3,9% rispetto al 2014;
- per 230 milioni di euro alle spese in conto capitale, con un incremento del 3,4% rispetto al 2014.

Con riferimento alla natura delle spese di funzionamento l'ammontare si riferisce:

- per 2.919 milioni di euro alle spese aventi natura obbligatoria, con un decremento di 62 milioni rispetto al 2014;
- per 784 milioni di euro alle spese non aventi natura obbligatoria, con una diminuzione di 73 milioni rispetto al 2014.

I costi di gestione in termini di competenza finanziaria sono stati complessivamente impegnati per 4.285 milioni di euro (*cf. Tabella n. 4.9.*) con una differenza di 115 milioni di euro (-2,6%) rispetto a 4.400 milioni di euro del 2014.

Nel dettaglio l'ammontare si riferisce:

- per 2.108 milioni di euro alle spese per il personale, con un decremento dello 0,9% rispetto ai 2.127 milioni di euro del 2014;
- per 1.201 milioni di euro alle spese per l'acquisto di beni, servizi ed immobilizzazioni tecniche, con un decremento del 13,7% (erano 1.391 milioni di euro nel 2014);
- per 977 milioni di euro agli altri oneri di funzionamento, con un aumento del 10,7% (erano 882 milioni di euro nel 2014).



BILANCIO CONSUNTIVO ANNO 2015

**Tabella n. 4.8 - SPESE DI FUNZIONAMENTO  
in termini di competenza finanziaria**  
in milioni di euro

	VALORI ASSOLUTI		VARIAZIONI 2015/2014	
	2014	2015	ASSOLUTE	IN %
<b>Aggregati</b>				
<b>1 SPESE CORRENTI</b>	<b>3.616</b>	<b>3.474</b>	<b>-143</b>	<b>-3,9</b>
1 Spese obbligatorie	2.912	2.844	-67	-2,3
2 Spese non obbligatorie	704	629	-75	-10,7
<b>2 SPESE IN CONTO CAPITALE</b>	<b>223</b>	<b>230</b>	<b>8</b>	<b>3,4</b>
1 Spese obbligatorie	69	75	6	8,3
2 Spese non obbligatorie	153	155	2	1,3
<b>3 TOTALE SPESE</b>	<b>3.839</b>	<b>3.704</b>	<b>-135</b>	<b>-3,5</b>
1 Spese obbligatorie	2.981	2.919	-62	-2,1
2 Spese non obbligatorie	858	784	-73	-8,5
4 Trasferimento allo Stato delle economie derivanti dalla riduzione degli stanziamenti relativi a spese per consumi intermedi ed altre normative di contenimento	622	694	72	11,5
<b>5 TOTALE GENERALE CON TRASFERIMENTO ALLO STATO</b>	<b>4.461</b>	<b>4.398</b>	<b>-63</b>	<b>-1,4</b>





BILANCIO CONSUNTIVO ANNO 2015

**Tabella n. 4.9. - COSTI DI GESTIONE  
in termini di competenza finanziaria**  
in milioni di euro

Aggregati di spesa	IMPEGNI FINANZIARI		ONERI ECONOMICI	
	2014	2015	2014	2015
<b>1. PERSONALE</b>	<b>2.127</b>	<b>2.108</b>	<b>2.482</b>	<b>2.051</b>
a) PERSONALE IN SERVIZIO	1.766	1.740	1.766	1.740
* Emolumenti fissi e accessori	1.766	1.740	1.766	1.740
* Oneri rinnovo contratto	0	0	0	0
b) PERSONALE CESSATO DAL SERVIZIO	361	368	716	311
* Buonuscita al personale cessato dal servizio	54	67	406	8
* Quote di pensioni al personale cessato dal servizio	307	301	310	303
<b>2. ACQUISTO BENI, SERVIZI ED IMMOBILIZZAZIONI</b>	<b>1.391</b>	<b>1.201</b>	<b>1.370</b>	<b>1.234</b>
a) ELABORAZIONE AUTOMATICA DATI	408	302	373	308
b) ALTRE SPESE DI FUNZIONAMENTO DEGLI UFFICI	527	470	540	498
c) SERVIZI AFFIDATI AD ALTRI ENTI	457	428	457	428
<b>3. ALTRI ONERI DI FUNZIONAMENTO</b>	<b>882</b>	<b>977</b>	<b>884</b>	<b>980</b>
a) ORGANI E COMMISSIONI DELL'ENTE	3	4	3	4
b) ALTRE SPESE (**)	879	973	881	976
<b>TOTALE</b>	<b>4.400</b>	<b>4.285</b>	<b>4.736</b>	<b>4.265</b>

(\*) Tutti gli oneri e spese relativi ai costi di gestione sono al netto di quelli afferenti gli stabili da reddito, la Casa di riposo di Camogli, le altre strutture sociali (ex IPOST ed ex INPDAP), nonché l'acquisto di strumenti finanziari.

(\*\*) Comprensive dei risparmi da versare allo Stato ai sensi delle normative di contenimento delle spese (694 mln nel 2015; 622 mln nel 2014).



BILANCIO CONSUNTIVO ANNO 2015

### 3. LA GESTIONE DI CASSA

La gestione di cassa del 2015 (*cf. Tabella n. 4.10.*), evidenzia un differenziale complessivo di 4.745 milioni di euro (*cf. Tabella n. 4.11.*) quale scostamento tra:

- 394.212 milioni di riscossioni;
- 398.957 milioni di pagamenti.

La copertura del fabbisogno di 4.745 milioni di euro è stata assicurata con il ricorso alle anticipazioni della Tesoreria dello Stato sul fabbisogno finanziario delle gestioni previdenziali per 17.569 milioni di euro.

La differenza tra la predetta anticipazione ricevuta e il fabbisogno netto della gestione finanziaria di cassa, pari a 12.824 milioni di euro, ha comportato un aumento delle giacenze di cassa dell'INPS di pari importo.

Gli apporti complessivi dello Stato sono risultati pari a 124.914 milioni di euro e sono costituiti da 107.345 milioni di trasferimenti dal bilancio e da 17.569 milioni di anticipazioni di cassa (*cf. Tabella n. 4.12.*).

Riguardo ai fondamentali aggregati delle riscossioni e dei pagamenti che hanno concorso alla formazione dei risultati dell'anno 2015 si precisa quanto segue.

#### 3.1. Le riscossioni

Le riscossioni per entrate contributive sono risultate pari a 208.415 milioni di euro, con un incremento del 2,9% rispetto al 2014 (202.496 milioni).

Le riscossioni per entrate derivanti da trasferimenti correnti sono risultate pari a 107.434 milioni di euro in aumento del 12,6% rispetto ai 95.412 milioni del 2014. In particolare i trasferimenti dal bilancio dello Stato sono risultati pari a 107.345 milioni con un incremento dello 12,7% rispetto ai 95.267 milioni del 2014. Gli altri trasferimenti correnti sono risultati pari a 89 milioni con un decremento del 38,7% (erano 145 milioni nel 2014).



BILANCIO CONSUNTIVO ANNO 2015

### 3.2. I pagamenti

I pagamenti per spese correnti sono risultati complessivamente pari a 326.050 milioni di euro, con un incremento del 2,0% rispetto ai 319.542 milioni del 2014.

Nel dettaglio si riferiscono a:

- 258.721 milioni di spese per pensioni (254.710 milioni nel 2014);
- 48.623 milioni di prestazioni temporanee economiche (47.003 milioni nel 2014);
- 16.050 milioni di altri interventi diversi (15.102 milioni nel 2014);
- 2.345 milioni di spese di funzionamento (2.412 milioni nel 2014);
- 310 milioni di spese per trattamenti di quiescenza, integrativi e sostitutivi (314 milioni nel 2014).



BILANCIO CONSUNTIVO ANNO 2015

**Tabella n. 4.10 - GESTIONE DI CASSA**  
in milioni di euro

	VALORI ASSOLUTI		VARIAZIONI 2015/2014	
	2014	2015	ASSOLUTE	IN %
<b>A G G R E G A T I</b>				
<b>1 ENTRATE CONTRIBUTIVE</b>	202.496	208.415	5.919	2,9
<b>2 ENTRATE DERIVANTI DA TRASFERIMENTI CORRENTI</b>	95.412	107.434	12.022	12,6
2.1. Trasferimenti del bilancio dello Stato	95.287	107.345	12.058	12,7
2.2. Altri trasferimenti correnti	145	89	-56	-38,7
<b>3 ALTRE ENTRATE CORRENTI</b>	3.838	3.979	141	3,7
<b>ENTRATE CORRENTI</b>				
<b>4 ALIENAZIONE DI BENI PATRIMONIALI E RISCOSSIONI DI CREDITI</b>	301.745	319.828	18.082	6,0
<b>5 PARTITE DI GIRO</b>	7.945	8.402	457	5,8
	60.280	62.057	1.777	2,9
<b>ENTRATE FINALI</b>				
<b>6 TRASFERIMENTI IN CONTO CAPITALE</b>	369.970	390.287	20.317	5,5
<b>7 ACCENSIONI DI PRESTITI</b>	21.709	3.511	-18.198	-83,8
7.1. Anticipazioni della Tesoreria dello Stato	19.376	17.983	-1.393	-7,2
7.2. Anticipazioni dello Stato fabbisogno gestioni previdenziali	0	0	0	0,0
7.3. Altre accensioni di prestiti	19.064	17.569	-1.496	-7,8
	312	414	-102	-32,9
<b>TOTALE DELLE ENTRATE</b>				
	<b>411.055</b>	<b>411.781</b>	<b>726</b>	<b>0,2</b>
<b>1 FUNZIONAMENTO</b>	2.412	2.345	-67	-2,8
<b>2 INTERVENTI DIVERSI</b>	316.815	323.395	6.580	2,1
2.1. Pensioni	254.710	258.721	4.011	1,6
2.2. Prestazioni temporanee economiche	47.003	48.623	1.620	3,4
2.3. Altri interventi diversi	15.102	16.050	948	6,3
<b>3 TRATTAMENTI DI QUIESCENZA, INTEGRATIVI E SOSTITUTIVI</b>	314	310	-4	-1,1
<b>4 ACCANTONAMENTI A FONDI RISCHI ED ONERI</b>	0	0	0	0,0
<b>SPESE CORRENTI</b>				
<b>5 INVESTIMENTI</b>	319.542	326.050	6.509	2,0
<b>6 PARTITE DI GIRO</b>	8.843	7.508	-1.335	-15,1
	60.168	61.867	1.699	2,8
<b>SPESE FINALI</b>				
<b>7 ONERI COMUNI</b>	388.553	395.425	6.873	1,8
7.1. Rimborso anticipazioni della Tesoreria dello Stato	21.729	3.532	-18.197	-83,7
7.2. Rimborso anticipazioni dello Stato fabbisogno gestioni previdenziali	0	3.500	3.500	n.d.
7.3. Estinzione di altri debiti	0	0	0	0,0
	21.729	32	-21.697	-99,9
<b>TOTALE DELLE SPESE</b>				
	<b>410.281</b>	<b>398.957</b>	<b>-11.324</b>	<b>-2,8</b>
1. Avanzo o Disavanzo (-) corrente	-17.796	-6.223		
2. Risparmio pubblico o Saldo netto da finanziare (-)	-16.582	-5.138		
<b>3 AVANZO O DISAVANZO (-) COMPLESSIVO</b>	<b>774</b>	<b>12.824</b>		



BILANCIO CONSUNTIVO ANNO 2015

Tabella n. 4.11. - GESTIONE DI CASSA  
DIFFERENZIALE AL LORDO DEI TRASFERIMENTI DALLO STATO  
in milioni di euro

AGGREGATI	2014	2015
<b>1 RISCOSSIONI</b>		
* Contributi della produzione e altre entrate	391.991	394.212
* Trasferimenti dal bilancio dello Stato a copertura di oneri non previdenziali	296.724	286.867
* Alla Gestione degli interventi dello Stato	95.267	107.345
* Alla Gestione degli invalidi civili	77.167	89.245
	18.100	18.100
<b>2 PAGAMENTI</b>	410.281	398.957
	<b>-18.290</b>	<b>-4.745</b>
<b>DIFFERENZIALE NETTO (1-2)</b>		
<b>3 ANTICIPAZIONI DELLO STATO</b>	19.064	17.569
* Anticipazioni della Tesoreria dello Stato	0	0
* Anticipazioni dello Stato sul fabbisogno finanziario delle gestioni previdenziali	19.064	17.569
<b>4 RIMBORSO ANTICIPAZIONI ALLA TESORERIA</b>	0	0
<b>5 VARIAZIONE DELLE GIACENZE DI CASSA DELL'INPS</b>	-774	-12.824
Aumento (-) Riduzione (+)		
<b>COPERTURA DEL DIFFERENZIALE</b>	18.290	4.745
<b>6 APPORTI COMPLESSIVI DELLO STATO</b>	114.331	124.914



BILANCIO CONSUNTIVO ANNO 2015

**Tabella n. 4.12. - GESTIONE DI CASSA  
DIFFERENZIALE AL NETTO DEI TRASFERIMENTI DALLLO STATO**  
in milioni di euro

A G G R E G A T I		2 0 1 4	2 0 1 5
<b>DIFFERENZIALE DI CASSA</b>			
<b>1 RISCOSSIONI</b>		<b>296.724</b>	<b>286.867</b>
<b>2 PAGAMENTI</b>		<b>410.281</b>	<b>398.957</b>
	<b>DIFFERENZIALE NETTO (1-2)</b>	<b>-113.557</b>	<b>-112.090</b>
<b>COPERTURA DEL DIFFERENZIALE</b>			
<b>3 APPORTI COMPLESSIVI DELLO STATO</b>		<b>114.331</b>	<b>124.914</b>
* Trasferimenti di bilancio (a copertura di oneri non previdenziali)		<b>95.267</b>	<b>107.345</b>
* alla Gestione degli interventi dello Stato		77.167	89.245
* alla Gestione degli invalidi civili		18.100	18.100
* <b>Anticipazioni di cassa</b>		<b>19.064</b>	<b>17.569</b>
* Anticipazioni della Tesoreria dello Stato		0	0
* Anticipazioni dello Stato sul fabbisogno finanziario delle gestioni previdenziali		19.064	17.569
* Rimborso anticipazioni alla tesoreria		<b>0</b>	<b>0</b>
<b>4 VARIAZIONE DELLE GIACENZE DI CASSA DELL'INPS</b>			
Aumento (-) Riduzione (+)		<b>-774</b>	<b>-12.824</b>
	<b>COPERTURA DEL DIFFERENZIALE</b>	<b>113.557</b>	<b>112.090</b>



BILANCIO CONSUNTIVO ANNO 2015

## PARTE QUINTA LA GESTIONE ECONOMICO-PATRIMONIALE

### 1. IL CONTO ECONOMICO GENERALE

Il conto economico generale dell'esercizio 2015 (cfr. Tabella n. 5.1.), presenta un risultato negativo d'esercizio di 16.297 milioni di euro, rispetto al risultato negativo di 12.485 milioni registrato nel 2014.

Tabella n. 5.1. - CONTO ECONOMICO GENERALE

in milioni di euro

AGGREGATI	VALORI ASSOLUTI		VARIAZIONI 2015 SU 2014	
	2014	2015	ASSOLUTE	IN %
<b>CONTO ECONOMICO GENERALE</b>				
A. TOTALE VALORE DELLA PRODUZIONE	303.036	310.109	7.073	2,3
B. TOTALE COSTI DELLA PRODUZIONE	-315.720	-327.011	-11.291	3,6
<b>DIFFERENZA TRA VALORE E COSTI DELLA PRODUZIONE</b>	<b>-12.684</b>	<b>-16.902</b>	<b>-4.218</b>	<b>33,3</b>
C. TOTALE PROVENTI ED ONERI FINANZIARI	427	488	61	14,2
D. TOTALE RETTIFICHE DI VALORE DI ATTIVITA' FINANZIARIE	-1	6	7	
E. TOTALE PROVENTI ED ONERI STRAORDINARI	16	316	299	1.837,0
<b>RISULTATO PRIMA DELLE IMPOSTE (A+B+C+D+E)</b>	<b>-12.242</b>	<b>-16.093</b>	<b>-3.851</b>	<b>31,5</b>
IMPOSTE DELL'ESERCIZIO	-243	-205	39	-15,9
<b>RISULTATO D'ESERCIZIO</b>	<b>-12.485</b>	<b>-16.297</b>	<b>-3.812</b>	<b>30,5</b>

### 2. LA SITUAZIONE PATRIMONIALE GENERALE

#### 2.1. Il patrimonio netto

Lo stato del patrimonio con i fondamentali elementi attivi e passivi e con le relative consistenze alla fine del 2015 è riportato in apposite tabelle nelle quali sono esposte anche le variazioni rispetto ai corrispondenti valori accertati alla fine del 2014.

Lo Stato patrimoniale generale (cfr. Tabella n. 5.2.) alla fine del 2015 presenta un patrimonio netto di 5.870 milioni di euro, con una diminuzione di 12.537 milioni rispetto al 2014.





BILANCIO CONSUNTIVO ANNO 2015

Tabella n. 5.2. - SITUAZIONE PATRIMONIALE GENERALE

in milioni di euro

A G G R E G A T I	CONSISTENZA AL 31 DICEMBRE		VARIAZIONI ASSOLUTE 2015 SU 2014
	2014	2015	
<b>ATTIVO</b>			
<b>B IMMOBILIZZAZIONI</b>	<b>17.137</b>	<b>15.989</b>	<b>-1.147</b>
I Immobilizzazioni immateriali	184	168	-16
II Immobilizzazioni materiali	3.064	2.995	-69
III Immobilizzazioni finanziarie	13.888	12.826	-1.063
<b>C ATTIVO CIRCOLANTE</b>	<b>125.480</b>	<b>128.392</b>	<b>2.912</b>
I Rimanenze	264	275	11
II Residui attivi	99.406	89.633	-9.773
III Attività finanziarie che non costituiscono immobilizzazioni	375	225	-150
IV Disponibilità liquide	25.435	38.259	12.824
* presso la Tesoreria dello Stato	20.074	32.556	12.481
* presso le Banche	686	582	-104
* presso le Poste	4.650	5.097	447
* altre disponibilità	25	24	0
<b>D RATEI E RISCOINTI</b>	<b>25.065</b>	<b>25.883</b>	<b>819</b>
<b>TOTALE ATTIVO</b>	<b>167.681</b>	<b>170.265</b>	<b>2.584</b>
<b>PASSIVO</b>			
<b>A PATRIMONIO NETTO</b>	<b>18.407</b>	<b>5.870</b>	<b>-12.537</b>
<b>C FONDI PER RISCHI ED ONERI</b>	<b>5.750</b>	<b>7.920</b>	<b>2.169</b>
<b>D TRATTAMENTO DI FINE RAPPORTO</b>	<b>2.029</b>	<b>1.906</b>	<b>-124</b>
<b>E DEBITI</b>	<b>134.744</b>	<b>149.473</b>	<b>14.728</b>
* per anticipazioni della Tesoreria dello Stato	35.655	32.155	-3.500
* per anticipazioni dello Stato su fabbisogno gestioni previdenziali	71.310	88.879	17.569
* altri debiti	27.779	28.439	660
<b>F RATEI E RISCOINTI</b>	<b>6.750</b>	<b>5.097</b>	<b>-1.653</b>
<b>TOTALE PASSIVO</b>	<b>167.681</b>	<b>170.265</b>	<b>2.584</b>

## 2.2. Le attività

Le attività in complesso risultano iscritte alla fine del 2015 in 170.265 milioni di euro, con un incremento di 2.584 milioni rispetto ai 167.681 milioni del 2014.

In particolare, le immobilizzazioni, pari a 15.989 milioni di euro, presentano, rispetto ai 17.137 milioni del 2014, un decremento di 1.147 milioni di euro.

Nell'ambito dell'attivo circolante, i residui attivi al netto dei diversi fondi di svalutazione crediti ammontano a 89.633 milioni e presentano un decremento di 9.773 milioni rispetto ai 99.406 milioni del 2014.



BILANCIO CONSUNTIVO ANNO 2015

Le attività finanziarie che non costituiscono immobilizzazioni ammontano a 225 milioni di euro in diminuzione di 150 milioni rispetto ai 375 milioni del 2014.

Le disponibilità liquide ammontano a 38.259 milioni e presentano un incremento di 12.824 milioni rispetto ai 25.435 milioni del 2014.

Con particolare riferimento ai crediti contributivi verso le aziende e gli iscritti (*cfr. Tabella n. 5.3.*), si evidenzia che sono pari a 92.399 milioni, con un incremento di 5.759 milioni rispetto alla consistenza di 86.640 milioni del 2014<sup>1</sup>.

Il Fondo svalutazione crediti contributivi (*cfr. Tabella n. 5.4.*) alla fine del 2015 – riportato nell’ambito dell’aggregato residui attivi in detrazione dei predetti crediti contributivi – presenta una consistenza di 55.220 milioni che rappresenta la presunta quota di inesigibilità (59,8% in totale) del valore nominale (92.399 milioni) dei crediti contributivi sottoposti a svalutazione. L’accantonamento al Fondo per l’anno 2015 è pari a 13.090 milioni di euro.

---

<sup>1</sup> Nell’esercizio 2015 è stata istituita presso l’Istituto la gestione del “Fondo per il perseguimento di politiche attive a sostegno del reddito e dell’occupazione per il personale delle Società del Gruppo Ferrovie dello Stato italiane”, (Fondo FS), ai sensi del decreto interministeriale 9 gennaio 2015, n. 86984, pubblicato sulla Gazzetta Ufficiale n. 55 del 7 marzo 2015. Per effetto dell’incorporazione del Fondo nel corso d’esercizio 2015, le consistenze del bilancio al 31/12/2014 non coincidono con quelle all’1/1/2015, essendosi determinata una discontinuità dovuta all’acquisizione dei valori in data successiva all’apertura dell’esercizio 2015 pari a € 131 milioni.



BILANCIO CONSUNTIVO ANNO 2015

**Tabella n. 5.3. - SITUAZIONE PATRIMONIALE GENERALE  
CREDITI CONTRIBUTIVI  
in milioni di euro**

A G G R E G A T I	CONSISTENZE AL 31 DICEMBRE *		VARIAZIONI 2015 SU 2014	
	2014	2015	ASSOLUTE	IN %
1 Fondo pensioni lavoratori dipendenti	43.671	45.794	2.123	4,9
2 Prestazioni temporanee lavoratori dipendenti	6.297	6.453	156	2,5
3 Coltivatori diretti, mezzadri e coloni	1.639	1.761	122	7,4
4 Artigiani	12.380	13.475	1.095	8,8
5 Esercenti attività commerciali	15.836	17.701	1.865	11,8
6 Parasubordinati	1.614	1.730	116	7,2
7 Gestione riscossione dei contributi di malattia S.S.N.	2.133	2.125	-8	-0,4
8 Gestione interventi assistenziali sostegno gestioni previd.li	934	968	34	3,6
9 Fondo di tesoreria	981	1.071	90	9,2
10 Gestione speciale soppresso Enpals	483	483	0	0,0
11 Gestione riscossione dei contributi per conto terzi	455	480	25	5,5
12 Gestione riscossione dei contributi di malattia	102	102	0	0,0
13 Fondo Volo	63	55	-8	-12,7
14 Fondo Clero	31	32	1	3,2
15 Fondo Dazieri	5	2	-3	-60,0
16 Fondo Minatori	0	0	0	0,0
17 Fondo Gas	1	1	0	0,0
18 Fondo Esattoriali	2	1	-1	-50,0
19 Altri	12	165	153	1.275,0
<b>Totale</b>	<b>86.640</b>	<b>92.399</b>	<b>5.759</b>	<b>6,6</b>

\* Nell'esercizio 2015 è stata istituita presso l'Istituto la gestione del "Fondo per il perseguimento di politiche attive a sostegno del reddito e dell'occupazione per il personale delle Società del Gruppo Ferrovie dello Stato Italiane", (Fondo FS), ai sensi del decreto interministeriale 9 gennaio 2015, n. 86984, pubblicato sulla Gazzetta Ufficiale n. 55 del 7 marzo 2015. Per effetto dell'incorporazione del Fondo nel corso d'esercizio 2015, le consistenze del bilancio al 31/12/2014 non coincidono con quelle all'1/1/2015, essendosi determinata una discontinuità dovuta all'acquisizione dei valori in data successiva all'apertura dell'esercizio 2015 pari a € 131 milioni.



BILANCIO CONSUNTIVO ANNO 2015

**Tabella n. 5.4. - SITUAZIONE PATRIMONIALE GENERALE  
CREDITI CONTRIBUTIVI E FONDO SVALUTAZIONE CREDITI CONTRIBUTIVI**  
in milioni di euro

TIPOLOGIA DEI CREDITI CONTRIBUTIVI	CREDITI LORDI AL 31 DICEMBRE 2015		FONDO SVALUTAZIONE CREDITI CONTRIBUTIVI					CREDITI NETTI AL 31 DICEMBRE 2015
	1	2	3	4	5 (2 - 3 + 4)	6	7 (1 - 5)	
1 Fondo pensioni lavoratori dipendenti	45.794	23.109	231	6.971	29.850	65	15.945	
2 Prestazioni temporanee lavoratori dipendenti	6.453	3.476	25	864	4.314	67	2.139	
3 Coltivatori diretti, mezzadri e coloni	1.761	1.000	32	200	1.168	66	592	
4 Artigiani	13.475	5.775	168	1.871	7.479	56	5.996	
5 Esercenti attività commerciali	17.701	6.081	320	2.468	8.229	46	9.472	
6 Parasubordinati	1.730	161	0	12	173	10	1.557	
7 Servizio sanitario nazionale - regioni e province autonome	2.125	2.112	9	0	2.103	99	21	
8 Gestione interventi assistenziali sostegno gestioni previd.li	968	283	2	80	361	37	607	
9 Fondo di tesoreria	1.071	267	0	277	544	51	527	
10 Gestione speciale soppresso Enpals	483	253	18	292	527	109	-44	
11 Gestione riscossione dei contributi per conto terzi	480	284	1	54	337	70	143	
12 Gestione riscossione dei contributi di malattia	102	101	0	0	101	99	1	
13 Fondo Volo	55	28	0	0	28	51	26	
14 Fondo Clero	32	3	0	0	3	9	29	
15 Fondo Dazieri	2	0	0	0	0	n.d.	2	
16 Fondo Minatori	0	0	0	0	0	n.d.	0	
17 Fondo Gas	1	1	1	0	1	100	0	
18 Fondo Esattoriali	1	2	1	0	1	100	0	
19 Altri	165	0	0	0	0	0	165	
<b>T O T A L E</b>	<b>92.399</b>	<b>42.937</b>	<b>808</b>	<b>13.090</b>	<b>55.220</b>	<b>59,8</b>	<b>37.179</b>	



BILANCIO CONSUNTIVO ANNO 2015

**Tabella n. 5.5. - SITUAZIONE PATRIMONIALE GENERALE  
DEBITO VERSO LO STATO PER ANTICIPAZIONI DI CASSA**  
in milioni di euro

<b>A G G R E G A T I</b>	<b>2 0 1 4</b>	<b>2 0 1 5</b>
<b>1. CONSISTENZA DEL DEBITO NETTO AL 1° GENNAIO</b>		
<b>a) Debito per anticipazioni ricevute</b>	<b>109.599</b>	<b>106.965</b>
* Anticipazioni della Tesoreria	35.655	35.655
* Anticipazioni dello Stato alle gestioni previdenziali	73.944	71.310
<b>b) Fondi giacenti</b>	<b>23.835</b>	<b>24.724</b>
* Fondi giacenti presso la Tesoreria	18.988	20.074
* Fondi giacenti sui conti correnti postali	4.847	4.650
<b>A) Debito netto al 1° gennaio (a-b)</b>	<b>85.764</b>	<b>82.241</b>
<b>2. CONSISTENZA DEL DEBITO NETTO AL 31 DICEMBRE</b>		
<b>d) Debito per anticipazioni ricevute</b>	<b>106.965</b>	<b>121.033</b>
* Anticipazioni della Tesoreria	35.655	32.155
* Anticipazioni dello Stato alle gestioni previdenziali	71.310	88.879
<b>e) Fondi giacenti</b>	<b>24.724</b>	<b>37.652</b>
* Fondi giacenti presso la Tesoreria	20.074	32.556
* Fondi giacenti sui conti correnti postali	4.650	5.097
<b>B) Debito netto al 31 dicembre (d-e)</b>	<b>82.241</b>	<b>83.381</b>
<b>3. Anticipazioni nette dell'anno ( B - A )</b>	<b>-3.523</b>	<b>1.140</b>



BILANCIO CONSUNTIVO ANNO 2015

### 2.3. Le passività

Le passività in complesso risultano iscritte alla fine del 2015 in 170.265 milioni di euro, con un incremento di 2.584 milioni (erano 167.681 milioni nel 2014).

Considerando gli aggregati che costituiscono il passivo si evidenzia che:

- il patrimonio netto si assesta a 5.870 milioni di euro con una diminuzione di 12.537 milioni (18.407 milioni alla fine del 2014);
- i fondi per rischi ed oneri ammontano a 7.920 milioni con un incremento di 2.169 milioni rispetto al 2014;
- il fondo trattamento fine rapporto è diminuito, rispetto al 2014, di 124 milioni di euro passando da 2.029 milioni a 1.906 milioni;
- i debiti ammontano alla fine del 2015 a 149.473 milioni con un aumento di 14.728 milioni rispetto ai 134.744 milioni del 2014.

I debiti verso lo Stato per le anticipazioni di cassa (*cfr. Tabella n. 5.5.*) ammontano alla fine del 2015 a 121.033 milioni di euro, composti da 32.155 milioni di anticipazioni di Tesoreria e 88.879 milioni di anticipazioni dello Stato sul fabbisogno finanziario delle gestioni previdenziali.



BILANCIO CONSUNTIVO ANNO 2015

## PARTE SESTA

### I FATTI DI RILIEVO AVVENUTI DOPO LA CHIUSURA DELL'ESERCIZIO E L'EVOLUZIONE PREVEDIBILE DELLA GESTIONE

#### 1. I FATTI DI RILIEVO AVVENUTI DOPO LA CHIUSURA DELL'ESERCIZIO

I principali fatti di maggior rilievo, avvenuti nel periodo compreso tra la chiusura dell'esercizio 2015 e la data di redazione della presente relazione, sono rappresentati da:

1. atti normativi che hanno riflessi sull'attività dell'Istituto, tra i quali si segnalano:

**Legge 28 dicembre 2015, n. 208**, "Disposizioni per la formazione del bilancio annuale e pluriennale dello Stato" (legge di stabilità 2016).

**Documento di Economia e Finanza (DEF)** – presentato dal Presidente del Consiglio dei Ministri e dal Ministro dell'Economia e delle Finanze al Consiglio dei Ministri l'8 aprile 2016.

2. emanazione dei seguenti atti da parte dell'Istituto:

**Determinazione presidenziale n. 13 del 19 gennaio 2016** "Piano triennale di prevenzione della corruzione 2016 – 2018".

**Deliberazione del Consiglio di Indirizzo e Vigilanza n. 1 del 16 febbraio 2016** "Approvazione definitiva del bilancio preventivo 2016".

**Determinazione presidenziale n. 58 del 27 aprile 2016** "Piano delle attività di comunicazione 2016".

**Determinazione presidenziale n. 73 del 24 maggio 2016** "Piano della performance 2016 – 2018".

**Determinazione presidenziale n. 85 del 23 giugno 2016** "Riaccertamento dei residui attivi e passivi esistenti al 31 dicembre 2014 ed eliminazione, dallo stato patrimoniale, dei crediti inesigibili non aventi natura di residui".





BILANCIO CONSUNTIVO ANNO 2015

**Deliberazione del Consiglio di Indirizzo e Vigilanza n. 7 del 5 luglio 2016**, "Approvazione definitiva della prima nota di variazione al bilancio preventivo dell'INPS per l'anno 2016".

**Circolare 19-07-2016 n. 133** Avvio del Sostegno all'Inclusione Attiva (SIA). Decreto 26 maggio 2016 del Ministro del Lavoro e delle Politiche Sociali di concerto con il Ministro dell'Economia e delle Finanze.

**Circolare 26-05-2016 n. 90** Part-time agevolato per i dipendenti del settore privato prossimi alla maturazione del diritto al trattamento pensionistico di vecchiaia ai sensi dell'art. 1, comma 284, della Legge 28 dicembre 2015, n. 208 e del Decreto Ministeriale 7 aprile 2016.

**Circolare 28-04-2016 n. 68** Modifica delle modalità di acquisto dei voucher telematici.

**Circolare 15-04-2016 n. 65** Art. 24 del decreto legislativo n. 80 del 15 giugno 2015: congedo indennizzato per le donne vittime di violenza di genere.

**Circolare 29-03-2016 n. 57** "Esonero contributivo per le nuove assunzioni con contratto di lavoro a tempo indeterminato effettuate nel corso dell'anno 2016 ai sensi dell'art. 1, commi 178 e seguenti, della Legge 28 dicembre 2015, n. 208".

**Circolare 14-03-2016 n. 48** Importi massimi dei trattamenti di integrazione salariale, dell'assegno ordinario e dell'assegno emergenziale per il Fondo del Credito, dell'assegno emergenziale per il Fondo del credito cooperativo, della mobilità, dei trattamenti speciali di disoccupazione per l'edilizia, dell'indennità di disoccupazione NASpI, dell'indennità di disoccupazione DIS-COLL e dell'assegno per le attività socialmente utili relativi all'anno 2016.

**Circolare 03-03-2016 n. 47** Articolo 16, del decreto legislativo 4 marzo 2015 n. 22, recante "Disposizioni per il riordino della normativa in materia di ammortizzatori sociali in caso di disoccupazione involontaria e di ricollocazione dei lavoratori disoccupati, in attuazione della legge 10 dicembre 2014, n. 183". Assegno di Disoccupazione (ASDI).

**Circolare 19-02-2016 n. 35** Gestione previdenziale degli artigiani e degli esercenti attività commerciale. Regime contributivo agevolato ai sensi della legge 23 dicembre 2014, n. 190, come modificata dalla legge 28 dicembre 2015, n. 208.



BILANCIO CONSUNTIVO ANNO 2015

**Circolare 16-02-2016 n. 32** Incentivo all'assunzione di giovani ammessi al "Programma Operativo Nazionale per l'attuazione della Iniziativa Europea per l'Occupazione dei Giovani" (in breve Programma "Garanzia Giovani"). Novità introdotte dal Decreto Direttoriale del Ministero del Lavoro e delle Politiche Sociali n. 385/II/2015 del 24 novembre 2015.

## 2. L'EVOLUZIONE PREVEDIBILE DELLA GESTIONE

Nella seguente tabella sono riepilogati i principali indicatori di bilancio dell'Istituto, riferiti agli anni 2014, 2015, e 2016.

**Tabella n. 6.1. - INPS - ANDAMENTO DELLA GESTIONE GENERALE**

in milioni di euro

AGGREGATI	2014 CONSUNTIVO	2015 CONSUNTIVO	2016 PREVISIONALE *	Variazioni in % 2015/2014	Variazioni in % 2016/2015
<b>GESTIONE ECONOMICA</b>					
1. Risultato economico di esercizio	-12.485	-16.297	-11.589	30,5%	28,9%
2. Patrimonio netto al 31 dicembre	18.407	5.870	1.420	-68,1%	-75,8%
<b>GESTIONE DI COMPETENZA FINANZIARIA</b>					
1. Avanzo (+) Disavanzo (-) di competenza	-7.007	1.434	3.636	-120,5%	153,6%
2. Entrate contributive	211.462	214.787	218.475	1,6%	1,7%
3. Trasferimenti da bilancio dello Stato	98.440	103.773	107.269	5,4%	3,4%
4. Uscite per prestazioni pensionistiche	255.241	259.400	259.230	1,6%	-0,1%
5. Uscite per prestazioni temporanee	48.159	48.431	51.123	0,6%	5,6%
<b>GESTIONE DI CASSA</b>					
1. Anticipazioni di cassa	19.064	17.569	8.143	-7,8%	-53,7%
2. Apporti complessivi dello Stato	114.331	124.914	112.466	9,3%	-10,0%
3. Aumento (-) Diminuzione (+) disponibilità liquide	-774	-12.824	7.377	1556,8%	-157,5%
4. Differenziale di cassa	18.290	4.745	15.520	-74,1%	227,1%

\* Prima nota di variazione 2016



BILANCIO CONSUNTIVO ANNO 2015

Per l'esercizio 2016, il bilancio preventivo originario approvato con deliberazione del Consiglio di Indirizzo e Vigilanza n. 1 del 16 febbraio 2016 è stato successivamente aggiornato al fine di tenere conto dell'evoluzione del quadro normativo e macroeconomico di riferimento, che ha riflessi sugli aspetti gestionali, economico-patrimoniali e finanziari, con la prima nota di variazione approvata con deliberazione del Consiglio di Indirizzo e Vigilanza n. 7 del 5 luglio 2016.

Le previsioni 2016, ai sensi del vigente regolamento di amministrazione e contabilità, dovranno essere aggiornate nuovamente alla luce delle risultanze del rendiconto 2015.

**Il Presidente**  
**Prof. Tito Michele Boeri**

INPS - UFF. OO.CC. - Pervenuto il 29 LUG. 2016

## Consuntivo 2015

**Rendiconto finanziario decisionale**

**Rendiconto finanziario gestionale**

**Conto economico**

*Quadro di riclassificazione dei risultati economici*

**Stato patrimoniale**

*Tabella dimostrativa del risultato di amministrazione*

# Consuntivo 2015

*Rendiconto finanziario decisionale*

## Rendiconto Finanziario Decisionale 2015 - Entrate

Codice	Denominazione	ANNO FINANZIARIO 2015			ANNO FINANZIARIO 2014		
		RESIDUI	COMPETENZA (accertamenti)	CASSA (Riscossioni)	RESIDUI	COMPETENZA (accertamenti)	CASSA (Riscossioni)
	<i>Avanzo di amministrazione</i>		35.743.303.926,61			43.889.646.168,08	
	<i>Fondo iniziale di cassa</i>			25.435.101.414,11			24.660.977.054,91
	<b>UPB 1 - ENTRATE</b>						
	<b>1.1 - TITOLO I - ENTRATE CORRENTI</b>						
	<b>1.1.1 - ENTRATE CONTRIBUTIVE</b>						
1.1.1.01	ALIQUOTE CONTRIBUTIVE A CARICO DEI DATORI DI LAVORO E/O DEGLI ISCRITTI	85.361.571.279,85	212.663.368.968,61	206.308.972.086,71	77.122.651.696,42	209.375.877.885,75	200.402.579.195,52
1.1.1.02	QUOTE DI PARTECIPAZIONE DEGLI ISCRITTI ALL'ONERE DI SPECIFICHE GESTIONI	337.271,77	295.476.298,18	295.476.298,18	337.271,77	274.360.833,35	274.360.833,35
	<b>1.1.2 - ENTRATE DERIVANTI DA TRASFERIMENTI CORRENTI</b>						
1.1.2.03	TRASFERIMENTI DA PARTE DELLO STATO	1.183,21	37.247,25	37.247,25	1.183,21	38.117,25	38.117,25
1.1.2.04	TRASFERIMENTI DA PARTE DELLE REGIONI	579.048.837,63	0,00	0,00	579.048.837,63	0,00	0,00
1.1.2.06	TRASFERIMENTI DA PARTE DI ALTRI ENTI DEL SETTORE PUBBLICO	221.634,25	199.212,00	199.212,00	221.634,25	45.470,67	45.470,67
	<b>1.1.3 - ALTRE ENTRATE</b>						
1.1.3.07	ENTRATE DERIVANTI DALLA VENDITA DI BENI E DALLA PRESTAZIONE DI SERVIZI	104.617.078,84	20.618.553,01	11.450.338,88	95.390.774,16	24.252.852,57	15.026.547,89
1.1.3.09	POSTE CORRETTIVE E COMPENSATIVE DI SPESE CORRENTI	0,00	6.391.945,33	6.391.945,33	0,00	352.164,33	352.164,33
1.1.3.10	ENTRATE NON CLASSIFICABILI IN ALTRE VOCI	2.145.092.955,19	291.836.821,40	230.283.934,30	2.089.685.218,40	360.559.244,12	273.637.888,37
	<b>TOTALE ENTRATE CORRENTI ENTRATE</b>	<b>88.190.890.240,74</b>	<b>213.277.929.045,78</b>	<b>206.852.811.062,65</b>	<b>79.887.336.615,84</b>	<b>210.035.486.568,04</b>	<b>200.966.040.217,38</b>
	<b>1.4 - TITOLO IV - PARTITE DI GIRO</b>						
	<b>1.4.1 - ENTRATE AVENTI NATURA DI PARTITE DI GIRO</b>						
1.4.1.22	ENTRATE AVENTI NATURA DI PARTITE DI GIRO	1.964.045.387,80	936.056.746,47	865.502.565,63	1.918.359.341,78	998.753.242,33	935.395.224,88
	<b>TOTALE PARTITE DI GIRO ENTRATE</b>	<b>1.964.045.387,80</b>	<b>936.056.746,47</b>	<b>865.502.565,63</b>	<b>1.918.359.341,78</b>	<b>998.753.242,33</b>	<b>935.395.224,88</b>
	<b>Totale Entrate - UPB 1 - ENTRATE</b>	<b>90.154.935.628,54</b>	<b>214.213.985.792,25</b>	<b>207.718.313.628,28</b>	<b>81.805.695.957,62</b>	<b>211.034.239.810,37</b>	<b>201.901.435.442,26</b>

## Rendiconto Finanziario Decisionale 2015 - Entrate



Codice	Denominazione	ANNO FINANZIARIO 2015			ANNO FINANZIARIO 2014		
		RESIDUI	COMPETENZA (accertamenti)	CASSA (Riscossioni)	RESIDUI	COMPETENZA (accertamenti)	CASSA (Riscossioni)
<b>UPB 2 - PENSIONI</b>							
<b>2.1 - TITOLO I - ENTRATE CORRENTI</b>							
<b>2.1.1 - ENTRATE CONTRIBUTIVE</b>							
2.1.1.01	ALIQUOTE CONTRIBUTIVE A CARICO DEI DATORI DI LAVORO E/O DEGLI ISCRITTI	149.234.701,10	5.873.186,76	12.415.649,88	157.793.464,51	24.995.502,41	32.781.848,12
2.1.1.02	QUOTE DI PARTECIPAZIONE DEGLI ISCRITTI ALL'ONERE DI SPECIFICHE GESTIONI	2.354.950,12	698.064.386,97	698.064.923,80	2.007.766,52	675.494.174,62	675.146.981,02
<b>2.1.2 - ENTRATE DERIVANTI DA TRASFERIMENTI CORRENTI</b>							
2.1.2.03	TRASFERIMENTI DA PARTE DELLO STATO	0,00	4.464.441,60	1.212.414,99	0,00	93.885,94	93.885,94
2.1.2.06	TRASFERIMENTI DA PARTE DI ALTRI ENTI DEL SETTORE PUBBLICO	4.356.001.660,25	177.875.155,01	80.063.138,44	4.211.903.579,86	274.509.091,01	130.411.010,62
<b>2.1.3 - ALTRE ENTRATE</b>							
2.1.3.07	ENTRATE DERIVANTI DALLA VENDITA DI BENI E DALLA PRESTAZIONE DI SERVIZI	76.117.626,55	20.164.516,02	6.390.890,33	73.856.264,64	21.349.252,41	19.087.890,50
2.1.3.09	POSTE CORRETTIVE E COMPENSATIVE DI SPESE CORRENTI	3.726.002.133,58	2.104.104.822,59	1.974.899.023,87	3.554.073.836,24	2.067.496.736,26	1.830.858.923,80
2.1.3.10	ENTRATE NON CLASSIFICABILI IN ALTRE VOCI	0,00	17.150.972,33	17.150.972,33	0,00	19.488.768,02	19.488.768,02
	<b>TOTALE ENTRATE CORRENTI PENSIONI</b>	<b>8.309.711.071,60</b>	<b>3.027.697.481,28</b>	<b>2.790.197.013,64</b>	<b>7.999.634.901,77</b>	<b>3.083.427.410,67</b>	<b>2.707.869.308,02</b>
<b>2.4 - TITOLO IV - PARTITE DI GIRO</b>							
<b>2.4.1 - ENTRATE AVENTI NATURA DI PARTITE DI GIRO</b>							
2.4.1.22	ENTRATE AVENTI NATURA DI PARTITE DI GIRO	2.391.408,00	461.505.102,77	463.896.510,77	1.015.051,21	417.269.580,85	415.893.224,06
	<b>TOTALE PARTITE DI GIRO PENSIONI</b>	<b>2.391.408,00</b>	<b>461.505.102,77</b>	<b>463.896.510,77</b>	<b>1.015.051,21</b>	<b>417.269.580,85</b>	<b>415.893.224,06</b>
	<b>Totale Entrate - UPB 2 - PENSIONI</b>	<b>8.312.102.479,60</b>	<b>3.489.202.584,05</b>	<b>3.254.093.524,41</b>	<b>8.000.649.952,98</b>	<b>3.500.696.991,52</b>	<b>3.123.762.532,08</b>

## Rendiconto Finanziario Decisionale 2015 - Entrate



Codice	Denominazione	ANNO FINANZIARIO 2015			ANNO FINANZIARIO 2014		
		RESIDUI	COMPETENZA (accertamenti)	CASSA (Riscossioni)	RESIDUI	COMPETENZA (accertamenti)	CASSA (Riscossioni)
	<b>UPB 3 - PRESTAZIONI A SOSTEGNO DEL REDDITO</b>						
	<b>3.1 - TITOLO I - ENTRATE CORRENTI</b>						
	<b>3.1.1 - ENTRATE CONTRIBUTIVE</b>						
3.1.1.01	ALIQUOTE CONTRIBUTIVE A CARICO DEI DATORI DI LAVORO E/O DEGLI ISCRITTI	516.076.470,94	912.824.215,82	888.720.847,33	393.381.741,16	853.810.494,69	853.562.649,07
3.1.1.02	QUOTE DI PARTECIPAZIONE DEGLI ISCRITTI ALL'ONERE DI SPECIFICHE GESTIONI	4.884,44	204.863.415,69	204.863.415,69	4.884,44	250.794.035,90	250.794.035,90
	<b>3.1.2 - ENTRATE DERIVANTI DA TRASFERIMENTI CORRENTI</b>						
3.1.2.03	TRASFERIMENTI DA PARTE DELLO STATO	52.961.908,11	1.501,37	202.944,38	52.961.908,11	8.160,30	8.160,30
3.1.2.04	TRASFERIMENTI DA PARTE DELLE REGIONI	1.286.027,47	0,00	0,00	1.286.027,47	0,00	0,00
3.1.2.06	TRASFERIMENTI DA PARTE DI ALTRI ENTI DEL SETTORE PUBBLICO	273.686,08	0,00	0,00	273.686,08	0,00	0,00
	<b>3.1.3 - ALTRE ENTRATE</b>						
3.1.3.07	ENTRATE DERIVANTI DALLA VENDITA DI BENI E DALLA PRESTAZIONE DI SERVIZI	234.942,22	18.635.169,86	18.638.861,20	503.395,98	20.360.190,52	20.433.072,98
3.1.3.08	REDDITI E PROVENTI PATRIMONIALI	54.278.348,96	271.014.830,06	269.838.712,38	22.530.997,33	340.143.446,29	308.396.094,66
3.1.3.09	POSTE CORRETTIVE E COMPENSATIVE DI SPESE CORRENTI	719.565.803,06	860.631.911,15	699.897.979,95	594.601.188,27	779.135.205,54	635.990.861,74
3.1.3.10	ENTRATE NON CLASSIFICABILI IN ALTRE VOCI	1.418.046,76	242.828.838,23	242.828.838,23	1.466.402,45	244.750.728,12	244.769.739,30
	<b>TOTALE ENTRATE CORRENTI PRESTAZIONI A SOSTEGNO DEL REDDITO</b>	<b>1.346.100.118,04</b>	<b>2.510.799.882,18</b>	<b>2.324.991.599,16</b>	<b>1.067.010.231,29</b>	<b>2.489.002.261,36</b>	<b>2.313.954.613,95</b>
	<b>3.2 - TITOLO II - ENTRATE IN CONTO CAPITALE</b>						
	<b>3.2.1 - ENTRATE PER ALIENAZIONE DI BENI PATRIMONIALI E RISCOSSIONE DI CREDITI</b>						
3.2.1.14	RISCOSSIONE DEI CREDITI	56.281.072,60	1.789.516.006,13	1.778.765.370,44	21.691.367,64	1.510.825.649,45	1.476.203.902,64
	<b>TOTALE ENTRATE IN CONTO CAPITALE PRESTAZIONI A SOSTEGNO DEL REDDITO</b>	<b>56.281.072,60</b>	<b>1.789.516.006,13</b>	<b>1.778.765.370,44</b>	<b>21.691.367,64</b>	<b>1.510.825.649,45</b>	<b>1.476.203.902,64</b>
	<b>3.4 - TITOLO IV - PARTITE DI GIRO</b>						
	<b>3.4.1 - ENTRATE AVENTI NATURA DI PARTITE DI GIRO</b>						
3.4.1.22	ENTRATE AVENTI NATURA DI PARTITE DI GIRO	132.835.894,73	5.476.687.377,68	5.493.692.115,08	186.906.616,32	5.536.881.431,82	5.590.952.153,41
	<b>TOTALE PARTITE DI GIRO PRESTAZIONI A SOSTEGNO DEL REDDITO</b>	<b>132.835.894,73</b>	<b>5.476.687.377,68</b>	<b>5.493.692.115,08</b>	<b>186.906.616,32</b>	<b>5.536.881.431,82</b>	<b>5.590.952.153,41</b>
	<b>Totale Entrate - UPB 3 - PRESTAZIONI A SOSTEGNO DEL REDDITO</b>	<b>1.535.217.085,37</b>	<b>9.777.003.265,99</b>	<b>9.597.449.084,68</b>	<b>1.275.608.215,25</b>	<b>9.536.709.342,63</b>	<b>9.381.110.670,00</b>



## Rendiconto Finanziario Decisionale 2015 - Entrate



Codice	Denominazione	ANNO FINANZIARIO 2015			ANNO FINANZIARIO 2014		
		RESIDUI	COMPETENZA (accertamenti)	CASSA (Riscossioni)	RESIDUI	COMPETENZA (accertamenti)	CASSA (Riscossioni)
	<b>UPB 4 - RISORSE UMANE</b>						
	<b>4.1 - ENTRATE CORRENTI</b>						
	<b>4.1.1 - ENTRATE CONTRIBUTIVE</b>						
4.1.1.01	ALIQUOTE CONTRIBUTIVE A CARICO DEI DATORI DI LAVORO E/O DEGLI ISCRITTI	0,00	183.028,70	183.028,70	0,00	195.882,01	195.882,01
4.1.1.02	QUOTE DI PARTECIPAZIONE DEGLI ISCRITTI ALL'ONERE DI SPECIFICHE GESTIONI	208,48	6.013.851,20	6.013.851,20	224,80	6.284.643,68	6.284.662,00
	<b>4.1.2 - ENTRATE DERIVANTI DA TRASFERIMENTI CORRENTI</b>						
4.1.2.06	TRASFERIMENTI DA PARTE DI ALTRI ENTI DEL SETTORE PUBBLICO	17.559.534,57	172.679,29	172.679,29	17.559.534,57	1.598.967,06	1.598.967,06
	<b>4.1.3 - ALTRE ENTRATE</b>						
4.1.3.07	ENTRATE DERIVANTI DALLA VENDITA DI BENI E DALLA PRESTAZIONE DI SERVIZI	325.647,36	92.454,11	92.179,11	323.418,40	10.730,81	8.501,85
4.1.3.08	REDDITI E PROVENTI PATRIMONIALI	482.187,37	24.756.862,73	24.745.631,30	489.720,54	26.698.292,64	26.705.825,81
4.1.3.09	POSTE CORRETTIVE E COMPENSATIVE DI SPESE CORRENTI	11.827.556,25	17.521.912,44	14.696.417,19	11.728.718,29	15.150.450,86	14.723.093,90
4.1.3.10	ENTRATE NON CLASSIFICABILI IN ALTRE VOCI	6.699.941,52	11.590.157,71	9.864.446,94	6.669.239,42	10.282.893,17	10.252.191,07
	<b>TOTALE ENTRATE CORRENTI RISORSE UMANE</b>	<b>36.895.073,55</b>	<b>60.330.946,18</b>	<b>55.768.233,73</b>	<b>36.770.856,02</b>	<b>60.221.860,23</b>	<b>59.769.123,70</b>
	<b>4.2 - TITOLO II - ENTRATE IN CONTO CAPITALE</b>						
	<b>4.2.1 - ENTRATE PER ALIENAZIONE DI BENI PATRIMONIALI E RISCOSSIONE DI CREDITI</b>						
4.2.1.14	RISCOSSIONE DEI CREDITI	1.137.183,36	181.906.496,58	181.866.517,40	1.172.221,48	205.692.046,82	205.727.084,94
	<b>4.2.3 - ACCENSIONE DI PRESTITI</b>						
4.2.3.20	ASSUNZIONE DI ALTRI DEBITI FINANZIARI	0,00	71.965.104,19	71.965.104,19	0,00	27.305.817,22	27.305.817,22
	<b>TOTALE ENTRATE IN CONTO CAPITALE RISORSE UMANE</b>	<b>1.137.183,36</b>	<b>253.871.600,77</b>	<b>253.831.621,59</b>	<b>1.172.221,48</b>	<b>232.997.864,04</b>	<b>233.032.902,16</b>
	<b>4.4 - TITOLO IV - PARTITE DI GIRO</b>						
	<b>4.4.1 - ENTRATE AVENTI NATURA DI PARTE DI GIRO</b>						
4.4.1.22	ENTRATE AVENTI NATURA DI PARTITE DI GIRO	0,00	132.841.257,51	132.841.257,51	0,00	131.027.026,81	131.027.026,81
	<b>TOTALE PARTITE DI GIRO RISORSE UMANE</b>	<b>0,00</b>	<b>132.841.257,51</b>	<b>132.841.257,51</b>	<b>0,00</b>	<b>131.027.026,81</b>	<b>131.027.026,81</b>
	<b>Totale Entrate - UPB 4 - RISORSE UMANE</b>	<b>38.032.256,91</b>	<b>447.043.804,46</b>	<b>442.441.112,83</b>	<b>37.943.077,50</b>	<b>424.246.751,08</b>	<b>423.829.052,67</b>

## Rendiconto Finanziario Decisionale 2015 - Entrate



Codice	Denominazione	ANNO FINANZIARIO 2015			ANNO FINANZIARIO 2014		
		RESIDUI	COMPETENZA (accertamenti)	CASSA (Riscossioni)	RESIDUI	COMPETENZA (accertamenti)	CASSA (Riscossioni)
	<b>UPB 5 - RISORSE STRUMENTALI</b>						
	<b>5.1 - TITOLO I - ENTRATE CORRENTI</b>						
	<b>5.1.3 - ALTRE ENTRATE</b>						
5.1.3.07	ENTRATE DERIVANTI DALLA VENDITA DI BENI E DALLA PRESTAZIONE DI SERVIZI	78.961.309,08	15.679.623,84	15.595.575,56	78.183.017,53	16.223.830,88	15.334.067,85
5.1.3.08	REDDITI E PROVENTI PATRIMONIALI	150.844.181,68	58.790.575,96	62.193.250,81	147.998.965,21	56.100.603,86	53.255.387,39
5.1.3.09	POSTE CORRETTIVE E COMPENSATIVE DI SPESE CORRENTI	15.521.068,91	39.448.664,74	39.451.771,57	15.721.071,20	104.082.085,55	104.281.494,84
5.1.3.10	ENTRATE NON CLASSIFICABILI IN ALTRE VOCI	160.189,07	62.165,23	62.165,23	160.189,07	52.706,40	52.706,40
	<b>TOTALE ENTRATE CORRENTI RISORSE STRUMENTALI</b>	<b>245.486.748,74</b>	<b>113.981.029,77</b>	<b>117.302.763,17</b>	<b>242.063.243,01</b>	<b>176.459.226,69</b>	<b>172.923.656,48</b>
	<b>5.2 - TITOLO II - ENTRATE IN CONTO CAPITALE</b>						
	<b>5.2.1 - ENTRATE PER ALIENAZIONE DI BENI PATRIMONIALI E RISCOSSIONE DI CREDITI</b>						
5.2.1.11	ALIENAZIONE DI IMMOBILI E DIRITTI REALI	113.019.197,54	44.755,20	7.968,45	112.848.915,77	1.916.259,88	1.745.978,11
5.2.1.13	REALIZZO DI VALORI MOBILIARI	0,00	150.000.000,00	150.000.000,00	0,00	732.868,45	732.868,45
5.2.1.14	RISCOSSIONE DEI CREDITI	1.068.115,22	0,00	0,00	1.217.878,89	175.629,60	325.393,27
	<b>TOTALE ENTRATE IN CONTO CAPITALE RISORSE STRUMENTALI</b>	<b>114.087.312,76</b>	<b>150.044.755,20</b>	<b>150.007.968,45</b>	<b>114.066.794,66</b>	<b>2.824.757,93</b>	<b>2.804.239,83</b>
	<b>5.4 - TITOLO IV - PARTITE DI GIRO</b>						
	<b>5.4.1 - ENTRATE AVENTI NATURA DI PARTITE DI GIRO</b>						
5.4.1.22	ENTRATE AVENTI NATURA DI PARTITE DI GIRO	0,00	0,00	0,00	0,00	206.699,41	206.699,41
	<b>TOTALE PARTITE DI GIRO RISORSE STRUMENTALI</b>	<b>0,00</b>	<b>0,00</b>	<b>0,00</b>	<b>0,00</b>	<b>206.699,41</b>	<b>206.699,41</b>
	<b>Totale Entrate - UPB 5 - RISORSE STRUMENTALI</b>	<b>359.574.061,50</b>	<b>264.025.784,97</b>	<b>267.310.731,62</b>	<b>356.130.037,67</b>	<b>179.490.684,03</b>	<b>175.934.595,72</b>

## Rendiconto Finanziario Decisionale 2015 - Entrate



Codice	Denominazione	ANNO FINANZIARIO 2015			ANNO FINANZIARIO 2014		
		RESIDUI	COMPETENZA (accertamenti)	CASSA (Riscossioni)	RESIDUI	COMPETENZA (accertamenti)	CASSA (Riscossioni)
	<b>UPB 8 - ALTRE STRUTTURE DI DIREZIONE GENERALE</b>						
	<b>8.1 - TITOLO I - ENTRATE CORRENTI</b>						
	<b>8.1.2 - ENTRATE DERIVANTI DA TRASFERIMENTI CORRENTI</b>						
8.1.2.03	TRASFERIMENTI DA PARTE DELL'LO STATO	42.183.572.746,61	103.768.372.896,94	107.343.518.253,72	39.016.829.952,32	98.440.445.318,96	95.267.088.199,75
8.1.2.04	TRASFERIMENTI DA PARTE DELLE REGIONI	78.514.217,08	1.163.041,58	3.913.228,29	74.600.988,79	3.913.228,29	0,00
8.1.2.06	TRASFERIMENTI DA PARTE DI ALTRI ENTI DEL SETTORE PUBBLICO	606.538.094,42	4.499.707,47	4.499.707,47	606.538.094,42	12.561.180,85	12.561.180,85
	<b>8.1.3 - ALTRE ENTRATE</b>						
8.1.3.07	ENTRATE DERIVANTI DALLA VENDITA DI BENI E DALLA PRESTAZIONE DI SERVIZI	0,00	203.360,66	203.360,66	0,00	0,00	0,00
8.1.3.08	REDDITI E PROVENTI PATRIMONIALI	4.548.258,71	145.612.916,59	147.110.038,30	5.312.827,19	31.524.936,66	32.289.192,23
8.1.3.09	POSTE CORRETTIVE E COMPENSATIVE DI SPESE CORRENTI	480.019,59	0,00	0,00	17.157.642,94	0,00	16.677.623,35
8.1.3.10	ENTRATE NON CLASSIFICABILI IN ALTRE VOCI	6.492.709,34	187.519.699,47	187.519.634,85	6.721.181,06	196.096.130,42	196.202.641,68
	<b>TOTALE ENTRATE CORRENTI ALTRE STRUTTURE DI DIREZIONE GENERALE</b>	<b>42.880.146.045,75</b>	<b>104.107.369.622,71</b>	<b>107.686.764.223,29</b>	<b>39.727.160.686,72</b>	<b>98.684.540.795,18</b>	<b>95.524.818.837,86</b>
	<b>8.2 - TITOLO II - ENTRATE IN CONTO CAPITALE</b>						
	<b>8.2.1 - ENTRATE PER ALIENAZIONE DI BENI PATRIMONIALI E RISCOSSIONE DI CREDITI</b>						
8.2.1.13	REALIZZO DI VALORI MOBILIARI	0,00	43.038.917,75	43.038.917,75	0,00	101.483.478,18	101.483.478,18
8.2.1.14	RISCOSSIONE DEI CREDITI	0,00	6.248.588.920,59	6.248.588.920,59	0,00	6.158.296.203,38	6.158.296.203,38
	<b>8.2.2 - TRASFERIMENTI IN CONTO CAPITALE</b>						
8.2.2.15	TRASFERIMENTI DALL'LO STATO	0,00	3.511.055.272,67	3.511.055.272,67	0,00	21.709.253.611,21	21.709.253.611,21
8.2.2.16	TRASFERIMENTO DALLE REGIONI	0,00	18.141,42	18.141,42	0,00	19.725,13	19.725,13
	<b>8.2.3 - ACCENSIONE DI PRESTITI</b>						
8.2.3.20	ASSUNZIONE DI ALTRI DEBITI FINANZIARI	0,00	17.910.755.790,74	17.910.755.790,74	0,00	19.349.165.570,24	19.349.165.570,24
	<b>TOTALE ENTRATE IN CONTO CAPITALE ALTRE STRUTTURE DI DIREZIONE GENERALE</b>	<b>0,00</b>	<b>27.713.457.043,17</b>	<b>27.713.457.043,17</b>	<b>0,00</b>	<b>47.318.218.588,14</b>	<b>47.318.218.588,14</b>
	<b>8.4 - TITOLO IV - PARTITE DI GIRO</b>						
8.4.1.22	ENTRATE AVENTI NATURA DI PARTITE DI GIRO	223.246.792,67	55.093.281.792,05	55.101.144.676,17	132.628.841,85	53.296.934.264,89	53.206.316.314,07
	<b>TOTALE PARTITE DI GIRO ALTRE STRUTTURE DI DIREZIONE GENERALE</b>	<b>223.246.792,67</b>	<b>55.093.281.792,05</b>	<b>55.101.144.676,17</b>	<b>132.628.841,85</b>	<b>53.296.934.264,89</b>	<b>53.206.316.314,07</b>
	<b>Totale Entrate - UPB 8 - ALTRE STRUTTURE DI DIREZIONE GENERALE</b>	<b>43.103.392.838,42</b>	<b>186.914.108.457,93</b>	<b>190.501.365.942,63</b>	<b>39.859.789.528,57</b>	<b>199.299.693.648,21</b>	<b>196.049.353.740,07</b>

## Rendiconto Finanziario Decisionale 2015 - Entrate



Codice	Denominazione	ANNO FINANZIARIO 2015			ANNO FINANZIARIO 2014		
		RESIDUI	COMPETENZA (accertamenti)	CASSA (Riscossioni)	RESIDUI	COMPETENZA (accertamenti)	CASSA (Riscossioni)
	<b>Riepilogo dei titoli ENTRATE</b>						
	TITOLO I	88.190.890.240,74	213.277.929.045,78	206.852.811.062,65	79.887.336.615,84	210.035.486.568,04	200.966.040.217,38
	TITOLO IV	1.964.045.387,80	936.056.746,47	865.502.565,63	1.918.359.341,78	998.753.242,33	935.395.224,88
	Totale delle entrate ENTRATE	90.154.935.628,54	214.213.985.792,25	207.718.313.628,28	81.805.695.957,62	211.034.239.810,37	201.901.435.442,26
	<b>Riepilogo dei titoli PENSIONI</b>						
	TITOLO I	8.309.711.071,60	3.027.697.481,28	2.790.197.013,64	7.999.634.901,77	3.083.427.410,67	2.707.869.308,02
	TITOLO IV	2.391.408,00	461.505.102,77	463.896.510,77	1.015.051,21	417.269.580,85	415.893.224,06
	Totale delle entrate PENSIONI	8.312.102.479,60	3.489.202.584,05	3.254.093.524,41	8.000.649.952,98	3.500.696.991,52	3.123.762.532,08
	<b>Riepilogo dei titoli PRESTAZIONI A SOSTEGNO DEL REDDITO</b>						
	TITOLO I	1.346.100.118,04	2.510.799.882,18	2.324.991.599,16	1.067.010.231,29	2.489.002.261,36	2.313.954.613,95
	TITOLO II	56.281.072,60	1.789.516.006,13	1.778.765.370,44	21.691.387,64	1.510.825.649,45	1.476.203.902,64
	TITOLO IV	132.835.894,73	5.476.687.377,68	5.493.692.115,08	186.906.616,32	5.536.881.431,92	5.590.952.153,41
	Totale delle entrate PRESTAZIONI A SOSTEGNO DEL REDDITO	1.535.217.085,37	9.777.003.265,99	9.597.449.084,68	1.275.608.215,25	9.536.709.342,63	9.381.110.670,00
	<b>Riepilogo dei titoli RISORSE UMANE</b>						
	TITOLO I	36.895.073,55	60.330.946,18	55.768.233,73	36.770.856,02	60.221.860,23	59.769.123,70
	TITOLO II	1.137.183,36	253.871.600,77	253.831.621,59	1.172.221,48	232.997.864,04	233.032.902,16
	TITOLO IV	0,00	132.841.257,51	132.841.257,51	0,00	131.027.026,81	131.027.026,81
	Totale delle entrate RISORSE UMANE	38.032.256,91	447.043.804,46	442.441.112,83	37.943.077,50	424.246.751,08	423.829.052,67
	<b>Riepilogo dei titoli RISORSE STRUMENTALI</b>						
	TITOLO I	245.486.748,74	113.981.029,77	117.302.763,17	242.063.243,01	176.459.226,69	172.923.656,48
	TITOLO II	114.087.312,76	150.044.755,20	150.007.968,45	114.066.794,66	2.824.757,93	2.804.239,83
	TITOLO IV	0,00	0,00	0,00	0,00	206.699,41	206.699,41
	Totale delle entrate RISORSE STRUMENTALI	359.574.061,50	264.025.784,97	267.310.731,62	356.130.037,67	179.490.684,03	175.934.595,72
	<b>Riepilogo dei titoli AL TRE STRUTTURE DI DIREZIONE GENERALE</b>						
	TITOLO I	42.880.146.045,75	104.107.369.622,71	107.686.764.223,29	39.727.160.686,72	98.684.540.795,18	95.524.818.837,86
	TITOLO II	0,00	27.713.457.043,17	27.713.457.043,17	0,00	47.318.218.588,14	47.318.218.588,14
	TITOLO IV	223.246.792,67	55.093.281.792,05	55.101.144.676,17	132.628.841,85	53.296.934.264,89	53.206.316.314,07
	Totale delle entrate ALTRE STRUTTURE DI DIREZIONE GENERALE	43.103.392.838,42	186.914.108.457,93	190.501.365.942,63	39.859.789.528,57	199.299.693.648,21	196.049.353.740,07

## Rendiconto Finanziario Decisionale 2015 - Entrate



Codice	Denominazione	ANNO FINANZIARIO 2015			ANNO FINANZIARIO 2014		
		RESIDUI	COMPETENZA (accertamenti)	CASSA(Riscossioni)	RESIDUI	COMPETENZA (accertamenti)	CASSA(Riscossioni)
<b>Riepilogo delle entrate per i titoli "Entrate", "Pensioni", "Risorse Umane", "Risorse strumentali", "Altre Strutture di Direzione Generale"</b>							
	<b>TITOLO I</b>	141.009.229,298,42	323.098.108.007,90	319.827.834.895,64	128.959.976.534,65	314.529.138.122,17	301.745.375.757,39
	<b>TITOLO II</b>	171.505.568,72	29.906.889.405,27	29.896.062.003,65	136.930.383,78	49.064.866.859,56	49.030.259.632,77
	<b>TITOLO IV</b>	2.322.519.483,20	62.100.372.276,48	62.057.077.125,16	2.238.909.851,16	60.381.072.246,11	60.279.790.642,64
	<b>TOTALE</b>	<b>143.503.254.350,34</b>	<b>415.105.369.689,65</b>	<b>411.780.974.024,45</b>	<b>131.335.816.769,59</b>	<b>423.975.077.227,84</b>	<b>411.055.426.032,80</b>
	<b>UPB 1 - Entrate</b>	90.154.935.628,54	214.213.985.792,25	207.718.313.628,28	81.805.695.957,62	211.034.239.810,37	201.901.435.442,26
	<b>UPB 2 - Pensioni</b>	8.312.102.479,60	3.489.202.584,05	3.254.093.524,41	8.000.649.952,98	3.500.696.991,52	3.123.762.532,08
	<b>UPB 3 - Prestazioni a sostegno del reddito</b>	1.535.217.085,37	9.777.003.265,99	9.597.449.084,68	1.275.608.215,25	9.536.709.342,63	9.381.110.670,00
	<b>UPB 4 - Risorse Umane</b>	38.032.256,91	447.043.804,46	442.441.112,83	37.943.077,50	424.246.751,08	423.829.052,67
	<b>UPB 5 - Risorse Strumentali</b>	359.574.061,50	264.025.784,97	267.310.731,62	356.130.037,67	179.490.684,03	175.934.595,72
	<b>UPB 8 - Altre strutture di Direzione Generale</b>	43.103.392.838,42	186.914.108.457,93	190.501.365.942,63	39.859.789.528,57	199.299.693.648,21	196.049.353.740,07
	<b>TOTALE ENTRATE</b>	<b>143.503.254.350,34</b>	<b>415.105.369.689,65</b>	<b>411.780.974.024,45</b>	<b>131.335.816.769,59</b>	<b>423.975.077.227,84</b>	<b>411.055.426.032,80</b>

## Rendiconto Finanziario Decisionale 2015 - Uscite



Codice	Denominazione	ANNO FINANZIARIO 2015			ANNO FINANZIARIO 2014		
		RESIDUI	COMPETENZA (Impegni)	CASSA (Pagamenti)	RESIDUI	COMPETENZA (Impegni)	CASSA (Pagamenti)
<b>UPB 1 - ENTRATE</b>							
<b>1.1 - TITOLO I - USCITE CORRENTI</b>							
<b>1.1.2 - INTERVENTI DIVERSI</b>							
1.1.2.06	TRASFERIMENTI PASSIVI	86.229,11	166.433.609,88	166.307.384,96	120.904,43	148.431.740,98	148.466.416,30
1.1.2.07	ONERI FINANZIARI	2.381.242.192,09	0,00	0,00	2.381.242.192,09	0,00	0,00
1.1.2.09	POSTE CORRETTIVE E COMPENSATIVE DI ENTRATE CORRENTI	654.979.009,59	10.274.058.797,16	10.285.773.024,50	667.531.392,93	8.296.776.354,27	8.309.305.200,15
1.1.2.10	USCITE NON CLASSIFICABILI IN ALTRE VOCI	27.351.945,27	85.966.425,55	86.823.684,21	28.136.196,25	102.490.471,44	103.274.699,20
	<b>TOTALE USCITE CORRENTI ENTRATE</b>	<b>3.063.659.376,06</b>	<b>10.526.458.832,59</b>	<b>10.508.904.093,67</b>	<b>3.077.030.685,70</b>	<b>8.547.698.566,69</b>	<b>8.561.046.315,65</b>
<b>1.4 - TITOLO IV - PARTITE DI GIRO</b>							
<b>1.4.1 - USCITE AVENTI NATURA DI PARTITE DI GIRO</b>							
1.4.1.21	USCITE AVENTI NATURA DI PARTITE DI GIRO	2.602.080.089,85	936.056.746,47	883.164.534,27	2.557.364.537,31	998.753.242,33	936.365.718,36
	<b>TOTALE PARTITE DI GIRO ENTRATE</b>	<b>2.602.080.089,85</b>	<b>936.056.746,47</b>	<b>883.164.534,27</b>	<b>2.557.364.537,31</b>	<b>998.753.242,33</b>	<b>936.365.718,36</b>
	<b>Totale Uscite - UPB 1 - ENTRATE</b>	<b>5.665.739.465,91</b>	<b>11.462.515.579,06</b>	<b>11.392.068.627,94</b>	<b>5.634.395.223,01</b>	<b>9.546.451.809,02</b>	<b>9.497.412.034,01</b>

## Rendiconto Finanziario Decisionale 2015 - Uscite



Codice	Denominazione	ANNO FINANZIARIO 2015			ANNO FINANZIARIO 2014		
		RESIDUI	COMPETENZA (Impegni)	CASSA (Pagamenti)	RESIDUI	COMPETENZA (Impegni)	CASSA (Pagamenti)
<b>UPB 2 - PENSIONI</b>							
<b>2.1 - TITOLO I - USCITE CORRENTI</b>							
<b>2.1.2 - INTERVENTI DIVERSI</b>							
2.1.2.05	USCITE PER PRESTAZIONI ISTITUZIONALI	2.614.968.942,72	273.074.717.183,12	272.210.212.278,05	2.061.737.127,57	268.817.250.733,26	268.046.771.587,54
2.1.2.06	TRASFERIMENTI PASSIVI	744.480,77	156.858.912,99	156.796.376,78	1.432.809,83	238.353.185,74	238.578.562,46
2.1.2.07	ONERI FINANZIARI	8.978.781,34	25.065.008,15	25.065.008,15	8.978.781,34	45.395.643,15	45.395.643,15
2.1.2.09	POSTE CORRETTIVE E COMPENSATIVE DI ENTRATE CORRENTI	0,00	3.011.862,21	3.011.862,21	5.964,41	2.260.006,61	2.265.971,02
2.1.2.10	USCITE NON CLASSIFICABILI IN ALTRE VOCI	35.819.668,51	35.158.443,83	35.642.134,12	59.911.523,46	47.535.590,83	71.627.429,22
	<b>TOTALE USCITE CORRENTI PENSIONI</b>	<b>2.660.501.873,34</b>	<b>273.294.811.410,30</b>	<b>272.430.727.659,31</b>	<b>2.132.066.206,61</b>	<b>269.150.795.159,59</b>	<b>268.404.639.193,39</b>
<b>2.4 - TITOLO IV - PARTITE DI GIRO</b>							
<b>2.4.1 - USCITE AVENTI NATURA DI PARTITE DI GIRO</b>							
2.4.1.21	USCITE AVENTI NATURA DI PARTITE DI GIRO	10.847.615,89	461.505.102,77	455.782.743,33	11.424.937,46	417.269.580,85	417.846.902,42
	<b>TOTALE PARTITE DI GIRO PENSIONI</b>	<b>10.847.615,89</b>	<b>461.505.102,77</b>	<b>455.782.743,33</b>	<b>11.424.937,46</b>	<b>417.269.580,85</b>	<b>417.846.902,42</b>
	<b>Totale Uscite - UPB 2 - PENSIONI</b>	<b>2.671.349.489,23</b>	<b>273.756.316.513,07</b>	<b>272.886.510.402,64</b>	<b>2.143.491.144,07</b>	<b>269.568.064.740,44</b>	<b>268.822.486.095,81</b>

## Rendiconto Finanziario Decisionale 2015 - Uscite



Codice	Denominazione	ANNO FINANZIARIO 2015			ANNO FINANZIARIO 2014		
		RESIDUI	COMPETENZA (Impegni)	CASSA (Pagamenti)	RESIDUI	COMPETENZA (Impegni)	CASSA (Pagamenti)
	<b>UPB 3 - PRESTAZIONI A SOSTEGNO DEL REDDITO</b>						
	<b>3.1 - TITOLO I - USCITE CORRENTI</b>						
	<b>3.1.2 - INTERVENTI DIVERSI</b>						
3.1.2.05	USCITE PER PRESTAZIONI ISTITUZIONALI	2.236.625.679,51	34.756.327.738,65	35.141.418.600,39	1.343.111.932,84	34.583.330.213,33	33.666.489.105,49
3.1.2.06	TRASFERIMENTI PASSIVI	3.871.645,36	50.468.411,90	50.468.411,90	3.874.619,79	46.169.124,30	46.172.098,73
3.1.2.07	ONERI FINANZIARI	609,19	2.333.605,95	2.333.605,95	609,19	3.825.250,95	3.825.250,95
3.1.2.09	POSTE CORRETIVE E COMPENSATIVE DI ENTRATE CORRENTI	38.573,06	737.012,98	744.986,31	102.835,67	1.208.248,48	1.272.511,09
3.1.2.10	USCITE NON CLASSIFICABILI IN ALTRE VOCI	42.276.177,44	155.721.544,31	142.132.764,17	36.973.116,20	158.691.448,60	153.310.640,80
	<b>TOTALE USCITE CORRENTI PRESTAZIONI A SOSTEGNO DEL REDDITO</b>	<b>2.282.812.684,56</b>	<b>34.965.588.313,79</b>	<b>35.337.098.368,72</b>	<b>1.384.063.113,69</b>	<b>34.793.224.285,66</b>	<b>33.871.069.607,06</b>
	<b>3.2 - TITOLO II - USCITE IN CONTO CAPITALE</b>						
	<b>3.2.1 - INVESTIMENTI</b>						
3.2.1.14	CONCESSIONI DI CREDITI E ANTICIPAZIONI	221.584.603,91	1.203.097.218,76	1.244.564.401,50	252.255.837,95	1.659.246.882,11	1.647.988.271,48
	<b>TOTALE USCITE IN CONTO CAPITALE PRESTAZIONI A SOSTEGNO DEL REDDITO</b>	<b>221.584.603,91</b>	<b>1.203.097.218,76</b>	<b>1.244.564.401,50</b>	<b>252.255.837,95</b>	<b>1.659.246.882,11</b>	<b>1.647.988.271,48</b>
	<b>3.4 - TITOLO IV - PARTITE DI GIRO</b>						
	<b>3.4.1 - USCITE AVENTI NATURA DI PARTITE DI GIRO</b>						
3.4.1.21	USCITE AVENTI NATURA DI PARTITE DI GIRO	85.366.665,32	5.476.687.377,68	5.505.418.324,67	104.939.461,52	5.536.881.431,82	5.556.454.228,02
	<b>TOTALE PARTITE DI GIRO PRESTAZIONI A SOSTEGNO DEL REDDITO</b>	<b>85.366.665,32</b>	<b>5.476.687.377,68</b>	<b>5.505.418.324,67</b>	<b>104.939.461,52</b>	<b>5.536.881.431,82</b>	<b>5.556.454.228,02</b>
	<b>Totale Uscite - UPB 3 - PRESTAZIONI A SOSTEGNO DEL REDDITO</b>	<b>2.589.763.953,79</b>	<b>41.645.372.910,23</b>	<b>42.087.081.094,89</b>	<b>1.741.258.413,16</b>	<b>41.989.352.599,59</b>	<b>41.075.512.106,56</b>



## Rendiconto Finanziario Decisionale 2015 - Uscite



Codice	Denominazione	ANNO FINANZIARIO 2015			ANNO FINANZIARIO 2014		
		RESIDUI	COMPETENZA (Impegni)	CASSA (Pagamenti)	RESIDUI	COMPETENZA (Impegni)	CASSA (Pagamenti)
<b>UPB 4 - RISORSE UMANE</b>							
<b>4.1 - TITOLO I - USCITE CORRENTI</b>							
<b>4.1.1 - FUNZIONAMENTO</b>							
4.1.1.01	USCITE PER GLI ORGANI DELL'ENTE	1.891.416,22	3.738.954,96	2.884.507,43	1.435.980,80	3.265.506,41	2.743.571,26
4.1.1.02	ONERI PER IL PERSONALE IN ATTIVITÀ DI SERVIZIO	325.061.723,19	1.719.791.180,51	1.680.473.484,52	313.275.580,66	1.744.717.579,23	1.713.375.332,35
4.1.1.04	USCITE PER L'ACQUISTO DI BENI DI CONSUMO E DI SERVIZI	188.703,41	2.110.539,18	1.450.002,34	282.405,83	843.042,11	886.740,83
<b>4.1.2 - INTERVENTI DIVERSI</b>							
4.1.2.05	USCITE PER PRESTAZIONI ISTITUZIONALI	0,00	2.655,63	2.655,63	0,00	30.692,03	30.692,03
4.1.2.06	TRASFERIMENTI PASSIVI	17.672.880,25	20.494.232,42	21.097.263,28	20.131.949,39	21.412.456,10	21.215.259,95
4.1.2.10	USCITE NON CLASSIFICABILI IN ALTRE VOCI	0,00	0,00	0,00	0,00	616.175,67	616.175,67
<b>4.1.4 - TRATTAMENTI DI QUIESCENZA, INTEGRATIVI E SOSTITUTIVI</b>							
4.1.4.03	ONERI PER IL PERSONALE IN QUIESCENZA	3.153.960,28	311.638.180,09	310.405.659,95	3.459.349,49	314.343.122,37	313.889.474,89
	<b>TOTALE USCITE CORRENTI RISORSE UMANE</b>	<b>347.968.683,35</b>	<b>2.057.775.742,79</b>	<b>2.016.313.573,15</b>	<b>338.585.266,17</b>	<b>2.085.228.573,92</b>	<b>2.052.757.246,98</b>
<b>4.2 - TITOLO II - USCITE IN CONTO CAPITALE</b>							
<b>4.2.1 - INVESTIMENTI</b>							
4.2.1.14	CONCESSIONI DI CREDITI E ANTICIPAZIONI	40.181.610,91	171.941.919,76	157.654.028,65	54.518.990,23	235.702.789,65	236.354.628,23
4.2.1.15	INDENNITÀ DI ANZIANITÀ E SIMILARI AL PERSONALE CESSATO DAL SERVIZIO	766,41	67.099.627,46	67.099.627,46	766,41	53.592.586,78	53.592.586,78
	<b>TOTALE USCITE IN CONTO CAPITALE RISORSE UMANE</b>	<b>40.182.377,32</b>	<b>239.041.547,22</b>	<b>224.753.656,11</b>	<b>54.519.756,64</b>	<b>289.295.376,43</b>	<b>289.947.215,01</b>
<b>4.4 - TITOLO IV - PARTITE DI GIRO</b>							
<b>4.4.1 - USCITE AVENTI NATURA DI PARTITE DI GIRO</b>							
4.4.1.21	USCITE AVENTI NATURA DI PARTITE DI GIRO	11.450.105,04	132.841.257,51	139.525.213,90	8.940.904,54	131.027.026,81	128.517.826,31
	<b>TOTALE PARTITE DI GIRO RISORSE UMANE</b>	<b>11.450.105,04</b>	<b>132.841.257,51</b>	<b>139.525.213,90</b>	<b>8.940.904,54</b>	<b>131.027.026,81</b>	<b>128.517.826,31</b>
	<b>Totale Uscite - UPB 4 - RISORSE UMANE</b>	<b>399.601.165,71</b>	<b>2.429.658.547,52</b>	<b>2.380.592.443,16</b>	<b>402.045.927,35</b>	<b>2.505.550.977,16</b>	<b>2.471.222.288,30</b>

## Rendiconto Finanziario Decisionale 2015 - Uscite



Codice	Denominazione	ANNO FINANZIARIO 2015			ANNO FINANZIARIO 2014		
		RESIDUI	COMPETENZA (Impegni)	CASSA (Pagamenti)	RESIDUI	COMPETENZA (Impegni)	CASSA (Pagamenti)
	<b>UPB 5 - RISORSE STRUMENTALI</b>						
	<b>5.1 - TITOLO I - USCITE CORRENTI</b>						
	<b>5.1.1 - FUNZIONAMENTO</b>						
5.1.1.01	USCITE PER GLI ORGANI DELL'ENTE	2.400.527,89	0,00	763.600,14	2.426.254,96	0,00	21.747,26
5.1.1.02	ONERI PER IL PERSONALE IN ATTIVITÀ DI SERVIZIO	2.713.734,75	0,00	39.389,89	3.092.222,65	0,00	166.856,28
5.1.1.04	USCITE PER L'ACQUISTO DI BENI DI CONSUMO E DI SERVIZI	664.348.610,20	597.025.007,38	635.022.324,06	672.738.925,00	554.626.389,97	544.227.621,32
	<b>5.1.2 - INTERVENTI DIVERSI</b>						
5.1.2.06	TRASFERIMENTI PASSIVI	28.400,71	118.956,48	80.756,48	65.991,71	52.892,00	36.872,00
5.1.2.08	ONERI TRIBUTARI	1.617.753,34	38.169.400,32	37.582.459,79	100.272.922,85	37.207.887,98	135.763.031,30
5.1.2.10	USCITE NON CLASSIFICABILI IN ALTRE VOCI	35.704.017,54	364.538.725,96	349.991.290,10	37.454.565,92	235.289.632,11	235.885.776,92
	<b>TOTALE USCITE CORRENTI RISORSE STRUMENTALI</b>	<b>706.813.044,43</b>	<b>999.852.090,14</b>	<b>1.023.479.820,46</b>	<b>816.050.883,09</b>	<b>827.176.802,06</b>	<b>916.101.905,08</b>
	<b>5.2 - TITOLO II - USCITE IN CONTO CAPITALE</b>						
	<b>5.2.1 - INVESTIMENTI</b>						
5.2.1.11	ACQUISIZIONE BENI DI USO DUREVOLE E OPERE IMMOBILIARI	1.541.140,67	0,00	8.194,22	1.964.434,56	0,00	13.799,38
5.2.1.12	ACQUISIZIONE DI IMMOBILIZZAZIONI TECNICHE	171.946.194,70	113.568.762,10	125.639.763,27	437.787.790,71	123.875.435,95	387.089.650,76
5.2.1.13	PARTECIPAZIONI E ACQUISTO DI VALORI MOBILIARI	28.512.612,00	48.853.000,00	48.853.000,00	28.512.612,00	2.254.000,00	2.254.000,00
5.2.1.14	CONCESSIONI DI CREDITI E ANTICIPAZIONI	0,00	0,00	0,00	8.322,21	0,00	0,00
	<b>TOTALE USCITE IN CONTO CAPITALE RISORSE STRUMENTALI</b>	<b>201.999.947,37</b>	<b>162.421.762,10</b>	<b>174.500.957,49</b>	<b>466.273.159,48</b>	<b>126.129.435,95</b>	<b>389.357.450,14</b>
	<b>5.4 - TITOLO IV - PARTITE DI GIRO</b>						
5.4.1.21	USCITE AVENTI NATURA DI PARTITE DI GIRO	9.769.108,33	0,00	0,00	9.769.108,33	206.699,41	206.699,41
	<b>TOTALE PARTITE DI GIRO RISORSE STRUMENTALI</b>	<b>9.769.108,33</b>	<b>0,00</b>	<b>0,00</b>	<b>9.769.108,33</b>	<b>206.699,41</b>	<b>206.699,41</b>
	<b>Totale Uscite - UPB 5 - RISORSE STRUMENTALI</b>	<b>918.582.100,13</b>	<b>1.162.273.852,24</b>	<b>1.197.980.777,95</b>	<b>1.294.093.150,90</b>	<b>953.512.937,42</b>	<b>1.305.666.054,63</b>

## Rendiconto Finanziario Decisionale 2015 - Uscite



Codice	Denominazione	ANNO FINANZIARIO 2015			ANNO FINANZIARIO 2014		
		RESIDUI	COMPETENZA (Impegni)	CASSA (Pagamenti)	RESIDUI	COMPETENZA (Impegni)	CASSA (Pagamenti)
	<b>UPB 8 - ALTRE STRUTTURE DI DIREZIONE GENERALE</b>						
	<b>8.1 - TITOLO I - USCITE CORRENTI</b>						
	<b>8.1.1 - FUNZIONAMENTO</b>						
8.1.1.02	ONERI PER IL PERSONALE IN ATTIVITÀ DI SERVIZIO	517.616,93	389.264,05	267.688,47	461.520,14	352.659,00	241.678,71
8.1.1.04	USCITE PER L'ACQUISTO DI BENI DI CONSUMO E DI SERVIZI	29.670.456,12	4.925.993,90	24.488.977,07	20.698.424,95	161.884.626,95	150.626.409,97
	<b>8.1.2 - INTERVENTI DIVERSI</b>						
8.1.2.06	TRASFERIMENTI PASSIVI	2.533.596.439,22	4.218.489.922,75	4.132.699.888,23	2.515.231.268,04	5.038.663.963,80	5.020.298.792,62
8.1.2.07	ONERI FINANZIARI	531.165,82	1.384.073,10	1.383.983,18	539.832,23	1.424.563,63	1.433.230,04
8.1.2.08	ONERI TRIBUTARI	7.744.468,92	2.14.959.189,13	214.518.065,63	9.107.425,33	243.861.671,66	245.224.628,07
8.1.2.09	POSTE CORRETTIVE E COMPENSATIVE DI ENTRATE CORRENTI	1.941.491.836,92	124.485,14	124.485,14	1.941.491.836,92	6.907.400,00	6.907.400,00
8.1.2.10	USCITE NON CLASSIFICABILI IN ALTRE VOCI	207.853.031,04	244.874.354,59	360.343.107,35	169.973.035,81	350.220.325,88	311.227.670,89
	<b>TOTALE USCITE CORRENTI AL TRE STRUTTURE DI DIREZIONE GENERALE</b>	<b>4.721.405.014,97</b>	<b>4.685.147.282,66</b>	<b>4.733.826.195,07</b>	<b>4.657.503.343,42</b>	<b>5.803.315.210,92</b>	<b>5.735.959.810,30</b>
	<b>8.2 - TITOLO II - USCITE IN CONTO CAPITALE</b>						
	<b>8.2.1 - INVESTIMENTI</b>						
8.2.1.11	ACQUISIZIONE BENI DI USO DUREVOLE E OPERE IMMOBILIARI	856.627,79	758.921,20	308.697,27	229.225,45	847.761,45	204.300,34
8.2.1.12	ACQUISIZIONE DI IMMOBILIZZAZIONI TECNICHE	55.564.984,89	0,00	27.278.559,53	47.746.472,17	42.046.898,71	31.769.779,97
8.2.1.14	CONCESSIONI DI CREDITI E ANTICIPAZIONI	81.875.722,54	5.836.206.152,11	5.836.735.155,00	82.675.280,43	6.483.127.765,74	6.483.927.323,63
	<b>8.2.2 - ONERI COMUNI</b>						
8.2.2.17	RIMBORSI DI ANTICIPAZIONI PASSIVE	106.964.776.475,38	17.568.659.749,00	3.500.000.000,00	87.900.390.475,38	19.064.386.000,00	0,00
8.2.2.20	ESTINZIONE DEBITI DIVERSI	0,00	31.568.917,86	31.568.917,86	0,00	21.728.656.583,63	21.728.656.583,63
	<b>TOTALE USCITE IN CONTO CAPITALE AL TRE STRUTTURE DI DIREZIONE GENERALE</b>	<b>107.103.073.810,60</b>	<b>23.437.193.740,17</b>	<b>9.395.891.329,66</b>	<b>88.031.041.453,43</b>	<b>47.319.065.009,53</b>	<b>28.244.557.987,57</b>
	<b>8.4 - TITOLO IV - PARTITE DI GIRO</b>						
8.4.1.21	USCITE AVENTI NATURA DI PARTITE DI GIRO	9.510.939.889,89	55.093.281.792,05	54.883.082.111,64	9.342.490.921,42	53.296.934.264,89	53.128.485.296,42
	<b>TOTALE PARTITE DI GIRO AL TRE STRUTTURE DI DIREZIONE GENERALE</b>	<b>9.510.939.889,89</b>	<b>55.093.281.792,05</b>	<b>54.883.082.111,64</b>	<b>9.342.490.921,42</b>	<b>53.296.934.264,89</b>	<b>53.128.485.296,42</b>
	<b>Totale Uscite - UPB 8 - AL TRE STRUTTURE DI DIREZIONE GENERALE</b>	<b>121.335.418.715,46</b>	<b>83.215.622.814,88</b>	<b>69.012.799.636,37</b>	<b>102.031.035.718,27</b>	<b>106.419.314.485,34</b>	<b>87.109.003.094,29</b>

## Rendiconto Finanziario Decisionale 2015 - Uscite



Codice	Denominazione	ANNO FINANZIARIO 2015			ANNO FINANZIARIO 2014		
		RESIDUI	COMPETENZA (Impegni)	CASSA (Pagamenti)	RESIDUI	COMPETENZA (Impegni)	CASSA (Pagamenti)
	<b>Riepilogo dei titoli ENTRATE</b>						
	TITOLO I	3.063.659.376,06	10.526.458.832,59	10.508.904.093,67	3.077.030.685,70	8.547.698.566,69	8.561.046.315,65
	TITOLO IV	2.602.080.089,85	936.056.746,47	883.164.534,27	2.557.364.537,31	996.753.242,33	936.365.718,36
	Totale delle uscite ENTRATE	5.665.739.465,91	11.462.515.579,06	11.392.068.627,94	5.634.395.223,01	9.546.451.809,02	9.497.412.034,01
	<b>Riepilogo dei titoli PENSIONI</b>						
	TITOLO I	2.660.501.873,34	273.294.811.410,30	272.430.727.659,31	2.132.066.206,61	269.150.795.159,59	268.404.639.193,39
	TITOLO IV	10.847.615,89	461.505.102,77	455.782.743,33	11.424.937,46	417.269.580,85	417.846.902,42
	Totale delle uscite PENSIONI	2.671.349.489,23	273.756.316.513,07	272.886.510.402,64	2.143.491.144,07	269.568.064.740,44	268.822.486.095,81
	<b>Riepilogo dei titoli PRESTAZIONI A SOSTEGNO DEL REDDITO</b>						
	TITOLO I	2.282.812.684,56	34.965.588.313,79	35.337.098.368,72	1.384.063.113,69	34.793.224.285,66	33.871.069.607,06
	TITOLO II	221.584.603,91	1.203.097.218,76	1.244.564.401,50	252.255.837,95	1.659.246.882,11	1.647.988.271,48
	TITOLO IV	85.366.665,32	5.476.687.377,68	5.505.418.324,67	104.939.461,52	5.536.881.431,82	5.556.454.228,02
	Totale delle uscite PRESTAZIONI A SOSTEGNO DEL REDDITO	2.589.763.953,79	41.645.372.910,23	42.087.081.094,89	1.741.258.413,16	41.989.352.599,59	41.075.512.106,56
	<b>Riepilogo dei titoli RISORSE UMANE</b>						
	TITOLO I	347.968.683,35	2.057.775.742,79	2.016.313.573,15	338.585.266,17	2.085.228.573,92	2.052.757.246,98
	TITOLO II	40.182.377,32	239.041.547,22	224.753.656,11	54.519.756,64	289.295.376,43	289.947.215,01
	TITOLO IV	11.450.105,04	132.841.257,51	139.525.213,90	8.940.904,54	131.027.026,81	128.517.826,31
	Totale delle uscite RISORSE UMANE	399.601.165,71	2.429.658.547,52	2.380.592.443,16	402.045.927,35	2.505.550.977,16	2.471.222.288,30
	<b>Riepilogo dei titoli RISORSE STRUMENTALI</b>						
	TITOLO I	706.813.044,43	999.852.090,14	1.023.479.820,46	816.050.883,09	827.176.802,06	916.101.905,08
	TITOLO II	201.999.947,37	162.421.762,10	174.500.957,49	468.273.159,48	126.129.435,95	389.357.450,14
	TITOLO IV	9.769.108,33	0,00	0,00	9.769.108,33	206.699,41	206.699,41
	Totale delle uscite RISORSE STRUMENTALI	918.582.100,13	1.162.273.852,24	1.197.980.777,95	1.294.093.150,90	953.512.937,42	1.305.666.054,63
	<b>Riepilogo dei titoli ALTRE STRUTTURE DI DIREZIONE GENERALE</b>						
	TITOLO I	4.721.405.014,97	4.685.147.282,66	4.733.826.195,07	4.657.503.343,42	5.803.315.210,92	5.735.959.810,30
	TITOLO II	107.103.073.810,60	23.437.193.740,17	9.395.891.329,66	88.031.041.453,43	47.319.065.009,53	28.244.557.987,57
	TITOLO IV	9.510.939.889,89	55.093.281.792,05	54.883.082.111,64	9.342.490.921,42	53.296.934.264,89	53.128.485.296,42
	Totale delle uscite ALTRE STRUTTURE DI DIREZIONE GENERALE	121.335.418.715,46	83.215.622.814,88	69.012.799.636,37	102.031.035.718,27	106.419.314.485,34	87.109.003.094,29

## Rendiconto Finanziario Decisionale 2015 - Uscite



Codice	Denominazione	ANNO FINANZIARIO 2015			ANNO FINANZIARIO 2014		
		RESIDUI	COMPETENZA (Impegni)	CASSA (Pagamenti)	RESIDUI	COMPETENZA (Impegni)	CASSA (Pagamenti)
<b>Riepilogo delle uscite per i titoli "Entrate", "Pensioni", "Prestazioni a sostegno del reddito", "Risorse umane", "Risorse strumentali", "Altre Strutture di Direzione Generale"</b>							
	TITOLO I	13.783.160.676,71	326.529.633.672,27	326.050.349.710,38	12.405.299.498,68	321.207.438.598,84	319.541.574.078,46
	TITOLO II	107.566.840.739,20	25.041.754.268,25	11.039.710.344,76	88.806.090.207,50	49.393.736.704,02	30.571.850.924,20
	TITOLO IV	12.230.453.474,32	62.100.372.276,48	61.866.972.927,81	12.034.929.870,58	60.381.072.246,11	60.167.876.670,94
	<b>TOTALE</b>	<b>133.580.454.890,23</b>	<b>413.671.760.217,00</b>	<b>398.957.032.982,95</b>	<b>113.246.319.576,76</b>	<b>430.982.247.548,97</b>	<b>410.281.301.673,60</b>
	UPB 1 - Entrate	5.665.739.465,91	11.462.515.579,06	11.392.068.627,94	5.634.395.223,01	9.548.451.809,02	9.497.412.034,01
	UPB 2 - Pensioni	2.671.349.489,23	273.756.316.513,07	272.886.510.402,64	2.143.491.144,07	269.568.064.740,44	268.822.486.095,81
	UPB 3 - Prestazioni a sostegno del reddito	2.589.763.953,79	41.645.372.910,23	42.087.081.094,89	1.741.258.413,16	41.989.352.599,59	41.075.512.106,56
	UPB 4 - Risorse Umane	399.601.165,71	2.429.658.547,52	2.380.592.443,16	402.045.927,35	2.505.550.977,16	2.471.222.288,30
	UPB 5 - Risorse Strumentali	918.582.100,13	1.162.273.852,24	1.197.980.777,95	1.294.093.150,90	953.512.937,42	1.305.666.054,63
	UPB 8 - Altre strutture di Direzione Generale	121.335.418.715,46	83.215.622.814,88	89.012.799.636,37	102.031.035.718,27	106.419.314.485,34	87.109.003.094,29
	<b>TOTALE USCITE</b>	<b>133.580.454.890,23</b>	<b>413.671.760.217,00</b>	<b>398.957.032.982,95</b>	<b>113.246.319.576,76</b>	<b>430.982.247.548,97</b>	<b>410.281.301.673,60</b>

# Consuntivo 2015

*Rendiconto finanziario gestionale*

## Rendiconto Finanziario Gestionale 2015 - Parte I Entrate



Codice Capitulo	Denominazione Capitulo	Previsioni Iniziali	Variazioni		Previsioni definitive	Somme accertate	Gestione dei residui		Totale	Gestione di cassa		Totale residui al termine dell'esercizio	
			in aumento	in diminuzione			Differenza rispetto alle previsioni	Finali		Variazioni	Previsioni definitive		Riscossioni
	<i>Avanzo di amministrazione</i>					35.748.303.926,61							
	<i>Fondo iniziale di cassa</i>									25.435.101.414,11			
<b>UPB 1 - ENTRATE</b>													
<b>1.1 - TITOLO - ENTRATE CORRENTI</b>													
<b>1.1.1 - ENTRATE CONTRIBUTIVE</b>													
<b>1.1.1.01 - ALIQUOTE CONTRIBUTIVE A CARICO DEI DATORI DI LAVORO E/O DEGLI ISCRITTI</b>													
1E1101001	CONTRIBUTI PER I RIFORMISTI IN DATA AZIENDE TENUTE ALLA PRESSIONE DELLE DENUNCE RENDICONTO	126.130.187.121,02	0,00	255.777.543,27	125.874.409,57	75	126.160.851.770,77	286.442.193,02	48.251.223,56	172.596.849,05	123.686.035,37	64	50.545.359.366,65
1E1101002	CONTRIBUTI PER LAVORATORI DOMESTICI	1.084.483.276,00	0,00	72.712.677,00	1.011.770.599,00		1.002.311.217,49	-9.459.381,52	20.906.736,63	1.011.770.599,00	992.150.320,32	14	31.032.779,30
1E1101003	CONTRIBUTI PER GLI OPERAI AGRICOLI DIPENDENTE PER MEZZADRI E COLONI REINSERITI NELLA PAGO	1.554.411.888,00	0,00	47.691.319,71	1.602.103.127,71		1.627.575.419,96	25.472.292,25	4.394.135,39	1.382.629.720,73	1.505.605.655,52	27	4.401.511.066,31
1E1101004	CONTRIBUTI PER LAVORATORI ADDETTI AI PUBBLICI SERVIZI DI TELEFONIA	0,00	0,00	0,00	0,00		0,00	0,00	22.935.051,53	0,00	0,00	0,00	22.935.051,53
1E1101005	CONTRIBUTI PER LAVORATORI ADDETTI AI PUBBLICI SERVIZI DI TELEFONIA	0,00	0,00	0,00	0,00		0,00	0,00	393.992,90	0,00	0,00	0,00	393.992,90
1E1101006	CONTRIBUTI PER LAVORATORI DELL'ELETTRICITA' E DELLE AZIENDE ELETTRICHE PRIVATE	0,00	0,00	0,00	0,00		0,00	0,00	102.648,87	0,00	0,00	0,00	102.648,87
1E1101007	CONTRIBUTI PER I DIVIDUI DIPENDENTE DA AZIENDE DI NAVIGAZIONE AEREA	0,00	0,00	0,00	0,00		64.636,56	64.636,56	1.818.084,77	0,00	64.636,56	0,00	1.818.084,77
1E1101009	CONTRIBUTI DEL CICLO SECOLARE E DEI MINISTRI DI CULTO DELLE CONFESIONI DIVERSE DALLA CATTOLICA	33.247.742,00	0,00	197.053,28	33.050.688,72		32.164.376,49	-896.312,22	31.386.084,90	33.136.773,61	31.637.274,97	5	31.913.186,42
1E1101010	CONTRIBUTI PER LAVORATORI PERSONALE DI SOSTITUZIONE	448.059.920,00	0,00	30.159.857,00	478.219.777,00		370.329.287,19	-107.890.489,81	0,00	478.219.777,00	370.329.287,19	1	107.890.489,81
1E1101018	CONTRIBUTI PROVENIENTI TRAMITE LE CASSE MARITIME (MALATTIA, AGG. DI MALATTIA, MATERNITA' E INCAPACITAZIONE)	36.422.600,00	0,00	36.422.600,00	0,00		37.30.446,80	3.730.446,80	20.149.579,11	-590.880,27	7.523.919,38	0,00	15.765.226,26
1E1101020	CONTRIBUTI PER LAVORATORI MARTIRI MAROCATI SU NAVI ESTERE E CONTRIBUTI PER LAVORATORI MARITIMI RELATIVI A PERIODI FINO AL 31/12/1979	38.532.260,00	0,00	836.233,00	38.698.027,00		38.157.268,53	-481.241,53	0,00	38.698.027,00	38.157.268,53	0,00	-481.241,53
1E1101023	CONTRIBUTI PER LAVORATORI MARITIMI MAROCATI SU NAVI ESTERE E CONTRIBUTI PER LAVORATORI MARITIMI RELATIVI A PERIODI FINO AL 31/12/1979	1.148.480.790,00	0,00	9.557.596,75	1.138.923.193,25		1.130.710.184,38	-8.213.008,87	1.715.837.594,03	-31.599.690,12	977.641.816,01	0,00	1.837.406.272,26
1E1101024	CONTRIBUTI DEGLI ARTIGIANI	8.151.790.100,00	0,00	6.000.298,58	8.145.789.801,42		8.099.848.720,56	-45.941.080,86	12.404.749.707,72	-168.360.143,20	6.318.807.446,72	0,00	13.499.399.452,33
1E1101026	CONTRIBUTI DEGLI ESERCENTI ATTIVITA' COMMERCIALI	10.485.593.047,27	0,00	283.718.675,37	10.225.874.371,90		10.234.987.869,25	9.113.497,36	15.850.346.395,37	-320.529.551,39	7.346.656.292,23	0,00	17.714.979.928,56
1E1101028	CONTRIBUTI DEI PRESCRITTOREI AUTONOMI	1.961.885,00	0,00	55.716,00	2.017.601,00		2.038.394,99	20.793,99	2.017.601,00	2.038.394,99	2.038.394,99	0,00	20.793,99
1E1101028	CONTRIBUTI SOCIALI DI MALATTIA DEI LIBERI	0,00	0,00	0,00	0,00		55.524.700,97	55.524.700,97	0,00	55.524.700,97	55.524.700,97	0,00	55.524.700,97
1E1101035	CONTRIBUTI PER PRESTAZIONI DEL SERVIZIO SANITARIO NAZIONALE DOVUTI DALLE AZIENDE ART. 11 DEL D.L. N. 502/1982	15.500.000,00	0,00	0,00	15.500.000,00		0,00	-15.500.000,00	1.274.992.935,09	0,00	5.453.195,79	0,00	1.299.539.739,36
1E1101043	CONTRIBUTI PER LA TUTELA PREVIDENZIALE DEI DISOCCUPATI NEI SETTORI PRODUTTIVI ATTUALE, ANCORCHE' NON ESCLUSIVA, ATTIVITA' DI LAVORO AUTONOMO EX ART. 46, COMMA 1 DEL TUR APPROVATO CON DPR N. 917/1996 E AL TRE ATTIVITA' DI LAVORO AUTONOMO EX LEGGE N. 3501/1996	7.751.000.000,00	0,00	119.900.000,00	7.871.000.000,00		7.785.803.172,17	-85.196.827,83	1.614.327.160,71	0,00	7.669.823.710,65	0,00	1.730.306.622,23
1E1101045	CONTRIBUTI PER LA TUTELA PREVIDENZIALE DEI DISOCCUPATI NEI SETTORI PRODUTTIVI ATTUALE, ANCORCHE' NON ESCLUSIVA, ATTIVITA' DI LAVORO AUTONOMO EX ART. 46, COMMA 1 DEL TUR APPROVATO CON DPR N. 917/1996 E AL TRE ATTIVITA' DI LAVORO AUTONOMO EX LEGGE N. 3501/1996	0,00	0,00	0,00	0,00		449.006,83	449.006,83	0,00	0,00	449.006,83	0,00	449.006,83
1E1101047	CONTRIBUTI PER LA TUTELA PREVIDENZIALE DEI DISOCCUPATI NEI SETTORI PRODUTTIVI ATTUALE, ANCORCHE' NON ESCLUSIVA, ATTIVITA' DI LAVORO AUTONOMO EX ART. 46, COMMA 1 DEL TUR APPROVATO CON DPR N. 917/1996 E AL TRE ATTIVITA' DI LAVORO AUTONOMO EX LEGGE N. 3501/1996	0,00	0,00	0,00	0,00		0,00	0,00	27.921.095,73	0,00	0,00	0,00	27.921.095,73
1E1101048	CONTRIBUTI PER LA TUTELA PREVIDENZIALE DEI DISOCCUPATI NEI SETTORI PRODUTTIVI ATTUALE, ANCORCHE' NON ESCLUSIVA, ATTIVITA' DI LAVORO AUTONOMO EX ART. 46, COMMA 1 DEL TUR APPROVATO CON DPR N. 917/1996 E AL TRE ATTIVITA' DI LAVORO AUTONOMO EX LEGGE N. 3501/1996	0,00	0,00	0,00	0,00		0,00	0,00	555.707,64	0,00	0,00	0,00	555.707,64
1E1101057	CONTRIBUTI PER LAVORATORI DIPENDENTI DA DATORI DI LAVORO GIA' ISCRITTI ALL'ENTE NAZIONALE DI PREVIDENZA E ASSISTENZA PER I LAVORATORI DELLO SPETTACOLO (ENPAI), SOPPRESSO AI SENSI DELLA LEGGE N. 30/2003 E SUCCESSIVAMENTE CONVERTITO CON MODIFICAZIONI DALLA LEGGE 22 DICEMBRE 2011, N. 234.	1.162.873.895,00	0,00	41.469.335,95	1.204.343.230,95		1.251.072.571,41	129.688.012,36	483.139.652,19	-17.538.144,98	1.059.668.469,33	0,00	1.742.297.232,66

Rendiconto Finanziario Gestionale 2015 - Parte I Entrate



Codice Capitoletto	Denominazione Capitoletto	Previsioni Iniziali		Variazioni in diminuzione		Previsioni definitive	Somme accertate	Differenza rispetto alle previsioni	Iniziali	Gestione dei residui		Previsioni definitive	Riscossioni	Differenza rispetto alle previsioni	Totale residui al termine dell'esercizio
		in aumento	in diminuzione	Variazioni	Totale										
TE1101068	CONTRIBUTI PER I LAVORATORI DIPENDENTI DA DATORI DI LAVORO GIA' ISCRITTI ALL'ISTITUTO NAZIONALE DI PREVIDENZA PER I DIPENDENTI DELL'AMMINISTRAZIONE PUBBLICA (INFORMAZIONE INFORMATICA) (LEGGE 28.2.2011, N. 20), CONVERTITO CON LEGGE 6 DICEMBRE 2011, N. 201, CON FERMA MODIFICAZIONE, DALLA LEGGE 22 DICEMBRE 2011, N. 214.	815.073.481,55	0,00	54.322.456,49	54.322.456,49	54.322.456,49	54.322.456,49	54.322.456,49	7.382.114,14	-153,18	7.381.960,98	54.322.456,49	54.888.788.052,59	576.332.661,04	20.230.065,01
TE1101067	CONTRIBUTI PER I LAVORATORI DIPENDENTI DEL GRUPPO FERROVIE DEL SALENTO ITALIANE PER IL FINANZIAMENTO DELLE PRESTAZIONI ORDINARIE, DERIVANTI DAL BILANCIO DI CHIUSURA DEL FONDO PER IL PERSEGUIMENTO DI POLITICHE ATTIVE A SOSTEGNO DEL PERSONALE DELLE FERROVIE DEL SALENTO ITALIANE, TRASFERITO AI SENSI DEL D.L. 6/9984/2015	0,00	0,00	0,00	0,00	0,00	0,00	0,00	6.548.399,50	0,00	6.548.399,50	0,00	0,00	0,00	6.548.399,50
TE1101069	CONTRIBUTI DIVERSI (CONTRIBUTI PER GLI ALLIEVI DEGLI ISTITUTI NAUTICI, CONTRIBUTI ACCREDITATI PER I DIPENDENTI DELLE SOCIETA' ART., PER I DIPENDENTI DELLE SOCIETA' ART., FROGATE DIRETTAMENTE PER PERIODI PROGRESSI, CONTRIBUTI TBG PER I MAESTRI ELEMENTARI E DIRETTORI DI ATTIVITA')	260.000,00	0,00	30.000,00	1.637.266,62	230.000,00	1.637.266,62	1.407.268,62	8.022.275,47	0,00	8.022.275,47	230.000,00	1.650.035,61	1.420.035,61	8.009.588,48
TE1101070	CONTRIBUTI DIVERSI (CONTRIBUTI A CARICO DEI DATORI DI LAVORO E/O DEGLI ISCRITTI)	1.012.880.384,26	688.722.013,22	211.891.445,61	212.863.386.946,61	761.923.153,28	761.923.153,28	761.923.153,28	86.102.488.786,15	-740.327.506,30	85.361.571.279,85	205.018.205.100,29	206.308.972.086,71	3.290.766.986,42	91.715.968.161,75
<b>1.1.1.02 - QUOTE DI PARTECIPAZIONE DEGLI ISCRITTI ALL'ONERE DI SPECIFICHE GESTIONI</b>															
TE1102001	CONTRIBUTI DEI PROSECUTORI VOLONTARI DELLE ASSICURAZIONI SOCIALI OBBLIGATORIE	5.525.147,12	0,00	207.104.283,21	223.937.775,09	16.833.491,87	223.937.775,09	16.833.491,87	852,18	0,00	852,18	207.104.283,21	223.937.775,09	16.833.491,87	852,18
TE1102002	CONTRIBUTI DEGLI ISCRITTI ALL'ASSICURAZIONE FACOLTATIVA	274.700,00	0,00	0,00	424.857,50	149.857,50	424.857,50	149.857,50	0,00	0,00	0,00	274.700,00	424.857,50	149.857,50	0,00
TE1102003	CONTRIBUTI PER MUTUALITA' PENSIONALI ALLE CASALINGHE	960.000,00	0,00	0,00	750.316,32	-209.683,68	750.316,32	-209.683,68	0,00	0,00	0,00	960.000,00	750.316,32	-209.683,68	0,00
TE1102010	CONTRIBUTI PER LA GESTIONE MUTUALITA' DEI DIPENDENTI E DEI PENSIONATI POSTELEGRAFONICI	1.450.000,00	0,00	0,00	1.273.929,33	-176.070,67	1.273.929,33	-176.070,67	336.419,59	0,00	336.419,59	1.450.000,00	1.273.929,33	-176.070,67	336.419,59
TE1102019	CONTRIBUTI PER LA GESTIONE MUTUALITA' DEI DIPENDENTI E DEI PENSIONATI POSTELEGRAFONICI (CONTRIBUTI PER LE LITE NELLE FERROVIE DEL SALENTO ITALIANE)	36.519.156,00	0,00	15.976.779,00	20.263.722,76	-278.654,24	20.263.722,76	-278.654,24	0,00	0,00	0,00	20.263.722,76	20.263.722,76	-278.654,24	0,00
TE1102020	CONTRIBUTI PER LA GESTIONE MUTUALITA' DEI DIPENDENTI E DEI PENSIONATI POSTELEGRAFONICI (CONTRIBUTI PER LE LITE NELLE FERROVIE DEL SALENTO ITALIANE)	28.000,00	0,00	0,00	16.159,00	-11.841,00	16.159,00	-11.841,00	0,00	0,00	0,00	28.000,00	16.159,00	-11.841,00	0,00
TE1102021	CONTRIBUTI PER LA GESTIONE MUTUALITA' DEI DIPENDENTI E DEI PENSIONATI POSTELEGRAFONICI (CONTRIBUTI PER LE LITE NELLE FERROVIE DEL SALENTO ITALIANE)	43.066.000,00	0,00	2.088.000,00	48.456.997,22	7.456.997,22	48.456.997,22	7.456.997,22	0,00	0,00	0,00	41.000.000,00	48.456.997,22	7.456.997,22	0,00
TE1102022	CONTRIBUTI DEI PROSECUTORI VOLONTARI DELL'ASSICURAZIONE SOCIALE VITA	320.000,00	0,00	30.000,00	352.848,97	2.848,97	352.848,97	2.848,97	0,00	0,00	0,00	350.000,00	352.848,97	2.848,97	0,00
<b>Totale 1.1.1.02 - QUOTE DI PARTECIPAZIONE DEGLI ISCRITTI ALL'ONERE DI SPECIFICHE GESTIONI</b>		<b>5.585.147,12</b>	<b>16.042.779,00</b>	<b>271.709.360,21</b>	<b>296.476.296,18</b>	<b>23.766.837,97</b>	<b>296.476.296,18</b>	<b>23.766.837,97</b>	<b>337.271,77</b>	<b>0,00</b>	<b>337.271,77</b>	<b>271.709.360,21</b>	<b>296.476.296,18</b>	<b>23.766.837,97</b>	<b>337.271,77</b>



Redonconto Finanziario Gestionale 2015 - Parte I Entrate



Codice Capitoletto	Denominazione Capitoletto	Previsioni Iniziali		Somme accertate		Gestione dei residui		Gestione di cassa		Totale residui al termine dell'esercizio	
		in aumento	in diminuzione	Totale accertamenti	Differenza rispetto alle previsioni	Variazioni	Totale	Previsioni definitive	Riscossioni		Differenza rispetto alle previsioni
<b>1.1.2 - ENTRATE DERIVANTI DA TRASFERIMENTI CORRENTI</b>											
<b>1.1.2.03 - TRASFERIMENTI DA PARTE DELLO STATO</b>											
TE1203002	CONTRIBUTO SUI CONTRIBUTI PER LA COBERTURA ASSISTENZA E PREVIDENZA DEI PRITTOI, SCULTORI, MUSICISTI, SCRITTORI E AUTORI DRAMMATICI (PSMSAD) EX ART. 189 DELLA LEGGE 22 APRILE 1941, N. 633 E SUCCESSIVE INTEGRAZIONI	0,00	0,00	37.247,25	-17.752,75	1.183,21	0,00	37.247,25	37.247,25	-17.752,75	1.183,21
<b>1.1.2.04 - TRASFERIMENTI DA PARTE DELLE REGIONI</b>											
TE1204001	CONTRIBUTO DELLE REGIONI PER LA COBERTURA ASSICURATIVA DEGLI APPRENDISTI ARTIGIANI OCCUPATI NEI TERRITORI DELLE REGIONI A STATUTO ORDINARIO - ART. 16, LEGGE N. 345/1975	0,00	0,00	0,00	0,00	579.048.837,63	0,00	0,00	0,00	0,00	579.048.837,63
TE1204005	CONTRIBUTO SUI CONTRIBUTI PER LA COBERTURA ASSICURATIVA DELLA REGIONE SICILIA AI SENSI DEL PAR. 4 DELLA LEGGE REGIONALE N. 42/1975 E SUCCESSIVE MODIFICAZIONI ED INTEGRAZIONI	0,00	0,00	0,00	0,00	0,00	0,00	0,00	0,00	0,00	0,00
<b>Totale 1.1.2.04 - TRASFERIMENTI DA PARTE DELLE REGIONI</b>											
		0,00	0,00	0,00	0,00	579.048.837,63	0,00	0,00	0,00	0,00	579.048.837,63
<b>1.1.2.06 - TRASFERIMENTI DA PARTE DI ALTRI ENTI DEL SETTORE PUBBLICO</b>											
TE1206006	CONTRIBUTO DA ALTRI ENTI AL FONDO DI CREDITO PER LA COBERTURA ASSISTENZA E PREVIDENZA AI SENSI DELL'ART. 16, COMMA 2, LETT. A), DEL D. LGS. N. 252/2005	0,00	0,00	14.241,80	14.241,80	0,00	0,00	14.241,80	14.241,80	14.241,80	0,00
TE1206007	CONTRIBUTO SUI PROVENTI DEI DIRITTI D'INGRESSO NEI MUSEI, GALLERIE E ZONE ARCHEOLOGICHE, A CURA DEI MINISTRI, REGIONI, PROVINCE, COMUNI, PIRITTOI, SCULTORI, MUSICISTI, SCRITTORI E AUTORI DRAMMATICI (PSMSAD), EROGATO DALLE SOPRINTENDENZE	0,00	0,00	184.970,20	-4.029,80	221.634,25	0,00	184.970,20	184.970,20	-4.029,80	221.634,25
<b>Totale 1.1.2.06 - TRASFERIMENTI DA PARTE DI ALTRI ENTI DEL SETTORE PUBBLICO</b>											
		0,00	0,00	199.212,00	10.212,00	221.634,25	0,00	199.212,00	199.212,00	10.212,00	221.634,25
<b>1.1.3 - ALTRE ENTRATE</b>											
<b>1.1.3.07 - ENTRATE DERIVANTI DALLA VENDITA DI BENI E DALLA PRESTAZIONE DI SERVIZI</b>											
TE1307004	RIMBORSI SPESE RELATIVE A RISCOSSIONE CONTRIBUTI PER LA COBERTURA ASSISTENZA E PREVIDENZA AI SENSI DELL'ART. 189 DELLA LEGGE 22 APRILE 1941, N. 633 PER CONTO DI ENTI E ORGANISMI VARI	0,00	0,00	19.726.145,81	850.325,98	104.617.078,84	0,00	104.617.078,84	10.557.931,68	-8.317.888,15	113.785.292,97
TE1307013	PROVENTI DERIVANTI DALLA ATTIVITA' DI GESTIONE E DI RISCOSSIONE DEI CREDITI CONTRIBUTIVI CEDUTI AI CONTRIBUENTI PER LA COBERTURA ASSISTENZA E PREVIDENZA AI SENSI DELL'ART. 189 DELLA LEGGE 22 APRILE 1941, N. 633 CONVERTITO NELLA LEGGE N. 402/1959	0,00	0,00	892.407,20	-107.892,80	0,00	0,00	892.407,20	892.407,20	-107.892,80	0,00
<b>Totale 1.1.3.07 - ENTRATE DERIVANTI DALLA VENDITA DI BENI E DALLA PRESTAZIONE DI SERVIZI</b>											
		0,00	0,00	20.618.553,01	742.433,18	104.617.078,84	0,00	104.617.078,84	11.450.338,88	-8.425.280,95	113.785.292,97
<b>1.1.3.09 - POSTE CORRETTIVE E COMPENSATIVE DI SPESE CORRENTI</b>											
TE1309012	RECUPERO DI SGRAVI CONTRIBUTIVI DI ALTRE REGIONI CON RIBALTO PER EVENTI CALAMITOSI E PER EVENTI NATURALI, ALL'OGGETTO DI SPECIFICI SETTORI PRODUTTIVI	0,00	0,00	6.391.945,33	6.391.945,33	0,00	0,00	6.391.945,33	6.391.945,33	6.391.945,33	0,00
<b>Totale 1.1.3.09 - POSTE CORRETTIVE E COMPENSATIVE DI SPESE CORRENTI</b>											
		0,00	0,00	6.391.945,33	6.391.945,33	0,00	0,00	6.391.945,33	6.391.945,33	6.391.945,33	0,00
<b>1.1.3.10 - ENTRATE NON CLASSIFICABILI IN ALTRE VOCI</b>											
TE1310002	SANZIONI CIVILI AMMINISTRATIVE, MULTE E FARMINE INTERESSI PER LA RISCOSSIONE DILAZIONATA O DIFFERITA DEI CONTRIBUTI	0,00	0,00	241.400.739,89	-53.924.228,86	2.176.606.574,15	-31.513.618,96	2.145.092.955,19	179.847.852,79	-73.272.147,89	2.206.646.942,28
TE1310018	CONTRIBUTI AL FONDO ASSISTENZA E PREVIDENZA DEI PRITTOI, SCULTORI, MUSICISTI, SCRITTORI E AUTORI DRAMMATICI (PSMSAD) EX ART. 189 DELLA LEGGE 22 APRILE 1941, N. 633 E SUCCESSIVE INTEGRAZIONI	0,00	0,00	55.217.976,22	-4.901.333,53	0,00	0,00	55.217.976,22	50.316.644,69	-4.901.333,53	0,00
TE1310089	ENTRATE DIVERSE	0,00	0,00	118.036,83	-23.198,17	0,00	0,00	118.036,83	118.036,83	-23.198,17	0,00
<b>Totale 1.1.3.10 - ENTRATE NON CLASSIFICABILI IN ALTRE VOCI</b>											
		0,00	0,00	291.836.821,40	-59.056.125,56	2.176.606.574,15	-31.513.618,96	2.145.092.955,19	230.263.934,30	-78.404.044,59	2.206.646.942,28
<b>TOTALE ENTRATE CORRENTI ENTRATE</b>											
		212.295.877,61	1.024.852.877,67	213.277.929.045,78	753.761.303,45	88.963.331.366,00	-772.441.125,26	88.190.890.240,74	206.852.811.082,65	3.234.089.003,43	94.616.008.223,87

Rendiconto Finanziario Gestionale 2015 - Parte I Entrate



Codice Capolo	Denominazione Capolo	Variazioni in diminuzione		Previsioni definitive	Somme accertate		Gestione dei residui		Totali	Previsioni definitive	Riscossioni	Differenza rispetto alle previsioni	Totale residui al termine dell'esercizio
		in aumento			Totale accertamenti	Differenza rispetto alle previsioni	Variazioni	Iniziali					
<b>14 - TITOLO IV - PARTITE DI GIRO</b>													
<b>14.1 - ENTRATE AVENTI NATURA DI PARTITE DI GIRO</b>													
<b>14.1.22 - ENTRATE AVENTI NATURA DI PARTITE DI GIRO</b>													
1E4122008	CONTRIBUTI RISCOSSI PER CONTO DELLE ORGANIZZAZIONI SINDACALI	0,00	948.322,69	177.521.864,64	163.613.902,45	-7.907.962,19	0,00	0,00	0,00	177.521.864,64	163.613.902,45	-7.907.962,19	0,00
1E4122009	CONTRIBUTI RISCOSSI PER CONTO DI ALTRI ENTI	0,00	14.775.540,47	76.859.243,53	91.341.831,14	14.482.897,61	6.804.093,40	-22.240,09	6.781.853,31	76.859.243,53	90.312.193,76	13.462.950,23	7.811.490,69
1E4122026	CONTRIBUTI PER LAVORATORI AGRICOLI (SUBORDINATI E AUTONOMI) RISCOSSI PER CONTO DELL'INAIL	0,00	87.678.810,51	572.891.849,26	580.893.849,60	8.302.000,34	1.880.651.777,93	-17.649.751,34	1.883.002.046,69	479.772.825,35	512.401.653,64	32.628.728,69	1.931.494.342,25
1E4122027	CONTRIBUTI ASSOCIAIVI, INTEGRATIVI ED ASSISTENZA CONTRATTUALE RISCOSSI PER CONTO DELLE ORGANIZZAZIONI SINDACALI DEL SETTORE AGRICOLA	0,00	0,00	93.000.000,00	81.370.134,85	-11.629.865,15	0,00	0,00	0,00	93.000.000,00	81.370.134,85	-11.629.865,15	0,00
1E4122035	RISCOSSIONI PER CONTO DELLA SOCIETA' ASSICURATIVA ITALIANA PER LA VITA (SIPAV) E PER LA LEGGE 44/86 (COME RISULTA MODIFICATO DALL'ART. 1 DEL D.L. N. 30/99 CONVERTITO NELLA LEGGE N. 40/2000)	0,00	0,00	20.000.000,00	15.414.611,01	-4.585.388,99	0,00	0,00	0,00	20.000.000,00	15.414.611,01	-4.585.388,99	0,00
1E4122036	RIMBORSO DA PARTE DELL'INAIL DEGLI ONERI FINANZIARI DERIVANTI DALLA CESSIONE DI CREDITI PER CONTO DELL'INAIL (LEGGE N. 40/2000) E COME RISULTA MODIFICATO DALL'ART. 1, D.L. N. 30/99 E LEGGE N. 40/2000	0,00	583,31	0,00	0,00	0,00	62.573.693,30	0,00	62.573.693,30	0,00	0,00	0,00	62.573.693,30
1E4122039	RECUPERO A CARICO DELL'INAIL DEL RIMBORSO DI CONTRIBUTI RELATIVI AI LAVORATORI AGRICOLI	0,00	0,00	0,00	3.422.417,42	3.422.417,42	31.687.794,60	0,00	31.687.794,60	0,00	2.390.169,62	2.390.169,62	32.720.042,40
<b>TOTALE 14.1.22 - ENTRATE AVENTI NATURA DI PARTITE DI GIRO</b>		<b>0,00</b>	<b>103.403.256,47</b>	<b>933.972.957,43</b>	<b>936.056.746,47</b>	<b>2.083.789,04</b>	<b>1.991.717.399,23</b>	<b>-17.671.971,43</b>	<b>1.964.045.397,80</b>	<b>841.153.933,52</b>	<b>865.502.665,63</b>	<b>24.346.632,11</b>	<b>2.034.699.568,64</b>
<b>TOTALE PARTITE DI GIRO ENTRATE</b>		<b>0,00</b>	<b>103.403.256,47</b>	<b>933.972.957,43</b>	<b>936.056.746,47</b>	<b>2.083.789,04</b>	<b>1.991.717.399,23</b>	<b>-17.671.971,43</b>	<b>1.964.045.397,80</b>	<b>841.153.933,52</b>	<b>865.502.665,63</b>	<b>24.346.632,11</b>	<b>2.034.699.568,64</b>
<b>Totale Entrate - UPB 1 - ENTRATE</b>		<b>1.024.852.677,67</b>	<b>863.875.803,85</b>	<b>213.488.140,69</b>	<b>214.213.985.792,29</b>	<b>755.845.092,49</b>	<b>90.945.048.725,23</b>	<b>-790.113.096,69</b>	<b>90.154.935.628,54</b>	<b>204.459.875.992,74</b>	<b>207.716.313.629,28</b>	<b>3.259.437.635,54</b>	<b>96.650.607.792,51</b>

Rendiconto Finanziario Gestionale 2015 - Parte I Entrate



Codice Capitoletto	Denominazione Capitoletto	Previsioni Iniziali		Variazioni in diminuzione		Previsioni definitive	Somme accertate		Differenza rispetto alle previsioni	Iniziali	Gestione dei residui		Previsioni definitive	Riscossioni	Differenza rispetto alle previsioni	Totale residui al termine dell'esercizio
		in aumento	in diminuzione	Totale accertamenti	Differenza rispetto alle previsioni		Variazioni	Totali								
<b>UPB 2 - PENSIONI</b>																
<b>2.1 - TITOLO I - ENTRATE CORRENTI</b>																
<b>2.1.1 - ENTRATE CONTRIBUTIVE</b>																
<b>2.1.1.01 - ALIQUOTE CONTRIBUTIVE A CARICO DEI DATORI DI LAVORO E/O DEGLI ISCRITTI</b>																
2E1101012	CONTRIBUTI A COPERTURA DEGLI ONERI DERIVANTI DAL RICONOSCIMENTO DELLE LEGGI N. 356/1970 E N. 824/1971 QUOTA DEL SERVIZIO	0,00	0,00	0,00	0,00	0,00	0,00	0,00	0,00	25.143.311,16	-237.938,38	0,00	0,00	0,00	0,00	25.143.311,16
2E1101028	CONTRIBUTI A COPERTURA DEGLI ONERI DERIVANTI DAL RICONOSCIMENTO DELLA MAGGIORE ANZIANITÀ CONTRIBUTIVA E DALLE RATE DI PENSIONAMENTO ANTICIPATO RELATIVAMENTE AI RAPPORTI DI LAVORO CESSATI DAL 1 MARZO 1989	0,00	0,00	0,00	0,00	0,00	0,00	0,00	0,00	8.669.253,01	-107.035,98	0,00	0,00	51.278,74	51.278,74	8.617.974,27
2E1101031	CONTRIBUTI DELLE AZIENDE A COPERTURA DEGLI ONERI DERIVANTI DAL RICONOSCIMENTO DELLA MAGGIORE ANZIANITÀ CONTRIBUTIVA E DALLE RATE DI PENSIONAMENTO ANTICIPATO AI SENSI DELL'ART. 27	0,00	0,00	0,00	0,00	0,00	0,00	0,00	0,00	6.319.938,67	0,00	0,00	0,00	48.438,22	48.438,22	6.271.440,45
2E1101032	CONTRIBUTI DELLE AZIENDE A COPERTURA DEGLI ONERI DERIVANTI DAL RICONOSCIMENTO DELLA MAGGIORE ANZIANITÀ CONTRIBUTIVA E DALLE RATE DI PENSIONAMENTO ANTICIPATO AI SENSI DELL'ART. 29	0,00	0,00	0,00	0,00	0,00	0,00	0,00	0,00	11.079.401,66	-141.059,94	0,00	0,00	926,38	926,38	10.937.415,33
2E1101033	CONTRIBUTI DELLE AZIENDE A COPERTURA DEGLI ONERI DERIVANTI DAL RICONOSCIMENTO DELLA MAGGIORE ANZIANITÀ CONTRIBUTIVA E DALLE RATE DI PENSIONAMENTO ANTICIPATO AI SENSI DELL'ART. 1, COMMA 5 DEL D.L. N. 384/1982 CONVERTITO NELLA LEGGE N. 409/1982	0,00	0,00	0,00	0,00	0,00	0,00	0,00	0,00	19.383.954,44	-23.882,30	0,00	0,00	0,00	0,00	19.360.072,14
2E1101034	CONTRIBUTI DELLE AZIENDE A COPERTURA DEGLI ONERI DERIVANTI DAL RICONOSCIMENTO DELLA MAGGIORE ANZIANITÀ CONTRIBUTIVA E DALLE RATE DI PENSIONAMENTO ANTICIPATO AI SENSI DELL'ART. 13, COMMA 10 DELLA LEGGE N. 257/1992	0,00	0,00	0,00	0,00	0,00	0,00	0,00	0,00	246.096,95	0,00	0,00	0,00	0,00	0,00	246.096,95
2E1101036	CONTRIBUTI DELLE ENTE E DELLE SOCIETÀ DEL GRUPPO A COPERTURA DEGLI ONERI DERIVANTI DAL RICONOSCIMENTO DELLA MAGGIORE ANZIANITÀ CONTRIBUTIVA E DALLE RATE DI PENSIONAMENTO ANTICIPATO AI SENSI DELL'ART. 5 DEL D.L. N. 48/1998 CONVERTITO NELLA LEGGE N. 236/1998	0,00	0,00	0,00	0,00	0,00	0,00	0,00	0,00	459.907,04	0,00	0,00	0,00	0,00	0,00	459.907,04
2E1101037	CONTRIBUTI DELLE AZIENDE A COPERTURA DEGLI ONERI DERIVANTI DAL RICONOSCIMENTO DELLA MAGGIORE ANZIANITÀ CONTRIBUTIVA E DALLE RATE DI PENSIONAMENTO ANTICIPATO AI SENSI DELL'ART. 10, COMMA 7 DEL D.L. N. 299/1994 CONVERTITO NELLA LEGGE N. 409/1994	0,00	0,00	0,00	0,00	0,00	0,00	0,00	0,00	17.720.243,93	-17.690,22	0,00	0,00	6.620,15	6.620,15	17.710.973,96
2E1101038	CONTRIBUTI DELLE AZIENDE DEL GRUPPO EFPA A COPERTURA DEGLI ONERI DERIVANTI DAL RICONOSCIMENTO DELLA MAGGIORE ANZIANITÀ CONTRIBUTIVA E DALLE RATE DI PENSIONAMENTO ANTICIPATO AI SENSI DELL'ART. 5, COMMA 5 DEL D.L. N. 4831/1995	0,00	0,00	0,00	0,00	0,00	0,00	0,00	0,00	3.922.331,49	-224.119,99	0,00	0,00	0,00	0,00	3.098.211,50
2E1101039	VALORI CAPITALI PER LA COSTITUZIONE DI UNICA POSIZIONE ASSICURATIVA NEL FONDO DI PREVIDENZA PER IL PERSONALE ADDETTO AI PUBBLICI SERVIZI DI UNICA POSIZIONE ASSICURATIVA AI SENSI DELL'ART. 5 DELLA LEGGE N. 50/1992	187.939,00	0,00	0,00	0,00	258.095,00	497.934,55	239.299,55	239.299,55	56.718.524,34	0,00	0,00	6.501.551,00	6.918.655,72	417.304,72	50.297.663,17
2E1101042	SERVIZI DI TRASPORTO A COPERTURA DEGLI ONERI DERIVANTI DALLE RATE DI PENSIONAMENTO ANTICIPATO AI SENSI DELL'ART. 4, COMMI 4 E 5 DEL D.L. N. 4831/1995	0,00	0,00	0,00	0,00	27.732.000,00	5.375.762,21	-22.356.207,79	5.375.762,21	1.168.851,38	-20.730,29	0,00	0,00	13.678,45	13.678,45	1.156.272,97
2E1101061	CONTRIBUTI A CARICO DEGLI ENTI DATORI DI LAVORO A COPERTURA DI ONERI PENSIONISTICI ED INDEMNITÀ A CARICO DEI DATORI DI LAVORO E/O DEGLI ISCRITTI	39.468.939,00	11.560.000,00	70.165,00	11.560.000,00	27.990.095,00	5.873.165,76	-22.116.908,24	5.873.165,76	180.007.116,80	-772.417,70	0,00	34.233.551,00	12.415.649,88	-21.817.901,12	142.692.237,96

Rendiconto Finanziario Gestionale 2015 - Parte I Entrate



Codice Capitoletto	Denominazione Capitoletto	Variazioni		Previsioni definitive	Somme accertate		Gestione dei residui		Gestione di cassa		Totale residui al termine dell'esercizio	
		in aumento	in diminuzione		Totale accertamenti	Differenza rispetto alle previsioni	Previsioni definitive	Riscossioni	Differenza rispetto alle previsioni			
<b>2.1.1.02 - QUOTE DI PARTECIPAZIONE DEGLI ISCRITTI ALL'ONERE DI SPECIFICHE GESTIONI</b>												
2E1102004	ESSENE VALORI CAPITALI RIBORSO VERSATI DAGLI ISCRITTI.	0,00	6.911.300,00	447.740.200,00	463.646.660,49	15.906.460,49	1.339.492,98	0,00	447.740.200,00	463.646.660,49	15.906.460,49	1.339.492,98
2E1102005	PREVIDENTI DERIVANTI DAL DIVIO DI CUMULO TRA PREVIDENZE PER I PERIODI PERSONALI E PERIODI DA FERRARIO STATO A COPE DURA PERIODO NECESSARIO PER RAGGIUNGIMENTO LIMITE DI SERVIZIO.	0,00	10.331.032,45	146.812.920,64	142.537.876,48	-4.275.042,16	1.015.457,14	0,00	146.812.920,64	142.537.876,48	-4.275.042,16	1.015.457,14
2E1102015	PREVIDENTI DERIVANTI DAL DIVIO DI CUMULO TRA PREVIDENZE PER I PERIODI PERSONALI E PERIODI DA FERRARIO STATO A COPE DURA PERIODO NECESSARIO PER RAGGIUNGIMENTO LIMITE DI SERVIZIO.	0,00	0,00	0,00	2.106,57	2.106,57	0,00	0,00	0,00	2.106,57	2.106,57	0,00
2E1102016	PROVENTI CONNEXI CON ESTENSIONE DEL REGIME DI PREVIDENZA PER I PERIODI PERSONALI E PERIODI DA FERRARIO STATO A COPE DURA PERIODO NECESSARIO PER RAGGIUNGIMENTO LIMITE DI SERVIZIO.	0,00	0,00	0,00	156.432,32	156.432,32	0,00	0,00	0,00	156.432,32	156.432,32	0,00
2E1102017	PARZIALE IN CUMULABILITA' DA PENSIONE CON I REDDITI DA LAVORO - ART. 44, C. 2, L. 28/2/2002	0,00	0,00	0,00	1.909,20	1.909,20	0,00	0,00	0,00	1.909,20	1.909,20	0,00
2E1102019	PENSIONATI DELLE GESTIONI PREVIDENZIALI CONFLUITE NEL FONDO PENSIONI LAVORATORI DIPENDENTE DEL FONDO DI PREVIDENZA PER IL PERSONALE DI VOLO DIPENDENTE DA AZIENDE DI SERVIZIO - ART. 44, C. 3, LEGGE N. 289/2002	50.393.191,00	0,00	0,00	48.713.296,80	-758.168,20	0,00	0,00	50.371.465,00	48.713.296,80	-758.168,20	0,00
2E1102023	CONTRIBUTO DI SOLIDARIETA' A CARICO DEI PENSIONATI DELLE GESTIONI PREVIDENZIALI DELLA LEGGE N. 38/19/90 E SUCCESSIVE MODIFICAZIONI, AL SENSO DELL'ART. 1, COMMA 486, DELLA LEGGE N. 38/19/90	50.084.300,00	0,00	3.926.300,00	42.006.083,11	-13.151.916,89	0,00	0,00	55.156.000,00	42.006.083,11	-13.151.916,89	0,00
<b>Totale 2.1.1.02 - QUOTE DI PARTECIPAZIONE DEGLI ISCRITTI ALL'ONERE DI SPECIFICHE GESTIONI</b>		<b>721.273.894,00</b>	<b>21.169.292,45</b>	<b>700.182.585,64</b>	<b>688.064.386,97</b>	<b>-2.118.198,67</b>	<b>2.354.950,12</b>	<b>0,00</b>	<b>700.182.585,64</b>	<b>688.064.386,97</b>	<b>-2.118.198,67</b>	<b>2.354.950,12</b>
<b>2.1.2 - ENTRATE DERIVANTI DA TRASFERIMENTI CORRENTI</b>												
<b>2.1.2.03 - TRASFERIMENTI DA PARTE DELLO STATO</b>												
2E1203015	RIBORSO DA PARTE DELLO STATO DEI MAGGIORI ONERI PENSIONISTICI, DERIVANTI DALL'APPLICAZIONE DELLA LEGGE N. 38/19/90 E SUCCESSIVE MODIFICAZIONI	115.000,00	35.000,00	80.000,00	12.414,99	-67.585,01	0,00	0,00	80.000,00	12.414,99	-67.585,01	0,00
2E1203016	RIBORSO DALLO STATO PER PROVIDENZE IN FAVORE DI GRANDI INVALIDI DI CUI ALL'ART. 1, COMMA 4, DELLA LEGGE 27 DICEMBRE 2002 N. 288 (ASSEGNO SOSTITUTIVO DELL'ACCANTAMENTO MILITARE)	0,00	0,00	0,00	4.452.026,61	4.452.026,61	0,00	0,00	0,00	4.452.026,61	4.452.026,61	0,00
<b>Totale 2.1.2.03 - TRASFERIMENTI DA PARTE DELLO STATO</b>		<b>115.000,00</b>	<b>35.000,00</b>	<b>80.000,00</b>	<b>4.464.441,60</b>	<b>4.384.441,60</b>	<b>0,00</b>	<b>0,00</b>	<b>80.000,00</b>	<b>4.464.441,60</b>	<b>4.384.441,60</b>	<b>0,00</b>
<b>2.1.2.06 - TRASFERIMENTI DA PARTE DI ALTRI ENTI DEL SETTORE PUBBLICO</b>												
2E1206001	VALORI RASBORSATI DA ALTRI ENTI PREVIDENZA PER LA COPERTURA DI PERIODI ASSICURATIVI	74.104.571,00	6.999.100,00	68.005.471,00	59.231.276,30	-8.774.192,70	208.150.351,15	0,00	68.005.471,00	59.231.276,30	-8.774.192,70	208.150.351,15
2E1206003	PENSIONISTI GIA' EROGATI DA FONDI INTEGRATIVI DI PREVIDENZA PER I PERIODI PERSONALI E PERIODI DA FERRARIO STATO A COPE DURA PERIODO NECESSARIO PER RAGGIUNGIMENTO LIMITE DI SERVIZIO	124.094.739,27	18.622.352,41	105.472.386,86	97.816.894,47	-7.655.492,39	4.149.851.309,10	0,00	105.472.386,86	97.816.894,47	-7.655.492,39	4.149.851.309,10
2E1206008	PUBBLICI DEI MAGGIORI ONERI PENSIONISTICI, DERIVANTI DALL'APPLICAZIONE DELLA LEGGE N. 38/79 E SUCCESSIVE MODIFICAZIONI ED INTEGRAZIONI	62.250.000,00	0,00	44.200.000,00	20.826.982,24	-23.373.017,76	0,00	0,00	44.200.000,00	20.826.982,24	-23.373.017,76	0,00
<b>Totale 2.1.2.06 - TRASFERIMENTI DA PARTE DI ALTRI ENTI DEL SETTORE PUBBLICO</b>		<b>260.449.310,27</b>	<b>33.771.452,41</b>	<b>217.677.857,86</b>	<b>177.875.155,01</b>	<b>-39.802.702,89</b>	<b>4.398.001.660,25</b>	<b>0,00</b>	<b>217.677.857,86</b>	<b>177.875.155,01</b>	<b>-39.802.702,89</b>	<b>4.398.001.660,25</b>
<b>Totale 2.1.2 - ENTRATE DERIVANTI DA TRASFERIMENTI CORRENTI</b>		<b>230.449.310,27</b>	<b>68.771.452,41</b>	<b>297.677.857,86</b>	<b>290.339.536,61</b>	<b>-67.665.678,75</b>	<b>4.398.001.660,25</b>	<b>0,00</b>	<b>297.677.857,86</b>	<b>290.339.536,61</b>	<b>-67.665.678,75</b>	<b>4.398.001.660,25</b>
<b>Totale 2.1 - ENTRATE DERIVANTI DA TRASFERIMENTI</b>		<b>951.723.204,27</b>	<b>89.938.744,86</b>	<b>941.865.715,72</b>	<b>988.403.923,58</b>	<b>-56.461.792,16</b>	<b>4.756.952,37</b>	<b>0,00</b>	<b>941.865.715,72</b>	<b>988.403.923,58</b>	<b>-56.461.792,16</b>	<b>4.756.952,37</b>

## Rendiconto Finanziario Gestionale 2015 - Parte I Entrate



Codice Capitoletto	Denominazione Capitoletto	Variazioni		Previsioni definitive	Somme accertate		Gestione dei residui		Previsioni definitive	Gestione di cassa		Totale residui al termine dell'esercizio
		in aumento	in diminuzione		Totale accertamenti	Differenza rispetto alle previsioni	Previsioni definitive	Differenza rispetto alle previsioni		Variazioni	Totale	
<b>2.1.3 - ALTRE ENTRATE</b>												
<b>2.1.3.07 - ENTRATE DERIVANTI DALLA VENDITA DI BENI E DALLA PRESTAZIONE DI SERVIZI</b>												
2E1307004	INTERESSI PER LA RISCOSSIONE DILAZIONATA DEI CREDITI VERSO ALTRI ENTI PER VALORI CAPITALI	0,00	0,00	20.429.870,42	20.164.516,02	76.117.626,55	0,00	76.117.626,55	20.429.870,42	6.390.890,33	-14.036.980,09	88.891.252,24
	PENSIONI E ALTRI SERVIZI SVOLTI PER CONTO DI ENTI E ORGANISMI VARI	0,00	0,00	20.429.870,42	20.164.516,02	76.117.626,55	-285.354,40	76.117.626,55	20.429.870,42	6.390.890,33	-14.036.980,09	88.891.252,24
	<b>Totale 2.1.3.07 - ENTRATE DERIVANTI DALLA VENDITA DI BENI E DALLA PRESTAZIONE DI SERVIZI</b>	<b>0,00</b>	<b>0,00</b>	<b>40.859.740,84</b>	<b>40.329.032,04</b>	<b>152.234.253,10</b>	<b>-549.710,40</b>	<b>152.234.253,10</b>	<b>40.859.740,84</b>	<b>12.781.780,66</b>	<b>-28.073.960,18</b>	<b>174.160.292,96</b>
<b>2.1.3.09 - POSTE CORRETIVE E COMPENSATIVE DI SPESE CORRENTI</b>												
2E1309001	RECUPERO DI PRESTAZIONI PENSIONISTICHE RIMBORSI DA ORGANISMI ESTERI DI PRESTAZIONI PENSIONISTICHE EROGATE IN REGIME DI	0,00	50.334.128,92	1.953.769,028,53	1.968.157.756,95	3.777.861.487,41	64.742.859,34	44.423.855,28	1.903.477.033,59	1.838.359.811,81	-65.117.221,79	3.843.035.579,27
2E1309005	RECUPERO DI PRESTAZIONI PENSIONISTICHE AD	0,00	0,00	0,00	5.577,69	11.352,90	5.577,69	0,00	0,00	5.577,69	5.577,69	11.352,90
2E1309025	SCRITTI ALL'ISTITUTO NAZIONALE DI PREVIDENZA PER I DIPENDENTI DELL'AMMINISTRAZIONE PUBBLICA (INDAP), SOPPRESSO AI SENSI DELL'ARTICOLO 21 DEL CONCORDATO DI PROGRAMMA DEL 15 MARZO 2001, CON CONVERTITO, CON MODIFICAZIONI, DALLA LEGGE 22 DICEMBRE 2011, N. 214	0,00	34.568.000,00	195.288.000,00	135.941.485,96	13.038.800,39	-25.778.514,04	-285.659,94	161.720.000,00	136.533.634,38	-25.186.365,62	12.161.000,15
	<b>Totale 2.1.3.09 - POSTE CORRETIVE E COMPENSATIVE DI SPESE CORRENTI</b>	<b>0,00</b>	<b>84.922.128,92</b>	<b>2.150.057.028,53</b>	<b>2.104.104.822,59</b>	<b>3.790.711.640,70</b>	<b>38.969.922,96</b>	<b>-84.709.515,12</b>	<b>2.065.197.033,59</b>	<b>1.974.899.023,87</b>	<b>-90.296.009,72</b>	<b>3.855.207.932,30</b>
<b>2.1.3.10 - ENTRATE NON CLASSIFICABILI IN ALTRE VOCI</b>												
2E1310004	INTERESSI PER LA RISCOSSIONE DILAZIONATA DEI CREDITI VERSO ALTRI ENTI PER VALORI CAPITALI	0,00	4.817,16	1.764,15	0,00	0,00	-1.764,15	0,00	1.764,15	0,00	-1.764,15	0,00
	VALORI CAPITALI E SOMME CONNESSE RELATIVE ALLA RISCOSSIONE DILAZIONATA DEI CREDITI DALL'APPLICAZIONE DELLE LEGGI N. 3369/1970 E N. 824/1971	0,00	0,00	0,00	16.024.802,17	4.574.802,17	4.574.802,17	0,00	11.450.000,00	16.024.802,17	4.574.802,17	0,00
2E1310009	VALORI CAPITALI E SOMME CONNESSE RELATIVE ALLA RISCOSSIONE DILAZIONATA DEI CREDITI DALL'APPLICAZIONE DELLE LEGGI N. 3369/1970 E N. 824/1971	0,00	0,00	0,00	1.126.170,16	86.842,16	86.842,16	0,00	1.039.229,00	1.126.170,16	86.842,16	0,00
2E1310010	VALORI CAPITALI RELATIVI ALLA COSTITUZIONE DI UN FONDO PER LA PREVIDENZA PER IL PERSONALE ADDETTO AI PUBBLICI SERVIZI DI TELEFONIA AI SENSI DELL'ART. 5 DELLA LEGGE N. 59/1992	0,00	0,00	0,00	0,00	0,00	0,00	0,00	0,00	0,00	0,00	0,00
	<b>Totale 2.1.3.10 - ENTRATE NON CLASSIFICABILI IN ALTRE VOCI</b>	<b>0,00</b>	<b>4.817,16</b>	<b>1.764,15</b>	<b>17.150.972,33</b>	<b>4.661.644,33</b>	<b>4.661.644,33</b>	<b>0,00</b>	<b>12.489.992,15</b>	<b>17.150.972,33</b>	<b>4.661.644,33</b>	<b>0,00</b>
	<b>TOTALE ENTRATE CORRENTI PENSIONI</b>	<b>1.390.337,16</b>	<b>150.452.590,94</b>	<b>3.043.386.300,68</b>	<b>3.027.697.487,28</b>	<b>8.375.193.004,42</b>	<b>-16.288.819,40</b>	<b>-65.481.932,82</b>	<b>8.309.711.071,60</b>	<b>2.790.197.013,64</b>	<b>-154.622.490,16</b>	<b>8.547.211.539,24</b>

## Rendiconto Finanziario Gestionale 2015 - Parte I Entrate



Codice Capitoletto	Denominazione Capitoletto	Previsioni iniziali		Variazioni in diminuzione		Previsioni definitive	Somme accertate		Gestione dei residui		Gestione di cassa			Totale residui al termine dell'esercizio	
		in aumento	in diminuzione	Totale accertamenti	Differenza rispetto alle previsioni		Iniziali	Variazioni	Totale	Previsioni definitive	Riscossioni	Differenza rispetto alle previsioni			
<b>2.4 - TITOLO IV - PARTITE DI GIRO</b>															
<b>2.4.1 - ENTRATE AVVENTI NATURA DI PARTITE DI GIRO</b>															
<b>2.4.1.22 - ENTRATE AVVENTI NATURA DI PARTITE DI GIRO</b>															
2E4122006	CONTRIBUTO SU TRATTAMENTI PENSIONISTICI DI CUI ALL'ART. 18, COMMA 22 BIS DELLA LEGGE N. 38/2013, CONVERTITO IN LEGGE N. 144/2013, PER CONTO DELLE ORGANIZZAZIONI SINDACALI	0,00	0,00	1.984.000,00	0,00	1.984.000,00	1.945.162,39	-18.837,61	0,00	0,00	1.984.000,00	1.945.162,39	-18.837,61	0,00	
2E4122007	CONTRIBUTO SU TRATTAMENTI PENSIONISTICI DI CUI ALL'ART. 18, COMMA 22 BIS DELLA LEGGE N. 38/2013, CONVERTITO IN LEGGE N. 144/2013, PER CONTO DELLE ORGANIZZAZIONI SINDACALI	0,00	455.000,00	410.079.000,00	0,00	410.079.000,00	408.817.315,37	-1.261.684,63	0,00	0,00	410.079.000,00	408.817.315,37	-1.261.684,63	0,00	
2E4122049	CONTRIBUTO SU TRATTAMENTI PENSIONISTICI DI CUI ALL'ART. 38 C. 8 DL 3/1/2010 N. 78 CONVERTITO IN LEGGE 30/7/2010 N. 122	12.350,00	0,00	112.350,00	0,00	112.350,00	106.752,88	-5.597,12	0,00	0,00	112.350,00	106.752,88	-5.597,12	0,00	
2E4122050	CONTRIBUTO DI PEREQUAZIONE SUI TRATTAMENTI PENSIONISTICI DI CUI ALL'ART. 18, COMMA 22 BIS DELLA LEGGE N. 38/2013, CONVERTITO IN LEGGE N. 144/2013, PER CONTO DELLE ORGANIZZAZIONI SINDACALI	0,00	0,00	0,00	0,00	0,00	300,83	300,83	0,00	0,00	0,00	300,83	300,83	0,00	
2E4122056	CONTRIBUTO SU TRATTAMENTI PENSIONISTICI DI CUI ALL'ART. 18, COMMA 22 BIS DEL DECRETO LEGGE 08 LUGLIO 2011 N. 98, CONVERTITO, CON MODIFICAZIONI, DALLA LEGGE 19 LUGLIO 2011 N. 111, COME MODIFICAZIONI DEL DECRETO LEGGE 08 LUGLIO 2011, N. 98, E ART. 2, COMMA 1 DEL DECRETO LEGGE N. 136/2011, CONVERTITO IN LEGGE N. 448/2011	52.602.954,39	0,00	52.602.954,39	0,00	52.602.954,39	50.635.551,34	-1.967.403,05	2.391.408,00	0,00	2.391.408,00	54.984.362,39	53.026.959,34	-1.957.403,05	0,00
.....	TOTALE PARTITE DI GIRO ENTRATE AVVENTI NATURA DI	12.350,00	455.000,00	465.200.954,39	0,00	465.200.954,39	461.505.102,77	-3.253.201,62	2.391.408,00	0,00	2.391.408,00	467.149.712,39	463.896.510,77	-3.253.201,62	0,00
.....	TOTALE PARTITE DI GIRO PENSIONI	12.350,00	455.000,00	465.200.954,39	0,00	465.200.954,39	461.505.102,77	-3.253.201,62	2.391.408,00	0,00	2.391.408,00	467.149.712,39	463.896.510,77	-3.253.201,62	0,00
.....	Totale Entrate - UPB 2 - PENSIONI	1.402.887,16	150.907.590,94	3.659.249.608,95	1.402.887,16	3.659.249.608,95	3.489.202.584,05	-15.542.021,02	8.377.884.412,42	-65.481.932,32	8.312.102.479,60	3.254.093.524,41	3.254.093.524,41	-157.875.691,78	8.547.211.539,26

Rendiconto Finanziario Gestionale 2015 - Parte I Entrate



Codice Capitoletto	Denominazione Capitoletto	Previsioni Iniziali		Variazioni		Previsioni definitive	Somme accertate	Differenza rispetto alle previsioni	Iniziali	Gestione dei residui		Totali	Previsioni definitive	Riscossioni	Differenza rispetto alle previsioni	Totale residui al termine dell'esercizio
		in aumento	in diminuzione	Variazioni	Variazioni											
<b>UPB 3 - PRESTAZIONI A SOSTEGNO DEL REDDITO</b>																
<b>3.1 - TITOLO I - ENTRATE CORRENTI</b>																
<b>3.1.1 - ENTRATE CONTRIBUTIVE</b>																
<b>3.1.1.01 - ALIQUOTE CONTRIBUTIVE A CARICO DEI DATORI DI LAVORO E/O DEGLI ISCRITTI</b>																
3E1101015	FINANZIAMENTO STRAORDINARIO SPECIALE DI FINANZIAMENTO AI SENSI DELL'ART. 9, LETT. B), LEGGE N. 118/1988	0,00	0,00	0,00	0,00	0,00	88.119,32	88.119,32	0,00	0,00	0,00	0,00	0,00	88.119,32	88.119,32	0,00
3E1101017	RSV VERSO DATORI DI LAVORO PER SOMME EROGATE PER LA COPERTURA STRAORDINARIA DEI FONDI PREVIDENZIAZIERI ED ASSISTENZIALI	0,00	0,00	0,00	0,00	0,00	0,00	6.249,41	6.249,41	0,00	0,00	6.249,41	0,00	0,00	0,00	6.249,41
3E1101027	CONTRIBUTO ADDIZIONALE EX ART. 12, LEGGE N. 164/1975 ED EX ART. 8, LEGGE N. 42775 SU INTEGRAZIONI SALARIALI ORDINARIE E STRAORDINARIE PER LE AZIENDE SOGGETTE A CONTRIBUTI CASSATE	12.188.985,55	0,00	0,00	12.188.985,55	0,00	16.832.879,20	43.819.008,35	138.628.677,57	-487.617,03	138.139.059,64	60.585.153,12	0,00	14.445.443,19	-46.139.709,33	140.528.485,65
3E1101030	CONTRIBUTO A CARICO DI AZIENDE PER FINANZIAMENTO DELL'INDENNITA' DI MOBILITA' AI SENSI DELL'ART. 5, C. 4, LEGGE N. 223/1991	0,00	0,00	0,00	0,00	0,00	184.044.368,57	-68.761.831,43	95.266.884,52	-1.105.731,97	94.168.152,65	249.709.114,52	0,00	176.959.801,46	-73.749.513,06	102.242.352,76
3E1101040	CONTRIBUTO STRAORDINARIO PER IL FINANZIAMENTO SOSTITUTIVO DELLA RETRIBUZIONE AI LAVORATORI AGRICOLI PER RICONVERSIONE E RISTRUTTURAZIONE AZIENDALE DI CUI ALL'ART. 21, COMMA 3 DELLA LEGGE N. 30/1991	0,00	0,00	0,00	0,00	0,00	0,00	0,00	564,21	0,00	564,21	0,00	0,00	0,00	0,00	564,21
3E1101046	CONTRIBUTO STRAORDINARIO PER LA COPERTURA DEGLI ONERI PER INDENNITA' DI MOBILITA' RELATIVA A PERIODI ECCEZIONALI PER LA MOBILITA' ORDINARIA - ART. 4, C. 27 DEL D.L. N. 510/1998 CONVERTITO NELLA LEGGE N. 609/98 E PER LA COPERTURA STRAORDINARIA DEGLI ASSEgni STRAORDINARI PER IL SOSTEGNO DEL REDDITO DI CUI ALL'ART. 6, C. 3, DEL D.L. N. 192/2000 E ALL'ART. 6, C. 3, DEL D.L. N. 192/2000	48.917.000,00	0,00	13.470.000,00	35.447.000,00	0,00	36.146.725,77	699.725,77	157.082.181,81	-376.356,04	156.705.825,77	36.482.181,81	0,00	22.375.240,35	-14.106.641,46	170.477.311,15
3E1101050	CONTRIBUTO STRAORDINARIO PER LA COPERTURA STRAORDINARIA DEGLI ASSEgni STRAORDINARI PER IL SOSTEGNO DEL REDDITO DI CUI ALL'ART. 6, C. 3, DEL D.L. N. 192/2000 E ALL'ART. 6, C. 3, DEL D.L. N. 192/2000	21.647.897,49	0,00	0,00	21.647.897,49	0,00	558.119.925,55	81.685.862,08	2.281.829,67	0,00	2.281.829,67	47.434.565,49	0,00	559.610.345,27	82.175.181,78	1.791.469,95
3E1101051	CONTRIBUTO STRAORDINARIO DELLE IMPRESE DEL SETTORE COOPERATIVO A COPERTURA DEGLI ASSEgni STRAORDINARI PER IL SOSTEGNO DEL REDDITO - ART. 6, C. 3, DEL D.L. N. 192/2000 E ALL'ART. 6, C. 3, DEL D.L. N. 192/2000	7.977.988,31	0,00	5.420.235,02	2.557.753,29	0,00	11.041.628,59	-2.356.682,34	47.537,79	0,00	47.537,79	13.388.221,33	0,00	11.044.083,82	-2.354.137,51	44.982,95
3E1101053	CONTRIBUTO STRAORDINARIO DOVUTO DALLE AZIENDE DEL GRUPPO POSTE ITALIANE A COPERTURA STRAORDINARIA DELLE IMPRESE DEL SETTORE COOPERATIVO A COPERTURA DEGLI ASSEgni STRAORDINARI PER IL SOSTEGNO DEL REDDITO, BONUS E COPERTURA ASSICURATIVA DI CUI ALL'ART. 5, C. 1, LETT. A), LEGGE N. 192/2000 - ART. 6, C. 1, LETT. A) DEL D.L. N. 88/2002	0,00	0,00	0,00	0,00	0,00	352.654,50	352.654,50	317.651,80	0,00	317.651,80	0,00	0,00	0,00	0,00	670.308,30
3E1101055	CONTRIBUTO STRAORDINARIO DOVUTO DALLE AZIENDE DEL GRUPPO POSTE ITALIANE A COPERTURA STRAORDINARIA DELLE IMPRESE DEL SETTORE COOPERATIVO A COPERTURA DEGLI ASSEgni STRAORDINARI PER IL SOSTEGNO DEL REDDITO, BONUS E COPERTURA ASSICURATIVA DI CUI ALL'ART. 5, C. 1, LETT. A), LEGGE N. 192/2000 - ART. 6, C. 1, LETT. A) DEL D.L. N. 88/2002	8.850.000,00	0,00	8.850.000,00	0,00	0,00	0,00	0,00	0,00	0,00	0,00	0,00	0,00	0,00	0,00	0,00
3E1101056	CONTRIBUTO STRAORDINARIO DOVUTO DALLE AZIENDE DEL GRUPPO POSTE ITALIANE A COPERTURA STRAORDINARIA DELLE IMPRESE DEL SETTORE COOPERATIVO A COPERTURA DEGLI ASSEgni STRAORDINARI PER IL SOSTEGNO DEL REDDITO, BONUS E COPERTURA ASSICURATIVA DI CUI ALL'ART. 5, C. 1, LETT. A), LEGGE N. 192/2000 - ART. 6, C. 1, LETT. A) DEL D.L. N. 88/2002	646.404,37	0,00	275.803,20	370.601,17	0,00	846.823,29	-277.384,28	0,00	0,00	0,00	1.124.207,57	0,00	846.823,29	-277.384,28	0,00
3E1101060	CONTRIBUTO STRAORDINARIO DOVUTO DALLE AZIENDE DEL GRUPPO POSTE ITALIANE A COPERTURA STRAORDINARIA DELLE IMPRESE DEL SETTORE COOPERATIVO A COPERTURA DEGLI ASSEgni STRAORDINARI PER IL SOSTEGNO DEL REDDITO, BONUS E COPERTURA ASSICURATIVA DI CUI ALL'ART. 5, C. 1, LETT. A), LEGGE N. 192/2000 - ART. 6, C. 1, LETT. A) DEL D.L. N. 88/2002	4.522.000,00	0,00	2.266.000,00	2.256.000,00	0,00	1.237.132,79	-5.480.867,21	0,00	0,00	0,00	6.776.000,00	0,00	1.237.132,79	-5.480.867,21	0,00
3E1101062	PREMIO DI FINE SERVIZIO	0,00	0,00	23.174.621,09	23.174.621,09	0,00	23.449.399,34	274.778,25	0,00	0,00	0,00	23.174.621,09	0,00	23.449.399,34	274.778,25	0,00
3E1101063	CONTRIBUTO STRAORDINARIO DELLE MAGGIORAZIONI PARZIALI COPERTURE DELLE IMPRESE DEL SETTORE COOPERATIVO A COPERTURA DEGLI ASSEgni STRAORDINARI PER IL SOSTEGNO DEL REDDITO, BONUS E COPERTURA ASSICURATIVA DI CUI ALL'ART. 5, C. 1, LETT. A), LEGGE N. 192/2000 - ART. 6, C. 1, LETT. A) DEL D.L. N. 88/2002	0,00	0,00	0,00	0,00	0,00	78.604.659,50	78.604.659,50	0,00	0,00	0,00	0,00	0,00	78.604.659,50	78.604.659,50	0,00

## Rendiconto Finanziario Gestionale 2015 - Parte I Entrate



Codice Capitoletto	Denominazione Capitoletto	Previsioni Iniziali		Variazioni in diminuzione		Previsioni definitive	Somme accertate		Gestione dei residui		Gestione di cassa		Totale residui al termine dell'esercizio
		in aumento	in diminuzione	Totale accertamenti	Differenza rispetto alle previsioni		Iniziali	Variazioni	Totale	Previsioni definitive	Riscossioni	Differenza rispetto alle previsioni	
3E1101068	CONTRIBUTI DOVUTI DALLE SOCIETA' DEL GRUPPO FERROVIE DELLO STATO ITALIANE PER IL FINANZIAMENTO DELLE PRESTAZIONI SOLIDARISTICHE STRAORDINARIE DERIVANTI DAL RENDITO DI CAPITALE E DAI RENDIMENTI DI PORTAFOLIO DI POLITICHE ATTIVE A SOSTEGNO DEL REDDITO E DELL'OCCUPAZIONE PER IL PERSONALE DELLE SOCIETA' DEL GRUPPO FERROVIE DELLO STATO ITALIANE - TRASFERIMENTI DA PARTE DELLO STATO - CARICO DEI DATATORI DI LAVORO E/O DEGLI ISCRITTI	0,00	0,00	0,00	0,00	0,00	124.419.590,00	0,00	124.419.590,00	0,00	0,00	0,00	124.419.590,00
3E1102004	RESERVE E VALORI CAPITALI DI RISCHIO VERSATI DAGLI ISCRITTI AI FONDI PER IL TRATTAMENTO DI FINE SERVIZIO DEI DIPENDENTI STATALI (EX ENPAS) E DEI DIPENDENTI LOCALI (EX UNDEL) PER IL TRATTAMENTO DI FINE RAPPORTO AI SENSI DELL'ART. 3, ULTIMO COMMA, LEGGE N. 207/1982	764.771.266,86	134.383.232,35	22.320.000,00	876.814.499,03	912.824.215,82	36.009.716,79	-1.972.705,94	518.049.176,79	888.720.947,33	20.034.794,40	540.179.839,43	
3E1102008	CONTRIBUTO DI SOLIDARIETA' SU PRESTAZIONI DI FINE SERVIZIO PER LA LEGGE N. 307/2000 (CIRCOLI - ART. 1, COMMA 52 DELLA LEGGE N. 307/2000)	71.235.000,00	52.873.000,00	0,00	124.108.000,00	74.426.494,04	4.884,44	0,00	4.884,44	124.108.000,00	74.426.494,04	4.884,44	
3E1102009	CONTRIBUTO DI SOLIDARIETA' SU PRESTAZIONI DI FINE SERVIZIO PER LA LEGGE N. 307/2000 (CIRCOLI - ART. 1, COMMA 52 DELLA LEGGE N. 307/2000)	88.933,00	0,00	59.194,00	29.739,00	161.540,08	131.801,08	0,00	0,00	29.739,00	161.540,08	0,00	
3E1102018	CONTRIBUTO DI SOLIDARIETA' SU PRESTAZIONI DI FINE SERVIZIO PER LA LEGGE N. 307/2000 (CIRCOLI - ART. 1, COMMA 52 DELLA LEGGE N. 307/2000)	121.420.000,00	0,00	3.612.000,00	117.808.000,00	130.275.381,57	12.467.381,57	0,00	0,00	117.808.000,00	130.275.381,57	0,00	
Totale 3.1.1.02 - QUOTE DI PARTECIPAZIONE DEGLI ISCRITTI ALL'ONERE DI SPECIFICHE GESTIONI		192.743.933,00	52.873.000,00	3.671.194,00	241.945.739,00	204.863.415,69	-37.082.323,31	4.884,44	0,00	241.945.739,00	204.863.415,69	4.884,44	
<b>3.1.2 - ENTRATE DERIVANTI DA TRASFERIMENTI CORRENTI</b>													
3E1203315	RIMBORSO DA PARTE DELLO STATO DEI MAGGIORI ONERI PER L'INDEMNITA' DI BUONASCITA' DERIVANTI DALL'APPLICAZIONE DELLA LEGGE N. 338/70 E DELL'ART. 18 DELLA LEGGE N. 30/1984	0,00	0,00	0,00	0,00	0,00	52.760.465,10	0,00	52.760.465,10	0,00	0,00	0,00	52.760.465,10
3E1203316	RIMBORSO DA PARTE DELLO STATO DEI MAGGIORI ONERI PER L'INDEMNITA' DI BUONASCITA' DERIVANTI DALL'APPLICAZIONE DELLA LEGGE N. 75/1989 E DELLA LEGGE N. 87/1984	7.900,00	0,00	0,00	7.900,00	1.501,37	-6.398,63	201.443,01	0,00	201.443,01	202.944,38	165.044,38	0,00
Totale 3.1.2.01 - TRASFERIMENTI DA PARTE DELLO STATO		7.900,00	0,00	0,00	7.900,00	1.501,37	-6.398,63	52.961.908,11	0,00	52.961.908,11	202.944,38	165.044,38	52.760.465,10
<b>3.1.2.04 - TRASFERIMENTI DA PARTE DELLE REGIONI</b>													
3E1204008	RIMBORSO DA PARTE DELLE REGIONI DELLE SPESE PER ASSISTENZA INTEGRATIVA E PER LA CEMO-PROFILASSI ANTILIBERCOLARE - ART. 52, LEGGE N. 83/78	0,00	0,00	0,00	0,00	0,00	34.913,14	0,00	34.913,14	0,00	0,00	0,00	34.913,14
3E1204009	MARCHE DEGLI ONERI PER LA COPERTURA ASSICURATIVA DEI PERIODI DI GODIMENTO DELL'INDEMNITA' A FAVORE DEI LAVORATORI DEI COMUNI COLPITI DAL SISMA DEL SETTEMBRE 1997 - ART. 3, COMMA 3, QUATER DEL D.L. N. 112/1997 (PIETA) E CONNESSE QUOTE DI SPESE GENERALI	0,00	0,00	0,00	0,00	0,00	1.251.114,33	0,00	1.251.114,33	0,00	0,00	0,00	1.251.114,33
Totale 3.1.2.04 - TRASFERIMENTI DA PARTE DELLE REGIONI		0,00	0,00	0,00	0,00	0,00	1.286.027,47	0,00	1.286.027,47	0,00	0,00	0,00	1.286.027,47
<b>3.1.2.06 - TRASFERIMENTI DA PARTE DI ALTRI ENTI DEL SETTORE PUBBLICO</b>													
3E1206004	RIMBORSO DA PARTE DELLE USL DELLE SPESE PER LA PREVENZIONE E CURA DELL'INVALIDITA' (QUOTA RELATIVA ALLE PRESTAZIONI TERAPEUTICHE FRUITE DAL BENEFICIARIO PRESSO GLI STABILIMENTI TERMALI IN TUTTI I TIPI DI SPAE) E CONNESSE QUOTE DI SPESE GENERALI	0,00	0,00	0,00	0,00	0,00	10.851,90	0,00	10.851,90	0,00	0,00	0,00	10.851,90
3E1206008	RIMBORSO DA PARTE DEGLI ENTI DEL SETTORE PUBBLICO DEI MAGGIORI ONERI PREVIDENZIALI, CONNESSE QUOTE DI SPESE GENERALI E CONNESSE MODIFICAZIONI INTEGRAZIONI	0,00	0,00	0,00	0,00	0,00	262.834,18	0,00	262.834,18	0,00	0,00	0,00	262.834,18
Totale 3.1.2.06 - TRASFERIMENTI DA PARTE DI ALTRI ENTI DEL SETTORE PUBBLICO		0,00	0,00	0,00	0,00	0,00	273.686,08	0,00	273.686,08	0,00	0,00	0,00	273.686,08



## Rendiconto Finanziario Gestionale 2015 - Parte I Entrate



Codice Capitoletto	Denominazione Capitoletto	Previsioni Iniziali		Variazioni		Previsioni definitive	Somme accertate		Gestione dei residui		Gestione di cassa		Totale residui al termine dell'esercizio					
		in aumento	in diminuzione	in aumento	in diminuzione		Totale accertamenti	Differenza rispetto alle previsioni	Variazioni	Totale	Previsioni definitive	Riscossioni		Differenza rispetto alle previsioni				
<b>3.1.3 - ALTRE ENTRATE</b>																		
<b>3.1.3.07 - ENTRATE DERIVANTI DALLA VENDITA DI BENI E DALLA PRESTAZIONE DI SERVIZI</b>																		
3E1307004	INTERESSI E REDDITI DA PRESSIONI E CONCESSIONI	0,00	0,00	0,00	0,00	0,00	103.095,56	103.095,56	0,00	0,00	103.095,56	103.095,56	0,00					
3E1307005	SERVIZIO DI SOGGERNO DEL REDDITO E ALTRI SERVIZI SVOLTI PER CONTI DI ENTI E ORGANISMI VARI	22.034.413,75	200.000,00	0,00	200.000,00	21.834.413,75	18.532.070,30	-3.302.343,45	-196.571,30	234.942,22	21.834.413,75	18.535.761,64	-3.298.652,11					
3E1307015	QUOTE DI PARTECIPAZIONE NEGLI ISCRITTI PER L'EROGAZIONE DELLE PRESTAZIONI DI NATURA	22.034.413,75	200.000,00	0,00	200.000,00	21.834.413,75	18.635.169,86	-3.199.243,89	-196.571,30	234.942,22	21.834.413,75	18.638.061,20	-3.196.552,55					
<b>Totale 3.1.3.07 - ENTRATE DERIVANTI DALLA VENDITA DI BENI E DALLA PRESTAZIONE DI SERVIZI</b>																		
3E1308004	INTERESSI VERSATI DAGLI ISCRITTI BENEFICIARI DI MUTUI E PRESTITI ANNUALI E PLURIENNALI DELLE PRESTAZIONI CREDITIZIE E SOCIALI	270.225.643,38	0,00	0,00	0,00	270.225.643,38	267.777.263,77	-2.448.379,61	0,00	54.193.401,06	270.225.643,38	266.601.146,09	-3.624.497,29					
3E1308012	CREDITO AL PERSONALE DIPENDENTE DA POSTE ITALIANE S.P.A. E SOCIETA' DEL GRUPPO	5.800.000,00	0,00	0,00	0,00	5.800.000,00	3.215.293,35	-2.584.706,65	0,00	64.947,90	5.800.000,00	3.215.293,35	-2.584.706,65					
3E1308013	INTERESSI SUI PRESTITI CONCESSI DALLA GESTIONE MUTUALITA' AIUTTI ISCRITTI BENEFICIARI DI PRESTITI CONCESSI DALLA GESTIONE PER L'ASSISTENZA MAGISTRALE	40.000,00	0,00	0,00	0,00	40.000,00	22.094,42	-17.915,58	0,00	0,00	40.000,00	22.094,42	-17.915,58					
3E1308015	PRESTITI CONCESSI DALLA GESTIONE PER L'ASSISTENZA MAGISTRALE	0,00	0,00	0,00	0,00	0,00	188,52	188,52	0,00	0,00	0,00	188,52	0,00					
<b>Totale 3.1.3.08 - REDDITI E PROVENTI PATRIMONIALI</b>																		
3E1309001	RECUPERO DI PRESTAZIONI A SOSTEGNO DEL BENEFICIARIO	672.336.270,13	0,00	92.837.410,79	0,00	765.175.680,92	832.485.140,56	67.309.459,64	-18.014.881,15	680.938.349,36	765.175.680,92	692.822.112,60	-72.418.574,93					
3E1309005	SOSTEGNO ORGANISMI ESTERI DI PRESTAZIONI A SOSTEGNO DEL REDDITO E CONNESSI ANFEROGATI IN REGIME DI REGOLAMENTI O CONVENZIONI INTERNAZIONALI	15.000.000,00	0,00	0,00	0,00	15.000.000,00	24.110.956,14	9.110.956,14	0,00	25.969.066,97	12.000.000,00	3.915.077,23	-8.054.927,77					
3E1309007	CONTRIBUTI PER IL RICOVERO DEI BENEFICIARI DELLE POPOLAZIONI COLTIVATE (CALAMITOSI) A FAVORE DELL'INTEGRAZIONE DELLE PRESTAZIONI	0,00	0,00	0,00	0,00	0,00	8.056,11	8.056,11	0,00	0,00	0,00	8.056,11	0,00					
3E1309024	RECUPERO DI CONTRIBUTI TRASFERITI E ACCREDITI CONSEQUENTI ALL'AZIONE DI SURROGAZIONE - ART. 5, COMMA 2 DEL DECRETO LEGISLATIVO N. 80/1995	0,00	0,00	0,00	0,00	0,00	168.287,41	168.287,41	0,00	0,00	0,00	168.287,41	0,00					
3E1309026	CONTRIBUTI PER IL RICOVERO DEI BENEFICIARI DI BUNKUSITA' INDEBITATA DI FINE SERVIZIO (FR. ASSISTENZIALI ASSICURAZIONE SOCIALE VITA) AD ISCRITTI ALL'ISTITUTO NAZIONALE DI PREVIDENZA PER I RIFORMATI DELLA LEGGE N. 30/1994 (RIFORMA DEL SISTEMA INFERNO) E PER I BENEFICIARI DEL DECRETO LEGGE 6 DICEMBRE 2011, N. 201, CONVERTITO, CON MODIFICAZIONI, DALLA LEGGE 22 DICEMBRE 2011, N. 214	5.338.000,00	0,00	1.126.000,00	0,00	6.464.000,00	3.855.337,19	-366.662,81	-164.847,86	8.668.366,73	4.212.000,00	2.979.941,86	-1.232.058,14					
3E1309069	RECUPERO DI CONTRIBUTI PER IL RICOVERO DEI BENEFICIARI DI BUNKUSITA' INDEBITATA DI FINE SERVIZIO (FR. ASSISTENZIALI ASSICURAZIONE SOCIALE VITA) AD ISCRITTI ALL'ISTITUTO NAZIONALE DI PREVIDENZA PER I RIFORMATI DELLA LEGGE N. 30/1994 (RIFORMA DEL SISTEMA INFERNO) E PER I BENEFICIARI DEL DECRETO LEGGE 6 DICEMBRE 2011, N. 201, CONVERTITO, CON MODIFICAZIONI, DALLA LEGGE 22 DICEMBRE 2011, N. 214	20.000,00	0,00	0,00	0,00	20.000,00	4.501,74	-10.488,26	0,00	0,00	15.000,00	4.501,74	-10.488,26					
<b>Totale 3.1.3.09 - POSTE CORRETIVE E COMPENSATIVE DI SPESE CORRENTI</b>																		
3E1310017	CONTRIBUTO PER IL FINANZIAMENTO DEL FONDO PER LA COOPERAZIONE E LA RICERCA SCIENTIFICA E INNOVATIVA E PER LA QUALIFICAZIONE DEL PERSONALE DEL SETTORE DEL TRASPORTO AEREO E RELATIVE SANZIONI - ART. 6 QUATER, C. 2, D.L. N. 72005 CONVERTITO IN LEGGE N. 190/2012	230.000.000,00	0,00	0,00	0,00	230.000.000,00	225.600.134,93	-4.399.865,07	0,00	0,00	230.000.000,00	225.600.134,93	-4.399.865,07					
<b>3.1.3.10 - ENTRATE NON CLASSIFICABILI IN ALTRE VOCI</b>																		
3E1310034	RISCOSSIONE DEL CONTRIBUTO AL FONDO DI GARANZIA A COBERTURA DEI RISCHI PER L'EROGAZIONE DEI PRESTITI CONCESSI O GARANTITI DALL'ISTITUTO	19.002.000,00	0,00	0,00	0,00	19.002.000,00	13.152.264,21	-5.849.735,79	0,00	5.537,97	19.002.000,00	13.152.264,21	-5.849.735,79					
3E1310069	FINANZIAMENTO PER LA COOPERAZIONE E LA RICERCA SCIENTIFICA E INNOVATIVA E PER LA QUALIFICAZIONE DEL PERSONALE DEL SETTORE DEL TRASPORTO AEREO E RELATIVE SANZIONI - ART. 6 QUATER, C. 2, D.L. N. 72005 CONVERTITO IN LEGGE N. 190/2012	2.005.900,00	0,00	0,00	0,00	2.005.900,00	4.076.439,09	2.070.539,09	-29.344,51	1.412.568,79	1.866.000,00	4.076.439,09	2.270.439,09					
<b>Totale 3.1.3.10 - ENTRATE NON CLASSIFICABILI IN ALTRE VOCI</b>																		
3E1310074	POSTE CORRETIVE E COMPENSATIVE DI SPESE CORRENTI	251.007.900,00	0,00	0,00	0,00	250.808.000,00	242.828.835,23	-7.979.161,77	-29.344,51	1.418.046,76	250.808.000,00	242.828.835,23	-7.979.161,77					
<b>Totale 3.1.3.10 - ENTRATE NON CLASSIFICABILI IN ALTRE VOCI</b>																		
3E1310089	POSTE CORRETIVE E COMPENSATIVE DI SPESE CORRENTI	2.199.327.326,94	280.073.643,14	0,00	30.522.054,00	2.488.978.876,08	2.510.799.662,19	61.921.065,10	-20.377.390,06	1.346.100.118,04	2.440.515.446,99	2.324.991.995,16	-115.623.847,49					
<b>Totale Entrate e Correnti Prestazioni A Postegno del Reddito</b>																		
												820.591.377,32	50.164.574,88	0,00	9.543.782,06	1.412.568,79	1.418.046,76	1.531.908.401,06

## Rendiconto Finanziario Gestionale 2015 - Parte I Entrate



Codice Capitoletto	Denominazione Capitoletto	Variazioni		Previsioni definitive	Somme accertate		Differenza rispetto alle previsioni	Iniziali	Gestione dei residui		Totali	Previsioni definitive	Riscossioni	Differenza rispetto alle previsioni	Totale residui al termine dell'esercizio
		in aumento	in diminuzione		Totale accertamenti	Differenza rispetto alle previsioni			Variazioni	Residui					
<b>3.2 - TITOLO II - ENTRATE IN CONTO CAPITALE</b>															
<b>3.2.1 - ENTRATE PER ALIENAZIONE DI BENI PATRIMONIALI E RISCOSSIONE DI CREDITI</b>															
3E211402	3.2.1.14 - RISCOSSIONE DEI CREDITI	0,00	0,00	230.666.675,41	519.795.930,16	-289.129.254,75	51.780.810,88	0,00	51.780.810,88	0,00	51.780.810,88	230.666.675,41	508.991.879,12	278.325.033,71	62.584.861,92
3E211404	RISCOSSIONE DEL CREDITO PER ANTICIPAZIONI SANITARI DELL'INPS	0,00	0,00	0,00	0,00	0,00	3.090.534,32	0,00	3.090.534,32	0,00	3.090.534,32	0,00	0,00	0,00	3.090.534,32
3E211408	RISCOSSIONE RATE SU PRESTITI CONCESSI DAL TRATTAMENTO DI FINE RAPPORTO SCOTTI (AI FONDI SPECIFICI DI PREVIDENZA LEGGE N. 2871/98)	0,00	0,00	13.647,06	0,00	0,00	0,00	0,00	0,00	0,00	0,00	0,00	0,00	0,00	0,00
3E211409	RISCOSSIONE RATE SU PRESTITI CONCESSI DAL FONDO CREDITO AL PERSONALE DIPENDENTE DA GESTIONE MUTUALITA'	0,00	0,00	0,00	44.788.147,75	-42.311.652,25	0,00	0,00	0,00	0,00	0,00	51.000.000,00	44.788.147,75	-6.231.652,25	0,00
3E211410	RISCOSSIONE RATE SU PRESTITI CONCESSI DAL FONDO CREDITO AL PERSONALE DIPENDENTE DA GESTIONE MUTUALITA'	0,00	0,00	0,00	366.656,13	-33.343,87	181.142,30	0,00	181.142,30	0,00	181.142,30	400.000,00	366.656,13	-33.343,87	181.142,30
3E211420	RISCOSSIONE DI PRESTITI CONCESSI AI ISCRITTI DELLA GESTIONE PRESSIONI CONGRESSI E SOCIALI	0,00	0,00	0,00	1.223.189.000,14	267.787.847,36	1.280.626,95	1.280.626,95	1.223.242.415,49	-32.041,85	1.228.985,10	955.401.152,78	1.223.242.415,49	267.841.262,71	1.175.189,75
3E211421	RISCOSSIONE DI PRESTITI CONCESSI AI ISCRITTI DELLA GESTIONE EX ENAM	0,00	0,00	0,00	9.307,74	-80.692,26	0,00	0,00	0,00	0,00	0,00	90.000,00	9.307,74	-80.692,26	0,00
3E211422	RISCOSSIONE DI PRESTITI CONCESSI AI ISCRITTI ALLA GESTIONE UNITARIA DELLE PRESTAZIONI CREDITIZIE E MAGISTRALE	0,00	0,00	0,00	1.386.864,21	1.386.864,21	0,00	0,00	0,00	0,00	0,00	0,00	1.386.864,21	1.386.864,21	0,00
	<b>Totale 3.2.1.14 - RISCOSSIONE DEI CREDITI</b>	<b>0,00</b>	<b>0,00</b>	<b>163.847,00</b>	<b>1.769.516.006,13</b>	<b>-551.988.177,94</b>	<b>56.313.114,45</b>	<b>-32.041,85</b>	<b>56.281.072,60</b>	<b>-32.041,85</b>	<b>56.281.072,60</b>	<b>1.237.557.828,19</b>	<b>1.776.765.370,44</b>	<b>541.207.542,25</b>	<b>67.031.708,29</b>
	<b>TOTALE ENTRATE IN CONTO CAPITALE</b>	<b>0,00</b>	<b>0,00</b>	<b>163.847,00</b>	<b>1.769.516.006,13</b>	<b>-551.988.177,94</b>	<b>56.313.114,45</b>	<b>-32.041,85</b>	<b>56.281.072,60</b>	<b>-32.041,85</b>	<b>56.281.072,60</b>	<b>1.237.557.828,19</b>	<b>1.776.765.370,44</b>	<b>541.207.542,25</b>	<b>67.031.708,29</b>
<b>3.4 - TITOLO IV - PARTITE DI GIRO</b>															
<b>3.4.1 - ENTRATE AVVENTI NATURA DI PARTITE DI GIRO</b>															
3E412207	RENTUATE SU PRESTAZIONI ECONOMICHE TEMPORANEE DI CONTRIBUITI ASSOCIATIVI PER CONTO	0,00	0,00	0,00	123.399.642,17	8.268.642,17	0,00	0,00	0,00	0,00	0,00	115.131.000,00	123.399.642,17	8.268.642,17	0,00
3E412208	RENTUATE SU PRESTAZIONI ECONOMICHE TEMPORANEE DI CONTRIBUITI ASSOCIATIVI PER CONTO	0,00	0,00	0,00	4.988.772.684,84	-185.697.315,16	132.359.285,95	0,00	132.359.285,95	0,00	132.359.285,95	5.177.380.000,00	5.005.334.371,61	-172.045.628,39	115.797.589,16
3E412209	PRESTAZIONI PAGATE PER PAGAMENTO DI PRESSIONI PER CONTO DI ALTRI ENTI	0,00	0,00	0,00	359.787.707,26	159.787.707,26	476.608,78	0,00	476.608,78	0,00	476.608,78	2.000.000.000,00	360.230.757,89	160.230.757,89	33.589,15
3E412210	PRESSIONI PAGATE PER L'EROGAZIONE DELLE PRESTAZIONI AI LAVORATORI POSTI IN ESCODO PER LA GESTIONE EX ENAM (COMIDA 1 A 31/07/2015) (LEGGE 28 GIUGNO 2012, N. 92)	0,00	0,00	0,00	4.727.343,41	1.377.343,41	0,00	0,00	0,00	0,00	0,00	3.350.000,00	4.727.343,41	1.377.343,41	0,00
3E412206	RECUPERO DI PRESTAZIONI PAGATE PER CONTO DI ALTRI ENTI	0,00	0,00	0,00	0,00	0,00	0,00	0,00	0,00	0,00	0,00	0,00	0,00	0,00	0,00
	<b>Totale 3.4.1.122 - ENTRATE AVVENTI NATURA DI PARTITE DI GIRO</b>	<b>0,00</b>	<b>0,00</b>	<b>0,00</b>	<b>5.476.687.377,69</b>	<b>-19.173.622,32</b>	<b>132.835.894,73</b>	<b>0,00</b>	<b>132.835.894,73</b>	<b>0,00</b>	<b>132.835.894,73</b>	<b>5.495.861.000,00</b>	<b>5.493.692.115,09</b>	<b>-2.168.894,92</b>	<b>116.831.157,33</b>
	<b>TOTALE PARTITE DI GIRO PRESTAZIONI A</b>	<b>0,00</b>	<b>0,00</b>	<b>0,00</b>	<b>5.476.687.377,69</b>	<b>-19.173.622,32</b>	<b>132.835.894,73</b>	<b>0,00</b>	<b>132.835.894,73</b>	<b>0,00</b>	<b>132.835.894,73</b>	<b>5.495.861.000,00</b>	<b>5.493.692.115,09</b>	<b>-2.168.894,92</b>	<b>116.831.157,33</b>
	<b>TOTALE ENTRATE PER 3.1 - PRESTAZIONI A SOSTEGNO DEL REDDITO</b>	<b>0,00</b>	<b>0,00</b>	<b>0,00</b>	<b>9.777.003.265,99</b>	<b>894.705.861,72</b>	<b>1.555.826.477,66</b>	<b>-20.409.392,61</b>	<b>1.535.217.085,37</b>	<b>-20.409.392,61</b>	<b>1.535.217.085,37</b>	<b>9.174.234.274,76</b>	<b>9.997.448.084,68</b>	<b>423.214.809,90</b>	<b>1.714.771.266,68</b>

## Rendiconto Finanziario Gestionale 2015 - Parte I Entrate



Codice Capitoletto	Denominazione Capitoletto	Previsioni Iniziali		Variazioni		Somme accertate		Gestione dei residui		Gestione di cassa		Totale residui al termine dell'esercizio
		in aumento	in diminuzione	Previsioni definitive	Totale accertamenti	Differenza rispetto alle previsioni	Iniziali	Variazioni	Totale	Previsioni definitive	Riscossioni	
<b>UPR 4 - RISORSE UMANE</b>												
<b>4.1 - TITOLO I - ENTRATE CORRENTI</b>												
<b>4.1.1 - ENTRATE CONTRIBUTIVE</b>												
<b>4.1.1.01 - ALIQUOTE CONTRIBUTIVE A CARICO DEI DATORI DI LAVORO E/O DEGLI ISCRITTI</b>												
4E1101011	CONTI DEL FONDO ORDINI DEL PERSONALE	225.000,00	0,00	0,00	183.028,70	-41.971,30	0,00	0,00	0,00	225.000,00	183.028,70	-41.971,30
<b>Totale 4.1.1.01 - ALIQUOTE CONTRIBUTIVE A CARICO DEI DATORI DI LAVORO E/O DEGLI ISCRITTI</b>		<b>225.000,00</b>	<b>0,00</b>	<b>0,00</b>	<b>183.028,70</b>	<b>-41.971,30</b>	<b>0,00</b>	<b>0,00</b>	<b>0,00</b>	<b>225.000,00</b>	<b>183.028,70</b>	<b>-41.971,30</b>
<b>4.1.1.02 - QUOTE DI PARTECIPAZIONE DEGLI ISCRITTI ALL'ONERE DI SPECIFICHE GESTIONI</b>												
4E1102012	CONTRIBUTO DI SOLIDARIETA' SULLE PRESTAZIONI INTEGRATIVE DELL'ASSICURAZIONE GENERALE	5.039.908,00	41.032,00	0,00	4.914.350,14	-166.589,86	206,48	0,00	206,48	5.080.940,00	4.914.350,14	-166.589,86
DEBITAZIONE SIA A CARICO DEL SOGGETTO FONDO												
IMPEGNO - ART. 64, C. 5 DELLA LEGGE N. 144/1999												
4E1102013	CONTRIBUTO DI SOLIDARIETA' SULLE PRESTAZIONI INTEGRATIVE DELL'ASSICURAZIONE GENERALE	1.134.066,00	0,00	26.383,00	1.096.880,07	-10.822,93	0,00	0,00	0,00	1.107.703,00	1.096.880,07	-10.822,93
DEBITAZIONE SIA A CARICO DEL SOGGETTO FONDO												
GESTIONE SPECIALE ART. 26 DEL DPR N. 78/1979 - ART. 64, C. 5 DELLA LEGGE N. 144/1999												
4E1102018	CONTRIBUTO DI SOLIDARIETA' SU PRESTAZIONI INTEGRATIVE DELL'ASSICURAZIONE GENERALE	2.747,41	0,00	0,00	2.820,99	-126,42	0,00	0,00	0,00	2.747,41	2.820,99	-126,42
DEBITAZIONE SIA A CARICO DEL SOGGETTO FONDO												
SOPPRESSIONE SPORTASS - ART. 64, COMMA 5, DELLA LEGGE N. 144/1999												
<b>Totale 4.1.1.02 - QUOTE DI PARTECIPAZIONE DEGLI ISCRITTI ALL'ONERE DI SPECIFICHE GESTIONI</b>		<b>6.176.721,41</b>	<b>41.032,00</b>	<b>26.383,00</b>	<b>6.013.851,20</b>	<b>-177.539,21</b>	<b>206,48</b>	<b>0,00</b>	<b>206,48</b>	<b>6.191.390,41</b>	<b>6.013.851,20</b>	<b>-177.539,21</b>
<b>4.1.2 - ENTRATE DERIVANTI DA TRASFERIMENTI CORRENTI</b>												
<b>4.1.2.06 - TRASFERIMENTI DA PARTE DI ALTRI ENTI DEL SETTORE PUBBLICO</b>												
4E1206011	VALORI TRASFERITI AL FONDO PREVIDENZA PERSONALE A CARICO DI IMPEGNO DA PARTE DI ENTI PUBBLICI PER COFINANZIAMENTO PERIODI ASSICURATIVI	0,00	0,00	0,00	17.559.534,57	0,00	0,00	0,00	0,00	17.559.534,57	0,00	0,00
<b>Totale 4.1.2.06 - TRASFERIMENTI DA PARTE DI ALTRI ENTI DEL SETTORE PUBBLICO</b>		<b>0,00</b>	<b>0,00</b>	<b>0,00</b>	<b>17.559.534,57</b>	<b>0,00</b>	<b>0,00</b>	<b>0,00</b>	<b>0,00</b>	<b>17.559.534,57</b>	<b>0,00</b>	<b>0,00</b>
4E1206016	QUOTA DI INDEBITI A BUONASCITA' E TRATTAMENTO FINE RAPPORTO MATTURA DAL PERSONALE DI ALTRI ENTI TRASSI DAL SETTORE PUBBLICO	1.623.965,98	0,00	0,00	172.679,29	-1.451.286,69	0,00	0,00	0,00	1.623.965,98	172.679,29	-1.451.286,69
<b>Totale 4.1.2.06 - TRASFERIMENTI DA PARTE DI ALTRI ENTI DEL SETTORE PUBBLICO</b>		<b>1.623.965,98</b>	<b>0,00</b>	<b>0,00</b>	<b>172.679,29</b>	<b>-1.451.286,69</b>	<b>0,00</b>	<b>0,00</b>	<b>0,00</b>	<b>1.623.965,98</b>	<b>172.679,29</b>	<b>-1.451.286,69</b>

Rendiconto Finanziario Gestionale 2015 - Parte I Entrate



Codice Capitoletto	Denominazione Capitoletto	Variazioni		Previsioni definitive	Somme accertate	Gestione dei residui		Totali	Gestione di cassa		Totale residui al termine dell'esercizio	
		in aumento	in diminuzione			iniziali	Variazioni		Previsioni definitive	Riscossioni		Differenza rispetto alle previsioni
<b>4.1.3 - ALTRE ENTRATE</b>												
<b>4.1.3.07 - ENTRATE DERIVANTI DALLA VENDITA DI BENI E DALLA PRESTAZIONE DI SERVIZI</b>												
4E1309008	INTERESSI SU PRESTITI CONCESSI AL PERSONALE	0,00	0,00	123.000,00	335,00	13.721,49	0,00	13.721,49	123.000,00	335,00	-122.665,00	13.721,49
4E1309011	PROVENTI DERIVANTI DALL'ATTIVITA' DI TRUCCO PER IL SERVIZIO SVOLTA DA MEDICI DIPENDENTI AI SENSI DELL'ART. 87 DEL DPR N. 270/1987	0,00	0,00	0,00	0,00	309.219,95	0,00	309.219,95	0,00	0,00	0,00	309.219,95
4E1309012	PROVENTI DERIVANTI DALL'EFFETTUAZIONE DI ACCERTAMENTI SANITARI E DALL'ATTIVITA' DI ASSISTENZA SANITARIA PER LA PRESSIONE DELLE PENSIONI DI INVALIDITA' E DI INABILITA' A CARICO DI ALTRI ENTI	0,00	0,00	1.000,00	32.997,98	2.705,92	0,00	2.705,92	1.000,00	32.722,98	-31.722,98	2.980,92
4E1309016	PROVENTI DERIVANTI DALL'EFFETTUAZIONE DI ACCERTAMENTI SANITARI E DALL'ATTIVITA' DI ASSISTENZA SANITARIA PER LA PRESSIONE DELLE PENSIONI DI INVALIDITA' E DI INABILITA' A CARICO DI ALTRI ENTI	0,00	0,00	0,00	59.121,13	0,00	0,00	59.121,13	0,00	59.121,13	59.121,13	0,00
	<b>Totale 4.1.3.07 - ENTRATE DERIVANTI DALLA VENDITA DI BENI E DALLA PRESTAZIONE DI SERVIZI</b>	<b>0,00</b>	<b>0,00</b>	<b>124.000,00</b>	<b>92.454,11</b>	<b>323.647,36</b>	<b>0,00</b>	<b>323.647,36</b>	<b>124.000,00</b>	<b>92.719,11</b>	<b>-31.820,89</b>	<b>325.922,36</b>
<b>4.1.3.08 - REDDITI E PROVENTI PATRIMONIALI</b>												
4E1309002	INTERESSI SU PRESTITI CONCESSI AL PERSONALE	0,00	0,00	3.416.593,69	3.942.896,68	186,55	0,00	186,55	3.416.593,69	3.942.896,68	526.302,99	186,55
4E1309007	INTERESSI SU PRESTITI CONCESSI AL PERSONALE	0,00	0,00	58.000,00	77.194,61	3.212,75	0,00	3.212,75	58.000,00	78.864,15	20.864,15	1.943,27
4E1309008	INTERESSI SU PRESTITI CONCESSI AL PERSONALE	0,00	0,00	22.199.250,00	20.736.771,44	-1.462.478,56	0,00	-1.462.478,56	22.199.250,00	20.724.170,47	-1.475.079,53	491.379,04
	<b>Totale 4.1.3.08 - REDDITI E PROVENTI PATRIMONIALI</b>	<b>0,00</b>	<b>0,00</b>	<b>25.673.843,69</b>	<b>24.756.862,73</b>	<b>-462.187,37</b>	<b>0,00</b>	<b>-462.187,37</b>	<b>25.673.843,69</b>	<b>24.745.051,30</b>	<b>-928.212,39</b>	<b>493.418,86</b>
<b>4.1.3.09 - POSTE CORRETIVE E COMPENSATIVE DI SPESE CORRENTI</b>												
4E1309002	RECUPERO DI SPESE LEGALI RELATIVE AL PERSONALE DELL'ISTITUTO	0,00	0,00	15.960.663,96	9.598.394,49	-5.762.274,48	0,00	-5.762.274,48	15.960.663,96	9.598.394,49	-6.363.969,47	8.300.944,24
4E1309004	RECUPERO DI SPESE LEGALI RELATIVE AL PERSONALE DELL'ISTITUTO	0,00	0,00	0,00	0,00	4.923,07	0,00	4.923,07	0,00	0,00	0,00	4.923,07
4E1309015	PREVIDENZA PER IL PERSONALE A RAPPORTO D'IMPENSA	0,00	925.923,74	8.797.281,99	7.894.607,11	-902.684,88	-328.519,00	-3.521.085,56	8.797.281,99	5.069.171,86	-3.728.090,13	6.347.180,91
4E1309018	RECUPERO DI SPESE PER SERVIZIO MENSA PER IL PERSONALE DIPENDENTE	0,00	0,00	0,00	28.850,85	0,00	0,00	28.850,85	0,00	28.850,85	28.850,85	0,00
4E1309020	RECUPERO DI SPESE PER LEROGAZIONE DI BUONI PASTO AL PERSONALE DIPENDENTE	0,00	0,00	0,00	0,00	3,58	0,00	3,58	0,00	0,00	0,00	3,58
	<b>Totale 4.1.3.09 - POSTE CORRETIVE E COMPENSATIVE DI SPESE CORRENTI</b>	<b>0,00</b>	<b>925.923,74</b>	<b>24.157.945,95</b>	<b>17.521.912,44</b>	<b>-6.636.018,51</b>	<b>-328.519,00</b>	<b>-11.827.556,25</b>	<b>24.157.945,95</b>	<b>14.896.417,19</b>	<b>-9.461.513,76</b>	<b>14.663.051,60</b>
<b>4.1.3.10 - ENTRATE NON CLASSIFICABILI IN ALTRE VOCI</b>												
4E1310001	INDORRATOIO, COMPETENZE PROCRATORE E PERTINENZA DEL PERSONALE APPARTENENTE AL RUOLO PROFESSIONALE	0,00	0,00	10.000.000,00	8.492.005,19	-1.507.994,81	0,00	-1.507.994,81	10.000.000,00	8.492.005,19	-1.507.994,81	8.880,96
4E1310011	INDORRATOIO, COMPETENZE DI PERSONALE SUBORDINAMENTE RICORRENTE PER LA GESTIONE DEI RISORSE DI PERTINENZA FONDI ORGANI DEL PERSONALE DI ISTITUTO	0,00	0,00	1.050.000,00	471.776,05	-578.223,95	0,00	-578.223,95	1.050.000,00	471.776,05	-578.223,95	0,00
4E1310013	COMPENSI DOVUTI A TERZI PER INCARICHI CONFERITI AL PERSONALE DIRIGENTE	0,00	0,00	100.000,00	106.337,00	6.337,00	0,00	6.337,00	100.000,00	106.337,00	6.337,00	0,00
4E1310016	QUOTE DI TRATTAMENTO DI QUINQUENNA E DI TFR RELATIVE AL PERSONALE DIPENDENTE CHE RICOPRE CARICHE ELETTIVE	0,00	0,00	20.000,00	5.424,96	-14.575,04	0,00	-14.575,04	20.000,00	5.424,96	-14.575,04	657,04
4E1310029	INDORRATOIO, COMPETENZE DI PERSONALE SUBORDINAMENTE RICORRENTE PER LA GESTIONE DEI RISORSE DESTINATI AL FINANZIAMENTO DI BORSE DI STUDIO AI PRATICANTI LEGALI	0,00	0,00	0,00	471.776,10	471.776,10	0,00	471.776,10	0,00	471.776,10	471.776,10	0,00
4E1310097	RECUPERO COMPENSI PERCETTIBILI DAL PERSONALE NON DIRIGENTE IN VIOLAZIONE DEL DIVIETO DI ACCUMULO DI INCARICHI (ART. 23, C.1, DEL D.L. 11/02/2001)	0,00	0,00	0,00	0,00	0,00	0,00	0,00	0,00	0,00	0,00	0,00
4E1310098	RICAMBIO PER DANNO ERARIALE	0,00	0,00	11.170.000,00	11.590.157,71	420.157,71	0,00	420.157,71	11.170.000,00	11.590.157,71	420.157,71	8.276.300,65
	<b>Totale 4.1.3.10 - ENTRATE NON CLASSIFICABILI IN ALTRE VOCI</b>	<b>0,00</b>	<b>0,00</b>	<b>11.170.000,00</b>	<b>11.590.157,71</b>	<b>420.157,71</b>	<b>0,00</b>	<b>420.157,71</b>	<b>11.170.000,00</b>	<b>11.590.157,71</b>	<b>420.157,71</b>	<b>8.426.652,29</b>
	<b>TOTALE ENTRATE CORRENTI RISORSE</b>	<b>41.032,00</b>	<b>951.888,74</b>	<b>69.466.131,03</b>	<b>60.330.946,18</b>	<b>-8.835.184,85</b>	<b>-328.519,00</b>	<b>-37.223.592,55</b>	<b>69.466.131,03</b>	<b>55.788.233,73</b>	<b>-13.397.397,30</b>	<b>41.457.786,00</b>
	<b>IMANE</b>			<b>70.076.987,77</b>								

## Rendiconto Finanziario Gestionale 2015 - Parte I Entrate



Codice Capitoletto	Denominazione Capitoletto	Variazioni in diminuzione		Previsioni definitive	Somme accertate		Gestione dei residui		Previsioni definitive	Gestione di cassa		Totale residui al termine dell'esercizio
		in aumento	in diminuzione		Totale accertamenti	Differenza rispetto alle previsioni	iniziali	Variazioni		Totale	Riscossioni	
<b>4.2 - TITOLO II - ENTRATE IN CONTO CAPITALE</b>												
<b>4.2.1 - ENTRATE PER ALIENAZIONE DI BENI PATRIMONIALI E RISCOSSIONE DI CREDITI</b>												
4E214005	RISCOSSIONE DEI CREDITI AL PERSONALE DIPENDENTE AI SENSI DELL'ART. 59 DEL DPR N. 509/1979	121.829.057,62	0,00	121.216.659,71	121.541.192,71	324.433,00	122.848,11	0,00	122.848,11	121.541.192,71	324.433,00	122.848,11
4E214006	RISCOSSIONE DI MUTUI IPOTECARI (QUOTA CAPITALE) CONCESSI AI DIPENDENTI ISCRITTI AL FONDO DI RISCOSSIONE MUTUI EDILI (QUOTA CAPITALE) CONCESSO AL PERSONALE DIPENDENTE AI SENSI DELL'ART. 59 DEL DPR N. 509/1979	400.000,00	0,00	400.000,00	388.898,35	-11.011,65	5.214,80	0,00	5.214,80	389.674,91	-10.425,09	4.628,24
4E214007	RISCOSSIONE MUTUI EDILI (QUOTA CAPITALE) CONCESSO AL PERSONALE DIPENDENTE AI SENSI DELL'ART. 59 DEL DPR N. 509/1979	51.308.627,65	0,00	50.291.254,05	59.976.415,52	9.685.161,47	1.009.120,48	0,00	1.009.120,48	59.935.949,78	9.644.695,73	1.049.686,16
	<b>Totale 4.2.1.14 - RISCOSSIONE DEI CREDITI</b>	<b>173.537.585,17</b>	<b>0,00</b>	<b>171.907.913,76</b>	<b>181.906.496,58</b>	<b>9.998.682,82</b>	<b>1.137.183,36</b>	<b>0,00</b>	<b>1.137.183,36</b>	<b>171.907.913,76</b>	<b>9.998.682,82</b>	<b>1.177.162,54</b>
<b>4.2.3 - ACCENSIONE DI PRESTITI</b>												
<b>4.2.3.20 - ASSUNZIONE DI ALTRI DEBITI FINANZIARI</b>												
4E232009	ASSUNZIONE DI DEBITI VERSO DIPENDENTI FINANZIARI	0,00	0,00	0,00	71.985.104,19	71.985.104,19	0,00	0,00	0,00	71.985.104,19	71.985.104,19	0,00
	<b>Totale 4.2.3.20 - ASSUNZIONE DI ALTRI DEBITI FINANZIARI</b>	<b>0,00</b>	<b>0,00</b>	<b>0,00</b>	<b>71.985.104,19</b>	<b>71.985.104,19</b>	<b>0,00</b>	<b>0,00</b>	<b>0,00</b>	<b>71.985.104,19</b>	<b>71.985.104,19</b>	<b>0,00</b>
	<b>TOTALE ENTRATE IN CONTO CAPITALE RISORSE UMANE</b>	<b>173.537.585,17</b>	<b>0,00</b>	<b>171.907.913,76</b>	<b>253.871.600,77</b>	<b>81.963.687,01</b>	<b>1.137.183,36</b>	<b>0,00</b>	<b>1.137.183,36</b>	<b>171.907.913,76</b>	<b>81.923.707,83</b>	<b>1.177.162,54</b>
<b>4.4 - TITOLO IV - PARTITE DI GIRO</b>												
<b>4.4.1 - ENTRATE AVVENTI NATURA DI PARTITE DI GIRO</b>												
<b>4.4.1.22 - ENTRATE AVVENTI NATURA DI PARTITE DI GIRO</b>												
4E412202	RITENUTE PREVIDENZIALI EFFETTUATE AL PERSONALE	122.000.000,00	0,00	128.000.000,00	124.085.454,79	-3.934.545,21	0,00	0,00	0,00	124.085.454,79	-3.934.545,21	0,00
4E412203	AL TRE RITENUTE EFFETTUATE AL PERSONALE	7.510.000,00	0,00	6.800.000,00	8.680.215,98	1.880.215,98	0,00	0,00	0,00	8.680.215,98	1.880.215,98	0,00
4E412204	RITENUTE PREVIDENZIALI ENRAME EFFETTUATE AI MEDICI LIBERI PROFESSIONISTI CON INCARICO A CAPITOLATO	9.900,00	0,00	9.900,00	9.871,60	-28,40	0,00	0,00	0,00	9.871,60	-28,40	0,00
4E412207	RITENUTE SU COMPENSI IN MEDIA CAPITOLATO	250,00	0,00	250,00	234,39	-15,61	0,00	0,00	0,00	234,39	-15,61	0,00
4E412205	QUOTE DI RETRIBUZIONI DI EMOLUMENTI A CARICO DEL PERSONALE IN SERVIZIO PER IL SERVIZIO RETRIBUITO STABILITO NELL'AMBITO DEI RAPPORTI DI LAVORO CON LE PUBBLICHE AMMINISTRAZIONI - ART. 23 PER. DEL DECRETO LEGGE N. 201/2011, CONVERTITO IN LEGGE N. 21/2011	0,00	0,00	0,00	85.480,76	85.480,76	0,00	0,00	0,00	85.480,76	85.480,76	0,00
	<b>Totale 4.4.1.22 - ENTRATE AVVENTI NATURA DI PARTITE DI GIRO</b>	<b>129.520.150,00</b>	<b>0,00</b>	<b>134.810.150,00</b>	<b>132.841.257,51</b>	<b>-1.988.892,49</b>	<b>0,00</b>	<b>0,00</b>	<b>0,00</b>	<b>132.841.257,51</b>	<b>-1.988.892,49</b>	<b>0,00</b>
	<b>TOTALE PARTITE DI GIRO RISORSE UMANE</b>	<b>129.520.150,00</b>	<b>0,00</b>	<b>134.810.150,00</b>	<b>132.841.257,51</b>	<b>-1.988.892,49</b>	<b>0,00</b>	<b>0,00</b>	<b>0,00</b>	<b>132.841.257,51</b>	<b>-1.988.892,49</b>	<b>0,00</b>
	<b>Totale Entrate - UPB 4 - RISORSE UMANE</b>	<b>373.134.722,94</b>	<b>0,00</b>	<b>375.884.194,76</b>	<b>447.043.804,46</b>	<b>71.189.009,67</b>	<b>38.860.775,91</b>	<b>-326.519,00</b>	<b>38.860.775,91</b>	<b>375.884.194,76</b>	<b>66.566.918,04</b>	<b>42.634.948,54</b>

Rendiconto Finanziario Gestionale 2015 - Parte I Entrate



Codice Capitoletto	Denominazione Capitoletto	Variazioni		Previsioni definitive	Somme accertate		Gestione dei residui		Gestione di cassa		Totale residui al termine dell'esercizio
		in aumento	in diminuzione		Totale accertamenti	Differenza rispetto alle previsioni	Previsioni definitive	Differenza rispetto alle previsioni	Previsioni definitive	Riscossioni	
<b>UPP 5 - RISORSE STRUMENTALI</b>											
<b>5.1 - TITOLO - ENTRATE CORRENTI</b>											
<b>5.1.3.07 - ENTRATE DERIVANTI DALLA VENDITA DI BENI E DALLA PRESTAZIONE DI SERVIZI</b>											
5E1307002	RETTA DI CONCESSIONE DIRETTA DELLA CASA DI PASO A CASA	95.000,00	0,00	95.000,00	102.007,05	7.007,05	0,00	102.007,05	102.007,05	7.007,05	0,00
5E1307003	PROVENTI DERIVANTI DALLA VENDITA DI PUBBLICAZIONI DELL'ISTITUTO E DA INSEZIONI PUBBLICITARIE NELLE PUBBLICAZIONI MEDIESEME	2.200,00	0,00	2.200,00	3.398,88	-1.198,12	0,00	2.200,00	3.398,88	-1.198,12	0,00
5E1307007	PROVENTI DERIVANTI DALLA VENDITA DI QUOTAZIONE CONTRO DEI DATORI DI LAVORO E ENI PREVIDENDALI ART. 5, COMMA 12 E 13, DL N. 463/1983 CONVERTITO NELLA LEGGE N. 589/1983	24.500.000,00	0,00	24.500.000,00	15.039.517,83	-9.460.482,17	21.114.143,47	21.002.076,99	14.985.469,56	-9.544.530,49	21.086.725,27
5E1307008	RETTI ED ASIO NIDO PER FIGLI DI DIPENDENTI	190.000,00	0,00	190.000,00	419.800,08	129.800,08	0,00	419.800,08	419.800,08	129.800,08	0,00
5E1307009	CORRISPETTIVO PER ATTIVITA' DI GESTIONE E DI VENDITA DEGLI IMMOBILI CEDUTI ALLA SCP - SOCIETA' CARTOLARIZZAZIONE IMMOBILI PUBBLICI SRL AI SENSI DELL'ART. 3 DEL DL N. 35/2001 CONVERTITO NELLA LEGGE N. 100/2001	0,00	0,00	0,00	0,00	0,00	57.958.632,09	57.958.632,09	0,00	-57.958.632,09	0,00
5E1307014	PROVENTI VARI DELLA GESTIONE ASSISTENZA EX POST - HOTEL DIAMONDI	200.000,00	0,00	200.000,00	117.960,00	-82.040,00	0,00	200.000,00	117.960,00	-82.040,00	0,00
<b>Totale 5.1.3.07 - ENTRATE DERIVANTI DALLA VENDITA DI BENI E DALLA PRESTAZIONE DI SERVIZI</b>		<b>24.987.200,00</b>	<b>100.000,00</b>	<b>25.087.200,00</b>	<b>16.679.623,84</b>	<b>-9.407.676,16</b>	<b>79.072.780,56</b>	<b>78.991.309,08</b>	<b>83.046.832,09</b>	<b>-67.460.286,63</b>	<b>79.046.387,36</b>
<b>5.1.3.08 - REDDITI E PROVENTI PATRIMONIALI</b>											
5E1308001	AFFITTO DI IMMOBILI	28.154.589,81	3.444,78	28.158.034,59	32.410.941,58	3.252.926,99	100.259.415,07	100.258.415,07	29.161.459,37	33.322.926,49	4.161.167,12
5E1308002	INTERESSI SUTTOILTA REDDITO FISSO	0,00	0,00	0,00	0,00	0,00	714.846,88	0,00	0,00	0,00	714.846,88
5E1308003	DIVIDENDI E ALTRI PROVENTI SU TITOLAZIONARIE PARTECIPAZIONI	1.000.000,00	0,00	1.000.000,00	18.291.949,62	18.291.949,62	0,00	18.291.949,62	18.291.949,62	0,00	0,00
5E1308004	INTERESSI SU INDUI E SULLE ANNUALITA' DI STATO	0,00	0,00	0,00	0,00	0,00	216.486,10	0,00	0,00	0,00	216.486,10
5E1308009	PROVENTI DERIVANTI DALLA GESTIONE DEL PATRIMONIO IMMOBILIARE DA REDDITO	22.519.631,00	0,00	22.519.631,00	8.019.148,58	-67.910,76	43.225.183,02	43.225.183,02	8.657.060,31	10.510.139,49	-40.734.183,08
5E1308010	INTERESSI ATTIVI SU STRUMENTI FINANZIARI ESQUITALIA SPA	87.423,13	0,00	87.423,13	34.754,09	-52.669,04	15.866,13	0,00	52.669,04	68.532,21	15.866,13
5E1308014	INTERESSI ATTIVI SU TITOLI DIVERSI	0,00	0,00	0,00	0,00	0,00	6.429.250,61	0,00	0,00	0,00	6.429.250,61
<b>Totale 5.1.3.08 - REDDITI E PROVENTI PATRIMONIALI</b>		<b>62.761.623,94</b>	<b>3.444,78</b>	<b>62.765.068,72</b>	<b>58.790.575,96</b>	<b>-20.922.031,98</b>	<b>160.844.181,68</b>	<b>160.844.181,68</b>	<b>37.871.188,76</b>	<b>62.193.260,81</b>	<b>147.441.506,83</b>
<b>5.1.3.09 - SPESE CORRETIVE E COMPENSATIVE DI SPESE CORRENTI</b>											
5E1309003	RECUPERO DI SPESE PER ACQUISTO DI BENI DI CONSUMO E DI SERVIZI	27.703.855,52	4.000.000,00	31.703.855,52	28.738.859,91	-2.964.995,61	459.620,77	459.620,77	31.703.855,52	-2.964.995,61	459.620,77
5E1309004	RECUPERO DI SPESE LEGALI	3.500.000,00	0,00	3.500.000,00	3.724.454,17	224.454,17	1.541.286,76	-593,00	3.500.000,00	3.724.454,17	224.454,17
5E1309006	RECUPERO DI SPESE PER LA CONDIZIONE DEGLI STABILI DA REDDITO	5.571.000,00	0,00	5.571.000,00	4.342.729,22	-1.228.270,78	13.320.754,38	0,00	6.075.851,21	4.342.729,22	-1.228.270,78
5E1309020	RECUPERO DI SPESE PER L'EROGAZIONE DI BUONI PASTO AL PERSONALE DIPENDENTE	7.640.000,00	0,00	7.640.000,00	7.038,86	-701,14	0,00	0,00	0,00	703,86	703,86
5E1309022	RECUPERO DEL CONTRIBUTO IN INTERESSI SU MUTUI CONCESSI AI CONDUTTORI PER ACQUISTO IMMOBILI DELL'ISTITUTO ART. 6, COMMA 9, DLGS N. 488/1992	1.076.000,00	495.000,00	1.571.000,00	2.641.917,58	1.071.917,58	0,00	0,00	1.570.000,00	2.641.917,58	1.071.917,58
<b>Totale 5.1.3.09 - SPESE CORRETIVE E COMPENSATIVE DI SPESE CORRENTI</b>		<b>45.489.855,52</b>	<b>4.495.000,00</b>	<b>49.984.855,52</b>	<b>39.448.064,74</b>	<b>-2.896.190,78</b>	<b>15.521.661,91</b>	<b>-593,00</b>	<b>42.849.705,73</b>	<b>39.461.771,57</b>	<b>-3.397.935,16</b>
<b>5.1.3.10 - ENTRATE NON CLASSIFICABILI IN ALTRE VOCI</b>											
5E1310008	RSA VERSO GLI AFFILIATI PER LA QUOTA A LORO CARICO DEL TRATTAMENTO DI FINE RAPPORTO MATURATA NELL'ANNO DEI PORTIERI E DEI PULITORI	0,00	0,00	0,00	0,00	0,00	160.189,07	0,00	0,00	0,00	160.189,07
5E1310025	RICERCA DI FONDI EUROPEI AL FINANZIAMENTO DEL PROGETTO EU-CHINA SOCIAL PROTECTION REFORM PROJECT (ISRP)	1.666.480,50	0,00	1.666.480,50	1.664.427,00	-1.664.427,00	0,00	0,00	1.664.427,00	-1.664.427,00	0,00
5E1310027	SAZIONI PRECUIARIE EX ART. 36, COMMA 2/B/E E ART. 4/B/E, DELLA LEGGE N. 183	0,00	0,00	0,00	62.165,23	62.165,23	0,00	0,00	0,00	62.165,23	62.165,23
<b>Totale 5.1.3.10 - ENTRATE NON CLASSIFICABILI IN ALTRE VOCI</b>		<b>1.666.480,50</b>	<b>0,00</b>	<b>1.666.480,50</b>	<b>1.662.261,77</b>	<b>-1.602.261,77</b>	<b>160.189,07</b>	<b>0,00</b>	<b>1.664.427,00</b>	<b>1.602.261,77</b>	<b>-62.165,23</b>
<b>TOTALE ENTRATE CORRENTI RISORSE STRUMENTALI</b>		<b>124.904.159,96</b>	<b>4.588.444,78</b>	<b>129.492.604,74</b>	<b>113.981.029,77</b>	<b>-7.016.803,27</b>	<b>245.888.813,22</b>	<b>-112.064,48</b>	<b>165.431.154,58</b>	<b>117.302.763,17</b>	<b>-46.128.391,41</b>
											<b>242.165.015,34</b>

## Rendiconto Finanziario Gestionale 2015 - Parte I Entrate



Codice Capitoletto	Denominazione Capitoletto	Previsioni iniziali		Variazioni in diminuzione		Previsioni definitive	Somme accertate		Gestione dei residui		Previsioni definitive	Riscossioni	Differenza rispetto alle previsioni	Totale residui al termine dell'esercizio
		in aumento	in diminuzione	in aumento	in diminuzione		Totale accertamenti	Differenza rispetto alle previsioni	Iniziali	Variazioni				
<b>5.2 - TITOLO II - ENTRATE IN CONTO CAPITALE</b>														
<b>5.2.1 - ENTRATE PER ALIENAZIONE DI BENI PATRIMONIALI E RISCOSSIONE DI CREDITI</b>														
<b>5.2.1.11 - ALIENAZIONE DI IMMOBILI E DIRITTI REALI</b>														
5E211001	ALIENAZIONE DI IMMOBILI DA RENDITO	0,00	0,00	0,00	0,00	0,00	44.755,20	44.755,20	113.019.197,54	0,00	0,00	7.988,45	7.988,45	113.055.984,29
	Totale 5.2.1.11 - ALIENAZIONE DI IMMOBILI E DIRITTI REALI	0,00	0,00	0,00	0,00	0,00	44.755,20	44.755,20	113.019.197,54	0,00	0,00	7.988,45	7.988,45	113.055.984,29
<b>5.2.1.13 - REALIZZO DI VALORI MOBILIARI</b>														
5E211302	CESSIONE DI TITOLI AZIONARI E PARTECIPAZIONI MOBILIARI	0,00	0,00	0,00	0,00	0,00	150.000.000,00	150.000.000,00	0,00	0,00	0,00	150.000.000,00	150.000.000,00	0,00
	Totale 5.2.1.13 - REALIZZO DI VALORI MOBILIARI	0,00	0,00	0,00	0,00	0,00	150.000.000,00	150.000.000,00	0,00	0,00	0,00	150.000.000,00	150.000.000,00	0,00
<b>5.2.1.14 - RISCOSSIONE DEI CREDITI</b>														
5E211402	RISCOSSIONE DI MUTUI	200.000,00	0,00	0,00	0,00	0,00	0,00	0,00	1.068.115,22	0,00	0,00	0,00	0,00	1.068.115,22
	Totale 5.2.1.14 - RISCOSSIONE DEI CREDITI	200.000,00	0,00	0,00	0,00	0,00	0,00	0,00	1.068.115,22	0,00	0,00	0,00	0,00	1.068.115,22
	TOTALE ENTRATE IN CONTO CAPITALE	200.000,00	0,00	0,00	0,00	0,00	150.044.755,20	150.044.755,20	114.087.312,76	0,00	0,00	150.007.988,45	150.007.988,45	114.124.089,51
	RISORSE STRUMENTALI	200.000,00	0,00	0,00	0,00	0,00	150.044.755,20	150.044.755,20	114.087.312,76	0,00	0,00	150.007.988,45	150.007.988,45	114.124.089,51
<b>5.4 - TITOLO IV - PARTITE DI GIRO</b>														
<b>5.4.1 - ENTRATE AVVENTI NATURA DI PARTITE DI GIRO</b>														
5E412202	RIMESSE DELL'UNIONE EUROPEA DA RIVERSARE AGLI ENTI PARTECIPANTI AL PROGETTO EU-CHINA SOCIAL PROTECTION REFORM PROJECT (ISRP)	0,00	200.000,00	0,00	0,00	200.000,00	0,00	-200.000,00	0,00	0,00	200.000,00	0,00	-200.000,00	0,00
	Totale 5.4.1.22 - ENTRATE AVVENTI NATURA DI PARTITE DI GIRO	0,00	200.000,00	0,00	0,00	200.000,00	0,00	-200.000,00	0,00	0,00	200.000,00	0,00	-200.000,00	0,00
	TOTALE PARTITE DI GIRO RISORSE STRUMENTALI	0,00	200.000,00	0,00	0,00	200.000,00	0,00	-200.000,00	0,00	0,00	200.000,00	0,00	-200.000,00	0,00
	Totale Entrate - UPB 5 - RISORSE STRUMENTALI	125.104.169,96	4.798.444,78	22.738.378,24	107.164.226,56	107.164.226,56	264.025.764,97	165.861.658,47	359.886.125,98	-112.064,48	165.631.154,50	267.310.731,62	101.679.877,04	356.288.114,85

Rendiconto Finanziario Gestionale 2015 - Parte I Entrate



Codice Capitoletto	Denominazione Capitoletto	Variazioni		Previsioni definitive	Somme accertate	Differenza rispetto alle previsioni	Iniziali	Gestione dei residui		Totali	Previsioni definitive	Riscossioni	Differenza rispetto alle previsioni	Totale residui al termine dell'esercizio
		in aumento	in diminuzione					Variazioni	Residui					
<b>UPB 8 - ALTRE STRUTTURE DI DIREZIONE GENERALE</b>														
<b>8.1 - TITOLO I - ENTRATE CORRENTI</b>														
<b>8.1.2 - ENTRATE DERIVANTI DA TRASFERIMENTI CORRENTI</b>														
<b>8.1.2.03 - TRASFERIMENTI DA PARTE DELLO STATO</b>														
8E1203001	FONDO COORDINATO PER LE PENSIONI PER I PENSIONATI SOCIALI DI CUI ALL'ART. 1, LEGGE N. 1531/1989 E ONERI PER ASSEgni SOCIALI DI CUI ALL'ART. 3, COMMA 6, LEGGE N. 335/1995	272.251.855,00	0,00	3.665.519.663,00	3.962.778.539,79	297.158.076,79	523.995.116,65	0,00	523.995.116,65	3.393.367.805,00	3.393.367.805,00	0,00	1.095.409.848,38	
8E1203002	FONDO COORDINATO PER LE PENSIONI PER IL CLERO SECOLARE E DEI MINISTRI DI CULTO NON CATTOLICI - ART. 21, COMMA 2, DELLA LEGGE N. 602/1975	0,00	0,00	8.657.331,00	9.247.782,88	590.451,88	0,00	0,00	0,00	8.657.331,00	9.247.782,88	590.451,88	0,00	
8E1203003	FONDO COORDINATO PER LE PENSIONI PER I MAGGIORI ONERI DERIVANTI DA CONFERMA CONVI. IN L. 54/1982	0,00	2.209.310,00	620.031.540,00	621.422.308,00	790.768,00	0,00	0,00	0,00	620.031.540,00	621.422.308,00	790.768,00	0,00	
8E1203004	FONDO COORDINATO PER LE PENSIONI PER I MAGGIORI ONERI DERIVANTI DA CONFERMA CONVI. IN L. 54/1982	498.985,00	0,00	441.161,00	604.202,12	163.041,12	10.228.990,03	0,00	10.228.990,03	737.466,12	0,00	-737.466,12	10.833.192,15	
8E1203005	FONDO COORDINATO PER LE PENSIONI PER I MAGGIORI ONERI DERIVANTI DA CONFERMA CONVI. IN L. 54/1982	37.102.871,00	0,00	137.826.470,00	166.613.760,50	27.667.290,50	57.550.121,60	0,00	57.550.121,60	132.491.662,00	223.163.882,10	90.672.300,10	0,00	
8E1203006	FONDO COORDINATO PER LE PENSIONI PER I MAGGIORI ONERI DERIVANTI DA CONFERMA CONVI. IN L. 54/1982	1.206.989.420,00	0,00	28.181.370.000,00	28.181.370.000,00	0,00	0,00	0,00	0,00	28.181.370.000,00	28.181.370.000,00	0,00	0,00	
8E1203007	FONDO COORDINATO PER LE PENSIONI PER I MAGGIORI ONERI DERIVANTI DA CONFERMA CONVI. IN L. 54/1982	19.089.899,00	0,00	19.089.899,00	23.862.373,75	4.772.474,75	0,00	0,00	0,00	19.089.899,00	23.862.373,75	4.772.474,75	0,00	
8E1203008	FONDO COORDINATO PER LE PENSIONI PER I MAGGIORI ONERI DERIVANTI DA CONFERMA CONVI. IN L. 54/1982	232.406,00	0,00	232.406,00	232.406,00	0,00	232.406,00	0,00	232.406,00	232.406,00	306.879,81	74.473,81	157.932,18	
8E1203009	FONDO COORDINATO PER LE PENSIONI PER I MAGGIORI ONERI DERIVANTI DA CONFERMA CONVI. IN L. 54/1982	2.163.292,00	0,00	2.163.292,00	2.163.292,00	0,00	2.163.292,00	0,00	2.163.292,00	2.163.292,00	4.317.584,00	2.154.292,00	0,00	
8E1203010	FONDO COORDINATO PER LE PENSIONI PER I MAGGIORI ONERI DERIVANTI DA CONFERMA CONVI. IN L. 54/1982	0,00	0,00	0,00	395.227,50	395.227,50	0,00	0,00	0,00	0,00	395.227,50	395.227,50	0,00	
8E1203012	FONDO COORDINATO PER LE PENSIONI PER I MAGGIORI ONERI DERIVANTI DA CONFERMA CONVI. IN L. 54/1982	162.618.857,44	0,00	59.942.702,86	97.358.893,72	-14.317.860,76	0,00	0,00	0,00	111.676.154,48	97.358.893,72	-14.317.860,76	0,00	
8E1203013	FONDO COORDINATO PER LE PENSIONI PER I MAGGIORI ONERI DERIVANTI DA CONFERMA CONVI. IN L. 54/1982	2.246.571,00	47.791,00	2.246.571,00	3.229.514,09	983.162,09	0,00	0,00	0,00	2.246.571,00	3.229.514,09	983.162,09	0,00	
8E1203014	FONDO COORDINATO PER LE PENSIONI PER I MAGGIORI ONERI DERIVANTI DA CONFERMA CONVI. IN L. 54/1982	866.686.404,00	0,00	364.071.419,75	417.352.617,94	52.681.198,19	314.850.396,56	0,00	314.850.396,56	679.521.616,31	732.203.014,50	52.681.198,19	0,00	
8E1203016	FONDO COORDINATO PER LE PENSIONI PER I MAGGIORI ONERI DERIVANTI DA CONFERMA CONVI. IN L. 54/1982	335.696.984,00	0,00	335.696.984,00	335.696.984,00	0,00	0,00	0,00	0,00	335.696.984,00	335.696.984,00	0,00	0,00	
8E1203017	FONDO COORDINATO PER LE PENSIONI PER I MAGGIORI ONERI DERIVANTI DA CONFERMA CONVI. IN L. 54/1982	2.128.030.000,00	0,00	2.128.030.000,00	2.128.030.000,00	0,00	0,00	0,00	0,00	2.128.030.000,00	2.128.030.000,00	0,00	0,00	
8E1203018	FONDO COORDINATO PER LE PENSIONI PER I MAGGIORI ONERI DERIVANTI DA CONFERMA CONVI. IN L. 54/1982	285.000.000,00	0,00	285.000.000,00	14.342.135,76	-270.657.864,24	0,00	0,00	0,00	285.000.000,00	14.342.135,76	-270.657.864,24	0,00	



Rendiconto Finanziario Gestionale 2015 - Parte I Entrate



Codice Capitulo	Denominazione Capitulo	Variazioni		Previsioni definitive	Somme accertate	Differenza rispetto alle previsioni	Iniziali	Gestione dei residui		Previsioni definitive	Riscossioni	Differenza rispetto alle previsioni	Totale residui al termine dell'esercizio
		in aumento	in diminuzione					Variazioni	Totale				
8E1203019	CONTRIBUTO DELLO STATO ACCERTURA DEGLI ONERI PENSIONISTICI DERIVANTI DALLA ESTENSIONE DEI BENEFICI PREVIDENZIALI PREVISTI PER I LAVORATORI DELL'AMBITO ART. 38, COMMA 3, DELLA LEGGE N. 30/1987, PER I LAVORATORI DELL'AMBITO CHIMICO DA GIORNO, NITRO E AMMINI AL SENSO DELL'ART. 3, COMMA 133, DELLA LEGGE N. 390/2003	0,00	48.000,00	950.000,00	1.186.762,00	236.762,00	0,00	0,00	0,00	950.000,00	1.186.762,00	236.762,00	0,00
8E1203020	RIMBORSO DA PARTE DELLO STATO DEI DISAVANZI DI TRATTAMENTO PENSIONISTICI DERIVANTI DAL SOPPRESSO FONDO PREVIDENZIALE E ASSISTENZIALE DEGLI SPEDIZIONIERI DOGANALI - ART. 3, COMMA 3, DELLA LEGGE N. 230/1987	111.135,23	0,00	29.394.483,37	29.123.348,78	-471.143,59	24.624.344,94	0,00	24.624.344,94	30.089.668,16	48.000.000,00	17.930.331,84	5.747.684,72
8E1203021	CONTRIBUTO DELLO STATO ACCERTURA DEGLI ONERI DERIVANTI DALLA PERCUSSIONE AUTOMATICA DELLE PENSIONI E DALLE MODIFICHE DEI REQUISITI REDDITUALI PER L'INTEGRAZIONE AL TRATTAMENTO MINIMO AI SENSI DELL'ART. 11, C. 5E 38 DELLA LEGGE N. 388/2000	639.019,00	0,00	213.706.029,00	297.024.645,00	53.318.616,00	43.377.516,12	0,00	43.377.516,12	228.378.115,12	310.402.364,12	83.924.249,00	0,00
8E1203022	CONTRIBUTO DELLO STATO ACCERTURA DEGLI ONERI PENSIONISTICI DERIVANTI DALLA PERCUSSIONE AUTOMATICA E DALLA RIVALUTAZIONE DEI CONTRIBUTI NELL'ASSICURAZIONE FACOLTATIVA E INVALIDITA' SUPERIORE AL PRELONTO DI CUI ALL'ART. 88, COMMA 3, DELLA LEGGE N. 388/2000	0,00	0,00	574.477.539,00	157.468.790,00	-417.008.749,00	478.972.803,15	0,00	478.972.803,15	582.925.342,00	438.115.827,80	-144.809.514,20	198.326.065,76
8E1203024	CONTRIBUTO DELLO STATO ACCERTURA DEGLI ONERI DERIVANTI DAI BENEFICI PENSIONISTICI A PERCUSSIONE AUTOMATICA E DALLE MODIFICHE DEI REQUISITI REDDITUALI PER L'INTEGRAZIONE AL TRATTAMENTO MINIMO AI SENSI DELL'ART. 11, C. 5E 38 DELLA LEGGE N. 388/2000	0,00	9.260.000,00	84.357.000,00	99.312.400,68	14.755.400,68	171.730.632,73	0,00	171.730.632,73	78.881.415,61	0,00	-92.849.217,12	271.043.033,41
8E1203025	CONTRIBUTO DELLO STATO ACCERTURA DEGLI ONERI PER L'INTEGRAZIONE PARZIALE AL TRATTAMENTO MINIMO AI SENSI DELL'ART. 11, C. 5E 38 DELLA LEGGE N. 388/2000	0,00	0,00	8.184.384,00	10.230.480,00	2.046.096,00	0,00	0,00	0,00	8.184.384,00	10.230.480,00	2.046.096,00	0,00
8E1203028	CONTRIBUTO DELLO STATO ACCERTURA DEGLI ONERI DERIVANTI DAI PENSIONAMENTI ANTICIPATI NEL CASO DI INVALIDITA' SUPERIORE AL PRELONTO DI CUI ALL'ART. 88, COMMA 3, DELLA LEGGE N. 388/2000	0,00	0,00	0,00	7.300.648,72	7.300.648,72	0,00	0,00	0,00	0,00	0,00	0,00	7.300.648,72
8E1203030	CONTRIBUTO DELLO STATO ACCERTURA DEGLI ONERI PENSIONISTICI DERIVANTI DALLA ESTENSIONE DELL'ART. 18, C. 8 DELLA LEGGE N. 1790/002 IN MATERIA DI ACCERTAMENTO DEI REQUISITI REDDITUALI PER L'AMBIANTO ART. 38, C. 3 DELLA LEGGE N. 289/2002	0,00	35.481.647,00	650.813.570,00	617.287.337,78	-33.526.232,22	0,00	0,00	0,00	650.813.570,00	40.084.280,18	-610.729.289,82	577.203.057,66
8E1203032	CONTRIBUTO DELLO STATO ACCERTURA DEGLI ONERI DERIVANTI DALL'INCREMENTO DELLE MAGGIORAZIONI SOCIALI DEI TRATTAMENTI PENSIONISTICI PER I DISAVANZIATI	233.328.310,36	0,00	970.543.607,00	982.866.164,03	12.322.557,03	0,00	0,00	0,00	970.543.607,00	982.866.164,03	12.322.557,03	0,00
8E1203033	CONTRIBUTO DELLO STATO ACCERTURA DEGLI ONERI DERIVANTI DALL'ART. 48, COMMA 3, DELLA LEGGE N. 30/1987, PER I LAVORATORI DELL'AMBITO DELLA PICCOLA PESCA MARITTIMA E DELLE PISCICOLE INTERNE DI CUI ALLA LEGGE N. 250/1995	0,00	0,00	1.032.914,00	1.032.914,00	0,00	1.032.914,00	0,00	1.032.914,00	1.032.914,00	2.065.828,00	1.032.914,00	0,00
8E1203034	CONTRIBUTO DELLO STATO ACCERTURA DEGLI ONERI RELATIVI ALLE MAGGIORAZIONI SOCIALI - ART. 1 DELLA LEGGE N. 388/2000 DERIVANTI DALLA MODIFICA DELLA LEGGE N. 388/2000 PER LA MODIFICA DEI REQUISITI REDDITUALI DI CUI ALL'ART. 38, COMMA 6, DELLA LEGGE N. 448/2001	3.087.893,00	0,00	801.002.904,00	760.912.170,00	-40.090.734,00	0,00	0,00	0,00	801.002.904,00	760.912.170,00	-40.090.734,00	0,00
8E1203035	RIMBORSO DELLO STATO ACCERTURA DEGLI ONERI RELATIVI ALLE MAGGIORAZIONI SOCIALI - ART. 1 DELLA LEGGE N. 448/2001	0,00	0,00	0,00	0,00	0,00	1.272.549,62	0,00	1.272.549,62	0,00	0,00	0,00	1.272.549,62
8E1203036	CONTRIBUTO DELLO STATO ACCERTURA DEGLI ONERI RELATIVI ALLE MAGGIORAZIONI SOCIALI - ART. 1 DELLA LEGGE N. 448/2001	0,00	0,00	160.000.000,00	160.000.000,00	0,00	0,00	0,00	0,00	160.000.000,00	160.000.000,00	0,00	0,00
8E1203037	CONTRIBUTO DELLO STATO ACCERTURA DEGLI ONERI RELATIVI ALLE MAGGIORAZIONI SOCIALI - ART. 1 DELLA LEGGE N. 448/2001	13.011.440,00	0,00	830.249.760,00	815.632.808,23	-14.617.171,77	337.235.517,68	0,00	337.235.517,68	881.325.326,06	604.125.181,03	-277.200.145,03	848.742.944,88

Rendiconto Finanziario Gestionale 2015 - Parte I Entrate



Codice Capiblo	Denominazione Capiblo	Previsioni iniziali		Variazioni in diminuzione		Previsioni definitive	Somme accertate rispetto alle previsioni	Iniziali	Gestione dei residui			Differenza rispetto alle previsioni	Totale residui al termine dell'esercizio
		in aumento	in diminuzione	Variazioni	Totale				Previsioni definitive	Riscossioni			
8E1203043	CONTRIBUTO DELLO STATO A COPERTURA DEGLI ONERI DERIVANTI DALLA MODIFICA DELLA RIVALUTAZIONE AUTOMATICA DELLE PENSIONI DI CUI ALL'ART. 5, COMMA 4, DEL D.L. N. 51/2007 CONVERTITO NELLA LEGGE N. 127/2007	0,00	0,00	0,00	0,00	137.000.000,00	137.000.000,00	102.000.000,00	0,00	137.000.000,00	239.000.000,00	102.000.000,00	0,00
8E1203044	CONTRIBUTO DELLO STATO A COPERTURA DEGLI ONERI DERIVANTI DAGLI INTERVENTI E MISURE AGEVOLATIVE IN MATERIA DI RISCATTO DEL CORSO DELLE PENSIONI PER IL RITARDATO INGRESSO NEL PERCORSO CONTRIBUTIVO ALLA PENSIONE (ART. 5, COMMA 8, DEL D.L. N. 51/2007 CONVERTITO NELLA LEGGE N. 127/2007)	0,00	0,00	0,00	0,00	114.317.963,00	114.317.963,00	0,00	0,00	0,00	114.317.963,00	114.317.963,00	0,00
8E1203042	CONTRIBUTO DELLO STATO A COPERTURA DEGLI ONERI DERIVANTI DALLA RIFORMA DELLE PRESTAZIONI INVALIDITÀ CIVILE AI CITTADINI STRANIERI, TITOLARI DI CARTA DI SOGGIORNO O PERMESSO DI SOGGIORNO UE PER SOGGIORNANTI DI LUNGO PERIODO, RIFUGIATI POLITICI, BENEFICIARI DI PERMESSO DI SOGGIORNO PER RAGGIUNTI CITTADINI COMUNITARI E CITTADINI COMUNITARI NEI CONFRONTI DEI QUALI TROVANO APPLICAZIONE LE DISPOSIZIONI PREVISTE DALL'ART. 3, DEL D.LGS. N. 3/2007, DALL'ART. 24, DEL D.LGS. N. 30/2007 E DAL D.LGS. N. 25/2007	0,00	0,00	0,00	0,00	227.556.136,00	286.522.970,70	186.429.542,92	0,00	186.429.542,92	39.847.119,62	12.347.119,62	413.106.394,00
8E1203043	CONTRIBUTO DELLO STATO A COPERTURA DEGLI ONERI DERIVANTI DALL'EROGAZIONE DEGLI ASSEGNI SOCIALI AI CITTADINI STRANIERI, TITOLARI DI CARTA DI SOGGIORNO O PERMESSO DI SOGGIORNO UE PER SOGGIORNANTI DI LUNGO PERIODO, RIFUGIATI POLITICI, BENEFICIARI DI PERMESSO DI SOGGIORNO PER RAGGIUNTI CITTADINI COMUNITARI E CITTADINI COMUNITARI NEI CONFRONTI DEI QUALI TROVANO APPLICAZIONE LE DISPOSIZIONI PREVISTE DALL'ART. 3, DEL D.LGS. N. 3/2007, DALL'ART. 24, DEL D.LGS. N. 30/2007 E DAL D.LGS. N. 25/2007	0,00	0,00	0,00	0,00	123.813.627,00	175.969.175,76	167.333.055,66	0,00	167.333.055,66	17.742.864,00	-1.229.160,00	325.499.367,36
8E1203048	CONTRIBUTO DELLO STATO A COPERTURA DEGLI ONERI PER PENSIONI DEL FONDO DI PREVIDENZA DEL PERSONALE DI VOLO DI CUI ALL'ART. 1-QUATER, COMMA 1, DELLA LEGGE N. 291/2004, ART. 1-QUATER, COMMA 4, DEL D.L. N. 24/9/2004 CONVERTITO NELLA LEGGE N. 231/2004	0,00	0,00	0,00	0,00	0,00	0,00	8.355.924,00	0,00	8.355.924,00	0,00	8.355.924,00	0,00
8E1203048	CONTRIBUTO DELLO STATO A COPERTURA DEGLI ONERI DERIVANTI DAL PENSIONAMENTO DEL PERSONALE DI VOLO DI CUI ALL'ART. 1-QUATER, COMMA 4, DELLA LEGGE N. 291/2004, ART. 1-QUATER, COMMA 4, DEL D.L. N. 24/9/2004 CONVERTITO NELLA LEGGE N. 231/2004	0,00	0,00	0,00	0,00	1.000.000,00	1.000.000,00	3.200.000,00	0,00	3.200.000,00	0,00	-1.000.000,00	4.200.000,00
8E1203049	CONTRIBUTO DELLO STATO A COPERTURA DEGLI ONERI DERIVANTI DALLA GESTIONE SEPARATA DELLA PENSIONE PER I DIPENDENTI DELLO STATO, NONCHÉ ALLE ALTRE CATEGORIE DI PERSONALE, CUI TRATTAMENTI DI PENSIONE SONO A CARICO DEL BILANCIO DELLO STATO, DI CUI ALL'ART. 2, COMMA 5 DELLA LEGGE N. 69/2000	0,00	0,00	324.029.915,86	0,00	6.650.821.276,14	-501.288.140,49	1.156.997.229,32	0,00	1.156.997.229,32	7.207.818.565,46	1.468.818.565,46	0,00
8E1203050	CONTRIBUTO DELLO STATO A COPERTURA DEGLI ONERI PENSIONISTICI, DERIVANTI DAL CUIULO TRA PENSIONI DI REVERSIBILITÀ E RENDITA INAIL, DI CUI ALL'ART. 1, COMMA 1, DELLA LEGGE N. 388/2000, CUI EFFETTIVISSIMO STATI SALVI DALL'ART. 7, COMMA 1, DELLA LEGGE N. 388/2000	0,00	0,00	747.653,00	0,00	109.881.870,00	108.713.900,00	41.343.624,59	0,00	41.343.624,59	128.470.937,50	25.694.187,50	21.596.591,00
8E1203051	CONTRIBUTO DELLO STATO A COPERTURA DEGLI ONERI DERIVANTI DAL PENSIONAMENTO ANTICIPATO PER IL PERSONALE DI VOLO DI CUI ALL'ART. 1-QUATER, COMMA 1, DELLA LEGGE N. 291/2004, ART. 1-QUATER, COMMA 4, DEL D.L. N. 24/9/2004 CONVERTITO NELLA LEGGE N. 231/2004	0,00	0,00	4.939.270,00	0,00	46.911.914,32	17.323.184,32	87.850.149,55	0,00	87.850.149,55	35.018.872,85	0,00	96.743.191,02
8E1203052	CONTRIBUTO DELLO STATO A COPERTURA DEGLI ONERI DERIVANTI DAGLI INTERVENTI E MISURE AGEVOLATIVE PER LA COSTITUZIONE DELLA POSIZIONE ASSICURATIVA, RELATIVA AI PENSIONI MATURATI IN PENSIONI DI REVERSIBILITÀ E RENDITA INAIL, DI CUI ALL'ART. 1, COMMA 5, DELLA LEGGE N. 24/9/2004 CONVERTITO NELLA LEGGE N. 231/2004	0,00	0,00	0,00	0,00	60.000.000,00	60.000.000,00	0,00	0,00	60.000.000,00	60.000.000,00	0,00	0,00

Rendiconto Finanziario Gestionale 2015 - Parte I Entrate



Codice Capiblo	Denominazione Capiblo	Previsioni Iniziali		Variazioni		Previsioni definitive	Somme accertate Totale accertamenti	Differenza rispetto alle previsioni	Iniziali	Gestione dei residui		Totali	Previsioni definitive	Riscossioni	Differenza rispetto alle previsioni	Totale residui al termine dell'esercizio
		in aumento	in diminuzione	Variazioni	Residui											
8E1203063	CONTRIBUTO DELLO STATO ACCOPIATURA DESI... AD AMPLIARE LA SALVAGUARDIA DEI REQUISITI DI ACCESSO AL PENSIONAMENTO PREVISTO DALL'ART. 24, COMMA 1, DELLA LEGGE N. 214/2011, AI SENSI DELL'ART. 22 DEL DECRETO LEGGE N. 96/2012 E DELL'ART. 1, COMMA DA 231 A 234 DELLA LEGGE N. 100/1996	1.355.000.000,00	0,00	929.438.677,00	0,00	425.561.423,00	495.138.416,56	69.576.993,59	208.185.946,66	0,00	208.185.946,66	208.185.946,66	208.185.946,66	208.185.946,66	0,00	495.138.416,56
8E1203064	CONTRIBUTO DELLO STATO ACCOPIATURA DESI... ONERI PENSIONISTICI RELATIVI ALLA GESTIONE DEI DIPENDENTI PUBBLICI, DERIVANTI DALL'ESTENSIONE DELL'ART. 16, COMMA 6, DELLA LEGGE N. 179/2002, IN CONSEGUA DELL'ADOZIONE DEL PROCEDIMENTO ESPOSITO ALL'AMBITO - ART. 38, COMMA 3, DELLA LEGGE N. 289/2002	4.022.000,00	0,00	0,00	94.000,00	4.116.000,00	10.729.406,08	6.613.406,08	22.812.806,47	0,00	22.812.806,47	1.700.000,00	21.421.806,61	19.721.806,61	19.721.806,61	12.126.383,94
8E1203065	CONTRIBUTO DELLO STATO ACCOPIATURA DESI... ONERI PENSIONISTICI, DERIVANTI DALLA RICOSTRUZIONE DEL SISTEMA PENSIONISTICO DI CUI ALL'ART. 1, DEL DECRETO LEGGE 21 MAGGIO 2015, N. 56, A SEGUITO DELLA SENTENZA DELLA CORTE CONSTITUZIONALE N. 70/2015	0,00	0,00	2.839.000.000,00	0,00	2.839.000.000,00	2.208.337.787,30	-630.662.212,70	0,00	0,00	2.839.000.000,00	2.200.000.000,00	2.200.000.000,00	-639.000.000,00	8.337.787,30	
8E1203067	CONTRIBUTO DELLO STATO ACCOPIATURA DESI... ONERI PENSIONISTICI, DERIVANTI DALLA RICOSTRUZIONE DEL SISTEMA PENSIONISTICO DI CUI ALL'ART. 1, DEL DECRETO LEGGE 21 MAGGIO 2015, N. 56, A SEGUITO DELLA SENTENZA DELLA CORTE CONSTITUZIONALE N. 70/2015	0,00	0,00	0,00	0,00	0,00	72.000.000,00	72.000.000,00	0,00	0,00	0,00	0,00	0,00	0,00	72.000.000,00	
8E1203068	CONTRIBUTO DELLO STATO ACCOPIATURA DESI... ONERI PENSIONISTICI, DERIVANTI DALLA RICOSTRUZIONE DEL SISTEMA PENSIONISTICO DI CUI ALL'ART. 1, DEL DECRETO LEGGE 21 MAGGIO 2015, N. 56, A SEGUITO DELLA SENTENZA DELLA CORTE CONSTITUZIONALE N. 70/2015	2.284.083.153,00	0,00	255.221.743,00	0,00	2.028.861.410,00	1.574.522.800,03	-454.338.609,97	5.583.383.414,26	0,00	5.583.383.414,26	380.042.000,00	390.042.000,00	390.042.000,00	0,00	6.767.874.214,26
8E1203069	CONTRIBUTO DELLO STATO ACCOPIATURA DESI... ONERI PENSIONISTICI, DERIVANTI DALLA RICOSTRUZIONE DEL SISTEMA PENSIONISTICO DI CUI ALL'ART. 1, DEL DECRETO LEGGE 21 MAGGIO 2015, N. 56, A SEGUITO DELLA SENTENZA DELLA CORTE CONSTITUZIONALE N. 70/2015	103.291.380,00	0,00	0,00	0,00	103.291.380,00	103.291.380,00	0,00	0,00	0,00	103.291.380,00	103.291.380,00	103.291.380,00	0,00	0,00	
8E1203070	CONTRIBUTO DELLO STATO ACCOPIATURA DESI... ONERI PENSIONISTICI, DERIVANTI DALLA RICOSTRUZIONE DEL SISTEMA PENSIONISTICO DI CUI ALL'ART. 1, DEL DECRETO LEGGE 21 MAGGIO 2015, N. 56, A SEGUITO DELLA SENTENZA DELLA CORTE CONSTITUZIONALE N. 70/2015	111.316.000,79	0,00	38.024.896,69	0,00	149.340.897,48	151.224.888,76	1.883.981,28	0,00	0,00	149.340.897,48	99.590.811,60	99.590.811,60	-49.750.085,88	51.634.277,16	
8E1203071	CONTRIBUTO DELLO STATO ACCOPIATURA DESI... ONERI PENSIONISTICI, DERIVANTI DALLA RICOSTRUZIONE DEL SISTEMA PENSIONISTICO DI CUI ALL'ART. 1, DEL DECRETO LEGGE 21 MAGGIO 2015, N. 56, A SEGUITO DELLA SENTENZA DELLA CORTE CONSTITUZIONALE N. 70/2015	393.047.105,95	0,00	901.686.875,05	0,00	1.294.733.981,00	872.954.910,39	-421.779.070,61	852.355.704,76	0,00	852.355.704,76	1.263.497.611,00	1.725.310.615,15	461.813.004,15	0,00	
8E1203072	CONTRIBUTO DELLO STATO ACCOPIATURA DESI... ONERI PENSIONISTICI, DERIVANTI DALLA RICOSTRUZIONE DEL SISTEMA PENSIONISTICO DI CUI ALL'ART. 1, DEL DECRETO LEGGE 21 MAGGIO 2015, N. 56, A SEGUITO DELLA SENTENZA DELLA CORTE CONSTITUZIONALE N. 70/2015	238.000,00	0,00	57.000,00	0,00	181.000,00	189.526,36	8.526,36	312.156,95	0,00	312.156,95	240.103,05	240.103,05	0,00	261.579,25	
8E1203073	CONTRIBUTO DELLO STATO ACCOPIATURA DESI... ONERI PENSIONISTICI, DERIVANTI DALLA RICOSTRUZIONE DEL SISTEMA PENSIONISTICO DI CUI ALL'ART. 1, DEL DECRETO LEGGE 21 MAGGIO 2015, N. 56, A SEGUITO DELLA SENTENZA DELLA CORTE CONSTITUZIONALE N. 70/2015	1.549.371,00	0,00	1.549.371,00	0,00	1.549.371,00	1.549.371,00	0,00	0,00	0,00	1.549.371,00	1.549.371,00	1.549.371,00	0,00		
8E1203074	CONTRIBUTO DELLO STATO ACCOPIATURA DESI... ONERI PENSIONISTICI, DERIVANTI DALLA RICOSTRUZIONE DEL SISTEMA PENSIONISTICO DI CUI ALL'ART. 1, DEL DECRETO LEGGE 21 MAGGIO 2015, N. 56, A SEGUITO DELLA SENTENZA DELLA CORTE CONSTITUZIONALE N. 70/2015	5.164.569,00	0,00	0,00	0,00	5.164.569,00	5.164.569,00	0,00	0,00	0,00	5.164.569,00	5.164.569,00	5.164.569,00	0,00	0,00	
8E1203075	CONTRIBUTO DELLO STATO ACCOPIATURA DESI... ONERI PENSIONISTICI, DERIVANTI DALLA RICOSTRUZIONE DEL SISTEMA PENSIONISTICO DI CUI ALL'ART. 1, DEL DECRETO LEGGE 21 MAGGIO 2015, N. 56, A SEGUITO DELLA SENTENZA DELLA CORTE CONSTITUZIONALE N. 70/2015	263.643.309,00	0,00	182.463.222,92	0,00	101.180.086,08	123.256.970,58	22.076.884,50	0,00	0,00	101.180.086,08	123.256.970,58	123.256.970,58	22.076.884,50	0,00	
8E1203076	CONTRIBUTO DELLO STATO ACCOPIATURA DESI... ONERI PENSIONISTICI, DERIVANTI DALLA RICOSTRUZIONE DEL SISTEMA PENSIONISTICO DI CUI ALL'ART. 1, DEL DECRETO LEGGE 21 MAGGIO 2015, N. 56, A SEGUITO DELLA SENTENZA DELLA CORTE CONSTITUZIONALE N. 70/2015	1.093.491.385,00	0,00	0,00	0,00	1.093.491.385,00	1.093.491.385,00	0,00	0,00	0,00	1.093.491.385,00	1.093.491.385,00	1.093.491.385,00	0,00	0,00	

Rendiconto Finanziario Gestionale 2015 - Parte I Entrate



Codice Capitulo	Denominazione Capitulo	Variazioni		Previsioni definitive	Somme accertate	Differenza rispetto alle previsioni	Iniziali	Gestione dei residui		Previsioni definitive	Riscossioni	Differenza rispetto alle previsioni	Totale residui al termine dell'esercizio
		in aumento	in diminuzione					Variazioni	Totale				
8E1203213	CONTRIBUTO DELLO STATO A FAVORE DELLA GESTIONE DEGLI INTERVENTI ASSISTENZIALI DI SOSTEGNO ALLE GESTIONI PREVIDENZIALI PER LA INTEGRALE COPERTURA DEGLI ONERI CONNESSI CON IL FINANZIAMENTO DELL'INTEGRAZIONE ECONOMICA DELLA LEGGE N. 880/1989	54.689.713,02	0,00	66.679.703,56	152.554.113,19	85.574.409,63	8.376.241.430,12	0,00	8.376.241.430,12	0,00	0,00	0,00	8.525.795.543,31
8E1203214	CONTRIBUTO DELLO STATO A FAVORE DELLA INTEGRALE COPERTURA DEGLI ONERI CONNESSI CON IL FINANZIAMENTO DELL'INTEGRAZIONE ECONOMICA DELLA LEGGE N. 880/1989	0,00	0,00	351.547.047,00	351.547.047,00	0,00	0,00	0,00	0,00	351.547.047,00	351.547.047,00	0,00	0,00
8E1203215	CONTRIBUTO DELLO STATO A FAVORE DELLA INTEGRALE COPERTURA DEGLI ONERI CONNESSI CON IL FINANZIAMENTO DELL'INTEGRAZIONE ECONOMICA DELLA LEGGE N. 880/1989	110.300,00	0,00	489.300,00	381.081,62	-108,218,38	666.864,26	0,00	666.864,26	375.026,82	375.026,82	0,00	672.919,05
8E1203216	CONTRIBUTO DELLO STATO A FAVORE DELLA INTEGRALE COPERTURA DEGLI ONERI CONNESSI CON IL FINANZIAMENTO DELL'INTEGRAZIONE ECONOMICA DELLA LEGGE N. 880/1989	0,00	0,00	152.000.000,00	129.072.516,76	-22.927.483,24	119.728.007,68	0,00	119.728.007,68	152.000.000,00	248.800.324,44	96.800.324,44	0,00
8E1203218	CONTRIBUTO DELLO STATO A FAVORE DELLA INTEGRALE COPERTURA DEGLI ONERI CONNESSI CON IL FINANZIAMENTO DELL'INTEGRAZIONE ECONOMICA DELLA LEGGE N. 880/1989	0,00	0,00	70.000.000,00	70.000.000,00	0,00	70.000.000,00	0,00	70.000.000,00	70.000.000,00	140.000.000,00	70.000.000,00	0,00
8E1203221	CONTRIBUTO DELLO STATO A FAVORE DELLA INTEGRALE COPERTURA DEGLI ONERI CONNESSI CON IL FINANZIAMENTO DELL'INTEGRAZIONE ECONOMICA DELLA LEGGE N. 880/1989	0,00	0,00	0,00	5.000.000,00	5.000.000,00	0,00	0,00	0,00	0,00	5.000.000,00	5.000.000,00	0,00
8E1203222	CONTRIBUTO DELLO STATO A FAVORE DELLA INTEGRALE COPERTURA DEGLI ONERI CONNESSI CON IL FINANZIAMENTO DELL'INTEGRAZIONE ECONOMICA DELLA LEGGE N. 880/1989	0,00	1.777.265.000,00	905.245.000,00	1.904.946.935,95	999.701.935,95	0,00	0,00	0,00	905.245.000,00	1.904.946.935,95	999.701.935,95	0,00
8E1203223	CONTRIBUTO DELLO STATO A FAVORE DELLA INTEGRALE COPERTURA DEGLI ONERI CONNESSI CON IL FINANZIAMENTO DELL'INTEGRAZIONE ECONOMICA DELLA LEGGE N. 880/1989	8.222.500,00	0,00	8.222.500,00	1.485.657,86	-6.736.842,14	12.706,52	0,00	12.706,52	12.706,52	822.706,52	810.000,00	676.657,66
8E1203224	CONTRIBUTO DELLO STATO A FAVORE DELLA INTEGRALE COPERTURA DEGLI ONERI CONNESSI CON IL FINANZIAMENTO DELL'INTEGRAZIONE ECONOMICA DELLA LEGGE N. 880/1989	1.727.897.000,00	0,00	1.727.897.000,00	650.000.000,00	-1.077.897.000,00	0,00	0,00	0,00	1.727.897.000,00	650.000.000,00	-1.077.897.000,00	0,00
8E1203225	CONTRIBUTO DELLO STATO A FAVORE DELLA INTEGRALE COPERTURA DEGLI ONERI CONNESSI CON IL FINANZIAMENTO DELL'INTEGRAZIONE ECONOMICA DELLA LEGGE N. 880/1989	279.000.000,00	0,00	279.000.000,00	33.470.030,12	-245.529.969,88	0,00	0,00	0,00	279.000.000,00	32.800.000,00	-246.400.000,00	870.030,12
8E1203241	CONTRIBUTO DELLO STATO A FAVORE DELLA INTEGRALE COPERTURA DEGLI ONERI CONNESSI CON IL FINANZIAMENTO DELL'INTEGRAZIONE ECONOMICA DELLA LEGGE N. 880/1989	0,00	0,00	41.316.552,00	41.316.552,00	0,00	0,00	0,00	0,00	41.316.552,00	41.316.552,00	0,00	0,00
8E1203242	CONTRIBUTO DELLO STATO A FAVORE DELLA INTEGRALE COPERTURA DEGLI ONERI CONNESSI CON IL FINANZIAMENTO DELL'INTEGRAZIONE ECONOMICA DELLA LEGGE N. 880/1989	1.056.676,93	0,00	5.202.367,05	5.346.450,38	144.083,33	0,00	0,00	0,00	5.202.367,05	5.202.367,05	0,00	144.083,33
8E1203243	CONTRIBUTO DELLO STATO A FAVORE DELLA INTEGRALE COPERTURA DEGLI ONERI CONNESSI CON IL FINANZIAMENTO DELL'INTEGRAZIONE ECONOMICA DELLA LEGGE N. 880/1989	1.704.672.241,00	0,00	1.704.672.241,00	1.704.672.241,00	0,00	0,00	0,00	0,00	1.704.672.241,00	1.704.672.241,00	0,00	0,00
8E1203244	CONTRIBUTO DELLO STATO A FAVORE DELLA INTEGRALE COPERTURA DEGLI ONERI CONNESSI CON IL FINANZIAMENTO DELL'INTEGRAZIONE ECONOMICA DELLA LEGGE N. 880/1989	167.751,60	0,00	888.566,70	1.248.314,21	379.725,51	8.234.151,39	0,00	8.234.151,39	0,00	0,00	0,00	9.462.465,65
8E1203261	CONTRIBUTO DELLO STATO A FAVORE DELLA INTEGRALE COPERTURA DEGLI ONERI CONNESSI CON IL FINANZIAMENTO DELL'INTEGRAZIONE ECONOMICA DELLA LEGGE N. 880/1989	0,00	2.541.900,00	90.673.391,45	80.673.391,45	-9.472.703,55	311.982.401,11	0,00	311.982.401,11	100.000.000,00	74.005.777,23	-25.994.222,77	316.630.015,93

Rendiconto Finanziario Gestionale 2015 - Parte I Entrate



Codice Capitulo	Denominazione Capitulo	Previsioni iniziali		Variazioni		Previsioni definitive	Somme accertate	Gestione dei residui		Gestione di cassa			Totale residui al termine dell'esercizio
		in aumento	in diminuzione	in aumento	in diminuzione			Totale	Variazioni	Previsioni definitive	Riscossioni	Differenza rispetto alle previsioni	
8E1203282	CONTRIBUTO DELLO STATO A COPERTURA DEGLI ONERI PER PRESTAZIONI DI MATERNITA' DI CUI ALL'ART. 46, COMMA 1, E LEGGE N. 448/1989	0,00	21.761.720,00	529.735.454,00	510.703.653,76	-19.031.880,24	833.628.001,91	0,00	833.628.001,91	590.000.000,00	740.000.000,00	150.000.000,00	6.041.629.565,97
8E1203283	CONTRIBUTO DELLO STATO PER LA COPERTURA DEGLI ONERI PER PRESTAZIONI ECONOMICHE DERIVANTI DALLA FAVORABILITA' DEI TUBERCOLOGICI - ART. 9 DELLA LEGGE N. 881/1987	0,00	0,00	19.108.905,00	19.108.905,00	0,00	0,00	0,00	0,00	19.108.905,00	19.108.905,00	0,00	0,00
8E1203284	CONTRIBUTO DELLO STATO A COPERTURA DELLE PRESTAZIONI ECONOMICHE TEMPORANEE DERIVANTI DALLA RIDUZIONE DEI CORRISPONDENTI ONERI PREVIDENZIALI	0,00	11.222.311,49	10.477.946,43	8.702.052,91	-1.775.893,52	0,00	0,00	0,00	10.477.946,43	8.702.052,91	-1.775.893,52	0,00
8E1203285	CONTRIBUTO DELLO STATO A FAVORE DELLA SOSTEGNO ALLE GESTIONI PREVIDENZIALI PER LA INTEGRALE COPERTURA DEGLI ONERI PER PRESTAZIONI ECONOMICHE DERIVANTI DALLA RIDUZIONE DI ONERI PREVIDENZIALI DI CUI ALL'ART. 37	3.470.079,22	1.621.321,47	1.848.757,75	2.484.757,19	645.999,44	12.197.255,90	0,00	12.197.255,90	0,00	0,00	0,00	14.692.013,09
8E1203281	CONTRIBUTO DELLO STATO A COPERTURA DEGLI ONERI DERIVANTI DALLA RIDUZIONE CONTRIBUTIVA A FAVORE DELLE AZIENDE E DEI LAVORATORI DEI PUBBLICI SERVIZI DI TRASPORTO ART. 1, COMMA 2, DEL D.L. N. 918/1986 CONVERTITO NELLA LEGGE N. 40/1996 E SUCCESSIVE DISPOSIZIONI	65.171.614,00	0,00	333.218.837,00	319.916.426,88	-13.300.410,12	372.713.911,15	0,00	372.713.911,15	268.045.223,00	271.871.824,28	3.826.601,28	4.267.758.513,75
8E1203282	CONTRIBUTO DELLO STATO A COPERTURA DEGLI ONERI DERIVANTI DALLE AGEVOLAZIONI CONTRIBUTIVE ELEGGIBILI DEL D.L. N. 30/1988	0,00	0,00	61.974.828,00	61.981.722,69	6.894,69	61.974.828,00	0,00	61.974.828,00	61.974.828,00	61.981.722,69	6.894,69	61.974.828,00
8E1203283	CONTRIBUTO DELLO STATO A COPERTURA DEGLI ONERI DERIVANTI DALLE AGEVOLAZIONI CONTRIBUTIVE PER CONTRATTI DI APPRENDISTATO DI CUI ALL'ART. 16	289.051.295,00	0,00	0,00	0,00	0,00	0,00	0,00	0,00	0,00	0,00	0,00	0,00
8E1203284	RIMBORSO DELLO STATO A COPERTURA DEGLI ONERI PER SGRAVI CONTRIBUTIVI NEL MEZZOGIORNO - ART. 19 DEL D.L. N. 918/1986 CONVERTITO NELLA LEGGE N. 1059/1986	2.531.000,00	1.289.000,00	1.242.000,00	2.185.868,15	943.868,15	159.795.799,44	0,00	159.795.799,44	0,00	0,00	0,00	161.581.685,59
8E1203285	RIMBORSO DELLO STATO A COPERTURA DEGLI ONERI PER SGRAVI CONTRIBUTIVI NEL MEZZOGIORNO - ART. 22, COMMA QUARTO, LETT. B, DELLA LEGGE N. 183/1976	0,00	250.000,00	250.000,00	166.652,65	-83.347,35	12.641.584,20	0,00	12.641.584,20	0,00	0,00	0,00	12.808.346,85
8E1203286	RIMBORSO DELLO STATO PER LA COPERTURA DEGLI ONERI PER SGRAVI CONTRIBUTIVA A FAVORE DEI LAVORATORI DELLA LEGGE N. 281/1986	0,00	0,00	0,00	0,00	0,00	352.910,38	0,00	352.910,38	0,00	0,00	0,00	352.910,38
8E1203287	RIMBORSO DELLO STATO DEGLI ONERI PER RIDUZIONI CONTRIBUTIVE A FAVORE DEI DEDATTORI DI LAVORO PAJANI ORIENTATI ALL'ESTERO NEI PAESI A, DEL D.L. N. 286/1984 CONVERTITO NELLA LEGGE N. 461/1984 E ALL'ART. 27, COMMA 3, DEL D.L. N. 669/1986	48.707.000,00	3.630.000,00	53.337.000,00	51.704.825,28	-1.632.174,72	96.940.899,43	0,00	96.940.899,43	37.364.360,00	37.289.817,40	-74.562,60	111.356.007,31
8E1203288	RIMBORSO DELLO STATO PER LA COPERTURA DEGLI ONERI DERIVANTI DALLA RIDUZIONE DEI CONTRIBUTIVI A FAVORE DEI LAVORATORI DELLA LEGGE N. 301/1997	0,00	0,00	0,00	0,00	0,00	18.293.901,97	0,00	18.293.901,97	0,00	0,00	0,00	18.293.901,97
8E1203289	RIMBORSO DELLO STATO DEGLI ONERI DERIVANTI DALLE IMPRESE DI CUI ALL'ART. 3, COMMA 5, DELLA LEGGE N. 448/1989	0,00	0,00	0,00	0,00	0,00	34.235.823,11	0,00	34.235.823,11	0,00	0,00	0,00	34.235.823,11
8E1203290	CONTRIBUTO DELLO STATO A COPERTURA DELLE PRESTAZIONI ECONOMICHE TEMPORANEE DERIVANTI PER SGRAVI E ALTRE AGEVOLAZIONI CONTRIBUTIVE	38.418.006,69	11.078.682,83	27.339.423,86	27.304.263,70	-35.160,16	0,00	0,00	0,00	27.339.423,86	27.304.263,70	-35.160,16	0,00
8E1203291	CONTRIBUTO DELLO STATO PER LA COPERTURA PROGRESSIVA DEGLI ONERI DERIVANTI DALLE AGEVOLAZIONI CONTRIBUTIVE AI SENSI DELL'ART. 37,	7.023.770.841,00	1.650.748.106,00	5.373.021.735,00	5.331.871.928,09	-41.148.806,91	3.268.889.443,02	0,00	3.268.889.443,02	6.761.811.537,00	6.761.811.537,00	1.148.051.295,00	1.833.949.834,11
8E1203292	RIMBORSO DELLO STATO PER SGRAVI ONERI LIVELLI OCCUPAZIONALI DI CUI ALL'ART. 1, COMMA 2, DELLA LEGGE N. 151/1988 E SUCCESSIVE DISPOSIZIONI E ALL'ART. 2, DEL D.M. 5 AGOSTO 1994 E SUCCESSIVE DISPOSIZIONI MODIFICATIVE E INTEGRATIVE	0,00	0,00	0,00	0,00	0,00	1.068.475,05	0,00	1.068.475,05	0,00	0,00	0,00	1.068.475,05
8E1203293	CONTRIBUTO DELLO STATO A COPERTURA DEGLI ONERI PER PRESTAZIONI ECONOMICHE TEMPORANEE DERIVANTI DALL'ART. 1, COMMA 3, E 5, DELLA LEGGE N. 286/2005	3.120.812.000,00	103.935.000,00	3.016.877.000,00	2.958.782.607,50	-58.094.392,50	1.499.512.196,99	0,00	1.499.512.196,99	2.945.673.632,00	3.484.176.299,00	538.502.667,00	974.118.505,49

Rendiconto Finanziario Gestionale 2015 - Parte I Entrate



Codice Capitulo	Denominazione Capitulo	Previsioni Iniziali		Variazioni		Previsioni definitive	Somme accertate	Differenza rispetto alle previsioni	Iniziali	Gestione dei residui		Totali	Previsioni definitive	Riscossioni	Differenza rispetto alle previsioni	Totale residui al termine dell'esercizio
		in aumento	in diminuzione	Variazioni	Variazioni											
8E1203284	RIMBORSO DA PARTE DELLO STATO DEGLI SGRAVI CONTRIBUTIVI IN AGRICOLTURA DI CUI ALL'ART. 14 DELLA LEGGE N. 64/1988 E SUCCESSIVE MODIFICAZIONI E INTEGRAZIONI ART. 19, COMMA 5, DEL D.LGS. N. 200/2000	0,00	0,00	0,00	0,00	0,00	0,00	0,00	68.083.798,64	0,00	68.083.798,64	0,00	0,00	0,00	0,00	68.083.798,64
8E1203285	RIMBORSO DELLO STATO A COPERTURA DEGLI ONERI DERIVANTI DALLE AGEVOLAZIONI CONTRIBUTIVE AI FATTORI DI LAVORO AGRICOLI DI CUI ALL'ART. 11, COMMA 1, DELLA LEGGE N. 30/2003	2.565.454,00	0,00	79.523,00	0,00	2.485.931,00	2.444.239,29	-41.691,70	581.970.368,62	0,00	581.970.368,62	2.515.225,85	200.000.000,00	3.083.000.000,00	108.000.000,00	3.111.373,87
8E1203286	CONTRIBUTO DELLO STATO A COPERTURA DEGLI ONERI DERIVANTI DAGLI INCENTIVI ALL'OCCUPAZIONE DEI LAVORATORI ANZIANI DI CUI ALL'ART. 75 E DAGLI ESONERI CONTRIBUTIVI DI CUI ALL'ART. 120, COMMI 1 E 2, DELLA LEGGE N. 386/2006	0,00	0,00	0,00	0,00	0,00	0,00	0,00	1.083.182,33	0,00	1.083.182,33	0,00	0,00	0,00	0,00	1.083.182,33
8E1203287	CONTRIBUTO DELLO STATO A COPERTURA DEGLI ONERI DERIVANTI DAGLI SGRAVI CONTRIBUTIVI A FAVORE DELLE IMPRESE CHE ATTUANO I PROGRAMMI PIURALI INDIRIZZATI AI SENSI DELL'ART. 5 DEL D.L. N. 608/1996 - ART. 116, COMMA 5, DELLA LEGGE N. 386/2006	96.300,258,73	0,00	64.137,674,45	0,00	32.162,684,28	29.533,717,31	-2.628,966,97	3.647.586,515,17	0,00	3.647.586,515,17	0,00	0,00	0,00	0,00	3.677.120.232,48
8E1203300	GESTIONE DEGLI INTERVENTI ASSISTENZIALI DI SOSTEGNO ALLE GESTIONI PREVIDENZIALI PER LA COPERTURA DEI CONTRIBUTIVI CHE SONO SOTTO ALLE ALTRE AGEVOLAZIONI CONTRIBUTIVE DI CUI ALL'ART. 37 DELLA LEGGE N. 88/1989	0,00	0,00	0,00	0,00	0,00	0,00	0,00	572.804.305,32	0,00	572.804.305,32	0,00	0,00	0,00	0,00	572.804.305,32
8E1203301	CONTRIBUTO DELLO STATO A COPERTURA DEGLI ONERI DERIVANTI DALL'INTEGRAMENTO DEL MANTENIMENTO OCCUPAZIONALI DI CUI ALL'ART. 44 DELLA LEGGE N. 448/2001	351.547,047,00	0,00	0,00	0,00	351.547,047,00	351.547,047,00	0,00	87.886,761,75	0,00	87.886,761,75	351.547,047,00	0,00	0,00	0,00	87.886,761,75
8E1203302	CONTRIBUTO DELLO STATO A COPERTURA DEGLI ONERI DERIVANTI DALL'INTEGRAMENTO DEL MANTENIMENTO OCCUPAZIONALI PER LA COPERTURA DEGLI ONERI DERIVANTI DALLE AGEVOLAZIONI CONTRIBUTIVE	335.956,000,00	0,00	27.164,000,00	0,00	363.120,000,00	328.713,684,90	-34.406,315,10	0,00	0,00	0,00	363.120,000,00	0,00	328.713,684,90	-34.406,315,10	0,00
8E1203303	CONTRIBUTO DELLO STATO A COPERTURA DEGLI ONERI DERIVANTI DALLO SGRAVIO DEL CONTRIBUTO CONTRIBUTIVO DI CUI ALL'ART. 1, COMMA 74, LETTERA A), PUNTO 2) DELLA LEGGE N. 296/2006	458.700,000,00	0,00	60,629,000,00	0,00	517,329,000,00	532,262,625,17	14,933,625,17	95,603,412,86	0,00	95,603,412,86	1,488,051,295,00	0,00	340,000,000,00	-1,148,051,295,00	95,603,412,86
8E1203305	CONTRIBUTO DELLO STATO A COPERTURA DEGLI ONERI DERIVANTI DAGLI SGRAVI CONTRIBUTIVI PER LA COPERTURA DEL MANTENIMENTO OCCUPAZIONALI, COMMA 788, LETT. A), DELLA LEGGE 296/2006	340,000,000,00	0,00	1,148,051,295,00	0,00	1,488,051,295,00	3,400,000,000,00	-1,148,051,295,00	0,00	0,00	0,00	1,488,051,295,00	0,00	340,000,000,00	-1,148,051,295,00	0,00
8E1203308	CONTRIBUTO DELLO STATO A COPERTURA DEGLI ONERI DERIVANTI DALLE AGEVOLAZIONI CONTRIBUTIVE PER GLI APPRENDISTI ARTIGIANI E NON ARTIGIANI A FAVORE DELL'INTEGRAZIONE DEI CONTRIBUTIVI ADDETTI PARI O INFERIORE A NOVE DI CUI ALL'ART. 1, COMMA 773, DELLA LEGGE N. 296/2006	0,00	0,00	1,886,000,000,00	0,00	1,886,000,000,00	2,222,147,464,37	336,147,464,37	0,00	0,00	0,00	1,886,000,000,00	0,00	1,886,000,000,00	0,00	336,147,464,37
8E1203309	CONTRIBUTO DELLO STATO A COPERTURA DEGLI ONERI DERIVANTI DALLE AGEVOLAZIONI CONTRIBUTIVE PER LA COPERTURA DEL MANTENIMENTO OCCUPAZIONALI PER LA COPERTURA DEGLI ONERI DERIVANTI DALLE AGEVOLAZIONI CONTRIBUTIVE DI CUI ALL'ART. 1, COMMA 74, LETTERA A), PUNTO 2) DELLA LEGGE N. 296/2006	600,000,000,00	0,00	205,000,000,00	0,00	392,000,000,00	188,967,623,32	-203,032,376,68	978,070,741,96	0,00	978,070,741,96	392,000,000,00	0,00	366,416,201,70	-25,583,768,30	800,622,163,66
8E1203311	CONTRIBUTO DELLO STATO A COPERTURA DEGLI ONERI DERIVANTI DALLE AGEVOLAZIONI CONTRIBUTIVE PER LA COPERTURA DEL MANTENIMENTO OCCUPAZIONALI PER LA COPERTURA DEGLI ONERI DERIVANTI DALLE AGEVOLAZIONI CONTRIBUTIVE DI CUI ALL'ART. 1, COMMA 74, LETTERA A), PUNTO 2) DELLA LEGGE N. 296/2006	0,00	0,00	0,00	0,00	0,00	301,082,59	301,082,59	12,370,05	0,00	12,370,05	0,00	0,00	12,370,05	12,370,05	301,082,59
8E1203313	CONTRIBUTO DELLO STATO A COPERTURA DEL MANTENIMENTO OCCUPAZIONALI PER LA COPERTURA DEGLI ONERI DERIVANTI DALLE AGEVOLAZIONI CONTRIBUTIVE DI CUI ALL'ART. 1, COMMA 75, LETTERA A), PUNTO 2) DELLA LEGGE N. 296/2006	0,00	0,00	0,00	0,00	0,00	0,00	0,00	0,00	0,00	0,00	0,00	0,00	0,00	0,00	0,00

Rendiconto Finanziario Gestionale 2015 - Parte I Entrate



Codice Capitulo	Denominazione Capitulo	Previsioni Iniziali		Variazioni		Previsioni definitive	Somme accertate	Differenza rispetto alle previsioni	Gestione dei residui			Totale residui al termine dell'esercizio
		in aumento	in diminuzione	iniziali	Variazioni				Totale	Previsioni definitive	Riscossioni	
8E1203314	CONTRIBUTO DELLO STATO A COPERTURA DEGLI ONERI DERIVANTI DAL CONTRIBUTO A FAVORE DEI DATORI DI LAVORO CHE ASSUMONO LAVORATORI BENEFICIARI DELL'INDENNITA' DI DISOCCUPAZIONE NON TRATTAMENTO DI DISOCCUPAZIONE EDILE, AI SENSI DELL'ART. 2, COMMA 151, DELLA LEGGE 23 DICEMBRE 2005 N. 95	0,00	0,00	0,00	0,00	0,00	105.811,40	105.811,40	289.838,99	0,00	289.838,99	105.811,40
8E1203318	CONTRIBUTO DELLO STATO A COPERTURA DEGLI ONERI DERIVANTI DALLA GESTIONE DEI SERVIZI AL DATORI DI LAVORO, PER L'ASSUNZIONE DI LAVORATORI CON ETA' NON INFERIORE A CINQUANTA ANNI, DISOCCUPATI DA OLTRE DODICI MESI E DONNE DI ETÀ INFERIORE A CINQUANTA ANNI, AI SENSI DELL'ART. 4, COMMI 6-11, DELLA LEGGE N. 92/2002	110.000.000,00	0,00	0,00	0,00	110.000.000,00	19.000.000,00	-91.000.000,00	0,00	19.000.000,00	-91.000.000,00	0,00
8E1203351	CONTRIBUTO DELLO STATO PER IL CONCORSO AGLI ONERI DERIVANTI DAI CANONI D'AFFITTO DEGLI STABILI ADIBITI A UFFICI, GIA' DI PROPRIETA', TRASFERITI AL TRIPARTITO, PER LA COPERTURA DELL'INVESTIMENTO IMMOBILIARE DI TIPO "RISUSO" DI CUI ALL'ART. 4 DEL D.L. N. 351/2001 CONVERTITO NELLA LEGGE N. 410/2001	30.181.734,47	0,00	0,00	0,00	30.181.734,47	25.766.260,72	-4.415.443,75	0,00	25.766.260,72	-4.415.443,75	0,00
8E1203353	CONTRIBUTO DELLO STATO A COPERTURA DEGLI ONERI DERIVANTI DALLA GESTIONE DEL COMITATO AMMINISTRATORE DELLA GESTIONE DI CUI ALL'ART. 2, COMMA 26, DELLA LEGGE N. 335/1995 - ART. 56, COMMA 6, DELLA LEGGE N. 44/1999	25.823,00	0,00	0,00	0,00	25.823,00	25.823,00	0,00	0,00	31.646,00	5.823,00	0,00
8E1203355	CONTRIBUTO DELLO STATO A COPERTURA DEGLI ONERI DERIVANTI DALLA GESTIONE DELLA RETRIBUZIONE IMPOSTIBILE AI FINI CONTRIBUTIVI DEGLI ENOLUMI PER CARICHI DI FAMIGLIA - ART. 3 DELLA LEGGE N. 57/1996	10.329.136,00	0,00	0,00	0,00	10.329.136,00	20.659.276,00	10.329.136,00	0,00	10.329.136,00	10.329.136,00	0,00
8E1203356	CONTRIBUTO DELLO STATO PER LA COPERTURA DEGLI ONERI PER I MINORI ENTRATE CONTRIBUTIVE DERIVANTI DALLE MODIFICHE DI ALCUNE DISPOSIZIONI CHE REGOLANO IL SETTORE DELL'ARTIGIANATO - ART. 13, C. 4, DELLA LEGGE N. 37/2007	18.592.448,00	0,00	0,00	0,00	18.592.448,00	18.592.448,00	0,00	18.240,112,00	18.592.448,00	9.648.112,00	8.592.000,00
8E1203357	PRESTAZIONI TEMPORANEE AI LAVORATORI DIPENDENTI PER CESSAZIONE DELL'OBBLIGO CONTRIBUTIVO PER I TRATTAMENTI DI INTEGRAZIONE PER I LAVORATORI CHE SONO IN POSSESSO DI PUBBLICI SERVIZI DI TRASPORTO - ART. 4, LEGGE N. 270/1988	4.131.665,00	0,00	0,00	0,00	4.131.665,00	8.263.310,00	4.131.665,00	0,00	4.131.665,00	4.131.665,00	0,00
8E1203358	CONTRIBUTO DELLO STATO A COPERTURA DEGLI ONERI DERIVANTI DALLE MINORI ENTRATE CONTRIBUTIVE PER I LAVORATORI CHE SONO IN POSSESSO DI PUBBLICI SERVIZI DI TRASPORTO - ART. 27, COMMA 4, DEL D.L. N. 669/1996	23.240.560,00	0,00	0,00	0,00	23.240.560,00	23.240.560,00	0,00	17.240,560,00	23.240.560,00	17.240,560,00	0,00
8E1203359	RIMBORSO DELLO STATO A CARICO DEL FONDO PER L'OCCUPAZIONE A COPERTURA DEGLI ONERI DERIVANTI DALLA GESTIONE DELLE ATTIVITA' ALLE IMPRESE DI CUI ALL'ART. 1, COMMA 1, DELLA LEGGE N. 52/1998 E SUCCESSIVE PROROGHE E MODIFICAZIONI	46.481.121,00	0,00	0,00	0,00	46.481.121,00	46.481.121,00	0,00	11.800,280,25	46.481.121,00	11.800,280,25	0,00
8E1203361	CONTRIBUTO DELLO STATO A COPERTURA DEGLI ONERI DERIVANTI DALLA RICOSTITUZIONE NELLA GO. N. 1004/1981 CONVERTITO NELLA LEGGE N. 166/1981	0,00	0,00	0,00	0,00	0,00	52.394,53	52.394,53	8.568,507,07	0,00	0,00	8.620,901,60
8E1203362	CONTRIBUTO DELLO STATO A COPERTURA DELLE SPESE DI FUNZIONAMENTO CONNESSE CON ONERI DIVERSI	569.260,97	295.782,32	0,00	0,00	273.478,65	315.073,69	41.595,04	0,00	273.478,65	315.073,69	41.595,04
8E1203363	CONTRIBUTO DELLO STATO A COPERTURA DEGLI ONERI DERIVANTI DA RIDUZIONE DEL MINIMALE CONTRIBUTIVO - ART. 1, COMMI 2 E 9 DEL D.L. N. 338/1988 CONVERTITO NELLA LEGGE N. 389/1989	165.924.464,00	0,00	0,00	0,00	165.924.464,00	165.924.464,00	0,00	46.481,121,00	165.924.464,00	232.405.665,00	46.481,121,00
8E1203364	CONTRIBUTO DELLO STATO A COPERTURA DEGLI ONERI DERIVANTI DALLA GESTIONE DELLE CONTRIBUTIVE - ART. 3, COMMI 1 E 2 DEL D.L. N. 518/1996 CONVERTITO NELLA LEGGE N. 402/1996	44.415.293,00	0,00	0,00	0,00	44.415.293,00	44.415.293,00	0,00	69.830,886,00	44.415.293,00	69.830,886,00	44.415,293,00
8E1203365	CONTRIBUTO DELLO STATO A COPERTURA DEGLI ONERI DERIVANTI DALLA GESTIONE DELLE CONTRIBUTIVE DI CUI ALL'ART. 69, COMMA 8, DELLA LEGGE N. 388/2000	18.592.448,00	0,00	0,00	0,00	18.592.448,00	18.592.448,00	0,00	0,00	18.592.448,00	18.592.448,00	0,00

Rendiconto Finanziario Gestionale 2015 - Parte I Entrate



Codice Capolo	Denominazione Capolo	Previsioni iniziali		Variazioni		Previsioni definitive	Somme accertate	Differenza rispetto alle previsioni	Iniziali	Gestione dei residui			Differenza rispetto alle previsioni	Totale residui al termine dell'esercizio
		in aumento	in diminuzione	in aumento	in diminuzione					Variazioni	Totale	Previsioni definitive		
BE1203367	CONTRIBUTO DELLO STATO ACCOPERTURA DEGLI ONERI DERIVANTI DALLE MINORI ENTRATE DELLE IMPRESE ARTIGIANE E DEI COLTIVATORI DIRETTI	0,00	0,00	0,00	0,00	0,00	0,00	0,00	10.000.000,00	0,00	0,00	0,00	0,00	10.000.000,00
BE1203368	CONTRIBUTO DELLO STATO A FAVORE DELLA GESTIONE DEGLI INTERVENTI ASSISTENZIALI E DI SOSTEGNO ALLE GESTIONI PREVIDENZIALI PER LA TUTELA DEI COLTIVATORI UNIVERSI DI CUI ALL'ART. 137 DELLA LEGGE N. 384/1988	3.131.944,72	0,00	62.639,60	0,00	3.194.483,32	2.138.198,82	-1.046.284,50	181.133.937,20	0,00	0,00	0,00	0,00	183.272.138,02
BE1203370	CONTRIBUTO DELLO STATO ACCOPERTURA DELLE MINORI ENTRATE CONTRIBUTIVE DI CUI ALL'ART. 11 QUATERRESES, COMMA 6 DELLA LEGGE N. 246/2005	15.000.000,00	0,00	0,00	0,00	15.000.000,00	10.939.947,79	-4.060.052,21	200.000,00	0,00	0,00	0,00	0,00	200.000,00
BE1203371	ONERI DERIVANTI DALLA DESTINAZIONE DI QUOTA PARTE DEL CONTRIBUTO PER L'ASSICURAZIONE CONTRO LA DISOCCUPAZIONE INVOLONTARIA AL FINANZIAMENTO DELLA FORMAZIONE DEI LAVORATORI PER L'ART. 137 DELLA LEGGE N. 384/1988, ALL'ART. 1, COMMA 62, 63 E 64 DELLA LEGGE N. 247/2007	11.300.000,00	0,00	0,00	0,00	11.300.000,00	11.300.000,00	0,00	2.825.000,00	0,00	11.300.000,00	14.125.000,00	2.825.000,00	0,00
BE1203372	CONTRIBUTO DELLO STATO ACCOPERTURA DEGLI ONERI DEL FONDO SPECIALE DI PREVIDENZA PER GLI SPORTIVI - ART. 28, COMMA 3, DEL D.L. N. 189/2007	97.000.000,00	0,00	0,00	0,00	97.000.000,00	97.000.000,00	0,00	22.750.000,00	0,00	97.000.000,00	119.750.000,00	22.750.000,00	0,00
BE1203374	MANCATO GETTITO CONTRIBUTIVO DERIVANTE DALLA SOSPENSIONE DEGLI ALIMENTI DELLA QUOTA DEL SETTORE AGRICOLO DI CUI ALL'ART. 3, COMMI 1 E 2 DEL D.L. N. 149/1997 - ART. 1, COMMA 1, DELLA LEGGE N. 81/2008	509.000.000,00	0,00	0,00	0,00	509.000.000,00	509.000.000,00	0,00	525.938.735,00	0,00	509.000.000,00	899.000.000,00	390.000.000,00	135.938.735,00
BE1203376	MANCATO GETTITO CONTRIBUTIVO ALLE GESTIONI DEI FONDI DI GARANZIA PER LA PREVIDENZA GENERALE DERIVATA SALLE FORME SOSTITUTIVE ESCLUSIVE ED ESONERATIVE, NONCHE DEGLI ARTIGIANI, COMMERCianti, COLTIVATORI DIRETTI, MEZZADRI E COLONI E DEI LAVORATORI ISCRITTI ALLA GESTIONE CONTRIBUTIVA DI CUI ALL'ART. 1, COMMA 26, DELLA LEGGE N. 336/1984, DERIVANTE DALL'ABROGAZIONE OPERATA DALL'ART. 1, COMMA 39, DELLA LEGGE N. 220/2010, DELL'INCREMENTO DELLO 0,09% DELLA QUOTA CONTRIBUTIVA DI CUI ALL'ART. 1, COMMA 26, DELLA LEGGE N. 336/1984	0,00	0,00	0,00	0,00	0,00	0,00	0,00	0,00	0,00	0,00	0,00	0,00	0,00
BE1203377	CONTRIBUTO DELLO STATO ACCOPERTURA DEGLI ONERI DERIVANTI DALLE MINORI ENTRATE CONTRIBUTIVE A SEGUITO DEGLI INTERVENTI A FAVORE DELLE IMPRESE START-UP INNOVATIVE E DEI COLTIVATORI UNIVERSI DI CUI ALL'ART. 17, DEL DECRETO LEGGE 18 OTTOBRE 2012, N. 179, CONVERTITO, CON MODIFICAZIONI, DALLA LEGGE 17 DICEMBRE 2012, N. 221	0,00	0,00	0,00	0,00	0,00	38.000.000,00	-38.000.000,00	0,00	0,00	0,00	0,00	-38.000.000,00	0,00
BE1203378	ENTRATE CONTRIBUTIVE DELLE GESTIONI PREVIDENZIALI DERIVANTI DALL'ESCLUSIONE, PER L'ANNO 2014, DELL'INDENNITA' DI VOLO DALLA BASE IMPONIBILE AI FINI CONTRIBUTIVI IN APPLICAZIONE DELL'ART. 1, COMMA 9 E 20, DEL DECRETO LEGGE 23 DICEMBRE 2013, N. 145	0,00	10.000.000,00	0,00	0,00	10.000.000,00	48.673.195,39	38.673.195,39	9.682.810,77	0,00	9.682.810,77	9.682.810,77	9.682.810,77	48.673.195,39
BE1203379	CONTRIBUTO DELLO STATO ACCOPERTURA DEGLI ONERI DERIVANTI DALLA MANCATA APPLICAZIONE DEL LIVELLO MINIMO IMPONIBILE PREVISTO AI FINI DEL FINANZIAMENTO DELLE GESTIONI PREVIDENZIALI SENSIBILI ALL'ART. 1, COMMA 79, DELLA LEGGE 23 DICEMBRE 2014, N. 190	0,00	0,00	0,00	0,00	0,00	819.300.000,00	-300.100.000,00	0,00	0,00	519.200.000,00	819.300.000,00	300.100.000,00	0,00
BE1203389	CONTRIBUTO DELLO STATO PER IL FINANZIAMENTO DEL FONDO DI GARANZIA PREVISTO DAL COMMA 32, DELL'ART. 1, DELLA LEGGE N. 247/2005	0,00	0,00	100.000.000,00	0,00	100.000.000,00	100.000.000,00	0,00	0,00	0,00	100.000.000,00	100.000.000,00	0,00	0,00
BE1203400	CONTRIBUTO DELLO STATO ACCOPERTURA DEGLI ONERI PER PRESTAZIONI PENSIONI, ASSEGNE E INDENNITA' A FAVORE DEGLI INVALIDI CIVILI DI CUI ALL'ART. 1, COMMA 1, DELLA LEGGE N. 38/1978	17.593.635.360,82	0,00	180.421.017,38	17.413.214.343,44	17.774.056.378,22	17.351.023.267,98	-42.191.076,08	877.289.684,06	0,00	877.289.684,06	17.309.855.381,02	790.044.618,98	128.312.851,44
BE1203401	CONTRIBUTO DELLO STATO ACCOPERTURA DEGLI ONERI PENSIONISTICI DERIVANTI DALLA CORRESPENSIONE DI UN IMPORTO AGGIUNTIVO A FAVORE DEI TITOLARI DI PENSIONE AL TRATTAMENTO INQUADRO, DI CUI ALL'ART. 70, COMMA 7, DELLA LEGGE N. 38/1978	104.308.780,00	0,00	15.795.229,00	0,00	120.103.999,00	76.877.777,50	-11.835.773,50	0,00	0,00	88.513.551,00	76.877.777,50	-11.835.773,50	0,00



Rendiconto Finanziario Gestionale 2015 - Parte I Entrate



Codice Capiblo	Denominazione Capiblo	Previsioni Iniziali		Variazioni		Previsioni definitive	Somme accertate	Differenza rispetto alle previsioni	Iniziali	Gestione dei residui		Totali	Previsioni definitive	Riscossioni	Differenza rispetto alle previsioni	Totale residui al termine dell'esercizio
		in aumento	in diminuzione	Variazioni	Residui											
BE1203415	RIMBORSO DELLO STATO DI ONERI DERIVANTI DA ASSEGNAZIONE A NUCLEI FAMILIARI CONCESSI DA COMUNI - ART. 45 DELLA LEGGE N. 448/1998 E SUCCESSIVE MODIFICAZIONI E ART. 13 DELLA LEGGE N. 30/2013	20.081.300,00	0,00	378.845.175,60	-29.348.124,40	408.183.300,00	378.845.175,60	-29.348.124,40	73.452.821,14	0,00	73.452.821,14	339.068.574,00	347.313.914,00	8.247.340,00	104.983.882,74	
BE1203416	CONTRIBUTO DELLO STATO ACCERTATO PER ONERI ECONOMICI PER ONERI DERIVANTI DALL'ASSEGNO DI MATERNITÀ AI SENSI DELL'ART. 68 DELLA LEGGE N. 448/1998 E DELL'ART. 49, COMMA 12, DELLA LEGGE N. 188/2001	243.101.000,00	0,00	232.256.626,00	0,00	232.256.626,00	232.256.626,00	0,00	0,00	0,00	232.256.626,00	232.256.626,00	232.256.626,00	0,00	0,00	
BE1203417	RIMBORSO DELLO STATO ACCERTATO PER ONERI ECONOMICI PER ONERI DERIVANTI DALL'ASSEGNO DI MATERNITÀ AI SENSI DELL'ART. 49, COMMI 8 E 9, LEGGE N. 448/1998	4.179.900,00	0,00	2.971.478,17	-416.921,83	3.368.400,00	2.971.478,17	-416.921,83	49.108.234,34	0,00	49.108.234,34	0,00	0,00	0,00	52.079.712,51	
BE1203418	RIMBORSO DELLO STATO A COPERTURA DEGLI ONERI ECONOMICI PER ONERI DERIVANTI DALL'ASSEGNO DI MATERNITÀ AI SENSI DELL'ART. 49, COMMI 8 E 9, LEGGE N. 448/1998 E DELL'ART. 19 E 20 DELLA LEGGE N. 53/2000, ART. 42, COMMA SESTO, LETTERA O DELLA LEGGE N. 104/1992 E DELL'ART. 21 DELLA LEGGE N. 53/2000	1.044.471.800,00	0,00	170.182.500,00	0,00	874.289.300,00	860.354.993,59	-13.724.306,41	1.878.035.294,80	0,00	1.878.035.294,80	536.383.391,00	536.383.391,00	0,00	2.202.206.907,39	
BE1203420	CONTRIBUTO DELLO STATO ACCERTATO PER ONERI ECONOMICI PER ONERI DERIVANTI DALL'ASSEGNO DI MATERNITÀ AI SENSI DELL'ART. 49, COMMA 2, DELLA LEGGE N. 388/2000	562.640.000,00	0,00	456.010.100,00	97.628.900,00	456.010.100,00	456.010.100,00	-29.988.900,91	1.027.611.903,39	0,00	1.027.611.903,39	139.739.562,00	389.239.720,70	248.500.158,70	1.075.413.375,78	
BE1203421	CONTRIBUTO DELLO STATO ACCERTATO PER ONERI ECONOMICI PER ONERI DERIVANTI DALL'ASSEGNO DI MATERNITÀ AI SENSI DELL'ART. 49, COMMI 8 E 9, LEGGE N. 448/1998 E DELL'ART. 21 DELLA LEGGE N. 53/2000 E SUCCESSIVE DISPOSIZIONI	130.003.781,07	0,00	5.389.704,69	0,00	148.022.710,00	148.022.710,00	23.408.633,62	0,00	0,00	148.022.710,00	124.614.076,38	148.022.710,00	23.408.633,62	0,00	
BE1203423	CONTRIBUTO DELLO STATO ACCERTATO PER ONERI ECONOMICI PER ONERI DERIVANTI DALL'ASSEGNO DI MATERNITÀ AI SENSI DELL'ART. 49, COMMI 8 E 9, LEGGE N. 448/1998 E DELL'ART. 21 DELLA LEGGE N. 53/2000 E SUCCESSIVE DISPOSIZIONI	7.066.500,00	4.027.800,00	17.627.060,00	0,00	11.094.000,00	17.627.060,00	6.533.060,00	2.897.100,00	0,00	2.897.100,00	11.239.100,00	20.524.160,00	9.285.060,00	0,00	
BE1203424	CONTRIBUTO DELLO STATO ACCERTATO PER ONERI ECONOMICI PER ONERI DERIVANTI DALL'ASSEGNO DI MATERNITÀ AI SENSI DELL'ART. 49, COMMI 8 E 9, LEGGE N. 448/1998 E DELL'ART. 21 DELLA LEGGE N. 53/2000 E SUCCESSIVE DISPOSIZIONI	30.000,00	0,00	30.000,00	0,00	0,00	40.000.000,00	-40.000.000,00	0,00	0,00	0,00	0,00	40.000.000,00	-40.000.000,00	0,00	
BE1203425	CONTRIBUTO DELLO STATO ACCERTATO PER ONERI ECONOMICI PER ONERI DERIVANTI DALL'ASSEGNO DI MATERNITÀ AI SENSI DELL'ART. 49, COMMI 8 E 9, LEGGE N. 448/1998 E DELL'ART. 21 DELLA LEGGE N. 53/2000 E SUCCESSIVE DISPOSIZIONI	0,00	202.000.000,00	161.253.666,19	-40.746.333,62	202.000.000,00	161.253.666,19	-40.746.333,62	0,00	0,00	0,00	202.000.000,00	151.500.000,00	-50.500.000,00	9.753.866,19	
BE1203426	CONTRIBUTO DELLO STATO ACCERTATO PER ONERI ECONOMICI PER ONERI DERIVANTI DALL'ASSEGNO DI MATERNITÀ AI SENSI DELL'ART. 49, COMMI 8 E 9, LEGGE N. 448/1998 E DELL'ART. 21 DELLA LEGGE N. 53/2000 E SUCCESSIVE DISPOSIZIONI	0,00	0,00	588.550,00	0,00	588.550,00	588.550,00	588.550,00	0,00	0,00	0,00	588.550,00	588.550,00	0,00	0,00	
BE1203428	CONTRIBUTO DELLO STATO ACCERTATO PER ONERI ECONOMICI PER ONERI DERIVANTI DALL'ASSEGNO DI MATERNITÀ AI SENSI DELL'ART. 49, COMMI 8 E 9, LEGGE N. 448/1998 E DELL'ART. 21 DELLA LEGGE N. 53/2000 E SUCCESSIVE DISPOSIZIONI	0,00	0,00	78.500,00	0,00	78.500,00	78.500,00	78.500,00	0,00	0,00	0,00	78.500,00	78.500,00	0,00	0,00	
BE1203429	CONTRIBUTO DELLO STATO ACCERTATO PER ONERI ECONOMICI PER ONERI DERIVANTI DALL'ASSEGNO DI MATERNITÀ AI SENSI DELL'ART. 49, COMMI 8 E 9, LEGGE N. 448/1998 E DELL'ART. 21 DELLA LEGGE N. 53/2000 E SUCCESSIVE DISPOSIZIONI	0,00	0,00	2.154.000,00	0,00	2.154.000,00	2.154.000,00	2.154.000,00	0,00	0,00	0,00	2.154.000,00	2.154.000,00	0,00	0,00	
BE1203451	CONTRIBUTO DELLO STATO ACCERTATO PER ONERI ECONOMICI PER ONERI DERIVANTI DALL'ASSEGNO DI MATERNITÀ AI SENSI DELL'ART. 49, COMMI 8 E 9, LEGGE N. 448/1998 E DELL'ART. 21 DELLA LEGGE N. 53/2000 E SUCCESSIVE DISPOSIZIONI	0,00	200.000.000,00	200.000.000,00	0,00	200.000.000,00	200.000.000,00	200.000.000,00	0,00	0,00	0,00	200.000.000,00	200.000.000,00	0,00	0,00	

Rendiconto Finanziario Gestionale 2015 - Parte I Entrate



Codice Capitoletto	Denominazione Capitoletto	Previsioni iniziali		Variazioni in diminuzione		Previsioni definitive	Somme accertate	Differenza rispetto alle previsioni	Gestione dei residui			Totale residui al termine dell'esercizio
		in aumento	in diminuzione	Variazioni	Iniziali				Variazioni	Previsioni definitive	Riscossioni	
8E1203475	CONTRIBUTO DELLO STATO A COPERTURA DEGLI ONERI DERIVANTI DA SGRAVI CONTRIBUTIVI ALLE AZIENDE CHE ASSUMONO LAVORATORI A TEMPO DETERMINATO AI SENSI DELL'ART. 10 DELLA LEGGE N. 30/1998	6.360.000,00	0,00	0,00	0,00	34.388.434,36	-978.865,64	0,00	243.023.241,88	0,00	0,00	277.391.676,24
8E1203476	CONTRIBUTO DELLO STATO A COPERTURA DEGLI ONERI DERIVANTI DA SGRAVI CONTRIBUTIVI AI LAVORATORI AI SENSI DELL'ART. 1, COMMA 186 DELLA LEGGE N. 30/1998	15.000.000,00	0,00	0,00	0,00	15.000.000,00	0,00	0,00	21.428.073,67	30.000.000,00	15.000.000,00	6.428.073,67
8E1203480	CONTRIBUTO DELLO STATO A COPERTURA DEGLI ONERI DERIVANTI DALL'INDEBITATA ANNUALE A FAVORE DEI LAVORATORI AFFETTI DA TALASSEMIA E PREPACIOTICI DI CUI ALL'ART. 39, COMMI 1 E 2, DELLA LEGGE N. 30/1998	4.865.134,00	0,00	0,00	0,00	4.865.134,00	0,00	0,00	0,00	4.865.134,00	4.865.134,00	0,00
8E1203515	RIMBORSO DELLO STATO PER SGRAVI ONERI SOCIALI A FAVORE DELLE IMPRESE CHE REMPLIANO IL RUOLO DELLE IMPRESE CHE REMPLIANO IL RUOLO DEL PERSONALE CON QUALIFICA DIRIGENZIALE, ART. 10, C. 2, DEL D.L. N. 51/1999 E ART. 20 DELLA LEGGE N. 30/1998	0,00	0,00	0,00	0,00	3.364,29	3.364,29	0,00	748.937,35	0,00	0,00	752.301,64
8E1203516	CONTRIBUTO DELLO STATO A COPERTURA DEGLI ONERI DERIVANTI DALL'EROGAZIONE DELL'INCENTIVO STRAORDINARIO A DATORI DI LAVORO PER LA CREAZIONE DI RAPPORTI DI LAVORO STABILI O DI LAVORO A TEMPO DETERMINATO A FAVORE DELLE DONNE DI QUALSIASI ETÀ, AI SENSI DEL DECRETO DEL MINISTERO DEL LAVORO E DELLE POLITICHE SOCIALI DEL 5 OTTOBRE 2012 E DELL'ART. 24, COMMA 27, DEL DECRETO LEGGE N. 201/2011 CONVERTITO CON MODIFICAZIONI, NELLA LEGGE N. 226/2011	0,00	0,00	0,00	0,00	2.229.961,61	-2.229.961,61	0,00	9.287.327,11	0,00	11.517.288,72	0,00
8E1203517	CONTRIBUTO DELLO STATO A COPERTURA DELL'ONERE PER L'INCENTIVO A DATORI DI LAVORO PER LA CREAZIONE DI RAPPORTI DI LAVORO STABILI O DI LAVORO A TEMPO DETERMINATO A FAVORE DEI LAVORATORI BENEFICIARI DELL'ASPI, AI SENSI DELL'ART. 2, COMMA 19 BIS, DELLA LEGGE 28 GIUGNO 2012, N. 92, INTRODOTTO DALL'ART. 7, COMMA 5, LETTERA B), DEL DECRETO LEGGE N. 78/2013, CONVERTITO CON MODIFICAZIONI, NELLA LEGGE N. 96/2013	0,00	0,00	0,00	0,00	6.321.391,50	-6.321.391,50	0,00	0,00	6.321.391,50	6.321.391,50	0,00
8E1203550	CONTRIBUTO DELLO STATO A CARICO DEL FONDO PER L'OCCUPAZIONE PER ONERI DERIVANTI DAL PENSIONAMENTO ANTICIPATO DEI LAVORATORI PER IL RINNOVO DEL CONTRIBUTO A CARICO DELL'ART. 2, COMMA 2, DEL D.L. DEL 21 MAGGIO DEL 1998	1.047.671,00	0,00	0,00	0,00	970.881,00	-970.881,00	0,00	67.617.833,70	0,00	0,00	67.617.833,70
8E1203551	L'OCCUPAZIONE PER ONERI PENSIONISTICI DERIVANTI DALLA RIVALUTAZIONE DELL'ANZIANTITÀ CONTRIBUTIVA PER I LAVORATORI PROFESSIONALI E AI SOGGETTI DI CUI ALL'ART. 79, COMMA 25, DELLA LEGGE N. 389/2000	41.316.552,00	0,00	0,00	0,00	41.316.551,92	-3.112.450,68	0,00	5.124.218,00	0,00	0,00	5.124.218,00
8E1203585	FONDO PER L'OCCUPAZIONE PER GLI ONERI DERIVANTI DALLA COPERTURA DEI TRATTAMENTI SPECIALI DI DISOCCUPAZIONE EDILE E AI SOGGETTI COOPERATIVE ART. 24, C. 4, DELLA LEGGE N. 136/1997	0,00	0,00	0,00	0,00	38.204.101,24	-3.112.450,68	0,00	316.551,92	35.316.551,92	41.316.551,92	3.204.101,24
8E1203588	RIMBORSO DELLO STATO A CARICO DEL FONDO PER L'OCCUPAZIONE PER ONERI DERIVANTI DALL'INDEBITATA ANNUALE A FAVORE DEI LAVORATORI PROFESSIONALI DI CUI ALL'ART. 81, COMMA 8, DELLA LEGGE N. 448/1998	468.700,00	0,00	0,00	0,00	468.700,00	0,00	0,00	4.503,34	0,00	0,00	4.503,34
8E1203589	CONTRIBUTO DELLO STATO A CARICO DEL FONDO PER L'OCCUPAZIONE PER GLI ONERI DERIVANTI DALLA COPERTURA DEI TRATTAMENTI STRAORDINARI SALARIALI STRAORDINARIA, DEI TRATTAMENTI SPECIALI DI DISOCCUPAZIONE EDILE E DELLA INDEBITATA DI MOBILITÀ DI CUI ALL'ART. 45, COMMA 17, DELLA LEGGE N. 448/1998	468.700,00	0,00	0,00	0,00	468.700,00	0,00	0,00	6.614.324,92	-6.614.324,92	0,00	0,00
8E1203573	L'OCCUPAZIONE PER LA COPERTURA DEGLI ONERI DERIVANTI DAI TRATTAMENTI A SOSTEGNO DEL REDDITO (PROGORE) DELLE INTEGRAZIONI SALARIALI STRAORDINARIE, DEI TRATTAMENTI STRAORDINARI DI MOBILITÀ DI CUI ALL'ART. 45, COMMA 17, DELLA LEGGE N. 448/1998 CONVERTITO NELLA LEGGE N. 248/2001	0,00	0,00	0,00	0,00	0,00	0,00	0,00	20.143,00	0,00	0,00	20.143,00

Rendiconto Finanziario Gestionale 2015 - Parte I Entrate



Codice Capolo	Denominazione Capolo	Previsioni iniziali		Variazioni		Previsioni definitive	Somme accertate	Differenza rispetto alle previsioni	Iniziali	Gestione dei residui		Totali	Previsioni definitive	Riscossioni	Differenza rispetto alle previsioni	Totale residui al termine dell'esercizio
		in aumento	in diminuzione	Variazioni	Variazioni											
8E1203574	CONTRIBUTO DELLO STATO A CARICO DEL FONDO PER L'OCCUPAZIONE PER LA COPERTURA DEGLI ONERI DERIVANTI DAGLI ASSEGNI DI UTILIZZO PER PRESTAZIONI IN ATTIVITA' SCOPALMENTE UO LE DAI BENEFICIARI IN GESTIONE PER PERIODI A PARTIRE DAL 1° LUGLIO 2001	0,00	1.680.200,00	0,00	13.925.205,58	67.369.800,00	50.590.231,02	-16.779.668,98	13.925.205,58	0,00	13.925.205,58	70.915.431,69	55.925.205,58	-14.990.226,10	8.590.231,02	
8E1203575	CONTRIBUTO DELLO STATO FONDO PER L'OCCUPAZIONE A COPERTURA DEGLI ONERI DERIVANTI DALLA GESTIONE DEI FONDI PER ALIANTI COMMI 1, 2, 3, 4, 5, 6, 7, 8, 9, 10, 11, 12, 13, 14, 15, 16, 17, 18, 19, 20, 21, 22, 23, 24, 25, 26, 27, 28, 29, 30, 31, 32, 33, 34, 35, 36, 37, 38, 39, 40, 41, 42, 43, 44, 45, 46, 47, 48, 49, 50, 51, 52, 53, 54, 55, 56, 57, 58, 59, 60, 61, 62, 63, 64, 65, 66, 67, 68, 69, 70, 71, 72, 2002 E SUCCESSIVE DISPOSIZIONI MODIFICATIVE ED INTEGRATIVE	0,00	33.800,00	0,00	9.004.254,62	9.888.700,00	6.184.168,34	-3.784,33	9.004.254,62	0,00	9.004.254,62	9.004.254,62	14.522.254,62	5.518.000,00	666.168,34	
8E1203579	CONTRIBUTO DELLO STATO FONDO PER L'OCCUPAZIONE A COPERTURA DEGLI ONERI DERIVANTI DALLA GESTIONE DEI FONDI PER ALIANTI COMMI 1, 2, 3, 4, 5, 6, 7, 8, 9, 10, 11, 12, 13, 14, 15, 16, 17, 18, 19, 20, 21, 22, 23, 24, 25, 26, 27, 28, 29, 30, 31, 32, 33, 34, 35, 36, 37, 38, 39, 40, 41, 42, 43, 44, 45, 46, 47, 48, 49, 50, 51, 52, 53, 54, 55, 56, 57, 58, 59, 60, 61, 62, 63, 64, 65, 66, 67, 68, 69, 70, 71, 72, 2002 E SUCCESSIVE DISPOSIZIONI MODIFICATIVE ED INTEGRATIVE	0,00	115.000.000,00	0,00	139.293.839,43	115.000.000,00	48.482.547,62	-68.517.452,38	139.293.839,43	0,00	139.293.839,43	115.000.000,00	152.293.839,43	37.293.839,43	35.482.547,62	
8E1203580	CONTRIBUTO DELLO STATO FONDO PER L'OCCUPAZIONE PER ONERI DERIVANTI DALL'ESTENSIONE DEI TRATTAMENTI DI INTEGRAZIONE SALARIALE STRAORDINARIA E DEI TRATTAMENTI DI INTEGRAZIONE SALARIALE STRAORDINARIA PER CRISI AZIENDALE DI CUI ALL'ART. 1, COMMA 1, DELLA LEGGE N. 291/2004 E VETTORIALE E DELLE SOCIETA' DA QUESTI DERIVATE DI CUI ALL'ART. 1 BIS, COMMI 1 E 2, DELLA LEGGE N. 291/2004 E ALL'ART. 2 DEL D.L. N. 154/2008 CONVERTITO NELLA LEGGE N. 138/2008	0,00	0,00	0,00	21.427.769,56	0,00	0,00	0,00	21.427.769,56	0,00	21.427.769,56	21.427.769,56	21.427.769,56	0,00	0,00	
8E1203586	CONTRIBUTO DELLO STATO FONDO PER L'OCCUPAZIONE A COPERTURA DEGLI ONERI DERIVANTI DALLA PROROGA DEI TRATTAMENTI DI INTEGRAZIONE SALARIALE STRAORDINARIA E DI INTEGRAZIONE SALARIALE STRAORDINARIA PER CRISI AZIENDALE DI CUI ALL'ART. 1, COMMA 1, DELLA LEGGE N. 249/2005 E DELL'ART. 1, COMMA 1, LETT. C), DELLA LEGGE 286/2006 E SUCCESSIVE DISPOSIZIONI (IMPRESSE COMMERCIALI E AGENZIE DI VIAGGI E TURISMO CON PIU' DI 50 DIPENDENTI E IMPRESE DI	0,00	0,00	0,00	211.505.480,63	0,00	0,00	0,00	211.505.480,63	0,00	211.505.480,63	211.505.480,63	211.505.480,63	0,00	0,00	
8E1203589	CONTRIBUTO DELLO STATO FONDO SPECIALE PER L'OCCUPAZIONE E LA FORMAZIONE A COPERTURA DEGLI ONERI DERIVANTI DALLA CONCESSIONE IN DEROGA E DALLA PROROGA DEI TRATTAMENTI DI INTEGRAZIONE SALARIALE STRAORDINARIA E DEI TRATTAMENTI DI MOBILITA' E DI DISOCCUPAZIONE SPECIALE DI CUI ALL'ART. 3, COMMA 137, DELLA LEGGE N. 350/2003 E SUCCESSIVE DISPOSIZIONI MODIFICATIVE ED INTEGRATIVE	0,00	1.031.774.000,00	0,00	97.455.656,79	1.756.623.000,00	981.541.739,20	-776.081.281,40	97.455.656,79	0,00	97.455.656,79	1.854.078.656,79	1.077.730.106,86	-776.348.549,93	1.267.288,13	
8E1203590	CONTRIBUTO DELLO STATO FONDO PER L'OCCUPAZIONE A COPERTURA DEGLI ONERI DERIVANTI DALL'INDEBITATA A LAVORATORI PORTUALI ADDETTI ALLE PRESTAZIONI DI LAVORO TEMPORANEO PER LA GESTIONE DEI SERVIZI DI CUI ALL'ART. 107 DELLA LEGGE N. 48/1999, DELL'ART. 1, COMMA 86, DELLA LEGGE N. 24/2007 E DELL'ART. 1, COMMA 12, DEL D.L. N. 185/2008 CONVERTITO NELLA LEGGE N. 2/2009	0,00	381.100,00	0,00	2.197.900,00	2.197.900,00	0,00	-2.197.900,00	2.197.900,00	0,00	2.197.900,00	2.197.900,00	2.197.900,00	-2.197.900,00	0,00	
8E1203592	CONTRIBUTO DELLO STATO FONDO PER L'OCCUPAZIONE A COPERTURA DEGLI ONERI DERIVANTI DALL'INDEBITATA A FAVORE DEI LAVORATORI IN MOBILITA' O SOSPESI IN CASSA INTEGRAZIONE GUADAGNI STRAORDINARIA CHE ACCETTINO UNA SEDE DI LAVORO DISTANTE PIU' DI CENTO CHILOMETRI DAL LAVORO USUFRUITO (CUI ALL'ART. 1, COMMA 10, DEL D.L. N. 39/2005 CONVERTITO NELLA LEGGE N. 80/2005)	0,00	100.000,00	0,00	236.128,09	100.000,00	334.505,98	234.505,98	236.128,09	0,00	236.128,09	231.960,86	0,00	-31.960,86	570.634,07	
8E1203593	CONTRIBUTO DELLO STATO FONDO SOCIALE PER L'OCCUPAZIONE E FORMAZIONE A COPERTURA DEGLI ONERI DERIVANTI DALL'INDEBITATA A FAVORE DEI CONTRATTI DI SOLIDARIETA' DI CUI ALL'ART. 1, DEL D.L. N. 726/1984 CONVERTITO NELLA LEGGE N. 869/1984 - ART. 1, COMMA 4, DEL D.L. N. 79/2009 CONVERTITO NELLA LEGGE N. 192/2009	0,00	0,00	0,00	115.393.259,78	0,00	0,00	0,00	115.393.259,78	0,00	115.393.259,78	0,00	79.826.397,18	79.826.397,18	35.566.862,60	

## Rendiconto Finanziario Gestionale 2015 - Parte I Entrate



Codice Capitulo	Denominazione Capitulo	Variazioni		Previsioni definitive	Somme accertate	Differenza rispetto alle previsioni	Iniziali	Gestione dei residui		Variazioni	Totali	Previsioni definitive	Riscossioni	Gestione di cassa	Differenza rispetto alle previsioni	Totale residui al termine dell'esercizio
		in aumento	in diminuzione					Variazioni	Totale							
8E1203584	CONTRIBUTO DELLO STATO FONDO PER L'OCCUPAZIONE E COPERTURA DEGLI ONERI PER PERIODI ECCEZIONALI DI MOBILITA' ORDINARIA RIGUARDANTI IMPRESE SOTTOPONTE A PROCEDURE DI RISTRUTTURAZIONE E RIFORMA ORGANIZZATIVA FINALIZZATO AL REEMPLO DI LAVORATORI ULTRACINQUANTENNI - ART. 1, COMMA 10, DEL D.L. N. 86/2008 CONVERTITO NELLA LEGGE N. 137/2008	0,00	2.703.562,77	3.411.437,23	2.471.631,06	-839.806,17	473.731,03	0,00	473.731,03	0,00	473.731,03	473.731,03	2.473.731,03	2.000.000,00	-471.631,06	
8E1203585	OCCUPAZIONE E COPERTURA DEGLI ONERI DERIVANTI DALL'INCENTIVO AL REEMPLO IN FORMA AUTONOMA IN COOPERATIVA PER I LAVORATORI DESTINATARI PER GLI ANNI 2009 E 2010, PER I QUANTO PREVISTI DALL'ART. 18, COMMA 1 DEL D.L. N. 86/2008 CONVERTITO CON MODIFICAZIONI NELLA LEGGE N. 22/09, CHE INTENDONO AVVIARE UN LAVORO AUTONOMO O IN COOPERATIVA AI SENSI DELL'ART. 1, COMMI 7 E 8 DEL D.L. N. 109/2009	0,00	212.000,00	68.000,00	28.217,57	-39.782,43	82.151,10	0,00	82.151,10	0,00	82.151,10	82.151,10	82.151,10	0,00	28.217,57	
8E1203587	CONTRIBUTO DELLO STATO FONDO SOCIALE PER L'OCCUPAZIONE E FORMAZIONE A COPERTURA DEGLI ONERI DERIVANTI DAGLI INTERVENTI AI LAVORATORI DENOMINATO "AZIONE DI SISTEMA WELFARE TO WORK" PER LE POLITICHE DEL REEMPLO AI SENSI DEL DECRETO DIRETTORIALE DEL MINISTERO DEL LAVORO DELLE POLITICHE SOCIALI N. 130 DEL 29 DICEMBRE 2012	0,00	115.600,00	2.884.400,00	2.720.067,74	-164.332,26	4.100.359,65	0,00	4.100.359,65	0,00	4.100.359,65	4.100.359,65	4.100.359,65	0,00	2.720.067,74	
8E1203589	CONTRIBUTO DELLO STATO FONDO SOCIALE PER L'OCCUPAZIONE E COPERTURA DEGLI ONERI DERIVANTI DAL PROLUNGAMENTO DELL'INTERVENTO A FAVORE DEI LAVORATORI ULTRACINQUANTENNI E AI LAVORATORI ESODATI - ART. 12, COMMA 58 DEL D.L. N. 86/2008 CONVERTITO NELLA LEGGE N. 122/2010	0,00	68.600.000,00	68.600.000,00	60.864.016,41	-7.735.983,59	12.200.652,23	0,00	12.200.652,23	0,00	12.200.652,23	62.200.652,23	55.200.652,23	-7.000.000,00	17.804.016,41	
8E1203600	OCCUPAZIONE E COPERTURA DEGLI ONERI DERIVANTI DALL'INCENTIVO AL REEMPLO IN FORMA AUTONOMA IN COOPERATIVA PER I LAVORATORI DESTINATARI PER GLI ANNI 2009 E 2010, PER I QUANTO PREVISTI DALL'ART. 18, COMMA 1 DEL D.L. N. 86/2008 CONVERTITO CON MODIFICAZIONI NELLA LEGGE N. 22/09, CHE INTENDONO AVVIARE UN LAVORO AUTONOMO O IN COOPERATIVA AI SENSI DELL'ART. 1, COMMI 7 E 8 DEL D.L. N. 109/2009	0,00	109.026.000,00	4.076.000,00	0,00	-4.076.000,00	0,00	0,00	4.076.000,00	0,00	4.076.000,00	4.076.000,00	0,00	-4.076.000,00	0,00	
8E1203601	CONTRIBUTO DELLO STATO FONDO PER L'OCCUPAZIONE E COPERTURA DEGLI ONERI DERIVANTI DALL'INDEMNITA' DI QUI ALL'ART. 2, COMMA 2 DELLA LEGGE N. 10/2014, DE NONATA ASPETTANDO LA DEFINIZIONE DEI CRITERI AZIENDALI E OCCUPAZIONALI AI SENSI DELL'ART. 3, COMMA 17, DELLA LEGGE N. 82/2012	0,00	13.675.000,00	8.586.000,00	19.543.846,96	10.957.848,96	0,00	0,00	8.586.000,00	0,00	8.586.000,00	8.586.000,00	19.543.846,96	10.957.848,96	0,00	
8E1203602	CONTRIBUTO DELLO STATO A COPERTURA DELL'INDEMNITA' DI QUI ALL'ART. 2, COMMA 2 DELLA LEGGE N. 10/2014, DE NONATA ASPETTANDO LA DEFINIZIONE DEI CRITERI AZIENDALI E OCCUPAZIONALI AI SENSI DELL'ART. 3, COMMA 17, DELLA LEGGE N. 82/2012	0,00	18.108.000,00	8.761.000,00	17.176.161,42	8.415.161,42	0,00	0,00	8.761.000,00	0,00	8.761.000,00	8.761.000,00	17.176.161,42	8.415.161,42	0,00	
8E1203603	CONTRIBUTO DELLO STATO A COPERTURA DELL'INDEMNITA' DI QUI ALL'ART. 2, COMMA 2 DELLA LEGGE N. 10/2014, DE NONATA ASPETTANDO LA DEFINIZIONE DEI CRITERI AZIENDALI E OCCUPAZIONALI AI SENSI DELL'ART. 3, COMMA 17, DELLA LEGGE N. 82/2012	0,00	1.378.000,00	2.336.000,00	1.650.557,93	-685.442,07	3.001.890,20	0,00	3.001.890,20	0,00	3.001.890,20	3.001.890,20	3.823.890,20	822.000,00	828.557,93	

Rendiconto Finanziario Gestionale 2015 - Parte I Entrate



Codice Capitulo	Denominazione Capitulo	Previsioni iniziali		Variazioni		Previsioni definitive	Somme accertate	Differenza rispetto alle previsioni	Iniziali	Variazioni	Gestione dei residui			Totale residui al termine dell'esercizio
		in aumento	in diminuzione	Totale accertamenti	Differenza rispetto alle previsioni						Previsioni definitive	Riscossioni	Differenza rispetto alle previsioni	
BE1203664	CONTRIBUTO DELLO STATO A COPERTURA DEGLI ONERI DERIVANTI DALLA MAGGIORAZIONE DEL TRATTAMENTO DI INTEGRAZIONE SALARIALE PER I CONTRATTI SOLIDARI IN NELLA MISURA PREVISTA DALL'ART. 1, COMMA 186, DELLA LEGGE N. 147/2013 E DELL'ART. 2, BIS, DEL DECRETO LEGGE N. 182/2014, CONVERTITO, CON MODIFICAZIONI, DALLA LEGGE N. 185/2015, COMMA 148, DEL DECRETO LEGGE N. 185/2015, CONVERTITO, CON MODIFICAZIONI, DALLA LEGGE N. 109/2015	0,00	0,00	0,00	0,00	50.000.000,00	1.086.568.073,33	55.141.849,52	55.141.849,52	0,00	50.000.000,00	108.141.849,52	55.141.849,52	54.568.073,33
BE1203695	DELL'ONERE PER L'EROGAZIONE DELL'INDENNITA' DI FIDUCIARIA PER LA COPERTURA DELL'ATTIVAZIONE DELLA C.D. "GARANZIA GIOVANI" DI CUI ALL'ART. 3, COMMA 1, LETTERA C), DEL DECRETO LEGGE N. 76/2013, CONVERTITO, CON MODIFICAZIONI, DALLA LEGGE N. 99/2013	0,00	0,00	0,00	0,00	31.400.829,90	31.400.829,90	0,00	0,00	0,00	0,00	0,00	0,00	31.400.829,90
BE1203710	DEGLI ONERI PER LE RIVOLUZIONI ASSUMONO I LAVORATORI CON CONTRATTO A TEMPO INDETERMINATO PART-TIME AI SENSI DELL'ART. 5, COMMA 4, DEL D.LGS. N. 81/2000 - ART. 4, COMMA 1, DELLA LEGGE N. 109/2015	0,00	0,00	0,00	0,00	0,00	0,00	89.112,64	89.112,64	0,00	0,00	0,00	0,00	89.112,64
BE1203711	RIMBORSO DELLO STATO A CARICO DEL FONDO PER L'OCCUPAZIONE A COPERTURA DEGLI ONERI DERIVANTI DALLE AGEVOLAZIONI CONTRIBUTIVE ALLE ATTIVITA' DI RICERCA E FORMAZIONE PROFESSIONALE, DALLA LEGGE N. 29/1998 E SULL'ESISTENTE PROPOSIZIONE DI LEGGE N. 20/1998	0,00	0,00	0,00	0,00	35.550.000,00	0,00	69.608.648,62	69.608.648,62	0,00	35.550.000,00	0,00	-35.550.000,00	69.608.648,62
BE1203742	CONTRIBUTO DELLO STATO A CARICO DEL FONDO PER L'OCCUPAZIONE A COPERTURA DEGLI ONERI CONTRIBUTIVI CONCESSIONI CON I CONTRATTI DI COOPERAZIONE A TEMPO DETERMINATO, D.L. N. 501/1998 CONVERTITO NELLA LEGGE N. 669/1998	0,00	0,00	0,00	0,00	0,00	7.927.039,97	0,00	0,00	0,00	0,00	6.900.000,00	6.900.000,00	1.027.039,97
BE1203743	CONTRIBUTO DELLO STATO A CARICO DEL FONDO PER L'OCCUPAZIONE PER ONERI DERIVANTI DAL CONTRIBUTO DI CUI ALL'ART. 4, COMMA 1, DEL D. DEL. N. 101/1998 CONVERTITO NELLA LEGGE N. 109/2015	0,00	0,00	0,00	0,00	0,00	4.462,44	253.697,06	253.697,06	0,00	0,00	0,00	0,00	253.697,06
BE1203744	RIMBORSO DELLO STATO DA PORRE A CARICO DEL FONDO PER L'OCCUPAZIONE PER ONERI DERIVANTI DAGLI INCENTIVI AI DATORI DI LAVORO E ALLE SOCIETA' DI FORNITURA DI LAVORO TEMPORANEO A SOSTEGNO DEI LAVORATORI IMPEGNATI IN LAVORI SOCIALMENTE UTILI E AI LAVORATORI GIÀ IMPEGNATI IN LAVORI SOCIALMENTE UTILI CHE INTRAPRENDONO UN'ATTIVITA' ECONOMICA CHE ASSUMONO A TEMPO INDETERMINATO I LAVORATORI IMPEGNATI IN LAVORI SOCIALMENTE UTILI	0,00	0,00	0,00	0,00	1.157.000,00	24.056,06	9.612.667,25	9.612.667,25	0,00	1.157.000,00	0,00	0,00	9.636.723,31
BE1203747	CONTRIBUTO DELLO STATO (FONDO) PER L'OCCUPAZIONE A COPERTURA DEGLI ONERI DERIVANTI DAL CONTRIBUTO AL DATOR DI LAVORO CHE ASSUMONO LAVORATORI DESTINATARI DEL PROGRAMMA P.A.R.I. AI SENSI DEL DECRETO DIRETTORIALE DEL MINISTERO DEL LAVORO E DELLE POLITICHE SOCIALI, DEL 16 MARZO 2005 E DEI DECRETI SUCCESSIVI	0,00	0,00	0,00	0,00	0,00	0,00	26.687,57	26.687,57	0,00	0,00	0,00	0,00	26.687,57
BE1203749	CONTRIBUTO DELLO STATO (FONDO) PER L'OCCUPAZIONE A COPERTURA DEGLI ONERI DERIVANTI DALLE AGEVOLAZIONI CONTRIBUTIVE A COPERTURA DELL'ATTIVAZIONE DELLA C.D. "GARANZIA GIOVANI" DA IMPRESE AMMESSE ALLA PROCEDURA DI AMMINISTRAZIONE STRAORDINARIA DI CUI ALL'ART. 1, COMMA 13, DEL D.L. N. 194/2008 CONVERTITO NELLA LEGGE N. 186/2008 E DA IMPRESE AMMESSE ALLA PROCEDURA DI AMMINISTRAZIONE STRAORDINARIA DI CUI ALL'ART. 1-BIS, COMMA 2, DEL D.L. N. 249/2004 CONVERTITO NELLA LEGGE N. 291/2004	0,00	0,00	0,00	0,00	0,00	181.699,48	79.593.171,95	79.593.171,95	0,00	0,00	78.101.010,33	78.101.010,33	673.861,11
BE1203721	CONTRIBUTO DELLO STATO (FONDO) OCCUPAZIONE A COPERTURA DEGLI ONERI DERIVANTI DALLE AGEVOLAZIONI CONTRIBUTIVE A COPERTURA DELL'ATTIVAZIONE DELLA C.D. "GARANZIA GIOVANI" DA IMPRESE AMMESSE ALLA PROCEDURA DI AMMINISTRAZIONE STRAORDINARIA DI CUI ALL'ART. 1, COMMA 13, DEL D.L. N. 194/2008 CONVERTITO NELLA LEGGE N. 186/2008 E DA IMPRESE AMMESSE ALLA PROCEDURA DI AMMINISTRAZIONE STRAORDINARIA DI CUI ALL'ART. 1-BIS, COMMA 2, DEL D.L. N. 249/2004	0,00	0,00	0,00	0,00	0,00	467.506,45	694.225,73	694.225,73	0,00	0,00	694.225,73	694.225,73	467.506,45

Rendiconto Finanziario Gestionale 2015 - Parte I Entrate



Codice Capitulo	Denominazione Capitulo	Previsioni iniziali		Variazioni		Previsioni definitive		Somme accertate	Differenza rispetto alle previsioni	Gestione dei residui			Differenza rispetto alle previsioni	Totale residui al termine dell'esercizio
		in aumento	in diminuzione	in aumento	in diminuzione	Previsioni definitive	Totale			Previsioni definitive	Riscossioni	Variazioni		
8E1203722	CONTRIBUTO DELLO STATO A COPERTURA DELL'INCENTIVO SPERIMENTALE AI DATATORI DI LAVORO PER L'ASSUNZIONE A TEMPO INDETERMINATO DI GIOVANI DA 18 AI 28 ANNI, AI SENSI DELL'ART. 1 DEL DECRETO LEGGE N. 105 DEL 28 FEBBRAIO 2013, CON MODIFICAZIONI, DALLA LEGGE 9 AGOSTO 2013, N. 99	0,00	0,00	0,00	0,00	36.502.263,81	-13.487.738,19	3.813.245,32	0,00	3.813.245,32	50.000.000,00	30.813.245,32	-18.186.754,68	9.502.263,73
8E1203723	CONTRIBUTO DELLO STATO A COPERTURA DELL'INCENTIVO SPERIMENTALE AI DATATORI DI LAVORO PER L'ASSUNZIONE A TEMPO INDETERMINATO, PER LA SOSTITUZIONE DEL TEMPO DI TERMINAZIONE DEL CORSO DEL 2013, DI SOMMINISTRAZIONE, NEL CORSO DEL 2013, DI LAVORATORI LICENZIATI NEI DODICI MESI PRECEDENTI LA DATA DI LICENZIAMENTO, PER LA SOSTITUZIONE CONNESSA A RIDUZIONE TRASFORMATIVA O CESSAZIONE DI ATTIVITA' LAVORATIVA - DECRETI DIRETTORIALI DEL MINISTERO DEL LAVORO E DELLE POLITICHE SOCIALI N. 390 DEL 19 APRILE 2013 E N. 390 DEL 19 APRILE 2013	0,00	0,00	0,00	0,00	281.284,28	281.284,28	13.535.224,25	0,00	13.535.224,25	0,00	13.535.224,25	13.535.224,25	281.284,28
8E1203724	CONTRIBUTO DELLO STATO A COPERTURA DELL'ONERE PER L'INCENTIVO AI DATATORI DI LAVORO, PER L'ASSUNZIONE DI GIOVANI AMMESSI AL PROGRAMMA OPERATIVO NAZIONALE PER LA CREAZIONE DI OCCASIONI DI LAVORO PER GIOVANI (PROGRAMMA GARANZIA GIOVANI) - DECRETO DIRETTORIALE DEL MINISTERO DEL LAVORO E DELLE POLITICHE SOCIALI N. 1709 DELL'8 AGOSTO 2013 E N. 105 DEL 28 FEBBRAIO 2013	0,00	0,00	0,00	0,00	17.150.141,78	-17.150.141,78	0,00	0,00	0,00	0,00	0,00	0,00	17.150.141,78
8E1203725	CONTRIBUTO DELLO STATO A COPERTURA DELL'ONERE PER LA RIDUZIONE DELLA RETRIBUZIONE DERIVANTE DALLA RIDUZIONE DELLA RETRIBUZIONE IMPOSSIBILE PREVISTA DAI CONTRATTI DI LAVORO, PER LA SOSTITUZIONE DEL TEMPO DI TERMINAZIONE DEL CORSO DEL 2013, DI SOMMINISTRAZIONE, NEL CORSO DEL 2013, DI LAVORATORI LICENZIATI NEI DODICI MESI PRECEDENTI LA DATA DI LICENZIAMENTO, PER LA SOSTITUZIONE CONNESSA A RIDUZIONE TRASFORMATIVA O CESSAZIONE DI ATTIVITA' LAVORATIVA - DECRETI DIRETTORIALI DEL MINISTERO DEL LAVORO E DELLE POLITICHE SOCIALI N. 390 DEL 19 APRILE 2013 E N. 390 DEL 19 APRILE 2013	0,00	0,00	0,00	0,00	5.164.568,99	-0,01	164.568,98	0,00	164.568,98	5.164.568,99	5.164.568,99	-0,01	164.568,98
8E1203726	CONTRIBUTO DELLO STATO A COPERTURA DELL'ONERE PER LA RIDUZIONE DELLA RETRIBUZIONE IMPOSSIBILE PREVISTA DAI CONTRATTI DI LAVORO, PER LA SOSTITUZIONE DEL TEMPO DI TERMINAZIONE DEL CORSO DEL 2013, DI SOMMINISTRAZIONE, NEL CORSO DEL 2013, DI LAVORATORI LICENZIATI NEI DODICI MESI PRECEDENTI LA DATA DI LICENZIAMENTO, PER LA SOSTITUZIONE CONNESSA A RIDUZIONE TRASFORMATIVA O CESSAZIONE DI ATTIVITA' LAVORATIVA - DECRETI DIRETTORIALI DEL MINISTERO DEL LAVORO E DELLE POLITICHE SOCIALI N. 390 DEL 19 APRILE 2013 E N. 390 DEL 19 APRILE 2013	0,00	0,00	0,00	0,00	0,00	0,00	80.800,61	0,00	80.800,61	0,00	0,00	0,00	80.800,61
8E1203751	CONTRIBUTO DELLO STATO A COPERTURA DELL'ONERE PER LA RIDUZIONE DELLA RETRIBUZIONE IMPOSSIBILE PREVISTA DAI CONTRATTI DI LAVORO, PER LA SOSTITUZIONE DEL TEMPO DI TERMINAZIONE DEL CORSO DEL 2013, DI SOMMINISTRAZIONE, NEL CORSO DEL 2013, DI LAVORATORI LICENZIATI NEI DODICI MESI PRECEDENTI LA DATA DI LICENZIAMENTO, PER LA SOSTITUZIONE CONNESSA A RIDUZIONE TRASFORMATIVA O CESSAZIONE DI ATTIVITA' LAVORATIVA - DECRETI DIRETTORIALI DEL MINISTERO DEL LAVORO E DELLE POLITICHE SOCIALI N. 390 DEL 19 APRILE 2013 E N. 390 DEL 19 APRILE 2013	0,00	145.059,61	0,00	0,00	144.078.391,83	1.388.899,18	330.783.707,65	0,00	330.783.707,65	142.889.792,65	180.143.476,00	11.112.813,00	294.718.823,48
8E1203752	CONTRIBUTO DELLO STATO A COPERTURA DEGLI ONERI PER IL PERSONALE DELLE PERSONE FISICHE IN POSSESSIONE DI UN'AUTOMOBILE PER LA COPERTURA DELLA LEGGE N. 489/1999	0,00	0,00	0,00	0,00	10.329.137,98	0,00	0,00	0,00	0,00	10.329.137,98	10.329.137,98	0,00	0,00
8E1203753	CONTRIBUTO DELLO STATO A COPERTURA DEGLI ONERI PER IL PERSONALE DELLE PERSONE FISICHE IN POSSESSIONE DI UN'AUTOMOBILE PER LA COPERTURA DELLA LEGGE N. 489/1999	0,00	0,00	0,00	0,00	25.100.000,00	0,00	11.502.404,31	0,00	11.502.404,31	25.100.000,00	25.100.000,00	0,00	11.502.404,31
8E1203770	CONTRIBUTO DELLO STATO A COPERTURA DELL'ONERE PER LA RIDUZIONE DELLA RETRIBUZIONE IMPOSSIBILE PREVISTA DAI CONTRATTI DI LAVORO, PER LA SOSTITUZIONE DEL TEMPO DI TERMINAZIONE DEL CORSO DEL 2013, DI SOMMINISTRAZIONE, NEL CORSO DEL 2013, DI LAVORATORI LICENZIATI NEI DODICI MESI PRECEDENTI LA DATA DI LICENZIAMENTO, PER LA SOSTITUZIONE CONNESSA A RIDUZIONE TRASFORMATIVA O CESSAZIONE DI ATTIVITA' LAVORATIVA - DECRETI DIRETTORIALI DEL MINISTERO DEL LAVORO E DELLE POLITICHE SOCIALI N. 390 DEL 19 APRILE 2013 E N. 390 DEL 19 APRILE 2013	0,00	0,00	0,00	0,00	1.455.821,80	47.107,80	1.446.402,17	0,00	1.446.402,17	1.455.821,80	1.446.401,49	0,00	1.455.822,48
8E1203771	CONTRIBUTO DELLO STATO A COPERTURA DELL'ONERE PER LA RIDUZIONE DELLA RETRIBUZIONE IMPOSSIBILE PREVISTA DAI CONTRATTI DI LAVORO, PER LA SOSTITUZIONE DEL TEMPO DI TERMINAZIONE DEL CORSO DEL 2013, DI SOMMINISTRAZIONE, NEL CORSO DEL 2013, DI LAVORATORI LICENZIATI NEI DODICI MESI PRECEDENTI LA DATA DI LICENZIAMENTO, PER LA SOSTITUZIONE CONNESSA A RIDUZIONE TRASFORMATIVA O CESSAZIONE DI ATTIVITA' LAVORATIVA - DECRETI DIRETTORIALI DEL MINISTERO DEL LAVORO E DELLE POLITICHE SOCIALI N. 390 DEL 19 APRILE 2013 E N. 390 DEL 19 APRILE 2013	0,00	0,00	0,00	0,00	157.918.422,70	-8.821.415,30	175.650.887,49	0,00	175.650.887,49	157.918.422,70	175.649.898,96	0,00	157.919.411,23
8E1203773	CONTRIBUTO DELLO STATO A COPERTURA DEL DISAVANZO DI GESTIONE DEL FONDO DI PREVIDENZA PER IL PERSONALE DEL CONSUIGLIO AUTONOMO DEL PORTO DI TRIESTE - ART. 13, COMMA 2, LETT. B) DEL D.L. N. 873/06 CONVERTITO NELLA LEGGE N. 26/09/07	0,00	0,00	0,00	0,00	41.381.684,88	6.361.160,31	73.234.280,35	0,00	73.234.280,35	41.381.684,88	59.959.009,00	8.278.892,45	60.618.116,54
8E1203775	CONTRIBUTO DELLO STATO A COPERTURA DELL'ONERE PER LA RIDUZIONE DELLA RETRIBUZIONE IMPOSSIBILE PREVISTA DAI CONTRATTI DI LAVORO, PER LA SOSTITUZIONE DEL TEMPO DI TERMINAZIONE DEL CORSO DEL 2013, DI SOMMINISTRAZIONE, NEL CORSO DEL 2013, DI LAVORATORI LICENZIATI NEI DODICI MESI PRECEDENTI LA DATA DI LICENZIAMENTO, PER LA SOSTITUZIONE CONNESSA A RIDUZIONE TRASFORMATIVA O CESSAZIONE DI ATTIVITA' LAVORATIVA - DECRETI DIRETTORIALI DEL MINISTERO DEL LAVORO E DELLE POLITICHE SOCIALI N. 390 DEL 19 APRILE 2013 E N. 390 DEL 19 APRILE 2013	0,00	0,00	0,00	0,00	4.072.057.124,89	-24.482.023,98	455.892.214,32	0,00	455.892.214,32	4.096.539.148,88	4.439.670.862,02	286.583.882,14	88.278.477,19
8E1203775	CONTRIBUTO DELLO STATO A COPERTURA DEGLI ONERI PER LA RIDUZIONE DELLA RETRIBUZIONE IMPOSSIBILE PREVISTA DAI CONTRATTI DI LAVORO, PER LA SOSTITUZIONE DEL TEMPO DI TERMINAZIONE DEL CORSO DEL 2013, DI SOMMINISTRAZIONE, NEL CORSO DEL 2013, DI LAVORATORI LICENZIATI NEI DODICI MESI PRECEDENTI LA DATA DI LICENZIAMENTO, PER LA SOSTITUZIONE CONNESSA A RIDUZIONE TRASFORMATIVA O CESSAZIONE DI ATTIVITA' LAVORATIVA - DECRETI DIRETTORIALI DEL MINISTERO DEL LAVORO E DELLE POLITICHE SOCIALI N. 390 DEL 19 APRILE 2013 E N. 390 DEL 19 APRILE 2013	0,00	0,00	0,00	0,00	0,00	0,00	8.658,27	0,00	8.658,27	0,00	0,00	0,00	8.658,27

## Rendiconto Finanziario Gestionale 2015 - Parte I Entrate



Codice Capitulo	Denominazione Capitulo	Variazioni		Previsioni definitive	Somme accertate	Differenza rispetto alle previsioni	Iniziali	Gestione dei residui		Totali	Previsioni definitive	Riscossioni	Differenza rispetto alle previsioni	Totale residui al termine dell'esercizio
		in aumento	in diminuzione					Variazioni	Residui					
8E1203776	RIMBORSO DELLO STATO A COPERTURA DEGLI ONERI DERIVANTI DAI BENEFICI PENSIONISTICI A FAVORE DEI NON VEDENTI DI CUI ALL'ART. 9 DELLA LEGGE N. 30/1988 E ALL'ART. 12 DELLA LEGGE N. 108/1998	0,00	0,00	0,00	0,00	0,00	43.382.305,68	0,00	0,00	43.382.305,68	0,00	0,00	0,00	43.382.305,68
8E1203777	RIMBORSO DELLO STATO A COPERTURA DEGLI ONERI PENSIONISTICI RELATIVI AL PERSONALE DELL'AMMINISTRAZIONE DELLE POSTE E DELLE TELECOMUNICAZIONI GA' IN QUIESCENZA ALLA DATA DEL 31/12/1984 E AL 31/12/1984 E AL 31/12/1984 CON RITARDATO NEL LEGGE N. 48/1983	25.900.200,00	0,00	838.470.500,00	838.167.827,02	-11.302.672,98	950.971.913,45	0,00	838.681.831,46	950.971.913,45	838.681.831,46	931.757.421,97	93.095.460,49	847.382.118,56
8E1203778	CONTRIBUTO DELLO STATO A COPERTURA DEGLI ONERI DERIVANTI DALL'ASSUNZIONE DI LAVORATORI DESTINARI DEL PROGRAMMA WELFARE TO WORK AI FINI DELLA POLITICA SOCIALE E DELL'INTEGRAZIONE DEL LAVORO E DELLE POLITICHE SOCIALI N. 130 DEL 28 DICEMBRE 2009	0,00	0,00	0,00	3.255,00	3.255,00	3.300,00	0,00	0,00	3.300,00	3.300,00	3.300,00	3.300,00	3.255,00
8E1203779	CONTRIBUTO DELLO STATO A COPERTURA DEGLI ONERI DERIVANTI DAI MIGLIORAMENTI DELLE PENSIONI PUBBLICHE DI CUI ALL'ART. 5 DELLA LEGGE N. 544/1985	1.093.000,00	0,00	9.285.000,00	3.663.042,85	-5.621.957,15	5.453.841,07	0,00	9.116.833,92	5.453.841,07	9.116.833,92	9.116.833,92	0,00	0,00
8E1203780	RIMBORSO DELLO STATO A COPERTURA DEGLI ONERI RELATIVI ALLA GESTIONE DIPENDENTI PUBBLICI, DERIVANTI DAI BENEFICI PENSIONISTICI A FAVORE DEI NON VEDENTI DI CUI ALL'ART. 9 DELLA LEGGE N. 30/1988 E ALL'ART. 12 DELLA LEGGE N. 108/1998	207.000,00	0,00	3.253.000,00	7.428.781,43	4.175.781,43	59.441.331,68	0,00	5.016.756,74	59.441.331,68	5.016.756,74	3.015.975,00	-2.000.781,74	63.854.138,11
8E1203853	RIMBORSO DELLO STATO TRAMITE IL COMMISSARIO DELEGATO A COPERTURA DEGLI ONERI DERIVANTI DALL'INDENNITA' A FAVORE DEI LAVORATORI DEI TERRITORI ERUTIVI DELL'ETNA DEL 13 LUGLIO 2001	0,00	0,00	0,00	0,00	0,00	4.652,71	0,00	0,00	4.652,71	0,00	0,00	0,00	4.652,71
8E1203854	RIMBORSO DELLO STATO TRAMITE IL COMMISSARIO DELEGATO A COPERTURA DEGLI ONERI DERIVANTI DALL'INDENNITA' A FAVORE DEI LAVORATORI DELLA PROVVIDENZA AI LAVORATORI DEI TERRITORI DELLE PROVINCE DI FOGGIA E CAMPOBASSO COLPITI DAGLI EVENTI SISMICI DEL 31 OTTOBRE 2002 - ART. 16 DELLO I.M. N. 2529/2002	0,00	0,00	0,00	0,00	0,00	305.438,41	0,00	0,00	305.438,41	0,00	0,00	0,00	305.438,41
8E1203855	RIMBORSO DELLO STATO TRAMITE IL COMMISSARIO DELEGATO A COPERTURA DEGLI ONERI DERIVANTI DALL'INDENNITA' A FAVORE DEI LAVORATORI DEI TERRITORI DELLA PROVINCIA DI CATANIA COLPITI DAGLI EVENTI ERUTIVI DELL'ETNA ED AGLI EVENTI SISMICI DEL 26/12/2002 - ART. 15, DELLO I.M. N. 524 DEL 20/11/2002	0,00	0,00	0,00	0,00	0,00	640.909,19	0,00	0,00	640.909,19	0,00	0,00	0,00	640.909,19
8E1203856	RIMBORSO DELLO STATO TRAMITE IL COMMISSARIO DELEGATO A COPERTURA DEGLI ONERI DERIVANTI DALL'INDENNITA' A FAVORE DEI LAVORATORI DEI TERRITORI DELLA PROVINCIA DI CATANIA COLPITI DAGLI EVENTI ERUTIVI DELL'ETNA ED AGLI EVENTI SISMICI DEL 26/12/2002 - ART. 15, DELLO I.M. N. 524 DEL 20/11/2002	0,00	0,00	0,00	0,00	0,00	3.028,95	0,00	0,00	3.028,95	0,00	0,00	0,00	3.028,95
8E1203857	RIMBORSO DELLO STATO TRAMITE IL COMMISSARIO DELEGATO A COPERTURA DEGLI ONERI DERIVANTI DALL'INDENNITA' A FAVORE DEI LAVORATORI DEL COMUNE DI LIPARI COLPITO DAI FENOMENI VULCANICI DELLO STROMBOLI DEL 30 DICEMBRE 2002 - ART. 18 DELLO I.M. N. 3269/2003	0,00	0,00	0,00	0,00	0,00	972.402,33	0,00	0,00	972.402,33	0,00	0,00	0,00	972.402,33
8E1203859	RIMBORSO DELLO STATO A COPERTURA DEGLI ONERI DERIVANTI DALLE PRESTAZIONI ECONOMICHE (INDENNITA' E CONNESSI TRATTAMENTI DI FAMIGLIA) A FAVORE DEI LAVORATORI DEI TERRITORI DELLE REGIONI LAZIO, CAMPANIA, PUGLIA, CALABRIA E SICILIA COLPITI DAGLI EVENTI SISMICI DEL 26/12/2002 - ART. 5, COMMA 6, DELLO P.C.M. N. 3805 DEL 28/09/2007	0,00	0,00	0,00	0,00	0,00	77.060,61	0,00	0,00	77.060,61	0,00	0,00	0,00	77.060,61
8E1203901	RIMBORSO DA PARTE DELLO STATO DEL CONTRIBUTO SINDACAL PREVISI DALL'ART. 2, COMMA 99 DELLA LEGGE N. 30/1988 A FAVORE DEI LAVORATORI DEGLI ORGANI GA COLLOCATI IN PENSIONE DELLE VITTIME DI TERRORISMO E DELLE STRAGI DI TALE MATRICE	0,00	0,00	0,00	217.839,14	217.839,14	2.414.087,66	0,00	0,00	2.414.087,66	0,00	0,00	0,00	2.414.087,66
8E1203940	RIMBORSO DA PARTE DELLO STATO DEL CONTRIBUTO SINDACAL PREVISI DALL'ART. 2, COMMA 99 DELLA LEGGE N. 30/1988 A FAVORE DEI LAVORATORI DEGLI ORGANI GA COLLOCATI IN PENSIONE DELLE VITTIME DI TERRORISMO E DELLE STRAGI DI TALE MATRICE DI CUI ALLA LEGGE N. 2008/2004 E SUCCESSIVE MODIFICAZIONI ED INTEGRAZIONI	353.486,00	0,00	4.381.731,00	6.005.395,66	1.143.864,66	10.753.225,67	0,00	0,00	10.753.225,67	2.400.000,00	1.758.706,81	-641.293,19	14.989.914,52

Rendiconto Finanziario Gestionale 2015 - Parte I Entrate



Codice Capitolo	Denominazione Capitolo	Variazioni in diminuzione		Previsioni definitive	Somme accertate		Iniziali	Gestione dei residui		Totali	Previsioni definitive	Gestione di cassa		Differenza rispetto alle previsioni	Totale residui al termine dell'esercizio
		in aumento			Totale accertamenti	Differenza rispetto alle previsioni		Variazioni	Riscossioni			Differenza rispetto alle previsioni			
8E1203950	CONTRIBUTO DELLO STATO A COPERTURA DEGLI SGRAVI DI CONTRIBUTI PER I LAVORATORI AGRICOLI (SUBORDINATI E AUTONOMI) A SEGUITO DELLA SICCTIA VERIFICATA IN L'ANNATA AGRARIA 1989/1990 - ART. 8, COMMA 1, E 6 BIS DEL D.L. N. 457/1987 E ALL'ART. 9 DELLA LEGGE N. 289/1989	0,00	0,00	0,00	0,00	0,00	2.357.666,79	0,00	0,00	2.357.666,79	0,00	0,00	0,00	0,00	2.357.666,79
8E1203951	CONTRIBUTO DELLO STATO A COPERTURA DEGLI SGRAVI DI CONTRIBUTI PER I LAVORATORI AGRICOLI (SUBORDINATI E AUTONOMI) A SEGUITO DELLA SICCTIA VERIFICATA IN L'ANNATA AGRARIA 1988/1989 - ART. 8, COMMA 1, E 6 BIS DEL D.L. N. 457/1987 E ALL'ART. 9 DELLA LEGGE N. 289/1989	0,00	0,00	0,00	0,00	0,00	3.741.463,35	0,00	0,00	3.741.463,35	0,00	0,00	0,00	0,00	3.741.463,35
8E1203952	RIMBORSO DELLO STATO PER SGRAVI DI CONTRIBUTI PER I LAVORATORI AGRICOLI (SUBORDINATI E AUTONOMI) AI QUAI ART. 5 DELLA LEGGE N. 1851/1982 E SUCCESSIVE MODIFICAZIONI E INTEGRAZIONI	0,00	0,00	0,00	2.902.760,42	2.902.760,42	203.484.375,11	0,00	0,00	203.484.375,11	0,00	0,00	0,00	0,00	203.484.375,11
8E1203953	ONERI PER MINORI ENTRATE CONTRIBUTIVE DERIVANTI DALL'APPLICAZIONE DELL'ART. 7, COMMA 1, DELLA LEGGE N. 307/1990 CONVERTITO NELLA LEGGE N. 311/1991	0,00	0,00	0,00	0,00	0,00	10.179.959,09	0,00	0,00	10.179.959,09	0,00	0,00	0,00	0,00	10.179.959,09
8E1203954	RIMBORSO DELLO STATO PER SGRAVI CONTRIBUTIVA FAVORE DI COOPERATIVE SOCIALI E AZIENDE AGRICOLE, ALIMENTARI, ARTIGIANE, INDUSTRIALI, TURISTICHE, FORESTALI, DELLA PESCA E DELL'ACQUACOLTURA	0,00	0,00	0,00	2.028.258,95	2.028.258,95	5.570.365,07	0,00	0,00	5.570.365,07	2.544.699,09	3.430.432,89	865.733,80	0,00	4.188.191,13
8E1203955	RIMBORSO DELLO STATO PER SGRAVI CONTRIBUTIVA FAVORE DI COOPERATIVE SOCIALI E AZIENDE AGRICOLE, ALIMENTARI, ARTIGIANE, INDUSTRIALI, TURISTICHE, FORESTALI, DELLA PESCA E DELL'ACQUACOLTURA	0,00	0,00	0,00	0,00	0,00	8.665.799,35	0,00	0,00	8.665.799,35	0,00	0,00	0,00	0,00	8.665.799,35
8E1203956	RIMBORSO DELLO STATO PER SGRAVI CONTRIBUTIVA FAVORE DI COOPERATIVE SOCIALI E AZIENDE AGRICOLE, ALIMENTARI, ARTIGIANE, INDUSTRIALI, TURISTICHE, FORESTALI, DELLA PESCA E DELL'ACQUACOLTURA	0,00	0,00	0,00	30.630.000,00	30.630.000,00	130.181.296,22	0,00	0,00	130.181.296,22	29.801.243,18	27.263.004,00	-2.638.239,18	0,00	135.488.018,16
8E1203957	RIMBORSO DELLO STATO PER CONTRIBUTI AGLI ARMATORI DI NAVI MERCANTILI NAZIONALI CHE RINGRANCO ALIEVI UFFICIALI DI COPERTURA E DI LAVORO - ART. 6 DELLA LEGGE N. 859/1986	0,00	0,00	0,00	0,00	0,00	5.262,04	0,00	0,00	5.262,04	0,00	0,00	0,00	0,00	5.262,04
8E1203958	RIMBORSO DELLO STATO PER SGRAVI DI ONERI CONTRIBUTIVI PER I LAVORATORI AGRICOLI (SUBORDINATI E AUTONOMI) A SEGUITO DELLA SICCTIA VERIFICATA IN L'ANNATA AGRARIA 1988/1989 - ART. 8, COMMA 1, E 6 BIS DEL D.L. N. 457/1987 E ALL'ART. 9 DELLA LEGGE N. 289/1989	0,00	0,00	0,00	0,00	0,00	6.311.438,39	0,00	0,00	6.311.438,39	0,00	0,00	0,00	0,00	6.311.438,39
8E1203959	RIMBORSO DELLO STATO PER SGRAVI DI ONERI CONTRIBUTIVI PER I LAVORATORI AGRICOLI (SUBORDINATI E AUTONOMI) A SEGUITO DELLA SICCTIA VERIFICATA IN L'ANNATA AGRARIA 1988/1989 - ART. 8, COMMA 1, E 6 BIS DEL D.L. N. 457/1987 E ALL'ART. 9 DELLA LEGGE N. 289/1989	0,00	0,00	0,00	296.608.200,30	296.608.200,30	1.552.590.297,12	0,00	0,00	1.552.590.297,12	160.686.425,65	500.484.901,33	339.788.475,48	0,00	1.948.770.588,05
8E1203960	PERIODI DI SERVIZIO MILITARE E DI NAVIGAZIONE MERCANTILE - ART. 22, C. 2, LEGGE N. 659/1987	0,00	0,00	0,00	0,00	0,00	1.058.737,00	0,00	0,00	1.058.737,00	0,00	0,00	0,00	0,00	1.058.737,00
8E1203961	ONERI DERIVANTI DAL CONTRIBUTO ALLE AZIENDE PER TRATTAMENTI AGGIUNTIVI DI MALATTIA PREVISTI DAGLI ACCORDI NAZIONALI DI CATEGORIA PER I LAVORATORI ADDETTI AI PUBBLICI SERVIZI DI TRASPORTO - ART. 3 DELLA LEGGE N. 82/1990	0,00	0,00	0,00	31.970.194,74	31.970.194,74	0,00	0,00	0,00	31.970.194,74	0,00	10.500.427,84	10.500.427,84	0,00	21.469.766,90
8E1203962	Totale 8.1.2.03 - TRASFERIMENTI DA PARTE DELLO STATO	101.384.760.670,21	13.559.638.941,04	7.165.736.688,07	107.777.683.113,18	107.777.683.113,18	42.190.187.071,53	-6.614.324,92	42.183.572.746,61	104.342.503.610,57	107.343.518.253,72	3.001.014.643,15	0,00	0,00	38.608.427.389,83



Rendiconto Finanziario Gestionale 2015 - Parte I Entrate



Codice Capitoletto	Denominazione Capitoletto	Variazioni in diminuzione		Previsioni definitive		Somme accertate		Gestione dei residui		Gestione di cassa			Totale residui al termine dell'esercizio
		in aumento		definitive	accertamenti	Differenza rispetto alle previsioni	iniziali	Variazioni	Totale	Previsioni definitive	Riscossioni	Differenza rispetto alle previsioni	
<b>8.1.2.04 - TRASFERIMENTI DA PARTE DELLE REGIONI</b>													
8E1204001	TRASFERIMENTI DA PARTE DELLE REGIONI A COPERTURA DEL SUSSIDIO DI DISOCCUPAZIONE PER I LAVORATORI IMPEGNATI IN LAVORI SOCIALMENTE UTILI AI SENSI DELL'ART. 1, COMMA 20, DEL D.L. N. 501/1996	0,00	0,00	0,00	0,00	0,00	58.478.018,01	0,00	0,00	0,00	0,00	0,00	58.478.018,01
8E1204002	TRASFERIMENTI DA PARTE DELLE REGIONI A FAVORE DELL'INDENNITA' CONNESSE CON I PIANI DI INSERIMENTO PROFESSIONALE AI SENSI DELL'ART. 19 DELLA LEGGE REGIONALE N. 30/1987 E DELL'ART. 81, COMMA 8, DELLA LEGGE N. 30/1987	0,00	0,00	0,00	0,00	0,00	15.342.819,73	0,00	0,00	0,00	0,00	0,00	15.342.819,73
8E1204006	TRASFERIMENTI DA PARTE DELLE REGIONI DEGLI ONERI DERIVANTI DA ASSEGNI DI UTILIZZO IN ATTIVITA' SOCIALMENTE UTILI A PARTIRE DAL 1° LUGLIO 2001, AI SENSI DEL D.LGS. 8/2000, CHE ECCEDONO GLI ONERI A CARICO DEL FONDO PER L'OCCUPAZIONE	0,00	0,00	0,00	0,00	0,00	772.900,46	0,00	0,00	0,00	0,00	0,00	772.900,46
8E1204007	ONERI DERIVANTI DALL'INCENTIVO SPERIMENTALE AI DATORI DI LAVORO PER LA ASSUNZIONE A TEMPO PIENO DI LAVORATORI DISOCCUPATI AI SENSI DELL'ART. 1 DEL DECRETO LEGGE N. 76/2013, AGOSTO 2013, N. 59	0,00	0,00	0,00	0,00	1.183.041,58	3.913.228,29	0,00	0,00	3.913.228,29	3.913.228,29	0,00	1.183.041,58
8E1204020	RIMBORSO DEI SERVIZI UTENZE E MARCHE PER IL RIMBORSO DEI SERVIZI DI CONTRATTI PREVIDENZIALI A FAVORE DELLE AZIENDE OPERANTI NEI COMUNI COLPITI DAL SISMA DEL SETTEMBRE 1997 ART. 13, C. 6 TER DEL D.L. N. 6/1998 CONVERTITO NELLA LEGGE N. 46/1998	0,00	0,00	0,00	0,00	0,00	7.450,59	0,00	0,00	0,00	0,00	0,00	7.450,59
<b>Totale 8.1.2.04 - TRASFERIMENTI DA PARTE DELLE REGIONI</b>		<b>0,00</b>	<b>0,00</b>	<b>0,00</b>	<b>0,00</b>	<b>1.183.041,58</b>	<b>78.514.217,08</b>	<b>0,00</b>	<b>0,00</b>	<b>3.913.228,29</b>	<b>3.913.228,29</b>	<b>0,00</b>	<b>75.764.030,37</b>
<b>8.1.2.06 - TRASFERIMENTI DA PARTE DI ALTRI ENTI DEL SETTORE PUBBLICO</b>													
8E1206013	TRASFERIMENTI DA PARTE DI ALTRI ENTI DEL SETTORE PUBBLICO A COPERTURA DI PRESTAZIONI ECONOMICHE TEMPORANEE	0,00	0,00	0,00	0,00	4.499.707,47	0,00	0,00	0,00	0,00	4.499.707,47	0,00	0,00
8E1206032	RIMBORSO DAL FONDO GESTIONE ISTITUTI DI CREDITO COOPERATIVO A FAVORE DEGLI ONERI PER SVARCO CONTRIBUTIVA FAVORE DELLE IMPRESE CHE ESERCITANO LA PESCA COSTIERA, NELLE ACQUE INTERNE E LAGUNARI DI CUI ALL'ART. 11 DELLA LEGGE N. 386/2000	0,00	0,00	0,00	0,00	0,00	9.626.222,14	0,00	0,00	0,00	0,00	0,00	9.626.222,14
8E1206041	RIMBORSO DEL FONDO GESTIONE ISTITUTI CONTRATTUALI LAVORATORI PORTUALI PER GLI ONERI DERIVANTI DAI PENSIONAMENTI ANTICIPATI E DAI TRATTAMENTI DI CUI ALL'ART. 24, C. 4, LEGGE N. 46/1998 E D.L. N. 558/1996	0,00	0,00	0,00	0,00	0,00	495.295.365,57	0,00	0,00	0,00	0,00	0,00	495.295.365,57
8E1206042	RIMBORSO DEL FONDO GESTIONE ISTITUTI CONTRATTUALI LAVORATORI PORTUALI PER GLI ONERI DERIVANTI DAI PENSIONAMENTI ANTICIPATI DI CUI ALL'ART. 24, C. 4, LEGGE N. 46/1998 E D.L. N. 558/1996	0,00	0,00	0,00	0,00	0,00	83.368.535,09	0,00	0,00	0,00	0,00	0,00	83.368.535,09
8E1206080	SOMME RELATIVE AL FINANZIAMENTO DEL SOPPRESSO SOCU	0,00	0,00	0,00	0,00	0,00	18.247.971,62	0,00	0,00	0,00	0,00	0,00	18.247.971,62
<b>Totale 8.1.2.06 - TRASFERIMENTI DA PARTE DI ALTRI ENTI DEL SETTORE PUBBLICO</b>		<b>0,00</b>	<b>0,00</b>	<b>0,00</b>	<b>0,00</b>	<b>4.499.707,47</b>	<b>606.538.094,42</b>	<b>0,00</b>	<b>0,00</b>	<b>4.499.707,47</b>	<b>4.499.707,47</b>	<b>0,00</b>	<b>606.538.094,42</b>

Rendiconto Finanziario Gestionale 2015 - Parte I Entrate



Codice Capitoletto	Denominazione Capitoletto	Previsioni Iniziali		Variazioni		Previsioni definitive		Somme accertate		Gestione dei residui		Gestione di cassa		Totale residui al termine dell'esercizio
		in aumento	in diminuzione	in aumento	in diminuzione	Totale accertamenti	Differenza rispetto alle previsioni	Iniziali	Variazioni	Totale	Previsioni definitive	Riscossioni	Differenza rispetto alle previsioni	
<b>8.1.3 - ALTRE ENTRATE</b>														
<b>8.1.3.07 - ENTRATE DERIVANTI DALLA VENDITA DI BENI E DALLA PRESTAZIONE DI SERVIZI</b>														
8E1309720	PROVENTI DERIVANTI DA SPONSORIZZAZIONI	0,00	200.000,00	0,00	200.000,00	203.360,66	3.360,66	0,00	0,00	0,00	200.000,00	203.360,66	3.360,66	0,00
<b>Totale 8.1.3.07 - ENTRATE DERIVANTI DALLA VENDITA DI BENI E DALLA PRESTAZIONE DI SERVIZI</b>		<b>0,00</b>	<b>200.000,00</b>	<b>0,00</b>	<b>200.000,00</b>	<b>203.360,66</b>	<b>3.360,66</b>	<b>0,00</b>	<b>0,00</b>	<b>0,00</b>	<b>200.000,00</b>	<b>203.360,66</b>	<b>3.360,66</b>	<b>0,00</b>
<b>8.1.3.08 - REDDITI E PROVENTI PATRIMONIALI</b>														
8E1308002	INTERESSI SU TITOLI A REDDITO FISSO EX IRPAP ED EVIDENZE E ALTRI PROVENTI SU TITOLI AZIONARI, PARTECIPAZIONI E ALTRI TITOLI EX IRPAP ED EX ENPALS	0,00	0,00	0,00	0,00	3.199.994,28	-1.282.116,24	0,00	0,00	0,00	4.492.110,52	3.199.994,28	-1.282.116,24	0,00
8E1308003	INTERESSI SU TITOLI A REDDITO FISSO ESCLUSIVI DELLE COOPERATIVE, ENPALS, AGLI ENTI LOCALI ED ALTRI ENTI	0,00	0,00	0,00	0,00	40.182.998,09	37.462.998,09	0,00	0,00	0,00	2.700.000,00	40.182.998,09	37.462.998,09	0,00
8E1308004	INTERESSI SU TITOLI A REDDITO FISSO ESCLUSIVI DELLE COOPERATIVE, ENPALS, AGLI ENTI LOCALI ED ALTRI ENTI	0,00	0,00	0,00	0,00	1.940.119,06	-1.288.880,94	0,00	0,00	0,00	3.227.000,00	1.940.119,06	-1.288.880,94	0,00
8E1308005	INTERESSI SULLE DISPONIBILITÀ DI CONTO CORRENTE BANCARIO E POSTALE	0,00	0,00	0,00	0,00	3.496.248,43	-2.069.851,57	0,00	0,00	0,00	5.506.100,00	4.992.797,27	-513.302,73	2.450.445,42
8E1308016	INTERESSI SU CONTRIBUTI STATALE E REGIONALE A FAVORE DEL FIDUCIARIO PER GLI ENTI LOCALI E AD ALTRI ENTI	0,00	0,00	0,00	0,00	9.301.887,73	895.887,73	0,00	0,00	0,00	8.406.000,00	9.301.887,73	895.887,73	0,00
8E1308099	INTERESSI SU VALORI DI RISCHIO A FINI PREVIDENZIALI PER PERSONALE DIPENDENTE, SU ALTRI ENTI LOCALI E AD ALTRI ENTI	0,00	0,00	0,00	0,00	87.511.669,00	84.511.669,00	0,00	0,00	0,00	3.000.000,00	87.512.241,87	84.512.241,87	600.691,768
<b>Totale 8.1.3.08 - REDDITI E PROVENTI PATRIMONIALI</b>		<b>0,00</b>	<b>1.000.000,00</b>	<b>0,00</b>	<b>1.000.000,00</b>	<b>146.612.916,59</b>	<b>-118.301.706,07</b>	<b>0,00</b>	<b>0,00</b>	<b>0,00</b>	<b>27.311.210,52</b>	<b>147.110.038,30</b>	<b>-119.798.877,8</b>	<b>3.051.137,00</b>
<b>8.1.3.09 - POSTE CORRETIVE E COMPENSATIVE DI SPESE CORRENTI</b>														
8E1309008	RECUPERO DI ONERI FISCALI	0,00	0,00	0,00	0,00	212.103,00	0,00	0,00	0,00	0,00	212.103,00	212.103,00	0,00	212.103,00
8E1309019	RECUPERO DI SOMME TRASPARENTE IN ECCEDEZZA ALLO STATO	0,00	0,00	0,00	0,00	235.693,59	0,00	0,00	0,00	0,00	235.693,59	235.693,59	0,00	235.693,59
8E1309090	RECUPERO E RIMBORSI DIVERSI DEL SOPPRESSO SCAU	0,00	0,00	0,00	0,00	32.223,00	0,00	0,00	0,00	0,00	32.223,00	32.223,00	0,00	32.223,00
<b>Totale 8.1.3.09 - POSTE CORRETIVE E COMPENSATIVE DI SPESE CORRENTI</b>		<b>0,00</b>	<b>0,00</b>	<b>0,00</b>	<b>0,00</b>	<b>480.019,59</b>	<b>0,00</b>	<b>0,00</b>	<b>0,00</b>	<b>0,00</b>	<b>480.019,59</b>	<b>480.019,59</b>	<b>-212.103,00</b>	<b>480.019,59</b>
<b>8.1.3.10 - ENTRATE NON CLASSIFICABILI IN ALTRE VOCI</b>														
8E1310022	CONTRIBUTO DERIVANTE DALL'INCREMENTO DELL'ADIZIONALE COMUNALE SUI DIRITTI DIMBARCO DEI PASSAGGERI SUGLI AEROMOBILI PER IL ASSANAMENTO DELLA GESTIONE DEGLI INTERENTI PREVIDENZIALI - ART. 4, COMMA 75, DELLA LEGGE 28 GIUGNO 2012, N. 92	42.000.000,00	0,00	0,00	42.000.000,00	147.488.953,14	7.488.953,14	0,00	0,00	0,00	140.000.000,00	147.488.953,14	7.488.953,14	0,00
8E1310034	RISCOSSIONE DEL CONTRIBUTO AL FONDO DI ENTRATE DIVERSE	0,00	0,00	0,00	0,00	431,53	431,53	0,00	0,00	0,00	0,00	431,53	431,53	0,00
8E1310099	RICOPERTURA DEI RICHIESTI PER LA RISCOSSIONE PER I TITOLI DELLE COOPERATIVE, AGLI ENTI LOCALI E AD ALTRI ENTI	53.314,107,83	0,00	0,00	53.314,107,83	40.028.314,80	-13.105.993,03	0,00	0,00	0,00	53.330,83	40.030.250,18	-13.104.057,65	6.490.773,96
<b>Totale 8.1.3.10 - ENTRATE NON CLASSIFICABILI IN ALTRE VOCI</b>		<b>161.314,107,83</b>	<b>0,00</b>	<b>0,00</b>	<b>161.314,107,83</b>	<b>187.517.698,47</b>	<b>-5.616.608,36</b>	<b>0,00</b>	<b>0,00</b>	<b>0,00</b>	<b>183.134.307,83</b>	<b>187.519.834,85</b>	<b>-5.614.672,98</b>	<b>6.490.773,96</b>
<b>TOTALE ENTRATE CORRENTI ALTRE STRUTTURE DI DIREZIONE GENERALE</b>		<b>101.862.405.988,56</b>	<b>13.602.838.941,04</b>	<b>7.166.916.298,07</b>	<b>107.998.328.631,53</b>	<b>104.107.369.622,71</b>	<b>-3.890.959.008,82</b>	<b>0,00</b>	<b>0,00</b>	<b>0,00</b>	<b>104.563.361.231,92</b>	<b>107.666.764.223,29</b>	<b>3.123.402.891,37</b>	<b>39.300.751.445,17</b>

Rendiconto Finanziario Gestionale 2015 - Parte I Entrate



Codice Capito	Denominazione Capito	Variazioni		Previsioni definitive		Somme accertate		Gestione dei residui		Gestione di cassa		Totale residui al termine dell'esercizio
		in aumento	in diminuzione	definitive	Totale accertamenti	iniziali	Variazioni	Totali	Previsioni definitive	Riscossioni	Differenza rispetto alle previsioni	
<b>8.2 - TITOLO II - ENTRATE IN CONTO CAPITALE</b>												
<b>8.2.1 - ENTRATE PER ALIENAZIONE DI BENI PATRIMONIALI E RISCOSSIONE DI CREDITI</b>												
8E2113003	8.2.1.13 - REALIZZO DI VALORI MOBILIARI	0,00	9.782.011,31	25.307.985,69	35.090.000,00	0,00	0,00	0,00	0,00	25.307.985,69	35.090.000,00	9.782.011,31
8E2113005	REALIZZO DI ALTRI TITOLI	0,00	111.455,34	231.358,68	7.948.917,75	0,00	0,00	0,00	0,00	231.358,68	7.948.917,75	7.717.559,09
	<b>Totale 8.2.1.13 - REALIZZO DI VALORI MOBILIARI</b>	<b>0,00</b>	<b>9.893.466,65</b>	<b>25.539.344,37</b>	<b>43.038.917,75</b>	<b>0,00</b>	<b>0,00</b>	<b>0,00</b>	<b>0,00</b>	<b>25.539.344,37</b>	<b>43.038.917,75</b>	<b>17.499.570,40</b>
8E2114002	8.2.1.14 - RISCOSSIONE DEI CREDITI	0,00	0,00	8.234.000,00	13.579.888,10	0,00	0,00	0,00	0,00	8.234.000,00	13.579.888,10	5.345.888,10
8E2114016	RISCOSSIONE DI MUTUI CONCESSI ALLE COOPERATIVE AGLI ENTI LOCALI ED ENTI VARI	0,00	0,00	1.800.000,00,00	1.868.688.443,97	0,00	0,00	0,00	0,00	1.800.000,00,00	1.868.688.443,97	69.688.443,97
	PRELIEVO DALLA TESORERIA CENTRALE DELLO STATO DEI FONDI DERIVANTI DAI CONTRIBUTI DEL FONDO PER LE ATTIVITÀ DI INTERESSE REGIONALE DEL SETTORE PRIVATO DEI TRATTAMENTI DI FINE VITA	0,00	0,00	0,00	4.385.400.588,52	0,00	0,00	0,00	0,00	2.088.540.304,00	4.385.400.588,52	2.306.860.284,52
	RAPPORTO DI CUI ALL'ART.2120 DEL CODICE CIVILE* DI CUI ALL'ART. 1, COMMA 756, DELLA LEGGE 236/2006 RISCOSSIONI DI CREDITI DIVERSI	108.200,00	0,00	0,00	6.248.588.920,59	0,00	0,00	0,00	0,00	3.866.774.304,00	6.248.588.920,59	2.381.814.616,59
	<b>Totale 8.2.1.14 - RISCOSSIONE DEI CREDITI</b>	<b>108.200,00</b>	<b>0,00</b>	<b>8.234.000,00</b>	<b>11.055.272,67</b>	<b>0,00</b>	<b>0,00</b>	<b>0,00</b>	<b>0,00</b>	<b>9.100.000,00</b>	<b>11.055.272,67</b>	<b>1.955.272,67</b>
<b>8.2.2 - TRASFERIMENTI IN CONTO CAPITALE</b>												
8E2215005	8.2.2.15 - TRASFERIMENTI DALLO STATO	0,00	0,00	9.100.000,00	11.055.272,67	0,00	0,00	0,00	0,00	9.100.000,00	11.055.272,67	1.955.272,67
	CONTRIBUTO STATALE PER IL FINANZIAMENTO DEI MUTUI AGLI ENTI LOCALI ED ALTRI ENTI	0,00	0,00	0,00	3.500.000.000,00	0,00	0,00	0,00	0,00	3.500.000.000,00	3.500.000.000,00	0,00
	DELLE ANTICIPAZIONI CONCESSI AL SOFFRISTO NPDAP - ART. 1, COMMA 5, DELLA LEGGE 27 DICEMBRE 2013, N. 147 E ART. 48, COMMA 2, DEL DECRETO LEGGE 186, CONVERTITO IN LEGGE 23 GIUGNO 2014, N. 89	0,00	0,00	0,00	0,00	0,00	0,00	0,00	0,00	0,00	0,00	0,00
	MODIFICAZIONI DELLA LEGGE 23 GIUGNO 2014, N. 89	0,00	0,00	0,00	0,00	0,00	0,00	0,00	0,00	0,00	0,00	0,00
	<b>Totale 8.2.2.15 - TRASFERIMENTI DALLO STATO</b>	<b>0,00</b>	<b>0,00</b>	<b>9.100.000,00</b>	<b>11.055.272,67</b>	<b>0,00</b>	<b>0,00</b>	<b>0,00</b>	<b>0,00</b>	<b>9.100.000,00</b>	<b>11.055.272,67</b>	<b>1.955.272,67</b>
8E2216001	8.2.2.16 - TRASFERIMENTO DALLE REGIONI	26.000,00	0,00	26.000,00	18.141,42	0,00	0,00	0,00	0,00	26.000,00	18.141,42	-7.858,58
	CONTRIBUTO REGIONALE PER IL FINANZIAMENTO DEI MUTUI AGLI ENTI LOCALI ED ALTRI ENTI	0,00	0,00	0,00	0,00	0,00	0,00	0,00	0,00	0,00	0,00	0,00
	<b>Totale 8.2.2.16 - TRASFERIMENTO DALLE REGIONI</b>	<b>26.000,00</b>	<b>0,00</b>	<b>26.000,00</b>	<b>18.141,42</b>	<b>0,00</b>	<b>0,00</b>	<b>0,00</b>	<b>0,00</b>	<b>26.000,00</b>	<b>18.141,42</b>	<b>-7.858,58</b>
<b>8.2.3 - ACCENSIONE DI PRESTITI</b>												
8E2320001	8.2.3.20 - ASSUNZIONE DI ALTRI DEBITI FINANZIARI	0,00	5.156.756.945,36	0,00	0,00	0,00	0,00	0,00	0,00	0,00	0,00	0,00
	ANTICIPAZIONI DELLA TESORERIA CENTRALE DELLO STATO	0,00	2.003.688.751,00	18.908.330.265,00	17.568.659.749,00	0,00	0,00	0,00	0,00	18.908.330.265,00	17.568.659.749,00	-1.337.670.520,00
	DELLE GESTIONI PREVIDENZIALI ART. 35, C. 3 E 4 DELLA LEGGE N. 448/1988	0,00	0,00	0,00	342.096.041,74	0,00	0,00	0,00	0,00	220.000.000,00	342.096.041,74	122.096.041,74
	ASSUNZIONE DI DEBITI DIVERSI	0,00	7.160.428.676,36	19.126.330.269,00	17.910.755.790,74	0,00	0,00	0,00	0,00	19.126.330.269,00	17.910.755.790,74	-1.215.574.478,26
	<b>Totale 8.2.3.20 - ASSUNZIONE DI ALTRI DEBITI FINANZIARI</b>	<b>0,00</b>	<b>12.317.185.621,72</b>	<b>18.128.330.269,00</b>	<b>17.910.755.790,74</b>	<b>0,00</b>	<b>0,00</b>	<b>0,00</b>	<b>0,00</b>	<b>19.126.330.269,00</b>	<b>17.910.755.790,74</b>	<b>-1.215.574.478,26</b>
	<b>TOTALE ENTRATE IN CONTO CAPITALE</b>	<b>108.200,00</b>	<b>9.893.466,65</b>	<b>26.527.769.920,35</b>	<b>27.713.457.043,17</b>	<b>0,00</b>	<b>0,00</b>	<b>0,00</b>	<b>0,00</b>	<b>26.527.769.920,35</b>	<b>27.713.457.043,17</b>	<b>1.185.687.122,82</b>
	<b>ALTRE STRUTTURE DI DIREZIONE GENERALE</b>	<b>0,00</b>	<b>0,00</b>	<b>0,00</b>	<b>0,00</b>	<b>0,00</b>	<b>0,00</b>	<b>0,00</b>	<b>0,00</b>	<b>0,00</b>	<b>0,00</b>	<b>0,00</b>

Rendiconto Finanziario Gestionale 2015 - Parte I Entrate



Codice Capitoletto	Denominazione Capitoletto	Variazioni		Previsioni definitive	Somme accertate		Gestione dei residui		Previsioni definitive	Gestione di cassa		Totale residui al termine dell'esercizio
		in aumento	in diminuzione		Totale accertamenti	Differenza rispetto alle previsioni	Iniziali	Variazioni		Totali	Previsioni definitive	
<b>8.4 - TITOLO IV - PARTITE DI GIRO</b>												
<b>8.4.1 - ENTRATE AVENTI NATURA DI PARTITE DI GIRO</b>												
8E4122001	RIFUGIO DEI FERRAROLI	48.581.747,61	0,00	1.952.913,86	40.888.833,80	47.961.312,85	2,37	0,00	0,00	46.888.833,80	47.961.312,85	1.072.478,85
8E4122002	RIBORSO DEL MINISTERO DEL TESORO DI SOMME PER LE OPERAZIONI DI CREDITO DI CUI ALL'ART. 1 SECONDE ALLEGATE ALLA LEGGE N. 441/1978	0,00	0,00	0,00	0,00	0,00	0,00	36.830,35	0,00	0,00	0,00	36.830,35
8E4122003	SOMME RECUPERATE PER CONTI DELLA GESTIONE STRALCIO DI CUI ALL'ART. 1 SECONDE DELLA LEGGE N. 441/1978	0,00	0,00	0,00	0,00	0,00	0,00	10.191,17	0,00	0,00	0,00	10.191,17
8E4122004	INTERESSI E RENDIMENTI DI OPERAZIONI DI CUI ALL'ART. 76 DELLA LEGGE N. 413/1991	1.105.715,25	0,00	105.881,57	1.215.596,82	1.090.592,70	-125.004,11	0,00	0,00	1.215.596,82	1.090.592,70	-125.004,11
8E4122030	RIMESSA DA PARTE DELLO STATO PER IL PAGAMENTO DELLE PRESTAZIONI PENSIONISTICHE ARRETRATE E PER IL PAGAMENTO DELLE PRESTAZIONI PENSIONISTICHE PER LA CUIA DELLA CORTE COSTITUZIONALE N. 405/1983 E N. 240/1984	0,00	0,00	0,00	0,00	0,00	0,00	118.129.387,30	0,00	0,00	0,00	118.129.387,30
8E4122031	RIENDE PER ADDIZIONALE REGIONALE ALL'IMPOSTA SUL REDDITO DELLE PERSONE FISICHE	3.429.362,80	0,00	74.538,22	3.354.823,87	3.389.195,93	34.372,05	0,00	0,00	3.354.823,87	3.389.195,93	34.372,05
8E4122032	RIENDE PER ADDIZIONALE COMUNALE ALL'IMPOSTA SUL REDDITO DELLE PERSONE FISICHE	1.374.902,76	0,00	18.011,35	1.356.891,62	1.355.788,73	-1.122,88	0,00	0,00	1.356.891,62	1.355.788,73	-1.122,88
8E4122034	RIENDE PER ADDIZIONALE REGIONALE IRPEF DERIVANTI DA OPERAZIONI DI ASSISTENZA FISCALE - ART. 76 DELLA LEGGE N. 413/1991	92.016,76	0,00	60.651,74	31.365,01	84.982,87	53.597,61	0,00	0,00	31.365,01	84.982,87	53.597,61
8E4122037	RIENDE PER ADDIZIONALE REGIONALE IRPEF DERIVANTI DA OPERAZIONI DI ASSISTENZA FISCALE - ART. 78 DELLA LEGGE N. 413/1991	36.426,72	0,00	12.477,03	23.949,31	43.388,67	19.419,36	0,00	0,00	23.949,31	43.388,67	19.419,36
8E4122042	RIENDE PER ADDIZIONALE REGIONALE IRPEF DERIVANTI DA OPERAZIONI DI ASSISTENZA FISCALE - ART. 78 DELLA LEGGE N. 413/1991	1.260.000,00	0,00	100.181,90	1.159.818,10	717.466,57	-442.351,53	0,00	0,00	1.159.818,10	717.466,57	-442.351,53
8E4122047	RIENDE PER ADDIZIONALE REGIONALE IRPEF DERIVANTI DA OPERAZIONI DI ASSISTENZA FISCALE - ART. 78 DELLA LEGGE N. 413/1991	209.000,00	0,00	32.000,00	177.000,00	188.348,59	11.348,59	0,00	0,00	177.000,00	188.348,59	11.348,59
8E4122051	RIENDE PER ADDIZIONALE REGIONALE IRPEF DERIVANTI DA OPERAZIONI DI ASSISTENZA FISCALE - ART. 78 DELLA LEGGE N. 413/1991	132.000,00	0,00	0,00	132.000,00	133.408,00	1.408,00	0,00	0,00	132.000,00	133.408,00	1.408,00
8E4122057	RIENDE PER ADDIZIONALE REGIONALE IRPEF DERIVANTI DA OPERAZIONI DI ASSISTENZA FISCALE - ART. 78 DELLA LEGGE N. 413/1991	0,00	0,00	1.182.500,00	1.182.500,00	1.922.888,82	740.488,82	0,00	0,00	1.182.500,00	1.922.888,82	740.488,82
8E4122060	RIENDE PER ADDIZIONALE REGIONALE IRPEF DERIVANTI DA OPERAZIONI DI ASSISTENZA FISCALE - ART. 78 DELLA LEGGE N. 413/1991	0,00	0,00	650.000,00	650.000,00	769.208,08	119.208,08	0,00	0,00	650.000,00	776.376,26	126.376,26
8E4122063	RIENDE PER ADDIZIONALE REGIONALE IRPEF DERIVANTI DA OPERAZIONI DI ASSISTENZA FISCALE - ART. 78 DELLA LEGGE N. 413/1991	0,00	0,00	97.000,00	97.000,00	123.134,85	26.134,85	0,00	0,00	97.000,00	123.134,85	26.134,85
8E4122069	RIENDE PER ADDIZIONALE REGIONALE IRPEF DERIVANTI DA OPERAZIONI DI ASSISTENZA FISCALE - ART. 78 DELLA LEGGE N. 413/1991	0,00	0,00	0,00	0,00	0,00	0,00	575.410,80	0,00	0,00	0,00	575.410,80
8E4122099	RIENDE PER ADDIZIONALE REGIONALE IRPEF DERIVANTI DA OPERAZIONI DI ASSISTENZA FISCALE - ART. 78 DELLA LEGGE N. 413/1991	100.000,00	0,00	0,00	100.000,00	85.615,02	-14.384,97	0,00	0,00	100.000,00	85.309,79	-14.690,20
<b>TOTALE PARTITE DI GIRO</b>		<b>55.234.563,92</b>	<b>0,00</b>	<b>2.155.693,20</b>	<b>53.961.834,76</b>	<b>55.093.281,79</b>	<b>1.131.347,05</b>	<b>0,00</b>	<b>0,00</b>	<b>53.961.834,76</b>	<b>55.104.144,67</b>	<b>1.139.209,89</b>
<b>TOTALE PARTITE DI GIRO AL TRE STRUTTURE DI DIREZIONE GENERALE</b>		<b>55.234.563,92</b>	<b>0,00</b>	<b>2.155.693,20</b>	<b>53.961.834,76</b>	<b>55.093.281,79</b>	<b>1.131.347,05</b>	<b>0,00</b>	<b>0,00</b>	<b>53.961.834,76</b>	<b>55.104.144,67</b>	<b>1.139.209,89</b>
<b>Totale Entrate - UPB 8 - ALTRE STRUTTURE DI DIREZIONE GENERALE</b>		<b>186.944.951,77</b>	<b>18.039,01</b>	<b>16.495.928,49</b>	<b>186.448.033,37</b>	<b>186.914.108,45</b>	<b>-1.573,92</b>	<b>-6.736,59</b>	<b>43.103,39</b>	<b>186.448.033,37</b>	<b>190.501.365,94</b>	<b>5.448.300,00</b>

Rendiconto Finanziario Gestionale 2015 - Parte I Entrate

Codice Capito	Denominazione Capito	Previsioni Iniziali		Variazioni		Previsioni definitive		Somme accertate		Differenza rispetto alle previsioni		Iniziali	Gestione dei residui		Gestione di cassa		Differenza rispetto alle previsioni	Totale residui al termine dell'esercizio	
		in aumento	in diminuzione	in aumento	in diminuzione	Totale accertamenti	Differenza rispetto alle previsioni	Variazioni	Totali	Previsioni definitive	Riscossioni		Differenza rispetto alle previsioni	Previsioni definitive	Totali	Variazioni			Totali
	<b>Riepilogo dei titoli ENTRATE</b>																		
	Titolo I	1.024.882.877,67	760.472.447,38	212.554.167,44	212.554.167,44	0,00	0,00	212.277.929.045,78	752.751.003,45	86.963.331.366,00	-77.244.135,26	86.190.980.240,74	203.618.722.058,22	206.852.811.062,65	3.234.089.003,43	84.616.008.233,87			
	Titolo IV	1.037.376.273,90	103.403.256,47	933.972.917,43	933.972.917,43	0,00	0,00	936.056.746,47	2.083.789,04	1.981.717.393,23	-17.671.971,73	1.964.045.387,50	841.153.933,92	865.902.865,63	28.336.532,11	2.024.599.968,64			
	<b>Totale delle entrate ENTRATE</b>	<b>2.062.259.151,57</b>	<b>863.875.703,85</b>	<b>1.146.527.084,87</b>	<b>1.146.527.084,87</b>	<b>0,00</b>	<b>0,00</b>	<b>1.148.333.792,25</b>	<b>754.842.792,49</b>	<b>1.963.454.733,43</b>	<b>-19.918.359,04</b>	<b>1.952.530.945,74</b>	<b>1.685.076.867,84</b>	<b>1.871.753.928,28</b>	<b>3.262.427.535,54</b>	<b>104.651.966,91</b>			
	<b>Riepilogo dei titoli PENSIONI</b>																		
	Titolo I	3.193.048.654,48	1.390.337,16	150.452.890,94	3.043.386.300,68	0,00	0,00	3.027.697.481,28	-16.288.819,40	8.375.193.004,42	-65.481.932,82	8.309.711.071,60	2.944.819.503,80	2.790.197.013,64	-154.622.490,16	8.547.211.539,24			
	Titolo IV	465.200.954,38	12.350,00	455.000,00	464.568.304,39	0,00	0,00	461.505.102,77	-3.253.201,62	2.391.408,00	0,00	2.391.408,00	467.949.713,39	463.896.510,77	-3.253.201,62	0,00			
	<b>Totale delle entrate PENSIONI</b>	<b>3.658.249.608,86</b>	<b>1.402.687,16</b>	<b>150.907.890,94</b>	<b>3.507.954.605,07</b>	<b>0,00</b>	<b>0,00</b>	<b>3.489.202.584,05</b>	<b>-19.542.021,02</b>	<b>10.766.601.412,42</b>	<b>-65.481.932,82</b>	<b>10.704.172.669,60</b>	<b>3.411.969.216,19</b>	<b>3.254.093.524,41</b>	<b>-167.675.691,78</b>	<b>8.547.211.539,24</b>			
	<b>Riepilogo dei titoli PRESTAZIONI A SOSTEGNO DEL REDDITO</b>																		
	Titolo I	2.198.327.326,94	280.073.643,14	30.522.034,00	2.448.978.876,08	0,00	0,00	2.510.799.882,18	61.921.008,10	1.386.477.486,70	-20.377.390,66	1.346.100.718,04	2.440.815.446,59	2.324.991.899,16	-115.623.847,43	1.551.908.401,09			
	Titolo II	1.237.721.475,19	0,00	163.647,00	1.237.557.828,19	0,00	0,00	1.789.516.006,13	551.958.177,94	56.313.114,45	-32.041,85	66.281.072,60	1.237.557.828,19	1.778.765.370,44	541.207.542,26	67.031.708,29			
	Titolo IV	5.279.984.000,00	218.877.000,00	0,00	5.498.861.000,00	0,00	0,00	5.476.687.377,68	-18.173.622,32	132.835.894,73	0,00	132.835.894,73	5.498.861.000,00	5.493.692.115,08	-2.168.884,92	116.831.157,33			
	<b>Totale delle entrate PRESTAZIONI A SOSTEGNO DEL REDDITO</b>	<b>8.717.032.802,13</b>	<b>498.950.643,14</b>	<b>30.685.741,00</b>	<b>9.182.937.704,27</b>	<b>0,00</b>	<b>0,00</b>	<b>9.777.003.265,99</b>	<b>894.705.861,72</b>	<b>1.555.628.477,88</b>	<b>-20.409.392,81</b>	<b>1.535.217.085,37</b>	<b>9.174.234.274,78</b>	<b>9.897.449.084,66</b>	<b>423.214.809,90</b>	<b>1.747.771.266,68</b>			
	<b>Riepilogo dei titoli RISORSE UMANE</b>																		
	Titolo I	70.076.987,77	41.032,00	951.888,74	69.166.137,03	0,00	0,00	60.330.948,18	-8.835.184,85	37.223.892,55	-328.519,00	36.895.073,55	69.166.137,03	56.788.233,73	-13.397.897,30	41.457.786,00			
	Titolo II	173.537.585,17	0,00	1.629.871,41	171.907.713,76	0,00	0,00	253.871.600,77	81.963.887,01	1.137.183,36	0,00	1.137.183,36	171.907.713,76	253.831.621,58	81.923.707,83	1.177.182,54			
	Titolo IV	138.520.150,00	6.000,00	710.000,00	134.810.150,00	0,00	0,00	132.841.257,51	-1.968.892,49	0,00	0,00	0,00	134.810.150,00	132.841.257,51	-1.968.892,49	0,00			
	<b>Totale delle entrate RISORSE UMANE</b>	<b>282.134.722,94</b>	<b>47.062,00</b>	<b>1.671.759,15</b>	<b>255.884.000,79</b>	<b>0,00</b>	<b>0,00</b>	<b>246.542.596,46</b>	<b>-10.732.196,33</b>	<b>38.461.075,91</b>	<b>-328.519,00</b>	<b>38.032.586,91</b>	<b>375.884.194,79</b>	<b>442.441.112,83</b>	<b>66.598.978,04</b>	<b>42.634.968,54</b>			
	<b>Riepilogo dei titoli RISORSE STRUMENTALI</b>																		
	Titolo I	124.904.159,86	4.588.444,78	22.538.378,24	106.864.226,50	0,00	0,00	113.981.028,77	7.016.803,27	245.898.813,22	-112.064,48	245.486.748,74	165.431.154,58	117.302.763,17	-48.128.391,41	242.165.015,34			
	Titolo II	200.000,00	0,00	200,00	200,00	0,00	0,00	150.044.755,20	150.044.755,20	114.087.312,76	0,00	114.087.312,76	0,00	150.007.988,45	150.007.988,45	114.124.099,57			
	Titolo IV	0,00	0,00	0,00	0,00	0,00	0,00	0,00	0,00	0,00	0,00	0,00	0,00	0,00	0,00	0,00			
	<b>Totale delle entrate RISORSE STRUMENTALI</b>	<b>125.104.159,86</b>	<b>4.588.444,78</b>	<b>22.738.378,24</b>	<b>107.064.226,50</b>	<b>0,00</b>	<b>0,00</b>	<b>264.025.783,97</b>	<b>156.861.558,47</b>	<b>359.986.125,98</b>	<b>-112.064,48</b>	<b>359.574.061,50</b>	<b>165.431.154,58</b>	<b>267.310.751,62</b>	<b>107.679.877,04</b>	<b>356.238.114,85</b>			
	<b>Riepilogo dei titoli ALTRE STRUTTURE DI DIREZIONE GENERALE</b>																		
	Titolo I	101.562.406.988,86	13.682.838.941,04	7.166.916.298,07	107.998.328.631,55	0,00	0,00	104.107.389.622,71	-3.890.988.008,82	42.886.882.644,04	-6.736.598,29	42.880.146.045,75	104.563.361.231,92	107.686.764.223,29	3.123.402.991,37	99.300.751.445,17			
	Titolo II	30.147.981.883,36	3.560.108.200,00	7.170.320.443,01	26.527.769.920,38	0,00	0,00	27.713.457.045,17	1.186.687.122,82	0,00	0,00	0,00	26.527.769.920,38	27.713.457.045,17	1.186.687.122,82	0,00			
	Titolo IV	85.234.563.925,20	886.084.070,00	2.156.693.208,90	53.961.834.786,10	0,00	0,00	56.093.281.792,05	-1.131.347.005,95	223.246.792,67	0,00	223.246.792,67	53.961.834.786,10	55.101.144.676,17	1.139.209.890,07	216.383.988,65			
	<b>Totale delle entrate ALTRE STRUTTURE DI DIREZIONE GENERALE</b>	<b>186.944.951.776,92</b>	<b>18.039.011.211,04</b>	<b>16.495.928.449,88</b>	<b>186.488.033.337,86</b>	<b>0,00</b>	<b>0,00</b>	<b>186.914.108.457,93</b>	<b>-1.573.924.880,05</b>	<b>43.110.129.436,71</b>	<b>-6.736.598,29</b>	<b>43.103.392.338,42</b>	<b>186.053.665.938,37</b>	<b>190.501.365.942,63</b>	<b>5.448.300.004,26</b>	<b>39.616.135.353,72</b>			

## Rendiconto Finanziario Gestionale 2015 - Parte I Entrate



Codice Capitolo	Denominazione Capitolo	Variazioni in diminuzione		Previsioni definitive	Somme accertate		Gestione dei residui		Gestione di cassa		Totale residui al termine dell'esercizio			
		in aumento			Totale accertamenti	Differenza rispetto alle previsioni	Previsioni definitive	Riscossioni	Previsioni definitive	Differenza rispetto alle previsioni				
<b>Riepilogo delle entrate per "Entrate", "Pensioni", "Prestazioni a sostegno del reddito", "Risorse Umane", "Risorse Strumentali", "Altre Strutture di Direzione Generale"</b>														
	TITOLO I	319.408.550,729,73	14.913.795,075,79	8.131.853,897,37	325.191.491,903,15	323.098.108,007,90	-3.093.383,890,25	141.874.706,885,93	-865.477,590,51	141.009.229,295,42	315.527,74	319.827.834,895,64	6.025.519,368,50	144.279.502,410,89
	TITOLO II	31.550.440,923,72	3.550,106,200,00	7.172.313,461,42	27.937.235,662,30	29.906.889,405,27	1.969.653,742,97	171.637,610,57	-32.041,85	171.505,568,72	27.937.235,662,30	29.896.062,003,69	1.958.806,341,39	182.332.970,34
	TITOLO IV	62.146.645,243,29	1.108.163,420,00	2.262,261,465,37	60.991.537,197,92	62.100,372,276,48	1.108,835,078,56	2.340,191,454,63	-17.671,971,43	2.322,519,483,20	60.991,109,932,01	62.057,077,125,16	1.155,967,543,15	2.365,814,634,62
	<b>TOTALE</b>	<b>413.115.638.886,74</b>	<b>19.572.056.695,79</b>	<b>17.567.438.824,16</b>	<b>415.120.264.763,37</b>	<b>415.105.389.689,65</b>	<b>-14.895,078,72</b>	<b>144.386.435,954,13</b>	<b>-883.181,603,79</b>	<b>143.503.244,350,34</b>	<b>402.640,660,771,45</b>	<b>411.780.974,024,45</b>	<b>9.140.313,253,00</b>	<b>146.827.650,015,54</b>
	Totale entrate - UPB 1 - "Entrate"	213.297.163,325,94	1.024,852,877,67	863,875,603,85	215,458,140,699,76	214,213,985,792,25	755,845,092,49	90,945,048,725,23	-790,113,096,69	90,154,935,628,54	204,489,875,992,74	207,718,313,628,28	3,236,437,635,54	96,650,607,792,51
	Totale entrate - UPB 2 - "Pensioni"	3.655,249,686,85	1,402,887,16	150,907,930,34	3,508,744,605,07	3,489,202,564,05	-19,542,021,02	6,377,864,474,42	-45,481,932,02	8,312,102,479,60	3,411,369,215,19	3,254,093,524,41	-157,875,691,78	8,547,211,539,24
	Totale entrate - UPB 3 - "Prestazioni a sostegno del reddito"	8,717,032,802,13	495,950,843,14	30,685,741,00	9,182,297,704,27	9,777,003,265,99	594,705,561,72	1,555,628,477,88	-20,409,392,51	1,535,217,085,37	9,174,234,274,78	9,657,449,084,68	423,214,809,90	1,714,771,266,68
	Totale entrate - UPB 4 - "Risorse Umane"	373,134,722,94	6,041,032,00	3,291,560,15	375,884,194,79	447,043,804,46	71,159,609,67	38,360,775,91	-328,519,00	38,032,256,91	375,884,194,79	442,441,112,83	66,556,918,04	42,634,948,54
	Totale entrate - UPB 5 - "Risorse Strumentali"	125,104,189,86	4,798,444,79	22,738,378,24	107,164,226,50	264,025,764,97	156,861,659,47	359,886,125,98	-112,064,48	359,574,061,50	165,631,154,59	267,310,731,62	101,679,577,04	396,289,114,89
	Totale entrate - UPB 6 - "Altre strutture di Direzione Generale"	186,944,951,776,92	16,039,011,211,04	16,495,929,949,98	186,488,033,337,96	165,914,108,457,93	-1,573,924,880,05	43,110,129,435,71	-6,736,598,29	43,103,392,538,42	186,053,065,935,37	190,501,365,942,63	5,448,300,004,26	39,516,135,353,72
	<b>TOTALE ENTRATE</b>	<b>413.115.638.886,74</b>	<b>19.572.056.695,79</b>	<b>17.567.438.824,16</b>	<b>415.120.264.763,37</b>	<b>415.105.389.689,65</b>	<b>-14.895,078,72</b>	<b>144.386.435,954,13</b>	<b>-883.181,603,79</b>	<b>143.503.244,350,34</b>	<b>402.640,660,771,45</b>	<b>411.780.974,024,45</b>	<b>9.140.313,253,00</b>	<b>146.827.650,015,54</b>

Rendiconto Finanziario Gestionale 2015 - Parte II Uscite



Codice Capitoletto	Denominazione Capitoletto	Variazioni		Previsioni definitive	Somme impegnate		Gestione dei residui		Gestione di cassa		Totale residui al termine dell'esercizio	
		In aumento	In diminuzione		Totale impegni	Differenze rispetto alle previsioni	Previsioni definitive	Variazioni	Initiali	Differenze rispetto alle previsioni		Pagamenti
<b>UPB 1 - ENTRATE</b>												
<b>1.1 - TITOLO I - USCITE CORRENTI</b>												
<b>1.1.2 - INTERVENTI DIVERSI</b>												
<b>1.1.2.05 - USCITE PER PRESTAZIONI ISTITUZIONALI</b>												
UI1206016	PRESTAZIONI DIVERSE A CARICO DI FONDI O GESTIONI PENSIONISTICHE (LIQUIDAZIONI IN CAPITALE, RENDIMENTI, INTERESSI, DIVIDENDI, ecc.)	278.000,00	0,00	278.000,00	0,00	-278.000,00	0,00	0,00	0,00	278.000,00	-278.000,00	0,00
UI1206017	CONTRIBUTI A CARICO DI FONDI O GESTIONI ISTITUZIONALI	278.000,00	0,00	278.000,00	0,00	-278.000,00	0,00	0,00	0,00	278.000,00	-278.000,00	0,00
<b>1.1.2.06 - TRASFERIMENTI PASSIVI</b>												
UI1206020	INCENTIVO AI DATATORI DI LAVORO CHE, NEL CORSO DEL 2013, ASSUMONO A TEMPO DETERMINATO O INDETERMINATO, ANCHE PART-TIME O A SCOPO DI SOMMINISTRAZIONE, LAVORATORI LICENZIATI NEI 12 MESI PRECEDENTI LA DATA DI ASSUNZIONE, A MOTIVO OBIETTIVO CONNESSO A RIDUZIONE, TRASFORMAZIONE O CESSAZIONE DI ATTIVITA' O DI LAVORO - DECRETI DIRETTORIALI DEL MINISTERO DEL LAVORO E DELLE POLITICHE SOCIALI N. 264 DEL 19 LUGLIO 2013	0,00	0,00	0,00	0,00	0,00	0,00	0,00	0,00	0,00	0,00	0,00
UI1206021	INCENTIVO AI DATATORI DI LAVORO CHE ASSUMONO, CON CONTRATTO A TEMPO PIENO E INDETERMINATO, LAVORATORI BENEFICIARI DELL'INDENNITA' ASPI, AI SENSI DELL'ART. 2, COMMA 10 BIS, DELLA LEGGE 28 FEBBRAIO 1997, N. 46, E DELL'ART. 1, COMMA 1, LETTERA B), DEL DECRETO LEGGE N. 2620/13	0,00	0,00	0,00	0,00	0,00	0,00	0,00	0,00	0,00	0,00	0,00
UI1206032	TRASFERIMENTI A FONDI DI PREVIDENZA COMPLEMENTARE DELLE SOMME NON UTILIZZATE O IMPEGNATE A COPERTURA DEGLI ONERI PER IL RINNOVAMENTO DEL CONTRIBUTO A CARICO DAL FONDO DI SOLIDARIETA' PER IL PERSONALE GIA' DIPENDENTE DA IMPRESE DI ASSICURAZIONE POSTE IN LIQUIDAZIONE COATTA AMMINISTRATIVA DI CUI AL D.L. N. 112 DEL 19 MARZO 2013, ART. 6, DEL DECRETO DEL MINISTERO DEL LAVORO E DELLE POLITICHE SOCIALI N. 247 DEL 19 APRILE 2013, COME MODIFICATO DAL D.L. N. 70 DEL 19 APRILE 2016	0,00	0,00	0,00	0,00	0,00	0,00	0,00	0,00	0,00	0,00	0,00
UI1206033	INCENTIVO AI DATATORI DI LAVORO PER L'ASSUNZIONE DI GIOVANI AMMESSI AL "PROGRAMMA OPERATIVO REGIONALE PER L'INIZIATIVA DI POLITICHE GIOVANI" E AL "PROGRAMMA PER L'OCCUPAZIONE DEI GIOVANI" (PROGRAMMA GARANZIA GIOVANI) - DECRETI DIRETTORIALI DEL MINISTERO DEL LAVORO E DELLE POLITICHE SOCIALI N. 1709 DEL 16 AGOSTO 2014, N. 63 DEL 16 AGOSTO 2014, N. 100 DEL 16 AGOSTO 2014, N. 101 DEL 16 AGOSTO 2014, N. 70 DEL 16 APRILE 2016	0,00	0,00	0,00	0,00	0,00	0,00	0,00	0,00	0,00	0,00	0,00
UI1206043	FRANZIAMENTO A PREVIDENZA COMPLEMENTARE	11.600.000,00	0,00	11.600.000,00	0,00	1.923.465,90	66.458,63	0,00	0,00	11.600.000,00	1.760.424,99	209.499,54
UI1206064	CONTRIBUTO ALLE IMPRESE PRIVATE E ALLE SOCIETA' COOPERATIVE CHE ASSUMONO A TEMPO INDETERMINATO "GIOVANI GENITORI" ISCRITTI ALLA BANDA DATI PER L'OCCUPAZIONE PREVISTA DAL DECRETO LEGGE N. 179 DEL 18 AGOSTO 2013, ART. 19, COMMA 1, LETTERA A), DEL MINISTERO DEL LAVORO E DELLE POLITICHE SOCIALI N. 130 DEL 29 DICEMBRE 2009	0,00	0,00	0,00	0,00	4.697.377,68	0,00	0,00	0,00	0,00	4.697.377,68	0,00
UI1206065	CONTRIBUTO AI DATATORI DI LAVORO CHE ASSUMONO LAVORATORI DESTINATARI DEL PROGRAMMA WELFARE (LAVORATORI A RISERVA) E DEI LAVORATORI DESTINATARI DEL PROGRAMMA WELFARE (LAVORATORI A RISERVA) - DECRETI DIRETTORIALI DEL MINISTERO DEL LAVORO E DELLE POLITICHE SOCIALI N. 130 DEL 29 DICEMBRE 2009	0,00	0,00	0,00	0,00	3.255,00	0,00	0,00	0,00	0,00	3.255,00	0,00
UI1206066	CONTRIBUTO A FAVORE DEI DATATORI DI LAVORO CHE ASSUMONO LAVORATORI BENEFICIARI DELL'INDENNITA' ASPI, AI SENSI DELL'ART. 2, COMMA 10 BIS, DELLA LEGGE 28 FEBBRAIO 1997, N. 46, E DELL'ART. 1, COMMA 1, LETTERA B), DEL DECRETO LEGGE N. 2620/13	0,00	0,00	0,00	0,00	105.811,40	0,00	0,00	0,00	0,00	105.811,40	0,00
UI1206069	CONTRIBUTO ALLE AZIENDE A COPERTURA DEI TRATTAMENTI AGGIUNTIVI DI MALATTIA PREVISIVI DAGLI ACCORDI NAZIONALI DI CATEGORIA PER I LAVORATORI ADDETTI AI PUBBLICI SERVIZI DI TRASPORTO - ART.13	0,00	0,00	0,00	0,00	46.345.344,56	0,00	0,00	0,00	0,00	46.345.344,56	0,00
UI1206071	CONTRIBUTO AI DATATORI DI LAVORO CHE ASSUMONO LAVORATORI DESTINATARI DEL PROGRAMMA P.A. AI SENSI DEL DECRETO DIRETTORIALE DEL MINISTERO DEL LAVORO E DELLE POLITICHE SOCIALI N. 668 DEL 18 LUGLIO 2013	0,00	0,00	0,00	0,00	1.393,88	0,00	0,00	0,00	0,00	1.393,88	0,00
UI1206073	INCENTIVO AI DATATORI DI LAVORO CHE ASSUMONO LAVORATORI DESTINATARI DI AMMORTIZZATORI SOCIALI IN DEROGA - ART. 7 TER, COMMA 7, DELLA LEGGE N.332/00	0,00	0,00	0,00	0,00	467.506,45	0,00	0,00	0,00	0,00	467.506,45	0,00

## Rendiconto Finanziario Gestionale 2015 - Parte II Uscite



Codice Capolo	Denominazione Capolo	Variazioni		Previsioni definitive	Somme impegnate		Gestione dei residui		Previsioni definitive	Gestione di cassa		Totale residui al termine dell'esercizio
		In aumento	In diminuzione		Totale impegni	Differenze rispetto alle previsioni	Iniziali	Variazioni		Totale	Previsioni definitive	
TUT206079	CONTRIBUTI AI DATORI DI LAVORO E ALLE SOCIETA' DI FORNITURA DI LAVORO TEMPORANEO A SOSTEGNO DELLA RICOLLOCAZIONE LAVORATIVA DEI LAVORATORI IMPEGNATI IN LAVORI SOCIALMENTE UTILI AI SENSI DELL'ART. 13, LETT. A) DELLA LEGGE N. 448/1998	1.157.000,00	0,00	1.157.000,00	24.056,06	-1.132.943,94	0,00	0,00	1.157.000,00	24.056,06	-1.132.943,94	0,00
TUT206083	CONTRIBUTI AI DATORI DI LAVORO E ALLE SOCIETA' DI FORNITURA DI LAVORO TEMPORANEO A SOSTEGNO DELLA RICOLLOCAZIONE LAVORATIVA DEI LAVORATORI IMPEGNATI IN LAVORI SOCIALMENTE UTILI AI SENSI DELL'ART. 13, LETT. A) DELLA LEGGE N. 448/1998	5.245.000,00	0,00	27.320.000,00	307.709.833,74	3.389.833,74	0,00	0,00	27.320.000,00	307.709.833,74	3.389.833,74	0,00
TUT206095	CONTRIBUTI AI DATORI DI LAVORO A SOSTEGNO DELL'ATTIVITA' ECONOMICA DELLE IMPRESE E DEI LAVORATORI IMPEGNATI IN LAVORI SOCIALMENTE UTILI AI SENSI DELL'ART. 8, C. 4 DELLA LEGGE N. 220/1991	0,00	3.191.922,00	0,00	0,00	0,00	0,00	0,00	0,00	0,00	0,00	0,00
TUT206097	CONTRIBUTI DI CUI ALL'ART. 1, C. 1 DEL DECRETO INTERMINISTRIALE DEL 21 MAGGIO 1996 AI DATORI DI LAVORO E AGLI ENTI PUBBLICI ECONOMICI CHE PRESTANO ATTIVITA' DI SOSTEGNO AI LAVORATORI IMPEGNATI IN LAVORI SOCIALMENTE UTILI AI SENSI DELL'ART. 13, LETT. A) DELLA LEGGE N. 448/1998 CONVERTITO NELLA LEGGE N. 341/1998	0,00	0,00	0,00	4.462,44	4.462,44	19.770,48	0,00	0,00	21.278,43	21.278,43	2.954,49
TUT206100	INCENTIVI AI DATORI DI LAVORO DEL SETTORE DEL TURISMO E DELL'INDUSTRIA TURISTICA A SOSTEGNO DELL'ASSUNTO EMERGENZIALE AI SENSI DELL'ART. 11 BIS DEL D.M. 156/2000, A SEGUITO DEL D.M. DEL 26 APRILE 2010, N. 81/655	0,00	0,00	0,00	69.161,47	69.161,47	0,00	0,00	0,00	69.161,47	69.161,47	0,00
TUT206101	INCENTIVO SPERIMENTALE AI DATORI DI LAVORO PER IL CONTRIBUTO DI CUI ALL'ART. 13, LETT. A) DELLA LEGGE N. 448/1998 CONVERTITO NELLA LEGGE N. 341/1998 PER I PRIMI 18 ANNI AI SENSI DELL'ART. 1 DEL DECRETO LEGGE 28 GIUGNO 2013, N. 76 CONVERTITO CON MODIFICAZIONI, DALLA LEGGE DEL 9 AGOSTO 2013, N. 95	50.000.000,00	0,00	50.000.000,00	37.697.881,02	-12.302.118,98	0,00	0,00	50.000.000,00	37.697.881,02	-12.302.118,98	0,00
<b>Totale 1.1.2.06 - TRASFERIMENTI PASSIVI</b>		<b>15.420.970,90</b>	<b>3.191.922,00</b>	<b>99.095.870,90</b>	<b>168.433.609,86</b>	<b>67.337.738,96</b>	<b>86.229,11</b>	<b>0,00</b>	<b>99.095.870,90</b>	<b>168.307.384,96</b>	<b>67.211.514,06</b>	<b>212.454,03</b>
<b>1.1.2.07 - ONERI FINANZIARI</b>												
TUT207008	ONERI FINANZIARI DERIVANTI DA CESSIONE CREDITI CONTRIBUTIVI DI CUI ALL'ART. 13, LEGGE N. 448/1998 COME RISULTA MODIFICATO DA ART. 1, D.L. N. 308/1999	0,00	32.952,78	11.463,91	0,00	-11.463,91	2.381.242.192,09	0,00	1.930.492,63	0,00	-19.30.492,63	2.381.242.192,09
<b>Totale 1.1.2.07 - ONERI FINANZIARI</b>		<b>0,00</b>	<b>32.952,78</b>	<b>11.463,91</b>	<b>0,00</b>	<b>-11.463,91</b>	<b>2.381.242.192,09</b>	<b>0,00</b>	<b>1.930.492,63</b>	<b>0,00</b>	<b>-19.300.492,63</b>	<b>2.381.242.192,09</b>



Rendiconto Finanziario Gestionale 2015 - Parte II Uscite



Table with columns: Codice Capitolo, Denominazione Capitolo, Previsioni iniziali, Variazioni (in aumento, in diminuzione), Previsioni definitive, Somme impegnate (Totale impegni, Differenze rispetto alle previsioni), Iniziali, Variazioni, Totali, Previsioni definitive, Gestione di casa (Pagamenti), Differenze rispetto alle previsioni, Totale residui al termine dell'esercizio.

Rendiconto Finanziario Gestionale 2015 - Parte II Uscite



Codice Capitolo	Denominazione Capitolo	Variazioni		Previsioni definitive	Somme impegnate		Gestione dei residui		Previsioni definitive	Gestione di cassa		Differenze rispetto alle previsioni	Totale residui al termine dell'esercizio
		In aumento	In diminuzione		Totale impegni	Differenze rispetto alle previsioni	Iniziali	Variazioni		Totale	Previsioni definitive		
TU120905	ESANCO DI CONTRIBUTIVA FAVORE DELLE SOCIETÀ SPORTIVE, PER LE ASSUNZIONI CON CONTRATTO DI LAVORO SUBORDINATO DI GIOVANI CALCIATORI E DI PREPARATORI ATLETICI AI SENSI DELL'ART. 29 DELLA LEGGE N. 30 DEL 28 FEBBRAIO 1974 (C. 263) COME MODIFICATO DALL'ART. 28 DELLA LEGGE N. 448/2001 E DALL'ART. 4 COMMA 166 DELLA LEGGE N. 39/2003.	0,00	0,00	0,00	92,40	92,40	0,00	0,00	0,00	0,00	92,40	92,40	0,00
TU120906	SPRINTI DI CONTRIBUTI PER I LAVORATORI AGRICOLI SUONI E NON SUONI (C. 167) SENI E CALANDESE (ART. 6 DELLA LEGGE N. 36/2002)	0,00	0,00	0,00	2.902.780,42	2.902.780,42	0,00	0,00	0,00	0,00	2.902.780,42	2.902.780,42	0,00
TU120908	ONERE PER LA COPERTURA DEL MANCATO GETTITO CONTRIBUTIVO DELLE GESTIONI PREVIDENZIALI SUCCESSIVE MODIFICAZIONI E INTEGRAZIONI	0,00	0,00	0,00	301.092,96	301.092,96	0,00	0,00	0,00	0,00	301.092,96	301.092,96	0,00
TU120909	ONERE PER L'ESONERO DAL VERSAMENTO DEI CONTRIBUTI PREVIDENZIALI DEI DATI DI LAVORO, PER LE NUOVE ASSUNZIONI CON CONTRATTO DI LAVORO A TEMPO INDETERMINATO, AI SENSI DELL'ART. 116 A, 124, DELLA LEGGE 23 DICEMBRE 2014, N. 190.	0,00	0,00	0,00	1.866.000.000,00	2.223.726.860,01	337.726.860,01	0,00	1.866.000.000,00	2.223.726.860,01	337.726.860,01	337.726.860,01	0,00
TU120910	<b>Totale 1.1.2.09 - POSTE CORRETTRIVE E COMPENSATIVE DI ENTRATE CORRENTI</b>	<b>8.809.402.454,30</b>	<b>2.087.192.037,24</b>	<b>392.747.000,00</b>	<b>10.503.847.491,64</b>	<b>10.274.058.797,16</b>	<b>-229.788.694,48</b>	<b>655.002.547,05</b>	<b>-23.537,46</b>	<b>654.979.009,59</b>	<b>10.503.847.491,64</b>	<b>10.285.773.024,50</b>	<b>-218.074.467,14</b>
TU121020	<b>1.1.1.10 - USCITE NON CLASSIFICABILI IN ALTRE VOCI</b>	<b>142.028.196,00</b>	<b>0,00</b>	<b>0,00</b>	<b>85.966.425,55</b>	<b>85.966.425,55</b>	<b>-56.061.770,45</b>	<b>27.351.965,49</b>	<b>-23,22</b>	<b>27.351.945,27</b>	<b>142.028.196,00</b>	<b>56.823.884,21</b>	<b>-85.204.511,79</b>
TU121021	ESSE PER SVOLTA DA ALTRI ENTI ED ORGANISMI NAZIONALI PER L'ACCERTAMENTO E LA RISCOSSIONE DEI CONTRIBUTI	142.028.196,00	0,00	0,00	85.966.425,55	85.966.425,55	-56.061.770,45	27.351.965,49	-23,22	27.351.945,27	142.028.196,00	56.823.884,21	-85.204.511,79
TU121022	TOTALE USCITE CORRENTI ENTRATE	9.038.619.988,99	2.102.612.908,24	395.971.874,78	10.745.261.022,45	10.526.488.832,99	-218.802.189,86	3.063.882.936,74	-23.569,68	3.063.689.376,06	10.747.180.051,17	10.509.394.093,67	-338.275.957,50
	<b>1.4 - TITOLO IV - PARTITE DI GIRO</b>												
	<b>1.4.1 - USCITE AVVENTI NATURA DI PARTITE DI GIRO</b>												
TU412103	VERSAMENTO DI CONTRIBUTI ESONERATI RISCOSSI PER CONTO DELLE ORGANIZZAZIONI SINDACALI ALTRI ENTI	172.470.186,92	0,00	948.322,16	171.521.864,64	163.613.392,45	-7.907.582,19	19.577.355,07	0,00	19.477.355,07	171.521.864,64	163.597.397,11	-7.923.562,53
TU412104	VERSAMENTO DI CONTRIBUTI RISCOSSI PER CONTO DI ALTRI ENTI	91.634.784,00	0,00	14.776.540,47	76.859.243,53	91.341.831,14	14.482.587,61	43.284.907,39	-22.240,09	43.262.667,28	107.237.345,80	72.891.868,13	-34.345.477,67
TU412105	VERSAMENTO DI CONTRIBUTI PER I LAVORATORI AGRICOLI (C. 167) SENI E CALANDESE PER CONTO DELL'UNAIL	660.270.659,77	0,00	87.678.810,51	572.591.849,26	590.893.949,60	8.302.000,34	2.438.107.552,25	-17.849.731,34	2.420.457.820,91	541.973.166,70	549.626.324,41	7.653.157,71
TU412107	VERSAMENTO DI CONTRIBUTI ASSOCIATIVI, INTEGRATIVI E DI ASSISTENZA CONTRATTUALE RISCOSSI PER CONTO DI ORGANIZZAZIONI SINDACALI	93.000.000,00	0,00	0,00	83.000.000,00	81.370.134,85	-11.629.865,15	21.695.821,40	0,00	21.696.821,40	93.000.000,00	79.244.063,99	-13.755.936,01
TU412109	VERSAMENTO ALLA SOCIETÀ CESSANARIA DI SOMME RISCOSSI IN CONTO CREDITI CONTRIBUTIVI CEDUTI AI SENSI DELL'ART. 13, LEGGE N. 448/98 COME RISULTA DALLA CESSAZIONE DI CREDITI CONTRIBUTIVI DI CUI ALL'ART. 13, LEGGE N. 448/98 COME RISULTA MODIFICATO DALL'ART. 1, DLN. 308/98 CONVERTITO IN LEGGE 28 FEBBRAIO 1999, N. 46	20.000.000,00	0,00	0,00	20.000.000,00	15.414.611,01	-4.585.388,99	2.907.013,08	0,00	2.907.013,08	20.000.000,00	15.414.611,01	-4.585.388,99
TU412109B	SPRINTI DI CONTRIBUTI RELATIVI AI LAVORATORI AGRICOLI (DEPENDENTI E AUTONOMI) EFFETTUATO PER CONTO DELL'UNAIL	583,31	0,00	583,31	0,00	0,00	583,31	62.573.693,30	0,00	62.573.693,30	0,00	0,00	62.573.693,30
TU4121041	CONTRIBUTO ART. 7, COMMA 1, DLGS N. 81/2000 PER L'ART. 2, COMMA 4, DELLA LEGGE N. 81/2000	0,00	0,00	0,00	0,00	3.422.417,42	3.422.417,42	31.687.794,60	0,00	31.687.794,60	0,00	2.390.169,62	2.390.169,62
TU4121042	TOTALE PARTITE DI GIRO ENTRATE	1.037.376.213,90	0,00	103.403.256,47	933.972.957,43	936.056.746,47	2.083.789,04	2.619.752.061,28	-17.871.971,43	2.602.080.089,85	933.731.472,14	883.164.534,27	-50.566.937,87
TU4121043	TOTALE PARTITE DI GIRO ENTRATE	1.037.376.213,90	0,00	103.403.256,47	933.972.957,43	936.056.746,47	2.083.789,04	2.619.752.061,28	-17.871.971,43	2.602.080.089,85	933.731.472,14	883.164.534,27	-50.566.937,87
TU4121044	TOTALE USCITE - UPB 1 - ENTRATE	10.075.996.202,89	2.102.612.908,24	498.375.131,25	11.679.233.979,98	11.482.516.579,06	-216.718.400,92	5.663.434.996,02	-17.695.532,11	5.666.739.465,91	11.680.911.623,31	11.392.088.627,94	-288.842.895,37

Rendiconto Finanziario Gestionale 2015 - Parte II Uscite



Codice Capitoletto	Denominazione Capitoletto	Variazioni		Previsioni definitive	Somme impegnate		Gestione dei residui		Previsioni definitive	Gestione di cassa		Totale residui al termine dell'esercizio		
		In aumento	In diminuzione		Totale impegni	Differenze rispetto alle previsioni	Iniziali	Variazioni		Totale	Pagamenti		Differenze rispetto alle previsioni	
<b>UPB 2 - PENSIONI</b>														
<b>2.1 - TITOLO I - USCITE CORRENTI</b>														
<b>2.1.2 - INTERVENTI DIVERSI</b>														
<b>2.1.2.05 - USCITE PER PRESTAZIONI ISTITUZIONALI</b>														
ZU1205001	PENSIONI RELATIVE A TRATTAMENTI PER CARICHI FACILITATI	191.316.795.888,23	1.027.714.316,33	0,00	192.344.450.194,56	192.432.005.009,85	87.554.825,29	2.485.489.210,10	-200.024.579,67	2.255.474.630,43	192.346.116.847,74	191.753.182.488,55	-592.934.189,19	2.934.297.151,73
ZU1205016	PENSIONI DIVERSE A CARICO DI FONDO GESTIONI PENSIONISTICHE LIQUIDAZIONE IN CAPITALE	13.815.699.912,72	0,00	182.179.384,72	13.833.520.228,00	13.868.900.329,41	33.380.701,41	375.810.823,39	-17.232.750,90	358.578.172,49	13.833.351.276,94	13.481.457.905,93	-151.893.771,01	544.021.595,97
ZU1205091	PENSIONI RELATIVE A TRATTAMENTI PER CARICHI FACILITATI (ASSEGNI IN CAPITALE E IN ANNUALITÀ) PREVIDENZA PER DIPENDENTI DELLA AMMINISTRAZIONE PUBBLICA (IN PDPA), SOPPRESSO AI SENSI DELL'ARTICOLO 21 DEL DECRETO LEGGE 6 DICEMBRE 2011, N. 201, CONVERTITO, CON MODIFICAZIONI, DALLA LEGGE 22 DICEMBRE 2011, N. 214	85.503.388.000,00	1.325.594.000,00	0,00	86.828.972.000,00	66.968.253.381,54	139.281.181,64	895.358,48	0,00	895.358,48	66.828.972.000,00	66.968.015.021,25	139.043.021,25	1.134.318,77
ZU1205092	PENSIONI DIVERSE A CARICO DELLE GESTIONI LIQUIDAZIONI (VARIE) DELL'ISTITUTO NAZIONALE PREVIDENZA PER I DIPENDENTI DELL'AMMINISTRAZIONE PUBBLICA (IN PDPA), SOPPRESSO AI SENSI DELL'ARTICOLO 21 DEL DECRETO LEGGE 6 DICEMBRE 2011, N. 201, CONVERTITO, CON MODIFICAZIONI, DALLA LEGGE 22 DICEMBRE 2011, N. 214	8.120.000,00	0,00	620.000,00	7.500.000,00	7.557.282,32	57.282,32	10.781,32	0,00	10.781,32	7.500.000,00	7.557.282,32	57.282,32	10.781,32
<b>Totale 2.1.2.05 - USCITE PER PRESTAZIONI ISTITUZIONALI</b>														
		270.643.943.800,95	2.353.298.316,33	182.799.384,72	272.814.442.412,56	273.074.717.183,12	260.274.770,56	2.832.216.272,29	-217.257.330,97	2.614.958.942,72	272.815.939.924,68	272.210.212.278,09	-605.727.646,63	3.479.463.847,79
<b>2.1.2.06 - TRASFERIMENTI PASSIVI</b>														
ZU1206050	VALORI PER LA COPERTURA DEI PERIODI ASSICURATIVI	179.673.000,00	0,00	13.543.000,00	166.130.000,00	156.858.912,99	-9.271.087,01	1.207.433,11	-462.952,34	744.480,77	166.130.000,00	156.796.376,78	-9.333.623,22	807.016,89
<b>Totale 2.1.2.06 - TRASFERIMENTI PASSIVI</b>														
		179.673.000,00	0,00	13.543.000,00	166.130.000,00	156.858.912,99	-9.271.087,01	1.207.433,11	-462.952,34	744.480,77	166.130.000,00	156.796.376,78	-9.333.623,22	807.016,89
<b>2.1.2.07 - ONERI FINANZIARI</b>														
ZU1207002	INTERESSI PASSIVI SULLE PRESTAZIONI ARRETRATE	58.789.764,05	0,00	14.786.847,60	44.002.916,45	25.065.008,15	-18.937.908,30	8.978.781,34	0,00	8.978.781,34	44.002.916,45	25.065.008,15	-18.937.908,30	8.978.781,34
<b>Totale 2.1.2.07 - ONERI FINANZIARI</b>														
		58.789.764,05	0,00	14.786.847,60	44.002.916,45	25.065.008,15	-18.937.908,30	8.978.781,34	0,00	8.978.781,34	44.002.916,45	25.065.008,15	-18.937.908,30	8.978.781,34
<b>2.1.2.09 - POSTE CORRETIVE E COMPENSATIVE DI ENTRATE CORRENTI</b>														
ZU1209004	RIMBORSO DI RISERVE E DIVALORI CAPITALI	2.480.700,00	697.000,00	0,00	3.157.700,00	2.949.775,56	-207.924,44	0,00	0,00	0,00	3.157.700,00	2.949.775,56	-207.924,44	0,00
ZU1209005	RIMBORSO DI PROVENTI DERIVANTI DAL DIVIDENDO DI CUIULO TRA PENSIONE E RETRIBUZIONE	30.000,00	0,00	10.000,00	20.000,00	30.551,21	10.551,21	0,00	0,00	0,00	20.000,00	30.551,21	10.551,21	0,00
ZU1209002	RIMBORSO DI PROVENTI CONNESSI CON L'ESTENSIONE DEL REGIME DI TOTALE CUMULABILITÀ DELLA PENSIONE (ART. 14, C. 2, LEGGE N. 289/2002)	0,00	0,00	0,00	0,00	31.535,44	31.535,44	0,00	0,00	0,00	0,00	31.535,44	31.535,44	0,00
<b>Totale 2.1.2.09 - POSTE CORRETIVE E COMPENSATIVE DI ENTRATE CORRENTI</b>														
		2.480.700,00	697.000,00	10.000,00	3.177.700,00	3.011.862,21	-165.837,78	0,00	0,00	0,00	3.177.700,00	3.011.862,21	-165.837,78	0,00
<b>2.1.2.10 - USCITE NON CLASSIFICABILI IN ALTRE VOCI</b>														
ZU1210005	CONTRIBUTI, RISERVE E VALORI CAPITALI TRASFERITI A ENTI E ORGANISMI COMUNITARI	9.555.000,00	0,00	205.000,00	9.350.000,00	9.905.451,38	555.451,38	0,00	0,00	0,00	9.350.000,00	9.905.451,38	555.451,38	0,00
ZU1210009	SPESE PER RISARCIMENTI CONNESSE A RESPONSABILITÀ CIVILE	1.257.952,41	113.537,02	0,00	1.371.489,43	1.067.528,54	-303.960,89	0,00	0,00	0,00	1.371.489,43	1.067.528,54	-303.960,89	0,00
ZU1210012	SPESE DERIVANTI DAL RICONFERIMENTO A GETTI SPA DEL CORRISPETTIVO PER MANCATA UTILIZZAZIONE STABILIMENTI TERMALI NEL PERIODO 14/7 - 31/12/1999	0,00	0,00	0,00	0,00	0,00	0,00	274.217,44	0,00	274.217,44	0,00	0,00	274.217,44	
ZU1210021	SPESE PER SERVIZI SVOLTI DA TRIBUTI ED ENTI LOCALI PER LA PERCESSIONE DELLE PENSIONI	27.500.000,00	0,00	3.400.000,00	24.100.000,00	24.185.463,93	85.463,93	31.916.408,12	-16,56	31.916.391,56	24.100.000,00	24.220.909,56	320.909,56	31.690.945,94
ZU1210026	SPESE PER SERVIZI SVOLTI DA CAF PER LA RACCOLTA E LA TRASMISSIONE DELLE DICHIARAZIONI PER INVALIDITÀ CIVILE (ICIS)	0,00	0,00	0,00	0,00	0,00	0,00	3.629.059,51	0,00	3.629.059,51	0,00	248.244,67	3.380.814,84	
<b>Totale 2.1.2.10 - USCITE NON CLASSIFICABILI IN ALTRE VOCI</b>														
		38.312.952,41	113.537,02	3.605.000,00	34.821.489,43	35.156.443,83	336.554,40	35.819.868,07	-16,56	35.819.851,51	34.821.489,43	35.642.134,12	820.644,69	35.336.978,22
<b>Totale USCITE CORRENTI PENSIONI</b>														
		270.923.209.897,41	2.354.108.853,35	214.744.232,32	273.062.575.118,44	273.294.811.410,30	232.236.891,66	2.878.222.172,81	-217.720.289,47	2.660.501.873,34	273.064.072.030,56	272.430.727.659,31	-633.344.371,25	3.524.586.624,33

Rendiconto Finanziario Gestionale 2015 - Parte Il Uscite



Codice Capitoletto	Denominazione Capitoletto	Previsioni iniziali		Variazioni in diminuzione		Previsioni definitive		Somme impegnate		Gestione dei residui		Gestione di cassa		Totale residui al termine dell'esercizio
		In aumento	In diminuzione	Totale impegni	Differenze rispetto alle previsioni	Iniziali	Variazioni	Totale	Previsioni definitive	Pagamenti	Differenze rispetto alle previsioni			
<b>24 - TITOLO IV - PARTITE DI GIRO</b>														
<b>24.1 - USCITE AVENTI NATURA DI PARTITE DI GIRO</b>														
204121006	VERSAMENTO ALLO STATO DI RITENUTE EX ONIPI PER LE PENSIONI - ART. 1 DUDOGGIES, LEGGE N. 84/1978	0,00	0,00	1.964.000,00	-18.617,65	1.945.382,35	515.453,96	1.964.000,00	1.956.739,96	0,00	515.453,96	1.964.000,00	-4.714,00	503.896,35
204121007	VERSAMENTO ALLE ORGANIZZAZIONI SINDACALI DI RITENUTE SU PENSIONI PER CONTRIBUTI ASSOCIATIVI	0,00	455.000,00	410.079.000,00	-1.261.084,63	408.817.915,37	10.031.537,67	410.079.000,00	408.817.915,37	0,00	10.031.537,67	408.817.915,37	723.232,54	10.078.082,83
204121040	VERSAMENTO ALLO STATO DELLE RITENUTE SU PENSIONI PER LE RITENUTE DI CARATTERIA DI CUI ALL'ART. 3, CO. 1, LEGGE N. 30/2003	0,00	0,00	0,00	0,00	0,00	160.414,08	0,00	0,00	0,00	160.414,08	0,00	0,00	160.414,08
204121049	VERSAMENTO ALL'ERARIO DEL CANONE ABBONAMENTO RA RITENUTO SU PENSIONI E PROVIDENZE DI NATURA ASSISTENZIALE DI CUI ALL'ART. 1, CO. 1, LEGGE N. 30/2003 CON MODIFICAZIONI NELLA LEGGE 30 LUGLIO 2010 N. 122	12.350,00	0,00	112.350,00	-5.597,12	106.752,88	41,76	112.350,00	106.752,88	0,00	41,76	106.752,88	-5.597,12	0,00
204121050	VERSAMENTO ALLO STATO DEL CONTRIBUTO DI PERCESSIONE SU TRATTAMENTI PENSIONISTICI DI CUI ALL'ART. 18, COMMA 22 BIS DEL DECRETO LEGGE 06 LUGLIO 2011, N. 88, E ART. 2, COMMA 1 DEL DECRETO LEGGE 06 LUGLIO 2011, N. 88, E ART. 2, COMMA 1 DEL DECRETO LEGGE N. 188/2011, CONVERTITO IN LEGGE N. 146/2011	0,00	0,00	0,00	0,00	300,83	0,00	300,83	300,83	0,00	0,00	300,83	300,83	0,00
204121056	PERCESSIONE SU TRATTAMENTI PENSIONISTICI DI CUI ALL'ART. 18, COMMA 22 BIS DEL DECRETO LEGGE 06 LUGLIO 2011, N. 88, CONVERTITO, CON MODIFICAZIONI, IN LEGGE N. 146/2011, CONVERTITO IN LEGGE N. 146/2011, MODIFICAZIONE DEL COMMA 31, PAR. DEL DECRETO LEGGE 6 DICEMBRE 2011, N. 201, CONVERTITO, CON MODIFICAZIONI, DALLA LEGGE 22 DICEMBRE 2011, N. 214 - SENTENZA DELLA CORTE COSTITUZIONALE N. 242/2011	52.602.954,39	0,00	52.602.954,39	-1.967.403,05	50.635.551,34	140.168,42	52.602.954,39	50.635.551,34	0,00	140.168,42	52.602.954,39	-7.794.985,12	5.827.582,07
	<b>TOTALE PARTITE DI GIRO</b>	<b>465.200.954,39</b>	<b>455.000,00</b>	<b>464.755.954,39</b>	<b>-3.263.201,62</b>	<b>461.505.102,77</b>	<b>10.847.615,89</b>	<b>464.755.954,39</b>	<b>461.505.102,77</b>	<b>0,00</b>	<b>10.847.615,89</b>	<b>462.884.506,20</b>	<b>-7.081.762,87</b>	<b>16.569.975,33</b>
	<b>TOTALE PARTITE DI GIRO PENSIONI</b>	<b>465.200.954,39</b>	<b>455.000,00</b>	<b>464.755.954,39</b>	<b>-3.263.201,62</b>	<b>461.505.102,77</b>	<b>10.847.615,89</b>	<b>464.755.954,39</b>	<b>461.505.102,77</b>	<b>0,00</b>	<b>10.847.615,89</b>	<b>462.884.506,20</b>	<b>-7.081.762,87</b>	<b>16.569.975,33</b>
	<b>Totale Uscite - UP8 2 - PENSIONI</b>	<b>271.388.410.851,90</b>	<b>2.354.121.203,35</b>	<b>273.527.332.822,83</b>	<b>228.983.690,24</b>	<b>273.756.316.513,07</b>	<b>2.899.069.788,70</b>	<b>273.527.332.822,83</b>	<b>273.756.316.513,07</b>	<b>-217.720.299,47</b>	<b>2.877.349.489,23</b>	<b>272.886.510.402,64</b>	<b>-640.426.134,12</b>	<b>3.541.155.599,66</b>

Rendiconto Finanziario Gestionale 2015 - Parte II Uscite



Codice Capito	Denominazione Capito	Variazioni		Previsioni iniziali	Somme impegnate		Gestione dei residui			Gestione di cassa			Totale residui al termine dell'esercizio	
		In aumento	In diminuzione		Previsioni definitive	Totale impegni	Differenze rispetto alle previsioni	Iniziali	Variazioni	Totali	Previsioni definitive	Pagamenti		Differenze rispetto alle previsioni
<b>UPB 3 - PRESTAZIONI A SOSTEGNO DEL REDDITO</b>														
<b>3.1 - TITOLO I - USCITE CORRENTI</b>														
<b>3.1.1 - FUNZIONAMENTO</b>														
<b>3.1.1.04 - USCITE PER L'ACQUISTO DI BENI DI CONSUMO E DI SERVIZI</b>														
<b>SPESA PER SERVIZI VOL TIDALLE A.S.L.</b>														
BUI1104037		0,00	0,00	30.000,00	0,00	-30.000,00	0,00	0,00	0,00	0,00	30.000,00	0,00	-30.000,00	0,00
	<b>Totale 3.1.1.04 - USCITE PER L'ACQUISTO DI BENI DI CONSUMO E DI SERVIZI</b>	<b>0,00</b>	<b>0,00</b>	<b>30.000,00</b>	<b>0,00</b>	<b>-30.000,00</b>	<b>0,00</b>	<b>0,00</b>	<b>0,00</b>	<b>0,00</b>	<b>30.000,00</b>	<b>0,00</b>	<b>-30.000,00</b>	<b>0,00</b>

Rendiconto Finanziario Gestionale 2015 - Parte II Uscite



Codice Capolo	Denominazione Capolo	Variazioni		Previsioni definitive	Somme impegnate		Gestione dei residui		Gestione di cassa		Differenze rispetto alle previsioni	Totale residui al termine dell'esercizio
		In aumento	In diminuzione		Totale impegni	Differenze rispetto alle previsioni	Previsioni definitive	Pagamenti	Variazioni	Totale		
<b>3.1.2 - INTERVENTI DIVERSI</b>												
<b>3.1.2.05 - USCITE PER PRESTAZIONI ISTRUZIONALI</b>												
BUI205002	PRESTAZIONI ANTICIPATE DALLE AZIENDE TENUTE IN CONTABILITÀ PER LE PRESTAZIONI ECONOMICHE A LAVORATORI	14.952.295.042,00	0,00	996.973.057,49	13.395.555.644,21	13.395.555.644,21	1.861.337.082,94	0,00	1.861.337.082,94	13.629.682.912,79	-141.639.971,79	1.417.209.814,42
BUI205003	PRESTAZIONI ECONOMICHE A LAVORATORI DISOCCUPATI NON AGRICOLI (IND. MOBILITA' IND. DISOCCUPAZIONE, IND. DELL'ASSICURAZIONE SOCIALE PER L'IMPEGNO ASP, MINIASPI, NASPI, ASDI, DIS-COLL E INDEMNITA' DI DISOCCUPAZIONE E TRATTAMENTI PER CARICHI FAMILIARI A LAVORATORI DIPENDENTI)	1.926.245.900,00	0,00	155.236.900,00	1.976.139.258,53	1.976.139.258,53	10.953.594,09	0,00	10.953.594,09	1.977.119.348,78	204.110.348,78	8.975.593,94
BUI205005	PRESTAZIONI ECONOMICHE A LAVORATORI DISOCCUPATI NON AGRICOLI (IND. MOBILITA' IND. DISOCCUPAZIONE, IND. DELL'ASSICURAZIONE SOCIALE PER L'IMPEGNO ASP, MINIASPI, NASPI, ASDI, DIS-COLL E INDEMNITA' DI DISOCCUPAZIONE E TRATTAMENTI PER CARICHI FAMILIARI A LAVORATORI DIPENDENTI)	3.951.000,00	0,00	40.000,00	3.020.165,47	3.020.165,47	1.186.004,36	0,00	1.186.004,36	3.021.067,87	-893.932,13	1.185.101,96
BUI205006	PRESTAZIONI ECONOMICHE A LAVORATORI DISOCCUPATI NON AGRICOLI (IND. MOBILITA' IND. DISOCCUPAZIONE, IND. DELL'ASSICURAZIONE SOCIALE PER L'IMPEGNO ASP, MINIASPI, NASPI, ASDI, DIS-COLL E INDEMNITA' DI DISOCCUPAZIONE E TRATTAMENTI PER CARICHI FAMILIARI A LAVORATORI DIPENDENTI)	139.949.000,00	3.414.000,00	0,00	133.670.403,63	133.670.403,63	8.052.593,32	0,00	8.052.593,32	135.007.966,57	-8.355.633,43	6.716.630,38
BUI205008	PRESTAZIONI ECONOMICHE A LAVORATORI DISOCCUPATI NON AGRICOLI (IND. MOBILITA' IND. DISOCCUPAZIONE, IND. DELL'ASSICURAZIONE SOCIALE PER L'IMPEGNO ASP, MINIASPI, NASPI, ASDI, DIS-COLL E INDEMNITA' DI DISOCCUPAZIONE E TRATTAMENTI PER CARICHI FAMILIARI A LAVORATORI DIPENDENTI)	30.795.000,00	0,00	893.000,00	27.970.419,32	27.970.419,32	2.117.192,27	0,00	2.117.192,27	29.902.000,00	-28.186.895,65	1.920.715,94
BUI205009	PRESTAZIONI ECONOMICHE A LAVORATORI DISOCCUPATI NON AGRICOLI (IND. MOBILITA' IND. DISOCCUPAZIONE, IND. DELL'ASSICURAZIONE SOCIALE PER L'IMPEGNO ASP, MINIASPI, NASPI, ASDI, DIS-COLL E INDEMNITA' DI DISOCCUPAZIONE E TRATTAMENTI PER CARICHI FAMILIARI A LAVORATORI DIPENDENTI)	1.893.324.843,77	303.434.815,19	0,00	2.196.759.658,96	1.523.452.443,70	18.842.547,95	0,00	18.842.547,95	1.520.700.780,00	-676.033.414,65	21.953.911,65
BUI205010	PRESTAZIONI ECONOMICHE A LAVORATORI DISOCCUPATI NON AGRICOLI (IND. MOBILITA' IND. DISOCCUPAZIONE, IND. DELL'ASSICURAZIONE SOCIALE PER L'IMPEGNO ASP, MINIASPI, NASPI, ASDI, DIS-COLL E INDEMNITA' DI DISOCCUPAZIONE E TRATTAMENTI PER CARICHI FAMILIARI A LAVORATORI DIPENDENTI)	34.425.900,00	3.015.100,00	0,00	37.440.400,00	21.918.109,88	104.663,25	0,00	104.663,25	37.440.400,00	-15.436.946,24	19.319,37
BUI205011	PRESTAZIONI ECONOMICHE A LAVORATORI DISOCCUPATI NON AGRICOLI (IND. MOBILITA' IND. DISOCCUPAZIONE, IND. DELL'ASSICURAZIONE SOCIALE PER L'IMPEGNO ASP, MINIASPI, NASPI, ASDI, DIS-COLL E INDEMNITA' DI DISOCCUPAZIONE E TRATTAMENTI PER CARICHI FAMILIARI A LAVORATORI DIPENDENTI)	79.830,00	0,00	0,00	71.233,05	71.233,05	-8.596,95	0,00	-8.596,95	71.203,57	-8.626,43	119,48
BUI205013	PRESTAZIONI ECONOMICHE A LAVORATORI DISOCCUPATI NON AGRICOLI (IND. MOBILITA' IND. DISOCCUPAZIONE, IND. DELL'ASSICURAZIONE SOCIALE PER L'IMPEGNO ASP, MINIASPI, NASPI, ASDI, DIS-COLL E INDEMNITA' DI DISOCCUPAZIONE E TRATTAMENTI PER CARICHI FAMILIARI A LAVORATORI DIPENDENTI)	175.048.000,00	0,00	66.986.000,00	132.682.884,90	132.682.884,90	63.932.798,74	0,00	63.932.798,74	195.785.128,99	83.703.128,99	830.355,95
BUI205016	PRESTAZIONI ECONOMICHE A LAVORATORI DISOCCUPATI NON AGRICOLI (IND. MOBILITA' IND. DISOCCUPAZIONE, IND. DELL'ASSICURAZIONE SOCIALE PER L'IMPEGNO ASP, MINIASPI, NASPI, ASDI, DIS-COLL E INDEMNITA' DI DISOCCUPAZIONE E TRATTAMENTI PER CARICHI FAMILIARI A LAVORATORI DIPENDENTI)	18.265.801,44	0,00	11.792.787,00	2.838.665,02	2.838.665,02	36.921,79	0,00	36.921,79	6.503.014,44	-3.660.435,32	32.407,69
BUI205017	PRESTAZIONI ECONOMICHE A LAVORATORI DISOCCUPATI NON AGRICOLI (IND. MOBILITA' IND. DISOCCUPAZIONE, IND. DELL'ASSICURAZIONE SOCIALE PER L'IMPEGNO ASP, MINIASPI, NASPI, ASDI, DIS-COLL E INDEMNITA' DI DISOCCUPAZIONE E TRATTAMENTI PER CARICHI FAMILIARI A LAVORATORI DIPENDENTI)	1.106.915.400,00	0,00	5.704.900,00	1.246.919.168,77	1.246.919.168,77	569.127,80	0,00	569.127,80	1.247.519.480,95	146.308.980,95	1.968.815,62
BUI205018	PRESTAZIONI ECONOMICHE A LAVORATORI DISOCCUPATI NON AGRICOLI (IND. MOBILITA' IND. DISOCCUPAZIONE, IND. DELL'ASSICURAZIONE SOCIALE PER L'IMPEGNO ASP, MINIASPI, NASPI, ASDI, DIS-COLL E INDEMNITA' DI DISOCCUPAZIONE E TRATTAMENTI PER CARICHI FAMILIARI A LAVORATORI DIPENDENTI)	5.122.000,00	0,00	78.000,00	2.243.804,43	2.243.804,43	-2.800.195,67	0,00	-2.800.195,67	2.243.804,43	-2.800.195,67	0,00
BUI205020	PRESTAZIONI ECONOMICHE A LAVORATORI DISOCCUPATI NON AGRICOLI (IND. MOBILITA' IND. DISOCCUPAZIONE, IND. DELL'ASSICURAZIONE SOCIALE PER L'IMPEGNO ASP, MINIASPI, NASPI, ASDI, DIS-COLL E INDEMNITA' DI DISOCCUPAZIONE E TRATTAMENTI PER CARICHI FAMILIARI A LAVORATORI DIPENDENTI)	5.000.000,00	0,00	1.000.000,00	4.438.088,90	4.438.088,90	438.088,90	0,00	438.088,90	4.438.088,90	438.088,90	0,00
BUI205021	PRESTAZIONI ECONOMICHE A LAVORATORI DISOCCUPATI NON AGRICOLI (IND. MOBILITA' IND. DISOCCUPAZIONE, IND. DELL'ASSICURAZIONE SOCIALE PER L'IMPEGNO ASP, MINIASPI, NASPI, ASDI, DIS-COLL E INDEMNITA' DI DISOCCUPAZIONE E TRATTAMENTI PER CARICHI FAMILIARI A LAVORATORI DIPENDENTI)	154,93	0,00	0,00	154,93	154,93	154,93	0,00	154,93	154,93	154,93	0,00
BUI205033	PRESTAZIONI ECONOMICHE A LAVORATORI DISOCCUPATI NON AGRICOLI (IND. MOBILITA' IND. DISOCCUPAZIONE, IND. DELL'ASSICURAZIONE SOCIALE PER L'IMPEGNO ASP, MINIASPI, NASPI, ASDI, DIS-COLL E INDEMNITA' DI DISOCCUPAZIONE E TRATTAMENTI PER CARICHI FAMILIARI A LAVORATORI DIPENDENTI)	146.000,00	0,00	142.000,00	4.000,00	4.000,00	0,00	0,00	0,00	4.000,00	-4.000,00	0,00
BUI205046	PRESTAZIONI ECONOMICHE A LAVORATORI DISOCCUPATI NON AGRICOLI (IND. MOBILITA' IND. DISOCCUPAZIONE, IND. DELL'ASSICURAZIONE SOCIALE PER L'IMPEGNO ASP, MINIASPI, NASPI, ASDI, DIS-COLL E INDEMNITA' DI DISOCCUPAZIONE E TRATTAMENTI PER CARICHI FAMILIARI A LAVORATORI DIPENDENTI)	636.893.000,00	17.573.000,00	0,00	591.695.237,15	591.695.237,15	8.768.057,00	0,00	8.768.057,00	592.362.438,34	-62.103.581,66	8.010.855,81
BUI205048	PRESTAZIONI ECONOMICHE A LAVORATORI DISOCCUPATI NON AGRICOLI (IND. MOBILITA' IND. DISOCCUPAZIONE, IND. DELL'ASSICURAZIONE SOCIALE PER L'IMPEGNO ASP, MINIASPI, NASPI, ASDI, DIS-COLL E INDEMNITA' DI DISOCCUPAZIONE E TRATTAMENTI PER CARICHI FAMILIARI A LAVORATORI DIPENDENTI)	4.352.000,00	0,00	808.000,00	3.144.553,54	3.144.553,54	-309.446,46	0,00	-309.446,46	3.173.670,76	-370.329,24	375.734,81
BUI205052	PRESTAZIONI ECONOMICHE A LAVORATORI DISOCCUPATI NON AGRICOLI (IND. MOBILITA' IND. DISOCCUPAZIONE, IND. DELL'ASSICURAZIONE SOCIALE PER L'IMPEGNO ASP, MINIASPI, NASPI, ASDI, DIS-COLL E INDEMNITA' DI DISOCCUPAZIONE E TRATTAMENTI PER CARICHI FAMILIARI A LAVORATORI DIPENDENTI)	456.335.000,00	0,00	12.357.712,80	569.747.054,57	569.747.054,57	6.716.183,20	0,00	6.716.183,20	569.266.624,31	124.278.337,11	8.206.613,46
BUI205053	PRESTAZIONI ECONOMICHE A LAVORATORI DISOCCUPATI NON AGRICOLI (IND. MOBILITA' IND. DISOCCUPAZIONE, IND. DELL'ASSICURAZIONE SOCIALE PER L'IMPEGNO ASP, MINIASPI, NASPI, ASDI, DIS-COLL E INDEMNITA' DI DISOCCUPAZIONE E TRATTAMENTI PER CARICHI FAMILIARI A LAVORATORI DIPENDENTI)	7.749.280,00	4.721.173,11	0,00	12.470.453,11	13.036.268,93	102.788,69	0,00	102.788,69	12.470.453,11	523.523,74	145.100,77
BUI205054	PRESTAZIONI ECONOMICHE A LAVORATORI DISOCCUPATI NON AGRICOLI (IND. MOBILITA' IND. DISOCCUPAZIONE, IND. DELL'ASSICURAZIONE SOCIALE PER L'IMPEGNO ASP, MINIASPI, NASPI, ASDI, DIS-COLL E INDEMNITA' DI DISOCCUPAZIONE E TRATTAMENTI PER CARICHI FAMILIARI A LAVORATORI DIPENDENTI)	7.905.000,00	96.000,00	0,00	8.000.000,00	8.729.720,65	29.396,93	-965,94	28.432,99	8.000.000,00	6.702.802,97	55.350,67

Rendiconto Finanziario Gestionale 2015 - Parte II Uscite



Codice Capitoletto	Denominazione Capitoletto	Variazioni		Previsioni definitive	Somme impegnate		Gestione dei residui		Gestione di cassa		Totale residui al termine dell'esercizio	
		In aumento	In diminuzione		Totale impegni	Differenze rispetto alle previsioni	Iniziali	Variazioni	Totale	Previsioni definitive		Pagamenti
SUT205059	PRESTAZIONI (ASSEGNI STRAORDINARI PER IL SOSTEGNO DEL REDDITO A BONUS) A FAVORE DEI LAVORATORI GIÀ DIPENDENTI DALL'AMMINISTRAZIONE AUTONOMA DEI MONOPOLI DI STATO AI SENSI DELL'ART. 1, LETT. A) DELLA LEGGE N. 297/2004	0,00	0,00	0,00	94.945,52	94.945,52	8.150,96	0,00	8.150,96	0,00	94.934,78	8.161,70
SUT205071	ASSEGNI STRAORDINARI PER IL SOSTEGNO DEL REDDITO A FAVORE DEI LAVORATORI ADDETTI AL SERVIZIO DELLA RISCOSSIONE DEI TRIBUTI ERARIALI E DEGLI ALTRI TRIBUTI PUBBLICI - ART. 5, COMMA 1, LETT. B DELLA LEGGE N. 297/2004	34.206.150,00	283.000,00	34.489.150,00	34.950.911,50	451.161,50	489.062,58	0,00	489.062,58	34.528.812,58	34.821.192,10	293.089,52
SUT205072	PRESTAZIONI SOSTEGNO DEL REDDITO A FAVORE DEI LAVORATORI DEL SETTORE DEL TRASPORTO AEREO DI CUI ALL'ART. 1-TER, COMMA 1, LETT. B DEL DL N. 249/2004 CONVERTITO NELLA LEGGE N. 297/2004	270.000.000,00	0,00	270.000.000,00	150.956.206,19	-119.043.793,81	4.731,36	0,00	4.731,36	270.000.000,00	150.956.206,19	4.731,36
SUT205074	PRESTAZIONI SOSTEGNO DEL REDDITO A FAVORE DEI LAVORATORI DEL GRUPPO POSTALE ITALIANO AI SENSI DELL'ART. 5, COMMA 1, LETT. B) DEL DECRETO INTERMINISTRIALE N. 1792/2005 E DELL'ART. 5, COMMA 1, LETT. B), COMMA 2, 3 E 4, DEL DECRETO INTERMINISTRIALE 24 GENNAIO 2014, N. 7862	8.850.000,00	0,00	8.850.000,00	0,00	0,00	0,00	0,00	0,00	0,00	0,00	0,00
SUT205075	PRESTAZIONI A CARICO DEL "FONDO PER LA PROTEZIONE AL LAVORATORI DIPENDENTI DEL SETTORE PRIVATO DEI TRATTAMENTI DI FINE CARRIERA PER IL SETTORE PRIVATO E PER LE ATTIVITÀ DI EROGHE E DIRETTAMENTE AI LAVORATORI O RIMBORSATE ALLE AZIENDE	341.702.850,00	64.308.301,00	406.011.251,00	543.179.161,77	137.077.910,77	1.284.027,49	0,00	1.284.027,49	406.101.251,00	542.621.757,63	1.821.431,63
SUT205077	PRESTAZIONI ECONOMICHE AI LAVORATORI DIPENDENTI SOTTO IL RAPPORTO DELL'INDEBITAMENTO DOMICILIARE DI CONNESSE TRATTAMENTI DI FAMIGLIA E AI LAVORATORI AUTONOMI (INDEBITATI DEI COMUNI DELLA REGIONE ABRUZZO COLPITI DAGLI EVENTI SISMICI) - ART. 5, COMMI 1 E 2, DELLA LEGGE N. 306/2009	0,00	0,00	0,00	3.768,24	3.768,24	55.200,00	0,00	55.200,00	0,00	3.768,24	55.200,00
SUT205078	ASSEGNI PER IL SOSTEGNO DEL REDDITO IN VIA EMERGENZIALE A FAVORE DEI LAVORATORI DELLE IMPRESE DEL CREDITO AI SENSI DELL'ART. 6, COMMA 1, DELLA LEGGE N. 297/2004	1.366.867,59	619.800,00	1.986.167,59	1.418.828,36	-567.339,23	0,00	0,00	0,00	1.986.167,59	1.418.828,36	-567.339,23
SUT205079	BENEFICI DI NATURA ASSISTENZIALE A FAVORE DEI DIPENDENTI E DEI PENSIONATI POSTELEGRAFONICI (BORSE DI STUDIO, SIDSIO SCOLASTICI, CORSI DI FORMAZIONE, CONTRIBUTI PER ASILO NIDO, BONUS MUTUALITÀ EX POST	5.210.821,44	0,00	5.210.821,44	4.037.716,00	-1.173.105,44	15.461.705,91	0,00	15.461.705,91	5.210.821,44	5.082.465,52	-128.355,92
SUT205080	PRESTAZIONI DIVERSE A CARICO DELLA GESTIONE MUTUALITÀ EX POST	3.814.000,00	0,00	3.814.000,00	2.023.543,35	-1.790.456,65	223.653,45	0,00	223.653,45	3.814.000,00	1.886.547,13	-1.927.452,87
SUT205081	ASSEGNO ORDINARIO PER IL SOSTEGNO DEL REDDITO DI CUI ALL'ART. 5, COMMA 1, LETT. A) DEL D.M. N. 100/2004, PER IL SOSTEGNO DEL REDDITO A FAVORE DEI LAVORATORI DELLE IMPRESE DEL CREDITO INTERESSATI DA RIDUZIONI DELL'ORARIO DI LAVORO O DA SOSPENSIONE TEMPORANEA	35.541.225,00	8.447.674,00	43.988.899,00	21.838.159,77	-22.150.739,23	0,00	0,00	0,00	43.988.899,00	21.838.159,77	-22.150.739,23
SUT205082	ASSEGNO ORDINARIO A FAVORE DEI LAVORATORI IN CASO DI SOSPENSIONE TEMPORANEA DELL'ORARIO DI LAVORO PER IL SOSTEGNO DEL REDDITO DI CUI ALL'ART. 5, COMMA 1, LETT. A) DEL D.M. N. 100/2004, PER IL SOSTEGNO DEL REDDITO A FAVORE DEI LAVORATORI DELLE IMPRESE DEL CREDITO INTERESSATI DA RIDUZIONI DELL'ORARIO DI LAVORO O DA SOSPENSIONE TEMPORANEA	0,00	68.600.000,00	68.600.000,00	58.584.755,85	-10.015.244,15	38.747,14	0,00	38.747,14	68.600.000,00	58.551.171,41	-10.048.828,59
SUT205084	PRESTAZIONI DIVERSE A CARICO DEL FONDO DI ASSISTENZA E PREVIDENZA DEI PITTORI, SCULTORI, MUSICISTI, SCRITTORI ED AUTORI LETTERARI, PER IL SOSTEGNO DEL REDDITO A FAVORE DEI LAVORATORI DELLE ORGANIZZAZIONI MANIFESTAZIONI ARTISTICHE EDIZIONI DI PRODUZIONI LETTERARIE, ECC.)	700.000,00	0,00	700.000,00	233.467,90	-466.532,10	158.647,73	0,00	158.647,73	755.228,19	241.460,67	-453.767,52
SUT205085	INDENNITÀ DI FINE SERVIZIO E INDENNITÀ DI RINNOVAMENTO PER I CONTRIBUENTI AL FONDO DI ASSISTENZA E PREVIDENZA DEI PITTORI, SCULTORI, MUSICISTI, SCRITTORI ED AUTORI LETTERARI, PER IL SOSTEGNO DEL REDDITO A FAVORE DEI LAVORATORI DELLE ORGANIZZAZIONI MANIFESTAZIONI ARTISTICHE EDIZIONI DI PRODUZIONI LETTERARIE, ECC.)	3.736.598.000,00	0,00	3.736.598.000,00	3.506.866.337,80	-923.662,20	3.523.209,62	0,00	3.523.209,62	3.507.790.000,00	3.506.505.681,36	-2.284.318,64
SUT205085	BONUSITÀ AI LAVORATORI DELLE IMPRESE DEL CREDITO INTERESSATI DA RIDUZIONI DELL'ORARIO DI LAVORO O DA SOSPENSIONE TEMPORANEA	622.583.000,00	0,00	622.583.000,00	344.352.768,35	-278.230,23	1.742.512,40	0,00	1.742.512,40	289.214.000,00	343.380.892,16	74.166.892,16
SUT205087	PRESTAZIONI A CARICO DELLA GESTIONE EX ENRIPREP ASSICURAZIONE SOCIALE VITA	3.000.000,00	700.000,00	3.700.000,00	3.037.059,82	-662.940,18	6.159,66	0,00	6.159,66	3.700.000,00	3.043.209,48	-656.790,52
SUT205087	PRESTAZIONI DI NATURA SOCIALE A CARICO DELLA ASSICURAZIONE SOCIALE VITA	359.280.000,00	3.000.000,00	362.280.000,00	338.382.084,08	-23.897.915,92	144.778.896,89	-22.005.103,89	122.773.795,00	362.280.000,00	222.861.903,69	-139.418.096,31
SUT205088	PRESTAZIONI ASSISTENZIALI E FONDO DI SOLIDARIETÀ (EX ENAM)	30.000.000,00	0,00	30.000.000,00	20.605.447,17	-9.394.552,83	25.941.995,51	-1.321.291,34	24.620.705,17	27.680.000,00	18.346.018,63	-8.313.981,37

## Rendiconto Finanziario Gestionale 2015 - Parte II Uscite



Codice Capolo	Denominazione Capolo	Variazioni		Previsioni definitive	Somme impegnate		Iniziali	Gestione dei residui		Previsioni definitive	Gestione di cassa		Totale residui al termine dell'esercizio
		In aumento	In diminuzione		Totale impegni	Differenze rispetto alle previsioni		Variazioni	Totale		Pagamenti	Differenze rispetto alle previsioni	
BUI205089	ASSEGNI ORDINARI PER IL SOSTEGNO DEL REDDITO A FAVORE DEI LAVORATORI DELLE IMPRESE ASSICURATIVE E DELLE SOCIETA' DI ASSISTENZA, AI SENSI DELL'ART. 5, COMMA 2, 3 E 4 DEL DECRETO LEGGISLATIVO 28/11/2010, N. 201, E DELL'ART. 1, LETTERE COMMA 2, 3 E 4 DEL DECRETO MINISTERIALE 17 GENNAIO 2014, N. 794/99	0,00	2.213.708,99	21.519.291,01	22.280.032,79	760.741,72	7.361,23	0,00	7.361,23	21.526.652,24	22.205.292,68	678.640,44	82.101,28
BUI205090	PRESTAZIONI A CARICO DEL FONDO DI ASSISTENZA DEI DIRIGENTI DI AZIENDE INDUSTRIALI GIA' DEL	0,00	0,00	0,00	0,00	0,00	370.628,78	0,00	370.628,78	0,00	0,00	0,00	370.628,78
BUI205094	CONTRIBUTO PREVIDENZIALE DA PARTE DELLA MADRE LAVORATRICE DEI SERVIZI DI BABY-SITTING O, ALTERNATIVAMENTE, DEI SERVIZI PER L'INFANZIA, IN LUOGO DEL CONGEDO PARENTALE, AI SENSI DELL'ART. 10, COMMA 1, LETTERA B) DEL DECRETO LEGGISLATIVO 2012, N. 74, CONVERTITO, CON MODIFICAZIONI, DALLA LEGGE 1° AGOSTO 2012, N. 122, DEL DECRETO LEGGISLATIVO 2012, N. 92 E DEL DECRETO DEL MINISTERO DEL LAVORO E DELLE POLITICHE SOCIALI 22 DICEMBRE 2012	30.000,00	0,00	554.000,00	22.835.394,52	22.301.394,52	1.930.564,32	0,00	1.930.564,32	534.000,00	2.536.432,45	2.002.432,45	22.229.726,39
BUI205095	PRESTAZIONI ECONOMICHE AI LAVORATORI DEI TERRITORI DELLE PROVINCE DI BOLOGNA, MODENA, PARMA E REGGIO EMILIA	2.219.000,00	0,00	1.800.000,00	1.300.684,04	-499.335,96	0,00	0,00	0,00	1.800.000,00	1.300.684,04	-499.335,96	0,00
BUI205096	ASSEGNI ORDINARI PER IL SOSTEGNO DEL REDDITO AI LAVORATORI INTERESSATI DA RIDUZIONE O RIFORMAZIONE DELLA STRUTTURA DI CARICO DEL FONDO ORDINARIO DI CUI ALL'ART. 5, COMMA 1, DELLA LEGGE 28 GIUGNO 2012, N. 92 E AGLI ARTICOLI 26 E 28 DEL DECRETO LEGISLATIVO 14 SETTEMBRE 2010, N. 146	211.353.274,00	0,00	130.406.394,00	0,00	-130.406.394,00	0,00	0,00	0,00	130.406.394,00	0,00	-130.406.394,00	0,00
BUI205097	ASSEGNI PER IL SOSTEGNO DEL REDDITO A CARICO DELL'INPS PER I CONTRIBUENTI AUTONOMI	0,00	0,00	202.000.000,00	133.285.010,00	-68.734.400,00	0,00	0,00	0,00	202.000.000,00	131.989.956,74	-70.030.043,26	1.295.643,26
BUI205098	ASSEGNI STRAORDINARI PER IL SOSTEGNO DEL REDDITO A CARICO DEL GRUPPO FERROVIE DELLO STATO ITALIANE AI SENSI DELL'ART. 5, COMMA 1, LETTERA C), DEL D. L. 9 GENNAIO 2010, N. 89/04	0,00	0,00	0,00	72.553.615,38	72.553.615,38	0,00	0,00	0,00	0,00	72.285.762,99	72.285.762,99	267.852,39
Totale 3.1.2.05 - USCITE PER PRESTAZIONI ISTITUZIONALI		2.016.011.163,30	1.816.898.946,28	36.795.636.437,19	34.756.327.738,65	-2.039.508.698,54	2.299.953.040,66	-23.327.361,17	2.296.625.679,51	36.795.912.625,88	35.141.418.600,39	-1.654.494.025,49	1.851.534.817,77
<b>3.1.2.06 - TRASFERIMENTI PASSIVI</b>													
BUI206041	ONERI PER CONTRIBUI O INSUFFICIENTIA AL FAVORE DEI FONDI PER LA SANITA', C.C. 1, DI FON. IONATA FAVORE DEI FONDI DI PREVIDENZA	5.000.000,00	0,00	0,00	41.176.500,83	11.176.500,83	0,00	0,00	0,00	30.000.000,00	41.176.500,83	11.176.500,83	0,00
BUI206042	VALORI CAPITALI PER INDENNITA' PREMIO DI SERVIZIO, INDENNITA' DI DIMISSIONE E TRATTAMENTO DI FINE	15.960.000,00	0,00	11.200.000,00	9.291.911,07	-1.908.088,93	2.590.000,00	0,00	2.590.000,00	11.200.000,00	9.291.911,07	-1.908.088,93	2.590.000,00
BUI206053	ONERI PER L'ASSISTENZA DI MALATTIA MALATI DI TUBERCOSI DI CUI ALL'ART. 2 DELLA LEGGE N. 23/1/1988 PER PERIODE FINO AL 31 DICEMBRE 1988, DA VERSARE ALLA GESTIONE LIQUIDAZIONE DEGLI ENTI	0,00	0,00	0,00	0,00	0,00	1.281.645,36	0,00	1.281.645,36	0,00	0,00	0,00	1.281.645,36
Totale 3.1.2.06 - TRASFERIMENTI PASSIVI		5.000.000,00	0,00	11.200.000,00	50.468.411,90	9.268.411,90	3.871.645,36	0,00	3.871.645,36	41.200.000,00	50.468.411,90	9.268.411,90	3.871.645,36
<b>3.1.2.07 - ONERI FINANZIARI</b>													
BUI207002	INTERESSI PASSIVI SU PRESTAZIONI A SOSTEGNO DEL REDDITO ARRETRATE (ESCLUSI ONERI SENIENZE PER CUI NON E' STATO INTERVENUTO IL D.L. N. 495/1995 E N. 342/1994)	4.726.734,61	0,00	3.080.097,13	1.524.616,36	-1.555.480,77	609,19	0,00	609,19	3.080.097,13	1.524.616,36	-1.555.480,77	609,19
BUI207006	INTERESSI PASSIVI SUI SALDI DELLE DENUNCE CONTRIBUTIVE A CREDITO DEI DATORI DI LAVORO RIMBORSATI IN ANTICIPO	1.083.463,08	0,00	1.093.439,91	808.989,59	-284.450,32	0,00	0,00	0,00	1.093.439,91	808.989,59	-284.450,32	0,00
Totale 3.1.2.07 - ONERI FINANZIARI		5.822.227,69	0,00	4.173.537,04	2.333.605,95	-1.839.931,09	609,19	0,00	609,19	4.173.537,04	2.333.605,95	-1.839.931,09	609,19



Rendiconto Finanziario Gestionale 2015 - Parte II Uscite



Codice Capitoletto	Denominazione Capitoletto	Variazioni		Previsioni definitive	Somme impegnate		Gestione dei residui		Totali	Gestione di cassa		Totale residui al termine dell'esercizio
		In aumento	In diminuzione		Totale impegni	Differenze rispetto alle previsioni	Iniziali	Variazioni		Previsioni definitive	Pagamenti	
<b>3.1.2.09 - POSTE CORRETIVE E COMPENSATIVE DI ENTRATE CORRENTI</b>												
SU1209087	RIMBORSO INTERESSI PER ESTINZIONE ANTICIPATA DEI POSTI DI CUI ALL'ART.7.C3 DEL D.L. 78/2010 CONVERTITO NELLA L. 122/2010	0,00	0,00	0,00	1.709,58	1.709,58	0,00	0,00	0,00	0,00	1.709,58	0,00
SU1209088	RIMBORSO DELLE QUOTE DI RIPARTIZIONE DEGLI SCHEMI NON PIU' DOVUTE PER LE PRESTAZIONI DI NELLA L. 122/2010	94.000,00	0,00	94.000,00	163.077,90	69.077,90	9.470,95	0,00	9.470,95	94.000,00	171.051,23	1.497,62
SU1209089	RIMBORSO INTERESSI PER ESTINZIONE ANTICIPATA DEI PRESTITI CONCESSI DALLA GESTIONE UNITARIA DELLE PRESTAZIONI CREDITIZIE E SOCIALI	0,00	0,00	0,00	29.144,92	29.144,92	0,00	0,00	0,00	0,00	29.144,92	0,00
SU1209090	MULTI CONCESSI DALLA GESTIONE UNITARIA DELLE PRESTAZIONI CREDITIZIE E SOCIALI	0,00	0,00	0,00	3.747,46	3.747,46	0,00	0,00	0,00	0,00	3.747,46	0,00
SU1209092	RIMBORSO DELLE RISERVE E DEI VALORI CAPITALI DI RISCANTO VERSATI DAGLI ISCRITTI AI FONDI PER IL RIMBORSO DEI PRESTITI CONCESSI DALLA GESTIONE UNITARIA (EX INADEL) E DEI DIPENDENTI DEGLI ENTI LOCALI (EX INADEL)	825.000,00	5.000,00	830.000,00	539.333,12	29.102,11	29.102,11	0,00	29.102,11	830.000,00	539.333,12	29.102,11
<b>Totale 3.1.2.09 - POSTE CORRETIVE E COMPENSATIVE DI ENTRATE CORRENTI</b>		<b>919.000,00</b>	<b>5.000,00</b>	<b>924.000,00</b>	<b>737.012,98</b>	<b>-168.887,02</b>	<b>38.573,06</b>	<b>0,00</b>	<b>38.573,06</b>	<b>924.000,00</b>	<b>744.886,31</b>	<b>-179.013,69</b>
<b>3.1.2.10 - USCITE NON CLASSIFICABILI IN ALTRE VOCI</b>												
SU1210009	SPESSE PER RISARCIMENTI CONNESSE A CONTROVERSIE IN MATERIA ASSISTENZIALE (ESCLUSI I CASI DI INDEBITAMENTO CON Istituzioni N. 495/1995 E N. 240/1994)	223.616,10	0,00	223.616,10	18.289,28	-133.791,73	0,00	0,00	0,00	205.346,82	71.555,09	-133.791,73
SU1210024	SPESSE PER SERVIZI SVOLTI DAI CAT PER LA DETERMINAZIONE DELL'INDICATORE DELLA SITUAZIONE ECONOMICA EQUIVALENTE (ISEE)	76.000.000,00	0,00	76.000.000,00	39.522.178,21	0,00	39.522.178,21	0,00	39.522.178,21	76.000.000,00	60.984.039,53	-15.015.860,47
SU1210025	RICONFERMAZIONE DI PRESTAZIONI A SOSTEGNO DEL REDDITO	80.000,00	0,00	80.000,00	26.757,00	-53.243,00	6.332,00	0,00	6.332,00	80.000,00	6.113,00	-73.887,00
SU1210027	SPESSE PER VISITE MEDICHE DI CONTROLLO IN ATUAZIONE DELL'ART. 5, COMMA 12 E 13 DEL DECRETO LEGGE N. 118/2011 CONVERTITO NELLA LEGGE N. 138/2011 (GAS CAPITOLI SU104693)	38.300.000,00	0,00	38.300.000,00	31.458.160,57	-6.841.839,43	2.566.876,76	-18.924,95	2.547.951,81	38.300.000,00	32.994.379,06	-5.395.620,94
SU1210030	CONSEGNE DEI MUTUI AGLI ISCRITTI	1.100.000,00	0,00	1.100.000,00	864.337,44	-235.662,56	258.537,03	-56.821,61	199.715,42	1.100.000,00	865.843,28	-234.056,72
SU1210034	RIMBORSO A CARICO DEL FONDO DI GARANZIA A SOSTEGNO DEL REDDITO (GAS) CONCESSI O GARANTITI DALL'ISTITUTO	50.000.000,00	0,00	50.000.000,00	47.271.427,74	-2.728.572,26	0,00	0,00	47.271.427,74	50.000.000,00	47.271.427,74	-2.728.572,26
SU1210040	SPESSE LEGALI CONNESSE AL CONTRAZIONO IN SPESSE DIVERSE	0,00	200.000,00	200.000,00	22.395,53	-177.604,47	0,00	0,00	200.000,00	200.000,00	22.395,53	-177.604,47
<b>Totale 3.1.2.10 - USCITE NON CLASSIFICABILI IN ALTRE VOCI</b>		<b>165.703.616,10</b>	<b>200.000,00</b>	<b>165.903.616,10</b>	<b>155.721.544,31</b>	<b>-10.163.302,51</b>	<b>42.353.924,00</b>	<b>-77.746,56</b>	<b>42.276.177,44</b>	<b>165.885.346,82</b>	<b>142.132.764,17</b>	<b>-23.752.582,65</b>
<b>TOTALE USCITE CORRENTI PRESTAZIONI A SOSTEGNO DEL REDDITO</b>		<b>36.806.199.863,96</b>	<b>1.823.325.906,21</b>	<b>38.630.525.770,17</b>	<b>34.965.588.313,79</b>	<b>-2.042.461.007,26</b>	<b>2.306.217.752,29</b>	<b>-23.405.107,73</b>	<b>2.282.812.644,56</b>	<b>37.008.125.509,74</b>	<b>35.337.098.968,72</b>	<b>-1.671.027.141,02</b>
<b>3.2 - TITOLO II - USCITE IN CONTO CAPITALE</b>												
<b>3.2.1 - INVESTIMENTI</b>												
<b>3.2.1.14 - CONCESSIONI DI CREDITI E ANTICIPAZIONI</b>												
SU2114002	CONCESSIONE MUTUI AGLI ISCRITTI DELLA GESTIONE PRESTAZIONI CREDITIZIE E SOCIALI (EX INPS)	600.000.000,00	0,00	600.000.000,00	244.222.622,62	-355.777.377,38	226.654.029,30	-33.081.498,11	193.572.571,19	600.000.000,00	299.608.197,55	-300.391.802,45
SU2114006	CONCESSIONE PRESTITI AGLI ISCRITTI (EX INPS)	450.000,00	0,00	450.000,00	292.942,20	-157.057,80	630.085,32	0,00	630.085,32	450.000,00	288.162,00	-161.848,00
SU2114007	CONCESSIONE PRESTITI AGLI ISCRITTI (EX INPS) A CARICO DEL PERSONALE DIPENDENTE DA POSTE S.P.A. E SOCIETA' DEL GRUPPO	54.000.000,00	0,00	54.000.000,00	32.707.854,99	-21.092.145,01	2.175.822,39	0,00	2.175.822,39	53.800.000,00	32.992.533,09	-20.807.466,91
SU2114008	ANTICIPAZIONI SUL TRATTAMENTO DI FINE RAPPORTO AGLI ISCRITTI AI FONDI SPECIALI DI PREVIDENZA UNITARIA (EX INPS) E DEI DIPENDENTI DELLE SOCIETA' PRIVATE DEL GAS (AI SENSI DELL'ART. 1 DELLA LEGGE N. 397/1982)	3.461.115,00	552.207,42	3.913.322,42	2.593.314,40	-1.450.008,02	0,00	0,00	4.013.322,42	4.013.322,42	2.593.314,40	-1.450.008,02
SU2114020	CONCESSIONE PRESTITI AGLI ISCRITTI DELLA GESTIONE PRESTAZIONI CREDITIZIE E SOCIALI	1.200.200.000,00	200.000.000,00	1.400.200.000,00	922.974.205,67	-477.225.794,33	33.356.328,69	-8.848.386,56	24.507.942,12	1.400.200.000,00	908.368.003,53	-491.831.996,47
SU2114021	RIMBORSO RATE DI PRESTITI AGLI ISCRITTI, RISCOSSO	500.000,00	0,00	500.000,00	124.983,67	-375.016,33	688.195,89	0,00	688.195,89	500.000,00	558.877,49	-58.877,49
SU2114023	<b>Totale 3.2.1.14 - CONCESSIONI DI CREDITI E ANTICIPAZIONI</b>	<b>1.859.831.115,00</b>	<b>200.552.207,42</b>	<b>2.060.383.322,42</b>	<b>1.203.097.218,76</b>	<b>-857.086.103,66</b>	<b>263.514.448,58</b>	<b>-41.929.844,67</b>	<b>221.564.603,91</b>	<b>2.060.183.322,42</b>	<b>1.244.564.401,50</b>	<b>-815.618.920,92</b>
<b>TOTALE USCITE IN CONTO CAPITALE</b>		<b>1.859.831.115,00</b>	<b>200.552.207,42</b>	<b>2.060.383.322,42</b>	<b>1.203.097.218,76</b>	<b>-857.086.103,66</b>	<b>263.514.448,58</b>	<b>-41.929.844,67</b>	<b>221.564.603,91</b>	<b>2.060.183.322,42</b>	<b>1.244.564.401,50</b>	<b>-815.618.920,92</b>
<b>PRESTAZIONI A SOSTEGNO DEL REDDITO</b>												<b>180.117.421,17</b>

Rendiconto Finanziario Gestionale 2015 - Parte II Uscite



Codice Capitoletto	Denominazione Capitoletto	Variazioni		Previsioni definitive	Somme impegnate		Gestione dei residui		Previsioni definitive	Gestione di cassa		Totale residui al termine dell'esercizio
		In aumento	In diminuzione		Totale impegni	Differenze rispetto alle previsioni	Initiali	Variazioni		Totale	Previsioni definitive	
<b>3.4 - TITOLO IV - PARTITE DI GIRO</b>												
<b>3.4.1 - USCITE AVENTI NATURA DI PARTITE DI GIRO</b>												
		111.914.000,00	0,00	115.131.000,00	123.399.642,17	8.268.642,17	7.962.607,02	0,00	115.121.637,40	123.355.076,30	8.233.540,90	8.007.170,89
BU4121007	VERSAMENTO ALLE ORGANIZZAZIONI SINDACALI DI RAPPRESENTAZIONE PER CONTI DI ASSOCIATIVI	76.310.000,00	0,00	5.177.380.000,00	4.988.772.884,64	-188.607.315,16	35.721.320,65	0,00	5.177.380.000,00	4.988.898.260,29	-178.481.739,71	25.595.745,20
BU4121011	PAGAMENTO DI PRESTAZIONI PER CONTI DI ALTRI ENTI	0,00	0,00	0,00	0,00	0,00	1.282.841,33	0,00	0,00	0,00	0,00	1.282.841,33
BU4121013	VERSAMENTO ALLE REGIONI DI CORRISPETTIVI PER LE REGIONI DI RIFUGIO PER CONTI DEL SERVIZIO SANITARIO NAZIONALE	0,00	0,00	0,00	0,00	0,00	37.097,42	0,00	0,00	0,00	0,00	37.097,42
BU4121019	VERSAMENTI DI SOMME RELATIVE A PRESTAZIONI RECUPERATE PER CONTO DELLE ISTITUZIONI ESTERE (ANF, SANITARE, ECC.)	0,00	0,00	0,00	0,00	0,00	3.978.517,57	0,00	3.978.517,57	584.265,74	119.778,17	3.394.221,63
BU4121055	STATO QUALE DATORE DI LAVORO PER IL FINANZIAMENTO DELLA PREVIDENZA COMPLEMENTARE, AI SENSI DELL'ART. 74 DELLA LEGGE N. 388/2000	70.000.000,00	0,00	200.000.000,00	359.787.707,26	159.787.707,26	9.722.660,65	0,00	200.000.000,00	352.779.121,58	152.779.121,58	16.731.246,33
BU4121059	CONFERENZE AI LAVORATORI POSTI IN ESODO PER CONTO DEI DATORI DI LAVORO, AI SENSI DELL'ART. 4, COMMI DA 1 A 7 TER, DELLA LEGGE 28 GIUGNO 2012, N. 92	0,00	0,00	0,00	4.727.343,41	1.377.343,41	26.861.620,68	0,00	26.861.620,68	29.801.668,76	21.139.948,08	1.597.395,33
BU4121061	IMPRESO D'INTEGRAZIONE LE RIMESSE AGI ALTRI RISPETTO ALLE PRESTAZIONI EROGATE PER LOI CONTO	0,00	0,00	3.350.000,00	4.727.343,41	1.377.343,41	26.861.620,68	0,00	26.861.620,68	29.801.668,76	21.139.948,08	1.597.395,33
	<b>Totale 3.4.1.21 - USCITE AVENTI NATURA DI PARTITE DI GIRO</b>	<b>5.279.984.000,00</b>	<b>0,00</b>	<b>5.495.861.000,00</b>	<b>5.476.687.377,68</b>	<b>-19.173.622,32</b>	<b>85.366.665,32</b>	<b>0,00</b>	<b>5.501.627.675,65</b>	<b>5.506.418.324,67</b>	<b>3.790.649,02</b>	<b>56.635.718,33</b>
	<b>TOTALE PARTITE DI GIRO PRESTAZIONI A SOSTEGNO DEL REDDITO</b>	<b>5.279.984.000,00</b>	<b>0,00</b>	<b>5.495.861.000,00</b>	<b>5.476.687.377,68</b>	<b>-19.173.622,32</b>	<b>85.366.665,32</b>	<b>0,00</b>	<b>5.501.627.675,65</b>	<b>5.506.418.324,67</b>	<b>3.790.649,02</b>	<b>56.635.718,33</b>
	<b>Totale Uscite - UPS 3 - PRESTAZIONI A SOSTEGNO DEL REDDITO</b>	<b>43.947.974.178,96</b>	<b>1.823.525.906,21</b>	<b>44.564.093.643,47</b>	<b>41.645.372.910,23</b>	<b>-2.918.720.733,24</b>	<b>2.655.088.906,19</b>	<b>-65.334.952,40</b>	<b>2.899.763.953,79</b>	<b>42.087.081.094,89</b>	<b>-2.482.855.412,92</b>	<b>2.148.055.789,13</b>

## Rendiconto Finanziario Gestionale 2015 - Parte II Uscite



Codice Capitoletto	Denominazione Capitoletto	Variazioni		Previsioni definitive	Somme impegnate		Gestione dei residui		Gestione di cassa		Totale residui al termine dell'esercizio	
		In aumento	In diminuzione		Totale impegni	Differenze rispetto alle previsioni	Variazioni	Totali	Previsioni definitive	Pagamenti		Differenze rispetto alle previsioni
<b>UPB 4 - RISORSE UMANE</b>												
<b>4.1 - TITOLO I - USCITE CORRENTI</b>												
<b>4.1.1 - FUNZIONAMENTO</b>												
<b>4.1.1.01 - USCITE PER GLI ORGANI DELL'ENTE</b>												
HUT101001	DIRETTORE GENERALE	190.000,00	0,00	410.000,00	379.912,46	-30.087,54	55.540,32	0,00	410.000,00	344.930,67	-65.069,33	90.522,11
HUT101002	COMPENSI FISSI PER GLI ORGANI DEL CONSIGLIO DI AMMINISTRAZIONE E IL DIRETTORE GENERALE, IL DIRETTORE CENTRALE E LA COMMISSIONE CENTRALE PER L'ACCERTAMENTO E LA RISCOSSIONE DEI CONTRIBUTI AGRICOLI UNIFICATI DEI COMITATI LOCALI, LE ASSOCIAZIONI DEI PROPRIETARI E COLTIVATORI, LE ASSOCIAZIONI DI ATTIVITA' COMMERCIALE E RELATIVI ONERI PREVIDENZIALI E ASSISTENZIALI	0,00	0,00	409.500,00	388.271,06	-21.228,94	85.970,33	0,00	409.500,00	325.454,67	-84.045,33	146.686,72
HUT101003	ONERI PER GLI TROVAMENTI FISSI AI COMPONENTI DEL COMITATO DI AMMINISTRAZIONE E AL DIRETTORE GENERALE	0,00	0,00	2.403.000,00	2.403.000,00	0,00	1.308.486,75	0,00	2.403.000,00	1.833.330,18	-569.669,82	1.878.196,57
HUT101004	COMPENSI DEI COMITATI REGIONALI E PROVINCIALI	100.000,00	0,00	80.000,00	82.138,64	-97.861,36	29.080,86	0,00	180.000,00	37.470,88	-142.529,02	73.748,92
HUT101005	COMPENSI DEI COMITATI REGIONALI E PROVINCIALI PER IL FUNZIONAMENTO DEI TAL ORGANI RELATIVI ONERI PREVIDENZIALI E ASSISTENZIALI	423.710,00	0,00	423.710,00	202.991,73	-220.718,27	144.110,55	-66.499,73	423.710,00	180.351,23	-263.358,77	120.051,32
HUT101006	RIMBORSO SPESE AI COMPONENTI DEL COLLEGIO SINDACALE E AL MAGISTRATO DELLA CORTE DEI CONTI DELEGATO AL CONTROLLO, AI SENSI DELLA LEGGE N. 288 DEL 28.10.1997 E COMMISSIONARIALE N. 2/8 DEL 25 NOVEMBRE 2009	28.800,00	0,00	28.800,00	7.228,52	-19.071,48	10.000,00	0,00	28.800,00	1.125,00	-25.675,00	16.603,32
HUT101007	RIMBORSO SPESE AI COMPONENTI DEL CONSIGLIO DI AMMINISTRAZIONE E DEI COMITATI CENTRALI E PROVINCIALI DI AMMINISTRAZIONE E DI RISCOSSIONE DEI CONTRIBUTI AGRICOLI UNIFICATI DEI COMITATI LOCALI, LE ASSOCIAZIONI DEI PROPRIETARI E COLTIVATORI, LE ASSOCIAZIONI DI ATTIVITA' COMMERCIALE E RELATIVE ALTRE SPESE RELATIVE AL FUNZIONAMENTO DEI TAL ORGANI E RELATIVI ONERI	436.351,00	0,00	436.351,00	274.912,55	-161.438,45	324.827,14	0,00	436.351,00	181.844,70	-254.506,30	418.094,99
<b>Totale 4.1.1.01 - USCITE PER GLI ORGANI DELL'ENTE</b>		<b>290.000,00</b>	<b>0,00</b>	<b>4.289.351,00</b>	<b>3.738.954,96</b>	<b>-550.406,04</b>	<b>1.957.915,95</b>	<b>-66.499,73</b>	<b>4.289.351,00</b>	<b>2.894.507,43</b>	<b>-1.404.853,57</b>	<b>2.746.863,75</b>

Rendiconto Finanziario Gestionale 2015 - Parte II Uscite



Codice Capolo	Denominazione Capolo	Previsioni iniziali		Variazioni		Previsioni definitive		Somme impegnate		Gestione dei residui		Gestione di cassa		Totale residui al termine dell'esercizio
		In aumento	In diminuzione	Totale impegni	Differenze rispetto alle previsioni	Iniziali	Variazioni	Totale	Previsioni definitive	Pagamenti	Differenze rispetto alle previsioni			
<b>4.1.102 - ONERI PER IL PERSONALE IN ATTIVITÀ DI SERVIZIO</b>														
HU1102001	STIPENDI ASSEGNATI FISSE E INDEBITATE SPECIALI. COMPENSI PER IL PERSONALE IN SERVIZIO A TEMPO INDETERMINATO E DETERMINATO	60.000.000,00	0,00	809.146.645,06	-30.853.354,94	3.711.666,68	-17.815,14	3.693.851,54	809.337.750,22	840.000.000,00	-30.662.241,78	3.502.738,38		
HU1102002	COMPENSI PER LAVORO STRAORDINARIO E TURNI	19.000.000,00	0,00	16.316.115,91	-2.683.884,09	4.700.030,49	-835.095,46	3.864.935,03	16.106.207,75	19.000.000,00	-2.893.792,25	4.074.843,19		
HU1102005	INDEBITATE E RIMBORSO SPESE PER MISSIONI ALL'INTERNO	26.430.217,66	0,00	14.012.627,48	-9.707.772,62	8.010.425,44	-2.278.135,78	5.731.289,65	23.800.400,00	23.800.400,00	-11.262.232,08	7.195.749,21		
HU1102006	INDEBITATE E RIMBORSO SPESE PER MISSIONI ALL'INTERNO	250.085,00	0,00	111.938,95	-98.161,15	91.694,32	-4.880,58	86.813,74	150.000,00	150.000,00	-66.781,94	115.414,53		
HU1102007	INDEBITATE E RIMBORSO SPESE PER MISSIONI LOCALI	1.200.000,00	0,00	478.536,33	-721.463,67	886.976,84	-102.141,08	784.835,76	1.200.000,00	1.200.000,00	-428.806,38	702.178,47		
HU1102009	ONERI PREVIDENZIALI E ASSISTENZIALI A CARICO DELL'ENTE CONNESSI AD ENOLUMENTI CORRISPONDI AL	316.042.459,00	0,00	317.799.197,89	-21.427.709,61	3.005.802,10	0,00	3.005.802,10	339.226.907,50	339.226.907,50	-21.427.564,98	3.005.657,47		
HU1102013	SPESE PER LA FORMAZIONE E ADESTRAMENTO DEL PERSONALE (COMPENSI A DOCENTI, ESPERTI, PROGETTISTI INTERNI ED ESTERNI, PARTECIPAZIONE A CORSI INDEBITATI DA ALTRI ENTISOCIETÀ, PRODOTTI, CONTRIBUTI A CARICO DELL'ENTE, COMPENSI E FINALIZZATI ALLA DIDATTICA E PER COMPENSI A DOCENTI INTERNI PER CORSI DI FORMAZIONE RICHIESTI DA ALTRE ORGANIZZAZIONI PUBBLICHE E PRIVATE)	0,00	0,00	0,00	0,00	142.148,79	-4.067,00	138.081,79	0,00	0,00	0,00	138.081,79		
HU1102014	SPESE PER TRASPORTO PER INCARICHI AI DIPENDENTI (SCUOTE, ALBERGHI, PROFESSIONALI)	440.400,00	0,00	96.152,16	-344.247,84	88.975,74	-3.038,79	85.936,95	440.400,00	440.400,00	-350.381,40	92.673,51		
HU1102015	QUOTE DONORATE COMPETENZE CORRISPONTE AL PERSONALE DEL RUOLO PROFESSIONALE E (ONORARI DI SERVIZIO)	26.569.112,83	57.666,40	26.626.179,23	0,00	27.560.153,45	-3.105.885,11	24.744.268,34	26.626.179,23	26.626.179,23	-9.217.884,01	33.962.152,35		
HU1102020	COMPENSI ACCESSORI DI RETRIBUZIONE DEL PERSONALE DIRIGENTE (RETRIBUZIONE DI POSIZIONE E DI RISULTATO)	56.051.650,83	195.572,90	56.247.223,83	25.932,37	33.002.243,59	-3.056.252,83	29.946.990,76	56.247.223,83	56.247.223,83	-4.808.308,34	34.781.231,47		
HU1102021	COMPENSI ACCESSORI PER IL PERSONALE APPARTENENTE ALL'ARMA DEI PROFESSIONISTI	19.810.370,88	0,00	19.701.690,87	-62.961,04	12.846.395,11	-278.109,90	12.568.279,21	19.701.690,87	19.701.690,87	-269.214,59	12.779.532,75		
HU1102022	FONDO PER TRATTAMENTI ACCESSORI PER IL PERSONALE APPARTENENTE ALL'ARMA MEDICA	30.880.665,42	2.225.819,42	32.804.159,49	-302.325,35	26.832.290,87	-439.039,49	25.393.251,38	32.804.159,49	33.106.484,84	-684.785,01	25.785.691,04		
HU1102023	COMPENSI ACCESSORI PER IL PERSONALE A SEGUITO DELLA RISOLUZIONE DEL RAPPORTO DI LAVORO	1.100.000,00	0,00	742.051,40	-357.948,60	50.636,26	0,00	50.636,26	742.051,40	1.100.000,00	-357.948,60	50.636,26		
HU1102024	INCENTIVI PER LA PROIEZIONE A FAVORE DEI PROFESSIONISTI DELL'AREA TECNICO-EDILIZIA	1.212.208,18	0,00	1.212.208,18	0,00	7.493.981,67	0,00	7.493.981,67	1.212.208,18	1.212.208,18	-1.212.208,18	8.706.189,85		
HU1102025	COMPENSI ACCESSORI PER IL PERSONALE DELLE AREE FUNZIONALIA, B, C, E DUALI RICHIESTE AD ESARIMENTO EX ART. 15, LEGGE N. 89/89	322.252.363,20	32.780.861,80	355.032.985,00	10.549.279,41	169.084.665,06	-7.263.225,49	161.821.339,57	355.032.985,00	355.032.985,00	-4.981.624,18	177.362.243,16		
HU1102026	FONDO PER TRATTAMENTI ACCESSORI PER IL PERSONALE APPARTENENTE ALL'ARMA DEI PROFESSIONISTI ART. 15, LEGGE N. 89/89	0,00	0,00	0,00	0,00	249.619,09	-137.498,92	112.120,17	0,00	0,00	109.226,68	2.893,49		
HU1102027	TATTAMENTO ACCESSORIO PER I DIRIGENTI GENERALI	10.120.521,11	1.094.457,55	11.068.371,31	-126.607,35	8.495.709,16	-107.723,29	8.387.985,87	11.068.371,31	11.214.976,66	-2.651.021,61	10.912.400,13		
HU1102028	SPESE PER TEROGAZIONE DI BUONI PASTO AL PERSONALE	38.200.000,00	0,00	30.244.387,78	-6.255.632,22	4.800.214,55	-1.392.329,96	3.407.884,59	36.500.000,00	36.500.000,00	-27.944.520,15	5.707.732,22		
HU1102029	SPESE PER LA GESTIONE DI ASIUNDO PER I FIGLI DEI DIRIGENTI	15.000.000,00	0,00	15.000.000,00	0,00	29.452.191,02	0,00	29.452.191,02	15.000.000,00	15.000.000,00	-1.408.069,09	30.860.260,11		
HU1102030	SPESE PER LA GESTIONE DI ASIUNDO PER I FIGLI DEI DIRIGENTI A CARICHI DI RESPONSABILITÀ	1.396.000,00	0,00	1.232.532,34	-163.067,66	681.087,91	-184.723,26	496.364,65	1.396.000,00	1.396.000,00	-640.441,83	889.855,16		
HU1102031	COMPENSI ACCESSORI PER LA FORMAZIONE E AGGIORNAMENTO DEL PERSONALE E PER CORSI DI FORMAZIONE RICHIESTI DA ALTRE ORGANIZZAZIONI PUBBLICHE E PRIVATE	0,00	0,00	0,00	0,00	420.822,40	-344.142,26	76.680,14	0,00	0,00	18.615,50	58.064,64		
HU1102032	COMPENSI ACCESSORI PER LA FORMAZIONE E AGGIORNAMENTO DEL PERSONALE MEDICO ELEVATE PROFESSIONALITÀ	2.500.000,00	0,00	1.332.705,62	-1.167.294,38	0,00	0,00	0,00	1.332.705,62	2.500.000,00	-1.167.294,38	0,00		
HU1102033	FONDO 4.1.102 - ONERI PER IL PERSONALE IN ATTIVITÀ DI SERVIZIO	1.668.456.034,21	4.475.601,69	1.718.516.395,15	-63.727.218,64	344.517.827,54	-19.556.104,35	325.061.723,19	1.718.516.395,15	1.718.516.395,15	-103.044.914,63	364.379.419,16		

Rendiconto Finanziario Gestionale 2015 - Parte II Uscite



Codice Capitoletto	Denominazione Capitoletto	Variazioni		Previsioni definitive	Somme impegnate		Gestione dei residui		Totale	Gestione di cassa		Totale residui al termine dell'esercizio	
		in aumento	in diminuzione		Totale impegni	Differenze rispetto alle previsioni	Previsioni definitive	Pagamenti		Differenze rispetto alle previsioni			
<b>4.1.104 - USCITE PER L'ACQUISTO DI BENI DI CONSUMO E DI SERVIZI</b>													
AU1104007	GETTONI DI PRESENZA E RIMBORSO SPESE AI SOCIARI PER LA PRESSIONE DEI CONTATTI CENTRALI PER PERICOLI NON AMMINISTRATIVI E ALTRE ORGANISMI RELATIVI A ONERI RIFLESSI	267.838,00	0,00	267.838,00	191.847,07	-75.990,93	67.957,19	-12.046,75	55.910,44	267.838,00	176.957,33	-91.270,67	71.190,18
AU1104008	SPESE PER ACCREDITAMENTI/ANTICIPI PER LA CONSULENZA E LE PRESTAZIONI ISTITUZIONALI	2.000.000,00	0,00	2.000.000,00	31.751,44	-713.248,56	3.696,04	0,00	3.696,04	745.000,00	3.847,71	-741.152,29	31.601,77
AU1104025	SPESE CONSULENZA	0,00	0,00	0,00	0,00	-84.240,70	14.761,04	-480,17	14.280,87	0,00	11.405,75	11.405,75	2.875,12
AU1104033	SPESE SERVIZIO DI MENSA PER IL PERSONALE (VEDI 449-1028)	0,00	0,00	0,00	0,00	0,00	87.660,91	-25.039,89	58.641,22	84.240,70	0,00	-84.240,70	0,00
AU1104032	SPESE PER LA SICUREZZA E LA SALUTE SUI LUOGHI DI LAVORO E PER I SERVIZI FINALIZZATI ALLA RIMOZIONE DEI RISCHI	3.200.000,00	0,00	3.200.000,00	1.466.351,80	313.670,04	0,00	0,00	1.152.681,76	1.152.681,76	864.053,11	-288.628,65	602.298,69
AU1104023	SPESE PER LA FORNITURA DI PRESTAZIONI DI LAVORO TEMPORANEO (LAVORO INTERIM)	0,00	0,00	0,00	230.000,00	-25.000,00	29.002,26	0,00	29.002,26	255.000,00	220.231,57	-34.768,43	38.770,69
AU1104054	ONERI PER IL PERSONALE GIÀ ADDETTO AL SERVIZIO DI PORTIERATO, CUSTODIA E VIGILANZA DEGLI IMMOBILI	0,00	0,00	0,00	0,00	0,00	17.192,36	0,00	17.192,36	0,00	0,00	0,00	17.192,36
AU1104063	DISEGNI - ART. 45, COMMA 18, LEGGE N. 388/2000	1.425.987,30	0,00	1.425.987,30	185.568,87	-814.411,13	18.415,31	-8.437,09	9.978,22	1.000.000,00	173.866,87	-626.103,13	21.670,22
AU1104073	SPESE PER VISTE MEDICO FISCALI A DIPENDENTI	0,00	0,00	0,00	78.210,44	-73.210,44	0,00	0,00	0,00	78.210,44	0,00	-78.210,44	0,00
AU1104073	COLLABORAZIONI	0,00	0,00	0,00	5.000,00	-1.472,43	238.707,11	-50.003,70	188.703,41	3.582.970,90	1.450.002,34	-2.132.968,56	849.240,25
<b>Totale 4.1.104 - USCITE PER L'ACQUISTO DI BENI DI CONSUMO E DI SERVIZI</b>													
		6.883.825,30	417.451,14	3.728.305,54	2.110.639,16	-1.472,43	238.707,11	-50.003,70	188.703,41	3.582.970,90	1.450.002,34	-2.132.968,56	849.240,25
<b>4.1.2 - INTERVENTI DIVERSI</b>													
<b>4.1.2.05 - USCITE PER PRESTAZIONI ISTITUZIONALI</b>													
AU1205014	ASSISTENTE AL TRE PRESTAZIONI DEL FONDO PER L'ASSISTENZA E L'EDUCAZIONE DEGLI ORFANI DEI	120.000,00	0,00	120.000,00	2.655,63	-117.344,37	0,00	0,00	0,00	120.000,00	2.655,63	-117.344,37	0,00
		120.000,00	0,00	120.000,00	2.655,63	-117.344,37	0,00	0,00	0,00	120.000,00	2.655,63	-117.344,37	0,00
<b>4.1.2.06 - TRASFERIMENTI PASSIVI</b>													
AU1206061	CONTRIBUTI DELL'AGENZIA PER LE RELAZIONI SINDACALI DELLE PUBBLICHE AMMINISTRAZIONI (ARAN)	121.554,00	0,00	121.554,00	99.023,30	-22.530,70	8.083,58	0,00	8.083,58	121.554,00	99.023,30	-22.530,70	8.083,58
AU1206063	ALISENSI DELL'ART. 50, G. 8, LETT. A), DLGS N. 281/1993	3.014.000,00	0,00	3.014.000,00	195.465,50	-804.534,50	5.174,00	-3.270,00	48.470,00	1.000.000,00	127.000,50	-872.999,50	116.935,00
AU1206075	INTERVENTI ASSISTENZIALI A FAVORE DEI PORTIERI SUSSIDI, BORSE DI STUDIO ASSISTENZIALI A FAVORE DEL PERSONALE (SUSSIDI PER I FIGLI DEI DIPENDENTI, CONTRIBUTI A FAVORE DEI FIGLI DEI DIPENDENTI, PATRIMONIALI, CONTRATTI PER CAUSA DI SERVIZIO ED	17.000,00	0,00	17.000,00	17.000,00	0,00	48.043,64	-28.032,50	20.011,14	17.000,00	3.011,14	-13.988,86	34.000,00
AU1206081	CONTRIBUTI A FAVORE DEI FIGLI DEI DIPENDENTI PER LE COLONIE ESTIVE E IN OCCASIONE DELLE FESTIVITA' DI FINE ANNO, CONTRIBUTI ED ONERI PER LE ATTIVITA' PATRIMONIALI, CONTRATTI PER CAUSA DI SERVIZIO ED	20.124.398,64	0,00	20.124.398,64	20.124.398,64	0,00	20.050.656,58	-2.624.962,79	17.425.695,79	20.124.398,64	20.836.108,58	711.709,94	16.713.885,85
AU1206084	ASSEGNI AL PERSONALE PER DANNI BIOLOGICI E ONERI PER PRESSIONI/INTERESSI/ESPRESSO SOLO INDENNIZZO	850.400,00	0,00	850.400,00	58.944,98	-441.655,02	1.259,28	0,00	1.259,28	500.000,00	32.119,76	-467.880,24	27.484,50
AU1206099	ONERI PER PRESSIONI/INTERESSI/ESPRESSO SOLO INDENNIZZO	0,00	0,00	0,00	0,00	0,00	169.460,46	0,00	169.460,46	0,00	0,00	0,00	169.460,46
		24.127.852,64	0,00	24.127.852,64	20.494.232,42	-1.268.720,22	20.329.145,54	-2.656.265,28	17.672.880,25	21.762.952,64	21.097.263,28	-665.689,36	17.069.849,39
<b>Totale 4.1.2.06 - TRASFERIMENTI PASSIVI</b>													
<b>4.1.4 - TRATTAMENTI DI QUERENZA, INTEGRATIVI E SOSTITUTIVI</b>													
<b>4.1.4.03 - ONERI PER IL PERSONALE IN QUERENZA</b>													
AU1403001	QUERENZA	174.007,701	0,00	174.007,701	153.821,925	-17.413,677	1.910.464,16	-450.246,88	1.460.217,28	171.235.303,00	153.253.728,96	-17.981.574,04	2.028.113,90
AU1403005	QUERENZA INTEGRATIVA SPECIALE AL PERSONALE IN QUERENZA	171.811.397,00	0,00	171.811.397,00	157.654,515	-2.197.582,75	2.000.554,83	-306.789,81	1.693.765,02	156.456.953,00	156.990.441,91	1.533.488,91	2.355.898,86
AU1403006	ONERI PER TRATTAMENTI PENSIONISTICI INTEGRATIVI A FAVORE DEL PERSONALE IN QUERENZA DELLA COMMA 4, LEGGE N. 144/1999	130.000,00	0,00	130.000,00	162.038,76	32.038,76	1.977,89	0,00	1.977,89	130.000,00	161.489,08	31,489,08	2.527,66
AU1403006	ONERI PER TRATTAMENTI PENSIONISTICI INTEGRATIVI A FAVORE DEL PERSONALE IN QUERENZA DELLA COMMA 4, LEGGE N. 144/1999	0,00	0,00	0,00	0,00	0,00	0,00	0,00	0,00	0,00	0,00	0,00	0,00
AU1403006	ONERI PER TRATTAMENTI PENSIONISTICI INTEGRATIVI A FAVORE DEL PERSONALE IN QUERENZA DELLA COMMA 4, LEGGE N. 144/1999	345.948.668,00	0,00	345.948.668,00	311.638.180,09	-15.164.075,91	3.912.996,97	-759.036,89	3.153.960,28	326.822.256,00	310.405.659,98	-16.416.596,05	4.386.480,42
		2.046.546.241,15	120.246.417,71	2.166.792.658,86	2.057.775.742,79	-82.300.996,90	371.696.593,11	-23.087.909,76	347.988.683,35	2.140.095.939,68	2.016.313.673,15	-123.782.266,54	389.430.852,99

## Rendiconto Finanziario Gestionale 2015 - Parte II Uscite



Codice Capitoletto	Denominazione Capitoletto	Previsioni iniziali		Variazioni		Somme impegnate		Gestione dei residui		Gestione di cassa		Totale residui al termine dell'esercizio	
		In aumento	In diminuzione	Previsioni definitive	Totale impegni	Differenze rispetto alle previsioni	Iniziali	Variazioni	Totale	Previsioni definitive	Pagamenti		Differenze rispetto alle previsioni
<b>4.2 - TITOLO II - USCITE IN CONTO CAPITALE</b>													
<b>4.2.1 - INVESTIMENTI</b>													
<b>4.2.1.1.4 - CONCESSIONI DI CREDITI E ANTICIPAZIONI</b>													
HU2114003	CONCESSIONE DI PRESTITI PERSONALE INERENTE AI SENSI DELL'ART. 59 DEL DPR N. 50/1979	0,00	0,00	200.000.000,00	108.422.376,72	-91.577.623,28	13.739.450,30	-231.844,87	13.507.605,43	200.000.000,00	108.994.541,93	-91.005.658,07	12.935.440,22
HU2114004	CONCESSIONE ADUTI ENDELI AL PERSONALE DIPENDENTE E CESSATO DAL SERVIZIO - ART. 59, DPR N. 50/1979 E SUCCESSIVE DISPOSIZIONI INTEGRATIVE	0,00	0,00	100.000.000,00	63.519.543,04	-36.480.456,96	40.127.701,35	-13.453.686,87	26.674.014,48	100.000.000,00	48.659.486,72	-51.340.313,28	41.534.081,80
	<b>Totale 4.2.1.1.4 - CONCESSIONI DI CREDITI E ANTICIPAZIONI</b>	<b>0,00</b>	<b>0,00</b>	<b>300.000.000,00</b>	<b>171.941.919,76</b>	<b>-128.058.080,24</b>	<b>53.867.151,65</b>	<b>-13.665.540,74</b>	<b>40.181.610,91</b>	<b>300.000.000,00</b>	<b>157.654.028,65</b>	<b>-142.345.971,35</b>	<b>54.489.502,02</b>
HU2115001	INDEBITAMENTO BUONOSCAPITAL PERSONALE CESSATO DAL SERVIZIO	0,00	0,00	80.000.000,00	64.817.770,92	-15.182.229,08	0,00	0,00	0,00	80.000.000,00	64.817.770,92	-15.182.229,08	0,00
HU2115003	TRATTAMENTO DI FINE RAPPORTO A PORTIERE PULITORI DE GLI STABILI DA REDDITO CESSATI DAL SERVIZIO	0,00	0,00	0,00	24.691,00	24.691,00	766,41	0,00	766,41	0,00	24.691,00	24.691,00	766,41
HU2115004	TRATTAMENTO DI FINE RAPPORTO AL PERSONALE CESSATO DAL SERVIZIO	0,00	0,00	3.000.000,00	2.257.165,54	-742.834,46	0,00	0,00	0,00	3.000.000,00	2.257.165,54	-742.834,46	0,00
	<b>Totale 4.2.1.1.5 - INDENNITÀ DI ANZIANITÀ E SIMILARI AL PERSONALE CESSATO DAL SERVIZIO</b>	<b>0,00</b>	<b>0,00</b>	<b>83.000.000,00</b>	<b>67.099.627,46</b>	<b>-15.900.372,54</b>	<b>766,41</b>	<b>0,00</b>	<b>766,41</b>	<b>83.000.000,00</b>	<b>67.099.627,46</b>	<b>-15.900.372,54</b>	<b>766,41</b>
	<b>TOTALE USCITE IN CONTO CAPITALE RISORSE UMANE</b>	<b>0,00</b>	<b>0,00</b>	<b>383.000.000,00</b>	<b>239.041.547,22</b>	<b>-143.988.452,78</b>	<b>53.867.918,06</b>	<b>-13.665.540,74</b>	<b>40.182.377,32</b>	<b>383.000.000,00</b>	<b>224.753.656,11</b>	<b>-158.246.343,89</b>	<b>54.470.288,43</b>
<b>4.4 - TITOLO IV - PARTITE DI GIRO</b>													
<b>4.4.1 - USCITE AVVENTI NATURA DI PARTITE DI GIRO</b>													
<b>4.4.1.21 - USCITE AVVENTI NATURA DI PARTITE DI GIRO</b>													
HU4121002	VERSAMENTO DI RITENUTE PREVIDENZIALI EFFETTUATE AL PERSONALE	6.000.000,00	0,00	128.000.000,00	124.085.454,78	-3.934.545,22	7.834.692,97	0,00	7.834.692,97	128.000.000,00	130.807.640,57	2.807.640,57	1.092.597,18
HU4121003	VERSAMENTO ALTRE RITENUTE EFFETTUATE AL PERSONALE	7.510.000,00	0,00	6.800.000,00	8.680.215,98	1.880.215,98	3.492.299,56	0,00	3.492.299,56	6.800.000,00	8.712.337,54	1.912.337,54	3.460.178,00
HU4121004	VERSAMENTO DELLE RITENUTE PREVIDENZIALI ENFAM EFFETTUATE AI MEDICI LIBERI PROFESSIONISTI CON INCARICO A CAPITOLATO	9.800,00	0,00	9.800,00	9.871,60	-28,40	13.167,68	0,00	13.167,68	9.800,00	5.235,79	-4.664,21	17.803,90
HU4121007	RITENUTE SUL CORRENDEBILI MEDICI CARICATI NEI CONTI DELLE ORGANIZZAZIONI SINDACALI	250,00	0,00	250,00	234,39	-15,61	7.424,35	0,00	7.424,35	250,00	0,00	-250,00	7.658,74
HU4121053	VERSAMENTO ALLO STATO DELLE QUOTE DI RETRIBUZIONI O DI EMOLUMENTI A CARICO DEL PERSONALE CESSATO DAL SERVIZIO PER LAVORO CON LE PUBBLICHE AMMINISTRAZIONI - ART. 23 TER. DEL DECRETO LEGGE N. 20/2011, CONVERTITO IN LEGGE N. 24/2011	0,00	0,00	0,00	85.480,76	85.480,76	102.520,47	0,00	102.520,47	0,00	0,00	0,00	188.001,23
	<b>Totale 4.4.1.21 - USCITE AVVENTI NATURA DI PARTITE DI GIRO</b>	<b>6.000.000,00</b>	<b>0,00</b>	<b>134.810.150,00</b>	<b>132.841.257,51</b>	<b>-1.968.292,49</b>	<b>11.450.105,04</b>	<b>0,00</b>	<b>11.450.105,04</b>	<b>134.810.150,00</b>	<b>139.525.213,90</b>	<b>4.715.063,90</b>	<b>4.766.148,05</b>
	<b>TOTALE PARTITE DI GIRO RISORSE UMANE</b>	<b>6.000.000,00</b>	<b>0,00</b>	<b>134.810.150,00</b>	<b>132.841.257,51</b>	<b>-1.968.292,49</b>	<b>11.450.105,04</b>	<b>0,00</b>	<b>11.450.105,04</b>	<b>134.810.150,00</b>	<b>139.525.213,90</b>	<b>4.715.063,90</b>	<b>4.766.148,05</b>
	<b>Totale Uscite - UPB 4 - RISORSE UMANE</b>	<b>125.245.417,71</b>	<b>30.405.719,17</b>	<b>2.657.906.089,89</b>	<b>2.429.688.647,52</b>	<b>-228.247.542,17</b>	<b>436.374.916,21</b>	<b>-36.773.450,50</b>	<b>399.601.165,71</b>	<b>2.657.906.089,89</b>	<b>2.380.592.443,16</b>	<b>-277.313.646,53</b>	<b>448.667.270,07</b>

Rendiconto Finanziario Gestionale 2015 - Parte II Uscite



Codice Capito	Denominazione Capito	Variazioni		Previsioni definitive	Somme impegnate		Totale	Gestione dei residui		Differenze rispetto alle previsioni	Gestione di cassa	Differenze rispetto alle previsioni	Totale residui al termine dell'esercizio
		in aumento	in diminuzione		Totale impegni	Differenze rispetto alle previsioni		Previsioni definitive	Pagamenti				
<b>UPB 5 - RISORSE STRUMENTALI</b>													
<b>5.1 - TITOLO I - USCITE CORRENTI</b>													
<b>5.1.1 - FUNZIONAMENTO</b>													
<b>5.1.1.01 - USCITE PER GLI ORGANI DELL'ENTE</b>													
BUI1101002	COMPENSI FISSI AI COMPONENTI IL CONSIGLIO DI AMMINISTRAZIONE E IL CONSIGLIO DI AMMINISTRAZIONE CENTRALE PER L'ACCERTAMENTO E RISCOSSIONE DEI CONTRIBUTI AGRICOLI UNIFICATI I COMITATI DELLE GESTIONI DEI COLTIVATORI DIRETTI, DEGLI ARTIGIANI E DEGLI ARTIGIANI A ATTIVITA' AGRICOLA E RELATIVI ONERI PREVIDENZIALI ASSISTENZA	0,00	0,00	0,00	0,00	0,00	2.041.060,81	0,00	2.041.060,81	0,00	762.854,08	762.854,08	1.278.206,73
BUI1101003	ONERI PER EMOLUMENTI FISSI AI COMPONENTI COLLEGIO DEI SINDACI	0,00	0,00	0,00	0,00	0,00	48.761,10	0,00	48.761,10	0,00	0,00	0,00	48.761,10
BUI1101005	GETTONI PRESENZA E RIMBORSO SPESE AL COMITATO CENTRALE E AI COMITATI CENTRALI E ALLE SEZIONI DI PRESENZA ED AL TRE SPESE RELATIVE AL FUNZIONAMENTO DI TAL ORGANI E RELATIVI ONERI	0,00	0,00	0,00	0,00	0,00	62.377,24	-3.979,81	58.397,43	0,00	746,06	746,06	57.651,37
BUI1101007	RIMBORSO SPESE AI COMPONENTI DEL CONSIGLIO DI AMMINISTRAZIONE E AI COMPONENTI DELLE SEZIONI DI PRESENZA ED AL TRE SPESE RELATIVE AL FUNZIONAMENTO DI TAL ORGANI E RELATIVI ONERI	0,00	0,00	0,00	0,00	0,00	252.308,55	0,00	252.308,55	0,00	0,00	0,00	252.308,55
<b>Totale 5.1.1.01 - USCITE PER GLI ORGANI DELL'ENTE</b>		<b>0,00</b>	<b>0,00</b>	<b>0,00</b>	<b>0,00</b>	<b>0,00</b>	<b>2.404.507,70</b>	<b>-3.979,81</b>	<b>2.400.527,89</b>	<b>0,00</b>	<b>763.600,14</b>	<b>763.600,14</b>	<b>1.636.927,75</b>
<b>5.1.1.02 - ONERI PER IL PERSONALE IN ATTIVITA DI SERVIZIO</b>													
BUI1102028	SPESE PER L'EROGAZIONE DI BUONI PASTO AL PERSONALE IN ATTIVITA DI SERVIZIO	0,00	0,00	0,00	0,00	0,00	2.179.995,94	-211.631,62	1.968.364,32	0,00	39.389,89	39.389,89	1.928.974,43
BUI1102030	SPESE PER LA GESTIONE DI ASSIUNTO PER I FIGLI DEI DIPENDENTI	0,00	0,00	0,00	0,00	0,00	745.370,53	0,00	745.370,53	0,00	0,00	0,00	745.370,53
<b>Totale 5.1.1.02 - ONERI PER IL PERSONALE IN ATTIVITA DI SERVIZIO</b>		<b>0,00</b>	<b>0,00</b>	<b>0,00</b>	<b>0,00</b>	<b>0,00</b>	<b>2.925.366,37</b>	<b>-211.631,62</b>	<b>2.713.734,75</b>	<b>0,00</b>	<b>39.389,89</b>	<b>39.389,89</b>	<b>2.674.344,86</b>

Rendiconto Finanziario Gestionale 2015 - Parte II Uscite



Codice Capolo	Denominazione Capolo	Variazioni		Previsioni definitive	Somme impegnate		Gestione dei residui		Gestione di cassa		Totale residui al termine dell'esercizio	
		In aumento	In diminuzione		Totale impegni	Differenze rispetto alle previsioni	Previsioni definitive	Variazioni	Previsioni definitive	Pagamenti		Differenze rispetto alle previsioni
<b>5.1.104 - USCITE PER L'ACQUISTO DI BENI DI CONSUMO E DI SERVIZI</b>												
SU1104001	ACQUISTO LIBRI, PUBBLICAZIONI TECNICHE.	1.250.000,00	0,00	1.250.000,00	813.209,06	-436.790,94	703.523,66	-19.930,40	683.593,26	591.797,44	-688.202,56	905.004,88
SU1104005	STAMPA MOBILI, ACQUISTO CARTA, CANCELLERIA E ALTRO MATERIALE DI CONSUMO	2.020.000,00	0,00	2.020.000,00	315.273,57	-904.726,43	1.050.519,97	-216.048,28	834.468,68	719.995,03	-500.004,97	429.747,22
SU1104006	PUBBLICAZIONI MONOGRAFICHE E PERIODICHE	30.000,00	0,00	30.000,00	0,00	-30.000,00	11.155,20	0,00	11.155,20	30.000,00	9.735,60	20.384,40
SU1104007	GETTONI PRESENZA E RIMBORSO SPESE AI COMPONENTI LE COMMISSIONI E I COMITATI CENTRALI AL SERVIZIO DEI CONSIGLIERI E DEI RAPPRESENTANTI DEI FUNZIONARI DI TAL ORGANISMI E RICHIASTI ONERI REFLESSI.	0,00	0,00	0,00	0,00	0,00	27.435,30	-754,27	26.681,03	0,00	1.913,13	24.767,90
SU1104008	SPESE PER CONCORSI	0,00	0,00	0,00	0,00	0,00	13.164,68	0,00	13.164,68	0,00	0,00	13.164,68
SU1104009	MANUTENZIONE E NOLEGGIO IMPIANTI, MACCHINE, ALTRI BENI MOBILI	5.400.000,00	0,00	5.400.000,00	2.768.441,53	-1.668.907,33	3.979.220,15	-1.013.625,77	2.965.594,38	4.437.548,86	-1.748.552,59	3.045.239,64
SU1104010	SPESE DI ESERCIZIO MEZZI DI TRASPORTO	182.000,00	0,00	182.000,00	187.511,54	-14.488,46	197.372,62	-98.385,46	98.987,16	182.000,00	-45.541,23	129.438,93
SU1104011	SPESE PER ILLUMINAZIONE E TELEFONICHE UFFICI	22.500.000,00	0,00	22.500.000,00	12.999.898,53	-9.000.113,47	21.829.898,30	-3.835.098,67	17.994.799,63	22.000.000,00	-13.089.276,55	22.083.872,71
SU1104012	SPESE PER RISCALDAMENTO E CONDIZIONAMENTO	35.000.000,00	0,00	34.000.000,00	28.595.119,29	-5.404.880,71	12.017.135,53	-1.089.088,39	10.928.047,14	34.000.000,00	-23.027.164,31	16.496.002,12
SU1104013	SPESE PER RIFORME, RULLAZIA E IGHINE, SERVIZIO DI VIGILANZA PER I LOCALI ADIBITI A UFFICI	20.600.000,00	0,00	20.600.000,00	16.394.417,84	-3.735.582,36	17.292.355,77	-1.807.284,03	15.485.071,74	20.100.000,00	-11.693.789,75	20.155.499,03
SU1104014	FITTO DI LOCALI ADIBITI A UFFICI	82.150.000,00	0,00	87.650.000,00	74.816.328,02	-12.833.671,98	34.899.133,00	-3.786.393,37	31.112.739,63	87.650.000,00	-73.375.865,17	32.555.500,46
SU1104015	SPESE DI MANUTENZIONE ORDINARIA DEGLI STABILI STRUMENTALI DI PROPRIETA' O PRESIN AFFITTO (UFFICI E ISTITUZIONI SANITARIE)	55.050.000,00	0,00	48.050.000,00	43.346.956,71	-4.703.043,23	10.233.311,99	-2.240.220,47	7.993.091,52	48.050.000,00	-41.248.877,97	10.091.170,72
SU1104016	CONVEGNI, CONGRESSI, CONFERENZE, MOSTRE E ALTRE MANIFESTAZIONI	9.000.000,00	0,00	9.000.000,00	4.747.988,66	-4.252.013,34	4.599.432,89	-1.324.362,45	3.275.080,44	9.000.000,00	-7.287.122,01	6.320.188,11
SU1104017	VARE PER ACCERTAMENTI SANITARI PER LA CONCESSIONE DI PRESTAZIONI ISTITUZIONALI	35.216,00	0,00	35.216,00	46,00	-35.170,00	803,80	0,00	803,80	35.216,00	-35.216,00	849,80
SU1104018	SPESE PER ACCERTAMENTI SANITARI PER LA CONCESSIONE DI PRESTAZIONI ISTITUZIONALI	13.000.000,00	0,00	12.000.000,00	8.152.803,16	-3.847.496,84	10.037.922,76	-780.232,85	9.257.689,91	12.000.000,00	-7.512.824,83	9.897.271,24
SU1104019	SPESE PER SERVIZI SVOLTI DAI TRIBUTI ED ORGANISMI NAZIONALI PER L'ACCERTAMENTO E LA RISCOSSIONE DEI CONTRIBUTI E PER L'EROGAZIONE REGIMIO DI CONTRIBUTI	2.571.311,00	0,00	2.571.311,00	493.795,88	-2.077.515,12	264.260,88	-53.605,89	210.654,99	2.571.311,00	-482.817,54	221.833,33
SU1104020	SPESE PER SERVIZI SVOLTI DAI CAP PER LA DETERMINAZIONE DELL'INDICATORE DELLA SITUAZIONE FINANZIARIA	7.046,00	0,00	7.046,00	6.418,31	-627,69	6.186,03	0,00	6.186,03	7.046,00	-3.072,98	6.631,32
SU1104025	CONSULENZE E COLLABORAZIONI	0,00	0,00	0,00	0,00	0,00	88.774,04	-8.430,46	80.343,58	0,00	0,00	80.343,58
SU1104026	SPESE PER CONDIZIONE ORDINARIA DEGLI STABILI	0,00	0,00	0,00	0,00	0,00	76.988,18	-11.067,66	65.920,52	0,00	1.971,52	63.949,08
SU1104027	SPESE PER SERVIZI SVOLTI DAI CAP PER LA DETERMINAZIONE DELL'INDICATORE DELLA SITUAZIONE FINANZIARIA	3.100.000,00	0,00	3.100.000,00	3.048.024,11	-51.975,89	242.484,76	-4.246,97	3.309,34	3.100.000,00	0,00	3.309,34
SU1104028	ALTRE SPESE PER L'ACQUISTO DI BENI DI CONSUMO E SERVIZI PER L'ACQUISTO DI MATERIALI DI CONSUMO	1.326.000,00	0,00	1.326.000,00	562.000,02	-763.499,98	37.641.835,38	-1.535.288,64	36.106.346,74	1.326.000,00	6.622.205,03	30.046.641,73
SU1104032	SPESE PER L'ACQUISTO DI BENI DI CONSUMO E SERVIZI PER L'ACQUISTO DI MATERIALI DI CONSUMO	650.000,00	0,00	650.000,00	642.233,26	-7.766,74	0,00	0,00	0,00	650.000,00	-7.766,74	0,00
SU1104036	SPESE PER BANDO DI GARE RELATIVE AD ATTIVITA' DI MANUTENZIONE	640.000,00	0,00	640.000,00	270.432,47	-369.567,53	202.216,20	-38.454,75	163.761,45	640.000,00	-488.276,21	282.470,13
SU1104037	SPESE PER BANDO DI GARE RELATIVE AD ATTIVITA' DI MANUTENZIONE	0,00	0,00	0,00	0,00	0,00	45,72	0,00	45,72	0,00	45,72	0,00
SU1104038	SPESE PER BANDO DI GARE RELATIVE AD ATTIVITA' DI MANUTENZIONE	0,00	0,00	0,00	0,00	0,00	190.995,33	-87.066,33	103.929,00	0,00	3.170,70	100.326,30
SU1104039	SPESE PER BANDO DI GARE RELATIVE AD ATTIVITA' DI MANUTENZIONE	2.050.000,00	0,00	2.050.000,00	1.981.935,00	-68.065,00	1.149.353,22	-12.131,50	1.137.221,72	2.050.000,00	-1.472.719,12	1.646.437,60
SU1104040	CONFERENZE E VIDEOCONFERENZE PER LA REALIZZAZIONE DI ATTIVITA' DI CONSUMO PER LE LABORAZIONI AUTOMATICHE DEI DATI	3.200.000,00	0,00	3.200.000,00	1.602.542,63	-1.597.457,37	1.383.203,85	-257.301,62	1.125.902,23	3.200.000,00	-2.087.222,05	631.222,81
SU1104041	MANUTENZIONE MACCHINE E ATTREZZATURE	17.000.000,00	0,00	17.000.000,00	9.382.805,38	-1.857.194,62	7.545.867,38	-198.812,26	7.347.155,12	11.250.000,00	-8.794.481,22	8.005.289,28
SU1104042	CONFERENZE E VIDEOCONFERENZE PER LA REALIZZAZIONE DI ATTIVITA' DI CONSUMO PER LE LABORAZIONI AUTOMATICHE DEI DATI	1.000.000,00	0,00	1.000.000,00	402.983,08	-597.016,92	320.983,99	0,00	320.983,99	1.000.000,00	-312.115,14	417.701,93
SU1104044	PREMI DI ASSICURAZIONE	3.912.137,00	0,00	3.912.137,00	2.873.896,11	-1.038.240,89	178.925,33	-512,00	178.413,33	3.912.137,00	-2.920.894,86	131.614,58



Rendiconto Finanziario Gestionale 2015 - Parte II Uscite



Codice Capitoletto	Denominazione Capitoletto	Previsioni iniziali		Variazioni		Previsioni definitive		Somme impegnate		Gestione dei residui		Gestione di cassa		Differenze rispetto alle previsioni	Totale residui al termine dell'esercizio
		In aumento	In diminuzione	Totale impegni	Differenze rispetto alle previsioni	Iniziali	Variazioni	Totale	Previsioni definitive	Pagamenti	Differenze rispetto alle previsioni				
BUI104045	COMPENSAZIONE PER LA GESTIONE DEL PATRIMONIO IMMOBILIARE DELL'ISTITUTO	0,00	0,00	0,00	0,00	0,00	0,00	3.097.552,51	0,00	0,00	0,00	0,00	0,00	0,00	3.097.552,51
BUI104048	SPESA PER SERVIZI DI ASSISTENZA E CONSULENZA CONNESSI CON LA DISMISSIONE DEL PATRIMONIO IMMOBILIARE DELL'ISTITUTO	0,00	0,00	0,00	0,00	0,00	0,00	4.002.061,27	0,00	0,00	0,00	23.896,17	23.896,17	23.896,17	3.978.165,10
BUI104049	VALORE AGGIUNTO PER I SERVIZI DI ASSISTENZA E CONSULENZA CONNESSI CON LA DISMISSIONE DEL PATRIMONIO IMMOBILIARE DELL'ISTITUTO	18.000,000,00	0,00	0,00	0,00	18.000,000,00	-1.073.633,78	5.281.231,48	16.926.366,22	0,00	0,00	18.000,000,00	15.852.021,89	-2.197.378,11	6.404.975,81
BUI104050	CANONE PER LICENZE D'USO PRODOTTI SOFTWARE SOFTWARE	130,000,000,00	0,00	0,00	11.000,000,00	119.000,000,00	-22.534.836,01	90.342.942,37	96.495.063,99	-0,01	0,00	90.942.942,36	105.175.188,21	-13.824.811,79	82.232.818,14
BUI104051	VALORE AGGIUNTO PER I SERVIZI DI ASSISTENZA E CONSULENZA CONNESSI CON LA DISMISSIONE DEL PATRIMONIO IMMOBILIARE DELL'ISTITUTO	1.000,000,00	0,00	0,00	0,00	1.000,000,00	-288.842,60	741.357,40	741.357,40	0,00	0,00	1.000,000,00	741.357,40	-288.842,60	215.000,00
BUI104052	PROGETTAZIONE, REALIZZAZIONE, MANUTENZIONE, GESTIONE E CONDIZIONE OPERATIVA DI SISTEMI INFORMATICI AUTOMATIZZATI	0,00	0,00	0,00	0,00	0,00	0,00	1.009.955,38	0,00	0,00	-12.629,93	0,00	3.878,70	3.878,70	993.244,75
BUI104053	LAVORO PER LA SICUREZZA E LA SALUTE SUI LUOGHI DI LAVORO	0,00	0,00	0,00	0,00	0,00	0,00	992.872,17	0,00	0,00	-16.117,56	0,00	0,00	0,00	976.754,61
BUI104055	TEMPO DI LAVORO IN INTERINALE	107.000,000,00	0,00	0,00	1.750,000,00	105.250,000,00	67.172.778,54	93.595.074,34	67.172.778,54	0,00	0,00	105.250,000,00	96.309.209,21	-9.940.790,79	65.458.643,67
BUI104056	SPESA PER IL SERVIZIO DI GARANZIA DEI SISTEMI INFORMATICI CONTRO EVENTI DISTRUTTIVI BUSINESS CONTINUITY/DISASTER RECOVERY	20.000,000,00	0,00	0,00	2.000,000,00	27.000,000,00	-9.723.783,06	31.428.511,82	17.276.216,94	0,00	0,00	27.000,000,00	29.447.778,23	2.447.778,23	19.256.950,53
BUI104057	FITTO DI STABILIMENTI AD USO DI PROPRIETA' IMMOBILIARE (ALLOGGI, LOCALI COMMERCIALI, E AL FONDO PATRIMONIO UNO - FONDI COMUNI D'INVESTIMENTO IMMOBILIARE DI TIPO CHIUSSO) AI SENSI DELL'ART. 4 DEL D.L. 351/2001 CONVERTITO CON MODIFICHE	61.400,000,00	0,00	0,00	0,00	61.400,000,00	-2.100.955,18	35.143,95	59.299.044,82	0,00	0,00	61.400,000,00	59.299.044,82	-2.100.955,18	35.143,95
BUI104058	SPESA PER PUBBLICITA' DIRETTE A RAFFORZARE L'IMMAGINE DELL'ISTITUTO	1.229.212,00	0,00	0,00	0,00	1.229.212,00	-639.076,68	153.474,71	390.135,32	0,00	-4.518,80	1.229.212,00	168.578,52	-1.060.633,48	370.512,71
BUI104061	SPESA PER PUBBLICITA' DIRETTE A RAFFORZARE L'IMMAGINE DELL'ISTITUTO	14.067,00	0,00	0,00	0,00	14.067,00	-14.067,00	67.639,81	0,00	0,00	0,00	14.067,00	0,00	-14.067,00	67.639,81
BUI104062	SPESA PER RELAZIONI PUBBLICHE	7.000,00	0,00	0,00	0,00	7.000,00	-7.000,00	240,00	0,00	0,00	0,00	7.000,00	0,00	-7.000,00	240,00
BUI104063	SPESA PER FORMAZIONE E ADESTRAMENTO DEL PERSONALE (CORSI, CONVEGNI, SEMINARI, INCONTRI, INIZIATIVE DIDATTICHE, PRODOTTI MATERIALI, PERMANENTI, SUPPORTI E ALTRO INVALIDITA' CIVILE DELLE SITUAZIONI DI HANDICAP E DI DISABILITA')	0,00	0,00	0,00	0,00	0,00	0,00	2.213.861,12	0,00	0,00	-68.889,94	0,00	72.990,51	72.990,51	2.071.780,67
BUI104064	SPESA PER VISITE PER VISITE MEDICO FISCALI AI DIPENDENTI	0,00	0,00	0,00	0,00	0,00	0,00	26.800,75	0,00	-1.299,20	25.501,55	0,00	839,13	839,13	24.662,42
BUI104064	SPESA PER VISITE PER VISITE MEDICO FISCALI AI DIPENDENTI	0,00	0,00	0,00	0,00	0,00	0,00	73.334,02	0,00	-3.586,50	69.747,52	0,00	0,00	0,00	69.747,52
BUI104065	SPESA DELLA GESTIONE ASSISTENZA - HOTEL HANDICAP E DI DISABILITA'	0,00	0,00	0,00	0,00	0,00	0,00	88.735,93	0,00	0,00	0,00	0,00	0,00	0,00	88.735,93
BUI104069	CANONE PER LA GESTIONE DEGLI ARCHIVI E RELATIVA DEMATERIALIZZAZIONE	105.500,000,00	0,00	0,00	5.000,000,00	100.500,000,00	-15.672.970,24	50.025.609,09	84.827.039,71	0,00	0,00	100.500,000,00	91.510.321,22	-8.989.678,78	43.342.317,98
BUI104072	SPESA PER SERVIZI DI IMPIANTISTICA DEGLI STABILIMENTI DI PROPRIETA' O PRESI IN AFFITTO	19.000,000,00	0,00	0,00	0,00	19.000,000,00	-2.516,11	0,00	18.997.483,89	0,00	0,00	19.000,000,00	16.789.619,95	-2.210.380,05	2.207.863,94
BUI104080	ACQUISTO DI BENI E SERVIZI (ELABORAZIONE, STAMPAGGIO, SCANSIONE, COMPRESSO, SCA)	26.400,000,00	0,00	0,00	0,00	26.400,000,00	-5.835.233,47	11.979.192,26	20.564.276,53	-252.134,94	11.727.057,32	26.400,000,00	16.467.002,86	-9.932.997,14	15.824.330,99
BUI104080	ACQUISTO DI BENI E SERVIZI (ELABORAZIONE, STAMPAGGIO, SCA)	0,00	0,00	0,00	0,00	0,00	0,00	74.431,23	0,00	0,00	0,00	0,00	0,00	0,00	74.431,23
BUI104080	ACQUISTO DI BENI E SERVIZI (ELABORAZIONE, STAMPAGGIO, SCA)	760.223.989,00	5.500,000,00	37.262.451,14	0,00	748.481.537,96	-151.436.530,48	683.377.683,68	597.025.007,38	-18.769.083,45	664.348.610,20	748.481.537,96	635.022.324,06	-113.439.213,90	636.351.293,32
BENI DI CONSUMO E DI SERVIZI															

Rendiconto Finanziario Gestionale 2015 - Parte II Uscite



Codice Capolo	Denominazione Capolo	Variazioni		Previsioni definitive	Somme impegnate		Gestione dei residui		Previsioni definitive	Gestione di cassa		Totale residui al termine dell'esercizio
		In aumento	In diminuzione		Totale impegni	Differenze rispetto alle previsioni	Iniziali	Variazioni		Totale	Previsioni definitive	
<b>5.1.2 - INTERVENTI DIVERSI</b>												
<b>5.1.2.06 - TRASFERIMENTI PASSIVI</b>												
SU1208067	PREMI SPECIALI IN WATERLOO ITALIA	0,00	0,00	7.000,00	0,00	-7.000,00	0,00	0,00	7.000,00	0,00	-7.000,00	0,00
SU1208076	BORSA TRIENNALE DI STUDIO "FABIO TRIZZI" ON	0,00	0,00	0,00	0,00	0,00	8.160,71	0,00	0,00	0,00	0,00	8.160,71
SU1208082	CONTRIBUTI E CURE ASSOCIATIVE A ISTITUZIONI SVOLGENTI ATTIVITA' IN FAVORE DEI SOCIETARI	60.000,00	0,00	130.000,00	118.956,48	-11.043,52	73.851,00	-53.611,00	130.000,00	80.756,48	-49.243,52	58.440,00
	<b>Totale 5.1.2.06 - TRASFERIMENTI PASSIVI</b>	<b>60.000,00</b>	<b>0,00</b>	<b>137.000,00</b>	<b>118.956,48</b>	<b>-18.043,52</b>	<b>82.011,71</b>	<b>-53.611,00</b>	<b>137.000,00</b>	<b>80.756,48</b>	<b>-56.243,52</b>	<b>66.600,71</b>
<b>5.1.2.08 - ONERI TRIBUTARI</b>												
SU1208004	TRIBUTI DIVERSI RELATIVA STABILI DA REDDITO SUOLO PUBBLICO (IMPOSTA SOSTITUTIVA SUI CONTRIBUTI CONSORTILI, TASSA OCCUPAZIONE SUOLO PUBBLICO, ECC.)	0,00	0,00	0,00	142.465,23	142.465,23	0,00	0,00	0,00	142.465,23	142.465,23	0,00
SU1208005	TRIBUTI DIVERSI (IMPOSTA DI BOLLO E IMPOSTA SOSTITUTIVA SUI CONTRIBUTI CONSORTILI, TASSA OCCUPAZIONE SUOLO PUBBLICO, ECC.)	12.935.000,00	0,00	12.935.000,00	14.334.791,85	1.399.791,85	1.373.073,23	-100.026,19	12.935.000,00	13.699.626,32	764.626,32	1.908.212,57
SU1208010	TRIBUTI DIVERSI (IMPOSTA DI BOLLO E IMPOSTA SOSTITUTIVA SUI CONTRIBUTI CONSORTILI, TASSA TRASPORTO RIFIUTI SOLIDI URBANI, TASSA OCCUPAZIONE SUOLO PUBBLICO RELATIVI A STABILI DESTINATI AD UFFICI, IMPOSTA MUNICIPALE PROPRIA (IMU) E TRIBUTI PER I SERVIZI INDIVISIBILI (TASI))	25.430.650,00	0,00	25.451.905,78	23.620.226,40	-1.831.679,38	344.705,30	0,00	25.451.905,78	23.658.451,40	-1.793.454,38	296.481,30
SU1208015	IMPOSTA SOSTITUTIVA SUI PLUSVALORE TITOLI ALENATI	0,00	0,00	0,00	56.050,72	56.050,72	0,00	0,00	0,00	56.050,72	56.050,72	0,00
SU1208016	IMPOSTA SOSTITUTIVA SUI PLUSVALORE TITOLI ALENATI	21.855,78	0,00	15.865,12	15.865,12	0,00	0,00	0,00	15.865,12	15.865,12	0,00	0,00
	<b>Totale 5.1.2.08 - ONERI TRIBUTARI</b>	<b>21.855,78</b>	<b>0,00</b>	<b>38.402.771,90</b>	<b>38.169.400,32</b>	<b>-233.371,58</b>	<b>1.717.778,53</b>	<b>-100.026,19</b>	<b>38.402.771,90</b>	<b>37.582.459,79</b>	<b>-820.312,11</b>	<b>2.204.693,87</b>

Rendiconto Finanziario Gestionale 2015 - Parte II Uscite



Codice Capitoletto	Denominazione Capitoletto	Variazioni		Previsioni definitive	Somme impegnate		Gestione dei residui		Totale	Gestione di cassa		Totale residui al termine dell'esercizio	
		In aumento	In diminuzione		Totale impegni	Differenze rispetto alle previsioni	Initiali	Variazioni		Previsioni definitive	Pagamenti		Differenze rispetto alle previsioni
<b>5.1.2.10 - USCITE NON CLASSIFICABILI IN ALTRE VOCI</b>													
SU1210001	SPESA LEGATA CONNESSE AL RECUPERO DEI CREDITI ALLA CONCESSIONE E AL RECUPERO DI PRESTAZIONI	247.446.373,00	19.088,76	247.427.274,24	254.712.676,91	7.285.402,67	5.164.824,20	-673.814,20	4.491.010,00	247.427.274,24	255.589.800,89	8.162.526,65	3.613.886,02
SU1210003	ONERI PER SCRIZIONI PROTEGGE CARIE CONNESSE AD AZIONI GIUDIZIARIE PER RECUPERO DEI CREDITI	20.000,00	0,00	20.000,00	0,00	-20.000,00	9.382,28	-1.032,91	8.349,37	20.000,00	8.349,37	-11.650,63	0,00
SU1210004	SPESA PER LE ATTIVITÀ DI INVESTIMENTO IN STRUMENTI FINANZIARI	3.750.000,00	0,00	3.750.000,00	1.416.878,22	-2.333.121,78	2.100.909,76	-44.398,14	2.056.512,62	3.750.000,00	1.350.989,04	-2.399.030,96	2.122.421,80
SU1210009	SPESA PER LE ATTIVITÀ DI INVESTIMENTO IN STRUMENTI FINANZIARI	600.000,00	0,00	600.000,00	631.701,50	-19.298,50	29.463,79	-11.990,18	17.473,61	650.000,00	595.936,89	-54.063,11	53.238,22
SU1210014	SPESA PER LA GESTIONE E LA VENDITA DEGLI IMMOBILI CARTOLARIZZATI AI SENSI DELL'ART. 3, DL 3/91/2001 CONVERTITO IN LEGGE N. 4/09/2001	0,00	0,00	0,00	0,00	0,00	10.744.921,78	-62.980,44	10.681.941,34	0,00	35.095,38	35.095,38	10.646.845,96
SU1210015	SPESA PER LA GESTIONE E LA VENDITA DEGLI IMMOBILI CARTOLARIZZATI AI SENSI DELL'ART. 3, DL 3/91/2001	0,00	0,00	0,00	0,00	0,00	914.346,47	0,00	914.346,47	0,00	0,00	0,00	914.346,47
SU1210016	ALL'85% DEI CANONI DI LOCAZIONE RELATIVI AGLI IMMOBILI CARTOLARIZZATI AI SENSI DELL'ART. 3, DL 3/91/2001 CONVERTITO NELLA LEGGE N. 4/10/2001 - ART. 10	2.000.000,00	0,00	2.000.000,00	1.753.383,04	-246.616,96	738.094,98	-75.493,34	662.601,64	2.000.000,00	1.784.165,68	-235.834,11	651.818,79
SU1210017	SPESA LEGATA DERIVANTI DA INCARICHI AD AVVOCATI DOMICILIARI	105.000.000,00	0,00	105.289.438,99	105.289.438,99	0,00	0,00	0,00	0,00	105.289.438,99	90.059.691,00	-15.229.747,99	15.229.747,99
SU1210032	CONDIZIONE SERVIZI SPECIFICI PER LA GESTIONE A SERVIZIO DELLA CORRISPONDENZA IN EU E PER I SERVIZI DI DEMATERIALIZZAZIONE	149.047,00	0,00	149.047,00	0,00	-149.047,00	0,00	0,00	0,00	149.047,00	0,00	-149.047,00	0,00
SU1210035	SPESA PER LA GESTIONE DEL PROGETTO EUROPEO WERSA "WEALTH AT RETIREMENT AND SAVING KIDCARE"	1.000,00	0,00	1.000,00	10.615,20	9.615,20	0,00	0,00	0,00	1.000,00	4.141,73	3.141,73	6.473,47
SU1210036	SPESA PER LA GESTIONE DEL PROGETTO EUROPEO SAFE SOCIAL AGENCIAS FOR EUROPE LABOUR"	169.000,00	0,00	169.000,00	0,00	-169.000,00	0,00	0,00	0,00	169.000,00	0,00	-169.000,00	0,00
SU1210037	SPESA PER L'ACQUISIZIONE DEL PARERE DI CONGRUITA ECONOMICA DELL'AGENZIA DEL DEBITANO IN RELAZIONE AI CANONI DI LOCAZIONE	50.000,00	0,00	50.000,00	0,00	-50.000,00	0,00	0,00	0,00	50.000,00	0,00	-50.000,00	0,00
SU1210038	SPESA PER LA GESTIONE DEL PROGETTO EUROPEO SOCIAL PROTECTION REFORM PROJECT (SRPP)	1.665.480,50	0,00	1.664.427,00	721.087,06	-943.339,94	0,00	0,00	0,00	1.664.427,00	397.461,52	-1.266.965,48	323.605,54
SU1210041	SPESA PER LA GESTIONE DEL PROGETTO EUROPEO ESS "IMPROVING EFFECTIVENESS IN SOCIAL SECURITY"	0,00	0,00	0,00	2.965,04	2.965,04	0,00	0,00	0,00	0,00	0,00	0,00	2.965,04
SU1210090	SECURITY SERVIZIO SVCS TI DALE BANCHE E DAGLI UFFICI DEI CONTROLLORI POSTALI	0,00	0,00	0,00	0,00	0,00	362.404,14	0,00	362.404,14	0,00	0,00	0,00	362.404,14
SU1210099	SPESA DIVERSE CONNESSE ALLA GESTIONE PATRIMONIALE	367.966,59	27.827,59	395.794,18	0,00	-27.927,59	27.927,59	0,00	27.927,59	395.794,18	367.966,59	-27.927,59	0,00
<b>Totale 5.1.2.10 - USCITE NON CLASSIFICABILI IN ALTRE VOCI</b>		<b>390.850.900,50</b>	<b>20.162,26</b>	<b>390.871.062,76</b>	<b>364.538.725,96</b>	<b>-3.340.611,14</b>	<b>36.858.421,11</b>	<b>-1.154.403,57</b>	<b>35.704.017,54</b>	<b>390.871.062,76</b>	<b>349.991.290,10</b>	<b>-11.206.824,72</b>	<b>60.251.463,40</b>
<b>TOTALE USCITE CORRENTI RISORSE STRUMENTALI</b>		<b>1.175.548.795,28</b>	<b>5.939.222,36</b>	<b>1.181.488.017,64</b>	<b>999.852.090,14</b>	<b>-148.337.334,44</b>	<b>727.125.760,07</b>	<b>-20.312.752,64</b>	<b>706.813.007,43</b>	<b>1.181.488.017,64</b>	<b>1.023.479.920,46</b>	<b>-124.719.864,12</b>	<b>683.185.314,11</b>

Rendiconto Finanziario Gestionale 2015 - Parte II Uscite



Codice Capitoletto	Denominazione Capitoletto	Variazioni		Previsioni definitive	Somme impegnate		Gestione dei residui		Totale	Gestione di cassa		Totale residui al termine dell'esercizio
		in aumento	in diminuzione		Totale impegni	Differenze rispetto alle previsioni	Iniziali	Variazioni		Previsioni definitive	Pagamenti	
<b>52 - TITOLO II. USCITE IN CONTO CAPITALE</b>												
<b>52.1 - INVESTIMENTI</b>												
<b>52.1.11 - ACQUISIZIONE BENI DI USO DUREVOLE E OPERE IMMOBILIARI</b>												
SU2111007	SPESA DI MANUTENZIONE STRAORDINARIA DI STABILI	0,00	0,00	0,00	0,00	1.950.635,18	-409.494,51	1.541.140,67	0,00	8.194,22	8.194,22	1.532.946,45
SU2111008	ACQUISIZIONE BENI DI USO DUREVOLE E OPERE IMMOBILIARI	0,00	0,00	0,00	0,00	1.950.635,18	-409.494,51	1.541.140,67	0,00	8.194,22	8.194,22	1.532.946,45
<b>52.1.12 - ACQUISIZIONE DI IMMOBILIZZAZIONI TECNICHE</b>												
SU2112001	ACQUISTO E COSTRUZIONI DI IMMOBILI STRUMENTALI	0,00	0,00	0,00	0,00	177.622,81	-163.652,81	14.000,00	0,00	0,00	0,00	14.000,00
SU2112002	SPESA DI MANUTENZIONE STRAORDINARIA PER LE	5.038.000,00	0,00	5.038.000,00	378.359,01	-4.659.640,99	0,00	0,00	5.038.000,00	25.325,93	-5.012.674,07	353.033,08
SU2112003	ACQUISTO DI MOBILI, MACCHINE, ARREDI E APPARECCHIATURE SANITARIE (UFFICI E ISTITUZIONI SANITARIE)	7.350.000,00	0,00	7.350.000,00	1.384.160,28	-5.965.839,72	-4.587.269,85	3.007.730,73	7.350.000,00	1.556.980,14	-5.793.019,86	2.814.910,87
SU2112005	PER MANUTENZIONE STRAORDINARIA PER LE OPERE DI MANUTENZIONE STRAORDINARIA DELLE STRUTTURE SOCIALI (MANTENIMENTO DELLA SICUREZZA)	830.500,00	0,00	830.500,00	37.801,56	-792.698,44	0,00	0,00	830.500,00	30.115,63	-800.384,37	7.685,83
SU2112008	ACQUISTO MACCHINE E ATTREZZATURE CONNESSE CON L'ELABORAZIONE AUTOMATICA DATI	13.000.000,00	0,00	13.000.000,00	8.909.732,67	-2.090.267,33	-5.986,24	35.348.720,32	11.000.000,00	22.087.515,91	11.087.515,91	22.170.937,08
SU2112009	PROGRAMMA SOFTWARE CONNESSO ALLA REALIZZAZIONE DI PROCEDURE AUTOMATIZZATE	102.000.000,00	0,00	102.000.000,00	80.886.352,45	-13.633.647,55	0,00	110.280.150,27	94.500.000,00	93.937.501,59	-562.498,41	97.209.001,13
SU2112010	SPESA PER MANUTENZIONE STRAORDINARIA DI ADATTAMENTO DI STABILI STRUMENTALI DI PROPRIETA STRUMENTALI, TEBA	40.700.000,00	0,00	40.700.000,00	9.391.726,22	-31.308.273,78	-304.657,41	15.720.036,85	40.700.000,00	3.940.072,27	-36.759.927,73	21.171.690,80
SU2112011	ACQUISTO DI STABILI STRUMENTALI DI PROPRIETA STRUMENTALI, TEBA	6.500.000,00	0,00	6.500.000,00	2.173.723,35	-3.133.276,65	836.427,28	-338.889,70	496.537,58	384.385,54	-4.932.814,46	2.285.875,39
SU2112012	LICENZE D'USO PRODOTTI SOFTWARE (COSTO D'INGRESSO)	1.000.000,00	0,00	1.000.000,00	306.887,40	-693.412,60	372.443,21	0,00	372.443,21	1.000.000,00	642.884,97	36.635,64
SU2112013	SPESA DI MANUTENZIONE STRAORDINARIA DI PROPRIETA' TRASFERIBILI (FIDUCIARIE DI PROPRIETA' TRASFERIBILI "FIP - FONDO IMMOBILIARE DI TIPO CHIUSO" AI SENSI DELL'ART. 4 DEL D.L. N. 35/2001, CONVERTITO NELLA LEGGE N. 40/2001)	5.970.280,46	0,00	5.970.280,46	2.160.344,98	-3.809.935,48	3.435.854,25	-128.762,19	3.306.892,06	5.970.280,46	1.190.492,02	4.276.745,02
SU2112014	ACQUISTO DI MOBILI E MACCHINE PER UFFICIO DEL SOFFERSO SANI	48.307.247,00	0,00	48.307.247,00	7.979.974,18	-40.327.272,82	3.524.575,78	-124.923,73	3.399.652,05	48.307.247,00	1.844.979,27	9.534.646,96
SU2112090	ACQUISTO DI MOBILI E MACCHINE PER UFFICIO DEL SOFFERSO SANI	230.686.027,46	0,00	230.686.027,46	113.568.762,10	-106.434.265,36	174.573.575,90	-2.627.381,20	171.946.194,70	220.003.027,46	-48.363.264,19	169.876.193,93
<b>52.1.13 - PARTECIPAZIONI E ACQUISTO DI VALORI MOBILIARI</b>												
SU2113001	SCOTTOSIZIONE E ACQUISTI DI PARTECIPAZIONI AZIONARIE	0,00	0,00	0,00	0,00	28.512.612,00	0,00	28.512.612,00	0,00	0,00	0,00	28.512.612,00
SU2113002	ACQUISTO DI STRUMENTI FINANZIARI EMISSIONE SIDA EQUITALIA S.P.A. - ART. 7, COMI 3 E 16, DELLO STATUTO SOCIALE ED EQUITALIA S.P.A.	48.853.000,00	0,00	48.853.000,00	48.853.000,00	0,00	0,00	48.853.000,00	48.853.000,00	0,00	0,00	0,00
SU2113003	ACQUISTO DI STRUMENTI FINANZIARI EMISSIONE SIDA EQUITALIA S.P.A. - ART. 7, COMI 3 E 16, DELLO STATUTO SOCIALE ED EQUITALIA S.P.A.	48.853.000,00	0,00	48.853.000,00	48.853.000,00	0,00	0,00	48.853.000,00	48.853.000,00	0,00	0,00	48.853.000,00
<b>52.1.14 - CONCESSIONI DI CREDITI E ANTICIPAZIONI</b>												
SU2114001	CONCESSIONE DI TUTTI I DIVERSI	0,00	0,00	0,00	0,00	8.322,21	-8.322,21	0,00	8.322,21	0,00	0,00	0,00
<b>Totale 52.1.14 - CONCESSIONI DI CREDITI E ANTICIPAZIONI</b>												
<b>TOTALE USCITE IN CONTO CAPITALE</b>		<b>279.549.027,46</b>	<b>0,00</b>	<b>279.549.027,46</b>	<b>162.421.762,10</b>	<b>-106.434.265,36</b>	<b>205.045.145,29</b>	<b>-3.045.197,92</b>	<b>201.989.947,37</b>	<b>268.856.027,46</b>	<b>-94.355.069,97</b>	<b>189.920.751,98</b>

## Rendiconto Finanziario Gestionale 2015 - Parte II Uscite



Codice Capitoletto	Denominazione Capitoletto	Variazioni		Previsioni definitive	Somme impegnate		Gestione dei residui		Previsioni definitive	Gestione di cassa		Totale residui al termine dell'esercizio
		In aumento	In diminuzione		Totale impegni	Differenze rispetto alle previsioni	Iniziali	Variazioni		Totale	Previsioni definitive	
<b>54 - TITOLO IV - PARTITE DI GIRO</b>												
<b>54.1 - USCITE AVENTI NATURA DI PARTITE DI GIRO</b>												
EU4121044	RIMBORSO PER CONTO DELLO STATO DEL MAGGIOR NOME PER IL RENDITO DEL CAPITALE INVESTITO IN FONDI COMUNI DI RENDIMENTO	0,00	0,00	0,00	0,00	0,00	3.316.815,52	0,00	0,00	0,00	0,00	3.316.815,52
EU4121045	RIMBORSO PER CONTO DELLO STATO DEL MAGGIOR NOME PER IL RENDITO DEL CAPITALE INVESTITO IN FONDI COMUNI DA RENDIMENTO	0,00	0,00	0,00	0,00	0,00	6.452.292,81	0,00	0,00	0,00	0,00	6.452.292,81
EU4121082	PREZZO CORRISPONTO DA CONDUTTORI DEGLI IMMOBILI DA RENDITO DEL SOPPRESSO INPDAI	0,00	0,00	0,00	0,00	0,00	0,00	0,00	0,00	0,00	0,00	0,00
	MESSAGGIO DELLE RIMESSE DELL'UNIONE EUROPEA AGLI ENTI PARTECIPANTI AL PROGETTO EU-CHINA SOCIAL PROTECTION REFORM PROJECT (SRPP)	200.000,00	0,00	200.000,00	-200.000,00	0,00	0,00	0,00	200.000,00	0,00	-200.000,00	0,00
	<b>Totale 54.1.21 - USCITE AVENTI NATURA DI PARTITE DI GIRO</b>	<b>200.000,00</b>	<b>0,00</b>	<b>200.000,00</b>	<b>-200.000,00</b>	<b>0,00</b>	<b>9.769.108,33</b>	<b>0,00</b>	<b>0,00</b>	<b>0,00</b>	<b>-200.000,00</b>	<b>9.769.108,33</b>
	<b>TOTALE PARTITE DI GIRO RISORSE</b>	<b>200.000,00</b>	<b>0,00</b>	<b>200.000,00</b>	<b>-200.000,00</b>	<b>0,00</b>	<b>9.769.108,33</b>	<b>0,00</b>	<b>0,00</b>	<b>0,00</b>	<b>-200.000,00</b>	<b>9.769.108,33</b>
	<b>TOTALE USCITE AVENTI NATURA DI PARTITE DI GIRO</b>	<b>6.139.222,36</b>	<b>47.981.593,06</b>	<b>1.417.256.452,04</b>	<b>-354.981.599,80</b>	<b>1.162.273.852,24</b>	<b>941.940.033,69</b>	<b>-23.357.933,56</b>	<b>1.417.256.452,04</b>	<b>1.197.980.777,96</b>	<b>-215.274.674,09</b>	<b>882.876.174,42</b>

Rendiconto Finanziario Gestionale 2015 - Parte II Uscite



Codice Capitoletto	Denominazione Capitoletto	Variazioni		Previsioni iniziali	Somme impegnate		Gestione dei residui		Gestione di cassa		Totale residui al termine dell'esercizio		
		In aumento	In diminuzione		Totale impegni	Differenze rispetto alle previsioni	Iniziali	Variazioni	Totale	Previsioni definitive		Pagamenti	Differenze rispetto alle previsioni
<b>UPP 8 - ALTRE STRUTTURE DI DIREZIONE GENERALE</b>													
<b>8.1 - TITOLO I - USCITE CORRENTI</b>													
<b>8.1.1 - FUNZIONAMENTO</b>													
<b>8.1.1.02 - ONERI PER IL PERSONALE IN ATTIVITÀ DI SERVIZIO</b>													
BUT110201	COMPENSAZIONE INFERNA PER LA FORMAZIONE E L'ADDESTRAMENTO DEL PERSONALE E PER CORSI DI AGGIORNAMENTO PER IL PERSONALE DI ATTIVITÀ PUBBLICHE E PRIVATE	0,00	0,00	527.444,64	389.264,05	-138.180,59	572.500,43	-54.883,50	517.616,93	527.444,64	267.688,47	-259.756,17	639.192,51
<b>Totale 8.1.1.02 - ONERI PER IL PERSONALE IN ATTIVITÀ DI SERVIZIO</b>		<b>0,00</b>	<b>0,00</b>	<b>527.444,64</b>	<b>389.264,05</b>	<b>-138.180,59</b>	<b>572.500,43</b>	<b>-54.883,50</b>	<b>517.616,93</b>	<b>527.444,64</b>	<b>267.688,47</b>	<b>-259.756,17</b>	<b>639.192,51</b>
<b>8.1.1.04 - USCITE PER L'ACQUISTO DI BENI DI CONSUMO E DI SERVIZI</b>													
BUT110401	FITTO DI LOCALI, ADEBITI A UFFICI	0,00	0,00	0,00	0,00	0,00	4.538.856,00	-655.243,63	3.883.612,37	0,00	2.290.245,84	2.290.245,84	1.593.366,53
BUT110406	SPESA DI MANUTENZIONE ORDINARIA DEGLI STABILI STRUMENTALI DI PROPRIETÀ O IN AFFITTO	0,00	0,00	0,00	0,00	0,00	4.694.575,75	-201.056,61	4.493.519,14	0,00	2.594.149,57	2.594.149,57	1.909.330,57
BUT110408	SPESA PER LA CONDIZIONE DEGLI STABILI DA REDDITO NON CARTOARIZI IN GESTIONE DIRETTA	4.425.000,00	0,00	4.425.000,00	1.673.187,27	-2.751.812,73	780.616,18	-57.010,83	723.605,35	4.425.000,00	1.364.982,65	-3.060.017,35	1.031.809,97
BUT110407	STABILI DA REDDITO NON CARTOARIZI IN GESTIONE DIRETTA	1.780.000,00	0,00	1.780.000,00	455.251,50	-1.324.748,50	486.566,31	-56.596,90	439.969,41	1.780.000,00	504.961,34	-1.275.038,66	390.289,57
BUT110402	SPESA PER SERVIZI DI ARCHIVIAZIONE EX DLGS. N. 47/2004 PER I SERVIZI DI GARANTIZIONE	0,00	0,00	0,00	0,00	0,00	1.464.959,16	0,00	1.464.959,16	0,00	1.444.474,90	1.444.474,90	20.484,26
BUT110403	BENI E SERVIZI	0,00	0,00	0,00	0,00	0,00	3.572,99	0,00	3.572,99	0,00	3.524,97	3.524,97	48,00
BUT110405	PATRIMONIO IMMOBILIARE DELL'ISTITUTO DEL CASO DI CARTOARIZIONE	2.652.210,00	436.654,00	3.088.864,00	1.328.026,50	-1.761.137,50	96.420,34	0,00	96.420,34	3.088.864,00	1.277.969,21	-1.811.194,79	146.477,63
BUT110409	SPESA PER L'ACQUISTO DI SERVIZI E BENI PER LA FORMAZIONE E L'ADDESTRAMENTO DEL PERSONALE	0,00	2.047.318,24	2.047.318,24	850.304,27	-1.197.013,97	1.738.471,46	-23.779,63	1.714.691,83	2.047.318,24	1.595.758,95	-451.599,29	969.237,15
BUT110404	SPESA PER L'ACQUISTO DI MATERIALI, PUBBLICAZIONI, SUPPORTI E ALTRO FINALIZZATI ALL'ATTIVITÀ	3.310.932,00	0,00	3.310.932,00	487.386,59	-2.823.545,41	571.798,79	-55.378,19	516.420,60	3.310.932,00	403.098,60	-2.907.833,40	600.688,59
BUT110408	SPESA PER SERVIZI SVOLTI DA ALTRI ENTI ED ORGANISMI NAZIONALI PER LA RECCOSSIONE DEI DEBITI E PER LA GESTIONE DEI CREDITI CONCESSI ALLE COOPERATIVE EDILIZIE E AD ALTRI ENTI	430.000,00	0,00	430.000,00	131.857,77	-298.142,23	81.987,66	0,00	81.987,66	430.000,00	58.087,95	-371.912,05	155.757,48
BUT110409	ONERI PER LA GESTIONE DEGLI ARCHIVI E RELATIVA DEMATERIALIZZAZIONE	0,00	0,00	0,00	0,00	0,00	8.664.631,84	-954.878,25	7.109.753,59	0,00	6.101.496,77	6.101.496,77	1.008.256,82
BUT110407	ONERI PER L'ACQUISTO DEI SERVIZI DI CORRISPONDENZA	0,00	0,00	0,00	0,00	0,00	9.197.126,72	-282.202,77	8.914.923,95	0,00	6.860.226,32	6.860.226,32	2.054.699,63
BUT110407	ONERI PER L'ACQUISTO DEI SERVIZI DI EFFICIENTAMENTO ENERGETICO E SOSTENIBILITÀ AMBIENTALE	0,00	0,00	0,00	0,00	0,00	227.026,75	0,00	227.026,75	0,00	0,00	0,00	227.026,75
BUT110407	ONERI PER I SERVIZI DI SUPPORTO AI PROGETTI EUROPEI E INTERNAZIONALI	0,00	236.000,00	236.000,00	0,00	-236.000,00	0,00	0,00	0,00	236.000,00	0,00	-236.000,00	0,00
<b>Totale 8.1.1.04 - USCITE PER L'ACQUISTO DI BENI DI CONSUMO E DI SERVIZI</b>		<b>12.698.442,00</b>	<b>2.719.972,24</b>	<b>15.318.414,24</b>	<b>4.925.993,90</b>	<b>-10.392.420,34</b>	<b>31.956.641,93</b>	<b>-2.286.186,81</b>	<b>29.670.456,12</b>	<b>15.318.414,24</b>	<b>24.488.977,07</b>	<b>9.170.562,83</b>	<b>10.107.472,95</b>

Rendiconto Finanziario Gestionale 2015 - Parte II Uscite



Codice Capolo	Denominazione Capolo	Variazioni		Previsioni definitive	Somme impegnate		Gestione dei residui		Gestione di cassa		Totale residui al termine dell'esercizio	
		In aumento	In diminuzione		Totale impegni	Differenze rispetto alle previsioni	Previsioni definitive	Pagamenti	Differenze rispetto alle previsioni			
<b>8.1.2 - INTERVENTI DIVERSI</b>												
<b>8.1.2.06 - TRASFERIMENTI PASSIVI</b>												
BUT206001	CONTRIBUTI SOCIALI INVALIDITÀ E SOMME PER IL 2015 (LEGGE N. 101/1997) - GENNAIO 1999 DA TRASFERIRE ALLO STATO PER IL FINANZIAMENTO DEL FONDO SANITARIO NAZIONALE - ART. 68 LETT. A), LEGGE N. 833/1978 E ART. 3, D.L. N. 853/1975 CONVERTITO NELLA LEGGE N. 33/1980	0,00	0,00	0,00	0,00	0,00	146.346.226,01	0,00	26.638,69	0,00	-26.638,69	146.346.226,01
BUT206002	AGGIUNTE RELATIVE ALL'ANNO 1978 DA TRASFERIRE ALLO STATO PER IL FINANZIAMENTO DEL FONDO SANITARIO NAZIONALE - ART. 69 LETT. A), LEGGE N. 833/1978	0,00	0,00	0,00	0,00	0,00	392.553,35	0,00	0,00	0,00	0,00	392.553,35
BUT206003	FRASFERIRE ALLO STATO PER FINANZIAMENTO DEL FONDO SANITARIO NAZIONALE - ART. 69 LETT. A), LEGGE N. 833/1978	0,00	0,00	0,00	0,00	0,00	4.400.530,97	0,00	1.476,55	0,00	-1.476,55	4.400.530,97
BUT206007	FRASFERIRE ALLO STATO PER FINANZIAMENTO DEL FONDO SANITARIO NAZIONALE - ART. 69 LETT. B), LEGGE N. 833/1978	0,00	0,00	0,00	0,00	0,00	13.989.125,39	0,00	0,00	0,00	0,00	13.989.125,39
BUT206008	FRASFERIMENTO ALLO STATO DI SOMME GIA' DESTINATE A ONPI - ART. 12, COMMA 3 E 4, LEGGE N. 833/1978	325.311.334,00	0,00	318.560.702,00	6.750.632,00	327.396.416,91	8.835.714,91	0,00	567.949,46	312.986.622,06	-418.672,60	15.396.416,91
BUT206009	FRASFERIMENTO ALLO STATO DEI CONTRIBUTI PER LA PENSIONAZI DELLA LEGGE N. 641/1978	0,00	0,00	0,00	0,00	61.929,62	61.929,62	0,00	128.176.669,74	0,00	0,00	128.236.599,36
BUT206010	FRASFERIMENTO ALLO STATO DEL CONTRIBUTO 0,10% PER IL FINANZIAMENTO DEL FONDO SANITARIO NAZIONALE - ART. 25, LEGGE N. 649/1978	201.052.362,30	0,00	191.869.644,79	9.182.717,51	162.713.396,98	-18.509.320,32	0,00	58.414.970,24	164.440.090,26	100.000,00	66.589.276,97
BUT206014	FRASFERIMENTO ALLO STATO DEL TESORO DELLE REGIONI E DEI PROVINCE AUTONOME SPECIALI DI CUI ALL'ART. 1 SESSIES DELLA LEGGE N. 841/1978 - ART. 59 DELLA LEGGE N. 861/1989	0,00	0,00	0,00	0,00	0,00	48.519,53	0,00	48.519,53	0,00	0,00	48.519,53
BUT206016	FRASFERIMENTO CONTRIBUTI ALLO STATO PER IL FONDO SANITARIO NAZIONALE - ART. 25, LEGGE N. 649/1978	92.369.627,48	0,00	39.658.412,22	52.711.215,26	16.960.434,79	-35.750.780,47	0,00	107.253.721,15	0,00	0,00	124.214.155,94
BUT206018	FRASFERIMENTO ALLO STATO DI CONTRIBUTI PER PRESTAZIONI DEL SERVIZIO SANITARIO NAZIONALE GIA' DESTINATE ALLE REGIONI E PROVINCE AUTONOME SPECIALI DI CUI ALL'ART. 1 SESSIES DELLA LEGGE N. 841/1978	17.440.637,78	0,00	17.440.637,78	0,00	8.157.724,54	-9.282.803,24	0,00	1.389.931.497,55	0,00	0,00	1.398.089.232,09
BUT206019	FRASFERIMENTO ALLO STATO DEL CONTRIBUTO 0,10% PER IL FINANZIAMENTO DEL FONDO SANITARIO NAZIONALE - ART. 25, LEGGE N. 649/1978	587.917,09	0,00	328.434,10	261.482,99	260.153,53	-1.329,46	0,00	2.661.485,28	0,00	735.579,99	2.186.088,92
BUT206022	FRASFERIMENTO ALLO STATO DEL CONTRIBUTO 0,10% PER IL FINANZIAMENTO DEL FONDO SANITARIO NAZIONALE - ART. 25, LEGGE N. 649/1978	216.555,09	0,00	216.555,09	0,00	142.817,89	-124.245,58	0,00	266.963,47	266.963,47	0,00	142.817,89
BUT206024	FRASFERIMENTO ALLO STATO DELLE ECONOMIE DERIVANTI DALLA RIDUZIONE DEGLI STANZIAMENTI RELATIVI A SPESE PER CONSUMI INTERNI - ART. 11 DELLA LEGGE N. 296/2005	574.368.341,08	52.971.000,00	0,00	627.339.341,08	631.650.631,65	4.321.190,57	0,00	2.547.903,00	627.339.341,08	4.321.190,57	2.547.903,00
BUT206025	FRASFERIMENTO ALLO STATO DELLE SOMME DERIVANTI DALLA RIDUZIONE DEI COMPENSI AGLI AMMINISTRATORI LOCALI - ART. 19 DELLA LEGGE N. 296/2005	754.335,00	0,00	754.335,00	0,00	654.782,91	-99.552,09	0,00	108.145,16	754.335,00	8.593,07	0,00
BUT206026	FRASFERIMENTO ALLO STATO DEI CONTRIBUTI DEL FONDO PER L'ELEGIZIONE AL LAVORO DEI CONTRATTANTI DI FINE RAPPORTO DI CUI ALL'ARTICOLO 2120 DEL CODICE CIVILE - DI CUI ALL'ART. 1, COMMA 795, DELLA LEGGE N. 296/2005	1.750.000.000,00	50.000.000,00	0,00	1.800.000.000,00	1.869.608.443,97	69.608.443,97	0,00	1.800.000.000,00	1.869.608.443,97	69.608.443,97	0,00
BUT206027	FRASFERIMENTO ALLO STATO DELLE SOMME DERIVANTI DALLA RIDUZIONE DEI COMPENSI AGLI AMMINISTRATORI LOCALI - ART. 19 DELLA LEGGE N. 296/2005	61.606.588,00	0,00	61.606.588,00	0,00	61.606.588,00	0,00	5.248.179,34	61.606.588,00	66.690.106,89	5.084.538,89	163.640,45

Rendiconto Finanziario Gestionale 2015 - Parte II Uscite



Codice Capitoletto	Denominazione Capitoletto	Variazioni		Previsioni definitive	Somme impegnate		Gestione dei residui		Totale	Gestione di cassa		Differenze rispetto alle previsioni	Totale residui al termine dell'esercizio
		In aumento	In diminuzione		Totale impegni	Differenze rispetto alle previsioni	Iniziali	Variazioni		Previsioni definitive	Pagamenti		
BUI226028	TRASFERIMENTO ALLO STATO DELLE RISORSE DERIVANTI DALL'AMMONTAMENTO CONTRIBUTIVO EX ART. 25 COMMA 4 DELLA LEGGE N. 848/1978 - ART. 1, COMMA 25 DELLA LEGGE N. 228/2012 E SUCCESSIVE MODIFICAZIONI, CON INTERVENUTE LE MODIFICAZIONI LEGISLATIVE DERIVANTI DALLA LEGGE N. 848/2014 E ART. 1, COMMA 722 DELLA LEGGE N. 190/2014.	20.000.000,00	0,00	20.000.000,00	20.000.000,00	0,00	0,00	0,00	20.000.000,00	0,00	20.000.000,00	0,00	0,00
BUI226034	SPESA RELATIVA AL PROGETTO DI RICERCA SCIENTIFICA, DENOMINATO "VI SINSPIR SCARLES"	130.000,00	0,00	130.000,00	0,00	-130.000,00	0,00	0,00	130.000,00	0,00	0,00	-130.000,00	0,00
BUI226035	CONTRIBUTI SOCIALI DI MALATTIA PER PERIODI FINO AL 31 DICEMBRE 1978 DA TRASFERIRE ALLA GESTIONE DI LIQUIDAZIONE DEGLI INTERESSI INDIVIDUALISTICI DISCIOLTI	0,00	0,00	0,00	0,00	0,00	16.514,72	0,00	16.514,72	0,00	0,00	0,00	16.514,72
BUI226036	2.531.494,75	0,00	0,00	2.531.494,75	2.531.494,75	0,00	2.531.494,75	0,00	2.531.494,75	0,00	0,00	82.805,92	82.805,92
BUI226037	FRASFERIMENTO ALL'INAIL DI QUOTA PARTE (10%) DEL FONDO PER IL TRATTAMENTO DI QUISQUENZA DEL SENSI DELL'ART. 59, C. 39, LEGGE N. 448/1997	17.706,70	0,00	17.706,70	2.632.007,37	0,00	2.625.141,38	0,00	2.625.141,38	0,00	5.174.342,83	-741.536,99	741.536,99
BUI226038	AMBIOSCO DAL TRIBUTI DEGLI ONERI PER TRASFERIMENTO ALL'INAIL DI QUOTA PARTE (10%) DEL FONDO PER IL TRATTAMENTO DI QUISQUENZA DEL SENSI DELL'ART. 59, C. 39, LEGGE N. 448/1997	0,00	0,00	0,00	199.388,15	0,00	741.536,99	0,00	741.536,99	0,00	199.388,15	-806.611,85	0,00
BUI226039	PRESTAZIONE AGGIUNTIVA ANNUA A FAVORE DEI PENSIONATI DI CUI ALL'ART. 70, C. 7, LEGGE N. 388/2000	119.091.355,00	0,00	735.147.057,61	693.686.431,72	-41.460.025,89	273.589.365,56	0,00	273.589.365,56	0,00	634.857.518,17	-54.784.593,53	332.416.279,11
BUI226040	INTERPROFESSIONI NAZIONALI - ART. 118, C. 3, L. 3 88/2000	417.905.252,00	0,00	372.224.241,00	372.689.089,10	-7.951.941,90	375.610.374,39	0,00	375.610.374,39	0,00	375.610.374,39	0,00	372.689.089,10
BUI226041	CONTRIBUZIONE A FAVORE DEGLI ENTI DI PATRONATO PER L'AZIENDA DELLA TAV	40.000,00	0,00	40.000,00	0,00	-40.000,00	0,00	0,00	40.000,00	0,00	0,00	-40.000,00	0,00
BUI226042	FRASFERIMENTO ALLO STATO DELLE ENTRATE PER PRESTAZIONI CREDITIZIE AGLI ISCRITTI DELLA SOSTA PER LA RIFORMA DELLE ATTIVITÀ ECONOMICHE E SOCIALI AI SENSI DELL'ART. 1, COMMA 306, DELLA LEGGE 23 DICEMBRE 2014, N. 190	9.338,00	0,00	11.591,00	1.392,88	-10.198,12	13.184,72	0,00	13.184,72	0,00	24.775,72	-11.591,00	1.392,88
BUI226043	ASSICURAZIONI FINANZIARIE CAPITALIZZAZIONE MISTA SULLA VITA E LE ASSICURAZIONI A PREMIO FISSO	40.000,00	0,00	110.000,00	69.622,73	-80.377,27	0,00	0,00	110.000,00	0,00	150.000,00	-127.413,79	47.036,52
BUI226044	INDENNITÀ PER AVANZAMENTO COMMERCIALE A FAVORE DEI CONDOTTORI CHE NON ACCETTANO NUOVE ASSICURAZIONI DI PROTEZIONE DELLA LOCAZIONE - LEGGE N. 151/97	0,00	0,00	50.000.000,00	50.000.000,00	0,00	0,00	0,00	50.000.000,00	0,00	50.000.000,00	0,00	0,00
BUI226045	FRASFERIMENTO ALLO STATO DELLE ENTRATE PER PRESTAZIONI CREDITIZIE AGLI ISCRITTI DELLA SOSTA PER LA RIFORMA DELLE ATTIVITÀ ECONOMICHE E SOCIALI AI SENSI DELL'ART. 1, COMMA 306, DELLA LEGGE 23 DICEMBRE 2014, N. 190	0,00	0,00	50.000.000,00	50.000.000,00	0,00	0,00	0,00	50.000.000,00	0,00	50.000.000,00	0,00	0,00
BUI226046	Totale 8.1.2.06 - TRASFERIMENTI PASSIVI	4.067.318.265,18	292.372.823,08	4.249.861.724,15	4.218.489.927,75	-31.371.801,40	2.533.596.439,22	0,00	2.533.596.439,22	0,00	4.109.843.270,82	22.846.617,41	2.619.386.473,74
<b>8.1.2.07 - ONERI FINANZIARI</b>													
BUI227003	INTERESSI PASSIVI PER L'AMMONTAMENTO DAI PRELIEVI PER IL RENDIMENTO PERIODICO DI CASSA E PER LA GESTIONE DELLE STRUTTURE FISCALI E PER L'INTEGRAZIONE DELLE CASSA PER IL MINISTERO DEL TESORO - LEGGE N. 303/1974	0,00	0,00	0,00	0,00	0,00	3.850,58	0,00	3.850,58	0,00	0,00	0,00	3.850,58
BUI227009	INTERESSI PASSIVI PER IL POSTAMMORTAMENTO RELATIVI AD ALTRI TRIBUTI DI CUI ALL'ART. 1, COMMA 306, DELLA LEGGE N. 151/97	750.000,00	0,00	750.000,00	194.168,57	-555.831,43	80.834,08	0,00	80.834,08	0,00	750.000,00	-555.831,43	80.834,08
BUI227010	INTERESSI PASSIVI PER LA GESTIONE DELLE STRUTTURE FISCALI E PER L'INTEGRAZIONE DELLE CASSA PER IL MINISTERO DEL TESORO - LEGGE N. 303/1974	0,00	0,00	0,00	0,00	0,00	0,00	0,00	0,00	0,00	0,00	0,00	0,00
BUI227011	INTERESSI PASSIVI PER LA GESTIONE DELLE STRUTTURE FISCALI E PER L'INTEGRAZIONE DELLE CASSA PER IL MINISTERO DEL TESORO - LEGGE N. 303/1974	48.783,22	0,00	48.783,22	78.887,78	-30.103,57	80.834,08	0,00	80.834,08	0,00	194.168,57	-555.831,43	80.834,08
BUI228001	INTERESSI PASSIVI RELATIVI AI TITOLI DI STATO E AD ALTRI TITOLI	0,00	0,00	0,00	102.877.886,49	102.877.886,49	0,00	0,00	102.877.886,49	0,00	102.877.886,49	0,00	102.877.886,49
BUI228012	INTERESSI PASSIVI RELATIVI AI TITOLI DI STATO E AD ALTRI TITOLI	106.811.311,59	0,00	106.811.311,59	109.048.328,59	-2.237.017,00	7.741.197,20	0,00	7.741.197,20	0,00	106.811.311,59	-2.237.017,00	988.914,72
BUI228014	INTERESSI PASSIVI RELATIVI AI TITOLI DI STATO E AD ALTRI TITOLI	121.924.846,00	0,00	121.924.846,00	94.634.913,00	-27.289.933,00	94.634.913,00	0,00	94.634.913,00	0,00	121.924.846,00	-27.289.933,00	8.165.924,21
BUI228014	INTERESSI PASSIVI RELATIVI AI TITOLI DI STATO E AD ALTRI TITOLI	225.886.160,81	0,00	225.886.160,81	214.995.189,19	-14.926.971,68	7.744.469,92	0,00	7.744.469,92	0,00	230.709.993,69	-16.191.326,05	8.165.924,21
BUI228014	Totale 8.1.2.08 - ONERI TRIBUTARI	225.886.160,81	0,00	225.886.160,81	214.995.189,19	-14.926.971,68	7.744.469,92	0,00	7.744.469,92	0,00	230.709.993,69	-16.191.326,05	8.165.924,21



Rendiconto Finanziario Gestionale 2015 - Parte II Uscite



Codice Capitolo	Denominazione Capitolo	Variazioni		Previsioni definitive	Somme impegnate		Gestione dei residui		Totale	Gestione di cassa		Totale residui al termine dell'esercizio
		In aumento	In diminuzione		Totale impegni	Differenze rispetto alle previsioni	Previsioni definitive	Pagamenti		Differenze rispetto alle previsioni		
<b>8.1.2.09 - POSTE CORRETIVE E COMPENSATIVE DI ENTRATE CORRENTI</b>												
801209016	RIMBORSO ALLO STATO DI SOMME TRASFERITE IN OTTO IN ECCEZIONE AGLI ONERI POSTI A SUO CARICO	0,00	0,00	0,00	0,00	1.941.491.836,92	0,00	1.941.491.836,92	0,00	23.856,44	0,00	-23.856,44
801209039	RIMBORSO INTERESSI RELATIVI A RATE DI MUTUI ALLE COOPERATIVE, AGLI ENTI LOCALI E AD ALTRI ENTI, RISCOSE IN ECCEZIONE NEI CASI PRECEDENTI	0,00	0,00	0,00	124.485,14	124.485,14	0,00	0,00	0,00	124.485,14	124.485,14	124.485,14
	<b>COMPENSATIVE DI ENTRATE CORRENTI</b>	<b>0,00</b>	<b>0,00</b>	<b>0,00</b>	<b>124.485,14</b>	<b>1.941.491.836,92</b>	<b>0,00</b>	<b>1.941.491.836,92</b>	<b>0,00</b>	<b>23.856,44</b>	<b>124.485,14</b>	<b>1.941.491.836,92</b>
<b>8.1.2.10 - USCITE NON CLASSIFICABILI IN ALTRE VOCI</b>												
801210002	FONDO DI RISERVA PER SPESE IMPREVEDIBILI	638.663.317,23	474.539.317,23	164.114.000,00	0,00	164.114.000,00	0,00	0,00	0,00	164.114.000,00	0,00	-164.114.000,00
801210009	SPESE PER LA CONDIZIONE E LA VENDITA DEGLI IMMOBILI, PER LA CONDIZIONE E LA VENDITA DEGLI IMMOBILI, PER IL DECRETO LEGGE N. 36/2000, CONVERTITO NELLA LEGGE N. 40/2001, IN GESTIONE DIRETTA	28.950.000,00	0,00	14.988.348,68	25.961.651,32	5.749.149,88	-744.394,78	5.004.755,10	14.773.958,17	40.950.000,00	14.773.958,17	-26.176.041,83
801210010	SPESE LEGALI CONNESSE AL PAIRMOINDI IMMOBILIARE NON CARTORIZZATO IN GESTIONE	760.000,00	0,00	92.958,25	-515.041,75	71.959,92	-18.272,98	53.686,94	141.388,75	608.000,00	141.388,75	-466.611,25
801210017	SPESE PER LA GESTIONE E LA VENDITA DEGLI IMMOBILI SIA CARTORIZZATI AI SENSI DELL'ART. 3 DEL D.L.N. 55/2001, CONVERTITO NELLA LEGGE N. 4/2002	25.772.835,00	7.683.346,00	29.588.289,90	-3.887.891,10	9.585.720,26	0,00	9.585.720,26	28.435.942,49	33.456.181,00	28.435.942,49	-5.020.838,51
801210021	SPESE PER SERVIZI SVOLTI DA CENTRI UNIFICATI E PER LE ATTIVITÀ OPERATIVE PER LA GESTIONE DELLE PRESTAZIONI	126.805.000,00	0,00	115.303.798,04	3.569.798,04	143.709.529,08	-43.484,34	143.666.044,74	212.275.043,57	111.734.000,00	212.275.043,57	100.541.043,57
801210022	SPESE PER SERVIZI SVOLTI DALLE BANCHE E ALTRI ORGANISMI PER IL PAGAMENTO DELLE PRESTAZIONI	4.000.000,00	0,00	3.410.558,90	-589.441,10	0,00	0,00	0,00	4.000.000,00	4.000.000,00	2.170.133,40	-1.829.866,60
801210023	SPESE PER SERVIZI SVOLTI DALLE BANCHE E DAGLI AGENZIARI PER LA GESTIONE DEI CONTI CORRENTI POSTALI PER IL PAGAMENTO DELLE PRESTAZIONI SUL TERRITORIO NAZIONALE E ALTRISPESE BANCARIE	2.000.000,00	3.100.000,00	3.776.675,07	-1.323.324,93	0,00	0,00	0,00	5.100.000,00	5.100.000,00	3.598.513,31	-1.501.486,69
801210026	PACCO LAE LA TRASMISSIONE DELLE DICHIARAZIONI PER INVALIDITÀ CIVILE (IGRIC)	21.000.000,00	0,00	14.200.000,00	-4.200.000,00	19.191.868,01	0,00	19.191.868,01	11.800.793,19	18.400.000,00	11.800.793,19	-6.519.206,81
801210028	COMPENSAZIONI COMPONENTI ESTERNI DELLE COMMISSIONI MEDICHE PER L'ACCERTAMENTO DELLE SITUAZIONI DI HANDICAP E DI DISABILITÀ	39.471.920,07	0,00	35.063.327,87	-4.408.592,20	3.837.819,39	-306.507,66	3.631.311,73	39.471.920,07	34.793.608,88	34.793.608,88	-4.678.311,19
801210029	SPESE PER INVIO DI POSTA MASSIVA, PER LA GESTIONE DELLA CORRISPONDENZA IN EU E PER I SERVIZI DI DEMATERIALIZZAZIONE	0,00	0,00	0,00	0,00	25.727.545,93	0,00	25.727.545,93	0,00	0,00	25.727.545,93	25.727.545,93
801210032	SPESE PER L'ACQUISIZIONE DEL PROGETTO EUROPEO B.E.S.T. "BENEFIT EUROPEAN SOCIAL FELLER"	0,00	0,00	0,00	0,00	47.909,40	0,00	47.909,40	0,00	0,00	47.909,40	47.909,40
801210035	SPESE PER L'ACQUISIZIONE DEL PARERE DI CONGRUITÀ ECONOMICA DALL'AGENZIA DEL DOMANIO, IN ECONOMIA	30.000,00	0,00	30.000,00	-30.000,00	0,00	0,00	0,00	30.000,00	30.000,00	0,00	-30.000,00
801210039	SPESE LEGALI CONNESSE AL CONTENZIOSO PENALE E ALLA CONCESSIONE DEI MUTUI ALLE EMIE ALLE COOPERATIVE DI ISCRITTI	0,00	0,00	152.000,00	-103.582,51	0,00	0,00	0,00	152.000,00	152.000,00	152.000,00	152.000,00
801210042	SPESE PER LA GESTIONE DEL PROGETTO EUROPEO "POLICES FOR AN AGED WORKFORCE IN EU"	0,00	19.098,76	0,00	-19.098,76	0,00	0,00	0,00	19.098,76	19.098,76	0,00	-19.098,76
801210099	SPESE DIVERSE	20.000.000,00	38.100,00	19.960.000,00	8.481.080,39	791.661,93	0,00	791.661,93	20.000.000,00	19.961.765,34	20.000.000,00	20.000.000,00
	<b>Totale 8.1.2.10 - USCITE NON CLASSIFICABILI IN ALTRE VOCI</b>	<b>907.443.072,30</b>	<b>22.954.444,76</b>	<b>437.996.000,00</b>	<b>-193.121.745,24</b>	<b>208.865.890,80</b>	<b>-1.112.689,76</b>	<b>207.883.031,04</b>	<b>437.996.000,00</b>	<b>437.996.000,00</b>	<b>360.343.107,35</b>	<b>-77.663.892,65</b>
	<b>TOTALE USCITE CORRENTI ALTRE STRUTTURE DI DIREZIONE GENERALE</b>	<b>5.214.541.727,93</b>	<b>318.047.240,08</b>	<b>4.936.358.186,67</b>	<b>-251.210.904,01</b>	<b>4.724.858.744,04</b>	<b>-3.453.739,07</b>	<b>4.721.405.014,97</b>	<b>4.797.205.348,92</b>	<b>4.797.205.348,92</b>	<b>4.733.826.195,07</b>	<b>-63.379.153,85</b>

Rendiconto Finanziario Gestionale 2015 - Parte II Uscite



Codice Capitoletto	Denominazione Capitoletto	Variazioni		Previsioni definitive	Somme impegnate		Gestione dei residui		Previsioni definitive	Pagamenti	Differenze rispetto alle previsioni	Totale residui al termine dell'esercizio
		In aumento	In diminuzione		Totale impegni	Differenze rispetto alle previsioni	Variazioni	Totale				
<b>82 - TITOLO II - USCITE IN CONTO CAPITALE</b>												
<b>82.1 - INVESTIMENTI</b>												
<b>82.1.11 - ACQUISIZIONE BENI DI USO DUREVOLE E OPERE IMMOBILIARI</b>												
BUZ2111007	SPESA DI MANUTENZIONE STRAORDINARIA DEGLI IMMOBILIARI NON CARATTERIZZATI IN GESTIONE DIRETTA	0,00	1.230.000,00	4.910.000,00	758.921,20	-4.151.078,80	872.686,56	-16.038,77	4.910.000,00	308.697,27	-4.601.302,73	1.306.851,72
<b>Totale 82.1.11 - ACQUISIZIONE BENI DI USO DUREVOLE E OPERE IMMOBILIARI</b>												
		0,00	1.230.000,00	4.910.000,00	758.921,20	-4.151.078,80	872.686,56	-16.038,77	4.910.000,00	308.697,27	-4.601.302,73	1.306.851,72
<b>82.1.12 - ACQUISIZIONE DI IMMOBILIZZAZIONI TECNICHE</b>												
BUZ212002	SPESA DI MANUTENZIONE STRAORDINARIA PER LE STRUTTURE SOCIALI	0,00	0,00	0,00	0,00	0,00	2.556.435,79	-2.426,56	0,00	542.374,69	542.374,69	2.011.631,54
BUZ212005	SPESA DI MANUTENZIONE STRAORDINARIA PER LE STRUTTURE SOCIALI IN MATERIA DI SICUREZZA	0,00	0,00	0,00	0,00	0,00	1.029.547,23	-5.679,90	0,00	308.650,05	308.650,05	715.217,28
BUZ212010	SPESA PER MANUTENZIONE STRAORDINARIA DI ADATTAMENTO DEGLI STABILI STRUMENTALI DI PROPRIETA'	0,00	0,00	0,00	0,00	0,00	26.461.981,30	-1.074.959,74	0,00	12.142.028,65	12.142.028,65	13.244.982,91
BUZ212013	SPESA DI MANUTENZIONE STRAORDINARIA DI ADATTAMENTO DEGLI STABILI STRUMENTALI DI PROPRIETA', TRASFERITI AL "FONDO IMMOBILIARE DI TIPO CHIUSO" AI SENSI DELL'ART. 4 DEL D.L. N. 35/2001, CONVERTITO NELLA LEGGE N. 4/2001	0,00	0,00	0,00	0,00	0,00	2.273.846,06	-146.674,41	0,00	1.163.605,37	1.163.605,37	963.588,28
BUZ212014	SPESA DI MANUTENZIONE STRAORDINARIA PER LA SICUREZZA E L'IGIENE SUL POSTO DI LAVORO DEGLI IMMOBILIARI DI TIPO CHIUSO, AI SENSI DELL'ART. 4 DEL D.L. N. 35/2001, CONVERTITO NELLA LEGGE N. 4/2001	0,00	0,00	0,00	0,00	0,00	5.737.012,68	-84.137,54	0,00	3.037.345,14	3.037.345,14	2.615.510,00
<b>Totale 82.1.12 - ACQUISIZIONE DI IMMOBILIZZAZIONI TECNICHE</b>												
		0,00	0,00	0,00	0,00	0,00	58.023.590,91	-2.455.606,02	0,00	27.278.559,53	27.278.559,53	28.286.425,96
<b>82.1.14 - CONCESSIONI DI CREDITI E ANTICIPAZIONI</b>												
BUZ214001	CONCESSIONE DI MUTUI ALLE COOPERATIVE, AGLI ENTI LOCALI E AD ALTRI ENTI	0,00	0,00	0,00	0,00	0,00	81.875.722,54	0,00	0,00	530.941,23	530.941,23	81.344.781,31
BUZ214016	FONDI DERIVANTI DA CONTRIBUTI DEL "FONDO PER LA PROMOZIONE AL LAVORO" DI DIPENDENTI DEL "FONDO PER LA PROMOZIONE AL LAVORO" DI DIPENDENTI DEL "FONDO PER LA PROMOZIONE AL LAVORO" DI DIPENDENTI DEL "RAPPORTO DI CUI ALL'ART. 1, COMMA 756, DELLA LEGGE N. 29/2008 DEPOSITATI PRESSO LA TESORERIA REGIONALE DELLO STATO ALLE COOPERATIVE AGLI ENTI LOCALI ED ALTRI ENTI, RISCOSE IN ECCELENZA NEGLI ANNI PRECEDENTI	0,00	1.000.000,00	1.000.000,00	122.268,76	-877.793,22	0,00	0,00	1.000.000,00	120.268,44	-879.731,56	1.938,94
BUZ214099	CONCESSIONI DI CREDITI DIVERSI	2.060.646.603,13	326.811,15	2.060.973.414,28	3.966.475.501,36	1.905.502.087,08	0,00	0,00	2.060.973.414,28	3.966.475.501,36	1.905.502.087,08	0,00
<b>Totale 82.1.14 - CONCESSIONI DI CREDITI E ANTICIPAZIONI</b>												
		3.810.646.603,13	573.268.115	3.861.973.414,28	5.836.206.152,11	1.974.232.37,63	81.875.722,54	0,00	3.861.973.414,28	5.836.735.155,00	1.974.761.740,72	81.346.719,65
<b>82.2 - ONERI COMUNI</b>												
<b>82.2.17 - RIMBORSI DI ANTICIPAZIONI PASSIVE</b>												
BUZ2217001	RIMBORSO DELLE ANTICIPAZIONI EFFETTUATE DALLA TESORERIA CENTRALE DELLO STATO AI SENSI DELL'ART. 16 DELLA LEGGE N. 379/1974	0,00	5.156.756.945,36	0,00	0,00	0,00	35.654.929.649,99	0,00	3.500.000.000,00	3.500.000.000,00	0,00	32.154.929.649,99
BUZ2217003	RIMBORSO DELLE ANTICIPAZIONI EFFETTUATE DALLA TESORERIA CENTRALE DELLO STATO AI SENSI DELL'ART. 16 DELLA LEGGE N. 379/1974	0,00	2.003.669.731,00	18.946.330.289,00	17.568.659.749,00	-1.337.670.520,00	71.309.846.825,39	0,00	0,00	0,00	0,00	88.878.506.574,39
<b>Totale 82.2.17 - RIMBORSI DI ANTICIPAZIONI PASSIVE</b>												
		26.066.756.345,36	7.160.426.676,36	18.946.330.289,00	17.568.659.749,00	-1.337.670.520,00	106.964.776.475,38	0,00	3.500.000.000,00	3.500.000.000,00	0,00	121.033.436.224,38
<b>82.2.20 - ESTINZIONE DEBITI DIVERSI</b>												
BUZ2220099	ESTINZIONE DI DEBITI DIVERSI	50.000.000,00	0,00	50.000.000,00	31.568.917,86	-18.431.082,14	0,00	0,00	50.000.000,00	31.568.917,86	-18.431.082,14	0,00
<b>Totale 82.2.20 - ESTINZIONE DEBITI DIVERSI</b>												
		29.933.543.548,49	51.326.811,15	22.823.213.683,28	23.437.193.740,17	615.960.056,89	107.105.548.475,39	-2.474.664,79	7.416.883.414,28	9.395.891.329,66	1.975.007.915,38	121.144.376.221,11
<b>TOTALE USCITE IN CONTO CAPITALE ALTRE STRUTTURE DI DIREZIONE GENERALE</b>												

Rendiconto Finanziario Gestionale 2015 - Parte II Uscite



Codice Capitolo	Denominazione Capitolo	Variazioni		Previsioni definitive	Somme impegnate		Gestione dei residui		Gestione di cassa		Totale residui al termine dell'esercizio	
		In aumento	In diminuzione		Totale impegni	Differenze rispetto alle previsioni	Previsioni definitive	Differenze rispetto alle previsioni	Previsioni definitive	Differenze rispetto alle previsioni		
<b>84 - TITOLO IV - PARTITE DI GIRO</b>												
<b>84.12 - USCITE AVVENTI NATURA DI PARTITE DI GIRO</b>												
<b>84.12.1 - USCITE AVVENTI NATURA DI PARTITE DI GIRO</b>												
BU4121001	VERSAMENTO DI RITENUTE ERARIALI	0,00	1.992.913,808,00	46.888.833,803,00	47.961.312,857,23	1.072.478,854,23	8.036.512,585,81	0,00	8.036.512,585,81	47.840.419,789,25	895.652,585,44	8.157.405,453,79
BU4121005	VERSAMENTO DELLE TRATTENUTE PER ASSEGNO DI INCOLLAMENTO SULLE PRESTAZIONI DI RICOLOCAZIONE ART. 22, LEGGE N. 31/1988	0,00	0,00	0,00	0,00	0,00	400,91	0,00	400,91	0,00	0,00	400,91
BU4121015	VERSAMENTO DELLE TRATTENUTE PER ASSEGNO DEGLI ENTI MUTUALISTICI DISGIOLTI DI SOMME DOVUTE DAL PERSONALE DI DETTI ENTI (VALORI DI RISCATTO E QUOTE DI PRESTITE E RISCOSE PER CONTO DELLA LIQUIDAZIONE DEGLI ENTI DISGIOLTI DELLE PRESTAZIONI PENSIONISTICHE CHE BROGATE DAI PREESISTENTI FONDI DI PREVIDENZA INTEGRATIVI)	0,00	0,00	0,00	0,00	0,00	2.281.820,79	0,00	2.281.820,79	0,00	0,00	2.281.820,79
BU4121018	VERSAMENTO PER CONTO DELLE GESTIONI DI LIQUIDAZIONE DEGLI ENTI DISGIOLTI DELLE PRESTAZIONI PENSIONISTICHE CHE BROGATE DAI PREESISTENTI FONDI DI PREVIDENZA INTEGRATIVI	0,00	0,00	0,00	0,00	0,00	64.262,96	0,00	64.262,96	0,00	0,00	64.262,96
BU4121022	SOMME EROGATE PER CONTO DELLA GESTIONE STRALCIO DI CUI ALL'ART. 1-SEXIES DELLA LEGGE N. 31/1978	0,00	0,00	0,00	0,00	0,00	31.559,35	0,00	31.559,35	0,00	0,00	31.559,35
BU4121023	ACCRETAMENTO AL MINISTERO DEL TESORO DI PRESTAZIONI PENSIONISTICHE CHE BROGATE DAI PREESISTENTI FONDI DI PREVIDENZA INTEGRATIVI STRALCIO DI CUI ALL'ART. 1-SEXIES DELLA LEGGE N. 31/1978	0,00	0,00	0,00	0,00	0,00	13.734,17	0,00	13.734,17	0,00	0,00	13.734,17
BU4121024	VERSAMENTO DI RITENUTE ERARIALI DERIVANTI DALLE OPERAZIONI DI ASSISTENZA FISCALE DI CUI ALL'ART. 78 DELLA LEGGE N. 31/1978	1.109.715,256,00	105.881.570,00	0,00	1.215.596,826,00	1.090.592.706,06	73.311.643,85	0,00	73.311.643,85	1.204.027.328,85	-119.170.853,52	79.047.674,58
BU4121030	PAGAMENTO DI PRESTAZIONI PENSIONISTICHE ARRETRATE E DI RELATIVI INTERESSI DI CUI ALLE SENTENZE DELLA CORTE COSTITUZIONALE N. 49/98 E N. 31/04	0,00	0,00	0,00	0,00	0,00	20.536.608,50	0,00	20.536.608,50	0,00	0,00	20.459.054,27
BU4121031	VERSAMENTO DI RITENUTE PER ADDIZIONALE REGIONALE ALL'IMPOSTA SUL REDDITO DELLE PERSONE FISICHE	3.429.362,801,00	0,00	0,00	3.354.823,875,00	3.389.195.832,84	28.521,96	0,00	28.521,96	3.354.822.864,96	34.370,867,53	30.912,51
BU4121032	EROGAZIONE PER CONTO DELLO STATO DEL PERSONALE A CARICO ALLE FINE DI CUI ALL'ART. 15, C. 52 DELLA LEGGE N. 30/1983	0,00	0,00	0,00	0,00	0,00	11.925.227,94	0,00	11.925.227,94	0,00	0,00	11.925.227,94
BU4121033	VERSAMENTO DI RITENUTE PER ADDIZIONALE REGIONALE ALL'IMPOSTA SUL REDDITO DELLE PERSONE FISICHE	1.374.902.764,00	0,00	18.011.135,00	1.356.891.629,00	1.355.768.735,76	68.191,28	0,00	68.191,28	1.355.878.900,28	-1.112.448,96	71.175,72
BU4121034	VERSAMENTO DI RITENUTE PER ADDIZIONALE REGIONALE IMPEI DERIVANTI DALLE OPERAZIONI DI ASSISTENZA FISCALE - ART. 78 DELLA LEGGE N. 31/1991	92.016.785,00	0,00	0,00	60.651.749,00	84.982.877,74	488.772,95	0,00	488.772,95	31.349.130,95	54.041.399,30	70.920,44
BU4121037	VERSAMENTO DI RITENUTE PER ADDIZIONALE REGIONALE IMPEI DERIVANTI DALLE OPERAZIONI DI ASSISTENZA FISCALE - ART. 78 DELLA LEGGE N. 31/1991	36.426.728,00	0,00	12.477.409,00	23.949.319,00	43.368.679,92	433.094,26	0,00	433.094,26	23.921.816,26	43.622.109,14	179.665,04
BU4121042	VERSAMENTO DELL'IMPOSTA SOSTITUTIVA SUI MUTUI EDILI RELATIVI AL LACQUISTO DEL VILLOGGIO DI PRESTAZIONI OCCASIONALI DI TIPO ACCESSORIO DI CUI ALL'ART. 79-73 DEL D.LGS. N. 27/6003 E SUCCESSIVE MODIFICAZIONI	1.260.000,00	0,00	100.181,80	1.159.818,10	717.466,57	64.754,14	0,00	64.754,14	1.186.581,33	-449.114,77	64.754,15
BU4121047	PAGAMENTO PER CONTO DEI DATORI DI LAVORO DI PRESTAZIONI OCCASIONALI DI TIPO ACCESSORIO DI CUI ALL'ART. 79-73 DEL D.LGS. N. 27/6003 E SUCCESSIVE MODIFICAZIONI	205.000.000,00	32.000.000,00	0,00	241.000.000,00	185.348.591,75	93.171.180,63	0,00	93.171.180,63	241.000.000,00	-67.15.253,27	107.235.025,65
BU4121051	VERSAMENTO DELL'IMPOSTA SOSTITUTIVA SULLE TRATTURE SULLA RENDITA DEI MUTUI SOSTITUTIVA SUI MUTUI ASSIATA IN MODO VIRTUALE AI SENSI DELL'ART. 15 E 16 BIS DEL D.P.R. DEL 26 OTTOBRE 1972, N. 842	132.000,00	0,00	0,00	132.000,00	133.408,00	1.408,00	0,00	1.408,00	132.000,00	-14.071,02	17.063,00
BU4121057	VERSAMENTO DELLE RIMESSE DELL'UNIONE EUROPEA AGLI ENTI LOCALI PER IL PROGETTO SAFE - SOCIAL	0,00	1.182.500,00	0,00	1.182.500,00	1.922.888,82	740.488,82	0,00	740.488,82	1.922.888,82	740.488,82	0,00
BU4121060	SOMME EROGATE PER CONTO DELLO STATO QUALE PRESTAZIONI PENSIONISTICHE CHE BROGATE DAI PREESISTENTI FONDI DI PREVIDENZA INTEGRATIVI CREDITO CONSEGUENTE ALLA RIUZIONE DEL CUNEO FISCALE AI SENSI DELL'ART. 1 DEL DECRETO LEGGE N. 118 DEL 18 AGOSTO 2014, N. 86, CONVERTITO IN LEGGE 23 DICEMBRE 2014, N. 101 (C.D. SPILIT PAYMENT)	0,00	650.000.000,00	0,00	650.000.000,00	763.208.087,65	0,00	0,00	0,00	650.000.000,00	118.208.087,65	0,00
BU4121063	VERSAMENTO ALL'ERARIO DELLA RITENUTA A TITOLO DI IMPOSTA SUL VALORE AGGIUNTO SU PAGAMENTI EFFETTUATI A FRONTE DI BENI E SERVIZI PER I QUALI IL CUNEO FISCALE HA SUPERATO IL LIMITE DI CUI ALL'ART. 101, C. 1, DELLA LEGGE N. 101 DEL 28 FEBBRAIO 2014, N. 11 (C.D. SPILIT PAYMENT)	0,00	97.000.000,00	0,00	97.000.000,00	123.134.835,54	26.134.835,54	0,00	0,00	98.886.887,69	9.886.887,69	24.237.947,85
BU4121080	PRESE DIVERSE PER PARTI DI GIRO DEL SOPPRESSO ISAU	0,00	0,00	0,00	0,00	0,00	18.247.971,62	0,00	18.247.971,62	0,00	0,00	18.247.971,62

## Rendiconto Finanziario Gestionale 2015 - Parte II Uscite

Codice Capitoletto	Denominazione Capitoletto	Variazioni		Previsioni definitive	Somme impegnate		Gestione dei residui		Totali	Gestione di cassa		Differenze rispetto alle previsioni	Totale residui al termine dell'esercizio
		In aumento	In diminuzione		Totale impegni	Differenze rispetto alle previsioni	Iniziali	Variazioni		Previsioni definitive	Pagamenti		
804/121/089	PARTITE IN CONTO SPESA	0,00	0,00	100.000.000,00	85.615.024,17	-14.384.975,83	1.253.746.984,79	0,00	1.253.746.984,79	100.000.000,00	39.607.053,20	-60.392.046,80	1.289.754.955,76
	Totale 8.4.121 - USCITE AVVENTI NATURA DI	886.064.070,00	2.158.693.208,90	53.961.934.786,10	55.093.281.792,09	1.131.347.005,95	9.510.939.889,89	0,00	9.510.939.889,89	53.908.248.373,44	54.883.082.111,64	974.833.738,20	9.721.139.570,30
	PARTITE DI GIRO DI GIRO ALTRE STRUTTURE	886.064.070,00	2.158.693.208,90	53.961.934.786,10	55.093.281.792,09	1.131.347.005,95	9.510.939.889,89	0,00	9.510.939.889,89	53.908.248.373,44	54.883.082.111,64	974.833.738,20	9.721.139.570,30
	DIREZIONE GENERALE	1.255.438.121,23	9.916.580.866,80	81.721.506.656,05	83.215.622.814,88	1.494.116.158,83	121.341.347.109,32	-5.928.393,86	121.335.418.715,46	66.123.237.156,64	69.012.799.636,37	2.890.462.499,73	135.538.241.893,97
	DIREZIONE GENERALE												



Rendiconto Finanziario Gestionale 2015 - Parte II Uscite

Codice Capitoletto	Denominazione Capitoletto	Variazioni		Previsioni definitive		Somme impegnate		Gestione dei residui		Gestione di cassa		Differenze rispetto alle previsioni	Totale residui al termine dell'esercizio
		In aumento	In diminuzione	Previsioni definitive	Totale impegni	Differenze rispetto alle previsioni	Initiali	Variazioni	Totale	Previsioni definitive	Pagamenti		
	<b>Riepilogo dei titoli ENTRATE</b>												
	Titolo I	2.102.612.908,24	398.974.874,78	10.745.261.022,48	10.526.488.832,99	-218.802.189,88	3.063.882.936,74	-23.560,88	3.063.859.375,86	10.747.180.051,17	10.508.904.093,67	-238.275.957,50	3.081.214.114,88
	Titolo II	0,00	0,00	933.972.987,47	939.056.746,47	2.083.783,04	2.619.752.061,28	-17.871.971,43	2.601.880.089,85	933.731.472,14	883.164.834,27	-50.566.637,87	2.654.972.302,05
	<b>Totale delle uscite ENTRATE</b>	<b>2.102.612.908,24</b>	<b>398.974.874,78</b>	<b>11.679.233.979,88</b>	<b>11.465.545.579,46</b>	<b>-215.718.000,82</b>	<b>5.683.634.998,02</b>	<b>-17.889.842,31</b>	<b>5.665.746.155,71</b>	<b>11.680.911.523,31</b>	<b>11.392.068.927,94</b>	<b>-288.842.595,37</b>	<b>5.736.186.417,03</b>
	<b>Riepilogo dei titoli PENSIONI</b>												
	Titolo I	270.923.209.897,41	2.354.108.853,35	273.062.574.518,44	273.294.811.410,30	232.236.891,66	2.878.222.172,81	-217.720.289,47	2.660.501.873,34	273.064.072.030,56	272.430.727.689,31	-633.344.341,25	3.524.685.624,33
	Titolo II	465.200.954,39	456.000,00	464.756.394,39	461.505.027,77	-3.251.366,62	10.847.615,68	0,00	10.847.615,68	462.864.506,20	456.752.743,33	-6.112.762,87	16.568.975,23
	<b>Totale delle uscite PENSIONI</b>	<b>736.124.164,80</b>	<b>2.810.853,35</b>	<b>737.818.968,83</b>	<b>734.799,337</b>	<b>-3.482.768,28</b>	<b>12.919.738,49</b>	<b>-217.720.289,47</b>	<b>12.601.968,01</b>	<b>735.928.978,24</b>	<b>729.183.430,64</b>	<b>-6.745.547,60</b>	<b>3.541.153.599,56</b>
	<b>Riepilogo dei titoli PRESTAZIONI A SOSTEGNO DEL REDDITO</b>												
	Titolo I	36.806.189.063,96	1.823.325.906,21	37.008.048.321,05	34.965.588.313,79	-2.042.460.007,26	2.306.217.792,28	-33.405.107,73	2.272.812.684,55	37.008.125.697,74	35.337.098.968,72	-1.671.027.141,02	1.911.302.829,63
	Titolo II	1.859.831.115,00	200.000,00	2.060.183.322,42	1.203.097.218,76	-857.086.103,66	263.514.446,58	-41.929.844,97	221.584.601,61	2.060.183.322,42	1.244.584.401,50	-816.618.920,92	180.117.421,17
	<b>Totale delle uscite PRESTAZIONI A SOSTEGNO DEL REDDITO</b>	<b>38.666.020.178,96</b>	<b>2.023.325.906,21</b>	<b>39.068.231.643,47</b>	<b>36.168.605.532,55</b>	<b>-2.909.146.110,92</b>	<b>2.569.732.238,86</b>	<b>-83.334.952,70</b>	<b>2.494.407.286,13</b>	<b>39.068.311.020,16</b>	<b>36.581.683.370,22</b>	<b>-2.486.927.739,04</b>	<b>2.101.419.242,34</b>
	<b>Riepilogo dei titoli RISORSE UMANE</b>												
	Titolo I	2.049.546.241,15	120.245.417,71	2.140.095.939,69	2.057.775.742,79	-82.320.196,90	371.056.593,11	-23.087.909,76	347.968.683,35	2.140.095.939,69	2.016.313.573,15	-123.782.366,54	389.430.852,99
	Titolo II	383.000.000,00	0,00	383.000.000,00	239.041.547,22	-143.958.452,78	53.867.910,06	-13.885.540,74	40.182.377,32	383.000.000,00	224.753.656,11	-158.246.343,89	54.470.268,43
	<b>Totale delle uscite RISORSE UMANE</b>	<b>2.432.546.241,15</b>	<b>120.245.417,71</b>	<b>2.523.095.939,69</b>	<b>2.296.817.289,01</b>	<b>-226.278.649,68</b>	<b>424.924.503,17</b>	<b>-36.973.450,50</b>	<b>388.151.060,67</b>	<b>2.523.095.939,69</b>	<b>2.241.067.229,26</b>	<b>-282.028.710,43</b>	<b>443.901.121,42</b>
	<b>Riepilogo dei titoli RISORSE STRUMENTALI</b>												
	Titolo I	1.179.548.795,28	5.939.222,36	1.148.199.424,58	999.852.090,14	-148.347.334,44	727.125.760,07	-20.312.735,64	706.813.024,43	1.148.199.424,58	1.023.479.820,46	-124.719.604,12	683.185.314,11
	Titolo II	279.549.027,46	0,00	279.549.027,46	162.421.762,10	-117.127.265,36	205.045.145,29	-3.045.197,92	202.000.000,00	279.549.027,46	174.500.957,49	-94.355.069,97	189.320.751,98
	<b>Totale delle uscite RISORSE STRUMENTALI</b>	<b>1.459.097.822,74</b>	<b>5.939.222,36</b>	<b>1.427.748.452,04</b>	<b>1.162.273.852,24</b>	<b>-265.464.600,00</b>	<b>932.200.905,36</b>	<b>-23.357.933,56</b>	<b>908.813.024,43</b>	<b>1.427.748.452,04</b>	<b>1.197.980.777,95</b>	<b>-249.274.674,08</b>	<b>872.506.066,09</b>
	<b>Riepilogo dei titoli ALTRE STRUTTURE DI DIREZIONE GENERALE</b>												
	Titolo I	5.214.541.727,93	318.047.240,08	5.532.588.967,01	4.936.358.198,67	-596.230.768,34	4.724.859.740,04	-3.453.729,07	4.721.406.010,97	4.797.205.548,92	4.733.836.195,07	-63.379.153,85	4.672.726.102,56
	Titolo II	29.933.543.948,49	87.326.811,17	29.933.543.948,49	22.823.215.693,28	-7.110.328.255,21	10.765.446.475,39	-2.474.664,79	10.763.000,00	29.933.543.948,49	22.823.215.693,28	-7.110.328.255,21	22.122.875.693,28
	<b>Totale delle uscite ALTRE STRUTTURE DI DIREZIONE GENERALE</b>	<b>35.148.085.676,42</b>	<b>395.374.051,25</b>	<b>35.466.132.915,50</b>	<b>27.159.573.891,95</b>	<b>-7.720.583.463,55</b>	<b>15.490.306.215,43</b>	<b>-5.928.393,86</b>	<b>15.484.316.510,97</b>	<b>35.466.132.915,50</b>	<b>27.159.573.891,95</b>	<b>-8.306.561,55</b>	<b>27.151.272.320,41</b>
	<b>Totale delle uscite ALTRE STRUTTURE DI DIREZIONE GENERALE</b>	<b>90.382.649.201,42</b>	<b>1.256.438.121,23</b>	<b>91.639.082.122,65</b>	<b>83.216.622.814,88</b>	<b>-8.236.846,61</b>	<b>121.341.347.109,32</b>	<b>-5.928.393,86</b>	<b>121.335.415,51</b>	<b>91.639.082.122,65</b>	<b>83.216.622.814,88</b>	<b>-8.418.459,77</b>	<b>135.638.241.893,97</b>

## Rendiconto Finanziario Gestionale 2015 - Parte II Uscite



Codice Capitolo	Denominazione Capitolo	Previsioni iniziali		Variazioni		Previsioni definitive		Somme impegnate			Gestione dei residui			Gestione di cassa		Differenze rispetto alle previsioni	Totale residui al termine dell'esercizio
		In aumento	In diminuzione	Totale impegni	Differenze rispetto alle previsioni	Iniziali	Variazioni	Totale	Previsioni definitive	Pagamenti	Previsioni definitive	Totale	Differenze rispetto alle previsioni				
<b>Repliego delle uscite per "Entrate", "Pensioni", "Prestazioni a sostegno del reddito", "Risorse Umane", "Risorse Strumentali", "Altre Strutture di Direzione Generale"</b>																	
	Titolo I	325.213.625.714,72	6.923.914.805,04	3.097.002.106,88	329.040.538.412,88	226.529.633.672,27	-2.510.904.740,61	14.071.164.019,08	13.793.160.676,71	326.904.879.304,66	326.050.349.710,38	-2.854.528.594,28	14.282.444.638,00				
	Titolo II	32.455.923.690,95	251.879.018,57	7.172.549.676,36	25.535.253.033,16	25.041.754.288,24	-493.488.784,91	107.627.975.987,32	107.566.840.739,20	10.128.922.764,16	11.038.710.344,76	910.787.580,60	121.568.884.682,09				
	Titolo IV	62.146.645.243,29	1.108.153.420,04	2.263.261.465,37	60.991.537.197,92	62.100.372.276,48	1.109.835.079,56	12.248.125.445,75	12.230.453.474,32	60.941.482.177,43	61.866.972.927,81	925.490.750,38	12.463.852.822,99				
	<b>TOTALE</b>	<b>419.816.194.648,96</b>	<b>8.283.947.243,61</b>	<b>12.532.813.248,61</b>	<b>415.567.328.643,96</b>	<b>413.671.760.217,00</b>	<b>-1.895.568.426,96</b>	<b>133.947.265.452,13</b>	<b>133.580.454.890,23</b>	<b>93.976.263.246,25</b>	<b>398.957.032.982,95</b>	<b>-1.016.260.263,30</b>	<b>148.295.182.124,28</b>				
	Totale uscite - UPB 1 - "Entrate"	10.075.996.202,88	2.102.612.908,24	499.375.131,25	11.679.233.979,88	11.462.515.579,06	-216.718.400,82	5.683.434.998,02	5.665.739.465,91	11.680.911.623,31	11.392.068.627,94	-288.842.895,37	5.736.186.417,03				
	Totale uscite - UPB 2 - "Pensioni"	271.388.410.851,80	2.354.121.203,35	215.199.232,32	273.527.332.822,83	273.756.316.513,07	228.983.890,24	2.889.869.789,70	2.871.349.489,23	273.526.936.636,76	272.886.510.402,64	-640.426.134,12	3.641.156.599,66				
	Totale uscite - UPB 3 - "Prestazioni a sostegno del reddito"	43.947.974.178,96	2.439.646.370,72	1.823.525.906,21	44.864.093.643,47	41.646.372.910,23	-2.918.720.733,24	2.655.098.906,19	2.589.763.953,79	44.569.336.507,91	42.087.081.094,88	-2.482.855.412,92	2.148.055.769,13				
	Totale uscite - UPB 4 - "Risorse Umane"	2.862.066.391,15	126.990.417,71	30.180.719,17	2.857.906.089,89	2.429.688.547,55	-226.217.542,17	436.374.616,21	396.601.165,71	2.657.906.089,69	2.390.592.443,16	-277.313.646,53	448.667.270,07				
	Totale uscite - UPB 5 - "Risorse Strumentali"	1.459.097.822,74	6.139.222,36	47.991.893,06	1.417.256.452,04	1.162.273.852,24	-254.981.599,80	941.340.033,69	918.582.100,13	1.417.255.452,04	1.197.980.777,95	-219.274.674,09	882.875.174,42				
	Totale uscite - UPB 6 - "Altre strutture di Direzione Generale"	90.382.649.201,42	1.256.438.121,23	9.916.590.666,60	81.721.506.656,05	83.216.622.514,88	1.494.116.158,83	121.341.347.105,32	121.335.418.715,46	66.12.327.136,64	69.012.799.636,37	2.890.462.899,73	135.638.241.893,97				
	<b>TOTALE USCITE</b>	<b>419.816.194.648,96</b>	<b>8.283.947.243,61</b>	<b>12.532.813.248,61</b>	<b>415.567.328.643,96</b>	<b>413.671.760.217,00</b>	<b>-1.895.568.426,96</b>	<b>133.947.265.452,13</b>	<b>133.580.454.890,23</b>	<b>93.976.263.246,25</b>	<b>398.957.032.982,95</b>	<b>-1.016.260.263,30</b>	<b>148.295.182.124,28</b>				

# Consuntivo 2015

*Conto economico*

## CONSUNTIVO ECONOMICO GENERALE



Istituto Nazionale Previdenza Sociale

Codice conto	Denominazione conto	2015	2014
<b>A</b>	<b>VALORE DELLA PRODUZIONE</b>		
<b>A.01</b>	<b>PROVENTI E CORRISPETTIVI PER LA PRODUZIONE DELLE PRESTAZIONI E/O SERVIZI</b>		
	<b>ENTRATE ACCERTATE NELL'ESERCIZIO</b>		
	Aliquote contributive a carico dei datori di lavoro e/o degli iscritti	213.582.249.399,89	210.254.879.764,86
	Quote di partecipazione degli iscritti all'onere di specifiche gestioni	1.204.417.952,04	1.206.933.687,55
	Poste correttive e compensative di entrate correnti per proventi e corrispettivi derivanti dalla vendita di beni e/o prestazione di servizi	-10.277.609.992,49	-8.299.983.478,03
	<b>RETTIFICA DELLE ENTRATE ACCERTATE NELL'ESERCIZIO CON I MOVIMENTI DEI RATEI E DEI RISCONTI</b>		
	Contributi a carico dei datori di lavoro e/o degli iscritti (Ratei attivi iniziali)	-25.024.736.019,02	-24.791.753.586,84
	Contributi a carico dei datori di lavoro e/o degli iscritti (Ratei attivi finali)	25.844.240.917,48	25.024.736.019,02
	Contributi a carico dei datori di lavoro e/o degli iscritti (Risconti passivi iniziali)	5.315.880,86	11.060.860,81
	Contributi a carico dei datori di lavoro e/o degli iscritti (risconti passivi finali)	-7.761.185,45	-5.315.880,86
	Quote di partecipazione degli iscritti (Ratei attivi iniziali)	-49.460,00	0,00
	Quote di partecipazione degli iscritti (Ratei attivi finali)	0,00	49.460,00
	<b>Totale proventi e corrispettivi per la produzione delle prestazioni e/o servizi</b>	<b>205.326.067.493,31</b>	<b>203.400.606.846,51</b>
<b>A.05</b>	<b>ALTRI RICAVI E PROVENTI</b>		
	<b>ENTRATE ACCERTATE NELL'ESERCIZIO</b>		
	Trasferimenti da parte dello Stato	103.773.079.447,82	98.440.585.482,45
	Trasferimenti da parte delle Regioni	1.163.041,58	3.913.228,29
	Trasferimenti da parte di altri Enti del settore pubblico	182.746.753,77	288.714.709,59
	Entrate derivanti dalla vendita di beni e dalla prestazione di servizi	75.190.316,84	82.196.857,19
	Entrate non classificabili in altre voci	750.986.654,37	831.230.470,25
	Poste correttive e compensative di entrate correnti per altri ricavi e proventi	-322.165,00	-7.168.531,33
	<b>RETTIFICA DELLE ENTRATE ACCERTATE NELL'ESERCIZIO CON I MOVIMENTI DEI RATEI E DEI RISCONTI</b>		
	Entrate non classificabili in altre voci (Ratei attivi finali)	38.549.521,69	38.782.895,38



## CONSUNTIVO ECONOMICO GENERALE



Istituto Nazionale Previdenza Sociale

Codice conto	Denominazione conto	2015	2014
	Entrate non classificabili in altre voci (Ratei attivi iniziali)	-38.782.895,38	-42.998.229,09
	<b>Totale altri ricavi e proventi</b>	<b>104.782.610.675,69</b>	<b>99.635.256.882,73</b>
<b>TOTALE VALORE DELLA PRODUZIONE (A)</b>		<b>310.108.678.169,00</b>	<b>303.035.863.729,24</b>
<b>B</b>	<b>COSTO DELLA PRODUZIONE</b>		
B.06	COSTI PER ACQUISTO MATERIE PRIME, SUSSIDIARIE, CONSUMO E MERCI		
B.06-A	PRESTAZIONI ISTITUZIONALI		
	SPESE IMPEGNATE NELL'ESERCIZIO		
	Spese per prestazioni	-307.831.047.577,40	-303.400.611.638,62
	Poste correttive e compensative di spese correnti per prestazioni istituzionali	2.964.563.944,59	2.846.431.648,15
	<b>RETTIFICA DELLE SPESE IMPEGNATE NELL'ESERCIZIO CON I MOVIMENTI DEI RATEI, DEI RISCOINTI E DELLE RIMANENZE</b>		
	Spese per prestazioni istituzionali (Ratei passivi iniziali)	6.372.690.977,32	6.178.072.369,13
	Spese per prestazioni istituzionali (Ratei passivi finali)	-4.717.788.352,67	-6.372.690.977,32
	Oneri sospesi per prestazioni istituzionali in attesa della definizione dei corrispettivi valori di copertura (rimanenze attive iniziali)	-261.202.399,76	-251.311.928,76
	Oneri sospesi per prestazioni istituzionali in attesa della definizione dei corrispettivi valori di copertura (rimanenze attive finali)	272.088.293,76	261.202.399,76
	Oneri pluriennali per liquidazione in conto capitale delle prestazioni pensionistiche del Fondo di previdenza del personale a rapporto d'impiego (quota dell'anno)	-2.081.321,00	-2.081.321,00
	<b>Totale prestazioni istituzionali</b>	<b>-303.202.806.435,16</b>	<b>-300.740.989.448,66</b>
<b>B.06.B</b>	<b>SPESE PER ACQUISTO BENI DI CONSUMO E SERVIZI</b>		
	SPESE IMPEGNATE NELL'ESERCIZIO		
	Spese per gli Organi dell'Ente	-3.738.954,96	-3.265.506,41
	Spese per acquisto di beni di consumo e di servizi	-604.061.540,46	-717.354.059,03
	Poste correttive e compensative di spese correnti per acquisto beni di consumo e servizi	33.110.439,98	98.325.938,36

## CONSUNTIVO ECONOMICO GENERALE



Istituto Nazionale Previdenza Sociale

Codice conto	Denominazione conto	2015	2014
	<b>RETTIFICA DELLE SPESE IMPEGNATE NELL'ESERCIZIO CON I MOVIMENTI DEI RATEI E DEI RISCOINTI</b>		
	Spese per acquisto di beni di consumo e di servizi	-2.306,60	-2.529,96
	Spese per acquisto di beni di consumo e di servizi	2.061,98	2.306,60
	<b>Totale spese per acquisto beni di consumo e servizi</b>	<b>-574.690.300,06</b>	<b>-622.293.850,44</b>
<b>B.09</b>	<b>COSTI PER IL PERSONALE</b>		
	<b>SPESE IMPEGNATE NELL'ESERCIZIO</b>		
	Oneri per il personale in attività di servizio	-1.720.180.444,56	-1.745.070.238,23
	Oneri per il personale in quiescenza	-311.638.180,09	-314.343.122,37
	Poste correttive e compensative di spese correnti per il personale	17.493.765,45	15.129.181,75
	<b>ASSEGNAZIONI A FONDI E ACCANTONAMENTI VARI</b>		
	Assegnazione al Fondo TFR a favore del personale dell'Istituto	-7.937.817,26	-8.630.139,64
	Assegnazione Fondo di garanzia per il trattamento di quiescenza del personale	-8.400,00	-397.619.946,26
	Trattamento quiescenza personale cessato dal servizio	-64.817.770,92	-51.883.366,58
	Trattamento di fine rapporto al personale cessato dal servizio	-2.257.165,54	-1.709.220,20
	<b>PRELIEVI DA FONDI E ACCANTONAMENTI VARI</b>		
	Eccedenza accantonamento Fondo garanzia quiescenza a favore del personale	64.669.943,11	0,00
	Prelievo da fondi garanzia cessione stipendi	20.032,81	376.675,70
	Prelievo dal Fondo di garanzia per il trattamento di quiescenza del personale	64.817.770,92	51.883.366,58
	Prelievo dal Fondo trattamento di fine rapporto del personale dell'Istituto	2.257.165,54	1.709.220,20
	<b>Totale costi per il personale</b>	<b>-1.957.581.100,54</b>	<b>-2.450.157.589,05</b>
<b>B.10</b>	<b>AMMORTAMENTI E SVALUTAZIONI</b>		
<b>B.10.A</b>	<b>AMMORTAMENTI IMMOBILIZZAZIONI IMMATERIALI</b>		
	<b>QUOTE DI AMMORTAMENTO DELL'ESERCIZIO</b>		
	Ammortamento programmi per procedure automatizzate	-75.287.192,22	-69.470.103,83
	Ammortamento di altri costi pluriennali	-31.222.878,88	-29.697.068,67

## CONSUNTIVO ECONOMICO GENERALE



Istituto Nazionale Previdenza Sociale

Codice conto	Denominazione conto	2015	2014
	Ammortamento software delle strutture sociali	0,00	-2.277,00
	Ammortamento di licenze d'uso relative a prodotti software (costi d'ingresso)	-586.709,18	0,00
<b>B.10.B</b>	<b>AMMORTAMENTI IMMOBILIZZAZIONI MATERIALI</b>		
	<b>QUOTE DI AMMORTAMENTO DELL'ESERCIZIO</b>		
	Ammortamento immobili	-59.362.863,04	-59.932.043,44
	Ammortamento mobili, arredi, macchine, apparecchiature varie degli uffici	-4.723.828,89	-5.070.786,28
	Ammortamento mobili, arredi, macchine delle Istituzioni sanitarie (Casa di riposo di Camogli)	-6.086,75	-6.224,92
	Ammortamento macchine e attrezzature per elaborazione automatica dei dati	-19.786.031,49	-18.863.860,50
	Ammortamento mobili, macchine, arredi, suppellettili ed apparecchiature delle strutture sociali ex INPDAP	-306.072,62	-394.501,70
	Ammortamento automezzi delle strutture sociali	-10.904,00	-19.808,00
	Ammortamento macchine ed attrezzature per l'elaborazione automatica dei dati, relative alle strutture sociali	-1.258,81	-3.731,31
<b>B.10.D</b>	<b>SVALUTAZIONE DEI CREDITI COMPRESI NELL'ATTIVO CIRCOLANTE</b>		
	<b>ASSEGNAZIONI A FONDI E ACCANTONAMENTI VARI</b>		
	Svalutazione crediti contributivi	-13.090.232.256,40	-4.973.581.508,15
	Svalutazione crediti per prestazioni da recuperare	-144.372.849,81	-267.924.440,82
	<b>Totale ammortamenti e svalutazioni</b>	<b>-13.425.898.932,09</b>	<b>-5.424.966.354,62</b>
<b>B.12</b>	<b>ACCANTONAMENTI AI FONDI PER RISCHI</b>		
	<b>ASSEGNAZIONI A FONDI E ACCANTONAMENTI VARI</b>		
	Assegnazione al Fondo oscillazione titoli	-11.595.880,18	-11.140.819,04
	Assegnazione al Fondo di garanzia a copertura dei rischi connessi con l'erogazione dei prestiti concessi o garantiti dall'Istituto agli iscritti della Gestione unitaria delle prestazioni creditizie e sociali, dei prestiti agli iscritti della gestione ex Enam e dei mutui alle Cooperative, agli Enti locali e ad altri Enti	-13.152.695,74	-16.450.215,07
	<b>PRELIEVI DA FONDI E ACCANTONAMENTI VARI</b>		
	Prelievo dal Fondo di garanzia a copertura dei rischi connessi con l'erogazione dei prestiti concessi o garantiti dall'Istituto agli iscritti della Gestione unitaria delle prestazioni creditizie e sociali, dei prestiti agli iscritti della gestione ex Enam e dei mutui alle Cooperative, agli Enti locali e ad altri Enti	47.271.427,74	56.786.665,31

## CONSUNTIVO ECONOMICO GENERALE



Istituto Nazionale Previdenza Sociale

Codice conto	Denominazione conto	2015	2014
	<b>Totale accantonamenti ai fondi per rischi</b>	<b>22.522.851,82</b>	<b>29.195.631,20</b>
<b>B.13</b>	<b>ACCANTONAMENTI AI FONDI PER ONERI</b>		
	<b>QUOTE DI ACCANTONAMENTO DELL'ESERCIZIO</b>		
	Assegnazione al Fondo educazione orfani del personale dell'Istituto	-939.695,38	-1.641.655,97
	Assegnazione ad altri fondi	-813.969,20	-800.600,51
	Assegnazioni e prelievi da riserve tecniche e fondi per la copertura di oneri futuri	-2.318.670.914,05	-65.952.046,51
	<b>Totale accantonamenti ai fondi per oneri</b>	<b>-2.320.424.578,63</b>	<b>-68.394.302,99</b>
<b>B.14</b>	<b>ONERI DIVERSI DI GESTIONE</b>		
	<b>SPESE IMPEGNATE NELL'ESERCIZIO</b>		
	Trasferimenti passivi	-4.612.864.046,42	-5.493.083.362,92
	Oneri tributari	-48.536.173,60	-37.890.964,37
	Spese non classificabili in altre voci	-886.259.494,24	-894.843.644,53
	Poste correttive e compensative di altre spese correnti	12.931.106,23	6.329.874,28
	Oneri per canone d'uso di immobili strumentali di proprietà	-17.108.897,33	-23.019.537,55
	<b>ASSEGNAZIONI A FONDI E ACCANTONAMENTI VARI</b>		
	Assegnazione Fondo premio di operosità medici con incarico a capitolato	-4.256,37	-4.256,26
	Assegnazione Fondo liquidazione fine rapporto portieri e pulitori stabili da reddito	-97.746,69	-96.023,62
	Trattamento fine rapporto portieri e pulitori stabili da reddito	-24.691,00	0,00
	<b>PRELIEVI DA FONDI E ACCANTONAMENTI VARI</b>		
	Prelievo dal Fondo liquidazione fine rapporto portieri e pulitori stabili da reddito	24.691,00	0,00
	<b>RETTIFICA DELLE SPESE IMPEGNATE NELL'ESERCIZIO CON I MOVIMENTI DEI RATEI E DEI RISCONTI</b>		
	Trasferimenti passivi (Ratei passivi iniziali)	3.429,21	2.121,47

## CONSUNTIVO ECONOMICO GENERALE



Istituto Nazionale Previdenza Sociale

Codice conto	Denominazione conto	2015	2014
	Trasferimenti passivi (Ratei passivi finali)	-3.377,55	-3.429,21
	<b>Totale oneri diversi di gestione</b>	<b>-5.551.939.456,76</b>	<b>-6.442.609.222,71</b>
	<b>TOTALE COSTO DELLA PRODUZIONE (B)</b>	<b>-327.010.817.951,42</b>	<b>-315.720.215.137,27</b>
	<b>DIFFERENZA TRA VALORI E COSTI DELLA PRODUZIONE (A - B)</b>	<b>-16.902.139.782,42</b>	<b>-12.684.351.408,03</b>
<b>C</b>	<b>PROVENTI E ONERI FINANZIARI</b>		
C.16	ALTRI PROVENTI FINANZIARI		
	ENTRATE ACCERTATE NELL'ESERCIZIO		
	Redditi e proventi patrimoniali	500.175.185,34	454.467.279,45
	Proventi per canone d'uso di immobili strumentali di proprietà	17.108.897,33	23.019.537,55
	RETTIFICA DELLE ENTRATE ACCERTATE NELL'ESERCIZIO CON I MOVIMENTI DEI RATEI E DEI RISCONTI		
	Redditi e proventi patrimoniali (Ratei attivi iniziali)	-1.258.594,01	-1.129.533,65
	Redditi e proventi patrimoniali (Ratei attivi finali)	560.297,03	1.258.594,01
	Redditi e proventi patrimoniali (Risconti passivi finali)	-1.722,39	0,00
	<b>Totale altri proventi finanziari</b>	<b>516.584.063,30</b>	<b>477.615.877,36</b>
C.17	INTERESSI PASSIVI ED ALTRI ONERI FINANZIARI		
	SPESE IMPEGNATE NELL'ESERCIZIO		
	Oneri finanziari	-28.782.687,20	-50.645.457,73
	<b>Totale interessi passivi ed altri oneri finanziari</b>	<b>-28.782.687,20</b>	<b>-50.645.457,73</b>
	<b>TOTALE PROVENTI E ONERI FINANZIARI (C)</b>	<b>487.801.376,10</b>	<b>426.970.419,63</b>
<b>D</b>	<b>RETTIFICHE DI VALORE DI ATTIVITÀ FINANZIARIE</b>		
D.18	RIVALUTAZIONE DI ATTIVITÀ FINANZIARIE		
	RIVALUTAZIONI DELL'ESERCIZIO		
	Rivalutazione titoli	6.844.294,17	6.453.770,74
	Rettifiche di immobilizzazioni finanziarie	0,00	61.632.866,79
	<b>Totale rivalutazione di attività finanziarie</b>	<b>6.844.294,17</b>	<b>68.086.637,53</b>

## CONSUNTIVO ECONOMICO GENERALE



Istituto Nazionale Previdenza Sociale

Codice conto	Denominazione conto	2015	2014
D.19	SVALUTAZIONI DI ATTIVITÀ FINANZIARIE		
	SVALUTAZIONI DELL'ESERCIZIO		
	Inesigibilità di crediti	-922.823,80	-69.267.295,61
	Svalutazioni titoli	-8.322,21	0,00
	<b>Totale svalutazioni di attività finanziarie</b>	<b>-931.146,01</b>	<b>-69.267.295,61</b>
<b>TOTALE RETTIFICHE DI VALORE DI ATTIVITÀ FINANZIARIE (D)</b>			
E	<b>PROVENTI E ONERI STRAORDINARI</b>	<b>5.913.148,16</b>	<b>-1.180.658,08</b>
E.20	PROVENTI STRAORDINARI		
	PROVENTI STRAORDINARI DELL'ESERCIZIO		
	Plusvalore da alienazione immobili (di proprietà delle gestioni)	0,00	51.444,57
	Plusvalore titoli	1.033.219,05	1.249.270,53
	Insussistenza di debiti diversi	32.015,42	2.693.143,32
	Eccedenza del Fondo ammortamento immobili	44.755,20	254.704,85
	Prelievo dal Fondo oscillazione titoli	467,40	0,00
	Eccedenza del fondo svalutazione crediti contributivi	66.717.480,74	5.113.463,09
	Eccedenza del fondo svalutazione crediti per prestazioni da recuperare	101.716,46	18.164,04
	<b>Totale proventi straordinari</b>	<b>67.929.654,27</b>	<b>9.380.190,40</b>
E.21	ONERI STRAORDINARI		
	ONERI STRAORDINARI DELL'ESERCIZIO		
	Perdita sui valori mobiliari e immobiliari	-2.337,01	-6.937.903,69
	Minusvalenza mobili, apparecchiature, arredi, ecc., non ancora ammortizzati	-1.874,05	-83.660,43
	Minusvalenza automezzi non ancora ammortizzati	0,00	-0,01
	Minusvalenza software non ancora ammortizzati	0,00	-691,20
	<b>Totale oneri straordinari</b>	<b>-4.211,06</b>	<b>-7.022.255,33</b>

## CONSUNTIVO ECONOMICO GENERALE

Codice conto	Denominazione conto	2015	2014
E.22	SOPRAVVENIENZE ATTIVE ED INSUSSISTENZE DEL PASSIVO DERIVANTI DALLA GESTIONE DEI RESIDUI		
	SOPRAVVENIENZE ATTIVE ED INSUSSISTENZE DEL PASSIVO DERIVANTI DALLA GESTIONE DEI RESIDUI		
	Riaccertamento di i residui attivi	38.367,70	83.076,71
	Eliminazione residui passivi	288.011.664,56	53.004.040,88
	Presunta insussistenza di residui passivi	2.061.975,72	295.058,51
	<b>Totale sopravvenienze attive ed insussistenze del passivo derivanti dalla gestione dei residui</b>	<b>290.112.007,98</b>	<b>53.382.176,70</b>
E.23	SOPRAVVENIENZE PASSIVE ED INSUSSISTENZE DELL'ATTIVO DERIVANTI DALLA GESTIONE DEI RESIDUI		
	SOPRAVVENIENZE PASSIVE ED INSUSSISTENZE DELL'ATTIVO DERIVANTI DALLA GESTIONE DEI RESIDUI		
	Prelievo dal Fondo svalutazione crediti contributivi	740.829.213,93	969.196.255,48
	Prelievo dal Fondo svalutazione crediti per prestazioni da recuperare	82.219.732,27	243.164.368,34
	Eliminazione residui attivi	-865.548.000,06	-1.251.810.784,86
	<b>Totale sopravvenienze passive ed insussistenze dell'attivo derivanti dalla gestione dei residui</b>	<b>-42.499.053,86</b>	<b>-39.450.161,04</b>
<b>TOTALE PROVENTI E ONERI STRAORDINARI (E)</b>		<b>315.538.397,33</b>	<b>16.289.950,13</b>
<b>RISULTATO PRIMA DELLE IMPOSTE (A - B ± C ± D ± E)</b>		<b>-16.092.886.860,83</b>	<b>-12.242.271.696,35</b>
F	IMPOSTE DELL'ESERCIZIO		
F.01	IMPOSTE DELL'ESERCIZIO		
	SPESE IMPEGNATE NELL'ESERCIZIO		
	Imposte dell'esercizio	-204.582.415,85	-243.178.595,27
	ASSEGNAZIONI AL FONDO IMPOSTE		
	Assegnazione al Fondo imposte	-98.466.241,26	-133.852.859,87
	PRELIEVI DAL FONDO IMPOSTE		
	Prelevi dal Fondo imposte	95.543.887,26	133.852.859,87

## CONSUNTIVO ECONOMICO GENERALE

Codice conto	Denominazione conto	2015	2014
	Prelievo per eccedenza di accantonamento al Fondo imposte	2.922.354,00	0,00
	<b>Totale imposte dell'esercizio</b>	<b>-204.592.415,85</b>	<b>-243.178.595,27</b>
	<b>RISULTATO D'ESERCIZIO</b>	<b>-16.297.479.276,68</b>	<b>-12.485.450.291,62</b>
<b>G</b>	<b>RISULTATO D'ESERCIZIO</b>		
<b>G.01</b>	<b>ASSEGNAZIONI E PRELIEVI DA RISERVE LEGALI</b>		
	ASSEGNAZIONI E PRELIEVI DA RISERVE LEGALI	1.046.784,00	5.330.352,00
	Prelievi da riserve legali	-2.952.839.636,45	-2.800.568.344,17
	Assegnazione alle riserve legali	-2.951.792.852,45	-2.795.227.992,17
	<b>Totale assegnazioni e prelievi da riserve legali</b>	<b>-19.249.272.129,13</b>	<b>-15.280.678.283,79</b>
	<b>AVANZO/DISAVANZO ECONOMICO</b>		



# Consuntivo 2015

*Quadro di riclassificazione dei risultati economici*



## QUADRO DI RICLASSIFICAZIONE DEI RISULTATI ECONOMICI

(in milioni)

Aggregati	Rendiconto 2015	Rendiconto 2014	Rend. 2015/Rend. 2014	
			var. assol.	var. %
VALORE DELLA PRODUZIONE "TIPICA"	205.326.067.493,31	203.400.606.846,51	1.925.460.647	0,9
Consumi di materie prime e servizi esterni	-303.777.496.735,22	-301.363.283.299,10	-2.414.213.436	0,8
VALORE AGGIUNTO	-98.451.429.241,91	-97.962.676.452,59	-488.752.789	0,5
Costo del lavoro	-1.957.581.100,54	-2.450.157.589,05	492.576.489	-20,1
MARGINE OPERATIVO LORDO	-100.409.010.342,45	-100.412.834.041,64	3.823.699	0,0
Ammortamenti	-191.293.825,88	-183.460.405,65	-7.833.420	4,3
Stanziamenti a Fondo rischi e oneri	-15.532.506.833,02	-5.280.704.620,76	-10.251.802.212	194,1
Saldo proventi e oneri diversi	99.230.671.218,93	93.192.647.660,02	6.038.023.559	6,5
RISULTATO OPERATIVO	-16.902.139.782,42	-12.684.351.408,03	-4.217.788.374	33,3
Proventi e oneri finanziari	487.801.376,10	426.970.419,63	60.830.956	14,2
Rettifiche di valore di attività finanziarie	5.913.148,16	-1.180.658,08	7.093.806	-600,8
RISULTATO ANTE COMPONENTI STRAORD. E IMPOSTE	-16.408.425.258,16	-12.258.561.646,48	-4.149.863.612	33,9
Proventi ed oneri straordinari	315.538.397,33	16.289.950,13	299.248.447	1837,0
RISULTATO PRIMA DELLE IMPOSTE	-16.092.886.860,83	-12.242.271.696,35	-3.850.615.164	31,5
Imposte di esercizio	-204.592.415,85	-243.178.595,27	38.586.179	-15,9
RISULTATO DI ESERCIZIO	-16.297.479.276,68	-12.485.450.291,62	-3.812.028.985	30,5
Assegnazione e prelievi da riserve legali	-2.951.792.852,45	-2.795.227.992,17	-156.564.860	5,6
AVANZO/PAREGGIO/DISAVANZO ECONOMICO	-19.249.272.129,13	-15.280.678.283,79	-3.968.593.845	26,0

... Non valutabile o non significativa.

# Consuntivo 2015

*Stato patrimoniale*

STATO PATRIMONIALE GENERALE			
ATTIVITA'			
Codice conto	Denominazione conto	Consistenza al 31/12/2015	Consistenza al 01/01/2015
<b>B</b>	<b>IMMOBILIZZAZIONI</b>		
<b>I</b>	<b>Immobilizzazioni Immateriali</b>		
<b>4</b>	<b>Concessioni, licenze, marchi e diritti simili</b>		
	Licenze d'uso (costi d'ingresso)	1.681.251,55	1.961.373,80
	Software delle strutture sociali	10.437,96	10.437,96
	Fondo ammortamento software delle strutture sociali	-10.437,96	-10.437,96
<b>6</b>	<b>Immobilizzazioni in corso e acconti</b>		
	Costi pluriennali diversi da sostenere e relativi acconti	134.813.209,50	144.435.978,27
<b>8</b>	<b>Manutenzioni straordinarie e migliorie su beni di terzi</b>		
	Spese di adattamento degli stabili strumentali di terzi	24.764.049,88	28.442.862,96
<b>9</b>	<b>Altre</b>		
	Oneri per liquidazione in capitale di prestazioni pensionistiche del Fondo di previdenza del personale a rapporto d'impiego	6.840.513,19	8.921.834,19
	<b>TOTALE</b>	<b>168.099.624,12</b>	<b>183.762.049,22</b>
<b>II</b>	<b>Immobilizzazioni Materiali</b>		
<b>1</b>	<b>Terreni e fabbricati</b>		
	Immobilii da reddito	2.526.653.341,37	2.517.090.739,55
	Immobilii strumentali	607.777.302,93	617.548.282,76
	Immobilii destinati a istituzioni sanitarie ( Casa di riposo di Camogli)	21.863,87	21.863,87
	Fondo ammortamento immobili	-875.086.720,87	-815.768.613,03
	Immobilii destinati a strutture sociali	82.606.646,20	82.606.646,20

STATO PATRIMONIALE GENERALE			
ATTIVITA'			
Codice conto	Denominazione conto	Consistenza al 31/12/2015	Consistenza al 01/01/2015
<b>2</b>	<b>Impianti e macchinari</b>		
	Mobili, arredi, macchine e attrezzi (Casa di riposo di Camogli)	451.210,78	451.210,78
	Mobili e macchinari degli uffici amministrativi	2.244.872.772,99	2.172.383.144,37
	Fondo ammortamento mobili, macchine, arredi e apparecchiature degli uffici	-1.899.123.789,85	-1.818.905.601,24
	Fondo ammortamento mobili, macchine, arredi e apparecchiature delle istituzioni sanitarie	-66.140,03	-60.053,28
	Mobili, macchine, arredi, suppellettili ed apparecchiature delle strutture sociali ex INPDAP	7.366.239,78	7.366.239,78
	Fondo ammortamento mobili, macchine, arredi, suppellettili ed apparecchiature delle strutture sociali ex INPDAP	-6.682.822,72	-6.376.750,10
	Macchine ed attrezzature per l'elaborazione automatica dei dati, relative alle strutture sociali	165.682,04	165.682,04
	Fondo ammortamento macchine ed attrezzature per l'elaborazione automatica dei dati, relative alle strutture sociali	-165.623,58	-164.364,77
<b>4</b>	<b>Automezzi e motomezzi (meno fondo ammortamento)</b>		
	Automezzi delle strutture sociali	311.189,00	311.189,01
	Fondo ammortamento automezzi delle strutture sociali	-309.689,00	-298.785,01
<b>5</b>	<b>Immobilizzazioni in corso ed acconti</b>		
	Costruzioni in corso	14.000,00	14.000,00
	Mobili, macchine, arredi ed apparecchiature delle istituzioni sanitarie in corso di acquisizione	71.555,51	71.555,51
	Mobili, macchine, arredi ed apparecchiature degli uffici in corso di acquisizione	177.209.532,90	179.498.746,14
	Mobili, macchine, arredi, suppellettili ed apparecchiature delle strutture sociali ex INPDAP in corso di acquisizione	129.374,66	0,00
<b>7</b>	<b>Altri beni</b>		
	Manutenzione straordinaria degli stabili da reddito	528.104,06	346.686,37
	Manutenzione straordinaria e spese di adattamento degli stabili strumentali di proprietà (uffici e istituzioni sanitarie)	127.145.623,01	126.695.710,64

STATO PATRIMONIALE GENERALE			
ATTIVITA'			
Codice conto	Denominazione conto	Consistenza al 31/12/2015	Consistenza al 01/01/2015
	Manutenzione straordinaria degli stabili destinati a strutture sociali	1.522.207,37	1.312.783,86
	<b>TOTALE</b>	<b>2.995.411.860,42</b>	<b>3.064.310.313,45</b>
<b>III</b>	<b>Immobilizzazioni Finanziarie</b>		
<b>1</b>	<b>Partecipazioni in:</b>		
<b>1e</b>	<b>altri enti</b>		
	Titoli azionari	126.864.907,19	120.022.950,03
	Impieghi mobiliari da perfezionare	2.765.626,69	2.765.626,69
<b>2</b>	<b>Crediti</b>		
<b>2c</b>	<b>verso lo Stato ed altri soggetti pubblici</b>		
	Credito verso l'erario per versamenti di ritenute irpef non dovuti	842.979.720,83	1.360.425.173,83
	Fondo svalutazione crediti verso l'erario per versamenti di ritenute irpef non dovuti	-116.251.652,78	-116.251.652,78
	Fondi presso la Tesoreria provinciale dello Stato ai sensi dell'art. 1, comma 1223, della legge n. 296/2006 e del D.P.C.M. del 23 maggio 2007	11.746.283,56	13.677.275,22
<b>2d</b>	<b>verso altri</b>		
	Mutui ad enti ed istituti vari	684.153,91	684.153,91
	Mutui ipotecari al personale art. 37, Regolamento del Fondo di previdenza	1.525.187,87	1.914.176,22
	Mutui ipotecari al personale art. 59 DPR 509/1979	1.046.799.774,38	1.064.506.503,28
	Prestiti al personale art. 59 DPR n. 509/1979	437.531.202,35	450.649.276,30
	Prestiti al personale concessi dal Fondo di previdenza del soppresso SCAU	131.620,06	131.620,06
	Mutui ad enti ed istituzioni varie da perfezionare	0,00	8.322,21
	Mutui ipotecari al personale art. 59 DPR n. 509/1979 da perfezionare	41.508.061,80	33.711.901,25
	Prestiti al personale art. 59 DPR n. 509/1979 da perfezionare	12.935.440,22	13.739.450,30

STATO PATRIMONIALE GENERALE			
ATTIVITA'			
Codice conto	Denominazione conto	Consistenza al 31/12/2015	Consistenza al 01/01/2015
	Anticipazioni ai sensi della L. 297/82	49.085.587,98	46.522.273,58
	Prestiti concessi agli iscritti della gestione Mutualità	1.021.086,10	1.119.590,23
	Prestiti concessi dal Fondo credito al personale dipendente da Poste Italiane s.p.a. e società del gruppo	169.782.233,28	181.557.847,94
	Prestiti concessi agli iscritti della gestione Mutualità da perfezionare	116.627,46	91.837,26
	Prestiti del Fondo credito da perfezionare	1.891.144,29	2.175.822,39
	Mutui concessi agli iscritti della gestione Credito	4.472.736.643,02	4.692.924.375,63
	Mutui concessi agli iscritti della gestione Credito da perfezionare	11.651.795,73	100.118.928,77
	Prestiti concessi agli iscritti della gestione Credito	2.987.647.660,77	3.303.650.298,11
	Prestiti concessi agli iscritti della gestione Credito da perfezionare	41.447.581,19	35.689.765,61
	Prestiti concessi agli iscritti della gestione per l'assistenza magistrale	678.339,15	562.663,22
	Mutui concessi dalla Cassa per le pensioni ai dipendenti degli Enti locali alle Cooperative edilizie, agli Enti locali e ad altri Enti	246.092.734,12	265.100.659,08
	Mutui concessi dalla Cassa per le pensioni ai sanitari alle Cooperative edilizie, agli Enti locali e ad altri Enti	50.799.163,59	56.304.321,48
	Mutui concessi dalla Cassa per le pensioni agli insegnanti di asilo e di scuole elementari parificate agli Enti locali e ad altri Enti	0,00	19.950,90
	Mutui concessi dalla gestione unitaria delle prestazioni creditizie e sociali alle cooperative di iscritti	7.004.383,36	7.004.383,36
	Fondi di investimento mobiliare a risparmio gestito	108.174,00	358.369,50
	Rate di prestiti della gestione unitaria delle prestazioni creditizie e sociali rimosse in eccedenza negli esercizi precedenti, da rimborsare	6.071,73	0,00
	Rate di mutui alle cooperative edilizie, agli enti locali ed altri enti rimosse in eccedenza negli esercizi precedenti, da rimborsare - gestione INR	1.938,34	0,00

STATO PATRIMONIALE GENERALE			
ATTIVITA'			
Codice conto	Denominazione conto	Consistenza al 31/12/2015	Consistenza al 01/01/2015
<b>3</b>	<b>Altri titoli</b>		
	Titoli emessi o garantiti dallo Stato e assimilati	117.444.997,20	151.534.359,90
	Strumenti finanziari emessi da Equitalia S.p.A art.7,commi 3 e 16, dello Statuto sociale di Equitalia S.p.A	70.682.500,00	21.829.500,00
	Impieghi in titoli diversi da perfezionare	25.715.923,00	25.715.923,00
	Impieghi in titoli diversi	24.354.833,82	24.354.833,82
	Fondi immobiliari	1.067.702.397,56	1.075.368.538,06
<b>4</b>	<b>Crediti finanziari diversi</b>		
	Depositi cauzionali	1.076.236,48	1.093.348,12
	Depositi delle Regioni per l'erogazione di prestazioni per loro conto	8.682.606,41	8.682.606,41
	Anticipazioni agli uffici comunali per erogazione indennità DS	128.206,10	128.206,10
	Crediti diversi	1.060.871.237,91	940.754.069,40
	Fondo presunta insussistenza crediti verso EE.OO Legge n. 303/74	-203.104,44	-203.104,44
<b>5</b>	<b>Impieghi in oro</b>		
	Lingotti d'oro	11.981,28	11.981,28
	<b>TOTALE</b>	<b>12.825.759.305,51</b>	<b>13.888.456.125,23</b>
<b>C</b>	<b>TOTALE IMMOBILIZZAZIONI</b>	<b>15.989.270.790,05</b>	<b>17.136.528.487,90</b>
	<b>ATTIVO CIRCOLANTE</b>		
<b>I</b>	<b>Rimanenze</b>		
<b>1</b>	<b>Materie prime, sussidiarie e di consumo</b>		
	Materie prime, viveri e materiali di consumo (Casa di riposo di Camogli)	2.061,98	2.306,60
	Buoni pasto e buoni carburante	2.913.197,00	2.913.197,00



STATO PATRIMONIALE GENERALE			
ATTIVITA'			
Codice conto	Denominazione conto	Consistenza al 31/12/2015	Consistenza al 01/01/2015
<b>6</b>	<b>Prestazioni in attesa di valori di copertura</b>		
	Oneri sospesi per prestazioni istituzionali in attesa della definizione dei corrispettivi valori di copertura	272.058.293,76	261.202.399,76
	<b>TOTALE</b>	<b>274.973.552,74</b>	<b>264.117.903,36</b>
<b>II</b>	<b>Residui attivi</b>		
<b>1</b>	<b>Crediti verso utenti, clienti, ecc.</b>		
	Crediti per entrate derivanti dalla vendita di beni e dalla prestazione di servizi	283.279.075,81	260.563.646,83
<b>2</b>	<b>Crediti verso iscritti, soci e terzi</b>		
	Crediti per aliquote contributive a carico dei datori di lavoro e/o degli iscritti	92.398.840.239,16	86.770.555.081,73
	Crediti per quote di partecipazione degli iscritti all'onere di specifiche gestioni	2.696.775,98	2.697.312,81
	Fondo svalutazione crediti contributivi	-55.220.048.137,95	-42.937.362.576,22
	Crediti per poste correttive e compensative di spese correnti	4.766.158.699,73	4.556.614.937,52
	Fondo svalutazione crediti per prestazioni da recuperare	-1.965.148.508,47	-1.903.097.107,39
	Crediti verso iscritti soci e terzi per entrate non classificabili in altre voci	2.214.564.201,01	2.184.678.173,22
	Crediti per alienazione di immobili e diritti reali	113.055.984,29	113.019.197,54
	Crediti per contributi riscossi per conto di altri Enti	1.939.305.832,94	1.887.455.871,33
<b>4</b>	<b>Crediti verso lo Stato ed altri soggetti pubblici</b>		
	Crediti per trasferimenti da parte dello Stato	38.664.441.064,75	42.243.150.162,85
	Crediti per trasferimenti da parte delle Regioni	656.098.895,47	658.849.082,18
	Crediti per trasferimenti da parte di altri Enti del settore pubblico	5.078.406.626,14	4.980.594.609,57
	Crediti verso lo Stato e altri Enti per entrate aventi natura di partite di giro	408.970.969,38	435.503.055,65

STATO PATRIMONIALE GENERALE			
ATTIVITA'			
Codice conto	Denominazione conto	Consistenza al 31/12/2015	Consistenza al 01/01/2015
<b>5</b>	<b>Crediti verso altri</b>		
	Crediti per redditi e proventi patrimoniali	206.440.529,27	210.153.289,63
	Fondo svalutazione crediti verso locatari di immobili da reddito	-9.175.735,09	-9.175.735,09
	Crediti verso altri per entrate non classificabili in altre voci	8.576.303,36	6.850.592,59
	Crediti per altre riscossioni	69.276.986,05	58.518.413,03
	Crediti per altre entrate aventi natura di partite di giro	17.537.832,20	17.232.527,65
	<b>TOTALE</b>	<b>89.633.277.634,03</b>	<b>99.536.800.535,43</b>
<b>III</b>	<b>Attività finanziarie che non costituiscono immobilizzazioni</b>		
<b>3</b>	<b>Altre partecipazioni</b>		
	Partecipazioni disponibili per la negoziazione	225.000.000,00	375.000.000,00
	<b>TOTALE</b>	<b>225.000.000,00</b>	<b>375.000.000,00</b>
<b>IV</b>	<b>Disponibilità liquide</b>		
<b>1</b>	<b>Depositi bancari e postali</b>		
	Banche	582.087.250,91	686.242.387,66
	Conti correnti postali	5.096.807.676,20	4.649.704.463,27
	Disponibilità varie	557.988,79	574.258,92
	Fondi in giro	23.901.931,57	24.292.200,11
<b>4</b>	<b>Depositi presso le Tesorerie dello Stato</b>		
	Tesoreria	32.555.687.608,14	20.074.288.104,15
	<b>TOTALE</b>	<b>38.259.042.455,61</b>	<b>25.435.101.414,11</b>
	<b>TOTALE ATTIVO CIRCOLANTE</b>	<b>128.392.293.642,38</b>	<b>125.611.019.852,90</b>

STATO PATRIMONIALE GENERALE			
ATTIVITA'			
Codice conto	Denominazione conto	Consistenza al 31/12/2015	Consistenza al 01/01/2015
D	RATEI E RISCONTI		
I	Ratei e Risconti		
1	Ratei attivi	25.883.350.736,20	25.064.826.968,41
	Ratei attivi	25.883.350.736,20	25.064.826.968,41
	<b>TOTALE</b>	<b>25.883.350.736,20</b>	<b>25.064.826.968,41</b>
	<b>TOTALE RATEI E RISCONTI</b>	<b>25.883.350.736,20</b>	<b>25.064.826.968,41</b>
	<b>TOTALE ATTIVO</b>	<b>170.264.915.168,63</b>	<b>167.812.375.309,21</b>

STATO PATRIMONIALE GENERALE			
PASSIVITA'			
Codice conto	Denominazione conto	Consistenza al 31/12/2015	Consistenza al 01/01/2015
<b>A</b>	<b>PATRIMONIO NETTO</b>		
<b>II</b>	<b>Riserve obbligatorie e derivanti da legge</b>		
<b>1</b>	<b>Riserve obbligatorie e derivanti da legge</b>		
	Riserve obbligatorie	64.089.677.825,22	61.137.884.972,77
	<b>TOTALE</b>	<b>64.089.677.825,22</b>	<b>61.137.884.972,77</b>
<b>V</b>	<b>Contributi per ripiano disavanzi</b>		
<b>1</b>	<b>Contributi per ripiano disavanzi</b>		
	Contributi per ripiano disavanzi	25.198.340.216,00	21.698.340.216,00
	<b>TOTALE</b>	<b>25.198.340.216,00</b>	<b>21.698.340.216,00</b>
<b>VII</b>	<b>Altre riserve distintamente indicate</b>		
<b>1</b>	<b>Altre riserve distintamente indicate</b>		
	Fondo di accantonamento dei risultati di esercizio dei Fondi di solidarietà di cui all'art. 3, della legge 28 giugno 2012, n. 92 e agli articoli 26, 28 e 35, del decreto legislativo n. 148/2015	425.887.484,40	165.797.231,14
	<b>TOTALE</b>	<b>425.887.484,40</b>	<b>165.797.231,14</b>
<b>VIII</b>	<b>Avanzi (Disavanzi) economici portati a nuovo</b>		
<b>1</b>	<b>Avanzi (Disavanzi) economici portati a nuovo</b>		
	Disavanzo economico esercizi precedenti	-64.595.070.198,13	-49.314.391.914,34
	<b>TOTALE</b>	<b>-64.595.070.198,13</b>	<b>-49.314.391.914,34</b>
<b>IX</b>	<b>Avanzo (Disavanzo) economico d'esercizio</b>		
<b>1</b>	<b>Avanzo (Disavanzo) economico d'esercizio</b>		
	Disavanzo economico d'esercizio	-19.249.272.129,13	-15.280.678.283,79
	<b>TOTALE</b>	<b>-19.249.272.129,13</b>	<b>-15.280.678.283,79</b>
	<b>TOTALE PATRIMONIO NETTO</b>	<b>5.869.563.198,36</b>	<b>18.406.952.221,78</b>

STATO PATRIMONIALE GENERALE			
PASSIVITA'			
Codice conto	Denominazione conto	Consistenza al 31/12/2015	Consistenza al 01/01/2015
<b>C</b>	<b>FONDI PER RISCHI ED ONERI</b>		
<b>I</b>	<b>Fondi per Rischi ed oneri</b>		
<b>1</b>	<b>per trattamento di quiescenza e obblighi simili</b>		
	Medici a capitolato	127.105,48	122.849,11
<b>2</b>	<b>per imposte</b>		
	Fondo imposte e tasse	11.442.605,91	11.442.605,91
<b>3</b>	<b>per altri rischi e oneri futuri</b>		
	Somme accantonate per la copertura degli oneri L. 336/70 e L. 824/71	161.199,38	202.915,65
	Fondi per la copertura oneri per pensionamenti anticipati	0,00	544.506,65
	Fondo di accantonamento dei contributi dello Stato da utilizzare negli esercizi successivi, a copertura degli oneri per il sostegno della maternità e della paternità di cui alla legge 8 marzo 2000, n. 53 e all'art. 4, comma 24, lettera a), della legge 28 giugno 2012, n. 92	112.902.646,90	108.079.850,64
	Fondo di accant. ctr. dello Stato da utilizz. negli eserc. success. a copert. oneri pens. derivanti dalla totalizzazione di periodi assicurativi art. 71 Legge 388/2000	386.550.126,43	488.962.069,59
	Fondo accantonamento contributi dello Stato a copertura oneri incremento maggiorazione sociale Art. 38, Legge 448/01 a italiani residenti all'estero Art. 38, Legge 289/02	262.321.068,12	263.968.498,17
	Fondo accantonamento contributo Stato a copertura oneri CIG imprese indotto automobilistico Art.41, commi 9 e 12 della Legge 289/2002	62.255.657,00	62.255.657,00
	Fondi speciali di previdenza trasferiti da Istituto Nazionale Assicurazioni (Ina SpA) Art. 70 della Legge 144/1999	53.668.523,05	53.675.262,93
	Fondo accant. dei contributi Stato (Fondo per l'occupazione) da utilizzare negli esercizi successivi a copertura degli oneri per sgravi e altre agevolazioni contributive	51.239.820,57	53.868.161,53
	Fondo accantonamento dei contributi dello Stato (Fondo per l'occupazione) da utilizzare negli esercizi successivi a copertura degli oneri per il mantenimento del salario	57.588.550,22	66.058.748,92
	Fondo accantonamento art. 39 L. 153/69	14.806.019,38	14.806.019,38
	Fondo educazione orfani	62.085.301,65	61.145.606,27

STATO PATRIMONIALE GENERALE			
PASSIVITA'			
Codice conto	Denominazione conto	Consistenza al 31/12/2015	Consistenza al 01/01/2015
	Fondo accantonamenti vari	28.320.596,90	27.526.660,51
	Fondo per la definizione dei rapporti con l'Inail	1.446.079,32	1.446.079,32
	Fondo accantonamento dei contributi derivanti dal concordato per adesione di cui all'art. 20 della Legge 724/1994	1.732.039,54	2.181.582,22
	Fondo di accantonamento del plusvalore immobili e dell'eccedenza del relativo Fondo di ammortamento	207.243.846,81	207.243.846,81
	Fondo di accantonamento della quota parte dei proventi - Art. 44, c. 2 e 3, Legge 289/2002 Art.44, c. 6, Legge 289/2002	10.562.154,97	10.562.154,97
	Fondo oscillazione titoli	29.647.152,80	18.051.740,02
	Fondo accantonamento contributo Stato a copertura oneri CIG imprese indotto automobilistico Art. 1, comma 144, Legge n. 31/1/2004	80.188.539,40	80.188.539,40
	Fondo di accantonamento di somme di pertinenza del fondo TFR ex art. 1, comma 755, della legge n. 296/2006 da utilizzare negli esercizi successivi	2.034.873.810,27	1.900.593.299,90
	Fondo di accantonamento dei contributi dello Stato da utilizzare negli esercizi successivi a copertura degli oneri derivanti dallo sgravio del contributo del fondo di garanzia ex art.2 della legge n.297/1982 di cui all'art.1, comma 764, lett.A), punto 2), della legge n.296/2006	82.925.790,05	115.342.982,63
	Fondo di accantonamento dei contributi dello Stato da utilizzare negli esercizi successivi a copertura degli oneri derivanti dalla concessione dell'assegno di maternità da parte dei comuni ai sensi dell'art. 66 della legge n. 448/1998 e successive disposizioni	50.299.576,95	27.490.787,26
	Fondo di accantonamento dei contributi dello Stato da utilizzare negli esercizi successivi a copertura degli oneri derivanti dai contributi alle aziende per trattamenti aggiuntivi di malattia previsti dagli accordi nazionali di categoria per i lavoratori addetti ai pubblici servizi di trasporto - art.3 D.I. n. 14666/2007	0,00	14.375.149,82
	Fondo di accantonamento del contributo dello Stato da utilizzare negli esercizi successivi a copertura degli sgravi contributivi ex D.M. 5 agosto 1994 oggetto di contestazione di cui all'art. 1, comma 754, della legge n. 296/2006	40.000.000,00	40.000.000,00
	Fondo di copertura oneri futuri di pertinenza del fondo speciale di previdenza per gli sportivi	43.497.425,90	38.549.388,73

STATO PATRIMONIALE GENERALE			
PASSIVITA'			
Codice conto	Denominazione conto	Consistenza al 31/12/2015	Consistenza al 01/01/2015
	Fondo di accantonamento del contributo dello Stato da utilizzare negli esercizi successivi a copertura degli oneri derivanti dagli sgravi contributivi relativi a prestazioni temporanee di cui all'art. 1, comma 766, lett. A), della legge n. 296/2006	425.864.069,54	389.884.987,60
	Fondo di accantonamento del contributo dello Stato da utilizzare negli esercizi successivi a copertura degli oneri pensionistici derivanti dalla ricostruzione delle posizioni assicurative relative a periodi di lavoro in Albania ai sensi dell'art. 1, comma 1164, della legge n. 296/2006	4.745.348,33	4.745.348,33
	Fondo di accantonamento del contributo dello Stato (Fondo per l'occupazione) a copertura di oneri pensionistici	9.845.503,45	9.845.503,45
	Fondo di accantonamento del contributo dello Stato da utilizzare negli esercizi successivi a copertura delle agevolazioni contributive derivanti dalla stabilizzazione dei rapporti di collaborazione coordinata e continuativa - art. 1, comma 1209, della legge n. 296/2006	165.881.527,93	165.881.527,93
	Fondo di accantonamento del contributo dello Stato da utilizzare negli esercizi successivi a copertura degli oneri derivanti dagli interventi e misure agevolative in materia di riscatto del corso legale di laurea e per la totalizzazione dei periodi contributivi ai fini pensionistici - art. 5, comma 8, del D.L. n. 81/2007 convertito nella legge n. 127/2007	545.988.309,00	443.682.047,00
	Fondo di accantonamento del contributo dello Stato da utilizzare negli esercizi successivi a copertura degli oneri per pensioni di reversibilità a soggetti inabili di cui all'art. 46 del D.L. n. 248/2007 convertito nella legge n. 31/2008	11.500.000,00	11.500.000,00
	Fondo di accantonamento del contributo dello Stato (Fondo di rotazione ex art.9 della legge n. 236/1993) da utilizzare negli esercizi successivi a copertura degli oneri derivanti dall'indennità una tantum a sostegno del reddito ai lavoratori in somministrazione, di cui all'art. 4 del decreto direttoriale 57/CONT./1/2009 del 1° luglio 2009	345.450,00	345.450,00
	Fondo di accantonamento del contributo dello Stato a copertura degli oneri derivanti dall'erogazione dell'incentivo a favore delle imprese private e delle società cooperative che assumono a tempo indeterminato "giovani genitori" iscritti alla Banca dati per l'occupazione prevista dal Decreto del Ministro della Gioventù del 19 novembre 2010, in applicazione dell'art. 1, commi 72 e 73 della legge del 24 dicembre 2007, n. 247 modificata dalla legge del 23 dicembre 2009, n. 191	13.310.357,49	17.999.167,35

STATO PATRIMONIALE GENERALE			
PASSIVITA'			
Codice conto	Denominazione conto	Consistenza al 31/12/2015	Consistenza al 01/01/2015
	Fondo di garanzia a copertura dei rischi connessi con l'erogazione dei prestiti concessi o garantiti dall'Istituto agli iscritti della gestione unitaria delle prestazioni creditizie e sociali, dei piccoli prestiti agli iscritti della gestione ex Enam e dei mutui alle cooperative, agli Enti locali e ad altri Enti	986.631.964,24	1.020.750.696,24
	Fondo di accantonamento dei contributi dello Stato da utilizzare negli esercizi successivi per la copertura degli oneri derivanti dalla corresponsione di voucher per l'acquisto di servizi di baby-sitting, alla madre lavoratrice, al termine del periodo di astensione obbligatoria dal lavoro, per gli undici mesi successivi e in alternativa al congedo facoltativo, ovvero oneri della rete pubblica dei servizi per l'infanzia o dei servizi privati accreditati, ai sensi dell'art. 4, comma 24 lett. b) della legge n. 92/2012.	34.322.881,56	17.158.076,08
	Fondo di accantonamento a garanzia dei finanziamenti di cui all'art. 1, comma 30, della legge 23 dicembre 2014, n. 190	100.004.708,57	0,00
	Fondo di accantonamento dei contributi dello Stato da utilizzare negli esercizi successivi, per la copertura degli oneri per l'indennità di maternità per il congedo a favore del padre lavoratore, ai sensi dell'art. 28, commi 1-bis e 1-ter e dell'art. 66, comma 1-bis, del decreto legislativo n. 151/2001, introdotti, rispettivamente, dagli articoli 5 e 15, del decreto legislativo 15 giugno 2015, n. 80	588.550,00	0,00
	Fondo di accantonamento dei contributi dello Stato da utilizzare negli esercizi successivi, per la copertura degli oneri derivanti dall'automaticità delle prestazioni di maternità/paternità, ai lavoratori iscritti alla Gestione separata di cui all'art. 2, comma 26, della legge n. 335/1995 - art. 64-ter, del decreto legislativo n. 151/2001, introdotto dall'art. 13, del decreto legislativo n. 80/2015	78.500,00	0,00
	Fondo di accantonamento dei contributi dello Stato da utilizzare negli esercizi successivi, per la copertura degli oneri per l'assegno di disoccupazione ai lavoratori beneficiari della NASpl (ASDI), ai sensi dell'art. 16, del decreto legislativo n. 22/2015	200.000.000,00	0,00
	Fondo di accantonamento del contributo dello Stato da utilizzare negli esercizi successivi, per la copertura degli oneri derivanti dalla mancata applicazione del livello minimo imponibile previsto ai fini del versamento dei contributi previdenziali, ai sensi dell'art. 1, commi da 76 a 84, della legge 23 dicembre 2014, n. 190, con riguardo ai soggetti di cui ai commi 54 e seguenti del medesimo articolo di legge, che svolgono attività di impresa ed aderiscono al regime fiscale agevolato (gestione artigiani e commercianti)	684.700.383,00	0,00



STATO PATRIMONIALE GENERALE			
PASSIVITA'			
Codice conto	Denominazione conto	Consistenza al 31/12/2015	Consistenza al 01/01/2015
	Fondo di accantonamento dei contributi dello Stato, da utilizzare negli esercizi successivi, per la copertura del maggior onere derivante dall'erogazione dell'indennità di disoccupazione Aspi e Mini-Aspi ai lavoratori dipendenti non agricoli, ai sensi dell'art. 2, commi da 1 a 18 e commi da 20 a 24, della legge 28 giugno 2012, n. 92 e dell'indennità di disoccupazione Naspi ai lavoratori dipendenti non agricoli, ai sensi degli articoli da 1 a 14, del Decreto Legislativo 4 marzo 2015, n. 22 di attuazione della legge 10 dicembre 2014, n. 183.	693.328.961,63	0,00
	Fondo di accantonamento del contributo dello Stato, da utilizzare negli esercizi successivi, per la copertura dell'onere per il prolungamento del congedo parentale per figli minori con handicap in situazioni di gravità, ai sensi dell'art.33, del decreto legislativo 26 Marzo 2001, n. 151, come modificato dall'art. 8, del decreto legislativo 15 Giugno 2015, n. 80	2.154.000,00	0,00
	Fondo di accantonamento degli interessi attivi sul c/c con la gestione per la produzione dei servizi, per anticipazioni alle gestioni deficitarie, relativi ai fondi di solidarietà di cui agli articoli da 26 a 40, del Decreto Legislativo n. 148/2015	5.651.803,45	0,00
	Fondo di accantonamento del contributo dello Stato, da utilizzare negli esercizi successivi, a titolo di apporto a favore della gestione separata per i trattamenti pensionistici ai dipendenti dello Stato, erogato ai sensi dell'art. 2, comma 3, della Legge n. 335/1995 e successive modificazioni, integrato dall'art. 2, comma 5, della legge n. 183/2011	218.022.134,10	0,00
	Fondo di accantonamento dei contributi dovuti dalle società del gruppo Ferrovie dello Stato Italiane per il finanziamento delle prestazioni ordinarie, derivanti dal bilancio di chiusura del fondo per il perseguimento di politiche attive a sostegno del reddito e dell'occupazione per il personale delle società del gruppo Ferrovie dello Stato Italiane, trasferito ai sensi del D.I. n. 86984/2015	6.548.399,50	6.548.399,50
	Fondo di accantonamento dei contributi dovuti dalle società del gruppo Ferrovie dello Stato Italiane per il finanziamento delle prestazioni solidaristiche straordinarie, derivanti dal bilancio di chiusura del fondo per il perseguimento di politiche attive a sostegno del reddito e dell'occupazione per il personale delle Società del gruppo Ferrovie dello Stato Italiane, trasferito ai sensi del D.I. n. 86984/2015	124.419.590,00	124.419.590,00
	<b>TOTALE</b>	<b>7.919.918.078,79</b>	<b>5.881.445.756,82</b>
	<b>TOTALE FONDI PER RISCHI ED ONERI</b>	<b>7.919.918.078,79</b>	<b>5.881.445.756,82</b>

STATO PATRIMONIALE GENERALE			
PASSIVITA'			
Codice conto	Denominazione conto	Consistenza al 31/12/2015	Consistenza al 01/01/2015
D	TRATTAMENTO DI FINE RAPPORTO DI LAVORO SUBORDINATO		
I	Trattamento di Fine Rapporto di Lavoro Subordinato		
1	Trattamento di Fine Rapporto di Lavoro Subordinato		
	Fondo per il trattamento di fine rapporto a favore del personale dell'istituto	93.284.857,85	87.604.206,13
	Fondo per l'indennità di buonuscita del personale dell'istituto	1.810.781.879,71	1.940.261.193,74
	Fondo per il trattamento di fine rapporto dei portieri e pulitori stabili da reddito	1.461.295,77	1.388.240,08
	<b>TOTALE</b>	<b>1.905.528.033,33</b>	<b>2.029.253.639,95</b>
	<b>TOTALE TRATTAMENTO DI FINE RAPPORTO DI LAVORO SUBORDINATO</b>	<b>1.905.528.033,33</b>	<b>2.029.253.639,95</b>
E	DEBITI		
I	Debiti		
5	Debiti verso fornitori		
	Debiti per spese per l'acquisto di beni di consumo e di servizi	637.308.006,72	715.333.042,69
	Debiti per l'acquisizione beni di uso durevole e opere immobiliari	2.839.798,17	2.823.321,74
	Debiti per l'acquisizione di immobilizzazioni tecniche	188.161.618,89	232.597.166,81
6	Rappresentati da titoli di credito		
	Debiti per sottoscrizioni di partecipazioni e acquisto di valori mobiliari	28.512.612,00	28.512.612,00
8	Debiti tributari		
	Debiti per oneri tributari	10.390.286,29	9.462.248,45
9	Debiti verso istituti di previdenza e sicurezza sociale		
	Debiti verso Istituti di previdenza per trasferimenti passivi	4.221.359,89	7.164.111,48
	Debiti verso Istituti di previdenza per oneri finanziari	3.850,58	3.850,58
	Debiti verso Istituti di previdenza per spese aventi natura di partite di giro	2.514.548.187,05	2.489.240.320,26

STATO PATRIMONIALE GENERALE			
PASSIVITA'			
Codice conto	Denominazione conto	Consistenza al 31/12/2015	Consistenza al 01/01/2015
<b>10</b>	<b>Debiti verso iscritti, soci e terzi per prestazioni dovute</b>		
	Debiti per le spese per prestazioni istituzionali	5.330.998.665,56	5.092.169.313,97
<b>11</b>	<b>Debiti verso lo Stato ed altri soggetti pubblici</b>		
	Anticipazioni di tesoreria	32.154.929.649,99	35.654.929.649,99
	Anticipazioni Stato alle gestioni previdenziali Art. 35, commi 3 e 4, Legge 448/1998	88.878.506.574,39	71.309.846.825,39
	Debiti per trasferimenti passivi allo Stato e ad altri soggetti pubblici	2.287.594.650,80	2.257.983.398,14
	Debiti per rimborsi	1.941.526.314,83	1.941.526.314,83
	Debiti verso lo Stato ed altri soggetti pubblici per spese aventi natura di partite di giro	8.271.027.848,29	8.114.465.333,63
	Debito verso regioni per assegni familiari	8.682.606,41	8.682.606,41
	Debito verso I.N.A.D.E.L. - Legge 303/74	2.518.443,78	2.518.443,78
	Presunta insussistenza del debito per trasferimenti passivi allo Stato e ad altri soggetti pubblici	-995.836.734,06	-993.774.758,34
<b>12</b>	<b>Debiti diversi</b>		
	Debiti per spese per gli organi dell'ente	4.382.791,50	4.362.423,65
	Debiti per oneri per il personale in attività di servizio	367.692.956,55	348.115.694,34
	Debiti per oneri per il personale in quiescenza	4.386.480,42	3.912.996,97
	Debiti per altri trasferimenti passivi	349.598.029,52	294.025.394,43
	Debiti per oneri finanziari	2.390.748.987,78	2.390.748.897,86
	Debiti per poste correttive e compensative di entrate correnti	643.260.904,07	655.006.642,20
	Debiti per spese non classificabili in altre voci	290.331.354,09	351.349.689,47
	Debiti per le concessioni di crediti e anticipazioni	315.933.642,84	399.265.644,98
	Debiti per le indennità di anzianità e similari al personale cessato dal servizio	766,41	766,41
	Debiti per altre spese aventi natura di partite di giro	1.678.276.787,65	1.644.419.791,86

STATO PATRIMONIALE GENERALE			
PASSIVITA'			
Codice conto	Denominazione conto	Consistenza al 31/12/2015	Consistenza al 01/01/2015
	Depositi cauzionali	9.727.373,93	9.967.372,78
	Debiti diversi	2.050.446.942,05	1.678.153.064,47
	Debiti verso le aziende per depositi ai sensi dell'art. 1, comma 1223, della legge n.296/2006 e del D.P.C.M. del 23 maggio 2007	11.746.283,56	13.677.275,22
	Anticipazioni ricevute per pagamenti di prestazioni per conto di altri Enti	90.094.321,89	77.756.996,31
	<b>TOTALE</b>	<b>149.472.561.361,84</b>	<b>134.744.246.452,76</b>
	<b>TOTALE DEBITI</b>	<b>149.472.561.361,84</b>	<b>134.744.246.452,76</b>
<b>F</b>	<b>RATEI E RISCONTI</b>		
<b>I</b>	<b>Ratei e Risconti</b>		
<b>1</b>	<b>Ratei passivi</b>		
	Ratei passivi	4.717.791.730,22	6.372.694.406,53
<b>2</b>	<b>Risconti passivi</b>		
	Risconti passivi	7.762.907,84	5.315.880,86
<b>4</b>	<b>Riserve tecniche</b>		
	Riserve tecniche	371.789.858,25	372.466.950,51
	<b>TOTALE</b>	<b>5.097.344.496,31</b>	<b>6.750.477.237,90</b>
	<b>TOTALE RATEI E RISCONTI</b>	<b>5.097.344.496,31</b>	<b>6.750.477.237,90</b>
	<b>TOTALE PASSIVO</b>	<b>170.264.915.168,63</b>	<b>167.812.375.309,21</b>

## Consuntivo 2015

*Tabella dimostrativa del risultato di amministrazione*

**Situazione amministrativa**

Descrizione	Valori
Consistenza della cassa all'inizio dell'esercizio 2015	25.435.101.414,11
. <i>Riscossioni</i>	411.780.974.024,45
. <i>Pagamenti</i>	398.957.032.982,95
Consistenza della cassa alla fine dell'esercizio 2015	38.259.042.455,61
. <i>Residui attivi finali</i>	146.827.650.015,54
. <i>Residui passivi finali</i>	148.295.182.124,28
Avanzo di amministrazione alla fine dell'esercizio	36.791.510.346,87
L'utilizzazione dell'avanzo di amministrazione risulta così prevista:	
<i>Parte vincolata</i>	0,00
<i>Parte disponibile</i>	36.791.510.346,87
Totale risultato di amministrazione	36.791.510.346,87



# Consuntivo 2015

## Gestioni previdenziali e c/terzi

- al netto della Gestione degli interventi assistenziali e di sostegno alle gestioni previdenziali - ai sensi dell'art. 3, 1° comma, Legge 8 AGOSTO 1995, n. 335

- al netto della Gestione per erogazione di pensioni, assegni, indennità agli invalidi civili ai sensi dell'art. 130 del D.L.vo del 31/03/1998 n. 112

Conto economico

Stato patrimoniale

# Consuntivo 2015 Gestioni previdenziali e c/terzi

*Conto economico*



**GESTIONI PREVIDENZIALI E C/TERZI  
CONSUNTIVO ECONOMICO**

Codice conto	Denominazione conto	Importo 2015	Importo 2014
<b>A</b>	<b>VALORE DELLA PRODUZIONE</b>		
<b>A.01</b>	<b>PROVENTI E CORRISPETTIVI PER LA PRODUZIONE DELLE PRESTAZIONI E/O SERVIZI</b>		
	<b>ENTRATE ACCERTATE NELL'ESERCIZIO</b>		
	Aliquote contributive a carico dei datori di lavoro e/o degli iscritti	211.847.548.728,51	208.487.060.639,09
	Quote di partecipazione degli iscritti all'onere di specifiche gestioni	1.072.025.602,25	1.079.444.344,29
	Poste correttive e compensative di entrate correnti per proventi e corrispettivi derivanti dalla vendita di beni e/o prestazione di servizi	-1.157.680.908,46	-1.335.387.968,21
	- di pertinenza dell'INPS diverse dalla prestazione dei servizi alla Gias	-1.157.680.908,46	-1.335.387.968,21
	- posta rettificativa del provento relativo alla prestazione di servizi alla GIAS (attribuzione del canone d'uso netto relativo alla quota di partecipazione della GIAS all'acquisizione degli immobili strumentali adibiti ad uffici)	0,00	0,00
	<b>RETTIFICA DELLE ENTRATE ACCERTATE NELL'ESERCIZIO CON I MOVIMENTI DEI RATEI E DEI RISCONTI</b>		
	Contributi a carico dei datori di lavoro e/o degli iscritti (Ratei attivi iniziali)	-24.827.403.468,39	-24.588.188.687,72
	Contributi a carico dei datori di lavoro e/o degli iscritti (Ratei attivi finali)	25.635.884.226,48	24.827.403.468,39
	Contributi a carico dei datori di lavoro e/o degli iscritti (Risconti passivi iniziali)	5.315.880,86	11.060.860,81
	Contributi a carico dei datori di lavoro e/o degli iscritti (risconti passivi finali)	-7.761.185,45	-5.315.880,86
	Quote di partecipazione degli iscritti (Ratei attivi iniziali)	-49.460,00	0,00
	Quote di partecipazione degli iscritti (Ratei attivi finali)	0,00	49.460,00
	<b>TOTALE PROVENTI E CORRISPETTIVI PER LA PRODUZIONE DELLE PRESTAZIONI E/O SERVIZI</b>	<b>212.567.879.415,80</b>	<b>208.476.126.235,79</b>
<b>A.05</b>	<b>ALTRI RICAVI E PROVENTI</b>		
	<b>ENTRATE ACCERTATE NELL'ESERCIZIO</b>		
	Trasferimenti da parte dello Stato	100.254.524,27	140.163,49
	Trasferimenti da parte di altri Enti del settore pubblico	16.293.777.699,07	17.730.988.086,04
	- da altri Enti del settore pubblico	178.247.046,30	276.153.528,74
	- da Gias e da G Inv Civ	16.115.530.652,77	17.454.834.557,30

**GESTIONI PREVIDENZIALI E C/TERZI  
CONSUNTIVO ECONOMICO**

Codice conto	Denominazione conto	Importo 2015	Importo 2014
	Entrate derivanti dalla vendita di beni e dalla prestazione di servizi	775.543.871,69	781.726.160,04
	- a soggetti diversi dalla GIAS e dalla G Inv Civ	75.190.316,84	82.196.857,19
	- alla GIAS e alla G Inv Civ per spese di amministrazione e oneri tributari	700.353.554,85	699.529.302,85
	Entrate non classificabili in altre voci	588.984.650,51	678.153.472,36
	Poste correttive e compensative di entrate correnti per altri ricavi e proventi	-322.165,00	-261.131,33
	<b>RETTIFICA DELLE ENTRATE ACCERTATE NELL'ESERCIZIO CON I MOVIMENTI DEI RATEI E DEI RISCONTI</b>		
	Entrate non classificabili in altre voci (Ratei attivi finali)	38.549.521,69	38.782.895,38
	Entrate non classificabili in altre voci (Ratei attivi iniziali)	-38.782.895,38	-42.998.229,09
	<b>TOTALE ALTRI RICAVI E PROVENTI</b>	<b>17.758.005.206,85</b>	<b>19.186.531.416,89</b>
	<b>TOTALE VALORE DELLA PRODUZIONE (A)</b>	<b>230.325.884.622,65</b>	<b>227.662.657.652,68</b>
<b>B</b>	<b>COSTO DELLA PRODUZIONE</b>		
B.06	COSTI PER ACQUISTO MATERIE PRIME, SUSSIDIARIE, CONSUMO E MERCI		
B.06-A	PRESTAZIONI ISTITUZIONALI		
	SPESE IMPEGNATE NELL'ESERCIZIO		
	Spese per prestazioni	-228.381.153.360,74	-227.851.339.343,06
	Poste correttive e compensative di spese correnti per prestazioni istituzionali	2.144.803.817,68	2.027.699.039,82
	<b>RETTIFICA DELLE SPESE IMPEGNATE NELL'ESERCIZIO CON I MOVIMENTI DEI RATEI, DEI RISCONTI E DELLE RIMANENZE</b>		
	Spese per prestazioni istituzionali (Ratei passivi iniziali)	4.131.566.425,00	4.195.657.750,82
	Spese per prestazioni istituzionali (Ratei passivi finali)	-3.365.658.265,67	-4.131.566.425,00
	Oneri sospesi per prestazioni istituzionali in attesa della definizione dei corrispettivi valori di copertura (rimanenze attive iniziali)	-261.202.399,76	-251.311.928,76
	Oneri sospesi per prestazioni istituzionali in attesa della definizione dei corrispettivi valori di copertura (rimanenze attive finali)	272.058.293,76	261.202.399,76
	Oneri pluriennali per liquidazione in conto capitale delle prestazioni pensionistiche del Fondo di previdenza del personale a rapporto d'impiego (quota dell'anno)	-2.081.321,00	-2.081.321,00
	<b>TOTALE PRESTAZIONI ISTITUZIONALI</b>	<b>-225.461.666.810,73</b>	<b>-225.751.739.827,42</b>

**GESTIONI PREVIDENZIALI E C/TERZI  
 CONSUNTIVO ECONOMICO**

Codice conto	Denominazione conto	Importo 2015	Importo 2014
<b>B.06.B</b>	<b>SPESA PER ACQUISTO BENI DI CONSUMO E SERVIZI</b>		
	<b>SPESA IMPEGNATE NELL'ESERCIZIO</b>		
	Spese per gli Organi dell'Ente	-3.738.954,96	-3.265.506,41
	Spese per acquisto di beni di consumo e di servizi	-604.061.540,46	-717.354.059,03
	Poste correttive e compensative di spese correnti per acquisto beni di consumo e servizi	33.110.439,98	98.325.938,36
	<b>RETTIFICA DELLE SPESE IMPEGNATE NELL'ESERCIZIO CON I MOVIMENTI DEI RATEI E DEI RISCONTI</b>		
	Spese per acquisto di beni di consumo e di servizi	-2.306,60	-2.529,96
	Spese per acquisto di beni di consumo e di servizi	2.061,98	2.306,60
	<b>TOTALE SPESE PER ACQUISTO BENI DI CONSUMO E SERVIZI</b>	<b>-574.690.300,06</b>	<b>-622.293.850,44</b>
<b>B.09</b>	<b>COSTI PER IL PERSONALE</b>		
	<b>SPESA IMPEGNATE NELL'ESERCIZIO</b>		
	Oneri per il personale in attività di servizio	-1.720.180.444,56	-1.745.070.238,23
	Oneri per il personale in quiescenza	-306.897.528,55	-314.343.122,37
	Poste correttive e compensative di spese correnti per il personale	17.483.765,45	15.129.181,75
	<b>ASSEGNAZIONI A FONDI E ACCANTONAMENTI VARI</b>		
	Assegnazione al Fondo TFR a favore del personale dell'Istituto	-7.937.817,26	-8.630.139,64
	Assegnazione Fondo di garanzia per il trattamento di quiescenza del personale	-8.400,00	-397.619.946,26
	Trattamento quiescenza personale cessato dal servizio	-64.817.770,92	-51.883.366,58
	Trattamento di fine rapporto al personale cessato dal servizio	-2.257.165,54	-1.709.220,20
	<b>PRELIEVI DA FONDI E ACCANTONAMENTI VARI</b>		
	Eccedenza accantonamento Fondo garanzia quiescenza a favore del personale	64.669.943,11	0,00
	Prelievo da fondi garanzia cessione stipendi	20.032,81	376.675,70
	Prelievo dal Fondo di garanzia per il trattamento di quiescenza del personale	64.817.770,92	51.883.366,58

**GESTIONI PREVIDENZIALI E C/TERZI  
 CONSUNTIVO ECONOMICO**

Codice conto	Denominazione conto	Importo 2015	Importo 2014
	Prelievo dal Fondo trattamento di fine rapporto del personale dell'Istituto	2.257.165,54	1.709.220,20
	<b>TOTALE COSTI PER IL PERSONALE</b>	<b>-1.952.840.449,00</b>	<b>-2.450.157.589,05</b>
<b>B.10</b>	<b>AMMORTAMENTI E SVALUTAZIONI</b>		
<b>B.10.A</b>	<b>AMMORTAMENTI IMMOBILIZZAZIONI IMMATERIALI</b>		
	<b>QUOTE DI AMMORTAMENTO DELL'ESERCIZIO</b>		
	Ammortamento programmi per procedure automatizzate	-75.287.192,22	-69.470.103,83
	Ammortamento di altri costi pluriennali	-31.222.878,88	-29.697.068,67
	Ammortamento software delle strutture sociali	0,00	-2.277,00
	Ammortamento di licenze d'uso relative a prodotti software (costi d'ingresso)	-586.709,18	0,00
<b>B.10.B</b>	<b>AMMORTAMENTI IMMOBILIZZAZIONI MATERIALI</b>		
	<b>QUOTE DI AMMORTAMENTO DELL'ESERCIZIO</b>		
	Ammortamento immobili	-59.362.863,04	-59.932.043,44
	Ammortamento mobili, arredi, macchine, apparecchiature varie degli uffici	-4.723.828,89	-5.070.786,28
	Ammortamento mobili, arredi, macchine delle Istituzioni sanitarie (Casa di riposo di Camogli)	-6.086,75	-6.224,92
	Ammortamento macchine e attrezzature per elaborazione automatica dei dati	-19.786.031,49	-18.863.860,50
	Ammortamento mobili, macchine, arredi, suppellettili ed apparecchiature delle strutture sociali ex INPDAP	-306.072,62	-394.501,70
	Ammortamento automezzi delle strutture sociali	-10.904,00	-19.808,00
	Ammortamento macchine ed attrezzature per l'elaborazione automatica dei dati, relative alle strutture sociali	-1.258,81	-3.731,31
<b>B.10.D</b>	<b>SVALUTAZIONE DEI CREDITI COMPRESI NELL'ATTIVO CIRCOLANTE</b>		
	<b>ASSEGNAZIONI A FONDI E ACCANTONAMENTI VARI</b>		
	Svalutazione crediti contributivi	-13.010.034.349,69	-4.942.442.867,71
	Svalutazione crediti per prestazioni da recuperare	-104.627.826,35	-176.052.705,89
	<b>TOTALE AMMORTAMENTI E SVALUTAZIONI</b>	<b>-13.305.956.001,92</b>	<b>-5.301.955.979,25</b>

**GESTIONI PREVIDENZIALI E C/TERZI  
CONSUNTIVO ECONOMICO**

Codice conto	Denominazione conto	Importo 2015	Importo 2014
<b>B.12</b>	<b>ACCANTONAMENTI AI FONDI PER RISCHI</b>		
	<b>ASSEGNAZIONI A FONDI E ACCANTONAMENTI VARI</b>		
	Assegnazione al Fondo oscillazione titoli	-11.595.880,18	-11.140.819,04
	Assegnazione al Fondo di garanzia a copertura dei rischi connessi con l'erogazione dei prestiti concessi o garantiti dall'Istituto agli iscritti della Gestione unitaria delle prestazioni creditizie e sociali, dei prestiti agli iscritti della gestione ex Enam e dei mutui alle Cooperative, agli Enti locali e ad altri Enti	-13.152.695,74	-16.450.215,07
	<b>PRELIEVI DA FONDI E ACCANTONAMENTI VARI</b>		
	Prelievo dal Fondo di garanzia a copertura dei rischi connessi con l'erogazione dei prestiti concessi o garantiti dall'Istituto agli iscritti della Gestione unitaria delle prestazioni creditizie e sociali, dei prestiti agli iscritti della gestione ex Enam e dei mutui alle Cooperative, agli Enti locali e ad altri Enti	47.271.427,74	56.786.665,31
	<b>TOTALE ACCANTONAMENTI AI FONDI PER RISCHI</b>	<b>22.522.851,82</b>	<b>29.195.631,20</b>
<b>B.13</b>	<b>ACCANTONAMENTI AI FONDI PER ONERI</b>		
	<b>QUOTE DI ACCANTONAMENTO DELL'ESERCIZIO</b>		
	Assegnazione al Fondo educazione orfani del personale dell'Istituto	-939.695,38	-1.641.655,97
	Assegnazione ad altri fondi	-813.969,20	-800.600,51
	Assegnazioni e prelievi da riserve tecniche e fondi per la copertura di oneri futuri	-503.900.221,73	27.698.058,73
	<b>TOTALE ACCANTONAMENTI AI FONDI PER ONERI</b>	<b>-505.653.886,31</b>	<b>25.255.802,25</b>
<b>B.14</b>	<b>ONERI DIVERSI DI GESTIONE</b>		
	<b>SPESE IMPEGNATE NELL'ESERCIZIO</b>		
	Trasferimenti passivi	-4.465.404.602,42	-5.350.999.753,52
	- <i>Trasferimenti a Stato, Regioni e altri</i>	-4.465.395.894,45	-5.350.972.184,24
	- <i>Trasferimenti alla Gias</i>	-8.707,97	-27.569,28
	Oneri tributari	-48.536.173,60	-37.890.964,37



Istituto Nazionale Previdenza Sociale

**GESTIONI PREVIDENZIALI E C/TERZI  
CONSUNTIVO ECONOMICO**

Codice conto	Denominazione conto	Importo 2015	Importo 2014
	Spese non classificabili in altre voci	-881.265.245,03	-889.287.345,04
	- di pertinenza dell'INPS	-881.265.245,03	-889.287.345,04
	- spesa relativa alla refusione alla GIAS degli oneri derivanti dai benefici pensionistici a favore dei non vedenti non imputabili allo Stato	0,00	0,00
	Poste correttive e compensative di altre spese correnti	6.539.160,90	5.977.709,95
	<b>ASSEGNAZIONI A FONDI E ACCANTONAMENTI VARI</b>		
	Assegnazione Fondo premio di operosità medici con incarico a capitolato	-4.256,37	-4.256,26
	Assegnazione Fondo liquidazione fine rapporto portieri e pulitori stabili da reddito	-97.746,69	-96.023,62
	Trattamento fine rapporto portieri e pulitori stabili da reddito	-24.691,00	0,00
	<b>PRELIEVI DA FONDI E ACCANTONAMENTI VARI</b>		
	Prelievo dal Fondo liquidazione fine rapporto portieri e pulitori stabili da reddito	24.691,00	0,00
	<b>RETTIFICA DELLE SPESE IMPEGNATE NELL'ESERCIZIO CON I MOVIMENTI DEI RATEI E DEI RISCONTI</b>		
	Trasferimenti passivi (Ratei passivi iniziali)	3.429,21	2.121,47
	Trasferimenti passivi (Ratei passivi finali)	-3.377,55	-3.429,21
	<b>TOTALE ONERI DIVERSI DI GESTIONE</b>	<b>-5.388.768.811,55</b>	<b>-6.272.301.940,60</b>
	<b>TOTALE COSTO DELLA PRODUZIONE (B)</b>	<b>-247.167.053.407,75</b>	<b>-240.343.997.753,31</b>
	<b>DIFFERENZA TRA VALORI E COSTI DELLA PRODUZIONE (A - B)</b>	<b>-16.841.168.785,10</b>	<b>-12.681.340.100,63</b>
<b>C</b>	<b>PROVENTI E ONERI FINANZIARI</b>		
<b>C.16</b>	<b>ALTRI PROVENTI FINANZIARI</b>		
	<b>ENTRATE ACCERTATE NELL'ESERCIZIO</b>		
	Redditi e proventi patrimoniali	500.175.185,34	454.467.279,45
	<b>RETTIFICA DELLE ENTRATE ACCERTATE NELL'ESERCIZIO CON I MOVIMENTI DEI RATEI E DEI RISCONTI</b>		
	Redditi e proventi patrimoniali (Ratei attivi iniziali)	-1.258.594,01	-1.129.533,65
	Redditi e proventi patrimoniali (Ratei attivi finali)	560.297,03	1.258.594,01

**GESTIONI PREVIDENZIALI E C/TERZI  
CONSUNTIVO ECONOMICO**

Codice conto	Denominazione conto	Importo 2015	Importo 2014
	Redditi e proventi patrimoniali (Risconti passivi finali)	-1.722,39	0,00
	<b>TOTALE ALTRI PROVENTI FINANZIARI</b>	<b>499.475.165,97</b>	<b>454.596.339,81</b>
C.17	INTERESSI PASSIVI ED ALTRI ONERI FINANZIARI SPESE IMPEGNATE NELL'ESERCIZIO		
	Oneri finanziari	-22.096.919,33	-33.245.757,04
	<b>TOTALE INTERESSI PASSIVI ED ALTRI ONERI FINANZIARI</b>	<b>-22.096.919,33</b>	<b>-33.245.757,04</b>
	<b>TOTALE PROVENTI E ONERI FINANZIARI (C)</b>	<b>477.378.246,64</b>	<b>421.350.582,77</b>
D	RETTIFICHE DI VALORE DI ATTIVITÀ FINANZIARIE		
D.18	RIVALUTAZIONE DI ATTIVITÀ FINANZIARIE		
	RIVALUTAZIONI DELL'ESERCIZIO		
	Rivalutazione titoli	6.844.294,17	6.453.770,74
	Rettifiche di immobilizzazioni finanziarie	0,00	61.632.866,79
	<b>TOTALE RIVALUTAZIONE DI ATTIVITÀ FINANZIARIE</b>	<b>6.844.294,17</b>	<b>68.086.637,53</b>
D.19	SVALUTAZIONI DI ATTIVITÀ FINANZIARIE		
	SVALUTAZIONI DELL'ESERCIZIO		
	Inesigibilità di crediti	-922.823,80	-69.267.295,61
	Svalutazioni titoli	-8.322,21	0,00
	<b>TOTALE SVALUTAZIONI DI ATTIVITÀ FINANZIARIE</b>	<b>-931.146,01</b>	<b>-69.267.295,61</b>
	<b>TOTALE RETTIFICHE DI VALORE DI ATTIVITÀ FINANZIARIE (D)</b>	<b>5.913.148,16</b>	<b>-1.180.658,08</b>
E	PROVENTI E ONERI STRAORDINARI		
E.20	PROVENTI STRAORDINARI		
	PROVENTI STRAORDINARI DELL'ESERCIZIO		
	Plusvalore da alienazione immobili (di proprietà delle gestioni)	0,00	51.444,57
	Plusvalore titoli	1.033.219,05	1.249.270,53

**GESTIONI PREVIDENZIALI E C/TERZI  
 CONSUNTIVO ECONOMICO**

Codice conto	Denominazione conto	Importo 2015	Importo 2014
	Insussistenza di debiti diversi	32.015,42	2.693.143,32
	Eccedenza del Fondo ammortamento immobili	44.755,20	254.704,85
	Prelievo dal Fondo oscillazione titoli	467,40	0,00
	Eccedenza del fondo svalutazione crediti contributivi	66.717.480,74	5.113.463,09
	Eccedenza del fondo svalutazione crediti per prestazioni da recuperare	101.716,46	18.164,04
	<b>TOTALE PROVENTI STRAORDINARI</b>	<b>67.929.654,27</b>	<b>9.380.190,40</b>
<b>E.21</b>	<b>ONERI STRAORDINARI</b>		
	<b>ONERI STRAORDINARI DELL'ESERCIZIO</b>		
	Perdita sui valori mobiliari e immobiliari	-2.337,01	-6.937.903,69
	Minusvalenza mobili, apparecchiature, arredi, ecc., non ancora ammortizzati	-1.874,05	-83.660,43
	Minusvalenza automezzi non ancora ammortizzati	0,00	-0,01
	Minusvalenza software non ancora ammortizzati	0,00	-691,20
	<b>TOTALE ONERI STRAORDINARI</b>	<b>-4.211,06</b>	<b>-7.022.255,33</b>
<b>E.22</b>	<b>SOPRAVVENIENZE ATTIVE ED INSUSSISTENZE DEL PASSIVO DERIVANTI DALLA GESTIONE DEI RESIDUI</b>		
	<b>SOPRAVVENIENZE ATTIVE ED INSUSSISTENZE DEL PASSIVO DERIVANTI DALLA GESTIONE DEI RESIDUI</b>		
	Riaccertamento di residui attivi	38.367,70	83.076,71
	Eliminazione residui passivi	227.428.024,45	53.004.040,88
	Presunta insussistenza di residui passivi	2.061.975,72	295.058,51
	<b>TOTALE SOPRAVVENIENZE ATTIVE ED INSUSSISTENZE DEL PASSIVO DERIVANTI DALLA GESTIONE DEI RESIDUI</b>	<b>229.528.367,87</b>	<b>53.382.176,10</b>
<b>E.23</b>	<b>SOPRAVVENIENZE PASSIVE ED INSUSSISTENZE DELL'ATTIVO DERIVANTI DALLA GESTIONE DEI RESIDUI</b>		
	<b>SOPRAVVENIENZE PASSIVE ED INSUSSISTENZE DELL'ATTIVO DERIVANTI DALLA GESTIONE DEI RESIDUI</b>		
	Prelievo dal Fondo svalutazione crediti contributivi	739.082.088,45	964.689.309,91
	Prelievo dal Fondo svalutazione crediti per prestazioni da recuperare	48.097.921,18	129.886.489,49



**GESTIONI PREVIDENZIALI E C/TERZI  
CONSUNTIVO ECONOMICO**

Codice conto	Denominazione conto	Importo 2015	Importo 2014
	Eliminazione residui attivi	-820.552.275,50	-1.132.814.355,85
	<b>TOTALE SOPRAVVVENIENZE PASSIVE ED INSUSSISTENZE DELL'ATTIVO DERIVANTI DALLA GESTIONE DEI RESIDUI</b>	<b>-33.372.255,87</b>	<b>-38.238.556,45</b>
	<b>TOTALE PROVENTI E ONERI STRAORDINARI (E)</b>	<b>264.081.555,21</b>	<b>17.501.554,72</b>
	<b>RISULTATO PRIMA DELLE IMPOSTE (A - B ± C ± D ± E)</b>	<b>-16.093.795.835,09</b>	<b>-12.243.668.621,22</b>
F	IMPOSTE DELL'ESERCIZIO		
F.01	IMPOSTE DELL'ESERCIZIO		
	SPESE IMPEGNATE NELL'ESERCIZIO		
	Imposte dell'esercizio	-203.683.441,59	-241.781.670,40
	ASSEGNAZIONI AL FONDO IMPOSTE		
	Assegnazione al Fondo imposte	-98.466.241,26	-133.852.859,87
	PRELIEVI DAL FONDO IMPOSTE		
	Prelievi dal Fondo imposte	95.543.887,26	133.852.859,87
	Prelievo per eccedenza di accantonamento al Fondo imposte	2.922.354,00	0,00
	<b>TOTALE IMPOSTE DELL'ESERCIZIO</b>	<b>-203.683.441,59</b>	<b>-241.781.670,40</b>
	<b>RISULTATO D'ESERCIZIO</b>	<b>-16.297.479.276,68</b>	<b>-12.485.450.291,62</b>
G	RISULTATO D'ESERCIZIO		
G.01	ASSEGNAZIONI E PRELIEVI DA RISERVE LEGALI		
	ASSEGNAZIONI E PRELIEVI DA RISERVE LEGALI		
	Prelievi da riserve legali	1.046.784,00	5.330.352,00
	Assegnazione alle riserve legali	-2.952.839.636,45	-2.800.558.344,17
	<b>TOTALE ASSEGNAZIONI E PRELIEVI DA RISERVE LEGALI</b>	<b>-2.951.792.852,45</b>	<b>-2.795.227.992,17</b>
G.02	AVANZO/DISAVANZO ECONOMICO DI ESERCIZIO		
	<b>AVANZO/DISAVANZO ECONOMICO DI ESERCIZIO</b>	<b>-19.249.272.129,13</b>	<b>-15.280.678.283,79</b>

# Consuntivo 2015

## Gestioni previdenziali e c/terzi

*Stato patrimoniale*

<b>GESTIONI PREVIDENZIALI E C/TERZI STATO PATRIMONIALE</b>		
<b>ATTIVITA'</b>		
Codice conto	Denominazione conto	Consistenza al 31/12/2015
<b>B</b>	<b>IMMOBILIZZAZIONI</b>	
<b>I</b>	<b>Immobilizzazioni Immateriali</b>	
<b>4</b>	<b>Concessioni, licenze, marchi e diritti simili</b>	
	Licenze d'uso (costi d'ingresso)	1.681.251,55
	Software delle strutture sociali	10.437,96
	Fondo ammortamento software delle strutture sociali	-10.437,96
<b>6</b>	<b>Immobilizzazioni in corso e acconti</b>	
	Costi pluriennali diversi da sostenere e relativi acconti	134.813.209,50
<b>8</b>	<b>Manutenzioni straordinarie e migliorie su beni di terzi</b>	
	Spese di adattamento degli stabili strumentali di terzi	24.764.649,88
<b>9</b>	<b>Altre</b>	
	Oneri per liquidazione in capitale di prestazioni pensionistiche del Fondo di previdenza del personale a rapporto d'impiego	6.840.513,19
	<b>TOTALE</b>	<b>168.099.624,12</b>
<b>II</b>	<b>Immobilizzazioni Materiali</b>	
<b>1</b>	<b>Terreni e fabbricati</b>	
	Immobili da reddito	2.526.653.341,37
	Immobili strumentali	607.777.302,93
	Immobili destinati a istituzioni sanitarie ( Casa di riposo di Camogli)	21.863,87
	Fondo ammortamento immobili	-875.086.720,87
	Immobili strumentali adibiti ad uffici attribuiti in pro-quota alla G/AS	-5.378.639,44
	Immobili destinati a strutture sociali	82.606.646,20
		2.517.090.739,55
		617.548.282,76
		21.863,87
		-815.768.613,03
		-5.263.779,81
		82.606.646,20

<b>GESTIONI PREVIDENZIALI E C/TERZI STATO PATRIMONIALE</b>			
<b>ATTIVITA'</b>			
<b>Codice conto</b>	<b>Denominazione conto</b>	<b>Consistenza al 31/12/2015</b>	<b>Consistenza al 01/01/2015</b>
<b>2</b>	<b>Impianti e macchinari</b>		
	Mobili, arredi, macchine e attrezzi (Casa di riposo di Camogli)	451.210,78	451.210,78
	Mobili e macchinari degli uffici amministrativi	2.244.872.772,99	2.172.383.144,37
	Fondo ammortamento mobili, macchine, arredi e apparecchiature degli uffici	-1.899.123.789,85	-1.818.905.601,24
	Fondo ammortamento mobili, macchine, arredi e apparecchiature delle istituzioni sanitarie	-66.140,03	-60.053,28
	Mobili, macchine, arredi, suppellettili ed apparecchiature delle strutture sociali ex INPDAP	7.366.239,78	7.366.239,78
	Fondo ammortamento mobili, macchine, arredi, suppellettili ed apparecchiature delle strutture sociali ex INPDAP	-6.682.822,72	-6.376.750,10
	Macchine ed attrezzature per l'elaborazione automatica dei dati, relative alle strutture sociali	165.682,04	165.682,04
	Fondo ammortamento macchine ed attrezzature per l'elaborazione automatica dei dati, relative alle strutture sociali	-165.623,58	-164.364,77
<b>4</b>	<b>Automezzi e motomezzi (meno fondo ammortamento)</b>		
	Automezzi delle strutture sociali	311.189,00	311.189,01
	Fondo ammortamento automezzi delle strutture sociali	-309.689,00	-298.785,01
<b>5</b>	<b>Immobilizzazioni in corso ed acconti</b>		
	Costruzioni in corso	14.000,00	14.000,00
	Mobili, macchine, arredi ed apparecchiature delle istituzioni sanitarie in corso di acquisizione	71.555,51	71.555,51
	Mobili, macchine, arredi ed apparecchiature degli uffici in corso di acquisizione	177.209.532,90	179.498.746,14
	Mobili, macchine, arredi, suppellettili ed apparecchiature delle strutture sociali ex INPDAP in corso di acquisizione	129.374,66	0,00
<b>7</b>	<b>Altri beni</b>		
	Manutenzione straordinaria degli stabili da reddito	528.104,06	346.686,37
	Manutenzione straordinaria e spese di adattamento degli stabili strumentali di proprietà (uffici e istituzioni sanitarie)	127.145.623,01	126.695.710,64

<b>GESTIONI PREVIDENZIALI E C/TERZI STATO PATRIMONIALE</b>			
<b>ATTIVITA'</b>			
<b>Codice conto</b>	<b>Denominazione conto</b>	<b>Consistenza al 31/12/2015</b>	<b>Consistenza al 01/01/2015</b>
	Manutenzione straordinaria degli stabili destinati a strutture sociali	1.522.207,37	1.312.783,86
	<b>TOTALE</b>	<b>2.990.033.220,98</b>	<b>3.059.046.533,64</b>
<b>III</b>	<b>Immobilizzazioni Finanziarie</b>		
<b>1</b>	<b>Partecipazioni in:</b>		
<b>1e</b>	<b>altri enti</b>		
	Titoli azionari	126.864.907,19	120.022.950,03
	Impieghi mobiliari da perfezionare	2.765.626,69	2.765.626,69
<b>2</b>	<b>Crediti</b>		
<b>2c</b>	<b>verso lo Stato ed altri soggetti pubblici</b>		
	Credito verso l'erario per versamenti di ritenute irpef non dovuti	842.979.720,83	1.360.425.173,83
	Fondo svalutazione crediti verso l'erario per versamenti di ritenute irpef non dovuti	-116.251.652,78	-116.251.652,78
	Fondi presso la Tesoreria provinciale dello Stato ai sensi dell'art. 1, comma 1223, della legge n. 296/2006 e del D.P.C.M. del 23 maggio 2007	11.746.283,56	13.677.275,22
<b>2d</b>	<b>verso altri</b>		
	Mutui ad enti ed istituti vari	684.153,91	684.153,91
	Mutui ipotecari al personale art. 37, Regolamento del Fondo di previdenza	1.525.187,87	1.914.176,22
	Mutui ipotecari al personale art. 59 DPR 509/1979	1.046.799.774,38	1.064.506.503,28
	Prestiti al personale art. 59 DPR n. 509/1979	437.531.202,35	450.649.276,30
	Prestiti al personale concessi dal Fondo di previdenza del soppresso SCAU	131.620,06	131.620,06
	Mutui ad enti ed istituzioni varie da perfezionare	0,00	8.322,21
	Mutui ipotecari al personale art. 59 DPR n. 509/1979 da perfezionare	41.508.061,80	33.711.901,25
	Prestiti al personale art. 59 DPR n. 509/1979 da perfezionare	12.935.440,22	13.739.450,30
	Anticipazioni ai sensi della L. 297/82	49.085.587,98	46.522.273,58

<b>GESTIONI PREVIDENZIALI E C/TERZI STATO PATRIMONIALE</b>			
<b>ATTIVITA'</b>			
<b>Codice conto</b>	<b>Denominazione conto</b>	<b>Consistenza al 31/12/2015</b>	<b>Consistenza al 01/01/2015</b>
	Prestiti concessi agli iscritti della gestione Mutualità	1.021.086,10	1.119.590,23
	Prestiti concessi dal Fondo credito al personale dipendente da Poste italiane s.p.a. e società del gruppo	169.782.233,28	181.557.847,94
	Prestiti concessi agli iscritti della gestione Mutualità da perfezionare	116.627,46	91.837,26
	Prestiti del Fondo credito da perfezionare	1.891.144,29	2.175.822,39
	Mutui concessi agli iscritti della gestione Credito	4.472.736.643,02	4.692.924.375,63
	Mutui concessi agli iscritti della gestione Credito da perfezionare	11.651.795,73	100.118.928,77
	Prestiti concessi agli iscritti della gestione Credito	2.987.647.660,77	3.303.650.298,11
	Prestiti concessi agli iscritti della gestione Credito da perfezionare	41.447.581,19	35.689.765,61
	Prestiti concessi agli iscritti della gestione per l'assistenza magistrale	678.339,15	562.663,22
	Mutui concessi dalla Cassa per le pensioni ai dipendenti degli Enti locali alle Cooperative edilizie, agli Enti locali e ad altri Enti	246.092.734,12	265.100.659,08
	Mutui concessi dalla Cassa per le pensioni ai sanitari alle Cooperative edilizie, agli Enti locali e ad altri Enti	50.799.163,59	56.304.321,48
	Mutui concessi dalla Cassa per le pensioni agli insegnanti di asilo e di scuole elementari parificate agli Enti locali e ad altri Enti	0,00	19.950,90
	Mutui concessi dalla gestione unitaria delle prestazioni creditizie e sociali alle cooperative di iscritti	7.004.383,36	7.004.383,36
	Fondi di investimento mobiliare a risparmio gestito	108.174,00	358.369,50
	Rate di prestiti della gestione unitaria delle prestazioni creditizie e sociali riscosse in eccedenza negli esercizi precedenti, da rimborsare	6.071,73	0,00
	Rate di mutui alle cooperative edilizie, agli enti locali ed altri enti riscosse in eccedenza negli esercizi precedenti, da rimborsare - gestione INR	1.938,34	0,00
<b>3</b>	<b>Altri titoli</b>		
	Titoli emessi o garantiti dallo Stato e assimilati	117.444.997,20	151.534.359,90

<b>GESTIONI PREVIDENZIALI E C/TERZI STATO PATRIMONIALE</b>		
<b>ATTIVITA'</b>		
<b>Codice conto</b>	<b>Denominazione conto</b>	<b>Consistenza al 31/12/2015</b>
	Strumenti finanziari emessi da Equitalia S.p.A art.7, commi 3 e 16, dello Statuto sociale di Equitalia S.p.A	70.682.500,00
	Impieghi in titoli diversi da perfezionare	25.715.923,00
	Impieghi in titoli diversi	24.354.833,82
	Fondi immobiliari	1.067.702.397,56
<b>4</b>	<b>Crediti finanziari diversi</b>	
	Depositi cauzionali	1.076.236,48
	Depositi delle Regioni per l'erogazione di prestazioni per loro conto	8.682.606,41
	Anticipazioni agli uffici comunali per erogazione indennità DS	128.206,10
	Crediti diversi	1.060.871.237,91
	Fondo presunta insussistenza crediti verso EE.OO Legge n. 303/74	-203.104,44
<b>5</b>	<b>Impieghi in oro</b>	
	Lingotti d'oro	11.981,28
	<b>TOTALE</b>	<b>12.825.759.305,51</b>
	<b>TOTALE IMMOBILIZZAZIONI</b>	<b>15.983.892.150,61</b>
<b>C</b>	<b>ATTIVO CIRCOLANTE</b>	
<b>I</b>	<b>Rimanenze</b>	
<b>1</b>	<b>Materie prime, sussidiarie e di consumo</b>	
	Materie prime, viveri e materiali di consumo (Casa di riposo di Camogli)	2.061,98
	Buoni pasto e buoni carburante	2.913.197,00
<b>6</b>	<b>Prestazioni in attesa di copertura</b>	
	Oneri sospesi per prestazioni istituzionali in attesa della definizione dei corrispettivi valori di copertura	272.058.293,76
		21.829.500,00
		25.715.923,00
		24.354.833,82
		1.075.368.538,06
		1.093.348,12
		8.682.606,41
		128.206,10
		940.754.069,40
		-203.104,44
		11.981,28
		<b>13.888.456.125,23</b>
		<b>17.131.264.708,09</b>

<b>GESTIONI PREVIDENZIALI E C/TERZI STATO PATRIMONIALE</b>			
<b>ATTIVITA'</b>			
Codice conto	Denominazione conto	Consistenza al 31/12/2015	Consistenza al 01/01/2015
<b>II</b>	<b>Residui attivi</b>	<b>274.973.552,74</b>	<b>264.117.903,36</b>
	<b>TOTALE</b>		
<b>1</b>	<b>Crediti verso utenti, clienti, ecc.</b>		
	Crediti per entrate derivanti dalla vendita di beni e dalla prestazione di servizi	283.279.075,81	260.563.646,83
<b>2</b>	<b>Crediti verso iscritti, soci e terzi</b>		
	Crediti per aliquote contributive a carico dei datori di lavoro e/o degli iscritti	91.430.934.373,19	85.836.519.292,35
	Crediti per quote di partecipazione degli iscritti all'onere di specifiche gestioni	2.696.775,98	2.697.312,81
	Fondo svalutazione crediti contributivi	-54.858.959.505,67	-42.654.724.735,17
	Crediti per poste correttive e compensative di spese correnti	2.388.180.963,96	2.199.435.200,16
	Fondo svalutazione crediti per prestazioni da recuperare	-914.100.588,04	-857.672.399,33
	Crediti verso iscritti soci e terzi per entrate non classificabili in altre voci	2.214.563.834,74	2.184.677.801,15
	Crediti per alienazione di immobili e diritti reali	113.055.984,29	113.019.197,54
	Crediti per contributi riscossi per conto di altri Enti	1.939.305.832,94	1.887.455.871,33
<b>4</b>	<b>Crediti verso lo Stato ed altri soggetti pubblici</b>		
	Crediti per trasferimenti da parte dello Stato	52.761.648,31	52.963.091,32
	Crediti per trasferimenti da parte delle Regioni	578.696.147,34	578.696.147,34
	Crediti per trasferimenti da parte di altri Enti del settore pubblico	4.490.116.503,34	4.392.304.486,77
	Crediti verso lo Stato e altri Enti per entrate aventi natura di partite di giro	408.970.969,38	435.503.055,65
<b>5</b>	<b>Crediti verso altri</b>		
	Crediti per redditi e proventi patrimoniali	206.440.529,27	210.153.289,63
	Fondo svalutazione crediti verso locatari di immobili da reddito	-9.175.735,09	-9.175.735,09
	Crediti verso altri per entrate non classificabili in altre voci	8.576.303,36	6.850.592,59



<b>GESTIONI PREVIDENZIALI E C/TERZI STATO PATRIMONIALE</b>			
<b>ATTIVITA'</b>			
<b>Codice conto</b>	<b>Denominazione conto</b>	<b>Consistenza al 31/12/2015</b>	<b>Consistenza al 01/01/2015</b>
	Crediti per altre riscossioni	69.276.986,05	58.518.413,03
	Crediti per altre entrate aventi natura di partite di giro	17.537.832,20	17.232.527,65
	Residui attivi V/GIAS per trasferimenti alle gestioni SSN, c/terzi e fondo speciale di cui all'art 42 della L. 289/2002	2.918.200,83	2.918.200,83
	<b>TOTALE</b>	<b>48.425.076.132,19</b>	<b>54.717.935.257,39</b>
<b>III</b>	<b>Attività finanziarie che non costituiscono immobilizzazioni</b>		
<b>3</b>	<b>Altre partecipazioni</b>		
	Partecipazioni disponibili per la negoziazione	225.000.000,00	375.000.000,00
	<b>TOTALE</b>	<b>225.000.000,00</b>	<b>375.000.000,00</b>
<b>IV</b>	<b>Disponibilità liquide</b>		
<b>1</b>	<b>Depositi bancari e postali</b>		
	Banche	582.087.250,91	686.242.387,66
	Conti correnti postali	5.096.807.676,20	4.649.704.463,27
	Disponibilità varie	557.988,79	574.258,92
	Fondi in giro	23.901.931,57	24.292.200,11
<b>3</b>	<b>Denaro e valori in cassa</b>		
	Rapporti di c/c tra le gestioni e la gestione per la produzione dei servizi	-842.445.351,82	0,00
<b>4</b>	<b>Depositi presso le Tesorerie dello Stato</b>		
	Tesoreria	32.555.687.608,14	20.074.288.104,15
	<b>TOTALE</b>	<b>37.416.597.103,79</b>	<b>25.435.101.414,11</b>
	<b>TOTALE ATTIVO CIRCOLANTE</b>	<b>86.341.646.788,72</b>	<b>80.792.154.574,86</b>

GESTIONI PREVIDENZIALI E C/TERZI STATO PATRIMONIALE			
ATTIVITA'			
Codice conto	Denominazione conto	Consistenza al 31/12/2015	Consistenza al 01/01/2015
D	RATEI E RISCONTI		
I	Ratei e Risconti		
1	Ratei attivi		
	Ratei attivi	25.674.994.045,20	24.867.494.417,78
	<b>TOTALE</b>	<b>25.674.994.045,20</b>	<b>24.867.494.417,78</b>
	<b>TOTALE RATEI E RISCONTI</b>	<b>25.674.994.045,20</b>	<b>24.867.494.417,78</b>
	<b>TOTALE ATTIVO</b>	<b>128.000.532.984,53</b>	<b>122.790.913.700,73</b>

<b>GESTIONI PREVIDENZIALI E C/TERZI</b>			
<b>STATO PATRIMONIALE</b>			
<b>PASSIVITA'</b>			
Codice conto	Denominazione conto	Consistenza al 31/12/2015	Consistenza al 01/01/2015
<b>A</b>	<b>PATRIMONIO NETTO</b>		
<b>II</b>	<b>Riserve obbligatorie e derivanti da legge</b>		
<b>1</b>	<b>Riserve obbligatorie e derivanti da legge</b>		
	Riserve obbligatorie	64.089.677.825,22	61.137.884.972,77
	<b>TOTALE</b>	<b>64.089.677.825,22</b>	<b>61.137.884.972,77</b>
<b>V</b>	<b>Contributi per ripiano disavanzi</b>		
<b>1</b>	<b>Contributi per ripiano disavanzi</b>		
	Contributi per ripiano disavanzi	25.198.340.216,00	21.698.340.216,00
	<b>TOTALE</b>	<b>25.198.340.216,00</b>	<b>21.698.340.216,00</b>
<b>VII</b>	<b>Altre riserve distintamente indicate</b>		
<b>1</b>	<b>Altre riserve distintamente indicate</b>		
	Fondo di accantonamento dei risultati di esercizio dei Fondi di solidarietà di cui all'art. 3, della legge 28 giugno 2012, n. 92 e agli articoli 26, 28 e 35, del decreto legislativo n. 148/2015	425.887.484,40	165.797.231,14
	<b>TOTALE</b>	<b>425.887.484,40</b>	<b>165.797.231,14</b>
<b>VIII</b>	<b>Avanzi (Disavanzi) economici portati a nuovo</b>		
<b>1</b>	<b>Avanzi (Disavanzi) economici portati a nuovo</b>		
	Disavanzo economico esercizi precedenti	-64.595.070.198,13	-49.314.391.914,34
	<b>TOTALE</b>	<b>-64.595.070.198,13</b>	<b>-49.314.391.914,34</b>
<b>IX</b>	<b>Avanzo (Disavanzo) economico d'esercizio</b>		
<b>1</b>	<b>Avanzo (Disavanzo) economico d'esercizio</b>		
	Disavanzo economico d'esercizio	-19.249.272.129,13	-15.280.678.283,79
	<b>TOTALE</b>	<b>-19.249.272.129,13</b>	<b>-15.280.678.283,79</b>
	<b>TOTALE PATRIMONIO NETTO</b>	<b>5.869.563.198,36</b>	<b>18.406.952.221,78</b>

GESTIONI PREVIDENZIALI E C/TERZI STATO PATRIMONIALE PASSIVITA'			
Codice conto	Denominazione conto	Consistenza al 31/12/2015	Consistenza al 01/01/2015
<b>C</b>	<b>FONDI PER RISCHI ED ONERI</b>		
<b>I</b>	<b>Fondi per Rischi ed oneri</b>		
<b>1</b>	<b>per trattamento di quiescenza e obblighi simili</b>		
	Medici a capitolato	127.105,48	122.849,11
<b>2</b>	<b>per imposte</b>		
	Fondo imposte e tasse	11.442.605,91	11.442.605,91
<b>3</b>	<b>per altri rischi e oneri futuri</b>		
	Somme accantonate per la copertura degli oneri L. 336/70 e L. 824/71	161.199,38	202.915,65
	Fondi speciali di previdenza trasferiti da Istituto Nazionale Assicurazioni (Ina SpA) Art. 70 della Legge 144/1999	53.668.523,05	53.675.262,93
	Fondo accantonamento art. 39 L. 153/69	14.806.019,38	14.806.019,38
	Fondo educazione orfani	62.085.301,65	61.145.606,27
	Fondo accantonamenti vari	28.320.596,90	27.526.660,51
	Fondo per la definizione dei rapporti con l'Inail	1.446.079,32	1.446.079,32
	Fondo accantonamento dei contributi derivanti dal concordato per adesione di cui all'art. 20 della Legge 724/1994	1.732.039,54	2.181.582,22
	Fondo di accantonamento del plusvalore immobili e dell'eccedenza del relativo Fondo di ammortamento	207.243.846,81	207.243.846,81
	Fondo di accantonamento della quota parte dei proventi - Art. 44, c. 2 e 3, Legge 289/2002 Art.44, c. 6, Legge 289/2002	10.562.154,97	10.562.154,97
	Fondo oscillazione titoli	29.647.152,80	18.051.740,02
	Fondo di accantonamento di somme di pertinenza del fondo TFR ex art. 1, comma 755, della legge n. 296/2006 da utilizzare negli esercizi successivi	2.034.973.810,27	1.900.593.299,90
	Fondo di copertura oneri futuri di pertinenza del fondo speciale di previdenza per gli sportivi	43.497.425,90	38.549.388,73



<b>GESTIONI PREVIDENZIALI E C/TERZI STATO PATRIMONIALE PASSIVITA'</b>			
<b>Codice conto</b>	<b>Denominazione conto</b>	<b>Consistenza al 31/12/2015</b>	<b>Consistenza al 01/01/2015</b>
	Fondo di garanzia a copertura dei rischi connessi con l'erogazione dei prestiti concessi o garantiti dall'Istituto agli iscritti della gestione unitaria delle prestazioni creditizie e sociali, dei piccoli prestiti agli iscritti della gestione ex Enam e dei mutui alle cooperative, agli Enti locali e ad altri Enti	986.631.964,24	1.020.750.696,24
	Fondo di accantonamento a garanzia dei finanziamenti di cui all'art. 1, comma 30, della legge 23 dicembre 2014, n. 190	100.004.708,57	0,00
	Fondo di accantonamento degli interessi attivi sul c/c con la gestione per la produzione dei servizi, per anticipazionali gestioni deficitarie, relativi ai fondi di solidarietà di cui agli articoli da 26 a 40, del Decreto Legislativo n. 148/2015	5.651.803,45	0,00
	Fondo di accantonamento dei contributi dovuti dalle società del gruppo Ferrovie dello Stato Italiane per il finanziamento delle prestazioni ordinarie, derivanti dal bilancio di chiusura del fondo per il perseguimento di politiche attive sostegno del reddito e dell'occupazione per il personale delle società del gruppo Ferrovie dello Stato Italiano, trasferito ai sensi del D.l. n. 86984/2015	6.548.399,50	6.548.399,50
	Fondo di accantonamento dei contributi dovuti dalle società del gruppo Ferrovie dello Stato Italiane per il finanziamento delle prestazioni solidaristiche straordinarie, derivanti dal bilancio di chiusura del fondo per il perseguimento di politiche attive a sostegno del reddito e dell'occupazione per il personale delle Società del gruppo Ferrovie dello Stato Italiano, trasferito ai sensi del D.l. n. 86984/2015	124.419.590,00	124.419.590,00
	<b>TOTALE</b>	<b>3.722.970.327,12</b>	<b>3.499.268.697,47</b>
	<b>TOTALE FONDI PER RISCHI ED ONERI</b>	<b>3.722.970.327,12</b>	<b>3.499.268.697,47</b>
<b>D</b>	<b>TRATTAMENTO DI FINE RAPPORTO DI LAVORO SUBORDINATO</b>		
<b>I</b>	<b>Trattamento di Fine Rapporto di Lavoro Subordinato</b>		
<b>1</b>	<b>Trattamento di Fine Rapporto di Lavoro Subordinato</b>		
	Fondo per il trattamento di fine rapporto a favore del personale dell'Istituto	93.284.857,85	87.604.206,13
	Fondo per l'indennità di buonuscita del personale dell'Istituto	1.810.781.879,71	1.940.261.193,74
	Fondo per il trattamento di fine rapporto dei portieri e pulitori stabili da reddito	1.461.295,77	1.388.240,08

<b>GESTIONI PREVIDENZIALI E C/TERZI STATO PATRIMONIALE PASSIVITA'</b>			
Codice conto	Denominazione conto	Consistenza al 31/12/2015	Consistenza al 01/01/2015
	<b>TOTALE</b>	<b>1.905.528.033,33</b>	<b>2.029.253.639,95</b>
	<b>TOTALE TRATTAMENTO DI FINE RAPPORTO DI LAVORO SUBORDINATO</b>	<b>1.905.528.033,33</b>	<b>2.029.253.639,95</b>
<b>E</b>	<b>DEBITI</b>		
<b>I</b>	<b>Debiti</b>		
<b>5</b>	<b>Debiti verso fornitori</b>		
	Debiti per spese per l'acquisto di beni di consumo e di servizi	637.308.006,72	715.333.042,69
	Debiti per l'acquisizione beni di uso durevole e opere immobiliari	2.839.798,17	2.823.321,74
	Debiti per l'acquisizione di immobilizzazioni tecniche	188.161.618,89	232.597.166,81
<b>6</b>	<b>Rappresentati da titoli di credito</b>		
	Debiti per sottoscrizioni di partecipazioni e acquisto di valori mobiliari	28.512.612,00	28.512.612,00
<b>8</b>	<b>Debiti tributari</b>		
	Debiti per oneri tributari	10.390.286,29	9.462.248,45
<b>9</b>	<b>Debiti verso istituti di previdenza e sicurezza sociale</b>		
	Debiti verso Istituti di previdenza per trasferimenti passivi	4.221.359,89	7.164.111,48
	Debiti verso Istituti di previdenza per oneri finanziari	3.850,58	3.850,58
	Debiti verso Istituti di previdenza per spese aventi natura di partite di giro	2.514.548.187,05	2.489.240.320,26
<b>10</b>	<b>Debiti verso iscritti, soci e terzi per prestazioni dovute</b>		
	Debiti per le spese per prestazioni istituzionali	3.515.193.586,03	3.152.414.074,76
<b>11</b>	<b>Debiti verso lo Stato ed altri soggetti pubblici</b>		
	Anticipazioni di tesoreria	58.597.869,30	0,00
	Anticipazioni Stato alle gestioni previdenziali Art. 35, commi 3 e 4, Legge 448/1998	88.878.506.574,39	71.309.846.825,39
	Debiti per trasferimenti passivi allo Stato e ad altri soggetti pubblici	2.284.147.998,59	2.254.245.939,52

<b>GESTIONI PREVIDENZIALI E C/TERZI STATO PATRIMONIALE PASSIVITA'</b>			
<b>Codice conto</b>	<b>Denominazione conto</b>	<b>Consistenza al 31/12/2015</b>	<b>Consistenza al 01/01/2015</b>
	Debiti per rimborsi	68.747,50	68.747,50
	Debiti verso lo Stato ed altri soggetti pubblici per spese aventi natura di partite di giro	8.271.027.848,29	8.114.465.333,63
	Debito verso regioni per assegni familiari	8.682.606,41	8.682.606,41
	Debito verso I.N.A.D.E.L. - Legge 303/74	2.518.443,78	2.518.443,78
	Presunta insussistenza del debito per trasferimenti passivissimo Stato e ad altri soggetti pubblici	-993.774.758,34	-993.774.758,34
<b>12</b>	<b>Debiti diversi</b>		
	Debiti per spese per gli organi dell'ente	4.382.791,50	4.362.423,65
	Debiti per oneri per il personale in attività di servizio	367.692.956,55	348.115.694,34
	Debiti per oneri per il personale in quiescenza	4.386.480,42	3.912.996,97
	Debiti per altri trasferimenti passivi	349.595.075,03	294.005.623,95
	Debiti per oneri finanziari	2.374.934.028,42	2.374.933.938,50
	Debiti per poste correttive e compensative di entrate correnti	643.260.904,07	655.006.642,20
	Debiti per spese non classificabili in altre voci	290.331.354,09	351.349.689,47
	Debiti per le concessioni di crediti e anticipazioni	315.933.642,84	399.265.644,98
	Debiti per le indennità di anzianità e similari al personale cessato dal servizio	766,41	766,41
	Debiti per altre spese aventi natura di partite di giro	1.678.276.787,65	1.644.419.791,86
	Depositi cauzionali	9.727.373,93	9.967.372,78
	Debiti diversi	2.050.446.942,05	1.678.153.064,47
	Rapporti di c/c tra le gestioni e la gestione per la produzione dei servizi	-842.445.351,82	-842.445.351,82
	Debiti verso le aziende per depositi ai sensi dell'art. 1, comma 1223, della legge n.296/2006 e del D.P.C.M. del 23 maggio 2007	11.746.283,56	13.677.275,22
	Anticipazioni ricevute per pagamenti di prestazioni per conto di altri Enti	90.094.321,89	77.756.996,31

<b>GESTIONI PREVIDENZIALI E C/TERZI STATO PATRIMONIALE</b>			
<b>PASSIVITA'</b>			
Codice conto	Denominazione conto	Consistenza al 31/12/2015	Consistenza al 01/01/2015
	<b>TOTALE</b>	112.757.257.016,41	94.346.086.455,95
	<b>TOTALE DEBITI</b>	112.757.257.016,41	94.346.086.455,95
<b>F</b>	<b>RATEI E RISCONTI</b>		
<b>I</b>	<b>Ratei e Risconti</b>		
<b>1</b>	<b>Ratei passivi</b>		
	Ratei passivi	3.365.661.643,22	4.131.569.854,21
<b>2</b>	<b>Risconti passivi</b>		
	Risconti passivi	7.762.907,84	5.315.880,86
<b>4</b>	<b>Riserve tecniche</b>		
	Riserve tecniche	371.789.858,25	372.466.950,51
	<b>TOTALE</b>	<b>3.745.214.409,31</b>	<b>4.509.352.685,58</b>
	<b>TOTALE RATEI E RISCONTI</b>	<b>3.745.214.409,31</b>	<b>4.509.352.685,58</b>
	<b>TOTALE PASSIVO</b>	<b>128.000.532.984,53</b>	<b>122.790.913.700,73</b>



**RENDICONTO 2015**

**Bilancio per missioni e programmi**

## BILANCIO PER MISSIONI E PROGRAMMI

Parte I - ENTRATE		ANNO FINANZIARIO 2015 RENDICONTO				Residui finali
Codice Categoria	Denominazione	Residui iniziali	Competenza	Cassa		
<b>1 - FINANZIAMENTO MISSIONE POLITICHE PREVIDENZIALI</b>						
<b>1.1 - ENTRATE CORRENTI</b>						
1.1.1	ENTRATE CONTRIBUTIVE	79.360.173.535,98	198.396.484.146,84	192.230.874.805,25	85.525.782.877,57	
1.1.2	ENTRATE DERIVANTI DA TRASFERIMENTI CORRENTI	19.098.152.076,94	26.018.992.600,28	28.768.625.535,05	16.348.519.142,17	
1.1.3	ALTRE ENTRATE	3.839.564.455,06	2.116.173.909,74	1.983.031.768,82	3.972.706.595,98	
<b>TOTALE ENTRATE CORRENTI</b>		<b>102.297.890.067,98</b>	<b>226.531.650.656,86</b>	<b>222.982.632.109,12</b>	<b>105.847.008.615,72</b>	
<b>1.2 - ENTRATE IN CONTO CAPITALE</b>						
1.2.1	ENTRATE PER ALIENAZIONE DI BENI PATRIMONIALI E RISCOSSIONE DI CREDITI	0,00	1.869.608.443,97	1.869.608.443,97	0,00	
1.2.2	TRASFERIMENTI IN CONTO CAPITALE	0,00	3.500.000,00	3.500.000,00	0,00	
1.2.3	ACCENSIONE DI PRESTITI	0,00	17.568.659.749,00	17.568.659.749,00	0,00	
<b>TOTALE ENTRATE IN CONTO CAPITALE</b>		<b>0,00</b>	<b>22.938.268.192,97</b>	<b>22.938.268.192,97</b>	<b>0,00</b>	
<b>Totale Entrate - FINANZIAMENTO MISSIONE POLITICHE PREVIDENZIALI</b>		<b>102.297.890.067,98</b>	<b>249.469.918.849,83</b>	<b>245.920.800.302,09</b>	<b>105.847.008.615,72</b>	
<b>2 - FINANZIAMENTO MISSIONE DIRITTI SOCIALI, POLITICHE SOCIALI E</b>						
<b>2.1 - ENTRATE CORRENTI</b>						
2.1.2	ENTRATE DERIVANTI DA TRASFERIMENTI CORRENTI	3.463.801.127,11	57.975.282.797,30	57.595.873.158,38	3.843.210.766,03	
2.1.3	ALTRE ENTRATE	863.897.330,55	307.303.873,02	272.045.316,20	899.155.887,37	
<b>TOTALE ENTRATE CORRENTI</b>		<b>4.327.698.457,66</b>	<b>58.282.586.670,32</b>	<b>57.867.918.474,58</b>	<b>4.742.366.653,40</b>	
<b>Totale Entrate - FINANZIAMENTO MISSIONE DIRITTI SOCIALI, POLITICHE SOCIALI E</b>		<b>4.327.698.457,66</b>	<b>58.282.586.670,32</b>	<b>57.867.918.474,58</b>	<b>4.742.366.653,40</b>	

## BILANCIO PER MISSIONI E PROGRAMMI

Parte I - ENTRATE		ANNO FINANZIARIO 2015 RENDICONTO				Residui finali
Codice Categoria	Denominazione	Residui iniziali	Competenza	Cassa	Residui finali	
<b>3 - FINANZIAMENTO MISSIONE POLITICHE PER IL LAVORO</b>						
<b>3.1 - ENTRATE CORRENTI</b>						
3.1.1	ENTRATE CONTRIBUTIVE	6.669.406.228,72	16.390.183.205,09	16.183.835.296,24	6.875.754.137,57	
3.1.2	ENTRATE DERIVANTI DA TRASFERIMENTI CORRENTI	24.953.486.419,05	19.748.193.714,80	20.818.932.455,10	23.882.747.678,75	
3.1.3	ALTRE ENTRATE	728.254.204,14	1.103.807.832,84	942.846.141,10	889.215.895,88	
<b>TOTALE ENTRATE CORRENTI</b>		<b>32.351.146.851,91</b>	<b>37.242.184.752,73</b>	<b>37.945.613.892,44</b>	<b>31.647.717.712,20</b>	
<b>3.2 - ENTRATE IN CONTO CAPITALE</b>						
3.2.1	ENTRATE PER ALIENAZIONE DI BENI PATRIMONIALI E RISCOSSIONE DI CREDITI	3.090.534,32	0,00	0,00	3.090.534,32	
<b>TOTALE ENTRATE IN CONTO CAPITALE</b>		<b>3.090.534,32</b>	<b>0,00</b>	<b>0,00</b>	<b>3.090.534,32</b>	
<b>Totale Entrate - FINANZIAMENTO MISSIONE POLITICHE PER IL LAVORO</b>		<b>32.354.237.386,23</b>	<b>37.242.184.752,73</b>	<b>37.945.613.892,44</b>	<b>31.650.808.246,52</b>	
<b>4 - FINANZIAMENTI NON DIRETTAMENTE ATTRIBIBILI A SPECIFICHE MIS</b>						
<b>4.1 - ENTRATE CORRENTI</b>						
4.1.2	ENTRATE DERIVANTI DA TRASFERIMENTI CORRENTI	360.539.906,58	214.316.770,13	250.387.677,30	324.468.999,41	
4.1.3	ALTRE ENTRATE	1.671.954.014,29	827.369.157,86	781.382.742,20	1.717.940.429,95	
<b>TOTALE ENTRATE CORRENTI</b>		<b>2.032.493.920,87</b>	<b>1.041.685.927,99</b>	<b>1.031.770.419,50</b>	<b>2.042.409.429,36</b>	
<b>4.2 - ENTRATE IN CONTO CAPITALE</b>						
4.2.1	ENTRATE PER ALIENAZIONE DI BENI PATRIMONIALI E RISCOSSIONE DI CREDITI	168.415.034,40	6.543.486.652,28	6.532.659.250,66	179.242.436,02	
4.2.2	TRASFERIMENTI IN CONTO CAPITALE	0,00	11.073.414,09	11.073.414,09	0,00	
4.2.3	ACCENSIONE DI PRESTITI	0,00	414.061.145,93	414.061.145,93	0,00	
<b>TOTALE ENTRATE IN CONTO CAPITALE</b>		<b>168.415.034,40</b>	<b>6.966.821.212,30</b>	<b>6.957.793.810,68</b>	<b>179.242.436,02</b>	



## BILANCIO PER MISSIONI E PROGRAMMI

Parte I - ENTRATE		ANNO FINANZIARIO 2015 RENDICONTO				
Codice Categoria	Denominazione	Residui iniziali	Competenza	Cassa	Residui finali	
4.4.1	<b>4.4 - PARTITE DI GIRO</b>					
	ENTRATE AVENTI NATURA DI PARTITE DI GIRO	2.322.519.483,20	62.100.372.276,48	62.057.077.125,16	2.365.814.634,52	
	<b>TOTALE PARTITE DI GIRO</b>	2.322.519.483,20	62.100.372.276,48	62.057.077.125,16	2.365.814.634,52	
	Totale Entrate - FINANZIAMENTI NON DIRETTAMENTE ATTRIBUIBILI A SPECIFICHE MIS	4.523.428.438,47	70.110.679.416,77	70.046.641.395,34	4.587.466.499,90	
	<b>TOTALE ENTRATE</b>	143.503.254.350,34	415.105.369.689,65	411.780.974.024,45	146.827.650.015,54	

## BILANCIO PER MISSIONI E PROGRAMMI

Parte II - USCITE		ANNO FINANZIARIO 2015 RENDICONTO			
Codice Categoria	Denominazione	Residui iniziali	Competenza	Caassa	Residui finali
<b>1 - MISSIONE POLITICHE PREVIDENZIALI</b>					
<b>1.1 - USCITE CORRENTI</b>					
1.1.1	FUNZIONAMENTO	421.366.051,08	972.420.116,80	970.321.218,86	423.464.949,02
1.1.2	INTERVENTI DIVERSI	5.640.032.916,67	232.859.417.497,83	232.066.542.670,39	6.432.907.744,11
<b>TOTALE USCITE CORRENTI</b>		<b>6.061.398.967,75</b>	<b>233.831.837.614,63</b>	<b>233.036.863.889,25</b>	<b>6.856.372.693,13</b>
<b>1.2 - USCITE IN CONTO CAPITALE</b>					
1.2.1	INVESTIMENTI	98.720.745,61	1.921.473.932,08	1.938.532.626,76	81.662.050,93
1.2.2	ONERI COMUNI	71.309.846.825,39	17.568.659.749,00	0,00	88.878.506.574,39
<b>TOTALE USCITE IN CONTO CAPITALE</b>		<b>71.408.567.571,00</b>	<b>19.490.133.681,08</b>	<b>1.938.532.626,76</b>	<b>88.960.168.625,32</b>
<b>1.4 - PARTITE DI GIRO</b>					
1.4.1	USCITE AVENTI NATURA DI PARTITE DI GIRO	2.612.927.663,98	1.397.455.096,36	1.338.840.482,96	2.671.542.277,38
<b>TOTALE PARTITE DI GIRO</b>		<b>2.612.927.663,98</b>	<b>1.397.455.096,36</b>	<b>1.338.840.482,96</b>	<b>2.671.542.277,38</b>
<b>Totale Uscite - MISSIONE POLITICHE PREVIDENZIALI</b>		<b>80.082.894.202,73</b>	<b>254.719.426.392,07</b>	<b>236.314.236.998,97</b>	<b>98.488.083.595,83</b>



## BILANCIO PER MISSIONI E PROGRAMMI

Parte II - USCITE		ANNO FINANZIARIO 2015 RENDICONTO			
Codice Categoria	Denominazione	Residui iniziali	Competenza	Cassa	Residui finali
<b>2 - MISSIONE DIRITTI SOCIALI, POLITICHE SOCIALI E FAMIGLIA</b>					
<b>2.1 - USCITE CORRENTI</b>					
2.1.1	FUNZIONAMENTO	19.311.378,91	40.381.087,17	40.426.076,50	19.266.389,58
2.1.2	INTERVENTI DIVERSI	2.496.259.305,08	58.566.870.238,64	58.296.978.855,45	2.766.150.688,27
<b>TOTALE USCITE CORRENTI</b>		<b>2.515.570.683,99</b>	<b>58.607.251.325,81</b>	<b>58.337.404.931,95</b>	<b>2.785.417.077,85</b>
<b>2.2 - USCITE IN CONTO CAPITALE</b>					
2.2.1	INVESTIMENTI	4.191.909,86	1.962.081,58	2.772.173,42	3.381.818,02
<b>TOTALE USCITE IN CONTO CAPITALE</b>		<b>4.191.909,86</b>	<b>1.962.081,58</b>	<b>2.772.173,42</b>	<b>3.381.818,02</b>
<b>Totale Uscite - MISSIONE DIRITTI SOCIALI, POLITICHE SOCIALI E FAMIGLIA</b>		<b>2.519.762.593,85</b>	<b>58.609.213.407,39</b>	<b>58.340.177.105,37</b>	<b>2.788.798.895,87</b>

## BILANCIO PER MISSIONI E PROGRAMMI

Parte II - USCITE		ANNO FINANZIARIO 2015 RENDICONTO				Residui finali
Codice Categoria	Denominazione	Residui iniziali	Competenza	Cassa		
<b>3 - MISSIONE POLITICHE PER IL LAVORO</b>						
<b>3.1 - USCITE CORRENTI</b>						
3.1.1	FUNZIONAMENTO	160.236.308,85	336.127.735,58	336.465.096,01	159.898.948,42	
3.1.2	INTERVENTI DIVERSI	3.820.749.763,03	30.547.520.120,45	31.020.810.664,60	3.347.459.218,88	
<b>TOTALE USCITE CORRENTI</b>		<b>3.980.986.071,88</b>	<b>30.883.647.856,03</b>	<b>31.357.275.760,61</b>	<b>3.507.358.167,30</b>	
<b>3.2 - USCITE IN CONTO CAPITALE</b>						
3.2.1	INVESTIMENTI	34.924.357,26	16.391.467,52	23.116.447,31	28.199.377,47	
<b>TOTALE USCITE IN CONTO CAPITALE</b>		<b>34.924.357,26</b>	<b>16.391.467,52</b>	<b>23.116.447,31</b>	<b>28.199.377,47</b>	
<b>3.4 - PARTITE DI GIRO</b>						
3.4.1	USCITE AVVENTI NATURA DI PARTITE DI GIRO	45.003.866,42	5.112.172.327,01	5.122.253.338,59	34.922.854,84	
<b>TOTALE PARTITE DI GIRO</b>		<b>45.003.866,42</b>	<b>5.112.172.327,01</b>	<b>5.122.253.338,59</b>	<b>34.922.854,84</b>	
<b>Totale Uscite - MISSIONE POLITICHE PER IL LAVORO</b>		<b>4.060.914.295,56</b>	<b>36.012.211.650,56</b>	<b>36.502.645.546,51</b>	<b>3.570.480.399,61</b>	

## BILANCIO PER MISSIONI E PROGRAMMI

Parte II - USCITE		ANNO FINANZIARIO 2015 RENDICONTO			
Codice Categoria	Denominazione	Residui iniziali	Competenza	Cassa	Residui finali
<b>4 - MISSIONE SERVIZI ISTITUZIONALI E GENERALI</b>					
<b>4.1 - USCITE CORRENTI</b>					
4.1.2	INTERVENTI DIVERSI	17.660,93	159.087,10	159.087,10	17.660,93
<b>TOTALE USCITE CORRENTI</b>		<b>17.660,93</b>	<b>159.087,10</b>	<b>159.087,10</b>	<b>17.660,93</b>
<b>4.4 - PARTITE DI GIRO</b>					
4.4.1	USCITE AVENTI NATURA DI PARTITE DI GIRO	-	1.922.988,82	1.922.988,82	0,00
<b>TOTALE PARTITE DI GIRO</b>		<b>-</b>	<b>1.922.988,82</b>	<b>1.922.988,82</b>	<b>0,00</b>
<b>Programma 4A - INDIRIZZO POLITICO</b>					
<b>4A.1 - USCITE CORRENTI</b>					
4.1.1	FUNZIONAMENTO	10.759.721,85	21.109.813,70	20.904.284,40	10.965.251,15
4.1.2	INTERVENTI DIVERSI	108.145,16	654.782,91	762.928,07	0,00
<b>TOTALE USCITE CORRENTI</b>		<b>10.867.867,01</b>	<b>21.764.596,61</b>	<b>21.667.212,47</b>	<b>10.965.251,15</b>
<b>4A.2 - USCITE IN CONTO CAPITALE</b>					
4.2.1	INVESTIMENTI	1.712.604,18	932.405,58	1.178.286,72	1.466.723,04
<b>TOTALE USCITE IN CONTO CAPITALE</b>		<b>1.712.604,18</b>	<b>932.405,58</b>	<b>1.178.286,72</b>	<b>1.466.723,04</b>
<b>Totale Uscite - INDIRIZZO POLITICO</b>		<b>12.580.471,19</b>	<b>22.697.002,19</b>	<b>22.845.499,19</b>	<b>12.431.974,19</b>
<b>Programma 4B - GESTIONE DEL PERSONALE E DELLA FORMAZIONE</b>					
<b>4B.1 - USCITE CORRENTI</b>					
4.1.1	FUNZIONAMENTO	59.677.170,04	142.209.633,02	141.498.318,60	60.388.484,46
4.1.2	INTERVENTI DIVERSI	17.604.399,11	20.281.766,92	20.967.251,64	16.918.914,39
4.1.4	TRATTAMENTI DI QUIESCENZA, INTEGRATIVI E SOSTITUTIVI	3.153.960,28	311.638.180,09	310.405.659,95	4.386.480,42
<b>TOTALE USCITE CORRENTI</b>		<b>80.435.529,43</b>	<b>474.129.580,03</b>	<b>472.871.230,19</b>	<b>81.693.879,27</b>



## BILANCIO PER MISSIONI E PROGRAMMI

Parte II - USCITE		ANNO FINANZIARIO 2015 RENDICONTO			
Codice Categoria	Denominazione	Residui iniziali	Competenza	Cassa	Residui finali
<b>4B2 - USCITE IN CONTO CAPITALE</b>					
4.2.1	INVESTIMENTI	54.341.617,09	246.432.531,25	234.381.622,83	66.392.525,51
4.2.2	ONERI COMUNI	0,00	0,00	0,00	0,00
	<b>TOTALE USCITE IN CONTO CAPITALE</b>	<b>54.341.617,09</b>	<b>246.432.531,25</b>	<b>234.381.622,83</b>	<b>66.392.525,51</b>
<b>4B4 - PARTITE DI GIRO</b>					
4.4.1	USCITE AVENTI NATURA DI PARTITE DI GIRO	11.450.105,04	132.841.257,51	139.525.213,90	4.766.148,65
	<b>TOTALE PARTITE DI GIRO</b>	<b>11.450.105,04</b>	<b>132.841.257,51</b>	<b>139.525.213,90</b>	<b>4.766.148,65</b>
	<b>Totale Uscite - GESTIONE DEL PERSONALE E DELLA FORMAZIONE</b>	<b>146.227.251,56</b>	<b>853.403.368,79</b>	<b>846.778.066,92</b>	<b>152.852.553,43</b>
<b>Programma 4C - GESTIONE DEGLI APPROVVIGIONAMENTI E DEL PATRIMONIO</b>					
<b>4C.1 - USCITE CORRENTI</b>					
4.1.1	FUNZIONAMENTO	26.706.502,32	90.566.758,61	99.126.733,27	18.146.527,66
4.1.2	INTERVENTI DIVERSI	47.204.940,89	96.894.883,85	94.902.480,96	49.197.343,78
	<b>TOTALE USCITE CORRENTI</b>	<b>73.911.443,21</b>	<b>187.461.642,46</b>	<b>194.029.214,23</b>	<b>67.343.871,44</b>
<b>4C.2 - USCITE IN CONTO CAPITALE</b>					
4.2.1	INVESTIMENTI	255.196.663,25	1.251.747.084,29	1.293.152.498,81	213.791.248,73
	<b>TOTALE USCITE IN CONTO CAPITALE</b>	<b>255.196.663,25</b>	<b>1.251.747.084,29</b>	<b>1.293.152.498,81</b>	<b>213.791.248,73</b>

## BILANCIO PER MISSIONI E PROGRAMMI

Parte II - USCITE		ANNO FINANZIARIO 2015 RENDICONTO			
Codice Categoria	Denominazione	Residui iniziali	Competenza	Cassa	Residui finali
<b>4C.4 - PARTITE DI GIRO</b>					
4.4.1	USCITE AVENTI NATURA DI PARTITE DI GIRO	9.770.682,31	133.408,00	117.928,98	9.786.161,33
	<b>TOTALE PARTITE DI GIRO</b>	<b>9.770.682,31</b>	<b>133.408,00</b>	<b>117.928,98</b>	<b>9.786.161,33</b>
	<b>Totale Uscite - GESTIONE DEGLI APPROVVIGIONAMENTI E DEL PATRIMONIO</b>	<b>338.878.788,77</b>	<b>1.439.342.134,75</b>	<b>1.487.299.642,02</b>	<b>290.921.281,50</b>
	<b>Programma 4D - SERVIZI INFORMATICI</b>				
<b>4D.1 - USCITE CORRENTI</b>					
4.1.1	FUNZIONAMENTO	73.783.396,91	115.038.376,23	127.105.730,23	61.716.042,91
4.1.2	INTERVENTI DIVERSI	0,00	0,00	0,00	0,00
	<b>TOTALE USCITE CORRENTI</b>	<b>73.783.396,91</b>	<b>115.038.376,23</b>	<b>127.105.730,23</b>	<b>61.716.042,91</b>
<b>4D.2 - USCITE IN CONTO CAPITALE</b>					
4.2.1	INVESTIMENTI	10.006.133,31	4.891.739,44	6.690.132,13	8.207.740,62
	<b>TOTALE USCITE IN CONTO CAPITALE</b>	<b>10.006.133,31</b>	<b>4.891.739,44</b>	<b>6.690.132,13</b>	<b>8.207.740,62</b>
	<b>Totale Uscite - SERVIZI INFORMATICI</b>	<b>83.789.530,22</b>	<b>119.930.115,67</b>	<b>133.795.862,36</b>	<b>69.923.783,53</b>
	<b>Programma 4E - ALTRI SERVIZI E AFFARI GENERALI</b>				
<b>4E.1 - USCITE CORRENTI</b>					
4.1.1	FUNZIONAMENTO	254.952.268,75	610.127.418,87	609.542.516,05	255.537.161,57
4.1.2	INTERVENTI DIVERSI	731.236.796,85	1.798.216.174,50	1.893.430.138,30	636.022.833,05
	<b>TOTALE USCITE CORRENTI</b>	<b>986.189.065,60</b>	<b>2.408.343.593,37</b>	<b>2.502.972.654,35</b>	<b>891.559.994,62</b>

## BILANCIO PER MISSIONI E PROGRAMMI

Parte II - USCITE		ANNO FINANZIARIO 2015 RENDICONTO			
Codice Categoria	Denominazione	Residui iniziali	Competenza	Cassa	Residui finali
<b>4E2 - USCITE IN CONTO CAPITALE</b>					
4.2.1	INVESTIMENTI	142.970.233,26	3.997.694.359,65	4.008.317.638,92	132.346.953,99
4.2.2	ONERI COMUNI	35.654.929.649,99	31.568.917,86	3.531.568.917,86	32.154.929.649,99
	<b>TOTALE USCITE IN CONTO CAPITALE</b>	<b>38.797.899.883,25</b>	<b>4.029.263.277,51</b>	<b>7.539.886.556,78</b>	<b>32.287.276.603,98</b>
<b>4E4 - PARTITE DI GIRO</b>					
4.4.1	USCITE AVENTI NATURA DI PARTITE DI GIRO	9.551.301.156,57	55.455.847.198,78	55.264.312.974,56	9.742.835.380,79
	<b>TOTALE PARTITE DI GIRO</b>	<b>9.551.301.156,57</b>	<b>55.455.847.198,78</b>	<b>55.264.312.974,56</b>	<b>9.742.835.380,79</b>
	Totale Uscite - ALTRI SERVIZI E AFFARI GENERALI	46.335.390.095,42	61.893.454.069,66	65.307.172.185,69	42.921.671.979,39
	Totale Uscite - MISSIONE SERVIZI GENERALI ED ISTITUZIONALI	46.916.883.798,09	64.330.908.766,98	67.799.973.332,10	43.447.819.232,97
	<b>TOTALE USCITE</b>	<b>133.880.454.890,23</b>	<b>413.671.760.217,00</b>	<b>398.957.032.982,95</b>	<b>148.295.182.124,28</b>



2015

Rendiconto



## RENDICONTO 2015

# 2. FONDO PENSIONI LAVORATORI DIPENDENTI

### RELAZIONE DEL DIRETTORE GENERALE

- Sintesi della situazione economica e patrimoniale

### BILANCIO CONSUNTIVO

- Situazione patrimoniale al 31 dicembre 2015
- Conto economico

### ALLEGATI

- Crediti contributivi
- Crediti diversi
- Crediti verso altri enti
- Ratei attivi
- Riserve legali
- Debiti verso lo Stato e altri enti
- Contributi a carico dei datori di lavoro e degli iscritti
- Quote di partecipazione degli iscritti
- Poste correttive e compensative di entrate correnti
- Entrate non classificabili in altre voci
- Trasferimenti dalla Gestione degli interventi assistenziali e di sostegno alle gestioni previdenziali (Gias) e da altre gestioni dell'Inps
- Trasferimenti dalla Gestione degli interventi assistenziali e di sostegno alle gestioni previdenziali - copertura figurativa dei periodi indennizzati di trattamento speciale di disoccupazione, di trattamento d'integrazione salariale straordinaria e per le prestazioni economiche per la tubercolosi
- Trasferimenti dalla Gestione degli interventi assistenziali e di sostegno alle gestioni previdenziali - altre coperture assicurative fiscalizzate e coperture minori entrate

Gestione n. 2

2015

- Trasferimenti dalla Gestione degli interventi assistenziali e di sostegno alle gestioni previdenziali - copertura oneri diversi
- Trasferimenti da altre gestioni dell'Inps - trasferimento dei contributi figurativi dalla Gestione prestazioni temporanee ai lavoratori dipendenti
- Trasferimenti da altre gestioni dell'Inps - contributo di solidarietà - legge 41/86
- Spese per prestazioni istituzionali
- Trasferimenti passivi
- Variazioni patrimoniali straordinarie (eliminazione residui attivi)

**ALLEGATI DELLE GESTIONI SEPARATE:****EX FONDO TRASPORTI**

- Situazione patrimoniale al 31 dicembre 2015
- Conto economico
- Immobili - ex Atm Milano
- Crediti diversi
- Debiti verso lo Stato e altri soggetti pubblici
- Riserve tecniche
- Contributi a carico dei datori di lavoro e degli iscritti
- Quote di partecipazione degli iscritti
- Entrate non classificabili in altre voci
- Spese per prestazioni istituzionali
- Trasferimenti passivi
- Investimenti patrimoniali di pertinenza del fondo di previdenza del personale addetto ai pubblici servizi di trasporto
- Gestione degli immobili da reddito da parte della società Igei

**EX FONDO ELETTRICI**

- Situazione patrimoniale al 31 dicembre 2015
- Conto economico
- Debiti verso lo Stato e altri enti
- Contributi a carico dei datori di lavoro e degli iscritti
- Quote di partecipazione degli iscritti
- Entrate non classificabili in altre voci

2015

Gestione n. 2

- Spese per prestazioni istituzionali

#### EX FONDO TELEFONICI

- Situazione patrimoniale al 31 dicembre 2015
- Conto economico
- Debiti verso lo Stato e altri enti
- Contributi a carico dei datori di lavoro e degli iscritti
- Quote di partecipazione degli iscritti
- Entrate non classificabili in altre voci
- Spese per prestazioni istituzionali
- Trasferimenti passivi

#### EX INPDAl

- Situazione patrimoniale al 31 dicembre 2015
- Conto economico
- Immobili di pertinenza della gestione
- Crediti diversi
- Contributi a carico dei datori di lavoro e degli iscritti
- Quote di partecipazione degli iscritti
- Entrate non classificabili in altre voci
- Spese per prestazioni istituzionali
- Trasferimenti passivi
- Gestione patrimoniale ex Inpdai
- Gestione patrimoniale Igei

#### FONDO PENSIONI LAVORATORI DIPENDENTI AL NETTO DELLE CONTABILITA' SEPARATE

- Situazione patrimoniale al 31 dicembre 2015
- Conto economico
- Crediti contributivi
- Crediti diversi
- Crediti verso altri enti

Gestione n. 2

2015

- Ratei attivi
- Riserve legali
- Debiti verso lo Stato e altri enti
- Fondi speciali di previdenza trasferiti dall'Ina s.p.a. (art. 70, legge 144/1999)
- Contributi a carico dei datori di lavoro e degli iscritti
- Quote di partecipazione degli iscritti
- Poste correttive e compensative di entrate
- Entrate non classificabili in altre voci
- Trasferimenti dalla Gias e da altre gestioni dell'Inps
- Copertura figurativa dei periodi indennizzati di trattamento speciale di disoccupazione, di trattamento d'integrazione salariale straordinaria e per le prestazioni economiche per la tubercolosi
- Altre coperture assicurative fiscalizzate e coperture minori entrate
- Copertura oneri derivanti dall'applicazione alle pensioni delle norme in materia di cumulo con redditi da lavoro
- Trasferimento dei contributi figurativi dalla Gestione prestazioni temporanee ai lavoratori dipendenti
- Contributo di solidarietà - l. 41/86
- Spese per prestazioni istituzionali
- Trasferimenti passivi
- Variazioni patrimoniali straordinarie (eliminazione residui attivi)



2015

Gestione n. 2

## RELAZIONE DEL DIRETTORE GENERALE

Il bilancio consuntivo dell'anno 2015 del Fondo pensioni lavoratori dipendenti (FPLD) presenta un risultato negativo di esercizio di 8.775 mln.

I fondi di riserva di cui alle leggi 903/65, 889/71, 1079/71 e 658/96 hanno avuto un'assegnazione complessiva pari a 2.914 mln.

Si registra, pertanto, un disavanzo economico di 11.689 mln e il deficit patrimoniale al 31 dicembre 2015, al netto della consistenza dei fondi di riserva, pari a 62.696 mln, risulta essere di 138.963 mln.

Nel prospetto che segue vengono riportate, al fine di un confronto, le risultanze sintetiche di bilancio relative all'ultimo quinquennio.

### RISULTATO DI ESERCIZIO E SITUAZIONE PATRIMONIALE NETTA

(in milioni di euro)

ANNO	ENTRATE	USCITE	RISULTATO DI ESERCIZIO	SITUAZIONE PATRIMONIALE NETTA
2011	111.986	-111.517	469	-117.915
2012	113.763	-115.056	-1.293	-119.071
2013	114.057	-117.796	-3.739	-122.810
2014	113.720	-121.098	-7.378	-130.188
2015	114.738	-123.513	-8.775	-138.963

Il risultato di esercizio e la conseguente situazione patrimoniale del FPLD comprendono le risultanze dei soppressi fondi "Trasporti" (serie di allegati A e B), "Elettrici" (serie di allegati A1 e B1), "Telefonici" (serie di allegati A2 e B2), "INPDAl" (serie di allegati A3 e B3) e del FPLD, al netto delle contabilità separate (serie di allegati A4 e B4).

Nella tabella riepilogativa che segue sono evidenziati i dati relativi alla situazione patrimoniale netta all'inizio dell'anno, il movimento economico e la situazione patrimoniale netta al 31 dicembre 2015.

Gestione n. 2

2015

(in milioni di euro)

	Situazione patrimoniale al 1° gennaio	Movimento economico dell'anno	Situazione patrimoniale al 31 dicembre
FPLD	-47.586	-556	-48.142
Ex f. Trasporti	-18.921	-1.064	-19.985
Ex f. Elettrici	-28.001	-1.921	-29.922
Ex f. Telefonici	-5.466	-1.313	-6.779
Ex INPDAI	-30.214	-3.921	-34.135
Totale	-130.188	-8.775	-138.963

Si procede ora al commento delle principali poste di bilancio seguendo le sintesi delle tabelle seguenti.

La prima contiene i dati aggregati del FPLD e delle contabilità separate, nella seconda, invece, sono evidenziate le singole contabilità.

Le tabelle offrono la rappresentazione dei valori "economici" accertati per il 2015, raffrontati con i corrispondenti dati del consuntivo 2014, e della situazione patrimoniale netta risultante all'inizio e alla fine degli anni 2014 e 2015.

2015

Gestione n. 2

**SINTESI DELLA SITUAZIONE ECONOMICA E PATRIMONIALE**  
 (dati in milioni)

DENOMINAZIONE CONTO	CONSUNTIVO 2015	CONSUNTIVO 2014	VARIAZIONI
<b>AVANZO/DISAVANZO PATRIMONIALE NETTO ALL'INIZIO DELL'ESERCIZIO:</b>			
Riserve legali	59.782	57.012	2.770
Avanzo/Disavanzo	-189.970	-179.822	-10.148
<b>Totale</b>	<b>-130.188</b>	<b>-122.810</b>	<b>-7.378</b>
<b>VALORE DELLA PRODUZIONE</b>			
<b>PROVENTI E CORRISPETTIVI PER LA PRODUZIONE DELLE PRESTAZIONI E/O SERVIZI</b>			
Aliquote contributive a carico dei datori di lavoro e/o degli iscritti	98.568	95.690	2.878
Poste correttive e compensative di entrate correnti per proventi e corrispettivi derivanti dalla vendita di beni e/o prestazione di servizi	-21	-24	3
Quote di partecipazione degli iscritti all'onere di specifiche gestioni	523	515	8
<b>TOTALE PROVENTI E CORRISPETTIVI PER LA PRODUZIONE DELLE PRESTAZIONI E/O SERVIZI</b>	<b>99.070</b>	<b>96.181</b>	<b>2.889</b>
<b>ALTRI RICAVI E PROVENTI</b>			
Altre entrate	167	220	-53
Trasferimenti da altre gestioni dell'I.N.P.S.	9.120	10.487	-1.367
Trasferimenti da GIAS	5.188	5.916	-728
<b>TOTALE ALTRI RICAVI E PROVENTI</b>	<b>14.475</b>	<b>16.623</b>	<b>-2.148</b>
<b>TOTALE VALORE DELLA PRODUZIONE</b>	<b>113.545</b>	<b>112.804</b>	<b>741</b>
<b>COSTO DELLA PRODUZIONE</b>			
<b>COSTI PER ACQUISTO MATERIE PRIME, SUSSIDIARIE, CONSUMO E MERCI</b>			
Oneri gestione casa di riposo di Camogli	-1	-1	0
Oneri prestazioni economiche e accessorie connessi alla prevenzione e cura invalidità	-4	-4	0
Poste correttive e compensative di spese correnti per prestazioni istituzionali	952	889	63
Spese per prestazioni	-111.664	-112.149	485
<b>TOTALE COSTI PER ACQUISTO MATERIE PRIME, SUSSID., CONSUMO E MERCI</b>	<b>-110.717</b>	<b>-111.265</b>	<b>548</b>
<b>AMMORTAMENTI E SVALUTAZIONI</b>	<b>-7.021</b>	<b>-2.465</b>	<b>-4.556</b>
<b>ACCANTONAMENTI A FONDI ONERI</b>	<b>0</b>	<b>0</b>	<b>0</b>
<b>ONERI DIVERSI DI GESTIONE</b>			
Concorso del F.P.L.D. alla gestione minatori Art. 8 Legge 5/1960	-12	-12	0
Oneri per il trasferimento allo Stato delle economie derivanti dalla riduzione degli stanziamenti relativi a spese di amministrazione	-237	-192	-45
Poste correttive e compensative di altre spese correnti	1	1	0
Spese di amministrazione	-1.124	-1.196	72
Spese non classificabili in altre voci	-20	-24	4
Trasferimenti passivi	-595	-618	23
Valori di copertura di periodi assicurativi	-2.722	-4.315	1.593
<b>TOTALE ONERI DIVERSI DI GESTIONE</b>	<b>-4.709</b>	<b>-6.356</b>	<b>1.647</b>
<b>TOTALE COSTO DELLA PRODUZIONE</b>	<b>-122.447</b>	<b>-120.086</b>	<b>-2.361</b>
<b>DIFFERENZA TRA VALORI E COSTI DELLA PRODUZIONE (A) + (B)</b>	<b>-8.902</b>	<b>-7.282</b>	<b>-1.620</b>
<b>PROVENTI ED ONERI FINANZIARI</b>			
Interessi passivi ed altri oneri finanziari	-53	-57	4
Altri redditi e proventi patrimoniali	40	1	39
<b>PROVENTI ED ONERI FINANZIARI</b>	<b>-13</b>	<b>-56</b>	<b>43</b>
<b>RETTIFICHE DI VALORE DI ATTIVITA' FINANZIARIE</b>	<b>0</b>	<b>0</b>	<b>0</b>
<b>PROVENTI ED ONERI STRAORDINARI</b>	<b>178</b>	<b>-6</b>	<b>184</b>
<b>RISULTATO D'ESERCIZIO PRIMA DELLE IMPOSTE</b>	<b>-8.737</b>	<b>-7.344</b>	<b>-1.393</b>
<b>IMPOSTE DELL'ESERCIZIO</b>	<b>-38</b>	<b>-34</b>	<b>-4</b>
<b>RISULTATO D'ESERCIZIO</b>	<b>-8.775</b>	<b>-7.378</b>	<b>-1.397</b>
<b>AVANZO/DISAVANZO PATRIMONIALE NETTO AL TERMINE DELL'ESERCIZIO:</b>			
Riserve Legali	62.696	59.782	2.914
Avanzo/Disavanzo	-201.659	-189.970	-11.689
<b>Totale</b>	<b>-138.963</b>	<b>-130.188</b>	<b>-8.775</b>

Gestione n. 2

2015

**SINTESI DELLA SITUAZIONE ECONOMICA E PATRIMONIALE**  
 (dati in milioni)

	FPLD	ex Fondo Trasporti	ex Fondo Elettrici	ex Fondo Telefonici	ex Fondo INPDAl	CONSUNTIVO 2015	CONSUNTIVO 2014	VARIAZ
<b>AVANZO/DISAVANZO PATRIMONIALE NETTO ALL'INIZIO DELL'ESERCIZIO:</b>								
Riserve Legali	51.807	1.659	2.530	3.786	0	59.782	57.012	2.770
Avanzo / Disavanzo	-99.393	-20.580	-30.531	-9.252	-30.214	-189.970	-179.822	-10.148
<b>Totale</b>	<b>-47.586</b>	<b>-18.921</b>	<b>-28.001</b>	<b>-5.466</b>	<b>-30.214</b>	<b>-130.188</b>	<b>-122.810</b>	<b>-7.378</b>
<b>VALORE DELLA PRODUZIONE</b>								
PROVENTI E CORRISPETTIVI PER LA PRODUZIONE DELLE PRESTAZIONI E/O SERVIZI								
Aliquote contributive a carico dei datori di lavoro e/o degli iscritti	94.748	1.074	500	588	1.658	98.568	95.690	2.878
Poste correttive e compensative di entrate correnti per proventi e corrispettivi derivanti dalla vendita di beni e/o prestazione di servizi	-21	0	0	0	0	-21	-24	3
Quote di partecipazione degli iscritti all'onere di specifiche gestioni	434	11	16	13	49	523	515	8
<b>TOTALE PROVENTI E CORRISPETTIVI PER LA PRODUZIONE DELLE PRESTAZIONI E/O SERVIZI</b>	<b>95.161</b>	<b>1.085</b>	<b>516</b>	<b>601</b>	<b>1.707</b>	<b>99.070</b>	<b>96.181</b>	<b>2.889</b>
ALTRI RICAVI E PROVENTI								
Altre entrate	164	1	0	1	1	167	220	-53
Trasferimenti da altre gestioni dell'I.N.P.S.	9.091	8	2	17	2	9.120	10.487	-1.367
Trasferimenti dalla GIAS	5.061	118	1	2	6	5.188	5.916	-728
<b>TOTALE ALTRI RICAVI E PROVENTI</b>	<b>14.316</b>	<b>127</b>	<b>3</b>	<b>20</b>	<b>9</b>	<b>14.475</b>	<b>16.623</b>	<b>-2.148</b>
<b>TOTALE VALORE DELLA PRODUZIONE</b>	<b>109.477</b>	<b>1.212</b>	<b>519</b>	<b>621</b>	<b>1.716</b>	<b>113.545</b>	<b>112.804</b>	<b>741</b>
<b>COSTO DELLA PRODUZIONE</b>								
COSTI PER ACQUISTO MATERIE PRIME, SUSSIDIARIE, CONSUMO E MERCI								
Oneri gestione casa di riposo di Camogli	-1	0	0	0	0	-1	-1	0
Oneri prestazioni economiche e accessorie connesse alla prevenzione e cura invalidità	-4	0	0	0	0	-4	-4	0
Poste correttive e compensative di spese correnti per prestazioni istituzionali	884	12	11	9	36	952	889	63
Spese per prestazioni	-99.427	-2.235	-2.483	-1.921	-5.598	-111.664	-112.149	485
<b>TOTALE COSTI PER ACQUISTO MATERIE PRIME, SUSSIDIARIE, CONSUMO E MERCI</b>	<b>-98.548</b>	<b>-2.223</b>	<b>-2.472</b>	<b>-1.912</b>	<b>-5.562</b>	<b>-110.717</b>	<b>-111.265</b>	<b>548</b>
AMMORTAMENTI E SVALUTAZIONI	-6.973	-39	0	0	-9	-7.021	-2.465	-4.556
ACCANTONAMENTI A FONDI ONERI	0	0	0	0	0	0	0	0
ONERI DIVERSI DI GESTIONE								
Concorso del F.P.L.D. alla gestione minatori Art. 8 Legge 5/1960	-12	0	0	0	0	-12	-12	0
Oneri per il trasferimento allo Stato delle economie derivanti dalla riduzione degli stanziamenti relativi a spese di amministrazione	-230	-2	-2	-1	-2	-237	-192	-44
Poste correttive e compensative di altre spese correnti	0	0	0	0	1	1	1	0
Spese di amministrazione	-1.095	-8	-9	-5	-7	-1.124	-1.196	72
Spese non classificabili in altre voci	-20	0	0	0	0	-20	-24	4
Trasferimenti passivi	-575	-5	-3	-3	-9	-595	-618	22
Valori di copertura di periodi assicurativi	-2.694	0	-14	-14	0	-2.722	-4.315	1.593
<b>TOTALE ONERI DIVERSI DI GESTIONE</b>	<b>-4.626</b>	<b>-15</b>	<b>-28</b>	<b>-23</b>	<b>-17</b>	<b>-4.709</b>	<b>-6.356</b>	<b>1.647</b>
<b>TOTALE COSTO DELLA PRODUZIONE</b>	<b>-110.147</b>	<b>-2.277</b>	<b>-2.500</b>	<b>-1.935</b>	<b>-5.588</b>	<b>-122.447</b>	<b>-120.086</b>	<b>-2.361</b>
<b>DIFFERENZA TRA VALORI E COSTI DELLA PRODUZIONE (A) + (B)</b>	<b>-670</b>	<b>-1.065</b>	<b>-1.981</b>	<b>-1.314</b>	<b>-3.872</b>	<b>-8.902</b>	<b>-7.282</b>	<b>-1.620</b>
<b>PROVENTI ED ONERI FINANZIARI</b>								
Interessi passivi ed altri oneri finanziari	-5	0	0	0	-48	-53	-57	4
Altri redditi e proventi patrimoniali	40	0	0	0	0	40	1	39
<b>PROVENTI ED ONERI FINANZIARI</b>	<b>35</b>	<b>0</b>	<b>0</b>	<b>0</b>	<b>-48</b>	<b>-13</b>	<b>-56</b>	<b>43</b>
<b>RETTIFICHE DI VALORE DI ATTIVITA' FINANZIARIE</b>	<b>0</b>	<b>0</b>	<b>0</b>	<b>0</b>	<b>0</b>	<b>0</b>	<b>0</b>	<b>0</b>
<b>PROVENTI ED ONERI STRAORDINARI</b>	<b>117</b>	<b>1</b>	<b>60</b>	<b>1</b>	<b>-1</b>	<b>178</b>	<b>-6</b>	<b>184</b>
<b>RISULTATO D'ESERCIZIO PRIMA DELLE IMPOSTE</b>	<b>-518</b>	<b>-1.064</b>	<b>-1.921</b>	<b>-1.313</b>	<b>-3.921</b>	<b>-8.737</b>	<b>-7.344</b>	<b>-1.393</b>
<b>IMPOSTE DELL'ESERCIZIO</b>	<b>-38</b>	<b>0</b>	<b>0</b>	<b>0</b>	<b>0</b>	<b>-38</b>	<b>-34</b>	<b>-4</b>
<b>RISULTATO D'ESERCIZIO</b>	<b>-556</b>	<b>-1.064</b>	<b>-1.920</b>	<b>-1.313</b>	<b>-3.921</b>	<b>-8.775</b>	<b>-7.378</b>	<b>-1.397</b>
<b>AVANZO/DISAVANZO PATRIMONIALE NETTO AL TERMINE DELL'ESERCIZIO:</b>								
Riserve legali	54.561	1.712	2.583	3.840	0	62.696	59.782	2.914
Avanzo/Disavanzo	-102.703	-21.697	-32.505	-10.619	-34.135	-201.659	-189.970	-11.689
<b>Totale</b>	<b>-48.142</b>	<b>-19.985</b>	<b>-29.922</b>	<b>-6.779</b>	<b>-34.135</b>	<b>-138.963</b>	<b>-130.188</b>	<b>-8.775</b>

2015

Gestione n. 2

VALORE DELLA PRODUZIONE

113.545 mln

- Proventi e corrispettivi per la produzione delle prestazioni e/o servizi

Nell'ambito di tale posta si evidenziano le entrate contributive a carico dei datori di lavoro e degli iscritti che per l'anno 2015 ammontano a 98.568 mln con un aumento di 2.878 mln rispetto a quanto rilevato nell'anno precedente.

L'importo iscritto in bilancio comprende il gettito del FPLD, al netto delle contabilità separate (94.748 mln), quello dell'ex fondo "Trasporti" (1.074 mln) e dei soppressi fondi "Elettrici" (500 mln), "Telefonici" (588 mln) e INPDAI (1.658 mln).

Il gettito dell'esercizio tiene conto di tutte le denunce relative al periodo contributivo 2015, ivi comprese quelle del mese di dicembre il cui movimento finanziario si manifesterà nell'esercizio successivo.

Di seguito, è riportata l'analisi dei contributi, relativi agli ultimi due anni, disaggregati per procedura di riscossione e/o categoria di provenienza.

(in milioni di euro)

PROCEDURA DI RISCOSSIONE	2015	2014
DM	95.971	93.045
Lavoratori agricoli dipendenti	1.351	1.326
Lavoratori domestici	849	876
Pescatori e altre	397	443
TOTALE	98.568	95.690

Le quote di partecipazione degli iscritti sono state pari a 523 mln.

Sono analizzate nell'allegato 8 ed attengono, principalmente, a:

- contributi relativi alla prosecuzione volontaria (149 mln);
- riserve, valori capitali e di riscatto e ricongiunzioni (170 mln);
- proventi per divieto di cumulo tra pensioni e retribuzioni (116 mln)
- contributo di solidarietà di cui all'art. 24, co. 21, D.L. 201/2011 (conv. con L. 211/2011) a carico degli iscritti per 20 mln e a carico dei pensionati per 47 mln e al contributo di solidarietà di cui all'art. 1, co. 486, della L. 147/2013 per 21 mln.

Le poste correttive e compensative di entrate correnti sono state rilevate in complessivi 21 mln e riguardano, principalmente, i rimborsi di contributi effettuati nell'anno in esame (all. 9).

Gestione n. 2

2015

- Altri ricavi e proventi 14.475 mln

Comprendono le entrate non classificabili in altre voci (all. 10), per l'importo di 165 mln, riguardanti principalmente:

- le somme aggiuntive per sanzioni civili e altri oneri accessori (116 mln);
- la quota interessi delle rate scadute nel 2015 per il versamento dilazionato (15 annualità costanti posticipate) degli oneri relativi alle riserve matematiche di cui all'art. 5, L. 58/92 (1 mln);
- le entrate varie (13 mln).

Nella posta in esame sono altresì compresi:

- trasferimenti da parte di altri Enti del settore pubblico (2 mln);
- trasferimenti dalla GIAS e da altre gestioni dell'Inps, riportati nell'allegato 11, che riguardano:
  - o la copertura del mancato gettito contributivo a seguito di esoneri e riduzioni di aliquote in favore di categorie e settori produttivi (4.314 mln);
  - o la copertura figurativa di periodi indennizzati di trattamento speciale di disoccupazione, di trattamento di integrazione salariale straordinaria, di trattamento di mobilità per 3.514 mln (all. 11/a);
  - o altre coperture assicurative fiscalizzate e coperture di minori entrate per 818 mln (all. 11/b);
  - o la copertura di oneri derivanti dall'applicazione delle norme in materia di cumulo delle pensioni con redditi da lavoro, previste per le pensioni di vecchiaia dagli artt. 77, L. 448/98 e 72, L. 388/2000 per 65 mln (all. 11/c);
  - o la copertura della maggiore anzianità assicurativa riconosciuta per i pensionamenti anticipati ai lavoratori dell'editoria (1 mln);
  - o coperture figurative per trattamento ordinario di disoccupazione, di ASPI e di integrazione salariale provenienti dalla Gestione delle prestazioni temporanee ai lavoratori dipendenti per 5.023 mln (all. 11/d);
  - o contributo di solidarietà previsto dalla L. 41/86, pari a 11 mln (all.11/e);
  - o altri importi per valori di copertura di periodi assicurativi (560 mln).

2015

Gestione n. 2

COSTO DELLA PRODUZIONE - 122.447 mln

- Costi per l'acquisto di materie prime, sussidiarie, consumo e merci

Nell'ambito di tale voce si evidenziano le spese per prestazioni istituzionali, rilevate in complessivi 111.664 mln (112.148 mln nel 2014), quasi interamente riferite al pagamento delle rate di pensione.

L'importo delle spese per prestazioni risulta comunque inferiore a quello relativo ai pagamenti disposti, in quanto ai sensi dell'art. 37, L. 88/89, gli oneri pensionistici non previdenziali sono posti a carico della GIAS.

L'ammontare complessivo di questi ultimi per l'anno 2015 è stato di 27.176 mln. Tra gli altri si segnalano: l'onere relativo alle pensioni di invalidità, liquidate ante L. 222/84 (4.079 mln) e quello relativo alla quota parte di ciascuna mensilità di pensione erogata, di cui all'art. 37, co. 3, lett. c), L. 88/89 (16.596 mln).

Le spese per prestazioni sono analizzate, per tipo d'intervento, nell'allegato 12.

Il decreto 19 novembre 2015 del Ministro dell'economia e delle finanze, di concerto con il Ministro del lavoro e delle politiche sociali, ha fissato, dal 1° gennaio 2015, in via definitiva, nella misura dello 0,2%, l'adeguamento a titolo di perequazione automatica per l'anno 2014, in precedenza fissato, in via provvisoria, nella misura dello 0,3%.

Per una valutazione del grado di copertura del gettito contributivo rispetto all'onere per prestazioni, nella tabella che segue si riportano i dati concernenti il numero degli iscritti, il numero delle pensioni in pagamento, il gettito contributivo e l'onere per prestazioni, con i relativi rapporti degli ultimi anni.

Gestione n. 2

2015

Numero degli iscritti e delle pensioni in essere alla fine dell'anno  
e ammontare dei contributi e delle prestazioni previdenziali

Anno	Iscritti	Pensioni	Contributi (*) in milioni	Prestazioni (**) in milioni	Rapporto Iscritti Pensioni	Rapporto Contributi Prestazioni
2010	12.948.000	9.724.264	92.370	104.110	1,33	0,89
2011	13.088.000	9.587.550	95.431	106.223	1,37	0,90
2012	13.047.600	9.399.619	95.175	108.918	1,39	0,87
2013	12.963.250	9.258.711	96.334	111.888	1,40	0,86
2014	12.950.310	9.113.540	96.205	112.148	1,42	0,86
2015	13.671.770	8.951.599	99.091	111.665	1,53	0,89

\* = comprensivi delle quote di partecipazione degli iscritti.

\*\* = i dati sono esposti al netto degli oneri di cui all'art. 37, L. 88/89, in base al quale sono stati attribuiti alla GIAS gli oneri pensionistici ritenuti assistenziali ( 24.664 mln per il 2010, 24.591 per il 2011, 23.465 mln per il 2012, 24.508 mln per il 2013, 24.642 per il 2014 e 26.948 per il 2015).

Numero degli iscritti e delle pensioni in essere alla fine dell'anno  
nelle contabilità separate (anni 2015 e 2014)

	Anno 2015		Anno 2014	
	Iscritti	Pensioni	Iscritti	Pensioni
FPLD	13.461.400	8.546.312	12.734.300	8.707.952
Ex fondo Trasporti	45.820	104.987	104.160	106.655
Ex fondo Elettrici	30.400	98.486	33.700	98.806
Ex fondo Telefonici	103.500	74.316	46.350	73.551
Ex INPDAl	30.650	127.498	31.800	126.576
TOTALE	13.671.770	8.951.599	12.950.310	9.113.540

Nei prospetti delle pagine seguenti sono riportati i dati relativi alle pensioni liquidate negli anni 2014 e 2015 nonché quelli relativi alle pensioni esistenti alla fine degli anni stessi.



2015

Gestione n. 2

NUMERO E IMPORTO MEDIO DELLE PENSIONI LIQUIDATE  
NEGLI ANNI 2014 E 2015 DEL FPLD NEL COMPLESSO  
( in unità di euro )

CATEGORIA	NUMERO	IMPORTO ANNUO (1)	IMPORTO MEDIO
( vecchiaia.....	51.843	626.316.103	12.081
( anzianità.....	56.925	1.440.449.038	25.304
2014 ( invalidità.....	40.427	406.753.874	10.061
( superstiti.....	128.443	1.159.438.284	9.027
Totale.....	277.638	3.632.957.299	13.085
( vecchiaia.....	56.083	720.661.950	12.850
( anzianità.....	99.088	2.686.087.622	27.108
2015 ( invalidità.....	40.358	407.386.850	10.094
( superstiti.....	131.580	1.203.654.444	9.148
Totale.....	327.109	5.017.790.866	15.340

(1) Comprende gli oneri a carico della Gestione degli interventi assistenziali e di sostegno alle gestioni previdenziali di cui all'art. 37 della legge 88/89.

NUMERO E IMPORTO MEDIO DELLE PENSIONI ESISTENTI  
ALLA FINE DEGLI ANNI 2014 E 2015 DEL FPLD NEL COMPLESSO  
( in unità di euro )

CATEGORIA	NUMERO	IMPORTO ANNUO (1)	IMPORTO MEDIO
( vecchiaia.....	3.215.679	33.676.196.761	10.472
( anzianità.....	2.427.939	58.300.171.874	24.012
2014 ( invalidità.....	803.365	7.221.529.009	8.989
( superstiti.....	2.666.557	22.482.253.686	8.431
Totale.....	9.113.540	121.680.151.330	13.352
( vecchiaia.....	3.109.426	32.677.649.235	10.509
( anzianità.....	2.476.745	60.437.214.393	24.402
2015 ( invalidità.....	751.135	6.828.127.280	9.090
( superstiti.....	2.614.293	22.337.493.961	8.544
Totale.....	8.951.599	122.280.484.869	13.660

(1) Comprende gli oneri a carico della Gestione degli interventi assistenziali e di sostegno alle gestioni previdenziali, di cui all'art. 37 della legge 88/89

Gestione n. 2

2015

NUMERO E IMPORTO MEDIO DELLE PENSIONI LIQUIDATE  
NEGLI ANNI 2014 E 2015 DELL'EX FONDO TRASPORTI  
( in unità di euro )

CATEGORIA	NUMERO	IMPORTO ANNUO (1)	IMPORTO MEDIO
( vecchiaia.....	654	16.523.898	25.266
( anzianità.....	159	5.232.933	32.912
2014 ( invalidità.....	464	8.964.301	19.320
( superstiti.....	1.944	28.049.376	14.429
Totale.....	3.221	58.770.508	18.246
( vecchiaia.....	914	23.639.109	25.863
( anzianità.....	289	9.342.464	32.327
2015 ( invalidità.....	444	8.428.397	18.983
( superstiti.....	2.017	29.152.315	14.453
Totale.....	3.664	70.562.285	19.258

(1) Comprende gli oneri a carico della Gestione degli interventi assistenziali e di sostegno alle gestioni previdenziali, di cui all'art. 37 della legge 88/89

NUMERO E IMPORTO MEDIO DELLE PENSIONI ESISTENTI  
ALLA FINE DEGLI ANNI 2014 E 2015 DELL'EX FONDO TRASPORTI  
( in unità di euro )

CATEGORIA	NUMERO	IMPORTO ANNUO (1)	IMPORTO MEDIO
( vecchiaia.....	25.501	646.419.218	25.349
( anzianità.....	31.028	863.849.782	27.841
2014 ( invalidità.....	9.181	194.954.222	21.235
( superstiti.....	40.945	570.842.858	13.942
Totale.....	106.655	2.276.066.080	21.340
( vecchiaia.....	25.268	645.817.943	25.559
( anzianità.....	30.020	843.371.136	28.094
2015 ( invalidità.....	9.005	192.489.952	21.376
( superstiti.....	40.694	570.961.620	14.031
Totale.....	104.987	2.252.640.651	21.456

(1) Comprende gli oneri a carico della Gestione degli interventi assistenziali e di sostegno alle gestioni previdenziali, di cui all'art. 37 della legge 88/89.

2015

Gestione n. 2

NUMERO E IMPORTO MEDIO DELLE PENSIONI LIQUIDATE  
NEGLI ANNI 2014 E 2015 DELL'EX FONDO ELETTRICI  
( in unità di euro )

CATEGORIA	NUMERO	IMPORTO ANNUO (1)	IMPORTO MEDIO
( vecchiaia.....	161	4.851.520	30.134
( anzianità.....	817	29.098.882	35.617
2014 ( invalidità.....	101	1.928.197	19.091
( superstiti.....	1.455	23.624.431	16.237
Totale.....	2.534	59.503.030	23.482
( vecchiaia.....	298	10.336.122	34.685
( anzianità.....	1.610	63.061.484	39.169
2015 ( invalidità.....	98	1.720.298	17.554
( superstiti.....	1.506	24.864.737	16.510
Totale.....	3.512	99.982.641	28.469

(1) Comprende gli oneri a carico della Gestione degli interventi assistenziali e di sostegno alle gestioni previdenziali, di cui all'art. 37 della legge 88/89.

NUMERO E IMPORTO MEDIO DELLE PENSIONI ESISTENTI  
ALLA FINE DEGLI ANNI 2014 E 2015 DELL'EX FONDO ELETTRICI  
( in unità di euro )

CATEGORIA	NUMERO	IMPORTO ANNUO (1)	IMPORTO MEDIO
( vecchiaia.....	6.812	186.231.693	27.339
( anzianità.....	60.692	1.847.747.557	30.445
2014 ( invalidità.....	1.943	42.702.547	21.978
( superstiti.....	29.359	452.841.573	15.424
Totale.....	98.806	2.529.523.370	25.601
( vecchiaia.....	6.380	176.056.100	27.595
( anzianità.....	60.978	1.909.526.070	31.315
2015 ( invalidità.....	1.892	39.894.712	21.086
( superstiti.....	29.236	457.192.568	15.638
Totale.....	98.486	2.582.669.450	26.224

(1) Comprende gli oneri a carico della Gestione degli interventi assistenziali e di sostegno alle gestioni previdenziali, di cui all'art. 37 della legge 88/89.

Gestione n. 2

2015

NUMERO E IMPORTO MEDIO DELLE PENSIONI LIQUIDATE  
NEGLI ANNI 2014 E 2015 DELL'EX FONDO TELEFONICI  
( in unità di euro )

CATEGORIA	NUMERO	IMPORTO ANNUO (1)	IMPORTO MEDIO
( vecchiaia.....	192	4.510.611	23.493
( anzianità.....	1.191	35.736.915	30.006
2014 ( invalidità.....	167	2.806.774	16.807
( superstiti.....	866	14.178.167	16.372
Totale.....	2.416	57.232.467	23.689
( vecchiaia.....	277	7.528.141	27.177
( anzianità.....	1.502	47.778.652	31.810
2015 ( invalidità.....	159	2.472.712	15.552
( superstiti.....	882	13.932.468	15.796
Totale.....	2.820	71.711.973	25.430

(1) Comprende gli oneri a carico della Gestione degli interventi assistenziali e di sostegno alle gestioni previdenziali, di cui all'art. 37 della legge 88/89.

NUMERO E IMPORTO MEDIO DELLE PENSIONI ESISTENTI  
ALLA FINE DEGLI ANNI 2014 E 2015 DELL'EX FONDO TELEFONICI  
( in unità di euro )

CATEGORIA	NUMERO	IMPORTO ANNUO (1)	IMPORTO MEDIO
( vecchiaia.....	9.350	233.157.495	24.937
( anzianità.....	49.279	1.454.536.948	29.516
2014 ( invalidità.....	1.998	37.740.629	18.889
( superstiti.....	12.924	194.637.925	15.060
Totale.....	73.551	1.920.072.997	26.105
( vecchiaia.....	9.170	229.729.947	25.052
( anzianità.....	49.952	1.484.589.920	29.720
2015 ( invalidità.....	1.981	37.088.023	18.722
( superstiti.....	13.213	200.208.512	15.152
Totale.....	74.316	1.951.616.402	26.261

(1) Comprende gli oneri a carico della Gestione degli interventi assistenziali e di sostegno alle gestioni previdenziali, di cui all'art. 37 della legge 88/89.

2015

Gestione n. 2

NUMERO E IMPORTO MEDIO DELLE PENSIONI LIQUIDATE  
NEGLI ANNI 2014 E 2015 DELL'EX INPDAI  
( in unità di euro )

CATEGORIA	NUMERO	IMPORTO ANNUO (1)	IMPORTO MEDIO
( vecchiaia.....	1.147	49.075.487	42.786
( anzianità.....	855	62.360.898	72.937
2014 ( invalidità.....	114	4.721.871	41.420
( superstiti.....	1.984	57.869.868	29.168
Totale.....	4.100	174.028.124	42.446
( vecchiaia.....	1.139	49.708.345	43.642
( anzianità.....	1.510	120.347.056	79.700
2015 ( invalidità.....	120	4.521.229	37.677
( superstiti.....	2.054	60.240.430	29.328
Totale.....	4.823	234.817.060	48.687

(1) Comprende gli oneri a carico della Gestione degli interventi assistenziali e di sostegno alle gestioni previdenziali, di cui all'art. 37 della legge 88/89.

NUMERO E IMPORTO MEDIO DELLE PENSIONI ESISTENTI  
ALLA FINE DEGLI ANNI 2014 E 2015 DELL'EX INPDAI  
( in unità di euro )

CATEGORIA	NUMERO	IMPORTO ANNUO (1)	IMPORTO MEDIO
( vecchiaia.....	24.196	1.081.852.879	44.712
( anzianità.....	70.580	4.349.370.048	61.623
2014 ( invalidità.....	2.098	93.232.788	44.439
( superstiti.....	29.702	815.720.224	27.463
Totale.....	126.576	6.340.175.939	50.090
( vecchiaia.....	24.444	1.099.161.890	44.967
( anzianità.....	70.506	4.453.023.201	63.158
2015 ( invalidità.....	2.023	86.917.303	42.965
( superstiti.....	30.525	866.296.789	28.380
Totale.....	127.498	6.505.399.183	51.024

(1) Comprende gli oneri a carico della Gestione degli interventi assistenziali e di sostegno alle gestioni previdenziali, di cui all'art. 37 della legge 88/89.

Gestione n. 2

2015

NUMERO E IMPORTO MEDIO DELLE PENSIONI LIQUIDATE  
NEGLI ANNI 2014 E 2015 DEL FPLD (\*)  
( in unità di euro )

CATEGORIA	NUMERO	IMPORTO ANNUO (1)	IMPORTO MEDIO
( vecchiaia.....	49.689	551.354.587	11.096
( anzianità.....	53.903	1.308.019.410	24.266
2014 ( invalidità.....	39.581	388.332.731	9.811
( superstiti.....	122.194	1.035.716.442	8.476
Totale.....	265.367	3.283.423.170	12.373
( vecchiaia.....	53.455	629.450.233	11.775
( anzianità.....	94.177	2.445.557.966	25.968
2015 ( invalidità.....	39.537	390.244.214	9.870
( superstiti.....	125.121	1.075.464.494	8.595
Totale.....	312.290	4.540.716.907	14.540

(\*) Al netto delle contabilità separate e comprensivo delle posizioni già in carico alla soppressa gestione degli 'Enti pubblici creditizi'.

(1) Comprende gli oneri a carico della Gestione degli interventi assistenziali e di sostegno alle gestioni previdenziali, di cui all'art. 37 della legge 88/89.

NUMERO E IMPORTO MEDIO DELLE PENSIONI ESISTENTI  
ALLA FINE DEGLI ANNI 2014 E 2015 DEL FPLD (\*)  
( in unità di euro )

CATEGORIA	NUMERO	IMPORTO ANNUO (1)	IMPORTO MEDIO
( vecchiaia.....	3.149.820	31.528.535.476	10.010
( anzianità.....	2.216.360	49.784.667.539	22.462
2014 ( invalidità.....	788.145	6.852.898.823	8.695
( superstiti.....	2.553.627	20.448.211.106	8.008
Totale.....	8.707.952	108.614.312.944	12.473
( vecchiaia.....	3.044.164	30.526.883.355	10.028
( anzianità.....	2.265.289	51.746.704.066	22.843
2015 ( invalidità.....	736.234	6.471.737.290	8.790
( superstiti.....	2.500.625	20.242.834.472	8.095
Totale.....	8.546.312	108.988.159.183	12.753

(\*) Al netto delle contabilità separate e comprensivo delle posizioni già in carico alla soppressa gestione degli 'Enti pubblici creditizi'.

(1) Comprende gli oneri a carico della Gestione degli interventi assistenziali e di sostegno alle gestioni previdenziali, di cui all'art. 37 della legge 88/89.

2015

Gestione n. 2

A rettifica delle spese per prestazioni, sono state registrate poste correttive e compensative di spese correnti per 952 mln. Tali poste attengono essenzialmente ai recuperi di prestazioni effettuati in occasione delle riliquidazioni delle pensioni e ai riaccrediti provenienti dagli Enti pagatori per prestazioni non riscosse dai beneficiari.

Gli ammortamenti e svalutazioni riguardano l'assegnazione al fondo svalutazione crediti contributivi per 6.972 mln, al fine di adeguarne la consistenza al presumibile grado d'inesigibilità degli stessi e l'assegnazione al fondo svalutazione crediti per prestazioni da recuperare per 49 mln.

L'assegnazione al fondo svalutazione crediti contributivi tiene conto delle percentuali fissate con determinazione del Direttore generale n. 84 del 15 giugno 2016.

Le percentuali sono state così determinate:

-crediti contributivi fino al 31/12/2009:

- aziende tenute al pagamento a mezzo DM: 99%
- datori di lavoro agricoli: 99%

-crediti contributivi relativi agli anni 2010 - 2012

- aziende tenute al pagamento a mezzo DM: 55%
- datori di lavoro agricoli: 55%

-crediti contributivi relativi agli anni dal 2013 al 2015:

- aziende tenute al pagamento a mezzo DM: 10%
- datori di lavoro agricoli: 9%

L'assegnazione al fondo svalutazione crediti per prestazioni da recuperare è stata determinata, invece, applicando la percentuale del 45%.

- Oneri diversi di gestione

Comprendono:

- i trasferimenti passivi (in totale 595 mln) ad altri Enti per valori di copertura di periodi assicurativi per 121 mln, le contribuzioni a favore di Istituti di Patronato per 190 mln, il finanziamento della Commissione di vigilanza sui fondi pensione (COVIP) per 2 mln e i trasferimenti a favore dello Stato per 282 mln (all. 13);
- i valori di copertura di periodi assicurativi, per 2.722 mln (4.315 mln nel 2014);
- le uscite non classificabili in altre voci pari a 20 mln;
- le spese di amministrazione (1.124 mln) che rappresentano, come di consueto, la quota parte delle spese di amministrazione dell'Istituto attribuite al FPLD in base ai criteri previsti dall'art. 57 del vigente Regolamento per l'amministrazione e la contabilità.

Nel prospetto che segue viene proposto un riepilogo per aggregati delle spese di

Gestione n. 2

2015

amministrazione rilevate negli anni 2014 e 2015.

(in milioni di euro)

Aggregati	2015	2014
Spese per il personale (dirette e indirette)	730	770
Spese per servizi affidati ad altri Enti (dirette)	61	71
Spese postali, telegrafiche e telefoniche	32	32
Illuminazione, forza motrice, riscaldamento, pulizia, vigilanza, manutenzione e adattamento stabili	75	72
Spese per accertamenti sanitari	...	...
Spese legali	64	48
Spese per servizi informatici (comprese quote ammortamento)	124	144
Altre spese	129	120
Totale	1.215	1.257
Meno recuperi	72	46
Meno residui insussistenti	19	15
Più eliminazioni residui attivi	...	...
Totale netto	1.124	1.196

- Proventi ed oneri finanziari

Tale voce comprende:

- gli interessi attivi complessivamente rilevati in 40 mln;
- gli interessi passivi registrati per 5 mln;
- la perdita delle gestioni immobiliari per 48 mln.

IMPOSTE DELL'ESERCIZIO

L'onere per il pagamento delle imposte, pari a 38 mln, attiene in prevalenza all'IRAP.

RISULTATO DI ESERCIZIO

Considerati gli accantonamenti ai fondi di riserva legale di cui all'art. 11, L. 903/65 per 2.754 mln, all'art. 3, L. 889/71 per 53 mln, all'art. 5, D.Lgs. 658/96 per 54 mln e all'art. 1, L. 1079/71 per 53 mln, il rendiconto dell'anno 2015 chiude con un risultato negativo di esercizio di 8.775 mln e un disavanzo economico di 11.690 mln.

\*\*\*\*\*

Nel prospetto della pagina seguente sono evidenziate, sinteticamente, le componenti patrimoniali del Fondo risultanti all'inizio e alla fine dell'esercizio 2015.



2015

Gestione n. 2

(in milioni di euro)

	STATO PATRIMONIALE		VARIAZIONI
	al 31.12.2015	al 31.12.2014	
<b>ATTIVO</b>			
<b>IMMOBILIZZAZIONI</b>			
Immobilizzazioni materiali			
Terreni e fabbricati	1.049	1.069	-20
Immobilizzazioni finanziarie			
Crediti finanziari diversi	8	8	0
<b>TOTALE IMMOBILIZZAZIONI</b>	<b>1.057</b>	<b>1.077</b>	<b>-20</b>
<b>ATTIVO CIRCOLANTE</b>			
Residui attivi			
- Crediti verso iscritti, soci e terzi	16.887	21.470	-4.583
- Crediti verso lo Stato ed altri soggetti pubblici	732	732	0
- Crediti verso altri	2	2	0
<b>Totale</b>	<b>17.621</b>	<b>22.204</b>	<b>-4.583</b>
Disponibilità			
- Credito in c/c verso le contabilità separate	92.400	84.297	8.103
<b>Totale</b>	<b>92.400</b>	<b>84.297</b>	<b>8.103</b>
<b>TOTALE ATTIVO CIRCOLANTE</b>	<b>110.021</b>	<b>106.501</b>	<b>3.520</b>
<b>RATEI E RISCONTI</b>			
Ratei attivi	13.676	13.110	566
<b>TOTALE ATTIVO</b>	<b>124.754</b>	<b>120.688</b>	<b>4.066</b>
<b>PASSIVO</b>			
<b>PATRIMONIO NETTO</b>			
Riserve obbligatorie e derivanti da legge	62.697	59.782	2.915
Disavanzi economici portati a nuovo	-189.969	-179.821	-10.148
Avanzo economico d'esercizio	-11.690	-10.148	-1.542
<b>TOTALE PATRIMONIO NETTO</b>	<b>-138.962</b>	<b>-130.187</b>	<b>-8.775</b>
<b>FONDI PER RISCHI ED ONERI</b>			
- Fondi per altri rischi ed oneri futuri	206	206	0
<b>Totale</b>	<b>206</b>	<b>206</b>	<b>0</b>
<b>DEBITI</b>			
- Debiti verso iscritti, soci e terzi per prestazioni dovute	2.144	1.780	364
- Debiti verso lo Stato ed altri soggetti pubblici	225	215	10
- Debiti per oneri derivanti dalla cessione crediti contributivi	1.288	1.288	0
- Debiti diversi	2	2	0
- Debito in c/c verso le contabilità separate	92.400	84.297	8.103
- Debito verso GPT per anticipazioni - art. 21, L. 88/89	138.462	136.467	1.995
- Anticipazioni dello Stato alle gestioni previdenziali art. 35, co. 3 e 4, L. 448/98	28.755	26.420	2.335
<b>Totale</b>	<b>263.276</b>	<b>250.469</b>	<b>12.807</b>
<b>RATEI E RISCONTI</b>			
Ratei passivi	234	200	34
Riserve tecniche	...	...	...
<b>TOTALE PASSIVO</b>	<b>124.754</b>	<b>120.688</b>	<b>4.066</b>

Gestione n. 2

2015

In relazione alla situazione patrimoniale, si evidenziano, tra le voci dell'attivo, le seguenti:

- le immobilizzazioni materiali, pari a 1.049 mln (1.069 mln nel 2014),
- le immobilizzazioni finanziarie, pari a 8 mln (8 mln nel 2014)
- i ratei per contributi di competenza dell'anno per 13.676 mln.

Nel passivo si evidenziano:


- i fondi di riserva per 62.696 mln;
- i debiti connessi alla cessione dei crediti contributivi (1.288 mln);
- i debiti per prestazioni (2.144 mln);
- il debito verso la gestione di cui all'art. 35, L. 448/98 relativo ai trasferimenti dello Stato usufruiti a titolo anticipatorio dalle contabilità separate del FPLD a parziale copertura del loro fabbisogno (28.755 mln)
- il debito in conto corrente verso la Gestione prestazioni temporanee ai lavoratori dipendenti (138.463 mln) per le anticipazioni gratuite, corrispondenti al residuo deficit finanziario delle contabilità separate e al fabbisogno totale del FPLD.

Il deficit patrimoniale netto al 31 dicembre 2015 del FPLD risulta pari a 138.963 mln quale risultante algebrica fra 62.696 mln di riserve legali e 201.659 mln di disavanzo patrimoniale.

IL DIRETTORE CENTRALE  
BILANCI E SERVIZI FISCALI



IL DIRETTORE GENERALE



INPS - UFF. OO.CC. - Pervenuto il 29 LUG. 2016

2015

Gestione n. 2

## BILANCIO CONSUNTIVO

FONDO PENSIONI LAVORATORI DIPENDENTI  
SITUAZIONE PATRIMONIALE AL 31 DICEMBRE 2015

ATTIVO				
Codice Conto	Denominazione conto	Consistenza al 31/12/2015	Consistenza al 31/12/2014	Variazioni
<b>B</b>	<b>IMMOBILIZZAZIONI</b>			
II	Immobilizzazioni materiali			
1	Terreni e fabbricati			
	Fondo ammortamento immobili	-124.260.347,52	-104.116.781,33	-20.143.566,19
	Immobili da reddito	1.152.384.302,76	1.152.384.302,76	0,00
	Quota di partecipazione all'acquisizione di immobili strumentali adibiti ad uffici	20.704.343,83	20.681.633,80	22.710,03
	<b>TOTALE</b>	<b>1.048.828.299,07</b>	<b>1.068.949.155,23</b>	<b>-20.120.856,16</b>
III	Immobilizzazioni finanziarie			
2	Crediti			
2d	verso altri			
	Mutui ad enti ed istituti vari	684.153,91	684.153,91	0,00
	Mutui ipotecari al personale art. 59, DPR 509/1979	4.813.967,57	5.603.204,63	-789.237,06
	Prestiti al personale art. 59, DPR 509/1979	51.408,43	51.408,43	0,00
4	Crediti finanziari diversi			
	Crediti diversi	2.004.851,69	2.004.851,69	0,00
	<b>TOTALE</b>	<b>7.554.381,60</b>	<b>8.343.618,66</b>	<b>-789.237,06</b>
	<b>TOTALE IMMOBILIZZAZIONI</b>	<b>1.056.382.680,67</b>	<b>1.077.292.773,89</b>	<b>-20.910.093,22</b>
<b>C</b>	<b>ATTIVO CIRCOLANTE</b>			
II	Residui attivi			
2	Crediti verso iscritti, soci e terzi			
	Crediti per alienazione di immobili e diritti reali	5.144.288,85	5.144.288,85	0,00
	Crediti per alienazione di immobilizzazioni tecniche	0,00	0,00	0,00
	Crediti per aliquote contributive a carico dei datori di lavoro e/o degli iscritti	45.794.280.747,28	43.670.730.699,86	2.123.550.047,42
	Crediti per poste correttive e compensative di spese correnti	1.256.222.923,92	1.199.140.440,93	57.082.482,99
	Crediti verso iscritti soci e terzi per entrate non classificabili in altre voci	227.347.736,23	227.122.998,22	224.738,01
	Fondo svalutazione crediti contributivi	-29.849.565.323,15	-23.108.892.942,70	-6.740.672.380,45
	Fondo svalutazione crediti per prestazioni da recuperare	-545.955.709,33	-522.963.613,05	-22.992.096,28
4	Crediti verso lo Stato ed altri soggetti pubblici			
	Crediti per trasferimenti da parte delle Regioni	565.771.726,05	565.771.726,05	0,00
	Crediti per trasferimenti da parte di altri Enti del settore pubblico	166.547.680,39	166.547.680,39	0,00
5	Crediti verso altri			
	Crediti per altre riscossioni	1.992.660,83	1.992.660,83	0,00
	<b>TOTALE</b>	<b>17.621.786.731,07</b>	<b>22.204.593.939,38</b>	<b>-4.582.807.208,31</b>
IV	Disponibilità liquide			
3	Denaro e valori in cassa			

Gestione n. 2

2015

	Rapporti diretti di c/c verso la contabilità separata ex fondo Telefonici	6.903.463.321,26	5.598.076.808,38	1.305.386.512,88
	Rapporti diretti di c/c verso la contabilità separata ex fondo Trasporti	20.271.650.216,73	19.209.354.666,75	1.062.295.549,98
	Rapporti diretti di c/c verso la contabilità separata ex fondo Elettrici	30.021.079.580,96	28.153.630.484,70	1.867.449.096,26
	Rapporti diretti di c/c verso la contabilità separata ex fondo INPDAl	35.203.412.862,04	31.335.479.124,76	3.867.933.737,28
	<b>TOTALE</b>	<b>92.399.605.980,99</b>	<b>84.296.541.084,59</b>	<b>8.103.064.896,40</b>
	<b>TOTALE ATTIVO CIRCOLANTE</b>	<b>110.021.392.712,06</b>	<b>106.501.135.023,97</b>	<b>3.520.257.688,09</b>
<b>D</b>	<b>RATEI E RISCONTI</b>			
I	Ratei e risconti			
1	Ratei attivi			
	Ratei attivi	13.676.211.804,51	13.109.726.637,24	566.485.167,27
	<b>TOTALE</b>	<b>13.676.211.804,51</b>	<b>13.109.726.637,24</b>	<b>566.485.167,27</b>
	<b>TOTALE RATEI E RISCONTI</b>	<b>13.676.211.804,51</b>	<b>13.109.726.637,24</b>	<b>566.485.167,27</b>
	<b>TOTALE ATTIVO</b>	<b>124.753.987.197,24</b>	<b>120.688.154.435,10</b>	<b>4.065.832.762,14</b>

2015

Gestione n. 2

PASSIVO				
Codice Conto	Denominazione conto	Consistenza al 31/12/2015	Consistenza al 31/12/2014	Variazioni
<b>A</b>	<b>PATRIMONIO NETTO</b>			
II	Riserve obbligatorie e derivanti da legge			
1	Riserve obbligatorie e derivanti da legge			
	Riserve obbligatorie	62.695.697.292,87	59.781.333.996,94	2.914.363.295,93
	<b>TOTALE</b>	<b>62.695.697.292,87</b>	<b>59.781.333.996,94</b>	<b>2.914.363.295,93</b>
VIII	Avanzi (Disavanzi) economici portati a nuovo			
1	Avanzi (Disavanzi) economici portati a nuovo			
	Disavanzo economico esercizi precedenti	-189.969.376.585,46	-179.821.391.300,01	-10.147.985.285,45
	<b>TOTALE</b>	<b>-189.969.376.585,46</b>	<b>-179.821.391.300,01</b>	<b>-10.147.985.285,45</b>
IX	Avanzo (Disavanzo) economico d'esercizio			
1	Avanzo (Disavanzo) economico d'esercizio			
	Avanzo di esercizio	0,00	0,00	0,00
	Disavanzo economico d'esercizio	-11.689.515.468,36	-10.147.985.285,45	-1.541.530.182,91
	<b>TOTALE</b>	<b>-11.689.515.468,36</b>	<b>-10.147.985.285,45</b>	<b>-1.541.530.182,91</b>
	<b>TOTALE PATRIMONIO NETTO</b>	<b>-138.963.194.760,95</b>	<b>-130.188.042.588,52</b>	<b>-8.775.152.172,43</b>
<b>C</b>	<b>FONDI PER RISCHI ED ONERI</b>			
I	Fondi per rischi ed oneri			
3	per altri rischi e oneri futuri			
	Fondi speciali di previdenza trasferiti da Istituto Nazionale Assicurazioni (Ina SpA) Art. 70 della Legge 144/1999	53.668.523,05	53.675.262,93	-6.739,88
	Fondo accantonamento art. 39, L. 153/69	12.155.303,51	12.155.303,51	0,00
	Fondo di accantonamento del plusvalore immobili e dell'eccedenza del relativo Fondo di ammortamento	140.370.528,78	140.370.528,78	0,00
	Somme accantonate per la copertura degli oneri L. 336/70 e L. 824/71	159.396,15	201.112,42	-41.716,27
	<b>TOTALE</b>	<b>206.353.751,49</b>	<b>206.402.207,64</b>	<b>-48.456,15</b>
	<b>TOTALE FONDI PER RISCHI ED ONERI</b>	<b>206.353.751,49</b>	<b>206.402.207,64</b>	<b>-48.456,15</b>
<b>E</b>	<b>DEBITI</b>			
I	Debiti			
9	Debiti verso istituti di previdenza e sicurezza sociale			
	Debiti verso Istituti di previdenza per oneri finanziari	3.850,58	3.850,58	0,00
10	Debiti verso iscritti, soci e terzi per prestazioni dovute			
	Debiti per le spese per prestazioni istituzionali	2.144.268.003,11	1.780.272.699,91	363.995.303,20
11	Debiti verso lo Stato ed altri soggetti pubblici			
	Debiti per trasferimenti passivi allo Stato e ad altri soggetti pubblici	207.487.627,18	193.489.518,17	13.998.109,01
12	Debiti diversi			
	Debiti diversi	2.005.255,99	2.005.255,99	0,00
	Debiti per oneri finanziari	1.288.464.932,72	1.288.465.472,23	-539,51
	Debiti per poste correttive e compensative di entrate correnti	17.170.780,58	21.517.139,50	-4.346.358,92
	Debiti per spese non classificabili in altre voci	0,00	0,00	0,00
	Anticipazioni dello Stato alle gestioni previdenziali (art.35, co. 3-4, L.448/98)	28.755.241.458,18	26.420.150.352,48	2.335.091.105,70
	Rapporti diretti di c/c verso la gestione prestazioni temporanee	138.462.487.773,21	136.467.148.634,78	1.995.339.138,43
	Rapporti diretti di c/c verso la contabilità separata ex fondo Telefonici	6.903.463.321,26	5.598.076.808,38	1.305.386.512,88

Gestione n. 2

2015

	Rapporti diretti di c/c verso la contabilità separata ex fondo Trasporti	20.271.650.216,73	19.209.354.666,75	1.062.295.549,98
	Rapporti diretti di c/c verso la contabilità separata ex fondo Elettrici	30.021.079.580,96	28.153.630.484,70	1.867.449.096,26
	Rapporti diretti di c/c verso la contabilità separata ex fondo INPDAl	35.203.412.862,04	31.335.479.124,76	3.867.933.737,28
	<b>TOTALE</b>	<b>263.276.735.662,54</b>	<b>250.469.594.008,23</b>	<b>12.807.141.654,31</b>
	<b>TOTALE DEBITI</b>	<b>263.276.735.662,54</b>	<b>250.469.594.008,23</b>	<b>12.807.141.654,31</b>
<b>F</b>	<b>RATEI E RISCOINTI</b>			
I	Ratei e risconti			
1	Ratei passivi			
	Ratei passivi	233.576.000,00	199.706.000,00	33.870.000,00
4	Riserve tecniche			
	Riserve tecniche	516.544,16	494.807,75	21.736,41
	<b>TOTALE</b>	<b>234.092.544,16</b>	<b>200.200.807,75</b>	<b>33.891.736,41</b>
	<b>TOTALE RATEI E RISCOINTI</b>	<b>234.092.544,16</b>	<b>200.200.807,75</b>	<b>33.891.736,41</b>
	<b>TOTALE PASSIVO</b>	<b>124.753.987.197,24</b>	<b>120.688.154.435,10</b>	<b>4.065.832.762,14</b>

IL PRESIDENTE

TITO MICHELE BOERI

2015

Gestione n. 2

## FONDO PENSIONI LAVORATORI DIPENDENTI

## CONTO ECONOMICO DELL'ANNO 2015

Codice Conto	Denominazione conto	Consuntivo 2015	Consuntivo 2014	Variazioni
<b>A</b>	<b>VALORE DELLA PRODUZIONE</b>			
A. 01	PROVENTI E CORRISPETTIVI PER LA PRODUZIONE DELLE PRESTAZIONI E/O SERVIZI			
	ENTRATE ACCERTATE NELL'ESERCIZIO			
	Aliquote contributive a carico dei datori di lavoro e/o degli iscritti	98.002.507.060,24	95.601.473.942,69	2.401.033.117,55
	Poste correttive e compensative di entrate correnti per proventi e corrispettivi derivanti dalla vendita di beni e/o prestazione di servizi	-21.210.499,03	-24.066.383,46	2.855.884,43
	Quote di partecipazione degli iscritti all'onere di specifiche gestioni	523.211.414,23	515.247.363,37	7.964.050,86
	RETTIFICA DELLE ENTRATE ACCERTATE NELL'ESERCIZIO CON I MOVIMENTI DEI RATEI E DEI RISCONTI			
	Contributi a carico dei datori di lavoro e/o degli iscritti (Ratei attivi finali)	13.676.211.804,51	13.109.726.637,24	566.485.167,27
	Contributi a carico dei datori di lavoro e/o degli iscritti (Ratei attivi iniziali)	-13.109.726.637,24	-13.021.514.779,17	-88.211.858,07
	<b>TOTALE PROVENTI E CORRISPETTIVI PER LA PRODUZIONE DELLE PRESTAZIONI E/O SERVIZI</b>	<b>99.070.993.142,71</b>	<b>96.180.866.780,67</b>	<b>2.890.126.362,04</b>
A. 05	ALTRI RICAVI E PROVENTI			
	ENTRATE ACCERTATE NELL'ESERCIZIO			
	Contributi per pensionamenti anticipati	1.313.119,75	5.346.248,09	-4.033.128,34
	Contributo di solidarietà - Art. 25 L. 41/1986	11.140.815,00	11.011.548,00	129.267,00
	Entrate non classificabili in altre voci	165.424.346,07	200.513.907,96	-35.089.561,89
	Recupero del contributo in conto interessi sui mutui concessi ai conduttori per l'acquisto degli immobili dell'istituto (Investimenti unitari) ai sensi dell'art.6, comma 9, del D.LGS. 104/1996	17.564,31	22.104,70	-4.540,39
	Trasferimenti dalla GIAS	5.187.502.243,22	5.915.607.073,21	-728.104.829,99
	Trasferimenti da parte delle Regioni	0,00	0,00	0,00
	Trasferimenti da parte di altri Enti del settore pubblico	1.818.869,05	18.862.118,26	-17.043.249,21
	Valori di copertura di periodi assicurativi	9.107.350.758,34	10.471.100.106,47	-1.363.749.348,13
	<b>TOTALE ALTRI RICAVI E PROVENTI</b>	<b>14.474.567.715,74</b>	<b>16.622.463.106,69</b>	<b>-2.147.895.390,95</b>
	<b>TOTALE VALORE DELLA PRODUZIONE</b>	<b>113.545.560.858,45</b>	<b>112.803.329.887,36</b>	<b>742.230.971,09</b>
<b>B</b>	<b>COSTO DELLA PRODUZIONE</b>			
B. 06	COSTI PER ACQUISTO MATERIE PRIME, SUSSIDIARIE, CONSUMO E MERCI			
B. 06 A	PRESTAZIONI ISTITUZIONALI			
	SPESE IMPEGNATE NELL'ESERCIZIO			
	Oneri gestione casa di riposo di Camogli	-897.508,37	-1.367.428,15	469.919,78
	Oneri prestazioni economiche e accessorie connessi alla prevenzione e cura invalidità	-3.734.011,89	-3.665.683,35	-68.328,54
	Poste correttive e compensative di spese correnti per prestazioni istituzionali	951.556.467,35	888.264.740,02	63.291.727,33
	Spese per prestazioni	-111.630.908.648,07	-112.216.865.643,89	585.956.995,82
	RETTIFICA DELLE SPESE IMPEGNATE NELL'ESERCIZIO CON I MOVIMENTI DEI RATEI, DEI RISCONTI E DELLE RIMANENZE			
	Spese per prestazioni istituzionali (Ratei passivi finali)	-233.576.000,00	-199.706.000,00	-33.870.000,00
	Spese per prestazioni istituzionali (Ratei passivi iniziali)	199.706.000,00	268.542.085,08	-68.836.085,08
	<b>TOTALE COSTI PER ACQUISTO MATERIE PRIME, SUSSIDIARIE, CONSUMO E MERCI</b>	<b>-110.717.853.700,98</b>	<b>-111.264.797.930,29</b>	<b>546.944.229,31</b>

Gestione n. 2

2015

B. 10	AMMORTAMENTI E SVALUTAZIONI			
B. 10 D	SVALUTAZIONE DEI CREDITI COMPRESI NELL'ATTIVO CIRCOLANTE			
	ASSEGNAZIONI A FONDI E ACCANTONAMENTI VARI			
	Svalutazione crediti contributivi	-6.971.375.631,46	-2.367.846.710,44	-4.603.528.921,02
	Svalutazione crediti per prestazioni da recuperare	-49.341.201,71	-96.777.465,60	47.436.263,89
	<b>TOTALE AMMORTAMENTI E SVALUTAZIONI</b>	<b>-7.020.716.833,17</b>	<b>-2.464.624.176,04</b>	<b>-4.556.092.657,13</b>
B. 13	ACCANTONAMENTI AI FONDI PER ONERI			
	QUOTE DI ACCANTONAMENTO DELL'ESERCIZIO			
	Assegnazioni e prelievi da riserve tecniche e fondi per la copertura di oneri futuri	26.719,74	82.676,06	-55.956,32
	<b>TOTALE ACCANTONAMENTI AI FONDI PER ONERI</b>	<b>26.719,74</b>	<b>82.676,06</b>	<b>-55.956,32</b>
B. 14	ONERI DIVERSI DI GESTIONE			
	SPESE IMPEGNATE NELL'ESERCIZIO			
	Concorso del F.P.L.D. alla gestione minori Art. 8 Legge 5/1960	-12.315.319,24	-12.345.426,44	30.107,20
	Oneri per il trasferimento allo Stato delle economie derivanti dalla riduzione degli stanziamenti relativi a spese di amministrazione	-236.058.534,87	-191.620.504,01	-44.438.030,86
	Poste correttive e compensative di altre spese correnti	1.016.191,63	788.024,40	228.167,23
	Spese di amministrazione	-1.123.826.368,23	-1.195.539.166,21	71.712.797,98
	Spese non classificabili in altre voci	-19.815.388,71	-24.057.469,54	4.242.080,83
	Trasferimenti passivi	-595.543.457,01	-617.861.874,48	22.318.417,47
	Valori di copertura di periodi assicurativi	-2.722.559.650,86	-4.315.785.131,20	1.593.225.480,34
	<b>TOTALE ONERI DIVERSI DI GESTIONE</b>	<b>-4.709.102.527,29</b>	<b>-6.356.421.547,48</b>	<b>1.647.319.020,19</b>
	<b>TOTALE COSTO DELLA PRODUZIONE</b>	<b>-122.447.646.341,70</b>	<b>-120.085.760.977,75</b>	<b>-2.361.885.363,95</b>
	<b>DIFFERENZA TRA VALORI E COSTI DELLA PRODUZIONE (A) + (B)</b>	<b>-8.902.085.483,25</b>	<b>-7.282.431.090,39</b>	<b>-1.619.654.392,86</b>
<b>C</b>	<b>PROVENTI E ONERI FINANZIARI</b>			
C. 16	ALTRI PROVENTI FINANZIARI			
	ENTRATE ACCERTATE NELL'ESERCIZIO			
	Redditi e proventi patrimoniali	40.289.244,61	1.062.616,60	39.226.628,01
	Rifusione da parte della gestione per la produzione dei servizi al FLDP - Gestione assicurativa per i dirigenti di aziende industriali già iscritti al soppresso INPDAl degli oneri per interessi su depositi cauzionali passivi	552,46	10.703,90	-10.151,44
	Utile di gestione degli investimenti patrimoniali non unitari	208.125,38	0,00	208.125,38
	<b>TOTALE ALTRI PROVENTI FINANZIARI</b>	<b>40.497.922,45</b>	<b>1.073.320,50</b>	<b>39.424.601,95</b>
C. 17	INTERESSI PASSIVI ED ALTRI ONERI FINANZIARI			
	SPESE IMPEGNATE NELL'ESERCIZIO			
	Oneri finanziari	-5.015.658,16	-5.742.790,93	727.132,77
	Perdite investimenti patrimoniali non unitari	-47.966.434,77	-51.530.097,43	3.563.662,66
	<b>TOTALE INTERESSI PASSIVI ED ALTRI ONERI FINANZIARI</b>	<b>-52.982.092,93</b>	<b>-57.272.888,36</b>	<b>4.290.795,43</b>
	<b>TOTALE PROVENTI E ONERI FINANZIARI</b>	<b>-12.484.170,48</b>	<b>-56.199.567,86</b>	<b>43.715.397,38</b>
<b>E</b>	<b>PROVENTI E ONERI STRAORDINARI</b>			
E. 20	PROVENTI STRAORDINARI			
	PROVENTI STRAORDINARI DELL'ESERCIZIO			
	Eccedenza del fondo svalutazione crediti contributivi	59.378.618,96	25.172,19	59.353.446,77
	Plusvalore titoli	0,00	732.868,45	-732.868,45
	<b>TOTALE PROVENTI STRAORDINARI</b>	<b>59.378.618,96</b>	<b>758.040,64</b>	<b>58.620.578,32</b>
E. 22	SOPRAVVENIENZE ATTIVE ED INSUSSISTENZE DEL PASSIVO DERIVANTI DALLA GESTIONE DEI RESIDUI			



2015

Gestione n. 2

		SOPRAVVENIENZE ATTIVE ED INSUSSISTENZE DEL PASSIVO DERIVANTI DALLA GESTIONE DEI RESIDUI			
		Eliminazione residui passivi	120.463.736,00	0,00	120.463.736,00
		Riaccertamento di residui attivi	21.129,63	52.959,82	-31.830,19
		<b>TOTALE SOPRAVVENIENZE ATTIVE ED INSUSSISTENZE DEL PASSIVO DERIVANTI DALLA GESTIONE DEI RESIDUI</b>	<b>120.484.865,63</b>	<b>52.959,82</b>	<b>120.431.905,81</b>
E.	23	SOPRAVVENIENZE PASSIVE ED INSUSSISTENZE DELL'ATTIVO DERIVANTI DALLA GESTIONE DEI RESIDUI			
		SOPRAVVENIENZE PASSIVE ED INSUSSISTENZE DELL'ATTIVO DERIVANTI DALLA GESTIONE DEI RESIDUI			
		Eliminazione residui attivi	-199.089.710,94	-455.121.803,55	256.032.092,61
		Prelievo dal Fondo svalutazione crediti contributivi	171.324.632,05	363.422.187,16	-192.097.555,11
		Prelievo dal Fondo svalutazione crediti per prestazioni da recuperare	26.349.105,43	85.180.529,86	-58.831.424,43
		<b>TOTALE SOPRAVVENIENZE PASSIVE ED INSUSSISTENZE DELL'ATTIVO DERIVANTI DALLA GESTIONE DEI RESIDUI</b>	<b>-1.415.973,46</b>	<b>-6.519.086,53</b>	<b>5.103.113,07</b>
		<b>TOTALE PROVENTI E ONERI STRAORDINARI</b>	<b>178.447.511,13</b>	<b>-5.708.086,07</b>	<b>184.155.597,20</b>
		<b>RISULTATO PRIMA DELLE IMPOSTE (A) + (B) + (C) + (D) + (E)</b>	<b>-8.736.122.142,6</b>	<b>-7.344.338.744,32</b>	<b>-1.391.783.398,28</b>
<b>F</b>		<b>IMPOSTE DELL'ESERCIZIO</b>			
F.	01	IMPOSTE DELL'ESERCIZIO			
		SPESE IMPEGNATE NELL'ESERCIZIO			
		Oneri tributari	-39.030.029,83	-33.926.416,77	-5.103.613,06
		<b>TOTALE IMPOSTE DELL'ESERCIZIO</b>	<b>-39.030.029,83</b>	<b>-33.926.416,77</b>	<b>-5.103.613,06</b>
		<b>TOTALE IMPOSTE DELL'ESERCIZIO</b>	<b>-39.030.029,83</b>	<b>-33.926.416,77</b>	<b>-5.103.613,06</b>
<b>G</b>		<b>RISULTATO D'ESERCIZIO</b>			
G.	01	ASSEGNAZIONI E PRELIEVI DA RISERVE LEGALI			
		ASSEGNAZIONI E PRELIEVI DA RISERVE LEGALI			
		Assegnazione alle riserve legali	-2.914.363.295,93	-2.769.720.124,36	-144.643.171,57
		<b>TOTALE ASSEGNAZIONI E PRELIEVI DA RISERVE LEGALI</b>	<b>-2.914.363.295,93</b>	<b>-2.769.720.124,36</b>	<b>-144.643.171,57</b>
		<b>AVANZO ECONOMICO / DISAVANZO ECONOMICO</b>	<b>-11.689.515.468,36</b>	<b>-10.147.985.285,45</b>	<b>-1.541.530.182,91</b>

Gestione n. 2

2015

## ALLEGATI

Allegato 1

## CREDITI CONTRIBUTIVI

DESCRIZIONE	CONSISTENZA al 31/12/2015	CONSISTENZA al 31/12/2014	VARIAZIONI
CONTRIBUTI PER I LAVORATORI DIPENDENTI DA AZIENDE TENUTE ALLA PRESENTAZIONE DELLE DENUNCE RENDICONTO	42.265.633.681,93	40.229.751.893,16	2.035.881.788,77
CONTRIBUTI PER I LAVORATORI ADDETTI AI PUBBLICI SERVIZI DI TRASPORTO	22.935.051,53	22.935.051,53	0,00
CONTRIBUTI DIVERSI (CONTRIBUTI PER GLI ALLIEVI DEGLI ISTITUTI NAUTICI, CONTRIBUTI ACCREDITATI SENZA APPLICAZIONI DI MARCHE, CONTRIBUTI EX ART. 10, LEGGE N. 887/84 SU INTEGRAZIONI SALARIALI EROGATE DIRETTAMENTE PER PERIODI PREGRESSI, CONTRIBUTI TBC PER I MAESTRI ELEMENTARI E DIRETTORI DIDATTICI)	6.004.800,78	6.017.567,77	-12.766,99
CONTRIBUTI PER I LAVORATORI ADDETTI AI PUBBLICI SERVIZI DI TELEFONIA	379.169,38	379.169,38	0,00
CONTRIBUTI PER I LAVORATORI DELL'ENEL E DELLE AZIENDE ELETTRICHE PRIVATE	102.320,39	102.320,39	0,00
CONTRIBUTI PER GLI OPERAI AGRICOLI DIPENDENTI E PER I MEZZADRI E COLONI REINSERITI NELLA AGO	3.367.557.388,16	3.282.761.284,37	84.796.103,79
CONTRIBUTI PER I LAVORATORI DOMESTICI	27.907.192,89	18.362.871,29	9.544.321,60
VALORI CAPITALI E INTERESSI PER LA COPERTURA DEGLI ONERI A CARICO DELLE GESTIONI PENSIONISTICHE, DERIVANTI DALL'APPLICAZIONE DELLE LEGGI N. 336/1970 E N. 824/1971 (QUOTA DELL'ESERCIZIO)	24.987.365,68	25.225.304,26	-237.938,58
VALORI CAPITALI PER LA COSTITUZIONE DI UN'UNICA POSIZIONE ASSICURATIVA NEL FONDO DI PREVIDENZA PER IL PERSONALE ADDETTO AI PUBBLICI SERVIZI DI TELEFONIA AI SENSI DELL'ART. 5 DELLA LEGGE N. 58/1992	50.297.063,17	56.718.524,34	-6.421.461,17
CONTRIBUTO STRAORDINARIO A CARICO DEI DATORI DI LAVORO GIÀ ISCRITTI AL SOPPRESSO FONDO DI PREVIDENZA PER I DIPENDENTI DELL'ENEL E DELLE AZIENDE ELETTRICHE PRIVATE - ART. 41, C. 2, LETT. A) DELLA LEGGE N. 488/99	27.921.005,73	27.921.005,73	0,00
CONTRIBUTO A CARICO DEI DATORI DI LAVORO GIÀ ISCRITTI AL SOPPRESSO FONDO DI PREVIDENZA PER IL PERSONALE ADDETTO AI PUBBLICI SERVIZI DI TELEFONIA - ART. 41, C. 2, LETT. B) DELLA LEGGE N. 488/1999	555.707,64	555.707,64	0,00
<b>TOTALE</b>	<b>45.794.280.747,28</b>	<b>43.670.730.699,86</b>	<b>2.123.550.047,42</b>

2015

Gestione n. 2

Allegato 2

## CREDITI DIVERSI

DESCRIZIONE	CONSISTENZA al 31/12/2015	CONSISTENZA al 31/12/2014	VARIAZIONI
RECUPERO DI PRESTAZIONI PENSIONISTICHE	1.256.222.923,92	1.199.140.440,93	57.082.482,99
SANZIONI CIVILI, AMMINISTRATIVE, MULTE E AMMENDE	227.347.736,23	227.122.998,22	224.738,01
ALIENAZIONE DI IMMOBILI DA REDDITO	5.144.288,85	5.144.288,85	0,00
CREDITI DIVERSI	65.156,57	65.156,57	0,00
<b>TOTALE</b>	<b>1.488.780.105,57</b>	<b>1.431.472.884,57</b>	<b>57.307.221,00</b>

Allegato 3

## CREDITI VERSO ALTRI ENTI

DESCRIZIONE	CONSISTENZA 31/12/2015	CONSISTENZA al 31/12/2014	VARIAZIONI
CONTRIBUTI DELLE REGIONI PER LA COPERTURA ASSICURATIVA DEGLI APPRENDISTI ARTIGIANI OCCUPATI NEI TERRITORI DELLE REGIONI A STATUTO ORDINARIO - ART. 16, LEGGE N. 845/1978	565.771.726,05	565.771.726,05	0,00
VALORI TRASFERITI DA ALTRI ENTI DI PREVIDENZA PER LA COPERTURA DI PERIODI ASSICURATIVI	166.547.680,39	166.547.680,39	0,00
<b>TOTALE</b>	<b>732.319.406,44</b>	<b>732.319.406,44</b>	<b>0,00</b>

Gestione n. 2

2015

Allegato 4

## RATEI ATTIVI

DESCRIZIONE	Consistenza al 31/12/2015	Consistenza al 31/12/2014	VARIAZIONI
Contributi per periodi fino al 31 dicembre relativi a denunce non pervenute entro l'esercizio	13.676.211.804,51	13.109.726.637,24	566.485.167,27
<b>TOTALE</b>	<b>13.676.211.804,51</b>	<b>13.109.726.637,24</b>	<b>566.485.167,27</b>

Allegato 5

## RISERVE LEGALI

DESCRIZIONE	CONSISTENZA AL 31 DICEMBRE 2015	CONSISTENZA AL 31 DICEMBRE 2014	VARIAZIONI
FONDO DI RISERVA SPECIALE - ART. 11, LEGGE N. 903/1965	54.467.125.328,20	51.713.164.609,97	2.753.960.718,23
RISERVE PROVENIENTI DALLA CESSATA ASSICURAZIONE GENERALE OBBLIGATORIA IVS.	94.171.495,90	94.171.495,90	0,00
<b>RISERVE RELATIVE AL SOLO FPLD</b>	<b>54.561.296.824,1</b>	<b>51.807.336.105,87</b>	<b>2.753.960.718,23</b>
FONDO DI RISERVA SPECIALE - ART. 1, LEGGE N. 1079/1971	2.582.669.450,00	2.529.523.370,00	53.146.080,00
FONDO DI RISERVA SPECIALE - ART. 1, LEGGE N. 672/1973 E ART. 5, D.LGS. N. 658/1996	3.840.145.994,00	3.785.778.936,00	54.367.058,00
FONDO DI RISERVA SPECIALE - ART. 3, LEGGE N. 889/1971	1.711.585.024,77	1.658.695.585,07	52.889.439,70
<b>ALTRE RISERVE</b>	<b>8.134.400.468,77</b>	<b>7.973.997.891,07</b>	<b>160.402.577,70</b>
<b>TOTALE</b>	<b>62.695.697.292,87</b>	<b>59.781.333.996,94</b>	<b>2.914.363.295,93</b>

2015

Gestione n. 2

Allegato 6

## DEBITI VERSO LO STATO E ALTRI SOGGETTI PUBBLICI

DESCRIZIONE	CONSISTENZA al 31/12/2015	CONSISTENZA al 31/12/2014	VARIAZIONI
CONTRIBUZIONE A FAVORE DEGLI ENTI DI PATRONATO E DI ASSISTENZA SOCIALE	190.404.042,84	189.181.061,10	1.222.981,74
SOMME GIÀ DESTINATE ALL'ASSISTENZA SANITARIA DA TRASFERIRE ALLO STATO PER FINANZIAMENTO DEL FONDO SANITARIO NAZIONALE -ART.69, LETT.B), L.833/1978	3.820.293,71	3.820.293,71	0,00
TRASFERIMENTO ALLO STATO DI SOMME GIÀ DESTINATE A ONPI - ART. 12, COMMA 3 E 4, LEGGE N. 55/1958 ART. 1 DUODECIES, LEGGEN. 641/1978	13.263.290,63	488.163,36	12.775.127,27
<b>TOTALE</b>	<b>207.487.627,18</b>	<b>193.489.518,17</b>	<b>13.998.109,01</b>

Gestione n. 2

2015

Allegato 7

## CONTRIBUTI A CARICO DEI DATORI DI LAVORO E DEGLI ISCRITTI

DESCRIZIONE	CONSUNTIVO 2015				CONSUNTIVO 2014	VARIAZIONI
	ACCERTATI NEL 2015	Rateo al 31.12.2014	Rateo al 31.12.2015	DATO ECONOMICO		
CONTRIBUTI ORDINARI	97.603.308.820,64	13.063.429.075,24	13.624.795.485,51	98.164.675.230,91	95.310.935.877,03	2.853.739.353,88
CONTRIBUTO DI SOLIDARIETÀ SU SOMME DESTINATE A FINALITÀ DIVERSE DALLA PREVIDENZA COMPLEMENTARE (ART.9-BIS, D.L. 103/91, CONV. CON L. 166/91)	167.771.847,86	20.757.931,00	22.469.022,00	169.482.938,86	163.812.639,24	5.670.299,62
CONTRIBUTO DI SOLIDARIETÀ SU SOMME DESTINATE ALLA PREVIDENZA COMPLEMENTARE (ART.9-BIS, D.L. 103/91, CONV. CON L. 166/91)	230.928.997,19	25.539.631,00	28.947.297,00	234.336.663,19	214.505.946,54	19.830.716,65
VALORI CAPITALI PER RISERVE MATEMATICHE (ART. 5, L. 58/92)	497.394,55	0,00	0,00	497.394,55	430.159,05	67.235,50
CONTRIBUTI, RISERVE E VALORI CAPITALI PROVENIENTI DA ENTI E ORGANISMI ESTERI	0,00	0,00	0,00	0,00	1.178,90	-1.178,90
<b>TOTALE</b>	<b>98.002.507.060,24</b>	<b>13.109.726.637,24</b>	<b>13.676.211.804,51</b>	<b>98.568.992.227,51</b>	<b>95.689.685.800,76</b>	<b>2.879.306.426,75</b>

Allegato 8

## QUOTE DI PARTECIPAZIONE DEGLI ISCRITTI

DESCRIZIONE	CONSUNTIVO 2015	CONSUNTIVO 2014	VARIAZIONI
CONTRIBUTI PER LA PROSECUZIONE VOLONTARIA	148.992.163,66	142.038.615,33	6.953.548,33
CONTRIBUTO DI SOLIDARIETÀ (ART. 1, CO. 486, L. 147/2013)	20.451.085,99	14.879.581,65	5.571.504,34
CONTRIBUTO DI SOLIDARIETÀ (ART. 24, CO. 21, D.L. 201/2011, CONV. CON L. 214/2011) - ISCRITTI	20.213.070,84	23.380.604,60	-3.167.533,76
CONTRIBUTO DI SOLIDARIETÀ (ART. 24, CO. 21, D.L. 201/2011, CONV. CON L. 214/2011) - PENSIONATI	47.397.200,15	47.407.342,17	-10.142,02
PROVENTI PER DIVIETO DI CUMULO TRA PENSIONI E REDDITI DA LAVORO	115.920.257,02	119.467.165,90	-3.546.908,88
RISERVE, VALORI CAPITALI E DI RISCATTO A FINI PENSIONISTICI	170.237.636,57	168.073.920,84	2.163.715,73
PROVENTI CONNESSI CON ESTENSIONE DEL REGIME DI TOTALE CUMULABILITÀ PENSIONE DI ANZIANITÀ CON REDDITI DA LAVORO - ART. 44, C. 2, L. 289/2002	0,00	1,32	-1,32
PROVENTI A SANATORIA PERIODI DI TOTALE O PARZIALE INCUMULABILITÀ DALLA PENSIONE CON I REDDITI DA LAVORO - ART. 44, C. 3, LEGGE N. 289/2002	0,00	131,56	-131,56
<b>TOTALE</b>	<b>523.211.414,23</b>	<b>515.247.363,37</b>	<b>7.964.050,86</b>

2015

Gestione n. 2

Allegato 9

## POSTE CORRETTIVE E COMPENSATIVE DELLE ENTRATE CORRENTI

DESCRIZIONE	CONSUNTIVO 2015	CONSUNTIVO 2014	VARIAZIONI
RIMBORSO DI CONTRIBUTI	20.269.556,30	22.838.547,57	-2.568.991,27
RIMBORSO DI PROVENTI A SANATORIA DEI PERIODI DI TOTALE O PARZIALE INCUMULABILITÀ DELLA PENSIONE CON I REDDITI DA LAVORO DI CUI ALL'ART. 44, C. 3, LEGGE N. 289/2002	0,00	8.152,57	-8.152,57
RIMBORSO DI PROVENTI CONNESSI CON L'ESTENSIONE DEL REGIME DI TOTALE CUMULABILITÀ DELLA PENSIONE DI ANZIANITÀ CON I REDDITI DA LAVORO DI CUI ALL'ART. 44, C. 2, LEGGE N. 289/2002	30.966,53	22.928,81	8.037,72
RIMBORSO DI PROVENTI DERIVANTI DAL DIVIETO DI CUMULO TRA PENSIONE E RETRIBUZIONE	30.248,02	17.886,41	12.361,61
RIMBORSO DI RISERVE E DI VALORI CAPITALI	879.728,18	1.178.868,10	-299.139,92
<b>TOTALE</b>	<b>21.210.499,03</b>	<b>24.066.383,46</b>	<b>-2.855.884,43</b>

Allegato 10

## ENTRATE NON CLASSIFICABILI IN ALTRE VOCI

DESCRIZIONE	CONSUNTIVO 2015	CONSUNTIVO 2014	VARIAZIONI
ENTRATE DIVERSE	12.688.857,16	15.705.932,75	- 3.017.075,59
INTERESSI PER LA RISCOSSIONE DILAZIONATA DEI PROVENTI DI CUI ALL'ART. 44, C. 2 E 3 DELLA LEGGE N. 289/2002	0,00	5,11	- 5,11
INTERESSI PER LA RISCOSSIONE DILAZIONATA DEI VALORI CAPITALI RELATIVI ALLA COSTITUZIONE DI UN'UNICA POSIZIONE ASSICURATIVA NEL FONDO DI PREVIDENZA PER IL PERSONALE ADDETTO AI PUBBLICI SERVIZI DI TELEFONIA AI SENSI DELL'ART. 5 DELLA LEGGE N. 58/1992	1.126.170,16	1.507.121,00	- 380.950,84
INTERESSI PER LA RISCOSSIONE DILAZIONATA O DIFFERITA DEI CONTRIBUTI	28.678.380,91	37.340.694,57	- 8.662.313,66
SANZIONI CIVILI, AMMINISTRATIVE, MULTE E AMMENDE	116.840.667,13	137.416.699,30	- 20.576.032,17
VALORI CAPITALI E SOMME CONNESSE RELATIVI A ONERI PER ASSEGNI DI INVALIDITÀ E PENSIONI DI INABILITÀ A SEGUITO DELL'AZIONE DI SURROGAZIONE AI SENSI DELL'ART. 14, LEGGE N. 222/1984	6.090.270,71	8.543.455,23	- 2.453.184,52
<b>TOTALE</b>	<b>165.424.346,07</b>	<b>200.513.907,96</b>	<b>- 35.089.561,89</b>

Gestione n. 2

2015

Allegato 11

## TRASFERIMENTI DALLA G.I.A.S. E DA ALTRE GESTIONI DELL'INPS

DESCRIZIONE	CONSUNTIVO 2015	CONSUNTIVO 2014	VARIAZIONI
Trasferimenti dalla Gestione degli interventi assistenziali e di sostegno alle gestioni previdenziali per:			
- copertura delle maggiori anzianità assicurative	1.313.119,75	5.346.248,09	-4.033.128,34
- copertura figurativa dei periodi indennizzati (11a)	3.513.846.289,71	4.000.027.153,04	-486.180.863,33
- altre coperture assicurative fiscalizzate (11b)	818.285.040,43	809.740.356,14	8.544.684,29
- copertura mancato gettito contributivo	4.314.443.097,15	5.053.247.667,90	-738.804.570,75
- copertura oneri diversi (11c)	65.486.000,00	65.486.000,00	0,00
	<b>8.713.373.547,04</b>	<b>9.933.847.425,17</b>	<b>-1.220.473.878,13</b>
Trasferimento dalla Gestione prestazioni temporanee (11d)	5.022.578.572,00	5.528.377.320,00	-505.798.748,00
Trasferimento da fondi speciali di previdenza L. 41/86 (11e)	11.140.815,00	11.011.548,00	129.267,00
Valori di copertura di periodi assicurativi	560.214.002,27	929.828.682,60	-369.614.680,33
	<b>5.593.933.389,27</b>	<b>6.469.217.550,60</b>	<b>-875.284.161,33</b>
<b>TOTALE</b>	<b>14.307.306.936,31</b>	<b>16.403.064.975,77</b>	<b>-2.095.758.039,46</b>



2015

Gestione n. 2

Allegato 11A

**TRASFERIMENTI DALLA G.I.A.S. E DA ALTRE GESTIONI DELL'INPS - COPERTURA FIGURATIVA DEI PERIODI INDENNIZZATI DI TRATTAMENTO SPECIALE DI DISOCCUPAZIONE, DI TRATTAMENTO D'INTEGRAZIONE SALARIALE STRAORDINARIA E PER LE PRESTAZIONI ECONOMICHE PE LA TUBERCOLOSI**

DESCRIZIONE	CONSUNTIVO 2015	CONSUNTIVO 2014	VARIAZIONI
Copertura figurativa dei periodi di godimento dell'assegno integrativo di cui all'art. 9, co. 5, l. 223/91	84.000,00	104.000,00	-20.000,00
Copertura figurativa dei trattamenti di integrazione salariale straordinaria per il personale dei partiti e movimenti politici (art. 16, d.l. 149/2013, conv. con l. 13/2014)	919.933,84	125.979,17	793.954,67
Copertura figurativa dei trattamenti di mobilità (art. 45, co. 10, l. 144/99)	0,00	611.600,00	-611.600,00
Copertura figurativa della retribuzione corrisposta per l'assistenza a soggetti con handicap in situazione di gravità di cui all'art. 4-bis, l. 53/2000 (art. 80, co. 2, l. 388/2000)	108.676.000,00	110.828.000,00	-2.152.000,00
Copertura figurativa delle indennità ai lavoratori della sanità privata, del settore petrolchimico e tessile (l. 172/2002)	2.368.084,62	4.161.435,00	-1.793.350,38
Copertura figurativa delle indennità giornalieri o post-sanatoriali	72.665.350,00	80.132.560,00	-7.467.210,00
Copertura figurativa dell'indennità "ASPI per i lavoratori sospesi" (art. 3, co. 17-18, l. 92/2012)	7.704.000,00	9.125.000,00	-1.421.000,00
Copertura figurativa dell'indennità corrisposta ai donatori di midollo osseo (art. 5, l. 52/2001)	94.800,00	136.100,00	-41.300,00
Copertura figurativa di periodi di integrazione salariale straordinaria indennizzati (art. 3, l. 164/75)	1.572.784.142,37	1.966.361.265,48	-393.577.123,11
Copertura figurativa di periodi di trattamento di integrazione salariale straordinaria indennizzati ai lavoratori dei porti (art. 8, d.m. 30012/2001, emanato ai sensi dell'art. 2, l. 248/2001)	3.536.444,14	4.222.904,15	-686.460,01
Copertura figurativa di periodi di trattamento di mobilità (art. 7, co. 9, l. 223/91)	1.383.579.100,43	1.424.687.319,31	-41.108.218,88
Copertura figurativa di periodi di trattamento speciale di disoccupazione indennizzato ai lavoratori dipendenti da aziende edili (art. 16, l. 427/75)	58.916.070,00	82.145.739,00	-23.229.669,00
Copertura figurativa di periodi eccedenti la mobilità ordinaria per le imprese sottoposte a procedure concorsuali e interessate al programma di reimpiego dei lavoratori ultracinquantenni (art. 1, co. 4, l. 127/2006)	1.147.663,27	1.664.670,86	-517.007,59
Copertura figurativa per periodi di cassa integrazione guadagni straordinaria per il personale dei vettori aerei (art. 2, co. 1, d.l. 134/2008)	16.388.424,87	33.998.330,16	-17.609.905,29
Copertura figurativa per prestazioni a sostegno della maternità e della paternità di cui agli artt. 3 e 11, l. 53/2000 e 4, co. 24, lett. a), l. 92/2012	86.679.224,57	74.168.152,07	12.511.072,50
Copertura figurativa per proroga integrazioni salariali straordinarie per crisi aziendale (art. 1, co. 1, d.l. 249/2004, conv. con l. 291/2004)	22.036.098,60	32.104.785,84	-10.068.687,24
Copertura figurativa per trattamenti corrisposti per l'assistenza alle persone portatrici di handicap di cui all'art. 33, l. 104/92 (art. 19, l. 53/2000)	175.887.000,00	173.382.000,00	2.505.000,00
Copertura figurativa dei periodi di godimento dell'indennità di disocc.non agricola per sospensione dal lavoro per crisi aziendale (art. 19, co. 1, lett. a, b, e, c, D.L. 185/2008, conv. con L. 2/2009)	22.000,00	699.000,00	-677.000,00
Copertura figurativa dell'indennità a favore dei lavoratori dei territori delle province di Bologna, Modena, Ferrara, Mantova, Reggio Emilia e Rovigo colpiti da eventi sismici del 20 e 29 maggio 2012 (art. 15, co. 1, D.L. 74/2012, conv. con L. 122/2012 - artt. 2 e 3, D.l. 75719/2013)	357.953,00	1.368.312,00	-1.010.359,00
<b>TOTALE</b>	<b>3.513.846.289,71</b>	<b>4.000.027.153,04</b>	<b>-486.180.863,33</b>

Gestione n. 2

2015

Allegato 11B

**TRASFERIMENTI DALLA G.I.A.S. E DA ALTRE GESTIONI DELL'INPS - ALTRE COPERTURE ASSICURATIVE FISCALIZZATE E COPERTURE MINORI ENTRATE**

DESCRIZIONE	CONSUNTIVO 2015	CONSUNTIVO 2014	VARIAZIONI
CONCORSO AGLI ONERI CONSEGUENTI ALLA RICOSTITUZIONE DELLE POSIZIONI ASSICURATIVE RELATIVE A PERIODI DI LAVORO PRESTATI IN LIBIA (ART. 4, D.L. 103/91, CONV. CON L. 166/91)	50.320,36	250.285,83	-199.965,47
COPERTURA ALTRE MINORI ENTRATE CONTRIBUTIVE	351.071.008,99	340.863.573,23	10.207.435,76
COPERTURA DEGLI ONERI DERIVANTI DAGLI INTERVENTI E MISURE AGEVOLATIVE IN MATERIA DI RISCATTO DEL CORSO LEGALE DI LAUREA E PER LA TOTALIZZAZIONE DEI PERIODI CONTRIBUTIVI AI FINI PENSIONISTICI, DI CUI ALL'ART. 5, CO. 8, D.L. 81/2007, CONV. CON L. 127/2007	10.661.574,00	12.616.665,00	-1.955.091,00
COPERTURA DELLE MINORI ENTRATE CONTRIBUTIVE DERIVANTI DAGLI INTERVENTI A FAVORE DELLE IMPRESE START-UP INNOVATIVE E DEGLI INCUBATORI CERTIFICATI, DI CUI ALL'ART. 27, D.L. 179/2012, CONV. CON L. 221/2012	38.000.000,00	38.000.000,00	0,00
COPERTURA DELLE MINORI ENTRATE DERIVANTI DALLA RIDUZIONE CONTRIBUTIVA EX FONDO TRASPORTI (ART. 49, CO. 4, L. 488/99 E ART. 43, CO. 1, LETT. B), L. 448/2001)	114.251.542,08	113.767.307,54	484.234,54
COPERTURA DELLE MINORI ENTRATE DERIVANTI DALL'ATTRIBUZIONE DI GIORNATE LAVORATIVE AI LAVORATORI AGRICOLI A TEMPO DETERMINATO (ART. 21, CO. 6, L. 223/91)	63.595,00	55.524,54	8.070,46
COPERTURA DEL MANCATO GETTITO CONTRIBUTIVO DERIVANTE DALL'ABROGAZIONE OPERATA DALL'ART. 1, CO. 39, L. 220/2010 DELL'INCREMENTO DELLO 0,09% DELL'ALIQUOTA CONTRIBUTIVA DI CUI ALL'ART. 1, CO. 10, L. 247/2007	304.187.000,00	304.187.000,00	0,00
<b>TOTALE</b>	<b>818.285.040,43</b>	<b>809.740.356,14</b>	<b>8.544.684,29</b>

Allegato 11C

**TRASFERIMENTI DALLA G.I.A.S. E DA ALTRE GESTIONI DELL'INPS - COPERTURA ONERI DIVERSI**

DESCRIZIONE	CONSUNTIVO 2015	CONSUNTIVO 2014	VARIAZIONI
COPERTURA DEGLI ONERI DERIVANTI DALL'APPLICAZIONE ALLE PENSIONI CON ANZIANITÀ CONTRIBUTIVA PARI O SUPERIORE A 40 ANNI, DELLE DISPOSIZIONI IN MATERIA DI CUMULO CON REDDITI DA LAVORO:			
- AI SENSI DELL'ART. 72, L. 388/2000	41.196.000,00	41.196.000,00	0,00
- AI SENSI DELL'ART. 77, L. 448/98	24.290.000,00	24.290.000,00	0,00
<b>TOTALE</b>	<b>65.486.000,00</b>	<b>65.486.000,00</b>	<b>0,00</b>

2015

Gestione n. 2

Allegato 11D

**TRASFERIMENTI DA ALTRE GESTIONI DELL'INPS - TRASFERIMENTO DALLA GESTIONE PRESTAZIONI  
TEMPORANEE AI LAVORATORI DIPENDENTI DEI CONTRIBUTI FIGURATIVI**

DESCRIZIONE	CONSUNTIVO 2015	CONSUNTIVO 2014	VARIAZIONI
COPERTURA FIGURATIVA DI PERIODI INDENNIZZATI DI TRATTAMENTO ORDINARIO DI DISOCCUPAZIONE E TRATTAMENTO ORDINARIO DI INTEGRAZIONE SALARIALE:			
- ASPI (ART. 2, CO. 1, L. 92/2012)	2.758.811.838,00	3.882.512.182,00	-1.123.700.344,00
- DISOCCUPAZIONE AI LAVORATORI AGRICOLI (ART. 4, L. 218/52)	436.040.470,00	604.399.892,00	-168.359.422,00
- DISOCCUPAZIONE AI LAVORATORI NON AGRICOLI - PERIODI DI NASPI (ART. 12, D. LGS. 22/2015)	952.814.731,00	0,00	952.814.731,00
- INTEGRAZIONE SALARIALE AI LAVORATORI DELLE AZIENDE LAPIDEE - SETTORE ARTIGIANATO (ART. 5, L. 427/75)	1.265.490,00	1.063.040,00	202.450,00
- INTEGRAZIONE SALARIALE AI LAVORATORI DELLE AZIENDE LAPIDEE - SETTORE INDUSTRIA (ART. 5, L. 427/75)	6.861.510,00	7.569.570,00	-708.060,00
- INTEGRAZIONE SALARIALE AI LAVORATORI DELL'EDILIZIA (ART. 5, L. 427/75)	174.254.490,00	170.218.380,00	4.036.110,00
- INTEGRAZIONE SALARIALE ORDINARIA AI LAVORATORI DELL'INDUSTRIA (ART. 3, L. 164/75)	342.096.890,00	278.072.100,00	64.024.790,00
- MINI ASPI (ART. 2, CO. 20, L. 92/2012)	350.433.153,00	584.542.156,00	-234.109.003,00
<b>TOTALE</b>	<b>5.022.578.572,00</b>	<b>5.528.377.320,00</b>	<b>-505.798.748,00</b>

Allegato 11E

**TRASFERIMENTI DA ALTRE GESTIONI DELL'INPS - CONTRIBUTO DI SOLIDARIETÀ - ART. 25, LEGGE  
41/1986**

DESCRIZIONE	CONSUNTIVO 2015	CONSUNTIVO 2014	VARIAZIONI
CONTRIBUTI TRASFERITI DA:			
- EX IPOST	10.640.187,00	10.530.450,00	109.737,00
- FONDO DAZIERI	1.171,00	1.888,00	-717,00
- FONDO VOLO	499.457,00	479.210,00	20.247,00
<b>TOTALE</b>	<b>11.140.815,00</b>	<b>11.011.548,00</b>	<b>129.267,00</b>

Gestione n. 2

2015

Allegato 12

## SPESE PER PRESTAZIONI ISTITUZIONALI

DESCRIZIONE	CONSUNTIVO 2015				CONSUNTIVO 2014	VARIAZIONI
	IMPEGNATE NEL 2015	Rateo al 31.12.2014	Rateo al 31.12.2015	DATO ECONOMICO		
RATE DI PENSIONE A CARICO DEL FONDO	111.625.391.365,01	199.706.000,00	233.576.000,00	111.659.261.365,01	112.141.913.860,60	-482.652.495,59
ASSEGNO PER L'ASSISTENZA PERSONALE AI PENSIONATI INABILI (ART. 5 L. 222/84)	5.495.624,05	0,00	0,00	5.495.624,05	6.080.523,84	-584.899,79
INDENNITÀ AI SUPERSTITI	10.597,91	0,00	0,00	10.597,91	29.410,03	-18.812,12
PRESTAZIONI DEGLI EX FONDI SPECIALI INA	6.739,88	0,00	0,00	6.739,88	5.764,34	975,54
PRESTAZIONI UNA TANTUM CITTADINI EXTRACOM. - L. 335/95	4.321,22	0,00	0,00	4.321,22	0,00	4.321,22
<b>TOTALE A CARICO DELLA GESTIONE (A)</b>	<b>111.630.908.648,07</b>	<b>199.706.000,00</b>	<b>233.576.000,00</b>	<b>111.664.778.648,07</b>	<b>112.148.029.558,81</b>	<b>-483.250.910,74</b>
<b>- QUOTE A CARICO DELLA PT:</b>						
ANF AI PENSIONATI	486.138.187,87	40.769.000,00	40.684.000,00	486.053.187,87	546.612.318,06	-60.559.130,19
<b>- QUOTE A CARICO DELLA GIAS:</b>						
ASSEGNI TEMPORANEI AI RIMPATRIATI DALLA LIBIA	467.653,42	0,00	0,00	467.653,42	545.517,09	-77.863,67
BENEFICI PER LAVORATORI SORDOMUTI ED INVALIDI CIVILI CON INVALIDITÀ SUPERIORE AL 74% - ART. 80, L. 388/2000	1.205.757,87	0,00	0,00	1.205.757,87	1.165.497,90	40.259,97
BENEFICI VITTIME TERRORISMO L. N. 266/2005	3.621.785,26	0,00	0,00	3.621.785,26	3.200.206,96	421.578,30
CONVENZIONE AUSTRALIA	1.478.921,00	0,00	0,00	1.478.921,00	1.489.913,00	-10.992,00
CONVENZIONE SAN MARINO	232.406,00	0,00	0,00	232.406,00	232.406,00	0,00
CONVENZIONE SANTA SEDE	966.685,68	0,00	0,00	966.685,68	800.533,00	166.152,68
CONVENZIONE VENEZUELA	12.652.206,69	0,00	0,00	12.652.206,69	18.650.451,00	-5.998.244,31
CUMULO PENSIONE EX LEGGE N. 228/2012 C 235-249	53.760.000,00	0,00	0,00	53.760.000,00	45.696.000,00	8.064.000,00
IMPORTO AGGIUNTIVO - ART.70, C.7, L. 388/2000	42.542.973,42	0,00	0,00	42.542.973,42	52.766.274,32	-10.223.300,90
INCUM.INAIL ART. 73 LEGGE 388/2000	91.042.000,00	0,00	0,00	91.042.000,00	90.727.000,00	315.000,00
INTEGR. TRATT. MIN. - ART. 1, L. 222/84	233.626.519,81	0,00	0,00	233.626.519,81	233.746.495,88	-119.976,07
MAGGIORAZIONE SOC. TRATT. MINIMI RESIDENTI ALL'ESTERO - ART.38 C.9 L. 289/2002	1.695.752,92	0,00	0,00	1.695.752,92	0,00	1.695.752,92
MAGG. PENSIONE EX COMBATTENTI, ART. 6, L.140/85 E L.544/88	135.042.369,89	0,00	0,00	135.042.369,89	150.426.512,49	-15.384.142,60
MAGG. PEREQUAZ. PENS.<=1MIL.(0.7%), ART.11, C.5, L.537/93	85.205.411,00	0,00	0,00	85.205.411,00	93.272.342,00	-8.066.931,00

2015

Gestione n. 2

MAGG. SOCIALE TRATT. MINIMO, ART. 38, LETT.A) L.488/2001	224.725.347,44	0,00	0,00	224.725.347,44	252.967.497,97	-28.242.150,53
MAGG. SOCIALI - ART.1 L.140/1985 E SUCC. PROROGHE	293.393.220,77	0,00	0,00	293.393.220,77	316.196.266,09	-22.803.045,32
MIGLIORAMENTI DELLE PENSIONI SUPERIORI AL TRATTAMENTO MINIMO - ART. 3, L. 544/88	335.567.870,00	0,00	0,00	335.567.870,00	335.567.870,00	0,00
MODIFICA PEREQUAZIONE AUTOMATICA, ART. 69, C. 1, LEGGE N. 388/2000	492.750.368,00	0,00	0,00	492.750.368,00	492.750.368,00	0,00
ONERE PER L'APPLICAZIONE IN MISURA INTERA DELLA PEREQUAZIONE (ART. 5, CO. 6, L. 127/2007)	118.159.185,00	0,00	0,00	118.159.185,00	118.159.185,00	0,00
ONERE PER MODIFICA INTEGRAZIONE AL TRATTAMENTO MINIMO, ART.1 LEGGE 385/2000	9.203.169,07	0,00	0,00	9.203.169,07	9.500.944,14	-297.775,07
PENSIONAMENTI ANTICIPATI ART.4 LEGGE N.11/1996	341.905,95	0,00	0,00	341.905,95	361.463,04	-19.557,09
PENSIONAMENTI ANTICIPATI LAVORI PARTICOLARMENTE USURANTI D LGS N. 67/2011	15.261.808,31	0,00	0,00	15.261.808,31	0,00	15.261.808,31
PENSIONAMENTI ANTICIPATI PER ADDETTI A LAVORAZIONI CON IMPIEGO DI AMIANTO - ART. 13, CO. 6-8, L. 257/92	598.017.552,15	0,00	0,00	598.017.552,15	666.674.501,10	-68.656.948,95
PENSIONAMENTI ANTICIPATI PER ADDETTI A LAVORAZIONI PARTICOLARMENTE FATICOSE E PESANTI - D. LGS. 67/2011	14.413.328,36	0,00	0,00	14.413.328,36	24.409.280,31	-9.995.951,95
PENSIONAMENTI ANTICIPATI PER I LAVORATORI DEL GRUPPO EFIM -ART. 4, L. 698/94	285.474,95	0,00	0,00	285.474,95	284.394,72	1.080,23
PENSIONAMENTI ANTICIPATI PER I LAVORATORI DELLA PICCOLA PESCA MARITTIMA - ART. 43, CO. 3, L. 448/2001	1.032.914,00	0,00	0,00	1.032.914,00	1.032.914,00	0,00
PENSIONAMENTI ANTICIPATI PER I LAVORATORI DELL'EDITORIA - ART. 37, LEGGE N. 416 DEL 1981 E SUCCESSIVE MODIFICAZIONI ED INTEGRAZIONI	182.028.881,79	0,00	0,00	182.028.881,79	165.037.998,43	16.990.883,36
PENSIONAMENTI ANTICIPATI PER I LAVORATORI DELLE MINIERE - ART. 78, CO. 23, L. 388/2000	487.000,00	0,00	0,00	487.000,00	520.638,00	-33.638,00
PENSIONAMENTI ANTICIPATI PER I LAVORATORI DEL SETTORE SIDERURGICO - ART. 8, L. 451/94 E ART. 8, L. 608/96	7.845.155,37	0,00	0,00	7.845.155,37	7.926.287,10	-81.131,73

Gestione n. 2

2015

PENSIONAMENTI ANTICIPATI PER I LAVORATORI IMPIEGATI IN L.S.U DA ALMENO UN ANNO - ART.2 D.L. 21/05/1998	1.787.175,61	0,00	0,00	1.787.175,61	3.604.018,02	-1.816.842,41
PENSIONAMENTI ANTICIPATI PER LAVORATORI ESPOSTI AL RISCHIO CHIMICO - ART. 3, CO. 133, L. 350/2003	945.384,36	0,00	0,00	945.384,36	967.523,26	-22.138,90
PENSIONAMENTI ANTICIPATI PER LAVORATORI RIENTRATI DALLA SVIZZERA - ART. 3, L. 172/2002	21.705,72	0,00	0,00	21.705,72	66.891,42	-45.185,70
PREPENSIONAMENTI ART.13 COMMI 6-7-8 LEGGE 257/1992	45.440,63	0,00	0,00	45.440,63	45.274,10	166,53
QUOTA INTEGR.MIN. MODIF. LIMITI REDDITO, ART.11,C.38, L.537/83	58.299.000,00	0,00	0,00	58.299.000,00	61.451.000,00	-3.152.000,00
QUOTA PARTE DELL'ASSEGNO PER IL NUCLEO FAMILIARE DI CUI ALL'ART.3, C. 3, LEGGE 550/1995 E SUCCESSIVE DISPOSIZIONI - PENSIONATI	227.910.394,77	0,00	0,00	227.910.394,77	251.207.718,28	-23.297.323,51
QUOTA PARTE DELLE PRESTAZIONI PENSIONISTICHE LEGGE N. 59/1991	764.382.422,00	0,00	0,00	764.382.422,00	844.752.825,00	-80.370.403,00
QUOTA PARTE DELLE RATE DI PENSIONE - ART. 11, L. 54/82	366.828.000,00	0,00	0,00	366.828.000,00	392.238.000,00	-25.410.000,00
QUOTA PARTE MENSILITÀ DI PENSIONE EROGATA - ART. 37, CO. 3.LETT. C), L. 88/89	16.595.920.000,00	0,00	0,00	16.595.920.000,00	15.347.100.000,00	1.248.820.000,00
QUOTA PARTE PENSIONI INVALIDITÀ ANTE L. 222/84	4.079.390.000,00	0,00	0,00	4.079.390.000,00	4.042.760.000,00	36.630.000,00
RATE DI PENSIONE CONNESSE AI PENSIONAMENTI EDITORIA	5.639.419,09	0,00	0,00	5.639.419,09	4.852.235,64	787.183,45
RICONOSCIMENTO PEREQUAZIONE ART.1 D.L. 65/2015 (SENTENZA C.C. 70/2015)	1.105.804.532,12	0,00	0,00	1.105.804.532,12	0,00	1.105.804.532,12
RIMPATRIATI ALBANIA (ART.1 C. 1164 L. N. 296/2006)	0,00	0,00	0,00	0,00	0,00	0,00
SALVAGUARDATI - ART.22, COMMA 1 LEGGE 135/2012 (SECONDA SALVAGUARDIA)	110.083.679,23	0,00	0,00	110.083.679,23	79.743.000,00	30.340.679,23
SALVAGUARDATI - ART.22, COMMA 1 LEGGE 135/2012 (SECONDA SALVAGUARDIA)	439.561,31	0,00	0,00	439.561,31	0,00	439.561,31
SALVAGUARDATI - ART. 1, COMMA 231 LEGGE 228/2012 (TERZA SALVAGUARDIA)	64.702.427,60	0,00	0,00	64.702.427,60	58.570.469,96	6.131.957,64
SALVAGUARDATI - ART. 11 DECRETO LEGGE 102/2013 - CONVERTITO CON MODIFICAZIONI, NELLA L. 124/2013 (QUARTA SALVAGUARDIA)	277.082,45	0,00	0,00	277.082,45	0,00	277.082,45

2015

Gestione n. 2

SALVAGUARDATI - ART. 11 DECRETO LEGGE 102/2013 - CONVERTITO, CON MODIFICAZIONI, NELLA LEGGE 124/2013 (QUARTA SALVAGUARDIA)	16.098.142,85	0,00	0,00	16.098.142,85	13.102.678,39	2.995.464,46
SALVAGUARDATI - LEGGE DI STABILITÀ PER IL 2014 - L. 147/2013 (QUINTA SALVAGUARDIA)	43.918.054,80	0,00	0,00	43.918.054,80	14.277.825,07	29.640.229,73
SALVAGUARDATI - LEGGE 147/2014 (SESTA SALVAGUARDIA)	82.983.311,79	0,00	0,00	82.983.311,79	0,00	82.983.311,79
SOMMA AGGIUNTIVA ART.5 C.1-4 L. N. 127/2007	518.713.844,18	0,00	0,00	518.713.844,18	549.902.364,30	-31.188.520,12
TOTALIZZAZIONE PERIODI ASSICURATIVI - D. LGS. 42/2006	174.529.577,48	0,00	0,00	174.529.577,48	144.027.526,51	30.502.050,97
<b>TOTALE A CARICO PT E GIAS (B)</b>	<b>27.661.910.967,98</b>	<b>40.769.000,00</b>	<b>40.684.000,00</b>	<b>27.661.825.967,98</b>	<b>25.439.390.425,55</b>	<b>-12.299.905.574,57</b>
<b>SPESE PER PRESTAZIONI ISTITUZIONALI (A+B)</b>	<b>139.292.819.616,05</b>	<b>240.475.000,00</b>	<b>274.260.000,00</b>	<b>139.326.604.616,05</b>	<b>137.587.419.984,36</b>	<b>-12.783.156.485,31</b>

Gestione n. 2

2015

Allegato 13

## TRASFERIMENTI PASSIVI

DESCRIZIONE	CONSUNTIVO 2015	CONSUNTIVO 2014	VARIAZIONI
CONTRIBUZIONE A FAVORE DEGLI ENTI DI PATRONATO E DI ASSISTENZA SOCIALE	190.404.042,84	189.181.061,10	1.222.981,74
TRASFERIMENTI PER FINANZIAMENTO DELLA COMMISSIONE DI VIGILANZA SUI FONDI PENSIONE AI SENSI DELL'ART. 59, C. 39, LEGGE N. 449/1997	2.412.527,02	2.407.413,92	5.113,10
TRASFERIMENTO ALLO STATO DI SOMME GIÀ DESTINATE A ONPI - ART. 12, COMMA 3 E 4, LEGGE N. 55/1958 ART. 1 DUODECIES, LEGGEN. 641/1978	282.036.648,77	268.658.135,81	13.378.512,96
VALORI PER LA COPERTURA DEI PERIODI ASSICURATIVI TRASFERITI AD ALTRI ENTI DI PREVIDENZA	120.690.238,38	157.615.263,65	-36.925.025,27
<b>TOTALE</b>	<b>595.543.457,01</b>	<b>617.861.874,48</b>	<b>-22.318.417,47</b>

Allegato 14

## VARIAZIONI PATRIMONIALI STRAORDINARIE

DESCRIZIONE	CONSUNTIVO 2015	CONSUNTIVO 2014	VARIAZIONI
ELIMINAZIONE DI RESIDUI ATTIVI PER IRRECUPERABILITA' DI CREDITI PER INTERESSI DI MORA, SANZIONI CIVILI E AMMINISTRATIVE	1.755.598,88	5.500.529,80	-3.744.930,92
ELIMINAZIONE DI RESIDUI ATTIVI PER IRRECUPERABILITA' O INSUSSISTENZA DI CREDITI CONTRIBUTIVI VERSO LE AZIENDE	150.932.158,85	336.388.581,73	-185.456.422,88
ELIMINAZIONE DI RESIDUI ATTIVI PER IRRECUPERABILITA' O INSUSSISTENZA DI CREDITI PER CONTRIBUTI DOVUTI PER I LAVORATORI ADDETTI AI SERVIZI DOMESTICI E FAMILIARI	30.128,39	18.279,91	11.848,48
ELIMINAZIONE DI RESIDUI ATTIVI PER IRRECUPERABILITA' O INSUSSISTENZA DI CREDITI PER CONTRIBUTI DOVUTI PER I LAVORATORI AGRICOLI DIPENDENTI	20.362.344,81	27.015.325,52	-6.652.980,71
ELIMINAZIONE DI RESIDUI ATTIVI PER IRRECUPERABILITA' O INSUSSISTENZA DI CREDITI PER PRESTAZIONI DA RECUPERARE	25.771.541,43	86.199.086,59	-60.427.545,16
ELIMINAZIONE DI RESIDUI ATTIVI PER IRRECUPERABILITA' O INSUSSISTENZA DI CREDITI VERSO I DATORI DI LAVORO PER GLI ONERI DERIVANTI DALL'APPLICAZIONE DELLA LEGGE N. 336/1970	236.115,12	0,00	236.115,12
INSUSSISTENZA DEI CREDITI PER VALORI CAPITALI PER LA COPERTURA DEGLI ONERI DI CUI ALLA LEGGE N. 336/1970	1.823,46	0,00	1.823,46
<b>TOTALE</b>	<b>199.089.710,94</b>	<b>455.121.803,55</b>	<b>-256.032.092,61</b>



2015

Gestione n. 2

## ALLEGATI DELLE GESTIONI SEPARATE

## EX FONDO TRASPORTI

Allegato A

## CONTABILITA' SEPARATA EX FONDO DI PREVIDENZA DEL PERSONALE ADDETTO AI PUBBLICI SERVIZI DI TRASPORTO

## SITUAZIONE PATRIMONIALE AL 31 DICEMBRE 2015

ATTIVO				
Codice Conto	Denominazione conto	Consistenza al 31/12/2015	Consistenza al 31/12/2014	Variazioni
<b>B</b>	<b>IMMOBILIZZAZIONI</b>			
II	Immobilizzazioni Materiali			
1	Terreni e fabbricati			
	Fondo ammortamento immobili	-1.142.887,38	-972.343,93	-170.543,45
	Immobili da reddito	8.920.245,50	8.920.245,50	0,00
	Quota di partecipazione all'acquisizione di immobili strumentali adibiti ad uffici	153.285,46	150.236,49	3.048,97
	<b>TOTALE</b>	<b>7.930.643,58</b>	<b>8.098.138,06</b>	<b>-167.494,48</b>
III	Immobilizzazioni Finanziarie			
2	Crediti			
2d	verso altri			
	Mutui ad enti ed istituti vari	3.704,68	3.704,68	0,00
4	Crediti finanziari diversi			
	Crediti diversi	18.813,91	18.813,91	0,00
	<b>TOTALE</b>	<b>22.518,59</b>	<b>22.518,59</b>	<b>0,00</b>
	<b>TOTALE IMMOBILIZZAZIONI</b>	<b>7.953.162,17</b>	<b>8.120.656,65</b>	<b>-167.494,48</b>
<b>C</b>	<b>ATTIVO CIRCOLANTE</b>			
II	Residui attivi			
2	Crediti verso iscritti, soci e terzi			
	Crediti per aliquote contributive a carico dei datori di lavoro e/o degli iscritti	367.038.259,01	340.099.875,13	26.938.383,88
	Crediti per poste correttive e compensative di spese correnti	17.442.459,83	19.478.136,84	-2.035.677,01
	Crediti verso iscritti soci e terzi per entrate non classificabili in altre voci	4.014.791,96	4.014.791,96	0,00
	Fondo svalutazione crediti contributivi	-189.267.632,73	-151.147.896,04	-38.119.736,69
	Fondo svalutazione crediti per prestazioni da recuperare	-7.849.106,92	-8.765.161,58	916.054,66
	<b>TOTALE</b>	<b>191.378.771,15</b>	<b>203.679.746,31</b>	<b>-12.300.975,16</b>
IV	Disponibilità liquide			
3	Denaro e valori in cassa			
	Rapporti diretti di c/c tra gestioni e tra le gestioni e le separate contabilità	0,00	0,00	0,00
	<b>TOTALE</b>	<b>0,00</b>	<b>0,00</b>	<b>0,00</b>
	<b>TOTALE ATTIVO CIRCOLANTE</b>	<b>191.378.771,15</b>	<b>203.679.746,31</b>	<b>-12.300.975,16</b>
<b>D</b>	<b>RATEI E RISCONTI</b>			
I	Ratei e Risconti			

Gestione n. 2

2015

1	Ratei attivi			
	Ratei attivi	138.403.733,00	120.807.628,71	17.596.104,29
	<b>TOTALE</b>	<b>138.403.733,00</b>	<b>120.807.628,71</b>	<b>17.596.104,29</b>
	<b>TOTALE RATEI E RISCONTI</b>	<b>138.403.733,00</b>	<b>120.807.628,71</b>	<b>17.596.104,29</b>
	<b>TOTALE ATTIVO</b>	<b>337.735.666,32</b>	<b>332.608.031,67</b>	<b>5.127.634,65</b>

2015

Gestione n. 2

PASSIVO				
Codice Conto	Denominazione conto	Consistenza al 31/12/2015	Consistenza al 31/12/2014	Variazioni
<b>A</b>	<b>PATRIMONIO NETTO</b>			
II	Riserve obbligatorie e derivanti da legge			
1	Riserve obbligatorie e derivanti da legge			
	Riserve obbligatorie	1.711.585.024,77	1.658.695.585,07	52.889.439,70
	<b>TOTALE</b>	<b>1.711.585.024,77</b>	<b>1.658.695.585,07</b>	<b>52.889.439,70</b>
VIII	Avanzi (Disavanzi) economici portati a nuovo			
1	Avanzi (Disavanzi) economici portati a nuovo			
	Disavanzo economico esercizi precedenti	-20.580.144.206,02	-19.507.008.097,40	-1.073.136.108,62
	<b>TOTALE</b>	<b>-20.580.144.206,02</b>	<b>-19.507.008.097,40</b>	<b>-1.073.136.108,62</b>
IX	Avanzo (Disavanzo) economico d'esercizio			
1	Avanzo (Disavanzo) economico d'esercizio			
	Disavanzo economico d'esercizio	-1.117.249.446,46	-1.073.136.108,62	-44.113.337,84
	<b>TOTALE</b>	<b>-1.117.249.446,46</b>	<b>-1.073.136.108,62</b>	<b>-44.113.337,84</b>
	<b>TOTALE PATRIMONIO NETTO</b>	<b>-19.985.808.627,71</b>	<b>-18.921.448.620,95</b>	<b>-1.064.360.006,76</b>
<b>E</b>	<b>DEBITI</b>			
I	Debiti			
10	Debiti verso iscritti, soci e terzi per prestazioni dovute			
	Debiti per le spese per prestazioni istituzionali	35.732.457,29	28.480.883,54	7.251.573,75
11	Debiti verso lo Stato ed altri soggetti pubblici			
	Debiti per trasferimenti passivi allo Stato e ad altri soggetti pubblici	2.523.469,84	2.604.688,57	-81.218,73
12	Debiti diversi			
	Debiti diversi	304.580,88	304.580,88	0,00
	Debiti per oneri finanziari	12.817.025,13	12.817.025,13	0,00
	Rapporti diretti di c/c tra gestioni e tra le gestioni e le separate contabilità	20.271.650.216,73	19.209.354.666,75	1.062.295.549,98
	<b>TOTALE</b>	<b>20.323.027.749,87</b>	<b>19.253.561.844,87</b>	<b>1.069.465.905,00</b>
	<b>TOTALE DEBITI</b>	<b>20.323.027.749,87</b>	<b>19.253.561.844,87</b>	<b>1.069.465.905,00</b>
<b>F</b>	<b>RATEI E RISCONTI</b>			
I	Ratei e Risconti			
4	Riserve tecniche			
	Riserve tecniche	516.544,16	494.807,75	21.736,41
	<b>TOTALE</b>	<b>516.544,16</b>	<b>494.807,75</b>	<b>21.736,41</b>
	<b>TOTALE RATEI E RISCONTI</b>	<b>516.544,16</b>	<b>494.807,75</b>	<b>21.736,41</b>
	<b>TOTALE PASSIVO</b>	<b>337.735.666,32</b>	<b>332.608.031,67</b>	<b>5.127.634,65</b>

Gestione n. 2

2015

Allegato B

## CONTABILITA' SEPARATA EX FONDO DI PREVIDENZA DEL PERSONALE ADDETTO AI PUBBLICI SERVIZI DI TRASPORTO

## CONTO ECONOMICO DELL'ANNO 2015

Codice Conto	Denominazione conto	Consuntivo 2015	Consuntivo 2014	Variazioni
<b>A</b>	<b>VALORE DELLA PRODUZIONE</b>			
A. 01	PROVENTI E CORRISPETTIVI PER LA PRODUZIONE DELLE PRESTAZIONI E/O SERVIZI			
	ENTRATE ACCERTATE NELL'ESERCIZIO			
	Aliquote contributive a carico dei datori di lavoro e/o degli iscritti	1.056.884.969,53	1.111.242.243,66	-54.357.274,13
	Poste correttive e compensative di entrate correnti per proventi e corrispettivi derivanti dalla vendita di beni e/o prestazione di servizi	-36.261,44	-118.998,17	82.736,73
	Quote di partecipazione degli iscritti all'onere di specifiche gestioni	10.961.544,46	10.916.913,16	44.631,30
	RETTIFICA DELLE ENTRATE ACCERTATE NELL'ESERCIZIO CON I MOVIMENTI DEI RATEI E DEI RISCONTI			
	Contributi a carico dei datori di lavoro e/o degli iscritti (Ratei attivi finali)	138.403.733,00	120.807.628,71	17.596.104,29
	Contributi a carico dei datori di lavoro e/o degli iscritti (Ratei attivi iniziali)	-120.807.628,71	-127.053.207,78	6.245.579,07
	<b>TOTALE PROVENTI E CORRISPETTIVI PER LA PRODUZIONE DELLE PRESTAZIONI E/O SERVIZI</b>	<b>1.085.406.356,84</b>	<b>1.115.794.579,58</b>	<b>-30.388.222,74</b>
A. 05	ALTRI RICAVI E PROVENTI			
	ENTRATE ACCERTATE NELL'ESERCIZIO			
	Entrate non classificabili in altre voci	663.733,07	4.977.308,64	-4.313.575,57
	Recupero del contributo in conto interessi sui mutui concessi ai conduttori per l'acquisto degli immobili dell'istituto (Investimenti unitari) ai sensi dell'art.6, comma 9, del D.LGS. n.104/1996	56,09	70,57	-14,48
	Trasferimenti da GIAS	117.977.591,19	119.083.082,19	-1.105.491,00
	Valori di copertura di periodi assicurativi	8.158.134,94	54.568.474,32	-46.410.339,38
	<b>TOTALE ALTRI RICAVI E PROVENTI</b>	<b>126.799.515,29</b>	<b>178.628.935,72</b>	<b>-51.829.420,43</b>
	<b>TOTALE VALORE DELLA PRODUZIONE</b>	<b>1.212.205.872,13</b>	<b>1.294.423.515,30</b>	<b>-82.217.643,17</b>
<b>B</b>	<b>COSTO DELLA PRODUZIONE</b>			
B. 06	COSTI PER ACQUISTO MATERIE PRIME, SUSSIDIARIE, CONSUMO E MERCI			
B. 06 A	PRESTAZIONI ISTITUZIONALI			
	SPESE IMPEGNATE NELL'ESERCIZIO			
	Oneri prestazioni economiche e accessorie connessi alla prevenzione e cura invalidità	-132.913,28	-141.295,43	8.382,15
	Poste correttive e compensative di spese correnti per prestazioni istituzionali	11.549.609,48	14.317.992,56	-2.768.383,08
	Spese per prestazioni	-2.234.525.854,93	-2.275.598.649,76	41.072.794,83
	<b>TOTALE COSTI PER ACQUISTO MATERIE PRIME, SUSSIDIARIE, CONSUMO E MERCI</b>	<b>-2.223.109.158,73</b>	<b>-2.261.421.952,63</b>	<b>38.312.793,90</b>
B. 10	AMMORTAMENTI E SVALUTAZIONI			
B. 10 D	SVALUTAZIONE DEI CREDITI COMPRESI NELL'ATTIVO CIRCOLANTE			
	ASSEGNAZIONI A FONDI E ACCANTONAMENTI VARI			
	Svalutazione crediti contributivi	-39.446.967,95	-30.007.680,18	-9.439.287,77
	Svalutazione crediti per prestazioni da recuperare	0,00	-1.859.258,41	1.859.258,41
	<b>TOTALE AMMORTAMENTI E SVALUTAZIONI</b>	<b>-39.446.967,95</b>	<b>-31.866.938,59</b>	<b>-7.580.029,36</b>

2015

Gestione n. 2

B. 13	ACCANTONAMENTI AI FONDI PER ONERI			
	QUOTE DI ACCANTONAMENTO DELL'ESERCIZIO			
	Assegnazioni e prelievi da riserve tecniche e fondi per la copertura di oneri futuri	-21.736,41	-20.737,15	-999,26
	<b>TOTALE ACCANTONAMENTI AI FONDI PER ONERI</b>	<b>-21.736,41</b>	<b>-20.737,15</b>	<b>-999,26</b>
B. 14	ONERI DIVERSI DI GESTIONE			
	SPESE IMPEGNATE NELL'ESERCIZIO			
	Oneri per il trasferimento allo Stato delle economie derivanti dalla riduzione degli stanziamenti relativi a spese di amministrazione	-1.726.357,14	-1.430.131,91	-296.225,23
	Poste correttive e compensative di altre spese correnti	10.221,85	9.386,63	835,22
	Spese di amministrazione	-8.271.851,42	-8.663.263,52	391.412,10
	Spese non classificabili in altre voci	-64.532,72	-71.147,63	6.614,91
	Trasferimenti passivi	-5.165.751,10	-5.590.034,14	424.283,04
	Valori di copertura di periodi assicurativi	-360.844,51	-162.135,17	-198.709,34
	<b>TOTALE ONERI DIVERSI DI GESTIONE</b>	<b>-15.579.115,04</b>	<b>-15.907.325,74</b>	<b>328.210,70</b>
	<b>TOTALE COSTO DELLA PRODUZIONE</b>	<b>-2.278.156.978,13</b>	<b>-2.309.216.954,11</b>	<b>31.059.975,98</b>
	<b>DIFFERENZA TRA VALORI E COSTI DELLA PRODUZIONE (A) + (B)</b>	<b>-1.065.951.106</b>	<b>-1.014.793.438,81</b>	<b>-51.157.667,19</b>
<b>C</b>	<b>PROVENTI E ONERI FINANZIARI</b>			
C. 16	ALTRI PROVENTI FINANZIARI			
	ENTRATE ACCERTATE NELL'ESERCIZIO			
	Utile di gestione degli investimenti patrimoniali non unitari	208.125,38	0,00	208.125,38
	<b>TOTALE ALTRI PROVENTI FINANZIARI</b>	<b>208.125,38</b>	<b>0,00</b>	<b>208.125,38</b>
C. 17	INTERESSI PASSIVI ED ALTRI ONERI FINANZIARI			
	SPESE IMPEGNATE NELL'ESERCIZIO			
	Oneri finanziari	-170.222,39	-310.564,21	140.341,82
	Perdite investimenti patrimoniali non unitari	0,00	-2.236.077,88	2.236.077,88
	<b>TOTALE INTERESSI PASSIVI ED ALTRI ONERI FINANZIARI</b>	<b>-170.222,39</b>	<b>-2.546.642,09</b>	<b>2.376.419,70</b>
	<b>TOTALE PROVENTI E ONERI FINANZIARI</b>	<b>37.902,99</b>	<b>-2.546.642,09</b>	<b>2.584.545,08</b>
<b>E</b>	<b>PROVENTI E ONERI STRAORDINARI</b>			
E. 20	PROVENTI STRAORDINARI			
	PROVENTI STRAORDINARI DELL'ESERCIZIO			
	Eccedenza del fondo svalutazione crediti contributivi	0,00	25.172,19	-25.172,19
	<b>TOTALE PROVENTI STRAORDINARI</b>	<b>0,00</b>	<b>25.172,19</b>	<b>-25.172,19</b>
E. 22	SOPRAVVIVENENZE ATTIVE ED INSUSSISTENZE DEL PASSIVO DERIVANTI DALLA GESTIONE DEI RESIDUI			
	SOPRAVVIVENENZE ATTIVE ED INSUSSISTENZE DEL PASSIVO DERIVANTI DALLA GESTIONE DEI RESIDUI			
	Eliminazione residui passivi	1.313.722,99	0,00	1.313.722,99
	<b>TOTALE SOPRAVVIVENENZE ATTIVE ED INSUSSISTENZE DEL PASSIVO DERIVANTI DALLA GESTIONE DEI RESIDUI</b>	<b>1.313.722,99</b>	<b>0,00</b>	<b>1.313.722,99</b>
E. 23	SOPRAVVIVENENZE PASSIVE ED INSUSSISTENZE DELL'ATTIVO DERIVANTI DALLA GESTIONE DEI RESIDUI			
	SOPRAVVIVENENZE PASSIVE ED INSUSSISTENZE DELL'ATTIVO DERIVANTI DALLA GESTIONE DEI RESIDUI			
	Eliminazione residui attivi	-1.766.290,10	-2.471.736,75	705.446,65
	Prelievo dal Fondo svalutazione crediti contributivi	1.327.231,26	1.834.966,72	-507.735,46

Gestione n. 2

2015

	Prelievo dal Fondo svalutazione crediti per prestazioni da recuperare	916.054,66	636.770,03	279.284,63
	<b>TOTALE SOPRAVVIVENENZE PASSIVE ED INSUSSISTENZE DELL'ATTIVO DERIVANTI DALLA GESTIONE DEI RESIDUI</b>	<b>476.995,82</b>	<b>0,00</b>	<b>476.995,82</b>
	<b>TOTALE PROVENTI E ONERI STRAORDINARI</b>	<b>1.790.718,81</b>	<b>25.172,19</b>	<b>1.765.546,62</b>
	<b>RISULTATO PRIMA DELLE IMPOSTE (A) + (B) + (C) + (D) + (E)</b>	<b>-1.064.122.484,2</b>	<b>-1.017.314.908,71</b>	<b>-46.807.575,49</b>
<b>F</b>	<b>IMPOSTE DELL'ESERCIZIO</b>			
F. 01	IMPOSTE DELL'ESERCIZIO			
	SPESE IMPEGNATE NELL'ESERCIZIO			
	Oneri tributari	-237.522,56	-213.307,33	-24.215,23
	<b>TOTALE IMPOSTE DELL'ESERCIZIO</b>	<b>-237.522,56</b>	<b>-213.307,33</b>	<b>-24.215,23</b>
	<b>TOTALE IMPOSTE DELL'ESERCIZIO</b>	<b>-237.522,56</b>	<b>-213.307,33</b>	<b>-24.215,23</b>
<b>G</b>	<b>RISULTATO D'ESERCIZIO</b>			
G. 01	ASSEGNAZIONI E PRELIEVI DA RISERVE LEGALI			
	ASSEGNAZIONI E PRELIEVI DA RISERVE LEGALI			
	Assegnazione alle riserve legali	-52.889.439,70	-55.607.892,58	2.718.452,88
	<b>TOTALE ASSEGNAZIONI E PRELIEVI DA RISERVE LEGALI</b>	<b>-52.889.439,70</b>	<b>-55.607.892,58</b>	<b>2.718.452,88</b>
	<b>AVANZO ECONOMICO / DISAVANZO ECONOMICO</b>	<b>-1.117.249.446,46</b>	<b>-1.073.136.108,62</b>	<b>-44.113.337,84</b>

2015

Gestione n. 2

ALLEGATI EX FONDO TRASPORTI

Allegato A/1

## IMMOBILI – ex ATM MILANO

Ubicazione degli immobili	Consistenza all'1/1/2015	Aumenti	Diminuzioni	Consistenza al 31/12/2015	Quota ammortizzata all'1/1/2015	Quota ammortizzata al 31/12/2015	Valutazione corrente
A) Immobili da reddito non cartolarizzati:							
Milano - Via A. Regolo, 2 .....	67.621,08			67.621,08	54.110,07	55.462,49	4.761.820,04
Milano - Via Cadibona, 9 .....	77.083,98			77.083,98	57.214,50	58.756,18	2.959.599,97
Milano - Via Coronelli, 11 .....	3.878,40			3.878,40	3.040,01	3.117,58	447.905,70
Milano - Via Imbriani, 32 .....	2.655,97			2.655,97	1.921,13	1.974,25	900.600,00
Milano - Via Maffucci, 24 .....	27.061,57			27.061,57	15.841,42	16.382,65	3.374.399,97
Milano - Via Padova, 94 .....	8.567,45			8.567,45	6.186,40	6.357,75	1.107.513,00
Milano - Via A. Regolo, 2 .....	189.693,00			189.693,00	18.969,30	22.763,16	185.899,14
Milano - Via Cadibona, 9 .....	102.572,00			102.572,00	10.257,20	12.308,64	100.520,56
Cinisello Balsamo - Via Friuli, 3	7.958.271,00			7.958.271,00	795.827,10	954.992,52	7.719.523,01
Milano - Via Tofane, 5	89.768,06			89.768,06	8.976,80	10.772,16	79.310,08
<b>Totale A)</b>	<b>8.527.172,51</b>	<b>0,00</b>	<b>0,00</b>	<b>8.527.172,51</b>	<b>972.343,93</b>	<b>1.142.887,38</b>	<b>21.637.091,47</b>
B) Terreni:							
S. Damiano di Brugherio (Mi) .....	56.777,44	-	-	56.777,44	-	-	7.000.000,00
Cinisello Balsamo-Muggio (Mi) .....	171.699,48	-	-	171.699,48	-	-	5.883.000,00
Muggio (Mi) .....	134.312,92	-	-	134.312,92	-	-	5.500.000,00
Diano Marina (Imperia) .....	15.953,84	-	-	15.953,84	-	-	284.000,00
Milano - Via Rizzoli .....	14.329,31	-	-	14.329,31	-	-	4.800.000,00
<b>Totale B)</b>	<b>393.072,99</b>	<b>0,00</b>	<b>0,00</b>	<b>393.072,99</b>	<b>-</b>	<b>-</b>	<b>23.467.000,00</b>
<b>Totale A) + B)</b>	<b>8.920.245,50</b>	<b>0,00</b>	<b>0,00</b>	<b>8.920.245,50</b>	<b>972.343,93</b>	<b>1.142.887,38</b>	<b>45.104.091,47</b>

Gestione n. 2

2015

Allegato A/2

## CREDITI DIVERSI

DESCRIZIONE	CONSISTENZA al 31/12/2015	CONSISTENZA al 31/12/2014	VARIAZIONI
RECUPERO DI PRESTAZIONI PENSIONISTICHE	17.442.459,83	19.478.136,84	-2.035.677,01
SANZIONI CIVILI, AMMINISTRATIVE, MULTE E AMMENDE	4.014.791,96	4.014.791,96	0,00
<b>TOTALE</b>	<b>21.457.251,79</b>	<b>23.492.928,80</b>	<b>-2.035.677,01</b>

Allegato A/3

## DEBITI VERSO LO STATO E ALTRI SOGGETTI PUBBLICI

DESCRIZIONE	CONSISTENZA al 31/12/2015	CONSISTENZA al 31/12/2014	VARIAZIONI
CONTRIBUZIONE A FAVORE DEGLI ENTI DI PATRONATO E DI ASSISTENZA SOCIALE	2.046.914,57	2.267.278,09	-220.363,52
SOMME GIÀ DESTINATE ALL'ASSISTENZA SANITARIA DA TRASFERIRE ALLO STATO PER FINANZIAMENTO DEL FONDO SANITARIO NAZIONALE -ART.69, LETT.B), L.833/1978	331.439,83	331.439,83	0,00
TRASFERIMENTO ALLO STATO DI SOMME GIÀ DESTINATE A ONPI - ART. 12, COMMA 3 E 4, LEGGE N. 55/1958 ART. 1 DUODECIES, LEGGEN. 641/1978	145.115,44	5.970,65	139.144,79
<b>TOTALE</b>	<b>2.523.469,84</b>	<b>2.604.688,57</b>	<b>-81.218,73</b>



2015

Gestione n. 2

Allegato A/4

## RISERVE TECNICHE

DESCRIZIONE	IMPORTO
Fondo di riserva per le rendite da infortunio da liquidare:	
- consistenza all'1 gennaio 2015	491.448
- più: prelievo dell'esercizio	22.115,16
<b>Consistenza al 31 dicembre 2015</b>	<b>513.563,16</b>
Fondo di copertura delle rendite da infortunio:	
- consistenza all'1 gennaio 2015	3.359,75
- meno: prelievo dell'esercizio	378,75
<b>Consistenza al 31 dicembre 2015</b>	<b>2.981,00</b>
<b>TOTALE</b>	<b>516.544,16</b>

Gestione n. 2

2015

Allegato B/1

## CONTRIBUTI A CARICO DEI DATORI DI LAVORO E DEGLI ISCRITTI

DESCRIZIONE	ACCERTATI NEL 2015	CONSUNTIVO	2015	DATO ECONOMICO	CONSUNTIVO 2014	VARIAZIONI
		Rateo al 31.12.2014	Rateo al 31.12.2015			
CONTRIBUTI ORDINARI	1.054.102.769,02	120.496.535,71	138.111.000,00	1.071.717.233,31	1.102.117.044,32	-30.399.811,01
CONTRIBUTO DI SOLIDARIETÀ SU SOMME DESTINATE A FINALITÀ DIVERSE DALLA PREVIDENZA COMPLEMENTARE (ART. 9-BIS, D.L. 103/91, CONV. CON L. 166/91)	85.383,82	11.591,00	9.757,00	83.549,82	97.798,54	-14.248,72
CONTRIBUTO DI SOLIDARIETÀ SU SOMME DESTINATE ALLA PREVIDENZA COMPLEMENTARE (ART. 9-BIS, D.L. 103/91, CONV. CON L. 166/91)	2.696.816,69	299.502,00	282.976,00	2.680.290,69	2.781.821,73	-101.531,04
<b>TOTALE</b>	<b>1.056.884.969,53</b>	<b>120.807.628,71</b>	<b>138.403.733,00</b>	<b>1.074.481.073,82</b>	<b>1.104.996.664,59</b>	<b>-30.515.590,77</b>

Allegato B/2

## QUOTE DI PARTECIPAZIONE DEGLI ISCRITTI

DESCRIZIONE	CONSUNTIVO 2015	CONSUNTIVO 2014	VARIAZIONI
CONTRIBUTI PER LA PROSECUZIONE VOLONTARIA	338.102,23	315.282,74	22.819,49
CONTRIBUTO DI SOLIDARIETÀ (ART. 1, CO. 486, L. 147/2013)	236,98	193,12	43,86
CONTRIBUTO DI SOLIDARIETÀ (ART. 24, CO. 21, D.L. 201/2011, CONV. CON L. 214/2011) - ISCRITTI	5.579.691,03	6.058.690,03	-478.999,00
CONTRIBUTO DI SOLIDARIETÀ (ART. 24, CO. 21, D.L. 201/2011, CONV. CON L. 214/2011) - PENSIONATI	1.315.097,39	1.214.941,79	100.155,60
PROVENTI PER DIVIETO DI CUMULO TRA PENSIONI E REDDITI DA LAVORO	3.162.694,50	2.727.480,31	435.214,19
RISERVE, VALORI CAPITALI E DI RISCATTO A FINI PENSIONISTICHI	565.722,33	600.325,17	-34.602,84
<b>TOTALE</b>	<b>10.961.544,46</b>	<b>10.916.913,16</b>	<b>44.631,30</b>

2015

Gestione n. 2

Allegato B/3

## ENTRATE NON CLASSIFICABILI IN ALTRE VOCI

DESCRIZIONE	CONSUNTIVO	CONSUNTIVO	VARIAZIONI
	2015	2014	
ENTRATE DIVERSE	154.164,27	117.821,00	36.343,27
INTERESSI PER LA RISCOSSIONE DILAZIONATA O DIFFERITA DEI CONTRIBUTI	224.003,09	317.002,67	- 92.999,58
SANZIONI CIVILI, AMMINISTRATIVE, MULTE E AMMENZE	285.565,71	4.542.484,97	- 4.256.919,26
<b>TOTALE</b>	<b>663.733,07</b>	<b>4.977.308,64</b>	<b>- 4.313.575,57</b>

Gestione n. 2

2015

Allegato B/4

## SPESE PER PRESTAZIONI ISTITUZIONALI

DESCRIZIONE	CONSUNTIVO 2015				CONSUNTIVO 2014	VARIAZIONI
	IMPEGNATE NEL 2015	Rateo al 31.12.2014	Rateo al 31.12.2015	DATO ECONOMICO		
RATE DI PENSIONE A CARICO DEL FONDO	2.234.449.260,21	0,00	0,00	2.234.449.260,21	2.275.518.272,74	-41.069.012,53
ASSEGNO PER L'ASSISTENZA PERSONALE AI PENSIONATI INABILI (ART. 5 L. 222/84)	76.319,28	0,00	0,00	76.319,28	80.377,02	-4.057,74
INDENNITÀ AI SUPERSTITI	275,44	0,00	0,00	275,44	0,00	275,44
<b>TOTALE A CARICO DELLA GESTIONE (A)</b>	<b>2.234.525.854,93</b>	<b>0,00</b>	<b>0,00</b>	<b>2.234.525.854,93</b>	<b>2.275.598.649,76</b>	<b>-41.072.794,83</b>

**- QUOTE A CARICO DELLA PT:**

ANF AI PENSIONATI	3.714.054,15	0,00	0,00	3.714.054,15	4.051.507,20	-337.453,05
-------------------	--------------	------	------	--------------	--------------	-------------

**- QUOTE A CARICO DELLA GIAS:**

IMPORTO AGGIUNTIVO - ART. 70, C. 7, L. 388/2000	4.289,35	0,00	0,00	4.289,35	5.320,10	-1.030,75
MAGG. PENSIONE EX COMBATTENTI, ART. 6, L. 140/85 E L. 544/88	558.200,14	0,00	0,00	558.200,14	619.474,45	-61.274,31
MAGG. SOCIALE TRATT. MINIMO, ART. 38, LETT. A) L. 488/2001	138.402,98	0,00	0,00	138.402,98	165.167,71	-26.764,73
MAGG. SOCIALI - ART. 1 L. 140/1985 E SUCC. PROROGHE	213.255,91	0,00	0,00	213.255,91	230.088,78	-16.832,87
MODIFICA PEREQUAZIONE AUTOMATICA, ART. 69, C. 1, LEGGE N. 388/2000	23.155.169,00	0,00	0,00	23.155.169,00	23.155.169,00	0,00
ONERE PER L'APPLICAZIONE IN MISURA INTERA DELLA PEREQUAZIONE (ART. 5, CO. 6, L. 127/2007)	3.817.368,00	0,00	0,00	3.817.368,00	3.817.368,00	0,00
PENSIONAMENTI ANTICIPATI ART. 4 LEGGE N. 11/1996	341.905,95	0,00	0,00	341.905,95	361.463,04	-19.557,09
PENSIONAMENTI ANTICIPATI LAVORI PARTICOLARMENTE USURANTI D LGS N. 67/2011	14.892.648,20	0,00	0,00	14.892.648,20	0,00	14.892.648,20
PENSIONAMENTI ANTICIPATI PER ADDETTI A LAVORAZIONI CON IMPIEGO DI AMIANTO - ART. 13, CO. 6-8, L. 257/92	601.956,44	0,00	0,00	601.956,44	726.379,44	-124.423,00
QUOTA PARTE DELL'ASSEGNO PER IL NUCLEO FAMILIARE DI CUI ALL'ART. 3, C. 3, LEGGE 550/1995 E SUCCESSIVE DISPOSIZIONI - PENSIONATI	1.829.123,00	0,00	0,00	1.829.123,00	1.995.314,21	-166.191,21

2015

Gestione n. 2

QUOTA PARTE DELLE PRESTAZIONI PENSIONISTICHE LEGGE N. 59/1991	8.379.000,00	0,00	0,00	8.379.000,00	9.551.687,00	-1.172.687,00
RICONOSCIMENTO PEREQUAZIONE ART.1 D.L. 65/2015 (SENTENZA C.C. 70/2015)	38.305.732,46	0,00	0,00	38.305.732,46	0,00	38.305.732,46
SALVAGUARDATI - ART.22, COMMA 1 LEGGE 135/2012 (SECONDA SALVAGUARDIA)	439.561,31	0,00	0,00	439.561,31	0,00	439.561,31
SALVAGUARDATI - ART. 1, COMMA 231 LEGGE 228/2012 (TERZA SALVAGUARDIA)	12.016,90	0,00	0,00	12.016,90	0,00	12.016,90
SALVAGUARDATI - ART. 11 DECRETO LEGGE 102/2013 - CONVERTITO, CON MODIFICAZIONI, NELLA L. 124/2013 (QUARTA SALVAGUARDIA)	277.082,45	0,00	0,00	277.082,45	0,00	277.082,45
SALVAGUARDATI - LEGGE DI STABILITÀ PER IL 2014 - L. 147/2013 (QUINTA SALVAGUARDIA)	26.510,02	0,00	0,00	26.510,02	0,00	26.510,02
SALVAGUARDATI - LEGGE 147/2014 (SESTA SALVAGUARDIA)	134.461,03	0,00	0,00	134.461,03	0,00	134.461,03
SOMMA AGGIUNTIVA ART.5 C.1-4 L. N. 127/2007	398.237,24	0,00	0,00	398.237,24	422.181,91	-23.944,67
TOTALIZZAZIONE PERIODI ASSICURATIVI - D. LGS. 42/2006	197.240,44	0,00	0,00	197.240,44	202.725,53	-5.485,09
<b>TOTALE A CARICO PT E GIAS (B)</b>	<b>97.436.214,97</b>	<b>0,00</b>	<b>0,00</b>	<b>97.436.214,97</b>	<b>45.303.846,37</b>	<b>52.132.368,60</b>
<b>SPESE PER PRESTAZIONI ISTITUZIONALI (A+B)</b>	<b>2.331.962.069,90</b>	<b>0,00</b>	<b>0,00</b>	<b>2.331.962.069,90</b>	<b>2.320.902.496,13</b>	<b>11.059.573,77</b>

Gestione n. 2

2015

Allegato B/5

## TRASFERIMENTI PASSIVI

DESCRIZIONE	CONSUNTIVO	CONSUNTIVO	VARIAZIONI
	2015	2014	
CONTRIBUZIONE A FAVORE DEGLI ENTI DI PATRONATO E DI ASSISTENZA SOCIALE	2.046.914,57	2.267.278,09	-220.363,52
TRASFERIMENTI PER FINANZIAMENTO DELLA COMMISSIONE DI VIGILANZA SUI FONDI PENSIONE AI SENSI DELL'ART. 59, C. 39, LEGGE N. 449/1997	31.499,07	31.817,84	-318,77
TRASFERIMENTO ALLO STATO DI SOMME GIÀ DESTINATE A ONPI - ART. 12, COMMA 3 E 4, LEGGE N. 55/1958 ART. 1 DUODECIES, LEGGEN. 641/1978	3.085.800,86	3.285.910,27	-200.109,41
VALORI PER LA COPERTURA DEI PERIODI ASSICURATIVI TRASFERITI AD ALTRI ENTI DI PREVIDENZA	1.536,60	5.027,94	-3.491,34
<b>TOTALE</b>	<b>5.165.751,10</b>	<b>5.590.034,14</b>	<b>-424.283,04</b>

2015

Gestione n. 2

Allegato B/6

## GESTIONE INVESTIMENTI PATRIMONIALE – TRASPORTO

Codice Conto	Denominazione conto	Consuntivo 2015	Consuntivo 2014	Variazioni
<b>B</b>	<b>COSTO DELLA PRODUZIONE</b>			
B. 06	COSTI PER ACQUISTO MATERIE PRIME, SUSSIDIARIE, CONSUMO E MERCI			
B. 06 B	SPESE PER ACQUISTO BENI DI CONSUMO E SERVIZI			
	SPESE IMPEGNATE NELL'ESERCIZIO			
	Compensi relativi agli interventi ordinari e straordinari indifferibili agli immobili da reddito del fondo p.l.d. (ex fondo trasporti)	-17.438,00	-17.727,00	289,00
	Per gli stabili da reddito del fondo p.l.d. (ex fondo trasporti)	-515,32	0,00	-515,32
	Premi di assicurazione per gli stabili da reddito del fondo pld (ex fondo trasporti)	0,00	-759,02	759,02
	<b>TOTALE COSTI PER ACQUISTO MATERIE PRIME, SUSSIDIARIE, CONSUMO E MERCI</b>	<b>-17.953,32</b>	<b>-18.486,02</b>	<b>532,70</b>
B. 10	AMMORTAMENTI E SVALUTAZIONI			
B. 10 B	AMMORTAMENTI IMMOBILIZZAZIONI MATERIALI			
	QUOTE DI AMMORTAMENTO DELL'ESERCIZIO			
	Ammortamento immobili	-170.543,45	-170.543,45	0,00
	<b>TOTALE AMMORTAMENTI E SVALUTAZIONI</b>	<b>-170.543,45</b>	<b>-170.543,45</b>	<b>0,00</b>
B. 14	ONERI DIVERSI DI GESTIONE			
	SPESE IMPEGNATE NELL'ESERCIZIO			
	Imposta municipale propria (imu) e tributo per i servizi indivisibili (tasi)	-234.380,00	-236.969,15	2.589,15
	Oneri della gestione per il personale addetto ai pubblici servizi di trasporto	-10.916,43	-11.230,17	313,74
	Oneri per il trasferimento allo stato delle economie derivanti dalla riduzione degli stanziamenti relativi a spese di amministrazione	-3.761,25	-2.726,23	-1.035,02
	Spese di amministrazione	-18.341,00	-17.272,00	-1.069,00
	<b>TOTALE ONERI DIVERSI DI GESTIONE</b>	<b>-267.398,68</b>	<b>-268.197,55</b>	<b>798,87</b>
	<b>TOTALE COSTO DELLA PRODUZIONE</b>	<b>-455.895,45</b>	<b>-457.227,02</b>	<b>1.331,57</b>
<b>C</b>	<b>PROVENTI E ONERI FINANZIARI</b>			
C. 16	ALTRI PROVENTI FINANZIARI			
	ENTRATE ACCERTATE NELL'ESERCIZIO			
	Affitto di immobili	0,00	0,00	0,00
	Proventi derivanti dalla gestione del patrimonio immobiliare da reddito	2.991,34	0,00	2.991,34
	<b>TOTALE ALTRI PROVENTI FINANZIARI</b>	<b>2.991,34</b>	<b>0,00</b>	<b>2.991,34</b>
	<b>TOTALE PROVENTI E ONERI FINANZIARI</b>	<b>2.991,34</b>	<b>0,00</b>	<b>2.991,34</b>
<b>F</b>	<b>IMPOSTE DELL'ESERCIZIO</b>			
F. 01	IMPOSTE DELL'ESERCIZIO			
	SPESE IMPEGNATE NELL'ESERCIZIO			
	Oneri tributari	-830,51	-666,00	-164,51
	ASSEGNAZIONI AL FONDO IMPOSTE			
	Assegnazione al fondo imposte	0,00	-1.747.759,00	1.747.759,00
	PRELIEVI DAL FONDO IMPOSTE			
	Prelievo per eccedenza di accantonamento al fondo imposte	661.860,00	0,00	661.860,00
	<b>TOTALE IMPOSTE DELL'ESERCIZIO</b>	<b>661.029,49</b>	<b>-1.748.425,00</b>	<b>2.409.454,49</b>
	<b>TOTALE IMPOSTE DELL'ESERCIZIO</b>	<b>661.029,49</b>	<b>-1.748.425,00</b>	<b>2.409.454,49</b>
	<b>AVANZO ECONOMICO / DISAVANZO ECONOMICO</b>	<b>208.125,38</b>	<b>-2.205.652,02</b>	<b>2.413.777,40</b>

Gestione n. 2

2015

Allegato B/6 BIS

## GESTIONE DEGLI IMMOBILI DA REDDITO DA PARTE DELLA SOCIETA' IGEI

Descrizione	Consuntivo 2015	Consuntivo 2014	Variazioni
<b>PROVENTI:</b>			
- Affitti	377.185,13	375.276,73	1.908,40
- Recupero di manutenzione ordinaria e straordinaria	26,88	26,88	0,00
- Recupero spese varie	29.999,76	28.633,33	1.366,43
- Entrate varie	0,00	0,00	0,00
	<b>407.211,77</b>	<b>403.936,94</b>	<b>3.274,83</b>
<b>SPESE:</b>			
- Spese di manutenzione	206.420,52	26.216,52	180.204,00
- Spese di gestione	170.520,21	240.669,43	-70.149,22
- Spese diverse	27.279,70	167.476,85	-140.197,15
	<b>404.220,43</b>	<b>434.362,80</b>	<b>-30.142,37</b>
<b>UTILE (+) PERDITA (-)</b>	<b>2.991,34</b>	<b>-30.425,86</b>	<b>33.417,20</b>



2015

Gestione n. 2

EX FONDO ELETTRICI

Allegato A1

CONTABILITA' SEPARATA EX FONDO DI PREVIDENZA DEI DIPENDENTI DALL'ENEL E DALLE AZIENDE  
ELETTRICHE PRIVATE

## SITUAZIONE PATRIMONIALE AL 31 DICEMBRE 2015

ATTIVO				
Codice Conto	Denominazione conto	Consistenza al 31/12/2015	Consistenza al 31/12/2014	Variazioni
<b>B</b>	<b>IMMOBILIZZAZIONI</b>			
II	Immobilizzazioni materiali			
1	Terreni e fabbricati			
	Quota di partecipazione all'acquisizione di immobili strumentali adibiti ad uffici	159.881,11	165.611,47	-5.730,36
	<b>TOTALE</b>	<b>159.881,11</b>	<b>165.611,47</b>	<b>-5.730,36</b>
III	Immobilizzazioni finanziarie			
4	Crediti finanziari diversi			
	Crediti diversi	1.920.881,21	1.920.881,21	0,00
	<b>TOTALE</b>	<b>1.920.881,21</b>	<b>1.920.881,21</b>	<b>0,00</b>
	<b>TOTALE IMMOBILIZZAZIONI</b>	<b>2.080.762,32</b>	<b>2.086.492,68</b>	<b>-5.730,36</b>
<b>C</b>	<b>ATTIVO CIRCOLANTE</b>			
II	Residui attivi			
2	Crediti verso iscritti, soci e terzi			
	Crediti per aliquote contributive a carico dei datori di lavoro e/o degli iscritti	136.219.137,41	236.795.185,41	-100.576.048,00
	Crediti per poste correttive e compensative di spese Correnti	11.348.361,89	12.159.454,51	-811.092,62
	Fondo svalutazione crediti contributivi	-59.406.921,71	-119.559.826,08	60.152.904,37
	Fondo svalutazione crediti per prestazioni da Recuperare	-5.106.762,85	-5.471.754,53	364.991,68
	<b>TOTALE</b>	<b>83.053.814,74</b>	<b>123.923.059,31</b>	<b>-40.869.244,57</b>
	<b>TOTALE ATTIVO CIRCOLANTE</b>	<b>83.053.814,74</b>	<b>123.923.059,31</b>	<b>-40.869.244,57</b>
<b>D</b>	<b>RATEI E RISCONTI</b>			
I	Ratei e risconti			
1	Ratei attivi			
	Ratei attivi	63.908.000,00	66.348.000,00	-2.440.000,00
	<b>TOTALE</b>	<b>63.908.000,00</b>	<b>66.348.000,00</b>	<b>-2.440.000,00</b>
	<b>TOTALE RATEI E RISCONTI</b>	<b>63.908.000,00</b>	<b>66.348.000,00</b>	<b>-2.440.000,00</b>
	<b>TOTALE ATTIVO</b>	<b>149.042.577,06</b>	<b>192.357.551,99</b>	<b>-43.314.974,93</b>

Gestione n. 2

2015

PASSIVO				
Codice Conto	Denominazione conto	Consistenza al 31/12/2015	Consistenza al 31/12/2014	Variazioni
<b>A</b>	<b>PATRIMONIO NETTO</b>			
II	Riserve obbligatorie e derivanti da legge			
1	Riserve obbligatorie e derivanti da legge			
	Riserve obbligatorie	2.582.669.450,00	2.529.523.370,00	53.146.080,00
	<b>TOTALE</b>	<b>2.582.669.450,00</b>	<b>2.529.523.370,00</b>	<b>53.146.080,00</b>
VIII	Avanzi (Disavanzi) economici portati a nuovo			
1	Avanzi (Disavanzi) economici portati a nuovo			
	Disavanzo economico esercizi precedenti	-30.531.368.365,57	-28.548.553.374,12	-1.982.814.991,45
	<b>TOTALE</b>	<b>-30.531.368.365,57</b>	<b>-28.548.553.374,12</b>	<b>-1.982.814.991,45</b>
IX	Avanzo (Disavanzo) economico d'esercizio			
1	Avanzo (Disavanzo) economico d'esercizio			
	Disavanzo economico d'esercizio	-1.973.160.597,20	-1.982.814.991,45	9.654.394,25
	<b>TOTALE</b>	<b>-1.973.160.597,20</b>	<b>-1.982.814.991,45</b>	<b>9.654.394,25</b>
	<b>TOTALE PATRIMONIO NETTO</b>	<b>-29.921.859.512,77</b>	<b>-28.001.844.995,57</b>	<b>-1.920.014.517,20</b>
<b>E</b>	<b>DEBITI</b>			
I	Debiti			
10	Debiti verso iscritti, soci e terzi per prestazioni dovute			
	Debiti per le spese per prestazioni istituzionali	39.431.503,98	30.345.524,43	9.085.979,55
11	Debiti verso lo Stato ed altri soggetti pubblici			
	Debiti per trasferimenti passivi allo Stato e ad altri soggetti pubblici	1.491.415,08	1.326.948,62	164.466,46
12	Debiti diversi			
	Debiti per oneri finanziari	2.882.071,10	2.882.071,10	0,00
	Debiti per poste correttive e compensative di entrate correnti	6.017.518,71	6.017.518,71	0,00
	Rapporti diretti di c/c tra gestioni e tra le gestioni e le separate contabilità	30.021.079.580,96	28.153.630.484,70	1.867.449.096,26
	<b>TOTALE</b>	<b>30.070.902.089,83</b>	<b>28.194.202.547,56</b>	<b>1.876.699.542,27</b>
	<b>TOTALE DEBITI</b>	<b>30.070.902.089,83</b>	<b>28.194.202.547,56</b>	<b>1.876.699.542,27</b>
<b>F</b>	<b>RATEI E RISCONTI</b>			
I	Ratei e risconti			
1	Ratei passivi			
	Ratei passivi	0,00	0,00	0,00
	<b>TOTALE</b>	<b>0,00</b>	<b>0,00</b>	<b>0,00</b>
	<b>TOTALE RATEI E RISCONTI</b>	<b>0,00</b>	<b>0,00</b>	<b>0,00</b>
	<b>TOTALE PASSIVO</b>	<b>149.042.577,06</b>	<b>192.357.551,99</b>	<b>-43.314.974,93</b>

2015

Gestione n. 2

Allegato B1

CONTABILITA' SEPARATA EX FONDO DI PREVIDENZA DEI DIPENDENTI DALL'ENEL E DALLE AZIENDE  
ELETTRICHE PRIVATE

## CONTO ECONOMICO DELL'ANNO 2015

Codice Conto	Denominazione conto	Consuntivo 2015	Consuntivo 2014	Variazioni
<b>A</b>	<b>VALORE DELLA PRODUZIONE</b>			
A. 01	PROVENTI E CORRISPETTIVI PER LA PRODUZIONE DELLE PRESTAZIONI E/O SERVIZI			
	ENTRATE ACCERTATE NELL'ESERCIZIO			
	Aliquote contributive a carico dei datori di lavoro e/o degli iscritti	502.668.902,53	539.658.625,58	-36.989.723,05
	Poste correttive e compensative di entrate correnti per proventi e corrispettivi derivanti dalla vendita di beni e/o prestazione di servizi	-122.905,79	-231.137,85	108.232,06
	Quote di partecipazione degli iscritti all'onere di specifiche gestioni	16.343.010,95	19.534.242,40	-3.191.231,45
	RETTIFICA DELLE ENTRATE ACCERTATE NELL'ESERCIZIO CON I MOVIMENTI DEI RATEI E DEI RISCONTI			
	Contributi a carico dei datori di lavoro e/o degli iscritti (Ratei attivi finali)	63.908.000,00	66.348.000,00	-2.440.000,00
	Contributi a carico dei datori di lavoro e/o degli iscritti (Ratei attivi iniziali)	-66.348.000,00	-68.867.000,00	2.519.000,00
	<b>TOTALE PROVENTI E CORRISPETTIVI PER LA PRODUZIONE DELLE PRESTAZIONI E/O SERVIZI</b>	<b>516.449.007,69</b>	<b>556.442.730,13</b>	<b>-39.993.722,44</b>
A. 05	ALTRI RICAVI E PROVENTI			
	ENTRATE ACCERTATE NELL'ESERCIZIO			
	Entrate non classificabili in altre voci	467.361,06	1.794.461,01	-1.327.099,95
	Recupero del contributo in conto interessi sui mutui concessi ai conduttori per l'acquisto degli immobili dell'istituto (Investimenti unitari) ai sensi dell'art.6, comma 9, del D.LGS. n.104/1996	846,40	1.064,79	-218,39
	Trasferimenti dalla GIAS	1.442.856,76	1.445.709,16	-2.852,40
	Valori di copertura di periodi assicurativi	2.086.599,19	5.085.394,20	-2.998.795,01
	<b>TOTALE ALTRI RICAVI E PROVENTI</b>	<b>3.997.663,41</b>	<b>8.326.629,16</b>	<b>-4.328.965,75</b>
	<b>TOTALE VALORE DELLA PRODUZIONE</b>	<b>520.446.671,10</b>	<b>564.769.359,29</b>	<b>-44.322.688,19</b>
<b>B</b>	<b>COSTO DELLA PRODUZIONE</b>			
B. 06	COSTI PER ACQUISTO MATERIE PRIME, SUSSIDIARIE, CONSUMO E MERCI			
B. 06 A	PRESTAZIONI ISTITUZIONALI			
	SPESE IMPEGNATE NELL'ESERCIZIO			
	Oneri prestazioni economiche e accessorie connessi alla prevenzione e cura invalidità	-16.368,63	-23.460,37	7.091,74
	Poste correttive e compensative di spese correnti per prestazioni istituzionali	10.695.323,55	10.997.408,36	-302.084,81
	Spese per prestazioni	-2.483.420.273,09	-2.501.721.372,53	18.301.099,44
	RETTIFICA DELLE SPESE IMPEGNATE NELL'ESERCIZIO CON I MOVIMENTI DEI RATEI, DEI RISCONTI E DELLE RIMANENZE			
	Spese per prestazioni istituzionali (Ratei passivi iniziali)	0,00	20.700,00	-20.700,00
	<b>TOTALE COSTI PER ACQUISTO MATERIE PRIME, SUSSIDIARIE, CONSUMO E MERCI</b>	<b>-2.472.741.318,17</b>	<b>-2.490.726.724,54</b>	<b>17.985.406,37</b>
B. 10	AMMORTAMENTI E SVALUTAZIONI			
B. 10 D	SVALUTAZIONE DEI CREDITI COMPRESI NELL'ATTIVO CIRCOLANTE			
	ASSEGNAZIONI A FONDI E ACCANTONAMENTI VARI			

Gestione n. 2

2015

	Svalutazione crediti contributivi	0,00	-23.219.074,89	23.219.074,89
	Svalutazione crediti per prestazioni da recuperare	0,00	-946.690,52	946.690,52
	<b>TOTALE AMMORTAMENTI E SVALUTAZIONI</b>	<b>0,00</b>	<b>-24.165.765,41</b>	<b>24.165.765,41</b>
<b>B. 14</b>	<b>ONERI DIVERSI DI GESTIONE</b>			
	<b>SPESE IMPEGNATE NELL'ESERCIZIO</b>			
	Oneri per il trasferimento allo Stato delle economie derivanti dalla riduzione degli stanziamenti relativi a spese di amministrazione	-1.802.391,97	-1.590.038,22	-212.353,75
	Spese di amministrazione	-8.627.777,56	-9.549.848,69	922.071,13
	Spese non classificabili in altre voci	-69.874,73	-63.447,30	-6.427,43
	Trasferimenti passivi	-3.054.762,51	-2.793.235,72	-261.526,79
	Valori di copertura di periodi assicurativi	-13.856.043,25	-18.094.121,77	4.238.078,52
	<b>TOTALE ONERI DIVERSI DI GESTIONE</b>	<b>-27.410.850,02</b>	<b>-32.090.691,70</b>	<b>4.679.841,68</b>
	<b>TOTALE COSTO DELLA PRODUZIONE</b>	<b>-2.500.152.168,19</b>	<b>-2.546.983.181,65</b>	<b>46.831.013,46</b>
	<b>DIFFERENZA TRA VALORI E COSTI DELLA PRODUZIONE (A) + (B)</b>	<b>-1.979.705.497,09</b>	<b>-1.982.213.822,36</b>	<b>2.508.325,27</b>
<b>C</b>	<b>PROVENTI E ONERI FINANZIARI</b>			
<b>C. 17</b>	<b>INTERESSI PASSIVI ED ALTRI ONERI FINANZIARI</b>			
	<b>SPESE IMPEGNATE NELL'ESERCIZIO</b>			
	Oneri finanziari	-72.511,33	-84.031,55	11.520,22
	<b>TOTALE INTERESSI PASSIVI ED ALTRI ONERI FINANZIARI</b>	<b>-72.511,33</b>	<b>-84.031,55</b>	<b>11.520,22</b>
	<b>TOTALE PROVENTI E ONERI FINANZIARI</b>	<b>-72.511,33</b>	<b>-84.031,55</b>	<b>11.520,22</b>
<b>E</b>	<b>PROVENTI E ONERI STRAORDINARI</b>			
<b>E. 20</b>	<b>PROVENTI STRAORDINARI</b>			
	<b>PROVENTI STRAORDINARI DELL'ESERCIZIO</b>			
	Eccedenza del fondo svalutazione crediti contributivi	59.365.979,64	0,00	59.365.979,64
	<b>TOTALE PROVENTI STRAORDINARI</b>	<b>59.365.979,64</b>	<b>0,00</b>	<b>59.365.979,64</b>
<b>E. 22</b>	<b>SOPRAVVENIENZE ATTIVE ED INSUSSISTENZE DEL PASSIVO DERIVANTI DALLA GESTIONE DEI RESIDUI</b>			
	<b>SOPRAVVENIENZE ATTIVE ED INSUSSISTENZE DEL PASSIVO DERIVANTI DALLA GESTIONE DEI RESIDUI</b>			
	Eliminazione residui passivi	284.529,83	0,00	284.529,83
	<b>TOTALE SOPRAVVENIENZE ATTIVE ED INSUSSISTENZE DEL PASSIVO DERIVANTI DALLA GESTIONE DEI RESIDUI</b>	<b>284.529,83</b>	<b>0,00</b>	<b>284.529,83</b>
<b>E. 23</b>	<b>SOPRAVVENIENZE PASSIVE ED INSUSSISTENZE DELL'ATTIVO DERIVANTI DALLA GESTIONE DEI RESIDUI</b>			
	<b>SOPRAVVENIENZE PASSIVE ED INSUSSISTENZE DELL'ATTIVO DERIVANTI DALLA GESTIONE DEI RESIDUI</b>			
	Eliminazione residui attivi	-869.494,15	-2.322.655,93	1.453.161,78
	Prelievo dal Fondo svalutazione crediti contributivi	786.924,73	1.967.298,36	-1.180.373,63
	Prelievo dal Fondo svalutazione crediti per prestazioni da recuperare	364.991,68	355.357,57	9.634,11
	<b>TOTALE SOPRAVVENIENZE PASSIVE ED INSUSSISTENZE DELL'ATTIVO DERIVANTI DALLA GESTIONE DEI RESIDUI</b>	<b>282.422,26</b>	<b>0,00</b>	<b>282.422,26</b>
	<b>TOTALE PROVENTI E ONERI STRAORDINARI</b>	<b>59.932.931,73</b>	<b>0,00</b>	<b>59.932.931,73</b>
	<b>RISULTATO PRIMA DELLE IMPOSTE (A) + (B) + (C) + (D) + (E)</b>	<b>-1.919.845.076,69</b>	<b>-1.982.297.853,91</b>	<b>62.452.777,22</b>
<b>F</b>	<b>IMPOSTE DELL'ESERCIZIO</b>			
<b>F. 01</b>	<b>IMPOSTE DELL'ESERCIZIO</b>			

2015

Gestione n. 2

	SPESE IMPEGNATE NELL'ESERCIZIO			
	Oneri tributari	-169.440,51	-156.387,54	-13.052,97
	<b>TOTALE IMPOSTE DELL'ESERCIZIO</b>	<b>-169.440,51</b>	<b>-156.387,54</b>	<b>-13.052,97</b>
	<b>TOTALE IMPOSTE DELL'ESERCIZIO</b>	<b>-169.440,51</b>	<b>-156.387,54</b>	<b>-13.052,97</b>
<b>G</b>	<b>RISULTATO D'ESERCIZIO</b>			
G. 01	ASSEGNAZIONI E PRELIEVI DA RISERVE LEGALI			
	ASSEGNAZIONI E PRELIEVI DA RISERVE LEGALI			
	Assegnazione alle riserve legali	-53.146.080,00	-360.750,00	-52.785.330,00
	<b>TOTALE ASSEGNAZIONI E PRELIEVI DA RISERVE LEGALI</b>	<b>-53.146.080,00</b>	<b>-360.750,00</b>	<b>-52.785.330,00</b>
	<b>AVANZO ECONOMICO / DISAVANZO ECONOMICO</b>	<b>-1.973.160.597,20</b>	<b>-1.982.814.991,45</b>	<b>9.654.394,25</b>

Gestione n. 2

2015

ALLEGATI EX FONDO ELETTRICI

Allegato A1/1

## DEBITI VERSO LO STATO E ALTRI SOGGETTI PUBBLICI

DESCRIZIONE	CONSISTENZA al 31/12/2015	CONSISTENZA al 31/12/2014	VARIAZIONI
CONTRIBUZIONE A FAVORE DEGLI ENTI DI PATRONATO E DI ASSISTENZA SOCIALE	1.198.686,63	1.116.261,17	82.425,46
SOMME GIÀ DESTINATE ALL'ASSISTENZA SANITARIA DA TRASFERIRE ALLO STATO PER FINANZIAMENTO DEL FONDO SANITARIO NAZIONALE -ART.69, LETT.B), L.833/1978	207.747,89	207.747,89	0,00
TRASFERIMENTO ALLO STATO DI SOMME GIÀ DESTINATE A ONPI - ART. 12, COMMA 3 E 4, LEGGE N. 55/1958 ART. 1 DUODECIES, LEGGEN. 641/1978	84.980,56	2.939,56	82.041,00
<b>TOTALE</b>	<b>1.491.415,08</b>	<b>1.326.948,62</b>	<b>164.466,46</b>

2015

Gestione n. 2

Allegato B1/1

## CONTRIBUTI A CARICO DEI DATORI DI LAVORO E DEGLI ISCRITTI

DESCRIZIONE	ACCERTATI NEL 2015	CONSUNTIVO Rateo al 31.12.2014	2015 Rateo al 31.12.2015	DATO ECONOMICO	CONSUNTIVO 2014	VARIAZIONI
	CONTRIBUTI ORDINARI	496.325.845,39	66.348.000,00	63.033.000,00	493.010.845,39	529.739.604,11
CONTRIBUTO DI SOLIDARIETÀ SU SOMME DESTINATE A FINALITÀ DIVERSE DALLA PREVIDENZA COMPLEMENTARE (ART.9-BIS, D.L. 103/91, CONV.CON L. 166/91)	2.906.142,10	0,00	436.000,00	3.342.142,10	3.078.987,45	263.154,65
CONTRIBUTO DI SOLIDARIETÀ SU SOMME DESTINATE ALLA PREVIDENZA COMPLEMENTARE (ART.9-BIS, D.L. 103/91, CONV.CON L. 166/91)	3.436.915,04	0,00	439.000,00	3.875.915,04	4.321.034,02	-445.118,98
<b>TOTALE</b>	<b>502.668.902,53</b>	<b>66.348.000,00</b>	<b>63.908.000,00</b>	<b>500.228.902,53</b>	<b>537.139.625,58</b>	<b>-36.910.723,05</b>

Gestione n. 2

2015

Allegato B1/2

## QUOTE DI PARTECIPAZIONE DEGLI ISCRITTI

DESCRIZIONE	CONSUNTIVO 2015	CONSUNTIVO 2014	VARIAZIONI
CONTRIBUTI PER LA PROSECUZIONE VOLONTARIA	975.962,40	1.438.428,02	-462.465,62
CONTRIBUTO DI SOLIDARIETÀ (ART. 1, CO. 486, L. 147/2013)	932,26	643,91	288,35
CONTRIBUTO DI SOLIDARIETÀ (ART. 24, CO. 21, D.L. 201/2011, CONV. CON L. 214/2011) - ISCRITTI	4.912.449,16	6.397.753,73	-1.485.304,57
CONTRIBUTO DI SOLIDARIETÀ (ART. 24, CO. 21, D.L. 201/2011, CONV. CON L. 214/2011) - PENSIONATI	5.597.855,58	5.361.187,91	236.667,67
PROVENTI PER DIVIETO DI CUMULO TRA PENSIONI E REDDITI DA LAVORO	1.297.216,59	1.381.689,01	-84.472,42
RISERVE, VALORI CAPITALI E DI RISCATTO A FINI PENSIONISTICHE	3.558.594,96	4.954.539,82	-1.395.944,86
<b>TOTALE ALLEGATO B1/2</b>	<b>16.343.010,95</b>	<b>19.534.242,40</b>	<b>-3.191.231,45</b>



2015

Gestione n. 2

Allegato B1/3

## ENTRATE NON CLASSIFICABILI IN ALTRE VOCI

DESCRIZIONE	CONSUNTIVO 2015	CONSUNTIVO 2014	VARIAZIONI
ENTRATE DIVERSE	171.504,33	111.060,00	60.444,33
INTERESSI PER LA RISCOSSIONE DILAZIONATA O DIFFERITA DEI CONTRIBUTI	290.017,57	468.063,33	- 178.045,76
SANZIONI CIVILI, AMMINISTRATIVE, MULTE E AMMENDE	5.839,16	1.166.043,34	- 1.160.204,18
VALORI CAPITALI E SOMME CONNESSE RELATIVI A ONERI PER ASSEGNI DI INVALIDITÀ E PENSIONI DI INABILITÀ A SEGUITO DELL'AZIONE DI SURROGAZIONE AI SENSI DELL'ART. 14, LEGGE N. 222/1984	0,00	49.294,34	- 49.294,34
<b>TOTALE</b>	<b>467.361,06</b>	<b>1.794.461,01</b>	<b>- 1.327.099,95</b>

Gestione n. 2

2015

Allegato B1/4

## SPESE PER PRESTAZIONI ISTITUZIONALI

DESCRIZIONE	CONSUNTIVO 2015				CONSUNTIVO 2014	VARIAZIONI
	IMPEGNATE NEL 2015	Rateo al 31.12.2014	Rateo al 31.12.2015	DATO ECONOMICO		
RATE DI PENSIONE A CARICO DEL FONDO	2.483.401.327,73	0,00	0,00	2.483.401.327,73	2.501.679.472,31	-18.278.144,58
ASSEGNO PER L'ASSISTENZA PERSONALE AI PENSIONATI INABILI (ART. 5 L. 222/84)	18.945,36	0,00	0,00	18.945,36	21.200,22	-2.254,86
<b>TOTALE A CARICO DELLA GESTIONE (A)</b>	<b>2.483.420.273,09</b>	<b>0,00</b>	<b>0,00</b>	<b>2.483.420.273,09</b>	<b>2.501.700.672,53</b>	<b>-18.280.399,44</b>

**- QUOTE A CARICO DELLA GIAS:**

IMPORTO AGGIUNTIVO - ART. 70, C.7, L. 388/2000	5.877,25	0,00	0,00	5.877,25	7.289,58	-1.412,33
MAGG. PENSIONE EX COMBATTENTI, ART.6, L.140/85 E L.544/88	143.350,62	0,00	0,00	143.350,62	155.672,90	-12.322,28
MAGG. SOCIALE TRATT. MINIMO, ART. 38, LETT.A) L.488/2001	27.254,40	0,00	0,00	27.254,40	31.506,69	-4.252,29
MAGG. SOCIALI - ART.1 L.140/1985 E SUCC. PROROGHE	17.051,44	0,00	0,00	17.051,44	19.711,26	-2.659,82
MODIFICA PEREQUAZIONE AUTOMATICA,ART.69, C.1, LEGGE N.388/2000	30.338.000,00	0,00	0,00	30.338.000,00	30.338.000,00	0,00
ONERE PER L'APPLICAZIONE IN MISURA INTERA DELLA PEREQUAZIONE (ART. 5, CO. 6, L. 127/2007)	5.305.736,00	0,00	0,00	5.305.736,00	5.305.736,00	0,00
PENSIONAMENTI ANTICIPATI LAVORI PARTICOLARMENTE USURANTI D LGS N. 67/2011	369.160,11	0,00	0,00	369.160,11	0,00	369.160,11
PENSIONAMENTI ANTICIPATI PER ADDETTI A LAVORAZIONI CON IMPIEGO DI AMIANTO - ART. 13, CO. 6-8, L. 257/92	6.540.187,06	0,00	0,00	6.540.187,06	8.257.500,84	-1.717.313,78
QUOTA PARTE DELLE PRESTAZIONI PENSIONISTICHE LEGGE N. 59/1991	7.195.000,00	0,00	0,00	7.195.000,00	7.417.000,00	-222.000,00
RICONOSCIMENTO PEREQUAZIONE ART.1 D.L. 65/2015 (SENTENZA C.C. 70/2015)	32.951.460,92	0,00	0,00	32.951.460,92	0,00	32.951.460,92

2015

Gestione n. 2

SALVAGUARDATI - ART. 11 DECRETO LEGGE 102/2013 - CONVERTITO, CON MODIFICAZIONI, NELLA LEGGE 124/2013 (QUARTA SALVAGUARDIA)	168.915,34	0,00	0,00	168.915,34	0,00	168.915,34
SALVAGUARDATI - ART. 1, COMMA 231 LEGGE 228/2012 (TERZA SALVAGUARDIA)	4.061.900,66	0,00	0,00	4.061.900,66	0,00	4.061.900,66
SALVAGUARDATI - ART.22, COMMA 1 LEGGE 135/2012 (SECONDA SALVAGUARDIA)	8.611.231,32	0,00	0,00	8.611.231,32	5.053.000,00	3.558.231,32
SALVAGUARDATI - LEGGE 147/2014 (SESTA SALVAGUARDIA)	2.181.948,60	0,00	0,00	2.181.948,60	0,00	2.181.948,60
SALVAGUARDATI - LEGGE DI STABILITÀ PER IL 2014 - L. 147/2013 (QUINTA SALVAGUARDIA)	653.184,53	0,00	0,00	653.184,53	0,00	653.184,53
SOMMA AGGIUNTIVA ART.5 C.1-4 L. N. 127/2007	113.434,50	0,00	0,00	113.434,50	120.254,94	-6.820,44
TOTALIZZAZIONE PERIODI ASSICURATIVI - D. LGS. 42/2006	406.482,80	0,00	0,00	406.482,80	314.441,40	92.041,40
<b>TOTALE A CARICO GIAS (B)</b>	<b>99.090.175,55</b>	<b>0,00</b>	<b>0,00</b>	<b>99.090.175,55</b>	<b>57.020.113,61</b>	<b>42.070.061,94</b>
<b>SPESE PER PRESTAZIONI ISTITUZIONALI (A+B)</b>	<b>2.582.510.448,64</b>	<b>0,00</b>	<b>0,00</b>	<b>2.582.510.448,64</b>	<b>2.558.720.786,14</b>	<b>23.789.662,50</b>

Gestione n. 2

2015

Allegato B1/5

## TRASFERIMENTI PASSIVI

DESCRIZIONE	CONSUNTIVO 2015	CONSUNTIVO 2014	VARIAZIONI
CONTRIBUZIONE A FAVORE DEGLI ENTI DI PATRONATO E DI ASSISTENZA SOCIALE	1.198.686,63	1.116.261,17	82.425,46
TRASFERIMENTI PER FINANZIAMENTO DELLA COMMISSIONE DI VIGILANZA SUI FONDI PENSIONE AI SENSI DELL'ART. 59, C. 39, LEGGE N. 449/1997	49.010,61	59.204,74	-10.194,13
TRASFERIMENTO ALLO STATO DI SOMME GIÀ DESTINATE A ONPI - ART. 12, COMMA 3 E 4, LEGGE N. 55/1958 ART. 1 DUODECIES, LEGGEN. 641/1978	1.807.065,27	1.617.769,81	189.295,46
<b>TOTALE</b>	<b>3.054.762,51</b>	<b>2.793.235,72</b>	<b>261.526,79</b>

2015

Gestione n. 2

EX FONDO TELEFONICI

Allegato A2

**CONTABILITA' SEPARATA EX FONDO DI PREVIDENZA DEL PERSONALE ADDETTO AI PUBBLICI SERVIZI DI TELEFONIA****SITUAZIONE PATRIMONIALE AL 31 DICEMBRE 2015**

ATTIVO				
Codice Conto	Denominazione conto	Consistenza al 31/12/2015	Consistenza al 31/12/2014	Variazioni
<b>B</b>	<b>IMMOBILIZZAZIONI</b>			
II	Immobilizzazioni materiali			
1	Terreni e fabbricati			
	Quota di partecipazione all'acquisizione di immobili strumentali adibiti ad uffici	97.086,20	95.680,79	1.405,41
	<b>TOTALE</b>	<b>97.086,20</b>	<b>95.680,79</b>	<b>1.405,41</b>
	<b>TOTALE IMMOBILIZZAZIONI</b>	<b>97.086,20</b>	<b>95.680,79</b>	<b>1.405,41</b>
<b>C</b>	<b>ATTIVO CIRCOLANTE</b>			
II	Residui attivi			
2	Crediti verso iscritti, soci e terzi			
	Crediti per aliquote contributive a carico dei datori di lavoro e/o degli iscritti	63.757.898,19	65.377.607,36	-1.619.709,17
	Crediti per poste correttive e compensative di spese correnti	8.879.507,31	9.309.903,45	-430.396,14
	Fondo svalutazione crediti per prestazioni da recuperare	-3.995.778,29	-4.189.456,55	193.678,26
	<b>TOTALE</b>	<b>68.641.627,21</b>	<b>70.498.054,26</b>	<b>-1.856.427,05</b>
	<b>TOTALE ATTIVO CIRCOLANTE</b>	<b>68.641.627,21</b>	<b>70.498.054,26</b>	<b>-1.856.427,05</b>
<b>D</b>	<b>RATEI E RISCOINTI</b>			
I	Ratei e risconti			
1	Ratei attivi			
	Ratei attivi	86.511.586,00	86.134.469,00	377.117,00
	<b>TOTALE</b>	<b>86.511.586,00</b>	<b>86.134.469,00</b>	<b>377.117,00</b>
	<b>TOTALE RATEI E RISCOINTI</b>	<b>86.511.586,00</b>	<b>86.134.469,00</b>	<b>377.117,00</b>
	<b>TOTALE ATTIVO</b>	<b>155.250.299,41</b>	<b>156.728.204,05</b>	<b>-1.477.904,64</b>

Gestione n. 2

2015

PASSIVO				
Codice Conto	Denominazione conto	Consistenza al 31/12/2015	Consistenza al 31/12/2014	Variazioni
<b>A</b>	<b>PATRIMONIO NETTO</b>			
II	Riserve obbligatorie e derivanti da legge			
1	Riserve obbligatorie e derivanti da legge			
	Riserve obbligatorie	3.840.145.994,00	3.785.778.936,00	54.367.058,00
	<b>TOTALE</b>	<b>3.840.145.994,00</b>	<b>3.785.778.936,00</b>	<b>54.367.058,00</b>
VIII	Avanzi (Disavanzi) economici portati a nuovo			
1	Avanzi (Disavanzi) economici portati a nuovo			
	Disavanzo economico esercizi precedenti	-9.251.699.571,21	-8.070.064.485,70	-1.181.635.085,51
	<b>TOTALE</b>	<b>-9.251.699.571,21</b>	<b>-8.070.064.485,70</b>	<b>-1.181.635.085,51</b>
IX	Avanzo (Disavanzo) economico d'esercizio			
1	Avanzo (Disavanzo) economico d'esercizio			
	Disavanzo economico d'esercizio	-1.367.765.615,58	-1.181.635.085,51	-186.130.530,07
	<b>TOTALE</b>	<b>-1.367.765.615,58</b>	<b>-1.181.635.085,51</b>	<b>-186.130.530,07</b>
	<b>TOTALE PATRIMONIO NETTO</b>	<b>-6.779.319.192,79</b>	<b>-5.465.920.635,21</b>	<b>-1.313.398.557,58</b>
<b>E</b>	<b>DEBITI</b>			
I	Debiti			
10	Debiti verso iscritti, soci e terzi per prestazioni dovute			
	Debiti per le spese per prestazioni istituzionali	29.164.321,46	22.630.688,93	6.533.632,53
11	Debiti verso lo Stato ed altri soggetti pubblici			
	Debiti per trasferimenti passivi allo Stato e ad altri soggetti pubblici	1.318.281,88	1.317.774,35	507,53
12	Debiti diversi			
	Debiti per oneri finanziari	165.986,78	165.986,78	0,00
	Debiti per poste correttive e compensative di entrate correnti	457.580,82	457.580,82	0,00
	Rapporti diretti di c/c tra gestioni e tra le gestioni e le separate contabilità	6.903.463.321,26	5.598.076.808,38	1.305.386.512,88
	<b>TOTALE</b>	<b>6.934.569.492,20</b>	<b>5.622.648.839,26</b>	<b>1.311.920.652,94</b>
	<b>TOTALE DEBITI</b>	<b>6.934.569.492,20</b>	<b>5.622.648.839,26</b>	<b>1.311.920.652,94</b>
<b>F</b>	<b>RATEI E RISCONTI</b>			
I	Ratei e risconti			
1	Ratei passivi			
	Ratei passivi	0,00	0,00	0,00
	<b>TOTALE</b>	<b>0,00</b>	<b>0,00</b>	<b>0,00</b>
	<b>TOTALE RATEI E RISCONTI</b>	<b>0,00</b>	<b>0,00</b>	<b>0,00</b>
	<b>TOTALE PASSIVO</b>	<b>155.250.299,41</b>	<b>156.728.204,05</b>	<b>-1.477.904,64</b>

2015

Gestione n. 2

Allegato B2

## CONTABILITA' SEPARATA EX FONDO DI PREVIDENZA DEL PERSONALE ADDETTO AI PUBBLICI SERVIZI DI TELEFONIA

## CONTO ECONOMICO DELL'ANNO 2015

Codice Conto	Denominazione conto	Consuntivo 2015	Consuntivo 2014	Variazioni
<b>A</b>	<b>VALORE DELLA PRODUZIONE</b>			
A. 01	PROVENTI E CORRISPETTIVI PER LA PRODUZIONE DELLE PRESTAZIONI E/O SERVIZI			
	ENTRATE ACCERTATE NELL'ESERCIZIO			
	Aliquote contributive a carico dei datori di lavoro e/o degli iscritti	587.331.614,79	598.373.523,83	-11.041.909,04
	Poste correttive e compensative di entrate correnti per proventi e corrispettivi derivanti dalla vendita di beni e/o prestazione di servizi	-73.770,36	-20.483,75	-53.286,61
	Quote di partecipazione degli iscritti all'onere di specifiche gestioni	13.192.101,69	14.460.263,03	-1.268.161,34
	RETTIFICA DELLE ENTRATE ACCERTATE NELL'ESERCIZIO CON I MOVIMENTI DEI RATEI E DEI RISCONTI			
	Contributi a carico dei datori di lavoro e/o degli iscritti (Ratei attivi finali)	86.511.586,00	86.134.469,00	377.117,00
	Contributi a carico dei datori di lavoro e/o degli iscritti (Ratei attivi iniziali)	-86.134.469,00	-81.083.585,00	-5.050.884,00
	<b>TOTALE PROVENTI E CORRISPETTIVI PER LA PRODUZIONE DELLE PRESTAZIONI E/O SERVIZI</b>	<b>600.827.063,12</b>	<b>617.864.187,11</b>	<b>-17.037.123,99</b>
A. 05	ALTRI RICAVI E PROVENTI			
	ENTRATE ACCERTATE NELL'ESERCIZIO			
	Entrate non classificabili in altre voci	1.268.935,24	1.728.509,46	-459.574,22
	Recupero del contributo in conto interessi sui mutui concessi ai conduttori per l'acquisto degli immobili dell'istituto (Investimenti unitari) ai sensi dell'art.6, comma 9, del D.LGS. 104/1996	15.099,85	19.004,36	-3.904,51
	Trasferimenti dalla GIAS	1.631.205,20	1.647.284,16	-16.078,96
	Trasferimenti da parte di altri Enti del settore pubblico	10.438,08	0,00	10.438,08
	Valori di copertura di periodi assicurativi	17.318.817,85	213.972.556,39	-196.653.738,54
	<b>TOTALE ALTRI RICAVI E PROVENTI</b>	<b>20.244.496,22</b>	<b>217.367.354,37</b>	<b>-197.122.858,15</b>
	<b>TOTALE VALORE DELLA PRODUZIONE</b>	<b>621.071.559,34</b>	<b>835.231.541,48</b>	<b>-214.159.982,14</b>
<b>B</b>	<b>COSTO DELLA PRODUZIONE</b>			
B. 06	COSTI PER ACQUISTO MATERIE PRIME, SUSSIDIARIE, CONSUMO E MERCI			
B. 06 A	PRESTAZIONI ISTITUZIONALI			
	SPESE IMPEGNATE NELL'ESERCIZIO			
	Oneri prestazioni economiche e accessorie connessi alla prevenzione e cura invalidità	-15.713,88	-13.329,76	-2.384,12
	Poste correttive e compensative di spese correnti per prestazioni istituzionali	9.276.084,15	7.827.500,70	1.448.583,45
	Spese per prestazioni	-1.921.115.653,83	-1.905.437.463,52	-15.678.190,31
	RETTIFICA DELLE SPESE IMPEGNATE NELL'ESERCIZIO CON I MOVIMENTI DEI RATEI, DEI RISCONTI E DELLE RIMANENZE			
	Spese per prestazioni istituzionali (Ratei passivi iniziali)	0,00	811.819,00	-811.819,00
	<b>TOTALE COSTI PER ACQUISTO MATERIE PRIME, SUSSIDIARIE, CONSUMO E MERCI</b>	<b>-1.911.855.283,56</b>	<b>-1.896.811.473,58</b>	<b>-15.043.809,98</b>
B. 10	AMMORTAMENTI E SVALUTAZIONI			
B. 10 D	SVALUTAZIONE DEI CREDITI COMPRESI NELL'ATTIVO CIRCOLANTE			

Gestione n. 2

2015

	ASSEGNAZIONI A FONDI E ACCANTONAMENTI VARI			
	Svalutazione crediti per prestazioni da recuperare	0,00	-573.779,96	573.779,96
	<b>TOTALE AMMORTAMENTI E SVALUTAZIONI</b>	<b>0,00</b>	<b>-573.779,96</b>	<b>573.779,96</b>
<b>B. 14</b>	<b>ONERI DIVERSI DI GESTIONE</b>			
	SPESE IMPEGNATE NELL'ESERCIZIO			
	Oneri per il trasferimento allo Stato delle economie derivanti dalla riduzione degli stanziamenti relativi a spese di amministrazione	-1.090.103,65	-911.300,13	-178.803,52
	Spese di amministrazione	-5.307.769,87	-5.517.354,10	209.584,23
	Spese non classificabili in altre voci	-40.103,23	-46.746,85	6.643,62
	Trasferimenti passivi	-2.926.666,34	-3.067.662,57	140.996,23
	Valori di copertura di periodi assicurativi	-13.747.445,36	-21.293.643,57	7.546.198,21
	<b>TOTALE ONERI DIVERSI DI GESTIONE</b>	<b>-23.112.088,45</b>	<b>-30.836.707,22</b>	<b>7.724.618,77</b>
	<b>TOTALE COSTO DELLA PRODUZIONE</b>	<b>-1.934.967.372,01</b>	<b>-1.928.221.960,76</b>	<b>-6.745.411,25</b>
	<b>DIFFERENZA TRA VALORI E COSTI DELLA PRODUZIONE (A) + (B)</b>	<b>-1.313.895.812,67</b>	<b>-1.092.990.419,28</b>	<b>-220.905.393,39</b>
<b>C</b>	<b>PROVENTI E ONERI FINANZIARI</b>			
<b>C. 17</b>	<b>INTERESSI PASSIVI ED ALTRI ONERI FINANZIARI</b>			
	SPESE IMPEGNATE NELL'ESERCIZIO			
	Oneri finanziari	-57.588,57	-87.058,78	29.470,21
	<b>TOTALE INTERESSI PASSIVI ED ALTRI ONERI FINANZIARI</b>	<b>-57.588,57</b>	<b>-87.058,78</b>	<b>29.470,21</b>
	<b>TOTALE PROVENTI E ONERI FINANZIARI</b>	<b>-57.588,57</b>	<b>-87.058,78</b>	<b>29.470,21</b>
<b>E</b>	<b>PROVENTI E ONERI STRAORDINARI</b>			
<b>E. 22</b>	<b>SOPRAVVENIENZE ATTIVE ED INSUSSISTENZE DEL PASSIVO DERIVANTI DALLA GESTIONE DEI RESIDUI</b>			
	SOPRAVVENIENZE ATTIVE ED INSUSSISTENZE DEL PASSIVO DERIVANTI DALLA GESTIONE DEI RESIDUI			
	Eliminazione residui passivi	604.445,76	0,00	604.445,76
	<b>TOTALE SOPRAVVENIENZE ATTIVE ED INSUSSISTENZE DEL PASSIVO DERIVANTI DALLA GESTIONE DEI RESIDUI</b>	<b>604.445,76</b>	<b>0,00</b>	<b>604.445,76</b>
<b>E. 23</b>	<b>SOPRAVVENIENZE PASSIVE ED INSUSSISTENZE DELL'ATTIVO DERIVANTI DALLA GESTIONE DEI RESIDUI</b>			
	SOPRAVVENIENZE PASSIVE ED INSUSSISTENZE DELL'ATTIVO DERIVANTI DALLA GESTIONE DEI RESIDUI			
	Eliminazione residui attivi	-93.185,12	-421.564,35	328.379,23
	Prelievo dal Fondo svalutazione crediti per prestazioni da recuperare	193.678,26	421.564,35	-227.886,09
	<b>TOTALE SOPRAVVENIENZE PASSIVE ED INSUSSISTENZE DELL'ATTIVO DERIVANTI DALLA GESTIONE DEI RESIDUI</b>	<b>100.493,14</b>	<b>0,00</b>	<b>100.493,14</b>
	<b>TOTALE PROVENTI E ONERI STRAORDINARI</b>	<b>704.938,90</b>	<b>0,00</b>	<b>704.938,90</b>
	<b>RISULTATO PRIMA DELLE IMPOSTE (A) + (B) + (C) + (D) + (E)</b>	<b>-1.313.248.462,34</b>	<b>-1.093.077.478,06</b>	<b>-220.170.984,28</b>
<b>F</b>	<b>IMPOSTE DELL'ESERCIZIO</b>			
<b>F. 01</b>	<b>IMPOSTE DELL'ESERCIZIO</b>			
	SPESE IMPEGNATE NELL'ESERCIZIO			
	Oneri tributari	-150.095,24	-134.147,45	-15.947,79
	<b>TOTALE IMPOSTE DELL'ESERCIZIO</b>	<b>-150.095,24</b>	<b>-134.147,45</b>	<b>-15.947,79</b>
	<b>TOTALE IMPOSTE DELL'ESERCIZIO</b>	<b>-150.095,24</b>	<b>-134.147,45</b>	<b>-15.947,79</b>
<b>G</b>	<b>RISULTATO D'ESERCIZIO</b>			



2015

Gestione n. 2

G. 01	ASSEGNAZIONI E PRELIEVI DA RISERVE LEGALI			
	ASSEGNAZIONI E PRELIEVI DA RISERVE LEGALI			
	Assegnazione alle riserve legali	-54.367.058,00	-88.423.460,00	34.056.402,00
	<b>TOTALE ASSEGNAZIONI E PRELIEVI DA RISERVE LEGALI</b>	<b>-54.367.058,00</b>	<b>-88.423.460,00</b>	<b>34.056.402,00</b>
	<b>AVANZO ECONOMICO / DISAVANZO ECONOMICO</b>	<b>-1.367.765.615,58</b>	<b>-1.181.635.085,51</b>	<b>-186.130.530,07</b>

Gestione n. 2

2015

ALLEGATI EX FONDO TELEFONICI

Allegato A2/1

## DEBITI VERSO LO STATO E ALTRI SOGGETTI PUBBLICI

DESCRIZIONE	CONSISTENZA al 31/12/2015	CONSISTENZA al 31/12/2014	VARIAZIONI
CONTRIBUZIONE A FAVORE DEGLI ENTI DI PATRONATO E DI ASSISTENZA SOCIALE	1.158.097,81	1.236.437,27	-78.339,46
SOMME GIÀ DESTINATE ALL'ASSISTENZA SANITARIA DA TRASFERIRE ALLO STATO PER FINANZIAMENTO DEL FONDO SANITARIO NAZIONALE -ART.69, LETT.B), L.833/1978	78.081,05	78.081,05	0,00
TRASFERIMENTO ALLO STATO DI SOMME GIÀ DESTINATE A ONPI - ART. 12, COMMA 3 E 4, LEGGE N. 55/1958 ART. 1 DUODECIES, LEGGEN. 641/1978	82.103,02	3.256,03	78.846,99
<b>TOTALE</b>	<b>1.318.281,88</b>	<b>1.317.774,35</b>	<b>507,53</b>

Allegato B2/1

## CONTRIBUTI A CARICO DEI DATORI DI LAVORO E DEGLI ISCRITTI

DESCRIZIONE	ACCERTATI NEL 2015	CONSUNTIVO	2015	DATO ECONOMICO	CONSUNTIVO 2014	VARIAZIONI
		Rateo al 31.12.2014	Rateo al 31.12.2015			
CONTRIBUTI ORDINARI	581.844.671,77	85.455.000,00	85.947.000,00	582.336.671,77	597.699.060,39	-15.362.388,62
CONTRIBUTO DI SOLIDARIETÀ SU SOMME DESTINATE A FINALITÀ DIVERSE DALLA PREVIDENZA COMPLEMENTARE (ART.9-BIS, D.L. 103/91, CONV.CON L. 166/91)	2.930.168,66	499.340,00	361.265,00	2.792.093,66	3.288.498,33	-496.404,67
CONTRIBUTO DI SOLIDARIETÀ SU SOMME DESTINATE ALLA PREVIDENZA COMPLEMENTARE (ART.9-BIS, D.L. 103/91, CONV.CON L. 166/91)	2.059.379,81	180.129,00	203.321,00	2.082.571,81	2.006.690,06	75.881,75
VALORI CAPITALI PER RISERVE MATEMATICHE (ART. 5, L. 58/92)	497.394,55	0,00	0,00	497.394,55	430.159,05	67.235,50
<b>TOTALE</b>	<b>587.331.614,79</b>	<b>86.134.469,00</b>	<b>86.511.586,00</b>	<b>587.708.731,79</b>	<b>603.424.407,83</b>	<b>-15.715.676,04</b>

2015

Gestione n. 2

Allegato B2/2

## QUOTE DI PARTECIPAZIONE DEGLI ISCRITTI

DESCRIZIONE	CONSUNTIVO 2015	CONSUNTIVO 2014	VARIAZIONI
CONTRIBUTI PER LA PROSECUZIONE VOLONTARIA	761.601,04	709.407,83	52.193,21
CONTRIBUTO DI SOLIDARIETÀ (ART. 1, CO. 486, L. 147/2013)	2.715.696,69	2.052.021,01	663.675,68
CONTRIBUTO DI SOLIDARIETÀ (ART. 24, CO. 21, D.L. 201/2011, CONV. CON L. 214/2011) - ISCRITTI	4.794.610,21	6.110.045,31	-1.315.435,10
CONTRIBUTO DI SOLIDARIETÀ (ART. 24, CO. 21, D.L. 201/2011, CONV. CON L. 214/2011) - PENSIONATI	3.377.641,22	3.354.076,37	23.564,85
PROVENTI PER DIVIETO DI CUMULO TRA PENSIONI E REDDITI DA LAVORO	872.167,53	1.139.875,45	-267.707,92
RISERVE, VALORI CAPITALI E DI RISCATTO A FINI PENSIONISTICI	670.385,00	1.094.837,06	-424.452,06
<b>TOTALE</b>	<b>13.192.101,69</b>	<b>14.460.263,03</b>	<b>-1.268.161,34</b>

Allegato B2/3

## ENTRATE NON CLASSIFICABILI IN ALTRE VOCI

DESCRIZIONE	CONSUNTIVO 2015	CONSUNTIVO 2014	VARIAZIONI
ENTRATE DIVERSE	117.298,83	68.504,00	48.794,83
INTERESSI PER LA RISCOSSIONE DILAZIONATA DEI VALORI CAPITALI RELATIVI ALLA COSTITUZIONE DI UN'UNICA POSIZIONE ASSICURATIVA NEL FONDO DI PREVIDENZA PER IL PERSONALE ADDETTO AI PUBBLICI SERVIZI DI TELEFONIA AI SENSI DELL'ART. 5 DELLA LEGGE N. 58/1992	1.126.170,16	1.507.121,00	- 380.950,84
INTERESSI PER LA RISCOSSIONE DILAZIONATA O DIFFERITA DEI CONTRIBUTI	14.459,61	21.934,01	- 7.474,40
SANZIONI CIVILI, AMMINISTRATIVE, MULTE E AMMENDE	11.006,64	130.950,45	- 119.943,81
<b>TOTALE</b>	<b>1.268.935,24</b>	<b>1.728.509,46</b>	<b>- 459.574,22</b>

Gestione n. 2

2015

Allegato B2/4

## SPESE PER PRESTAZIONI ISTITUZIONALI

DESCRIZIONE	CONSUNTIVO 2015				CONSUNTIVO 2014	VARIAZIONI
	IMPEGNATE NEL 2015	Rateo al 31.12.2014	Rateo al 31.12.2015	DATO ECONOMICO		
RATE DI PENSIONE A CARICO DEL FONDO	1.921.085.657,01	0,00	0,00	1.921.085.657,01	1.904.597.377,56	16.488.279,45
ASSEGNO PER L'ASSISTENZA PERSONALE AI PENSIONATI INABILI (ART. 5 L. 222/84)	29.996,82	0,00	0,00	29.996,82	28.266,96	1.729,86
<b>TOTALE A CARICO DELLA GESTIONE (A)</b>	<b>1.921.115.653,83</b>	<b>0,00</b>	<b>0,00</b>	<b>1.921.115.653,83</b>	<b>1.904.625.644,52</b>	<b>16.490.009,31</b>
<b>- QUOTE A CARICO DELLA GIAS:</b>						
IMPORTO AGGIUNTIVO - ART.70, C.7, L. 388/2000	595,31	0,00	0,00	595,31	738,36	-143,05
MAGG. PENSIONE EX COMBATTENTI, ART.6, L.140/85 E L.544/88	967.448,27	0,00	0,00	967.448,27	1.009.330,00	-41.881,73
MAGG. SOCIALE TRATT. MINIMO, ART. 38, LETT.A) L.488/2001	30.237,61	0,00	0,00	30.237,61	34.654,68	-4.417,07
MAGG. SOCIALI - ART.1 L.140/1985 E SUCC. PROROGHE	32.804,37	0,00	0,00	32.804,37	32.000,28	804,09
MODIFICA PEREQUAZIONE AUTOMATICA,ART.69, C.1, LEGGE N.388/2000	20.197.000,00	0,00	0,00	20.197.000,00	20.197.000,00	0,00
ONERE PER L'APPLICAZIONE IN MISURA INTERA DELLA PEREQUAZIONE (ART. 5, CO. 6, L. 127/2007)	3.417.188,00	0,00	0,00	3.417.188,00	3.417.188,00	0,00
PREPENSIONAMENTI ART.13 COMMI 6-7-8 LEGGE 257/1992	45.440,63	0,00	0,00	45.440,63	45.274,10	166,53
RICONOSCIMENTO PEREQUAZIONE ART.1 D.L. 65/2015 (SENTENZA C.C. 70/2015)	27.101.122,92	0,00	0,00	27.101.122,92	0,00	27.101.122,92
SALVAGUARDATI - ART. 1, COMMA 231 LEGGE 228/2012 (TERZA SALVAGUARDIA)	596.610,45	0,00	0,00	596.610,45	0,00	596.610,45
SALVAGUARDATI - ART.22, COMMA 1 LEGGE 135/2012 (SECONDA SALVAGUARDIA)	8.214.008,84	0,00	0,00	8.214.008,84	6.861.000,00	1.353.008,84
SALVAGUARDATI - LEGGE 147/2014 (SESTA SALVAGUARDIA)	1.028.854,27	0,00	0,00	1.028.854,27	0,00	1.028.854,27
SALVAGUARDATI - LEGGE DI STABILITÀ PER IL 2014 - L. 147/2013 (QUINTA SALVAGUARDIA)	452.183,97	0,00	0,00	452.183,97	0,00	452.183,97
SOMMA AGGIUNTIVA ART.5 C.1-4 L. N. 127/2007	123.922,38	0,00	0,00	123.922,38	131.373,42	-7.451,04
TOTALIZZAZIONE PERIODI ASSICURATIVI - D. LGS. 42/2006	209.846,41	0,00	0,00	209.846,41	171.223,72	38.622,69
<b>TOTALE A CARICO GIAS (B)</b>	<b>62.417.263,43</b>	<b>0,00</b>	<b>0,00</b>	<b>62.417.263,43</b>	<b>31.899.782,56</b>	<b>30.517.480,87</b>
<b>SPESE PER PRESTAZIONI ISTITUZIONALI (A+B)</b>	<b>1.983.532.917,26</b>	<b>0,00</b>	<b>0,00</b>	<b>1.983.532.917,26</b>	<b>1.936.525.427,08</b>	<b>47.007.490,18</b>

2015

Gestione n. 2

Allegato B2/5

## TRASFERIMENTI PASSIVI

DESCRIZIONE	CONSUNTIVO 2015	CONSUNTIVO 2014	VARIAZIONI
CONTRIBUZIONE A FAVORE DEGLI ENTI DI PATRONATO E DI ASSISTENZA SOCIALE	1.158.097,81	1.236.437,27	-78.339,46
TRASFERIMENTI PER FINANZIAMENTO DELLA COMMISSIONE DI VIGILANZA SUI FONDI PENSIONE AI SENSI DELL'ART. 59, C. 39, LEGGE N. 449/1997	22.692,44	20.106,56	2.585,88
TRASFERIMENTO ALLO STATO DI SOMME GIÀ DESTINATE A ONPI - ART. 12, COMMA 3 E 4, LEGGE N. 55/1958 ART. 1 DUODECIES, LEGGEN. 641/1978	1.745.876,09	1.791.938,08	-46.061,99
VALORI PER LA COPERTURA DEI PERIODI ASSICURATIVI TRASFERITI AD ALTRI ENTI DI PREVIDENZA	0,00	19.180,66	-19.180,66
<b>TOTALE ALLEGATO B2/5</b>	<b>2.926.666,34</b>	<b>3.067.662,57</b>	<b>-140.996,23</b>

Gestione n. 2

2015

EX INPDAI

Allegato A3

## CONTABILITA' SEPARATA EX FONDO DI PREVIDENZA PER I DIRIGENTI DI AZIENDE INDUSTRIALI

## SITUAZIONE PATRIMONIALE AL 31 DICEMBRE 2015

ATTIVO				
Codice Conto	Denominazione conto	Consistenza al 31/12/2015	Consistenza al 31/12/2014	Variazioni
<b>B</b>	<b>IMMOBILIZZAZIONI</b>			
II	Immobilizzazioni materiali			
1	Terreni e fabbricati			
	Fondo ammortamento immobili	-123.117.460,14	-103.144.437,40	-19.973.022,74
	Immobili da reddito	1.143.464.057,26	1.143.464.057,26	0,00
	Quota di partecipazione all'acquisizione di immobili strumentali adibiti ad uffici	134.844,25	127.896,20	6.948,05
	<b>TOTALE</b>	<b>1.020.481.441,37</b>	<b>1.040.447.516,06</b>	<b>-19.966.074,69</b>
III	Immobilizzazioni finanziarie			
2	Crediti			
2d	verso altri			
	Mutui ad enti ed istituti vari	680.449,23	680.449,23	0,00
	Mutui ipotecari al personale art. 59, DPR 509/1979	4.813.967,57	5.603.204,63	-789.237,06
	Prestiti al personale art. 59, DPR 509/1979	51.408,43	51.408,43	0,00
4	Crediti finanziari diversi			
	Crediti diversi	65.156,57	65.156,57	0,00
	<b>TOTALE</b>	<b>5.610.981,80</b>	<b>6.400.218,86</b>	<b>-789.237,06</b>
	<b>TOTALE IMMOBILIZZAZIONI</b>	<b>1.026.092.423,17</b>	<b>1.046.847.734,92</b>	<b>-20.755.311,75</b>
<b>C</b>	<b>ATTIVO CIRCOLANTE</b>			
II	Residui attivi			
2	Crediti verso iscritti, soci e terzi			
	Crediti per alienazione di immobili e diritti reali	5.144.288,85	5.144.288,85	0,00
	Crediti per alienazione di immobilizzazioni tecniche	0,00	0,00	0,00
	Crediti per aliquote contributive a carico dei datori di lavoro e/o degli iscritti	115.111.713,97	115.546.650,86	-434.936,89
	Crediti per poste correttive e compensative di spese correnti	42.988.014,28	36.999.078,59	5.988.935,69
	Crediti verso iscritti soci e terzi per entrate non classificabili in altre voci	804.770,79	815.503,24	-10.732,45
	Fondo svalutazione crediti contributivi	-113.960.596,83	-105.526.822,34	-8.433.774,49
5	Crediti verso altri			
	Crediti per altre riscossioni	1.992.660,83	1.992.660,83	0,00
	<b>TOTALE</b>	<b>52.080.851,89</b>	<b>54.971.360,03</b>	<b>-2.890.508,14</b>
	<b>TOTALE ATTIVO CIRCOLANTE</b>	<b>52.080.851,89</b>	<b>54.971.360,03</b>	<b>-2.890.508,14</b>
<b>D</b>	<b>RATEI E RISCONTI</b>			
I	Ratei e risconti			
1	Ratei attivi			
	Ratei attivi	222.830.000,00	232.785.000,00	-9.955.000,00
	<b>TOTALE</b>	<b>222.830.000,00</b>	<b>232.785.000,00</b>	<b>-9.955.000,00</b>
	<b>TOTALE RATEI E RISCONTI</b>	<b>222.830.000,00</b>	<b>232.785.000,00</b>	<b>-9.955.000,00</b>
	<b>TOTALE ATTIVO</b>	<b>1.301.003.275,06</b>	<b>1.334.604.094,95</b>	<b>-33.600.819,89</b>

2015

Gestione n. 2

PASSIVO				
Codice Conto	Denominazione conto	Consistenza al 31/12/2015	Consistenza al 31/12/2014	Variazioni
<b>A</b>	<b>PATRIMONIO NETTO</b>			
VIII	Avanzi (Disavanzi) economici portati a nuovo			
1	Avanzi (Disavanzi) economici portati a nuovo			
	Disavanzo economico esercizi precedenti	-30.213.556.487,04	-26.443.426.478,50	-3.770.130.008,54
	<b>TOTALE</b>	<b>-30.213.556.487,04</b>	<b>-26.443.426.478,50</b>	<b>-3.770.130.008,54</b>
IX	Avanzo (Disavanzo) economico d'esercizio			
1	Avanzo (Disavanzo) economico d'esercizio			
	Disavanzo economico d'esercizio	-3.921.222.078,85	-3.770.130.008,54	-151.092.070,31
	<b>TOTALE</b>	<b>-3.921.222.078,85</b>	<b>-3.770.130.008,54</b>	<b>-151.092.070,31</b>
	<b>TOTALE PATRIMONIO NETTO</b>	<b>-34.134.778.565,89</b>	<b>-30.213.556.487,04</b>	<b>-3.921.222.078,85</b>
<b>C</b>	<b>FONDI PER RISCHI ED ONERI</b>			
I	Fondi per rischi ed oneri			
3	per altri rischi e oneri futuri			
	Fondo accantonamento art. 39, L. 153/69	7.409.690,65	7.409.690,65	0,00
	Fondo di accantonamento del plusvalore immobili e dell'eccedenza del relativo Fondo di ammortamento	140.370.528,78	140.370.528,78	0,00
	<b>TOTALE</b>	<b>147.780.219,43</b>	<b>147.780.219,43</b>	<b>0,00</b>
	<b>TOTALE FONDI PER RISCHI ED ONERI</b>	<b>147.780.219,43</b>	<b>147.780.219,43</b>	<b>0,00</b>
<b>E</b>	<b>DEBITI</b>			
I	Debiti			
10	Debiti verso iscritti, soci e terzi per prestazioni dovute			
	Debiti per le spese per prestazioni istituzionali	73.584.615,71	53.180.339,63	20.404.276,08
11	Debiti verso lo Stato ed altri soggetti pubblici			
	Debiti per trasferimenti passivi allo Stato e ad altri soggetti pubblici	3.319.732,47	3.806.947,36	-487.214,89
12	Debiti diversi			
	Debiti diversi	1.637.559,65	1.637.559,65	0,00
	Debiti per oneri finanziari	4.543.918,77	4.544.458,28	-539,51
	Debiti per poste correttive e compensative di entrate correnti	1.031.932,88	1.031.932,88	0,00
	Rapporti diretti di c/c tra gestioni e tra le gestioni e le separate contabilità	35.203.412.862,04	31.335.479.124,76	3.867.933.737,28
	<b>TOTALE</b>	<b>35.287.530.621,52</b>	<b>31.399.680.362,56</b>	<b>3.887.850.258,96</b>
	<b>TOTALE DEBITI</b>	<b>35.287.530.621,52</b>	<b>31.399.680.362,56</b>	<b>3.887.850.258,96</b>
<b>F</b>	<b>RATEI E RISCONTI</b>			
I	Ratei e risconti			
1	Ratei passivi			
	Ratei passivi	471.000,00	700.000,00	-229.000,00
	<b>TOTALE</b>	<b>471.000,00</b>	<b>700.000,00</b>	<b>-229.000,00</b>
	<b>TOTALE RATEI E RISCONTI</b>	<b>471.000,00</b>	<b>700.000,00</b>	<b>-229.000,00</b>
	<b>TOTALE PASSIVO</b>	<b>1.301.003.275,06</b>	<b>1.334.604.094,95</b>	<b>-33.600.819,89</b>

Gestione n. 2

2015

Allegato B3

## CONTABILITA' SEPARATA EX FONDO DI PREVIDENZA PER I DIRIGENTI DI AZIENDE INDUSTRIALI

## CONTO ECONOMICO DELL'ANNO 2015

Codice Conto	Denominazione conto	Consuntivo 2015	Consuntivo 2014	Variazioni
<b>A</b>	<b>VALORE DELLA PRODUZIONE</b>			
A. 01	PROVENTI E CORRISPETTIVI PER LA PRODUZIONE DELLE PRESTAZIONI E/O SERVIZI			
	ENTRATE ACCERTATE NELL'ESERCIZIO			
	Aliquote contributive a carico dei datori di lavoro e/o degli iscritti	1.668.417.374,80	1.839.333.644,49	-170.916.269,69
	Poste correttive e compensative di entrate correnti per proventi e corrispettivi derivanti dalla vendita di beni e/o prestazione di servizi	-210.101,80	-288.645,02	78.543,22
	Quote di partecipazione degli iscritti all'onere di specifiche gestioni	49.455.496,56	48.284.183,87	1.171.312,69
	RETTIFICA DELLE ENTRATE ACCERTATE NELL'ESERCIZIO CON I MOVIMENTI DEI RATEI E DEI RISCONTI			
	Contributi a carico dei datori di lavoro e/o degli iscritti (Ratei attivi finali)	222.830.000,00	232.785.000,00	-9.955.000,00
	Contributi a carico dei datori di lavoro e/o degli iscritti (Ratei attivi iniziali)	-232.785.000,00	-238.834.000,00	6.049.000,00
	<b>TOTALE PROVENTI E CORRISPETTIVI PER LA PRODUZIONE DELLE PRESTAZIONI E/O SERVIZI</b>	<b>1.707.707.769,56</b>	<b>1.881.280.183,34</b>	<b>-173.572.413,78</b>
A. 05	ALTRI RICAVI E PROVENTI			
	ENTRATE ACCERTATE NELL'ESERCIZIO			
	Entrate non classificabili in altre voci	763.273,41	1.748.440,61	-985.167,20
	Trasferimenti dalla GIAS	5.581.511,30	5.648.585,20	-67.073,90
	Valori di copertura di periodi assicurativi	1.640.443,91	26.061.903,16	-24.421.459,25
	<b>TOTALE ALTRI RICAVI E PROVENTI</b>	<b>7.985.228,62</b>	<b>33.458.928,97</b>	<b>-25.473.700,35</b>
	<b>TOTALE VALORE DELLA PRODUZIONE</b>	<b>1.715.692.998,18</b>	<b>1.914.739.112,31</b>	<b>-199.046.114,13</b>
<b>B</b>	<b>COSTO DELLA PRODUZIONE</b>			
B. 06	COSTI PER ACQUISTO MATERIE PRIME, SUSSIDIARIE, CONSUMO E MERCI			
B. 06 A	PRESTAZIONI ISTITUZIONALI			
	SPESE IMPEGNATE NELL'ESERCIZIO			
	Poste correttive e compensative di spese correnti per prestazioni istituzionali	36.484.510,21	31.479.027,15	5.005.483,06
	Spese per prestazioni	-5.598.650.744,31	-5.637.026.423,81	38.375.679,50
	RETTIFICA DELLE SPESE IMPEGNATE NELL'ESERCIZIO CON I MOVIMENTI DEI RATEI, DEI RISCONTI E DELLE RIMANENZE			
	Spese per prestazioni istituzionali (Ratei passivi finali)	-471.000,00	-700.000,00	229.000,00
	Spese per prestazioni istituzionali (Ratei passivi iniziali)	700.000,00	2.045.300,00	-1.345.300,00
	<b>TOTALE COSTI PER ACQUISTO MATERIE PRIME, SUSSIDIARIE, CONSUMO E MERCI</b>	<b>-5.561.937.234,10</b>	<b>-5.604.202.096,66</b>	<b>42.264.862,56</b>
B. 10	AMMORTAMENTI E SVALUTAZIONI			
B. 10 D	SVALUTAZIONE DEI CREDITI COMPRESI NELL'ATTIVO CIRCOLANTE			
	ASSEGNAZIONI A FONDI E ACCANTONAMENTI VARI			
	Svalutazione crediti contributivi	-8.868.583,71	-6.981.699,80	-1.886.883,91
	<b>TOTALE AMMORTAMENTI E SVALUTAZIONI</b>	<b>-8.868.583,71</b>	<b>-6.981.699,80</b>	<b>-1.886.883,91</b>
B. 14	ONERI DIVERSI DI GESTIONE			
	SPESE IMPEGNATE NELL'ESERCIZIO			



2015

Gestione n. 2

	Oneri per il trasferimento allo Stato delle economie derivanti dalla riduzione degli stanziamenti relativi a spese di amministrazione	-1.512.846,78	-1.228.778,84	-284.067,94
	Poste correttive e compensative di altre spese correnti	1.005.969,78	778.637,77	227.332,01
	Spese di amministrazione	-7.276.695,65	-7.375.028,79	98.333,14
	Spese non classificabili in altre voci	-53.998,00	-94.633,85	40.635,85
	Trasferimenti passivi	-9.335.845,65	-15.166.566,49	5.830.720,84
	Valori di copertura di periodi assicurativi	-247.437,66	0,00	-247.437,66
	<b>TOTALE ONERI DIVERSI DI GESTIONE</b>	<b>-17.420.853,96</b>	<b>-23.086.370,20</b>	<b>5.665.516,24</b>
	<b>TOTALE COSTO DELLA PRODUZIONE</b>	<b>-5.588.226.671,77</b>	<b>-5.634.270.166,66</b>	<b>46.043.494,89</b>
	<b>DIFFERENZA TRA VALORI E COSTI DELLA PRODUZIONE (A) + (B)</b>	<b>-3.872.533.673,59</b>	<b>-3.719.531.054,35</b>	<b>-153.002.619,24</b>
<b>C</b>	<b>PROVENTI E ONERI FINANZIARI</b>			
C. 16	ALTRI PROVENTI FINANZIARI			
	ENTRATE ACCERTATE NELL'ESERCIZIO			
	Redditi e proventi patrimoniali	808,91	1.298,83	-489,92
	Rifusione da parte della gestione per la produzione dei servizi al FLDP - Gestione assicurativa per i dirigenti di aziende industriali già iscritti al soppresso INPDAl degli oneri per interessi su depositi cauzionali passivi	552,46	10.703,90	-10.151,44
	<b>TOTALE ALTRI PROVENTI FINANZIARI</b>	<b>1.361,37</b>	<b>12.002,73</b>	<b>-10.641,36</b>
C. 17	INTERESSI PASSIVI ED ALTRI ONERI FINANZIARI			
	SPESE IMPEGNATE NELL'ESERCIZIO			
	Oneri finanziari	-84.868,23	-118.469,48	33.601,25
	Perdite investimenti patrimoniali non unitari	-47.966.434,77	-49.294.019,55	1.327.584,78
	<b>TOTALE INTERESSI PASSIVI ED ALTRI ONERI FINANZIARI</b>	<b>-48.051.303,00</b>	<b>-49.412.489,03</b>	<b>1.361.186,03</b>
	<b>TOTALE PROVENTI E ONERI FINANZIARI</b>	<b>-48.049.941,63</b>	<b>-49.400.486,30</b>	<b>1.350.544,67</b>
<b>E</b>	<b>PROVENTI E ONERI STRAORDINARI</b>			
E. 20	PROVENTI STRAORDINARI			
	PROVENTI STRAORDINARI DELL'ESERCIZIO			
	Eccedenza del fondo svalutazione crediti contributivi	12.639,32	0,00	12.639,32
	<b>TOTALE PROVENTI STRAORDINARI</b>	<b>12.639,32</b>	<b>0,00</b>	<b>12.639,32</b>
E. 22	SOPRAVVENIENZE ATTIVE ED INSUSSISTENZE DEL PASSIVO DERIVANTI DALLA GESTIONE DEI RESIDUI			
	SOPRAVVENIENZE ATTIVE ED INSUSSISTENZE DEL PASSIVO DERIVANTI DALLA GESTIONE DEI RESIDUI			
	Eliminazione residui passivi	83.025,83	0,00	83.025,83
	<b>TOTALE SOPRAVVENIENZE ATTIVE ED INSUSSISTENZE DEL PASSIVO DERIVANTI DALLA GESTIONE DEI RESIDUI</b>	<b>83.025,83</b>	<b>0,00</b>	<b>83.025,83</b>
E. 23	SOPRAVVENIENZE PASSIVE ED INSUSSISTENZE DELL'ATTIVO DERIVANTI DALLA GESTIONE DEI RESIDUI			
	SOPRAVVENIENZE PASSIVE ED INSUSSISTENZE DELL'ATTIVO DERIVANTI DALLA GESTIONE DEI RESIDUI			
	Eliminazione residui attivi	-940.632,24	-2.533.884,20	1.593.251,96
	Prelievo dal Fondo svalutazione crediti contributivi	422.169,90	1.515.327,47	-1.093.157,57
	<b>TOTALE SOPRAVVENIENZE PASSIVE ED INSUSSISTENZE DELL'ATTIVO DERIVANTI DALLA GESTIONE DEI RESIDUI</b>	<b>-518.462,34</b>	<b>-1.018.556,73</b>	<b>500.094,39</b>
	<b>TOTALE PROVENTI E ONERI STRAORDINARI</b>	<b>-422.797,19</b>	<b>-1.018.556,73</b>	<b>595.759,54</b>
	<b>RISULTATO PRIMA DELLE IMPOSTE (A) + (B) + (C) + (D) + (E)</b>	<b>-3.921.006.412,41</b>	<b>-3.769.950.097,38</b>	<b>-151.056.315,03</b>

Gestione n. 2

2015

<b>F</b>	<b>IMPOSTE DELL'ESERCIZIO</b>			
F. 01	IMPOSTE DELL'ESERCIZIO			
	SPESE IMPEGNATE NELL'ESERCIZIO			
	Oneri tributari	-215.666,44	-179.911,16	-35.755,28
	<b>TOTALE IMPOSTE DELL'ESERCIZIO</b>	<b>-215.666,44</b>	<b>-179.911,16</b>	<b>-35.755,28</b>
	<b>TOTALE IMPOSTE DELL'ESERCIZIO</b>	<b>-215.666,44</b>	<b>-179.911,16</b>	<b>-35.755,28</b>
	<b>AVANZO ECONOMICO / DISAVANZO ECONOMICO</b>	<b>-3.921.222.078,85</b>	<b>-3.770.130.008,54</b>	<b>-151.092.070,31</b>

2015

Gestione n. 2

ALLEGATI EX INPDAI

Allegato A3/1

## IMMOBILI

RIEPILOGO GENERALE IMMOBILI EX INPDAI	Totale amm.to al 31/12/2014	Variazione amm.to	Consistenza al 1/1/2015	Aumenti (*)	Dimin.ni	Variazioni per cambio destinazione	Consistenza al 31/12/2015	Amm.to (=2% o minore) quota 2015	Variazione fondo ammort. per dismissioni	Totale amm.to al 31/12/2015	Valutazione corrente 2015
IMMOBILI ORIGINARI	4.180.239,42	0,00	152.937.877,88	0,00	0,00	0,00	152.937.877,88	206.871,32	0,00	4.387.110,74	155.160.110,75
IMMOBILI GIÀ CARTOLARIZZATI - SCIP1	10.021.403,88	0,00	100.368.910,00	0,00	0,00	0,00	100.368.910,00	2.003.915,52	0,00	12.025.319,40	99.891.644,73
IMMOBILI GIÀ CARTOLARIZZATI - SCIP2	88.942.794,10	0,00	890.157.269,38	0,00	0,00	0,00	890.157.269,38	17.762.235,90	0,00	106.705.030,00	894.306.924,73

Gestione n. 2

2015

Allegato A3/2

## CREDITI DIVERSI

DESCRIZIONE	CONSISTENZA al 31/12/2015	CONSISTENZA al 31/12/2014	VARIAZIONI
ALIENAZIONE DI IMMOBILI DA REDDITO	5.144.288,85	5.144.288,85	0,00
RECUPERO DI PRESTAZIONI PENSIONISTICHE	42.988.014,28	36.999.078,59	5.988.935,69
SANZIONI CIVILI, AMMINISTRATIVE, MULTE E AMMENDE	804.770,79	815.503,24	-10.732,45
CREDITI DIVERSI	65.156,57	65.156,57	0,00
<b>TOTALE</b>	<b>49.002.230,49</b>	<b>43.024.027,25</b>	<b>5.978.203,24</b>

Allegato B3/1

## CONTRIBUTI A CARICO DEI DATORI DI LAVORO E DEGLI ISCRITTI

DESCRIZIONE	ACCERTATI NEL 2015	CONSUNTIVO	2015	DATO ECONOMICO	CONSUNTIVO 2014	VARIAZIONI
		Rateo al 31.12.2014	Rateo al 31.12.2015			
CONTRIBUTI ORDINARI	1.639.474.810,74	228.934.000,00	219.117.000,00	1.629.657.810,74	1.802.082.710,39	-172.424.899,65
CONTRIBUTO DI SOLIDARIETÀ SU SOMME DESTINATE A FINALITÀ DIVERSE DALLA PREVIDENZA COMPLEMENTARE (ART.9-BIS, D.L. 103/91, CONV.CON L. 166/91)	11.750.569,48	1.534.000,00	1.542.000,00	11.758.569,48	12.136.381,99	-377.812,51
CONTRIBUTO DI SOLIDARIETÀ SU SOMME DESTINATE ALLA PREVIDENZA COMPLEMENTARE (ART.9-BIS, D.L. 103/91, CONV.CON L. 166/91)	17.191.994,58	2.317.000,00	2.171.000,00	17.045.994,58	19.065.552,11	-2.019.557,53
<b>TOTALE</b>	<b>1.668.417.374,80</b>	<b>232.785.000,00</b>	<b>222.830.000,00</b>	<b>1.658.462.374,80</b>	<b>1.833.284.644,49</b>	<b>-174.822.269,69</b>

2015

Gestione n. 2

Allegato B3/2

## QUOTE DI PARTECIPAZIONE DEGLI ISCRITTI

DESCRIZIONE	CONSUNTIVO 2015	CONSUNTIVO 2014	VARIAZIONI
CONTRIBUTI PER LA PROSECUZIONE VOLONTARIA	1.881.430,39	2.161.719,92	-280.289,53
CONTRIBUTO DI SOLIDARIETÀ (ART. 1, CO. 486, L. 147/2013)	3.749.631,63	2.297.852,72	1.451.778,91
CONTRIBUTO DI SOLIDARIETÀ (ART. 24, CO. 21, D.L. 201/2011, CONV. CON L. 214/2011) - ISCRITTI	4.926.320,44	4.814.115,53	112.204,91
CONTRIBUTO DI SOLIDARIETÀ (ART. 24, CO. 21, D.L. 201/2011, CONV. CON L. 214/2011) - PENSIONATI	37.106.605,96	37.477.136,10	-370.530,14
PROVENTI PER DIVIETO DI CUMULO TRA PENSIONI E REDDITI DA LAVORO	1.574.165,84	1.263.253,01	310.912,83
RISERVE, VALORI CAPITALI E DI RISCATTO A FINI PENSIONISTICHI	217.342,30	270.106,59	-52.764,29
<b>TOTALE</b>	<b>49.455.496,56</b>	<b>48.284.183,87</b>	<b>1.171.312,69</b>

Allegato B3/3

## ENTRATE NON CLASSIFICABILI IN ALTRE VOCI

DESCRIZIONE	CONSUNTIVO 2015	CONSUNTIVO 2014	VARIAZIONI
ENTRATE DIVERSE	275.450,54	160.969,00	114.481,54
INTERESSI PER LA RISCOSSIONE DILAZIONATA O DIFFERITA DEI CONTRIBUTI	69.822,87	103.994,23	- 34.171,36
SANZIONI CIVILI, AMMINISTRATIVE, MULTE E AMMENDE	0,00	1.213.477,38	- 1.213.477,38
VALORI CAPITALI E SOMME CONNESSE RELATIVI A ONERI PER ASSEGNI DI INVALIDITÀ E PENSIONI DI INABILITÀ A SEGUITO DELL'AZIONE DI SURROGAZIONE AI SENSI DELL'ART. 14, L. 222/1984	418.000,00	270.000,00	148.000,00
<b>TOTALE</b>	<b>763.273,41</b>	<b>1.748.440,61</b>	<b>- 985.167,20</b>

Gestione n. 2

2015

Allegato B3/4

## SPESE PER PRESTAZIONI ISTITUZIONALI

DESCRIZIONE	CONSUNTIVO 2015				CONSUNTIVO 2014	VARIAZIONI
	IMPEGNATE NEL 2015	Rateo al 31.12.2014	Rateo al 31.12.2015	DATO ECONOMICO		
RATE DI PENSIONE A CARICO DEL FONDO	5.598.650.744,31	700.000,00	471.000,00	5.598.421.744,31	5.635.681.123,81	-37.259.379,50
<b>TOTALE A CARICO DELLA GESTIONE (A)</b>	<b>5.598.650.744,31</b>	<b>700.000,00</b>	<b>471.000,00</b>	<b>5.598.421.744,31</b>	<b>5.635.681.123,81</b>	<b>-37.259.379,50</b>

**- QUOTE A CARICO DELLA PT:**

ANF AI PENSIONATI	165.007,18	0,00	0,00	165.007,18	196.746,46	-31.739,28
-------------------	------------	------	------	------------	------------	------------

**- QUOTE A CARICO DELLA GIAS:**

MAGG. PENSIONE EX COMBATTENTI, ART.6, L.140/85 E L.544/88	58.863,63	0,00	0,00	58.863,63	59.819,06	-955,43
MAGG. SOCIALE TRATT. MINIMO, ART. 38, LETT.A) L.488/2001	6.877,87	0,00	0,00	6.877,87	4.717,85	2.160,02
MAGG. SOCIALI - ART.1 L.140/1985 E SUCC. PROROGHE	6.732,96	0,00	0,00	6.732,96	4.972,76	1.760,20
MODIFICA PEREQUAZIONE AUTOMATICA - ART.69, CO. 1, L.388/2000	50.927.800,00	0,00	0,00	50.927.800,00	50.927.800,00	0,00
ONERE PER L'APPLICAZIONE IN MISURA INTERA DELLA PEREQUAZIONE (ART. 5, CO. 6, L. 127/2007)	8.958.619,00	0,00	0,00	8.958.619,00	8.958.619,00	0,00
PENSIONAMENTI ANTICIPATI PER ADDETTI A LAVORAZIONI CON IMPIEGO DI AMIANTO - ART. 13, CO. 6-8, L. 257/92	5.226.707,59	0,00	0,00	5.226.707,59	5.681.730,31	-455.022,72
RICONOSCIMENTO PEREQUAZIONE ART.1 D.L. 65/2015 (SENTENZA C.C. 70/2015)	9.859.066,50	0,00	0,00	9.859.066,50	0,00	9.859.066,50
SALVAGUARDATI - ART. 1, COMMA 231 LEGGE 228/2012 (TERZA SALVAGUARDIA)	5.870.736,40	0,00	0,00	5.870.736,40	7.679.967,89	-1.809.231,49
SALVAGUARDATI - LEGGE DI STABILITÀ PER IL 2014 - L. 147/2013 (QUINTA SALVAGUARDIA)	7.893.148,66	0,00	0,00	7.893.148,66	2.557.809,46	5.335.339,20
SALVAGUARDATI - LEGGE 147/2014 (SESTA SALVAGUARDIA)	6.316.340,28	0,00	0,00	6.316.340,28	0,00	6.316.340,28
SOMMA AGGIUNTIVA ART.5 C.1-4 L. N. 127/2007	119.421,97	0,00	0,00	119.421,97	126.602,41	-7.180,44

2015

Gestione n. 2

TOTALIZZAZIONE PERIODI ASSICURATIVI - D. LGS. 42/2006	12.520.723,46	0,00	0,00	12.520.723,46	10.111.464,55	2.409.258,91
RATE DI PENSIONE CONNESSE AI PENSIONAMENTI EDITORIA	5.639.419,09	0,00	0,00	5.639.419,09	4.852.235,64	787.183,45
SALVAGUARDATI - ART.22, COMMA 1 LEGGE 135/2012 (SECONDA SALVAGUARDIA)	5.206.518,91	0,00	0,00	5.206.518,91	2.663.000,00	2.543.518,91
SALVAGUARDATI - ART. 11 DECRETO LEGGE 102/2013 - CONVERTITO, CON MODIFICAZIONI, NELLA LEGGE 124/2013 (QUARTA SALVAGUARDIA)	1.122.300,42	0,00	0,00	1.122.300,42	1.119.929,65	2.370,77
<b>TOTALE A CARICO GPT E GIAS (B)</b>	<b>119.898.283,92</b>	<b>0,00</b>	<b>0,00</b>	<b>119.898.283,92</b>	<b>94.945.415,04</b>	<b>24.952.868,88</b>
<b>SPESE PER PRESTAZIONI ISTITUZIONALI (A+B)</b>	<b>5.718.549.028,23</b>	<b>700.000,00</b>	<b>471.000,00</b>	<b>5.718.320.028,23</b>	<b>5.730.626.538,85</b>	<b>-12.306.510,62</b>

Gestione n. 2

2015

Allegato B3/5

## TRASFERIMENTI PASSIVI

DESCRIZIONE	CONSUNTIVO 2015	CONSUNTIVO 2014	VARIAZIONI
CONTRIBUZIONE A FAVORE DEGLI ENTI DI PATRONATO E DI ASSISTENZA SOCIALE	3.319.732,47	3.806.947,36	-487.214,89
TRASFERIMENTI PER FINANZIAMENTO DELLA COMMISSIONE DI VIGILANZA SUI FONDI PENSIONE AI SENSI DELL'ART. 59, C. 39, LEGGE N. 449/1997	213.276,17	211.540,87	1.735,30
VALORI PER LA COPERTURA DEI PERIODI ASSICURATIVI TRASFERITI AD ALTRI ENTI DI PREVIDENZA	5.802.837,01	11.148.078,26	-5.345.241,25
<b>TOTALE</b>	<b>9.335.845,65</b>	<b>15.166.566,49</b>	<b>-5.830.720,84</b>



2015

Gestione n. 2

Allegato B3/6

## GESTIONE INVESTIMENTI PATRIMONIALE - EX INPDAI

Codice Conto	Denominazione conto	Consuntivo 2015	Consuntivo 2014	Variazioni
<b>B</b>	<b>COSTO DELLA PRODUZIONE</b>			
B. 06	COSTI PER ACQUISTO MATERIE PRIME, SUSSIDIARIE, CONSUMO E MERCI			
B. 06 B	SPESE PER ACQUISTO BENI DI CONSUMO E SERVIZI			
	SPESE IMPEGNATE NELL'ESERCIZIO			
	Compenso per la gestione del patrimonio non cartolarizzato ex inpdai	-142.720,78	-179.999,91	37.279,13
	Fondo pensioni lavoratori dipendenti (ex inpdai) stabili non cartolarizzati altre spese	0,00	0,00	0,00
	Premi di assicurazione per gli stabili da reddito non cartolarizzati ex inpdai	0,00	-38.062,50	38.062,50
	Recupero di spese per la conduzione degli stabili da reddito	1.944.816,62	0,00	1.944.816,62
	Stabili da reddito non cartolarizzati ex inpdai	-38.062,50	0,00	-38.062,50
	<b>TOTALE COSTI PER ACQUISTO MATERIE PRIME, SUSSIDIARIE, CONSUMO E MERCI</b>	<b>1.764.033,34</b>	<b>-218.062,41</b>	<b>1.982.095,75</b>
B. 10	AMMORTAMENTI E SVALUTAZIONI			
B. 10 B	AMMORTAMENTI IMMOBILIZZAZIONI MATERIALI			
	QUOTE DI AMMORTAMENTO DELL'ESERCIZIO			
	Ammortamento immobili	-19.973.022,74	-19.959.061,06	-13.961,68
	<b>TOTALE AMMORTAMENTI E SVALUTAZIONI</b>	<b>-19.973.022,74</b>	<b>-19.959.061,06</b>	<b>-13.961,68</b>
B. 14	ONERI DIVERSI DI GESTIONE			
	SPESE IMPEGNATE NELL'ESERCIZIO			
	Compensi per l'attività di gestione e vendita del patrimonio immobiliare del soppresso i.n.p.d.a.i.	0,00	0,00	0,00
	Compensi per l'attività di vendita del patrimonio immobiliare del soppresso inpdai	-5.973.828,74	-5.718.591,98	-255.236,76
	Ici/imu ex inpdai	-13.152.317,00	-12.440.567,00	-711.750,00
	Imposta municipale propria (imu) e tributo per i servizi indivisibili (tasi)	-1.799.113,00	-2.200.452,00	401.339,00
	Oneri condominiali e/o consortili connessi al patrimonio immobiliare del soppresso inpdai	-6.000.000,00	-3.000.000,00	-3.000.000,00
	Oneri e/o spese legali connesse al patrimonio immobiliare del soppresso i.n.p.d.a.i.	0,00	0,00	0,00
	Oneri e/o spese legali connesse al patrimonio immobiliare del soppresso inpdai	-412.186,11	-17.648,39	-394.537,72
	Oneri manutentivi straordinari connessi al patrimonio immobiliare del soppresso i.n.p.d.a.i.	0,00	0,00	0,00
	Oneri manutentivi straordinari connessi al patrimonio immobiliare del soppresso inpdai	-810.000,00	-1.445.388,95	635.388,95
	Oneri per il trasferimento allo stato delle economie derivanti dalla riduzione degli stanziamenti relativi a spese di amministrazione	-462.403,91	-335.164,25	-127.239,66
	Premi assicurativi relativi al patrimonio immobiliare ex inpdai	0,00	-289.899,23	289.899,23
	Retribuzione ed oneri riflessi per i portieri in servizio presso gli immobili del soppresso i.n.p.d.a.i.	0,00	0,00	0,00
	Retribuzione ed oneri riflessi per i portieri in servizio presso gli immobili del soppresso inpdai	-1.362.927,59	-1.205.719,59	-157.208,00
	Spese di amministrazione	-2.254.810,00	-2.123.397,00	-131.413,00
	Tributi diversi ex inpdai	-987,93	0,00	-987,93
	ASSEGNAZIONI A FONDI E ACCANTONAMENTI VARI			
	Assegnazione fondo liquidazione fine rapporto portieri e pulitori stabili da reddito	-82.737,27	-82.413,83	-323,44

Gestione n. 2

2015

		<b>TOTALE ONERI DIVERSI DI GESTIONE</b>	<b>-32.311.311,55</b>	<b>-28.859.242,22</b>	<b>-3.452.069,33</b>
		<b>TOTALE COSTO DELLA PRODUZIONE</b>	<b>-50.520.300,95</b>	<b>-49.036.365,69</b>	<b>-1.483.935,26</b>
<b>C</b>		<b>PROVENTI E ONERI FINANZIARI</b>			
C. 16		ALTRI PROVENTI FINANZIARI			
		ENTRATE ACCERTATE NELL'ESERCIZIO			
		Affitto di immobili	5.746.798,61	2.389.764,42	3.357.034,19
		Interessi attivi diversi (su somme accreditate agli ooeo su valori di riscatto ai fini previdenziali per personale dipendente, su somme accreditate dallo scau, ecc.)	0,00	803,57	-803,57
		Interessi sui mutui edilizi concessi al personale dipendente ai sensi art. 59 del dpr n. 509/1979	197.838,47	140.383,00	57.455,47
		Interessi sui mutui e sulle annualità di stato	0,00	4.421,68	-4.421,68
		Proventi derivanti dalla gestione del patrimonio immobiliare da reddito	2.153.601,23	5.985.583,17	-3.831.981,94
		<b>TOTALE ALTRI PROVENTI FINANZIARI</b>	<b>8.098.238,31</b>	<b>8.520.955,84</b>	<b>-422.717,53</b>
		<b>TOTALE PROVENTI E ONERI FINANZIARI</b>	<b>8.098.238,31</b>	<b>8.520.955,84</b>	<b>-422.717,53</b>
<b>F</b>		<b>IMPOSTE DELL'ESERCIZIO</b>			
F. 01		IMPOSTE DELL'ESERCIZIO			
		SPESE IMPEGNATE NELL'ESERCIZIO			
		Irpeg su operazioni commerciali ed altri oneri tributari	-102.100,13	-81.876,70	-20.223,43
		ASSEGNAZIONI AL FONDO IMPOSTE			
		Assegnazione al fondo imposte	-5.442.272,00	-8.696.733,00	3.254.461,00
		<b>TOTALE IMPOSTE DELL'ESERCIZIO</b>	<b>-5.544.372,13</b>	<b>-8.778.609,70</b>	<b>3.234.237,57</b>
		<b>TOTALE IMPOSTE DELL'ESERCIZIO</b>	<b>-5.544.372,13</b>	<b>-8.778.609,70</b>	<b>3.234.237,57</b>
		<b>AVANZO ECONOMICO / DISAVANZO ECONOMICO</b>	<b>-47.966.434,77</b>	<b>-49.294.019,55</b>	<b>1.327.584,78</b>

2015

Gestione n. 2

Allegato B3/6 BIS

## GESTIONE PATRIMONIALE IGEI

DESCRIZIONE	CONSUNTIVO 2015	CONSUNTIVO 2014	VARIAZIONI
<b>PROVENTI:</b>			
- Affitti	7.582.580,08	17.279.499,62	-9.696.919,54
- Recupero di spese varie di custodia	273.527,01	600.950,58	-327.423,57
- Recupero di spese varie di gestione	1.860.650,23	3.485.055,73	-1.624.405,50
- Recupero imposta di registro	55.294,00	51.851,16	3.442,84
- Rimborso risarcimento danni assicurazione	0,00	5.041,36	-5.041,36
- Entrate varie	39.783,38	96.020,02	-56.236,64
- Recupero oneri condominiali	0,00	0,00	0,00
<b>TOTALE PROVENTI</b>	<b>9.811.834,70</b>	<b>21.518.418,47</b>	<b>-11.706.583,77</b>
<b>SPESE:</b>			
- Spese di manutenzione forfettaria	241.727,47	261.811,13	-20.083,66
- Spese di conduzione	984.120,72	3.150.880,20	-2.166.759,48
- Spese condominiali di proprietà	1.148.413,11	1.559.134,15	-410.721,04
- Spese varie	130.299,41	537.230,54	-406.931,13
- Indennità d'avviamento commerciale immobili	0,00	0,00	0,00
- Eccedenza reddito garantito	2.242.940,96	3.545.612,56	-1.302.671,60
- Tributi	56.166,43	314.166,69	-258.000,26
- Spese registrazione contratti d'affitto	131.514,54	193.887,70	-62.373,16
- Interessi su depositi cauzionali	4.753,20	37.618,66	-32.865,46
- Spese condominiali da recuperare	1.148.941,61	3.302.683,64	-2.153.742,03
- Spese di manutenzione recuperabili	527.161,66	521.971,71	5.189,95
- Rimborso canoni d'affitto	0,00	14.280,68	-14.280,68
- Attività professionali	0,00	1.647,00	-1.647,00
- Spese di assicurazione	0,00	59.578,00	-59.578,00
- Spese legali	1.042.194,36	2.032.332,64	-990.138,28
<b>TOTALE SPESE</b>	<b>7.658.233</b>	<b>15.532.835</b>	<b>-7.874.602</b>
<b>UTILE(+)/ PERDITA(-)</b>	<b>2.153.601,23</b>	<b>5.985.583,17</b>	<b>-3.831.981,94</b>

Gestione n. 2

2015

## FONDO PENSIONI LAVORATORI DIPENDENTI AL NETTO DELLE CONTABILITA'

Allegato A4

## FONDO PENSIONI LAVORATORI DIPENDENTI AL NETTO DELLE CONTABILITA' SEPARATE

## SITUAZIONE PATRIMONIALE AL 31 DICEMBRE 2015

ATTIVO				
Codice Conto	Denominazione conto	Consistenza al 31/12/2015	Consistenza al 31/12/2014	Variazioni
<b>B</b>	<b>IMMOBILIZZAZIONI</b>			
II	Immobilizzazioni materiali			
1	Terreni e fabbricati			
	Quota di partecipazione all'acquisizione di immobili strumentali adibiti ad uffici	20.159.246,81	20.142.208,85	17.037,96
	<b>TOTALE</b>	<b>20.159.246,81</b>	<b>20.142.208,85</b>	<b>17.037,96</b>
	<b>TOTALE IMMOBILIZZAZIONI</b>	<b>20.159.246,81</b>	<b>20.142.208,85</b>	<b>17.037,96</b>
<b>C</b>	<b>ATTIVO CIRCOLANTE</b>			
II	Residui attivi			
2	Crediti verso iscritti, soci e terzi			
	Crediti per aliquote contributive a carico dei datori di lavoro e/o degli iscritti	45.112.153.738,70	42.912.911.381,10	2.199.242.357,60
	Crediti per poste correttive e compensative di spese correnti	1.175.564.580,61	1.121.193.867,54	54.370.713,07
	Crediti verso iscritti soci e terzi per entrate non classificabili in altre voci	222.528.173,48	222.292.703,02	235.470,46
	Fondo svalutazione crediti contributivi	-29.486.930.171,88	-22.732.658.398,24	-6.754.271.773,64
	Fondo svalutazione crediti per prestazioni da recuperare	-529.004.061,27	-504.537.240,39	-24.466.820,88
4	Crediti verso lo Stato ed altri soggetti pubblici			
	Crediti per trasferimenti da parte delle Regioni	565.771.726,05	565.771.726,05	0,00
	Crediti per trasferimenti da parte di altri Enti del settore pubblico	166.547.680,39	166.547.680,39	0,00
	<b>TOTALE</b>	<b>17.226.631.666,08</b>	<b>21.751.521.719,47</b>	<b>-4.524.890.053,39</b>
IV	Disponibilità liquide			
3	Denaro e valori in cassa			
	Rapporti diretti di c/c verso la contabilità separata ex fondo Telefonici	6.903.463.321,26	5.598.076.808,38	1.305.386.512,88
	Rapporti diretti di c/c verso la contabilità separata ex fondo Trasporti	20.271.650.216,73	19.209.354.666,75	1.062.295.549,98
	Rapporti diretti di c/c verso la contabilità separata ex fondo Elettrici	30.021.079.580,96	28.153.630.484,70	1.867.449.096,26
	Rapporti diretti di c/c verso la contabilità separata ex fondo INPDAI	35.203.412.862,04	31.335.479.124,76	3.867.933.737,28
	<b>TOTALE</b>	<b>92.399.605.980,99</b>	<b>84.296.541.084,59</b>	<b>8.103.064.896,40</b>
	<b>TOTALE ATTIVO CIRCOLANTE</b>	<b>109.626.237.647,07</b>	<b>106.048.062.804,06</b>	<b>3.578.174.843,01</b>
<b>D</b>	<b>RATEI E RISCONTI</b>			
I	Ratei e Risconti			
1	Ratei attivi			
	Ratei attivi	13.164.558.485,51	12.603.651.539,53	560.906.945,98
	<b>TOTALE</b>	<b>13.164.558.485,51</b>	<b>12.603.651.539,53</b>	<b>560.906.945,98</b>
	<b>TOTALE RATEI E RISCONTI</b>	<b>13.164.558.485,51</b>	<b>12.603.651.539,53</b>	<b>560.906.945,98</b>
	<b>TOTALE ATTIVO</b>	<b>122.810.955.379,39</b>	<b>118.671.856.552,44</b>	<b>4.139.098.826,95</b>

2015

Gestione n. 2

PASSIVO				
Codice Conto	Denominazione conto	Consistenza al 31/12/2015	Consistenza al 31/12/2014	Variazioni
<b>A</b>	<b>PATRIMONIO NETTO</b>			
II	Riserve obbligatorie e derivanti da legge			
1	Riserve obbligatorie e derivanti da legge			
	Riserve obbligatorie	54.561.296.824,10	51.807.336.105,87	2.753.960.718,23
	<b>TOTALE</b>	<b>54.561.296.824,10</b>	<b>51.807.336.105,87</b>	<b>2.753.960.718,23</b>
VIII	Avanzi (Disavanzi) economici portati a nuovo			
1	Avanzi (Disavanzi) economici portati a nuovo			
	Disavanzo economico esercizi precedenti	-99.392.607.955,62	-97.252.338.864,29	-2.140.269.091,33
	<b>TOTALE</b>	<b>-99.392.607.955,62</b>	<b>-97.252.338.864,29</b>	<b>-2.140.269.091,33</b>
IX	Avanzo (Disavanzo) economico d'esercizio			
1	Avanzo (Disavanzo) economico d'esercizio			
	Avanzo di esercizio	0,00	0,00	0,00
	Disavanzo economico d'esercizio	-3.310.117.730,27	-2.140.269.091,33	-1.169.848.638,94
	<b>TOTALE</b>	<b>-3.310.117.730,27</b>	<b>-2.140.269.091,33</b>	<b>-1.169.848.638,94</b>
	<b>TOTALE PATRIMONIO NETTO</b>	<b>-48.141.428.861,79</b>	<b>-47.585.271.849,75</b>	<b>-556.157.012,04</b>
<b>C</b>	<b>FONDI PER RISCHI ED ONERI</b>			
I	Fondi per Rischi ed oneri			
3	per altri rischi e oneri futuri			
	Fondi speciali di previdenza trasferiti da Istituto Nazionale Assicurazioni (Ina SpA) Art. 70 della Legge 144/1999	53.668.523,05	53.675.262,93	-6.739,88
	Fondo accantonamento art. 39 L. 153/69	4.745.612,86	4.745.612,86	0,00
	Somme accantonate per la copertura degli oneri L. 336/70 e L. 824/71	159.396,15	201.112,42	-41.716,27
	<b>TOTALE</b>	<b>58.573.532,06</b>	<b>58.621.988,21</b>	<b>-48.456,15</b>
	<b>TOTALE FONDI PER RISCHI ED ONERI</b>	<b>58.573.532,06</b>	<b>58.621.988,21</b>	<b>-48.456,15</b>
<b>E</b>	<b>DEBITI</b>			
I	Debiti			
9	Debiti verso istituti di previdenza e sicurezza sociale			
	Debiti verso Istituti di previdenza per oneri finanziari	3.850,58	3.850,58	0,00
10	Debiti verso iscritti, soci e terzi per prestazioni dovute			
	Debiti per le spese per prestazioni istituzionali	1.966.355.104,67	1.645.635.263,38	320.719.841,29
11	Debiti verso lo Stato ed altri soggetti pubblici			
	Debiti per trasferimenti passivi allo Stato e ad altri soggetti pubblici	198.834.727,91	184.433.159,27	14.401.568,64
12	Debiti diversi			
	Debiti diversi	63.115,46	63.115,46	0,00
	Debiti per oneri finanziari	1.268.055.930,94	1.268.055.930,94	0,00
	Debiti per poste correttive e compensative di entrate correnti	9.663.748,17	14.010.107,09	-4.346.358,92
	Debito verso la gestione per la regolazione dei rapporti debitori verso lo Stato per anticipazioni sul fabbisogno finanziario	28.755.241.458,18	26.420.150.352,48	2.335.091.105,70
	Rapporti diretti di c/c tra gestioni e tra le gestioni e le separate contabilità	138.462.487.773,21	136.467.148.634,78	1.995.339.138,43
	<b>TOTALE</b>	<b>170.660.705.709,12</b>	<b>165.999.500.413,98</b>	<b>4.661.205.295,14</b>
	<b>TOTALE DEBITI</b>	<b>170.660.705.709,12</b>	<b>165.999.500.413,98</b>	<b>4.661.205.295,14</b>
<b>F</b>	<b>RATEI E RISCOINTI</b>			
I	Ratei e Riscointi			
1	Ratei passivi			

Gestione n. 2

2015

	Ratei passivi	233.105.000,00	199.006.000,00	34.099.000,00
	<b>TOTALE</b>	<b>233.105.000,00</b>	<b>199.006.000,00</b>	<b>34.099.000,00</b>
	<b>TOTALE RATEI E RISCONTI</b>	<b>233.105.000,00</b>	<b>199.006.000,00</b>	<b>34.099.000,00</b>
	<b>TOTALE PASSIVO</b>	<b>122.810.955.379,39</b>	<b>118.671.856.552,44</b>	<b>4.139.098.826,95</b>

2015

Gestione n. 2

Allegato B4

## FONDO PENSIONI LAVORATORI DIPENDENTI AL NETTO DELLE CONTABILITA' SEPARATE

## CONTO ECONOMICO DELL'ANNO 2015

Codice Conto	Denominazione conto	Consuntivo 2015	Consuntivo 2014	Variazioni
<b>A</b>	<b>VALORE DELLA PRODUZIONE</b>			
A. 01	PROVENTI E CORRISPETTIVI PER LA PRODUZIONE DELLE PRESTAZIONI E/O SERVIZI			
	ENTRATE ACCERTATE NELL'ESERCIZIO			
	Aliquote contributive a carico dei datori di lavoro e/o degli iscritti	94.187.204.198,59	91.512.865.905,13	2.674.338.293,46
	Poste correttive e compensative di entrate correnti per proventi e corrispettivi derivanti dalla vendita di beni e/o prestazione di servizi	-20.767.459,64	-23.407.118,67	2.639.659,03
	Quote di partecipazione degli iscritti all'onere di specifiche gestioni	433.259.260,57	422.051.760,91	11.207.499,66
	RETTIFICA DELLE ENTRATE ACCERTATE NELL'ESERCIZIO CON I MOVIMENTI DEI RATEI E DEI RISCONTI			
	Contributi a carico dei datori di lavoro e/o degli iscritti (Ratei attivi finali)	13.164.558.485,51	12.603.651.539,53	560.906.945,98
	Contributi a carico dei datori di lavoro e/o degli iscritti (Ratei attivi iniziali)	-12.603.651.539,53	-12.505.676.986,39	-97.974.553,14
	<b>TOTALE PROVENTI E CORRISPETTIVI PER LA PRODUZIONE DELLE PRESTAZIONI E/O SERVIZI</b>	<b>95.160.602.945,50</b>	<b>92.009.485.100,51</b>	<b>3.151.117.844,99</b>
A. 05	ALTRI RICAVI E PROVENTI			
	ENTRATE ACCERTATE NELL'ESERCIZIO			
	Contributi per pensionamenti anticipati	1.313.119,75	5.346.248,09	-4.033.128,34
	Contributo di solidarietà - Art. 25 L. 41/1986	11.140.815,00	11.011.548,00	129.267,00
	Entrate non classificabili in altre voci	162.261.043,29	190.265.188,24	-28.004.144,95
	Recupero del contributo in conto interessi sui mutui concessi ai conduttori per l'acquisto degli immobili dell'istituto (Investimenti unitari) ai sensi dell'art.6, comma 9, del D.LGS. n.104/1996	1.561,97	1.964,98	-403,01
	Trasferimenti da GIAS	5.060.869.078,77	5.787.782.412,50	-726.913.333,73
	Trasferimenti da parte delle Regioni	0,00	0,00	0,00
	Trasferimenti da parte di altri Enti del settore pubblico	1.808.430,97	18.862.118,26	-17.053.687,29
	Valori di copertura di periodi assicurativi	9.078.146.762,45	10.171.411.778,40	-1.093.265.015,95
	<b>TOTALE ALTRI RICAVI E PROVENTI</b>	<b>14.315.540.812,20</b>	<b>16.184.681.258,47</b>	<b>-1.869.140.446,27</b>
	<b>TOTALE VALORE DELLA PRODUZIONE</b>	<b>109.476.143.757,70</b>	<b>108.194.166.358,98</b>	<b>1.281.977.398,72</b>
<b>B</b>	<b>COSTO DELLA PRODUZIONE</b>			
B. 06	COSTI PER ACQUISTO MATERIE PRIME, SUSSIDIARIE, CONSUMO E MERCI			
B. 06 A	PRESTAZIONI ISTITUZIONALI			
	SPESE IMPEGNATE NELL'ESERCIZIO			
	Oneri gestione casa di riposo di Camogli	-897.508,37	-1.367.428,15	469.919,78
	Oneri prestazioni economiche e accessorie connessi alla prevenzione e cura invalidità	-3.569.016,10	-3.487.597,79	-81.418,31
	Poste correttive e compensative di spese correnti per prestazioni istituzionali	883.550.939,96	823.642.811,25	59.908.128,71
	Spese per prestazioni	-99.393.196.121,91	-99.897.081.734,27	503.885.612,36
	RETTIFICA DELLE SPESE IMPEGNATE NELL'ESERCIZIO CON I MOVIMENTI DEI RATEI, DEI RISCONTI E DELLE RIMANENZE			
	Spese per prestazioni istituzionali (Ratei passivi finali)	-233.105.000,00	-199.006.000,00	-34.099.000,00
	Spese per prestazioni istituzionali (Ratei passivi iniziali)	199.006.000,00	265.664.266,08	-66.658.266,08

Gestione n. 2

2015

	<b>TOTALE COSTI PER ACQUISTO MATERIE PRIME, SUSSIDIARIE, CONSUMO E MERCI</b>	<b>-98.548.210.706,42</b>	<b>-99.011.635.682,88</b>	<b>463.424.976,46</b>
B. 10	AMMORTAMENTI E SVALUTAZIONI			
B. 10 D	SVALUTAZIONE DEI CREDITI COMPRESI NELL'ATTIVO CIRCOLANTE			
	ASSEGNAZIONI A FONDI E ACCANTONAMENTI VARI			
	Svalutazione crediti contributivi	-6.923.060.079,80	-2.307.638.255,57	-4.615.421.824,23
	Svalutazione crediti per prestazioni da recuperare	-49.341.201,71	-93.397.736,71	44.056.535,00
	<b>TOTALE AMMORTAMENTI E SVALUTAZIONI</b>	<b>-6.972.401.281,51</b>	<b>-2.401.035.992,28</b>	<b>-4.571.365.289,23</b>
B. 13	ACCANTONAMENTI AI FONDI PER ONERI			
	QUOTE DI ACCANTONAMENTO DELL'ESERCIZIO			
	Assegnazioni e prelievi da riserve tecniche e fondi per la copertura di oneri futuri	48.456,15	103.413,21	-54.957,06
	<b>TOTALE ACCANTONAMENTI AI FONDI PER ONERI</b>	<b>48.456,15</b>	<b>103.413,21</b>	<b>-54.957,06</b>
B. 14	ONERI DIVERSI DI GESTIONE			
	SPESE IMPEGNATE NELL'ESERCIZIO			
	Concorso del F.P.L.D. alla gestione minatori Art. 8 Legge 5/1960	-12.315.319,24	-12.345.426,44	30.107,20
	Oneri per il trasferimento allo Stato delle economie derivanti dalla riduzione degli stanziamenti relativi a spese di amministrazione	-229.926.835,33	-186.460.254,91	-43.466.580,42
	Spese di amministrazione	-1.094.342.273,73	-1.164.433.671,11	70.091.397,38
	Spese non classificabili in altre voci	-19.586.880,03	-23.781.493,91	4.194.613,88
	Trasferimenti passivi	-575.060.431,41	-591.244.375,56	16.183.944,15
	Valori di copertura di periodi assicurativi	-2.694.347.880,08	-4.276.235.230,69	1.581.887.350,61
	<b>TOTALE ONERI DIVERSI DI GESTIONE</b>	<b>-4.625.579.619,82</b>	<b>-6.254.500.452,62</b>	<b>1.628.920.832,80</b>
	<b>TOTALE COSTO DELLA PRODUZIONE</b>	<b>-110.146.143.151,60</b>	<b>-107.667.068.714,57</b>	<b>-2.479.074.437,03</b>
	<b>DIFFERENZA TRA VALORI E COSTI DELLA PRODUZIONE (A) + (-B)</b>	<b>-669.999.393,9</b>	<b>527.097.644,41</b>	<b>-1.197.097.038,31</b>
<b>C</b>	<b>PROVENTI E ONERI FINANZIARI</b>			
C. 16	ALTRI PROVENTI FINANZIARI			
	ENTRATE ACCERTATE NELL'ESERCIZIO			
	Redditi e proventi patrimoniali	40.288.435,70	1.061.317,77	39.227.117,93
	<b>TOTALE ALTRI PROVENTI FINANZIARI</b>	<b>40.288.435,70</b>	<b>1.061.317,77</b>	<b>39.227.117,93</b>
C. 17	INTERESSI PASSIVI ED ALTRI ONERI FINANZIARI			
	SPESE IMPEGNATE NELL'ESERCIZIO			
	Oneri finanziari	-4.630.467,64	-5.142.666,91	512.199,27
	<b>TOTALE INTERESSI PASSIVI ED ALTRI ONERI FINANZIARI</b>	<b>-4.630.467,64</b>	<b>-5.142.666,91</b>	<b>512.199,27</b>
	<b>TOTALE PROVENTI E ONERI FINANZIARI</b>	<b>35.657.968,06</b>	<b>-4.081.349,14</b>	<b>39.739.317,20</b>
<b>E</b>	<b>PROVENTI E ONERI STRAORDINARI</b>			
E. 20	PROVENTI STRAORDINARI			
	PROVENTI STRAORDINARI DELL'ESERCIZIO			
	Plusvalore titoli	0,00	732.868,45	-732.868,45
	<b>TOTALE PROVENTI STRAORDINARI</b>	<b>0,00</b>	<b>732.868,45</b>	<b>-732.868,45</b>
E. 22	SOPRAVVENIENZE ATTIVE ED INSUSSISTENZE DEL PASSIVO DERIVANTI DALLA GESTIONE DEI RESIDUI			
	SOPRAVVENIENZE ATTIVE ED INSUSSISTENZE DEL PASSIVO DERIVANTI DALLA GESTIONE DEI RESIDUI			
	Eliminazione residui passivi	118.178.011,59	0,00	118.178.011,59
	Riaccertamento di residui attivi	21.129,63	52.959,82	-31.830,19



2015

Gestione n. 2

		<b>TOTALE SOPRAVVENIENZE ATTIVE ED INSUSSISTENZE DEL PASSIVO DERIVANTI DALLA GESTIONE DEI RESIDUI</b>	<b>118.199.141,22</b>	<b>52.959,82</b>	<b>118.146.181,40</b>
E. 23		SOPRAVVENIENZE PASSIVE ED INSUSSISTENZE DELL'ATTIVO DERIVANTI DALLA GESTIONE DEI RESIDUI			
		SOPRAVVENIENZE PASSIVE ED INSUSSISTENZE DELL'ATTIVO DERIVANTI DALLA GESTIONE DEI RESIDUI			
		Eliminazione residui attivi	-195.420.109,33	-447.371.962,32	251.951.852,99
		Prelievo dal Fondo svalutazione crediti contributivi	168.788.306,16	358.104.594,61	-189.316.288,45
		Prelievo dal Fondo svalutazione crediti per prestazioni da recuperare	24.874.380,83	83.766.837,91	-58.892.457,08
		<b>TOTALE SOPRAVVENIENZE PASSIVE ED INSUSSISTENZE DELL'ATTIVO DERIVANTI DALLA GESTIONE DEI RESIDUI</b>	<b>-1.757.422,34</b>	<b>-5.500.529,80</b>	<b>3.743.107,46</b>
		<b>TOTALE PROVENTI E ONERI STRAORDINARI</b>	<b>116.441.718,88</b>	<b>-4.714.701,53</b>	<b>121.156.420,41</b>
		<b>RISULTATO PRIMA DELLE IMPOSTE (A) + (-B) + (-C) + (-D) + (E)</b>	<b>-517.899.706,96</b>	<b>518.301.593,74</b>	<b>-1.036.201.300,7</b>
<b>F</b>		<b>IMPOSTE DELL'ESERCIZIO</b>			
F. 01		IMPOSTE DELL'ESERCIZIO			
		SPESE IMPEGNATE NELL'ESERCIZIO			
		IRPEG su operazioni commerciali ed altri oneri tributari	-38.257.305,08	-33.242.663,29	-5.014.641,79
		<b>TOTALE IMPOSTE DELL'ESERCIZIO</b>	<b>-38.257.305,08</b>	<b>-33.242.663,29</b>	<b>-5.014.641,79</b>
		<b>TOTALE IMPOSTE DELL'ESERCIZIO</b>	<b>-38.257.305,08</b>	<b>-33.242.663,29</b>	<b>-5.014.641,79</b>
<b>G</b>		<b>RISULTATO D'ESERCIZIO</b>			
G. 01		ASSEGNAZIONI E PRELIEVI DA RISERVE LEGALI			
		ASSEGNAZIONI E PRELIEVI DA RISERVE LEGALI			
		Assegnazione alle riserve legali	-2.753.960.718,23	-2.625.328.021,78	-128.632.696,45
		<b>TOTALE ASSEGNAZIONI E PRELIEVI DA RISERVE LEGALI</b>	<b>-2.753.960.718,23</b>	<b>-2.625.328.021,78</b>	<b>-128.632.696,45</b>
		<b>AVANZO ECONOMICO / DISAVANZO ECONOMICO</b>	<b>-3.310.117.730,27</b>	<b>-2.140.269.091,33</b>	<b>-1.169.848.638,94</b>

Gestione n. 2

2015

ALLEGATI FONDO PENSIONI LAVORATORI DIPENDENTI AL NETTO DELLE CONTABILITA' SEPARATE

Allegato A4/1

## CREDITI CONTRIBUTIVI

DESCRIZIONE	CONSISTENZA al 31/12/2015	CONSISTENZA al 31/12/2014	VARIAZIONI
CONTRIBUTI PER GLI OPERAI AGRICOLI DIPENDENTI E PER I MEZZADRI E COLONI REINSERITI NELLA AGO	3.367.557.388,16	3.282.761.284,37	84.796.103,79
CONTRIBUTI PER I LAVORATORI DIPENDENTI DA AZIENDE TENUTE ALLA PRESENTAZIONE DELLE DENUNCE RENDICONTO	41.709.182.014,74	39.604.278.259,07	2.104.903.755,67
CONTRIBUTI PER I LAVORATORI DOMESTICI	27.907.192,89	18.362.871,29	9.544.321,60
VALORI CAPITALI E INTERESSI PER LA COPERTURA DEGLI ONERI A CARICO DELLE GESTIONI PENSIONISTICHE, DERIVANTI DALL'APPLICAZIONE DELLE LEGGI N. 336/1970 E N. 824/1971 (QUOTA DELL'ESERCIZIO)	7.507.142,91	7.508.966,37	-1.823,46
<b>TOTALE</b>	<b>45.112.153.738,70</b>	<b>42.912.911.381,10</b>	<b>2.199.242.357,60</b>

Allegato A4/2

## CREDITI DIVERSI

DESCRIZIONE	CONSISTENZA al 31/12/2015	CONSISTENZA al 31/12/2014	VARIAZIONI
RECUPERO DI PRESTAZIONI PENSIONISTICHE	1.175.564.580,61	1.121.193.867,54	54.370.713,07
SANZIONI CIVILI, AMMINISTRATIVE, MULTE E AMMENDE	222.528.173,48	222.292.703,02	235.470,46
<b>TOTALE</b>	<b>1.398.092.754,09</b>	<b>1.343.486.570,56</b>	<b>54.606.183,53</b>

2015

Gestione n. 2

Allegato A4/3

## CREDITI VERSO ALTRI ENTI

DESCRIZIONE	CONSISTENZA al 31/12/2015	CONSISTENZA al 31/12/2014	VARIAZIONI
CONTRIBUTI DELLE REGIONI PER LA COPERTURA ASSICURATIVA DEGLI APPRENDISTI ARTIGIANI OCCUPATI NEI TERRITORI DELLE REGIONI A STATUTO ORDINARIO - ART. 16, LEGGE N. 845/1978	565.771.726,05	565.771.726,05	0,00
VALORI TRASFERITI DA ALTRI ENTI DI PREVIDENZA PER LA COPERTURA DI PERIODI ASSICURATIVI	166.547.680,39	166.547.680,39	0,00
<b>TOTALE</b>	<b>732.319.406,44</b>	<b>732.319.406,44</b>	<b>0,00</b>

Allegato A4/4

## RATEI ATTIVI

DESCRIZIONE	Consistenza al 31/12/2015	Consistenza al 31/12/2014	VARIAZIONI
Contributi per periodi fino al 31 dicembre relativi a denunce non pervenute entro l'esercizio	13.164.558.485,51	12.603.651.539,53	560.906.945,98
<b>TOTALE</b>	<b>13.164.558.485,51</b>	<b>12.603.651.539,53</b>	<b>560.906.945,98</b>

Gestione n. 2

2015

Allegato A4/5

## RISERVE LEGALI

DESCRIZIONE	CONSISTENZA AL 31/12/2015	CONSISTENZA AL 31/12/2014	VARIAZIONI
FONDO DI RISERVA SPECIALE - ART. 11, LEGGE N. 903/1965	54.467.125.328,20	51.713.164.609,97	2.753.960.718,23
RISERVE PROVENIENTI DALLA CESSATA ASSICURAZIONE GENERALE OBBLIGATORIA IVS.	94.171.495,90	94.171.495,90	0,00
<b>TOTALE</b>	<b>54.561.296.824,10</b>	<b>51.807.336.105,87</b>	<b>2.753.960.718,23</b>

Allegato A4/6

## DEBITI VERSO LO STATO E ALTRI SOGGETTI PUBBLICI

DESCRIZIONE	CONSISTENZA al 31/12/2015	CONSISTENZA al 31/12/2014	VARIAZIONI
CONTRIBUZIONE A FAVORE DEGLI ENTI DI PATRONATO E DI ASSISTENZA SOCIALE	182.680.611,36	180.754.137,21	1.926.474,15
SOMME GIÀ DESTINATE ALL'ASSISTENZA SANITARIA DA TRASFERIRE ALLO STATO PER FINANZIAMENTO DEL FONDO SANITARIO NAZIONALE -ART.69, LETT.B), L.833/1978	3.203.024,94	3.203.024,94	0,00
TRASFERIMENTO ALLO STATO DI SOMME GIÀ DESTINATE A ONPI - ART. 12, COMMA 3 E 4, LEGGE N. 55/1958 ART. 1 DUODECIES, LEGGEN. 641/1978	12.951.091,61	475.997,12	12.475.094,49
<b>TOTALE</b>	<b>198.834.727,91</b>	<b>184.433.159,27</b>	<b>14.401.568,64</b>

2015

Gestione n. 2

Allegato A4/6

## FONDI SPECIALI DI PREVIDENZA TRASFERITI DALL'INA S.P.A. (ART. 70, LEGGE N. 144/1999)

DESCRIZIONE	CONSISTENZA all' 1/1/2015	ASSEGNAZIONI	PRELIEVI	CONSISTENZA al 31/12/2015
FONDO SPECIALE DI PREVIDENZA PER GLI IMPIEGATI DELL'INDUSTRIA (ART.70 DELLA LEGGE N.144/1999)	52.745.898,21	-	6.739,88	52.739.158,33
FONDO SPECIALE DI PREVIDENZA PER I VIAGGIATORI E PIAZZISTI (ART.70 DELLA LEGGE N.144/1999)	820.002,18	-	-	820.002,18
FONDO SPECIALE DI PREVIDENZA PER GLI IMPIEGATI DIPENDENTI DA PROPRIETARI DI FABBRICATI (ART.70 DELLA LEGGE N.144/1999)	20.737,19	-	-	20.737,19
FONDI DI COPERTURA DELL'INDENNITA' DI LICENZIAMENTO PER I DIPENDENTI DA STUDI PROFESSIONALI, PER I DIPENDENTI DA FARMACIE E PER I FARMACISTI COLLABORATORI (ART.70 DELLA LEGGE N.144/1999)	88.625,35	-	-	88.625,35
<b>TOTALE</b>	<b>53.675.262,93</b>	<b>-</b>	<b>6.739,88</b>	<b>53.668.523,05</b>

Gestione n. 2

2015

Allegato B4/1

## CONTRIBUTI A CARICO DEI DATORI DI LAVORO E DEGLI ISCRITTI

DESCRIZIONE	CONSUNTIVO		2015		CONSUNTIVO 2014	VARIAZIONI
	ACCERTATI NEL 2015	Rateo al 31.12.2014	Rateo al 31.12.2015	DATO ECONOMICO		
CONTRIBUTI ORDINARI	93.831.560.723,72	12.562.195.539,53	13.118.587.485,51	94.387.952.669,70	91.279.297.457,82	3.108.655.211,88
CONTRIBUTO DI SOLIDARIETÀ SU SOMME DESTINATE A FINALITÀ DIVERSE DALLA PREVIDENZA COMPLEMENTARE (ART. 9-BIS, D.L. 103/91, CONV.CON L. 166/91)	150.099.583,80	18.713.000,00	20.120.000,00	151.506.583,80	145.210.972,93	6.295.610,87
CONTRIBUTO DI SOLIDARIETÀ SU SOMME DESTINATE ALLA PREVIDENZA COMPLEMENTARE (ART. 9-BIS, D.L. 103/91, CONV. CON L. 166/91)	205.543.891,07	22.743.000,00	25.851.000,00	208.651.891,07	186.330.848,62	22.321.042,45
CONTRIBUTI, RISERVE E VALORI CAPITALI PROVENIENTI DA ENTI E ORGANISMI ESTERI	0,00	0,00	0,00	0,00	1.178,90	-1.178,90
<b>TOTALE</b>	<b>94.187.204.198,59</b>	<b>12.603.651.539,53</b>	<b>13.164.558.485,51</b>	<b>94.748.111.144,57</b>	<b>91.610.840.458,27</b>	<b>3.137.270.686,30</b>

Allegato B4/2

## QUOTE DI PARTECIPAZIONE DEGLI ISCRITTI

DESCRIZIONE	CONSUNTIVO 2015	CONSUNTIVO 2014	VARIAZIONI
CONTRIBUTI PER LA PROSECUZIONE VOLONTARIA	145.035.067,60	137.413.776,82	7.621.290,78
CONTRIBUTO DI SOLIDARIETÀ (ART. 1, CO. 486, L. 147/2013)	13.984.588,43	10.528.870,89	3.455.717,54
PROVENTI PER DIVIETO DI CUMULO TRA PENSIONI E REDDITI DA LAVORO	109.014.012,56	112.954.868,12	-3.940.855,56
RISERVE, VALORI CAPITALI E DI RISCATTO A FINI PENSIONISTICHE	165.225.591,98	161.154.112,20	4.071.479,78
PROVENTI CONNESSI CON ESTENSIONE DEL REGIME DI TOTALE CUMULABILITÀ PENSIONE DI ANZIANITÀ CON REDDITI DA LAVORO - ART. 44, C. 2, L. 289/2002	0,00	1,32	-1,32
PROVENTI A SANATORIA PERIODI DI TOTALE O PARZIALE INCUMULABILITÀ DALLA PENSIONE CON I REDDITI DA LAVORO - ART. 44, C. 3, LEGGE N. 289/2002	0,00	131,56	-131,56
<b>TOTALE</b>	<b>433.259.260,57</b>	<b>422.051.760,91</b>	<b>11.207.499,66</b>

Allegato B4/3

2015

Gestione n. 2

## POSTE CORRETTIVE E COMPENSATIVE DELLE ENTRATE CORRENTI

DESCRIZIONE	CONSUNTIVO 2015	CONSUNTIVO 2014	VARIAZIONI
RIMBORSO DI CONTRIBUTI	19.863.679,87	22.295.330,85	-2.431.650,98
RIMBORSO DI PROVENTI A SANATORIA DEI PERIODI DI TOTALE O PARZIALE INCUMULABILITÀ DELLA PENSIONE CON I REDDITI DA LAVORO DI CUI ALL'ART. 44, C. 3, LEGGE N. 289/2002	0,00	8.152,57	-8.152,57
RIMBORSO DI PROVENTI CONNESSI CON L'ESTENSIONE DEL REGIME DI TOTALE CUMULABILITÀ DELLA PENSIONE DI ANZIANITÀ CON I REDDITI DA LAVORO DI CUI ALL'ART. 44, C. 2, LEGGE N. 289/2002	30.966,53	22.928,81	8.037,72
RIMBORSO DI PROVENTI DERIVANTI DAL DIVIETO DI CUMULO TRA PENSIONE E RETRIBUZIONE	30.248,02	17.886,41	12.361,61
RIMBORSO DI RISERVE E DI VALORI CAPITALI	842.565,22	1.062.820,03	-220.254,81
<b>TOTALE</b>	<b>20.767.459,64</b>	<b>23.407.118,67</b>	<b>-2.639.659,03</b>

Allegato B4/4

## ENTRATE NON CLASSIFICABILI IN ALTRE VOCI

DESCRIZIONE	CONSUNTIVO 2015	CONSUNTIVO 2014	VARIAZIONI
ENTRATE DIVERSE	11.970.439,19	15.247.578,75	- 3.277.139,56
INTERESSI PER LA RISCOSSIONE DILAZIONATA DEI PROVENTI DI CUI ALL'ART. 44, C. 2 E 3 DELLA LEGGE N. 289/2002	0,00	5,11	- 5,11
INTERESSI PER LA RISCOSSIONE DILAZIONATA O DIFFERITA DEI CONTRIBUTI	28.080.077,77	36.429.700,33	- 8.349.622,56
SANZIONI CIVILI, AMMINISTRATIVE, MULTE E AMMENDE	116.538.255,62	130.363.743,16	- 13.825.487,54
VALORI CAPITALI E SOMME CONNESSE RELATIVI A ONERI PER ASSEGNI DI INVALIDITÀ E PENSIONI DI INABILITÀ A SEGUITO DELL'AZIONE DI SURROGAZIONE AI SENSI DELL'ART. 14, LEGGE N. 222/1984	5.672.270,71	8.224.160,89	- 2.551.890,18
<b>TOTALE</b>	<b>162.261.043,29</b>	<b>190.265.188,24</b>	<b>- 28.004.144,95</b>

Gestione n. 2

2015

Allegato B4/5

## TRASFERIMENTI DALLA G.I.A.S. E DA ALTRE GESTIONI DELL'INPS

DESCRIZIONE	CONSUNTIVO 2015	CONSUNTIVO 2014	VARIAZIONI
Trasferimenti dalla Gestione degli interventi assistenziali e di sostegno alle gestioni previdenziali per:			
- copertura delle maggiori anzianità assicurative	1.313.119,75	5.346.248,09	-4.033.128,34
- copertura figurativa dei periodi indennizzati (11a)	3.513.846.289,71	4.000.027.153,04	-486.180.863,33
- altre coperture assicurative fiscalizzate (11b)	693.358.447,35	685.302.781,60	8.055.665,75
- copertura mancato gettito contributivo	4.312.691.474,78	5.049.820.314,73	-737.128.839,95
- copertura oneri diversi (11c)	65.486.000,00	65.486.000,00	0,00
	<b>8.586.695.331,59</b>	<b>9.805.982.497,46</b>	<b>-1.219.287.165,87</b>
Trasferimento dalla Gestione prestazioni temporanee (11d)	5.022.578.572,00	5.528.377.320,00	-505.798.748,00
Trasferimento da fondi speciali di previdenza L. 41/86 (11e)	11.140.815,00	11.011.548,00	129.267,00
Valori di copertura di periodi assicurativi	531.055.057,38	630.180.621,53	-99.125.564,15
	<b>5.564.774.444,38</b>	<b>6.169.569.489,53</b>	<b>-604.795.045,15</b>
<b>TOTALE</b>	<b>14.151.469.775,97</b>	<b>15.975.551.986,99</b>	<b>-1.824.082.211,02</b>



2015

Gestione n. 2

Allegato B4/5a

**TRASFERIMENTI DALLA G.I.A.S. E DA ALTRE GESTIONI DELL'INPS - COPERTURA FIGURATIVA DEI PERIODI INDENNIZZATI DI TRATTAMENTO SPECIALE DI DISOCCUPAZIONE, DI TRATTAMENTO D'INTEGRAZIONE SALARIALE STRAORDINARIA E PER LE PRESTAZIONI ECONOMICHE PER LA TUBERCOLOSI**

DESCRIZIONE	CONSUNTIVO 2015	CONSUNTIVO 2014	VARIAZIONI
Copertura figurativa dei periodi di godimento dell'assegno integrativo di cui all'art. 9, co. 5, l. 223/91	84.000,00	104.000,00	-20.000,00
Copertura figurativa dei trattamenti di integrazione salariale straordinaria per il personale dei partiti e movimenti politici (art. 16, d.l. 149/2013, conv. con l. 13/2014)	919.933,84	125.979,17	793.954,67
Copertura figurativa dei trattamenti di mobilità (art. 45, co. 10, l. 144/99)	0,00	611.600,00	-611.600,00
Copertura figurativa della retribuzione corrisposta per l'assistenza a soggetti con handicap in situazione di gravità di cui all'art. 4-bis, l. 53/2000 (art. 80, co. 2, l. 388/2000)	108.676.000,00	110.828.000,00	-2.152.000,00
Copertura figurativa delle indennità ai lavoratori della sanità privata, del settore petrolchimico e tessile (l. 172/2002)	2.368.084,62	4.161.435,00	-1.793.350,38
Copertura figurativa delle indennità giornaliere o post-sanatoriali	72.665.350,00	80.132.560,00	-7.467.210,00
Copertura figurativa dell'indennità "ASPI per i lavoratori sospesi" (art. 3, co. 17-18, l. 92/2012)	7.704.000,00	9.125.000,00	-1.421.000,00
Copertura figurativa dell'indennità corrisposta ai donatori di midollo osseo (art. 5, l. 52/2001)	94.800,00	136.100,00	-41.300,00
Copertura figurativa di periodi di integrazione salariale straordinaria indennizzati (art. 3, l. 164/75)	1.572.784.142,37	1.966.361.265,48	-393.577.123,11
Copertura figurativa di periodi di trattamento di integrazione salariale straordinaria indennizzati ai lavoratori dei porti (art. 8, d.m. 30012/2001, emanato ai sensi dell'art. 2, l. 248/2001)	3.536.444,14	4.222.904,15	-686.460,01
Copertura figurativa di periodi di trattamento di mobilità (art. 7, co. 9, l. 223/91)	1.383.579.100,43	1.424.687.319,31	-41.108.218,88
Copertura figurativa di periodi di trattamento speciale di disoccupazione indennizzato ai lavoratori dipendenti da aziende edili (art. 16, l. 427/75)	58.916.070,00	82.145.739,00	-23.229.669,00
Copertura figurativa di periodi eccedenti la mobilità ordinaria per le imprese sottoposte a procedure concorsuali e interessate al programma di reimpiego dei lavoratori ultracinquantenni (art. 1, co. 4, l. 127/2006)	1.147.663,27	1.664.670,86	-517.007,59
Copertura figurativa per periodi di cassa integrazione guadagni straordinaria per il personale dei vettori aerei (art. 2, co. 1, d.l. 134/2008)	16.388.424,87	33.998.330,16	-17.609.905,29
Copertura figurativa per prestazioni a sostegno della maternità e della paternità di cui agli artt. 3 e 11, l. 53/2000 e 4, co. 24, lett. a), l. 92/2012	86.679.224,57	74.168.152,07	12.511.072,50
Copertura figurativa per proroga integrazioni salariali straordinarie per crisi aziendale (art. 1, co. 1, d.l. 249/2004, conv. con l. 291/2004)	22.036.098,60	32.104.785,84	-10.068.687,24
Copertura figurativa per trattamenti corrisposti per l'assistenza alle persone portatrici di handicap di cui all'art. 33, l. 104/92 (art. 19, l. 53/2000)	175.887.000,00	173.382.000,00	2.505.000,00
Copertura figurativa dei periodi di godimento dell'indennità di disocc.non agricola per sospensione dal lavoro per crisi aziendale (art. 19, co. 1, lett. a, b, e c, D.L. 185/2008, conv. con L. 2/2009)	22.000,00	699.000,00	-677.000,00
Copertura figurativa dell'indennità a favore dei lavoratori dei territori delle province di Bologna, Modena, Ferrara, Mantova, Reggio Emilia e Rovigo colpiti da eventi sismici del 20 e 29 maggio 2012 (art. 15, co. 1, D.L. 74/2012, conv. con L. 122/2012 - artt. 2 e 3, D.l. 75719/2013)	357.953,00	1.368.312,00	-1.010.359,00
<b>TOTALE</b>	<b>3.513.846.289,71</b>	<b>4.000.027.153,04</b>	<b>-486.848.838,83</b>

Gestione n. 2

2015

Allegato B4/5b

**TRASFERIMENTI DALLA G.I.A.S. E DA ALTRE GESTIONI DELL'INPS - ALTRE COPERTURE ASSICURATIVE FISCALIZZATE E COPERTURE MINORI ENTRATE**

DESCRIZIONE	CONSUNTIVO 2015	CONSUNTIVO 2014	VARIAZIONI
CONCORSO AGLI ONERI CONSEGUENTI ALLA RICOSTITUZIONE DELLE POSIZIONI ASSICURATIVE RELATIVE A PERIODI DI LAVORO PRESTATI IN LIBIA (ART. 4, D.L. 103/91, CONV. CON L. 166/91)	50.320,36	250.285,83	-199.965,47
COPERTURA ALTRE MINORI ENTRATE CONTRIBUTIVE	351.071.008,99	340.863.573,23	10.207.435,76
COPERTURA DEGLI ONERI DERIVANTI DAGLI INTERVENTI E MISURE AGEVOLATIVE IN MATERIA DI RISCATTO DEL CORSO LEGALE DI LAUREA E PER LA TOTALIZZAZIONE DEI PERIODI CONTRIBUTIVI AI FINI PENSIONISTICI, DI CUI ALL'ART. 5, CO. 8, D.L. 81/2007, CONV. CON L. 127/2007	10.616.523,00	12.576.398,00	-1.959.875,00
COPERTURA DELLE MINORI ENTRATE CONTRIBUTIVE DERIVANTI DAGLI INTERVENTI A FAVORE DELLE IMPRESE START-UP INNOVATIVE E DEGLI INCUBATORI CERTIFICATI, DI CUI ALL'ART. 27, D.L. 179/2012, CONV. CON L. 221/2012	38.000.000,00	38.000.000,00	0,00
COPERTURA DELLE MINORI ENTRATE DERIVANTI DALL'ATTRIBUZIONE DI GIORNATE LAVORATIVE AI LAVORATORI AGRICOLI A TEMPO DETERMINATO (ART. 21, CO. 6, L. 223/91)	63.595,00	55.524,54	8.070,46
COPERTURA DEL MANCATO GETTITO CONTRIBUTIVO DERIVANTE DALL'ABROGAZIONE OPERATA DALL'ART. 1, CO. 39, L. 220/2010 DELL'INCREMENTO DELLO 0,09% DELL'ALiquOTA CONTRIBUTIVA DI CUI ALL'ART. 1, CO. 10, L. 247/2007	293.557.000,00	293.557.000,00	0,00
<b>TOTALE</b>	<b>693.358.447,35</b>	<b>685.302.781,60</b>	<b>8.055.665,75</b>

Allegato B4/5c

**TRASFERIMENTI DALLA G.I.A.S. E DA ALTRE GESTIONI DELL'INPS - COPERTURA ONERI DIVERSI**

DESCRIZIONE	CONSUNTIVO 2015	CONSUNTIVO 2014	VARIAZIONI
COPERTURA DEGLI ONERI DERIVANTI DALL'APPLICAZIONE ALLE PENSIONI CON ANZIANITÀ CONTRIBUTIVA PARI O SUPERIORE A 40 ANNI, DELLE DISPOSIZIONI IN MATERIA DI CUMULO CON REDDITI DA LAVORO:			
- AI SENSI DELL'ART. 72, L. 388/2000	41.196.000,00	41.196.000,00	0,00
- AI SENSI DELL'ART. 77, L. 448/98	24.290.000,00	24.290.000,00	0,00
<b>TOTALE</b>	<b>65.486.000,00</b>	<b>65.486.000,00</b>	<b>0,00</b>

2015

Gestione n. 2

Allegato B4/5d

**TRASFERIMENTI DA ALTRE GESTIONI DELL'INPS - TRASFERIMENTO DALLA GESTIONE PRESTAZIONI  
TEMPORANEE AI LAVORATORI DIPENDENTI DEI CONTRIBUTI FIGURATIVI**

DESCRIZIONE	CONSUNTIVO 2015	CONSUNTIVO 2014	VARIAZIONI
COPERTURA FIGURATIVA DI PERIODI INDENNIZZATI DI TRATTAMENTO ORDINARIO DI DISOCCUPAZIONE E TRATTAMENTO ORDINARIO DI INTEGRAZIONE SALARIALE:			
- ASPI (ART. 2, CO. 1, L. 92/2012)	2.758.811.838,00	3.882.512.182,00	-1.123.700.344,00
- DISOCCUPAZIONE AI LAVORATORI AGRICOLI (ART. 4, L. 218/52)	436.040.470,00	604.399.892,00	-168.359.422,00
- DISOCCUPAZIONE AI LAVORATORI NON AGRICOLI - PERIODI DI NASPI (ART. 12, D. LGS. 22/2015)	952.814.731,00	0,00	952.814.731,00
- FPLD - DS AGR REQUISITI RIDOTTI ART. 7, CO. 3, L. 160/88	0,00	0,00	0,00
- INTEGRAZIONE SALARIALE AI LAVORATORI DELLE AZIENDE LAPIDEE - SETTORE ARTIGIANATO (ART. 5, L. 427/75)	1.265.490,00	1.063.040,00	202.450,00
- INTEGRAZIONE SALARIALE AI LAVORATORI DELLE AZIENDE LAPIDEE - SETTORE INDUSTRIA (ART. 5, L. 427/75)	6.861.510,00	7.569.570,00	-708.060,00
- INTEGRAZIONE SALARIALE AI LAVORATORI DELL'EDILIZIA (ART. 5, L. 427/75)	174.254.490,00	170.218.380,00	4.036.110,00
- INTEGRAZIONE SALARIALE ORDINARIA AI LAVORATORI DELL'INDUSTRIA (ART. 3, L. 164/75)	342.096.890,00	278.072.100,00	64.024.790,00
- MINI ASPI (ART. 2, CO. 20, L. 92/2012)	350.433.153,00	584.542.156,00	-234.109.003,00
<b>TOTALE</b>	<b>5.022.578.572,00</b>	<b>5.528.377.320,00</b>	<b>-505.798.748,00</b>

Allegato B4/5e

**TRASFERIMENTI DA ALTRE GESTIONI DELL'INPS - CONTRIBUTO DI SOLIDARIETÀ - ART. 25, LEGGE  
41/1986**

DESCRIZIONE	CONSUNTIVO 2015	CONSUNTIVO 2014	VARIAZIONI
CONTRIBUTI TRASFERITI DA:			
- EX IPOST	10.640.187,00	10.530.450,00	109.737,00
- FONDO DAZIERI	1.171,00	1.888,00	-717,00
- FONDO VOLO	499.457,00	479.210,00	20.247,00
<b>TOTALE</b>	<b>11.140.815,00</b>	<b>11.011.548,00</b>	<b>129.267,00</b>

Gestione n. 2

2015

Allegato B4/6

## SPESE PER PRESTAZIONI ISTITUZIONALI

DESCRIZIONE	IMPEGNATE NEL 2015	CONSUNTIVO	2015	DATO ECONOMICO	CONSUNTIVO 2014	VARIAZIONI
		Rateo al 31.12.2014	Rateo al 31.12.2015			
RATE DI PENSIONE A CARICO DEL FONDO	99.387.804.375,75	199.006.000,00	233.105.000,00	99.421.903.375,75	99.824.437.614,18	-402.534.238,43
ASSEGNO PER L'ASSISTENZA PERSONALE AI PENSIONATI INABILI (ART. 5 L. 222/84)	5.370.362,59	0,00	0,00	5.370.362,59	5.950.679,64	-580.317,05
INDENNITÀ AI SUPERSTITI	10.322,47	0,00	0,00	10.322,47	29.410,03	-19.087,56
PRESTAZIONI DEGLI EX FONDI SPECIALI INA	6.739,88	0,00	0,00	6.739,88	5.764,34	975,54
PRESTAZIONI UNA TANTUM CITTADINI EXTRACOM. - L. 335/95	4.321,22	0,00	0,00	4.321,22	0,00	4.321,22
<b>TOTALE A CARICO DELLA GESTIONE (A)</b>	<b>99.393.196.121,91</b>	<b>199.006.000,00</b>	<b>233.105.000,00</b>	<b>99.427.295.121,91</b>	<b>99.830.423.468,19</b>	<b>-403.128.346,28</b>

**- QUOTE A CARICO DELLA PT:**

ANF AI PENSIONATI	482.259.126,54	40.769.000,00	40.684.000,00	482.174.126,54	538.997.064,40	-56.822.937,86
<b>- QUOTE A CARICO DELLA GIAS:</b>						
ASSEGNI TEMPORANEI AI RIMPATRIATI DALLA LIBIA	467.653,42	0,00	0,00	467.653,42	545.517,09	-77.863,67
BENEFICI PER LAVORATORI SORDOMUTI ED INVALIDI CIVILI CON INVALIDITÀ SUPERIORE AL 74% - ART. 80, L. 388/2000	1.205.757,87	0,00	0,00	1.205.757,87	1.165.497,90	40.259,97
BENEFICI VITTIME TERRORISMO L. N. 266/2005	3.621.785,26	0,00	0,00	3.621.785,26	3.200.206,96	421.578,30
CONVENZIONE AUSTRALIA	1.478.921,00	0,00	0,00	1.478.921,00	1.489.913,00	-10.992,00
CONVENZIONE SAN MARINO	232.406,00	0,00	0,00	232.406,00	232.406,00	0,00
CONVENZIONE SANTA SEDE	966.685,68	0,00	0,00	966.685,68	800.533,00	166.152,68
CONVENZIONE VENEZUELA	12.652.206,69	0,00	0,00	12.652.206,69	18.650.451,00	-5.998.244,31
CUMULO PENSIONE EX LEGGE N. 228/2012 C 235-249	53.760.000,00	0,00	0,00	53.760.000,00	45.696.000,00	8.064.000,00
IMPORTO AGGIUNTIVO - ART.70, C.7, L.388/2000	42.532.211,51	0,00	0,00	42.532.211,51	52.752.926,28	-10.220.714,77
INCUM.INAIL ART. 73 LEGGE 388/2000	91.042.000,00	0,00	0,00	91.042.000,00	90.727.000,00	315.000,00
INTEGR. TRATT. MIN. - ART. 1, L. 222/84	233.626.519,81	0,00	0,00	233.626.519,81	233.746.495,88	-119.976,07
MAGGIORAZIONE SOC. TRATT. MINIMI RESIDENTI ALL'ESTERO - ART.38 C.9 L.289/2002	1.695.752,92	0,00	0,00	1.695.752,92	0,00	1.695.752,92
MAGG. PENSIONE EX COMBATTENTI, ART.6, L.140/85 E L.544/88	133.314.507,23	0,00	0,00	133.314.507,23	148.582.216,08	-15.267.708,85
MAGG. PEREQUAZ. PENS.<=1MIL.(0,7%), ART.11, C.5, L.537/93	85.205.411,00	0,00	0,00	85.205.411,00	93.272.342,00	-8.066.931,00

2015

Gestione n. 2

MAGG. SOCIALE TRATT. MINIMO, ART. 38, LETT. A) L. 488/2001	224.522.574,58	0,00	0,00	224.522.574,58	252.731.451,04	-28.208.876,46
MAGG. SOCIALI - ART.1 L.140/1985 E SUCC. PROROGHE	293.123.376,09	0,00	0,00	293.123.376,09	315.909.493,01	-22.786.116,92
MIGLIORAMENTI DELLE PENSIONI SUPERIORI AL TRATTAMENTO MINIMO - ART. 3, L. 544/88	335.567.870,00	0,00	0,00	335.567.870,00	335.567.870,00	0,00
MODIFICA PEREQUAZIONE AUTOMATICA, ART. 69, C.1, LEGGE N.388/2000	12.100.000,00	0,00	0,00	12.100.000,00	12.100.000,00	0,00
MODIFICA PEREQUAZIONE AUTOMATICA, ART. 69, C.1, LEGGE N.388/2000	356.032.399,00	0,00	0,00	356.032.399,00	356.032.399,00	0,00
ONERE PER L'APPLICAZIONE IN MISURA INTERA DELLA PEREQUAZIONE (ART. 5, CO. 6, L. 127/2007)	96.660.274,00	0,00	0,00	96.660.274,00	96.660.274,00	0,00
ONERE PER MODIFICA INTEGRAZIONE AL TRATTAMENTO MINIMO - ART.1 LEGGE 385/2000	9.203.169,07	0,00	0,00	9.203.169,07	9.500.944,14	-297.775,07
PENSIONAMENTI ANTICIPATI PER ADDETTI A LAVORAZIONI CON IMPIEGO DI AMIANTO - ART. 13, CO. 6-8, L. 257/92	585.648.701,06	0,00	0,00	585.648.701,06	652.008.890,51	-66.360.189,45
PENSIONAMENTI ANTICIPATI PER ADDETTI A LAVORAZIONI PARTICOLARMENTE FATICOSE E PESANTI - D. LGS. 67/2011	14.413.328,36	0,00	0,00	14.413.328,36	24.409.280,31	-9.995.951,95
PENSIONAMENTI ANTICIPATI PER I LAVORATORI DEL GRUPPO EFIM - ART. 4, L. 698/94	285.474,95	0,00	0,00	285.474,95	284.394,72	1.080,23
PENSIONAMENTI ANTICIPATI PER I LAVORATORI DELLA PICCOLA PESCA MARITTIMA - ART. 43, CO. 3, L. 448/2001	1.032.914,00	0,00	0,00	1.032.914,00	1.032.914,00	0,00
PENSIONAMENTI ANTICIPATI PER I LAVORATORI DELL'EDITORIA - ART. 37, LEGGE N. 416 DEL 1981 E SUCCESSIVE MODIFICAZIONI ED INTEGRAZIONI	182.028.881,79	0,00	0,00	182.028.881,79	165.037.998,43	16.990.883,36
PENSIONAMENTI ANTICIPATI PER I LAVORATORI DELLE MINIERE - ART. 78, CO. 23, L. 388/2000	487.000,00	0,00	0,00	487.000,00	520.638,00	-33.638,00
PENSIONAMENTI ANTICIPATI PER I LAVORATORI DEL SETTORE SIDERURGICO - ART. 8, L. 451/94 E ART. 8, L. 608/96	7.845.155,37	0,00	0,00	7.845.155,37	7.926.287,10	-81.131,73
PENSIONAMENTI ANTICIPATI PER I LAVORATORI IMPIEGATI IN L.S.U DA ALMENO UN ANNO - ART.2 D.I. 21/05/1998	1.787.175,61	0,00	0,00	1.787.175,61	3.604.018,02	-1.816.842,41

Gestione n. 2

2015

PENSIONAMENTI ANTICIPATI PER LAVORATORI ESPOSTI AL RISCHIO CHIMICO - ART. 3, CO. 133, L. 350/2003	945.384,36	0,00	0,00	945.384,36	967.523,26	-22.138,90
PENSIONAMENTI ANTICIPATI PER LAVORATORI RIENTRATI DALLA SVIZZERA - ART. 3, L. 172/2002	21.705,72	0,00	0,00	21.705,72	66.891,42	-45.185,70
QUOTA INTEGR. MIN. MODIF. LIMITI REDDITO, ART. 11, C. 38, L. 537/93	58.299.000,00	0,00	0,00	58.299.000,00	61.451.000,00	-3.152.000,00
QUOTA PARTE DELL'ASSEGNO PER IL NUCLEO FAMILIARE DI CUI ALL'ART. 3, C. 3, LEGGE 550/1995 E SUCCESSIVE DISPOSIZIONI - PENSIONATI	226.081.271,77	0,00	0,00	226.081.271,77	249.212.404,07	-23.131.132,30
QUOTA PARTE DELLE PRESTAZIONI PENSIONISTICHE LEGGE N. 59/1991	748.808.422,00	0,00	0,00	748.808.422,00	827.784.138,00	-78.975.716,00
QUOTA PARTE DELLE RATE DI PENSIONE - ART. 11, L. 54/82	366.828.000,00	0,00	0,00	366.828.000,00	392.238.000,00	-25.410.000,00
QUOTA PARTE MENSILITÀ DI PENSIONE EROGATA - ART. 37, CO. 3, LETT. C), L. 88/89	16.595.920.000,00	0,00	0,00	16.595.920.000,00	15.347.100.000,00	1.248.820.000,00
QUOTA PARTE PENSIONI INVALIDITÀ ANTE L. 222/84	4.079.390.000,00	0,00	0,00	4.079.390.000,00	4.042.760.000,00	36.630.000,00
RICONOSCIMENTO PEREQUAZIONE ART. 1 D.L. 65/2015 (SENTENZA C.C. 70/2015)	997.587.149,32	0,00	0,00	997.587.149,32	0,00	997.587.149,32
SALVAGUARDATI - ART. 11 DECRETO LEGGE 102/2013 - CONVERTITO, CON MODIFICAZIONI, NELLA LEGGE 124/2013 (QUARTA SALVAGUARDIA)	14.806.927,09	0,00	0,00	14.806.927,09	11.982.748,74	2.824.178,35
SALVAGUARDATI - ART. 1, COMMA 231 LEGGE 228/2012 (TERZA SALVAGUARDIA)	54.161.163,19	0,00	0,00	54.161.163,19	50.890.502,07	3.270.661,12
SALVAGUARDATI - ART. 22, COMMA 1 LEGGE 135/2012 (SECONDA SALVAGUARDIA)	88.051.920,16	0,00	0,00	88.051.920,16	65.166.000,00	22.885.920,16
SALVAGUARDATI - LEGGE 147/2014 (SESTA SALVAGUARDIA)	73.321.707,61	0,00	0,00	73.321.707,61	0,00	73.321.707,61
SALVAGUARDATI - LEGGE DI STABILITÀ PER IL 2014 - L. 147/2013 (QUINTA SALVAGUARDIA)	34.893.027,62	0,00	0,00	34.893.027,62	11.720.015,61	23.173.012,01
SOMMA AGGIUNTIVA ART. 5 C. 1-4 L. N. 127/2007	517.958.828,09	0,00	0,00	517.958.828,09	549.101.951,62	-31.143.123,53
TOTALIZZAZIONE PERIODI ASSICURATIVI - D. LGS. 42/2006	161.195.284,37	0,00	0,00	161.195.284,37	133.227.671,31	27.967.613,06
<b>TOTALE A CARICO PT E GIAS (B)</b>	<b>27.283.069.030,11</b>	<b>40.769.000,00</b>	<b>40.684.000,00</b>	<b>27.282.984.030,11</b>	<b>25.206.854.267,97</b>	<b>2.076.129.762,14</b>
<b>SPESE PER PRESTAZIONI ISTITUZIONALI (A+B)</b>	<b>126.676.265.152,02</b>	<b>239.775.000,00</b>	<b>273.789.000,00</b>	<b>126.710.279.152,02</b>	<b>125.037.277.736,16</b>	<b>1.673.001.415,86</b>

2015

Gestione n. 2

Allegato B4/7

## TRASFERIMENTI PASSIVI

DESCRIZIONE	CONSUNTIVO 2015	CONSUNTIVO 2014	VARIAZIONI
CONTRIBUZIONE A FAVORE DEGLI ENTI DI PATRONATO E DI ASSISTENZA SOCIALE	182.680.611,36	180.754.137,21	1.926.474,15
TRASFERIMENTI PER FINANZIAMENTO DELLA COMMISSIONE DI VIGILANZA SUI FONDI PENSIONE AI SENSI DELL'ART. 59, C. 39, LEGGE N. 449/1997	2.096.048,73	2.084.743,91	11.304,82
TRASFERIMENTO ALLO STATO DI SOMME GIÀ DESTINATE A ONPI - ART. 12, COMMA 3 E 4, LEGGE N. 55/1958 ART. 1 DUODECIES, LEGGEN. 641/1978	275.397.906,55	261.962.517,65	13.435.388,90
VALORI PER LA COPERTURA DEI PERIODI ASSICURATIVI TRASFERITI AD ALTRI ENTI DI PREVIDENZA	114.885.864,77	146.442.976,79	-31.557.112,02
<b>TOTALE</b>	<b>575.060.431,41</b>	<b>591.244.375,56</b>	<b>-16.183.944,15</b>

Allegato B4/8

## VARIAZIONI PATRIMONIALI STRAORDINARIE

DESCRIZIONE	CONSUNTIVO 2015	CONSUNTIVO 2014	VARIAZIONI
INSUSSISTENZA DEI CREDITI PER VALORI CAPITALI PER LA COPERTURA DEGLI ONERI DI CUI ALLA LEGGE N 336/1970	1.823,46	0,00	1.823,46
IRRECUPERABILITA' DI CREDITI PER INTERESSI DI MORA, SANZIONI CIVILI E AMMINISTRATIVE	1.755.598,88	5.500.529,80	-3.744.930,92
IRRECUPERABILITA' O INSUSSISTENZA DI CREDITI CONTRIBUTIVI VERSO LE AZIENDE	148.395.832,96	331.070.989,18	-182.675.156,22
IRRECUPERABILITA' O INSUSSISTENZA DI CREDITI PER CONTRIBUTI DOVUTI PER I LAVORATORI ADDETTI AI SERVIZI DOMESTICI E FAMILIARI	30.128,39	18.279,91	11.848,48
IRRECUPERABILITA' O INSUSSISTENZA DI CREDITI PER CONTRIBUTI DOVUTI PER I LAVORATORI AGRICOLI DIPENDENTI	20.362.344,81	27.015.325,52	-6.652.980,71
IRRECUPERABILITA' O INSUSSISTENZA DI CREDITI PER PRESTAZIONI DA RECUPERARE	24.874.380,83	83.766.837,91	-58.892.457,08
<b>TOTALE</b>	<b>195.420.109,33</b>	<b>447.371.962,32</b>	<b>-251.951.852,99</b>



# Rendiconto 2015

## 3. GESTIONE PRESTAZIONI TEMPORANEE AI LAVORATORI DIPENDENTI





## RENDICONTO 2015

# 3. GESTIONE PRESTAZIONI TEMPORANEE AI LAVORATORI DIPENDENTI

### RELAZIONE DEL DIRETTORE GENERALE

- Sintesi della situazione economica e patrimoniale

### BILANCIO CONSUNTIVO

- Situazione patrimoniale al 31 dicembre 2015
- Conto economico

### ALLEGATI

- Immobili (all. 1)
- Crediti contributivi (all. 2)
- Crediti per poste correttive e compensative di spese correnti (all. 3)
- Crediti per entrate non classificabili in altre voci (all. 4)
- Ratei attivi (all. 5)
- Debiti per prestazioni istituzionali (all. 6)
- Debiti verso lo Stato e altri soggetti pubblici (all. 7)
- Contributi a carico dei datori di lavoro e degli iscritti-Riepilogo (all. 8)
- Contributi a carico dei datori di lavoro e degli iscritti (all. 8A)
- Poste correttive e compensative delle entrate correnti (all. 9)
- Entrate non classificabili in altre voci (all. 10)
- Trasferimenti dalla Gestione per gli interventi assistenziali e di sostegno alle gestioni previdenziali (all. 11)
- Spese per prestazioni istituzionali-Riepilogo (all. 12)
- Spese per prestazioni istituzionali (all. 12A)
- Poste correttive e compensative delle uscite (all. 13)
- Trasferimenti ad altre gestioni dell'Inps (all. 14)
- Variazioni patrimoniali straordinarie (all. 15)
- Investimenti patrimoniali di pertinenza della gestione (all. 16)

Gestione n. 3

2015

## RELAZIONE DEL DIRETTORE GENERALE

Il rendiconto per l'anno 2015 della Gestione prestazioni temporanee ai lavoratori dipendenti, redatto secondo gli schemi del d.P.R 27 febbraio 2003, n. 97, presenta un risultato di esercizio di 2.687 mln (rispetto ai 2.231 mln del 2014).

Per effetto del risultato di esercizio, l'avanzo patrimoniale al 31 dicembre 2015 è di 186.413 mln, comprensivo della consistenza delle riserve obbligatorie.

Nel prospetto che segue sono riportati i dati sintetici dei rendiconti relativi agli ultimi cinque esercizi.

### RISULTATO DI ESERCIZIO E SITUAZIONE PATRIMONIALE

(in milioni di euro)

ANNO	ENTRATE	USCITE	RISULTATO DI ESERCIZIO	SITUAZIONE PATRIMONIALE AL 31.12
2011	22.386	20.395	1.991	179.352
2012	23.267	23.094	173	179.525
2013	24.081	22.384	1.697	181.495
2014	23.757	21.526	2.231	183.726
2015	23.614	20.927	2.687	186.413

Per una migliore comprensione delle principali poste di bilancio, nella pagina seguente è riportato un prospetto nel quale sono sinteticamente indicati:

- i valori delle poste accertate per il 2015 raffrontate con i corrispondenti dati relativi all'anno 2014;
- la situazione patrimoniale risultante all'inizio e alla fine degli anni 2014 e 2015.

2015

Gestione n. 3

**GESTIONE PRESTAZIONI TEMPORANEE A LAVORATORI DIPENDENTI**  
**SINTESI DELLA SITUAZIONE ECONOMICA E PATRIMONIALE**  
 (dati in milioni)

DENOMINAZIONE CONTO	CONSUNTIVO 2015	CONSUNTIVO 2014	VARIAZIONI
<b>AVANZO/DISAVANZO PATRIMONIALE NETTO ALL'INIZIO DELL'ESERCIZIO:</b>			
Riserve legali	277	271	6
Avanzo/Disavanzo	183.449	181.224	2.225
<b>Totale</b>	<b>183.726</b>	<b>181.495</b>	<b>2.231</b>
<b>VALORE DELLA PRODUZIONE</b>			
PROVENTI E CORRISPETTIVI PER LA PRODUZIONE DELLE PRESTAZIONI E/O SERVIZI			
Aliquote contributive a carico dei datori di lavoro e/o degli iscritti	20.275	20.032	243
Poste correttive e compensative di entrate correnti – rimborso di contributi	-67	-37	-30
<b>TOTALE PROVENTI E CORRISPETTIVI PER LA PRODUZIONE DELLE PRESTAZIONI E/O SERVIZI</b>	<b>20.208</b>	<b>19.994</b>	<b>213</b>
ALTRI RICAVI E PROVENTI			
Altre entrate	24	31	-7
Trasferimenti dalla GIAS	2.304	2.514	-210
<b>TOTALE ALTRI RICAVI E PROVENTI</b>	<b>2.328</b>	<b>2.545</b>	<b>-217</b>
<b>TOTALE VALORE DELLA PRODUZIONE (A)</b>	<b>22.536</b>	<b>22.539</b>	<b>-3</b>
<b>COSTO DELLA PRODUZIONE</b>			
COSTI PER ACQUISTO MATERIE PRIME, SUSSIDIARIE, CONSUMO E MERCI			
Poste correttive e compensative di spese correnti – recupero prestazioni	661	590	71
Spese per prestazioni	-14.195	-14.857	662
<b>TOTALE COSTI PER ACQUISTO MATERIE PRIME, SUSSIDIARIE, CONSUMO E MERCI</b>	<b>-13.534</b>	<b>-14.267</b>	<b>734</b>
COSTI PER IL PERSONALE			
Oneri per il personale in quiescenza	-6	-7	1
<b>TOTALE COSTI PER IL PERSONALE</b>	<b>-6</b>	<b>-7</b>	<b>1</b>
AMMORTAMENTI E SVALUTAZIONI	-907	-369	-538
ONERI DIVERSI DI GESTIONE			
Oneri per il trasferimento allo Stato delle economie derivanti dalla riduzione degli stanziamenti relativi a spese di amministrazione	-110	-90	-20
Spese di amministrazione	-514	-547	33
Spese non classificabili in altre voci	-45	-35	-100
Trasferimenti passivi	-5.062	-5.568	506
<b>TOTALE ONERI DIVERSI DI GESTIONE</b>	<b>-5.731</b>	<b>-6.240</b>	<b>509</b>
<b>TOTALE COSTO DELLA PRODUZIONE (B)</b>	<b>-20.179</b>	<b>-20.883</b>	<b>704</b>
<b>DIFFERENZA TRA VALORI E COSTI DELLA PRODUZIONE (A)+(B)</b>	<b>2.357</b>	<b>1.656</b>	<b>701</b>
<b>PROVENTI ED ONERI FINANZIARI</b>			
Interessi passivi ed altri oneri finanziari	-1	-1	0
Altri redditi e proventi patrimoniali	351	590	-239
<b>PROVENTI ED ONERI FINANZIARI</b>	<b>350</b>	<b>589</b>	<b>-239</b>
<b>RETTIFICHE DI VALORE DI ATTIVITA' FINANZIARIE</b>	<b>0</b>	<b>0</b>	<b>0</b>
<b>RISULTATO D'ESERCIZIO PRIMA DELLE IMPOSTE</b>	<b>2.708</b>	<b>2.245</b>	<b>463</b>
<b>IMPOSTE DELL'ESERCIZIO</b>	<b>-21</b>	<b>-20</b>	<b>-1</b>
<b>RISULTATO D'ESERCIZIO</b>	<b>2.687</b>	<b>2.231</b>	<b>462</b>
<b>AVANZO/DISAV.PATRIMONIALE NETTO AL TERMINE DELL'ESERCIZIO:</b>			
Riserve legali	277	277	0
Avanzo/Disavanzo	186.136	183.449	2.687
<b>Totale</b>	<b>186.413</b>	<b>183.726</b>	<b>2.687</b>

Gestione n. 3

2015

VALORE DELLA PRODUZIONE

22.536 mln

-Proventi e corrispettivi per la produzione delle prestazioni e/o servizi-

Le "aliquote contributive a carico dei datori di lavoro e/o degli iscritti" sono state rilevate in mln 20.275, a fronte dei 20.032 mln accertati nel 2014, con un incremento rispetto all'anno precedente (243 mln).

L'ammontare dei contributi, che tiene conto delle denunce relative a periodi contributivi fino al 31 dicembre 2015, ivi comprese quelle il cui movimento finanziario si manifesta nell'esercizio successivo, viene disaggregato, in relazione agli specifici trattamenti previdenziali, negli allegati 8 e 8/A, ove, alla colonna 4, sono riportati i relativi valori economici opportunamente raffrontati con i corrispondenti dati dell'anno 2014.

(in milioni di euro)

	2015	2014
Trattamenti di famiglia	6.299	6.454
Trattamenti di integrazione salariale	2.788	2.689
Trattamenti di disoccupazione	160	135
Trattamenti di ASpl/NASpl	4.790	4.678
Trattamenti economici di malattia e maternità	5.626	5.473
Trattamenti di fine rapporto e vari	612	603
<b>TOTALE</b>	<b>20.275</b>	<b>20.032</b>

A rettifica della suindicata voce, sono state evidenziate "Poste correttive e compensative delle entrate" quantificate in 67 mln (37 mln nel 2014). Si riferiscono interamente ai rimborsi di contributi effettuati nell'anno in esame (allegato 9).

-Altri ricavi e proventi-

Le "entrate non classificabili in altre voci", quantificate in 24 mln, attengono prevalentemente a somme aggiuntive per sanzioni civili, rilevate nei confronti dei datori di lavoro inadempienti (allegato 10).

I "trasferimenti dalla GIAS", evidenziati in 2.304 mln (2.514 mln nel 2014), risultano così ripartiti:

- 1.981 mln per la copertura del mancato gettito contributivo a seguito di esoneri o riduzioni di aliquote in favore di settori e/o categorie produttive;

- 304 mln per la copertura assicurativa conseguente a variazioni dell'imponibile contributivo;

- 11 mln per la copertura del mancato gettito contributivo in favore della disoccupazione nel settore agricolo, conseguente al trasferimento delle somme ai fondi paritetici interprofessionali (art. 1, co. 62-64, L. 247/2007);

- 8 mln per la copertura del minor gettito contributivo per le integrazioni salariali agli operai dell'industria (art. 44, L. 270/88).

Nell'allegato 11 viene fornita una rappresentazione dei trasferimenti in esame, per singolo trattamento.

COSTO DELLA PRODUZIONE

-20.179 mln

-Costi per acquisto materie prime, sussidiarie, consumo e merci-

Le "Spese per prestazioni" nell'esercizio in esame ammontano complessivamente a 14.195 mln (14.857 mln nel 2014) ed attengono ad una diversificata gamma di prestazioni, a beneficio di lavoratori o ex lavoratori dipendenti, con dettaglio negli allegati 12 e 12/A.

(in milioni di euro)

2015

Gestione n. 3

	2015	2014
Trattamenti di famiglia	3.611	3.676
Trattamenti di integrazione salariale	680	747
Trattamenti di disoccupazione e mini ASpl	1.102	1.855
Trattamenti di ASpl/NASpl	3.601	3.401
Trattamenti economici di malattia e maternità	3.948	4.136
Trattamenti di fine rapporto e vari	1.253	1.042
TOTALE	14.195	14.857

I trattamenti di famiglia a carico della Gestione risultano pari a 3.611 mln (3.676 mln nel 2014). Come per l'anno 2014, la quota di onere posta a carico della GIAS è pari a 1.705 mln.

I trattamenti d'integrazione salariale sono stati determinati in 680 mln, a fronte dei 747 mln dell'esercizio precedente, così ripartiti:

- 369 mln per trattamenti ordinari ai lavoratori dell'industria;
- 284 mln per trattamenti ai lavoratori dell'edilizia;
- 13 mln per trattamenti ai lavoratori delle aziende lapidee (11 mln nel settore industria e 2 mln nel settore artigianato);
- 14 mln per trattamenti a favore dei lavoratori dipendenti da imprese agricole.

I trattamenti di disoccupazione a carico della Gestione, al netto delle quote a carico della GIAS (35 mln in base agli artt. 24, L. 196/97 e 1-quater, L. 176/98 e 70 mln ai sensi dell'art. 01, co. 15, D.L. 2/2006, conv. con L. 81/2006) ammontano a 1.102 mln (1.855 mln nel 2014) e risultano così articolati:

- 16 mln per le indennità ordinarie ai lavoratori non agricoli (73 mln nel 2014);
- 126 mln per le indennità ordinarie in favore dei lavoratori agricoli (121 mln nel 2014);
- 950 mln (951 mln nel 2014) per il trattamento speciale in favore dei lavoratori agricoli di cui 569 mln riferiti alla L. 457/72 e 381 mln riferiti alla L. 37/77;
- 8 mln per indennità ordinarie di cui all'art. 7, III co., L. 160/88 (708 mln nel 2014) inclusi i trattamenti di mini ASpl;
- 2 mln per prestazioni di disoccupazione erogate in regime di diritto comunitario o di convenzione internazionale.

I trattamenti di ASpl/NASpl ammontano a 3.601. mln.

I trattamenti economici di malattia e maternità, determinati in complessivi 3.948 mln, attengono per 1.889 mln ai trattamenti economici di malattia (1.884 mln nel 2014), per 1.803 mln ai trattamenti di maternità (1.977 mln nel 2014), per 187 mln alle indennità alle lavoratrici madri (209 mln nel 2014) e per 69 mln alle indennità per i lavoratori donatori di sangue (66 mln nel 2014).

I trattamenti vari sono risultati pari a 1.253 mln (a fronte di 1.042 mln dell'anno 2014) e si riferiscono alle prestazioni per il trattamento di fine rapporto e all'indennità per richiamo alle armi.

A rettifica delle voci suesposte, occorre evidenziare le "Poste correttive e compensative di spese correnti" (evidenziate nell'allegato 13) che, rilevate in 661 mln (590 mln nel 2014), riguardano essenzialmente i recuperi di prestazioni indebite fra i quali si evidenziano quelli relativi ai trattamenti di famiglia a carico di lavoratori dipendenti e pensionati (62 mln), ai trattamenti ordinari di disoccupazione (132 mln), ai trattamenti di ASpl (96 mln), ai trattamenti economici di malattia e maternità (75 mln) e ai trattamenti di fine rapporto, erogati dall'Istituto in luogo di aziende fallite (271 mln).

-Costi per il personale-

Sono determinati in 6 mln, 7 mln nel 2014, e si riferiscono esclusivamente all' "indennità integrativa speciale erogata al personale salariato in quiescenza degli ex Centri di addestramento professionale e Case di cura dell'INPS."

Gestione n. 3

2015

**-Ammortamenti e svalutazioni-**

Ammontano a 907 mln e attengono per 43 mln all'assegnazione al fondo svalutazione crediti per prestazioni da recuperare e per 864 mln all'assegnazione al fondo svalutazione crediti contributivi, al fine di adeguarne la consistenza al presumibile grado di inesigibilità degli stessi. Quest'ultimo importo tiene conto delle seguenti percentuali fissate con determinazione del Direttore generale n. 84 del 15 giugno 2016, le percentuali di svalutazione applicate sono le seguenti:

- crediti contributivi fino al 31/12/2009:
  - aziende tenute al pagamento a mezzo DM: 99%
  - datori di lavoro agricoli: 99%
- crediti contributivi relativi agli anni 2010 – 2012:
  - aziende tenute al pagamento a mezzo DM: 55%
  - datori di lavoro agricoli: 55%
- crediti contributivi relativi agli anni 2013 - 2015
  - aziende tenute al pagamento a mezzo DM: 10%
  - datori di lavoro agricoli: 9%

**-Oneri diversi di gestione-**

Comprendono:

- i trasferimenti ad altre Gestioni dell'INPS, che ammontano a 5.022 mln (5.528 mln nel 2014) e sono interamente verso il Fondo pensioni lavoratori dipendenti (allegato 14);
- i trasferimenti ad altri Enti per contribuzioni (40 mln);
- le spese non classificabili in altre voci ("varie" e "rivalutazione monetaria per prestazioni arretrate") per 45 mln;
- gli oneri per il trasferimento allo Stato delle economie derivanti dalla riduzione delle spese di amministrazione, per 110 mln (90 mln nel 2014).

Le "Spese di amministrazione", 514 mln a fronte dei 547 mln del 2014, rappresentano la quota parte delle spese di amministrazione dell'Istituto, attribuite alle Gestioni in base ai criteri previsti dall'art. 57 del vigente Regolamento di amministrazione e contabilità e sono illustrate nel prospetto di seguito riportato.

2015

Gestione n. 3

(in migliaia di euro)

Aggregati	2015	2014
Spese per il personale (dirette e indirette)	376.632	405.608
Spese per servizi affidati ad altri Enti (dirette)	7.313	4.981
Spese postali, telegrafiche e telefoniche	15.718	15.572
Illuminazione, forza motrice, riscaldamento, pulizia, vigilanza, manutenzione e adattamento stabili	36.320	34.975
Spese legali	13.676	15.970
Spese per accertamenti sanitari e visite mediche di controllo (art. 5, co. 12 e 13, D.L. 463/83, conv. con L. 638/83)	31.458	30.914
Spese per servizi informatici (comprese quote ammortamento)	34.448	44.194
Altre spese	49.215	44.169
Totale	564.780	596.383
Meno recuperi	44.581	46.410
Meno residui insussistenti	5.702	3.375
Più eliminazioni residui attivi		
Totale netto	514.497	546.598

## PROVENTI E ONERI FINANZIARI

351 mln

## -Altri proventi finanziari-

Comprendono quasi per intero i "Redditi e proventi patrimoniali" che, evidenziati in 351 mln (a fronte di 590 mln registrati nell'esercizio precedente), si riferiscono essenzialmente agli interessi attivi maturati sul conto corrente che rappresenta le disponibilità finanziarie della Gestione. Le disponibilità dell'anno, al netto delle anticipazioni al FPLD che non prevedono la corresponsione di interessi, ai sensi dell'art. 21, L. 88/89, sono state quasi interamente impiegate per anticipazioni alle gestioni deficitarie che hanno corrisposto interesse pari al tasso vigente, determinato ai sensi dell'art. 52, co. 1 del Regolamento di amministrazione e contabilità dell'Istituto (come modificato con determinazione del Commissario straordinario n. 85/2010).

## -Interessi passivi e altri oneri finanziari-

Nell'anno 2015 non sono stati rilevati oneri connessi alla cessione dei crediti contributivi di cui all'art. 13, L. 488/98. Gli interessi passivi attengono a interessi su prestazioni arretrate e interessi passivi sui saldi di denunce contributive a credito dei datori di lavoro ed ammontano a 1 mln.

## Risultato di esercizio

Il rendiconto dell'anno 2015 della Gestione prestazioni temporanee ai lavoratori dipendenti presenta un risultato di esercizio di 2.687 mln (2.231 mln nel 2014).

\*\*\*\*\*

Nel prospetto che segue, attinente alla consistenza patrimoniale della Gestione, sono confrontate le principali poste attive e passive all'inizio e alla fine dell'esercizio 2015.

Gestione n. 3

2015

(in milioni di euro)

	STATO PATRIMONIALE		VARIAZIONI
	al 31 dicembre 2015	al 31 dicembre 2014	
<b>ATTIVO</b>			
<b>IMMOBILIZZAZIONI</b>			
Immobilizzazioni materiali			
Terreni e fabbricati	10	10	0
Immobilizzazioni finanziarie			
Crediti finanziari diversi	330	317	13
<b>TOTALE IMMOBILIZZAZIONI</b>	<b>340</b>	<b>327</b>	<b>13</b>
<b>ATTIVO CIRCOLANTE</b>			
Residui attivi			
- Crediti verso utenti, clienti, ecc.	0	0	0
- Crediti verso iscritti, soci e terzi	2.640	3.246	-606
- Crediti verso lo Stato ed altri soggetti pubblici	10	10	0
- Crediti verso altri			
<b>Totale</b>	<b>2.650</b>	<b>3.256</b>	<b>-606</b>
Disponibilità			
- Credito in c/c verso l'INPS	45.661	45.554	107
- Credito verso il FPLD per anticipazioni - art. 21, L. 88/89	138.462	136.467	1.995
<b>Totale</b>	<b>184.124</b>	<b>182.021</b>	<b>2.103</b>
<b>TOTALE ATTIVO CIRCOLANTE</b>	<b>186.774</b>	<b>185.277</b>	<b>1.497</b>
<b>RATEI E RISCOINTI</b>			
Ratei attivi	2.758	2.619	140
<b>TOTALE ATTIVO</b>	<b>189.872</b>	<b>188.223</b>	<b>1.648</b>
<b>PASSIVO</b>			
<b>PATRIMONIO NETTO</b>			
Riserve obbligatorie e derivanti da leggi	277	277	0
Avanzi economici portati a nuovo	183.449	181.224	2.225
Avanzi economici d'esercizio	2.687	2.225	462
<b>TOTALE PATRIMONIO NETTO</b>	<b>186.413</b>	<b>183.726</b>	<b>2.687</b>
<b>DEBITI</b>			
Obbligazioni			
- Debiti verso iscritti, soci e terzi per prestazioni dovute	546	721	-175
- Debiti verso lo Stato ed altri soggetti pubblici	41	41	0
- Debiti diversi	247	247	0
<b>Totale</b>	<b>834</b>	<b>1.008</b>	<b>-174</b>
<b>RATEI E RISCOINTI</b>			
Ratei passivi	2.624	3.489	-865
<b>TOTALE PASSIVO</b>	<b>189.872</b>	<b>188.223</b>	<b>1.648</b>



2015

Gestione n. 3

In relazione alla consistenza finale delle principali voci costituenti la situazione patrimoniale, si forniscono le seguenti precisazioni.

IMMOBILIZZAZIONI 340 mln

Immobilizzazioni materiali – Riguardano la voce “terreni e fabbricati” (10 mln) e si riferiscono principalmente alla “quota di partecipazione all’acquisizione di immobili” il cui importo rappresenta la quota parte attribuita alla Gestione, ai sensi dell’art. 68 del vigente Regolamento di amministrazione e contabilità, del valore degli immobili strumentali evidenziato nel bilancio dell’Istituto.

Immobilizzazioni finanziarie – Attengono ai “crediti finanziari diversi” (330 mln); la partita di maggior rilievo è rappresentata dalla “quota di partecipazione agli investimenti patrimoniali unitari” che attiene all’impiego di parte delle disponibilità liquide della Gestione.

ATTIVO CIRCOLANTE 186.773 mln

Residui attivi – Determinati complessivamente in 2.650 mln, si riferiscono soprattutto ai “crediti verso gli iscritti, soci e terzi” il cui ammontare è costituito in massima parte dai crediti per aliquote contributive a carico dei datori di lavoro (6.453 mln), dai crediti per poste correttive e compensative di spese correnti (679 mln) e dai crediti per entrate non classificabili in altre voci (42 mln) rispettivamente analizzati negli allegati 2, 3 e 4. A rettifica di tali voci, sono evidenziati sia il fondo svalutazione crediti contributivi (-4.314 mln) che il fondo svalutazione crediti contributivi per prestazioni da recuperare (-220 mln).

Disponibilità – Comprende le voci “credito in conto corrente verso l’INPS” e “credito verso il FPLD per anticipazioni”.

La prima voce è pari a 45.661 mln, mentre il credito verso il FPLD ammonta a 138.462 mln e attiene alla parte di disponibilità liquide, eccedenti il fabbisogno della Gestione, utilizzate senza corresponsione di interessi in base alla previsione di cui all’art. 21, L. 88/89.

RATEI ATTIVI 2.758 mln

Rappresentano la quota parte di entrate di competenza dell’esercizio che troveranno la loro manifestazione finanziaria nel 2015.

Si tratta di contributi per i periodi fino al 31 dicembre 2014, contenuti nelle denunce dei datori di lavoro da presentare nell’anno successivo.

PATRIMONIO NETTO 186.413 mln

Si compone dell’avanzo patrimoniale che la Gestione presenta al 31 dicembre 2015 (183.449 mln), dalle riserve di cui all’art. 8, L. 147/97, in materia di erogazione dei trattamenti speciali di disoccupazione ai lavoratori frontalieri italiani in Svizzera confluite nella gestione (277 mln) e dall’avanzo economico di esercizio pari a 2.687 mln.

DEBITI 834 mln

Comprendono:

- “debiti verso gli iscritti, soci e terzi per prestazioni dovute” (546 mln), il cui ammontare è dettagliato nell’allegato 6 (debiti per le spese per prestazioni istituzionali);
- “debiti verso lo Stato e altri soggetti pubblici”, pari a 41 mln (allegato 7);

Gestione n. 3

2015

- "debiti diversi" (247 mln), la cui partita di maggior rilievo è rappresentata dai debiti per oneri finanziari derivanti dalla cessione di crediti contributivi, di cui alla L. 448/98.

RATEI PASSIVI

2.624 mln

Riguardano interamente le prestazioni economiche di competenza del 2015, conguagliate o da liquidare nell'esercizio successivo.

IL DIRETTORE CENTRALE  
BILANCIO E SERVIZI FISCALI



IL DIRETTORE GENERALE



INPS - UFF. OO.CC. - Pervenuto il 29 LUG. 2016

2015

Gestione n. 3

## BILANCIO CONSUNTIVO

## GESTIONE PRESTAZIONI TEMPORANEE A LAVORATORI DIPENDENTI

## SITUAZIONE PATRIMONIALE AL 31 DICEMBRE 2015

ATTIVO				
Codice Conto	Denominazione conto	Consistenza al 31/12/2015	Consistenza al 31/12/2014	Variazioni
<b>B</b>	<b>IMMOBILIZZAZIONI</b>			
II	Immobilizzazioni materiali			
1	Terreni e fabbricati			
	Fondo ammortamento immobili	-40.633,36	-37.212,40	-3.420,96
	Immobili da reddito	326.730,27	326.730,27	0,00
	Immobili strumentali	67,24	67,24	0,00
	Quota di partecipazione all'acquisizione di immobili strumentali adibiti ad uffici	9.534.116,31	9.478.979,21	55.137,10
	<b>TOTALE</b>	<b>9.820.280,46</b>	<b>9.768.564,32</b>	<b>51.716,14</b>
III	Immobilizzazioni finanziarie			
4	Crediti finanziari diversi			
	Crediti diversi	2.706.553,22	30.526,53	2.676.026,69
	Fondo presunta insussistenza crediti verso EE.OO. (Legge 303/74)	-203.104,44	-203.104,44	0,00
	Quota di partecipazione agli investimenti patrimoniali unitari	327.780.730,02	317.321.958,55	10.458.771,47
	<b>TOTALE</b>	<b>330.284.178,80</b>	<b>317.149.380,64</b>	<b>13.134.798,16</b>
	<b>TOTALE IMMOBILIZZAZIONI</b>	<b>340.104.459,26</b>	<b>326.917.944,96</b>	<b>13.186.514,30</b>
<b>C</b>	<b>ATTIVO CIRCOLANTE</b>			
II	Residui attivi			
2	Crediti verso iscritti, soci e terzi			
	Crediti per alienazione di immobili e diritti reali	2.471,29	2.471,29	0,00
	Crediti per aliquote contributive a carico dei datori di lavoro e/o degli iscritti	6.453.446.052,85	6.296.533.054,06	156.912.998,79
	Crediti per poste correttive e compensative di spese correnti	679.283.892,29	574.990.306,79	104.293.585,50
	Crediti verso iscritti, soci e terzi per entrate non classificabili in altre voci	41.612.408,10	41.330.682,20	281.725,90
	Fondo svalutazione crediti contributivi	-4.314.438.597,87	-3.475.726.794,63	-838.711.803,24
	Fondo svalutazione crediti per prestazioni da recuperare	-220.191.761,09	-190.757.433,94	-29.434.327,15
4	Crediti verso lo Stato ed altri soggetti pubblici			
	Crediti per trasferimenti da parte delle Regioni	9.742.510,57	9.742.510,57	0,00
5	Crediti verso altri			
	Crediti per altre riscossioni	69.905,14	69.905,14	0,00
	<b>TOTALE</b>	<b>2.649.526.881,28</b>	<b>3.256.184.701,48</b>	<b>-606.657.820,20</b>
IV	Disponibilità liquide			
3	Denaro e valori in cassa			

Gestione n. 3

2015

	Rapporti di c/c tra le gestioni e la gestione per la produzione dei servizi	45.661.390.130,74	45.553.849.025,76	107.541.104,98
	Rapporti diretti di c/c tra gestioni e tra le gestioni e le separate contabilità	138.462.487.773,21	136.467.148.634,78	1.995.339.138,43
	<b>TOTALE</b>	<b>184.123.877.903,95</b>	<b>182.020.997.660,54</b>	<b>2.102.880.243,41</b>
	<b>TOTALE ATTIVO CIRCOLANTE</b>	<b>186.773.404.785,23</b>	<b>185.277.182.362,02</b>	<b>1.496.222.423,21</b>
<b>D</b>	<b>RATEI E RISCONTI</b>			
I	Ratei e risconti			
1	Ratei attivi			
	Ratei attivi	2.757.687.630,20	2.618.875.938,96	138.811.691,24
	<b>TOTALE</b>	<b>2.757.687.630,20</b>	<b>2.618.875.938,96</b>	<b>138.811.691,24</b>
	<b>TOTALE RATEI E RISCONTI</b>	<b>2.757.687.630,20</b>	<b>2.618.875.938,96</b>	<b>138.811.691,24</b>
	<b>TOTALE ATTIVO</b>	<b>189.871.196.874,69</b>	<b>188.222.976.245,94</b>	<b>1.648.220.628,75</b>

2015

Gestione n. 3

PASSIVO				
Codice Conto	Denominazione conto	Consistenza al 31/12/2015	Consistenza al 31/12/2014	Variazioni
<b>A</b>	<b>PATRIMONIO NETTO</b>			
II	Riserve obbligatorie e derivanti da legge			
1	Riserve obbligatorie e derivanti da legge			
	Riserve obbligatorie	276.683.589,77	276.683.589,77	0,00
	<b>TOTALE</b>	<b>276.683.589,77</b>	<b>276.683.589,77</b>	<b>0,00</b>
VIII	Avanzi (Disavanzi) economici portati a nuovo			
1	Avanzi (Disavanzi) economici portati a nuovo			
	Avanzi esercizi precedenti	183.449.152.696,35	181.224.349.437,81	2.224.803.258,54
	<b>TOTALE</b>	<b>183.449.152.696,35</b>	<b>181.224.349.437,81</b>	<b>2.224.803.258,54</b>
IX	Avanzo (Disavanzo) economico d'esercizio			
1	Avanzo (Disavanzo) economico d'esercizio			
	Avanzo di esercizio	2.687.098.640,95	2.224.803.258,54	462.295.382,41
	<b>TOTALE</b>	<b>2.687.098.640,95</b>	<b>2.224.803.258,54</b>	<b>462.295.382,41</b>
	<b>TOTALE PATRIMONIO NETTO</b>	<b>186.412.934.927,07</b>	<b>183.725.836.286,12</b>	<b>2.687.098.640,95</b>
<b>E</b>	<b>DEBITI</b>			
I	Debiti			
9	Debiti verso istituti di previdenza e sicurezza sociale			
	Debiti verso Istituti di previdenza per trasferimenti passivi	0,00	0,00	0,00
10	Debiti verso iscritti, soci e terzi per prestazioni dovute			
	Debiti per le spese per prestazioni istituzionali	546.442.023,98	720.570.687,85	-174.128.663,87
11	Debiti verso lo Stato ed altri soggetti pubblici			
	Debiti per rimborsi	15.530,72	15.530,72	0,00
	Debiti per trasferimenti passivi allo Stato e ad altri soggetti pubblici	40.856.211,43	41.067.011,41	-210.799,98
12	Debiti diversi			
	Debiti diversi	128.908,70	128.908,70	0,00
	Debiti per oneri finanziari	241.413.322,65	241.413.322,65	0,00
	Debiti per oneri per il personale in quiescenza	72.063,17	105.974,43	-33.911,26
	Debiti per poste correttive e compensative di entrate correnti	4.954.503,97	5.049.444,35	-94.940,38
	<b>TOTALE</b>	<b>833.882.564,62</b>	<b>1.008.350.880,11</b>	<b>-174.468.315,49</b>
	<b>TOTALE DEBITI</b>	<b>833.882.564,62</b>	<b>1.008.350.880,11</b>	<b>-174.468.315,49</b>
<b>F</b>	<b>RATEI E RISCONTI</b>			
I	Ratei e risconti			
1	Ratei passivi			
	Ratei passivi	2.624.379.383,00	3.488.789.079,71	-864.409.696,71
	<b>TOTALE</b>	<b>2.624.379.383,00</b>	<b>3.488.789.079,71</b>	<b>-864.409.696,71</b>
	<b>TOTALE RATEI E RISCONTI</b>	<b>2.624.379.383,00</b>	<b>3.488.789.079,71</b>	<b>-864.409.696,71</b>
	<b>TOTALE PASSIVO</b>	<b>189.871.196.874,69</b>	<b>188.222.976.245,94</b>	<b>1.648.220.628,75</b>

IL PRESIDENTE

TITO MICHELE BOERI

Gestione n. 3

2015

## GESTIONE PRESTAZIONI TEMPORANEE A LAVORATORI DIPENDENTI

## CONTO ECONOMICO DELL'ANNO 2015

Codice Conto	Denominazione conto	Consuntivo 2015	Consuntivo 2014	Variazioni
<b>A</b>	<b>VALORE DELLA PRODUZIONE</b>			
A. 01	PROVENTI E CORRISPETTIVI PER LA PRODUZIONE DELLE PRESTAZIONI E/O SERVIZI			
	ENTRATE ACCERTATE NELL'ESERCIZIO			
	Aliquote contributive a carico dei datori di lavoro e/o degli iscritti	20.135.762.214,74	19.968.894.237,93	166.867.976,81
	Poste correttive e compensative di entrate correnti per proventi e corrispettivi derivanti dalla vendita di beni e/o prestazione di servizi	-66.801.054,90	-37.341.620,74	-29.459.434,16
	RETTIFICA DELLE ENTRATE ACCERTATE NELL'ESERCIZIO CON I MOVIMENTI DEI RATEI E DEI RISCOINTI			
	Contributi a carico dei datori di lavoro e/o degli iscritti (Ratei attivi finali)	2.757.687.630,20	2.618.875.938,96	138.811.691,24
	Contributi a carico dei datori di lavoro e/o degli iscritti (Ratei attivi iniziali)	-2.618.875.938,96	-2.556.025.810,66	-62.850.128,30
	<b>TOTALE PROVENTI E CORRISPETTIVI PER LA PRODUZIONE DELLE PRESTAZIONI E/O SERVIZI</b>	<b>20.207.772.851,08</b>	<b>19.994.402.745,49</b>	<b>-213.370.105,59</b>
A. 05	ALTRI RICAVI E PROVENTI			
	ENTRATE ACCERTATE NELL'ESERCIZIO			
	Entrate non classificabili in altre voci	23.722.027,60	30.909.731,40	-7.187.703,80
	Recupero del contributo in conto interessi sui mutui concessi ai conduttori per l'acquisto degli immobili dell'istituto (Investimenti unitari) ai sensi dell'art. 6, co. 9, D.Lgs.104/1996	13.974,51	17.571,46	-3.596,95
	Trasferimenti dalla GIAS	2.304.166.674,92	2.513.767.387,68	-209.600.712,76
	Trasferimenti da parte delle Regioni	0,00	0,00	0,00
	Trasferimenti da parte di altri Enti del settore pubblico	14.241,80	0,00	14.241,80
	<b>TOTALE ALTRI RICAVI E PROVENTI</b>	<b>2.327.916.918,83</b>	<b>2.544.694.690,54</b>	<b>-216.777.771,71</b>
	<b>TOTALE VALORE DELLA PRODUZIONE (A)</b>	<b>22.535.689.769,91</b>	<b>22.539.097.436,03</b>	<b>-3.407.666,12</b>
<b>B</b>	<b>COSTO DELLA PRODUZIONE</b>			
B. 06	COSTI PER ACQUISTO MATERIE PRIME, SUSSIDIARIE, CONSUMO E MERCI			
B. 06 A	PRESTAZIONI ISTITUZIONALI			
	SPESE IMPEGNATE NELL'ESERCIZIO			
	Trasferimento alla GIAS (art. 15, L. 427/75)	-8.707,97	-27.569,28	18.861,31
	Poste correttive e compensative di spese correnti per prestazioni istituzionali	660.692.103,74	589.831.115,08	70.860.988,66
	Rimborso dalla GIAS di quota parte dell'indennità ordinaria di disoccupazione devoluta a copertura del trattamento speciale di disoccupazione per l'edilizia	4.354,06	13.784,76	-9.430,70
	Spese per prestazioni	-15.059.485.606,24	-14.843.331.205,94	-216.154.400,30
	RETTIFICA DELLE SPESE IMPEGNATE NELL'ESERCIZIO CON I MOVIMENTI DEI RATEI, DEI RISCOINTI E DELLE RIMANENZE			
	Spese per prestazioni istituzionali (Ratei passivi finali)	-2.624.379.383,00	-3.488.789.079,71	864.409.696,71
	Spese per prestazioni istituzionali (Ratei passivi iniziali)	3.488.789.079,71	3.474.850.805,10	13.938.274,61
	<b>TOTALE COSTI PER ACQUISTO MATERIE PRIME, SUSSIDIARIE, CONSUMO E MERCI</b>	<b>-13.534.388.159,70</b>	<b>-14.267.452.149,99</b>	<b>733.063.990,29</b>
B. 09	COSTI PER IL PERSONALE			

2015

Gestione n. 3

		SPESE IMPEGNATE NELL'ESERCIZIO			
		Oneri per il personale in quiescenza	-5.705.179,52	-6.683.789,66	978.610,14
		<b>TOTALE COSTI PER IL PERSONALE</b>	<b>-5.705.179,52</b>	<b>-6.683.789,66</b>	<b>978.610,14</b>
B.	10	AMMORTAMENTI E SVALUTAZIONI			
B.	10	D SVALUTAZIONE DEI CREDITI COMPRESI NELL'ATTIVO CIRCOLANTE			
		ASSEGNAZIONI A FONDI E ACCANTONAMENTI VARI			
		Svalutazione crediti contributivi	-864.043.358,92	-320.834.426,48	-543.208.932,44
		Svalutazione crediti per prestazioni da recuperare	-43.447.105,47	-48.072.825,58	4.625.720,11
		<b>TOTALE AMMORTAMENTI E SVALUTAZIONI</b>	<b>-907.490.464,39</b>	<b>-368.907.252,06</b>	<b>-538.583.212,33</b>
B.	14	ONERI DIVERSI DI GESTIONE			
		SPESE IMPEGNATE NELL'ESERCIZIO			
		Oneri per il trasferimento allo Stato delle economie derivanti dalla riduzione degli stanziamenti relativi a spese di amministrazione	-109.747.833,28	-90.151.127,25	-19.596.706,03
		Poste correttive e compensative di altre spese correnti	168.989,21	185.751,03	-16.761,82
		Spese di amministrazione	-514.496.257,56	-546.597.527,01	32.101.269,45
		Spese non classificabili in altre voci	-3.840.284,51	-3.838.328,24	-1.956,27
		Trasferimenti passivi	-80.751.066,90	-70.780.943,35	-9.970.123,55
		Valori di copertura di periodi assicurativi	-5.022.578.572,00	-5.528.377.320,00	505.798.748,00
		<b>TOTALE ONERI DIVERSI DI GESTIONE</b>	<b>-5.731.245.025,04</b>	<b>-6.239.559.494,82</b>	<b>508.314.469,78</b>
		<b>TOTALE COSTO DELLA PRODUZIONE (B)</b>	<b>-20.178.828.828,65</b>	<b>-20.882.602.686,53</b>	<b>703.773.857,88</b>
		<b>DIFFERENZA TRA VALORI E COSTI DELLA PRODUZIONE (A) + (B)</b>	<b>2.356.860.941,26</b>	<b>1.656.494.749,50</b>	<b>700.366.191,76</b>
<b>C</b>		<b>PROVENTI E ONERI FINANZIARI</b>			
C.	16	ALTRI PROVENTI FINANZIARI			
		ENTRATE ACCERTATE NELL'ESERCIZIO			
		Canone d'uso netto degli immobili strumentali adibiti ad uffici	0,00	20.320,00	-20.320,00
		Interessi sui c/c con INPS per anticipazioni alle gestioni deficitarie	317.140.900,00	583.114.488,00	-265.973.588,00
		Interessi sulle disponibilità nei c/c bancari	279.398,11	786.238,00	-506.839,89
		Redditi degli investimenti patrimoniali	5.269.536,00	5.479.149,00	-209.613,00
		Redditi e proventi patrimoniali	28.616.965,79	756.178,62	27.860.787,17
		<b>TOTALE ALTRI PROVENTI FINANZIARI</b>	<b>351.306.799,90</b>	<b>590.156.373,62</b>	<b>-238.849.573,72</b>
C.	17	INTERESSI PASSIVI ED ALTRI ONERI FINANZIARI			
		SPESE IMPEGNATE NELL'ESERCIZIO			
		Oneri finanziari	-936.150,37	-568.636,19	-367.514,18
		Perdite investimenti patrimoniali non unitari	-155.195,11	-850.173,26	694.978,15
		<b>TOTALE INTERESSI PASSIVI ED ALTRI ONERI FINANZIARI</b>	<b>-1.091.345,48</b>	<b>-1.418.809,45</b>	<b>327.463,97</b>
		<b>TOTALE PROVENTI E ONERI FINANZIARI (C)</b>	<b>350.215.454,42</b>	<b>588.737.564,17</b>	<b>-238.522.109,75</b>
<b>D</b>		<b>RETTIFICHE DI VALORE DI ATTIVITÀ FINANZIARIE</b>			
D.	19	SVALUTAZIONI DI ATTIVITÀ FINANZIARIE			
		SVALUTAZIONI DELL'ESERCIZIO			
		Irrecuperabilità o insussistenza crediti diversi	-50.214,49	-133.092,66	82.878,17
		<b>TOTALE SVALUTAZIONI DI ATTIVITÀ FINANZIARIE</b>	<b>-50.214,49</b>	<b>-133.092,66</b>	<b>82.878,17</b>
		<b>TOTALE RETTIFICHE DI VALORE DI ATTIVITÀ FINANZIARIE (D)</b>	<b>-50.214,49</b>	<b>-133.092,66</b>	<b>82.878,17</b>
<b>E</b>		<b>PROVENTI E ONERI STRAORDINARI</b>			
E.	20	PROVENTI STRAORDINARI			

Gestione n. 3

2015

	PROVENTI STRAORDINARI DELL'ESERCIZIO			
	Eccedenza del fondo svalutazione crediti contributivi	14,11	0,97	13,14
	<b>TOTALE PROVENTI STRAORDINARI</b>	<b>14,11</b>	<b>0,97</b>	<b>13,14</b>
E. 22	SOPRAVVENIENZE ATTIVE ED INSUSSISTENZE DEL PASSIVO DERIVANTI DALLA GESTIONE DEI RESIDUI			
	SOPRAVVENIENZE ATTIVE ED INSUSSISTENZE DEL PASSIVO DERIVANTI DALLA GESTIONE DEI RESIDUI			
	Eliminazione residui passivi	1.347.385,98	0,00	1.347.385,98
	<b>TOTALE SOPRAVVENIENZE ATTIVE ED INSUSSISTENZE DEL PASSIVO DERIVANTI DALLA GESTIONE DEI RESIDUI</b>	<b>1.347.385,98</b>	<b>0,00</b>	<b>1.347.385,98</b>
E. 23	SOPRAVVENIENZE PASSIVE ED INSUSSISTENZE DELL'ATTIVO DERIVANTI DALLA GESTIONE DEI RESIDUI			
	SOPRAVVENIENZE PASSIVE ED INSUSSISTENZE DELL'ATTIVO DERIVANTI DALLA GESTIONE DEI RESIDUI			
	Eliminazione residui attivi	-39.637.026,07	-67.851.316,83	28.214.290,76
	Prelievo dal Fondo svalutazione crediti contributivi	25.331.541,57	49.704.108,63	-24.372.567,06
	Prelievo dal Fondo svalutazione crediti per prestazioni da recuperare	14.012.778,32	17.374.855,00	-3.362.076,68
	<b>TOTALE SOPRAVVENIENZE PASSIVE ED INSUSSISTENZE DELL'ATTIVO DERIVANTI DALLA GESTIONE DEI RESIDUI</b>	<b>-292.706,18</b>	<b>-772.353,20</b>	<b>479.647,02</b>
	<b>TOTALE PROVENTI E ONERI STRAORDINARI (E)</b>	<b>1.054.693,91</b>	<b>-772.352,23</b>	<b>1.827.046,14</b>
	<b>RISULTATO PRIMA DELLE IMPOSTE (A)+(B)+(C)+(D)+(E)</b>	<b>2.708.080.875,1</b>	<b>2.244.326.868,78</b>	<b>463.754.006,32</b>
<b>F</b>	<b>IMPOSTE DELL'ESERCIZIO</b>			
F. 01	IMPOSTE DELL'ESERCIZIO			
	SPESE IMPEGNATE NELL'ESERCIZIO			
	Oneri tributari	-20.982.234,15	-19.523.610,24	-1.458.623,91
	<b>TOTALE IMPOSTE DELL'ESERCIZIO</b>	<b>-20.982.234,15</b>	<b>-19.523.610,24</b>	<b>-1.458.623,91</b>
	<b>TOTALE IMPOSTE DELL'ESERCIZIO</b>	<b>-20.982.234,15</b>	<b>-19.523.610,24</b>	<b>-1.458.623,91</b>
<b>G</b>	<b>RISULTATO D'ESERCIZIO</b>			
G. 01	ASSEGNAZIONI E PRELIEVI DA RISERVE LEGALI			
	ASSEGNAZIONI E PRELIEVI DA RISERVE LEGALI			
	Assegnazione alle riserve legali	0,00	-5.377.282,72	5.377.282,72
	Prelievi da riserve legali	0,00	0,00	0,00
	<b>TOTALE ASSEGNAZIONI E PRELIEVI DA RISERVE LEGALI</b>	<b>0,00</b>	<b>-5.377.282,72</b>	<b>5.377.282,72</b>
	<b>AVANZO ECONOMICO / DISAVANZO ECONOMICO</b>	<b>2.687.098.640,95</b>	<b>2.224.803.258,54</b>	<b>462.295.382,41</b>



2015

Gestione n. 3

## ALLEGATI

## ALLEGATO 1

## Immobili

Località	Consistenza all' 1.1.2015	Plus valore immobili (+)	Ricavo lordo (-)	Aumenti / Diminuzioni per cambio destinazione	Consistenza al 31.12.2015	Quota ammortiz. 31.12.2015	Valutazione corrente
1) Immobili da reddito							
a) Urbani in esercizio							
Chievo-appartamento Via Monte (ex Stefani)	20.082,94				20.082,94	9.651,27	24.800,00
Chievo - ex preventivo (Villa Pullè) ex contumacia (con terreni annessi)	13.205,19				13.205,19	7.065,26	3.575.000,00
Palermo (mq.12.770)	876,80				876,80		568.000,00
Roma - Porta Furba (padiglione Bocchetti)	206,48				206,48	206,48	993.000,00
Vecchiazano (FO)-via Forlanini 34	260,79				260,79	46,99	1.499.999,99
Montecatone d'Imola (BO) via Montecatone	449,58				449,58	80,88	3.200.000,00
via delle Suore	49,50				49,50	8,91	600.000,00
Galliera Veneta via Casoni, 1	58.000,00				58.000,00	6.960,00	58.000,00
Via Roma	79.000,00				79.000,00	9.480,00	79.000,00
	172.131,28	0,00	0,00	0,00	172.131,28	33.499,79	10.597.799,99
b) Rustici in esercizio (affittati a terzi)							
Caltanissetta	1.818,06				1.818,06		608.990,00
Chievo (Verona)	7.622,68				7.622,68		582.640,00
Galliera Veneta (Padova)	3.403,89				3.403,89		1.680.833,00
Milano- Vialba	32.048,94				32.048,94		18.535.486,02
Montecatone d'Imola (Bo)	15.986,37				15.986,37		5.000.000,01
Siena	397,81				397,81		355.000,00
Vecchiazano (Fo)-Via Forlanini 34	7.436,19				7.436,19		810.000,02
Vecchiazano (Fo)-Via Forlanini 54	0,00				0,00		0,00
	68.713,94	0,00	0,00	0,00	68.713,94	0,00	27.572.949,05
c) Rustici in esercizio (soggetti a servitù)							
Galliera Veneta (Padova)	47,30				47,30		63.866,00

Gestione n. 3

2015

d) Terreni costituenti aziende agrarie dismesse in attesa di utilizzazione							
Bioglio (Vercelli)	303,70				303,70		149.773,00
Cuneo - Strada vicinale antica Vignolo (Terreno agricolo)	440,56				440,56		44.225,00
Palermo (Mq.57.940)	3.768,12				3.768,12		2.023.010,00
Roma - via B. Ramazzini	5.292,83				5.292,83		2.386.000,00
Taranto	2.240,60				2.240,60		195.000,00
	12.045,81	0,00	0,00	0,00	12.045,81	0,00	4.798.008,00
d) Terreni soggetti ad esproprio Rovigo - mq 6.340	0,00				0,00		0,00
e) Immobili in attesa di utilizzazione o di esproprio							
Ascoli Piceno	85,68				85,68		13.000,00
Brindisi	9.608,87				9.608,87		211.000,00
Cagliari - Via Guidazzonis	13.969,33				13.969,33		203.824,96
Cremona (Area golenale)	27,68				27,68		30.000,00
Gorizia	1.560,36				1.560,36		630.000,00
Grosseto - Via Cimabue (terreni mq.16.210+16.660+4.210)	566,32	0,00	0,00		566,32		390.000,00
Lecce - Via Alfieri (Palazzina con terreni annessi)	936,44				936,44	45,54	271.900,00
Montecatone d'Imola (Bo) bosco ceduo	73,35				73,35		650.000,01
Pra Catinat (Torino)	19,70				19,70		13.056,02
Roma - Via Porta Furba	864,55				864,55		139.000,00
Sassari	38.533,68				38.533,68		2.478.993,00
Trapani	91,62				91,62		340.000,00
Trento (Mesiano)	433,57				433,57		365.000,00
Palermo Aziende agricole in lo- calità Corso Calatafimi (area mq. 12920 sotto esproprio)	0,00				0,00		
	66.771,15	0,00	0,00	0,00	66.771,15	45,54	5.735.773,99
Totale immobili da reddito	319.709,48	0,00	0,00	0,00	319.709,48	33.545,33	48.768.397,03
2) Immobili strumentali							
a) adibiti ad uffici							
Grosseto - Via Cimabue (fabbric- cati rurali mq.315+310)	0,00			0,00	7.020,79	7.020,79	440.000,00
Como- Via Varesina n.6 (ex allog- gio dirigente con terreni annessi).....	67,24				67,24	67,24	329.000,00
2) Totale immobili strumentali	7.088,03	0,00	0,00	0,00	7.088,03	7.088,03	769.000,00
Totale	326.797,51	0,00	0,00	0,00	326.797,51	40.633,36	49.537.407,03

2015

Gestione n. 3

Allegato 2

## CREDITI CONTRIBUTIVI

DESCRIZIONE	CONSISTENZA al 31/12/2015	CONSISTENZA al 31/12/2014	VARIAZIONI
CONTRIBUTI PER I LAVORATORI DIPENDENTI DA AZIENDE TENUTE ALLA PRESENTAZIONE DELLE DENUNCE RENDICONTO	5.852.376.423,02	5.702.580.103,78	149.796.319,24
CONTRIBUTI PER GLI OPERAI AGRICOLI DIPENDENTI E PER I MEZZADRI E COLONI REINSERITI NELLA AGO	588.627.020,64	577.902.187,71	10.724.832,93
CONTRIBUTI PER I LAVORATORI DEL SETTORE MARITTIMO (MALATTIA, AGG. DI MALATTIA, MATERNITÀ E GESCAL)	10.249.201,44	14.517.107,31	-4.267.905,87
CONTRIBUTI PER I LAVORATORI DOMESTICI	2.193.407,75	1.533.655,26	659.752,49
<b>TOTALE</b>	<b>6.453.446.052,85</b>	<b>6.296.533.054,06</b>	<b>156.912.998,79</b>

Allegato 3

## CREDITI PER POSTE CORRETTIVE E COMPENSATIVE DI SPESE CORRENTI

Descrizione	CONSISTENZA al 31/12/2015	CONSISTENZA al 31/12/2014	VARIAZIONI
RECUPERO DI PRESTAZIONI A SOSTEGNO DEL REDDITO	629.119.317,41	545.021.239,82	84.098.077,59
RIMBORSI DA ORGANISMI ESTERI DI PRESTAZIONI A SOSTEGNO DEL REDDITO E CONNESSI ANF EROGATI IN REGIME DI CONVENZIONI INTERNAZIONALI	50.164.574,88	29.969.066,97	20.195.507,91
<b>TOTALE</b>	<b>679.283.892,29</b>	<b>574.990.306,79</b>	<b>104.293.585,50</b>

Gestione n. 3

2015

Allegato 4

## CREDITI PER ENTRATE NON CLASSIFICABILI IN ALTRE VOCI

Descrizione	CONSISTENZA al 31/12/2015	CONSISTENZA al 31/12/2014	VARIAZIONI
INTERESSI DI MORA, SANZIONI CIVILI ED AMMINISTRATIVE	15.199.933,84	15.389.978,90	-190.045,06
SANZIONI AMMINISTRATIVE ACCERTATE VERSO I DATORI DI LAVORO E LAVORATORI AUTONOMI DEL SETTORE AGRICOLO	26.412.474,26	25.940.703,30	471.770,96
<b>TOTALE</b>	<b>41.612.408,10</b>	<b>41.330.682,20</b>	<b>281.725,90</b>

Allegato 5

## RATEI ATTIVI

DESCRIZIONE	Consistenza al 31/12/2015	Consistenza al 31/12/2014	VARIAZIONI
CONTRIBUTI, DI PERTINENZA DELLA GESTIONE, RELATIVI ALL'ANNO, CON SCADENZA NELL'ANNO SUCCESSIVO	2.757.687.630,20	2.618.875.938,96	138.811.691,24
<b>TOTALE</b>	<b>2.757.687.630,20</b>	<b>2.618.875.938,96</b>	<b>138.811.691,24</b>

2015

Gestione n. 3

Allegato 6

## DEBITI PER PRESTAZIONI ISTITUZIONALI

DESCRIZIONE	CONSISTENZA al 31/12/2015	CONSISTENZA al 31/12/2014	VARIAZIONI
INDENNITÀ DI DISOCCUPAZIONE E TRATTAMENTI PER CARICHI FAMILIARI AI LAVORATORI DIPENDENTI AGRICOLI	8.973.503,84	10.953.594,09	- 1.980.090,25
INDENNITÀ DI FINE RAPPORTO A CARICO DEL FONDO DI GARANZIA DI CUI ALL'ART. 2, LEGGE 297/82	1.968.815,62	569.127,80	1.399.687,82
INDENNITÀ DI RICHIAMO ALLE ARMI A IMPIEGATI PRIVATI EROGATE DIRETTAMENTE	119,48	0,00	119,48
INTEGRAZIONI SALARIALI E CONNESSI ONERI PER IL NUCLEO FAMILIARE AI LAVORATORI AGRICOLI	19.319,37	104.663,25	- 85.343,88
TRATTAMENTI PER CARICHI FAMILIARI SU RATE DI PENSIONE	11.976.708,71	10.647.813,99	1.328.894,72
PRESTAZIONI ANTICIPATE DALLE AZIENDE TENUTE ALLA PRESENTAZIONE DELLE DENUNCE RENDICONTO	453.129.294,01	566.199.038,22	- 113.069.744,21
PRESTAZIONI ECONOMICHE A LAVORATORI DISOCCUPATI NON AGRICOLI (MOBILITÀ, DISOCCUPAZIONE, ASPI, MINIASPI, NASPI, ASDI, DIS-COLL E RELATIVI TRATTAMENTI PER CARICHI FAMILIARI)	43.144.831,80	43.274.049,93	- 129.218,13
PRESTAZIONI ECONOMICHE EROGATE DIRETTAMENTE AI LAVORATORI O RIMBORSATE DIRETTAMENTE ALLE AZIENDE (INTEGRAZIONI SALARIALI, ASSEGNI FAMILIARI E RELATIVE MAGGIORAZIONI, ASSEGNI PER CONGEDI MATRIMONIALI, INDENNITÀ DI MALATTIA E MATERNITÀ, INDENNITÀ ALLE LAVORATRICI MADRI EX ART. 8, L. 903/77, INDENNITÀ DI ANZIANITÀ EX ART. 2, L. 464/82, RETRIBUZIONI A DONATORI DI SANGUE)	19.683.445,12	16.837.007,51	2.846.437,61
PRESTAZIONI ECONOMICHE TEMPORANEE EROGATE AL PERSONALE DEL SETTORE MARITTIMO (INDENNITÀ DI MALATTIA E MATERNITÀ, INDENNITÀ ALLE LAVORATRICI MADRI, EX ART. 8, L. 903/1977, RIMBORSO AI DATORI DI LAVORO DELLE RETRIBUZIONI AI DONATORI DI SANGUE)	830.355,65	63.932.799,74	- 63.102.444,09
TRATTAMENTI PER CARICHI FAMILIARI AI LAVORATORI ADDETTI AI SERVIZI DOMESTICI E FAMILIARI	6.715.630,38	8.052.593,32	- 1.336.962,94
<b>TOTALE</b>	<b>546.442.023,98</b>	<b>720.570.687,85</b>	<b>- 174.128.663,87</b>

Gestione n. 3

2015

Allegato 7

## DEBITI VERSO LO STATO E ALTRI SOGGETTI PUBBLICI

DESCRIZIONE	Consistenza al 31/12/2015	Consistenza al 31/12/2014	Variazioni
CONTRIBUZIONE A FAVORE DEGLI ENTI DI PATRONATO E DI ASSISTENZA SOCIALE	39.574.566,07	39.785.366,05	-210.799,98
ONERE PER L'ASSISTENZA DI MALATTIA AI MALATI DI TUBERCOLOSI DI CUI ALL'ART. 2 DELLA L. 234/68	1.281.645,36	1.281.645,36	0,00
<b>TOTALE</b>	<b>40.856.211,43</b>	<b>41.067.011,41</b>	<b>-210.799,98</b>

2015

Gestione n. 3

Allegato 8

## CONTRIBUTI A CARICO DEI DATORI DI LAVORO E DEGLI ISCRITTI

- Riepilogo -

DESCRIZIONE	ACCERTATI NEL 2015	CONSUNTIVO 2015		DATO ECONOMICO	CONSUNTIVO 2014	VARIAZIONI
		Rateo al 31.12.2014	Rateo al 31.12.2015			
TRATTAMENTI DI FAMIGLIA	6.240.544.560,94	855.158.996,25	913.476.817,30	6.298.862.381,99	6.454.319.248,33	-155.456.866,34
TRATTAMENTI DI INTEGRAZIONE SALARIALE AI DIPENDENTI DA AZIENDE EDILI	429.654.831,86	34.600.083,03	61.363.629,00	456.418.377,83	458.837.170,43	-2.418.792,60
TRATTAMENTI DI INTEGRAZIONE SALARIALE AI DIPENDENTI DALLE AZIENDE LAPIDEE – SETTORE INDUSTRIA	20.423.953,90	1.694.587,00	2.904.148,00	21.633.514,90	23.093.995,72	-1.460.480,82
TRATTAMENTI DI INTEGRAZIONE SALARIALE AI DIPENDENTI DALLE AZIENDE LAPIDEE – SETTORE ARTIGIANATO	1.780.618,10	264.193,63	254.479,00	1.770.903,47	2.088.833,39	-317.929,92
TRATTAMENTI ORDINARI DI INTEGRAZIONE SALARIALE AI DIPENDENTI DA AZIENDE INDUSTRIALI	2.252.530.340,52	299.534.595,32	311.146.920,00	2.264.142.665,20	2.164.504.488,90	99.638.167,30
TRATTAMENTO SOSTITUTIVO DELLA RETRIBUZIONE AI DIPENDENTI DA IMPRESE AGRICOLE	42.235.345,08	19.327.901,95	21.391.177,59	44.298.620,72	40.494.911,69	3.803.709,03
TRATTAMENTI ORDINARI DI DISOCCUPAZIONE	159.611.096,30	20.638.581,49	20.963.570,49	159.936.085,30	134.530.137,87	25.405.947,43
TRATTAMENTI ASPI	4.764.183.190,49	544.602.119,63	570.153.943,00	4.789.735.013,86	4.677.621.090,37	112.113.923,49
TRATTAMENTO DI FINE RAPPORTO	613.908.555,99	81.906.729,90	77.578.110,20	609.579.936,29	601.360.584,60	8.219.351,69
PRESTAZIONI ECONOMICHE DI MALATTIA E MATERNITA'	5.608.532.564,98	761.148.150,76	778.454.835,62	5.625.839.249,84	5.472.735.303,16	153.103.946,68
FINANZIAMENTO FONDO DI GARANZIA (ART. 16, CO. 2, LETT. A), D.LGS. 252/2005)	2.357.156,58	0,00	0,00	2.357.156,58	2.158.601,77	198.554,81
<b>TOTALE</b>	<b>20.135.762.214,74</b>	<b>2.618.875.938,96</b>	<b>2.757.687.630,20</b>	<b>20.274.573.905,98</b>	<b>20.031.744.366,23</b>	<b>242.829.539,75</b>

Gestione n. 3

2015

Allegato 8A

## CONTRIBUTI A CARICO DEI DATORI DI LAVORO E DEGLI ISCRITTI

DESCRIZIONE	CONSUNTIVO 2015			DATO ECONOMICO	CONSUNTIVO 2014	VARIAZIONI
	ACCERTATI NEL 2015	Rateo al 31.12.2014	Rateo al 31.12.2015			
<b>1) TRATTAMENTI DI FAMIGLIA</b>						
CONTRIBUTI ORDINARI	6.158.698.129,47	855.140.529,96	913.462.780,00	6.217.020.379,51	6.375.498.386,87	-158.478.007,36
CONTRIBUTI LAVORATORI DOMESTICI	63.620.921,48	0,00	0,00	63.620.921,48	61.365.840,50	2.255.080,98
CONTRIBUTI LAVORATORI AGRICOLI	18.225.509,99	18.466,29	14.037,30	18.221.081,00	17.455.020,96	766.060,04
<b>TOTALE</b>	<b>6.240.544.560,94</b>	<b>855.158.996,25</b>	<b>913.476.817,30</b>	<b>6.298.862.381,99</b>	<b>6.454.319.248,33</b>	<b>-155.456.866,34</b>
<b>2) TRATTAMENTI DI INTEGRAZIONE SALARIALE AI DIPENDENTI DA AZIENDE EDILI</b>						
CONTRIBUTI ORDINARI - ART. 8, I CO., L. 427/75	425.173.516,51	34.600.083,03	61.363.629,00	451.937.062,48	451.509.374,89	427.687,59
CONTRIBUTO ADDIZIONALE SU INTEGRAZIONI SALARIALI	4.481.315,35	0,00	0,00	4.481.315,35	7.327.795,54	-2.846.480,19
<b>TOTALE</b>	<b>429.654.831,86</b>	<b>34.600.083,03</b>	<b>61.363.629,00</b>	<b>456.418.377,83</b>	<b>458.837.170,43</b>	<b>-2.418.792,60</b>
<b>3) TRATTAMENTI DI INTEGRAZIONE SALARIALE AI DIPENDENTI DALLE AZIENDE LAPIDEE - SETTORE INDUSTRIA</b>						
CONTRIBUTI ORDINARI - ART. 8, I CO., L. 427/75	20.155.407,58	1.694.587,00	2.904.148,00	21.364.968,58	22.658.740,15	-1.293.771,57
CONTRIBUTO ADDIZIONALE SU INTEGRAZIONI SALARIALI	268.546,32	0,00	0,00	268.546,32	435.255,57	-166.709,25
<b>TOTALE</b>	<b>20.423.953,90</b>	<b>1.694.587,00</b>	<b>2.904.148,00</b>	<b>21.633.514,90</b>	<b>23.093.995,72</b>	<b>-1.460.480,82</b>
<b>4) TRATTAMENTI DI INTEGRAZIONE SALARIALE AI DIPENDENTI DALLE AZIENDE LAPIDEE - SETTORE ARTIGIANATO</b>						
CONTRIBUTI ORDINARI - ART. 8, I CO., L. 427/75	1.761.951,57	264.193,63	254.479,00	1.752.236,94	2.054.392,37	-302.155,43
CONTRIBUTO ADDIZIONALE SU INTEGRAZIONE SALARIALE	18.666,53	0,00	0,00	18.666,53	34.441,02	-15.774,49
<b>TOTALE</b>	<b>1.780.618,10</b>	<b>264.193,63</b>	<b>254.479,00</b>	<b>1.770.903,47</b>	<b>2.088.833,39</b>	<b>-317.929,92</b>
<b>5) TRATTAMENTI ORDINARI DI INTEGRAZIONE SALARIALE AI DIPENDENTI DA AZIENDE INDUSTRIALI</b>						
CONTRIBUTI ORDINARI - ART. 12, PUNTO 1, L. 164/75	2.216.900.551,28	297.050.809,77	308.612.404,00	2.228.462.145,51	2.141.857.825,31	86.604.320,20
CONTRIBUTO ADDIZIONALE SU INTEGRAZIONI SALARIALI	35.629.789,24	2.483.785,55	2.534.516,00	35.680.519,69	22.646.663,59	13.033.856,10



2015

Gestione n. 3

TOTALE	2.252.530.340,52	299.534.595,32	311.146.920,00	2.264.142.665,20	2.164.504.488,90	99.638.176,30
<b>6) TRATTAMENTO SOSTITUTIVO DELLA RETRIBUZIONE AI DIPENDENTI DA IMPRESE AGRICOLE</b>						
CONTRIBUTI ORDINARI OPERAI AGRICOLI	36.480.248,26	18.563.210,33	20.603.610,59	38.520.648,52	34.561.748,10	3.958.900,42
CONTRIBUTI ORDINARI IMPIEGATI (1,5%) - ART. 14, L. 223/91	5.755.096,82	764.691,62	787.567,00	5.777.972,20	5.933.163,59	-155.191,39
<b>TOTALE</b>	<b>42.235.345,08</b>	<b>19.327.901,95</b>	<b>21.391.177,59</b>	<b>44.298.620,72</b>	<b>40.494.911,69</b>	<b>3.803.709,03</b>
<b>7) TRATTAMENTI ORDINARI DI DISOCCUPAZIONE</b>						
CONTRIBUTI LAVORATORI AGRICOLI (2,45%)	133.614.991,82	20.638.581,49	20.963.570,49	133.939.980,82	131.480.725,77	2.459.255,05
CONTRIBUTO BASE (1,31%)	23.328.941,54	0,00	0,00	23.328.941,54	0,00	23.328.941,54
CONTRIBUTO LAVORATORI DOMESTICI	2.667.081,34	0,00	0,00	2.667.081,34	3.049.412,10	-382.330,76
CONTRIBUTO LAVORO STRAORDINARIO ECCELENDE 40 ORE SETTIMANALI (ART. 1, CO. 71, L. 247/2007)	81,60	0,00	0,00	81,60	0,00	81,60
<b>TOTALE</b>	<b>159.611.096,30</b>	<b>20.638.581,49</b>	<b>20.963.570,49</b>	<b>159.936.085,30</b>	<b>134.530.137,87</b>	<b>25.405.947,43</b>
<b>8) TRATTAMENTI ASPI (ART. 2, CO. 1, L. 92/2012)</b>						
CONTRIBUTO BASE (1,31%) - ART. 2, CO. 25, L. 92/2012	3.970.732.429,24	544.602.119,63	570.153.943,00	3.996.284.252,61	3.941.731.078,90	54.553.173,71
CONTRIBUTO PER INTERRUZIONE DEI RAPPORTI DI LAVORO - ART. 2, CO. 31, L. 92/2012	420.778.333,23	0,00	0,00	420.778.333,23	403.694.668,60	17.083.664,63
CONTRIBUTO ADDIZIONALE (1,40%) - ART. 2, CO. 28 E SS., L. 92/2012	306.764.631,27	0,00	0,00	306.764.631,27	273.715.207,17	33.049.424,10
CONTRIBUTO LAVORATORI DOMESTICI	65.907.796,75	0,00	0,00	65.907.796,75	58.480.135,70	7.427.661,05
<b>TOTALE</b>	<b>4.764.183.190,49</b>	<b>544.602.119,63</b>	<b>570.153.943,00</b>	<b>4.789.735.013,86</b>	<b>4.677.621.090,37</b>	<b>112.113.923,49</b>
<b>9) TRATTAMENTO FINE RAPPORTO</b>						
CONTRIBUTO ORDINARIO (0,20%)	555.922.880,80	75.748.483,43	71.534.644,00	551.709.041,37	546.146.290,25	5.562.751,12
CONTRIBUTO ORDINARIO (0,40%) RELATIVO ALL'EX INPDAI	42.082.122,69	5.276.000,00	5.159.007,00	41.965.129,69	42.936.471,60	-971.341,91
CONTRIBUTI LAVORATORI DOMESTICI	9.861.788,82	0,00	0,00	9.861.788,82	6.289.971,24	3.571.817,58
CONTRIBUTI LAVORATORI AGRICOLI	6.041.763,68	882.246,47	884.459,20	6.043.976,41	5.987.851,51	56.124,90
<b>TOTALE</b>	<b>613.908.555,99</b>	<b>81.906.729,90</b>	<b>77.578.110,20</b>	<b>609.579.936,29</b>	<b>601.360.584,60</b>	<b>8.219.351,69</b>
<b>10) PRESTAZIONI ECONOMICHE DI MALATTIA E MATERNITÀ</b>						
MALATTIA - CONTRIBUTI ORDINARI TRAMITE DM	4.427.054.451,27	596.725.416,14	611.925.370,00	4.442.254.405,13	4.328.676.215,20	113.578.189,93
MATERNITÀ - CONTRIBUTI ORDINARI TRAMITE DM	1.141.005.290,63	152.285.625,84	154.169.863,00	1.142.889.527,79	1.107.995.293,09	34.894.234,70

Gestione n. 3

2015

MALATTIA - CONTRIBUTO LAVORATORI AGRICOLI	22.754.539,44	12.087.108,78	12.353.393,55	23.020.824,21	22.653.534,19	367.290,02
MATERNITÀ - CONTRIBUTO LAVORATORI DOMESTICI	11.866.618,67	0,00	0,00	11.866.618,67	11.473.494,14	393.124,53
MALATTIA - CONTRIBUTO SETTORE MARITTIMO (NETTO SGRAVI)	3.037.045,46	0,00	0,00	3.037.045,46	0,00	3.037.045,46
MATERNITÀ - CONTRIBUTO LAVORATORI AGRICOLI	2.116.430,76	50.000,00	6.209,07	2.072.639,83	1.931.983,71	140.656,12
MATERNITÀ - CONTRIBUTO SETTORE MARITTIMO (NETTO SGRAVI)	693.230,09	0,00	0,00	693.230,09	0,00	693.230,09
MATERNITÀ - CONTRIBUTI PESCATORI AUTONOMI	4.958,66	0,00	0,00	4.958,66	4.782,83	175,83
<b>TOTALE</b>	<b>5.608.532.564,98</b>	<b>761.148.150,76</b>	<b>778.454.835,62</b>	<b>5.625.839.249,84</b>	<b>5.472.735.303,16</b>	<b>153.103.946,68</b>
<b>11) FINANZIAMENTO FONDO DI GARANZIA (ART. 16, CO. 2, LETT. A), D.LGS. 252/2005)</b>						
CONTRIBUTI PER IL FINANZIAMENTO DEL FONDO DI GARANZIA PER OMESSI O INSUFFICIENTI VERSAMENTI ALLA PREVIDENZA COMPLEMENTARE	2.357.156,58	0,00	0,00	2.357.156,58	2.158.601,77	198.554,81
<b>TOTALE</b>	<b>2.357.156,58</b>	<b>0,00</b>	<b>0,00</b>	<b>2.357.156,58</b>	<b>2.158.601,77</b>	<b>198.554,81</b>
<b>TOTALE COMPLESSIVO</b>	<b>20.135.762.214,74</b>	<b>2.618.875.938,96</b>	<b>2.757.687.630,20</b>	<b>20.274.573.905,98</b>	<b>20.031.744.366,23</b>	<b>242.829.539,75</b>

2015

Gestione n. 3

Allegato 9

## POSTE CORRETTIVE E COMPENSATIVE DELLE ENTRATE CORRENTI

DESCRIZIONE	CONSUNTIVO 2015	CONSUNTIVO 2014	VARIAZIONI
TRATTAMENTI DI FAMIGLIA	22.871,99	80.666,42	-57.794,43
TRATTAMENTI DI INTEGRAZIONE SALARIALE AI DIPENDENTI DELL'EDILIZIA	2.383,88	0	2.383,88
TRATTAMENTI DI INTEGRAZIONE SALARIALE AI DIPENDENTI DELLE AZIENDE LAPIDEE - SETTORE INDUSTRIA-	2,00	0	2,00
TRATTAMENTI DI INTEGRAZIONE SALARIALE AI DIPENDENTI DELLE AZIENDE LAPIDEE - SETTORE ARTIGIANATO-	0,00	0,00	0,00
TRATTAMENTI DI INTEGRAZIONE SALARIALE AI DIPENDENTI DELL'INDUSTRIA	168.815,41	45.775,73	123.039,68
TRATTAMENTI SOSTITUTIVO DELLA RETRIBUZIONE AI DIPENDENTI DELLE IMPRESE AGRICOLE	143.366,43	239.614,22	-96.247,79
TRATTAMENTI DI RIMPATRIO DEI LAVORATORI EXTRACOMUNITARI	18,64	0,84	17,80
TRATTAMENTI ORDINARI DI DISOCCUPAZIONE	174.645,59	358.917,93	-184.272,34
TRATTAMENTI DI Aspi -ASSICURAZIONE SOCIALE PER L'IMPIEGO-	66.000.716,34	36.424.625,05	29.576.091,29
TRATTAMENTI DI FINE RAPPORTO : INPS EX INPDAI	14.823,95 6.575,02	31.779,07 5.311,50	-16.955,12 1.263,52
TRATTAMENTI ECONOMICI DI MALATTIA E MATERNITA'	266.835,65	154.929,98	111.905,67
<b>TOTALE</b>	<b>66.801.054,90</b>	<b>37.341.620,74</b>	<b>29.459.434,16</b>

Allegato 10

## ENTRATE NON CLASSIFICABILI IN ALTRE VOCI

DESCRIZIONE	CONSUNTIVO 2015	CONSUNTIVO 2014	VARIAZIONI
ENTRATE DIVERSE	5.664.567,64	8.646.590,78	- 2.982.023,14
INTERESSI PER LA RISCOSSIONE DILAZIONATA O DIFFERITA DEI CONTRIBUTI	3.596.396,14	4.596.476,12	- 1.000.079,98
SANZIONI CIVILI, AMMINISTRATIVE, MULTE E AMMENDE	14.461.063,82	17.666.664,50	- 3.205.600,68
<b>TOTALE</b>	<b>23.722.027,60</b>	<b>30.909.731,40</b>	<b>- 7.187.703,80</b>

Gestione n. 3

2015

Allegato 11

**TRASFERIMENTI DALLA GESTIONE PER GLI INTERVENTI ASSISTENZIALI E DI SOSTEGNO ALLE GESTIONI PREVIDENZIALI**

DESCRIZIONE	CONSUNTIVO 2015	CONSUNTIVO 2014	VARIAZIONI
<b>1 - COPERTURA ASSICURATIVA CONSEGUENTE A VARIAZIONI DELL'IMPONIBILE CONTRIBUTIVO RELATIVA A</b>			
FONDO GARANZIA TRATTAMENTO FINE RAPPORTO-L.297/82	906.823,25	582.871,06	323.952,19
PRESTAZIONI ECONOMICHE MALATTIA E MATERNITA'	38.955.122,34	38.053.847,85	901.274,49
TRATTAMENTI DI DISOCCUPAZIONE	4.721,00	8.108.637,17	-8.103.916,17
TRATTAMENTI DI FAMIGLIA	194.741.627,98	192.232.214,32	2.509.413,66
TRATTAMENTI ASPI - ART. 2, CO. 1, L. 92/2012	10.931.760,52	727.512,00	10.204.248,52
TRATTAMENTI DI INTEGRAZIONE SALARIALE AI DIPENDENTI DELL'EDILIZIA	44.389.287,00	44.389.287,00	0,00
TRATTAMENTI DI INTEGRAZIONE SALARIALE AI DIPENDENTI DELLE AZIENDE LAPIDEE - SETTORE INDUSTRIA	4.070.552,00	4.070.552,00	0,00
TRATTAMENTI DI INTEGRAZIONE SALARIALE AI DIPENDENTI DELLE AZIENDE LAPIDEE - SETTORE ARTIGIANATO	139.443,00	139.443,00	0,00
TRATTAMENTI DI INTEGRAZIONE SALARIALE AI DIPENDENTI DELLE AZIENDE INDUSTRIALI	9.846.202,53	9.822.693,79	23.508,74
TRATTAMENTO SOSTITUTIVO DELLA RETRIBUZIONE AI DIPENDENTI DA IMPRESE AGRICOLE	37.825,00	37.457,98	367,02
<b>TOTALE</b>	<b>304.023.364,62</b>	<b>298.164.516,17</b>	<b>5.858.848,45</b>
<b>2 - COPERTURA DEL MANCATO GETTITO CONTRIBUTIVO A SEGUITO DI ESONERI E RIDUZIONI DI ALIQUOTE IN FAVORE DI SETTORI O CATEGORIE PRODUTTIVE RELATIVA A</b>			
FONDO GARANZIA TRATTAMENTO FINE RAPPORTO-L.297/82	11.722.217,26	16.003.146,33	-4.280.929,07
PRESTAZIONI ECONOMICHE MALATTIA E MATERNITA'	454.781.204,84	519.106.672,03	-64.325.467,19
TRATTAMENTI DI DISOCCUPAZIONE	50.839.592,26	40.446.855,40	10.392.736,86
TRATTAMENTI DI FAMIGLIA	1.271.445.023,15	1.383.799.038,83	-112.354.015,68
TRATTAMENTI ASPI - ART. 2, CO. 1, L. 92/2012	41.022.765,26	80.030.260,50	-39.007.495,24
TRATTAMENTI DI INTEGRAZIONE SALARIALE AI DIPENDENTI DELL'EDILIZIA	51.642.615,93	59.290.162,14	-7.647.546,21
TRATTAMENTI DI INTEGRAZIONE SALARIALE AI DIPENDENTI DELLE AZIENDE LAPIDEE - SETTORE INDUSTRIA	415.176,43	384.884,86	30.291,57
TRATTAMENTI DI INTEGRAZIONE SALARIALE AI DIPENDENTI DELLE AZIENDE LAPIDEE - SETTORE ARTIGIANATO	81.989,70	74.859,12	7.130,58
TRATTAMENTI DI INTEGRAZIONE SALARIALE AI DIPENDENTI DELLE AZIENDE INDUSTRIALI	26.088.505,25	30.889.665,08	-4.801.159,83
TRATTAMENTO SOSTITUTIVO DELLA RETRIBUZIONE AI DIPENDENTI DA IMPRESE AGRICOLE	72.900.962,43	71.733.128,51	1.167.833,92
<b>TOTALE</b>	<b>1.980.940.052,51</b>	<b>2.201.758.672,80</b>	<b>-220.818.620,29</b>
<b>3 - COPERTURA DEL MINOR GETTITO CONTRIBUTIVO PER LE INTEGRAZIONI SALARIALI AGLI OPERAI DELL'INDUSTRIA - ART. 44 L.270/88</b>			
TRATTAMENTI DI INTEGRAZIONE SALARIALE AI DIPENDENTI DELLE AZIENDE INDUSTRIALI	8.263.310,00	4.131.655,00	4.131.655,00
<b>TOTALE</b>	<b>8.263.310,00</b>	<b>4.131.655,00</b>	<b>4.131.655,00</b>
<b>4 - COPERTURA ONERI DI CUI ALL'ART. 4, CO 62-64, L. 247/2007</b>			
TRATTAMENTI DI DISOCCUPAZIONE	10.939.947,79	9.712.543,71	1.227.404,08
<b>TOTALE COMPLESSIVO</b>	<b>2.304.166.674,92</b>	<b>2.513.767.387,68</b>	<b>-209.600.712,76</b>

2015

Gestione n. 3

Allegato 12

## SPESE PER PRESTAZIONI ISTITUZIONALI

- Riepilogo -

DESCIZIONE	CONGUAGLIATE O LIQUIDATE NEL 2015	CONSUNTIVO 2015		DATO ECONOMICO	CONSUNTIVO 2014	VARIAZIONI
		Rateo al 31.12.2014	Rateo al 31.12.2015			
TRATTAMENTI DI FAMIGLIA	3.609.906.023,46	877.022.128,19	877.976.278,00	3.610.860.173,27	3.675.972.475,66	-65.112.302,39
TRATTAMENTI DI INTEGRAZIONE SALARIALE AI DIPENDENTI DA AZIENDE EDILI	289.720.079,39	25.381.302,62	19.874.653,00	284.213.429,77	329.113.901,54	-44.900.471,77
TRATTAMENTI DI INTEGRAZIONE SALARIALE AI DIPENDENTI DALLE AZIENDE LAPIDEE – SETTORE INDUSTRIA	10.955.169,80	1.109.935,45	805.204,00	10.650.438,35	15.215.383,70	-4.564.945,35
TRATTAMENTI ORDINARI DI INTEGRAZIONE SALARIALE AI DIPENDENTI DA AZIENDE INDUSTRIALI	370.311.623,72	25.292.178,05	24.287.532,00	369.306.977,67	362.012.916,39	7.294.061,28
TRATTAMENTO SOSTITUTIVO DELLA RETRIBUZIONE AI DIPENDENTI DA IMPRESE AGRICOLE	21.885.567,88	19.034.000,00	10.747.000,00	13.598.567,88	37.740.334,61	-24.141.766,73
TRATTAMENTO DI RIMPATRIO AI LAVORATORI EXTRACOMUNITARI	0,00	0,00	0,00	0,00	3.894,88	-3.894,88
TRATTAMENTI DI DISOCCUPAZIONE, MINIASPI E IN CONVENZIONE INTERNAZIONALE	1.499.538.723,26	1.458.388.000,00	1.060.968.000,00	1.102.118.723,26	1.855.076.259,33	-752.957.536,07
TRATTAMENTI DI ASPINASPI IN REGIME COMUNITARIO E INTERNAZIONALE	4.040.233.482,85	568.104.000,00	128.570.000,00	3.600.699.482,85	3.401.127.991,04	199.571.491,81
TRATTAMENTO DI FINE RAPPORTO	1.248.919.168,77	46.085.000,00	49.978.000,00	1.252.812.168,77	1.040.639.405,66	212.172.763,11
PRESTAZIONI ECONOMICHE DI MALATTIA E MATERNITA'	3.965.062.437,18	468.191.579,09	451.025.500,00	3.947.896.358,09	4.136.488.501,79	-188.592.143,70
TRATTAMENTI DI RICHIAMO ALLE ARMI	541.455,23	0,00	0,00	541.455,23	693.289,46	-151.834,23
TRATTAMENTI DI INTEGRAZIONE SALARIALE AI DIPENDENTI DALLE AZIENDE LAPIDEE – SETTORE ARTIGIANATO	2.411.874,70	180.956,31	147.216,00	2.378.134,39	3.185.126,49	-806.992,10
<b>TOTALE</b>	<b>15.059.485.606,24</b>	<b>3.488.789.079,71</b>	<b>2.624.379.383,00</b>	<b>14.195.075.909,53</b>	<b>14.857.269.480,55</b>	<b>-662.193.571,02</b>

Gestione n. 3

2015

Allegato 12A

## SPESE PER PRESTAZIONI ISTITUZIONALI

DESCRIZIONE	CONGUAGLIATE O LIQUIDATE NEL 2015	CONSUNTIVO 2015		DATO ECONOMICO	CONSUNTIVO 2014	VARIAZIONI
		Rateo al 31.12.2014	Rateo al 31.12.2015			
<b>1) TRATTAMENTI DI FAMIGLIA</b>						
ANF AI LAVORATORI DIPENDENTI TRAMITE DM	2.516.901.543,73	305.975.328,19	310.000.278,00	2.520.926.493,54	2.503.750.427,40	17.176.066,14
ANF AI PENSIONATI	488.111.881,88	40.769.000,00	40.684.000,00	488.026.881,88	546.283.958,95	-58.257.077,07
ANF AI LAVORATORI DIPENDENTI AGRICOLI	273.560.725,36	409.896.000,00	412.453.000,00	276.117.725,36	275.093.204,59	1.024.520,77
ANF AI DISOCCUPATI NON AGRICOLI E IN MOBILITA'	185.226.324,80	24.311.000,00	23.796.000,00	184.711.324,80	195.007.643,08	-10.296.318,28
ANF AI DOMESTICI	90.617.166,57	41.073.000,00	38.368.000,00	87.912.166,57	95.963.288,51	-8.051.121,94
ANF AI DISOCCUPATI AGRICOLI	27.351.963,38	40.762.000,00	39.694.000,00	26.283.963,38	23.664.545,36	2.619.418,02
ANF AI DIPENDENTI NON AGRICOLI	14.073.508,27	14.235.800,00	12.981.000,00	12.818.708,27	22.704.422,98	-9.885.714,71
ASSEGNI PER CONGEDI MATRIMONIALI TRAMITE DM	13.912.084,07	0,00	0,00	13.912.084,07	13.252.280,23	659.803,84
A.F. EROGATI FINO AL 31.12.1987	63.815,60	0,00	0,00	63.815,60	138.541,63	-74.726,03
A.F. AI PICCOLI COLTIVATORI DIRETTI	98,16	0,00	0,00	98,16	0	98,16
TRATTAMENTI DI FAMIGLIA IN CONVENZIONE INTERNAZIONALE	34.839,88	0,00	0,00	34.839,88	43.091,93	-8.252,05
ASSEGNI PER CONGEDI MATRIMONIALI A PAGAMENTO DIRETTO	30.008,61	0,00	0,00	30.008,61	21.419,85	8.588,76
ANF AI LAVORATORI DIPENDENTI AGRICOLI IN CISOA	22.063,15	0,00	0,00	22.063,15	49.651,15	-27.588,00
ANF AI DISOCCUPATI IN MOBILITÀ	0,00	0,00	0,00	0,00	1.071.000,00	-1.071.000,00
<b>TOTALE</b>	<b>3.609.906.023,46</b>	<b>877.022.128,19</b>	<b>877.976.278,00</b>	<b>3.610.860.173,27</b>	<b>3.675.972.475,66</b>	<b>-65.112.302,39</b>
<b>2) TRATTAMENTI DI INTEGRAZIONE SALARIALE AI DIPENDENTI DA AZIENDE EDILI</b>						
A CONGUAGLIO TRAMITE DM	276.173.477,00	25.381.302,62	19.874.653,00	270.666.827,38	304.296.716,03	-33.629.888,65
PAGAMENTI DIRETTI	13.546.602,39	0,00	0,00	13.546.602,39	24.817.185,51	-11.270.583,12
<b>TOTALE</b>	<b>289.720.079,39</b>	<b>25.381.302,62</b>	<b>19.874.653,00</b>	<b>284.213.429,77</b>	<b>329.113.901,54</b>	<b>-44.900.471,77</b>
<b>3) TRATTAMENTI DI INTEGRAZIONE SALARIALE AI DIPENDENTI DALLE AZIENDE LAPIDEE – SETTORE INDUSTRIA</b>						
A CONGUAGLIO TRAMITE DM	10.290.768,42	1.109.935,45	805.204,00	9.986.036,97	14.282.231,77	-4.296.194,80
PAGAMENTI DIRETTI	664.401,38	0,00	0,00	664.401,38	933.151,93	-268.750,55
<b>TOTALE</b>	<b>10.955.169,80</b>	<b>1.109.935,45</b>	<b>805.204,00</b>	<b>10.650.438,35</b>	<b>15.215.383,70</b>	<b>-4.564.945,35</b>

2015

Gestione n. 3

<b>4) TRATTAMENTI DI INTEGRAZIONE SALARIALE AI DIPENDENTI DALLE AZIENDE LAPIDEE – SETTORE ARTIGIANATO</b>							
A CONGUAGLIO TRAMITE DM	2.411.874,70	180.956,31	147.216,00	2.378.134,39	3.185.126,49	-806.992,10	
<b>TOTALE</b>	<b>2.411.874,70</b>	<b>180.956,31</b>	<b>147.216,00</b>	<b>2.378.134,39</b>	<b>3.185.126,49</b>	<b>-806.992,10</b>	
<b>5) TRATTAMENTI ORDINARI DI INTEGRAZIONE SALARIALE AI DIPENDENTI DA AZIENDE INDUSTRIALI</b>							
CIG ORDINARIA INDUSTRIA TRAMITE DM	340.998.832,99	25.292.178,05	24.287.532,00	339.994.186,94	303.228.200,57	36.765.986,37	
CIG ORDINARIA INDUSTRIA A PAGAMENTO A DIRETTO	29.312.790,73	0,00	0,00	29.312.790,73	58.784.715,82	-29.471.925,09	
<b>TOTALE</b>	<b>370.311.623,72</b>	<b>25.292.178,05</b>	<b>24.287.532,00</b>	<b>369.306.977,67</b>	<b>362.012.916,39</b>	<b>7.294.061,28</b>	
<b>6) TRATTAMENTO SOSTITUTIVO DELLA RETRIBUZIONE AI DIPENDENTI DA IMPRESE AGRICOLE</b>							
TRATTAMENTO SOSTITUTIVO DELLA RETRIBUZIONE AI DIPENDENTI DA IMPRESE AGRICOLE	21.885.567,88	19.034.000,00	10.747.000,00	13.598.567,88	37.740.334,61	-24.141.766,73	
<b>TOTALE</b>	<b>21.885.567,88</b>	<b>19.034.000,00</b>	<b>10.747.000,00</b>	<b>13.598.567,88</b>	<b>37.740.334,61</b>	<b>-24.141.766,73</b>	
<b>7) TRATTAMENTO DI RIMPATRIO AI LAVORATORI EXTRACOMUNITARI</b>							
TRATTAMENTO DI RIMPATRIO AI LAVORATORI EXTRA COMUNITARI	0,00	0,00	0,00	0,00	3.894,88	-3.894,88	
<b>TOTALE</b>	<b>0,00</b>	<b>0,00</b>	<b>0,00</b>	<b>0,00</b>	<b>3.894,88</b>	<b>-3.894,88</b>	
<b>8) TRATTAMENTI DI ASPIN/ASPI IN REGIME COMUNITARIO E INTERNAZIONALE</b>							
ASSICURAZIONE SOCIALE PER L'IMPIEGO (ASPI) - ART. 2, CO. 1, L. 92/2012	2.869.262.048,48	568.104.000,00	0,00	2.301.158.048,48	3.401.127.991,04	-1.099.969.942,56	
NUOVA ASSICURAZIONE SOCIALE PER L'IMPIEGO (NASPI) - ART. 1-14, D.LGS. 22/2015	1.170.971.434,37	0,00	128.570.000,00	1.299.541.434,37	0,00	1.299.541.434,37	
<b>TOTALE</b>	<b>4.040.233.482,85</b>	<b>568.104.000,00</b>	<b>128.570.000,00</b>	<b>3.600.699.482,85</b>	<b>3.401.127.991,04</b>	<b>199.571.491,81</b>	
<b>9) TRATTAMENTI DI DISOCCUPAZIONE, MINIASPI E IN CONVENZIONE INTERNAZIONALE</b>							
TRATTAMENTO SPECIALE AI LAVORATORI AGRICOLI - L. 457/72	556.569.699,64	425.250.000,00	437.802.000,00	569.121.699,64	551.109.670,70	18.012.028,94	
TRATTAMENTO SPECIALE AI LAVORATORI AGRICOLI - L. 37/77	399.251.384,20	447.969.000,00	429.688.000,00	380.970.384,20	399.331.102,67	-18.360.718,47	
INDENNITÀ AI LAVORATORI AGRICOLI	113.712.072,39	180.852.000,00	193.478.000,00	126.338.072,39	120.689.231,27	5.648.841,12	
INDENNITÀ AI LAVORATORI NON AGRICOLI	15.880.044,13	0,00	0,00	15.880.044,13	72.856.560,41	-56.976.516,28	
DS IN REGIME DI REG C.E.E. N. 1408/1971 E 574/1972	2.208.964,55	0,00	0,00	2.208.964,55	2.193.358,93	15.605,62	

Gestione n. 3

2015

INDENNITÀ AI LAVORATORI NON AGRICOLI - ART. 7, III CO., L. 160/88 E MINI ASPI	411.608.542,27	404.317.000,00	0,00	7.291.542,27	708.565.557,67	-701.274.015,40
INDENNITÀ AI LAVORATORI AGRICOLI - ART. 7, III CO., L. 160/88	308.016,08	0,00	0,00	308.016,08	330.777,68	-22.761,60
<b>TOTALE</b>	<b>1.499.538.723,26</b>	<b>1.458.388.000,00</b>	<b>1.060.968.000,00</b>	<b>1.102.118.723,26</b>	<b>1.855.076.259,33</b>	<b>-752.957.536,07</b>
<b>10) TRATTAMENTO DI FINE RAPPORTO</b>						
PAGAMENTI DIRETTI	1.122.169.128,21	39.626.000,00	43.152.000,00	1.125.695.128,21	925.678.835,51	200.016.292,70
PRESTAZIONI PER CREDITI DA LAVORO - D.LGS. 80/92	110.369.518,59	6.459.000,00	6.826.000,00	110.736.518,59	104.939.922,43	5.796.596,16
PAGAMENTI DIRETTI RELATIVI ALL'EX INPDAI	14.847.480,74	0,00	0,00	14.847.480,74	9.044.361,41	5.803.119,33
PRESTAZIONI PER CREDITI DA LAVORO RELATIVI ALL'EX INPDAI - D.LGS. 80/92	1.533.041,23	0,00	0,00	1.533.041,23	976.286,31	556.754,92
<b>TOTALE</b>	<b>1.248.919.168,77</b>	<b>46.085.000,00</b>	<b>49.978.000,00</b>	<b>1.252.812.168,77</b>	<b>1.040.639.405,66</b>	<b>212.172.763,11</b>
<b>11) PRESTAZIONI ECONOMICHE MALATTIA E MATERNITÀ</b>						
MATERNITÀ A CONGUAGLIO TRAMITE DM	1.704.478.901,82	157.614.775,91	140.158.118,00	1.687.022.243,91	1.852.397.312,61	-165.375.068,70
MALATTIA A CONGUAGLIO TRAMITE DM	1.568.111.934,15	131.912.264,70	130.685.750,00	1.566.885.419,45	1.581.497.591,12	-14.612.171,67
MALATTIA A PAGAMENTO DIRETTO	194.765.814,12	63.806.000,00	64.851.000,00	195.810.814,12	193.281.615,84	2.529.198,28
LAVORATRICI MADRE TRAMITE DM	186.953.234,62	17.436.391,08	17.012.744,00	186.529.587,54	209.045.084,31	-22.515.496,77
MALATTIA DEL SETTORE MARITTIMO	126.548.507,49	0,00	0,00	126.548.507,49	109.156.097,40	17.392.410,09
MATERNITÀ A PAGAMENTO DIRETTO	112.614.177,67	91.573.000,00	92.291.000,00	113.332.177,67	121.068.348,20	-7.736.170,53
DONATORI DI SANGUE TRAMITE DM	67.985.698,00	5.488.147,40	5.678.888,00	68.176.438,60	65.797.459,47	2.378.979,13
MATERNITÀ DEL SETTORE MARITTIMO	2.603.231,62	0,00	0,00	2.603.231,62	3.195.244,42	-592.012,80
LAVORATRICI MADRE A PAGAMENTO DIRETTO	534.827,67	361.000,00	348.000,00	521.827,67	570.242,81	-48.415,14
DONATORI DI SANGUE A PAGAMENTO DIRETTO	463.712,55	0,00	0,00	463.712,55	479.505,61	-15.793,06
DONATORI DI SANGUE DEL SETTORE MARITTIMO	2.397,47	0,00	0,00	2.397,47	0,00	2.397,47
<b>TOTALE</b>	<b>3.965.062.437,18</b>	<b>468.191.579,09</b>	<b>451.025.500,00</b>	<b>3.947.896.358,09</b>	<b>4.136.488.501,79</b>	<b>-188.592.143,70</b>
<b>12) TRATTAMENTI DI RICHIAMO ALLE ARMI</b>						
TRATTAMENTI DI RICHIAMO ALLE ARMI	541.455,23	0,00	0,00	541.455,23	693.289,46	-151.834,23
<b>TOTALE</b>	<b>541.455,23</b>	<b>0,00</b>	<b>0,00</b>	<b>541.455,23</b>	<b>693.289,46</b>	<b>-151.834,23</b>
<b>TOTALE COMPLESSIVO</b>	<b>15.059.485.606,24</b>	<b>3.488.789.079,71</b>	<b>2.624.379.383,00</b>	<b>14.195.075.909,53</b>	<b>14.857.269.480,55</b>	<b>-662.193.571,02</b>



2015

Gestione n. 3

Allegato 13

## POSTE CORRETTIVE E COMPENSATIVE DELLE USCITE

DESCRIZIONE	CONSUNTIVO 2015	CONSUNTIVO 2014	VARIAZIONI
TRATTAMENTI DI ASP/NASPI	95.534.231,97	65.195.642,34	30.338.589,63
TRATTAMENTI DI FAMIGLIA	62.461.032,33	61.804.447,48	656.584,85
TRATTAMENTI DI INTEGRAZIONE SALARIALE AI DIPENDENTI DA AZIENDE EDILI	109.425,12	227.009,77	-117.584,65
TRATTAMENTI DI INTEGRAZIONE SALARIALE AI DIPENDENTI DALLE AZIENDE LAPIDEE - SETTORE INDUSTRIA	10.804,62	2.511,51	8.293,11
TRATTAMENTI DI INTEGRAZIONE SALARIALE AI DIPENDENTI DALLE AZIENDE LAPIDEE - SETTORE ARTIGIANATO	469,44	3.788,65	-3.319,21
TRATTAMENTI ORDINARI DI INTEGRAZIONE SALARIALE AI DIPENDENTI DA AZIENDE INDUSTRIALI	231.390,85	299.212,75	-67.821,90
TRATTAMENTO SOSTITUTIVO DELLA RETRIBUZIONE AI DIPENDENTI DA IMPRESE AGRICOLE	55.894,56	143.848,97	-87.954,41
TRATTAMENTO DI RIMPATRIO AI LAVORATORI EXTRACOMUNITARI	2.042,21	6.111,40	-4.069,19
TRATTAMENTI DI DISOCCUPAZIONE	132.078.945,71	162.609.628,12	-30.530.682,41
TRATTAMENTO DI FINE RAPPORTO	270.871.016,56	220.698.243,37	50.172.773,19
PRESTAZIONI ECONOMICHE DI MALATTIA E MATERNITA'	75.210.436,08	72.702.877,71	2.507.558,37
TRATTAMENTI DI RICHIAMO ALLE ARMI - COMMERCIO	0,00	754,60	-754,60
TRATTAMENTI DI RICHIAMO ALLE ARMI - INDUSTRIA	10.251,47	0,00	10.251,47
RIMBORSO DA PARTE DI ORGANISMI ESTERI DI PRESTAZIONI IN REGIME DI CONVENZIONE	24.116.162,82	6.137.038,41	17.979.124,41
<b>TOTALE</b>	<b>660.692.103,74</b>	<b>589.831.115,08</b>	<b>70.860.988,66</b>

Gestione n. 3

2015

Allegato 14

## TRASFERIMENTI AD ALTRE GESTIONI DELL'I.N.P.S.

DESCRIZIONE	CONSUNTIVO 2015	CONSUNTIVO 2014	VARIAZIONI
AL FONDO PENSIONI LAVORATORI DIPENDENTI PER VALORI DI COPERTURA ASSICURATIVA, RELATIVI A:			
ASPI (ART. 2, CO. 1, L. 92/2012)	2.758.811.838,00	3.882.512.182,00	-1.123.700.344,00
DISOCCUPAZIONE AI LAVORATORI AGRICOLI (ART. 4, L. 218/52)	436.040.470,00	604.399.892,00	-168.359.422,00
DISOCCUPAZIONE AI LAVORATORI NON AGRICOLI - PERIODI DI NASPI (ART. 12, D. LGS. 22/2015)	952.814.731,00	0,00	952.814.731,00
INTEGRAZIONE SALARIALE AI LAVORATORI DELLE AZIENDE LAPIDEE - SETTORE ARTIGIANATO (ART. 5, L. 427/75)	1.265.490,00	1.063.040,00	202.450,00
INTEGRAZIONE SALARIALE AI LAVORATORI DELLE AZIENDE LAPIDEE - SETTORE INDUSTRIA (ART. 5, L. 427/75)	6.861.510,00	7.569.570,00	-708.060,00
INTEGRAZIONE SALARIALE AI LAVORATORI DELL'EDILIZIA (ART. 5, L. 427/75)	174.254.490,00	170.218.380,00	4.036.110,00
INTEGRAZIONE SALARIALE ORDINARIA AI LAVORATORI DELL'INDUSTRIA (ART. 3, L. 164/75)	342.096.890,00	278.072.100,00	64.024.790,00
MINI ASPI (ART. 2, CO. 20, L. 92/2012)	350.433.153,00	584.542.156,00	-234.109.003,00
<b>TOTALE</b>	<b>5.022.578.572,00</b>	<b>5.528.377.320,00</b>	<b>-505.798.748,00</b>

2015

Gestione n. 3

Allegato 15

## VARIAZIONI PATRIMONIALI STRAORDINARIE

DESCRIZIONE	CONSUNTIVO 2015	CONSUNTIVO 2014	VARIAZIONI
ELIMINAZIONE DI RESIDUI ATTIVI PER INSUSSISTENZA DI CREDITI CONTRIBUTIVI PER LE PRESTAZIONI ECONOMICHE DI MALATTIA E DI MATERNITA' DEL SETTORE MARITTIMO	500.035,87	0,00	500.035,87
ELIMINAZIONE DI RESIDUI ATTIVI PER IRRECUPERABILITA' O INSUSSISTENZA DI CREDITI PER CONTRIBUTI DOVUTI PER I LAVORATORI ADDETTI AI SERVIZI DOMESTICI E FAMILIARI	2.591,08	1.773,12	817,96
ELIMINAZIONE DI RESIDUI ATTIVI PER IRRECUPERABILITA' O INSUSSISTENZA DI CREDITI CONTRIBUTIVI VERSO LE AZIENDE	21.893.806,73	46.233.912,84	-24.340.106,11
ELIMINAZIONE DI RESIDUI ATTIVI PER IRRECUPERABILITA' O INSUSSISTENZA DI CREDITI PER CONTRIBUTI DOVUTI DAI COLTIVATORI DIRETTI, MEZZADRI E COLONI	118,63	9,36	109,27
ELIMINAZIONE DI RESIDUI ATTIVI PER IRRECUPERABILITA' O INSUSSISTENZA DI CREDITI PER CONTRIBUTI DOVUTI PER I LAVORATORI AGRICOLI DIPENDENTI	2.934.989,26	3.468.413,31	-533.424,05
ELIMINAZIONE DI RESIDUI ATTIVI PER IRRECUPERABILITA' O INSUSSISTENZA DI CREDITI PER PRESTAZIONI DA RECUPERARE	14.003.172,35	17.364.993,28	-3.361.820,93
ELIMINAZIONE DI RESIDUI ATTIVI PER IRRECUPERABILITA' O INSUSSISTENZA DI CREDITI PER PRESTAZIONI DA RECUPERARE PER GLI EX FRONTALIERI ITALIANI IN SVIZZERA	6.766,14	4.808,27	1.957,87
RESIDUI INSUSSISTENTI DI INTERESSI DI MORA E SANZIONI CIVILI DOVUTI PER I LAVORATORI AGRICOLI DIPENDENTI	295.546,01	777.406,65	-481.860,64
<b>TOTALE</b>	<b>39.637.026,07</b>	<b>67.851.316,83</b>	<b>-28.214.290,76</b>

Gestione n. 3

2015

Allegato 16

## INVESTIMENTI PATRIMONIALI DI PERTINENZA DELLA GESTIONE

Codice Conto	Denominazione conto	Consuntivo 2015	Consuntivo 2014	Variazioni
<b>B</b>	<b>COSTO DELLA PRODUZIONE</b>			
B. 06	COSTI PER ACQUISTO MATERIE PRIME, SUSSIDIARIE, CONSUMO E MERCI			
B. 06 B	SPESE PER ACQUISTO BENI DI CONSUMO E SERVIZI			
	SPESE IMPEGNATE NELL'ESERCIZIO			
	Compensi relativi agli interventi ordinari e straordinari indifferibili a immobili da reddito della gestione delle prestazioni temporanee (ex tbc)	-16.110,00	-16.376,00	266,00
	Per gli stabili da reddito della gestione delle pres.temp. (ex tbc)	-2.556,79	0,00	-2.556,79
	Premi di assicurazione per gli stabili da reddito della gestione delle prestazioni temporanee (ex tbc)	0,00	-3.765,91	3.765,91
	<b>TOTALE COSTI PER ACQUISTO MATERIE PRIME, SUSSIDIARIE, CONSUMO E MERCI</b>	<b>-18.666,79</b>	<b>-20.141,91</b>	<b>1.475,12</b>
B. 10	AMMORTAMENTI E SVALUTAZIONI			
B. 10 B	AMMORTAMENTI IMMOBILIZZAZIONI MATERIALI			
	QUOTE DI AMMORTAMENTO DELL'ESERCIZIO			
	Ammortamento immobili	-3.420,96	-3.420,96	0,00
	<b>TOTALE AMMORTAMENTI E SVALUTAZIONI</b>	<b>-3.420,96</b>	<b>-3.420,96</b>	<b>0,00</b>
B. 14	ONERI DIVERSI DI GESTIONE			
	SPESE IMPEGNATE NELL'ESERCIZIO			
	Imposta municipale propria (imu) e tributo per i servizi indivisibili (tasi)	-174.512,00	-190.816,80	16.304,80
	Oneri della gestione prestazioni temporanee (ex tbc)	-1.527,08	-1.785,55	258,47
	Oneri per il trasferimento allo stato delle economie derivanti dalla riduzione degli stanziamenti relativi a spese di amministrazione	-940,31	-681,59	-258,72
	Spese di amministrazione	-4.585,00	-4.318,00	-267,00
	Tributi diversi relativi a stabili da reddito (quota imposta di registro a carico dell'istituto su contratti di locazione, contributi consortili, tassa occupazione suolo pubblico, ecc.)	-1.330,42	-1.080,26	-250,16
	<b>TOTALE ONERI DIVERSI DI GESTIONE</b>	<b>-182.894,81</b>	<b>-198.682,20</b>	<b>15.787,39</b>
	<b>TOTALE COSTO DELLA PRODUZIONE</b>	<b>-204.982,56</b>	<b>-222.245,07</b>	<b>17.262,51</b>
<b>C</b>	<b>PROVENTI E ONERI FINANZIARI</b>			
C. 16	ALTRI PROVENTI FINANZIARI			
	ENTRATE ACCERTATE NELL'ESERCIZIO			
	Affitto di immobili	0,00	0,00	0,00
	Proventi derivanti dalla gestione del patrimonio immobiliare da reddito	96.219,72	0,00	96.219,72
	Proventi per canone d'uso di immobili strumentali di proprietà	0,34	70,88	-70,54
	<b>TOTALE ALTRI PROVENTI FINANZIARI</b>	<b>96.220,06</b>	<b>70,88</b>	<b>96.149,18</b>
	<b>TOTALE PROVENTI E ONERI FINANZIARI</b>	<b>96.220,06</b>	<b>70,88</b>	<b>96.149,18</b>
<b>F</b>	<b>IMPOSTE DELL'ESERCIZIO</b>			
F. 01	IMPOSTE DELL'ESERCIZIO			
	SPESE IMPEGNATE NELL'ESERCIZIO			
	Irpeg su operazioni commerciali ed altri oneri tributari	-207,61	-166,52	-41,09
	ASSEGNAZIONI AL FONDO IMPOSTE			
	Assegnazione al fondo imposte	-46.225,00	-43.890,00	-2.335,00

2015

Gestione n. 3

	<b>TOTALE IMPOSTE DELL'ESERCIZIO</b>	<b>-46.432,61</b>	<b>-44.056,52</b>	<b>-2.376,09</b>
	<b>TOTALE IMPOSTE DELL'ESERCIZIO</b>	<b>-46.432,61</b>	<b>-44.056,52</b>	<b>-2.376,09</b>
	<b>AVANZO ECONOMICO / DISAVANZO ECONOMICO</b>	<b>-155.195,11</b>	<b>-266.230,71</b>	<b>111.035,60</b>

Gestione n. 3

2015



# Rendiconto 2015

5. GESTIONE DEI CONTRIBUTI E DELLE PRESTAZIONI PREVIDENZIALI DEI COLTIVATORI DIRETTI, COLONI E MEZZADRI



## RENDICONTO 2015

# 5. GESTIONE DEI CONTRIBUTI E DELLE PRESTAZIONI PREVIDENZIALI DEI COLTIVATORI DIRETTI, COLONI E MEZZADRI

### RELAZIONE DEL DIRETTORE GENERALE

- Sintesi della situazione economica e patrimoniale

### BILANCIO CONSUNTIVO

- Situazione patrimoniale al 31 dicembre 2015
- Conto economico

### ALLEGATI

- Debiti verso lo Stato e altri soggetti pubblici
- Debiti per prestazioni
- Ratei passivi
- Contributi a carico degli iscritti
- Quote di partecipazione degli iscritti
- Entrate non classificabili in altre voci
- Trasferimenti dalla gestione degli interventi assistenziali e di sostegno alle gestioni previdenziali (GIAS)
- Spese per prestazioni istituzionali
- Trasferimenti passivi
- Variazioni patrimoniali straordinarie



Gestione n. 5

2015

## RELAZIONE DEL DIRETTORE GENERALE

Il bilancio consuntivo per l'anno 2015 della Gestione dei contributi e delle prestazioni dei Coltivatori diretti, coloni e mezzadri, composto dallo Stato patrimoniale e dal Conto economico, presenta le seguenti risultanze di sintesi:

- ◆ 3.897 mln di disavanzo economico;
- ◆ 83.915 mln di disavanzo patrimoniale.

Per una visione immediata dell'andamento della Gestione, nel prospetto che segue, vengono riportate le risultanze sintetiche relative all'ultimo quinquennio.

### Risultato di esercizio e situazione patrimoniale (in milioni)

Anno	Risultato di esercizio	Situazione patrimoniale al 31 dicembre
2011	-4.106	-65.374
2012	-5.279	-70.653
2013	-5.156	-75.810
2014	-4.209	-80.018
2015	-3.897	-83.915

Nel rinviare all'allegato A della relazione del bilancio il commento concernente l'evoluzione normativa che ha caratterizzato la gestione nell'esercizio 2015, si riportano in forma aggregata, nella tabella che segue, i dati espressi in migliaia di euro relativi al valore della produzione, al costo della produzione, ai proventi e agli oneri finanziari, al risultato di esercizio e al disavanzo patrimoniale accertati per il 2015, raffrontati con i corrispondenti dati accertati per il 2014.

2015

Gestione n. 5

## GESTIONE DEI CONTRIBUTI E DELLE PRESTAZIONI PREVIDENZIALI DEI COLTIVATORI DIRETTI, COLONI E MEZZADRI

SINTESI DELLA SITUAZIONE ECONOMICA E PATRIMONIALE  
(dati in migliaia)

DENOMINAZIONE CONTO	CONSUNTIVO 2015	CONSUNTIVO 2014	VARIAZIONI
<b>AVANZO/DISAVANZO PATRIMONIALE NETTO ALL'INIZIO DELL'ESERCIZIO:</b>			
Riserve Legali	0	0	0
Avanzo/Disavanzo	-80.018.313	-75.809.673	-4.208.640
<b>Totale</b>	<b>-80.018.313</b>	<b>-75.809.673</b>	<b>-4.208.640</b>
<b>VALORE DELLA PRODUZIONE</b>			
PROVENTI E CORRISPETTIVI PER LA PRODUZIONE DELLE PRESTAZIONI E/O SERVIZI			
Aliquote contributive a carico dei datori di lavoro e/o degli iscritti	1.136.162	1.115.685	20.477
Poste correttive e compensative di entrate correnti per proventi e corrispettivi derivanti dalla vendita di beni e/o prestazione di servizi	-11.366	-9.544	-1.822
Quote di partecipazione degli iscritti all'onere di specifiche gestioni	7.768	8.637	-869
<b>TOTALE PROVENTI E CORRISPETTIVI PER LA PRODUZIONE DELLE PRESTAZIONI E/O SERVIZI</b>	<b>1.132.564</b>	<b>1.114.778</b>	<b>17.786</b>
ALTRI RICAVI E PROVENTI			
Altre Entrate	11.726	15.035	-3.309
Trasferimenti da altre gestioni dell'I.N.P.S.	209	227	-18
Trasferimenti da GIAS	82.508	92.535	-10.027
<b>TOTALE ALTRI RICAVI E PROVENTI</b>	<b>94.443</b>	<b>107.797</b>	<b>-13.354</b>
<b>TOTALE VALORE DELLA PRODUZIONE</b>	<b>1.227.007</b>	<b>1.222.575</b>	<b>4.432</b>
<b>COSTO DELLA PRODUZIONE</b>			
COSTI PER ACQUISTO MATERIE PRIME, SUSSIDIARIE, CONSUMO E MERCI			
Oneri prestazioni economiche e accessorie connessi alla prevenzione e cura invalidità	-225	-223	-2
Poste correttive e compensative di spese correnti per prestazioni istituzionali	62.335	64.767	-2.432
Spese per prestazioni	-4.433.298	-4.449.246	15.948
<b>TOTALE COSTI PER ACQUISTO MATERIE PRIME, SUSSIDIARIE, CONSUMO E MERCI</b>	<b>-4.371.188</b>	<b>-4.384.702</b>	<b>13.514</b>
AMMORTAMENTI E SVALUTAZIONI	-201.872	-101.673	-100.199
ONERI DIVERSI DI GESTIONE			
Oneri per il trasferimento allo Stato delle economie derivanti dalla riduzione degli stanziamenti relativi a spese di amministrazione	-23.246	-17.300	-5.946
Spese di amministrazione	-106.915	-115.892	8.977
Spese non classificabili in altre voci	-858	-794	-64
Trasferimenti passivi	-5.195	-5.046	-149
Valori di copertura di periodi assicurativi	-10.363	-23.861	13.498
<b>TOTALE ONERI DIVERSI DI GESTIONE</b>	<b>-146.577</b>	<b>-162.893</b>	<b>16.316</b>
<b>TOTALE COSTO DELLA PRODUZIONE</b>	<b>-4.719.637</b>	<b>-4.649.268</b>	<b>-70.369</b>
<b>DIFFERENZA TRA VALORI E COSTI DELLA PRODUZIONE (A) + (-B)</b>	<b>-3.492.628</b>	<b>-3.426.694</b>	<b>-65.934</b>

Gestione n. 5

2015

<b>PROVENTI ED ONERI FINANZIARI</b>			
Interessi passivi ed altri oneri finanziari	-410.170	-778.090	367.920
Altri redditi e proventi patrimoniali	3.699	89	3.609
<b>PROVENTI ED ONERI FINANZIARI</b>	<b>-406.471</b>	<b>-778.001</b>	<b>371.530</b>
<b>RETTIFICHE DI VALORE DI ATTIVITA' FINANZIARIE</b>	<b>0</b>	<b>0</b>	<b>0</b>
<b>PROVENTI ED ONERI STRAORDINARI</b>	<b>5.725</b>	<b>-792</b>	<b>6.517</b>
<b>RISULTATO D'ESERCIZIO PRIMA DELLE IMPOSTE</b>	<b>-3.893.374</b>	<b>-4.205.487</b>	<b>312.112</b>
<b>IMPOSTE DELL'ESERCIZIO</b>	<b>-3.687</b>	<b>-3.153</b>	<b>-534</b>
<b>RISULTATO D'ESERCIZIO</b>	<b>-3.897.062</b>	<b>-4.208.641</b>	<b>311.578</b>
<b>AVANZO/DISAVANZO PATRIMONIALE NETTO AL TERMINE DELL'ESERCIZIO:</b>			
Riserve Legali	0	0	0
Avanzo/Disavanzo	-83.915.376	-80.018.313	-3.897.062
<b>Totale</b>	<b>-83.915.376</b>	<b>-80.018.313</b>	<b>-3.897.062</b>

\* Eventuali discordanze nelle somme algebriche sono dovute ad arrotondamenti all'unità di mgl.

2015

Gestione n. 5

Valore della produzione 1.227 mln

Proventi e corrispettivi per la produzione delle prestazioni e/o servizi

I contributi a carico dei datori di lavoro e degli iscritti sono stati accertati in 1.136 mln a fronte dei 1.116 mln dell'anno precedente.

Il numero degli iscritti passa dalle 453.108 unità del 2014 alle 448.409 unità del corrente esercizio.

Le aliquote applicabili al reddito medio convenzionale annuo individuale da attribuire in corrispondenza della specifica fascia in cui è inquadrata l'azienda, sono, per l'anno 2015, le seguenti:

- 22,80% per la generalità delle imprese (ridotta al 21,8% per i soggetti di età inferiore ai 21 anni);
- 21,40% per le imprese ubicate nei territori montani o in zone svantaggiate (ridotta a 19,50% per i soggetti di età inferiore ai 21 anni).

L'analisi dei predetti contributi viene esposta nell'allegato n. 4 come segue:

- 990 mln per contributi derivanti dall'applicazione dell'aliquota prevista dall'art. 7 della legge n. 233/1990;
- 99 mln per contributo addizionale del 2 per cento dovuto ai sensi dell'art.12 della legge n. 233/1990, per far fronte agli oneri derivanti dall'erogazione delle pensioni ai superstiti della categoria, deceduti anteriormente al 2 maggio 1969;
- 44 mln per il contributo dovuto ai sensi dell'art. 17 della legge n. 160/1975 per il risanamento della Gestione, ripristinato dall'art. 13, comma 2, della legge n. 405/1990;
- 3 mln per contributi per l'indennità di maternità.

Le quote di partecipazione degli iscritti, esposte nell'allegato 5, risultano pari a circa 8 mln e attongono ai contributi volontari per 3 mln e a valori di riscatto per periodi scoperti di assicurazione per 4 mln.

Gestione n. 5

2015

A rettifica delle suindicate voci sono state iscritte in 11 mln le poste correttive e compensative di entrate che si riferiscono essenzialmente ai rimborsi di contributi concessi nel corso dell'anno.

#### Altri ricavi e proventi

- Le entrate non classificabili in altre voci, la cui analisi viene fornita nell'allegato 6, sono state accertate complessivamente in 12 mln e riguardano prevalentemente le sanzioni civili, amministrative, multe e ammende (10 mln) e le altre entrate di natura diversa (1 mln).
- I trasferimenti da parte dello Stato che riguardano gli interventi assistenziali e di sostegno alle gestioni previdenziali, sono state contabilizzati in 83 mln, e si riferiscono alle seguenti voci come riportato nell'allegato n. 7:
  - 35 mln per la copertura del minor gettito contributivo derivante da agevolazioni concesse per legge agli iscritti delle aziende agricole situate in comuni montani o nelle zone svantaggiate e dalla riduzione dell'aliquota per gli iscritti di età inferiore ai 21 anni;
  - 39 mln per l'eccedenza del contributo dello Stato per assegni familiari, che viene trasferito alla Gestione ai sensi dell'art.28, comma 2, della legge n. 88/1989;
  - 1 mln per la copertura degli oneri derivanti dall'applicazione alle pensioni con anzianità contributiva pari o superiore a 40 anni, delle disposizioni in materia di cumulo con redditi da lavoro, previste per le pensioni di vecchiaia, di cui all'art. 77 della legge n. 448/1998 e la copertura figurativa per periodi di astensione facoltativa come previsto per congedi parentali, art.3 della legge n.53/2000 ;
  - 2 mln per la copertura delle minori entrate derivanti dalle modifiche introdotte dall'art. 72 della legge n. 388/2000, alla disciplina sul cumulo tra pensione e reddito da lavoro;
  - 4 mln per la copertura del mancato gettito contributivo derivante dall'abrogazione da parte dell'art.1, comma 39, della legge n. 220/2010, dell'incremento dello 0,09 per cento dell'aliquota contributiva previsto dall'art. 1, comma 10, della legge n. 247/2007.

2015

Gestione n. 5

Costo della produzione 4.720 mln

#### Prestazioni istituzionali

- Le spese per prestazioni sono state complessivamente impegnate in 4.371 mln e sono costituite, prevalentemente, da rate di pensione (4.433 mln).

La predetta diminuzione delle spese per prestazioni, rispetto all'esercizio precedente, è riconducibile al minor numero delle pensioni e al maggior importo della quota GIAS .

Il decreto del 20 novembre 2014, emanato dal Ministro dell'Economia e delle Finanze, di concerto con il Ministro del Lavoro e delle Politiche sociali, pubblicato sulla Gazzetta ufficiale n. 280 del 2 dicembre 2014 (allegato 2), ha fissato nella misura dello 0,3 per cento l'aumento di perequazione automatica da attribuire alle pensioni per l'anno 2015.

Per quanto attiene alla quota GIAS si rileva un maggior apporto per 124 mln rispetto all'anno 2014. L'importo di natura non previdenziale risulta, infatti, per l'anno 2015 pari a 2.454 mln, a fronte dei 2.331 mln dell'esercizio precedente.

L'apporto complessivo dello Stato, analizzato nell'allegato n. 8, riguarda prevalentemente la copertura dell'onere relativo:

- all'integrazione al trattamento minimo dell'assegno ordinario di invalidità, concesso ai sensi dell'articolo 1 della legge n. 222/1984 (34 mln);
- alla maggiorazione di cui all'art. 1, legge n. 140/1985 e successive modificazioni e integrazioni (26 mln);
- all'incremento di cui all'art. 38, lett. a), legge n. 448/2001 (29 mln);
- alla quota parte di ciascuna mensilità di pensione erogata con decorrenza dall'1/1/1989 (1.826 mln), attribuito ai sensi dell'articolo 2 della legge 12 novembre 2011, n. 183;
- alla quota parte di pensione liquidata ai sensi dell'art. 11 della legge n. 54/1982 (250 mln);
- all'importo aggiuntivo, erogato in occasione della corresponsione della 13° mensilità in favore dei pensionati che si trovano in particolari condizioni, di cui all'art. 70, comma 7, della legge n. 388/2000 (20 mln);

Gestione n. 5

2015

- all'incremento per maggiore perequazione delle rate di pensione fino ad un milione, di cui all'articolo 11, comma 5, legge n. 537/1993 (17 mln);
- alla somma aggiuntiva prevista dall'art. 5, commi da 1 a 4 della legge n. 127/2007 (170 mln).

Figurano, inoltre, nel predetto allegato l'onere per l'indennità di maternità alle lavoratrici della categoria, prevista dalla legge n. 546/1987 (3 mln), le cui beneficiarie, per l'anno 2015, sono state pari a 1.468 unità, gli assegni per l'assistenza personale ai pensionati inabili (227 mg), previsti dall'art. 5 della legge n.222/1984, nonché l'onere per la prevenzione e cura dell'invalidità per la quota concernente le prestazioni economiche ed accessorie, a carico dell'INPS ai sensi dell'art. 8 ter della legge n. 331/1981 e successive modificazioni (225 mg).

Per una valutazione sul grado di copertura del gettito contributivo rispetto all'onere per prestazioni, nella tabella che segue si riportano, con riferimento agli ultimi cinque anni, i dati concernenti il numero degli iscritti, il numero delle pensioni in pagamento, il gettito contributivo e l'onere delle prestazioni, con i relativi rapporti.

**Numero degli iscritti e delle pensioni in essere alla fine dell'anno e  
ammontare dei contributi e delle prestazioni**

Anno	Iscritti (*)	Pensioni	Contributi (**)	Prestazioni (***) (in mln)	Rapporto	
					Iscritti Pensioni	Contributi Prestazioni
2011	463.300	1.202.659	1.018	4.054	0,39	0,25
2012	459.761	1.200.308	1.079	4.613	0,38	0,23
2013	457.261	1.203.577	1.113	4.361	0,38	0,25
2014	453.108	1.199.968	1.166	4.449	0,38	0,26
2015	448.409	1.194.280	1.174	4.433	0,37	0,26

(\*) Il numero degli iscritti per l'anno 2011 può differire dai valori riportati nei precedenti bilanci consuntivi in quanto si è proceduto ad un aggiornamento nella lettura degli archivi amministrativi relativi ai contribuenti effettivi alla gestione.

(\*\*) I contributi comprendono i contributi volontari e la copertura del minor gettito per esoneri e riduzioni contributive.

(\*\*\*) Gli importi indicati sono al netto degli oneri pensionistici ritenuti di natura non previdenziale, posti a carico della Gestione degli interventi assistenziali e di sostegno alle gestioni previdenziali ai sensi dell'art. 37 della legge n. 88/1989.

2015

Gestione n. 5

Nella tabella che segue si espone l'importo annuo e l'importo medio delle pensioni vigenti alla fine dell'anno 2015.

**Pensioni vigenti alla fine del 2015 e del 2014 aventi decorrenza post 1988**

Anno	Categoria	Numero	Importo annuo (1)	Importo medio
2014	Vecchiaia	1.001.143	9.071.076.488	9.061
	Invalità	26.674	190.646.009	7.147
	Superstiti	172.151	949.263.478	5.514
	Totale	1.199.968	10.210.985.975	8.509
2015	Vecchiaia	987.625	9.041.850.600	9.185
	Invalità	26.346	190.096.489	7.215
	Superstiti	180.309	1.005.562.893	5.577
	Totale	1.194.280	10.237.509.982	8.572

(1) Comprende quote di pensione poste a carico di altre gestioni.

- Le poste correttive e compensative di spese correnti pari a 62 mln, riguardano i recuperi di prestazioni pensionistiche, a rettifica delle prestazioni poste a carico della Gestione in anni precedenti.

**Ammortamenti e svalutazioni**

- L'assegnazione al fondo di svalutazione crediti pari a 202 mln riguarda per 1 mln il fondo previsto per i crediti per prestazioni da recuperare e per 200 mln il fondo svalutazione dei crediti contributivi.

L'assegnazione al fondo di svalutazione crediti riguarda l'onere posto a carico dell'esercizio al fine di adeguare la consistenza del fondo stesso secondo le seguenti percentuali stabilite con la determinazione del Direttore Generale n. 84 del 15 giugno 2016:

- 99,00% per i crediti fino al 31 dicembre 2009;
- 55,00% per i crediti relativi agli anni 2010 - 2012;
- 12,50% per i crediti relativi agli anni 2013 - 2015.



Gestione n. 5

2015

## Oneri diversi di gestione

- I trasferimenti passivi sono stati impegnati in 5 mln e sono costituiti quasi esclusivamente dalle contribuzioni da trasferire allo Stato e ad altri Enti (così come dettagliato nell'allegato 9) e per 382 mgl dal valore di copertura dei periodi assicurativi, trasferiti ad altri enti di previdenza.
- Le spese di amministrazione ammontano a 107 mln, con un decremento di 9 mln rispetto al dato del consuntivo 2014. Gli oneri per il trasferimento allo Stato vengono quantificati in 23 mln e rappresentano le economie prodotte dalla riduzione degli stanziamenti relativi alle spese di amministrazione della Gestione, determinati in seguito all'applicazione delle leggi di contenimento delle spese di funzionamento dell'Istituto.

Nello schema seguente si riportano, per grandi aggregati, i dati delle suddette spese di amministrazione imputate alla gestione rispettivamente per gli anni 2015 e 2014.

**Spese di amministrazione**

Aggregati	Anno 2015	Anno 2014
Spese per il personale	69.365	71.580
Spese per servizi svolti da altri enti	9.494	10.335
Spese postali, telegrafiche e telefoniche	3.159	3.181
Illuminazione, forza motrice, riscaldamento, condizionamento, conduzione, pulizia, vigilanza, fitto locali, manutenzione e adattamento stabili strumentali	7.300	7.146
Spese per accertamenti sanitari	2	2
Spese legali	1.252	1.858
Spese per i servizi informatici e ammortamento apparecchiature informatiche	19.871	23.906
Altre spese	9.184	9.508
Totale	119.627	127.516
<i>meno recuperi</i>	11.035	10.366
<i>meno residui in suss. passivi</i>	1.677	1.258
Totale netto	106.915	115.892

2015

Gestione n. 5

Proventi ed oneri finanziari - 406 mln

Sono costituiti, quasi esclusivamente, dagli interessi passivi maturati sul conto corrente che la Gestione intrattiene con l'INPS per la parte di anticipazioni ricevute a titolo oneroso, remunerate al saggio dell'interesse legale ai sensi dell'art. 52, comma 1, lettera a) del *"Regolamento per l'Amministrazione e la Contabilità dell'Istituto Nazionale della Previdenza Sociale"*.

Il suddetto saggio è stato fissato dal decreto del Ministro dell'Economia e delle Finanze dell' 11 dicembre 2014 nella misura dello 0,5 per cento con decorrenza dal 1° gennaio 2015.

Proventi e oneri straordinari 6 mln

Costituiscono la somma algebrica tra il prelievo dal fondo svalutazione dei crediti contributivi (32 mln), il prelievo dal fondo svalutazione dei crediti per prestazioni da recuperare (2 mln) e l'eliminazione dei residui passivi (7 mln) con le eliminazioni per irrecuperabilità o insussistenza dei crediti per contributi, sanzioni e prestazioni da recuperare per 35 mln, così come esposto in dettaglio nell'allegato 10.

Imposte dell'esercizio

Sono state determinate in circa 4 mln e si riferiscono alle ritenute erariali sui conti correnti postali in misura minore.

Risultato di esercizio

In base alle risultanze contabili descritte, la gestione dell'esercizio 2015 si chiude con un disavanzo economico di 3.897 mln; conseguentemente il disavanzo patrimoniale al 31 dicembre 2015 si attesta su 83.915 mln.

Gestione n. 5

2015

## Stato patrimoniale

Relativamente alle principali voci si fa presente quanto segue:

Immobilizzazioni	2 mln
<ul style="list-style-type: none"><li>- Immobili strumentali - L'importo rappresenta la quota parte del valore degli immobili strumentali evidenziato nel bilancio generale dell'Istituto, attribuita alla Gestione, ai sensi dell'art. 68 del Regolamento per l'Amministrazione e la Contabilità dell'Inps.</li></ul>	
Attivo circolante	703 mln
<ul style="list-style-type: none"><li>- I crediti per aliquote contributive a carico dei datori di lavoro e degli iscritti al termine dell'esercizio sono pari a 1.761 mln.</li><li>- A rettifica della suindicata voce è stato determinato in 1.168 mln il Fondo svalutazione crediti contributivi derivante dall'applicazione delle percentuali di svalutazione già indicate.</li><li>- Completano la voce i crediti per prestazioni da recuperare per 60 mln (svalutati per 27 mln) e i crediti per entrate non classificabili in altre voci (77 mln).</li></ul>	
Ratei e risconti	274 mln
<ul style="list-style-type: none"><li>- I ratei attivi si riferiscono, essenzialmente, alla quarta rata dei contributi relativa all'ultimo trimestre 2015, da versare entro il 16 gennaio 2016.</li></ul>	
Patrimonio netto	- 83.915 mln
<ul style="list-style-type: none"><li>- Disavanzo economico di esercizio - Per effetto dei fenomeni gestionali considerati, il disavanzo patrimoniale al 31 dicembre 2015 si assesta su un valore di 83.915 mln, mostrando un peggioramento di 3.897 mln rispetto al dato all'inizio dell'esercizio.</li></ul>	

2015

Gestione n. 5

Debiti

84.875 mln

Comprendono prevalentemente:

- i debiti per prestazioni che rimangono da pagare alla fine del 2015 (95 mln) (all. n. 2);
- il debito per trasferimenti passivi allo Stato ed ad altri soggetti (2 mln) (all. n. 1);
- il debito per oneri derivanti dalla cessione dei crediti contributivi (57 mln);
- il debito per contributi da rimborsare agli assicurati (112 mln);
- il debito in conto corrente con l'Istituto che, in conseguenza dell'andamento gestionale negativo, aumenta da 80.772 mln di inizio anno a 84.610 mln di fine anno.

Ratei

18 mln

- I ratei passivi (all. n. 3) attengono, principalmente, all'onere presunto per rate di pensioni e indennità di maternità relative a domande giacenti al 31 dicembre 2015.

IL DIRETTORE GENERALE  
DEI SERVIZI FISCALI

IL DIRETTORE GENERALE



INPS - UFF. OO.CC. - Pervenuto il 29 LUG. 2016

Gestione n. 5

2015

## BILANCIO CONSUNTIVO

## GESTIONE DEI CONTRIBUTI E DELLE PRESTAZIONI PREVIDENZIALI DEI COLTIVATORI DIRETTI, COLONI E MEZZADRI

## SITUAZIONE PATRIMONIALE AL 31 DICEMBRE 2015

ATTIVO				
Codice Conto	Denominazione conto	Consistenza al 31/12/2015	Consistenza al 31/12/2014	Variazioni
<b>B</b>	<b>IMMOBILIZZAZIONI</b>			
II	Immobilizzazioni Materiali			
1	Terreni e fabbricati			
	Quota di partecipazione all'acquisizione di immobili strumentali adibiti ad uffici	1.981.239,31	2.009.782,99	-28.543,68
	<b>TOTALE</b>	<b>1.981.239,31</b>	<b>2.009.782,99</b>	<b>-28.543,68</b>
	<b>TOTALE IMMOBILIZZAZIONI</b>	<b>1.981.239,31</b>	<b>2.009.782,99</b>	<b>-28.543,68</b>
<b>C</b>	<b>ATTIVO CIRCOLANTE</b>			
II	Residui attivi			
2	Crediti verso iscritti, soci e terzi			
	Crediti per aliquote contributive a carico dei datori di lavoro e/o degli iscritti	1.760.826.945,99	1.639.358.117,17	121.468.828,82
	Crediti per poste correttive e compensative di spese correnti	59.765.413,06	60.610.454,72	-845.041,66
	Crediti verso iscritti soci e terzi per entrate non classificabili in altre voci	77.431.022,12	74.072.493,84	3.358.528,28
	Fondo svalutazione crediti contributivi	-1.168.442.264,44	-999.598.196,48	-168.844.067,96
	Fondo svalutazione crediti per prestazioni da recuperare	-26.894.435,89	-27.363.796,03	469.360,14
	<b>TOTALE</b>	<b>702.686.680,84</b>	<b>747.079.073,22</b>	<b>-44.392.392,38</b>
IV	Disponibilità liquide			
3	Denaro e valori in cassa			
	Rapporti di c/c tra le gestioni e la gestione per la produzione dei servizi	0,00	0,00	0,00
	<b>TOTALE</b>	<b>0,00</b>	<b>0,00</b>	<b>0,00</b>
	<b>TOTALE ATTIVO CIRCOLANTE</b>	<b>702.686.680,84</b>	<b>747.079.073,22</b>	<b>-44.392.392,38</b>
<b>D</b>	<b>RATEI E RISCONTI</b>			
I	Ratei e Risconti			
1	Ratei attivi			
	Ratei attivi	273.767.249,51	269.031.619,18	4.735.630,33
	<b>TOTALE</b>	<b>273.767.249,51</b>	<b>269.031.619,18</b>	<b>4.735.630,33</b>
	<b>TOTALE RATEI E RISCONTI</b>	<b>273.767.249,51</b>	<b>269.031.619,18</b>	<b>4.735.630,33</b>
	<b>TOTALE ATTIVO</b>	<b>978.435.169,66</b>	<b>1.018.120.475,39</b>	<b>-39.685.305,73</b>

2015

Gestione n. 5

PASSIVO				
Codice Conto	Denominazione conto	Consistenza al 31/12/2015	Consistenza al 31/12/2014	Variazioni
<b>A</b>	<b>PATRIMONIO NETTO</b>			
VIII	Avanzi (Disavanzi) economici portati a nuovo			
1	Avanzi (Disavanzi) economici portati a nuovo			
	Disavanzo economico esercizi precedenti	-80.018.313.232,72	-75.809.672.655,26	-4.208.640.577,46
	<b>TOTALE</b>	<b>-80.018.313.232,72</b>	<b>-75.809.672.655,26</b>	<b>-4.208.640.577,46</b>
IX	Avanzo (Disavanzo) economico d'esercizio			
1	Avanzo (Disavanzo) economico d'esercizio			
	Disavanzo economico d'esercizio	-3.897.062.290,24	-4.208.640.577,46	311.578.287,22
	<b>TOTALE</b>	<b>-3.897.062.290,24</b>	<b>-4.208.640.577,46</b>	<b>311.578.287,22</b>
	<b>TOTALE PATRIMONIO NETTO</b>	<b>-83.915.375.522,96</b>	<b>-80.018.313.232,72</b>	<b>-3.897.062.290,24</b>
<b>C</b>	<b>FONDI PER RISCHI ED ONERI</b>			
I	Fondi per Rischi ed oneri			
3	per altri rischi e oneri futuri			
	Fondo accantonamento art. 39 L. 153/69	304.709,57	304.709,57	0,00
	<b>TOTALE</b>	<b>304.709,57</b>	<b>304.709,57</b>	<b>0,00</b>
	<b>TOTALE FONDI PER RISCHI ED ONERI</b>	<b>304.709,57</b>	<b>304.709,57</b>	<b>0,00</b>
<b>E</b>	<b>DEBITI</b>			
I	Debiti			
10	Debiti verso iscritti, soci e terzi per prestazioni dovute			
	Debiti per le spese per prestazioni istituzionali	94.649.110,72	77.594.042,84	17.055.067,88
11	Debiti verso lo Stato ed altri soggetti pubblici			
	Debiti per trasferimenti passivi allo Stato e ad altri soggetti pubblici	2.382.483,23	2.300.763,22	81.720,01
12	Debiti diversi			
	Debiti per oneri finanziari	56.679.916,65	56.679.916,65	0,00
	Debiti per poste correttive e compensative di entrate correnti	111.604.699,60	109.138.229,94	2.466.469,66
	Rapporti di c/c tra le gestioni e la gestione per la produzione dei servizi	84.610.023.882,85	80.772.244.715,89	3.837.779.166,96
	<b>TOTALE</b>	<b>84.875.340.093,05</b>	<b>81.017.957.668,54</b>	<b>3.857.382.424,51</b>
	<b>TOTALE DEBITI</b>	<b>84.875.340.093,05</b>	<b>81.017.957.668,54</b>	<b>3.857.382.424,51</b>
<b>F</b>	<b>RATEI E RISCONTI</b>			
I	Ratei e Risconti			
1	Ratei passivi			
	Ratei passivi	18.165.890,00	18.171.330,00	-5.440,00
	<b>TOTALE</b>	<b>18.165.890,00</b>	<b>18.171.330,00</b>	<b>-5.440,00</b>
	<b>TOTALE RATEI E RISCONTI</b>	<b>18.165.890,00</b>	<b>18.171.330,00</b>	<b>-5.440,00</b>
	<b>TOTALE PASSIVO</b>	<b>978.435.169,66</b>	<b>1.018.120.475,39</b>	<b>-39.685.305,73</b>

IL PRESIDENTE

TITO MICHELE BOERI

Gestione n. 5

2015

## GESTIONE DEI CONTRIBUTI E DELLE PRESTAZIONI PREVIDENZIALI DEI COLTIVATORI DIRETTI, COLONI E MEZZADRI

## CONTO ECONOMICO DELL'ANNO 2015

Codice Conto	Denominazione conto	Consuntivo 2015	Consuntivo 2014	Variazioni
<b>A</b>	<b>VALORE DELLA PRODUZIONE</b>			
A. 01	PROVENTI E CORRISPETTIVI PER LA PRODUZIONE DELLE PRESTAZIONI E/O SERVIZI			
	ENTRATE ACCERTATE NELL'ESERCIZIO			
	Aliquote contributive a carico dei datori di lavoro e/o degli iscritti	1.130.710.121,61	1.101.268.999,51	29.441.122,10
	Poste correttive e compensative di entrate correnti per proventi e corrispettivi derivanti dalla vendita di beni e/o prestazione di servizi	-11.366.240,37	-9.544.474,63	-1.821.765,74
	Quote di partecipazione degli iscritti all'onere di specifiche gestioni	7.768.106,49	8.637.464,59	-869.358,10
	RETTIFICA DELLE ENTRATE ACCERTATE NELL'ESERCIZIO CON I MOVIMENTI DEI RATEI E DEI RISCONTI			
	Contributi a carico dei datori di lavoro e/o degli iscritti (Ratei attivi finali)	271.486.203,89	266.034.611,25	5.451.592,64
	Contributi a carico dei datori di lavoro e/o degli iscritti (Ratei attivi iniziali)	-266.034.611,25	-251.618.398,59	-14.416.212,66
	<b>TOTALE PROVENTI E CORRISPETTIVI PER LA PRODUZIONE DELLE PRESTAZIONI E/O SERVIZI</b>	<b>1.132.563.580,37</b>	<b>1.114.778.202,13</b>	<b>17.785.378,24</b>
A. 05	ALTRI RICAVI E PROVENTI			
	ENTRATE ACCERTATE NELL'ESERCIZIO			
	Entrate non classificabili in altre voci	12.442.368,83	14.342.131,29	-1.899.762,46
	Trasferimenti da GIAS	82.507.832,15	92.535.424,61	-10.027.592,46
	Valori di copertura di periodi assicurativi	209.231,11	226.545,94	-17.314,83
	RETTIFICA DELLE ENTRATE ACCERTATE NELL'ESERCIZIO CON I MOVIMENTI DEI RATEI E DEI RISCONTI			
	Entrate non classificabili in altre voci (Ratei attivi finali)	2.281.045,62	2.997.007,93	-715.962,31
	Entrate non classificabili in altre voci (Ratei attivi iniziali)	-2.997.007,93	-2.303.967,89	-693.040,04
	<b>TOTALE ALTRI RICAVI E PROVENTI</b>	<b>94.443.469,78</b>	<b>107.797.141,88</b>	<b>-13.353.672,10</b>
	<b>TOTALE VALORE DELLA PRODUZIONE</b>	<b>1.227.007.050,15</b>	<b>1.222.575.344,01</b>	<b>4.431.706,14</b>
<b>B</b>	<b>COSTO DELLA PRODUZIONE</b>			
B. 06	COSTI PER ACQUISTO MATERIE PRIME, SUSSIDIARIE, CONSUMO E MERCI			
B. 06 A	PRESTAZIONI ISTITUZIONALI			
	SPESE IMPEGNATE NELL'ESERCIZIO			
	Oneri prestazioni economiche e accessorie connessi alla prevenzione e cura invalidità	-224.577,60	-223.406,74	-1.170,86
	Poste correttive e compensative di spese correnti per prestazioni istituzionali	62.335.281,65	64.766.733,18	-2.431.451,53
	Spese per prestazioni	-4.433.303.311,24	-4.452.466.532,64	19.163.221,40
	RETTIFICA DELLE SPESE IMPEGNATE NELL'ESERCIZIO CON I MOVIMENTI DEI RATEI, DEI RISCONTI E DELLE RIMANENZE			
	Spese per prestazioni istituzionali (Ratei passivi finali)	-18.165.890,00	-18.171.330,00	5.440,00
	Spese per prestazioni istituzionali (Ratei passivi iniziali)	18.171.330,00	21.392.020,00	-3.220.690,00
	<b>TOTALE COSTI PER ACQUISTO MATERIE PRIME, SUSSIDIARIE, CONSUMO E MERCI</b>	<b>-4.371.187.167,19</b>	<b>-4.384.702.516,20</b>	<b>13.515.349,01</b>
B. 10	AMMORTAMENTI E SVALUTAZIONI			

2015

Gestione n. 5

B.	10	D	SVALUTAZIONE DEI CREDITI COMPRESI NELL'ATTIVO CIRCOLANTE			
			ASSEGNAZIONI A FONDI E ACCANTONAMENTI VARI			
			Svalutazione crediti contributivi	-200.440.905,66	-91.454.592,88	-108.986.312,78
			Svalutazione crediti per prestazioni da recuperare	-1.430.752,11	-10.218.509,37	8.787.757,26
			<b>TOTALE AMMORTAMENTI E SVALUTAZIONI</b>	<b>-201.871.657,77</b>	<b>-101.673.102,25</b>	<b>-100.198.555,52</b>
B.	14		ONERI DIVERSI DI GESTIONE			
			SPESE IMPEGNATE NELL'ESERCIZIO			
			Oneri per il trasferimento allo Stato delle economie derivanti dalla riduzione degli stanziamenti relativi a spese di amministrazione	-23.245.957,58	-17.299.580,33	-5.946.377,25
			Spese di amministrazione	-106.915.017,74	-115.892.480,34	8.977.462,60
			Spese non classificabili in altre voci	-857.546,06	-793.807,33	-63.738,73
			Trasferimenti passivi	-5.194.808,63	-5.046.120,89	-148.687,74
			Valori di copertura di periodi assicurativi	-10.363.313,08	-23.861.426,78	13.498.113,70
			<b>TOTALE ONERI DIVERSI DI GESTIONE</b>	<b>-146.576.643,09</b>	<b>-162.893.415,67</b>	<b>16.316.772,58</b>
			<b>TOTALE COSTO DELLA PRODUZIONE</b>	<b>-4.719.635.468,05</b>	<b>-4.649.269.034,12</b>	<b>-70.366.433,93</b>
			<b>DIFFERENZA TRA VALORI E COSTI DELLA PRODUZIONE (A) + (-B)</b>	<b>-3.492.628.417,9</b>	<b>-3.426.693.690,11</b>	<b>-65.934.727,79</b>
C			<b>PROVENTI E ONERI FINANZIARI</b>			
C.	16		ALTRI PROVENTI FINANZIARI			
			ENTRATE ACCERTATE NELL'ESERCIZIO			
			Redditi e proventi patrimoniali	3.698.636,25	89.270,51	3.609.365,74
			<b>TOTALE ALTRI PROVENTI FINANZIARI</b>	<b>3.698.636,25</b>	<b>89.270,51</b>	<b>3.609.365,74</b>
C.	17		INTERESSI PASSIVI ED ALTRI ONERI FINANZIARI			
			SPESE IMPEGNATE NELL'ESERCIZIO			
			Interessi passivi per anticipazioni dalle gestioni attive	-409.971.126,78	-777.885.375,94	367.914.249,16
			Oneri finanziari	-198.881,66	-205.050,20	6.168,54
			<b>TOTALE INTERESSI PASSIVI ED ALTRI ONERI FINANZIARI</b>	<b>-410.170.008,44</b>	<b>-778.090.426,14</b>	<b>367.920.417,70</b>
			<b>TOTALE PROVENTI E ONERI FINANZIARI</b>	<b>-406.471.372,19</b>	<b>-778.001.155,63</b>	<b>371.529.783,44</b>
E			<b>PROVENTI E ONERI STRAORDINARI</b>			
E.	22		SOPRAVVENIENZE ATTIVE ED INSUSSISTENZE DEL PASSIVO DERIVANTI DALLA GESTIONE DEI RESIDUI			
			SOPRAVVENIENZE ATTIVE ED INSUSSISTENZE DEL PASSIVO DERIVANTI DALLA GESTIONE DEI RESIDUI			
			Eliminazione residui passivi	6.857.047,75	0,00	6.857.047,75
			Riaccertamento di residui attivi	9.568,93	16.494,91	-6.925,98
			<b>TOTALE SOPRAVVENIENZE ATTIVE ED INSUSSISTENZE DEL PASSIVO DERIVANTI DALLA GESTIONE DEI RESIDUI</b>	<b>6.866.616,68</b>	<b>16.494,91</b>	<b>6.850.121,77</b>
E.	23		SOPRAVVENIENZE PASSIVE ED INSUSSISTENZE DELL'ATTIVO DERIVANTI DALLA GESTIONE DEI RESIDUI			
			SOPRAVVENIENZE PASSIVE ED INSUSSISTENZE DELL'ATTIVO DERIVANTI DALLA GESTIONE DEI RESIDUI			
			Eliminazione residui attivi	-34.638.831,70	-28.839.162,89	-5.799.668,81
			Prelievo dal Fondo svalutazione crediti contributivi	31.596.837,70	18.598.615,77	12.998.221,93
			Prelievo dal Fondo svalutazione crediti per prestazioni da recuperare	1.900.112,25	9.431.687,30	-7.531.575,05



Gestione n. 5

2015

	<b>TOTALE SOPRAVVENIENZE PASSIVE ED INSUSSISTENZE DELL'ATTIVO DERIVANTI DALLA GESTIONE DEI RESIDUI</b>	<b>-1.141.881,75</b>	<b>-808.859,82</b>	<b>-333.021,93</b>
	<b>TOTALE PROVENTI E ONERI STRAORDINARI</b>	<b>5.724.734,93</b>	<b>-792.364,91</b>	<b>6.517.099,84</b>
	<b>RISULTATO PRIMA DELLE IMPOSTE (A) + (-B) + (-C) + (-D) + (E)</b>	<b>-3.893.375.055,16</b>	<b>-4.205.487.210,65</b>	<b>312.112.155,49</b>
<b>F</b>	<b>IMPOSTE DELL'ESERCIZIO</b>			
F. 01	IMPOSTE DELL'ESERCIZIO			
	SPESE IMPEGNATE NELL'ESERCIZIO			
	IRPEG su operazioni commerciali ed altri oneri tributari	-3.687.235,08	-3.153.366,81	-533.868,27
	<b>TOTALE IMPOSTE DELL'ESERCIZIO</b>	<b>-3.687.235,08</b>	<b>-3.153.366,81</b>	<b>-533.868,27</b>
	<b>TOTALE IMPOSTE DELL'ESERCIZIO</b>	<b>-3.687.235,08</b>	<b>-3.153.366,81</b>	<b>-533.868,27</b>
	<b>AVANZO ECONOMICO / DISAVANZO ECONOMICO</b>	<b>-3.897.062.290,24</b>	<b>-4.208.640.577,46</b>	<b>311.578.287,22</b>

2015

Gestione n. 5

## ALLEGATI

Allegato 1

## DEBITI VERSO LO STATO E ALTRI SOGGETTI PUBBLICI

DESCRIZIONE	CONSISTENZA al 31/12/2015	CONSISTENZA al 31/12/2014	VARIAZIONI
CONTRIBUZIONE A FAVORE DEGLI ENTI DI PATRONATO E DI ASSISTENZA SOCIALE	1.923.042,73	1.972.057,53	-49.014,80
SOMME GIÀ DESTINATE ALL'ASSISTENZA SANITARIA DA TRASFERIRE ALLO STATO PER FINANZIAMENTO DEL FONDO SANITARIO NAZIONALE - ART.69, LETT.B), L.833/1978	323.529,26	323.529,26	0,00
TRASFERIMENTO ALLO STATO DI SOMME GIÀ DESTINATE A ONPI - ART. 12, COMMA 3 E 4, LEGGE N. 55/1958 ART. 1 DUODECIES, LEGGE N. 641/1978	135.911,24	5.176,43	130.734,81
<b>TOTALE ALLEGATO 1</b>	<b>2.382.483,23</b>	<b>2.300.763,22</b>	<b>81.720,01</b>

Gestione n. 5

2015

Allegato 2

## DEBITI PER PRESTAZIONI ISTITUZIONALI

DESCRIZIONE	CONSISTENZA al 31/12/2015	CONSISTENZA al 31/12/2014	VARIAZIONI
PENSIONI E RELATIVI TRATTAMENTI PER CARICHI FAMILIARI	94.581.499,18	77.519.534,14	17.061.965,04
PRESTAZIONI ECONOMICHE EROGATE DIRETTAMENTE AI LAVORATORI O RIMBORSATE DIRETTAMENTE ALLE AZIENDE (INTEGRAZIONI SALARIALI, ASSEgni FAMILIARI E RELATIVE MAGGIORAZIONI, ASSEgni PER CONGEDI MATRIMONIALI, INDENNITÀ DI MALATTIA E MATERNITÀ, INDENNITÀ ALLE LAVORATRICI MADRI EX ART. 8, LEGGE N. 903/77, INDENNITÀ DI ANZIANITÀ EX ART. 2, LEGGE N. 464/82, RETRIBUZIONI A DONATORI DI SANGUE	67.611,54	74.508,70	- 6.897,16
<b>TOTALE ALLEGATO 2</b>	<b>94.649.110,72</b>	<b>77.594.042,84</b>	<b>17.055.067,88</b>

2015

Gestione n. 5

Allegato 3

## RATEI PASSIVI

DESCRIZIONE	Consistenza al 31.12.2015	Consistenza al 31.12.2014	VARIAZIONI
RATE DI PENSIONE A CARICO DELLA GESTIONE	15.201.000,00	14.946.600,00	254.400,00
INDENNITÀ DI MATERNITÀ - LEGGE N. 546/1987	2.964.890,00	3.224.730,00	-259.840,00
<b>TOTALE ALLEGATO 3</b>	<b>18.165.890,00</b>	<b>18.171.330,00</b>	<b>-5.440,00</b>

Gestione n. 5

2015

Allegato 4

## CONTRIBUTO A CARICO DEGLI ISCRITTI

DESCRIZIONE	CONSUNTIVO 2015				CONSUNTIVO 2014	VARIAZIONI
	ACCERTATI NEL 2015	Rateo al 31.12.2014	Rateo al 31.12.2015	DATO ECONOMICO		
CONTRIBUTO ADDIZIONALE DOVUTO AI SENSI DELL' ART.12 L.233/90	99.173.340,98	23.934.297,17	23.705.483,14	98.944.526,95	100.008.341,81	-1.063.814,86
CONTRIBUTO A PERCENTUALE, DI CUI ALL'ART.7 DELLA LEGGE N.233/1990 E SUCCESSIVE MODIFICAZIONI	983.779.515,52	230.607.536,88	236.461.846,26	989.633.824,90	967.141.482,53	22.492.342,37
CONTRIBUTO DI RISANAMENTO, EX AR 17 L. 160/1975, DOVUTO AI SENSI DELL'ART.13 DELLA LEGGE N.405/1990	44.281.415,92	10.643.303,07	10.483.408,76	44.121.521,61	45.011.076,09	-889.554,48
CONTRIBUTO PER L'INDENNITÀ DI MATERNITÀ- LEGGE N. 546/1987	3.475.849,19	849.474,13	835.465,73	3.461.840,79	3.524.311,74	-62.470,95
<b>TOTALE ALLEGATO 4</b>	<b>1.130.710.121,61</b>	<b>266.034.611,25</b>	<b>271.486.203,89</b>	<b>1.136.161.714,25</b>	<b>1.115.685.212,17</b>	<b>20.476.502,08</b>

2015

Gestione n. 5

Allegato 5

## QUOTE DI PARTECIPAZIONE DEGLI ISCRITTI

DESCRIZIONE	CONSUNTIVO 2015				CONSUNTIVO 2014	VARIAZIONI
	Somme da Impegnare	Rateo al 31.12.2014	Rateo al 31.12.2015	Dato Economico		
CONTRIBUTO DI SOLIDARIETÀ ART.1 C. 486 L.147/2013	90.425,01	0,00	0,00	90.425,01	68.829,93	21.595,08
PROSECUTORI VOLONTARI	3.239.115,14	0,00	0,00	3.239.115,14	3.143.362,46	95.752,68
PROVENTI PER DIVIETO DI CUMULO TRA PENSIONI E REDDITI DA LAVORO	343.938,01	0,00	0,00	343.938,01	419.381,65	-75.443,64
RISERVE E VALORI CAPITALI DI RISCATTO VERSATI DAGLI ISCRITTI	266.703,81	0,00	0,00	266.703,81	173.288,50	93.415,31
VALORI DI RISCATTO DIVERSI PER PERIODI SCOPERTI DI ASSICURAZIONE	3.827.924,52	0,00	0,00	3.827.924,52	4.832.602,05	-1.004.677,53
<b>TOTALE ALLEGATO 5</b>	<b>7.768.106,49</b>	<b>0,00</b>	<b>0,00</b>	<b>7.768.106,49</b>	<b>8.637.464,59</b>	<b>-869.358,10</b>

Gestione n. 5

2015

Allegato 6

## ENTRATE NON CLASSIFICABILI IN ALTRE VOCI

DESCRIZIONE	CONSUNTIVO 2015				CONSUNTIVO 2014	VARIAZIONI
	ACCERTATE NEL 2015	Rateo al 31.12.2014	Rateo al 31.12.2015	TOTALE (dato economico)		
ENTRATE DIVERSE	1.138.992,67	0,00	0,00	1.138.992,67	1.660.929,31	-521.936,64
INTERESSI PER LA RISCOSSIONE DILAZIONATA O DIFFERITA DEI CONTRIBUTI	622.481,17	0,00	0,00	622.481,17	611.042,58	11.438,59
SANZIONI CIVILI, AMMINISTRATIVE, MULTE E AMMENDE	10.470.189,53	2.997.007,93	2.281.045,62	9.754.227,22	12.592.484,20	-2.838.256,98
VALORI CAPITALI E SOMME CONNESSE RELATIVI A ONERI PER ASSEGNI DI INVALIDITÀ E PENSIONI DI INABILITÀ A SEGUITO DELL'AZIONE DI SURROGAZIONE AI SENSI DELL'ART. 14, LEGGE N. 222/1984	210.705,46	0,00	0,00	210.705,46	170.715,24	39.990,22
<b>TOTALE ALLEGATO 6</b>	<b>12.442.368,83</b>	<b>2.997.007,93</b>	<b>2.281.045,62</b>	<b>11.726.406,52</b>	<b>15.035.171,33</b>	<b>-3.308.764,81</b>

2015

Gestione n. 5

Allegato 7

**TRASFERIMENTI DALLA GESTIONE PER GLI INTERVENTI ASSISTENZIALI E DI SOSTEGNO ALLE GESTIONI PREVIDENZIALI**

DESCRIZIONE	CONSUNTIVO 2015	CONSUNTIVO 2014	VARIAZIONI
ABOLIZIONE DIVIETO DI CUMULO ART.72 LEGGE 388/2000	2.234.000,00	2.234.000,00	0,00
ABOLIZIONE DIVIETO DI CUMULO ART. 77 L. 448/1998	1.341.700,00	1.341.700,00	0,00
COPERTURA FIGURATIVA ASTENSIONE FACOLTATIVA MATERNITÀ - L.53/2000 - CD/CM	191.332,00	211.034,00	-19.702,00
COPERTURA ONERI DERIVANTI DAL RISCATTO DEL CORSO LEGALE DI LAUREA E DALLA TOTALIZZAZIONE DEI PERIODI CONTRIBUTIVI AI FINI PENSIONISTICI AI SENSI DELL'ART. 5,COMMA 8, DELLA LEGGE N.127/2007	15.617,00	15.293,00	324,00
ONERE A CARICO GIAS PER LA COPERTURA DEL MANCATO GETTITO CON TRIBUTIVO DA ESONERO E RIDUZIONI DI ALIQUOTE CONTRIBUTIVE	35.410.411,83	47.379.580,21	-11.969.168,38
ONERE PER LA COPERTURA DEL MANCATO GETTITO ALLE GESTIONI DEI LAVORATORI ISCRITTI NELL'ASSICURAZIONE GENERALE OBBLIGATORIA E ALLE FORME SOSTITUTIVE, ESCLUSIVE ED ESONERATIVE, NONCHÉ DEGLI ARTIGIANI, COMMERCianti, COLTIVATORI DIRETTI MEZZADRI E COLONI E DEI LAVORATORI ISCRITTI NELLA GESTIONE SEPAR	4.236.000,00	4.236.000,00	0,00
ECCEDENZA CONTRIBUTO DELLO STATO PER ASSEGNI FAMILIARI ART.28,COMMA2, LEGGE N. 88/1989	39.285.720,32	37.344.144,40	1.941.575,92
<b>TOTALE ALLEGATO 7</b>	<b>82.714.781,15</b>	<b>92.761.751,61</b>	<b>-10.046.970,46</b>



Gestione n. 5

2015

Allegato 8

## SPESE PER PRESTAZIONI ISTITUZIONALI

DESCRIZIONE	CONSUNTIVO 2015				CONSUNTIVO 2014	VARIAZIONI
	IMPEGNATE NEL 2015	Rateo al 31.12.2014	Rateo al 31.12.2015	DATO ECONOMICO		
RATE DI PENSIONE A CARICO DELLA GESTIONE	4.430.071.274,41	14.946.600,00	15.201.000,00	4.430.325.674,41	4.445.796.152,90	-15.470.478,49
INDENNITÀ DI MATERNITÀ - LEGGE N. 546/1987	3.005.180,18	3.224.730,00	2.964.890,00	2.745.340,18	3.205.087,68	-459.747,50
ASSEGNI DI CUI ALL'ART.5, LEGGE N. 222/1984	226.856,65	0,00	0,00	226.856,65	244.602,06	-17.745,41
ONERE: PREVENZIONE E CURA INVALIDITA'	224.577,60	0,00	0,00	224.577,60	223.406,74	1.170,86
<b>TOTALE A CARICO DELLA GESTIONE (A)</b>	<b>4.433.527.888,84</b>	<b>18.171.330,00</b>	<b>18.165.890,00</b>	<b>4.433.522.448,84</b>	<b>4.449.469.249,38</b>	<b>-15.946.800,54</b>

- QUOTE A CARICO DELLA GIAS:						
BENEFICI VITTIME TERRORISMO L. N. 266/2005	312.425,69	0,00	0,00	312.425,69	280.680,87	31.744,82
CONVENZIONE AUSTRALIA	228.906,00	0,00	0,00	228.906,00	226.727,00	2.179,00
CONVENZIONE VENEZUELA	543.606,67	0,00	0,00	543.606,67	539.000,00	4.606,67
CUMULO PENSIONE EX LEGGE N. 228/2012 C 235-249	58.824,00	0,00	0,00	58.824,00	50.000,00	8.824,00
IMPORTO AGGIUNTIVO - ART.70, C.7, L. 388/2000	19.914.755,78	0,00	0,00	19.914.755,78	24.700.376,64	-4.785.620,86
INCUM.INAIL ART. 73 LEGGE 388/2000	3.600.000,00	0,00	0,00	3.600.000,00	3.380.000,00	220.000,00
INTEGR. TRATT. MIN. - ART. 1, L. 222/84	34.294.069,65	0,00	0,00	34.294.069,65	35.170.773,52	-876.703,87
MAGGIORAZIONE SOC. TRATT. MINIMI RESIDENTI ALL'ESTERO - ART.38 C.9 L. 289/2002	60.792,22	0,00	0,00	60.792,22	0,00	60.792,22
MAGG. PENSIONE EX COMBATTENTI, ART.6, L.140/85 E L.544/88	1.915.846,98	0,00	0,00	1.915.846,98	2.043.818,82	-127.971,84
MAGG. PEREQUAZ. PENS.<=1MIL.(0,7%), ART.11, C.5, L.537/93	16.700.000,00	0,00	0,00	16.700.000,00	17.100.000,00	-400.000,00
MAGG. SOCIALE TRATT. MINIMO, ART. 38, LETT.A) L.488/2001	29.179.274,80	0,00	0,00	29.179.274,80	33.037.036,55	-3.857.761,75
MAGG. SOCIALI - ART.1 L.140/1985 E SUCC. PROROGHE	26.154.839,95	0,00	0,00	26.154.839,95	28.277.954,13	-2.123.114,18
MODIFICA PEREQUAZIONE AUTOMATICA,ART.69, C.1, LEGGE N.388/2000	13.082.700,00	0,00	0,00	13.082.700,00	13.082.700,00	0,00
ONERE PER L'APPLICAZIONE IN MISURA INTERA DELLA PEREQUAZIONE (ART. 5, CO. 6, L. 127/2007)	1.776.293,00	0,00	0,00	1.776.293,00	1.776.293,00	0,00
ONERE PER MODIFICA INTEGRAZIONE AL TRATTAMENTO MINIMO, ART.1 LEGGE 385/2000	262.244,90	0,00	0,00	262.244,90	424.561,10	-162.316,20

2015

Gestione n. 5

PENSIONAMENTI ANTICIPATI PER ADDETTI A LAVORAZIONI CON IMPIEGO DI AMIANTO - ART. 13, CO. 6-8, L. 257/92	4.199.436,72	0,00	0,00	4.199.436,72	4.607.538,11	-408.101,39
PENSIONAMENTI ANTICIPATI PER ADDETTI A LAVORAZIONI PARTICOLARMENTE FATICOSE E PESANTI - D. LGS. 67/2011	568.858,03	0,00	0,00	568.858,03	889.852,26	-320.994,23
PENSIONAMENTI ANTICIPATI PER I LAVORATORI IMPIEGATI IN L.S.U DA ALMENO UN ANNO - ART.2 D.L. 21/05/1998	0,00	0,00	0,00	0,00	8.293,01	-8.293,01
PENSIONAMENTI ANTICIPATI PER LAVORATORI ESPOSTI AL RISCHIO CHIMICO - ART. 3, CO. 133, L. 350/2003	148.424,78	0,00	0,00	148.424,78	151.900,58	-3.475,80
PENSIONAMENTI ANTICIPATI PER LAVORATORI RIENTRATI DALLA SVIZZERA - ART. 3, L. 172/2002	230,02	0,00	0,00	230,02	708,86	-478,84
QUOTA INTEGR.MIN. MODIF. LIMITI REDDITO, ART.11,C.38, L.537/93	8.000.000,00	0,00	0,00	8.000.000,00	8.300.000,00	-300.000,00
QUOTA PARTE DELLE RATE DI PENSIONE - ART. 11, L. 54/82	250.200.000,00	0,00	0,00	250.200.000,00	254.960.000,00	-4.760.000,00
QUOTA PARTE MENSILITÀ DI PENSIONE EROGATA - ART. 37, CO. 3.LETT. C), L. 88/89	1.826.130.000,00	0,00	0,00	1.826.130.000,00	1.717.690.000,00	108.440.000,00
RICONOSCIMENTO PEREQUAZIONE ART.1 D.L. 65/2015 (SENTENZA C.C. 70/2015)	38.010.330,91	0,00	0,00	38.010.330,91	0,00	38.010.330,91
SALVAGUARDATI - ART. 11 DECRETO LEGGE 102/2013 - CONVERTITO, CON MODIFICAZIONI, NELLA LEGGE 124/2013 (QUARTA SALVAGUARDIA)	313.727,36	0,00	0,00	313.727,36	247.401,34	66.326,02
SALVAGUARDATI - ART. 1, COMMA 231 LEGGE 228/2012 (TERZA SALVAGUARDIA)	1.595.047,91	0,00	0,00	1.595.047,91	1.292.785,87	302.262,04
SALVAGUARDATI - ART.22, COMMA 1 LEGGE 135/2012 (SECONDA SALVAGUARDIA)	2.186.999,55	0,00	0,00	2.186.999,55	1.245.000,00	941.999,55
SALVAGUARDATI - LEGGE 147/2014 (SESTA SALVAGUARDIA)	3.225.134,42	0,00	0,00	3.225.134,42	0,00	3.225.134,42
SALVAGUARDATI - LEGGE DI STABILITÀ PER IL 2014 - L. 147/2013 (QUINTA SALVAGUARDIA)	1.372.394,07	0,00	0,00	1.372.394,07	546.641,35	825.752,72
SOMMA AGGIUNTIVA ART.5 C.1-4 L. N. 127/2007	169.664.534,14	0,00	0,00	169.664.534,14	179.865.892,36	-10.201.358,22
TOTALIZZAZIONE PERIODI ASSICURATIVI - D. LGS. 42/2006	785.945,41	0,00	0,00	785.945,41	621.454,24	164.491,17

Gestione n. 5

2015

<b>TOTALE A CARICO GIAS (B)</b>	2.454.485.642,96	0,00	0,00	2.454.485.642,96	2.330.517.389,61	123.968.253,35
<b>SPESE PER PRESTAZIONI ISTITUZIONALI (A+B)</b>	6.888.013.531,80	18.171.330,00	18.165.890,00	6.888.008.091,80	6.779.986.638,99	108.021.452,81

2015

Gestione n. 5

Allegato 9

## TRASFERIMENTI PASSIVI

DESCRIZIONE	CONSUNTIVO 2015	CONSUNTIVO 2014	VARIAZIONI
CONTRIBUZIONE A FAVORE DEGLI ENTI DI PATRONATO E DI ASSISTENZA SOCIALE	1.923.042,73	1.972.057,53	-49.014,80
TRASFERIMENTO ALLO STATO DI SOMME GIÀ DESTINATE A ONPI - ART. 12, COMMA 3 E 4, LEGGE N. 55/1958 ART. 1 DUODECIES, LEGGE N. 641/1978	2.890.078,49	2.848.816,93	41.261,56
VALORI PER LA COPERTURA DEI PERIODI ASSICURATIVI TRASFERITI AD ALTRI ENTI DI PREVIDENZA	381.687,41	225.246,43	156.440,98
<b>TOTALE ALLEGATO 9</b>	<b>5.194.808,63</b>	<b>5.046.120,89</b>	<b>148.687,74</b>

Allegato 10

## VARIAZIONI PATRIMONIALI STRAORDINARIE

DESCRIZIONE	CONSUNTIVO 2015	CONSUNTIVO 2014	VARIAZIONI
ELIMINAZIONE DI RESIDUI ATTIVI PER IRRECUPERABILITA' O INSUSSISTENZA DEI CREDITI PER CONTRIBUTI	31.599.526,49	18.598.615,77	13.000.910,72
ELIMINAZIONE DI RESIDUI ATTIVI PER IRRECUPERABILITA' O INSUSSISTENZA DEI CREDITI PER PRESTAZIONI DA RECUPERARE	1.900.112,25	9.431.687,30	-7.531.575,05
ELIMINAZIONE DI RESIDUI PASSIVI PER IRRECUPERABILITA' O INSUSSISTENZA DI CREDITI PER INTERESSI DI MORA E SANZIONI CIVILI	1.139.192,96	808.859,82	330.333,14
<b>TOTALE ALLEGATO 10</b>	<b>34.638.831,70</b>	<b>28.839.162,89</b>	<b>5.799.668,81</b>



# Rendiconto 2015

## 6. GESTIONE DEI CONTRIBUTI E DELLE PRESTAZIONI PREVIDENZIALI DEGLI ARTIGIANI



## RENDICONTO 2015

# 6. GESTIONE DEI CONTRIBUTI E DELLE PRESTAZIONI PREVIDENZIALI DEGLI ARTIGIANI

### RELAZIONE DEL DIRETTORE GENERALE

- Sintesi della situazione economica e patrimoniale

### BILANCIO CONSUNTIVO

- Situazione patrimoniale al 31 dicembre 2015
- Conto economico

### ALLEGATI

- Debiti verso lo Stato e altri soggetti pubblici
- Debiti per prestazioni
- Ratei passivi
- Contributi a carico degli iscritti
- Quote di partecipazione degli iscritti
- Entrate non classificabili in altre voci
- Trasferimenti dalla gestione degli interventi assistenziali e di sostegno alle gestioni previdenziali (GIAS)
- Spese per prestazioni istituzionali
- Trasferimenti passivi
- Poste correttive e compensative di entrate
- Variazioni patrimoniali straordinarie

Gestione n. 6

2015

## RELAZIONE DEL DIRETTORE GENERALE

Il rendiconto per l'anno dell'anno 2015 della Gestione dei contributi e delle prestazioni previdenziali degli artigiani, presenta un disavanzo economico di esercizio di 6.510 mln.

Per effetto di tale risultato il disavanzo patrimoniale al 31 dicembre 2015 passa da 49.579 mln a 56.089 mln.

Una visione immediata dell'andamento della Gestione è fornita nel prospetto che segue in cui vengono riportate le risultanze sintetiche relative all'ultimo quinquennio.

Risultato di esercizio e situazione patrimoniale  
(in milioni)

Anno	Risultato di esercizio	Situazione patrimoniale al 31 dicembre
2011	-5.432	-31.993
2012	-5.351	-37.345
2013	-6.486	-43.831
2014	-5.748	-49.579
2015	-6.510	-56.089

La gestione speciale per l'assicurazione obbligatoria invalidità, vecchiaia e superstiti degli artigiani è stata istituita presso l'Istituto nazionale della previdenza sociale con la legge n. 463 del 4 luglio 1959.

La predetta legge ha esteso l'assicurazione per l'invalidità, la vecchiaia e i superstiti ai titolari di imprese artigiane soggetti all'assicurazione contro le malattie di cui alla L. 29 dicembre 1956, n. 1533.

La gestione ha lo scopo di provvedere al trattamento di previdenza sia per la parte relativa alle pensioni base dell'assicurazione obbligatoria che per quella relativa all'adeguamento delle pensioni stesse ed alla corresponsione dei trattamenti minimi, salvo quanto previsto dall'articolo 5, primo comma, lettera c), della legge 20 febbraio 1958, n. 55. L'onere derivante dall'assicurazione per l'IVS è coperto con il contributo a carico degli assicurati e con il concorso dello Stato.

Nel rinviare all'allegato A della relazione del bilancio il commento concernente l'evoluzione

2015

Gestione n. 6

normativa che ha caratterizzato la gestione nell'esercizio 2015, si riportano in forma aggregata, nella tabella che segue, i dati espressi in migliaia di euro relativi al valore della produzione, costo della produzione, proventi ed oneri finanziari, risultato d'esercizio e disavanzo patrimoniale accertati per il 2015, raffrontati con i corrispondenti dati accertati per il 2014.



Gestione n. 6

2015

## GESTIONE DEI CONTRIBUTI E DELLE PRESTAZIONI PREVIDENZIALI DEGLI ARTIGIANI

SINTESI DELLA SITUAZIONE ECONOMICA E PATRIMONIALE  
(dati in migliaia)

DENOMINAZIONE CONTO	CONSUNTIVO 2015	CONSUNTIVO 2014	VARIAZIONI
<b>AVANZO/DISAVANZO PATRIMONIALE NETTO ALL'INIZIO DELL'ESERCIZIO:</b>			
Riserve Legali	0	0	0
Avanzo/Disavanzo	-49.578.715	-43.831.029	-5.747.686
<b>Totale</b>	<b>-49.578.715</b>	<b>-43.831.029</b>	<b>-5.747.686</b>
<b>VALORE DELLA PRODUZIONE</b>			
PROVENTI E CORRISPETTIVI PER LA PRODUZIONE DELLE PRESTAZIONI E/O SERVIZI			
Aliquote contributive a carico dei datori di lavoro e/o degli iscritti	8.048.524	8.113.488	-64.964
Poste correttive e compensative di entrate correnti per proventi e corrispettivi derivanti dalla vendita di beni e/o prestazione di servizi	-415.159	-500.270	85.111
Quote di partecipazione degli iscritti all'onere di specifiche gestioni	32.235	29.673	2.562
<b>TOTALE PROVENTI E CORRISPETTIVI PER LA PRODUZIONE DELLE PRESTAZIONI E/O SERVIZI</b>	<b>7.665.600</b>	<b>7.642.891</b>	<b>22.709</b>
ALTRI RICAVI E PROVENTI			
Altre Entrate	21.446	21.977	-531
Trasferimenti da altre gestioni dell'I.N.P.S.	645	342	303
Trasferimenti da GIAS	146.390	78.537	67.853
<b>TOTALE ALTRI RICAVI E PROVENTI</b>	<b>168.481</b>	<b>100.856</b>	<b>67.625</b>
<b>TOTALE VALORE DELLA PRODUZIONE</b>	<b>7.834.081</b>	<b>7.743.747</b>	<b>90.334</b>
<b>COSTO DELLA PRODUZIONE</b>			
COSTI PER ACQUISTO MATERIE PRIME, SUSSIDIARIE, CONSUMO E MERCI			
Oneri prestazioni economiche e accessorie connessi alla prevenzione e cura invalidità	-338	-355	17
Poste correttive e compensative di spese correnti per prestazioni istituzionali	121.293	107.380	13.913
Spese per prestazioni	-12.011.178	-11.893.029	-118.149
<b>TOTALE COSTI PER ACQUISTO MATERIE PRIME, SUSSIDIARIE, CONSUMO E MERCI</b>	<b>-11.890.223</b>	<b>-11.786.004</b>	<b>-104.219</b>
AMMORTAMENTI E SVALUTAZIONI	-1.875.046	-843.945	-1.031.101
ACCANTONAMENTI A FONDI ONERI	0	-1	1
ONERI DIVERSI DI GESTIONE			
Oneri per il trasferimento allo Stato delle economie derivanti dalla riduzione degli stanziamenti relativi a spese di amministrazione	-38.267	-32.184	-6.083
Spese di amministrazione	-184.814	-198.823	14.009
Spese non classificabili in altre voci	-1.422	-1.092	-330
Trasferimenti passivi	-33.713	-33.528	-185
Valori di copertura di periodi assicurativi	-32.678	-51.382	18.704
<b>TOTALE ONERI DIVERSI DI GESTIONE</b>	<b>-290.894</b>	<b>-317.009</b>	<b>26.115</b>

2015

Gestione n. 6

<b>TOTALE COSTO DELLA PRODUZIONE</b>	<b>-14.056.163</b>	<b>-12.946.959</b>	<b>-1.109.204</b>
<b>DIFFERENZA TRA VALORI E COSTI DELLA PRODUZIONE (A)</b>	<b>-6.222.082</b>	<b>-5.203.212</b>	<b>-1.018.870</b>
<b>+ (-B)</b>			
<b>PROVENTI ED ONERI FINANZIARI</b>			
Interessi passivi ed altri oneri finanziari	-300.260	-537.611	237.350
Altri redditi e proventi patrimoniali	7.067	144	6.923
<b>PROVENTI ED ONERI FINANZIARI</b>	<b>-293.194</b>	<b>-537.467</b>	<b>244.273</b>
<b>RETTIFICHE DI VALORE DI ATTIVITA' FINANZIARIE</b>	<b>0</b>	<b>0</b>	<b>0</b>
<b>PROVENTI ED ONERI STRAORDINARI</b>	<b>11.884</b>	<b>-1.079</b>	<b>12.962</b>
<b>RISULTATO D'ESERCIZIO PRIMA DELLE IMPOSTE</b>	<b>-6.503.391</b>	<b>-5.741.758</b>	<b>-761.637</b>
<b>IMPOSTE DELL'ESERCIZIO</b>	<b>-7.040</b>	<b>-5.929</b>	<b>-1.111</b>
<b>RISULTATO D'ESERCIZIO</b>	<b>-6.510.433</b>	<b>-5.747.686</b>	<b>-762.747</b>
<b>AVANZO/DISAVANZO PATRIMONIALE NETTO AL TERMINE DELL'ESERCIZIO:</b>			
Riserve Legali	0	0	0
Avanzo/Disavanzo	-56.089.147	-49.578.715	-6.510.433
<b>Totale</b>	<b>-56.089.147</b>	<b>-49.578.715</b>	<b>-6.510.433</b>

\* Eventuali discordanze nelle somme algebriche sono dovute ad arrotondamenti all'unità di mgl.

Gestione n. 6

2015

Valore della produzione 7.834 mln

Proventi e corrispettivi per la produzione delle prestazioni e/o servizi

Le aliquote contributive a carico dei datori di lavoro e degli iscritti ammontano a 8.049 mln, con un decremento di 65 mln rispetto all'anno precedente.

Le modifiche intervenute nel 2015, aventi effetti sul gettito contributivo, sono le seguenti:

- l'aumento del limite minimo e massimo di reddito imponibile che, per l'anno in esame, è stato pari rispettivamente a 15.548,00 euro e a 76.872,00 euro (a fronte di 15.516,00 euro e a 76.718,00 euro nel 2014);
- la diminuzione del numero degli iscritti alla Gestione che passa da 1.736.086 del 2014 a 1.688.692 del 2015 (-47.394 unità).
- l'aumento dell'aliquota contributiva, secondo quanto stabilito dall'art.24, comma 22 del D.L. n.201 del 2011, nel testo introdotto dalla legge di conversione 22 dicembre 2011 n.214 che ha previsto, con effetto dal 1 gennaio 2012, l'incremento dell'aliquota contributiva di 1,3 punti percentuali dall'anno 2012 e successivamente di 0,45 punti percentuali ogni anno fino a raggiungere il livello del 24 per cento. Pertanto l'aliquota è fissata al 22,65% per cento fino a 46.123,00 euro e al 23,65% fino a 76.872,00 euro. Permane, altresì, la riduzione di tre punti percentuali per i collaboratori di età non superiore a 21 anni;
- si è provveduto, inoltre, ad applicare l'art. 59, comma 15, della legge 27-12-1997, n. 449, secondo cui il contributo previdenziale IVS (con esclusione quindi della contribuzione della tutela per la maternità e per gli orfani dei lavoratori) dovuto dai lavoratori autonomi, siano essi titolari o collaboratori familiari, con più di sessantacinque anni, già pensionati presso le Gestioni INPS, è ridotto, a richiesta, nella misura del 50%;
- nella gestione ha inoltre influito l'applicazione dell'art. 1, co.76 – 84 della Legge n. 190/2014, che ha introdotto, per i soggetti in possesso dei requisiti stabiliti dalla norma e che abbiano aderito al regime fiscale agevolato, la possibilità di optare per un regime contributivo agevolato.

La sintesi del predetto gettito contributivo viene riportata nell'allegato n. 4, ove sono, peraltro, evidenziati anche i contributi per l'indennità di maternità per un totale di 12,3 mln.

Le quote di partecipazione degli iscritti, esposte nell'allegato n.5, sono accertate in complessivi 32 mln, attengono:

- per 18 mln ai contributi per la prosecuzione volontaria;
- per 12 mln ai proventi per divieto di cumulo fra pensioni e redditi da lavoro;
- per 2 mln alle riserve e valori capitali di riscatto versati dagli iscritti.

A rettifica delle suindicate voci sono state accertate in 415 mln le poste correttive e compensative di entrate, che si riferiscono alle somme portate in diminuzione dei contributi

2015

Gestione n. 6

dovuti per autoconguaglio e ai rimborsi di contributi e sanzioni.

#### Altri ricavi e proventi

Le entrate non classificabili in altre voci ammontano complessivamente a 22 mln, riguardano le somme aggiuntive connesse alla riscossione dei contributi arretrati (12 mln), gli interessi di dilazione e differimento (6 mln) le entrate varie (2 mln) e i valori per azioni di surroga (2 mln), come esposto nell'allegato n.6.

I trasferimenti da altre gestioni dell'INPS sono pari a 645 migliaia di euro e si riferiscono principalmente ai trasferimenti per la copertura figurativa per periodi di astensione facoltativa per il diritto alla cura e alla formazione dei bambini nati dall'1.1.2000 (congedi parentali, di cui all'art. 3, comma 1, della legge n. 53/2000) e alla copertura degli oneri derivanti dagli interventi e misure agevolative in materia di riscatto del corso legale di laurea e per la totalizzazione dei periodi contributivi ai fini pensionistici, ai sensi dell'art. 5, comma 8, del d.l. n. 81/2007 convertito nella legge n. 127/2007;

I Trasferimenti dalla Gestione degli interventi assistenziali e di sostegno alle gestioni previdenziali, ovvero le somme che lo Stato trasferisce alla Gestione ad integrazione di minori entrate previste dalle varie norme che nel tempo si sono susseguite sono determinati in 146 mln, come risulta nell'allegato n. 7, riguardano principalmente:

- per 3,3 mln, la copertura degli oneri derivanti dall'applicazione alle pensioni con anzianità contributiva pari o superiore a 40 anni delle disposizioni in materia di cumulo con redditi da lavoro previste per le pensioni di vecchiaia di cui all'art. 77 della legge n. 448/1998;
- per 1,4 mln, la copertura del minor gettito contributivo derivante dalla riduzione dell'aliquota contributiva per gli iscritti di età inferiore ai 21 anni;
- per 40,3 mln la copertura delle minori entrate derivanti dalle modifiche introdotte dall'art. 72 della legge n. 388/2000 alla disciplina sul cumulo tra pensione e reddito da lavoro;
- per 33,3 mln la copertura del mancato gettito contributivo derivante dall'abrogazione, da parte dell'art. 1, comma 39, della legge n. 220/2010, dell'incremento dello 0,09% dell'aliquota contributiva stabilito dall'art. 1, comma 10, della legge n. 247/2007;
- per 68 mln la copertura della mancata applicazione del livello minimo imponibile previsto al fine del versamento del contributo previdenziale, ai sensi dell'art.1, commi da 76 a 84, della legge n.190/2014, per i soggetti di cui ai commi 54 e ss., del medesimo articolo di legge.

Gestione n. 6

2015

Costo della produzione 14.056 mln

#### Prestazioni istituzionali

Le spese per prestazioni ammontano complessivamente a 12.011 mln ed attengono, quasi interamente, a rate di pensioni (11.996 mln). Esse presentano un incremento di 120 mln rispetto all'anno precedente, che tiene conto anche del maggior numero di pensioni in essere (+15.301) e dell'aumento del valore medio delle stesse nonché dell'adeguamento della perequazione automatica che ha fissato nella misura dello 0,3 per cento l'aumento da attribuire alle pensioni per l'anno 2015 con decreto del 20 novembre 2014, emanato dal Ministro dell'Economia e delle Finanze, di concerto con il Ministro del Lavoro e delle Politiche sociali, pubblicato sulla Gazzetta ufficiale n. 280 del 2 dicembre 2014.

Come evidenziato nell'allegato n. 8, l'ammontare degli oneri non previdenziali, per l'anno 2015, risulta pari a 2.162 mln, a fronte di 1.923 mln dell'esercizio precedente. L'apporto complessivo dello Stato si compone principalmente di:

- 563 mln, a copertura dell'onere relativo alle pensioni di invalidità liquidate ante legge n. 222/1984, importo adeguato dall'art. 1, comma 743, della legge n. 296/2006;
- 40 mln, pari all'integrazione al trattamento minimo dell'assegno ordinario di invalidità concesso ai sensi dell'art. 1 della legge n. 222/1984;
- 84 mln, relativi all'aumento delle maggiorazioni sociali previsto dall'art. 1, legge n. 140/1985 e successive modificazioni e integrazioni;
- 61 mln, relativi all'incremento di cui all'art. 38 c.1, lett. a) legge n. 448/2001;
- 1.092 mln, quale quota parte di ciascuna mensilità, così come stabilito dalla apposita Conferenza dei servizi;
- 9 mln, di cui all'art. 70, comma 7, della legge n. 388/2000;
- 92 mln, relativi alla prestazione aggiuntiva a favore dei soggetti con età pari o superiore a sessantaquattro anni e che siano titolari di uno o più trattamenti pensionistici a carico dell'assicurazione generale obbligatoria e delle forme sostitutive, così come stabilito dall'art. 5, comma 1, della legge n. 127/2007;
- 11 mln, Maggiorazioni agli ex combattenti artt.6, leggi n.140/1985 e n. 544/1988;
- 35 mln, oneri connessi ai pensionamenti anticipati;
- 13 mln, onere maggiore perequazione rate pensione - art.11, c.5, legge 537/93;
- 12 mln, rivalutazione pensioni ai sensi dell'art. 69, c.1, L.388/2000;
- 12 mln, abolizione divieto di cumulo tra pensioni di reversibilità e rendita INAIL - artt. 73 e 78 L.388/2000;
- 109 mln, onere pensionistico derivante dalla rivalutazione automatica delle pensioni di cui all'art. 1 del D.L. 65/2015 a seguito della Sentenza della Corte Costituzionale n. 70/2015

I restanti importi che figurano nel predetto allegato attengono agli assegni per l'assistenza personale ai pensionati inabili di cui all'art. 5 della legge n. 222/1984 (0,718 mln), all'onere per l'indennità di maternità alle lavoratrici della categoria prevista dalla legge n. 546/1987 (14,4 mln), le cui beneficiarie, per l'anno 2015, sono state pari a 6.012 unità e all'onere per la

2015

Gestione n. 6

prevenzione e cura dell'invalidità, per la quota concernente le prestazioni economiche ed accessorie a carico dell'INPS ai sensi dell'art. 8 ter della legge n. 331/1981 e successive modificazioni (0,338 mln).

Per una valutazione sul grado di copertura del gettito contributivo rispetto all'onere per prestazioni, nella tabella che segue, si riportano, con riferimento agli ultimi cinque anni, i dati concernenti il numero degli iscritti, il numero delle pensioni in pagamento, il gettito contributivo e l'onere delle prestazioni, con i relativi rapporti.

Numero degli iscritti e delle pensioni in essere alla fine dell'anno e ammontare dei contributi e delle prestazioni

Anno	Iscritti	Pensioni	Contrib. (in mln)	Prestaz. (1) (in mln)	Rapporto	
					Iscritti Pens.	Contr. prest.
2011	1.849.827	1.618.276	7.573	11.189	1,14	0,68
2012	1.817.900	1.624.415	8.038	11.441	1,12	0,70
2013	1.772.677	1.639.469	8.032	11.863	1,08	0,68
2014	1.736.086	1.645.881	8.143	11.893	1,05	0,68
2015	1.688.692	1.661.182	8.081	12.012	1,02	0,67

(1) Gli importi indicati sono al netto degli oneri pensionistici ritenuti di natura non previdenziale, posti a carico della Gestione degli interventi assistenziali e di sostegno alle gestioni previdenziali ai sensi dell'art. 37 della legge n. 88/1989.

Nei due prospetti seguenti si riportano, rispettivamente per le pensioni liquidate e vigenti negli anni 2014 e 2015, l'importo annuo, quello medio e i dati riguardanti il numero delle pensioni, suddivisi per categoria.

Pensioni liquidate negli anni 2014 e 2015

Anno	Categoria	Numero	Importo	Importo
			annuo (1)	medio annuo
2014	Vecchiaia.....	15.578	142.762.240	9.164
	Anzianità.....	11.156	202.383.680	18.141
	Invalidità.....	8.126	78.397.330	9.648
	Superstiti.....	23.638	172.293.600	7.289
	Totale.....	58.498	595.836.850	10.186
2015	Vecchiaia.....	15.606	148.688.800	9.528
	Anzianità.....	26.332	522.637.600	19.848
	Invalidità.....	7.927	77.461.800	9.772
	Superstiti.....	25.026	183.422.300	7.329
	Totale.....	74.891	932.210.500	12.448

Gestione n. 6

2015

## Pensioni esistenti alla fine degli anni 2014 e 2015

Anno	Categoria	Numero	Importo annuo (1)	Importo medio annuo
2014	Vecchiaia.....	491.616	4.108.527.592	8.357
	Anzianità.....	666.645	11.053.080.415	16.580
	Invalità.....	104.699	854.896.484	8.165
	Superstiti.....	382.921	2.523.208.441	6.589
	Totale.....	1.645.881	18.539.712.932	11.264
2014	Vecchiaia.....	488.673	4.126.354.800	8.444
	Anzianità.....	680.242	11.464.798.700	16.854
	Invalità.....	99.620	829.535.700	8.327
	Superstiti.....	392.647	2.620.918.700	6.675
	Totale.....	1.661.182	19.041.607.900	11.463

(1) Comprende quote di pensione poste a carico di altre gestioni

Le poste correttive e compensative di spese correnti, accertate in 121 mln, riguardano sia i recuperi di prestazioni pensionistiche a carico di titolari di pensione già integrata al trattamento minimo, beneficiari di nuovi trattamenti pensionistici, ovvero recuperi determinatisi a seguito di ricostituzioni, sia i riaccrediti da banche e poste di somme anticipate dall'Istituto per il pagamento delle pensioni.

## Ammortamenti e svalutazioni

L'assegnazione al fondo svalutazione crediti ammonta a 1.875 mln di cui:

4 mln al fondo svalutazione crediti per prestazioni da recuperare,

1.871 mln al fondo svalutazione crediti contributivi.

L'assegnazione al fondo svalutazione crediti contributivi è stata così quantificata, dopo aver prelevato 168 mln, a copertura delle eliminazioni di residui per contributi effettuate nell'anno, al fine di adeguarne la consistenza in applicazione delle seguenti percentuali, stabilite con determinazione del Direttore Generale n. 84 del 15 giugno 2016:

- 99,00 per cento per i crediti fino al 31 dicembre 2009;
- 30,00 per cento per i crediti relativi agli anni 2010-2012;
- 10,00 per cento per i crediti relativi agli anni 2013-2015.

## Oneri diversi di gestione

I trasferimenti passivi ammontano, complessivamente, a 33,7 mln e si riferiscono, come

2015

Gestione n. 6

evidenziato nell'allegato 9, alle somme da trasferire allo Stato per 19,2 mln e a contribuzioni da trasferire ad altri enti per 14,5 mln.

Copertura dei periodi assicurativi per 32,7 mln, riguardano i trasferimenti ad altre gestioni dell'INPS.

Le spese di amministrazione risultano determinate in 184,8 mln, rappresentano la quota parte delle spese di amministrazione complessive dell'Istituto, attribuite alla Gestione in base ai criteri previsti dall'art.57 del Regolamento per l'amministrazione e la contabilità dell'INPS.

Gli oneri per il trasferimento allo Stato vengono quantificati in 38,3 mln e rappresentano le economie prodotte dalla riduzione degli stanziamenti relativi alle spese di amministrazione della Gestione, determinati in attuazione delle norme di riduzione delle spese di funzionamento dell'Istituto.

Nella tabella che segue si riportano, per grandi aggregati, i dati delle spese di amministrazione a carico della Gestione rispettivamente per gli anni 2015 e 2014.



Gestione n. 6

2015

**GESTIONE DEI CONTRIBUTI E DELLE PRESTAZIONI PREVIDENZIALI  
DEGLI ARTIGIANI**

Spese di amministrazione attribuite alla Gestione

AGGREGATI	ANNO 2014	ANNO 2015
SPESE PER IL PERSONALE	134.586.567,78	132.442.151,23
SPESE PER SERVIZI SVOLTI DA ALTRI ENTI:		
- Amministrazione Postale	4.571.359,00	3.953.526,00
- Banche e Uffici C/c postali	4.631.529,00	5.177.568,00
- Altri Enti	7.336.546,59	5.532.968,17
SPESE POSTALI, TELEGRAF. E TELEFONICHE	5.575.321,00	5.474.789,00
ILLUMINAZIONE, FORZA MOTRICE, RISCALD. CONDIZIONAMENTO, CONDUZIONE, PULIZIA, VIGILANZA, FITTO LOCALI, MANUTENZIONE E ADATTAMENTO STABILI STRUMENTALI	12.522.637,00	12.650.759,00
SPESE PER ACCERTAMENTI SANITARI	9.283,00	7.263,00
SPESE LEGALI	2.149.590,14	1.958.993,77
SPESE PER I SERVIZI INFORMATICI E AMM.TO APPARECCHIATURE INFORMATICHE	16.342.262,00	13.845.975,00
ALTRE SPESE	25.183.736,22	15.882.737,08
di cui spese per il servizio reso dagli Agenti della riscossione per il recupero dei Crediti Contributivi	11.250.407,00	5.433.874,00
<b>TOTALE</b>	<b>212.908.831,73</b>	<b>196.926.730,25</b>
meno RECUPERI	12.569.540,00	10.142.334,00
meno RESIDUI INSUSS. PASSIVI	1.516.319,00	1.969.957,00
<b>TOTALE NETTO</b>	<b>198.822.972,73</b>	<b>184.814.439,25</b>

2015

Gestione n. 6

Proventi ed oneri finanziari 293 mln

Sono costituiti quasi esclusivamente dagli interessi passivi maturati sul conto corrente che la Gestione intrattiene con l'INPS per la parte di anticipazioni ricevute a titolo oneroso, remunerate al saggio dell'interesse legale ai sensi dell'art. 52, comma 1, lettera a) del "Regolamento per l'Amministrazione e la Contabilità dell'Istituto Nazionale della Previdenza Sociale". Il suddetto saggio è stato fissato dal decreto del Ministro dell'Economia e delle Finanze dell'11 dicembre 2014 ha fissato il tasso d'interesse pari allo 0,5 per cento con decorrenza dal 1° gennaio 2015.

Proventi e oneri straordinari 12 mln

Rappresenta il saldo algebrico tra le sopravvenienze passive ed insussistenze attive riferite principalmente per:

- 168 mln al prelievo dal fondo svalutazione crediti contributivi e prestazioni da recuperare;
- 2,6 mln al prelievo dal Fondo svalutazione crediti per prestazioni da recuperare;
- 171 mln, come esposto nell'allegato n.11, dall'eliminazione per irrecuperabilità o insussistenza dei crediti per contributi, sanzioni e prestazioni da recuperare.

Imposte dell'esercizio

Oneri tributari per 7 mln si riferiscono, sia agli oneri relativi all'imposta regionale sulle attività produttive che, in misura minore, alle ritenute erariali sui conti correnti postali.

Risultato di esercizio

L'esercizio in esame chiude con un disavanzo economico di 6.510 mln, rispetto a 5.748 mln dell'esercizio precedente.

Gestione n. 6

2015

## Stato patrimoniale

Relativamente alle principali voci si fa presente quanto segue:

## Immobilizzazioni

Immobili strumentali - L'importo di 3 mln rappresenta la quota parte del valore degli immobili strumentali adibiti ad uso ufficio complessivamente rappresentati nel bilancio generale dell'Istituto, attribuita alla Gestione in base ai criteri previsti dall'art. 68 del Regolamento per l'amministrazione e la contabilità dell'INPS.

## Attivo circolante

6.308 mln

I crediti per aliquote contributive a carico dei datori di lavoro e degli iscritti sono stati accertati in 13.475 mln e risultano costituiti per 3.482 mln dai crediti ceduti alla S.C.C.I. S.p.A., compresi quelli per i quali l'Istituto cura la riscossione per conto della società veicolo, e per 9.993 mln da crediti non ceduti.

A rettifica della suindicata voce è stato determinato in 7.479 mln il Fondo svalutazione crediti contributivi, derivante dall'applicazione delle percentuali di svalutazione già indicate.

Di seguito si riportano, suddivisi per anno di provenienza, i crediti contributivi della Gestione.

Anno	Crediti
2005	3.482 Mln
2006	556 Mln
2007	634 Mln
2008	741 Mln
2009	821 Mln
2010	876 Mln
2011	843 Mln
2012	1.199 Mln
2013	1.216 Mln
2014	1.329 Mln
2015	1.778 Mln
<b>Totale →</b>	<b>13.475 Mln</b>

I crediti per entrate non classificabili in altre voci sono pari a 250 mln suddivisi in 195 mln di crediti ceduti e 55 mln non ceduti.

## Ratei e risconti

1.528 mln

I ratei attivi sono stati accertati in 1.528 mln e si riferiscono, essenzialmente, alla quarta rata dei contributi relativa all'ultimo trimestre 2015, da versare entro il 16 febbraio 2016.

2015

Gestione n. 6

Patrimonio netto -56.089 mln

Per effetto del disavanzo di esercizio attestatosi a 6.510 mln, il disavanzo patrimoniale della Gestione, al 31 dicembre 2015, passa da 49.579 mln a 56.089 mln.

Debiti per obbligazioni 63.902 mln

Comprendono prevalentemente:

I debiti per prestazioni rimasti da pagare alla fine del 2015 (162 mln);

i debiti per contributi da rimborsare agli assicurati (66,8 mln);

il debito per oneri derivanti dalla cessione dei crediti contributivi (338,5 mln);

Il debito in conto corrente con l'Istituto che, in conseguenza dell'andamento negativo della Gestione, aumenta da 57.503 mln di inizio anno a 63.321 mln di fine anno.


Ratei e risconti 24,7 mln

I ratei passivi sono valutati complessivamente in 24,7 mln (all. n. 3) e attengono, principalmente, all'onere presunto per rate di pensioni e indennità di maternità, relative a domande che si presumono giacenti al 31 dicembre 2015.

IL DIRETTORE CENTRALE  
BILANCI E SERVIZI FISCALI



IL DIRETTORE GENERALE



INPS - UFF. OO.CC. - Pervenuto il 29 LUG. 2016

Gestione n. 6

2015

## BILANCIO CONSUNTIVO

## GESTIONE DEI CONTRIBUTI E DELLE PRESTAZIONI PREVIDENZIALI DEGLI ARTIGIANI

## SITUAZIONE PATRIMONIALE AL 31 DICEMBRE 2015

ATTIVO				
Codice Conto	Denominazione conto	Consistenza al 31/12/2015	Consistenza al 31/12/2014	Variazioni
<b>B</b>	<b>IMMOBILIZZAZIONI</b>			
II	Immobilizzazioni Materiali			
1	Terreni e fabbricati			
	Quota di partecipazione all'acquisizione di immobili strumentali adibiti ad uffici	3.424.791,39	3.447.946,13	-23.154,74
	<b>TOTALE</b>	<b>3.424.791,39</b>	<b>3.447.946,13</b>	<b>-23.154,74</b>
	<b>TOTALE IMMOBILIZZAZIONI</b>	<b>3.424.791,39</b>	<b>3.447.946,13</b>	<b>-23.154,74</b>
<b>C</b>	<b>ATTIVO CIRCOLANTE</b>			
II	Residui attivi			
2	Crediti verso iscritti, soci e terzi			
	Crediti per aliquote contributive a carico dei datori di lavoro e/o degli iscritti	13.474.951.115,75	12.379.646.500,12	1.095.304.615,63
	Crediti per poste correttive e compensative di spese correnti	111.994.877,39	109.095.822,87	2.899.054,52
	Crediti verso iscritti soci e terzi per entrate non classificabili in altre voci	249.820.070,20	245.254.005,89	4.566.064,31
	Fondo svalutazione crediti contributivi	-7.478.661.746,89	-5.775.278.460,02	-1.703.383.286,87
	Fondo svalutazione crediti per prestazioni da recuperare	-50.392.586,02	-49.088.011,47	-1.304.574,55
	<b>TOTALE</b>	<b>6.307.711.730,43</b>	<b>6.909.629.857,39</b>	<b>-601.918.126,96</b>
	<b>TOTALE ATTIVO CIRCOLANTE</b>	<b>6.307.711.730,43</b>	<b>6.909.629.857,39</b>	<b>-601.918.126,96</b>
<b>D</b>	<b>RATEI E RISCONTI</b>			
I	Ratei e Risconti			
1	Ratei attivi			
	Ratei attivi	1.528.163.598,77	1.579.732.806,07	-51.569.207,30
	<b>TOTALE</b>	<b>1.528.163.598,77</b>	<b>1.579.732.806,07</b>	<b>-51.569.207,30</b>
	<b>TOTALE RATEI E RISCONTI</b>	<b>1.528.163.598,77</b>	<b>1.579.732.806,07</b>	<b>-51.569.207,30</b>
	<b>TOTALE ATTIVO</b>	<b>7.839.300.120,59</b>	<b>8.492.810.609,59</b>	<b>-653.510.489</b>

2015

Gestione n. 6

PASSIVO				
Codice Conto	Denominazione conto	Consistenza al 31/12/2015	Consistenza al 31/12/2014	Variazioni
<b>A</b>	<b>PATRIMONIO NETTO</b>			
VIII	Avanzi (Disavanzi) economici portati a nuovo			
1	Avanzi (Disavanzi) economici portati a nuovo			
	Disavanzo economico esercizi precedenti	-49.578.714.540,39	-43.831.028.856,83	-5.747.685.683,56
	<b>TOTALE</b>	<b>-49.578.714.540,39</b>	<b>-43.831.028.856,83</b>	<b>-5.747.685.683,56</b>
IX	Avanzo (Disavanzo) economico d'esercizio			
1	Avanzo (Disavanzo) economico d'esercizio			
	Disavanzo economico d'esercizio	-6.510.432.775,69	-5.747.685.683,56	-762.747.092,13
	<b>TOTALE</b>	<b>-6.510.432.775,69</b>	<b>-5.747.685.683,56</b>	<b>-762.747.092,13</b>
	<b>TOTALE PATRIMONIO NETTO</b>	<b>-56.089.147.316,08</b>	<b>-49.578.714.540,39</b>	<b>-6.510.432.775,69</b>
<b>C</b>	<b>FONDI PER RISCHI ED ONERI</b>			
I	Fondi per Rischi ed oneri			
3	per altri rischi e oneri futuri			
	Fondo accantonamento art. 39 L. 153/69	92.484,66	92.484,66	0,00
	Fondo accantonamento dei contributi derivanti dal concordato per adesione di cui all'art. 20 della Legge 724/1994	1.666.209,36	1.666.209,36	0,00
	<b>TOTALE</b>	<b>1.758.694,02</b>	<b>1.758.694,02</b>	<b>0,00</b>
	<b>TOTALE FONDI PER RISCHI ED ONERI</b>	<b>1.758.694,02</b>	<b>1.758.694,02</b>	<b>0,00</b>
<b>E</b>	<b>DEBITI</b>			
I	Debiti			
10	Debiti verso iscritti, soci e terzi per prestazioni dovute			
	Debiti per le spese per prestazioni istituzionali	162.004.838,22	124.526.398,90	37.478.439,32
11	Debiti verso lo Stato ed altri soggetti pubblici			
	Debiti per rimborsi	258,23	258,23	0,00
	Debiti per trasferimenti passivi allo Stato e ad altri soggetti pubblici	13.877.218,95	13.226.626,89	650.592,06
12	Debiti diversi			
	Debiti per oneri finanziari	338.525.070,74	338.525.070,74	0,00
	Debiti per poste correttive e compensative di entrate correnti	66.870.351,31	72.128.972,66	-5.258.621,35
	Rapporti di c/c tra le gestioni e la gestione per la produzione dei servizi	63.320.676.739,20	57.502.727.154,54	5.817.949.584,66
	<b>TOTALE</b>	<b>63.901.954.476,65</b>	<b>58.051.134.481,96</b>	<b>5.850.819.994,69</b>
	<b>TOTALE DEBITI</b>	<b>63.901.954.476,65</b>	<b>58.051.134.481,96</b>	<b>5.850.819.994,69</b>
<b>F</b>	<b>RATEI E RISCONTI</b>			
I	Ratei e Risconti			
1	Ratei passivi			
	Ratei passivi	24.734.266,00	18.631.974,00	6.102.292,00
	<b>TOTALE</b>	<b>24.734.266,00</b>	<b>18.631.974,00</b>	<b>6.102.292,00</b>
	<b>TOTALE RATEI E RISCONTI</b>	<b>24.734.266,00</b>	<b>18.631.974,00</b>	<b>6.102.292,00</b>
	<b>TOTALE PASSIVO</b>	<b>7.839.300.120,59</b>	<b>8.492.810.609,59</b>	<b>-653.510.489,00</b>

IL PRESIDENTE

TITO MICHELE BOERI

Gestione n. 6

2015

## GESTIONE DEI CONTRIBUTI E DELLE PRESTAZIONI PREVIDENZIALI DEGLI ARTIGIANI

## CONTO ECONOMICO DELL'ANNO 2015

Codice Conto	Denominazione conto	Consuntivo 2015	Consuntivo 2014	Variazioni
<b>A</b>	<b>VALORE DELLA PRODUZIONE</b>			
A. 01	PROVENTI E CORRISPETTIVI PER LA PRODUZIONE DELLE PRESTAZIONI E/O SERVIZI			
	ENTRATE ACCERTATE NELL'ESERCIZIO			
	Aliquote contributive a carico dei datori di lavoro e/o degli iscritti	8.099.840.163,24	8.133.028.700,88	-33.188.537,64
	Poste correttive e compensative di entrate correnti per proventi e corrispettivi derivanti dalla vendita di beni e/o prestazione di servizi	-415.159.291,01	-500.269.561,27	85.110.270,26
	Quote di partecipazione degli iscritti all'onere di specifiche gestioni	32.234.959,09	29.673.468,27	2.561.490,82
	RETTIFICA DELLE ENTRATE ACCERTATE NELL'ESERCIZIO CON I MOVIMENTI DEI RATEI E DEI RISCONTI			
	Contributi a carico dei datori di lavoro e/o degli iscritti (Ratei attivi finali)	1.524.664.175,37	1.575.980.801,41	-51.316.626,04
	Contributi a carico dei datori di lavoro e/o degli iscritti (Ratei attivi iniziali)	-1.575.980.801,41	-1.595.521.988,94	19.541.187,53
	<b>TOTALE PROVENTI E CORRISPETTIVI PER LA PRODUZIONE DELLE PRESTAZIONI E/O SERVIZI</b>	<b>7.665.599.205,28</b>	<b>7.642.891.420,35</b>	<b>22.707.784,93</b>
A. 05	ALTRI RICAVI E PROVENTI			
	ENTRATE ACCERTATE NELL'ESERCIZIO			
	Entrate non classificabili in altre voci	21.698.700,11	22.134.879,89	-436.179,78
	Recupero del contributo in conto interessi sui mutui concessi ai conduttori per l'acquisto degli immobili dell'istituto (Investimenti unitari) ai sensi dell'art.6, comma 9, del D.LGS. n.104/1996	23,51	29,58	-6,07
	Trasferimenti da GIAS	146.389.965,00	78.536.548,00	67.853.417,00
	Valori di copertura di periodi assicurativi	645.255,23	342.259,24	302.995,99
	RETTIFICA DELLE ENTRATE ACCERTATE NELL'ESERCIZIO CON I MOVIMENTI DEI RATEI E DEI RISCONTI			
	Entrate non classificabili in altre voci (Ratei attivi finali)	3.499.423,40	3.752.004,66	-252.581,26
	Entrate non classificabili in altre voci (Ratei attivi iniziali)	-3.752.004,66	-3.909.858,83	157.854,17
	<b>TOTALE ALTRI RICAVI E PROVENTI</b>	<b>168.481.362,59</b>	<b>100.855.862,54</b>	<b>67.625.500,05</b>
	<b>TOTALE VALORE DELLA PRODUZIONE</b>	<b>7.834.080.567,87</b>	<b>7.743.747.282,89</b>	<b>90.333.284,98</b>
<b>B</b>	<b>COSTO DELLA PRODUZIONE</b>			
B. 06	COSTI PER ACQUISTO MATERIE PRIME, SUSSIDIARIE, CONSUMO E MERCI			
B. 06 A	PRESTAZIONI ISTITUZIONALI			
	SPESE IMPEGNATE NELL'ESERCIZIO			
	Oneri prestazioni economiche e accessorie connessi alla prevenzione e cura invalidità	-337.848,52	-354.571,55	16.723,03
	Poste correttive e compensative di spese correnti per prestazioni istituzionali	121.292.860,29	107.380.087,62	13.912.772,67
	Spese per prestazioni	-12.005.075.392,40	-11.896.910.465,47	-108.164.926,93
	RETTIFICA DELLE SPESE IMPEGNATE NELL'ESERCIZIO CON I MOVIMENTI DEI RATEI, DEI RISCONTI E DELLE RIMANENZE			
	Spese per prestazioni istituzionali (Ratei passivi finali)	-24.734.266,00	-18.631.974,00	-6.102.292,00

2015

Gestione n. 6

	Spese per prestazioni istituzionali (Ratei passivi iniziali)	18.631.974,00	22.513.383,00	-3.881.409,00
	<b>TOTALE COSTI PER ACQUISTO MATERIE PRIME, SUSSIDIARIE, CONSUMO E MERCI</b>	<b>-11.890.222.672,63</b>	<b>-11.786.003.540,40</b>	<b>-104.219.132,23</b>
B. 10	AMMORTAMENTI E SVALUTAZIONI			
B. 10 D	SVALUTAZIONE DEI CREDITI COMPRESI NELL'ATTIVO CIRCOLANTE			
	ASSEGNAZIONI A FONDI E ACCANTONAMENTI VARI			
	Svalutazione crediti contributivi	-1.871.164.079,74	-834.148.203,74	-1.037.015.876,00
	Svalutazione crediti per prestazioni da recuperare	-3.882.102,08	-9.796.409,72	5.914.307,64
	<b>TOTALE AMMORTAMENTI E SVALUTAZIONI</b>	<b>-1.875.046.181,82</b>	<b>-843.944.613,46</b>	<b>-1.031.101.568,36</b>
B. 13	ACCANTONAMENTI AI FONDI PER ONERI			
	QUOTE DI ACCANTONAMENTO DELL'ESERCIZIO			
	Assegnazioni e prelievi da riserve tecniche e fondi per la copertura di oneri futuri	0,00	-509,11	509,11
	<b>TOTALE ACCANTONAMENTI AI FONDI PER ONERI</b>	<b>0,00</b>	<b>-509,11</b>	<b>509,11</b>
B. 14	ONERI DIVERSI DI GESTIONE			
	SPESE IMPEGNATE NELL'ESERCIZIO			
	Oneri per il trasferimento allo Stato delle economie derivanti dalla riduzione degli stanziamenti relativi a spese di amministrazione	-38.266.757,18	-32.183.971,82	-6.082.785,36
	Spese di amministrazione	-184.814.439,25	-198.822.972,73	14.008.533,48
	Spese non classificabili in altre voci	-1.422.002,86	-1.092.199,21	-329.803,65
	Trasferimenti passivi	-33.712.868,36	-33.528.298,93	-184.569,43
	Valori di copertura di periodi assicurativi	-32.678.429,28	-51.382.490,59	18.704.061,31
	<b>TOTALE ONERI DIVERSI DI GESTIONE</b>	<b>-290.894.496,93</b>	<b>-317.009.933,28</b>	<b>26.115.436,35</b>
	<b>TOTALE COSTO DELLA PRODUZIONE</b>	<b>-14.056.163.351,38</b>	<b>-12.946.958.596,25</b>	<b>-1.109.204.755,13</b>
	<b>DIFFERENZA TRA VALORI E COSTI DELLA PRODUZIONE (A) + (-B)</b>	<b>-6.222.082.783,51</b>	<b>-5.203.211.313,36</b>	<b>-1.018.871.470,15</b>
<b>C</b>	<b>PROVENTI E ONERI FINANZIARI</b>			
C. 16	ALTRI PROVENTI FINANZIARI			
	ENTRATE ACCERTATE NELL'ESERCIZIO			
	Redditi e proventi patrimoniali	7.066.649,67	143.838,38	6.922.811,29
	<b>TOTALE ALTRI PROVENTI FINANZIARI</b>	<b>7.066.649,67</b>	<b>143.838,38</b>	<b>6.922.811,29</b>
C. 17	INTERESSI PASSIVI ED ALTRI ONERI FINANZIARI			
	SPESE IMPEGNATE NELL'ESERCIZIO			
	Interessi passivi per anticipazioni dalle gestioni attive	-299.937.389,75	-537.235.359,16	237.297.969,41
	Oneri finanziari	-322.897,06	-375.325,26	52.428,20
	<b>TOTALE INTERESSI PASSIVI ED ALTRI ONERI FINANZIARI</b>	<b>-300.260.286,81</b>	<b>-537.610.684,42</b>	<b>237.350.397,61</b>
	<b>TOTALE PROVENTI E ONERI FINANZIARI</b>	<b>-293.193.637,14</b>	<b>-537.466.846,04</b>	<b>244.273.208,90</b>
<b>E</b>	<b>PROVENTI E ONERI STRAORDINARI</b>			
E. 22	SOPRAVVENIENZE ATTIVE ED INSUSSISTENZE DEL PASSIVO DERIVANTI DALLA GESTIONE DEI RESIDUI			
	SOPRAVVENIENZE ATTIVE ED INSUSSISTENZE DEL PASSIVO DERIVANTI DALLA GESTIONE DEI RESIDUI			
	Eliminazione residui passivi	12.514.772,04	25.690,09	12.489.081,95
	Riaccertamento di residui attivi	1.461,49	7.975,63	-6.514,14
	<b>TOTALE SOPRAVVENIENZE ATTIVE ED INSUSSISTENZE DEL PASSIVO DERIVANTI DALLA GESTIONE DEI RESIDUI</b>	<b>12.516.233,53</b>	<b>33.665,72</b>	<b>12.482.567,81</b>
E. 23	SOPRAVVENIENZE PASSIVE ED INSUSSISTENZE DELL'ATTIVO DERIVANTI DALLA GESTIONE DEI RESIDUI			



Gestione n. 6

2015

	SOPRAVVENIENZE PASSIVE ED INSUSSISTENZE DELL'ATTIVO DERIVANTI DALLA GESTIONE DEI RESIDUI			
	Eliminazione residui attivi	-170.990.695,27	-203.827.071,59	32.836.376,32
	Prelievo dal Fondo svalutazione crediti contributivi	167.780.792,87	194.818.275,68	-27.037.482,81
	Prelievo dal Fondo svalutazione crediti per prestazioni da recuperare	2.577.527,53	7.896.619,07	-5.319.091,54
	<b>TOTALE SOPRAVVENIENZE PASSIVE ED INSUSSISTENZE DELL'ATTIVO DERIVANTI DALLA GESTIONE DEI RESIDUI</b>	<b>-632.374,87</b>	<b>-1.112.176,84</b>	<b>479.801,97</b>
	<b>TOTALE PROVENTI E ONERI STRAORDINARI</b>	<b>11.883.858,66</b>	<b>-1.078.511,12</b>	<b>12.962.369,78</b>
	<b>RISULTATO PRIMA DELLE IMPOSTE (A) + (-B) + (-C) + (-D) + (E)</b>	<b>-6.503.392.561,99</b>	<b>-5.741.756.670,52</b>	<b>-761.635.891,47</b>
<b>F</b>	<b>IMPOSTE DELL'ESERCIZIO</b>			
F. 01	IMPOSTE DELL'ESERCIZIO			
	SPESE IMPEGNATE NELL'ESERCIZIO			
	IRPEG su operazioni commerciali ed altri oneri tributari	-7.040.213,70	-5.929.013,04	-1.111.200,66
	<b>TOTALE IMPOSTE DELL'ESERCIZIO</b>	<b>-7.040.213,70</b>	<b>-5.929.013,04</b>	<b>-1.111.200,66</b>
	<b>TOTALE IMPOSTE DELL'ESERCIZIO</b>	<b>-7.040.213,70</b>	<b>-5.929.013,04</b>	<b>-1.111.200,66</b>
	<b>AVANZO ECONOMICO / DISAVANZO ECONOMICO</b>	<b>-6.510.432.775,69</b>	<b>-5.747.685.683,56</b>	<b>-762.747.092,13</b>

2015

Gestione n. 6

## ALLEGATI

Allegato 1

## DEBITI VERSO LO STATO E ALTRI SOGGETTI PUBBLICI

DESCRIZIONE	CONSISTENZA al 31/12/2015	CONSISTENZA al 31/12/2014	VARIAZIONI
CONTRIBUZIONE A FAVORE DEGLI ENTI DI PATRONATO E DI ASSISTENZA SOCIALE	12.780.174,21	13.000.036,93	-219.862,72
RIMBORSO ALLO STATO DI SOMME TRASFERITE ALL'ISTITUTO IN ECCEDEXENZA AGLI ONERI POSTI A SUO CARICO	258,23	258,23	0,00
SOMME GIÀ DESTINATE ALL'ASSISTENZA SANITARIA DA TRASFERIRE ALLO STATO PER FINANZIAMENTO DEL FONDO SANITARIO NAZIONALE - ART.69, LETT.B), L.833/1978	192.411,18	192.411,18	0,00
TRASFERIMENTO ALLO STATO DI SOMME GIÀ DESTINATE A ONPI - ART. 12, COMMA 3 E 4, LEGGE N. 55/1958 ART. 1 DUODECIES, LEGGE N. 641/1978	904.633,56	34.178,78	870.454,78
<b>TOTALE ALLEGATO 1</b>	<b>13.877.477,18</b>	<b>13.226.885,12</b>	<b>650.592,06</b>

Allegato 2

## DEBITI PER PRESTAZIONI ISTITUZIONALI

DESCRIZIONE	CONSISTENZA al 31/12/2015	CONSISTENZA al 31/12/2014	VARIAZIONI
PENSIONI E RELATIVI TRATTAMENTI PER CARICHI FAMILIARI	161.507.076,68	124.051.031,44	37.456.045,24
PRESTAZIONI DIVERSE A CARICO DI FONDI O GESTIONI PENSIONISTICHE (LIQUIDAZIONE IN CAPITALE, INDENNITÀ, ASSEGNI E LIQUIDAZIONI VARIE)	9.452,56	6.800,91	2.651,65
PRESTAZIONI ECONOMICHE EROGATE DIRETTAMENTE AI LAVORATORI O RIMBORSATE DIRETTAMENTE ALLE AZIENDE (INTEGRAZIONI SALARIALI, ASSEGNI FAMILIARI E RELATIVE MAGGIORAZIONI, ASSEGNI PER CONGEDI MATRIMONIALI, INDENNITÀ DI MALATTIA E MATERNITÀ, INDENNITÀ ALLE LAVORATRICI MADRI EX ART. 8, LEGGE N. 903/77, INDENNITÀ DI ANZIANITÀ EX ART. 2, LEGGE N. 464/82, RETRIBUZIONI A DONATORI DI SANGUE)	488.308,98	468.566,55	19.742,43
<b>TOTALE ALLEGATO 2</b>	<b>162.004.838,22</b>	<b>124.526.398,90</b>	<b>37.478.439,32</b>

Gestione n. 6

2015

Allegato 3

## RATEI PASSIVI

DESCRIZIONE	Consistenza al 31.12.2015	Consistenza al 31.12.2014	VARIAZIONI
RATE PENSIONE A CARICO DELLA GESTIONE	21.158.466,00	14.963.074,00	6.195.392,00
INDENNITA' DI MATERNITA'- LEGGE N. 546/1987	3.575.800,00	3.668.900,00	-93.100,00
<b>TOTALE ALLEGATO 3</b>	<b>24.734.266,00</b>	<b>18.631.974,00</b>	<b>6.102.292,00</b>

2015

Gestione n. 6

Allegato 4

## CONTRIBUTO A CARICO DEGLI ISCRITTI

DESCRIZIONE	CONSUNTIVO 2015				CONSUNTIVO 2014	VARIAZIONI
	ACCERTATI NEL 2015	Rateo al 31.12.2014	Rateo al 31.12.2015	DATO ECONOMICO		
CONTRIBUTO A PERCENTUALE, DI CUI ALL'ART.1 DELLA LEGGE N.233/1990 E SUCCESSIVE MODIFICAZIONI	8.087.362.854,26	1.572.775.512,97	1.521.602.640,96	8.036.189.982,25	8.100.656.936,70	-64.466.954,45
CONTRIBUTO PER L'INDENNITA' DI MATERNITA' - LEGGE N.546/1987	12.477.308,98	3.205.288,44	3.061.534,41	12.333.554,95	12.830.067,54	-496.512,59
<b>TOTALE ALLEGATO 4</b>	<b>8.099.840.163,24</b>	<b>1.575.980.801,41</b>	<b>1.524.664.175,37</b>	<b>8.048.523.537,20</b>	<b>8.113.487.004,24</b>	<b>-64.963.467,04</b>

Gestione n. 6

2015

Allegato 5

## QUOTE DI PARTECIPAZIONE DEGLI ISCRITTI

DESCRIZIONE	CONSUNTIVO 2015	CONSUNTIVO 2014	VARIAZIONI
CONTRIBUTO DI SOLIDARIETÀ ART. 1 C. 486 L. 147/2013	32.002,91	8.642,87	23.360,04
PROSECUTORI VOLONTARI - CONTR.ORDIN.	18.264.954,06	16.706.711,88	1.558.242,18
PROVENTI PER DIVIETO DI CUMULO TRA PENSIONI E REDDITI DA LAVORO	12.166.817,52	11.047.569,84	1.119.247,68
RISERVE E VALORI CAPITALI DI RISCATTO VERSATI DAGLI ISCRITTI	1.771.184,60	1.910.543,68	-139.359,08
<b>TOTALE ALLEGATO 5</b>	<b>32.234.959,09</b>	<b>29.673.468,27</b>	<b>2.561.490,82</b>

2015

Gestione n. 6

Allegato 6

## ENTRATE NON CLASSIFICABILI IN ALTRE VOCI

DESCRIZIONE	CONSUNTIVO 2015				CONSUNTIVO 2014	VARIAZIONI
	ACCERTATE NEL 2015	Rateo al 31.12.2014	Rateo al 31.12.2015	TOTALE (dato economico)		
ENTRATE DIVERSE	2.012.926,09	0,00	0,00	2.012.926,09	2.198.177,29	-185.251,20
INTERESSI PER LA RISCOSSIONE DILAZIONATA O DIFFERITA DEI CONTRIBUTI	6.098.549,64	0,00	0,00	6.098.549,64	5.755.157,59	343.392,05
SANZIONI CIVILI, AMMINISTRATIVE, MULTE E AMMENDE	11.985.585,44	3.752.004,66	3.499.423,40	11.733.004,18	12.818.126,67	-1.085.122,49
VALORI CAPITALI E SOMME CONNESSE RELATIVI A ONERI PER ASSEGNI DI INVALIDITÀ E PENSIONI DI INABILITÀ A SEGUITO DELL'AZIONE DI SURROGAZIONE AI SENSI DELL'ART. 14, LEGGE N. 222/1984	1.601.638,94	0,00	0,00	1.601.638,94	1.205.564,17	396.074,77
<b>TOTALE ALLEGATO 6</b>	<b>21.698.700,11</b>	<b>3.752.004,66</b>	<b>3.499.423,40</b>	<b>21.446.118,85</b>	<b>21.977.025,72</b>	<b>-530.906,87</b>

Gestione n. 6

2015

Allegato 7

**TRASFERIMENTI DALLA GESTIONE PER GLI INTERVENTI ASSISTENZIALI E DI SOSTEGNO ALLE GESTIONI PREVIDENZIALI**

DESCRIZIONE	CONSUNTIVO 2015	CONSUNTIVO 2014	VARIAZIONI
ABOLIZIONE DIVIETO DI CUMULO ART.72 LEGGE 388/2000	40.302.070,00	40.302.070,00	0,00
ABOLIZIONE DIVIETO DI CUMULO ART. 77 L. 448/1998	3.364.778,00	3.364.778,00	0,00
COPERTURA FIGURATIVA ASTENSIONE FACOLTATIVA MATERNITÀ - L.53/2000 - ARTIGIANI	269.551,00	290.902,00	-21.351,00
TRASFERIMENTO DALLA GESTIONE DEGLI INTERVENTI ASSISTENZIALI E DI SOSTEGNO ALLE GESTIONI PREVIDENZIALI A COPERTURA DELLA MANCATA APPLICAZIONE DEL LIVELLO MINIMO IMPONIBILE PREVISTO AI FINE DEL VERSAMENTO DEI CONTRIBUTI PREVIDENZIALI, AI SENSI DELL'ART.1, COMMI DA 76 A 84, DELLA LEGGE 23 DICEMBRE 2014, N.190, PER I SOGGETTI DI CUI AI COMMI 54 E SS, DEL MEDESIMO ARTICOLO DI LEGGE	67.973.317,00	0,00	67.973.317,00
ONERE A CARICO GIAS PER LA COPERTURA DEL MANCATO GETTITO CON TRIBUTIVO DA ESONERO E RIDUZIONI DI ALIQUOTE CONTRIBUTIVE ARTIGIANI	1.441.800,00	1.561.700,00	-119.900,00
ONERE PER LA COPERTURA DEL MANCATO GETTITO ALLE GESTIONI DEI LAVORATORI ISCRITTI NELL'ASSICURAZIONE GENERALE OBBLIGATORIA E ALLE FORME SOSTITUTIVE, ESCLUSIVE ED ESONERATIVE, NONCHÉ DEGLI ARTIGIANI, COMMERCIANI, COLTIVATORI DIRETTI MEZZADRI E COLONI E DEI LAVORATORI ISCRITTI NELLA GESTIONE SEPAR	33.308.000,00	33.308.000,00	0,00
TRASFERIMENTO DALLA GIAS A COPERTURA ONERI RISCATTO LAUREA ART. 5 C.8 L. 127/07	44.648,00	51.307,00	-6.659,00
<b>TOTALE ALLEGATO 7</b>	<b>146.704.164,00</b>	<b>78.878.757,00</b>	<b>67.825.407,00</b>

2015

Gestione n. 6

Allegato 8

## SPESE PER PRESTAZIONI ISTITUZIONALI

DESCRIZIONE	CONSUNTIVO 2015				CONSUNTIVO 2014	VARIAZIONI
	IMPEGNATE NEL 2015	Rateo al 31.12.2014	Rateo al 31.12.2015	DATO ECONOMICO		
RATE PENSIONE A CARICO DELLA GESTIONE	11.989.863.941,32	14.963.074,00	21.158.466,00	11.996.059.333,32	11.876.405.039,08	119.654.294,24
INDENNITA' DI MATERNITA'- LEGGE N. 546/1987	14.481.920,74	3.668.900,00	3.575.800,00	14.388.820,74	15.772.884,45	-1.384.063,71
ASSEGNI DI CUI ALL'ART.5, LEGGE N. 222/1984	718.202,27	0,00	0,00	718.202,27	847.366,00	-129.163,73
INDENNITA' UNA TANTUM AI SUPERSTITI DI ASSICURATO - ART. 1, COMMA 20, L.335/95	11.328,07	0,00	0,00	11.328,07	3.766,94	7.561,13
ONERE: PREVENZIONE E CURA INVALIDITA'	337.848,52	0,00	0,00	337.848,52	354.571,55	-16.723,03
<b>TOTALE A CARICO DELLA GESTIONE (A)</b>	<b>12.005.413.240,92</b>	<b>18.631.974,00</b>	<b>24.734.266,00</b>	<b>12.011.515.532,92</b>	<b>11.893.383.628,02</b>	<b>118.131.904,90</b>

- QUOTE A CARICO DELLA GIAS:						
ASSEGNI TEMPORANEI AI RIMPATRIATI DALLA LIBIA	93.280,29	0,00	0,00	93.280,29	108.811,34	-15.531,05
BENEFICI VITTIME TERRORISMO L. N. 266/2005	520.898,80	0,00	0,00	520.898,80	467.971,53	52.927,27
CONVENZIONE AUSTRALIA	290.000,00	0,00	0,00	290.000,00	279.090,00	10.910,00
CONVENZIONE VENEZUELA	1.058.846,59	0,00	0,00	1.058.846,59	1.020.500,00	38.346,59
CUMULO PENSIONE EX LEGGE N. 228/2012 C 235-249	1.088.235,00	0,00	0,00	1.088.235,00	925.000,00	163.235,00
IMPORTO AGGIUNTIVO - ART.70, C.7, L. 388/2000	8.957.928,74	0,00	0,00	8.957.928,74	11.110.566,26	-2.152.637,52
INCUM.INAIL ART. 73 LEGGE 388/2000	12.386.500,00	0,00	0,00	12.386.500,00	12.263.400,00	123.100,00
INTEGR. TRATT. MIN. - ART. 1, L. 222/84	40.057.632,99	0,00	0,00	40.057.632,99	40.800.279,37	-742.646,38
MAGGIORAZIONE SOC. TRATT. MINIMI RESIDENTI ALL'ESTERO - ART.38 C.9 L.289/2002	47.655,56	0,00	0,00	47.655,56	0,00	47.655,56
MAGG. PENSIONE EX COMBATTENTI, ART.6, L.140/85 E L.544/88	10.691.571,05	0,00	0,00	10.691.571,05	11.879.522,36	-1.187.951,31
MAGG. PEREQUAZ. PENS. <=1MIL.(0,7%), ART.11, C.5, L.537/93	12.693.800,00	0,00	0,00	12.693.800,00	13.858.900,00	-1.165.100,00
MAGG. SOCIALE TRATT. MINIMO, ART. 38, LETT.A) L.488/2001	61.293.027,99	0,00	0,00	61.293.027,99	67.768.068,06	-6.475.040,07
MAGG. SOCIALI - ART.1 L.140/1985 E SUCC. PROROGHE	83.946.698,33	0,00	0,00	83.946.698,33	87.718.598,93	-3.771.900,60
MODIFICA PEREQUAZIONE AUTOMATICA,ART.69, C.1, LEGGE N.388/2000	11.590.781,00	0,00	0,00	11.590.781,00	11.590.781,00	0,00



Gestione n. 6

2015

ONERE PER L'APPLICAZIONE IN MISURA INTERA DELLA PEREQUAZIONE (ART. 5, CO. 6, L. 127/2007)	4.663.154,00	0,00	0,00	4.663.154,00	4.663.154,00	0,00
ONERE PER MODIFICA INTEGRAZIONE AL TRATTAMENTO MINIMO, ART.1 LEGGE 385/2000	337.484,30	0,00	0,00	337.484,30	378.272,11	-40.787,81
QUOTA INTEGR. MIN. MODIF. LIMITI REDDITO, ART.11, C.38, L.537/93	7.025.900,00	0,00	0,00	7.025.900,00	7.482.500,00	-456.600,00
QUOTA PARTE MENSILITÀ DI PENSIONE EROGATA - ART. 37, CO. 3, LETT. C), L. 88/89	1.092.690.000,00	0,00	0,00	1.092.690.000,00	962.610.000,00	130.080.000,00
QUOTA PARTE PENSIONI INVALIDITÀ ANTE L. 222/84	563.140.000,00	0,00	0,00	563.140.000,00	558.080.000,00	5.060.000,00
RATE DI PENSIONE CONNESSE AI PENSIONAMENTI ANTICIPATI	10.105.911,00	0,00	0,00	10.105.911,00	11.321.198,01	-1.215.287,01
RICONOSCIMENTO PEREQUAZIONE ART.1 D.L. 65/2015 (SENTENZA C.C. 70/2015)	108.614.062,65	0,00	0,00	108.614.062,65	0,00	108.614.062,65
RIMPATRIATI ALBANIA (ART.1 C. 1164 L. N. 296/2006)	0,00	0,00	0,00	0,00	0,00	0,00
SALVAGUARDATI - ART. 11 DECRETO LEGGE 102/2013 - CONVERTITO, CON MODIFICAZIONI, NELLA LEGGE 124/2013 (QUARTA SALVAGUARDIA)	1.129.565,49	0,00	0,00	1.129.565,49	1.090.468,64	39.096,85
SALVAGUARDATI - ART. 1, COMMA 231 LEGGE 228/2012 (TERZA SALVAGUARDIA)	4.163.615,26	0,00	0,00	4.163.615,26	3.197.142,96	966.472,30
SALVAGUARDATI - ART.22, COMMA 1 LEGGE 135/2012 (SECONDA SALVAGUARDIA)	6.709.538,68	0,00	0,00	6.709.538,68	3.918.000,00	2.791.538,68
SALVAGUARDATI - LEGGE 147/2014 (SESTA SALVAGUARDIA)	8.297.175,24	0,00	0,00	8.297.175,24	0,00	8.297.175,24
SALVAGUARDATI - LEGGE DI STABILITÀ PER IL 2014 - L. 147/2013 (QUINTA SALVAGUARDIA)	4.337.425,27	0,00	0,00	4.337.425,27	1.610.780,37	2.726.644,90
SOMMA AGGIUNTIVA ART.5 C.1-4 L. N. 127/2007	91.725.031,24	0,00	0,00	91.725.031,24	97.240.149,09	-5.515.117,85
TOTALIZZAZIONE PERIODI ASSICURATIVI - D. LGS. 42/2006	14.151.642,72	0,00	0,00	14.151.642,72	11.850.374,63	2.301.268,09
<b>TOTALE A CARICO GIÀS (B)</b>	<b>2.161.807.362,19</b>	<b>0,00</b>	<b>0,00</b>	<b>2.161.807.362,19</b>	<b>1.923.233.528,66</b>	<b>238.573.833,53</b>
<b>SPESE PER PRESTAZIONI ISTITUZIONALI (A+B)</b>	<b>14.167.220.603,11</b>	<b>18.631.974,00</b>	<b>24.734.266,00</b>	<b>14.173.322.895,11</b>	<b>13.816.617.156,68</b>	<b>356.705.738,43</b>

2015

Gestione n. 6

Allegato 9

## TRASFERIMENTI PASSIVI

DESCRIZIONE	CONSUNTIVO 2015	CONSUNTIVO 2014	VARIAZIONI
CONTRIBUZIONE A FAVORE DEGLI ENTI DI PATRONATO E DI ASSISTENZA SOCIALE	12.780.174,21	13.000.036,93	-219.862,72
TRASFERIMENTO ALLO STATO DI SOMME GIÀ DESTINATE A ONPI - ART. 12, COMMA 3 E 4, LEGGE N. 55/1958 ART. 1 DUODECIES, LEGGE N. 641/1978	19.236.539,81	18.810.091,05	426.448,76
VALORI PER LA COPERTURA DEI PERIODI ASSICURATIVI TRASFERITI AD ALTRI ENTI DI PREVIDENZA	1.696.154,34	1.718.170,95	-22.016,61
<b>TOTALE ALLEGATO 9</b>	<b>33.712.868,36</b>	<b>33.528.298,93</b>	<b>184.569,43</b>

Gestione n. 6

2015

Allegato 10

## POSTE CORRETTIVE E COMPENSATIVE DELLE ENTRATE CORRENTI

DESCRIZIONE	CONSUNTIVO 2015	CONSUNTIVO 2014	VARIAZIONI
USCITE VARIE - RIMBORSO DI CONTRIBUTI ED ALTRE SOMME ACCESSORIE	415.125.524,43	500.225.349,63	-85.099.825,20
RIMBORSO DI CONTRIBUTI DI MATERNITA' ED ALTRE SOMME ACCESSORIE	30.653,07	39.088,34	-8.435,27
RIMBORSO DI RISERVE E DI VALORI CAPITALI	3.009,00	5.059,51	-2.050,51
RIMBORSO DI PROVENTI DERIVANTI DAL DIVIETO DI CUMULO TRA PENSIONE E RETRIBUZIONE	104,51	63,79	40,72
<b>TOTALE ALLEGATO 10</b>	<b>415.159.291,01</b>	<b>500.269.561,27</b>	<b>-85.110.270,26</b>

Allegato 11

## VARIAZIONI PATRIMONIALI STRAORDINARIE

DESCRIZIONE	CONSUNTIVO 2015	CONSUNTIVO 2014	VARIAZIONI
ELIMINAZIONE DI RESIDUI ATTIVI PER IRRECUPERABILITA' O INSUSSISTENZA DEI CREDITI PER PRESTAZIONI DA RECUPERARE	2.577.527,53	7.896.619,07	-5.319.091,54
ELIMINAZIONE DI RESIDUI ATTIVI PER IRRECUPERABILITA' O INSUSSISTENZA DI CREDITI PER CONTRIBUTI	167.780.792,87	194.818.275,68	-27.037.482,81
RESIDUI INSUSSISTENTI DI INTERESSI DI MORA E SANZIONI CIVILI	632.374,87	1.112.176,84	-479.801,97
<b>TOTALE ALLEGATO 11</b>	<b>170.990.695,27</b>	<b>203.827.071,59</b>	<b>-32.836.376,32</b>

2015

Gestione n. 6



# Rendiconto 2015

## 7. GESTIONE DEI CONTRIBUTI E DELLE PRESTAZIONI PREVIDENZIALI DEGLI ESERCENTI ATTIVITÀ COMMERCIALI



## RENDICONTO 2015

# 7. GESTIONE DEI CONTRIBUTI E DELLE PRESTAZIONI PREVIDENZIALI DEGLI ESERCENTI ATTIVITÀ COMMERCIALI

### RELAZIONE DEL DIRETTORE GENERALE

- Sintesi della situazione economica e patrimoniale

### BILANCIO CONSUNTIVO

- Situazione patrimoniale al 31 dicembre 2015
- Conto economico

### ALLEGATI

- Crediti per aliquote contributive verso gli iscritti
- Crediti per entrate non classificabili in altre voci
- Debiti per le spese per prestazioni istituzionali
- Debiti verso lo Stato e altri soggetti pubblici
- Ratei passivi
- Contributi a carico degli iscritti
- Quote di partecipazione degli iscritti
- Poste correttive e compensative di entrate
- Entrate non classificabili in altre voci
- Trasferimenti dalla gestione degli interventi assistenziali e di sostegno alle gestioni previdenziali (GIAS)
- Spese per prestazioni istituzionali
- Trasferimenti passivi
- Variazioni patrimoniali straordinarie

Gestione n. 7

2015

## RELAZIONE DEL DIRETTORE GENERALE

Il rendiconto per l'anno 2015 della Gestione dei contributi e delle prestazioni previdenziali degli esercenti attività commerciali, presenta un disavanzo economico di esercizio di 2.697 mln, che comprende il disavanzo di esercizio riferito al "Fondo per la razionalizzazione della rete commerciale" pari a 20 mln.

Per effetto di tale risultato il disavanzo patrimoniale al 31 dicembre 2015 passa da 1.630 mln a 4.327 mln.

Per una visione immediata dell'andamento della Gestione, nel prospetto che segue, vengono riportate le risultanze sintetiche relative all'ultimo quinquennio.

### Risultato di esercizio e situazione patrimoniale (in milioni di euro)

Anno	Risultato di esercizio	Situazione patrimoniale al 31/12
2011	-1.344	2.576
2012	-939	1.637
2013	-1.693	-56
2014	-1.574	-1.630
2015	-2.697	-4.327

La legge n.613 del 22/7/1966 ha esteso l'assicurazione obbligatoria per l'invalidità, la vecchiaia ed i superstiti agli esercenti attività commerciali, iscritti negli elenchi degli aventi diritto all'assicurazione obbligatoria contro le malattie, istituita con legge 27 novembre 1960, n. 1397, agli ausiliari del commercio ed agli altri lavoratori autonomi iscritti nei predetti elenchi, nonché ai loro familiari coadiutori, ed ha istituito presso l'INPS la relativa Gestione speciale allo scopo di provvedere al trattamento di previdenza, disciplinato dalla legge stessa.

L'onere derivante dall'assicurazione per l'IVS è coperto con il contributo a carico degli assicurati e con il concorso dello Stato.

Il decreto legislativo n. 207 del 1996, in attuazione della delega conferita dall'art. 2, comma 43, della legge 28 dicembre 1995, n. 549, ha previsto, a decorrere dal 1° gennaio 1996, un indennizzo per la cessazione definitiva dell'attività commerciale ai soggetti che esercitano, in

2015

Gestione n. 7

qualità di titolari o coadiutori, attività commerciale al minuto in sede fissa, anche abbinata ad attività di somministrazione al pubblico di alimenti e bevande, ovvero che esercitano attività commerciale su aree pubbliche. Per le finalità di cui al citato decreto è stato istituito presso l'INPS il «Fondo degli interventi per la razionalizzazione della rete commerciale» che opera mediante contabilità separata nell'ambito della Gestione dei contributi e delle prestazioni previdenziali degli esercenti attività commerciali.

Nel rinviare all'allegato A della relazione del bilancio il commento concernente l'evoluzione normativa che ha caratterizzato la Gestione nell'esercizio 2014, si riportano in forma aggregata, nella tabella che segue, i dati espressi in migliaia di euro relativi al valore della produzione, costo della produzione, proventi ed oneri finanziari, risultato d'esercizio e disavanzo patrimoniale accertati per il 2015, raffrontati con i corrispondenti dati accertati per il 2014.

Inoltre, nella pagina successiva, l'analisi delle poste relative al "Fondo degli interventi per la razionalizzazione della rete commerciale" che costituiscono parte integrante della tabella di pagina 4.

Pertanto, il bilancio della Gestione comprende i dati della suddetta contabilità separata istituita, a decorrere dal 1996, ai sensi della legge n. 549/1995, le cui risultanze vengono evidenziate negli allegati contraddistinti dalle lettere A) e B), rispettivamente, per lo stato patrimoniale e per il conto economico.



Gestione n. 7

2015

## GESTIONE DEI CONTRIBUTI E DELLE PRESTAZIONI PREVIDENZIALI DEGLI ESERCENTI ATTIVITÀ COMMERCIALI

SINTESI DELLA SITUAZIONE ECONOMICA E PATRIMONIALE  
(dati in migliaia)

DENOMINAZIONE CONTO	CONSUNTIVO 2015	CONSUNTIVO 2014	VARIAZIONI
<b>AVANZO/DISAVANZO PATRIMONIALE NETTO ALL'INIZIO DELL'ESERCIZIO:</b>			
Riserve Legali	0	0	0
Avanzo/Disavanzo	-1.629.949	-55.827	-1.574.122
<b>Totale</b>	<b>-1.629.949</b>	<b>-55.827</b>	<b>-1.574.122</b>
<b>VALORE DELLA PRODUZIONE</b>			
PROVENTI E CORRISPETTIVI PER LA PRODUZIONE DELLE PRESTAZIONI E/O SERVIZI			
Aliquote contributive a carico dei datori di lavoro e/o degli iscritti	10.178.882	10.081.282	97.600
Poste correttive e compensative di entrate correnti per proventi e corrispettivi derivanti dalla vendita di beni e/o prestazione di servizi	-443.674	-530.716	87.042
Quote di partecipazione degli iscritti all'onere di specifiche gestioni	29.371	27.380	1.991
<b>TOTALE PROVENTI E CORRISPETTIVI PER LA PRODUZIONE DELLE PRESTAZIONI E/O SERVIZI</b>	<b>9.764.579</b>	<b>9.577.946</b>	<b>186.633</b>
ALTRI RICAVI E PROVENTI			
Altre Entrate	76.564	105.171	-28.607
Trasferimenti da altre gestioni dell'I.N.P.S.	829	940	-111
Trasferimenti da GIAS	127.938	61.376	66.562
<b>TOTALE ALTRI RICAVI E PROVENTI</b>	<b>205.331</b>	<b>167.487</b>	<b>37.844</b>
<b>TOTALE VALORE DELLA PRODUZIONE</b>	<b>9.969.910</b>	<b>9.745.433</b>	<b>224.477</b>
<b>COSTO DELLA PRODUZIONE</b>			
COSTI PER ACQUISTO MATERIE PRIME, SUSSIDIARIE, CONSUMO E MERCI			
Oneri prestazioni economiche e accessorie connessi alla prevenzione e cura invalidità	-289	0	-289
Poste correttive e compensative di spese correnti per prestazioni istituzionali	98.441	105.728	-7.287
Spese per prestazioni	-9.885.771	-9.790.873	-94.898
<b>TOTALE COSTI PER ACQUISTO MATERIE PRIME, SUSSIDIARIE, CONSUMO E MERCI</b>	<b>-9.787.619</b>	<b>-9.685.145</b>	<b>-102.474</b>
AMMORTAMENTI E SVALUTAZIONI	-2.473.264	-1.143.818	-1.329.446
ACCANTONAMENTI A FONDI ONERI	450	1	449
ONERI DIVERSI DI GESTIONE			
Oneri per il trasferimento allo Stato delle economie derivanti dalla riduzione degli stanziamenti relativi a spese di amministrazione	-41.010	-34.860	-6.150
Spese di amministrazione	-198.338	-207.586	9.248
Spese non classificabili in altre voci	-1.490	-1.010	-480
Trasferimenti passivi	-40.806	-39.554	-1.252
Valori di copertura di periodi assicurativi	-36.184	-51.883	15.699
<b>TOTALE ONERI DIVERSI DI GESTIONE</b>	<b>-317.828</b>	<b>-334.893</b>	<b>17.065</b>
<b>TOTALE COSTO DELLA PRODUZIONE</b>	<b>-12.578.261</b>	<b>-11.163.855</b>	<b>-1.414.406</b>

2015

Gestione n. 7

DIFFERENZA TRA VALORI E COSTI DELLA PRODUZIONE (A) + (-B)	-2.608.352	-1.418.423	-1.189.929
<b>PROVENTI ED ONERI FINANZIARI</b>			
Interessi passivi ed altri oneri finanziari	-76.608	-126.880	50.271
Altri redditi e proventi patrimoniali	7.983	3.271	4.712
<b>PROVENTI ED ONERI FINANZIARI</b>	<b>-68.625</b>	<b>-123.609</b>	<b>54.984</b>
<b>RETTIFICHE DI VALORE DI ATTIVITA' FINANZIARIE</b>	<b>0</b>	<b>0</b>	<b>0</b>
<b>PROVENTI ED ONERI STRAORDINARI</b>	<b>-12.240</b>	<b>-25.784</b>	<b>13.544</b>
<b>RISULTATO D'ESERCIZIO PRIMA DELLE IMPOSTE</b>	<b>-2.689.217</b>	<b>-1.567.816</b>	<b>-1.121.402</b>
<b>IMPOSTE DELL'ESERCIZIO</b>	<b>-7.777</b>	<b>-6.306</b>	<b>-1.471</b>
<b>RISULTATO D'ESERCIZIO</b>	<b>-2.696.994</b>	<b>-1.574.122</b>	<b>-1.122.872</b>
<b>AVANZO/DISAVANZO PATRIMONIALE NETTO AL TERMINE DELL'ESERCIZIO:</b>			
Riserve Legali	0	0	0
Avanzo/Disavanzo	-4.326.943	-1.629.949	-2.696.994
<b>Totale</b>	<b>-4.326.943</b>	<b>-1.629.949</b>	<b>-2.696.994</b>

\* Eventuali discordanze nelle somme algebriche sono dovute ad arrotondamenti all'unità di mgl.

Gestione n. 7

2015

## FONDO INTERVENTI RAZIONALIZZAZIONE RETE COMMERC.

SINTESI DELLA SITUAZIONE ECONOMICA E PATRIMONIALE  
(dati in migliaia)

DENOMINAZIONE CONTO	CONSUNTIVO 2015	CONSUNTIVO 2014	VARIAZIONI
<b>AVANZO/DISAVANZO PATRIMONIALE NETTO ALL'INIZIO DELL'ESERCIZIO:</b>			
Riserve Legali	0	0	0
Avanzo/Disavanzo	375.558	371.058	4.500
<b>Totale</b>	<b>375.558</b>	<b>371.058</b>	<b>4.500</b>
<b>VALORE DELLA PRODUZIONE</b>			
PROVENTI E CORRISPETTIVI PER LA PRODUZIONE DELLE PRESTAZIONI E/O SERVIZI			
Aliquote contributive a carico dei datori di lavoro e/o degli iscritti	22.800	23.635	-835
Poste correttive e compensative di entrate correnti per proventi e corrispettivi derivanti dalla vendita di beni e/o prestazione di servizi	-535	-662	127
<b>TOTALE PROVENTI E CORRISPETTIVI PER LA PRODUZIONE DELLE PRESTAZIONI E/O SERVIZI</b>	<b>22.265</b>	<b>22.973</b>	<b>-708</b>
ALTRI RICAVI E PROVENTI			
Altre Entrate	245	357	-112
<b>TOTALE ALTRI RICAVI E PROVENTI</b>	<b>245</b>	<b>357</b>	<b>-112</b>
<b>TOTALE VALORE DELLA PRODUZIONE</b>	<b>22.510</b>	<b>23.330</b>	<b>-820</b>
<b>COSTO DELLA PRODUZIONE</b>			
COSTI PER ACQUISTO MATERIE PRIME, SUSSIDIARIE, CONSUMO E MERCI			
Poste correttive e compensative di spese correnti per prestazioni istituzionali	270	358	-88
Spese per prestazioni	-35.046	-15.192	-19.854
<b>TOTALE COSTI PER ACQUISTO MATERIE PRIME, SUSSIDIARIE, CONSUMO E MERCI</b>	<b>-34.776</b>	<b>-14.834</b>	<b>-19.942</b>
AMMORTAMENTI E SVALUTAZIONI	-8.435	-6.602	-1.833
ONERI DIVERSI DI GESTIONE			
Spese di amministrazione	-574	-404	-170
Trasferimenti passivi	-32	-33	1
<b>TOTALE ONERI DIVERSI DI GESTIONE</b>	<b>-606</b>	<b>-437</b>	<b>-169</b>
<b>TOTALE COSTO DELLA PRODUZIONE</b>	<b>-43.817</b>	<b>-21.873</b>	<b>-21.944</b>
<b>DIFFERENZA TRA VALORI E COSTI DELLA PRODUZIONE (A) + (-B)</b>	<b>-21.307</b>	<b>1.457</b>	<b>-22.764</b>
<b>PROVENTI ED ONERI FINANZIARI</b>			
Interessi passivi ed altri oneri finanziari	0	-1	1
Altri redditi e proventi patrimoniali	0	3.136	-3.136
<b>PROVENTI ED ONERI FINANZIARI</b>	<b>0</b>	<b>3.135</b>	<b>-3.135</b>
<b>RETTIFICHE DI VALORE DI ATTIVITA' FINANZIARIE</b>	<b>0</b>	<b>0</b>	<b>0</b>
<b>PROVENTI ED ONERI STRAORDINARI</b>	<b>-100</b>	<b>-91</b>	<b>-10</b>
<b>RISULTATO D'ESERCIZIO PRIMA DELLE IMPOSTE</b>	<b>-21.407</b>	<b>4.501</b>	<b>-25.909</b>
<b>IMPOSTE DELL'ESERCIZIO</b>	<b>0</b>	<b>0</b>	<b>0</b>
<b>RISULTATO D'ESERCIZIO</b>	<b>-21.408</b>	<b>4.500</b>	<b>-25.908</b>
<b>AVANZO/DISAVANZO PATRIMONIALE NETTO AL TERMINE DELL'ESERCIZIO:</b>			
Riserve Legali	0	0	0
Avanzo/Disavanzo	354.150	375.558	-21.408
<b>Totale</b>	<b>354.150</b>	<b>375.558</b>	<b>-21.408</b>

\* Eventuali discordanze nelle somme algebriche sono dovute ad arrotondamenti all'unità di mgl.

2015

Gestione n. 7

Di seguito si forniscono alcune delucidazioni relative alle voci di entrata e di uscita maggiormente significative.

Valore della produzione 9.970 mln

Proventi e corrispettivi per la produzione delle prestazioni e/o servizi – Le Aliquote contributive a carico dei datori di lavoro e degli iscritti ammontano a 10.179 mln, con un aumento di 98 mln rispetto al dato dell'anno precedente.

Le principali modifiche intervenute nel 2015, con effetti sul gettito contributivo, sono le seguenti:

- l'aumento del limite minimo e massimo di reddito imponibile che è stato pari rispettivamente a 15.548,00 euro e a 76.872,00 euro (a fronte di euro 15.516,00 euro e a 76.718,00 euro nel 2014);
- la diminuzione del numero degli iscritti alla Gestione che passa da 2.172.825 del 2014 a 2.160.100 del 2015 (-12.725 unità);
- l'aumento dell'aliquota contributiva, secondo quanto stabilito dall'art.24, comma 22 del D.L. n.201 del 2011, nel testo introdotto dalla legge di conversione 22 dicembre 2011 n.214. Tale articolo ha previsto, con effetto dal 1° gennaio 2012, l'incremento dell'aliquota contributiva di 1,3 punti percentuali dall'anno 2012 e successivamente di 0,45 punti percentuali ogni anno fino a raggiungere il livello del 24 per cento. Pertanto l'aliquota è fissata al 22,74 per cento fino a 46.123,00 euro e al 23,74 fino a 76.872,00 euro;
- permane la riduzione di tre punti percentuali per i collaboratori di età non superiore a 21 anni;
- si è provveduto, inoltre, ad applicare l'art. 59, comma 15, della legge 27-12-1997, n. 449, secondo cui il contributo previdenziale IVS (con esclusione quindi della contribuzione della tutela per la maternità e per gli orfani dei lavoratori) dovuto dai lavoratori autonomi, siano essi titolari o collaboratori familiari, con più di sessantacinque anni, già pensionati presso le Gestioni INPS, è ridotto, a richiesta, nella misura del 50%;
- nella gestione ha inoltre influito l'applicazione dell'art. 1, co.76 – 84 della Legge n. 190/2014, che ha introdotto, per i soggetti in possesso dei requisiti stabiliti dalla norma e che abbiano aderito al regime fiscale agevolato, la possibilità di optare per un regime contributivo agevolato.

L'analisi completa del predetto gettito contributivo viene riportata nell'allegato n. 6, ove sono, peraltro, riportati i contributi per l'indennità di maternità per un totale di 16 mln.

Le quote di partecipazione degli iscritti sono accertate in complessivi 29 mln, e attengono, come

Gestione n. 7

2015

evidenziato nell'allegato n.7:

- per 16 mln, ai contributi per la prosecuzione volontaria;
- per 8 mln, ai proventi per divieto di cumulo fra pensioni e redditi da lavoro;
- per 5 mln, ai valori di riscatto per il periodo del corso legale di laurea e per periodi scoperti di assicurazione.

A rettifica dei proventi suindicati sono state accertate in 444 mln le Poste correttive e compensative di entrate, che si riferiscono alle somme portate in diminuzione dei contributi dovuti per autoconguaglio e ai rimborsi di contributi e sanzioni (allegato n.8).

Altri ricavi e proventi – Si riferiscono alle Entrate non classificabili in altre voci che ammontano, complessivamente, a 76 mln, e riguardano, prevalentemente, le somme aggiuntive connesse alla riscossione dei contributi arretrati (67 mln), gli interessi di dilazione e differimento (7 mln) e le entrate varie (2 mln) (allegato n.9).

I trasferimenti da altre gestioni dell'INPS sono pari a 829 migliaia di euro e si riferiscono principalmente ai trasferimenti per la copertura figurativa per periodi di astensione facoltativa per il diritto alla cura e alla formazione dei bambini nati dall'1.1.2000 (congedi parentali, di cui all'art. 3, comma 1, della legge n. 53/2000) e alla copertura degli oneri derivanti dagli interventi e misure agevolative in materia di riscatto del corso legale di laurea e per la totalizzazione dei periodi contributivi ai fini pensionistici, ai sensi dell'art. 5, comma 8, del d.l. n. 81/2007 convertito nella legge n. 127/2007;

I Trasferimenti dalla Gestione degli interventi assistenziali e di sostegno alle gestioni previdenziali, ovvero le somme che lo Stato trasferisce alla Gestione a compensazione di minori entrate previste dalle varie norme che nel tempo si sono susseguite, sono determinati in 128 mln, riguardano, come riportato nell'allegato n.10:

- per 2,7 mln, la copertura degli oneri derivanti dall'applicazione alle pensioni con anzianità contributiva pari o superiore a 40 anni delle disposizioni in materia di cumulo con redditi da lavoro previste per le pensioni di vecchiaia di cui all'art. 77 della legge n. 448/1998;
- per 1,7 mln, la copertura del minor gettito contributivo derivante dalla riduzione dell'aliquota contributiva per gli iscritti di età inferiore ai 21 anni;
- per 17 mln, la copertura delle minori entrate derivanti dalle modifiche introdotte dall'art. 72 della legge n. 388/2000 alla disciplina sul cumulo tra pensione e reddito da

2015

Gestione n. 7

lavoro;

- per 40 mln la copertura del mancato gettito contributivo derivante dall'abrogazione, da parte dell'art.1, comma 39, della legge n. 220/2010, dell'incremento dello 0,09% dell'aliquota contributiva di cui all'art.1, comma 10, della legge n. 247/2007;
- per 67 mln la copertura della mancata applicazione del livello minimo imponibile previsto al fine del versamento del contributo previdenziale, ai sensi dell'art.1, commi da 76 a 84, della legge n.190/2014, per i soggetti di cui ai commi 54 e ss., del medesimo articolo di legge.

Costo della produzione

12.578 mln

Costi per acquisto materie prime, sussidiarie, di consumo e merci - Le Spese per prestazioni ammontano complessivamente a 9.886 mln ed attengono, quasi interamente, a rate di pensioni (9.824 mln).

Esse presentano un incremento di 77 mln rispetto all'anno precedente; le modifiche intervenute nell'anno 2015 riguardano:

- maggior numero di pensioni in essere (3.915);
- aumento del valore medio delle stesse, sul quale incide l'aumento della perequazione automatica fissato nella misura dello 0,3 per cento con decreto del 20 novembre 2014, emanato dal Ministro dell'Economia e delle Finanze, di concerto con il Ministro del Lavoro e delle Politiche sociali, pubblicato sulla Gazzetta ufficiale n. 280 del 2 dicembre 2014 (allegato 2).

Come evidenziato nell'allegato n. 11, l'ammontare degli oneri non previdenziali, per l'anno 2015, risulta pari a 1.364 mln (+117 mln rispetto all'esercizio precedente). L'apporto complessivo dello Stato si compone principalmente di:

- 477 mln, a copertura dell'onere relativo alle pensioni di invalidità liquidate ante legge n. 222/1984, importo adeguato dall'art.1, comma 743, della legge n. 296/2006;
- 35 mln, pari all'integrazione al trattamento minimo dell'assegno ordinario di invalidità concesso ai sensi dell'art. 1 della legge n. 222/1984;
- 43 mln, relativi all'aumento delle maggiorazioni sociali previsto dall'art. 1, legge n. 140/1985 e successive modificazioni e integrazioni;
- 33 mln, relativi all'incremento di cui all'art. 38, comma 1, lett. a), legge n. 448/2001;
- 531 mln, quale quota parte di ciascuna mensilità, così come previsto nell'apposita Conferenza dei servizi;
- 8 mln, di cui all'art.70, comma 7, della legge 388/2000 concernenti l'importo aggiuntivo pari a € 154,94 annui, erogati in occasione della corresponsione della 13° mensilità in favore dei pensionati che si trovano in particolari condizioni;
- 78 mln, relativi alla prestazione aggiuntiva a favore dei soggetti con età pari o superiore a sessantaquattro anni e che siano titolari di uno o più trattamenti

Gestione n. 7

2015

pensionistici a carico dell'assicurazione generale obbligatoria e delle forme sostitutive, così come stabilito dall'art. 5, comma 1, della legge n. 127/2007;

- 73 mln, relativi all'onere pensionistico derivante dalla rivalutazione automatica delle pensioni di cui all'art.1 del D.L. 65/2015 a seguito della Sentenza della Corte Costituzionale n.70/2015.

I restanti importi che figurano nel predetto allegato attengono:

- agli assegni per l'assistenza personale ai pensionati inabili di cui all'art. 5, della legge n. 222/1984 (0,686 mln);
- all'onere per l'indennità di maternità alle lavoratrici della categoria prevista dalla legge n. 546/1987 (26 mln), le cui beneficiarie, per l'anno 2015, sono state pari a 10.527;
- all'indennizzo da erogare a cura del Fondo degli interventi per la razionalizzazione della rete commerciale (35 mln);
- all'onere per la prevenzione e cura dell'invalidità, per la quota concernente le prestazioni economiche ed accessorie a carico dell'INPS ai sensi dell'art. 8 ter della legge n. 331/1981 e successive modificazioni (0,289 mln).

Per una valutazione sul grado di copertura del gettito contributivo rispetto all'onere per prestazioni, nella tabella che segue, si riportano, con riferimento agli ultimi cinque anni, i dati concernenti il numero degli iscritti, il numero delle pensioni in pagamento, il gettito contributivo e l'onere delle prestazioni, con i relativi rapporti.

Numero degli iscritti e delle pensioni in essere alla fine dell'anno e ammontare dei contributi e delle prestazioni

Anno	Iscritti	Pensioni	Contributi (in mln)	Prestazioni (1)	Rapporto	
					Iscritti Pensioni	Contr. prest.
2011	2.156.669	1.378.068	9.103	9.060	1,56	1,00
2012	2.178.319	1.381.313	9.636	9.455	1,58	1,02
2013	2.193.118	1.389.691	9.869	9.682	1,58	1,02
2014	2.172.825	1.389.386	10.109	9.791	1,56	1,03
2015	2.160.100	1.393.301	10.208	9.886	1,55	1,03

(1) Gli importi indicati sono al netto degli oneri pensionistici ritenuti di natura non previdenziale, posti a carico della Gestione degli interventi assistenziali e di sostegno alle gestioni previdenziali ai sensi dell'art. 37 della legge n. 88/1989.

Nei due prospetti seguenti si riportano, rispettivamente per le pensioni liquidate e vigenti negli

2015

Gestione n. 7

anni 2014 e 2015, l'importo annuo, quello medio e i dati riguardanti il numero delle pensioni, suddivisi per categoria.

## Pensioni liquidate negli anni 2014 e 2015

Anno	Categoria	Numero	Importo annuo (1)	Importo medio annuo
2014	Vecchiaia	15.467	151.317.992	9.783
	Anzianità	8.110	147.777.014	18.222
	Invalità	6.460	58.427.675	9.045
	Superstiti	18.765	127.563.719	6.798
	Totale	48.802	485.086.400	9.940
2015	Vecchiaia	15.865	160.947.411	10.145
	Anzianità	16.349	330.713.948	20.228
	Invalità	6.612	60.631.533	9.170
	Superstiti	19.616	134.917.083	6.878
	Totale	58.442	687.209.975	11.759

## Pensioni esistenti alla fine degli anni 2014 e 2015

Anno	Categoria	Numero	Importo annuo (1)	Importo medio annuo
2014	Vecchiaia	629.513	5.441.428.420	8.644
	Anzianità	383.268	6.559.681.257	17.115
	Invalità	79.732	617.704.194	7.747
	Superstiti	296.873	1.778.263.679	5.990
	Totale	1.389.386	14.397.077.550	10.362
2015	Vecchiaia	622.731	5.452.540.637	8.756
	Anzianità	392.814	6.832.141.565	17.393
	Invalità	76.151	604.442.392	7.937
	Superstiti	301.605	1.835.274.398	6.085
	Totale	1.393.301	14.724.398.992	10.568

(1) Comprende quote di pensione poste a carico di altre gestioni

Le Poste correttive e compensative di spese correnti, accertate in 98 mln, riguardano sia i recuperi di prestazioni pensionistiche a carico di titolari di pensione già integrata al trattamento minimo, beneficiari di nuovi trattamenti pensionistici, ovvero recuperi determinatisi a seguito di



Gestione n. 7

2015

ricostituzioni, sia i riaccrediti da banche e poste di somme anticipate dall'Istituto per il pagamento delle pensioni.

#### Ammortamenti e svalutazioni

L'assegnazione al fondo svalutazione crediti contributivi determinata in 2.468 mln, riguarda l'assegnazione effettuata dopo aver prelevato 320 mln a copertura delle eliminazioni di residui per contributi effettuate nell'anno, al fine di adeguare la consistenza del fondo svalutazione crediti contributivi mediante l'applicazione delle seguenti percentuali, stabilite con determinazione del Direttore Generale n. 84 del 15 giugno 2016:

- 99,00 per cento per i crediti fino al 31 dicembre 2009;
- 30,00 per cento per i crediti relativi agli anni 2010-2012;
- 10,00 per cento per i crediti relativi agli anni 2013-2015.

#### Oneri diversi di gestione – Riguardano:

I trasferimenti passivi, che ammontano, complessivamente, a 41 mln e si riferiscono, come evidenziato nell'allegato n. 12, alle somme da trasferire allo Stato per 23 mln e a contribuzioni a favore di altri Enti per 18 mln.

Le spese di amministrazione risultano determinate in 198 mln e rappresentano quasi esclusivamente la quota parte delle spese di amministrazione complessive dell'Istituto, attribuite alla Gestione in base ai criteri previsti dall'art.57 del Regolamento per l'amministrazione e la contabilità dell'INPS.

Gli oneri per il trasferimento allo Stato vengono quantificati in 41 mln e rappresentano gli oneri per il trasferimento al bilancio dello Stato derivanti dalle economie prodotte dalla riduzione degli stanziamenti relativi alle spese di amministrazione della Gestione, determinati in seguito all'applicazione delle leggi di riduzione delle spese di funzionamento dell'Istituto.

Nella tabella che segue si riportano, per grandi aggregati, i dati delle spese di amministrazione a carico della Gestione rispettivamente per gli anni 2014 e 2015.

2015

Gestione n. 7

**GESTIONE DEI CONTRIBUTI E DELLE PRESTAZIONI PREVIDENZIALI  
DEGLI ESERCENTI ATTIVITA' COMMERCIALI**

Spese di amministrazione attribuite alla Gestione

AGGREGATI	ANNO 2014	ANNO 2015
SPESE PER IL PERSONALE	143.151.542,02	146.297.342,01
SPESE PER SERVIZI SVOLTI DA ALTRI ENTI:		
- Amministrazione Postale	3.643.249,00	3.129.383,00
- Banche e Uffici C/c postali	4.031.086,00	4.483.939,00
- Altri Enti	5.995.299,22	4.539.641,59
SPESE POSTALI, TELEGRAF. E TELEFONICHE	5.997.791,00	6.164.728,00
ILLUMINAZIONE, FORZA MOTRICE, RISCALD. CONDIZIONAMENTO, CONDUZIONE, PULIZIA, VIGILANZA, FITTO LOCALI, MANUTENZIONE E ADATTAMENTO STABILI STRUMENTALI	13.471.538,00	14.245.021,00
SPESE PER ACCERTAMENTI SANITARI	7.434,00	6.105,00
SPESE LEGALI	441.069,46	564.741,17
SPESE PER I SERVIZI INFORMATICI E AMM.TO APPARECCHIATURE INFORMATICHE	16.214.004,00	13.716.327,00
ALTRE SPESE	28.948.610,09	17.897.861,60
di cui spese per il servizio reso dagli Agenti della riscossione per il recupero dei Crediti Contributivi	13.939.221,00	6.909.776,00
<b>TOTALE</b>	<b>221.901.622,79</b>	<b>211.045.089,37</b>
meno RECUPERI	12.869.116,00	10.802.899,00
meno RESIDUI INSUSS. PASSIVI	1.446.537,00	1.904.636,00
<b>TOTALE NETTO</b>	<b>207.585.969,79</b>	<b>198.337.554,37</b>

Gestione n. 7

2015

Proventi ed oneri finanziari - 69 mln

Sono costituiti, principalmente dagli Interessi passivi maturati sul conto corrente che la Gestione intrattiene con l'Istituto per le anticipazioni ricevute a titolo oneroso dalle Gestioni attive e, in misura marginale, dagli interessi attivi e passivi diversi e dagli interessi passivi su prestazioni arretrate.

La misura della remunerazione, che le gestioni finanziariamente passive debbono corrispondere a quelle attive, è pari al tasso di interesse legale, ai sensi dell'art. 52, comma 1, lettera a) del "Regolamento per l'amministrazione e la contabilità dell'INPS".

Il suddetto saggio è stato fissato dal decreto del Ministro dell'Economia e delle Finanze dell'11 dicembre 2014 nella misura dell' 0,50% in ragione d'anno, a decorrere dal 1° gennaio 2015.

Proventi e oneri straordinari -12 mln

Rappresenta il saldo algebrico tra le insussistenze passive per rate di pensione prescritte per 14 mln, le sopravvenienze attive riferite al prelievo dal fondo svalutazione crediti contributivi e prestazioni da recuperare per 323 mln, ed alle insussistenze attive per l'eliminazione per irrecuperabilità o insussistenza dei crediti per contributi, sanzioni e prestazioni da recuperare per complessivi 349 mln (allegato n. 13).

Imposte dell'esercizio

Oneri tributari per 8 mln si riferiscono, sia agli oneri relativi all'imposta regionale sulle attività produttive che, in misura minore, alle ritenute erariali sui conti correnti postali.

Risultato di esercizio

L'esercizio in esame chiude con un disavanzo economico di 2.697.mln, rispetto a 1.574 mln dell'esercizio precedente.

2015

Gestione n. 7

## Stato patrimoniale

Relativamente alle principali voci si fa presente quanto segue:

Immobilizzazioni 4 mln

Immobili strumentali - L'importo di 4 mln rappresenta la quota parte del valore degli immobili strumentali adibiti ad uso ufficio complessivamente rappresentati nel bilancio generale dell'Istituto, attribuita alla Gestione in base ai criteri previsti dall'art. 68 del Regolamento per l'amministrazione e la contabilità dell'INPS.

Attivo circolante 11.254 mln

Residui attivi - I crediti per aliquote contributive a carico dei datori di lavoro e degli iscritti sono stati accertati in 17.701 mln e risultano costituiti per 2.995 mln, dai crediti ceduti alla S.C.C.I. S.p.A. compresi quelli per i quali l'Istituto cura la riscossione per conto della società veicolo e per 14.706 mln da crediti non ceduti (allegato n. 1).

A rettifica della suindicata voce è stato stimato in 8.229 mln il Fondo svalutazione crediti contributivi derivante dall'applicazione delle percentuali di svalutazione già indicate.

Di seguito si riportano, suddivisi per anno di provenienza, i crediti contributivi della Gestione.

Anno	2005 e prec	2.995 mln
"	2006	694 mln
"	2007	782 mln
"	2008	902 mln
"	2009	968 mln
"	2010	1.138 mln
"	2011	1.076 mln
"	2012	1.861 mln
"	2013	2.051 mln
"	2014	2.307 mln
"	2015	2.927 mln
Totale		17.701 Mln

Gestione n. 7

2015

I Crediti per entrate non classificabili in altre voci sono pari a 1.400 mln, suddivisi in 707 mln di crediti ceduti e 693 mln non ceduti (allegato n.2).

Disponibilità finanziarie – riferite al credito in conto corrente che il Fondo per la razionalizzazione della rete commerciale intrattiene con la Gestione ordinaria la cui consistenza è di 317 mln.

Ratei e risconti 2.177 mln

I Ratei attivi sono stati accertati in 2.177 mln e si riferiscono, essenzialmente, alla quarta rata dei contributi relativa all'ultimo trimestre 2015, da versare entro il 16 febbraio 2016.

Debiti per obbligazioni 17.717 mln

Comprendono prevalentemente:

Debiti per prestazioni rimasti da pagare alla fine del 2015 (144 mln) (allegato n.3);

Debiti per contribuzioni verso lo Stato e altri soggetti pubblici (16 mln) (allegato n.4);

Debiti per contributi da rimborsare agli assicurati (101 mln);

Debiti per oneri derivanti dalla cessione dei crediti contributivi (346 mln);

Il debito in conto corrente della Gestione ordinaria verso il Fondo degli interventi per la razionalizzazione della rete commerciale, risulta pari a 317 mln ed evidenzia il saldo di conto corrente relativo al rapporto esistente fra la Gestione ordinaria e il Fondo della rete commerciale;

Debito in conto corrente con l'Istituto che, in conseguenza dell'andamento negativo dell'esercizio in esame, ammonta a 16.791 mln.

Ratei e risconti 45 mln

I ratei passivi sono valutati complessivamente in 45 mln (allegato n. 5) e attengono all'onere presunto sia per le rate di pensioni che per le indennità di maternità, relative a domande che si presumono giacenti al 31 dicembre 2015.

2015

Gestione n. 7

Patrimonio netto alla fine dell'anno

-4.327 mln

Per effetto del disavanzo di esercizio attestatosi su 2.697 mln, il disavanzo patrimoniale della Gestione, al 31 dicembre 2015, passa da 1.630 mln a 4.327 mln.

IL DIRETTORE CENTRALE  
BILANCI E SERVIZI FISCALI



IL DIRETTORE GENERALE



INPS - UFF. OO.CC. - Pervenuto il 29 LUG. 2016

Gestione n. 7

2015

## BILANCIO CONSUNTIVO

## GESTIONE DEI CONTRIBUTI E DELLE PRESTAZIONI PREVIDENZIALI DEGLI ESERCENTI ATTIVITÀ COMMERCIALI

## SITUAZIONE PATRIMONIALE AL 31 DICEMBRE 2015

ATTIVO				
Codice Conto	Denominazione conto	Consistenza al 31/12/2015	Consistenza al 31/12/2014	Variazioni
<b>B</b>	<b>IMMOBILIZZAZIONI</b>			
II	Immobilizzazioni Materiali			
1	Terreni e fabbricati			
	Quota di partecipazione all'acquisizione di immobili strumentali adibiti ad uffici	3.675.387,87	3.599.912,18	75.475,69
	<b>TOTALE</b>	<b>3.675.387,87</b>	<b>3.599.912,18</b>	<b>75.475,69</b>
	<b>TOTALE IMMOBILIZZAZIONI</b>	<b>3.675.387,87</b>	<b>3.599.912,18</b>	<b>75.475,69</b>
<b>C</b>	<b>ATTIVO CIRCOLANTE</b>			
II	Residui attivi			
2	Crediti verso iscritti, soci e terzi			
	Crediti per aliquote contributive a carico dei datori di lavoro e/o degli iscritti	17.701.138.977,98	15.836.084.051,56	1.865.054.926,42
	Crediti per poste correttive e compensative di spese correnti	116.823.041,85	111.712.657,95	5.110.383,90
	Crediti verso iscritti soci e terzi per entrate non classificabili in altre voci	1.400.363.439,04	1.378.287.779,80	22.075.659,24
	Fondo svalutazione crediti contributivi	-8.229.263.510,00	-6.081.101.578,00	-2.148.161.932,00
	Fondo svalutazione crediti per prestazioni da recuperare	-52.417.545,99	-50.118.293,26	-2.299.252,73
	<b>TOTALE</b>	<b>10.936.644.402,88</b>	<b>11.194.864.618,05</b>	<b>-258.220.215,17</b>
IV	Disponibilità liquide			
3	Denaro e valori in cassa			
	Rapporti di c/c tra le gestioni e la gestione per la produzione dei servizi	0,00	0,00	0,00
	Rapporti diretti di c/c tra gestioni e tra le gestioni e le separate contabilità	317.458.962,39	335.191.214,35	-17.732.251,96
	<b>TOTALE</b>	<b>317.458.962,39</b>	<b>335.191.214,35</b>	<b>-17.732.251,96</b>
	<b>TOTALE ATTIVO CIRCOLANTE</b>	<b>11.254.103.365,27</b>	<b>11.530.055.832,40</b>	<b>-275.952.467,13</b>
<b>D</b>	<b>RATEI E RISCONTI</b>			
I	Ratei e Risconti			
1	Ratei attivi			
	Ratei attivi	2.177.205.394,22	2.232.799.702,52	-55.594.308,30
	<b>TOTALE</b>	<b>2.177.205.394,22</b>	<b>2.232.799.702,52</b>	<b>-55.594.308,30</b>
	<b>TOTALE RATEI E RISCONTI</b>	<b>2.177.205.394,22</b>	<b>2.232.799.702,52</b>	<b>-55.594.308,30</b>
	<b>TOTALE ATTIVO</b>	<b>13.434.984.147,36</b>	<b>13.766.455.447,10</b>	<b>-331.471.299,74</b>

2015

Gestione n. 7

PASSIVO				
Codice Conto	Denominazione conto	Consistenza al 31/12/2015	Consistenza al 31/12/2014	Variazioni
<b>A</b>	<b>PATRIMONIO NETTO</b>			
VIII	Avanzi (Disavanzi) economici portati a nuovo			
1	Avanzi (Disavanzi) economici portati a nuovo			
	Avanzi esercizi precedenti	0,00	0,00	0,00
	Disavanzo economico esercizi precedenti	-1.629.948.817,61	-55.826.693,21	-1.574.122.124,40
	<b>TOTALE</b>	<b>-1.629.948.817,61</b>	<b>-55.826.693,21</b>	<b>-1.574.122.124,40</b>
IX	Avanzo (Disavanzo) economico d'esercizio			
1	Avanzo (Disavanzo) economico d'esercizio			
	Disavanzo economico d'esercizio	-2.696.994.293,82	-1.574.122.124,40	-1.122.872.169,42
	<b>TOTALE</b>	<b>-2.696.994.293,82</b>	<b>-1.574.122.124,40</b>	<b>-1.122.872.169,42</b>
	<b>TOTALE PATRIMONIO NETTO</b>	<b>-4.326.943.111,43</b>	<b>-1.629.948.817,61</b>	<b>-2.696.994.293,82</b>
<b>C</b>	<b>FONDI PER RISCHI ED ONERI</b>			
I	Fondi per Rischi ed oneri			
3	per altri rischi e oneri futuri			
	Fondo accantonamento art. 39 L. 153/69	187.694,04	187.694,04	0,00
	Fondo accantonamento dei contributi derivanti dal concordato per adesione di cui all'art. 20 della Legge 724/1994	65.830,18	515.372,86	-449.542,68
	<b>TOTALE</b>	<b>253.524,22</b>	<b>703.066,90</b>	<b>-449.542,68</b>
	<b>TOTALE FONDI PER RISCHI ED ONERI</b>	<b>253.524,22</b>	<b>703.066,90</b>	<b>-449.542,68</b>
<b>E</b>	<b>DEBITI</b>			
I	Debiti			
10	Debiti verso iscritti, soci e terzi per prestazioni dovute			
	Debiti per le spese per prestazioni istituzionali	144.497.711,90	118.787.742,39	25.709.969,51
11	Debiti verso lo Stato ed altri soggetti pubblici			
	Debiti per trasferimenti passivi allo Stato e ad altri soggetti pubblici	16.266.058,68	15.170.583,89	1.095.474,79
12	Debiti diversi			
	Debiti per oneri finanziari	346.394.161,63	346.394.161,63	0,00
	Debiti per poste correttive e compensative di entrate correnti	101.128.039,19	105.481.871,06	-4.353.831,87
	Rapporti di c/c tra le gestioni e la gestione per la produzione dei servizi	16.791.385.800,78	14.440.141.284,49	2.351.244.516,29
	Rapporti diretti di c/c tra gestioni e tra le gestioni e le separate contabilità	317.458.962,39	335.191.214,35	-17.732.251,96
	<b>TOTALE</b>	<b>17.717.130.734,57</b>	<b>15.361.166.857,81</b>	<b>2.355.963.876,76</b>
	<b>TOTALE DEBITI</b>	<b>17.717.130.734,57</b>	<b>15.361.166.857,81</b>	<b>2.355.963.876,76</b>
<b>F</b>	<b>RATEI E RISCONTI</b>			
I	Ratei e Risconti			
1	Ratei passivi			
	Ratei passivi	44.543.000,00	34.534.340,00	10.008.660,00
	<b>TOTALE</b>	<b>44.543.000,00</b>	<b>34.534.340,00</b>	<b>10.008.660,00</b>
	<b>TOTALE RATEI E RISCONTI</b>	<b>44.543.000,00</b>	<b>34.534.340,00</b>	<b>10.008.660,00</b>
	<b>TOTALE PASSIVO</b>	<b>13.434.984.147,36</b>	<b>13.766.455.447,10</b>	<b>-331.471.299,74</b>



Gestione n. 7

2015

## FONDO INTERVENTI RAZIONALIZZAZIONE RETE COMMERC.

## SITUAZIONE PATRIMONIALE AL 31 DICEMBRE 2015

ATTIVO				
Codice Conto	Denominazione conto	Consistenza al 31/12/2015	Consistenza al 31/12/2014	Variazioni
<b>C</b>	<b>ATTIVO CIRCOLANTE</b>			
II	Residui attivi			
2	Crediti verso iscritti, soci e terzi			
	Crediti per aliquote contributive a carico dei datori di lavoro e/o degli iscritti	57.072.591,62	51.616.941,60	5.455.650,02
	Crediti per poste correttive e compensative di spese correnti	339.606,32	338.672,94	933,38
	Crediti verso iscritti soci e terzi per entrate non classificabili in altre voci	3.154.381,31	3.035.411,37	118.969,94
	Fondo svalutazione crediti contributivi	-26.736.823,00	-19.349.838,00	-7.386.985,00
	<b>TOTALE</b>	<b>33.829.756,25</b>	<b>35.641.187,91</b>	<b>-1.811.431,66</b>
IV	Disponibilità liquide			
3	Denaro e valori in cassa			
	Rapporti diretti di c/c tra gestioni e tra le gestioni e le separate contabilità	317.458.962,39	335.191.214,35	-17.732.251,96
	<b>TOTALE</b>	<b>317.458.962,39</b>	<b>335.191.214,35</b>	<b>-17.732.251,96</b>
	<b>TOTALE ATTIVO CIRCOLANTE</b>	<b>351.288.718,64</b>	<b>370.832.402,26</b>	<b>-19.543.683,62</b>
<b>D</b>	<b>RATEI E RISCONTI</b>			
I	Ratei e Risconti			
1	Ratei attivi			
	Ratei attivi	6.740.815,13	7.044.610,55	-303.795,42
	<b>TOTALE</b>	<b>6.740.815,13</b>	<b>7.044.610,55</b>	<b>-303.795,42</b>
	<b>TOTALE RATEI E RISCONTI</b>	<b>6.740.815,13</b>	<b>7.044.610,55</b>	<b>-303.795,42</b>
	<b>TOTALE ATTIVO</b>	<b>358.029.533,77</b>	<b>377.877.012,81</b>	<b>-19.847.479,04</b>

2015

Gestione n. 7

PASSIVO				
Codice Conto	Denominazione conto	Consistenza al 31/12/2015	Consistenza al 31/12/2014	Variazioni
<b>A</b>	<b>PATRIMONIO NETTO</b>			
VIII	Avanzi (Disavanzi) economici portati a nuovo			
1	Avanzi (Disavanzi) economici portati a nuovo			
	Avanzi esercizi precedenti	375.558.324,63	371.058.323,08	4.500.001,55
	<b>TOTALE</b>	<b>375.558.324,63</b>	<b>371.058.323,08</b>	<b>4.500.001,55</b>
IX	Avanzo (Disavanzo) economico d'esercizio			
1	Avanzo (Disavanzo) economico d'esercizio			
	Avanzo di esercizio	0,00	4.500.001,55	-4.500.001,55
	Disavanzo economico d'esercizio	-19.951.656,51	0,00	-19.951.656,51
	<b>TOTALE</b>	<b>-19.951.656,51</b>	<b>4.500.001,55</b>	<b>-24.451.658,06</b>
	<b>TOTALE PATRIMONIO NETTO</b>	<b>355.606.668,12</b>	<b>375.558.324,63</b>	<b>-19.951.656,51</b>
<b>E</b>	<b>DEBITI</b>			
I	Debiti			
10	Debiti verso iscritti, soci e terzi per prestazioni dovute			
	Debiti per le spese per prestazioni istituzionali	294.814,00	165.648,32	129.165,68
11	Debiti verso lo Stato ed altri soggetti pubblici			
	Debiti per trasferimenti passivi allo Stato e ad altri soggetti pubblici	31.983,50	33.340,71	-1.357,21
12	Debiti diversi			
	Debiti per oneri finanziari	925.865,15	925.865,15	0,00
	<b>TOTALE</b>	<b>1.252.662,65</b>	<b>1.124.854,18</b>	<b>127.808,47</b>
	<b>TOTALE DEBITI</b>	<b>1.252.662,65</b>	<b>1.124.854,18</b>	<b>127.808,47</b>
<b>F</b>	<b>RATEI E RISCONTI</b>			
I	Ratei e Risconti			
1	Ratei passivi			
	Ratei passivi	1.192.000,00	1.212.000,00	-20.000,00
	<b>TOTALE</b>	<b>1.192.000,00</b>	<b>1.212.000,00</b>	<b>-20.000,00</b>
	<b>TOTALE RATEI E RISCONTI</b>	<b>1.192.000,00</b>	<b>1.212.000,00</b>	<b>-20.000,00</b>
	<b>TOTALE PASSIVO</b>	<b>358.051.330,77</b>	<b>377.895.178,81</b>	<b>-19.843.848,04</b>

IL PRESIDENTE

TITO MICHELE BOERI

Gestione n. 7

2015

## GESTIONE DEI CONTRIBUTI E DELLE PRESTAZIONI PREVIDENZIALI DEGLI ESERCENTI ATTIVITÀ COMMERCIALI

## CONTO ECONOMICO DELL'ANNO 2015

Codice Conto	Denominazione conto	Consuntivo 2015	Consuntivo 2014	Variazioni
<b>A</b>	<b>VALORE DELLA PRODUZIONE</b>			
A. 01	PROVENTI E CORRISPETTIVI PER LA PRODUZIONE DELLE PRESTAZIONI E/O SERVIZI			
	ENTRATE ACCERTATE NELL'ESERCIZIO			
	Aliquote contributive a carico dei datori di lavoro e/o degli iscritti	10.235.210.985,56	10.064.269.141,23	170.941.844,33
	Poste correttive e compensative di entrate correnti per proventi e corrispettivi derivanti dalla vendita di beni e/o prestazione di servizi	-443.674.207,08	-530.716.314,53	87.042.107,45
	Quote di partecipazione degli iscritti all'onere di specifiche gestioni	29.371.020,97	27.379.935,37	1.991.085,60
	RETTIFICA DELLE ENTRATE ACCERTATE NELL'ESERCIZIO CON I MOVIMENTI DEI RATEI E DEI RISCONTI			
	Contributi a carico dei datori di lavoro e/o degli iscritti (Ratei attivi finali)	2.144.436.341,55	2.200.716.359,73	-56.280.018,18
	Contributi a carico dei datori di lavoro e/o degli iscritti (Ratei attivi iniziali)	-2.200.716.359,73	-2.183.752.983,16	-16.963.376,57
	Quote di partecipazione degli iscritti (Ratei attivi finali)	0,00	49.460,00	-49.460,00
	Quote di partecipazione degli iscritti (Ratei attivi iniziali)	-49.460,00	0,00	-49.460,00
	<b>TOTALE PROVENTI E CORRISPETTIVI PER LA PRODUZIONE DELLE PRESTAZIONI E/O SERVIZI</b>	<b>9.764.578.321,27</b>	<b>9.577.945.598,64</b>	<b>186.632.722,63</b>
A. 05	ALTRI RICAVI E PROVENTI			
	ENTRATE ACCERTATE NELL'ESERCIZIO			
	Entrate non classificabili in altre voci	75.828.369,21	109.921.543,40	-34.093.174,19
	Trasferimenti da GIAS	127.937.791,00	61.375.991,00	66.561.800,00
	Valori di copertura di periodi assicurativi	829.147,42	939.669,97	-110.522,55
	RETTIFICA DELLE ENTRATE ACCERTATE NELL'ESERCIZIO CON I MOVIMENTI DEI RATEI E DEI RISCONTI			
	Entrate non classificabili in altre voci (Ratei attivi finali)	32.769.052,67	32.033.882,79	735.169,88
	Entrate non classificabili in altre voci (Ratei attivi iniziali)	-32.033.882,79	-36.784.402,37	4.750.519,58
	<b>TOTALE ALTRI RICAVI E PROVENTI</b>	<b>205.330.477,51</b>	<b>167.486.684,79</b>	<b>37.843.792,72</b>
	<b>TOTALE VALORE DELLA PRODUZIONE</b>	<b>9.969.908.798,78</b>	<b>9.745.432.283,43</b>	<b>224.476.515,35</b>
<b>B</b>	<b>COSTO DELLA PRODUZIONE</b>			
B. 06	COSTI PER ACQUISTO MATERIE PRIME, SUSSIDIARIE, CONSUMO E MERCI			
B. 06 A	PRESTAZIONI ISTITUZIONALI			
	SPESE IMPEGNATE NELL'ESERCIZIO			
	Oneri prestazioni economiche e accessorie connessi alla prevenzione e cura invalidità	-288.742,63	0,00	-288.742,63
	Poste correttive e compensative di spese correnti per prestazioni istituzionali	98.440.909,67	105.727.750,54	-7.286.840,87
	Spese per prestazioni	-9.875.762.589,15	-9.795.649.769,01	-80.112.820,14
	RETTIFICA DELLE SPESE IMPEGNATE NELL'ESERCIZIO CON I MOVIMENTI DEI RATEI, DEI RISCONTI E DELLE RIMANENZE			
	Spese per prestazioni istituzionali (Ratei passivi finali)	-44.543.000,00	-34.534.340,00	-10.008.660,00
	Spese per prestazioni istituzionali (Ratei passivi iniziali)	34.534.340,00	39.310.987,00	-4.776.647,00

2015

Gestione n. 7

		<b>TOTALE COSTI PER ACQUISTO MATERIE PRIME, SUSSIDIARIE, CONSUMO E MERCI</b>	<b>-9.787.619.082,11</b>	<b>-9.685.145.371,47</b>	<b>-102.473.710,64</b>
B.	10	AMMORTAMENTI E SVALUTAZIONI			
B.	10	D SVALUTAZIONE DEI CREDITI COMPRESI NELL'ATTIVO CIRCOLANTE			
		ASSEGNAZIONI A FONDI E ACCANTONAMENTI VARI			
		Svalutazione crediti contributivi	-2.468.429.459,46	-1.134.702.013,87	-1.333.727.445,59
		Svalutazione crediti per prestazioni da recuperare	-4.834.740,25	-9.116.156,02	4.281.415,77
		<b>TOTALE AMMORTAMENTI E SVALUTAZIONI</b>	<b>-2.473.264.199,71</b>	<b>-1.143.818.169,89</b>	<b>-1.329.446.029,82</b>
B.	13	ACCANTONAMENTI AI FONDI PER ONERI			
		QUOTE DI ACCANTONAMENTO DELL'ESERCIZIO			
		Assegnazioni e prelievi da riserve tecniche e fondi per la copertura di oneri futuri	449.542,68	645,89	448.896,79
		<b>TOTALE ACCANTONAMENTI AI FONDI PER ONERI</b>	<b>449.542,68</b>	<b>645,89</b>	<b>448.896,79</b>
B.	14	ONERI DIVERSI DI GESTIONE			
		SPESE IMPEGNATE NELL'ESERCIZIO			
		Oneri per il trasferimento allo Stato delle economie derivanti dalla riduzione degli stanziamenti relativi a spese di amministrazione	-41.010.233,50	-34.859.899,28	-6.150.334,22
		Spese di amministrazione	-198.337.554,37	-207.585.969,79	9.248.415,42
		Spese non classificabili in altre voci	-1.489.944,07	-1.009.563,94	-480.380,13
		Trasferimenti passivi	-40.805.696,26	-39.553.614,49	-1.252.081,77
		Valori di copertura di periodi assicurativi	-36.183.761,95	-51.882.971,53	15.699.209,58
		<b>TOTALE ONERI DIVERSI DI GESTIONE</b>	<b>-317.827.190,15</b>	<b>-334.892.019,03</b>	<b>17.064.828,88</b>
		<b>TOTALE COSTO DELLA PRODUZIONE</b>	<b>-12.578.260.929,29</b>	<b>-11.163.854.914,50</b>	<b>-1.414.406.014,79</b>
		<b>DIFFERENZA TRA VALORI E COSTI DELLA PRODUZIONE (A) + (-B)</b>	<b>-2.608.352.130,51</b>	<b>-1.418.422.631,07</b>	<b>-1.189.929.499,44</b>
<b>C</b>		<b>PROVENTI E ONERI FINANZIARI</b>			
C.	16	ALTRI PROVENTI FINANZIARI			
		ENTRATE ACCERTATE NELL'ESERCIZIO			
		Rapporti tra gestioni e contabilità separate	1.456.318,00	3.135.573,00	-1.679.255,00
		Redditi e proventi patrimoniali	6.526.826,62	135.253,44	6.391.573,18
		<b>TOTALE ALTRI PROVENTI FINANZIARI</b>	<b>7.983.144,62</b>	<b>3.270.826,44</b>	<b>4.712.318,18</b>
C.	17	INTERESSI PASSIVI ED ALTRI ONERI FINANZIARI			
		SPESE IMPEGNATE NELL'ESERCIZIO			
		Interessi passivi per anticipazioni dalle gestioni attive	-74.772.133,91	-123.373.980,58	48.601.846,67
		Oneri finanziari	-379.984,39	-370.203,33	-9.781,06
		Rapporti tra gestioni e contabilità separate	-1.456.318,00	-3.135.573,00	1.679.255,00
		<b>TOTALE INTERESSI PASSIVI ED ALTRI ONERI FINANZIARI</b>	<b>-76.608.436,30</b>	<b>-126.879.756,91</b>	<b>50.271.320,61</b>
		<b>TOTALE PROVENTI E ONERI FINANZIARI</b>	<b>-68.625.291,68</b>	<b>-123.608.930,47</b>	<b>54.983.638,79</b>
<b>E</b>		<b>PROVENTI E ONERI STRAORDINARI</b>			
E.	22	SOPRAVVENIENZE ATTIVE ED INSUSSISTENZE DEL PASSIVO DERIVANTI DALLA GESTIONE DEI RESIDUI			
		SOPRAVVENIENZE ATTIVE ED INSUSSISTENZE DEL PASSIVO DERIVANTI DALLA GESTIONE DEI RESIDUI			
		Eliminazione residui passivi	13.799.730,78	15.648,07	13.784.082,71
		Riaccertamento di residui attivi	6.207,65	5.646,35	561,30
		<b>TOTALE SOPRAVVENIENZE ATTIVE ED INSUSSISTENZE DEL PASSIVO DERIVANTI DALLA GESTIONE DEI RESIDUI</b>	<b>13.805.938,43</b>	<b>21.294,42</b>	<b>13.784.644,01</b>

Gestione n. 7

2015

E.	23	SOPRAVVENIENZE PASSIVE ED INSUSSISTENZE DELL'ATTIVO DERIVANTI DALLA GESTIONE DEI RESIDUI			
		SOPRAVVENIENZE PASSIVE ED INSUSSISTENZE DELL'ATTIVO DERIVANTI DALLA GESTIONE DEI RESIDUI			
		Eliminazione residui attivi	-348.848.987,55	-355.705.373,02	6.856.385,47
		Prelievo dal Fondo svalutazione crediti contributivi	320.267.527,46	321.383.211,62	-1.115.684,16
		Prelievo dal Fondo svalutazione crediti per prestazioni da recuperare	2.535.487,52	8.516.634,49	-5.981.146,97
		<b>TOTALE SOPRAVVENIENZE PASSIVE ED INSUSSISTENZE DELL'ATTIVO DERIVANTI DALLA GESTIONE DEI RESIDUI</b>	<b>-26.045.972,57</b>	<b>-25.805.526,91</b>	<b>-240.445,66</b>
		<b>TOTALE PROVENTI E ONERI STRAORDINARI</b>	<b>-12.240.034,14</b>	<b>-25.784.232,49</b>	<b>13.544.198,35</b>
		<b>RISULTATO PRIMA DELLE IMPOSTE (A) + (-B) + (-C) + (-D) + (E)</b>	<b>-2.689.217.456,33</b>	<b>-1.567.815.794,03</b>	<b>-1.121.401.662,3</b>
<b>F</b>		<b>IMPOSTE DELL'ESERCIZIO</b>			
F.	01	IMPOSTE DELL'ESERCIZIO			
		SPESE IMPEGNATE NELL'ESERCIZIO			
		IRPEG su operazioni commerciali ed altri oneri tributari	-7.776.837,49	-6.306.330,37	-1.470.507,12
		<b>TOTALE IMPOSTE DELL'ESERCIZIO</b>	<b>-7.776.837,49</b>	<b>-6.306.330,37</b>	<b>-1.470.507,12</b>
		<b>TOTALE IMPOSTE DELL'ESERCIZIO</b>	<b>-7.776.837,49</b>	<b>-6.306.330,37</b>	<b>-1.470.507,12</b>
		<b>AVANZO ECONOMICO / DISAVANZO ECONOMICO</b>	<b>-2.696.994.293,82</b>	<b>-1.574.122.124,40</b>	<b>-1.122.872.169,42</b>

2015

Gestione n. 7

## FONDO INTERVENTI RAZIONALIZZAZIONE RETE COMMERC.

## CONTO ECONOMICO DELL'ANNO 2015

Codice Conto	Denominazione conto	Consuntivo 2015	Consuntivo 2014	Variazioni
<b>A</b>	<b>VALORE DELLA PRODUZIONE</b>			
A. 01	PROVENTI E CORRISPETTIVI PER LA PRODUZIONE DELLE PRESTAZIONI E/O SERVIZI			
	ENTRATE ACCERTATE NELL'ESERCIZIO			
	Aliquote contributive a carico dei datori di lavoro e/o degli iscritti	23.110.641,11	23.726.809,39	-616.168,28
	Poste correttive e compensative di entrate correnti per proventi e corrispettivi derivanti dalla vendita di beni e/o prestazione di servizi	-535.033,12	-661.949,65	126.916,53
	RETTIFICA DELLE ENTRATE ACCERTATE NELL'ESERCIZIO CON I MOVIMENTI DEI RATEI E DEI RISCONTI			
	Contributi a carico dei datori di lavoro e/o degli iscritti (Ratei attivi finali)	6.601.974,65	6.912.698,20	-310.723,55
	Contributi a carico dei datori di lavoro e/o degli iscritti (Ratei attivi iniziali)	-6.912.698,20	-7.004.456,15	91.757,95
	<b>TOTALE PROVENTI E CORRISPETTIVI PER LA PRODUZIONE DELLE PRESTAZIONI E/O SERVIZI</b>	<b>22.264.884,44</b>	<b>22.973.101,79</b>	<b>-708.217,35</b>
A. 05	ALTRI RICAVI E PROVENTI			
	ENTRATE ACCERTATE NELL'ESERCIZIO			
	Entrate non classificabili in altre voci	237.788,83	370.752,41	-132.963,58
	RETTIFICA DELLE ENTRATE ACCERTATE NELL'ESERCIZIO CON I MOVIMENTI DEI RATEI E DEI RISCONTI			
	Entrate non classificabili in altre voci (Ratei attivi finali)	138.840,48	131.912,35	6.928,13
	Entrate non classificabili in altre voci (Ratei attivi iniziali)	-131.912,35	-145.202,23	13.289,88
	<b>TOTALE ALTRI RICAVI E PROVENTI</b>	<b>244.716,96</b>	<b>357.462,53</b>	<b>-112.745,57</b>
	<b>TOTALE VALORE DELLA PRODUZIONE</b>	<b>22.509.601,40</b>	<b>23.330.564,32</b>	<b>-820.962,92</b>
<b>B</b>	<b>COSTO DELLA PRODUZIONE</b>			
B. 06	COSTI PER ACQUISTO MATERIE PRIME, SUSSIDIARIE, CONSUMO E MERCI			
B. 06 A	PRESTAZIONI ISTITUZIONALI			
	SPESE IMPEGNATE NELL'ESERCIZIO			
	Poste correttive e compensative di spese correnti per prestazioni istituzionali	270.305,50	357.557,27	-87.251,77
	Spese per prestazioni	-35.066.412,77	-14.890.139,01	-20.176.273,76
	RETTIFICA DELLE SPESE IMPEGNATE NELL'ESERCIZIO CON I MOVIMENTI DEI RATEI, DEI RISCONTI E DELLE RIMANENZE			
	Spese per prestazioni istituzionali (Ratei passivi finali)	-1.192.000,00	-1.212.000,00	20.000,00
	Spese per prestazioni istituzionali (Ratei passivi iniziali)	1.212.000,00	909.850,00	302.150,00
	<b>TOTALE COSTI PER ACQUISTO MATERIE PRIME, SUSSIDIARIE, CONSUMO E MERCI</b>	<b>-34.776.107,27</b>	<b>-14.834.731,74</b>	<b>-19.941.375,53</b>
B. 10	AMMORTAMENTI E SVALUTAZIONI			
B. 10 D	SVALUTAZIONE DEI CREDITI COMPRESI NELL'ATTIVO CIRCOLANTE			
	ASSEGNAZIONI A FONDI E ACCANTONAMENTI VARI			
	Svalutazione crediti contributivi	-8.434.831,56	-6.602.130,48	-1.832.701,08
	<b>TOTALE AMMORTAMENTI E SVALUTAZIONI</b>	<b>-8.434.831,56</b>	<b>-6.602.130,48</b>	<b>-1.832.701,08</b>
B. 14	ONERI DIVERSI DI GESTIONE			
	SPESE IMPEGNATE NELL'ESERCIZIO			

Gestione n. 7

2015

	Spese di amministrazione	-574.000,00	-404.000,00	-170.000,00
	Trasferimenti passivi	-31.983,50	-33.340,71	1.357,21
	<b>TOTALE ONERI DIVERSI DI GESTIONE</b>	<b>-605.983,50</b>	<b>-437.340,71</b>	<b>-168.642,79</b>
	<b>TOTALE COSTO DELLA PRODUZIONE</b>	<b>-43.816.922,33</b>	<b>-21.874.202,93</b>	<b>-21.942.719,40</b>
	<b>DIFFERENZA TRA VALORI E COSTI DELLA PRODUZIONE (A) + (-B)</b>	<b>-21.307.320,93</b>	<b>1.456.361,39</b>	<b>-22.763.682,32</b>
<b>C</b>	<b>PROVENTI E ONERI FINANZIARI</b>			
C. 16	ALTRI PROVENTI FINANZIARI			
	ENTRATE ACCERTATE NELL'ESERCIZIO			
	Rapporti tra gestioni e contabilità separate	1.456.318,00	3.135.573,00	-1.679.255,00
	<b>TOTALE ALTRI PROVENTI FINANZIARI</b>	<b>1.456.318,00</b>	<b>3.135.573,00</b>	<b>-1.679.255,00</b>
C. 17	INTERESSI PASSIVI ED ALTRI ONERI FINANZIARI			
	SPESE IMPEGNATE NELL'ESERCIZIO			
	Oneri finanziari	-175,43	-1.017,26	841,83
	<b>TOTALE INTERESSI PASSIVI ED ALTRI ONERI FINANZIARI</b>	<b>-175,43</b>	<b>-1.017,26</b>	<b>841,83</b>
	<b>TOTALE PROVENTI E ONERI FINANZIARI</b>	<b>1.456.142,57</b>	<b>3.134.555,74</b>	<b>-1.678.413,17</b>
<b>E</b>	<b>PROVENTI E ONERI STRAORDINARI</b>			
E. 23	SOPRAVVENIENZE PASSIVE ED INSUSSISTENZE DELL'ATTIVO DERIVANTI DALLA GESTIONE DEI RESIDUI			
	SOPRAVVENIENZE PASSIVE ED INSUSSISTENZE DELL'ATTIVO DERIVANTI DALLA GESTIONE DEI RESIDUI			
	Eliminazione residui attivi	-1.148.324,71	-1.092.454,37	-55.870,34
	Prelievo dal Fondo svalutazione crediti contributivi	1.047.846,56	1.001.538,79	46.307,77
	<b>TOTALE SOPRAVVENIENZE PASSIVE ED INSUSSISTENZE DELL'ATTIVO DERIVANTI DALLA GESTIONE DEI RESIDUI</b>	<b>-100.478,15</b>	<b>-90.915,58</b>	<b>-9.562,57</b>
	<b>TOTALE PROVENTI E ONERI STRAORDINARI</b>	<b>-100.478,15</b>	<b>-90.915,58</b>	<b>-9.562,57</b>
	<b>AVANZO ECONOMICO / DISAVANZO ECONOMICO</b>	<b>-19.951.656,51</b>	<b>4.500.001,55</b>	<b>-24.451.658,06</b>

2015

Gestione n. 7

## ALLEGATI

Allegato 1

## CREDITI CONTRIBUTIVI

DESCRIZIONE	CONSISTENZA al 31/12/2015	CONSISTENZA al 31/12/2014	VARIAZIONI
CONTRIBUTI DEGLI ESERCENTI ATTIVITÀ COMMERCIALI CEDUTI	2.995.175.040,31	3.051.140.074,10	-55.965.033,79
CONTRIBUTI DEGLI ESERCENTI ATTIVITÀ COMMERCIALI NON CEDUTI	14.705.963.937,67	12.784.943.977,46	1.921.019.960,21
<b>TOTALE ALLEGATO 1</b>	<b>17.701.138.977,98</b>	<b>15.836.084.051,56</b>	<b>1.865.054.926,42</b>

Allegato 2

## CREDITI PER ENTRATE NON CLASSIFICABILI IN ALTRE VOCI

Descrizione	CONSISTENZA al 31/12/2015	CONSISTENZA al 31/12/2014	VARIAZIONI
SANZIONI CIVILI, AMMINISTRATIVE, MULTE E AMMENZE CEDUTI	706.798.245,00	712.052.128,10	-5.253.883,10
SANZIONI CIVILI, AMMINISTRATIVE, MULTE E AMMENZE NON CEDUTI	693.565.194,04	666.235.651,70	27.329.542,34
<b>TOTALE ALLEGATO 2</b>	<b>1.400.363.439,04</b>	<b>1.378.287.779,80</b>	<b>22.075.659,24</b>



Gestione n. 7

2015

Allegato 3

## DEBITI PER PRESTAZIONI ISTITUZIONALI

DESCRIZIONE	CONSISTENZA al 31/12/2015	CONSISTENZA al 31/12/2014	VARIAZIONI
PENSIONI E RELATIVI TRATTAMENTI PER CARICHI FAMILIARI	143.622.526,18	117.995.770,81	25.626.755,37
PRESTAZIONI DIVERSE A CARICO DI FONDI O GESTIONI PENSIONISTICHE (LIQUIDAZIONE IN CAPITALE, INDENNITÀ, ASSEGNI E LIQUIDAZIONI VARIE)	305.864,38	174.164,22	131.700,16
PRESTAZIONI ECONOMICHE EROGATE DIRETTAMENTE AI LAVORATORI O RIMBORSATE DIRETTAMENTE ALLE AZIENDE (INTEGRAZIONI SALARIALI, ASSEGNI FAMILIARI E RELATIVE MAGGIORAZIONI, ASSEGNI PER CONGEDI MATRIMONIALI, INDENNITÀ DI MALATTIA E MATERNITÀ, INDENNITÀ ALLE LAVORATRICI MADRI EX ART. 8, LEGGE N. 903/77, INDENNITÀ DI ANZIANITÀ EX ART. 2, LEGGE N. 464/82, RETRIBUZIONI A DONATORI DI SANGUE	569.321,34	617.807,36	- 48.486,02
<b>TOTALE ALLEGATO 3</b>	<b>144.497.711,90</b>	<b>118.787.742,39</b>	<b>25.709.969,51</b>

Allegato 4

## DEBITI VERSO LO STATO E ALTRI SOGGETTI PUBBLICI

DESCRIZIONE	CONSISTENZA al 31/12/2015	CONSISTENZA al 31/12/2014	VARIAZIONI
CONTRIBUZIONE A FAVORE DEGLI ENTI DI PATRONATO E DI ASSISTENZA SOCIALE	15.135.474,60	15.069.649,56	65.825,04
SOMME GIÀ DESTINATE ALL'ASSISTENZA SANITARIA DA TRASFERIRE ALLO STATO PER FINANZIAMENTO DEL FONDO SANITARIO NAZIONALE - ART.69, LETT.B), L.833/1978	61.398,46	61.398,46	0,00
TRASFERIMENTO ALLO STATO DI SOMME GIÀ DESTINATE A ONPI - ART. 12, COMMA 3 E 4, LEGGE N. 55/1958 ART. 1 DUODECIES, LEGGE N. 641/1978	1.069.185,62	39.535,87	1.029.649,75
<b>TOTALE ALLEGATO 4</b>	<b>16.266.058,68</b>	<b>15.170.583,89</b>	<b>1.095.474,79</b>

2015

Gestione n. 7

Allegato 5

## RATEI PASSIVI

DESCRIZIONE	Consistenza al 31.12.2015	Consistenza al 31.12.2014	VARIAZIONI
RATE DI PENSIONE A CARICO DELLA GESTIONE	38.362.000,00	28.703.470,00	9.658.530,00
INDENNITA ECONOMICA DI MATERNITA' (L. 546/1987)	4.989.000,00	4.618.870,00	370.130,00
INDENNIZZO FONDO RAZIONALIZZAZIONE RETE COMMERCIALE	1.192.000,00	1.212.000,00	-20.000,00
<b>TOTALE ALLEGATO 5</b>	<b>44.543.000,00</b>	<b>34.534.340,00</b>	<b>10.008.660,00</b>

Allegato 6

## CONTRIBUTO A CARICO DEGLI ISCRITTI

DESCRIZIONE	CONSUNTIVO 2015				CONSUNTIVO 2014	VARIAZIONI
	ACCERTATI NEL 2015	Rateo al 31.12.2014	Rateo al 31.12.2015	DATO ECONOMICO		
CONTRIBUTO (0,07 PER CENTO) DOVUTO AI SENSI DELL'ART.5, COMMA 4, LETT.A), D.L.VO N.207/1996	23.110.641,11	6.912.698,20	6.601.974,65	22.799.917,56	23.635.051,44	-835.133,88
CONTRIBUTO A PERCENTUALE, DI CUI ALL'ART. 1 DELLA LEGGE N.233/1990 E SUCCESSIVE MODIFICAZIONI	10.195.790.027,39	2.189.669.378,85	2.133.787.040,48	10.139.907.689,02	10.041.418.321,14	98.489.367,88
CONTRIBUTO PER L'INDENNITA' DI MATERNITA' - LEGGE N.546/1987	15.788.165,13	4.115.748,66	4.029.756,26	15.702.172,73	16.103.267,22	-401.094,49
CONTRIBUTO PER L'INDENNITA' DI MATERNITA', LEGGE N. 546/1987	73.145,10	18.534,02	17.570,16	72.181,24	75.878,00	-3.696,76
<b>TOTALE ALLEGATO 6</b>	<b>10.234.761.978,73</b>	<b>2.200.716.359,73</b>	<b>2.144.436.341,55</b>	<b>10.178.481.960,55</b>	<b>10.081.232.517,80</b>	<b>97.249.442,75</b>

Gestione n. 7

2015

Allegato 7

## QUOTE DI PARTECIPAZIONE DEGLI ISCRITTI

DESCRIZIONE	CONSUNTIVO 2015				CONSUNTIVO 2014	VARIAZIONI
	Somme da Impegnare	Rateo al 31.12.2014	Rateo al 31.12.2015	Dato Economico		
CONTRIBUTO DI SOLIDARIETÀ ART.1 C. 486 L.147/2013	267.417,12	0,00	0,00	267.417,12	201.680,58	65.736,54
PROSECUT.VOLONT. - CONTR.ORDIN.	16.402.674,08	0,00	0,00	16.402.674,08	15.209.604,00	1.193.070,08
PROVENTI PER DIVIETO DI CUMULO TRA PENSIONI E REDDITI DA LAVORO	8.026.069,32	49.460,00	0,00	7.976.609,32	7.478.069,42	498.539,90
RISERVE E VALORI CAPITALI DI RISCATTO VERSATI DAGLI ISCRITTI	4.674.860,45	0,00	0,00	4.674.860,45	4.540.010,66	134.849,79
<b>TOTALE ALLEGATO 7</b>	<b>29.371.020,97</b>	<b>49.460,00</b>	<b>0,00</b>	<b>29.321.560,97</b>	<b>27.429.364,66</b>	<b>1.892.196,31</b>

2015

Gestione n. 7

Allegato 8

## POSTE CORRETTIVE E COMPENSATIVE DELLE ENTRATE CORRENTI

DESCRIZIONE	CONSUNTIVO 2015	CONSUNTIVO 2014	VARIAZIONI
USCITE VARIE - RIMBORSO DI CONTRIBUTI ED ALTRE SOMME ACCESSORIE	443.166.408,84	530.061.888,86	-86.895.480,02
USCITE VARIE - RIMBORSO DI CONTRIBUTI DI MATERNITA' ED ALTRE SOMME ACCESSORIE	506.986,68	632.467,59	-125.480,91
RIMBORSO DI PROVENTI CONNESSI CON L'ESTENSIONE DEL REGIME DI TOTALE CUMULABILITÀ DELLA PENSIONE DI ANZIANITÀ CON I REDDITI DA LAVORO DI CUI ALL'ART. 44, C. 2, LEGGE N. 289/2002	568,91	0,00	568,91
RIMBORSO DI RISERVE E DI VALORI CAPITALI	131,65	21.890,74	-21.759,09
RIMBORSO DI PROVENTI DERIVANTI DAL DIVIETO DI CUMULO TRA PENSIONE E RETRIBUZIONE	111,00	67,34	43,66
<b>TOTALE ALLEGATO 8</b>	<b>443.674.207,08</b>	<b>530.716.314,53</b>	<b>-87.042.107,45</b>

Gestione n. 7

2015

Allegato 9

## ENTRATE NON CLASSIFICABILI IN ALTRE VOCI

DESCRIZIONE	CONSUNTIVO 2015				CONSUNTIVO 2014	VARIAZIONI
	ACCERTATE NEL 2015	Rateo al 31.12.2014	Rateo al 31.12.2015	TOTALE (dato economico)		
ENTRATE DIVERSE	1.967.943,49	0,00	0,00	1.967.943,49	2.056.668,00	-88.724,51
INTERESSI PER LA RISCOSSIONE DILAZIONATA O DIFFERITA DEI CONTRIBUTI	7.053.044,80	0,00	0,00	7.053.044,80	6.242.880,09	810.164,71
SANZIONI CIVILI, AMMINISTRATIVE, MULTE E AMMENDE	66.554.681,84	32.033.882,79	32.769.052,67	67.289.851,72	96.196.439,28	-28.906.587,56
VALORI CAPITALI E SOMME CONNESSE RELATIVI A ONERI PER ASSEGNI DI INVALIDITÀ E PENSIONI DI INABILITÀ A SEGUITO DELL'AZIONE DI SURROGAZIONE AI SENSI DELL'ART. 14, LEGGE N. 222/1984	252.699,08	0,00	0,00	252.699,08	675.036,45	-422.337,37
<b>TOTALE ALLEGATO 9</b>	<b>75.828.369,21</b>	<b>32.033.882,79</b>	<b>32.769.052,67</b>	<b>76.563.539,09</b>	<b>105.171.023,82</b>	<b>-28.607.484,73</b>

2015

Gestione n. 7

Allegato 10

**TRASFERIMENTI DALLA GESTIONE PER GLI INTERVENTI ASSISTENZIALI E DI SOSTEGNO ALLE GESTIONI PREVIDENZIALI**

DESCRIZIONE	CONSUNTIVO 2015	CONSUNTIVO 2014	VARIAZIONI
ABOLIZIONE DIVIETO DI CUMULO ART.72 LEGGE 388/2000	17.092.286,00	17.092.286,00	0,00
ABOLIZIONE DIVIETO DI CUMULO ART. 77 L. 448/1998	2.671.505,00	2.671.505,00	0,00
COPERTURA FIGURATIVA ASTENSIONE FACOLTATIVA MATERNITÀ - L.53/2000 - COMMERCianti	535.627,00	591.012,00	-55.385,00
ONERE A CARICO GIAS A COPERTURA MINORI ENTRATE CONTRIBUTIVE	66.626.300,00	0,00	66.626.300,00
ONERE A CARICO GIAS PER LA COPERTURA DEL MANCATO GETTITO CON TRIBUTIVO DA ESONERO E RIDUZIONI DI ALIQUOTE CONTRIBUTIVE	1.671.700,00	1.736.200,00	-64.500,00
ONERE PER LA COPERTURA DEL MANCATO GETTITO ALLE GESTIONI DEI LAVORATORI ISCRITTI NELL'ASSICURAZIONE GENERALE OBBLIGATORIA E ALLE FORME SOSTITUTIVE, ESCLUSIVE ED ESONERATIVE, NONCHÉ DEGLI ARTIGIANI, COMMERCianti, COLTIVATORI DIRETTI MEZZADRI E COLONI E DEI LAVORATORI ISCRITTI NELLA GESTIONE SEPAR	39.876.000,00	39.876.000,00	0,00
TRASFERIMENTO DALLA GIAS A COPERTURA DEGLI ONERI DERIVANTI DAGLI INTERVENTI E MISURE AGEVOLATIVE IN MATERIA DI RISCATTO DEL CORSO LEGALE DI LAUREA E PER LA TOTALIZZAZIONE DEI PERIODI CONTRIBUTIVI AI FINI PENSIONISTICI, AI SENSI DELL'ART. 5COMMA 8, DEL D.L. 81/2007 CONVERTITO NELLA LEGGE N. 127/2007	224.409,00	254.646,00	-30.237,00
<b>TOTALE ALLEGATO 10</b>	<b>128.697.827,00</b>	<b>62.221.649,00</b>	<b>66.476.178,00</b>

Gestione n. 7

2015

Allegato 11

## SPESE PER PRESTAZIONI ISTITUZIONALI

DESCRIZIONE	CONSUNTIVO 2015				CONSUNTIVO 2014	VARIAZIONI
	IMPEGNATE NEL 2015	Rateo al 31.12.2014	Rateo al 31.12.2015	DATO ECONOMICO		
RATE DI PENSIONE A CARICO DELLA GESTIONE	9.814.696.206,06	28.703.470,00	38.362.000,00	9.824.354.736,06	9.747.282.408,64	77.072.327,42
INDENNIZZO FONDO RAZIONALIZZAZIONE RETE COMMERCIALE	35.066.412,77	1.212.000,00	1.192.000,00	35.046.412,77	15.192.289,01	19.854.123,76
INDENNITA ECONOMICA DI MATERNITA' (L. 546/1987)	25.312.138,82	4.618.870,00	4.989.000,00	25.682.268,82	27.639.672,45	-1.957.403,63
ASSEGNI DI CUI ALL'ART.5, LEGGE N. 222/1984	686.467,24	0,00	0,00	686.467,24	753.983,00	-67.515,76
UNA TANTUM A SUPERSTITI DI ASSICURATO, ART. 1, CO. 20, LEGGE N. 335/1995	1.364,26	0,00	0,00	1.364,26	4.768,91	-3.404,65
ONERE: PREVENZIONE E CURA INVALIDITA'	288.742,63	0,00	0,00	288.742,63	0,00	288.742,63
<b>TOTALE A CARICO DELLA GESTIONE (A)</b>	<b>9.876.051.331,78</b>	<b>34.534.340,00</b>	<b>44.543.000,00</b>	<b>9.886.059.991,78</b>	<b>9.790.873.122,01</b>	<b>95.186.869,77</b>

- QUOTE A CARICO DELLA GIAS:						
ASSEGNI TEMPORANEI AI RIMPATRIATI DALLA LIBIA	71.271,14	0,00	0,00	71.271,14	83.137,69	-11.866,55
BENEFICI VITTIME TERRORISMO L. N. 266/2005	947.279,31	0,00	0,00	947.279,31	851.028,55	96.250,76
CONVENZIONE AUSTRALIA	165.465,00	0,00	0,00	165.465,00	158.562,00	6.903,00
CONVENZIONE VENEZUELA	651.289,33	0,00	0,00	651.289,33	631.741,00	19.548,33
CUMULO PENSIONE EX LEGGE N. 228/2012 C 235-249	456.470,00	0,00	0,00	456.470,00	388.000,00	68.470,00
IMPORTO AGGIUNTIVO - ART.70, C.7, L 388/2000	7.589.470,26	0,00	0,00	7.589.470,26	9.413.259,99	-1.823.789,73
INCUM.INAIL ART. 73 LEGGE 388/2000	1.685.400,00	0,00	0,00	1.685.400,00	1.613.652,00	71.748,00
INTEGR. TRATT. MIN. - ART. 1, L. 222/84	34.709.349,63	0,00	0,00	34.709.349,63	34.958.730,06	-249.380,43
MAGG. PENSIONE EX COMBATTENTI, ART.6, L.140/85 E L.544/88	9.333.616,42	0,00	0,00	9.333.616,42	10.267.715,59	-934.099,17
MAGG. PEREQUAZ. PENS. <=1MIL. (0,7%), ART.11, C.5, L.537/93	11.968.000,00	0,00	0,00	11.968.000,00	12.943.762,00	-975.762,00
MAGG. SOCIALE TRATT. MINIMO, ART. 38, LETT.A) L.488/2001	33.302.521,38	0,00	0,00	33.302.521,38	37.168.229,07	-3.865.707,69
MAGG. SOCIALI - ART.1 L.140/1985 E SUCC. PROROGHE	43.158.410,26	0,00	0,00	43.158.410,26	45.288.440,38	-2.130.030,12
MODIFICA PEREQUAZIONE AUTOMATICA, ART.69, C.1, LEGGE N.388/2000	8.522.000,00	0,00	0,00	8.522.000,00	8.522.000,00	0,00

2015

Gestione n. 7

ONERE PER L'APPLICAZIONE IN MISURA INTERA DELLA PEREQUAZIONE (ART. 5, CO. 6, L. 127/2007)	4.640.884,00	0,00	0,00	4.640.884,00	4.640.884,00	0,00
ONERE PER MODIFICA INTEGRAZIONE AL TRATTAMENTO MINIMO, ART.1 LEGGE 385/2000	355.082,08	0,00	0,00	355.082,08	304.453,25	50.628,83
PENSIONAMENTI ANTICIPATI PER ADDETTI A LAVORAZIONI CON IMPIEGO DI AMIANTO - ART. 13, CO. 6-8, L. 257/92	6.171.535,34	0,00	0,00	6.171.535,34	6.628.547,38	-457.012,04
PENSIONAMENTI ANTICIPATI PER ADDETTI A LAVORAZIONI PARTICOLARMENTE FATICOSE E PESANTI - D. LGS. 67/2011	643.780,88	0,00	0,00	643.780,88	869.299,00	-225.518,12
PENSIONAMENTI ANTICIPATI PER LAVORATORI ESPOSTI AL RISCHIO CHIMICO - ART. 3, CO. 133, L. 350/2003	13.540,33	0,00	0,00	13.540,33	13.857,42	-317,09
PENSIONAMENTI ANTICIPATI PER LAVORATORI RIENTRATI DALLA SVIZZERA - ART. 3, L. 172/2002	118,56	0,00	0,00	118,56	365,38	-246,82
QUOTA INTEGR. MIN. MODIF. LIMITI REDDITO, ART.11, C.38, L.537/93	8.577.700,00	0,00	0,00	8.577.700,00	9.186.058,12	-608.358,12
QUOTA PARTE MENSILITÀ DI PENSIONE EROGATA - ART. 37, CO. 3, LETT. C), L. 88/89	530.840.000,00	0,00	0,00	530.840.000,00	492.890.000,00	37.950.000,00
QUOTA PARTE PENSIONI INVALIDITÀ ANTE L. 222/84	477.140.000,00	0,00	0,00	477.140.000,00	472.860.000,00	4.280.000,00
RICONOSCIMENTO PEREQUAZIONE ART.1 D.L. 65/2015 (SENTENZA C.C. 70/2015)	73.008.716,56	0,00	0,00	73.008.716,56	0,00	73.008.716,56
SALVAGUARDATI - ART. 11 DECRETO LEGGE 102/2013 - CONVERTITO, CON MODIFICAZIONI, NELLA LEGGE 124/2013 (QUARTA SALVAGUARDIA)	1.061.207,49	0,00	0,00	1.061.207,49	648.313,64	412.893,85
SALVAGUARDATI - ART. 1, COMMA 231 LEGGE 228/2012 (TERZA SALVAGUARDIA)	3.858.409,22	0,00	0,00	3.858.409,22	2.957.170,78	901.238,44
SALVAGUARDATI - ART.22, COMMA 1 LEGGE 135/2012 (SECONDA SALVAGUARDIA)	5.852.667,95	0,00	0,00	5.852.667,95	3.337.000,00	2.515.667,95
SALVAGUARDATI - LEGGE 147/2014 (SESTA SALVAGUARDIA)	9.176.244,44	0,00	0,00	9.176.244,44	0,00	9.176.244,44
SALVAGUARDATI - LEGGE DI STABILITÀ PER IL 2014 - L. 147/2013 (QUINTA SALVAGUARDIA)	5.078.411,50	0,00	0,00	5.078.411,50	1.816.328,11	3.262.083,39
SOMMA AGGIUNTIVA ART.5 C.1-4 L. N. 127/2007	77.996.194,44	0,00	0,00	77.996.194,44	82.685.843,47	-4.689.649,03



Gestione n. 7

2015

TOTALIZZAZIONE PERIODI ASSICURATIVI - D. LGS. 42/2006	6.719.722,08	0,00	0,00	6.719.722,08	5.619.724,49	1.099.997,59
<b>TOTALE A CARICO GIAS (B)</b>	<b>1.363.694.757,60</b>	<b>0,00</b>	<b>0,00</b>	<b>1.363.694.757,60</b>	<b>1.246.746.103,37</b>	<b>116.948.654,23</b>
<b>SPESE PER PRESTAZIONI ISTITUZIONALI (A+B)</b>	<b>11.239.746.089,38</b>	<b>34.534.340,00</b>	<b>44.543.000,00</b>	<b>11.249.754.749,38</b>	<b>11.037.619.225,38</b>	<b>212.135.524,00</b>

2015

Gestione n. 7

Allegato 12

## TRASFERIMENTI PASSIVI

DESCRIZIONE	CONSUNTIVO 2015	CONSUNTIVO 2014	VARIAZIONI
CONTRIBUZIONE A FAVORE DEGLI ENTI DI PATRONATO E DI ASSISTENZA SOCIALE	15.135.474,60	15.069.649,56	65.825,04
TRASFERIMENTO ALLO STATO DI SOMME GIÀ DESTINATE A ONPI - ART. 12, COMMA 3 E 4, LEGGE N. 55/1958 ART. 1 DUODECIES, LEGGE N. 641/1978	22.735.649,58	21.758.329,11	977.320,47
VALORI PER LA COPERTURA DEI PERIODI ASSICURATIVI TRASFERITI AD ALTRI ENTI DI PREVIDENZA	2.934.572,08	2.725.635,82	208.936,26
<b>TOTALE ALLEGATO 12</b>	<b>40.805.696,26</b>	<b>39.553.614,49</b>	<b>1.252.081,77</b>

Allegato 13

## VARIAZIONI PATRIMONIALI STRAORDINARIE

DESCRIZIONE	CONSUNTIVO 2015	CONSUNTIVO 2014	VARIAZIONI
ELIMINAZIONE DI RESIDUI ATTIVI PER IRRECUPERABILITA' O INSUSSISTENZA DI CREDITI PER CONTRIBUTI	320.267.527,46	321.383.211,62	-1.115.684,16
RESIDUI INSUSSISTENTI DI INTERESSI DI MORA E SANZIONI CIVILI	26.045.972,57	25.805.526,91	240.445,66
USCITE VARIE - ELIMINAZIONE DI RESIDUI ATTIVI PER IRRECUPERABILITA' O INSUSSISTENZA DEI CREDITI PER PRESTAZIONI DA RECUPERARE	2.535.487,52	8.516.634,49	-5.981.146,97
<b>TOTALE ALLEGATO 13</b>	<b>348.848.987,55</b>	<b>355.705.373,02</b>	<b>-6.856.385,47</b>

Gestione n. 7

2015



2015

Rendiconto

8. GESTIONE PER LA TUTELA PREVIDENZIALE DEI SOGGETTI CHE ESERCITANO LAVORO AUTONOMO DI CUI ALL'ART. 2, COMMA 26, LEGGE N. 335/1995



## RENDICONTO 2015

# 8. GESTIONE PER LA TUTELA PREVIDENZIALE DEI SOGGETTI CHE ESERCITANO LAVORO AUTONOMO DI CUI ALL'ART. 2, COMMA 26, LEGGE N. 335/1995

### RELAZIONE DEL DIRETTORE GENERALE

- Sintesi della situazione economica e patrimoniale

### BILANCIO CONSUNTIVO

- Situazione patrimoniale al 31 dicembre 2015
- Conto economico

### ALLEGATI

- Debiti per prestazioni
- Contributi a carico degli iscritti
- Quote di partecipazione degli iscritti
- Trasferimenti dalla gestione degli interventi assistenziali e di sostegno alle gestioni previdenziali (GIAS)
- Spese per prestazioni istituzionali

Gestione n. 8

2015

## RELAZIONE DEL DIRETTORE GENERALE

Il bilancio consuntivo dell'anno 2015 della Gestione per la tutela previdenziale dei soggetti che esercitano per professione abituale, ancorché non esclusiva, attività di lavoro autonomo, di cui alla legge 335/1995, presenta un risultato di esercizio positivo pari a 7.556,1 mln. Per effetto di tale risultato si registra un avanzo patrimoniale al 31 dicembre 2015 di 104.232,2 mln circa.

Una visione immediata dell'andamento della Gestione è fornita nel prospetto che segue in cui vengono riportate le risultanze sintetiche relative all'ultimo quinquennio.

### Risultato di esercizio e situazione patrimoniale

(in mln)

Anno	Risultato di esercizio	Situazione patrimoniale al 31 dicembre
2011	7.116	71.756
2012	8.679	80.435
2013	8.594	89.030
2014	7.646	96.676
2015	7.556	104.232

Nel rinviare all'allegato A della relazione del bilancio generale il commento concernente l'evoluzione normativa che ha caratterizzato la gestione nell'esercizio 2015 si riportano in forma aggregata, nella tabella che segue, i dati espressi in migliaia di euro relativi al valore della produzione, costo della produzione, proventi ed oneri finanziari, risultato d'esercizio e avanzo patrimoniale accertati per il 2015, raffrontati con i corrispondenti dati accertati per il 2014.

2015

Gestione n. 8

**GESTIONE PER LA TUTELA PREVIDENZIALE DEI SOGGETTI CHE ESERCITANO PER PROFESSIONE  
ABITUALE, ANCORCHÉ NON ESCLUSIVA, ATTIVITÀ DI LAVORO AUTONOMO (ART. 2, COMMA 26, LEGGE N.  
335/95)**

**SINTESI DELLA SITUAZIONE ECONOMICA E PATRIMONIALE**  
(dati in migliaia)

DENOMINAZIONE CONTO	CONSUNTIVO	CONSUNTIVO	VARIAZIONI
	2015	2014	
<b>AVANZO/DISAVANZO PATRIMONIALE NETTO ALL'INIZIO DELL'ESERCIZIO:</b>			
Riserve Legali	0	0	0
Avanzo/Disavanzo	96.676.166	89.029.915	7.646.251
<b>Totale</b>	<b>96.676.166</b>	<b>89.029.915</b>	<b>7.646.251</b>
<b>VALORE DELLA PRODUZIONE</b>			
PROVENTI E CORRISPETTIVI PER LA PRODUZIONE DELLE PRESTAZIONI E/O SERVIZI			
Aliquote contributive a carico dei datori di lavoro e/o degli iscritti	7.997.803	7.655.380	342.423
Poste correttive e compensative di entrate correnti per proventi e corrispettivi derivanti dalla vendita di beni e/o prestazione di servizi	-163.098	-215.053	51.955
Quote di partecipazione degli iscritti all'onere di specifiche gestioni	14.317	14.468	-151
<b>TOTALE PROVENTI E CORRISPETTIVI PER LA PRODUZIONE DELLE PRESTAZIONI E/O SERVIZI</b>	<b>7.849.022</b>	<b>7.454.795</b>	<b>394.227</b>
ALTRI RICAVI E PROVENTI			
Altre Entrate	11.129	8.330	2.799
Trasferimenti da altre gestioni dell'I.N.P.S.	1.061	1.211	-150
Trasferimenti da GIAS	25.363	25.363	0
<b>TOTALE ALTRI RICAVI E PROVENTI</b>	<b>37.553</b>	<b>34.904</b>	<b>2.649</b>
<b>TOTALE VALORE DELLA PRODUZIONE</b>	<b>7.886.575</b>	<b>7.489.699</b>	<b>396.876</b>
<b>COSTO DELLA PRODUZIONE</b>			
COSTI PER ACQUISTO MATERIE PRIME, SUSSIDIARIE, CONSUMO E MERCÌ			
Oneri prestazioni economiche e accessorie connessi alla prevenzione e cura invalidità	-46	-18	-28
Poste correttive e compensative di spese correnti per prestazioni istituzionali	8.625	5.628	2.997
Spese per prestazioni	-763.056	-676.959	-86.097
<b>TOTALE COSTI PER ACQUISTO MATERIE PRIME, SUSSIDIARIE, CONSUMO E MERCÌ</b>	<b>-754.477</b>	<b>-671.349</b>	<b>-83.128</b>
AMMORTAMENTI E SVALUTAZIONI	-12.775	-13.576	801
ONERI DIVERSI DI GESTIONE			
Oneri per il trasferimento allo Stato delle economie derivanti dalla riduzione degli stanziamenti relativi a spese di amministrazione	-6.109	-4.944	-1.165
Spese di amministrazione	-29.424	-30.138	714
Spese non classificabili in altre voci	-217	-141	-76
Trasferimenti passivi	-14.938	-14.918	-20
<b>TOTALE ONERI DIVERSI DI GESTIONE</b>	<b>-50.688</b>	<b>-50.141</b>	<b>-547</b>
<b>TOTALE COSTO DELLA PRODUZIONE</b>	<b>-817.940</b>	<b>-735.066</b>	<b>-82.874</b>
<b>DIFFERENZA TRA VALORI E COSTI DELLA PRODUZIONE (A) + (-B)</b>	<b>7.068.634</b>	<b>6.754.633</b>	<b>314.001</b>

Gestione n. 8

2015

<b>PROVENTI ED ONERI FINANZIARI</b>			
Interessi passivi ed altri oneri finanziari	-484	-698	214
Altri redditi e proventi patrimoniali	490.447	895.793	-405.346
<b>PROVENTI ED ONERI FINANZIARI</b>	<b>489.964</b>	<b>895.095</b>	<b>-405.131</b>
<b>RETTIFICHE DI VALORE DI ATTIVITA' FINANZIARIE</b>	<b>0</b>	<b>0</b>	<b>0</b>
<b>PROVENTI ED ONERI STRAORDINARI</b>	<b>90</b>	<b>0</b>	<b>90</b>
<b>RISULTATO D'ESERCIZIO PRIMA DELLE IMPOSTE</b>	<b>7.558.687</b>	<b>7.649.728</b>	<b>-91.041</b>
<b>IMPOSTE DELL'ESERCIZIO</b>	<b>-2.609</b>	<b>-3.478</b>	<b>869</b>
<b>RISULTATO D'ESERCIZIO</b>	<b>7.556.079</b>	<b>7.646.251</b>	<b>-90.172</b>
<b>AVANZO/DISAVANZO PATRIMONIALE NETTO AL TERMINE DELL'ESERCIZIO:</b>			
Riserve Legali	0	0	0
Avanzo/Disavanzo	104.232.245	96.676.166	7.556.079
<b>Totale</b>	<b>104.232.245</b>	<b>96.676.166</b>	<b>7.556.079</b>

\* Eventuali discordanze nelle somme algebriche sono dovute ad arrotondamenti all'unità di mln e di mgl.



2015

Gestione n. 8

Di seguito si forniscono alcune delucidazioni relative alle voci di entrata e di uscita maggiormente significative.

Valore della produzione: 7.886,6 mln

Proventi e corrispettivi per la produzione delle prestazioni e/o servizi:

Aliquote contributive a carico dei datori di lavoro e/o degli iscritti ammontano a 7.997,8 mln.

I principali fattori che hanno determinato il gettito dei contributi dell'esercizio sono:

le aliquote contributive previdenziali pari al:

- 27,72 per cento per i liberi professionisti titolari di partita IVA non assicurati presso altre forme pensionistiche obbligatorie;
- 30,72 per cento per tutti i soggetti non assicurati presso altre forme pensionistiche obbligatorie;
- 23,50 per cento, dovuto da tutti i soggetti titolari di pensione o provvisti di altra tutela previdenziale obbligatoria (sia liberi professionisti che parasubordinati);
- il limite massimo di reddito imponibile che per il 2015 è stato rivalutato, sulla base dell'indice dei prezzi al consumo per le famiglie di operai ed impiegati, in euro 100.324 (euro 100.123,00 nel 2014);

la diminuzione dei contribuenti iscritti che hanno versato alla Gestione (85.000 unità) il cui numero complessivo risulta accertato in 1.441.000 unità nel 2015 (a fronte di 1.526.000 del 2014), suddivisi in 1.114.000 collaboratori e 327.000 professionisti. Dei contribuenti totali, 943.000 risultano aver contribuito nel mese di dicembre 2015 contro 1.020.000 contribuenti nello stesso mese dell'anno precedente.

Il complessivo gettito contributivo viene analizzato nell'allegato n. 2.

Quote di partecipazione degli iscritti all'onere della Gestione, accertate in 14,3 mln circa, riguardano, soprattutto, i contributi per la prosecuzione volontaria (1,31 mln), il contributo di solidarietà ex art.1 c. 486 L. 147/2013 (268,1 mgli), i proventi per divieto di cumulo fra pensioni e redditi da lavoro (698,6 mgli), i valori di riscatto per il periodo del corso legale di laurea ( 8,95 mln) e i valori di riscatto diversi per periodi scoperti di assicurazione (3,1 mln);

il dettaglio delle voci e degli importi è riscontrabile nell'allegato n. 3.

A rettifica dei suddetti proventi vengono indicate le Poste correttive e compensative di entrate correnti che, accertate in 163,1 mln circa, riguardano quasi esclusivamente i rimborsi di contributi.

Altri ricavi e proventi: 37,5 mln

Entrate non classificabili in altre voci che, complessivamente, ammontano a 11,1 mln e riguardano le sanzioni civili e amministrative (6,9 mln) gli interessi di dilazione e differimento (3,9 mln) e le entrate varie (300 mgli).

Gestione n. 8

2015

Trasferimenti da altre gestioni dell'INPS per 1,1 mln (all. 4) riguardano la copertura del mancato gettito contributivo derivante dagli interventi e misure agevolative in materia di riscatto del corso legale di laurea per la totalizzazione dei periodi contributivi ai fini pensionistici (art. 5 c. 8 D.L. 81/2007).

Trasferimenti dalla GIAS per 25,3 mln (all. 4) riguardano la copertura del mancato gettito contributivo derivante dall'abrogazione da parte dell'art. 1 c. 39 della L. 220/2010 dell'incremento dell'aliquota contributiva previsto dall'art. 1 c. 10 L. 247/2007.

Costo della produzione: 817,9 mln

Costi per acquisto materie prime, sussidiarie, di consumo e merci

le spese per prestazioni, illustrate nell'allegato n. 5, ammontano complessivamente a 763,1 mln (di cui 46 mgl riguardanti l'onere per la prevenzione e cura dell'invalidità) ed attengono, quasi interamente, a rate di pensioni a carico della Gestione (719,8 mln); esse presentano un incremento di 89 mln rispetto all'anno precedente; le modifiche intervenute nell'anno 2015 riguardano:

- maggior numero di pensioni liquidate (5.271);
- aumento del valore medio delle stesse, sul quale incide l'adeguamento della perequazione automatica previsto nella misura dello 0,3 per cento a decorrere dal 1 gennaio 2015, con Decreto del Ministero dell'economia e delle finanze di concerto con il Ministro del Lavoro e delle Politiche sociali, pubblicato sulla Gazzetta ufficiale n. 280 del 2 dicembre 2014.

Come evidenziato nell'allegato n. 5 l'ammontare delle prestazioni non pensionistiche è pari a 43,3 mln, costituite soprattutto dalle indennità di maternità e paternità (25,3 mln) e dagli assegni per il nucleo familiare (16,1 mln).

Nello stesso allegato figura l'apporto dello Stato alla Gestione a titolo di oneri non previdenziali che, per l'anno 2015, è di 67,3 mln (52,5 mln nell'esercizio precedente);

tale apporto si compone di:

- ◆ 3,98 mln, si riferiscono agli oneri derivanti dagli interventi e misure agevolate per la costituzione di posizioni assicurative relative ai periodi maturati in diversi regimi pensionistici ai sensi dell'art. 1, comma 238 della legge n. 228/2012 (legge di stabilità per il 2013).
- ◆ 91,2 mgl, prestazione aggiuntiva a favore dei titolari di pensione al trattamento minimo di cui all'art. 70, comma 7, della legge 388/2000;
- ◆ 6,3 mgl, si riferiscono alla maggiorazione pensioni ex combattenti art. 6 leggi n. 140/1985 e n. 544/1988;
- ◆ 2,2 mgl, relativi alla maggiorazione sociale dei trattamenti minimi di pensione di cui

2015

Gestione n. 8

all'art. 38, comma 1, lett. a), legge n. 448/2001;

- ◆ 3,1 mgl relativi alle maggiorazioni sociali previsto dall'art. 1, legge n. 140/1985 e successive modificazioni e integrazioni;
- ◆ 960 mgl, si riferiscono alla rivalutazione delle pensioni ai sensi dell'art.69, commi 1 e 2 della legge 388/2000;
- ◆ 146 mgl, relativi all'onere per l'applicazione in misura intera della perequazione di cui all'art. 5 c. 6 della legge n. 127/2007, a favore dei pensionati;
- ◆ 3,3 mln riguardanti il riconoscimento della perequazione automatica ex art. 1 D.L. 65/2015 (sentenza C.C. 70/2015);
- ◆ 800,1 mgl, relativi alla prestazione aggiuntiva a favore dei titolari di pensione, così come stabilito dall'art. 5, comma 1, della legge n. 127/2007;
- ◆ 58 mln, riguardano le rate di pensione a seguito della totalizzazione dei periodi assicurativi di cui al D. Lgs. N. 42/2006.

La suindicata voce sconta le "Poste correttive e compensative di spese correnti", pari a 8,6 mln, riferite ai recuperi di prestazioni pensionistiche e temporanee.

Nei prospetti che seguono, si riportano, rispettivamente, i dati riguardanti il numero delle pensioni liquidate negli anni 2014 e 2015, il relativo onere complessivo e l'importo medio delle stesse unitamente ai dati relativi al numero delle pensioni esistenti alla fine degli anni 2014 e 2015, il relativo importo complessivo lordo e medio, suddivisi per categoria.

Pensioni liquidate negli anni 2014 e 2015

anno	categoria	numero	Importo annuo	importo medio annuo (in euro)
2014	Vecchiaia	28.342	62.504.653	2.205
	Invalità	429	1.814.890	4.231
	Superstiti	4.521	5.253.660	1.162
	Totale	33.292	69.573.203	2.090
2015	Vecchiaia	30.678	69.437.904	2.263
	Invalità	460	2.031.143	4.416
	Superstiti	4.811	5.716.931	1.188
	Totale	35.949	77.185.978	2.147

Gestione n. 8

2015

## Pensioni esistenti alla fine degli anni 2014 e 2015

anno	Categoria	numero	importo annuo	importo medio annuo (in euro)
2014	Vecchiaia	299.169	648.581.859	2.168
	Invalità	1.761	7.119.993	4.043
	Superstiti	30.147	31.014.007	1.029
	Totale	331.077	686.715.859	2.074
2015	Vecchiaia	324.667	735.840.632	2.266
	Invalità	1.949	8.264.371	4.240
	Superstiti	34.616	35.919.583	1.038
	Totale	361.232	780.024.585	2.159

Ammortamenti e svalutazioni 12,7 mln

l'assegnazione al fondo svalutazione crediti contributivi ammonta a 11,6 mln; quest'ultima si è resa necessaria, al fine di adeguare la consistenza del fondo svalutazione crediti contributivi mediante l'applicazione della percentuale pari al 10% dei crediti contributivi, come previsto dalla determinazione del Direttore Generale n. 84 del 15 giugno 2016;

l'assegnazione al fondo svalutazione crediti per prestazioni da recuperare è pari a 1,1 mln.

Oneri diversi di gestione: 50,7 mln

Oneri per il trasferimento allo Stato quantificati in 6,1 mln, rappresentano gli oneri per il trasferimento al bilancio dello Stato delle economie derivanti dalla riduzione degli stanziamenti relativi a spese di amministrazione della Gestione, determinati in seguito all'applicazione delle leggi di riduzione delle spese di funzionamento dell'Istituto;

spese di amministrazione per 29,4 mln rappresentano la quota parte delle spese di amministrazione complessive dell'Istituto attribuite alla Gestione in base ai criteri stabiliti dall'art. 57 del Regolamento per l'Amministrazione e la contabilità dell'INPS;

spese non classificabili in altre voci pari a 217 mgl che riguardano partite di natura non omogenea;

trasferimenti passivi, ammontano, complessivamente, a 14,9 mln e si riferiscono alle somme da trasferire allo Stato a favore degli Istituti di patronato e assistenza sociale.

2015

Gestione n. 8

Nella tabella seguente si riportano, disaggregati, i dati delle spese di amministrazione attribuite alla Gestione, rispettivamente per gli anni 2015 e 2014.

Aggregati	Anno 2014	Anno 2015
Spese per il personale	17.651.003,14	18.926.723,21
Spese per servizi svolti da altri enti:		
- Amministrazione postale	334.214,00	319.699,00
- Banche e uffici c/c postali	1.200.368,00	1.441.326,00
- Altri enti	2.710.135,30	1.917.829,32
Spese postali, telegrafiche e telefoniche	896.858,00	930.884,00
Illuminazione, forza motrice, riscaldamento, condizionamento, conduzione, pulizia, vigilanza, fitto locali, manutenzione e adattamento stabili strumentali	2.014.418,00	2.151.022,00
Spese per accertamenti sanitari	484,00	435,00
Spese legali	58.899,31	46.323,94
Spese per i servizi informatici e amm.to apparecchiature informatiche	4.107.298,00	3.426.696,00
Altre spese di cui spese per il servizio reso dagli agenti della riscossione per il recupero dei crediti contributivi	3.733.478,48	2.279.412,46
	1.485.433,00	708.586,00
<b>Totale</b>	<b>32.707.156,23</b>	<b>31.440.350,93</b>
<i>meno recuperi</i>	<i>-2.245.012,00</i>	<i>-1.622.938,00</i>
<i>meno residui insuss. passivi</i>	<i>-324.365,00</i>	<i>-393.499,00</i>
<b>Totale netto</b>	<b>30.137.779,23</b>	<b>29.423.913,93</b>

Gestione n. 8

2015

Proventi ed oneri finanziari: 489,9 mln

Altri proventi finanziari sono costituiti, in modo quasi esclusivo, dagli interessi attivi sul conto corrente con l'INPS il cui importo di 490,4 mln presenta una diminuzione di 405,4 mln circa rispetto al precedente esercizio. Tali proventi rappresentano la remunerazione delle disponibilità della Gestione utilizzate dall'INPS nelle forme di impiego previste dal "Regolamento per l'Amministrazione e la contabilità dell'INPS".

In particolare, le suddette disponibilità sono state anticipate alle gestioni deficitarie e remunerate al saggio dell'interesse legale ai sensi dell'art. 52 comma 1, lettera a) del citato regolamento. Tale saggio, come stabilito dal decreto del Ministro dell'Economia e delle Finanze del 11 dicembre 2014, è pari allo 0,5 % a decorrere dal 1° gennaio 2015.

Imposte dell'esercizio: 2,6 mln

Oneri tributari, riferiti all'imposta regionale sulle attività produttive e alle ritenute erariali sugli interessi dei conti correnti postali e dei prestiti e mutui concessi al personale dipendente.

Risultato di esercizio: 7.556,1 mln

L'esercizio in esame si chiude con un avanzo economico di 7.556,1 mln, con una diminuzione, rispetto all'esercizio precedente, di 90,1 mln circa.

2015

Gestione n. 8

Circa le principali voci dello stato patrimoniale si segnala quanto segue:

Principali voci attive

Immobilizzazioni: 497,6 mln

Immobilizzazioni materiali – l'importo di 545,2 mgl circa rappresenta la quota parte del valore degli immobili strumentali che, evidenziato nel bilancio dell'Istituto, viene attribuito alla Gestione ai sensi dell'art.68 del Regolamento per l'Amministrazione e la contabilità dell'INPS.

Immobilizzazioni finanziarie – ammontano a 497 mln e rappresentano la quota parte di pertinenza del Fondo impiegata negli investimenti unitari effettuati dall'Istituto e suddivisa nei termini disposti dall'articolo 53 c. 5 del Regolamento per l'Amministrazione e la contabilità dell'INPS.

Attivo circolante: 102.103,8 mln

Residui attivi - determinati in 1.560 mln, riguardano i crediti verso gli iscritti sia per le aliquote contributive dovute (1.730,3 mln), che per le prestazioni non dovute da recuperare (5 mln) rettificate dall'assegnazione ai relativi fondi di svalutazione, rispettivamente per 173 mln e 2,2 mln.

Disponibilità finanziarie – riferite al credito in conto corrente verso l'Inps, la cui consistenza di 100.543,8 mln mostra un aumento di 7.224,9 mln rispetto al 31 dicembre 2014.

Ratei e risconti: 1.679 mln

Ratei attivi – determinati in 1.679 mln, si riferiscono alla quota di contributi di competenza dell'esercizio in esame, ma in scadenza nel 2016.

Principali voci passive

Fondi per rischi ed oneri: 10,6 mln

La voce riguarda, esclusivamente, il Fondo di accantonamento della quota parte dei proventi trasferiti alla Gestione ai sensi dell'articolo 44, commi 2 e 3, della legge n. 289/2002, istituito al fine di finanziare le iniziative di formazione degli iscritti non pensionati della Gestione stessa.

Debiti per obbligazioni: 20,4 mln

Debiti verso gli iscritti, soci e terzi per prestazioni dovute (all.1) – ammontano a 5,4 mln e riguardano principalmente le spese per prestazioni istituzionali dovute per pensioni e, in minima parte, alle altre spese per prestazioni temporanee (indennità di maternità, indennità di malattia e assegni al nucleo familiare).

Gestione n. 8

2015

Debiti verso lo Stato ed altri soggetti pubblici - ammontano a 14,9 mln e si riferiscono ai debiti per contribuzioni dovute agli Istituti di patronato e di assistenza sociale.

Ratei e risconti: 17,2 mln

Ratei passivi - determinati, complessivamente, in 17,2 mln (all. 5, col. 3) riguardano sia l'onere per rate di pensioni (8,8 mln) che quello per prestazioni temporanee (8,44 mln) relative a domande giacenti al 31 dicembre 2015, la cui manifestazione finanziaria si avrà nell'esercizio successivo.

Patrimonio netto alla fine dell'anno - per effetto del favorevole risultato di esercizio l'avanzo patrimoniale passa da 96.676 mln alla data del 31 dicembre 2014 a 104.232 mln al 31 dicembre 2015.

IL DIRETTORE CENTRALE  
FINANZE E SERVIZI FISCALI



IL DIRETTORE GENERALE



INPS - UFF. OO.CC. - Pervenuto il 29 LUG. 2016



2015

Gestione n. 8

## BILANCIO CONSUNTIVO

GESTIONE PER LA TUTELA PREVIDENZIALE DEI SOGGETTI CHE ESERCITANO PER PROFESSIONE  
ABITUALE, ANCORCHÉ NON ESCLUSIVA, ATTIVITÀ DI LAVORO AUTONOMO (ART. 2, COMMA 26, LEGGE N.  
335/95)

SITUAZIONE PATRIMONIALE AL 31 DICEMBRE 2015

ATTIVO				
Codice Conto	Denominazione conto	Consistenza al 31/12/2015	Consistenza al 31/12/2014	Variazioni
<b>B</b>	<b>IMMOBILIZZAZIONI</b>			
II	Immobilizzazioni Materiali			
1	Terreni e fabbricati			
	Quota di partecipazione all'acquisizione di immobili strumentali adibiti ad uffici	545.253,76	522.643,02	22.610,74
	<b>TOTALE</b>	<b>545.253,76</b>	<b>522.643,02</b>	<b>22.610,74</b>
III	Immobilizzazioni Finanziarie			
4	Crediti finanziari diversi			
	Quota di partecipazione agli invest. patr. unitari	497.036.100,23	483.225.095,99	13.811.004,24
	<b>TOTALE</b>	<b>497.036.100,23</b>	<b>483.225.095,99</b>	<b>13.811.004,24</b>
	<b>TOTALE IMMOBILIZZAZIONI</b>	<b>497.581.353,99</b>	<b>483.747.739,01</b>	<b>13.833.614,98</b>
<b>C</b>	<b>ATTIVO CIRCOLANTE</b>			
II	Residui attivi			
2	Crediti verso iscritti, soci e terzi			
	Crediti per aliquote contributive a carico dei datori di lavoro e/o degli iscritti	1.730.306.622,23	1.614.327.160,71	115.979.461,52
	Crediti per poste correttive e compensative di spese correnti	5.041.079,14	2.775.596,11	2.265.483,03
	Fondo svalutazione crediti contributivi	-173.030.662,22	-161.432.716,07	-11.597.946,15
	Fondo svalutazione crediti per prestazioni da recuperare	-2.268.485,61	-1.249.018,25	-1.019.467,36
	<b>TOTALE</b>	<b>1.560.048.553,54</b>	<b>1.454.421.022,50</b>	<b>105.627.531,04</b>
IV	Disponibilità liquide			
3	Denaro e valori in cassa			
	Rapporti di c/c tra le gestioni e la gestione per la produzione dei servizi	100.543.798.326,09	93.318.857.615,98	7.224.940.710,11
	<b>TOTALE</b>	<b>100.543.798.326,09</b>	<b>93.318.857.615,98</b>	<b>7.224.940.710,11</b>
	<b>TOTALE ATTIVO CIRCOLANTE</b>	<b>102.103.846.879,63</b>	<b>94.773.278.638,48</b>	<b>7.330.568.241,15</b>
<b>D</b>	<b>RATEI E RISCONTI</b>			
I	Ratei e Risconti			
1	Ratei attivi			
	Ratei attivi	1.679.000.000,00	1.467.000.000,00	212.000.000,00
	<b>TOTALE</b>	<b>1.679.000.000,00</b>	<b>1.467.000.000,00</b>	<b>212.000.000,00</b>
	<b>TOTALE RATEI E RISCONTI</b>	<b>1.679.000.000,00</b>	<b>1.467.000.000,00</b>	<b>212.000.000,00</b>
	<b>TOTALE ATTIVO</b>	<b>104.280.428.233,62</b>	<b>96.724.026.377,49</b>	<b>7.556.401.856,13</b>

Gestione n. 8

2015

PASSIVO				
Codice Conto	Denominazione conto	Consistenza al 31/12/2015	Consistenza al 31/12/2014	Variazioni
<b>A</b>	<b>PATRIMONIO NETTO</b>			
VIII	Avanzi (Disavanzi) economici portati a nuovo			
1	Avanzi (Disavanzi) economici portati a nuovo			
	Avanzi esercizi precedenti	96.676.165.710,05	89.029.915.041,74	7.646.250.668,31
	<b>TOTALE</b>	<b>96.676.165.710,05</b>	<b>89.029.915.041,74</b>	<b>7.646.250.668,31</b>
IX	Avanzo (Disavanzo) economico d'esercizio			
1	Avanzo (Disavanzo) economico d'esercizio			
	Avanzo di esercizio	7.556.079.064,06	7.646.250.668,31	-90.171.604,25
	<b>TOTALE</b>	<b>7.556.079.064,06</b>	<b>7.646.250.668,31</b>	<b>-90.171.604,25</b>
	<b>TOTALE PATRIMONIO NETTO</b>	<b>104.232.244.774,11</b>	<b>96.676.165.710,05</b>	<b>7.556.079.064,06</b>
<b>C</b>	<b>FONDI PER RISCHI ED ONERI</b>			
I	Fondi per Rischi ed oneri			
3	per altri rischi e oneri futuri			
	Fondo di accantonamento della quota parte dei proventi - Art. 44, c. 2 e 3, Legge 289/2002 Art.44, c. 6, Legge 289/2002	10.562.154,97	10.562.154,97	0,00
	<b>TOTALE</b>	<b>10.562.154,97</b>	<b>10.562.154,97</b>	<b>0,00</b>
	<b>TOTALE FONDI PER RISCHI ED ONERI</b>	<b>10.562.154,97</b>	<b>10.562.154,97</b>	<b>0,00</b>
<b>E</b>	<b>DEBITI</b>			
I	Debiti			
10	Debiti verso iscritti, soci e terzi per prestazioni dovute			
	Debiti per le spese per prestazioni istituzionali	5.442.907,14	5.470.693,83	-27.786,69
11	Debiti verso lo Stato ed altri soggetti pubblici			
	Debiti per trasferimenti passivi allo Stato e ad altri soggetti pubblici	14.938.397,40	14.917.818,64	20.578,76
12	Debiti diversi			
	Rapporti di c/c tra le gestioni e la gestione per la produzione dei servizi	0,00	0,00	0,00
	<b>TOTALE</b>	<b>20.381.304,54</b>	<b>20.388.512,47</b>	<b>-7.207,93</b>
	<b>TOTALE DEBITI</b>	<b>20.381.304,54</b>	<b>20.388.512,47</b>	<b>-7.207,93</b>
<b>F</b>	<b>RATEI E RISCONTI</b>			
I	Ratei e Risconti			
1	Ratei passivi			
	Ratei passivi	17.240.000,00	16.910.000,00	330.000,00
	<b>TOTALE</b>	<b>17.240.000,00</b>	<b>16.910.000,00</b>	<b>330.000,00</b>
	<b>TOTALE RATEI E RISCONTI</b>	<b>17.240.000,00</b>	<b>16.910.000,00</b>	<b>330.000,00</b>
	<b>TOTALE PASSIVO</b>	<b>104.280.428.233,62</b>	<b>96.724.026.377,49</b>	<b>7.556.401.856,13</b>

IL PRESIDENTE

TITO MICHELE BOERI

2015

Gestione n. 8

**GESTIONE PER LA TUTELA PREVIDENZIALE DEI SOGGETTI CHE ESERCITANO PER PROFESSIONE  
ABITUALE, ANCORCHÉ NON ESCLUSIVA, ATTIVITÀ DI LAVORO AUTONOMO (ART. 2, COMMA 26, LEGGE N.  
335/95)**

**CONTO ECONOMICO DELL'ANNO 2015**

Codice Conto	Denominazione conto	Consuntivo 2015	Consuntivo 2014	Variazioni
<b>A</b>	<b>VALORE DELLA PRODUZIONE</b>			
A. 01	PROVENTI E CORRISPETTIVI PER LA PRODUZIONE DELLE PRESTAZIONI E/O SERVIZI			
	ENTRATE ACCERTATE NELL'ESERCIZIO			
	Aliquote contributive a carico dei datori di lavoro e/o degli iscritti	7.785.803.172,17	7.554.379.724,90	231.423.447,27
	Poste correttive e compensative di entrate correnti per proventi e corrispettivi derivanti dalla vendita di beni e/o prestazione di servizi	-163.098.193,82	-215.053.409,87	51.955.216,05
	Quote di partecipazione degli iscritti all'onere di specifiche gestioni	14.317.403,76	14.468.498,03	-151.094,27
	RETTIFICA DELLE ENTRATE ACCERTATE NELL'ESERCIZIO CON I MOVIMENTI DEI RATEI E DEI RISCOINTI			
	Contributi a carico dei datori di lavoro e/o degli iscritti (Ratei attivi finali)	1.679.000.000,00	1.467.000.000,00	212.000.000,00
	Contributi a carico dei datori di lavoro e/o degli iscritti (Ratei attivi iniziali)	-1.467.000.000,00	-1.366.000.000,00	-101.000.000,00
	<b>TOTALE PROVENTI E CORRISPETTIVI PER LA PRODUZIONE DELLE PRESTAZIONI E/O SERVIZI</b>	<b>7.849.022.382,11</b>	<b>7.454.794.813,06</b>	<b>394.227.569,05</b>
A. 05	ALTRI RICAVI E PROVENTI			
	ENTRATE ACCERTATE NELL'ESERCIZIO			
	Entrate non classificabili in altre voci	11.128.891,87	8.330.110,41	2.798.781,46
	Trasferimenti da GIAS	25.363.000,00	25.363.000,00	0,00
	Valori di copertura di periodi assicurativi	1.061.040,00	1.211.058,00	-150.018,00
	<b>TOTALE ALTRI RICAVI E PROVENTI</b>	<b>37.552.931,87</b>	<b>34.904.168,41</b>	<b>2.648.763,46</b>
	<b>TOTALE VALORE DELLA PRODUZIONE</b>	<b>7.886.575.313,98</b>	<b>7.489.698.981,47</b>	<b>396.876.332,51</b>
<b>B</b>	<b>COSTO DELLA PRODUZIONE</b>			
B. 06	COSTI PER ACQUISTO MATERIE PRIME, SUSSIDIARIE, CONSUMO E MERCI			
B. 06 A	PRESTAZIONI ISTITUZIONALI			
	SPESE IMPEGNATE NELL'ESERCIZIO			
	Oneri prestazioni economiche e accessorie connessi alla prevenzione e cura invalidità	-46.486,91	-18.128,47	-28.358,44
	Poste correttive e compensative di spese correnti per prestazioni istituzionali	8.625.292,77	5.627.965,61	2.997.327,16
	Spese per prestazioni	-762.725.578,24	-678.308.537,94	-84.417.040,30
	RETTIFICA DELLE SPESE IMPEGNATE NELL'ESERCIZIO CON I MOVIMENTI DEI RATEI, DEI RISCOINTI E DELLE RIMANENZE			
	Spese per prestazioni istituzionali (Ratei passivi finali)	-17.240.000,00	-16.910.000,00	-330.000,00
	Spese per prestazioni istituzionali (Ratei passivi iniziali)	16.910.000,00	18.260.000,00	-1.350.000,00
	<b>TOTALE COSTI PER ACQUISTO MATERIE PRIME, SUSSIDIARIE, CONSUMO E MERCI</b>	<b>-754.476.772,38</b>	<b>-671.348.700,80</b>	<b>-83.128.071,58</b>
B. 10	AMMORTAMENTI E SVALUTAZIONI			
B. 10 D	SVALUTAZIONE DEI CREDITI COMPRESI NELL'ATTIVO CIRCOLANTE			

Gestione n. 8

2015

	ASSEGNAZIONI A FONDI E ACCANTONAMENTI VARI			
	Svalutazione crediti contributivi	-11.597.946,15	-13.265.647,86	1.667.701,71
	Svalutazione crediti per prestazioni da recuperare	-1.176.936,97	-310.509,17	-866.427,80
	<b>TOTALE AMMORTAMENTI E SVALUTAZIONI</b>	<b>-12.774.883,12</b>	<b>-13.576.157,03</b>	<b>801.273,91</b>
B. 14	ONERI DIVERSI DI GESTIONE			
	SPESE IMPEGNATE NELL'ESERCIZIO			
	Oneri per il trasferimento allo Stato delle economie derivanti dalla riduzione degli stanziamenti relativi a spese di amministrazione	-6.109.481,80	-4.944.117,09	-1.165.364,71
	Spese di amministrazione	-29.423.913,93	-30.137.779,23	713.865,30
	Spese non classificabili in altre voci	-217.264,00	-140.962,62	-76.301,38
	Trasferimenti passivi	-14.938.397,40	-14.917.818,64	-20.578,76
	<b>TOTALE ONERI DIVERSI DI GESTIONE</b>	<b>-50.689.057,13</b>	<b>-50.140.677,58</b>	<b>-548.379,55</b>
	<b>TOTALE COSTO DELLA PRODUZIONE</b>	<b>-817.940.712,63</b>	<b>-735.065.535,41</b>	<b>-82.875.177,22</b>
	<b>DIFFERENZA TRA VALORI E COSTI DELLA PRODUZIONE (A) + (-B)</b>	<b>7.068.634.601,35</b>	<b>6.754.633.446,06</b>	<b>314.001.155,29</b>
<b>C</b>	<b>PROVENTI E ONERI FINANZIARI</b>			
C. 16	ALTRI PROVENTI FINANZIARI			
	ENTRATE ACCERTATE NELL'ESERCIZIO			
	Interessi sui c/c con INPS per anticipazioni alle gestioni deficitarie	480.902.133,00	885.082.468,99	-404.180.335,99
	Interessi sulle disponibilità nei c/c bancari	940.623,00	1.657.714,08	-717.091,08
	Redditi degli investimenti patrimoniali	7.990.554,00	8.323.468,00	-332.914,00
	Redditi e proventi patrimoniali	614.058,67	729.489,05	-115.430,38
	<b>TOTALE ALTRI PROVENTI FINANZIARI</b>	<b>490.447.368,67</b>	<b>895.793.140,12</b>	<b>-405.345.771,45</b>
C. 17	INTERESSI PASSIVI ED ALTRI ONERI FINANZIARI			
	SPESE IMPEGNATE NELL'ESERCIZIO			
	Oneri finanziari	-483.822,54	-698.095,99	214.273,45
	<b>TOTALE INTERESSI PASSIVI ED ALTRI ONERI FINANZIARI</b>	<b>-483.822,54</b>	<b>-698.095,99</b>	<b>214.273,45</b>
	<b>TOTALE PROVENTI E ONERI FINANZIARI</b>	<b>489.963.546,13</b>	<b>895.095.044,13</b>	<b>-405.131.498,00</b>
<b>E</b>	<b>PROVENTI E ONERI STRAORDINARI</b>			
E. 22	SOPRAVVENIENZE ATTIVE ED INSUSSISTENZE DEL PASSIVO DERIVANTI DALLA GESTIONE DEI RESIDUI			
	SOPRAVVENIENZE ATTIVE ED INSUSSISTENZE DEL PASSIVO DERIVANTI DALLA GESTIONE DEI RESIDUI			
	Eliminazione residui passivi	89.758,32	0,00	89.758,32
	<b>TOTALE SOPRAVVENIENZE ATTIVE ED INSUSSISTENZE DEL PASSIVO DERIVANTI DALLA GESTIONE DEI RESIDUI</b>	<b>89.758,32</b>	<b>0,00</b>	<b>89.758,32</b>
E. 23	SOPRAVVENIENZE PASSIVE ED INSUSSISTENZE DELL'ATTIVO DERIVANTI DALLA GESTIONE DEI RESIDUI			
	SOPRAVVENIENZE PASSIVE ED INSUSSISTENZE DELL'ATTIVO DERIVANTI DALLA GESTIONE DEI RESIDUI			
	Eliminazione residui attivi	-157.469,61	-109.151,52	-48.318,09
	Prelievo dal Fondo svalutazione crediti per prestazioni da recuperare	157.469,61	109.151,52	48.318,09
	<b>TOTALE SOPRAVVENIENZE PASSIVE ED INSUSSISTENZE DELL'ATTIVO DERIVANTI DALLA GESTIONE DEI RESIDUI</b>	<b>0,00</b>	<b>0,00</b>	<b>0,00</b>
	<b>TOTALE PROVENTI E ONERI STRAORDINARI</b>	<b>89.758,32</b>	<b>0,00</b>	<b>89.758,32</b>

2015

Gestione n. 8

	<b>RISULTATO PRIMA DELLE IMPOSTE (A) + (-B) + (-C) + (-D) + (E)</b>	<b>7.558.687.905,8</b>	<b>7.649.728.490,19</b>	<b>-91.040.584,39</b>
<b>F</b>	<b>IMPOSTE DELL'ESERCIZIO</b>			
F. 01	IMPOSTE DELL'ESERCIZIO			
	SPESE IMPEGNATE NELL'ESERCIZIO			
	IRPEG su operazioni commerciali ed altri oneri tributari	-2.608.841,74	-3.477.821,88	868.980,14
	<b>TOTALE IMPOSTE DELL'ESERCIZIO</b>	<b>-2.608.841,74</b>	<b>-3.477.821,88</b>	<b>868.980,14</b>
	<b>TOTALE IMPOSTE DELL'ESERCIZIO</b>	<b>-2.608.841,74</b>	<b>-3.477.821,88</b>	<b>868.980,14</b>
	<b>AVANZO ECONOMICO / DISAVANZO ECONOMICO</b>	<b>7.556.079.064,06</b>	<b>7.646.250.668,31</b>	<b>-90.171.604,25</b>

Gestione n. 8

2015

## ALLEGATI

Allegato 1

## DEBITI PER PRESTAZIONI ISTITUZIONALI

DESCRIZIONE	CONSISTENZA al 31/12/2015	CONSISTENZA al 31/12/2014	VARIAZIONI
PENSIONI E RELATIVI TRATTAMENTI PER CARICHI FAMILIARI	5.012.146,59	4.986.022,93	26.123,66
PRESTAZIONI DIVERSE A CARICO DI FONDI O GESTIONI PENSIONISTICHE (LIQUIDAZIONE IN CAPITALE, INDENNITÀ, ASSEGNI E LIQUIDAZIONI VARIE)	151,45	104,81	46,64
PRESTAZIONI ECONOMICHE EROGATE DIRETTAMENTE AI LAVORATORI O RIMBORSATE DIRETTAMENTE ALLE AZIENDE (INTEGRAZIONI SALARIALI, ASSEGNI FAMILIARI E RELATIVE MAGGIORAZIONI, ASSEGNI PER CONGEDI MATRIMONIALI, INDENNITÀ DI MALATTIA E MATERNITÀ, INDENNITÀ ALLE LAVORATRICI MADRI EX ART. 8, LEGGE N. 903/77, INDENNITÀ DI ANZIANITÀ EX ART. 2, LEGGE N. 484/82, RETRIBUZIONI A DONATORI DI SANGUE)	430.609,10	484.566,09	- 53.956,99
<b>TOTALE ALLEGATO 1</b>	<b>5.442.907,14</b>	<b>5.470.693,83</b>	<b>- 27.786,69</b>

2015

Gestione n. 8

Allegato 2

## CONTRIBUTO A CARICO DEGLI ISCRITTI

DESCRIZIONE	CONSUNTIVO 2015				CONSUNTIVO 2014	VARIAZIONI
	ACCERTATI NEL 2015	Rateo al 31.12.2014	Rateo al 31.12.2015	DATO ECONOMICO		
CONTR.AGG. ART. 59,C.16,L.449/97 E ART 7, DEC. 12 LUGLIO 2007	127.145.722,11	14.000.000,00	16.000.000,00	129.145.722,11	127.057.983,55	2.087.738,56
CONTRIB.A PERCENTUALE ART. 2,COMMA 26,L.335/95	7.658.657.450,06	1.453.000.000,00	1.663.000.000,00	7.868.657.450,06	7.528.321.741,35	340.335.708,71
<b>TOTALE ALLEGATO 2</b>	<b>7.785.803.172,17</b>	<b>1.467.000.000,00</b>	<b>1.679.000.000,00</b>	<b>7.997.803.172,17</b>	<b>7.655.379.724,90</b>	<b>342.423.447,27</b>

Gestione n. 8

2015

Allegato 3

## QUOTE DI PARTECIPAZIONE DEGLI ISCRITTI

DESCRIZIONE	CONSUNTIVO 2015				CONSUNTIVO 2014	VARIAZIONI
	Somme da Impegnare	Rateo al 31.12.2014	Rateo al 31.12.2015	Dato Economico		
CONTRIBUTI PER LA PROSECUZIONE VOLONTARIA	1.317.893,69	0,00	0,00	1.317.893,69	1.232.774,95	85.118,74
CONTRIBUTO DI SOLIDARIETÀ ART.1 C. 486 L.147/2013	268.055,98	0,00	0,00	268.055,98	184.813,08	83.242,90
PROVENTI DERIVANTI DAL DIVIETO DI CUMULO TRA PENSIONE ED ALTRI REDDITI	698.606,26	0,00	0,00	698.606,26	877.950,68	-179.344,42
RISERVE E VALORI CAPITALI DI RISCATTO VERSATI DAGLI ISCRITTI	8.948.707,55	0,00	0,00	8.948.707,55	9.357.934,28	-409.226,73
VALORI DI RISCATTO DIVERSI PER PERIODI SCOPERTI DI ASSICURAZIONE	3.084.140,28	0,00	0,00	3.084.140,28	2.815.025,04	269.115,24
<b>TOTALE ALLEGATO 3</b>	<b>14.317.403,76</b>	<b>0,00</b>	<b>0,00</b>	<b>14.317.403,76</b>	<b>14.468.498,03</b>	<b>-151.094,27</b>



2015

Gestione n. 8

Allegato 4

**TRASFERIMENTI DALLA GESTIONE PER GLI INTERVENTI ASSISTENZIALI E DI SOSTEGNO ALLE GESTIONI PREVIDENZIALI**

DESCRIZIONE	CONSUNTIVO 2015	CONSUNTIVO 2014	VARIAZIONI
COPERTURA DEL MANCATO GETTITO CONTRIBUTIVO DERIVANTE DAGLI INTERVENTI E MISURE AGEVOLATIVE IN MATERIA DI RISCATTO DEL CORSO DI LAUREA E PER LA TOTALIZZAZIONE DEI PERIODI CONTRIBUTI AI FINI PENSIONISTICI DI CUI ALL'ART. 5, COMMA 8 DEL D.L. N. 81/2007 CONVERTITO NELLA LEGGE N. 127/2007	1.061.040,00	1.211.058,00	-150.018,00
Copertura del mancato gettito contributivo derivante dall'abrogazione da parte dell'art. 1 c. 39 della L. 220/2010 dell'incremento dell'aliquota contributiva previsto dall'art. 1 c. 10 L. 247/2007	25.363.000,00	25.363.000,00	0,00
<b>TOTALE ALLEGATO 4</b>	<b>26.424.040,00</b>	<b>26.574.058,00</b>	<b>-150.018,00</b>

Gestione n. 8

2015

Allegato 5

## SPESE PER PRESTAZIONI ISTITUZIONALI

DESCRIZIONE	CONSUNTIVO 2015				CONSUNTIVO 2014	VARIAZIONI
	IMPEGNATE NEL 2015	Rateo al 31.12.2014	Rateo al 31.12.2015	DATO ECONOMICO		
RATE DI PENSIONE	718.459.811,61	7.500.000,00	8.800.000,00	719.759.811,61	630.528.804,51	89.231.007,10
PREST ANF E MATERNITA' ART.59.C. 16.L.449/97 PIU DEG. OSP. E MALATTIA	44.265.766,63	9.410.000,00	8.440.000,00	43.295.766,63	46.429.733,43	-3.133.966,80
ONERE: PREVENZIONE E CURA INVALIDITA'	46.486,91	0,00	0,00	46.486,91	18.128,47	28.358,44
<b>TOTALE A CARICO DELLA GESTIONE (A)</b>	<b>762.772.065,15</b>	<b>16.910.000,00</b>	<b>17.240.000,00</b>	<b>763.102.065,15</b>	<b>676.976.666,41</b>	<b>86.125.398,74</b>
<b>- QUOTE A CARICO DELLA GIAS:</b>						
CUMULO PENSIONE EX LEGGE N. 228/2012 C 235-249	3.983.530,00	0,00	0,00	3.983.530,00	3.386.000,00	597.530,00
IMPORTO AGGIUNTIVO - ART.70, C.7, L 388/2000	91.262,48	0,00	0,00	91.262,48	113.193,34	-21.930,86
MAGG. PENSIONE EX COMBATTENTI, ART.6, L.140/85 E L.544/88	6.283,67	0,00	0,00	6.283,67	5.409,43	874,24
MAGG. SOCIALE TRATT. MINIMO, ART. 38, LETT.A) L.488/2001	2.207,01	0,00	0,00	2.207,01	16.757,56	-14.550,55
MAGG. SOCIALI - ART.1 L.140/1985 E SUCC. PROROGHE	3.116,20	0,00	0,00	3.116,20	22.388,52	-19.272,32
MODIFICA PEREQUAZIONE AUTOMATICA,ART.69, C.1, LEGGE N.388/2000	960.000,00	0,00	0,00	960.000,00	960.000,00	0,00
ONERE PER L'APPLICAZIONE IN MISURA INTERA DELLA PEREQUAZIONE (ART. 5, CO. 6, L. 127/2007)	146.179,00	0,00	0,00	146.179,00	146.179,00	0,00
RICONOSCIMENTO PEREQUAZIONE ART.1 D.L. 65/2015 (SENTENZA C.C. 70/2015)	3.346.597,05	0,00	0,00	3.346.597,05	0,00	3.346.597,05
SOMMA AGGIUNTIVA ART.5 C.1-4 L. N. 127/2007	800.966,13	0,00	0,00	800.966,13	849.125,53	-48.159,40
TOTALIZZAZIONE PERIODI ASSICURATIVI - D. LGS. 42/2006	58.019.137,25	0,00	0,00	58.019.137,25	47.005.667,68	11.013.469,57
<b>TOTALE A CARICO GIAS (B)</b>	<b>67.359.278,79</b>	<b>0,00</b>	<b>0,00</b>	<b>67.359.278,79</b>	<b>52.504.721,06</b>	<b>14.854.557,73</b>
<b>SPESE PER PRESTAZIONI ISTITUZIONALI (A+B)</b>	<b>830.131.343,94</b>	<b>16.910.000,00</b>	<b>17.240.000,00</b>	<b>830.461.343,94</b>	<b>729.481.387,47</b>	<b>100.979.956,47</b>



Rendiconto 2015

9. FONDO PER LA PREVIDENZA DEGLI ADDETTI ALLE ABOLITE IMPOSTE DI CONSUMO



## RENDICONTO 2015

# 9. FONDO PER LA PREVIDENZA DEGLI ADDETTI ALLE ABOLITE IMPOSTE DI CONSUMO

### RELAZIONE DEL DIRETTORE GENERALE

- Sintesi della situazione economica e patrimoniale

### BILANCIO CONSUNTIVO

- Situazione patrimoniale al 31 dicembre 2015
- Conto economico

### ALLEGATI

- Contributi a carico dei datori di lavoro e degli iscritti
- Entrate non classificabili in altre voci
- Spese per prestazioni istituzionali
- Trasferimenti passivi
- Ratei passivi

Gestione n. 9

2015

## RELAZIONE DEL DIRETTORE GENERALE

Il bilancio consuntivo dell'anno 2015 del Fondo per la previdenza degli addetti alle abolite imposte di consumo, composto dallo stato patrimoniale e dal conto economico, evidenzia entrate per 1,150 mln e uscite per 145,228 mln. Il saldo fra le due voci, pari a 144,078 mln, viene posto a carico dello Stato ai sensi dell'art. 17 del D.P.R. n. 649/1972, nella forma di trasferimento da parte della Gestione degli interventi assistenziali e di sostegno alle gestioni previdenziali, al fine di assicurare l'equilibrio della gestione.

Il Fondo Dazieri è un Fondo speciale al quale è iscritto il personale proveniente dalle ex Imposte di Consumo, abolite dal 1° gennaio 1973, ai sensi dell'art. 90 del D.P.R. 26/10/1972, n. 633. Fino al 31 dicembre 1972 i Comuni provvedevano alla riscossione delle imposte di consumo direttamente, in economia (nomina comunale) oppure mediante contratti di appalto e di gestione stipulati con ditte private (nomina privata) o tramite l'INGIC - Istituto nazionale per la Gestione delle Imposte di Consumo.

Il Fondo provvede all'erogazione del trattamento di fine rapporto al personale proveniente dalle abolite Imposte di consumo su concessione del Ministero delle Attività Produttive.

Il T.F.R., le cui operazioni di calcolo sono svolte attraverso una procedura automatizzata, risulta in parte finanziato da contributi straordinari provenienti da uno speciale fondo integrativo dell'INPS e in parte da polizze in tariffa di tipo misto gestite dalla Consap.

La Consap S.p.A. gestisce il Fondo, per conto dell'Istituto Nazionale della Previdenza Sociale, effettuando la liquidazione delle prestazioni di capitale spettante agli iscritti, per cessazione del rapporto di lavoro, la liquidazione del Premio di Fedeltà di cui all'art. 2 della legge 14/2/1963 n.156 nonché l'erogazione delle anticipazioni sul T.F.R. ai sensi dell'art.1 della legge 297/82.

Le somme occorrenti per l'erogazione delle suddette prestazioni provengono dalle polizze di assicurazioni miste sulla vita a capitalizzazione finanziaria nonché dal Fondo di Integrazione di

2015

Gestione n. 9

cui all'art. 34 del Regolamento approvato con R.D.1863/39, gestito dall'Inps, che interviene economicamente fino alla concorrenza del trattamento dovuto per legge ad ogni singolo iscritto.

Per una visione immediata dell'andamento del fondo, nella tabella che segue vengono riportate le risultanze sintetiche dell'ultimo quinquennio.

Anno	Al netto del contributo dello Stato	Contributo dello Stato	Totale	Uscite
2011	2	170	172	172
2012	1	158	159	159
2013	2	155	157	157
2014	1	150	151	151
2015	1	144	145	145

Nel rinviare all'allegato A della relazione del bilancio generale il commento concernente l'evoluzione normativa che ha caratterizzato la gestione nell'esercizio 2015, nella tabella che segue si riportano, in forma aggregata, i dati espressi in migliaia di euro relativi al valore della produzione, costo della produzione, proventi ed oneri finanziari, risultato d'esercizio accertati per il 2015, raffrontati con i corrispondenti dati accertati per il 2014.

Gestione n. 9

2015

## FONDO PER LA PREVIDENZA DEGLI ADDETTI ALLE ABOLITE IMPOSTE DI CONSUMO

SINTESI DELLA SITUAZIONE ECONOMICA E PATRIMONIALE  
(dati in migliaia)

DENOMINAZIONE CONTO	CONSUNTIVO	CONSUNTIVO	VARIAZIONI
	2015	2014	
<b>AVANZO/DISAVANZO PATRIMONIALE NETTO ALL'INIZIO DELL'ESERCIZIO:</b>			
Riserve Legali	0	0	0
Avanzo/Disavanzo	0	0	0
<b>Totale</b>	<b>0</b>	<b>0</b>	<b>0</b>
<b>VALORE DELLA PRODUZIONE</b>			
PROVENTI E CORRISPETTIVI PER LA PRODUZIONE DELLE PRESTAZIONI E/O SERVIZI			
Aliquote contributive a carico dei datori di lavoro e/o degli iscritti	40	373	-333
Poste correttive e compensative di entrate correnti per proventi e corrispettivi derivanti dalla vendita di beni e/o prestazione di servizi	0	0	0
Quote di partecipazione degli iscritti all'onere di specifiche gestioni	10	0	10
<b>TOTALE PROVENTI E CORRISPETTIVI PER LA PRODUZIONE DELLE PRESTAZIONI E/O SERVIZI</b>	<b>50</b>	<b>373</b>	<b>-323</b>
ALTRI RICAVI E PROVENTI			
Altre Entrate	13	13	0
Trasferimenti da altre gestioni dell'I.N.P.S.	144.106	149.514	-5.408
Trasferimenti da GIAS	1	1	0
<b>TOTALE ALTRI RICAVI E PROVENTI</b>	<b>144.120</b>	<b>149.528</b>	<b>-5.408</b>
<b>TOTALE VALORE DELLA PRODUZIONE</b>	<b>144.170</b>	<b>149.901</b>	<b>-5.731</b>
<b>COSTO DELLA PRODUZIONE</b>			
COSTI PER ACQUISTO MATERIE PRIME, SUSSIDIARIE, CONSUMO E MERCÌ			
Poste correttive e compensative di spese correnti per prestazioni istituzionali	616	826	-210
Spese per prestazioni	-143.945	-148.861	4.916
<b>TOTALE COSTI PER ACQUISTO MATERIE PRIME, SUSSIDIARIE, CONSUMO E MERCÌ</b>	<b>-143.329</b>	<b>-148.035</b>	<b>4.706</b>
AMMORTAMENTI E SVALUTAZIONI	0	-51	51
ONERI DIVERSI DI GESTIONE			
Contributo di solidarietà - Art. 25 L. 41/1986	-1	-2	1
Oneri per il trasferimento allo Stato delle economie derivanti dalla riduzione degli stanziamenti relativi a spese di amministrazione	-146	-140	-6
Spese di amministrazione	-695	-841	146
Spese non classificabili in altre voci	-6	-4	-2
Trasferimenti passivi	-13	-33	20
Valori di copertura di periodi assicurativi	-38	-11	-27
Trasferimenti passivi (Ratei passivi finali)	-3	-3	0
Trasferimenti passivi (Ratei passivi iniziali)	3	2	1
<b>TOTALE ONERI DIVERSI DI GESTIONE</b>	<b>-899</b>	<b>-1.032</b>	<b>133</b>
<b>TOTALE COSTO DELLA PRODUZIONE</b>	<b>-144.228</b>	<b>-149.118</b>	<b>4.890</b>
<b>DIFFERENZA TRA VALORI E COSTI DELLA PRODUZIONE (A) + (-B)</b>	<b>-59</b>	<b>784</b>	<b>-843</b>
<b>PROVENTI ED ONERI FINANZIARI</b>			
Interessi passivi ed altri oneri finanziari	-360	-766	405

2015

Gestione n. 9

Altri redditi e proventi patrimoniali	0	0	0
<b>PROVENTI ED ONERI FINANZIARI</b>	<b>-360</b>	<b>-766</b>	<b>406</b>
<b>RETTIFICHE DI VALORE DI ATTIVITA' FINANZIARIE</b>	<b>0</b>	<b>0</b>	<b>0</b>
PROVENTI ED ONERI STRAORDINARI	437	0	437
<b>RISULTATO D'ESERCIZIO PRIMA DELLE IMPOSTE</b>	<b>18</b>	<b>18</b>	<b>-1</b>
IMPOSTE DELL'ESERCIZIO	-18	-18	1
<b>RISULTATO D'ESERCIZIO</b>	<b>0</b>	<b>0</b>	<b>0</b>
<b>AVANZO/DISAVANZO PATRIMONIALE NETTO AL TERMINE DELL'ESERCIZIO:</b>			
Riserve Legali	0	0	0
Avanzo/Disavanzo	0	0	0
<b>Totale</b>	<b>0</b>	<b>0</b>	<b>0</b>

\*Eventuali discordanze nelle somme algebriche sono dovute ad arrotondamenti all'unità di mln e di mgl.



Gestione n. 9

2015

Valore della produzione 144,170 mln

Proventi e corrispettivi per la produzione delle prestazioni e/o servizi – le aliquote contributive a carico dei datori di lavoro sono state determinate in 40 mgl, importo che comprende sia i contributi per il trattamento di pensione che quelli per il trattamento di fine rapporto (allegato n.1), nel complesso in diminuzione 323 mgl rispetto al consuntivo 2014.

Altri ricavi e proventi, sono riconducibili a:

Trasferimenti da altre Gestioni pensionistiche 144,106

Trasferimento da parte della Gestione degli interventi assistenziali e di sostegno alle gestioni previdenziali, determinato in 144,078 mln, in diminuzione rispetto al consuntivo dell'anno precedente di 5,409 mln. Il trasferimento rappresenta la copertura del disavanzo di esercizio, posto a carico dello Stato, in applicazione dell'art. 17 del D.P.R. n. 649/1972.

Trasferimenti da altre Gestioni pensionistiche per 28 mgl.

Entrate non classificabili in altre voci (allegato 2), per 13 mgl, costituite principalmente da ammende e sanzioni, nonché da interessi per dilazioni di pagamento.

Costo della produzione: 144,228 mln

Le spese per prestazioni - determinate in 143,945 mln (il cui importo riportato nell'allegato n.3), presentano una diminuzione di 4,916 mln rispetto all'anno 2014. Riguardano principalmente l'onere per la corresponsione delle rate di pensioni, per un importo di 143,385 mln al netto dell'assegno al nucleo familiare e della parte ritenuta di natura non previdenziale posta a carico della Gestione degli interventi assistenziali e di sostegno alle gestioni previdenziali.

Le prestazioni comprendono, altresì, la spesa per il trattamento di fine rapporto (prestazioni di capitale), quantificata in 0,560 mln, in diminuzione di 0,187 mln rispetto all'importo del consuntivo dell'anno precedente (l'onere afferente era stato determinato in 0,746 mln.)

Come evidenziato nell'allegato n. 3, l'ammontare degli oneri non previdenziali, per l'anno 2015, risulta pari a 6,961 mln. L'apporto complessivo dello Stato si compone principalmente di:

2015

Gestione n. 9

- 1,456 mln a copertura dell'onere relativo alle pensioni di quote di pensioni afferenti alla maggiore anzianità di servizio attribuita al personale dimissionario ed iscritto al fondo di previdenza art. 23 D.P.R. n.649/1972.
- 1,308 mln, quale quota parte relative alle prestazioni pensionistiche previste dall'art. 2 bis della legge n. 59/1991;
- 2,705 mln, quale onere pensionistico derivante dalla rivalutazione automatica delle pensioni previsto dall'art. 1 D.L. n.65/2015 in ottemperanza alla sentenza n.70/2015 della Corte Costituzionale;
- 92 mgl, relativi all'aumento delle maggiorazioni sociali previsto dall'art. 6, legge n. 140/1985 e successive modificazioni e integrazioni;
- 14 mgl, relativi all'incremento di cui all'art. 38, comma 1, lett. a), legge n. 448/2001;
- 1,113 mln, per rate di pensioni a seguito della totalizzazione di periodi assicurativi di cui al D.Lgs. 42/2006 e maggior rivalutazione pensioni art. 69, comma 1, legge 388/2000;
- 167 mgl, relativi alla prestazione aggiuntiva a favore dei soggetti con età pari o superiore a sessantaquattro anni e che siano titolari di uno o più trattamenti pensionistici a carico dell'assicurazione generale obbligatoria e delle forme sostitutive, così come stabilito dall'art. 5, comma 1, della legge n. 127/2007.

Rientrano nel costo della produzione le poste correttive e compensative delle spese correnti – pari a 0,616 mln, in diminuzione di 0,210 mln rispetto al consuntivo dell' anno precedente, riguardanti unicamente i recuperi di prestazioni.

Nei prospetti che seguono si riporta, distintamente per categoria, l'analisi delle pensioni liquidate negli anni 2014 e 2015 e delle pensioni in corso di pagamento alla fine degli anni stessi.

Gestione n. 9

2015

## Pensioni liquidate negli anni 2014 e 2015

Anno	Categoria	Numero	Importo annuo	Importo medio annuo
2014	Vecchiaia	13	327.980	25.229
	Invalidità	-	-	-
	Superstiti	137	1.708.340	12.470
	Totale	150	2.036.319	13.575
2015	Vecchiaia	5	125.052	25.010
	Invalidità	-	-	-
	Superstiti	146	1.854.322	12.701
	Totale	151	1.979.373	13.108

## PENSIONI ESISTENTI ALLA FINE DEGLI ANNI 2014 E 2015

Anno	Categoria	Numero	Importo annuo	Importo medio annuo
2014	Vecchiaia	4.640	106.128.990	22.873
	Invalidità	42	754.246	17.958
	Superstiti	3.597	42.378.560	11.782
	Totale	8.279	149.261.796	18.029
2015	Vecchiaia	4.429	101.980.026	23.026
	Invalidità	40	730.150	18.254
	Superstiti	3.524	41.730.952	11.842
	Totale	7.993	144.441.128	18.071

2015

Gestione n. 9

Anno	Iscritti	Pensioni	Contributi *	Prestazioni	Rapporto	
					Iscritti Pensioni	Contributi Prestazioni
(in milioni di euro)						
2011	72	9.069	0,369	169	0,008	0,002
2012	30	8.823	0,639	157	0,003	0,004
2013	21	8.524	0,455	153	0,0025	0,003
2014	14	8.279	0,373	148	0,0017	0,0025
2015	8	7.993	0,050	144	0,0010	0,0004

Nella tabella sopra riportata si evidenziano, con riferimento agli ultimi cinque anni, il numero degli iscritti e delle pensioni, il gettito contributivo e l'onere per prestazioni, nonché i relativi rapporti.

(\*) Comprensivi delle "Quote di partecipazione degli iscritti".

Gli importi delle prestazioni sono al netto degli oneri pensionistici ritenuti di natura non previdenziale, posti a carico della Gestione degli interventi assistenziali e di sostegno alle gestioni previdenziali ai sensi dell'art. 37 della legge n. 88/1989.

Gli Oneri diversi di gestione, per complessivi 0,899 mln, afferiscono principalmente a:

Trasferimenti passivi – pari a 13 mgl, sono riferibili a trasferimenti effettuati a favore dello Stato e di altri enti per 12 mgl come specificato nell'allegato n.4 e per 1 mgl di trasferimento per contributo di solidarietà, come previsto dall' art.25 della legge n.41/1986.

Valori di copertura periodi assicurativi per 38 mgl sono somme che attengono al trasferimento al Fpld per cessazione dell'iscritto senza aver maturato il diritto alle prestazioni a carico del fondo.

Spese di amministrazione - l'importo determinato in 695 mgl, è costituito dalle spese di amministrazione rilevate complessivamente dall'Istituto ed attribuite alle gestioni in base ai criteri

Gestione n. 9

2015

previsti dall'art.57 del regolamento di contabilità dell'INPS.

Oneri per il trasferimento allo Stato delle economie derivanti dalla riduzione delle spese di amministrazione – quantificati in 146 mgl, rappresentano gli oneri per il trasferimento al bilancio dello Stato delle economie derivanti dalla riduzione degli stanziamenti relativi a spese di amministrazione della gestione, determinati in seguito all'applicazione delle leggi di riduzione delle spese di funzionamento dell'Istituto.

Nella tabella che segue si riportano, per grandi aggregati, i dati delle predette spese rilevate negli anni 2014 e 2015.

2015

Gestione n. 9

Aggregati	2015	2014
Spese per il personale (dirette e indirette)	331.074,34	414.857,31
Spese per servizi affidati ad altri enti (dirette):		
-amministrazione postale	13.031,00	15.615,00
-banche e uffici c/c postali	28.942,00	27.222,00
- altri enti	4.990,37	5.701,92
Spese postali, telegrafiche, telefoniche	21.922,00	25.463,00
Illuminazione, forza motrice, riscaldamento, pulizia, vigilanza, manutenzione e adattamento stabili	50.657,00	57.193,00
Spese per accertamenti sanitari		
Spese legali	159.149,49	220.979,67
Spese per servizi informatici (comprese quote di ammortamento)	74.726,00	91.777,00
Altre spese	66.002,02	69.804,11
Di cui spese per il servizio reso dagli Agenti della riscossione per il recupero dei crediti contributivi	1.449,00	6.207,00
Totale	750.494,22	928.613,01
meno recuperi	42.717,00	74.918,00
meno residui insussistenti	12.969,00	12.632,00
Totale netto	694.808,22	841.063,01

Gestione n. 9

2015

Proventi e oneri finanziari:

Oneri finanziari - Quantificati in 0,360 mln, (in diminuzione di ben 0,405 mln rispetto al consuntivo 2014), riguardano quasi esclusivamente gli interessi passivi maturati sul debito in conto corrente con l'I.N.P.S., in relazione all'esposizione debitoria del fondo con applicazione del saggio d'interesse del 0,5 %. In particolare, l'art. 52, comma 1, lettera a) del "Regolamento per l'Amministrazione e la contabilità dell'INPS", prevede che il saggio di remunerazione, che le gestioni finanziariamente passive devono corrispondere per le anticipazioni ricevute dalle gestioni finanziariamente attive, è pari all'interesse legale dell'anno di riferimento. Il suddetto saggio è stato fissato dal decreto del Ministro dell'economia e delle finanze dell'11 dicembre 2014 pubblicato in G.U. n.290 il 15 dicembre 2014, nella misura dello 0,5 per cento in ragione d'anno, a decorrere dal 1° gennaio 2015.

Il saldo tra i proventi e gli oneri della gestione straordinaria è pari a 437 mgl, nello specifico sono stati contabilizzati:

- un'eccedenza di 101 mgl per somme accantonate in precedenti esercizi;
- un'eliminazione di residui passivi per 336 mgl.

Imposte dell'esercizio - ammontano a 18 mgl riguardano oneri dell'imposta IRAP.

Risultato di esercizio - il disavanzo di esercizio, da porre a carico dello stato ai sensi dell'art. 17 del D.P.R. n. 649/1972, ammonta a 144,078 mln e figura tra "gli altri ricavi e proventi" del fondo nella voce "trasferimento dalla Gestione degli interventi assistenziali e di sostegno alle gestioni previdenziali".

Nel prospetto che segue viene evidenziata la consistenza degli elementi patrimoniali attivi e passivi all'inizio e alla fine del 2015.

2015

Gestione n. 9

	SITUAZIONE PATRIMONIALE		Variazioni
	31/12/2015	31/12/2014	
	(migliaia di euro)		
Attività'			
- Immobilizzazioni materiali	13	14	-1
- Immobilizzazioni finanziarie	17	118	-101
- Ratei attivi	84	84	0
- Crediti verso iscritti soci e terzi	3.316	5.717	-2.401
<b>TOTALE ATTIVITA'</b>	<b>3.430</b>	<b>5.933</b>	<b>-2.503</b>
Passività			
- Debiti	2.425	2.234	191
- Debito di C/C con INPS	1.002	3.696	-2.694
- Ratei passivi	3	3	0
<b>TOTALE PASSIVITA'</b>	<b>3.430</b>	<b>5.933</b>	<b>-2.503</b>



Gestione n. 9

2015

**Stato patrimoniale**

Relativamente alle principali voci si fa presente quanto segue:

Immobilizzazioni 30 mgl

Immobilizzazioni strumentali - L'importo di 13 mgl rappresenta la quota parte del valore degli immobili strumentali adibiti ad uso ufficio complessivamente rappresentati nel bilancio generale dell'Istituto, attribuita alla Gestione in base ai criteri previsti dall'art. 68 del Regolamento per l'amministrazione e la contabilità dell'INPS.

Immobilizzazioni finanziarie – L'importo di 17 mgl riguarda il credito per anticipazioni al Fondo di integrazione per il pagamento delle prestazioni in capitale.

Attivo circolante 3,316 mln

Residui attivi

I crediti per aliquote contributive a carico dei datori di lavoro e degli iscritti sono stati accertati in 2,309 mln e risultano, prevalentemente, costituiti da:

per 1,469 mln, dai crediti verso iscritti, per il trattamento di pensione;

per 0,697 mln, da crediti verso iscritti per prestazioni di capitale.

Crediti per prestazioni da recuperare per complessive 1,660 mln, afferiscono a 1,454 mln ai crediti per prestazioni da recuperare inerenti il trattamento di pensione e 0,206 mln per le prestazioni erogate in capitale. A rettifica di sopradetti crediti è stato adeguato il fondo svalutazione come previsto dalla normativa.

Ratei e risconti attivi 84 mgl

I Ratei attivi sono stati accertati in 57 mgl per contributi prestazioni pensionistiche e per 27 mgl per prestazioni in capitale, si riferiscono, essenzialmente, alla quarta rata dei contributi relativa all'ultimo trimestre 2015.

Debiti per obbligazioni

Sono prevalentemente costituiti da debiti per prestazioni rimasti da pagare alla fine del 2015 per 2,166 mln.

2015

Gestione n. 9

Si evidenzia il debito in conto corrente con l'INPS che ammonta a 1,002 mln, in diminuzione di 2,694 mln rispetto al corrispondente dato dell'esercizio precedente.

IL DIRETTORE CENTRALE  
BILANCIO E SERVIZI FISCALI

INPS - UFF. OD.CC. - Pervenuto il 29 LUG. 2016

IL DIRETTORE GENERALE

Gestione n. 9

2015

## BILANCIO CONSUNTIVO

## FONDO PER LA PREVIDENZA DEGLI ADDETTI ALLE ABOLITE IMPOSTE DI CONSUMO

## SITUAZIONE PATRIMONIALE AL 31 DICEMBRE 2015

ATTIVO				
Codice Conto	Denominazione conto	Consistenza al 31/12/2015	Consistenza al 31/12/2014	Variazioni
<b>B</b>	<b>IMMOBILIZZAZIONI</b>			
II	Immobilizzazioni Materiali			
1	Terreni e fabbricati			
	Quota di partecipazione all'acquisizione di immobili strumentali adibiti ad uffici	12.875,47	14.585,54	-1.710,07
	<b>TOTALE</b>	<b>12.875,47</b>	<b>14.585,54</b>	<b>-1.710,07</b>
III	Immobilizzazioni Finanziarie			
4	Crediti finanziari diversi			
	Crediti diversi	17.551,00	118.200,00	-100.649,00
	<b>TOTALE</b>	<b>17.551,00</b>	<b>118.200,00</b>	<b>-100.649,00</b>
	<b>TOTALE IMMOBILIZZAZIONI</b>	<b>30.426,47</b>	<b>132.785,54</b>	<b>-102.359,07</b>
<b>C</b>	<b>ATTIVO CIRCOLANTE</b>			
II	Residui attivi			
2	Crediti verso iscritti, soci e terzi			
	Crediti per aliquote contributive a carico dei datori di lavoro e/o degli iscritti	2.309.674,50	4.581.083,94	-2.271.409,44
	Crediti per poste correttive e compensative di spese correnti	1.660.173,12	1.896.543,13	-236.370,01
	Fondo svalutazione crediti per prestazioni da recuperare	-654.287,94	-760.654,44	106.366,50
	<b>TOTALE</b>	<b>3.315.559,68</b>	<b>5.716.972,63</b>	<b>-2.401.412,95</b>
IV	Disponibilità liquide			
3	Denaro e valori in cassa			
	Rapporti di c/c tra le gestioni e la gestione per la produzione dei servizi	0,00	0,00	0,00
	<b>TOTALE</b>	<b>0,00</b>	<b>0,00</b>	<b>0,00</b>
	<b>TOTALE ATTIVO CIRCOLANTE</b>	<b>3.315.559,68</b>	<b>5.716.972,63</b>	<b>-2.401.412,95</b>
<b>D</b>	<b>RATEI E RISCONTI</b>			
I	Ratei e Risconti			
1	Ratei attivi			
	Ratei attivi	83.931,80	84.162,25	-230,45
	<b>TOTALE</b>	<b>83.931,80</b>	<b>84.162,25</b>	<b>-230,45</b>
	<b>TOTALE RATEI E RISCONTI</b>	<b>83.931,80</b>	<b>84.162,25</b>	<b>-230,45</b>
	<b>TOTALE ATTIVO</b>	<b>3.429.917,95</b>	<b>5.933.920,42</b>	<b>-2.504.002,47</b>

2015

Gestione n. 9

PASSIVO				
Codice Conto	Denominazione conto	Consistenza al 31/12/2015	Consistenza al 31/12/2014	Variazioni
<b>E</b>	<b>DEBITI</b>			
<b>I</b>	<b>Debiti</b>			
10	Debiti verso iscritti, soci e terzi per prestazioni dovute			
	Debiti per le spese per prestazioni istituzionali	2.165.901,34	1.961.369,65	204.531,69
11	Debiti verso lo Stato ed altri soggetti pubblici			
	Debiti per trasferimenti passivi allo Stato e ad altri soggetti pubblici	6.345,53	9.385,06	-3.039,53
12	Debiti diversi			
	Debiti per altri trasferimenti passivi	1.392,88	13.184,72	-11.791,84
	Debiti per oneri finanziari	250.492,07	250.492,07	0,00
	Rapporti di c/c tra le gestioni e la gestione per la produzione dei servizi	1.002.408,58	3.696.059,71	-2.693.651,13
	<b>TOTALE</b>	<b>3.426.540,40</b>	<b>5.930.491,21</b>	<b>-2.503.950,81</b>
	<b>TOTALE DEBITI</b>	<b>3.426.540,40</b>	<b>5.930.491,21</b>	<b>-2.503.950,81</b>
<b>F</b>	<b>RATEI E RISCONTI</b>			
<b>I</b>	<b>Ratei e Risconti</b>			
1	Ratei passivi			
	Ratei passivi	3.377,55	3.429,21	-51,66
	<b>TOTALE</b>	<b>3.377,55</b>	<b>3.429,21</b>	<b>-51,66</b>
	<b>TOTALE RATEI E RISCONTI</b>	<b>3.377,55</b>	<b>3.429,21</b>	<b>-51,66</b>
	<b>TOTALE PASSIVO</b>	<b>3.429.917,95</b>	<b>5.933.920,42</b>	<b>-2.504.002,47</b>

IL PRESIDENTE

TITO MICHELE BOERI

Gestione n. 9

2015

## FONDO PER LA PREVIDENZA DEGLI ADDETTI ALLE ABOLITE IMPOSTE DI CONSUMO

## CONTO ECONOMICO DELL'ANNO 2015

Codice Conto	Denominazione conto	Consuntivo 2015	Consuntivo 2014	Variazioni
<b>A</b>	<b>VALORE DELLA PRODUZIONE</b>			
A. 01	PROVENTI E CORRISPETTIVI PER LA PRODUZIONE DELLE PRESTAZIONI E/O SERVIZI			
	ENTRATE ACCERTATE NELL'ESERCIZIO			
	Aliquote contributive a carico dei datori di lavoro e/o degli iscritti	40.433,62	342.244,35	-301.810,73
	Poste correttive e compensative di entrate correnti per proventi e corrispettivi derivanti dalla vendita di beni e/o prestazione di servizi	0,00	-18,76	18,76
	Quote di partecipazione degli iscritti all'onere di specifiche gestioni	9.532,61	44,13	9.488,48
	RETTIFICA DELLE ENTRATE ACCERTATE NELL'ESERCIZIO CON I MOVIMENTI DEI RATEI E DEI RISCOINTI			
	Contributi a carico dei datori di lavoro e/o degli iscritti (Ratei attivi finali)	83.931,80	84.162,25	-230,45
	Contributi a carico dei datori di lavoro e/o degli iscritti (Ratei attivi iniziali)	-84.162,25	-53.182,00	-30.980,25
	<b>TOTALE PROVENTI E CORRISPETTIVI PER LA PRODUZIONE DELLE PRESTAZIONI E/O SERVIZI</b>	<b>49.735,78</b>	<b>373.249,97</b>	<b>-323.514,19</b>
A. 05	ALTRI RICAVI E PROVENTI			
	ENTRATE ACCERTATE NELL'ESERCIZIO			
	Entrate non classificabili in altre voci	12.653,94	13.492,24	-838,30
	Recupero del contributo in conto interessi sui mutui concessi ai conduttori per l'acquisto degli immobili dell'Istituto (Investimenti unitari) ai sensi dell'art.6, comma 9, del D.LGS. n.104/1996	95,21	119,77	-24,56
	Rimborso da parte GIAS a copertura del disavanzo di gestione DZR, FDR e GIR	144.078.391,83	149.486.667,24	-5.408.275,41
	Trasferimenti da GIAS	1.000,00	1.000,00	0,00
	Valori di copertura di periodi assicurativi	27.253,62	26.796,81	456,81
	<b>TOTALE ALTRI RICAVI E PROVENTI</b>	<b>144.119.394,60</b>	<b>149.528.076,06</b>	<b>-5.408.681,46</b>
	<b>TOTALE VALORE DELLA PRODUZIONE</b>	<b>144.169.130,38</b>	<b>149.901.326,03</b>	<b>-5.732.195,65</b>
<b>B</b>	<b>COSTO DELLA PRODUZIONE</b>			
B. 06	COSTI PER ACQUISTO MATERIE PRIME, SUSSIDIARIE, CONSUMO E MERCI			
B. 06 A	PRESTAZIONI ISTITUZIONALI			
	SPESE IMPEGNATE NELL'ESERCIZIO			
	Poste correttive e compensative di spese correnti per prestazioni istituzionali	615.535,92	826.475,80	-210.939,88
	Spese per prestazioni	-143.945.155,53	-148.860.997,17	4.915.841,64
	<b>TOTALE COSTI PER ACQUISTO MATERIE PRIME, SUSSIDIARIE, CONSUMO E MERCI</b>	<b>-143.329.619,61</b>	<b>-148.034.521,37</b>	<b>4.704.901,76</b>
B. 10	AMMORTAMENTI E SVALUTAZIONI			
B. 10 D	SVALUTAZIONE DEI CREDITI COMPRESI NELL'ATTIVO CIRCOLANTE			
	ASSEGNAZIONI A FONDI E ACCANTONAMENTI VARI			
	Svalutazione crediti per prestazioni da recuperare	0,00	-50.967,35	50.967,35

2015

Gestione n. 9

		<b>TOTALE AMMORTAMENTI E SVALUTAZIONI</b>	<b>0,00</b>	<b>-50.967,35</b>	<b>50.967,35</b>
<b>B.</b>	<b>14</b>	<b>ONERI DIVERSI DI GESTIONE</b>			
		<b>SPESE IMPEGNATE NELL'ESERCIZIO</b>			
		Contributo di solidarietà - Art. 25 L. 41/1986	-1.171,00	-1.888,00	717,00
		Oneri per il trasferimento allo Stato delle economie derivanti dalla riduzione degli stanziamenti relativi a spese di amministrazione	-145.835,87	-140.372,08	-5.463,79
		Spese di amministrazione	-694.808,22	-841.063,01	146.254,79
		Spese non classificabili in altre voci	-6.169,28	-3.712,75	-2.456,53
		Trasferimenti passivi	-12.921,93	-32.637,68	19.715,75
		Valori di copertura di periodi assicurativi	-37.701,15	-10.880,64	-26.820,51
		<b>RETTIFICA DELLE SPESE IMPEGNATE NELL'ESERCIZIO CON I MOVIMENTI DEI RATEI E DEI RISCONTI</b>			
		Trasferimenti passivi (Ratei passivi finali)	-3.377,55	-3.429,21	51,66
		Trasferimenti passivi (Ratei passivi iniziali)	3.429,21	2.121,47	1.307,74
		<b>TOTALE ONERI DIVERSI DI GESTIONE</b>	<b>-898.555,79</b>	<b>-1.031.861,90</b>	<b>133.306,11</b>
		<b>TOTALE COSTO DELLA PRODUZIONE</b>	<b>-144.228.175,40</b>	<b>-149.117.350,62</b>	<b>4.889.175,22</b>
		<b>DIFFERENZA TRA VALORI E COSTI DELLA PRODUZIONE (A) + (-B)</b>	<b>-59.045,02</b>	<b>783.975,41</b>	<b>-843.020,43</b>
<b>C</b>		<b>PROVENTI E ONERI FINANZIARI</b>			
<b>C.</b>	<b>17</b>	<b>INTERESSI PASSIVI ED ALTRI ONERI FINANZIARI</b>			
		<b>SPESE IMPEGNATE NELL'ESERCIZIO</b>			
		Interessi passivi per anticipazioni dalle gestioni attive	-358.892,64	-765.442,66	406.550,02
		Oneri finanziari	-1.438,65	-256,82	-1.181,83
		<b>TOTALE INTERESSI PASSIVI ED ALTRI ONERI FINANZIARI</b>	<b>-360.331,29</b>	<b>-765.699,48</b>	<b>405.368,19</b>
		<b>TOTALE PROVENTI E ONERI FINANZIARI</b>	<b>-360.331,29</b>	<b>-765.699,48</b>	<b>405.368,19</b>
<b>E</b>		<b>PROVENTI E ONERI STRAORDINARI</b>			
<b>E.</b>	<b>20</b>	<b>PROVENTI STRAORDINARI</b>			
		<b>PROVENTI STRAORDINARI DELL'ESERCIZIO</b>			
		Eccedenza del fondo svalutazione crediti per prestazioni da recuperare	100.533,44	0,00	100.533,44
		<b>TOTALE PROVENTI STRAORDINARI</b>	<b>100.533,44</b>	<b>0,00</b>	<b>100.533,44</b>
<b>E.</b>	<b>22</b>	<b>SOPRAVVENIENZE ATTIVE ED INSUSSISTENZE DEL PASSIVO DERIVANTI DALLA GESTIONE DEI RESIDUI</b>			
		<b>SOPRAVVENIENZE ATTIVE ED INSUSSISTENZE DEL PASSIVO DERIVANTI DALLA GESTIONE DEI RESIDUI</b>			
		Eliminazione residui passivi	336.442,35	0,00	336.442,35
		<b>TOTALE SOPRAVVENIENZE ATTIVE ED INSUSSISTENZE DEL PASSIVO DERIVANTI DALLA GESTIONE DEI RESIDUI</b>	<b>336.442,35</b>	<b>0,00</b>	<b>336.442,35</b>
<b>E.</b>	<b>23</b>	<b>SOPRAVVENIENZE PASSIVE ED INSUSSISTENZE DELL'ATTIVO DERIVANTI DALLA GESTIONE DEI RESIDUI</b>			
		<b>SOPRAVVENIENZE PASSIVE ED INSUSSISTENZE DELL'ATTIVO DERIVANTI DALLA GESTIONE DEI RESIDUI</b>			
		Eliminazione residui attivi	-5.833,06	-36.628,06	30.795,00
		Prelievo dal Fondo svalutazione crediti per prestazioni da recuperare	5.833,06	36.628,06	-30.795,00
		<b>TOTALE SOPRAVVENIENZE PASSIVE ED INSUSSISTENZE DELL'ATTIVO DERIVANTI DALLA GESTIONE DEI RESIDUI</b>	<b>0,00</b>	<b>0,00</b>	<b>0,00</b>
		<b>TOTALE PROVENTI E ONERI STRAORDINARI</b>	<b>436.975,79</b>	<b>0,00</b>	<b>436.975,79</b>

Gestione n. 9

2015

	<b>RISULTATO PRIMA DELLE IMPOSTE (A) + (-B) + (-C) + (-D) + (E)</b>	<b>17.599,48</b>	<b>18.275,93</b>	<b>-676,45</b>
<b>F</b>	<b>IMPOSTE DELL'ESERCIZIO</b>			
F. 01	IMPOSTE DELL'ESERCIZIO			
	SPESE IMPEGNATE NELL'ESERCIZIO			
	IRPEG su operazioni commerciali ed altri oneri tributari	-17.599,48	-18.275,93	676,45
	<b>TOTALE IMPOSTE DELL'ESERCIZIO</b>	<b>-17.599,48</b>	<b>-18.275,93</b>	<b>676,45</b>
	<b>TOTALE IMPOSTE DELL'ESERCIZIO</b>	<b>-17.599,48</b>	<b>-18.275,93</b>	<b>676,45</b>
	AVANZO ECONOMICO / DISAVANZO ECONOMICO	0,00	0,00	0,00

2015

Gestione n. 9

## ALLEGATI

Allegato 1

## CONTRIBUTI A CARICO DEI DATORI DI LAVORO E DEGLI ISCRITTI

DESCRIZIONE	CONSUNTIVO 2015						CONSUNTIVO 2014	VARIAZIONI
	ACCERTATE NEL 2015	Risconto al 31.12.2014	Rateo al 31.12.2014	Rateo al 31.12.2015	Risconto al 31.12.2015	DATO ECONOMICO		
CONTRIBUTI	29.218,24	0,00	0,00	0,00	0,00	29.218,24	190.052,07	-160.833,83
CONTRIBUTI PER IL TRATTAMENTO DI FINE RAPPORTO	11.215,38	0,00	27.611,81	27.195,83	0,00	10.799,40	116.692,46	-105.893,06
CONTRIBUTI TRATTAMENTO DI PENSIONE	0,00	0,00	56.550,44	56.735,97	0,00	185,53	66.480,07	-66.294,54
<b>TOTALE ALLEGATO 1</b>	<b>40.433,62</b>	<b>0,00</b>	<b>84.162,25</b>	<b>83.931,80</b>	<b>0,00</b>	<b>40.203,17</b>	<b>373.224,60</b>	<b>-333.021,43</b>



Gestione n. 9

2015

Allegato 2

## ENTRATE NON CLASSIFICABILI IN ALTRE VOCI

DESCRIZIONE	CONSUNTIVO	CONSUNTIVO	VARIAZIONI
	2015	2014	
ENTRATE DIVERSE	12.160,66	7.742,00	4.418,66
SANZIONI CIVILI, AMMINISTRATIVE, MULTE E AMMENZE	493,28	5.750,24	- 5.256,96
<b>TOTALE ALLEGATO 2</b>	<b>12.653,94</b>	<b>13.492,24</b>	<b>- 838,30</b>

2015

Gestione n. 9

Allegato 3

## SPESE PER PRESTAZIONI ISTITUZIONALI

DESCRIZIONE	CONSUNTIVO 2015				CONSUNTIVO 2014	VARIAZIONI
	IMPEGNATE NEL 2015	Rateo al 31.12.2014	Rateo al 31.12.2015	DATO ECONOMICO		
PENSIONI	143.385.506,53	0,00	0,00	143.385.506,53	148.114.728,73	-4.729.222,20
<b>ONERI PRESTAZIONI CAPITALE</b>	<b>559.649,00</b>	<b>0,00</b>	<b>0,00</b>	<b>559.649,00</b>	<b>746.268,44</b>	<b>-187.927,18</b>
<b>TOTALE A CARICO DELLA GESTIONE (A)</b>	<b>143.945.155,53</b>	<b>0,00</b>	<b>0,00</b>	<b>143.945.155,53</b>	<b>148.860.997,17</b>	<b>-4.915.841,64</b>

<b>- QUOTE A CARICO DELLA PT:</b>						
ANF AI PENSIONATI	354.886,19	40.769.000,00	40.684.000,00	269.886,19	202.868,15	67.018,04
<b>- QUOTE A CARICO DELLA GIAS:</b>						
IMPORTO AGGIUNTIVO - ART.70, C.7, L. 388/2000	450,75	0,00	0,00	450,75	559,07	-108,32
MAGG. PENSIONE EX COMBATTENTI, ART.6, L.140/85 E L.544/88	91.700,24	0,00	0,00	91.700,24	100.563,78	-8.863,54
MAGG. SOCIALE TRATT. MINIMO, ART. 38, LETT.A) L.488/2001	14.403,53	0,00	0,00	14.403,53	18.886,39	-4.482,86
MAGG. SOCIALI - ART.1 L.140/1985 E SUCC. PROROGHE	22.819,54	0,00	0,00	22.819,54	25.085,73	-2.266,19
MODIFICA PEREQUAZIONE AUTOMATICA,ART.69, C.1, LEGGE N.388/2000	1.113.134,00	0,00	0,00	1.113.134,00	1.113.134,00	0,00
ONERE PER L'APPLICAZIONE IN MISURA INTERA DELLA PEREQUAZIONE (ART. 5, CO. 6, L. 127/2007)	167.671,00	0,00	0,00	167.671,00	167.671,00	0,00
QUOTA PARTE DELL'ASSEGNO PER IL NUCLEO FAMILIARE DI CUI ALL'ART.3, C. 3, LEGGE 550/1995 E SUCCESSIVE DISPOSIZIONI - PENSIONATI	10.480,00	0,00	0,00	10.480,00	202.868,15	-192.388,15
QUOTA PARTE DELLE PRESTAZIONI PENSIONISTICHE LEGGE N. 59/1991	1.308.834,00	0,00	0,00	1.308.834,00	1.360.647,00	-51.813,00
QUOTE DI PENSIONI AFFERENTI ALLA MAGGIORE ANZIANITÀ DI SERVIZIO ATTRIBUITA AL PERSONALE DIMISSIONARIO ISCRITTO AL FONDO DI PREVIDENZA DEGLI ADDETTI ALLE ABOLITE IMPOSTE DI CONSUMO - ART.23, D.P.R. N.649/1972	1.455.821,80	0,00	0,00	1.455.821,80	1.446.401,49	9.420,31

Gestione n. 9

2015

RICONOSCIMENTO PEREQUAZIONE ART.1 D.L. 65/2015 (SENTENZA C.C. 70/2015)	2.704.563,62	0,00	0,00	2.704.563,62	0,00	2.704.563,62
SOMMA AGGIUNTIVA ART.5 C.1-4 L. N. 127/2007	82.018,87	0,00	0,00	82.018,87	86.950,39	-4.931,52
<b>TOTALE A CARICO PT E GIAS (B)</b>	<b>7.326.783,54</b>	<b>40.769.000,00</b>	<b>40.684.000,00</b>	<b>7.241.783,54</b>	<b>4.725.635,15</b>	<b>2.516.148,39</b>
<b>SPESE PER PRESTAZIONI ISTITUZIONALI (A+B)</b>	<b>151.271.939,07</b>	<b>40.769.000,00</b>	<b>40.684.000,00</b>	<b>151.186.939,07</b>	<b>153.586.632,32</b>	<b>-2.399.693,25</b>

2015

Gestione n. 9

Allegato 4

## TRASFERIMENTI PASSIVI

DESCRIZIONE	CONSUNTIVO	2015		DATO ECONOMICO	CONSUNTIVO	VARIAZIONI
	SOMME DA IMPEGNARE	Rateo al 31.12.2014	Rateo al 31.12.2015		2014	
CONTRIBUZIONE A FAVORE DEGLI ENTI DI PATRONATO E DI ASSISTENZA SOCIALE	4.597,76	0,00	0	4.597,76	7.942,33	-3.344,57
TRASFERIMENTO ALL'INA DEI CONTRIBUTI AFFERENTI L'ASSICURAZIONE MISTA SULLA VITA E LE CAPITALIZZAZIONI FINANZIARIE	1.392,88	3.429,21	3.377,55	1.341,22	14.492,46	-13.151,24
TRASFERIMENTO ALLO STATO DI SOMME GIÀ DESTINATE A ONPI - ART. 12, COMMA 3 E 4, LEGGE N. 55/1958 ART. 1 DUODECIES, LEGGE N. 641/1978	6.931,29	0,00	0	6.931,29	11.510,63	-4.579,34
<b>TOTALE ALLEGATO 4</b>	<b>12.921,93</b>	<b>3.429,21</b>	<b>3.377,55</b>	<b>12.870,27</b>	<b>32.637,68</b>	<b>-19.715,75</b>

Gestione n. 9

2015

Allegato 5

## RATEI PASSIVI

DESCRIZIONE	Consistenza al 31.12.2015	Consistenza al 31.12.2014	VARIAZIONI
ONERI PRESTAZIONI CAPITALE	3.377,55	3.429,21	-51,66
PENSIONI	0,00	0,00	0,00
<b>TOTALE ALLEGATO 5</b>	<b>3.377,55</b>	<b>3.429,21</b>	<b>-51,66</b>

2015

Gestione n. 9



Rendiconto 2015

10. FONDO DI PREVIDENZA PER IL PERSONALE DI VOLO DIPENDENTE DA AZIENDE DI NAVIGAZIONE AEREA



## RENDICONTO 2015

# 10. FONDO DI PREVIDENZA PER IL PERSONALE DI VOLO DIPENDENTE DA AZIENDE DI NAVIGAZIONE AEREA

### RELAZIONE DEL DIRETTORE GENERALE

- Sintesi della situazione economica e patrimoniale

### BILANCIO CONSUNTIVO

- Situazione patrimoniale al 31 dicembre 2015
- Conto economico

### ALLEGATI

- Contributi a carico dei datori di lavoro e degli iscritti
- Quote di partecipazione degli iscritti
- Spese per prestazioni istituzionali
- Trasferimenti passivi
- Trasferimenti dalla gestione degli interventi assistenziali e di sostegno alle gestioni previdenziali (GIAS)



Gestione n. 10

2015

## RELAZIONE DEL DIRETTORE GENERALE

Il bilancio consuntivo per l'anno 2015 del Fondo di previdenza per il personale di volo dipendente da aziende di navigazione aerea, che si compone del conto economico e dello stato patrimoniale, evidenzia i seguenti risultati di sintesi:

- Disavanzo economico di 161,5 mln
- Disavanzo patrimoniale di 1.222,2 mln

Il Fondo volo è un fondo sostitutivo dell'assicurazione generale obbligatoria, istituito dalla legge n.859 del 13/07/1965, con la finalità di provvedere alla liquidazione delle pensioni del personale di volo: piloti, assistenti di volo e tecnici di volo.

Nel rinviare all'allegato A della relazione del bilancio generale il commento concernente l'evoluzione normativa che ha caratterizzato la gestione nell'esercizio 2015, si riportano in forma aggregata, nella tabella che segue, i dati espressi in migliaia di euro relativi al valore della produzione, costo della produzione, proventi ed oneri finanziari e straordinari, risultato d'esercizio e disavanzo patrimoniale accertati per il 2015, raffrontati con i corrispondenti dati accertati per il 2014.

2015

Gestione n. 10

## FONDO DI PREVIDENZA PER IL PERSONALE DI VOLO DIPENDENTE DA AZIENDE DI NAVIGAZIONE AEREA

SINTESI DELLA SITUAZIONE ECONOMICA E PATRIMONIALE  
(dati in migliaia)

DENOMINAZIONE CONTO	CONSUNTIVO	CONSUNTIVO	VARIAZIONI
	2015	2014	
<b>AVANZO/DISAVANZO PATRIMONIALE NETTO ALL'INIZIO DELL'ESERCIZIO:</b>			
Riserve Legali	599.202	604.342	-5.140
Avanzo/Disavanzo	-1.060.679	-885.402	-175.277
<b>Totale</b>	<b>-461.477</b>	<b>-281.060</b>	<b>-180.417</b>
<b>VALORE DELLA PRODUZIONE</b>			
PROVENTI E CORRISPETTIVI PER LA PRODUZIONE DELLE PRESTAZIONI E/O SERVIZI			
Aliquote contributive a carico dei datori di lavoro e/o degli iscritti	81.305	76.546	4.759
Poste correttive e compensative di entrate correnti per proventi e corrispettivi derivanti dalla vendita di beni e/o prestazione di servizi	-158	-909	751
Quote di partecipazione degli iscritti all'onere di specifiche gestioni	6.342	4.862	1.480
<b>TOTALE PROVENTI E CORRISPETTIVI PER LA PRODUZIONE DELLE PRESTAZIONI E/O SERVIZI</b>	<b>87.489</b>	<b>80.499</b>	<b>6.990</b>
ALTRI RICAVI E PROVENTI			
Altre Entrate	320	762	-442
Trasferimenti da altre gestioni dell'I.N.P.S.	16.995	30.182	-13.187
Trasferimenti da GIAS	44.019	9.103	34.916
<b>TOTALE ALTRI RICAVI E PROVENTI</b>	<b>61.334</b>	<b>40.047</b>	<b>21.287</b>
<b>TOTALE VALORE DELLA PRODUZIONE</b>	<b>148.823</b>	<b>120.546</b>	<b>28.277</b>
<b>COSTO DELLA PRODUZIONE</b>			
COSTI PER ACQUISTO MATERIE PRIME, SUSSIDIARIE, CONSUMO E MERCI			
Poste correttive e compensative di spese correnti per prestazioni istituzionali	23.919	3.692	20.227
Spese per prestazioni	-297.346	-295.183	-2.163
<b>TOTALE COSTI PER ACQUISTO MATERIE PRIME, SUSSIDIARIE, CONSUMO E MERCI</b>	<b>-273.427</b>	<b>-291.491</b>	<b>18.064</b>
AMMORTAMENTI E SVALUTAZIONI	-389	-279	-110
ONERI DIVERSI DI GESTIONE			
Contributo di solidarietà - Art. 25 L. 41/1986	-499	-479	-20
Oneri per il trasferimento allo Stato delle economie derivanti dalla riduzione degli stanziamenti relativi a spese di amministrazione	-412	-352	-60
Spese di amministrazione	-1.965	-1.921	-44
Spese non classificabili in altre voci	-14	-11	-3
Trasferimenti passivi	-447	-428	-19
Valori di copertura di periodi assicurativi	-287	-1.679	1.392
<b>TOTALE ONERI DIVERSI DI GESTIONE</b>	<b>-3.624</b>	<b>-4.870</b>	<b>1.246</b>
<b>TOTALE COSTO DELLA PRODUZIONE</b>	<b>-277.440</b>	<b>-296.640</b>	<b>19.200</b>
<b>DIFFERENZA TRA VALORI E COSTI DELLA PRODUZIONE (A) + (-B)</b>	<b>-128.618</b>	<b>-176.095</b>	<b>47.477</b>
<b>PROVENTI ED ONERI FINANZIARI</b>			
Interessi passivi ed altri oneri finanziari	-3.157	-4.243	1.086

Gestione n. 10

2015

Altri redditi e proventi patrimoniali	0	0	0
<b>PROVENTI ED ONERI FINANZIARI</b>	<b>-3.157</b>	<b>-4.243</b>	<b>1.086</b>
<b>RETTIFICHE DI VALORE DI ATTIVITA' FINANZIARIE</b>	<b>0</b>	<b>0</b>	<b>0</b>
PROVENTI ED ONERI STRAORDINARI	-373	-46	-327
<b>RISULTATO D'ESERCIZIO PRIMA DELLE IMPOSTE</b>	<b>-132.148</b>	<b>-180.384</b>	<b>48.236</b>
IMPOSTE DELL'ESERCIZIO	-41	-34	-7
<b>RISULTATO D'ESERCIZIO</b>	<b>-132.187</b>	<b>-180.417</b>	<b>48.230</b>
<b>AVANZO/DISAVANZO PATRIMONIALE NETTO AL TERMINE DELL'ESERCIZIO:</b>			
Riserve Legali	628.518	599.202	29.316
Avanzo/Disavanzo	-1.222.182	-1.060.679	-161.503
<b>Totale</b>	<b>-593.664</b>	<b>-461.477</b>	<b>-132.187</b>

\* Eventuali discordanze nelle somme algebriche sono dovute ad arrotondamenti all'unità di mln e di mgl.

2015

Gestione n. 10

Di seguito si forniscono alcune delucidazioni relative alle voci di entrata e di uscita maggiormente significative.

Valore della produzione 148,8 mln

Proventi e corrispettivi per la produzione delle prestazioni e/o servizi:

Aliquote contributive a carico dei datori di lavoro e degli iscritti (all.1)

- Il gettito contributivo per l'anno 2015 è stato di circa 81,3 mln con un aumento di 4,8 mln rispetto al rendiconto dell'anno 2014. Detto valore è composto prevalentemente da contributi ordinari (80 mln) e per circa 1,3 mln dal contributo di solidarietà art. 9 bis legge n. 166/91.

Quote di partecipazione degli iscritti (all.2) – Esposte complessivamente per 6,3 mln, attengono ai versamenti degli iscritti per valori capitali di riscatto, alle contribuzioni volontarie, alle trattenute per divieto di cumulo tra pensioni e redditi da lavoro e ai contributi di solidarietà di cui all'art. 24 c. 21 L. n.214/11 e all'art.1 c. 486 L. 147/2013.

A rettifica dei proventi suddetti vengono indicate le Poste correttive e compensative di entrate correnti che, accertate in 158 mgl, riguardano quasi esclusivamente i rimborsi di contributi.

Altri ricavi e proventi: 61,3 mln

Altre entrate che, complessivamente, ammontano a 320 mgl e interessano in maniera prevalente le sanzioni civili e amministrative per 162 mgl, gli interessi di dilazione e differimento per 131 mgl e le entrate diverse per 27 mgl.

Trasferimenti da altre gestioni dell'Inps (all.5) – contabilizzati per 60,2 mln circa si riferiscono ai seguenti valori trasferiti dalla Gestione degli interventi assistenziali e di sostegno alle gestioni previdenziali (GIAS):

- per 4,4 mgl alla copertura del mancato gettito contributivo derivante dagli interventi e misure agevolative in materia di riscatto del corso legale di laurea e per la totalizzazione dei periodi contributivi ai fini pensionistici di cui all'art. 5, comma 8 del D:L. n. 8172007 convertito nella legge n. 127/2007;
- per 244,5 mgl alla copertura del mancato gettito contributivo derivante dalle agevolazioni a favore di settori o categorie produttive, ai sensi dell'art. 37, comma 3, lett. d) della legge n. 88/1989 (nell'allegato l'importo viene sommato ad un'altra voce);
- per 16,1 mln ai contributi figurativi a copertura di periodi assicurativi derivanti dall'erogazione dei trattamenti di CIGS (6,7 mln) e mobilità (9,4 mln) ai sensi dell'art. 17 della legge n. 480/1988;
- per 290 mgl alla copertura del mancato gettito contributivo derivante dall'abrogazione, da parte dell' art.1 c. 39 della L.220/2010 dell'incremento dell'aliquota contributiva previsto dall'art.1 c. 10 L. 247/2007;
- per 43,5 mln alla copertura delle minori entrate derivanti dalla riduzione della retribuzione imponibile ai fini contributivi (art. 13 c. 20 D.L. 145/2013).

Gestione n. 10

2015

Costo della produzione 277,4 mln

Costi per acquisto materie prime, sussidiarie, di consumo e merci:

Poste correttive e compensative di spese correnti - Contabilizzate in 23,9 mln si riferiscono prevalentemente ai recuperi di prestazioni indebite;

le spese per prestazioni al netto dei recuperi sono determinate in 297,3 mln, dato che evidenzia un aumento di 2,1 mln rispetto al consuntivo 2014;

In particolare, l'importo delle prestazioni, analizzato nell'allegato 3, è costituito:

per 297,2 mln dall'onere per rate di pensioni a carico della gestione, mentre le somme a carico dello Stato (Gestione degli interventi assistenziali e di sostegno alle gestioni previdenziali) ammontano a circa 15,9 mln;

per 160 mgI circa dalle liquidazioni in capitale.

Nei prospetti seguenti si riportano, distintamente per categoria, l'analisi delle pensioni liquidate negli anni 2014 e 2015.

Pensioni esistenti alla fine degli anni 2014 e 2015

Anno	Categoria	Numero	Importo annuo	Importo medio annuo
2014	Vecchiaia	4.561	244.225.020	53.546
	Invalità	1.148	34.395.608	29.961
	Superstiti	884	20.980.529	23.734
	Totale	6.593	299.601.157	45.442
2015	Vecchiaia	4.761	256.612.768	53.899
	Invalità	1.193	35.290.590	29.581
	Superstiti	941	22.355.727	23.757
	Totale	6.895	314.259.085	45.578

2015

Gestione n. 10

Nella tabella che segue si riportano, con riferimento agli ultimi cinque anni, il numero degli iscritti e delle pensioni, il gettito contributivo e l'onere per prestazioni, nonché i relativi rapporti.

Anno	Iscritti	Pensioni	Contributi *	Prestazioni	Rapporto Iscritti Pensioni	Rapporto Contributi Prestazioni
(in milioni)						
2011	11.689	6.214	146	283	1,88	0,52
2012	12.494	6.382	143	295	1,96	0,48
2013	9.596	6.436	110	296	1,49	0,37
2014	9.610	6.593	81	296	1,45	0,27
2015	10.319	6.895	81	297	1,49	0,27

(\*) Comprensivi delle " Quote di partecipazione degli iscritti"

Ammortamenti e svalutazioni:

Assegnazione al fondo svalutazione crediti contributivi - è determinata in 389 mgl ed è stata effettuata al fine di adeguare la consistenza del fondo indicato mediante l'applicazione delle percentuali stabilite con determinazione del Direttore Generale n. 84 del 15 giugno 2016.

Oneri diversi di gestione – riguardano: 3,6 mln

il contributo di solidarietà ex legge n. 41/1986 per 499 mgl;

gli oneri per il trasferimento allo Stato che, quantificati in 412 mgl, rappresentano gli oneri per il trasferimento al bilancio dello Stato delle economie derivanti dalla riduzione degli stanziamenti relativi a spese di amministrazione del Fondo, determinati in seguito all'applicazione delle leggi di riduzione delle spese di funzionamento dell'Istituto;

le spese di amministrazione che, determinate in 1,96 mln, rappresentano la quota parte delle spese di amministrazione dell'Istituto attribuite alla Gestione in base ai criteri previsti dall'art. 57 del Regolamento per l'amministrazione e la contabilità dell'INPS;

le spese non classificabili in altre voci che riguardano partite di natura non omogenea e la rivalutazione monetaria di prestazioni arretrate e sono pari, complessivamente, ad un importo di 14 mgl.

Gestione n. 10

2015

i trasferimenti passivi, che ammontano complessivamente a 447 mgl e si riferiscono, come riportato nell'allegato n. 4, alle somme da trasferire allo Stato per 264 mgl e a contribuzioni a favore di altri Enti per 183 mgl;

i valori di copertura di periodi assicurativi per 287 mgl.

Nella tabella che segue si riportano, per grandi aggregati, le spese di amministrazione della gestione ordinaria relative al 2015 ed al 2014.

Aggregati	2014	2015
Spese per il personale (dirette e indirette)	762.959,02	762.498,23
Spese per servizi affidati ad altri enti (dirette):		
-amministrazione postale	2.542,00	2.326,00
-banche e uffici c/c postali	26.304,00	30.038,00
- altri enti	7.163,76	5.513,10
Spese postali, telegrafiche, telefoniche	58.063,00	61.956,00
Illuminazione, forza motrice, riscaldamento, pulizia, vigilanza, manutenzione e adattamento stabili	130.414,00	143.165,00
Spese per accertamenti sanitari	54,00	42,00
Spese legali	193.676,92	258.926,76
Spese per servizi informatici (comprese quote di ammortamento)	723.776,00	630.440,00
Altre spese	211.976,90	226.132,18
Di cui spese per il servizio reso dagli Agenti della riscossione per il recupero dei crediti contributivi	62.131,00	24.950,00
Totale	2.116.929,60	2.121.037,27
meno recuperi	159.429,00	110.573,00
meno residui insussistenti	36.186,00	45.672,00
Totale netto	1.921.314,60	1.964.792,27

2015

Gestione n. 10

Proventi e oneri finanziari -3,2 mln

Sono costituiti principalmente da interessi passivi maturati sul conto corrente che la Gestione intrattiene con l'Istituto per le anticipazioni ricevute a titolo oneroso dalle Gestioni attive e, in misura marginale, dagli interessi attivi e passivi diversi e dagli interessi passivi su prestazioni arretrate.

La misura della remunerazione, che le gestioni finanziariamente passive debbono corrispondere a quelle attive, è pari al tasso di interesse legale, ai sensi dell'art. 52, comma 1, lettera a) del "Regolamento per l'amministrazione e la contabilità dell'INPS". Tale saggio, come stabilito dal Decreto del Ministro dell'Economia e delle Finanze dell'11 dicembre 2014, è pari allo 0,5% a decorrere dal 1° gennaio 2015.

Proventi ed oneri straordinari -373 mgl

Rappresenta il saldo algebrico tra le sopravvenienze passive ed insussistenze attive per 455 mgl in uscita, e all'eliminazione per irrecuperabilità o insussistenza dei crediti per contributi, sanzioni e prestazioni da recuperare per complessivi 82 mgl in entrata.

Imposte dell'esercizio -41 mgl

Oneri tributari per 41 mgl circa sono relativi all'IRAP dell'anno 2015.

Risultato di esercizio – Per effetto delle voci di entrata ed uscita sopraindicate, l'esercizio 2015 presenta in complesso un valore della produzione di 148,8 mln e di costi della produzione per 277,4 mln con una eccedenza dei costi sul valore della produzione di 128,6 mln circa.

Tenendo conto, inoltre, dell'assegnazione di 29,3 mln al fondo di riserva di cui all'art. 2 della legge n. 480/1988, al fine di adeguarne la consistenza a due annualità delle pensioni in essere alla fine dell'anno, l'esercizio chiude con un disavanzo economico di 161,5 mln.



Gestione n. 10

2015

Circa le principali voci dello stato patrimoniale si segnala quanto segue:

Immobilizzazioni materiali 36,4 mgl

Esposte per circa 36,4 mgl si riferiscono alla quota di partecipazione all'acquisizione di immobili strumentali adibiti ad uffici. Tale somma rappresenta la quota parte del valore degli immobili strumentali dell'Istituto attribuita al Fondo, ai sensi dell'art. 68 del regolamento di contabilità.

Crediti diversi, contabilizzati in 9,1 mgl rappresentano i crediti per anticipazioni varie al personale.

Attivo circolante - Pari a circa 51,1 mln, corrisponde alla differenza tra i residui attivi e il fondo svalutazione crediti contributivi.

I residui attivi sono così distribuiti:

- per 54,7 mln, crediti per aliquote contributive a carico dei datori di lavoro e/o degli iscritti (di cui 52,9 costituiti dai crediti ceduti alla Società di cartolarizzazione crediti INPS S.p.a., e 1,8 mln rappresentati dai crediti contributivi);
- per 24,3 milioni circa crediti per poste correttive e compensative di spese correnti;
- per 583,2 mgl circa crediti per entrate non classificabili in altre voci.

Il fondo svalutazione crediti contributivi, è pari a circa 28,5 mln.

La sua consistenza viene adeguata in base alla presunta inesigibilità degli stessi crediti; le percentuali di svalutazione, applicate ai crediti verso le aziende tenute al pagamento a mezzo DM, in base alla determinazione n. 84 del Direttore Generale del 15 giugno 2016, sono state calcolate nelle seguenti misure:

- a) per i crediti fino al 31 dicembre 2009, il 99,00%
- b) per gli anni 2010-2012, il 55,00%
- c) per gli anni 2013-2015, il 10,00%.

Ratei e risconti 9,7 mln

Ratei attivi - L'importo di 9,7 mln concerne i contributi dovuti dalle aziende di competenza dell'ultimo mese dell'anno, pagabili entro gennaio 2016.

Debiti - Figurano per complessivi 654,4 mln e si riferiscono ai debiti verso beneficiari di prestazioni (4,6 mln), al debito verso gli Istituti di patronato e verso lo Stato (189 mgl), ai debiti diversi (268,3 mgl), a quello per gli oneri connessi alla cessione dei crediti (1,92 mln), e al debito in conto corrente con l'Istituto che, in conseguenza dell'andamento negativo dell'esercizio in esame, ammonta a 647,4 mln.

2015

Gestione n. 10

Ratei passivi – Quantificati in 204,1 mgl, riguardano le rate di pensioni giacenti alla fine dell'anno.

Fondo di riserva - Determinato in 628,5 mln, corrisponde a due annualità delle pensioni in pagamento al 31 dicembre 2015, come previsto dall'art. 2 della legge 31 ottobre 1988, n. 480.

Patrimonio netto – Al 31 dicembre 2015 il Fondo presenta un patrimonio netto negativo di circa 593,7 mln quale somma algebrica della riserva obbligatoria di 628,5 mln e del disavanzo patrimoniale di 1.222,2 mln.

IL DIRETTORE GENERALE  
BILANCIO E SERVIZI FISCALI



IL DIRETTORE GENERALE



INPS - UFF. OO.CC. - Pervenuto il 29 LUG. 2016

Gestione n. 10

2015

## BILANCIO CONSUNTIVO

## FONDO DI PREVIDENZA PER IL PERSONALE DI VOLO DIPENDENTE DA AZIENDE DI NAVIGAZIONE AEREA

## SITUAZIONE PATRIMONIALE AL 31 DICEMBRE 2015

ATTIVO				
Codice Conto	Denominazione conto	Consistenza al 31/12/2015	Consistenza al 31/12/2014	Variazioni
<b>B</b>	<b>IMMOBILIZZAZIONI</b>			
II	Immobilizzazioni Materiali			
1	Terreni e fabbricati			
	Quota di partecipazione all'acquisizione di immobili strumentali adibiti ad uffici	36.409,51	33.319,03	3.090,48
	<b>TOTALE</b>	<b>36.409,51</b>	<b>33.319,03</b>	<b>3.090,48</b>
III	Immobilizzazioni Finanziarie			
4	Crediti finanziari diversi			
	Crediti diversi	9.123,98	9.123,98	0,00
	<b>TOTALE</b>	<b>9.123,98</b>	<b>9.123,98</b>	<b>0,00</b>
	<b>TOTALE IMMOBILIZZAZIONI</b>	<b>45.533,49</b>	<b>42.443,01</b>	<b>3.090,48</b>
<b>C</b>	<b>ATTIVO CIRCOLANTE</b>			
II	Residui attivi			
2	Crediti verso iscritti, soci e terzi			
	Crediti per aliquote contributive a carico dei datori di lavoro e/o degli iscritti	54.739.135,77	62.581.248,77	-7.842.113,00
	Crediti per poste correttive e compensative di spese correnti	24.294.817,63	7.562.133,98	16.732.683,65
	Crediti verso iscritti soci e terzi per entrate non classificabili in altre voci	583.209,59	583.209,59	0,00
	Fondo svalutazione crediti contributivi	-28.479.564,43	-28.333.948,37	-145.616,06
	<b>TOTALE</b>	<b>51.137.598,56</b>	<b>42.392.643,97</b>	<b>8.744.954,59</b>
IV	Disponibilità liquide			
3	Denaro e valori in cassa			
	Rapporti di c/c tra le gestioni e la gestione per la produzione dei servizi	0,00	0,00	0,00
	<b>TOTALE</b>	<b>0,00</b>	<b>0,00</b>	<b>0,00</b>
	<b>TOTALE ATTIVO CIRCOLANTE</b>	<b>51.137.598,56</b>	<b>42.392.643,97</b>	<b>8.744.954,59</b>
<b>D</b>	<b>RATEI E RISCONTI</b>			
I	Ratei e Risconti			
1	Ratei attivi			
	Ratei attivi	9.734.630,00	9.056.115,54	678.514,46
	<b>TOTALE</b>	<b>9.734.630,00</b>	<b>9.056.115,54</b>	<b>678.514,46</b>
	<b>TOTALE RATEI E RISCONTI</b>	<b>9.734.630,00</b>	<b>9.056.115,54</b>	<b>678.514,46</b>
	<b>TOTALE ATTIVO</b>	<b>60.917.762,05</b>	<b>51.491.202,52</b>	<b>9.426.559,53</b>

2015

Gestione n. 10

PASSIVO				
Codice Conto	Denominazione conto	Consistenza al 31/12/2015	Consistenza al 31/12/2014	Variazioni
<b>A</b>	<b>PATRIMONIO NETTO</b>			
II	Riserve obbligatorie e derivanti da legge			
1	Riserve obbligatorie e derivanti da legge			
	Riserve obbligatorie	628.518.170,00	599.202.314,00	29.315.856,00
	<b>TOTALE</b>	<b>628.518.170,00</b>	<b>599.202.314,00</b>	<b>29.315.856,00</b>
VIII	Avanzi (Disavanzi) economici portati a nuovo			
1	Avanzi (Disavanzi) economici portati a nuovo			
	Disavanzo economico esercizi precedenti	-1.060.679.331,54	-885.401.589,58	-175.277.741,96
	<b>TOTALE</b>	<b>-1.060.679.331,54</b>	<b>-885.401.589,58</b>	<b>-175.277.741,96</b>
IX	Avanzo (Disavanzo) economico d'esercizio			
1	Avanzo (Disavanzo) economico d'esercizio			
	Disavanzo economico d'esercizio	-161.503.108,57	-175.277.741,96	13.774.633,39
	<b>TOTALE</b>	<b>-161.503.108,57</b>	<b>-175.277.741,96</b>	<b>13.774.633,39</b>
	<b>TOTALE PATRIMONIO NETTO</b>	<b>-593.664.270,11</b>	<b>-461.477.017,54</b>	<b>-132.187.252,57</b>
<b>E</b>	<b>DEBITI</b>			
I	Debiti			
10	Debiti verso iscritti, soci e terzi per prestazioni dovute			
	Debiti per le spese per prestazioni istituzionali	4.576.226,01	3.680.871,70	895.354,31
11	Debiti verso lo Stato ed altri soggetti pubblici			
	Debiti per trasferimenti passivi allo Stato e ad altri soggetti pubblici	189.223,67	172.623,14	16.600,53
12	Debiti diversi			
	Debiti diversi	268.338,62	268.292,45	46,17
	Debiti per oneri finanziari	1.920.716,72	1.920.716,72	0,00
	Rapporti di c/c tra le gestioni e la gestione per la produzione dei servizi	647.423.439,14	506.671.352,05	140.752.087,09
	<b>TOTALE</b>	<b>654.377.944,16</b>	<b>512.713.856,06</b>	<b>141.664.088,10</b>
	<b>TOTALE DEBITI</b>	<b>654.377.944,16</b>	<b>512.713.856,06</b>	<b>141.664.088,10</b>
<b>F</b>	<b>RATEI E RISCONTI</b>			
I	Ratei e Risconti			
1	Ratei passivi			
	Ratei passivi	204.088,00	254.364,00	-50.276,00
	<b>TOTALE</b>	<b>204.088,00</b>	<b>254.364,00</b>	<b>-50.276,00</b>
	<b>TOTALE RATEI E RISCONTI</b>	<b>204.088,00</b>	<b>254.364,00</b>	<b>-50.276,00</b>
	<b>TOTALE PASSIVO</b>	<b>60.917.762,05</b>	<b>51.491.202,52</b>	<b>9.426.559,53</b>

IL PRESIDENTE

TITO MICHELE BOERI

Gestione n. 10

2015

## FONDO DI PREVIDENZA PER IL PERSONALE DI VOLO DIPENDENTE DA AZIENDE DI NAVIGAZIONE AEREA

## CONTO ECONOMICO DELL'ANNO 2015

Codice Conto	Denominazione conto	Consuntivo 2015	Consuntivo 2014	Variazioni
<b>A</b>	<b>VALORE DELLA PRODUZIONE</b>			
A. 01	PROVENTI E CORRISPETTIVI PER LA PRODUZIONE DELLE PRESTAZIONI E/O SERVIZI			
	ENTRATE ACCERTATE NELL'ESERCIZIO			
	Aliquote contributive a carico dei datori di lavoro e/o degli iscritti	80.626.592,71	81.388.458,46	-761.865,75
	Poste correttive e compensative di entrate correnti per proventi e corrispettivi derivanti dalla vendita di beni e/o prestazione di servizi	-158.011,12	-909.403,15	751.392,03
	Quote di partecipazione degli iscritti all'onere di specifiche gestioni	6.342.353,17	4.862.068,10	1.480.285,07
	RETTIFICA DELLE ENTRATE ACCERTATE NELL'ESERCIZIO CON I MOVIMENTI DEI RATEI E DEI RISCOINTI			
	Contributi a carico dei datori di lavoro e/o degli iscritti (Ratei attivi finali)	9.734.630,00	9.056.115,54	678.514,46
	Contributi a carico dei datori di lavoro e/o degli iscritti (Ratei attivi iniziali)	-9.056.115,54	-13.898.967,45	4.842.851,91
	<b>TOTALE PROVENTI E CORRISPETTIVI PER LA PRODUZIONE DELLE PRESTAZIONI E/O SERVIZI</b>	<b>87.489.449,22</b>	<b>80.498.271,50</b>	<b>6.991.177,72</b>
A. 05	ALTRI RICAVI E PROVENTI			
	ENTRATE ACCERTATE NELL'ESERCIZIO			
	Entrate non classificabili in altre voci	320.415,94	762.224,48	-441.808,54
	Recupero del contributo in conto interessi sui mutui concessi ai conduttori per l'acquisto degli immobili dell'istituto (Investimenti unitari) ai sensi dell'art.6, comma 9, del D.LGS. n.104/1996	9.019,17	11.346,21	-2.327,04
	Trasferimenti da GIAS	44.018.847,33	9.103.457,23	34.915.390,10
	Valori di copertura di periodi assicurativi	16.985.657,49	30.170.894,81	-13.185.237,32
	<b>TOTALE ALTRI RICAVI E PROVENTI</b>	<b>61.333.939,93</b>	<b>40.047.922,73</b>	<b>21.286.017,20</b>
	<b>TOTALE VALORE DELLA PRODUZIONE</b>	<b>148.823.389,15</b>	<b>120.546.194,23</b>	<b>28.277.194,92</b>
<b>B</b>	<b>COSTO DELLA PRODUZIONE</b>			
B. 06	COSTI PER ACQUISTO MATERIE PRIME, SUSSIDIARIE, CONSUMO E MERCI			
B. 06 A	PRESTAZIONI ISTITUZIONALI			
	SPESE IMPEGNATE NELL'ESERCIZIO			
	Poste correttive e compensative di spese correnti per prestazioni istituzionali	23.918.530,90	3.692.054,07	20.226.476,83
	Spese per prestazioni	-297.396.232,19	-296.667.123,36	-729.108,83
	RETTIFICA DELLE SPESE IMPEGNATE NELL'ESERCIZIO CON I MOVIMENTI DEI RATEI, DEI RISCOINTI E DELLE RIMANENZE			
	Spese per prestazioni istituzionali (Ratei passivi finali)	-204.088,00	-254.364,00	50.276,00
	Spese per prestazioni istituzionali (Ratei passivi iniziali)	254.364,00	1.738.681,00	-1.484.317,00
	<b>TOTALE COSTI PER ACQUISTO MATERIE PRIME, SUSSIDIARIE, CONSUMO E MERCI</b>	<b>-273.427.425,29</b>	<b>-291.490.752,29</b>	<b>18.063.327,00</b>
B. 10	AMMORTAMENTI E SVALUTAZIONI			
B. 10 D	SVALUTAZIONE DEI CREDITI COMPRESI NELL'ATTIVO CIRCOLANTE			
	ASSEGNAZIONI A FONDI E ACCANTONAMENTI VARI			

2015

Gestione n. 10

	Svalutazione crediti contributivi	-388.687,66	-278.523,74	-110.163,92
	<b>TOTALE AMMORTAMENTI E SVALUTAZIONI</b>	<b>-388.687,66</b>	<b>-278.523,74</b>	<b>-110.163,92</b>
<b>B. 14</b>	<b>ONERI DIVERSI DI GESTIONE</b>			
	SPESE IMPEGNATE NELL'ESERCIZIO			
	Contributo di solidarietà - Art. 25 L. 41/1986	-499.457,00	-479.210,00	-20.247,00
	Oneri per il trasferimento allo Stato delle economie derivanti dalla riduzione degli stanziamenti relativi a spese di amministrazione	-412.159,48	-352.385,77	-59.773,71
	Spese di amministrazione	-1.964.792,27	-1.921.314,60	-43.477,67
	Spese non classificabili in altre voci	-14.062,00	-11.265,76	-2.796,24
	Trasferimenti passivi	-447.468,71	-428.395,57	-19.073,14
	Valori di copertura di periodi assicurativi	-286.779,85	-1.679.454,61	1.392.674,76
	<b>TOTALE ONERI DIVERSI DI GESTIONE</b>	<b>-3.624.719,31</b>	<b>-4.872.026,31</b>	<b>1.247.307,00</b>
	<b>TOTALE COSTO DELLA PRODUZIONE</b>	<b>-277.440.832,26</b>	<b>-296.641.302,34</b>	<b>19.200.470,08</b>
	<b>DIFFERENZA TRA VALORI E COSTI DELLA PRODUZIONE (A) + (-B)</b>	<b>-128.617.443,11</b>	<b>-176.095.108,11</b>	<b>47.477.665</b>
<b>C</b>	<b>PROVENTI E ONERI FINANZIARI</b>			
<b>C. 17</b>	<b>INTERESSI PASSIVI ED ALTRI ONERI FINANZIARI</b>			
	SPESE IMPEGNATE NELL'ESERCIZIO			
	Interessi passivi per anticipazioni dalle gestioni attive	-2.835.075,58	-4.073.793,99	1.238.718,41
	Oneri finanziari	-321.686,34	-168.945,46	-152.740,88
	<b>TOTALE INTERESSI PASSIVI ED ALTRI ONERI FINANZIARI</b>	<b>-3.156.761,92</b>	<b>-4.242.739,45</b>	<b>1.085.977,53</b>
	<b>TOTALE PROVENTI E ONERI FINANZIARI</b>	<b>-3.156.761,92</b>	<b>-4.242.739,45</b>	<b>1.085.977,53</b>
<b>E</b>	<b>PROVENTI E ONERI STRAORDINARI</b>			
<b>E. 22</b>	<b>SOPRAVVENIENZE ATTIVE ED INSUSSISTENZE DEL PASSIVO DERIVANTI DALLA GESTIONE DEI RESIDUI</b>			
	SOPRAVVENIENZE ATTIVE ED INSUSSISTENZE DEL PASSIVO DERIVANTI DALLA GESTIONE DEI RESIDUI			
	Eliminazione residui passivi	81.975,66	0,00	81.975,66
	<b>TOTALE SOPRAVVENIENZE ATTIVE ED INSUSSISTENZE DEL PASSIVO DERIVANTI DALLA GESTIONE DEI RESIDUI</b>	<b>81.975,66</b>	<b>0,00</b>	<b>81.975,66</b>
<b>E. 23</b>	<b>SOPRAVVENIENZE PASSIVE ED INSUSSISTENZE DELL'ATTIVO DERIVANTI DALLA GESTIONE DEI RESIDUI</b>			
	SOPRAVVENIENZE PASSIVE ED INSUSSISTENZE DELL'ATTIVO DERIVANTI DALLA GESTIONE DEI RESIDUI			
	Eliminazione residui attivi	-697.565,81	-482.570,06	-214.995,75
	Prelievo dal Fondo svalutazione crediti contributivi	243.071,60	436.810,70	-193.739,10
	<b>TOTALE SOPRAVVENIENZE PASSIVE ED INSUSSISTENZE DELL'ATTIVO DERIVANTI DALLA GESTIONE DEI RESIDUI</b>	<b>-454.494,21</b>	<b>-45.759,36</b>	<b>-408.734,85</b>
	<b>TOTALE PROVENTI E ONERI STRAORDINARI</b>	<b>-372.518,55</b>	<b>-45.759,36</b>	<b>-326.759,19</b>
	<b>RISULTATO PRIMA DELLE IMPOSTE (A) + (-B) + (-C) + (-D) + (E)</b>	<b>-132.146.723,58</b>	<b>-180.383.606,92</b>	<b>48.236.883,34</b>
<b>F</b>	<b>IMPOSTE DELL'ESERCIZIO</b>			
<b>F. 01</b>	<b>IMPOSTE DELL'ESERCIZIO</b>			
	SPESE IMPEGNATE NELL'ESERCIZIO			
	IRPEG su operazioni commerciali ed altri oneri tributari	-40.528,99	-33.611,04	-6.917,95
	<b>TOTALE IMPOSTE DELL'ESERCIZIO</b>	<b>-40.528,99</b>	<b>-33.611,04</b>	<b>-6.917,95</b>
	<b>TOTALE IMPOSTE DELL'ESERCIZIO</b>	<b>-40.528,99</b>	<b>-33.611,04</b>	<b>-6.917,95</b>

Gestione n. 10

2015

<b>G</b>	<b>RISULTATO D'ESERCIZIO</b>			
G. 01	ASSEGNAZIONI E PRELIEVI DA RISERVE LEGALI			
	ASSEGNAZIONI E PRELIEVI DA RISERVE LEGALI			
	Assegnazione alle riserve legali	-29.315.856,00	0,00	-29.315.856,00
	Prelievi da riserve legali	0,00	5.139.476,00	-5.139.476,00
	<b>TOTALE ASSEGNAZIONI E PRELIEVI DA RISERVE LEGALI</b>	<b>-29.315.856,00</b>	<b>5.139.476,00</b>	<b>-34.455.332,00</b>
	<b>AVANZO ECONOMICO / DISAVANZO ECONOMICO</b>	<b>-161.503.108,57</b>	<b>-175.277.741,96</b>	<b>13.774.633,39</b>

2015

Gestione n. 10

## ALLEGATI

Allegato 1

## CONTRIBUTI A CARICO DEI DATORI DI LAVORO E DEGLI ISCRITTI

DESCRIZIONE	CONSUNTIVO 2015						CONSUNTIVO 2014	VARIAZIONI
	ACCERTATE NEL 2015	Risconto al 31.12.2014	Rateo al 31.12.2014	Rateo al 31.12.2015	Risconto al 31.12.2015	DATO ECONOMICO		
CONTRIBUTI ORDINARI	79.204.055,90	0,00	9.056.115,54	9.734.630,00	0,00	79.882.570,36	75.567.587,16	4.314.983,20
CONTRIBUTO DI SOLIDARIETÀ DI CUI ALL'ART. 9BIS, L. 166/1991, SU SOMME DESTINATE A PREVIDENZA COMPLEMENTARE DOVUTO DALLE AZIENDE TENUTE ALLA DENUNCIA E AL VERSAMENTO CON IL SISTEMA DI CUI AL DM 5/2/69	1.246.293,51	0,00	0,00	0,00	0,00	1.246.293,51	692.293,23	554.000,28
CONTRIBUTO DI SOLIDARIETÀ DI CUI ALL'ART. 9BIS, L. 166/1991, SU SOMME DESTINATE A FINALITÀ DIVERSE DOVUTO DALLE AZIENDE TENUTE ALLA DENUNCIA E AL VERSAMENTO CON IL SISTEMA DI CUI AL DM 5/2/69	111.406,74	0,00	0,00	0,00	0,00	111.406,74	285.726,16	-174.319,42
CONTRIBUTI PER IL PERSONALE DI VOLO DIPENDENTE DA AZIENDE DI NAVIGAZIONE AEREA	64.836,56	0,00	0,00	0,00	0,00	64.836,56	0,00	64.836,56
<b>TOTALE ALLEGATO 1</b>	<b>80.626.592,71</b>	<b>0,00</b>	<b>9.056.115,54</b>	<b>9.734.630,00</b>	<b>0,00</b>	<b>81.305.107,17</b>	<b>76.545.606,55</b>	<b>4.759.500,62</b>



Gestione n. 10

2015

Allegato 2

## QUOTE DI PARTECIPAZIONE DEGLI ISCRITTI

DESCRIZIONE	CONSUNTIVO 2015			CONSUNTIVO 2014	VARIAZIONI	
	Somme da Impegnare	Rateo al 31.12.2014	Rateo al 31.12.2015			Dato Economico
CONTRIBUTI DI SOLIDARIETÀ A CARICO DEI PENSIONATI DELLE GESTIONI	1.850.865,78	0,00	0,00	1.850.865,78	1.382.982,28	467.883,50
CONTRIBUTI DI SOLIDARIETÀ (L.214 ART.24 C. 21 - ATTIVI)	50.651,92	0,00	0,00	50.651,92	92.531,35	-41.879,43
CONTRIBUTI DI SOLIDARIETÀ (L.214 ART.24 C. 21 - PENSIONI)	2.316.096,65	0,00	0,00	2.316.096,65	2.195.981,30	120.115,35
CONTRIBUTI PER LA PROSECUZIONE VOLONTARIA	641.649,45	0,00	0,00	641.649,45	477.821,64	163.827,81
PROVENTI DIVIETO DI CUMULO TRA PENSIONE E REDDITI DA LAVORO	432.151,37	0,00	0,00	432.151,37	69.294,36	362.857,01
VALORI DI RISCATTO AI SENSI DEGLI ARTT. 3, 7 E 16 DELLA LEGGE N.484/1973 E DELL'ART.12 DELLA LEGGE N.480/1988	63.803,72	0,00	0,00	63.803,72	49.106,78	14.696,94
VALORI DI RISCATTO PER AL COPERTURA DI PERIODI ASSICURATIVI DI CUI ALL'ART.2 DELLA LEGGE N.29/1979	987.134,28	0,00	0,00	987.134,28	594.350,39	392.783,89
<b>TOTALE ALLEGATO 2</b>	<b>6.342.353,17</b>	<b>0,00</b>	<b>0,00</b>	<b>6.342.353,17</b>	<b>4.862.068,10</b>	<b>1.480.285,07</b>

2015

Gestione n. 10

Allegato 3

## SPESE PER PRESTAZIONI ISTITUZIONALI

DESCRIZIONE	CONSUNTIVO 2015				CONSUNTIVO 2014	VARIAZIONI
	IMPEGNATE NEL 2015	Rateo al 31.12.2014	Rateo al 31.12.2015	DATO ECONOMICO		
RATE DI PENSIONE	297.228.155,19	254.364,00	204.088,00	297.177.879,19	295.182.806,36	1.995.072,83
LIQUIDAZIONI IN CAPITALE	168.077,00	0,00	0,00	168.077,00	0,00	168.077,00
<b>TOTALE A CARICO DELLA GESTIONE (A)</b>	<b>297.396.232,19</b>	<b>254.364,00</b>	<b>204.088,00</b>	<b>297.345.956,19</b>	<b>295.182.806,36</b>	<b>2.163.149,83</b>
<b>- QUOTE A CARICO DELLA GIAS:</b>						
IMPORTO AGGIUNTIVO - ART.70, C.7, L. 388/2000	949,66	0,00	0,00	949,66	1.177,87	-228,21
MAGG. PENSIONE EX COMBATTENTI, ART.6, L.140/85 E L.544/88	23.233,24	0,00	0,00	23.233,24	24.833,84	-1.600,60
MODIFICA PEREQUAZIONE AUTOMATICA, ART.69, C.1, LEGGE N.388/2000	3.820.000,00	0,00	0,00	3.820.000,00	3.820.000,00	0,00
ONERE PER L'APPLICAZIONE IN MISURA INTERA DELLA PEREQUAZIONE (ART. 5, CO. 6, L. 127/2007)	406.243,00	0,00	0,00	406.243,00	406.243,00	0,00
RICONOSCIMENTO PEREQUAZIONE ART.1 D.L. 65/2015 (SENTENZA C.C. 70/2015)	1.095.618,19	0,00	0,00	1.095.618,19	0,00	1.095.618,19
SALVAGUARDATI - ART.22, COMMA 1 LEGGE 135/2012 (SECONDA SALVAGUARDIA)	10.584.299,60	0,00	0,00	10.584.299,60	4.755.000,00	5.829.299,60
SOMMA AGGIUNTIVA ART.5 C.1-4 L. N. 127/2007	616,04	0,00	0,00	616,04	653,08	-37,04
<b>TOTALE A CARICO GIAS (B)</b>	<b>15.930.959,73</b>	<b>0,00</b>	<b>0,00</b>	<b>15.930.959,73</b>	<b>9.007.907,79</b>	<b>6.923.051,94</b>
<b>SPESE PER PRESTAZIONI ISTITUZIONALI (A+B)</b>	<b>313.327.191,92</b>	<b>254.364,00</b>	<b>204.088,00</b>	<b>313.276.915,92</b>	<b>304.190.714,15</b>	<b>9.086.201,77</b>

Gestione n. 10

2015

Allegato 4

## TRASFERIMENTI PASSIVI

DESCRIZIONE	CONSUNTIVO 2015	CONSUNTIVO 2014	VARIAZIONI
CONTRIBUZIONE A FAVORE DEGLI ENTI DI PATRONATO E DI ASSISTENZA SOCIALE	175.318,00	170.697,08	4.620,92
TRASFERIMENTI PER FINANZIAMENTO DELLA COMMISSIONE DI VIGILANZA SUI FONDI PENSIONE AI SENSI DELL'ART. 59, C. 39, LEGGE N. 449/1997	7.852,22	10.311,41	-2.459,19
TRASFERIMENTO ALLO STATO DI SOMME GIÀ DESTINATE A ONPI - ART. 12, COMMA 3 E 4, LEGGE N. 55/1958 ART. 1 DUODECIES, LEGGE N. 641/1978	264.298,49	247.387,08	16.911,41
<b>TOTALE ALLEGATO 4</b>	<b>447.468,71</b>	<b>428.395,57</b>	<b>19.073,14</b>

2015

Gestione n. 10

Allegato 5

**TRASFERIMENTI DALLA GESTIONE PER GLI INTERVENTI ASSISTENZIALI E DI SOSTEGNO ALLE GESTIONI PREVIDENZIALI**

DESCRIZIONE	CONSUNTIVO 2015	CONSUNTIVO 2014	VARIAZIONI
COPERTURA DEL MANCATO GETTITO CONTRIBUTIVO DERIVANTE DAGLI INTERVENTI E MISURE AGEVOLATIVE IN MATERIA DI RISCATTO DEL CORSO LEGALE DI LAUREA E PER LA TOTALIZZAZIONE DEI PERIODI CONTRIBUTIVI AI FINI PENSIONISTICI DI CUI ALL'ART. 5, COMMA 8 DEL D.L. N. 81/2007 CONVERTITO NELLA LEGGE N. 127/2007	4.403,00	3.507,00	896,00
COPERTURA DEL MANCATO GETTITO CONTRIBUTIVO PERPRESTAZIONI PENSIONISTICHE DERIVANTI DALLE AGEVOLAZIONI FAVORE DEI SETTORI O CATEGORIE PRODUTTIVE, AI SENSI DELL'ART. 37, COMMA 3, LETT. D), DELLA LEGGE N.88/1989	244.468,76	256.258,68	-11.789,92
FONDO VOLO - MOB. VETTORI AEREI (ART.1-BIS L. 291/04 E ART. 2, C. 1, L. 166/2008)	9.433.383,31	20.407.768,29	-10.974.384,98
FPLD - CIGS VETTORI AEREI (ART.1-BIS L. 291/04 E ART. 2, C. 1, L. 166/2008)	6.715.049,72	5.752.382,96	962.666,76
ONERE A CARICO GIAS A COPERTURA MINORI ENTRATE CONTRIBUTIVE	290.000,00	290.000,00	0,00
TRASFERIMENTO DALLA GESTIONE DEGLI INTERVENTI ASSISTENZIALI E DI SOSTEGNO ALLE GESTIONI PREVIDENZIALI PER LA COPERTURA DELLE MINORI ENTRATE DERIVANTI DALLA RIDUZIONE DELLA RIDUZIONE DELLA RETRIBUZIONE IMPONIBILE AI FINI CONTRIBUTIVI (ART. 13 C. 20 D.L. 145/2013)	43.484.378,57	8.557.198,55	34.927.180,02
<b>TOTALE ALLEGATO 5</b>	<b>60.171.683,36</b>	<b>35.267.115,48</b>	<b>24.904.567,88</b>



# Rendiconto 2015

11. GESTIONE SPECIALE PER I TRATTAMENTI PENSIONISTICI GIÀ EROGATI DAL SOPPRESSO FONDO PREVIDENZIALE ED ASSISTENZIALE DEGLI SPEDIZIONIERI DOGANALI – ART. 3, COMMA 2, LEGGE 16/7/1997, N. 230



## RENDICONTO 2015

# 11. GESTIONE SPECIALE PER I TRATTAMENTI PENSIONISTICI GIÀ EROGATI DAL SOPPRESSO FONDO PREVIDENZIALE ED ASSISTENZIALE DEGLI SPEDIZIONIERI DOGANALI – ART. 3, COMMA 2, LEGGE 16/7/1997, N. 230

### RELAZIONE DEL DIRETTORE GENERALE

- Sintesi della situazione economica e patrimoniale

### BILANCIO CONSUNTIVO

- Situazione patrimoniale al 31 dicembre 2015
- Conto economico

### ALLEGATI

- Immobili di pertinenza della gestione assicurazione obbligatoria spedizionieri doganali
- Spese per prestazioni istituzionali
- Investimenti patrimoniali di pertinenza della gestione speciale spedizionieri doganali
- Gestione patrimoniale società IGEL

2015

## RELAZIONE DEL DIRETTORE GENERALE

Com'è noto la Legge 230/1997 ha disposto, a decorrere dal 1° gennaio 1998, la soppressione del Fondo previdenziale e assistenziale degli spedizionieri doganali, istituito con Legge 1612/1960 e ha previsto, in sintesi, che:

- con effetto dalla stessa data, è confermata l'iscrizione all'assicurazione generale obbligatoria per l'invalidità, la vecchiaia ed i superstiti, degli spedizionieri doganali assunti con contratto di lavoro subordinato;
- a decorrere dal 1° gennaio 1998, i trattamenti pensionistici ordinari, di invalidità e ai superstiti a carico del soppresso Fondo sono erogati dall'INPS;
- per il pagamento delle pensioni in essere, per l'erogazione delle quote aggiuntive e dell'indennità di buonuscita è stata istituita, presso l'INPS, un'apposita gestione speciale ad esaurimento alla quale sono affluite le attività e le passività risultanti dal rendiconto del soppresso Fondo al 1° gennaio 1998;
- gli eventuali squilibri gestionali della gestione speciale sono a carico dello Stato e sono rimborsati sulla base del rendiconto annuale;
- l'onere sostenuto dall'INPS, da rimborsare da parte dello Stato, è stato valutato in 40 miliardi di lire (20,658 milioni di euro) per gli anni 1998 e 1999, con un incremento di 2 miliardi di lire (1,033 milioni di euro) annui per ciascuno degli anni successivi.

Come già precisato nelle relazioni a precedenti bilanci per quanto concerne le attività, le passività e le altre somme imputate a qualsiasi titolo a credito o a debito del soppresso Fondo, le relative consistenze sono state recepite al 1° gennaio 1998 sulla base del bilancio consuntivo per l'esercizio 1997, approvato dal Consiglio di Amministrazione del Fondo in data 15 maggio 1998.

Il rendiconto dell'anno 2015 della Gestione speciale per i trattamenti pensionistici già erogati dal soppresso Fondo previdenziale ed assistenziale degli spedizionieri doganali, redatto secondo gli schemi previsti dal D.P.R. 97/2003, presenta la consueta situazione di pareggio fra poste positive e negative.

I valori riassuntivi della gestione per l'anno 2015, raffrontati con quelli relativi al 2014, sono riepilogati nel prospetto riportante la sintesi della situazione economico-patrimoniale.

2015

Gestione n. 11

**GESTIONE SPECIALE PER I TRATTAMENTI PENSIONISTICI GIÀ EROGATI DAL SOPPRESSO FONDO  
PREVIDENZIALE ED ASSISTENZIALE DEGLI SPEDIZIONERI DOGANALI - ART. 3, COMMA 2, L. 230/1997**

**SINTESI DELLA SITUAZIONE ECONOMICA E PATRIMONIALE**  
(dati in migliaia di euro)

DENOMINAZIONE CONTO	CONSUNTIVO 2015	CONSUNTIVO 2014	VARIAZIONI
<b>AVANZO/DISAVANZO PATRIMONIALE NETTO ALL'INIZIO DELL'ESERCIZIO:</b>			
Riserve legali	0	0	0
Avanzo/Disavanzo	13.382	13.382	0
<b>Totale</b>	<b>13.382</b>	<b>13.382</b>	<b>0</b>
<b>VALORE DELLA PRODUZIONE</b>			
<b>ALTRI RICAVI E PROVENTI</b>			
Quote di partecipazione degli iscritti all'onere di specifiche gestioni	1	1	0
Trasferimenti dalla G.I.A.S. a copertura del disavanzo	29.123	30.069	-946
<b>TOTALE ALTRI RICAVI E PROVENTI</b>	<b>29.123</b>	<b>30.070</b>	<b>-947</b>
<b>TOTALE VALORE DELLA PRODUZIONE (A)</b>	<b>29.124</b>	<b>30.070</b>	<b>-946</b>
<b>COSTO DELLA PRODUZIONE</b>			
<b>PRESTAZIONI ISTITUZIONALI</b>			
Poste correttive e compensative di spese correnti per prestazioni istituzionali	89	147	-58
Spese per prestazioni	-28.682	-29.678	996
<b>TOTALE PRESTAZIONI ISTITUZIONALI</b>	<b>-28.593</b>	<b>-29.531</b>	<b>938</b>
<b>ONERI DIVERSI DI GESTIONE</b>			
Oneri per il trasferimento allo Stato delle economie derivanti dalla riduzione degli stanziamenti relativi a spese di amministrazione	-51	-38	-13
Poste correttive e compensative di altre spese correnti	1	1	0
Spese di amministrazione	-244	-236	-8
Spese non classificabili in altre voci	0	-8	8
<b>TOTALE ONERI DIVERSI DI GESTIONE</b>	<b>-294</b>	<b>-281</b>	<b>-13</b>
<b>TOTALE COSTO DELLA PRODUZIONE (B)</b>	<b>-28.887</b>	<b>-29.812</b>	<b>925</b>
<b>DIFFERENZA TRA VALORI E COSTI DELLA PRODUZIONE (A) + (B)</b>	<b>237</b>	<b>258</b>	<b>-21</b>
<b>PROVENTI ED ONERI FINANZIARI</b>			
Interessi passivi ed altri oneri finanziari	-254	-246	-8
Altri redditi e proventi patrimoniali	0	0	0
<b>TOTALE PROVENTI ED ONERI FINANZIARI (C)</b>	<b>-254</b>	<b>-246</b>	<b>-8</b>
<b>PROVENTI ED ONERI STRAORDINARI</b>			
<b>TOTALE PROVENTI ED ONERI STRAORDINARI (E)</b>	<b>27</b>	<b>-4</b>	<b>31</b>
<b>RISULTATO D'ESERCIZIO PRIMA DELLE IMPOSTE (A+B+C+D+E)</b>	<b>10</b>	<b>8</b>	<b>2</b>
<b>IMPOSTE DELL'ESERCIZIO</b>	<b>-10</b>	<b>-8</b>	<b>-2</b>
<b>RISULTATO D'ESERCIZIO</b>	<b>0</b>	<b>0</b>	<b>0</b>
<b>AVANZO/DISAVANZO PATRIMONIALE NETTO AL TERMINE DELL'ESERCIZIO:</b>			
Riserve legali	0	0	0
Avanzo/Disavanzo	13.382	13.382	0
<b>Totale</b>	<b>13.382</b>	<b>13.382</b>	<b>0</b>



2015

VALORE DELLA PRODUZIONE 29,124 mln

Altri ricavi e proventi

Tale voce comprende essenzialmente il *Trasferimento dalla Gestione degli interventi assistenziali e di sostegno alle gestioni previdenziali (GIAS)*, pari a 29,123 mln, che rappresenta il disavanzo di esercizio del Fondo rilevato nell'esercizio 2015 e coperto dal trasferimento dalla GIAS, in applicazione dell'art. 3, co. 3, L. 230/97, che pone a carico dello Stato l'onere relativo allo squilibrio gestionale.

Nel 2014 il trasferimento a carico dello Stato è stato di 30,069 mln.

Si rileva inoltre, tra quote di partecipazione degli iscritti, il contributo di solidarietà introdotto dall'art. 1, co. 486, L. 147/2013, per 1mgli.

COSTO DELLA PRODUZIONE - 28,887 mln

Prestazioni istituzionali

Le *spese per prestazioni* (all. 2), sono risultate pari a 28,682 mln.

Le rate di pensione nette a carico della gestione ammontano a 28,422 mln e le indennità di buonuscita a 0,260 mln.

Sono costituite da:

- rate di pensione relative ai trattamenti in essere all'atto dello scioglimento del Fondo;
- rate di pensione ed indennità di buonuscita corrispondenti all'anzianità assicurativa maturata dagli iscritti all'atto dello scioglimento del Fondo;
- rate di pensione e indennità di buonuscita corrispondenti all'anzianità assicurativa acquisita dai soggetti cancellati senza diritto a prestazione immediata.

Nel prospetto che segue sono riportati, separatamente per categoria, il numero e l'importo delle pensioni vigenti negli anni 2014 e 2015.

C A T E G O R I A	NUMERO	IMPORTO ANNUO	IMPORTO MEDIO
Vecchiaia	1.631	20.225.558	12.401
2014 Invalidità	32	442.199	13.819
Superstiti	958	8.060.088	8.413
	2.621	28.727.845	10.961
Vecchiaia	1.617	19.336.930	11.959
2015 Invalidità	36	418.092	11.614
Superstiti	980	8.020.623	8.184
	2.633	27.775.645	10.549

A rettifica della suindicata voce sono state rilevate *Poste correttive e compensative di spese correnti* per 89 mgli, che riguardano i recuperi di prestazioni effettuati nei confronti dei pensionati.

2015

Gestione n. 11

## Oneri diversi di gestione

Attengono essenzialmente alle *Spese di amministrazione*, che ammontano a 244 mgl (segue tabella di dettaglio), e derivano dalla ripartizione delle spese di amministrazione complessivamente sostenute dall'Istituto per l'esercizio 2015 ed attribuite alle gestioni amministrate in base ai criteri stabiliti dall'art. 57 del Regolamento di amministrazione e contabilità;

*l' Onere per il trasferimento allo Stato delle economie di spesa* è stato pari a per 51 mgl.

(in unità di euro)		
Aggregati	2 0 1 5	2 0 1 4
Spese per il personale	186.018	185.558
Spese per servizi svolti da altri enti:		
Amministrazione postale	2.115	2.413
Banche e Uffici c/c postali	10.785	10.087
Altri Enti	24	28
Spese postali, telegrafiche e telefoniche	7.604	6.936
Illuminazione, forza motrice, riscaldamento, condizionamento, conduzione, pulizia, vigilanza, fitto locali, manutenzione e adattamento stabili strumentali	17.571	15.580
Spese per accertamenti sanitari	1	0
Spese legali	2.689	500
Spese per servizi informatici (comprese quote ammortamento)	11.466	14.533
Altre spese	22.048	17.323
TOTALE	260.321	252.958
<i>Meno recuperi</i>	<i>13.673</i>	<i>15.897</i>
<i>Meno residui passivi insussistenti</i>	<i>2.134</i>	<i>911</i>
TOTALE NETTO	244.514	236.150

2015

PROVENTI ED ONERI FINANZIARI -246 mgl

Si riferiscono a:

- interessi passivi per anticipazioni dalle altre gestioni che sono stati pari a 17 mgl. Tale onere è dovuto alla circostanza che l'Istituto deve anticipare i capitali occorrenti per l'erogazione delle prestazioni mentre il rimborso avviene sulla base del rendiconto annuale, secondo quanto previsto dall'art.3, co. 3, L. 230/97. Per il calcolo degli interessi è stato applicato il saggio dell'interesse legale relativo all'anno 2015, pari allo 0,50%, così come previsto dall'art. 52, co. 1, lett. a) del Regolamento di amministrazione e contabilità (come modificato con determinazione n.85 del 12/4/2010 del Commissario straordinario) che, per i consuntivi, indica il tasso di interesse legale dell'anno come saggio di riferimento;
- perdite su investimenti patrimoniali non unitari per 236 mgl ;
- interessi passivi su prestazioni arretrate per 1 mgl.

PROVENTI E ONERI STRAORDINARI 27 mgl

Riportano un'entrata straordinaria di 27 mgl legata alla eliminazione di residui passivi insussistenti per rate di pensione.

IMPOSTE DELL'ESERCIZIO

Le imposte dell'esercizio sono risultate pari a 10 mgl ed attengono essenzialmente all'imposta regionale sulle attività produttive (IRAP).

RISULTATO DI ESERCIZIO

Per l'anno 2015 il disavanzo di esercizio, inteso come squilibrio gestionale da porre a carico dello Stato, ai sensi dell'art.3, co. 3, L. 230/97, è risultato pari a 29,123 mln e ha trovato copertura nell'importo iscritto nel Valore della produzione – Altri ricavi e proventi sotto la voce "Trasferimento dalla Gestione degli interventi assistenziali e di sostegno alle gestioni previdenziali".

\*\*\*\*\*

Nel prospetto della pagina seguente sono evidenziate, sinteticamente, le componenti dell'attivo e del passivo dello stato patrimoniale, rilevate al 31/12/2015 e al 31/12/2014.

2015

Gestione n. 11

(in migliaia di euro)


	STATO PATRIMONIALE		VARIAZIONI
	al 31 dicembre 2015	al 31 dicembre 2014	
<b>ATTIVO</b>			
<b>IMMOBILIZZAZIONI</b>			
Immobilizzazioni materiali (nette)			
- Terreni e fabbricati	2.956	3.166	-210
<b>TOTALE IMMOBILIZZAZIONI</b>	<b>2.956</b>	<b>3.166</b>	<b>-210</b>
<b>ATTIVO CIRCOLANTE</b>			
Residui attivi			
- Crediti verso iscritti, soci e terzi	824	825	-1
<b>Totale</b>	<b>824</b>	<b>825</b>	<b>-1</b>
Disponibilità			
- Credito in c/c verso l'INPS	10.130	9.838	292
<b>Totale</b>	<b>10.130</b>	<b>9.838</b>	<b>292</b>
<b>TOTALE ATTIVO CIRCOLANTE</b>	<b>10.954</b>	<b>10.663</b>	<b>291</b>
<b>RATEI E RISCONTI</b>			
Ratei attivi	0	0	0
<b>TOTALE ATTIVO</b>	<b>13.910</b>	<b>13.829</b>	<b>81</b>
<b>PASSIVO</b>			
<b>PATRIMONIO NETTO</b>			
Avanzi economici portati a nuovo	13.382	13.382	0
<b>TOTALE PATRIMONIO NETTO</b>	<b>13.382</b>	<b>13.382</b>	<b>0</b>
<b>DEBITI</b>			
- Debiti verso iscritti, soci e terzi per prestazioni dovute	486	405	81
- Debiti verso lo Stato ed altri soggetti pubblici	32	32	0
- Debiti diversi	10	10	0
<b>Totale</b>	<b>528</b>	<b>447</b>	<b>81</b>
<b>TOTALE PASSIVO</b>	<b>13.910</b>	<b>13.829</b>	<b>81</b>

2015


In relazione alle principali voci che costituiscono la consistenza patrimoniale, si ritiene opportuno evidenziare nell'attivo tra i "terreni e fabbricati", gli immobili da reddito (10,532 mln) il cui valore è rettificato dal fondo ammortamento immobili (7,581 mln) e dai "crediti verso iscritti, soci e terzi" per contributi insoluti, sanzioni e prestazioni da recuperare, per complessivi 823 mgli.

Nell'ambito del passivo, si rilevano residui per un ammontare complessivo di 528 mgli, relativi a debiti per prestazioni istituzionali, debiti verso lo Stato ed altri soggetti pubblici e debiti diversi. Il "Patrimonio netto" al 31/12/2015, resta confermato in 13,382 mln, tenuto conto che il disavanzo di esercizio trova integrale copertura nel trasferimento dalla GIAS.

IL DIRETTORE CENTRALE  
BILANCIO E SERVIZI FISCALI



IL DIRETTORE GENERALE



INPS - UFF. OO.CC. - Pervenuto il 29 LUG. 2016

2015

Gestione n. 11

## BILANCIO CONSUNTIVO

## GESTIONE SPECIALE PER I TRATTAMENTI PENSIONISTICI GIÀ EROGATI DAL SOPPRESSO FONDO PREVIDENZIALE ED ASSISTENZIALE DEGLI SPEDIZIONERI DOGANALI - ART. 3, COMMA 2, L. 230/1997

## SITUAZIONE PATRIMONIALE AL 31 DICEMBRE 2015

ATTIVO				
Codice Conto	Denominazione conto	Consistenza al 31/12/2015	Consistenza al 31/12/2014	Variazioni
<b>B</b>	<b>IMMOBILIZZAZIONI</b>			
II	Immobilizzazioni materiali			
1	Terreni e fabbricati			
	Fondo ammortamento immobili	-7.580.756,35	-7.370.111,71	-210.644,64
	Immobili da reddito	10.532.232,39	10.532.232,39	0,00
	Quota di partecipazione all'acquisizione di immobili strumentali adibiti ad uffici	4.531,08	4.095,27	435,81
	<b>TOTALE</b>	<b>2.956.007,12</b>	<b>3.166.215,95</b>	<b>-210.208,83</b>
	<b>TOTALE IMMOBILIZZAZIONI</b>	<b>2.956.007,12</b>	<b>3.166.215,95</b>	<b>-210.208,83</b>
<b>C</b>	<b>ATTIVO CIRCOLANTE</b>			
II	Residui attivi			
2	Crediti verso iscritti, soci e terzi			
	Crediti per aliquote contributive a carico dei datori di lavoro e/o degli iscritti	546.958,13	546.958,13	0,00
	Crediti per poste correttive e compensative di spese correnti	159.966,58	161.123,20	-1.156,62
	Crediti verso iscritti soci e terzi per entrate non classificabili in altre voci	116.572,50	116.610,41	-37,91
	<b>TOTALE</b>	<b>823.497,21</b>	<b>824.691,74</b>	<b>-1.194,53</b>
IV	Disponibilità liquide			
3	Denaro e valori in cassa			
	Rapporti di c/c tra le gestioni e la gestione per la produzione dei servizi	10.130.124,38	9.838.209,51	291.914,87
	<b>TOTALE</b>	<b>10.130.124,38</b>	<b>9.838.209,51</b>	<b>291.914,87</b>
	<b>TOTALE ATTIVO CIRCOLANTE</b>	<b>10.953.621,59</b>	<b>10.662.901,25</b>	<b>290.720,34</b>
	<b>TOTALE ATTIVO</b>	<b>13.909.628,71</b>	<b>13.829.117,20</b>	<b>80.511,51</b>

2015

PASSIVO				
Codice Conto	Denominazione conto	Consistenza al 31/12/2015	Consistenza al 31/12/2014	Variazioni
<b>A</b>	<b>PATRIMONIO NETTO</b>			
VIII	Avanzi (Disavanzi) economici portati a nuovo			
1	Avanzi (Disavanzi) economici portati a nuovo			
	Avanzi esercizi precedenti	13.382.272,20	13.382.272,20	0,00
	<b>TOTALE</b>	<b>13.382.272,20</b>	<b>13.382.272,20</b>	<b>0,00</b>
	<b>TOTALE PATRIMONIO NETTO</b>	<b>13.382.272,20</b>	<b>13.382.272,20</b>	<b>0,00</b>
<b>E</b>	<b>DEBITI</b>			
I	Debiti			
10	Debiti verso iscritti, soci e terzi per prestazioni dovute			
	Debiti per le spese per prestazioni istituzionali	485.703,31	405.191,80	80.511,51
12	Debiti diversi			
	Debiti diversi	9.898,88	9.898,88	0,00
	Debiti per poste correttive e compensative di entrate correnti	31.754,32	31.754,32	0,00
	Rapporti di c/c tra le gestioni e la gestione per la produzione dei servizi	0,00	0,00	0,00
	<b>TOTALE</b>	<b>527.356,51</b>	<b>446.845,00</b>	<b>80.511,51</b>
	<b>TOTALE DEBITI</b>	<b>527.356,51</b>	<b>446.845,00</b>	<b>80.511,51</b>
	<b>TOTALE PASSIVO</b>	<b>13.909.628,71</b>	<b>13.829.117,20</b>	<b>80.511,51</b>

IL PRESIDENTE

TITO MICHELE BOERI

2015

Gestione n. 11

**GESTIONE SPECIALE PER I TRATTAMENTI PENSIONISTICI GIÀ EROGATI DAL SOPPRESSO FONDO  
PREVIDENZIALE ED ASSISTENZIALE DEGLI SPEDIZIONERI DOGANALI - ART. 3, COMMA 2, L. 230/1997**

**CONTO ECONOMICO DELL'ANNO 2015**

Codice Conto	Denominazione conto	Consuntivo 2015	Consuntivo 2014	Variazioni
<b>A</b>	<b>VALORE DELLA PRODUZIONE</b>			
A. 01	PROVENTI E CORRISPETTIVI PER LA PRODUZIONE DELLE PRESTAZIONI E/O SERVIZI			
	ENTRATE ACCERTATE NELL'ESERCIZIO			
	Quote di partecipazione degli iscritti all'onere di specifiche gestioni	956,21	790,10	166,11
	<b>TOTALE PROVENTI E CORRISPETTIVI PER LA PRODUZIONE DELLE PRESTAZIONI E/O SERVIZI</b>	<b>956,21</b>	<b>790,10</b>	<b>166,11</b>
A. 05	ALTRI RICAVI E PROVENTI			
	ENTRATE ACCERTATE NELL'ESERCIZIO			
	Rimborso da parte GIAS a copertura del disavanzo della gestione	29.123.349,78	30.069.668,16	-946.318,38
	<b>TOTALE ALTRI RICAVI E PROVENTI</b>	<b>29.123.349,78</b>	<b>30.069.668,16</b>	<b>-946.318,38</b>
	<b>TOTALE VALORE DELLA PRODUZIONE</b>	<b>29.124.305,99</b>	<b>30.070.458,26</b>	<b>-946.152,27</b>
<b>B</b>	<b>COSTO DELLA PRODUZIONE</b>			
B. 06	COSTI PER ACQUISTO MATERIE PRIME, SUSSIDIARIE, CONSUMO E MERCI			
B. 06 A	PRESTAZIONI ISTITUZIONALI			
	SPESE IMPEGNATE NELL'ESERCIZIO			
	Poste correttive e compensative di spese correnti per prestazioni istituzionali	89.125,41	146.946,32	-57.820,91
	Spese per prestazioni	-28.682.045,94	-29.677.402,33	995.356,39
	<b>TOTALE COSTI PER ACQUISTO MATERIE PRIME, SUSSIDIARIE, CONSUMO E MERCI</b>	<b>-28.592.920,53</b>	<b>-29.530.456,01</b>	<b>937.535,48</b>
B. 14	ONERI DIVERSI DI GESTIONE			
	SPESE IMPEGNATE NELL'ESERCIZIO			
	Oneri per il trasferimento allo Stato delle economie derivanti dalla riduzione degli stanziamenti relativi a spese di amministrazione	-50.585,54	-38.237,95	-12.347,59
	Poste correttive e compensative di altre spese correnti	949,16	871,60	77,56
	Spese di amministrazione	-244.514,14	-236.150,14	-8.364,00
	Spese non classificabili in altre voci	0,00	-8.155,29	8.155,29
	<b>TOTALE ONERI DIVERSI DI GESTIONE</b>	<b>-294.150,52</b>	<b>-281.671,78</b>	<b>-12.478,74</b>
	<b>TOTALE COSTO DELLA PRODUZIONE</b>	<b>-28.887.071,05</b>	<b>-29.812.127,79</b>	<b>925.056,74</b>
	<b>DIFFERENZA TRA VALORI E COSTI DELLA PRODUZIONE (A) + (B)</b>	<b>237.234,94</b>	<b>258.330,47</b>	<b>-21.095,53</b>
<b>C</b>	<b>PROVENTI E ONERI FINANZIARI</b>			
C. 17	INTERESSI PASSIVI ED ALTRI ONERI FINANZIARI			
	SPESE IMPEGNATE NELL'ESERCIZIO			
	Interessi passivi per anticipazioni dalle gestioni attive	-17.832,11	-43.581,42	25.749,31
	Oneri finanziari	-729,85	-7.394,95	6.665,10
	Perdite investimenti patrimoniali non unitari	-235.965,19	-195.248,14	-40.717,05
	<b>TOTALE INTERESSI PASSIVI ED ALTRI ONERI FINANZIARI</b>	<b>-254.527,15</b>	<b>-246.224,51</b>	<b>-8.302,64</b>
	<b>TOTALE PROVENTI E ONERI FINANZIARI</b>	<b>-254.527,15</b>	<b>-246.224,51</b>	<b>-8.302,64</b>
<b>E</b>	<b>PROVENTI E ONERI STRAORDINARI</b>			



2015

E. 22	SOPRAVVENIENZE ATTIVE ED INSUSSISTENZE DEL PASSIVO DERIVANTI DALLA GESTIONE DEI RESIDUI			
	SOPRAVVENIENZE ATTIVE ED INSUSSISTENZE DEL PASSIVO DERIVANTI DALLA GESTIONE DEI RESIDUI			
	Eliminazione residui passivi	27.180,52	0,00	27.180,52
	<b>TOTALE SOPRAVVENIENZE ATTIVE ED INSUSSISTENZE DEL PASSIVO DERIVANTI DALLA GESTIONE DEI RESIDUI</b>	<b>27.180,52</b>	<b>0,00</b>	<b>27.180,52</b>
E. 23	SOPRAVVENIENZE PASSIVE ED INSUSSISTENZE DELL'ATTIVO DERIVANTI DALLA GESTIONE DEI RESIDUI			
	SOPRAVVENIENZE PASSIVE ED INSUSSISTENZE DELL'ATTIVO DERIVANTI DALLA GESTIONE DEI RESIDUI			
	Eliminazione residui attivi	0,00	-3.931,46	3.931,46
	<b>TOTALE SOPRAVVENIENZE PASSIVE ED INSUSSISTENZE DELL'ATTIVO DERIVANTI DALLA GESTIONE DEI RESIDUI</b>	<b>0,00</b>	<b>-3.931,46</b>	<b>3.931,46</b>
	<b>TOTALE PROVENTI E ONERI STRAORDINARI</b>	<b>27.180,52</b>	<b>-3.931,46</b>	<b>31.111,98</b>
	<b>RISULTATO PRIMA DELLE IMPOSTE (A) + (B) + (C) + (D) + (E)</b>	<b>9.888,31</b>	<b>8.174,5</b>	<b>1.713,81</b>
<b>F</b>	<b>IMPOSTE DELL'ESERCIZIO</b>			
F. 01	IMPOSTE DELL'ESERCIZIO			
	SPESE IMPEGNATE NELL'ESERCIZIO			
	Oneri tributari	-9.888,31	-8.174,50	-1.713,81
	<b>TOTALE IMPOSTE DELL'ESERCIZIO</b>	<b>-9.888,31</b>	<b>-8.174,50</b>	<b>-1.713,81</b>
	<b>TOTALE IMPOSTE DELL'ESERCIZIO</b>	<b>-9.888,31</b>	<b>-8.174,50</b>	<b>-1.713,81</b>
	<b>AVANZO ECONOMICO / DISAVANZO ECONOMICO</b>	<b>0,00</b>	<b>0,00</b>	<b>0,00</b>

2015

Gestione n. 11

## ALLEGATI

Allegato 1

## IMMOBILI DI PERTINENZA DELLA GESTIONE SPEDIZIONIERI DOGANALI

Rendiconto 2015 - IMMOBILI DI PERTINENZA DELLA GESTIONE SPEDIZIONIERI DOGANALI											
Ubicazione degli immobili	Totale amm.to al 31/12/2014	Variazione amm.to	Consistenza al 1/1/2015	Aumenti (*)	Diminuti	Variazioni per cambio destinazione	Consistenza al 31/12/2015	Amm.to (=2% o minore) quota 2015	Variazione fondo ammort. per dismissioni	Totale amm.to al 31/12/2015	Valuazione corrente 2015
<b>GENOVA (GE):</b>											
PIAZZA CAVOUR 15/16	106.332,38	0,00	152.441,50	0,00	0,00	0,00	152.441,50	3.048,83	0,00	109.381,21	476.100,00
<b>MILANO (MI):</b>											
VIA VALTELLINA 20	82.110,73	0,00	117.011,23	0,00	0,00	0,00	117.011,23	2.340,22	0,00	84.450,95	328.470,00
<b>ROMA (RM):</b>											
VIA DEL VIMINALE 43/47	428.265,46	0,00	622.181,12	0,00	0,00	0,00	622.181,12	12.443,62	0,00	440.709,08	2.120.000,00
VIA LITTA MODIGNANI DAL 38 AL 47 E DAL 61 AL 67	999.874,52	0,00	1.424.862,11	0,00	0,00	0,00	1.424.862,11	28.497,24	0,00	1.028.371,76	1.954.999,99
VIA SALARIA 254/256/258	810.939,63	0,00	1.155.622,16	0,00	0,00	0,00	1.155.622,16	23.112,44	0,00	834.052,07	702.000,00
VIA SARDEGNA 14	480.072,13	0,00	684.122,34	0,00	0,00	0,00	684.122,34	13.682,45	0,00	493.754,58	1.272.000,00
VIA SCARPERIA 33	3.196.997,19	0,00	4.572.574,76	0,00	0,00	0,00	4.572.574,76	91.451,50	0,00	3.288.448,69	11.534.000,00
VIA TORINO 135/135A/136/136A	689.561,74	0,00	982.653,54	0,00	0,00	0,00	982.653,54	19.653,07	0,00	709.214,81	2.944.000,00
VIALE REGINA MARGHERITA 19/21	487.528,54	0,00	694.748,15	0,00	0,00	0,00	694.748,15	13.894,96	0,00	501.423,50	2.179.000,00
<b>VENEZIA (VE):</b>											
CORSO DEL POPOLO 86/D	88.429,39	0,00	126.015,48	0,00	0,00	0,00	126.015,48	2.520,31	0,00	90.949,70	166.800,00
<b>TOTALE ALLEGATO 1</b>	<b>7.370.111,71</b>	<b>0,00</b>	<b>10.532.232,39</b>	<b>0,00</b>	<b>0,00</b>	<b>0,00</b>	<b>10.532.232,39</b>	<b>210.644,64</b>	<b>0,00</b>	<b>7.580.756,35</b>	<b>23.677.369,99</b>

Rendiconti Generali - Anno 2015

2015

Allegato 2

## SPESE PER PRESTAZIONI ISTITUZIONALI

DESCRIZIONE	CONSUNTIVO 2015				CONSUNTIVO 2014	VARIAZIONI
	IMPEGNATE NEL 2015	Rateo al 31.12.2014	Rateo al 31.12.2015	DATO ECONOMICO		
RATE DI PENSIONE A CARICO DELLA GESTIONE	28.421.679,79	0,00	0,00	28.421.679,79	29.312.016,43	-890.336,64
INDENNITÀ DI BUONASCITA	260.366,15	0,00	0,00	260.366,15	365.385,90	-105.019,75
<b>TOTALE A CARICO DELLA GESTIONE (A)</b>	<b>28.682.045,94</b>	<b>0,00</b>	<b>0,00</b>	<b>28.682.045,94</b>	<b>29.677.402,33</b>	<b>-995.356,39</b>

## QUOTE A CARICO DELLA GIAS:

IMPORTO AGGIUNTIVO - ART.70, CO. 7, L. 388/2000	225,37	0,00	0,00	225,37	279,53	-54,16
ONERE PER L'APPLICAZIONE IN MISURA INTERA DELLA PEREQUAZIONE (ART. 5, CO. 6, L. 127/2007)	42.234,00	0,00	0,00	42.234,00	42.234,00	0,00
RICONOSCIMENTO PEREQUAZIONE ART.1 D.L. 65/2015 (SENTENZA C.COST. 70/2015)	312.189,27	0,00	0,00	312.189,27	0,00	312.189,27
<b>TOTALE A CARICO GIAS (B)</b>	<b>354.648,64</b>	<b>0,00</b>	<b>0,00</b>	<b>354.648,64</b>	<b>42.513,53</b>	<b>312.135,11</b>
<b>SPESE PER PRESTAZIONI ISTITUZIONALI (A+B)</b>	<b>29.036.694,58</b>	<b>0,00</b>	<b>0,00</b>	<b>29.036.694,58</b>	<b>29.719.915,86</b>	<b>-683.221,28</b>

2015

Gestione n. 11

Allegato 3

## GESTIONE INVESTIMENTI PATRIMONIALI - SPEDIZIONIERI DOGANALI

Codice Conto	Denominazione conto	Consuntivo 2015	Consuntivo 2014	Variazioni
<b>B</b>	<b>COSTO DELLA PRODUZIONE</b>			
B. 06	COSTI PER ACQUISTO MATERIE PRIME, SUSSIDIARIE, CONSUMO E MERCI			
B. 06 B	SPESE PER ACQUISTO BENI DI CONSUMO E SERVIZI			
	SPESE IMPEGNATE NELL'ESERCIZIO			
	Compensi per la gestione del patrimonio immobiliare del fondo di previdenza e assistenza degli spedizionieri doganali	-94.200,00	-95.760,00	1.560,00
	Per il fondo di previdenza e assistenza degli spedizionieri doganali	-23,30	-45,34	22,04
	<b>TOTALE COSTI PER ACQUISTO MATERIE PRIME, SUSSIDIARIE, CONSUMO E MERCI</b>	<b>-94.223,30</b>	<b>-95.805,34</b>	<b>1.582,04</b>
B. 10	AMMORTAMENTI E SVALUTAZIONI			
B. 10 B	AMMORTAMENTI IMMOBILIZZAZIONI MATERIALI			
	QUOTE DI AMMORTAMENTO DELL'ESERCIZIO			
	Ammortamento immobili	-210.644,64	-210.644,64	0,00
	<b>TOTALE AMMORTAMENTI E SVALUTAZIONI</b>	<b>-210.644,64</b>	<b>-210.644,64</b>	<b>0,00</b>
B. 14	ONERI DIVERSI DI GESTIONE			
	SPESE IMPEGNATE NELL'ESERCIZIO			
	Imposta municipale propria (imu) e tributo per i servizi indivisibili (tasi)	-237.224,00	-237.196,71	-27,29
	Oneri della gestione degli spedizionieri doganali	0,00	-12,68	12,68
	Oneri per il trasferimento allo stato delle economie derivanti dalla riduzione degli stanziamenti relativi a spese di amministrazione	-7.130,76	-5.168,57	-1.962,19
	Spese di amministrazione	-34.772,00	-32.745,00	-2.027,00
	<b>TOTALE ONERI DIVERSI DI GESTIONE</b>	<b>-279.126,76</b>	<b>-275.122,96</b>	<b>-4.003,80</b>
	<b>TOTALE COSTO DELLA PRODUZIONE</b>	<b>-583.994,70</b>	<b>-581.572,94</b>	<b>-2.421,76</b>
<b>C</b>	<b>PROVENTI E ONERI FINANZIARI</b>			
C. 16	ALTRI PROVENTI FINANZIARI			
	ENTRATE ACCERTATE NELL'ESERCIZIO			
	Affitto di immobili	0,00	0,00	0,00
	Proventi derivanti dalla gestione IGEI del patrimonio immobiliare da reddito (All. 3/bis)	575.685,02	613.371,42	575.685,02
	<b>TOTALE ALTRI PROVENTI FINANZIARI</b>	<b>575.685,02</b>	<b>613.371,42</b>	<b>575.685,02</b>
	<b>TOTALE PROVENTI E ONERI FINANZIARI</b>	<b>575.685,02</b>	<b>613.371,42</b>	<b>575.685,02</b>
<b>E</b>	<b>PROVENTI E ONERI STRAORDINARI</b>			
E. 22	SOPRAVVENIENZE ATTIVE ED INSUSSISTENZE DEL PASSIVO DERIVANTI DALLA GESTIONE DEI RESIDUI			
	SOPRAVVENIENZE ATTIVE ED INSUSSISTENZE DEL PASSIVO DERIVANTI DALLA GESTIONE DEI RESIDUI			
	Eliminazione residui passivi	0,00	73,00	-73,00
	<b>TOTALE SOPRAVVENIENZE ATTIVE ED INSUSSISTENZE DEL PASSIVO DERIVANTI DALLA GESTIONE DEI RESIDUI</b>	<b>0,00</b>	<b>73,00</b>	<b>-73,00</b>
	<b>TOTALE PROVENTI E ONERI STRAORDINARI</b>	<b>0,00</b>	<b>73,00</b>	<b>-73,00</b>
<b>F</b>	<b>IMPOSTE DELL'ESERCIZIO</b>			
F. 01	IMPOSTE DELL'ESERCIZIO			

2015

SPESE IMPEGNATE NELL'ESERCIZIO			
Oneri tributari	-1.574,51	-1.262,62	-311,89
ASSEGNAZIONI AL FONDO IMPOSTE			
Assegnazione al fondo imposte	-226.081,00	-225.857,00	-224,00
<b>TOTALE IMPOSTE DELL'ESERCIZIO</b>	<b>-227.655,51</b>	<b>-227.119,62</b>	<b>-535,89</b>
<b>TOTALE IMPOSTE DELL'ESERCIZIO</b>	<b>-227.655,51</b>	<b>-227.119,62</b>	<b>-535,89</b>
<b>AVANZO ECONOMICO / DISAVANZO ECONOMICO</b>	<b>-235.965,19</b>	<b>-195.248,14</b>	<b>572.654,37</b>

2015

Gestione n. 11

Allegato 3/bis

## GESTIONE PATRIMONIALE SOCIETA' IGEI

DESCRIZIONE	CONSUNTIVO 2015	CONSUNTIVO 2014	VARIAZIONI
PROVENTI :			
- Affitti	842.779,88	831.091,82	11.688,06
- Recupero di spese varie	121.719,89	117.646,13	4.073,76
- Entrate varie	0,00	0,00	0,00
<b>TOTALE PROVENTI</b>	<b>964.499,77</b>	<b>948.737,95</b>	<b>15.761,82</b>
SPESE:			
- Spese di manutenzione	170.070,20	111.866,56	58.203,64
- Spese di conduzione	116.574,02	138.901,67	-22.327,65
- Spese di custodia/pulizia	41.202,55	34.209,46	6.993,09
- Spese diverse	60.967,98	50.388,84	10.579,14
- Rimborso canone d'affitto	0,00	0,00	0,00
<b>TOTALE SPESE</b>	<b>388.814,75</b>	<b>335.366,53</b>	<b>53.448,22</b>
<b>UTILE NETTO</b>	<b>575.685,02</b>	<b>613.371,42</b>	<b>-37.686,40</b>



Rendiconto 2015

12. FONDO SPECIALE PER I TRATTAMENTI PENSIONISTICI A FAVORE DEL  
PERSONALE DELLE FERROVIE DELLO STATO S.P.A. ART. 43 DELLA LEGGE  
23/12/1999, N. 488



## RENDICONTO 2015

# 12. FONDO SPECIALE PER I TRATTAMENTI PENSIONISTICI A FAVORE DEL PERSONALE DELLE FERROVIE DELLO STATO S.P.A. ART. 43 DELLA LEGGE 23/12/1999, N. 488

### RELAZIONE DEL DIRETTORE GENERALE

- Sintesi della situazione economica e patrimoniale

### BILANCIO CONSUNTIVO

- Situazione patrimoniale al 31 dicembre 2015
- Conto economico

### ALLEGATI

- Contributi a carico dei datori di lavoro e degli iscritti
- Quote di partecipazione degli iscritti
- Spese per prestazioni istituzionali
- Trasferimenti passivi
- Poste correttive e compensative di entrate



Gestione n. 12

2015

## RELAZIONE DEL DIRETTORE GENERALE

### Relazione del Direttore generale

Il bilancio consuntivo per l'anno 2015 della Gestione, redatto secondo gli schemi allegati al D.P.R. n°97 del 27 febbraio 2003, è composto dallo Stato Patrimoniale e dal Conto Economico; quest'ultimo è redatto in forma "scalare", in conformità agli schemi dei bilanci delle aziende che seguono la normativa civilistica, per evidenziare i risultati intermedi della gestione.

Prima di procedere all'illustrazione delle principali poste del bilancio si riportano, nel prospetto che segue, in forma aggregata, i dati relativi ai valori "economici" delle entrate e delle uscite dell'anno 2015, raffrontati con i corrispondenti risultati del rendiconto dell'anno 2014.

2015

Gestione n. 12

**FONDO SPECIALE PER I TRATTAMENTI PENSIONISTICI A FAVORE DEL PERSONALE DELLE FERROVIE  
DELLO STATO SPA ART. 43 DELLA LEGGE 23/12/1999 N. 488**

**SINTESI DELLA SITUAZIONE ECONOMICA E PATRIMONIALE  
(dati in milioni)**

DENOMINAZIONE CONTO	CONSUNTIVO 2015	CONSUNTIVO 2014	VARIAZIONI
<b>AVANZO/DISAVANZO PATRIMONIALE NETTO ALL'INIZIO DELL'ESERCIZIO:</b>			
Riserve Legali	0	0	0
Avanzo/Disavanzo	1	1	0
<b>Totale</b>	<b>1</b>	<b>1</b>	<b>0</b>
<b>VALORE DELLA PRODUZIONE</b>			
PROVENTI E CORRISPETTIVI PER LA PRODUZIONE DELLE PRESTAZIONI E/O SERVIZI			
Aliquote contributive a carico dei datori di lavoro e/o degli iscritti	696	640	56
Poste correttive e compensative di entrate correnti per proventi e corrispettivi derivanti dalla vendita di beni e/o prestazione di servizi	0	0	0
Quote di partecipazione degli iscritti all'onere di specifiche gestioni	4	4	0
<b>TOTALE PROVENTI E CORRISPETTIVI PER LA PRODUZIONE DELLE PRESTAZIONI E/O SERVIZI</b>	<b>700</b>	<b>644</b>	<b>56</b>
ALTRI RICAVI E PROVENTI			
Trasferimento da parte di altri Enti del settore pubblico	39	31	8
Rimborso da GIAS a copertura del disavanzo di gestione	4.072	4.151	-79
Trasferimenti da altre gestioni dell'I.N.P.S.	21	66	-45
Trasferimenti da GIAS per mancato gettito contributivo	2	2	0
<b>TOTALE ALTRI RICAVI E PROVENTI</b>	<b>4.134</b>	<b>4.250</b>	<b>-116</b>
<b>TOTALE VALORE DELLA PRODUZIONE</b>	<b>4.834</b>	<b>4.894</b>	<b>-60</b>
<b>COSTO DELLA PRODUZIONE</b>			
COSTI PER ACQUISTO MATERIE PRIME, SUSSIDIARIE, CONSUMO E MERCI			
Poste correttive e compensative di spese correnti per prestazioni istituzionali	24	25	-1
Spese per prestazioni	-4.846	-4.900	54
<b>TOTALE COSTI PER ACQUISTO MATERIE PRIME, SUSSIDIARIE, CONSUMO E MERCI</b>	<b>-4.822</b>	<b>-4.875</b>	<b>53</b>
<b>AMMORTAMENTI E SVALUTAZIONI</b>	<b>0</b>	<b>-2</b>	<b>2</b>
ONERI DIVERSI DI GESTIONE			
Oneri per il trasferimento allo Stato delle economie derivanti dalla riduzione degli stanziamenti relativi a spese di amministrazione	-2	-2	0
Spese di amministrazione	-2	-2	0
Spese non classificabili in altre voci	0	0	0
Trasferimenti passivi	-2	-1	-1
Trasferimento ad altre gestioni dell'INPS	-2	-2	0
<b>TOTALE ONERI DIVERSI DI GESTIONE</b>	<b>-8</b>	<b>-7</b>	<b>-1</b>
<b>TOTALE COSTO DELLA PRODUZIONE</b>	<b>-4.830</b>	<b>-4.884</b>	<b>54</b>
<b>DIFFERENZA TRA VALORI E COSTI DELLA PRODUZIONE (A) + (-B)</b>	<b>4</b>	<b>10</b>	<b>-6</b>
<b>PROVENTI ED ONERI FINANZIARI</b>			
Interessi passivi ed altri oneri finanziari	-4	-10	6
Altri redditi e proventi patrimoniali	0	0	0
<b>PROVENTI ED ONERI FINANZIARI</b>	<b>-4</b>	<b>-10</b>	<b>6</b>

Gestione n. 12

2015

RETTIFICHE DI VALORE DI ATTIVITA' FINANZIARIE	0	0	0
PROVENTI ED ONERI STRAORDINARI	0	0	0
RISULTATO D'ESERCIZIO PRIMA DELLE IMPOSTE	0	0	0
IMPOSTE DELL'ESERCIZIO	0	0	0
<b>RISULTATO D'ESERCIZIO</b>	<b>0</b>	<b>0</b>	<b>0</b>
AVANZO/DISAVANZO PATRIMONIALE NETTO AL TERMINE DELL'ESERCIZIO:			
Riserve Legali	0	0	0
Avanzo/Disavanzo	1	1	0
<b>Totale</b>	<b>1</b>	<b>1</b>	<b>0</b>

Passando al commento delle principali voci di entrata e di spesa che compongono il bilancio, si illustra quanto segue.

Valore della produzione

4.834 mln.

Proventi e corrispettivi della produzione

#### *Aliquote contributive a carico dei datori di lavoro e/o degli iscritti*

Il gettito contributivo per l'anno 2015 ammonta a 696 mln (640 mln nel rendiconto 2014) ed è da riferire:

- per 693 mln ai contributi versati dalle Ferrovie dello Stato Spa, dalle varie società nate dallo scorporo di alcune attività dalla predetta azienda e dalle aziende con dipendenti che hanno conservato l'iscrizione al Fondo speciale FS;
- per 3 mln ai contributi dovuti per il personale transitato dalle Ferrovie dello Stato all'Istituto.

L'aumento di 56 mln, rispetto all'anno 2014, è da attribuire alla lavorazione delle regolarizzazioni contributive su sentenza, versate dal gruppo Ferrovie dello Stato SpA e rilevate contabilmente dalla sede INPS di Roma Tiburtino.

In diminuzione invece è il numero degli iscritti che al 31 dicembre 2015 è pari a 46.410 (48.350 al 31 dicembre 2014). Il monte retributivo imponibile è di 1.927 mln (1.997 mln al 31 dicembre 2014) e la retribuzione media è pari a € 40.741.

2015

Gestione n. 12

*Quote di partecipazione degli iscritti*

Iscritte per 4 mln, si riferiscono al riscatto di periodi scoperti di assicurazione e ai proventi derivanti dal divieto di cumulo tra pensione e retribuzione.

*Trasferimento da altri Enti del settore pubblico*

Pari a 39 mln, con un incremento di 8 mln rispetto all'anno 2014, si riferiscono al trasferimento della contribuzione figurativa dal Fondo per il perseguimento delle politiche attive a sostegno del reddito e dell'occupazione per il personale delle società del Gruppo FS, a copertura del periodo di percezione dell'assegno straordinario corrisposto al personale del Gruppo FS.

*Trasferimenti da altre Gestioni dell'INPS*

Si riferiscono :

- per 4.072 mln al trasferimento dalla Gestione degli interventi assistenziali e di sostegno alle gestioni previdenziali, pari alla differenza tra le uscite e le entrate dell'anno. Tale importo, che rappresenta lo squilibrio gestionale del Fondo speciale per l'anno 2015, è posto a carico dello Stato ai sensi dell'art. 43, comma 3, della legge n. 488/1999;
- per 21 mln al trasferimento al Fondo dei valori di copertura per ricongiunzioni e riscatti versati dagli iscritti;
- per 2 mln al trasferimento dalla GIAS per il mancato gettito contributivo derivante dall'art.1, comma 39 della legge n.220/2010.

Gestione n. 12

2015

Costi della produzione 4.830 mln.

Costi per acquisto materie prime, sussidiarie, di consumo e merci

*Spese per prestazioni*

Ammontano a 4.846 mln (4.900 mln nel consuntivo 2014), con un decremento di 54 mln rispetto al dato dell'anno precedente. La riduzione della spesa per le prestazioni è da attribuire al minor numero dei pensionati a carico della Gestione.

Gli oneri pensionistici a carico della Gestione sono al netto della maggior rivalutazione corrisposta ai sensi dell'art. n. 69, commi 1 e 2 della legge n. 388/2000, dell'art. 5, comma 6 della legge n.127/2007 e delle somme aggiuntive dovute per effetto dell'art. 70, comma 7 della legge n. 388/2000, dell'art. 5, comma 1 della legge n.127/2007, della quota di pensione derivante dalla totalizzazione dei periodi assicurativi di cui al D.L.gs n. 42/2006 e dell'onere derivante dalla costituzione di posizioni assicurative relative ai periodi maturati in diversi regimi pensionistici ai sensi dell'art. 1, comma 238, della legge n. 228/2012. Dall'anno 2015 sono considerati anche gli oneri relativi a rate di pensione connesse a pensionamenti anticipati per lavori usuranti ai sensi del D.L.gs n.67/2011, ai lavoratori salvaguardati dalla riforma pensionistica del 2011 (dalla 2° alla 6° operazione) e l'onere derivante dalla rivalutazione automatica delle pensioni di cui all'art. 1 del D.L.65/2015 a seguito della Sentenza della Corte Costituzionale n. 70/2015.

Detti oneri, pari a 143 mln, sono stati assunti direttamente a carico dello Stato "con specifici finanziamenti" ed esposti nelle prestazioni del bilancio della Gestione degli interventi assistenziali e di sostegno alle gestioni previdenziali.

Nel prospetto che segue sono riportati i dati relativi al tipo, al numero, all'importo annuo complessivo e medio delle pensioni corrisposte negli anni 2015 e 2014.

2015

Gestione n. 12

## Numero, importo annuo e medio delle pensioni vigenti alla fine degli anni 2014 - 2015 (\*)

Categoria	Numero	Importo complessivo annuo	Importo medio annuo
<b>Consuntivo 2014</b>			
Dirette	155.697	3.900.023.868	25.049
Reversibili	68.794	981.331.002	14.265
<b>Totale</b>	<b>224.491</b>	<b>4.881.354.870</b>	<b>21.744</b>
<b>Consuntivo 2015</b>			
Dirette	154.082	3.912.987.171	25.395
Reversibili	67.452	961.619.027	14.256
<b>Totale</b>	<b>221.534</b>	<b>4.874.606.198</b>	<b>22.004</b>

(\*) al netto delle pensioni degli Assuntori Ferroviari che sono a carico delle Ferrovie dello Stato SpA

*Poste correttive e compensative di spese correnti*

Iscritte per 24 mln, si riferiscono sia al recupero di prestazioni indebite che al riaccredito, da parte delle poste e delle banche, di prestazioni disposte per le quali non è andato a buon fine il pagamento.

Oneri diversi di gestione

8 mln

*Trasferimenti passivi*

Impegnati per 2 mln, si riferiscono alle contribuzioni che il Fondo deve trasferire allo Stato in proporzione ai contributi riscossi per il finanziamento degli Istituti di Patronato ed Assistenza Sociale.

Gestione n. 12

2015

*Spese di amministrazione e oneri per il trasferimento delle economie di bilancio allo Stato*

Le spese, quantificate in 2 mln, sono al netto dell'onere relativo al personale trasferito all'INPS per il quale è previsto un apporto annuo dello Stato; rappresentano la quota parte delle spese di amministrazione complessive dell'Istituto attribuite alla Gestione per lo svolgimento dei compiti istituzionali in base ai criteri previsti dal vigente "Regolamento per l'amministrazione e la contabilità dell'INPS".

L'onere per il trasferimento allo Stato delle economie di bilancio per effetto della normativa di contenimento della spesa è pari a 2 mln.

Nella tabella che segue si fornisce l'analisi, per grandi aggregati, delle spese sostenute negli anni 2014 e 2015.

2015

Gestione n. 12

**GESTIONE FONDO SPECIALE PER I TRATTAMENTI PENSIONISTICI A FAVORE DEL  
PERSONALE DELLE FERROVIE DELLO STATO S.p.A. - Art.43 L. 23/12/99, n.488**

**SPESE DI AMMINISTRAZIONE**

AGGREGATI	ANNO 2014	ANNO 2015
SPESE PER IL PERSONALE	8.795.087,78	7.955.685,38
SPESE PER SERVIZI SVOLTI DA ALTRI ENTI:		
- Amministrazione Postale	460.832,00	389.823,00
- Banche e Uffici C/c postali	731.395,00	791.790,00
- Altri Enti	233.301,76	197.248,51
SPESE POSTALI, TELEGRAF. E TELEFONICHE	373.307,00	369.069,00
ILLUMINAZIONE, FORZA MOTRICE, RISCALD. CONDIZIONAMENTO, CONDUZIONE, PULIZIA, VIGILANZA, FITTO LOCALI, MANUTENZIONE E ADATTAMENTO STABILI STRUMENTALI	838.479,00	852.820,00
SPESE PER ACCERTAMENTI SANITARI		
SPESE LEGALI	0,00	0,00
SPESE PER I SERVIZI INFORMATICI E AMM.TO APPARECCHIATURE INFORMATICHE	1.245.782,00	1.004.970,00
ALTRE SPESE di cui spese per il servizio reso dagli Agenti della riscossione per il recupero dei Crediti Contributivi	935.786,46	1.073.430,60
<b>TOTALE</b>	<b>13.613.971,00</b>	<b>12.634.836,49</b>
meno RECUPERI	11.305.887,98	10.976.570,98
meno RESIDUI INSUSS. PASSIVI	87.843,00	139.047,00
<b>TOTALE NETTO</b>	<b>2.220.240,02</b>	<b>1.519.218,51</b>



Gestione n. 12

2015

*Trasferimenti ad altre gestioni dell'INPS*

Ammontano a 2 mln e si riferiscono:

- per 1 mln. ai contributi assicurativi a carico del Fondo Speciale per la doppia assicurazione del personale navigante di ruolo “da data anteriore al 1° settembre 1984”, destinati al Fondo pensioni lavoratori dipendenti, ai sensi dell’art. 41 della legge n. 413/1984;
- per 1 mln. al trasferimento di contributi ad altri fondi amministrati dell’Istituto.

*Interessi passivi e altri oneri finanziari*

Iscritti per 4 mln (10 mln nel 2014), rappresentano prevalentemente la remunerazione dovuta da parte del Fondo speciale alle gestioni attive per le anticipazioni ricevute nel corso del 2015, calcolata al tasso di interesse legale del 0,50%, come stabilito dal decreto 11 dicembre 2014 del Ministero dell’economia e finanze.

*Risultato di esercizio*

In relazione all’integrale copertura, da parte dello Stato, dello squilibrio della gestione pari a 4.072 milioni, il risultato di esercizio è pari a zero.

2015

Gestione n. 12

**FONDO SPECIALE PER I TRATTAMENTI PENSIONISTICI A FAVORE DEL PERSONALE DELLE FERROVIE  
DELLO STATO SPA ART. 43 DELLA LEGGE 23/12/1999 N. 488**

**SINTESI DELLA SITUAZIONE PATRIMONIALE  
(dati in milioni)**

	Consistenza al 31/12/2015	Consistenza al 31/12/2014	Variazioni
<b>ATTIVITA'</b>			
CREDITI VERSO LO STATO ED ALTRI ENTI PUBBLICI PER LA PARTECIPAZIONE AL PATRIMONIO INIZIALE			
IMMOBILIZZAZIONI			
Immobili strumentali	(...)	(...)	(...)
<b>TOTALE IMMOBILIZZAZIONI (B)</b>	<b>(...)</b>	<b>(...)</b>	<b>(...)</b>
ATTIVO CIRCOLANTE			
II. Residui attivi			
Crediti verso iscritti, soci e terzi	18	18	0
<b>TOTALE ATTIVO CIRCOLANTE (C)</b>	<b>18</b>	<b>18</b>	<b>0</b>
RATEI			
Ratei attivi	88	90	-2
<b>TOTALE RATEI E RISCONTI (D)</b>	<b>88</b>	<b>90</b>	<b>-2</b>
<b>TOTALE ATTIVO</b>	<b>106</b>	<b>108</b>	<b>-2</b>
<b>PASSIVITA'</b>			
PATRIMONIO NETTO			
Avanzo economico portato a nuovo	1	1	0
<b>TOTALE PATRIMONIO NETTO (A)</b>	<b>1</b>	<b>1</b>	<b>0</b>
RESIDUI PASSIVI			
Debiti verso iscritti, soci e terzi per prestazioni dovute	78	83	-5
Debiti verso lo Stato ed altri soggetti pubblici	1	1	0
DEBITI DIVERSI			
Debito in conto corrente con l'INPS	26	23	3
<b>TOTALE DEBITI (E)</b>	<b>105</b>	<b>107</b>	<b>-2</b>
RATEI			
Ratei passivi	0	0	0
<b>TOTALE RATEI (D)</b>	<b>0</b>	<b>0</b>	<b>0</b>
<b>TOTALE PASSIVO</b>	<b>106</b>	<b>108</b>	<b>-2</b>

Gestione n. 12

2015

### Stato patrimoniale

Con riferimento alle voci più significative si osserva quanto segue:

#### Attività

##### Attivo circolante

##### *Crediti verso gli iscritti, soci e terzi*

Ammontano a complessivi 18 mln e sono pari alla somma algebrica tra il credito per prestazioni da recuperare (+33 mln) e l'importo accantonato al Fondo svalutazione crediti per prestazioni da recuperare (-15 mln).

##### *Ratei attivi*

Inseriti per 88 mln corrispondono ai contributi dovuti dai datori di lavoro per il mese di dicembre 2015, che hanno avuto manifestazione finanziaria nell'esercizio successivo.

#### Passività

##### Patrimonio netto

##### *Avanzi economici riportati a nuovo*

Tenuto conto che l'eccedenza delle uscite sulle entrate trova copertura nel trasferimento di pari importo da parte della G.I.A.S., l'avanzo patrimoniale al 31 dicembre 2015 è pari a 1 mln, come quello al 31 dicembre 2014.

2015

Gestione n. 12

**Residui passivi***Debiti verso iscritti, soci e terzi per prestazioni dovute.*

Pari a 78 mln, si riferiscono al debito verso gli iscritti per prestazioni istituzionali.

*Debito verso lo Stato e altri soggetti pubblici.*

Iscritti per 1 mln si riferiscono al debito per la contribuzione dovuta agli Istituti di Patronato ed Assistenza Sociale.


**Debiti diversi***Debito in conto corrente con l'INPS.*

Ammonta a 26 mln e rappresenta il debito per il fabbisogno finanziario della gestione, anticipato dall'Istituto tramite un rapporto di conto corrente, utilizzando le disponibilità liquide delle gestioni attive.

IL DIRETTORE CENTRALE  
BILANCIO E SERVIZI FISCALI



IL DIRETTORE GENERALE



INPS - UFF. OO.CC. - Pervenuto il 29 LUG. 2016

Gestione n. 12

2015

## BILANCIO CONSUNTIVO

FONDO SPECIALE PER I TRATTAMENTI PENSIONISTICI A FAVORE DEL PERSONALE DELLE FERROVIE  
DELLO STATO SPA ART. 43 DELLA LEGGE 23/12/1999 N. 488

## SITUAZIONE PATRIMONIALE AL 31 DICEMBRE 2015

ATTIVO				
Codice Conto	Denominazione conto	Consistenza al 31/12/2015	Consistenza al 31/12/2014	Variazioni
<b>B</b>	<b>IMMOBILIZZAZIONI</b>			
II	Immobilizzazioni Materiali			
1	Terreni e fabbricati			
	Quota di partecipazione all'acquisizione di immobili strumentali adibiti ad uffici	28.152,60	38.502,93	-10.350,33
	<b>TOTALE</b>	<b>28.152,60</b>	<b>38.502,93</b>	<b>-10.350,33</b>
	<b>TOTALE IMMOBILIZZAZIONI</b>	<b>28.152,60</b>	<b>38.502,93</b>	<b>-10.350,33</b>
<b>C</b>	<b>ATTIVO CIRCOLANTE</b>			
II	Residui attivi			
2	Crediti verso iscritti, soci e terzi			
	Crediti per poste correttive e compensative di spese correnti	32.766.476,34	32.942.220,43	-175.744,09
	Fondo svalutazione crediti per prestazioni da recuperare	-14.717.468,49	-14.799.163,32	81.694,83
	<b>TOTALE</b>	<b>18.049.007,85</b>	<b>18.143.057,11</b>	<b>-94.049,26</b>
IV	Disponibilità liquide			
3	Denaro e valori in cassa			
	Rapporti di c/c tra le gestioni e la gestione per la produzione dei servizi	0,00	0,00	0,00
	<b>TOTALE</b>	<b>0,00</b>	<b>0,00</b>	<b>0,00</b>
	<b>TOTALE ATTIVO CIRCOLANTE</b>	<b>18.049.007,85</b>	<b>18.143.057,11</b>	<b>-94.049,26</b>
<b>D</b>	<b>RATEI E RISCONTI</b>			
I	Ratei e Risconti			
1	Ratei attivi			
	Ratei attivi	87.568.228,00	90.013.618,00	-2.445.390,00
	<b>TOTALE</b>	<b>87.568.228,00</b>	<b>90.013.618,00</b>	<b>-2.445.390,00</b>
	<b>TOTALE RATEI E RISCONTI</b>	<b>87.568.228,00</b>	<b>90.013.618,00</b>	<b>-2.445.390,00</b>
	<b>TOTALE ATTIVO</b>	<b>105.645.388,45</b>	<b>108.195.178,04</b>	<b>-2.549.789,59</b>

2015

Gestione n. 12

PASSIVO				
Codice Conto	Denominazione conto	Consistenza al 31/12/2015	Consistenza al 31/12/2014	Variazioni
<b>A</b>	<b>PATRIMONIO NETTO</b>			
VIII	Avanzi (Disavanzi) economici portati a nuovo			
1	Avanzi (Disavanzi) economici portati a nuovo			
	Avanzi esercizi precedenti	643.357,96	643.357,96	0,00
	<b>TOTALE</b>	<b>643.357,96</b>	<b>643.357,96</b>	<b>0,00</b>
	<b>TOTALE PATRIMONIO NETTO</b>	<b>643.357,96</b>	<b>643.357,96</b>	<b>0,00</b>
<b>E</b>	<b>DEBITI</b>			
I	Debiti			
10	Debiti verso iscritti, soci e terzi per prestazioni dovute			
	Debiti per le spese per prestazioni istituzionali	77.723.136,91	83.349.211,11	-5.626.074,20
11	Debiti verso lo Stato ed altri soggetti pubblici			
	Debiti per trasferimenti passivi allo Stato e ad altri soggetti pubblici	1.389.427,13	1.329.039,41	60.387,72
12	Debiti diversi			
	Rapporti di c/c tra le gestioni e la gestione per la produzione dei servizi	25.889.466,45	22.873.569,56	3.015.896,89
	<b>TOTALE</b>	<b>105.002.030,49</b>	<b>107.551.820,08</b>	<b>-2.549.789,59</b>
	<b>TOTALE DEBITI</b>	<b>105.002.030,49</b>	<b>107.551.820,08</b>	<b>-2.549.789,59</b>
	<b>TOTALE PASSIVO</b>	<b>105.645.388,45</b>	<b>108.195.178,04</b>	<b>-2.549.789,59</b>

IL PRESIDENTE

TITO MICHELE BOERI

Gestione n. 12

2015

**FONDO SPECIALE PER I TRATTAMENTI PENSIONISTICI A FAVORE DEL PERSONALE DELLE FERROVIE  
DELLO STATO SPA ART. 43 DELLA LEGGE 23/12/1999 N. 488**

**CONTO ECONOMICO DELL'ANNO 2015**

Codice Conto	Denominazione conto	Consuntivo 2015	Consuntivo 2014	Variazioni
<b>A</b>	<b>VALORE DELLA PRODUZIONE</b>			
A. 01	PROVENTI E CORRISPETTIVI PER LA PRODUZIONE DELLE PRESTAZIONI E/O SERVIZI			
	ENTRATE ACCERTATE NELL'ESERCIZIO			
	Aliquote contributive a carico dei datori di lavoro e/o degli iscritti	698.229.755,35	642.128.291,56	56.101.463,79
	Poste correttive e compensative di entrate correnti per proventi e corrispettivi derivanti dalla vendita di beni e/o prestazione di servizi	-27.062,66	-83.723,31	56.660,65
	Quote di partecipazione degli iscritti all'onere di specifiche gestioni	4.333.198,12	4.713.004,70	-379.806,58
	RETTIFICA DELLE ENTRATE ACCERTATE NELL'ESERCIZIO CON I MOVIMENTI DEI RATEI E DEI RISCOINTI			
	Contributi a carico dei datori di lavoro e/o degli iscritti (Ratei attivi finali)	87.568.228,00	90.013.618,00	-2.445.390,00
	Contributi a carico dei datori di lavoro e/o degli iscritti (Ratei attivi iniziali)	-90.013.618,00	-92.486.789,00	2.473.171,00
	<b>TOTALE PROVENTI E CORRISPETTIVI PER LA PRODUZIONE DELLE PRESTAZIONI E/O SERVIZI</b>	<b>700.090.500,81</b>	<b>644.284.401,95</b>	<b>55.806.098,86</b>
A. 05	ALTRI RICAVI E PROVENTI			
	ENTRATE ACCERTATE NELL'ESERCIZIO			
	Entrate non classificabili in altre voci	208.028,63	29.723,43	178.305,20
	Rimborso da GIAS a copertura del disavanzo di gestione	4.072.057.124,89	4.151.086.879,88	-79.029.754,99
	Trasferimenti da GIAS per mancato gettito contributivo	1.858.000,00	1.858.309,07	-309,07
	Trasferimenti da parte di altri Enti del settore pubblico	39.079.610,24	30.815.729,22	8.263.881,02
	Valori di copertura di periodi assicurativi	21.143.439,01	66.297.485,21	-45.154.046,20
	<b>TOTALE ALTRI RICAVI E PROVENTI</b>	<b>4.134.346.202,77</b>	<b>4.250.088.126,81</b>	<b>-115.741.924,04</b>
	<b>TOTALE VALORE DELLA PRODUZIONE</b>	<b>4.834.436.703,58</b>	<b>4.894.372.528,76</b>	<b>-59.935.825,18</b>
<b>B</b>	<b>COSTO DELLA PRODUZIONE</b>			
B. 06	COSTI PER ACQUISTO MATERIE PRIME, SUSSIDIARIE, CONSUMO E MERCI			
B. 06 A	PRESTAZIONI ISTITUZIONALI			
	SPESE IMPEGNATE NELL'ESERCIZIO			
	Poste correttive e compensative di spese correnti per prestazioni istituzionali	23.766.014,60	25.008.458,08	-1.242.443,48
	Spese per prestazioni	-4.846.054.442,28	-4.899.562.063,81	53.507.621,53
	<b>TOTALE COSTI PER ACQUISTO MATERIE PRIME, SUSSIDIARIE, CONSUMO E MERCI</b>	<b>-4.822.288.427,68</b>	<b>-4.874.553.605,73</b>	<b>52.265.178,05</b>
B. 10	AMMORTAMENTI E SVALUTAZIONI			
B. 10 D	SVALUTAZIONE DEI CREDITI COMPRESI NELL'ATTIVO CIRCOLANTE			
	ASSEGNAZIONI A FONDI E ACCANTONAMENTI VARI			
	Svalutazione crediti per prestazioni da recuperare	-315.726,69	-1.531.026,95	1.215.300,26
	<b>TOTALE AMMORTAMENTI E SVALUTAZIONI</b>	<b>-315.726,69</b>	<b>-1.531.026,95</b>	<b>1.215.300,26</b>
B. 14	ONERI DIVERSI DI GESTIONE			

2015

Gestione n. 12

		SPESE IMPEGNATE NELL'ESERCIZIO			
		Oneri per il trasferimento allo Stato delle economie derivanti dalla riduzione degli stanziamenti relativi a spese di amministrazione	-2.455.198,54	-2.057.930,88	-397.267,66
		Spese di amministrazione	-1.519.218,51	-2.220.240,02	701.021,51
		Spese non classificabili in altre voci	-18.665,87	-47.372,12	28.706,25
		Trasferimenti passivi	-1.859.880,20	-1.329.039,41	-530.840,79
		Valori di copertura di periodi assicurativi	-2.044.816,84	-2.448.199,37	403.382,53
		<b>TOTALE ONERI DIVERSI DI GESTIONE</b>	<b>-7.897.779,96</b>	<b>-8.102.781,80</b>	<b>205.001,84</b>
		<b>TOTALE COSTO DELLA PRODUZIONE</b>	<b>-4.830.501.934,33</b>	<b>-4.884.187.414,48</b>	<b>53.685.480,15</b>
		<b>DIFFERENZA TRA VALORI E COSTI DELLA PRODUZIONE (A) + (-B)</b>	<b>3.934.769,25</b>	<b>10.185.114,28</b>	<b>-6.250.345,03</b>
<b>C</b>		<b>PROVENTI E ONERI FINANZIARI</b>			
C. 17		INTERESSI PASSIVI ED ALTRI ONERI FINANZIARI			
		SPESE IMPEGNATE NELL'ESERCIZIO			
		Interessi passivi per anticipazioni dalle gestioni attive	-3.794.258,61	-9.633.273,69	5.839.015,08
		Oneri finanziari	-96.650,78	-164.385,95	67.735,17
		<b>TOTALE INTERESSI PASSIVI ED ALTRI ONERI FINANZIARI</b>	<b>-3.890.909,39</b>	<b>-9.797.659,64</b>	<b>5.906.750,25</b>
		<b>TOTALE PROVENTI E ONERI FINANZIARI</b>	<b>-3.890.909,39</b>	<b>-9.797.659,64</b>	<b>5.906.750,25</b>
<b>E</b>		<b>PROVENTI E ONERI STRAORDINARI</b>			
E. 22		SOPRAVVENIENZE ATTIVE ED INSUSSISTENZE DEL PASSIVO DERIVANTI DALLA GESTIONE DEI RESIDUI			
		SOPRAVVENIENZE ATTIVE ED INSUSSISTENZE DEL PASSIVO DERIVANTI DALLA GESTIONE DEI RESIDUI			
		Eliminazione residui passivi	397.972,44	0,00	397.972,44
		<b>TOTALE SOPRAVVENIENZE ATTIVE ED INSUSSISTENZE DEL PASSIVO DERIVANTI DALLA GESTIONE DEI RESIDUI</b>	<b>397.972,44</b>	<b>0,00</b>	<b>397.972,44</b>
E. 23		SOPRAVVENIENZE PASSIVE ED INSUSSISTENZE DELL'ATTIVO DERIVANTI DALLA GESTIONE DEI RESIDUI			
		SOPRAVVENIENZE PASSIVE ED INSUSSISTENZE DELL'ATTIVO DERIVANTI DALLA GESTIONE DEI RESIDUI			
		Eliminazione residui attivi	-397.421,52	-1.129.946,31	732.524,79
		Prelievo dal Fondo svalutazione crediti per prestazioni da recuperare	397.421,52	1.129.946,31	-732.524,79
		<b>TOTALE SOPRAVVENIENZE PASSIVE ED INSUSSISTENZE DELL'ATTIVO DERIVANTI DALLA GESTIONE DEI RESIDUI</b>	<b>0,00</b>	<b>0,00</b>	<b>0,00</b>
		<b>TOTALE PROVENTI E ONERI STRAORDINARI</b>	<b>397.972,44</b>	<b>0,00</b>	<b>397.972,44</b>
		<b>RISULTATO PRIMA DELLE IMPOSTE (A) + (-B) + (-C) + (-D) + (E)</b>	<b>441.832,30</b>	<b>387.454,64</b>	<b>54.377,66</b>
<b>F</b>		<b>IMPOSTE DELL'ESERCIZIO</b>			
F. 01		IMPOSTE DELL'ESERCIZIO			
		SPESE IMPEGNATE NELL'ESERCIZIO			
		IRPEG su operazioni commerciali ed altri oneri tributari	-441.832,30	-387.454,64	-54.377,66
		<b>TOTALE IMPOSTE DELL'ESERCIZIO</b>	<b>-441.832,30</b>	<b>-387.454,64</b>	<b>-54.377,66</b>
		<b>TOTALE IMPOSTE DELL'ESERCIZIO</b>	<b>-441.832,30</b>	<b>-387.454,64</b>	<b>-54.377,66</b>
		<b>AVANZO ECONOMICO / DISAVANZO ECONOMICO</b>	<b>0,00</b>	<b>0,00</b>	<b>0,00</b>



Gestione n. 12

2015

## ALLEGATI

2015

Gestione n. 12

Allegato 1

## CONTRIBUTO A CARICO DEGLI ISCRITTI

DESCRIZIONE	CONSUNTIVO 2015				CONSUNTIVO 2014	VARIAZIONI
	ACCERTATI NEL 2015	Rateo al 31.12.2014	Rateo al 31.12.2015	DATO ECONOMICO		
CONTRIBUTI RELATIVI AL PERSONALE TRANSITATO IN INPS	3.037.262,82	0,00	0,00	3.037.262,82	2.887.711,68	149.551,14
CONTRIBUTI RISCOSSI CON DM	695.192.492,53	90.013.618,00	87.568.228,00	692.747.102,53	636.767.408,88	55.979.693,65
<b>TOTALE ALLEGATO 1</b>	<b>698.229.755,35</b>	<b>90.013.618,00</b>	<b>87.568.228,00</b>	<b>695.784.365,35</b>	<b>639.655.120,56</b>	<b>56.129.244,79</b>

Gestione n. 12

2015

Allegato 2

## QUOTE DI PARTECIPAZIONE DEGLI ISCRITTI

DESCRIZIONE	CONSUNTIVO 2015	CONSUNTIVO 2014	VARIAZIONI
CONTRIBUTI VOLONTARI GESTIONE FERROVIE DELLO STATO	1.747.127,71	1.717.135,20	29.992,51
CONTRIBUTO DI SOLIDARIETÀ DI CUI ALL'ART.1, C.486, LEGGE N.147/2013	292.484,72	196.510,44	95.974,28
PROVENTI DERIVANTI DAL DIVIETO DI CUMULO TRA PENSIONE EREDITI DA LAVORO	256.275,89	30.507,21	225.768,68
RISERVE E VALORI CAPITALI DI RISCATTO VERSATI DAGLI ISCRITTI GESTIONE FERROVIE DELLO STATO	2.035.203,23	2.768.851,85	-733.648,62
CONTRIBUTI TRATTENUTI SU PENSIONI PERSONALE DIPENDENTE DA FERROVIE STATO A COPERTURA PERIODO NECESSARIO PER RAGGIUNGIMENTO LIMITE DI SERVIZIO	2.106,57	0,00	2.106,57
<b>TOTALE ALLEGATO 2</b>	<b>4.333.198,12</b>	<b>4.713.004,70</b>	<b>-379.806,58</b>

2015

Gestione n. 12

Allegato 3

## SPESE PER PRESTAZIONI ISTITUZIONALI

DESCRIZIONE	CONSUNTIVO 2015				CONSUNTIVO 2014	VARIAZIONI
	IMPEGNATO NEL 2015	Rateo al 31.12.2014	Rateo al 31.12.2015	DATO ECONOMICO		
RATE DI PENSIONE	4.845.310.798,89	0,00	0,00	4.845.310.798,89	4.898.710.679,52	-53.399.880,63
INDENNITÀ "UNA TANTUM" AI SENSI DELL'ART. 219, DEL D.P.R. N.1092/1973	743.643,39	0,00	0,00	743.643,39	851.384,29	-107.740,90
<b>TOTALE A CARICO DELLA GESTIONE (A)</b>	<b>4.846.054.442,28</b>	<b>0,00</b>	<b>0,00</b>	<b>4.846.054.442,28</b>	<b>4.899.562.063,81</b>	<b>-53.507.621,53</b>

## QUOTE A CARICO GIAS:

CUMULO PENSIONE EX LEGGE N. 228/2012 C 235-249	8.235,00	0,00	0,00	8.235,00	7.000,00	1.235,00
IMPORTO AGGIUNTIVO - ART.70, C.7, L.388/2000	21.568,72	0,00	0,00	21.568,72	26.751,80	-5.183,08
MODIFICA PEREQUAZIONE AUTOMATICA,ART.69, C. 1, LEGGE N.388/2000	39.170.270,00	0,00	0,00	39.170.270,00	39.170.270,00	0,00
ONERE PER L'APPLICAZIONE IN MISURA INTERA DELLA PEREQUAZIONE (ART. 5, CO. 6, L. 127/2007)	6.751.608,00	0,00	0,00	6.751.608,00	6.751.608,00	0,00
PENSIONAMENTI ANTICIPATI LAVORI PARTICOLARMENTE USURANTI D LGS N. 67/2011	2.689.582,65	0,00	0,00	2.689.582,65	0,00	2.689.582,65
RICONOSCIMENTO PEREQUAZIONE ART.1 D.L. 65/2015 (SENTENZA C.C. 70/2015)	91.215.556,94	0,00	0,00	91.215.556,94	0,00	91.215.556,94
SALVAGUARDATI - ART. 11 DECRETO LEGGE 102/2013 - CONVERTITO, CON MODIFICAZIONI, NELLA LEGGE 124/2013 (QUARTA SALVAGUARDIA)	341.334,22	0,00	0,00	341.334,22	0,00	341.334,22
SALVAGUARDATI - ART. 1, COMMA 231 LEGGE 228/2012 (TERZA SALVAGUARDIA)	753.967,19	0,00	0,00	753.967,19	0,00	753.967,19
SALVAGUARDATI - ART. 22, COMMA 1 LEGGE 135/2012 (SECONDA SALVAGUARDIA)	998.763,15	0,00	0,00	998.763,15	0,00	998.763,15
SALVAGUARDATI - LEGGE 147/2014 (SESTA SALVAGUARDIA)	546.302,78	0,00	0,00	546.302,78	0,00	546.302,78
SALVAGUARDATI - LEGGE DI STABILITÀ PER IL 2014 - L. 147/2013 (QUINTA SALVAGUARDIA)	446.996,02	0,00	0,00	446.996,02	0,00	446.996,02
SOMMA AGGIUNTIVA ART.5 C.1-4 L. N. 127/2007	215.657,75	0,00	0,00	215.657,75	228.624,53	-12.966,78
TOTALIZZAZIONE PERIODI ASSICURATIVI - D. LGS. 42/2006	150.621,42	0,00	0,00	150.621,42	116.840,26	33.781,16
<b>TOTALE GIAS (B)</b>	<b>143.310.463,84</b>	<b>0,00</b>	<b>0,00</b>	<b>143.310.463,84</b>	<b>46.301.094,59</b>	<b>97.009.369,25</b>
<b>SPESE PER PRESTAZIONI ISTITUZIONALI (A+B)</b>	<b>4.989.364.906,12</b>	<b>0,00</b>	<b>0,00</b>	<b>4.989.364.906,12</b>	<b>4.945.863.158,40</b>	<b>43.501.747,72</b>

Gestione n. 12

2015

Allegato 4

## TRASFERIMENTI PASSIVI

DESCRIZIONE	CONSUNTIVO 2015	CONSUNTIVO 2014	VARIAZIONI
CONTRIBUZIONE A FAVORE DEGLI ENTI DI PATRONATO E DI ASSISTENZA SOCIALE	1.389.427,13	1.329.039,41	60.387,72
VALORI PER LA COPERTURA DEI PERIODI ASSICURATIVI TRASFERITI AD ALTRI ENTI DI PREVIDENZA	470.453,07	0,00	470.453,07
<b>TOTALE ALLEGATO 4</b>	<b>1.859.880,20</b>	<b>1.329.039,41</b>	<b>530.840,79</b>

2015

Gestione n. 12

Allegato 5

## POSTE CORRETTIVE E COMPENSATIVE DELLE ENTRATE CORRENTI

DESCRIZIONE	CONSUNTIVO 2015	CONSUNTIVO 2014	VARIAZIONI
RIMBORSO DI CONTRIBUTI	25.167,59	80.265,55	-55.097,96
RIMBORSO DI RISERVE E DI VALORI CAPITALI	1.895,07	3.457,76	-1.562,69
<b>TOTALE ALLEGATO 5</b>	<b>27.062,66</b>	<b>83.723,31</b>	<b>-56.660,65</b>



Rendiconto 2015

13. FONDO SPECIALE DI PREVIDENZA PER IL PERSONALE DIPENDENTE DA  
IMPRESE ESERCENTI MINIERE, CAVE E TORBIERE



## RENDICONTO 2015

# 13. FONDO SPECIALE DI PREVIDENZA PER IL PERSONALE DIPENDENTE DA IMPRESE ESERCENTI MINIERE, CAVE E TORBIERE

### RELAZIONE DEL DIRETTORE GENERALE

- Sintesi della situazione economica e patrimoniale

### BILANCIO CONSUNTIVO

- Situazione patrimoniale al 31 dicembre 2015
- Conto economico

### ALLEGATI

- Contributi a carico dei datori di lavoro e degli iscritti
- Spese per prestazioni istituzionali



Gestione n. 13

2015

## RELAZIONE DEL DIRETTORE GENERALE

Il bilancio consuntivo per l'anno 2015 della Gestione speciale di previdenza per i dipendenti da imprese esercenti miniere, cave e torbiere, si compone del conto economico e dello stato patrimoniale, le cui risultanze si riassumono in:

- 13,728 mln di disavanzo economico;
- 592,568 mln di disavanzo patrimoniale.

I dati espongono l'andamento delle attività sostenute dalla gestione.

La Gestione speciale di previdenza integrativa dell'assicurazione generale obbligatoria è stata istituita presso l'INPS con la legge n. 5 del 3 gennaio 1960. Alla Gestione sono obbligatoriamente iscritti tutti i dipendenti da imprese esercenti miniere, cave e torbiere con lavorazione anche se parziale in sotterraneo. La gestione eroga agli iscritti la pensione anticipata di vecchiaia, la pensione di anzianità e, ai loro superstiti, la reversibilità sia della quota di pensione A.G.O., sia della quota di pensione integrativa.

Nel rinviare all'allegato "A" della relazione al bilancio generale il commento concernente l'evoluzione del quadro normativo che ha caratterizzato la gestione nell'esercizio 2015, si riportano in forma aggregata, nella tabella che segue, i dati relativi al valore della produzione, costo della produzione, proventi e oneri finanziari, risultato di esercizio e disavanzo patrimoniale accertati per il 2015 raffrontati con i corrispondenti dati accertati per il 2014.

2015

Gestione n. 13

## GESTIONE SPECIALE DI PREVIDENZA PER I DIPENDENTI DA IMPRESE ESERCENTI MINIERE, CAVE E TORBIERE

SINTESI DELLA SITUAZIONE ECONOMICA E PATRIMONIALE  
(dati in migliaia)

DENOMINAZIONE CONTO	CONSUNTIVO 2015	CONSUNTIVO 2014	VARIAZIONI
<b>AVANZO/DISAVANZO PATRIMONIALE NETTO ALL'INIZIO DELL'ESERCIZIO:</b>			
Avanzo/Disavanzo	-578.841	-562.333	-16.508
<b>Totale</b>	<b>-578.841</b>	<b>-562.333</b>	<b>-16.508</b>
<b>VALORE DELLA PRODUZIONE</b>			
PROVENTI E CORRISPETTIVI PER LA PRODUZIONE DELLE PRESTAZIONI E/O SERVIZI			
Aliquote contributive a carico dei datori di lavoro e/o degli iscritti	1.459	1.596	-137
<b>TOTALE PROVENTI E CORRISPETTIVI PER LA PRODUZIONE DELLE PRESTAZIONI E/O SERVIZI</b>	<b>1.459</b>	<b>1.596</b>	<b>-137</b>
ALTRI RICAVI E PROVENTI			
Altre Entrate	5	6	-1
Trasferimenti da altre gestioni dell'I.N.P.S.	12.315	12.346	-31
Trasferimenti da GIAS	42	42	0
<b>TOTALE ALTRI RICAVI E PROVENTI</b>	<b>12.362</b>	<b>12.394</b>	<b>-32</b>
<b>TOTALE VALORE DELLA PRODUZIONE</b>	<b>13.821</b>	<b>13.990</b>	<b>-169</b>
<b>COSTO DELLA PRODUZIONE</b>			
COSTI PER ACQUISTO MATERIE PRIME, SUSSIDIARIE, CONSUMO E MERCI			
Poste correttive e compensative di spese correnti per prestazioni istituzionali	914	318	596
Spese per prestazioni	-25.015	-24.521	-494
<b>TOTALE COSTI PER ACQUISTO MATERIE PRIME, SUSSIDIARIE, CONSUMO E MERCI</b>	<b>-24.101</b>	<b>-24.203</b>	<b>102</b>
AMMORTAMENTI E SVALUTAZIONI	-7	-76	69
ONERI DIVERSI DI GESTIONE			
Oneri per il trasferimento allo Stato delle economie derivanti dalla riduzione degli stanziamenti relativi a spese di amministrazione	-95	-76	-19
Spese di amministrazione	-460	-467	7
Spese non classificabili in altre voci	-3	-2	-1
Trasferimenti passivi	-7	-8	1
<b>TOTALE ONERI DIVERSI DI GESTIONE</b>	<b>-565</b>	<b>-553</b>	<b>-12</b>
<b>TOTALE COSTO DELLA PRODUZIONE</b>	<b>-24.673</b>	<b>-24.832</b>	<b>159</b>
<b>DIFFERENZA TRA VALORI E COSTI DELLA PRODUZIONE (A) + (-B)</b>	<b>-10.853</b>	<b>-10.842</b>	<b>-11</b>
<b>PROVENTI ED ONERI FINANZIARI</b>			
Interessi passivi ed altri oneri finanziari	-2.907	-5.651	2.743
<b>PROVENTI ED ONERI FINANZIARI</b>	<b>-2.907</b>	<b>-5.651</b>	<b>2.744</b>
<b>RETTIFICHE DI VALORE DI ATTIVITA' FINANZIARIE</b>	<b>0</b>	<b>0</b>	<b>0</b>
<b>PROVENTI ED ONERI STRAORDINARI</b>	<b>49</b>	<b>0</b>	<b>49</b>
<b>RISULTATO D'ESERCIZIO PRIMA DELLE IMPOSTE</b>	<b>-13.711</b>	<b>-16.493</b>	<b>2.782</b>
<b>IMPOSTE DELL'ESERCIZIO</b>	<b>-17</b>	<b>-15</b>	<b>-2</b>
<b>RISULTATO D'ESERCIZIO</b>	<b>-13.728</b>	<b>-16.507</b>	<b>2.780</b>
<b>AVANZO/DISAVANZO PATRIMONIALE NETTO AL TERMINE DELL'ESERCIZIO:</b>			
Avanzo/Disavanzo	-592.568	-578.841	-13.728
<b>Totale</b>	<b>-592.568</b>	<b>-578.841</b>	<b>-13.728</b>

Gestione n. 13

2015

Valore della produzione per 13,821 mln:

Aliquote contributive a carico dei datori di lavoro e degli iscritti - Sono state determinate in 1,459 mln, a fronte di 1,596 mln accertate per il 2014. Il numero di lavoratori occupati è pari a 1.360 unità.

Il 50% degli oneri contributivi della gestione è a carico dell'assicurazione generale obbligatoria per l'invalidità, la vecchiaia ed i superstiti dei lavoratori dipendenti (FPLD), mentre al restante 50% si provvede mediante il versamento, da parte del datore di lavoro, di uno speciale contributo a percentuale di misura diversa a seconda che debba essere corrisposto per dipendenti addetti o non addetti a lavori in sotterraneo. Il suo importo è per 2/3 a carico dei datori di lavoro e per 1/3 a carico dei lavoratori.

Le aliquote contributive hanno le seguenti misure:

3,90% per i dipendenti addetti al lavoro in sotterraneo;

1,95% per i dipendenti non addetti al lavoro in sotterraneo.

Trasferimenti da altre gestioni dell'Inps - quantificati in 12,357 mln, attengono quasi esclusivamente, come già detto, al concorso del Fondo pensioni lavoratori dipendenti, commisurato al 50% degli oneri risultanti a carico della Gestione, secondo quanto previsto dall'art. 8 della legge n. 5/1960.

2015

Gestione n. 13

Costo della produzione per 24,673 mln:

Spese per prestazioni - L'onere per la voce in esame ammonta a 25,015 mln, con un aumento di 494 mgl rispetto al bilancio consuntivo dell'anno 2014 (24,521 mln).

L'importo viene analizzato nell'allegato n. 2 in cui risultano esposti tutti gli oneri di natura non previdenziale, di cui 6,914 mln a carico della Gestione degli interventi assistenziali e di sostegno alle gestioni previdenziali e 813 mgl a carico della Gestione prestazioni temporanee per assegni al nucleo familiare.

Poste correttive e compensative di spese correnti - Riguardano unicamente i recuperi di prestazioni accertati nell'esercizio in esame, quantificati in 914 mgl.

Nei prospetti che seguono si riportano, distintamente per categoria, l'analisi delle pensioni liquidate negli anni 2014 e 2015 e quella delle pensioni in corso di pagamento alla fine degli anni stessi.

Gestione n. 13

2015

## Pensioni liquidate negli anni 2014 e 2015

Anno	Categoria	Numero	Importo annuo		Importo medio annuo
			A carico gestione	Nel complesso	
2014	Vecchiaia/prepens.ti	17	278.850	348.562	20.504
	Anzianità	32	492.569	656.759	20.524
	Superstiti	109	96.970	1.168.316	10.719
	Totale	158	868.389	2.173.637	13.757
2015	Vecchiaia	46	756.741	945.926	20.564
	Anzianità	157	2.244.021	2.992.027	19.058
	Superstiti	107	98.316	1.184.529	11.070
	Totale	310	3.099.078	5.122.482	16.524

2015

Gestione n. 13

## Pensioni esistenti alla fine degli anni 2014 e 2015

Anno	Categoria	Numero	Importo annuo		Importo medio annuo
			A carico gestione	Nel complesso	
2014	Vecchiaia	1.535	5.244.399	28.839.473	18.788
	Anzianità	2.413	15.146.544	45.362.120	18.799
	Superstiti	2.481	3.965.667	26.422.183	10.650
	Totale	6.429	24.356.610	100.623.776	15.652
2015	Vecchiaia	1.514	5.306.889	28.626.916	18.908
	Anzianità	2.431	15.907.005	45.618.339	18.765
	Superstiti	2.401	3.858.067	25.715.792	10.710
	Totale	6.346	25.071.961	99.961.047	15.752

Gestione n. 13

2015

Nella tabella che segue si riportano, con riferimento agli ultimi cinque anni, il numero degli iscritti e delle pensioni, il gettito contributivo e l'onere per prestazioni, nonché i relativi rapporti.

Anno	Iscritti	Pensioni	Contributi (*)	Prestazioni	Rapporto Iscritti Pensioni	Rapporto Contributi Prestazioni
<i>(in milioni di euro)</i>						
2011	1.664	7.043	1,7	26,1	0,24	0,06
2012	1.599	6.820	1,7	26,0	0,23	0,06
2013	1.598	6.601	1,6	26,0	0,24	0,06
2014	1.485	6.429	1,6	24,5	0,23	0,06
2015	1.360	6.346	1,5	25,0	0,21	0,06

(\*) Comprensivi delle "Quote di partecipazione degli iscritti".

Oneri diversi di gestione:

Spese di amministrazione - Determinate in complessive 460 mgl, rappresentano la quota parte delle spese di amministrazione dell'Istituto attribuite alla Gestione in base ai criteri previsti dall'art. 57 del Regolamento di contabilità dell'Inps.

Onere per il trasferimento allo Stato - L'onere per la voce in esame ammonta a 95 mgl.

Trasferimenti passivi – iscritti per 7 mgl, riguardano le contribuzioni a favore dello Stato per somme dovute all'ex Onpi e agli Istituti di patronato e di assistenza sociale (Ipas);

Uscite non classificabili in altre voci – l'importo di 3 mgl attiene interamente ad uscite di varia natura;

2015

Gestione n. 13

Nella tabella che segue si riportano, per grandi aggregati, i dati di dette spese relativi agli anni 2015 e 2014.

## Spese di amministrazione

Aggregati	2015	2014
	<i>(in migliaia di euro)</i>	
Spese per il personale (dirette e indirette)	326.627,94	338.294,14
Spese per servizi svolti da altri enti:		
- Amministrazione postale	17.510,00	20.673,00
- Banche e uffici c/c postali	18.460,00	16.918,00
- Altri enti	54,97	87,23
Spese postali, telegrafiche e telefoniche	14.335,00	13.755,00
Illuminazione, forza motrice, riscaldamento, pulizia, vigilanza, manut.ne e adattamento stabili strumentali	33.123,00	30.895,00
Spese legali	16.795,62	19.564,56
Spese per servizi informatici (comprese quote ammortamento)	21.969,00	26.695,00
Altre spese	41.851,41	34.737,38
Totale	490.726,94	501.619,31
meno recuperi	25.786,00	32.012,00
meno residui insussistenti	4.754,00	2.807,00
Totale netto	460.186,94	466.800,31



Gestione n. 13

2015

Proventi e oneri finanziari – Si tratta di oneri finanziari pari a 2,907 mln costituiti dagli interessi passivi. La misura della remunerazione, che le gestioni finanziariamente passive debbono corrispondere a quelle attive, è pari al tasso di interesse legale, ai sensi dell'art. 52, comma 1, lettera a) del "Regolamento per l'amministrazione e la contabilità dell'INPS". Il suddetto saggio è stato fissato dal decreto del Ministro dell'economia e delle finanze dell' 11 dicembre 2014 nella misura dello 0.5% in ragione d'anno, a decorrere dal 1° gennaio 2015.

Proventi e oneri straordinari per 49 mgl - Costituiscono il saldo tra il prelievo dal Fondo svalutazione crediti contributivi (1 mgl), dal prelievo dal fondo svalutazione crediti per prestazioni da recuperare (7 mgl), nonché dall'eliminazione dei residui passivi (49 mgl), in entrata, e l'eliminazione dei residui attivi per irrecuperabilità dei crediti contributivi (1 mgl) e l'eliminazione dei residui attivi per insussistenza o irrecuperabilità di crediti per prestazioni da recuperare (7 mgl), in uscita.

Imposte dell'esercizio – Determinate in 17 mgl si riferiscono all'imposta regionale sulle attività produttive.

Risultato dell'esercizio – Per effetto dell'andamento della gestione, il bilancio consuntivo dell'anno 2015 presenta un disavanzo economico di 13,728 mln.

Nel prospetto che segue viene evidenziata la consistenza degli elementi patrimoniali attivi e passivi all'inizio e alla fine del 2015.

2015

Gestione n. 13

DESCRIZIONE	SITUAZIONE PATRIMONIALE		VARIAZIONI
	31/12/2015	31/12/2014	
	(in migliaia di euro)		
<u>Attività</u>			
Immobilizzazioni materiali	9	8	1
Attivo circolante	82	83	-1
Ratei attivi	255	163	92
TOTALE DELLE ATTIVITA'	346	254	92
<u>Passività</u>			
Patrimonio netto	-592.568	-578.840	-13.728
Debiti	592.755	578.765	13.990
Ratei passivi	159	329	-170
TOTALE DELLE PASSIVITA'	346	254	92

Gestione n. 13

2015

Immobilizzazioni materiali - Quota di partecipazione all'acquisizione di immobili strumentali adibiti ad uffici - L'importo di 9 mgl rappresenta la quota parte del valore degli immobili strumentali evidenziato nel bilancio dell'Istituto, attribuita al Fondo in base ai criteri del vigente Regolamento di contabilità.

Attivo circolante per complessivi 82 mgl – Riguarda:

- crediti per poste correttive e compensative di spese correnti per 101 mgl;
- crediti per aliquote contributive per 396 mgl;
- fondo svalutazione crediti per prestazioni da recuperare per 45 mgl, la cui consistenza viene adeguata in base alla presunta esigibilità dei crediti;
- fondo svalutazione crediti contributivi per 370 mgl, la cui consistenza viene adeguata in base alla presunta esigibilità dei crediti.

Con riferimento al fondo svalutazione crediti contributivi, per l'esercizio in esame, le percentuali di svalutazione da applicare ai crediti verso le aziende tenute al pagamento a mezzo DM, in base alla determinazione n. 84 del Direttore Generale del 15 giugno 2016, sono state calcolate nelle seguenti misure:

- fino al 31 dicembre 2009, il 99,00%;
- per gli anni 2010-2012, il 55,00%;
- per gli anni 2013-2015, il 10,00%;

2015

Gestione n. 13

Debito in conto corrente con l'Inps - Ha una consistenza di 592,123 mln, con un incremento di 13,967 mln rispetto all'esercizio precedente (578,156 mln).

Patrimonio netto - Per effetto dell'andamento della gestione il disavanzo patrimoniale a fine esercizio è pari a 592,568 mln, con un peggioramento di 13,728 mln rispetto al corrispondente valore all'inizio dell'anno.

IL DIRETTORE CENTRALE  
BILANCIO E SERVIZI FISCALI



IL DIRETTORE GENERALE



INPS - UFF. OO.CC. - Pervenuto il 29 LUG. 2016

Gestione n. 13

2015

## BILANCIO CONSUNTIVO

## GESTIONE SPECIALE DI PREVIDENZA PER I DIPENDENTI DA IMPRESEESERCENTI MINIERE, CAVE E TORBIERE

## SITUAZIONE PATRIMONIALE AL 31 DICEMBRE 2015

ATTIVO				
Codice Conto	Denominazione conto	Consistenza al 31/12/2015	Consistenza al 31/12/2014	Variazioni
<b>B</b>	<b>IMMOBILIZZAZIONI</b>			
II	Immobilizzazioni Materiali			
1	Terreni e fabbricati			
	Quota di partecipazione all'acquisizione di immobili strumentali adibiti ad uffici	8.527,71	8.095,15	432,56
	<b>TOTALE</b>	<b>8.527,71</b>	<b>8.095,15</b>	<b>432,56</b>
	<b>TOTALE IMMOBILIZZAZIONI</b>	<b>8.527,71</b>	<b>8.095,15</b>	<b>432,56</b>
<b>C</b>	<b>ATTIVO CIRCOLANTE</b>			
II	Residui attivi			
2	Crediti verso iscritti, soci e terzi			
	Crediti per aliquote contributive a carico dei datori di lavoro e/o degli iscritti	396.024,00	389.196,00	6.828,00
	Crediti per poste correttive e compensative di spese correnti	101.342,75	111.031,50	-9.688,75
	Fondo svalutazione crediti contributivi	-369.750,89	-367.150,20	-2.600,69
	Fondo svalutazione crediti per prestazioni da recuperare	-45.604,24	-49.964,18	4.359,94
	<b>TOTALE</b>	<b>82.011,62</b>	<b>83.113,12</b>	<b>-1.101,50</b>
	<b>TOTALE ATTIVO CIRCOLANTE</b>	<b>82.011,62</b>	<b>83.113,12</b>	<b>-1.101,50</b>
<b>D</b>	<b>RATEI E RISCONTI</b>			
I	Ratei e Risconti			
1	Ratei attivi			
	Ratei attivi	255.473,81	163.273,00	92.200,81
	<b>TOTALE</b>	<b>255.473,81</b>	<b>163.273,00</b>	<b>92.200,81</b>
	<b>TOTALE RATEI E RISCONTI</b>	<b>255.473,81</b>	<b>163.273,00</b>	<b>92.200,81</b>
	<b>TOTALE ATTIVO</b>	<b>346.013,14</b>	<b>254.481,27</b>	<b>91.531,87</b>

2015

Gestione n. 13

PASSIVO				
Codice Conto	Denominazione conto	Consistenza al 31/12/2015	Consistenza al 31/12/2014	Variazioni
<b>A</b>	<b>PATRIMONIO NETTO</b>			
VIII	Avanzi (Disavanzi) economici portati a nuovo			
1	Avanzi (Disavanzi) economici portati a nuovo			
	Disavanzo economico esercizi precedenti	-578.840.587,72	-562.333.232,59	-16.507.355,13
	<b>TOTALE</b>	<b>-578.840.587,72</b>	<b>-562.333.232,59</b>	<b>-16.507.355,13</b>
IX	Avanzo (Disavanzo) economico d'esercizio			
1	Avanzo (Disavanzo) economico d'esercizio			
	Disavanzo economico d'esercizio	-13.727.589,14	-16.507.355,13	2.779.765,99
	<b>TOTALE</b>	<b>-13.727.589,14</b>	<b>-16.507.355,13</b>	<b>2.779.765,99</b>
	<b>TOTALE PATRIMONIO NETTO</b>	<b>-592.568.176,86</b>	<b>-578.840.587,72</b>	<b>-13.727.589,14</b>
<b>E</b>	<b>DEBITI</b>			
I	Debiti			
10	Debiti verso iscritti, soci e terzi per prestazioni dovute			
	Debiti per le spese per prestazioni istituzionali	573.928,36	550.894,38	23.033,98
11	Debiti verso lo Stato ed altri soggetti pubblici			
	Debiti per trasferimenti passivi allo Stato e ad altri soggetti pubblici	2.894,06	3.388,51	-494,45
12	Debiti diversi			
	Debiti per oneri finanziari	55.469,63	55.469,63	0,00
	Rapporti di c/c tra le gestioni e la gestione per la produzione dei servizi	592.122.826,95	578.156.098,05	13.966.728,90
	<b>TOTALE</b>	<b>592.755.119,00</b>	<b>578.765.850,57</b>	<b>13.989.268,43</b>
	<b>TOTALE DEBITI</b>	<b>592.755.119,00</b>	<b>578.765.850,57</b>	<b>13.989.268,43</b>
<b>F</b>	<b>RATEI E RISCONTI</b>			
I	Ratei e Risconti			
1	Ratei passivi			
	Ratei passivi	159.071,00	329.218,42	-170.147,42
	<b>TOTALE</b>	<b>159.071,00</b>	<b>329.218,42</b>	<b>-170.147,42</b>
	<b>TOTALE RATEI E RISCONTI</b>	<b>159.071,00</b>	<b>329.218,42</b>	<b>-170.147,42</b>
	<b>TOTALE PASSIVO</b>	<b>346.013,14</b>	<b>254.481,27</b>	<b>91.531,87</b>

IL PRESIDENTE  
TITO MICHELE BOERI

Gestione n. 13

2015

## GESTIONE SPECIALE DI PREVIDENZA PER I DIPENDENTI DA IMPRESEESERCENTI MINIERE, CAVE E TORBIERE

## CONTO ECONOMICO DELL'ANNO 2015

Codice Conto	Denominazione conto	Consuntivo 2015	Consuntivo 2014	Variazioni
<b>A</b>	<b>VALORE DELLA PRODUZIONE</b>			
A. 01	PROVENTI E CORRISPETTIVI PER LA PRODUZIONE DELLE PRESTAZIONI E/O SERVIZI			
	ENTRATE ACCERTATE NELL'ESERCIZIO			
	Aliquote contributive a carico dei datori di lavoro e/o degli iscritti	1.366.350,40	1.648.082,66	-281.732,26
	RETTIFICA DELLE ENTRATE ACCERTATE NELL'ESERCIZIO CON I MOVIMENTI DEI RATEI E DEI RISCONTI			
	Contributi a carico dei datori di lavoro e/o degli iscritti (Ratei attivi finali)	255.473,81	163.273,00	92.200,81
	Contributi a carico dei datori di lavoro e/o degli iscritti (Ratei attivi iniziali)	-163.273,00	-214.928,01	51.655,01
	<b>TOTALE PROVENTI E CORRISPETTIVI PER LA PRODUZIONE DELLE PRESTAZIONI E/O SERVIZI</b>	<b>1.458.551,21</b>	<b>1.596.427,65</b>	<b>-137.876,44</b>
A. 05	ALTRI RICAVI E PROVENTI			
	ENTRATE ACCERTATE NELL'ESERCIZIO			
	Concorso del F.P.L.D. alla gestione minatori Art. 8, L. 5/1960	12.315.319,24	12.345.426,44	-30.107,20
	Entrate non classificabili in altre voci	5.191,01	6.356,86	-1.165,85
	Recupero del contributo in conto interessi sui mutui concessi ai conduttori per l'acquisto degli immobili dell'Istituto (Investimenti unitari) ai sensi dell'art.6, comma 9, del D.LGS. n.104/1996	67,60	85,04	-17,44
	Trasferimenti da GIAS	42.354,76	42.197,47	157,29
	<b>TOTALE ALTRI RICAVI E PROVENTI</b>	<b>12.362.932,61</b>	<b>12.394.065,81</b>	<b>-31.133,20</b>
	<b>TOTALE VALORE DELLA PRODUZIONE</b>	<b>13.821.483,82</b>	<b>13.990.493,46</b>	<b>-169.009,64</b>
<b>B</b>	<b>COSTO DELLA PRODUZIONE</b>			
B. 06	COSTI PER ACQUISTO MATERIE PRIME, SUSSIDIARIE, CONSUMO E MERCI			
B. 06 A	PRESTAZIONI ISTITUZIONALI			
	SPESE IMPEGNATE NELL'ESERCIZIO			
	Poste correttive e compensative di spese correnti per prestazioni istituzionali	913.764,00	318.161,26	595.602,74
	Spese per prestazioni	-25.185.287,88	-24.235.703,14	-949.584,74
	RETTIFICA DELLE SPESE IMPEGNATE NELL'ESERCIZIO CON I MOVIMENTI DEI RATEI, DEI RISCONTI E DELLE RIMANENZE			
	Spese per prestazioni istituzionali (Ratei passivi finali)	-159.071,00	-329.218,42	170.147,42
	Spese per prestazioni istituzionali (Ratei passivi iniziali)	329.218,42	43.726,32	285.492,10
	<b>TOTALE COSTI PER ACQUISTO MATERIE PRIME, SUSSIDIARIE, CONSUMO E MERCI</b>	<b>-24.101.376,46</b>	<b>-24.203.033,98</b>	<b>101.657,52</b>
B. 10	AMMORTAMENTI E SVALUTAZIONI			
B. 10 D	SVALUTAZIONE DEI CREDITI COMPRESI NELL'ATTIVO CIRCOLANTE			
	ASSEGNAZIONI A FONDI E ACCANTONAMENTI VARI			
	Svalutazione crediti contributivi	-4.095,81	-2.039,49	-2.056,32

2015

Gestione n. 13

	Svalutazione crediti per prestazioni da recuperare	-2.439,75	-74.298,73	71.858,98
	<b>TOTALE AMMORTAMENTI E SVALUTAZIONI</b>	<b>-6.535,56</b>	<b>-76.338,22</b>	<b>69.802,66</b>
<b>B. 14</b>	<b>ONERI DIVERSI DI GESTIONE</b>			
	SPESE IMPEGNATE NELL'ESERCIZIO			
	Oneri per il trasferimento allo Stato delle economie derivanti dalla riduzione degli stanziamenti relativi a spese di amministrazione	-95.357,95	-75.826,36	-19.531,59
	Spese di amministrazione	-460.186,94	-466.800,31	6.613,37
	Spese non classificabili in altre voci	-3.332,00	-1.930,65	-1.401,35
	Trasferimenti passivi	-6.776,55	-8.277,60	1.501,05
	<b>TOTALE ONERI DIVERSI DI GESTIONE</b>	<b>-565.653,44</b>	<b>-552.834,92</b>	<b>-12.818,52</b>
	<b>TOTALE COSTO DELLA PRODUZIONE</b>	<b>-24.673.565,46</b>	<b>-24.832.207,12</b>	<b>158.641,66</b>
	<b>DIFFERENZA TRA VALORI E COSTI DELLA PRODUZIONE (A) + (-B)</b>	<b>-10.852.081,64</b>	<b>-10.841.713,66</b>	<b>-10.367,98</b>
<b>C</b>	<b>PROVENTI E ONERI FINANZIARI</b>			
<b>C. 17</b>	<b>INTERESSI PASSIVI ED ALTRI ONERI FINANZIARI</b>			
	SPESE IMPEGNATE NELL'ESERCIZIO			
	Interessi passivi per anticipazioni dalle gestioni attive	-2.907.205,38	-5.650.501,53	2.743.296,15
	Oneri finanziari	-102,86	-236,89	134,03
	<b>TOTALE INTERESSI PASSIVI ED ALTRI ONERI FINANZIARI</b>	<b>-2.907.308,24</b>	<b>-5.650.738,42</b>	<b>2.743.430,18</b>
	<b>TOTALE PROVENTI E ONERI FINANZIARI</b>	<b>-2.907.308,24</b>	<b>-5.650.738,42</b>	<b>2.743.430,18</b>
<b>E</b>	<b>PROVENTI E ONERI STRAORDINARI</b>			
<b>E. 22</b>	<b>SOPRAVVENIENZE ATTIVE ED INSUSSISTENZE DEL PASSIVO DERIVANTI DALLA GESTIONE DEI RESIDUI</b>			
	SOPRAVVENIENZE ATTIVE ED INSUSSISTENZE DEL PASSIVO DERIVANTI DALLA GESTIONE DEI RESIDUI			
	Eliminazione residui passivi	49.163,76	0,00	49.163,76
	<b>TOTALE SOPRAVVENIENZE ATTIVE ED INSUSSISTENZE DEL PASSIVO DERIVANTI DALLA GESTIONE DEI RESIDUI</b>	<b>49.163,76</b>	<b>0,00</b>	<b>49.163,76</b>
<b>E. 23</b>	<b>SOPRAVVENIENZE PASSIVE ED INSUSSISTENZE DELL'ATTIVO DERIVANTI DALLA GESTIONE DEI RESIDUI</b>			
	SOPRAVVENIENZE PASSIVE ED INSUSSISTENZE DELL'ATTIVO DERIVANTI DALLA GESTIONE DEI RESIDUI			
	Eliminazione residui attivi	-8.294,81	-89.585,02	81.290,21
	Prelievo dal Fondo svalutazione crediti contributivi	1.495,12	5.145,45	-3.650,33
	Prelievo dal Fondo svalutazione crediti per prestazioni da recuperare	6.799,69	84.439,57	-77.639,88
	<b>TOTALE SOPRAVVENIENZE PASSIVE ED INSUSSISTENZE DELL'ATTIVO DERIVANTI DALLA GESTIONE DEI RESIDUI</b>	<b>0,00</b>	<b>0,00</b>	<b>0,00</b>
	<b>TOTALE PROVENTI E ONERI STRAORDINARI</b>	<b>49.163,76</b>	<b>0,00</b>	<b>49.163,76</b>
	<b>RISULTATO PRIMA DELLE IMPOSTE (A) + (-B) + (-C) + (-D) + (E)</b>	<b>-13.710.226,12</b>	<b>-16.492.452,08</b>	<b>2.782.225,96</b>
<b>F</b>	<b>IMPOSTE DELL'ESERCIZIO</b>			
<b>F. 01</b>	<b>IMPOSTE DELL'ESERCIZIO</b>			
	SPESE IMPEGNATE NELL'ESERCIZIO			
	IRPEG su operazioni commerciali ed altri oneri tributari	-17.363,02	-14.903,05	-2.459,97
	<b>TOTALE IMPOSTE DELL'ESERCIZIO</b>	<b>-17.363,02</b>	<b>-14.903,05</b>	<b>-2.459,97</b>
	<b>TOTALE IMPOSTE DELL'ESERCIZIO</b>	<b>-17.363,02</b>	<b>-14.903,05</b>	<b>-2.459,97</b>
	<b>AVANZO ECONOMICO / DISAVANZO ECONOMICO</b>	<b>-13.727.589,14</b>	<b>-16.507.355,13</b>	<b>2.779.765,99</b>



Gestione n. 13

2015

## ALLEGATI

Allegato 1

## CONTRIBUTI A CARICO DEI DATORI DI LAVORO E DEGLI ISCRITTI

DESCRIZIONE	CONSUNTIVO 2015						CONSUNTIVO 2014	VARIAZIONI
	ACCERTATE NEL 2015	Risconto al 31.12.2014	Rateo al 31.12.2014	Rateo al 31.12.2015	Risconto al 31.12.2015	DATO ECONOMICO		
CONTRIBUTI ORDINARI	1.366.350,40	0,00	163.273,00	255.473,81	0,00	1.458.551,21	1.596.427,65	-137.876,44
<b>TOTALE ALLEGATO 1</b>	<b>1.366.350,40</b>	<b>0,00</b>	<b>163.273,00</b>	<b>255.473,81</b>	<b>0,00</b>	<b>1.458.551,21</b>	<b>1.596.427,65</b>	<b>-137.876,44</b>

2015

Gestione n. 13

Allegato 2

## SPESE PER PRESTAZIONI ISTITUZIONALI

DESCRIZIONE	CONSUNTIVO 2015				CONSUNTIVO 2014	VARIAZIONI
	IMPEGNATE NEL 2015	Rateo al 31.12.2014	Rateo al 31.12.2015	DATO ECONOMICO		
PENSIONI	25.185.287,88	329.218,42	159.071,00	25.015.140,46	24.521.195,24	493.945,22
<b>TOTALE A CARICO DELLA GESTIONE (A)</b>	<b>25.185.287,88</b>	<b>329.218,42</b>	<b>159.071,00</b>	<b>25.015.140,46</b>	<b>24.521.195,24</b>	<b>493.945,22</b>

<b>- QUOTE A CARICO DELLA PT:</b>						
ANF AI PENSIONATI	812.615,71	0,00	0,00	812.615,71	593.018,89	219.596,82
<b>- QUOTE A CARICO DELLA GIAS:</b>						
IMPORTO AGGIUNTIVO - ART.70, C.7, L. 388/2000	2.895,47	0,00	0,00	2.895,47	3.591,26	-695,79
MAGG. PENSIONE EX COMBATTENTI, ART.6, L.140/85 E L.544/88	149.003,01	0,00	0,00	149.003,01	172.852,35	-23.849,34
MAGG. PEREQUAZ. PENS. <= 1MIL (0,7%), ART.11, C.5, L.537/93	33.385,00	0,00	0,00	33.385,00	34.527,00	-1.142,00
MAGG. SOCIALE TRATT. MINIMO, ART. 38, LETT.A) L.488/2001	14.513,28	0,00	0,00	14.513,28	18.780,60	-4.267,32
MAGG. SOCIALI - ART.1 L.140/1985 E SUCC. PROROGHE	12.037,64	0,00	0,00	12.037,64	12.586,28	-548,64
MIGLIORAMENTI DELLE PENSIONI SUPERIORI AL TRATTAMENTO MINIMO - ART. 3, L. 544/88	129.114,00	0,00	0,00	129.114,00	129.114,00	0,00
MODIFICA PEREQUAZIONE AUTOMATICA, ART.69, C.1, LEGGE N.388/2000	218.401,00	0,00	0,00	218.401,00	218.401,00	0,00
ONERE PER L'APPLICAZIONE IN MISURA INTERA DELLA PEREQUAZIONE (ART. 5, CO. 6, L. 127/2007)	35.023,00	0,00	0,00	35.023,00	35.023,00	0,00
PENSIONAMENTI ANTICIPATI PER LAVORATORI DELLE MINIERE, CAVE E TORBIERE - ART. 78, COMMA 23, LEGGE N. 388/2000	414.523,00	0,00	0,00	414.523,00	469.043,00	-54.520,00
QUOTA PARTE DELL'ASSEGNO PER IL NUCLEO FAMILIARE DI CUI ALL'ART.3, C.3, LEGGE 550/1995 E SUCCESSIVE DISPOSIZIONI - PENSIONATI	310.827,00	0,00	0,00	310.827,00	593.018,88	-282.191,88
QUOTA PARTE DELLE PRESTAZIONI PENSIONISTICHE LEGGE N. 59/1991	1.262.855,00	0,00	0,00	1.262.855,00	1.312.848,00	-49.993,00

Gestione n. 13

2015

QUOTA PARTE MENSILITÀ DI PENSIONE EROGATA - ART. 37, CO. 3, LETT. C), L. 88/89	3.110.000,00	0,00	0,00	3.110.000,00	3.080.000,00	30.000,00
RICONOSCIMENTO PEREQUAZIONE ART.1 D.L. 65/2015 (SENTENZA C.C. 70/2015)	287.691,44	0,00	0,00	287.691,44	0,00	287.691,44
SOMMA AGGIUNTIVA ART.5 C.1-4 L. N. 127/2007	120.664,47	0,00	0,00	120.664,47	127.919,62	-7.255,15
<b>TOTALE A CARICO PT E GIAS (B)</b>	<b>6.913.549,02</b>	<b>0,00</b>	<b>0,00</b>	<b>6.913.549,02</b>	<b>6.800.723,88</b>	<b>112.825,14</b>
<b>SPESE PER PRESTAZIONI ISTITUZIONALI (A+B)</b>	<b>32.098.836,90</b>	<b>329.218,42</b>	<b>159.071,00</b>	<b>31.928.689,48</b>	<b>31.321.919,12</b>	<b>606.770,36</b>



# Rendiconto 2015



## RENDICONTO 2015

# 14. GESTIONE AD ESAURIMENTO DEL FONDO GAS

### RELAZIONE DEL DIRETTORE GENERALE

- Sintesi della situazione economica e patrimoniale

### BILANCIO CONSUNTIVO

- Situazione patrimoniale al 31 dicembre 2015
- Conto economico

### ALLEGATI

- Immobili ex cartolarizzati (SCIP2)
- Contributi a carico dei datori di lavoro e degli iscritti
- Quote di partecipazione degli iscritti
- Spese per prestazioni istituzionali
- Gestione per gli investimenti patrimoniali del Relative alla gestione degli immobili da reddito - Entrate Uscite Fondo di previdenza personale aziende del gas da parte della società IGEI

Gestione n. 14

2015

## RELAZIONE DEL DIRETTORE GENERALE

Il bilancio consuntivo per l'anno 2015 della Gestione ad esaurimento del Fondo GAS già Fondo integrativo dell'assicurazione generale obbligatoria per l'invalidità, la vecchiaia e i superstiti, a favore del personale dipendente dalle aziende private del GAS, composto dallo stato patrimoniale e dal conto economico, evidenzia un risultato di esercizio negativo pari a 5,164 mln. Considerato il prelievo di circa 640 mgl al fondo di riserva legale previsto dall'art. 1 della legge 61/87, il cui ammontare, alla fine di ciascun anno deve essere pari all'importo di una annualità delle pensioni integrative in corso di pagamento, il disavanzo economico è pari a 4,524 mln. Conseguentemente, l'avanzo patrimoniale al 31 dicembre 2015 ammonta a 131,455 mln.

Una visione immediata dell'andamento della gestione è fornita dal prospetto seguente che espone i risultati del fondo negli ultimi cinque anni.

### Risultati di esercizio e situazione patrimoniale

(in migliaia)

Anni	Entrate	Uscite	Risultato di esercizio	Situazione patrimoniale netta al 31.12
2011	8.441	11.412	-2.971	144.459
2012	9.882	11.657	-1.775	143.227
2013	13.088	14.216	-1.128	142.606
2014	7.682	13.125	-5.981	136.625
2015	6.565	11.831	-5.164	131.461

2015

Gestione n. 14

Il Fondo in argomento è stato istituito dalla legge del 6 dicembre 1971 n. 1084, con lo scopo di integrare a favore degli iscritti e dei loro superstiti aventi diritto, il trattamento dell'assicurazione generale obbligatoria per l'invalidità, la vecchiaia e i superstiti (AGO) e di corrispondere agli stessi un'indennità, come previsto dagli artt. 26 e 27 della predetta legge. Sono obbligatoriamente iscritti al Fondo i dipendenti delle aziende private del GAS con qualifica di operaio ed impiegato in servizio effettivo alla data del 1° novembre 1967 o a quella di assunzione se posteriore. E' escluso dall'iscrizione al Fondo il personale assunto temporaneamente nonché i dipendenti con qualifica di dirigenti.

La pensione maturata a carico dell'assicurazione generale obbligatoria e quella maturata nel Fondo Gas costituiscono un'unica pensione complessiva pagata dal Fondo stesso.

Nel Fondo Gas, originariamente, non era prevista la contribuzione volontaria. La legge finanziaria 2003 ( n. 289/2002) ha riconosciuto ai lavoratori iscritti al Fondo, nel caso di messa in mobilità a seguito di ristrutturazione aziendale o nel caso non avessero maturato il diritto alle prestazioni pensionistiche all'atto di cessazione del rapporto di lavoro, la facoltà, in presenza di contestuale contribuzione figurativa, volontaria od obbligatoria nell'AGO, di proseguire volontariamente il versamento dei contributi integrativi, fino al conseguimento dei requisiti per le predette prestazioni.

Da ultimo è, tuttavia, intervenuto l'art. 7, comma 9 septies, del decreto legge 19 giugno 2015, n. 78, convertito in legge con modificazioni, dall'art. 1, comma 1, della legge 6 agosto 2015, n. 125, che ha soppresso, con effetto dal 1° dicembre 2015, il Fondo di cui trattasi.

La citata disposizione stabilisce, infatti, che a decorrere dal 1° dicembre 2015, cessa ogni contribuzione al Fondo e non viene liquidata nessuna nuova prestazione.

Dalla medesima data viene istituita presso l'INPS la Gestione ad esaurimento del Fondo Gas che subentra nei rapporti attivi e passivi in capo al soppresso Fondo.

A carico della predetta Gestione vengono posti gli oneri riguardanti i trattamenti pensionistici integrativi esistenti alla data del 30 novembre 2015 nonché le pensioni ai superstiti derivanti dai predetti trattamenti integrativi.

Gestione n. 14

2015

Nel rinviare all'allegato "A" della relazione del bilancio generale il commento concernente l'evoluzione normativa che ha caratterizzato la gestione nell'esercizio 2015, si riportano in forma aggregata, nella tabella che segue, i dati espressi in migliaia di euro relativi al valore della produzione, costo della produzione, proventi e oneri finanziari, risultato di esercizio e avanzo patrimoniale accertati per il 2015 raffrontati con i corrispondenti dati accertati per il 2014.



2015

Gestione n. 14

## GESTIONE AD ESAURIMENTO DEL FONDO GAS

SINTESI DELLA SITUAZIONE ECONOMICA E PATRIMONIALE  
(dati in migliaia)

DENOMINAZIONE CONTO	CONSUNTIVO 2015	CONSUNTIVO 2014	VARIAZIONI
<b>AVANZO/DISAVANZO PATRIMONIALE NETTO ALL'INIZIO DELL'ESERCIZIO:</b>			
Riserve Legali	9.821	9.828	-7
Avanzo/Disavanzo	126.804	132.778	-5.974
<b>Totale</b>	<b>136.625</b>	<b>142.606</b>	<b>-5.981</b>
<b>VALORE DELLA PRODUZIONE</b>			
PROVENTI E CORRISPETTIVI PER LA PRODUZIONE DELLE PRESTAZIONI E/O SERVIZI			
Aliquote contributive a carico dei datori di lavoro e/o degli iscritti	3.437	4.433	-996
Poste correttive e compensative di entrate correnti per proventi e corrispettivi derivanti dalla vendita di beni e/o prestazione di servizi	-14	-9	-5
Quote di partecipazione degli iscritti all'onere di specifiche gestioni	504	731	-227
<b>TOTALE PROVENTI E CORRISPETTIVI PER LA PRODUZIONE DELLE PRESTAZIONI E/O SERVIZI</b>	<b>3.927</b>	<b>5.155</b>	<b>-1.228</b>
ALTRI RICAVI E PROVENTI			
Altre Entrate	8	15	-7
Trasferimenti da GIAS	16	37	-21
<b>TOTALE ALTRI RICAVI E PROVENTI</b>	<b>24</b>	<b>52</b>	<b>-28</b>
<b>TOTALE VALORE DELLA PRODUZIONE</b>	<b>3.951</b>	<b>5.207</b>	<b>-1.256</b>
<b>COSTO DELLA PRODUZIONE</b>			
COSTI PER ACQUISTO MATERIE PRIME, SUSSIDIARIE, CONSUMO E MERCI			
Poste correttive e compensative di spese correnti per prestazioni istituzionali	525	223	302
Spese per prestazioni	-9.796	-11.282	1.486
<b>TOTALE COSTI PER ACQUISTO MATERIE PRIME, SUSSIDIARIE, CONSUMO E MERCI</b>	<b>-9.271</b>	<b>-11.059</b>	<b>1.788</b>
AMMORTAMENTI E SVALUTAZIONI	-184	-47	-137
ONERI DIVERSI DI GESTIONE			
Oneri per il trasferimento allo Stato delle economie derivanti dalla riduzione degli stanziamenti relativi a spese di amministrazione	-163	-139	-24
Poste correttive e compensative di altre spese correnti	6	6	0
Spese di amministrazione	-781	-841	60
Spese non classificabili in altre voci	-6	-11	5
Trasferimenti passivi	-23	-22	-1
<b>TOTALE ONERI DIVERSI DI GESTIONE</b>	<b>-967</b>	<b>-1.007</b>	<b>40</b>
<b>TOTALE COSTO DELLA PRODUZIONE</b>	<b>-10.422</b>	<b>-12.113</b>	<b>1.691</b>
<b>DIFFERENZA TRA VALORI E COSTI DELLA PRODUZIONE (A) + (-B)</b>	<b>-6.470</b>	<b>-6.908</b>	<b>438</b>
<b>PROVENTI ED ONERI FINANZIARI</b>			
Interessi passivi ed altri oneri finanziari	-124	-111	-13
Altri redditi e proventi patrimoniali	722	1.386	-664
<b>PROVENTI ED ONERI FINANZIARI</b>	<b>598</b>	<b>1.275</b>	<b>-677</b>
<b>RETTIFICHE DI VALORE DI ATTIVITA' FINANZIARIE</b>	<b>0</b>	<b>0</b>	<b>0</b>
<b>PROVENTI ED ONERI STRAORDINARI</b>	<b>748</b>	<b>-297</b>	<b>1.044</b>
<b>RISULTATO D'ESERCIZIO PRIMA DELLE IMPOSTE</b>	<b>-5.124</b>	<b>-5.930</b>	<b>804</b>

Gestione n. 14

2015

IMPOSTE DELL'ESERCIZIO	-38	-51	13
<b>RISULTATO D'ESERCIZIO</b>	<b>-5.164</b>	<b>-5.981</b>	<b>817</b>
AVANZO/DISAVANZO PATRIMONIALE NETTO AL TERMINE DELL'ESERCIZIO:			
Riserve Legali	9.181	9.821	-640
Avanzo/Disavanzo	122.280	126.804	-4.524
<b>Totale</b>	<b>131.461</b>	<b>136.625</b>	<b>-5.164</b>

\* Eventuali discordanze nelle somme algebriche sono dovute ad arrotondamenti all'unità di mln e di mgl.

Valore della produzione per complessivi 3,951 mln:

Aliquote contributive a carico dei datori di lavoro – Sono state quantificate in 3,437 mln (all. 2), con una diminuzione di 996 mgl rispetto al corrispondente dato accertato per il 2014 (4,433 mln).

Quote di partecipazione degli iscritti – Risultano pari a 504 mgl ed attengono ai contributi volontari (all. 3).

Poste correttive e compensative di entrate correnti – Sono state accertate in 14 mgl e riguardano il recupero di contributi indebitamente erogati.

Altri ricavi e proventi – Determinati in 24 mgl riguardano entrate di natura diversa, ammende, multe e sanzioni civili, e trasferimenti da parte della Gestione per gli interventi assistenziali e di sostegno alla gestioni previdenziali (GIAS).

Costo della produzione per complessivi 10,422 mln:

Spese per prestazioni - Gli oneri pensionistici a carico del Fondo sono stati accertati in 9,796 mln con una diminuzione di 1,486 mln rispetto al dato del bilancio consuntivo 2014 (11,282 mln).

Poste correttive e compensative di spese correnti - Pari a 525 mgl si riferiscono principalmente ai recuperi di prestazioni indebite.

2015

Gestione n. 14

Nella tabella che segue si riportano, con riferimento agli ultimi anni, il numero degli iscritti e delle pensioni esistenti a fine anno, il gettito contributivo e l'onere per prestazioni, nonché i relativi rapporti.

Anno	Iscritti	Pensioni	Contributi (in migliaia)	Prestazioni	Rapporto Iscritti/ Pensioni	Rapporto Contributi/ Prestazioni
2011	8.800	5.631	4.678	8.796	1,56	0,53
2012	8.500	5.568	4.524	9.079	1,53	0,50
2013	8.500	5.473	4.969	10.993	1,55	0,45
2014	8.400	5.399	4.432	11.282	1,55	0,39
2015	0	5.367	3.437	9.796	0,00	0,35

Nei prospetti che seguono si riportano, distintamente per categoria, l'analisi delle pensioni liquidate negli anni 2014 e 2015 e quella delle pensioni in corso di pagamento alla fine degli anni stessi.

Gestione n. 14

2015

*Pensioni liquidate negli anni 2014 e 2015*

Anno	Categoria	Numero	Importo annuo		Importo medio annuo
			A carico gestione	Nel complesso	
2014	Vecchiaia	14	45.134	368.702	26.336
	Anzianità	81	179.794	2.768.332	34.177
	Invalidità	4	14.300	100.668	25.167
	Superstiti	93	52.535	1.396.620	15.017
	<b>Totale</b>	<b>192</b>	<b>291.763</b>	<b>4.634.322</b>	<b>24.137</b>
2015	Vecchiaia	12	22.028	349.051	29.088
	Anzianità	137	324.761	4.861.007	35.482
	Invalidità	7	54.766	198.066	28.295
	Superstiti	94	19.571	1.353.551	14.399
	<b>Totale</b>	<b>250</b>	<b>421.126</b>	<b>6.761.675</b>	<b>27.047</b>

2015

Gestione n. 14

*Pensioni esistenti alla fine degli anni 2014 e 2015*

Anno	Categoria	Numero	Importo annuo		Importo medio annuo
			A carico gestione	Nel complesso	
2014	Vecchiaia	559	1.309.951	14.284.641	25.554
	Anzianità	2.718	6.352.221	82.669.518	30.416
	Invalità	123	377.578	2.658.323	21.612
	Superstiti	1.999	1.781.016	28.554.149	14.284
	Totale	5.399	9.820.766	128.166.631	23.739
2015	Vecchiaia	517	1.150.074	13.246.239	25.621
	Anzianità	2.803	6.023.395	85.827.600	30.620
	Invalità	120	396.837	2.597.809	21.648
	Superstiti	1.927	1.610.795	27.533.641	14.288
	Totale	5.367	9.181.101	129.205.289	24.074

Gestione n. 14

2015

Oneri diversi di gestione per complessivi 967 mgl:

Trasferimenti passivi – iscritti per 23 mgl, riguardano le contribuzioni a favore dello Stato per somme dovute all'ex Onpi e agli Istituti di patronato e di assistenza sociale (Ipas);

Uscite non classificabili in altre voci – l'importo di 6 mgl attiene interamente ad uscite di varia natura;

Spese di amministrazione – Sono state determinate in 781 mgl, e riguardano la quota parte delle spese dell'Istituto ripartite fra le gestioni amministrate in base ai criteri previsti dall'art. 57 del vigente Regolamento di amministrazione e contabilità dell'Inps.

Va, inoltre, considerato l'onere per il trasferimento allo Stato delle economie derivanti dalla riduzione delle spese di amministrazione, pari a 163 mgl.

Il prospetto che segue analizza in modo disaggregato le spese di amministrazione per gli anni 2015 e 2014.

2015

Gestione n. 14

Aggregati	2015	2014
Spese per il personale (dirette e indirette)	320.913,77	331.206,85
Spese per servizi affidati ad altri enti (dirette):		
- amministrazione postale	6.293,00	7.411,00
- banche e uffici c/c postali	20.758,00	19.014,00
- altri enti	3.454,17	4.020,40
Spese postali, telegrafiche, telefoniche	24.457,00	25.161,00
Illuminazione, forza motrice, riscaldamento, pulizia, vigilanza, manutenzione e adattamento stabili strumentali	56.512,00	56.514,00
Spese per accertamenti sanitari	7,00	5,00
Spese legali	10.448,32	14.807,09
Spese per servizi informatici (comprese quote di ammortamento)	322.638,00	395.135,00
Altre spese	71.769,20	64.314,41
Totale	837.250,46	917.588,75
meno recuperi	38.696,00	61.873,00
meno residui insussistenti	17.992,00	14.993,00
Totale netto	780.562,46	840.722,75

Gestione n. 14

2015

Proventi e oneri finanziari per 598 mg!: - Si riferiscono interamente agli interessi maturati sulle disponibilità finanziarie del Fondo, al netto degli interessi passivi e della perdita della gestione immobiliare.

Nel prospetto riportato di seguito sono evidenziati, in relazione agli interessi maturati sulle disponibilità finanziarie del fondo, distintamente per tipo di impiego, i capitali disponibili dell'anno, i redditi e i rispettivi saggi di rendimento.

La misura della remunerazione, che le gestioni finanziariamente passive debbono corrispondere a quelle attive, è pari al tasso di interesse legale, ai sensi dell'art. 52, comma 1, lettera a) del "Regolamento per l'amministrazione e la contabilità dell'INPS". Il suddetto saggio è stato fissato dal decreto del Ministro dell'economia e delle dell' 11 dicembre 2014 nella misura dello 0,5% in ragione d'anno, a decorrere dal 1° gennaio 2015.

Descrizione	Impieghi (Capitale medio)	Redditi	Saggio %
Disponibilità c/c bancari	4.902.735	8.914	0,19
Anticipazione gestioni deficitarie	122.716.919	613.585	0,50
Prestiti e mutui al personale	6.215.943	99.356	1,60
Totale investimenti unitari	133.835.597	721.855	0,54



2015

Gestione n. 14

Proventi e oneri straordinari per 748 mgl - Costituiscono il saldo tra l'eccedenza del Fondo svalutazione crediti contributivi (743 mgl), dal prelievo dal fondo oscillazioni titoli (1 mgl), dalla perdita sui valori mobiliari e immobiliari (- 2 mgl), nonché dall'eliminazione dei residui passivi (6 mgl), dal prelievo dal fondo svalutazione crediti contributivi (6 mgl) e dei crediti per prestazioni da recuperare (146 mgl), in entrata, e l'eliminazione per irrecuperabilità o insussistenza dei crediti per contributi e l'inesigibilità di crediti per prestazioni da recuperare (- 152 mgl), in uscita.

Imposte dell'esercizio – Determinate in 38 mgl si riferiscono per:

- 17 mgl all'imposta regionale sulle attività produttive;
- 21 mgl all'imposta sugli interessi pagati dai beneficiari di prestiti e mutui al personale.

Risultato di esercizio – La gestione presenta un risultato di esercizio negativo di 5,164 mln. Tenendo conto, inoltre, del prelievo di 640 mgl alla riserva legale, ai sensi dell'art. 1 della legge n. 61/1987, il cui ammontare alla fine di ciascun anno è pari ad una annualità delle pensioni integrative in corso di pagamento a tale data, il rendiconto per l'anno 2015 si chiude con un disavanzo economico di 4,524 mln, in diminuzione di 1,450 mln rispetto al dato accertato per l'anno 2014 (5,974 mln).

Si riporta di seguito il prospetto illustrativo delle attività, passività e patrimonio netto all'inizio e alla fine dell'anno 2015.

Gestione n. 14

2015

DESCRIZIONE	SITUAZIONE PATRIMONIALE		VARIAZIONI
	31/12/2015	31/12/2014	
	(in migliaia)		
<i>Attività</i>			
Immobilizzazioni materiali	436	448	-12
Immobilizzazioni finanziarie	11.390	13.951	-2.561
Attivo circolante	120.000	122.005	-2.005
Ratei attivi	0	550	-550
<b>TOTALE DELLE ATTIVITA'</b>	<b>131.826</b>	<b>136.954</b>	<b>-5.128</b>
<i>Passività</i>			
Fondi per rischi e oneri	83	83	0
Debiti	283	247	36
Ratei passivi	0	0	0
Patrimonio netto	131.460	136.624	-5.164
<b>TOTALE DELLE PASSIVITA'</b>	<b>131.826</b>	<b>136.954</b>	<b>-5.128</b>

2015

Gestione n. 14

Per quanto riguarda la situazione patrimoniale, si evidenzia quanto segue.

Tra le immobilizzazioni materiali, pari complessivamente a 436 mgl, sono articolate nelle seguenti voci:

Immobili da reddito, pari a 575 mgl, e si riferiscono agli immobili già di proprietà del Fondo;

Fondo ammortamento immobili, pari a 153 mgl, in detrazione dell'importo complessivo degli immobili di proprietà del Fondo;

Quota di partecipazione all'acquisizione di immobili strumentali adibiti ad uffici, pari a 14 mgl, rappresenta la quota parte del valore degli immobili strumentali adibiti ad uso ufficio complessivamente rappresentati nel bilancio generale dell'Istituto, attribuita alla Gestione in base ai criteri previsti dall'art. 68 del Regolamento per l'amministrazione e la contabilità dell'INPS.

Immobilizzazioni finanziarie - Quota di partecipazione agli investimenti patrimoniali unitari - Ammonta a 11,390 mln e rappresenta la quota parte di pertinenza del Fondo degli investimenti unitari effettuati dall'Istituto, in base alle disposizioni contenute nel Regolamento di contabilità.


Disponibilità - credito in conto corrente con l'Inps - Ha una consistenza di 119,910 mln e rappresenta le disponibilità finanziarie del Fondo esistenti a fine esercizio nel c/c intrattenuto con l'Istituto.

Patrimonio netto - Per effetto dell'andamento della gestione il patrimonio netto a fine esercizio è pari a 131,461 mln, con un decremento di 5,164 mln rispetto ad inizio anno.

IL DIRETTORE CENTRALE  
BILANCI E SERVIZI FISCALI



IL DIRETTORE GENERALE



INPS - UFF. OO.CC. - Pervenuto il 29 LUG. 2016

Gestione n. 14

2015

## BILANCIO CONSUNTIVO

## GESTIONE AD ESAURIMENTO DEL FONDO GAS

## SITUAZIONE PATRIMONIALE AL 31 DICEMBRE 2015

ATTIVO				
Codice Conto	Denominazione conto	Consistenza al 31/12/2015	Consistenza al 31/12/2014	Variazioni
<b>B</b>	<b>IMMOBILIZZAZIONI</b>			
II	Immobilizzazioni Materiali			
1	Terreni e fabbricati			
	Fondo ammortamento immobili	-153.266,71	-141.770,47	-11.496,24
	Immobili da reddito	574.811,92	574.811,92	0,00
	Quota di partecipazione all'acquisizione di immobili strumentali adibiti ad uffici	14.464,58	14.579,64	-115,06
	<b>TOTALE</b>	<b>436.009,79</b>	<b>447.621,09</b>	<b>-11.611,30</b>
III	Immobilizzazioni Finanziarie			
1	Partecipazioni in:			
1e	altri enti			
	Titoli azionari	0,00	2.337,01	-2.337,01
4	Crediti finanziari diversi			
	Quota di partecipazione agli invest. patr. unitari	11.390.383,10	13.949.142,82	-2.558.759,72
	<b>TOTALE</b>	<b>11.390.383,10</b>	<b>13.951.479,83</b>	<b>-2.561.096,73</b>
	<b>TOTALE IMMOBILIZZAZIONI</b>	<b>11.826.392,89</b>	<b>14.399.100,92</b>	<b>-2.572.708,03</b>
<b>C</b>	<b>ATTIVO CIRCOLANTE</b>			
II	Residui attivi			
2	Crediti verso iscritti, soci e terzi			
	Crediti per aliquote contributive a carico dei datori di lavoro e/o degli iscritti	756.516,00	1.480.033,52	-723.517,52
	Crediti per poste correttive e compensative di spese correnti	49.852,79	48.085,29	1.767,50
	Fondo svalutazione crediti contributivi	-627.539,96	-1.376.740,09	749.200,13
	Fondo svalutazione crediti per prestazioni da recuperare	-88.583,76	-49.988,38	-38.595,38
	<b>TOTALE</b>	<b>90.245,07</b>	<b>101.390,34</b>	<b>-11.145,27</b>
IV	Disponibilità liquide			
3	Denaro e valori in cassa			
	Rapporti di c/c tra le gestioni e la gestione per la produzione dei servizi	119.909.540,27	121.903.549,12	-1.994.008,85
	<b>TOTALE</b>	<b>119.909.540,27</b>	<b>121.903.549,12</b>	<b>-1.994.008,85</b>
	<b>TOTALE ATTIVO CIRCOLANTE</b>	<b>119.999.785,34</b>	<b>122.004.939,46</b>	<b>-2.005.154,12</b>
<b>D</b>	<b>RATEI E RISCONTI</b>			
I	Ratei e Risconti			
1	Ratei attivi			
	Ratei attivi	0,00	550.000,00	-550.000,00
	<b>TOTALE</b>	<b>0,00</b>	<b>550.000,00</b>	<b>-550.000,00</b>
	<b>TOTALE RATEI E RISCONTI</b>	<b>0,00</b>	<b>550.000,00</b>	<b>-550.000,00</b>
	<b>TOTALE ATTIVO</b>	<b>131.826.178,23</b>	<b>136.954.040,38</b>	<b>-5.127.862,15</b>

2015

Gestione n. 14

PASSIVO				
Codice Conto	Denominazione conto	Consistenza al 31/12/2015	Consistenza al 31/12/2014	Variazioni
<b>A</b>	<b>PATRIMONIO NETTO</b>			
II	Riserve obbligatorie e derivanti da legge			
1	Riserve obbligatorie e derivanti da legge			
	Riserve obbligatorie	9.181.100,00	9.820.766,00	-639.666,00
	<b>TOTALE</b>	<b>9.181.100,00</b>	<b>9.820.766,00</b>	<b>-639.666,00</b>
VIII	Avanzi (Disavanzi) economici portati a nuovo			
1	Avanzi (Disavanzi) economici portati a nuovo			
	Avanzi esercizi precedenti	126.803.629,69	132.777.684,65	-5.974.054,96
	<b>TOTALE</b>	<b>126.803.629,69</b>	<b>132.777.684,65</b>	<b>-5.974.054,96</b>
IX	Avanzo (Disavanzo) economico d'esercizio			
1	Avanzo (Disavanzo) economico d'esercizio			
	Disavanzo economico d'esercizio	-4.524.078,26	-5.974.054,96	1.449.976,70
	<b>TOTALE</b>	<b>-4.524.078,26</b>	<b>-5.974.054,96</b>	<b>1.449.976,70</b>
	<b>TOTALE PATRIMONIO NETTO</b>	<b>131.460.651,43</b>	<b>136.624.395,69</b>	<b>-5.163.744,26</b>
<b>C</b>	<b>FONDI PER RISCHI ED ONERI</b>			
I	Fondi per Rischi ed oneri			
3	per altri rischi e oneri futuri			
	Fondo accantonamenti vari	82.681,56	82.681,56	0,00
	Fondo oscillazione titoli	0,00	467,40	-467,40
	<b>TOTALE</b>	<b>82.681,56</b>	<b>83.148,96</b>	<b>-467,40</b>
	<b>TOTALE FONDI PER RISCHI ED ONERI</b>	<b>82.681,56</b>	<b>83.148,96</b>	<b>-467,40</b>
<b>E</b>	<b>DEBITI</b>			
I	Debiti			
10	Debiti verso iscritti, soci e terzi per prestazioni dovute			
	Debiti per le spese per prestazioni istituzionali	164.527,99	129.059,46	35.468,53
11	Debiti verso lo Stato ed altri soggetti pubblici			
	Debiti per trasferimenti passivi allo Stato e ad altri soggetti pubblici	9.995,51	9.114,53	880,98
12	Debiti diversi			
	Debiti diversi	2.723,07	2.723,07	0,00
	Debiti per oneri finanziari	105.598,67	105.598,67	0,00
	<b>TOTALE</b>	<b>282.845,24</b>	<b>246.495,73</b>	<b>36.349,51</b>
	<b>TOTALE DEBITI</b>	<b>282.845,24</b>	<b>246.495,73</b>	<b>36.349,51</b>
	<b>TOTALE PASSIVO</b>	<b>131.826.178,23</b>	<b>136.954.040,38</b>	<b>-5.127.862,15</b>

IL PRESIDENTE  
TITO MICHELE BOERI

Gestione n. 14

2015

## GESTIONE AD ESAURIMENTO DEL FONDO GAS

## CONTO ECONOMICO DELL'ANNO 2015

Codice Conto	Denominazione conto	Consuntivo 2015	Consuntivo 2014	Variazioni
<b>A</b>	<b>VALORE DELLA PRODUZIONE</b>			
A. 01	PROVENTI E CORRISPETTIVI PER LA PRODUZIONE DELLE PRESTAZIONI E/O SERVIZI			
	ENTRATE ACCERTATE NELL'ESERCIZIO			
	Aliquote contributive a carico dei datori di lavoro e/o degli iscritti	3.986.845,17	4.442.514,32	-455.669,15
	Poste correttive e compensative di entrate correnti per proventi e corrispettivi derivanti dalla vendita di beni e/o prestazione di servizi	-14.276,57	-9.130,59	-5.145,98
	Quote di partecipazione degli iscritti all'onere di specifiche gestioni	503.832,12	730.858,16	-227.026,04
	RETTIFICA DELLE ENTRATE ACCERTATE NELL'ESERCIZIO CON I MOVIMENTI DEI RATEI E DEI RISCOINTI			
	Contributi a carico dei datori di lavoro e/o degli iscritti (Ratei attivi finali)	0,00	550.000,00	-550.000,00
	Contributi a carico dei datori di lavoro e/o degli iscritti (Ratei attivi iniziali)	-550.000,00	-560.000,00	10.000,00
	<b>TOTALE PROVENTI E CORRISPETTIVI PER LA PRODUZIONE DELLE PRESTAZIONI E/O SERVIZI</b>	<b>3.926.400,72</b>	<b>5.154.241,89</b>	<b>-1.227.841,17</b>
A. 05	ALTRI RICAVI E PROVENTI			
	ENTRATE ACCERTATE NELL'ESERCIZIO			
	Entrate non classificabili in altre voci	7.587,66	14.923,18	-7.335,52
	Recupero del contributo in conto interessi sui mutui concessi ai conduttori per l'acquisto degli immobili dell'istituto (Investimenti unitari) ai sensi dell'art.6, comma 9, del D.LGS. n.104/1996	130,93	164,71	-33,78
	Trasferimenti da GIAS	16.493,73	36.809,32	-20.315,59
	<b>TOTALE ALTRI RICAVI E PROVENTI</b>	<b>24.212,32</b>	<b>51.897,21</b>	<b>-27.684,89</b>
	<b>TOTALE VALORE DELLA PRODUZIONE</b>	<b>3.950.613,04</b>	<b>5.206.139,10</b>	<b>-1.255.526,06</b>
<b>B</b>	<b>COSTO DELLA PRODUZIONE</b>			
B. 06	COSTI PER ACQUISTO MATERIE PRIME, SUSSIDIARIE, CONSUMO E MERCI			
B. 06 A	PRESTAZIONI ISTITUZIONALI			
	SPESE IMPEGNATE NELL'ESERCIZIO			
	Poste correttive e compensative di spese correnti per prestazioni istituzionali	525.494,74	222.546,98	302.947,76
	Spese per prestazioni	-9.795.590,02	-11.286.828,67	1.491.238,65
	RETTIFICA DELLE SPESE IMPEGNATE NELL'ESERCIZIO CON I MOVIMENTI DEI RATEI, DEI RISCOINTI E DELLE RIMANENZE			
	Spese per prestazioni istituzionali (Ratei passivi iniziali)	0,00	4.624,00	-4.624,00
	<b>TOTALE COSTI PER ACQUISTO MATERIE PRIME, SUSSIDIARIE, CONSUMO E MERCI</b>	<b>-9.270.095,28</b>	<b>-11.059.657,69</b>	<b>1.789.562,41</b>
B. 10	AMMORTAMENTI E SVALUTAZIONI			
B. 10 D	SVALUTAZIONE DEI CREDITI COMPRESI NELL'ATTIVO CIRCOLANTE			
	ASSEGNAZIONI A FONDI E ACCANTONAMENTI VARI			
	Svalutazione crediti contributivi	0,00	-8.154,00	8.154,00
	Svalutazione crediti per prestazioni da recuperare	-184.437,98	-38.708,42	-145.729,56
	<b>TOTALE AMMORTAMENTI E SVALUTAZIONI</b>	<b>-184.437,98</b>	<b>-46.862,42</b>	<b>-137.575,56</b>
B. 14	ONERI DIVERSI DI GESTIONE			

2015

Gestione n. 14

		SPESE IMPEGNATE NELL'ESERCIZIO			
		Oneri per il trasferimento allo Stato delle economie derivanti dalla riduzione degli stanziamenti relativi a spese di amministrazione	-162.694,32	-138.705,62	-23.988,70
		Poste correttive e compensative di altre spese correnti	6.030,53	5.537,78	492,75
		Spese di amministrazione	-780.562,46	-840.722,75	60.160,29
		Spese non classificabili in altre voci	-6.095,00	-11.405,31	5.310,31
		Trasferimenti passivi	-23.404,83	-22.265,36	-1.139,47
		<b>TOTALE ONERI DIVERSI DI GESTIONE</b>	<b>-966.726,08</b>	<b>-1.007.561,26</b>	<b>40.835,18</b>
		<b>TOTALE COSTO DELLA PRODUZIONE</b>	<b>-10.421.259,34</b>	<b>-12.114.081,37</b>	<b>1.692.822,03</b>
		<b>DIFFERENZA TRA VALORI E COSTI DELLA PRODUZIONE (A) + (-B)</b>	<b>-6.470.646,3</b>	<b>-6.907.942,27</b>	<b>437.295,97</b>
<b>C</b>		<b>PROVENTI E ONERI FINANZIARI</b>			
C. 16		ALTRI PROVENTI FINANZIARI			
		ENTRATE ACCERTATE NELL'ESERCIZIO			
		Interessi sui c/c con INPS per anticipazioni alle gestioni deficitarie	613.585,00	1.255.470,00	-641.885,00
		Interessi sulle disponibilità nei c/c bancari	8.914,00	8.735,00	179,00
		Redditi degli investimenti patrimoniali	99.356,00	121.995,00	-22.639,00
		<b>TOTALE ALTRI PROVENTI FINANZIARI</b>	<b>721.855,00</b>	<b>1.386.200,00</b>	<b>-664.345,00</b>
C. 17		INTERESSI PASSIVI ED ALTRI ONERI FINANZIARI			
		SPESE IMPEGNATE NELL'ESERCIZIO			
		Oneri finanziari	-1.606,45	-8.174,96	6.568,51
		Perdite investimenti patrimoniali non unitari	-122.400,35	-102.750,14	-19.650,21
		<b>TOTALE INTERESSI PASSIVI ED ALTRI ONERI FINANZIARI</b>	<b>-124.006,80</b>	<b>-110.925,10</b>	<b>-13.081,70</b>
		<b>TOTALE PROVENTI E ONERI FINANZIARI</b>	<b>597.848,20</b>	<b>1.275.274,90</b>	<b>-677.426,70</b>
<b>E</b>		<b>PROVENTI E ONERI STRAORDINARI</b>			
E. 20		PROVENTI STRAORDINARI			
		PROVENTI STRAORDINARI DELL'ESERCIZIO			
		Eccedenza del Fondo ammortamento immobili	0,00	225.807,40	-225.807,40
		Eccedenza del fondo svalutazione crediti contributivi	743.461,24	0,00	743.461,24
		Prelievo dal Fondo oscillazione titoli	467,40	0,00	467,40
		<b>TOTALE PROVENTI STRAORDINARI</b>	<b>743.928,64</b>	<b>225.807,40</b>	<b>518.121,24</b>
E. 21		ONERI STRAORDINARI			
		ONERI STRAORDINARI DELL'ESERCIZIO			
		Perdita sui valori mobiliari e immobiliari	-2.337,01	-522.778,82	520.441,81
		<b>TOTALE ONERI STRAORDINARI</b>	<b>-2.337,01</b>	<b>-522.778,82</b>	<b>520.441,81</b>
E. 22		SOPRAVVENIENZE ATTIVE ED INSUSSISTENZE DEL PASSIVO DERIVANTI DALLA GESTIONE DEI RESIDUI			
		SOPRAVVENIENZE ATTIVE ED INSUSSISTENZE DEL PASSIVO DERIVANTI DALLA GESTIONE DEI RESIDUI			
		Eliminazione residui passivi	5.927,09	0,00	5.927,09
		<b>TOTALE SOPRAVVENIENZE ATTIVE ED INSUSSISTENZE DEL PASSIVO DERIVANTI DALLA GESTIONE DEI RESIDUI</b>	<b>5.927,09</b>	<b>0,00</b>	<b>5.927,09</b>
E. 23		SOPRAVVENIENZE PASSIVE ED INSUSSISTENZE DELL'ATTIVO DERIVANTI DALLA GESTIONE DEI RESIDUI			
		SOPRAVVENIENZE PASSIVE ED INSUSSISTENZE DELL'ATTIVO DERIVANTI DALLA GESTIONE DEI RESIDUI			

Gestione n. 14

2015

	Eliminazione residui attivi	-151.581,49	-54.691,89	-96.889,60
	Prelievo dal Fondo svalutazione crediti contributivi	5.738,89	19.277,41	-13.538,52
	Prelievo dal Fondo svalutazione crediti per prestazioni da recuperare	145.842,60	35.414,48	110.428,12
	<b>TOTALE SOPRAVVENIENZE PASSIVE ED INSUSSISTENZE DELL'ATTIVO DERIVANTI DALLA GESTIONE DEI RESIDUI</b>	<b>0,00</b>	<b>0,00</b>	<b>0,00</b>
	<b>TOTALE PROVENTI E ONERI STRAORDINARI</b>	<b>747.518,72</b>	<b>-296.971,42</b>	<b>1.044.490,14</b>
	<b>RISULTATO PRIMA DELLE IMPOSTE (A) + (-B) + (-C) + (-D) + (E)</b>	<b>-5.125.279,38</b>	<b>-5.929.638,79</b>	<b>804.359,41</b>
<b>F</b>	<b>IMPOSTE DELL'ESERCIZIO</b>			
F. 01	IMPOSTE DELL'ESERCIZIO			
	SPESE IMPEGNATE NELL'ESERCIZIO			
	IRPEG su operazioni commerciali ed altri oneri tributari	-38.464,88	-51.336,17	12.871,29
	<b>TOTALE IMPOSTE DELL'ESERCIZIO</b>	<b>-38.464,88</b>	<b>-51.336,17</b>	<b>12.871,29</b>
	<b>TOTALE IMPOSTE DELL'ESERCIZIO</b>	<b>-38.464,88</b>	<b>-51.336,17</b>	<b>12.871,29</b>
<b>G</b>	<b>RISULTATO D'ESERCIZIO</b>			
G. 01	ASSEGNAZIONI E PRELIEVI DA RISERVE LEGALI			
	ASSEGNAZIONI E PRELIEVI DA RISERVE LEGALI			
	Prelievi da riserve legali	639.666,00	6.920,00	632.746,00
	<b>TOTALE ASSEGNAZIONI E PRELIEVI DA RISERVE LEGALI</b>	<b>639.666,00</b>	<b>6.920,00</b>	<b>632.746,00</b>
	<b>AVANZO ECONOMICO / DISAVANZO ECONOMICO</b>	<b>-4.524.078,26</b>	<b>-5.974.054,96</b>	<b>1.449.976,70</b>



2015

Gestione n. 14

## ALLEGATI

Allegato 1

## IMMOBILI

DESCRIZIONE	TOTALE AMMORTAMENTO AL 31/12/2014	CONSISTENZA AL 01/01/2015	CONSISTENZA AL 31/12/2015	QUOTA AMMORTIZZATA (2%) AL 31/12/2015	TOTALE AMMORTAMENTO AL 31/12/2015
<i>Immobili da reddito</i>					
Roma - Via Borsi, 11	94.831,37	105.420,92	105.420,92	2.108,42	96.939,79
<b>TOTALE</b>	<b>94.831,37</b>	<b>105.420,92</b>	<b>105.420,92</b>	<b>2.108,42</b>	<b>96.939,79</b>

## IMMOBILI EX CARTOLARIZZATI (SCIP 2)

DESCRIZIONE	TOTALE AMMORTAMENTO AL 31/12/2014	CONSISTENZA AL 01/01/2015	CONSISTENZA AL 31/12/2015	QUOTA AMMORTIZZATA (2%) AL 31/12/2015	TOTALE AMMORTAMENTO AL 31/12/2015
<i>Immobili da reddito</i>					
Roma - Viale Parioli, 47/A	46.939,10	469.391,00	469.391,00	9.387,82	56.326,92
<b>TOTALE</b>	<b>46.939,10</b>	<b>469.391,00</b>	<b>469.391,00</b>	<b>9.387,82</b>	<b>56.326,92</b>

Gestione n. 14

2015

Allegato 2

## CONTRIBUTI A CARICO DEI DATORI DI LAVORO E DEGLI ISCRITTI

DESCRIZIONE	CONSUNTIVO 2015						CONSUNTIVO 2014	VARIAZIONI
	ACCERTATE NEL 2015	Risconto al 31.12.2014	Rateo al 31.12.2014	Rateo al 31.12.2015	Risconto al 31.12.2015	DATO ECONOMICO		
CONTRIBUTI ORDINARI	3.986.845,17	0,00	0,00	0,00	0,00	3.986.845,17	4.432.514,32	-445.669,15
<b>TOTALE ALLEGATO 2</b>	<b>3.986.845,17</b>	<b>0,00</b>	<b>0,00</b>	<b>0,00</b>	<b>0,00</b>	<b>3.986.845,17</b>	<b>4.432.514,32</b>	<b>-445.669,15</b>

2015

Gestione n. 14

Allegato 3

## QUOTE DI PARTECIPAZIONE DEGLI ISCRITTI

DESCRIZIONE	CONSUNTIVO 2015				CONSUNTIVO 2014	VARIAZIONI
	Somme da Impegnare	Rateo al 31.12.2014	Rateo al 31.12.2015	Dato Economico		
CONTRIBUTI VOLONTARI	503.832,12	0,00	0,00	503.832,12	730.858,16	-227.026,04
<b>TOTALE ALLEGATO 3</b>	<b>503.832,12</b>	<b>0,00</b>	<b>0,00</b>	<b>503.832,12</b>	<b>730.858,16</b>	<b>-227.026,04</b>

Gestione n. 14

2015

Allegato 4

## SPESE PER PRESTAZIONI ISTITUZIONALI

DESCRIZIONE	CONSUNTIVO 2015				CONSUNTIVO 2014	VARIAZIONI
	IMPEGNATE NEL 2015	Rateo al 31.12.2014	Rateo al 31.12.2015	DATO ECONOMICO		
PENSIONI E TRATTAMENTI DI FAMIGLIA	9.795.590,02	0,00	0,00	9.795.590,02	11.282.204,67	-1.486.614,65
<b>TOTALE A CARICO DELLA GESTIONE (A)</b>	<b>9.795.590,02</b>	<b>0,00</b>	<b>0,00</b>	<b>9.795.590,02</b>	<b>11.282.204,67</b>	<b>-1.486.614,65</b>
<b>- QUOTE A CARICO DELLA GIAS:</b>						
MAGG. PEREQUAZ. PENS.<=1MIL.(0,7%), ART.11, C.5, L.537/93	11.400,00	0,00	0,00	11.400,00	11.300,00	100,00
MODIFICA PEREQUAZIONE AUTOMATICA ART.69, C.1, LEGGE N.388/2000	88.700,00	0,00	0,00	88.700,00	88.700,00	0,00
ONERE PER L'APPLICAZIONE IN MISURA INTERA DELLA PEREQUAZIONE (ART. 5, CO. 6, L. 127/2007)	12.998,00	0,00	0,00	12.998,00	12.998,00	0,00
QUOTA PARTE DELLE PRESTAZIONI PENSIONISTICHE LEGGE N. 59/1991	707.100,00	0,00	0,00	707.100,00	701.700,00	5.400,00
RICONOSCIMENTO PEREQUAZIONE ART.1 D.L. 65/2015 (SENTENZA C.C. 70/2015)	136.452,44	0,00	0,00	136.452,44	0,00	136.452,44
SALVAGUARDATI - ART. 1, COMMA 231 LEGGE 228/2012 (TERZA SALVAGUARDIA)	492.490,09	0,00	0,00	492.490,09	0,00	492.490,09
SALVAGUARDATI - ART.22, COMMA 1 LEGGE 135/2012 (SECONDA SALVAGUARDIA)	246.159,00	0,00	0,00	246.159,00	0,00	246.159,00
SALVAGUARDATI - LEGGE 147/2014 (SESTA SALVAGUARDIA)	139.016,66	0,00	0,00	139.016,66	0,00	139.016,66
SALVAGUARDATI - LEGGE DI STABILITÀ PER IL 2014 - L. 147/2013 (QUINTA SALVAGUARDIA)	40.781,97	0,00	0,00	40.781,97	0,00	40.781,97
SOMMA AGGIUNTIVA ART.5 C.1-4 L. N. 127/2007	20.229,72	0,00	0,00	20.229,72	21.446,06	-1.216,34
<b>TOTALE A CARICO GIAS (B)</b>	<b>1.895.327,88</b>	<b>0,00</b>	<b>0,00</b>	<b>1.895.327,88</b>	<b>836.144,06</b>	<b>1.059.183,82</b>
<b>SPESE PER PRESTAZIONI ISTITUZIONALI (A+B)</b>	<b>11.690.917,90</b>	<b>0,00</b>	<b>0,00</b>	<b>11.690.917,90</b>	<b>12.118.348,73</b>	<b>-427.430,83</b>

2015

Gestione n. 14

Allegato 5

## GESTIONE INVESTIMENTI PATRIMONIALE - AZIENDE DEL GAS

Codice Conto	Denominazione conto	Consuntivo 2015	Consuntivo 2014	Variazioni
<b>B</b>	<b>COSTO DELLA PRODUZIONE</b>			
B. 06	COSTI PER ACQUISTO MATERIE PRIME, SUSSIDIARIE, CONSUMO E MERCI			
B. 06 B	SPESE PER ACQUISTO BENI DI CONSUMO E SERVIZI			
	SPESE IMPEGNATE NELL'ESERCIZIO			
	Compensi relativi agli interventi ordinari e straordinari indifferibili a immobili da reddito del fondo gas	-11.160,00	-11.344,00	184,00
	Per gli stabili da reddito del fondo gas	-206,96	0,00	-206,96
	Premi di assicurazione per gli stabili da reddito del fondo gas	0,00	-304,84	304,84
	Recupero di spese per la conduzione degli stabili da reddito	5.167,00	0,00	5.167,00
	<b>TOTALE COSTI PER ACQUISTO MATERIE PRIME, SUSSIDIARIE, CONSUMO E MERCI</b>	<b>-6.199,96</b>	<b>-11.648,84</b>	<b>5.448,88</b>
B. 10	AMMORTAMENTI E SVALUTAZIONI			
B. 10 A	AMMORTAMENTI IMMOBILIZZAZIONI IMMATERIALI			
	QUOTE DI AMMORTAMENTO DELL'ESERCIZIO			
	Ammortamento di altri costi pluriennali	-1.881,58	-2.925,69	1.044,11
B. 10 B	AMMORTAMENTI IMMOBILIZZAZIONI MATERIALI			
	QUOTE DI AMMORTAMENTO DELL'ESERCIZIO			
	Ammortamento immobili	-11.496,24	-56.657,72	45.161,48
	<b>TOTALE AMMORTAMENTI E SVALUTAZIONI</b>	<b>-13.377,82</b>	<b>-59.583,41</b>	<b>46.205,59</b>
B. 14	ONERI DIVERSI DI GESTIONE			
	SPESE IMPEGNATE NELL'ESERCIZIO			
	Imposta municipale propria (imu) e tributo per i servizi indivisibili (tasi)	-55.496,00	-45.922,68	-9.573,32
	Oneri del fondo gas	-32.473,74	-33.285,30	811,56
	Oneri per il trasferimento allo stato delle economie derivanti dalla riduzione degli stanziamenti relativi a spese di amministrazione	-783,69	-567,92	-215,77
	Spese di amministrazione	-3.822,00	-3.598,00	-224,00
	<b>TOTALE ONERI DIVERSI DI GESTIONE</b>	<b>-92.575,43</b>	<b>-83.373,90</b>	<b>-9.201,53</b>
	<b>TOTALE COSTO DELLA PRODUZIONE</b>	<b>-112.153,21</b>	<b>-154.606,15</b>	<b>42.452,94</b>
<b>C</b>	<b>PROVENTI E ONERI FINANZIARI</b>			
C. 16	ALTRI PROVENTI FINANZIARI			
	ENTRATE ACCERTATE NELL'ESERCIZIO			
	Proventi derivanti dalla gestione del patrimonio immobiliare da reddito	11.437,86	95.618,62	-84.180,76
	Proventi per canone d'uso di immobili strumentali di proprietà	0,00	744,16	-744,16
	<b>TOTALE ALTRI PROVENTI FINANZIARI</b>	<b>11.437,86</b>	<b>96.362,78</b>	<b>-84.924,92</b>
	<b>TOTALE PROVENTI E ONERI FINANZIARI</b>	<b>11.437,86</b>	<b>96.362,78</b>	<b>-84.924,92</b>
<b>F</b>	<b>IMPOSTE DELL'ESERCIZIO</b>			
F. 01	IMPOSTE DELL'ESERCIZIO			
	SPESE IMPEGNATE NELL'ESERCIZIO			
	Ipeg su operazioni commerciali ed altri oneri tributari	-173,00	-138,77	-34,23
	ASSEGNAZIONI AL FONDO IMPOSTE			
	Assegnazione al fondo imposte	-21.512,00	-44.368,00	22.856,00
	<b>TOTALE IMPOSTE DELL'ESERCIZIO</b>	<b>-21.685,00</b>	<b>-44.506,77</b>	<b>22.821,77</b>

Gestione n. 14

2015

TOTALE IMPOSTE DELL'ESERCIZIO	-21.685,00	-44.506,77	22.821,77
AVANZO ECONOMICO / DISAVANZO ECONOMICO	-122.400,35	-102.750,14	19.650,21

2015

Gestione n. 14

Allegato 5/1

**ENTRATE E USCITE**  
**PROVENTI DERIVANTE DALLA GESTIONE DEL PATRIMONIO IMMOBILIARE DA REDDITO**  
**DA PARTE DELLA SOCIETA' IGEI**

DESCRIZIONE	CONSUNTIVO 2015	CONSUNTIVO 2014
<i>Proventi:</i>		
- Affitti	62.974,98	110.871,30
- Recupero di spese varie	8.931,14	18.819,00
- Recupero di manutenzione ordinaria e straordinaria	114,48	164,48
<b>TOTALE DEI PROVENTI</b>	<b>72.020,60</b>	<b>129.854,78</b>
<i>Spese:</i>		
- Spese di manutenzione	30.557,58	5.475,43
- Spese di conduzione immobili già cartolarizzati	25.435,24	19.111,62
- Rimborso canoni d'affitto immobili già cartolarizzati	0,00	172,72
- Spese diverse	4.589,92	9.476,39
<b>TOTALE SPESE</b>	<b>60.582,74</b>	<b>34.236,16</b>
<b>UTILE NETTO</b>	<b>11.437,86</b>	<b>95.618,62</b>



# Rendiconto 2015

15. FONDO DI PREVIDENZA PER GLI IMPIEGATI DIPENDENTI DAI CONCESSIONARI DEL SERVIZIO DI RISCOSSIONE TRIBUTI E DELLE ALTRE ENTRATE DELLO STATO E DEGLI ENTI PUBBLICI





## RENDICONTO 2015

# 15. FONDO DI PREVIDENZA PER GLI IMPIEGATI DIPENDENTI DAI CONCESSIONARI DEL SERVIZIO DI RISCOSSIONE TRIBUTI E DELLE ALTRE ENTRATE DELLO STATO E DEGLI ENTI PUBBLICI

### RELAZIONE DEL DIRETTORE GENERALE

- Sintesi della situazione economica e patrimoniale

### BILANCIO CONSUNTIVO

- Situazione patrimoniale al 31 dicembre 2015
- Situazione patrimoniale al 31 dicembre 2015 – ESS
- Situazione patrimoniale al 31 dicembre 2015 - ESR
- Conto economico
- Conto economico - ESS
- Conto economico - ESR

### ALLEGATI

- Residui passivi
- Contributi a carico dei datori di lavoro e degli iscritti
- Entrate non classificabili in altre voci
- Spese per prestazioni istituzionali
- Trasferimenti passivi

Gestione n. 15

2015

## RELAZIONE DEL DIRETTORE GENERALE

Il bilancio consuntivo per l'anno 2015 del Fondo di previdenza per gli impiegati dipendenti dai concessionari del servizio di riscossione tributi e delle altre entrate dello Stato e degli enti pubblici presenta un risultato d'esercizio negativo di 63,781 mln.

Per effetto dell'assegnazione netta di 8,753 mln dai fondi di riserva previsti dagli articoli 1 e 17 della legge n. 587/71, il disavanzo economico è pari a 73 mln. Conseguentemente, il patrimonio netto al 31 dicembre 2015 ammonta a 889,524 mln, di cui 470,488 mln relativi ai fondi di riserva e 419,036 mln agli avanzi patrimoniali.

Tale disavanzo economico è motivato dalla sesta e ultima assegnazione prevista dal decreto interministeriale del Ministro del lavoro e delle politiche sociali e del Ministro dell'economia e delle finanze del 13 novembre 2002, emanato ai sensi dell'articolo 81 della legge 21 novembre 2000, n. 342. Detto decreto ha, infatti, previsto un finanziamento a favore del Fondo di solidarietà per il personale addetto al servizio della riscossione dei tributi erariali e degli altri enti pubblici, mediante assegnazioni annue da parte del Fondo in argomento non superiori a 97,869 mln, per un periodo non inferiore a sei anni e fino a concorrenza dell'avanzo patrimoniale di 587,543 mln. Nel 2015 è stata disposta la sesta e ultima assegnazione, per un importo pari a euro 97.868.582,38, al fine di consentire il pagamento delle prestazioni in essere.

Il Fondo è stato istituito con la denominazione di "Fondo di previdenza a favore degli impiegati dipendenti dalle esattorie e ricevitorie delle imposte dirette" dall'art. 110 del testo unico delle leggi sulla riscossione delle imposte dirette (regio decreto 17 ottobre 1922, n. 1401, modificato con il regio decreto-legge 4 maggio 1936, n. 971).

La sua disciplina è stata successivamente ridefinita dalla legge 2 aprile 1958, n. 377, poi oggetto di modifiche ad opera della legge 29 luglio 1971, n. 587, che ne regola tutt'oggi il funzionamento.

Come stabilito dall'articolo 2 della citata legge n. 377/1958, il Fondo eroga due tipi di prestazioni:

- una prestazione integrativa del trattamento pensionistico a carico dall'assicurazione obbligatoria per l'invalidità, la vecchiaia e i superstiti;
- un capitale, da corrispondere alla cessazione del rapporto di lavoro o comunque in caso di morte (circolare n. 296 del 24 dicembre 1993).

L'obbligo di iscrizione al Fondo è disciplinato dagli artt. 8 e 9 della L. 377/1958, a norma dei quali sono obbligatoriamente iscritti al Fondo:

a) tutti i dipendenti delle esattorie e ricevitorie delle imposte dirette cui sia attribuibile la

2015

Gestione n. 15

qualifica impiegatizia a norma del regio decreto-legge 13 novembre 1924, n. 1825, compresi quelli facenti parte del personale subalterno (commessi, uscieri, fattorini), che abbiano superato il periodo di prova;

b) i dipendenti adibiti da Istituti di credito a servizi cumulativi di credito ed esattoria, sempreché il loro rapporto di lavoro sia regolato dai contratti collettivi della categoria esattoriale.

Nel rinviare all'allegato A della relazione del bilancio generale il commento concernente l'evoluzione normativa che ha caratterizzato la gestione nell'esercizio 2015, si riportano in forma aggregata, nella tabella che segue, i dati espressi in migliaia di euro relativi a valore della produzione, costo della produzione, proventi e oneri finanziari, rettifiche di valore di attività finanziarie, proventi e oneri straordinari, risultato d'esercizio e avanzo patrimoniale accertati per il 2015 raffrontati con i corrispondenti dati accertati per il 2014.

Gestione n. 15

2015

**FONDO DI PREVIDENZA PER GLI IMPIEGATI DIPENDENTI DAI CONCESSIONARI DEL SERVIZIO DI  
RISCOSSIONE TRIBUTI E DELLE ALTRE ENTRATE DELLO STATO E DEGLI ENTI PUBBLICI**

**SINTESI DELLA SITUAZIONE ECONOMICA E PATRIMONIALE**  
(dati in migliaia)

DENOMINAZIONE CONTO	CONSUNTIVO 2015	CONSUNTIVO 2014	VARIAZIONI
<b>AVANZO/DISAVANZO PATRIMONIALE NETTO ALL'INIZIO DELL'ESERCIZIO:</b>			
Riserve Legali	461.735	436.458	25.277
Avanzo/Disavanzo	491.570	490.806	764
<b>Totale</b>	<b>953.305</b>	<b>927.264</b>	<b>26.041</b>
<b>VALORE DELLA PRODUZIONE</b>			
PROVENTI E CORRISPETTIVI PER LA PRODUZIONE DELLE PRESTAZIONI E/O SERVIZI			
Aliquote contributive a carico dei datori di lavoro e/o degli iscritti	36.850	40.679	-3.829
Poste correttive e compensative di entrate correnti per proventi e corrispettivi derivanti dalla vendita di beni e/o prestazione di servizi	0	-74	74
Quote di partecipazione degli iscritti all'onere di specifiche gestioni	223	680	-457
<b>TOTALE PROVENTI E CORRISPETTIVI PER LA PRODUZIONE DELLE PRESTAZIONI E/O SERVIZI</b>	<b>37.073</b>	<b>41.285</b>	<b>-4.212</b>
ALTRI RICAVI E PROVENTI			
Altre Entrate	11	19	-8
Trasferimenti da altre gestioni dell'I.N.P.S.	309	354	-45
Trasferimenti da GIAS	0	0	0
<b>TOTALE ALTRI RICAVI E PROVENTI</b>	<b>320</b>	<b>373</b>	<b>-53</b>
<b>TOTALE VALORE DELLA PRODUZIONE</b>	<b>37.393</b>	<b>41.658</b>	<b>-4.265</b>
<b>COSTO DELLA PRODUZIONE</b>			
COSTI PER ACQUISTO MATERIE PRIME, SUSSIDIARIE, CONSUMO E MERCI			
Poste correttive e compensative di spese correnti per prestazioni istituzionali	286	229	57
Spese per prestazioni	-8.553	-22.223	13.670
<b>TOTALE COSTI PER ACQUISTO MATERIE PRIME, SUSSIDIARIE, CONSUMO E MERCI</b>	<b>-8.267</b>	<b>-21.994</b>	<b>13.727</b>
AMMORTAMENTI E SVALUTAZIONI	-10	-6	-4
ONERI DIVERSI DI GESTIONE			
Oneri per il trasferimento allo Stato delle economie derivanti dalla riduzione degli stanziamenti relativi a spese di amministrazione	-242	-197	-45
Spese di amministrazione	-1.153	-1.197	44
Spese non classificabili in altre voci	-10	-46	36
Trasferimenti passivi	-188	-208	20
Trasferimento da parte del Fondo di previdenza esattoriale al Fondo di solidarietà per il personale addetto al servizio della riscossione dei tributi erariali per il finanziamento delle relative prestazioni	-97.869	0	-97.869
<b>TOTALE ONERI DIVERSI DI GESTIONE</b>	<b>-99.462</b>	<b>-1.648</b>	<b>-97.814</b>
<b>TOTALE COSTO DELLA PRODUZIONE</b>	<b>-107.739</b>	<b>-23.648</b>	<b>-84.091</b>
<b>DIFFERENZA TRA VALORI E COSTI DELLA PRODUZIONE (A) + (-B)</b>	<b>-70.345</b>	<b>18.009</b>	<b>-88.354</b>
<b>PROVENTI ED ONERI FINANZIARI</b>			
Interessi passivi ed altri oneri finanziari	-9	-12	3

2015

Gestione n. 15

Altri redditi e proventi patrimoniali	6.538	9.594	-3.056
<b>PROVENTI ED ONERI FINANZIARI</b>	<b>6.529</b>	<b>9.582</b>	<b>-3.053</b>
<b>RETTIFICHE DI VALORE DI ATTIVITA' FINANZIARIE</b>	<b>0</b>	<b>0</b>	<b>0</b>
PROVENTI ED ONERI STRAORDINARI	931	18	912
<b>RISULTATO D'ESERCIZIO PRIMA DELLE IMPOSTE</b>	<b>-62.885</b>	<b>27.609</b>	<b>-90.494</b>
IMPOSTE DELL'ESERCIZIO	-895	-1.568	673
<b>RISULTATO D'ESERCIZIO</b>	<b>-63.781</b>	<b>26.041</b>	<b>-89.821</b>
<b>AVANZO/DISAVANZO PATRIMONIALE NETTO AL TERMINE DELL'ESERCIZIO:</b>			
Riserve Legali	470.488	461.735	8.753
Avanzo/Disavanzo	419.036	491.570	-72.534
<b>Totale</b>	<b>889.524</b>	<b>953.305</b>	<b>-63.781</b>

\* Eventuali discordanze nelle somme algebriche sono dovute ad arrotondamenti all'unità di mln e di mgl.

Gestione n. 15

2015

Di seguito si forniscono alcune delucidazioni relative alle voci di entrata e di uscita maggiormente significative.

Valore della produzione 37,393 mln

Proventi e corrispettivi per la produzione delle prestazioni e/o servizi:

Aliquote contributive a carico dei datori di lavoro e degli iscritti - come evidenziato nell'allegato 2, sono pari a 36,850 mln (con una diminuzione pari a 3,829 mln rispetto all'esercizio precedente) e riguardano per 16,939 mln la gestione del trattamento integrativo e per 19,911 mln la gestione delle prestazioni di capitale, suddivisi tra contributi per trattamento di fine rapporto per un importo pari a 16,835 mln e contributi per assicurazione temporanea per un importo di 3,076 mln.

Quote di partecipazione degli iscritti - ammontano a 223 mgl e comprendono le trattenute sul trattamento di fine rapporto ai sensi dell'art. 3, comma 15, della legge n. 297/1982 per un importo pari a 162 mgl e il contributo di solidarietà sui trattamenti pensionistici - previsto dall'art. 1 c. 486 L. 147/2013 a partire dal 1 gennaio 2014 e fino al 31 dicembre 2016 per un importo pari a 61 mgl.

Altri proventi e ricavi:

Entrate non classificabili in altre voci - pari complessivamente a 11 mgl, che riguardano partite di natura eterogenea riepilogate nell'allegato n. 3.

Trasferimenti da altre gestioni dell'INPS - pari complessivamente a 309 mgl, sono composti prevalentemente dal versamento dei contributi correlati versati dal Fondo di solidarietà per il sostegno del reddito, dell'occupazione e della riconversione e riqualificazione professionale del personale addetto al servizio di riscossione dei tributi erariali e degli altri enti pubblici e per 2 mgl dal recupero del contributo in conto interessi sui mutui concessi agli acquirenti degli immobili relativi agli investimenti patrimoniali unitari.

Costo della produzione 107,739 mln

Costi per acquisto materie prime, sussidiarie, di consumo e merci:

Poste correttive e compensative di spese correnti - determinate in 286 mgl, si riferiscono unicamente ai recuperi di prestazioni effettuati nel corso dell'anno.

Spese per prestazioni - ammontano complessivamente a 8,553 mln e l'onere a carico del Fondo, come descritto nell'allegato 4, risulta così suddiviso:

2015

Gestione n. 15

- 5,211 mln per pensioni integrative, rispetto ai 5,795 mln del precedente esercizio;
- 2,272 mln per prestazioni di capitale, rispetto ai 12,336 mln nel 2014;
- 1,057 mln per indennità una tantum a favore di ex iscritti art. 32 L. 377/1958, rispetto ai 4,013 mln dell'esercizio precedente;
- 7 mgl per l'indennità integrativa dell'assicurazione temporanea rispetto ai 70 mgl del 2014;
- 6 mgl per capitalizzazione finanziaria a iscritti dopo il 50° anno di età, rispetto ai 4 mgl del 2014;
- non si rilevano importi per indennità una tantum di cui all'art. 12 L. 587/1971, rispetto ai 5 mgl dell'esercizio precedente.

Come evidenziato nell'allegato 4, l'apporto complessivo dello Stato si compone principalmente di:

- 14 mgl pari agli oneri per maggiore perequazione rate di pensione ai sensi dell'art. 11 c. 5 L. 537/93;
- 30 mgl per rivalutazione pensioni ai sensi dell'art. 69 c. 1 e 2 della legge 388/2000;
- 12 mgl per onere applicazione della perequazione di cui all'art. 5 c. 6 L. 127/2007;
- 1,453 mln pari agli oneri per miglioramenti ai sensi dell'art. 2 bis, L. 59/1991;
- 77 mgl per onere pensionistico derivante dalla rivalutazione automatica delle pensioni di cui all'art. 1 del D.L. 65/2015 a seguito della Sentenza della Corte Costituzionale n. 70/2015.

Per una valutazione sul grado di copertura del gettito contributivo rispetto alle spese per prestazioni, si riportano nella tabella seguente, con riferimento agli ultimi cinque anni, i dati concernenti il numero degli iscritti, il numero delle pensioni in pagamento, il gettito contributivo e l'onere delle prestazioni con i relativi rapporti.

Gestione n. 15

2015

\*(in milioni)

Anno	Iscritti	Pensioni	Contributi (1) *	Prestazioni *	Rapporto Iscritti Pensioni	Rapporto Contributi Prestazioni
2011	8.610	6.619	43	19	1,30	2,26
2012	8.630	6.355	44	28	1,31	1,57
2013	8.200	6.077	38	31	1,35	1,23
2014	8.250	5.820	41	22	1,36	1,86
2015	8.200	5.516	37	8	1,49	4,62

(1) Comprendono le quote di partecipazione degli iscritti

Nei due prospetti seguenti, invece, sono esposti, rispettivamente per le pensioni liquidate e vigenti negli anni 2014 e 2015, i dati relativi all'importo annuo, quello medio e i dati riguardanti il numero delle pensioni, suddivisi per categoria.



2015

Gestione n. 15

## Pensioni liquidate alla fine degli anni 2014 e 2015

Categoria	Numero	Importi		medio
		A carico del Fondo	Nel complesso	
Anno 2015				
Vecchiaia	8	902	253.759	31.720
Invalità	4	1.414	71.147	17.787
Superstiti	100	66.666	1.680.945	16.809
<b>Totale</b>	<b>112</b>	<b>68.982</b>	<b>2.005.851</b>	<b>17.909</b>
Anno 2014				
Vecchiaia	15	81.422	652.523	43.502
Invalità	1	5.735	22.073	22.073
Superstiti	109	69.718	1.908.910	17.513
<b>Totale</b>	<b>125</b>	<b>156.875</b>	<b>2.583.506</b>	<b>20.668</b>

Gestione n. 15

2015

## Pensioni vigenti alla fine degli anni 2014 e 2015

Categoria	Numero	Importi		medio
		A carico del Fondo	Nel complesso	
<b>Anno 2015</b>				
Vecchiaia	2.375	4.132.513	77.713.677	32.722
Invalidità	205	199.714	4.825.467	23.539
Superstiti	2.936	2.452.373	47.413.189	16.149
<b>Totale</b>	<b>5.516</b>	<b>6.784.600</b>	<b>129.952.333</b>	<b>23.559</b>
<b>Anno 2014</b>				
Vecchiaia	2.536	4.332.940	82.007.405	32.337
Invalidità	213	203.664	4.986.545	23.411
Superstiti	3.070	2.451.555	49.365.657	16.075
<b>Totale</b>	<b>5.820</b>	<b>6.988.159</b>	<b>136.359.607</b>	<b>23.429</b>

2015

Gestione n. 15

**Ammortamenti e svalutazioni:**

Assegnazione al fondo svalutazione crediti per prestazioni da recuperare - è determinata in 10 mgl ed è stata effettuata al fine di adeguare la consistenza del fondo.

**Oneri diversi di gestione:**

Oneri per il trasferimento allo Stato - quantificati in 242 mgl, rappresentano gli oneri per il trasferimento al bilancio dello Stato delle economie derivanti dalla riduzione degli stanziamenti relativi a spese di amministrazione del Fondo, determinati in seguito all'applicazione delle leggi di riduzione delle spese di funzionamento dell'Istituto.

Spese di amministrazione - risultano determinate in 1,153 mln, e rappresentano la quota parte delle spese di amministrazione dell'Istituto attribuite alla Gestione in base ai criteri previsti dall'art. 57 del Regolamento per l'amministrazione e la contabilità dell'INPS.

Spese non classificabili in altre voci - riguardano partite di natura omogenea e sono pari, complessivamente, ad un importo di 10 mgl.

Trasferimenti passivi - ammontano, complessivamente, a 188 mgl e si riferiscono, come evidenziato nell'allegato n. 5, alle somme da trasferire allo Stato già destinate al soppresso ONPI per 113 mgl e a contribuzioni a favore degli Istituti di patronato e assistenza sociale per 75 mgl.

Trasferimenti ad altre gestioni dell'INPS - Si tratta del finanziamento previsto dal decreto interministeriale del 13 novembre 2002 a favore del Fondo di solidarietà per il sostegno del reddito, dell'occupazione e della riconversione e della riqualificazione professionale del personale addetto al servizio della riscossione dei tributi erariali consistente nella sesta e ultima assegnazione annua da parte dello speciale Fondo di previdenza degli impiegati esattoriali di importo non superiore a 97,869 mln. Più precisamente l'assegnazione al Fondo Esuberi della categoria inserito in bilancio deriva per 30,339 mln dal Fondo Integrativo e per 67,529 mln dal Fondo per le prestazioni di capitale. Tale assegnazione è stata prevista con determinazione presidenziale n. 141 del 23/10/2015.

Nei prospetti seguenti sono analizzate per tipologia le spese di amministrazione per gli anni 2014 e 2015. Per l'esercizio in esame l'ammontare delle spese di amministrazione innanzi citato è stato attribuito per 753 mgl alla gestione dei trattamenti integrativi del Fondo e per le restanti 400 mgl a quella delle prestazioni in capitale.

Gestione n. 15

2015

SPESE DI AMMINISTRAZIONE  
TRATTAMENTO INTEGRATIVO

AGGREGATI	ANNO 2014	ANNO 2015
SPESE PER IL PERSONALE	335.242,72	314.872,08
SPESE PER SERVIZI SVOLTI DA ALTRI ENTI:		
- Amministrazione Postale	6.489,00	5.480,00
- Banche e Uffici C/c postali	21.373,00	22.088,00
- Altri Enti	4.665,63	3.900,87
SPESE POSTALI, TELEGRAF. E TELEFONICHE	23.822,00	22.573,00
ILLUMINAZIONE, FORZA MOTRICE, RISCALD. CONDIZIONAMENTO, CONDUZIONE, PULIZIA, VIGILANZA, FITTO LOCALI, MANUTENZIONE E ADATTAMENTO STABILI STRUMENTALI	53.507,00	52.159,00
SPESE PER ACCERTAMENTI SANITARI	1,00	4,00
SPESE LEGALI	20.399,51	10.180,36
SPESE PER I SERVIZI INFORMATICI E AMM.TO APPARECCHIATURE INFORMATICHE	340.924,00	302.189,00
ALTRE SPESE	62.348,39	71.863,13
di cui spese per il servizio reso dagli Agenti della riscossione per il recupero dei Crediti Contributivi	849,00	283,00
TOTALE	868.772,25	805.309,44
meno RECUPERI	59.620,00	36.141,00
meno RESIDUI INSUSS. PASSIVI	13.452,00	15.825,00
TOTALE NETTO	795.700,25	753.343,44

2015

Gestione n. 15

## SPESE DI AMMINISTRAZIONE

## PRESTAZIONI DI CAPITALI

AGGREGATI	ANNO 2014	ANNO 2015
SPESE PER IL PERSONALE	170.638,22	144.637,33
SPESE PER SERVIZI SVOLTI DA ALTRI ENTI:		
- Banche e Uffici C/c postali	0	0
- Altri Enti	1.248,69	843,04
SPESE POSTALI, TELEGRAF. E TELEFONICHE	11.928,00	16.615,00
ILLUMINAZIONE, FORZA MOTRICE, RISCALD. CONDIZIONAMENTO, CONDUZIONE, PULIZIA, VIGILANZA, FITTO LOCALI, MANUTENZIONE E ADATTAMENTO STABILI STRUMENTALI	26.791,00	38.394,00
SPESE LEGALI	57.408,24	105.156,43
SPESE PER I SERVIZI INFORMATICI E AMM.TO APPARECCHIATURE INFORMATICHE	136.094,00	109.612,00
ALTRE SPESE	30.888,21	25.585,18
di cui spese per il servizio reso dagli Agenti della riscossione per il recupero dei Crediti Contributivi	1.097,00	359,00
TOTALE	434.996,36	440.842,98
meno RECUPERI	27.239,00	30.456,00
meno RESIDUI INSUSS. PASSIVI	6.728,00	10.534,00
TOTALE NETTO	401.029,36	399.852,98

Gestione n. 15

2015

Proventi e oneri finanziari 6,529 mln

Sono costituiti dalla somma algebrica di oneri finanziari passivi per prestazioni arretrate (9 mgI), e redditi e proventi patrimoniali, pari a 6,538 mln. Questi ultimi attengono principalmente alla remunerazione derivante dagli impieghi delle disponibilità del Fondo a favore delle gestioni passive. Tale rendimento, ai sensi dell'articolo 52 del Regolamento di contabilità dell'Istituto, è pari al tasso di interesse legale. Tale saggio, come stabilito dal Decreto del Ministro dell'economia e delle finanze del 11 dicembre 2014, è pari al 0,5 % a decorrere dal 1° gennaio 2015.

Nei prospetti che seguono sono evidenziati, distintamente per tipo di impiego, i capitali medi disponibili nell'anno 2015, i redditi conseguiti ed i saggi di rendimento.

2015

Gestione n. 15

## Gestione per il trattamento integrativo

Descrizione	impieghi	redditi	saggio %
Disponibilità utilizzate nei c/c bancari	7.171.239	13.039	0,18
Impieghi mobiliari e immobiliari e mutui al personale	9.033.580	144.393	1,60
Disponibilità anticipate alle gestioni deficitarie	210.703.639	1.053.518	0,50
<b>Totale</b>	<b>226.908.458</b>	<b>1.210.950</b>	<b>0,53</b>

## Gestione per le prestazioni di capitale

Descrizione	impieghi	redditi	saggio %
Disponibilità utilizzate nei c/c bancari	194.396.748	353.450	0,18
Impieghi mobiliari e immobiliari e mutui al personale	255.251.539	4.079.950	1,60
Disponibilità anticipate alle gestioni deficitarie	178.703.921	893.520	0,50
<b>Totale</b>	<b>628.352.207</b>	<b>5.326.920</b>	<b>0,85</b>

Gestione n. 15

2015

Proventi e oneri straordinari 931 mgl

In particolare l'importo è prevalentemente costituito dal prelievo per eccedenza del fondo svalutazione crediti effettuato al fine di adeguare la consistenza del fondo indicato mediante l'applicazione delle percentuali stabilite con determinazione del Direttore Generale n. 84 del 15 giugno 2016.

Imposte dell'esercizio 895 mgl

Oneri tributari per un importo pari a 895 mgl che riguardano, per la maggior parte, gli oneri connessi ai redditi provenienti dai mutui concessi al personale.

Risultato di esercizio

L'esercizio in esame chiude con un disavanzo economico di 72,534 mln, derivato dal risultato di esercizio negativo pari a 63,781 mln e tenendo conto dei seguenti movimenti dei fondi di riserva:

- prelievo di 407 mgl dal fondo di riserva di cui all'art.1 della legge n.587/71, per adeguarne la consistenza al doppio delle pensioni vigenti a fine esercizio;
- assegnazione di 6,091 mln dal fondo di riserva di cui all'art.17 comma 1 della legge n.587/71, relativo al TFR;
- assegnazione di 3,069 mln al fondo di riserva legale previsto dal medesimo articolo comma 2 della citata legge n.587/71 riguardante l'assicurazione temporanea di gruppo.



2015

Gestione n. 15

## Stato patrimoniale

Nel prospetto che segue viene evidenziata la consistenza degli elementi patrimoniali attivi e passivi raffrontati con il rendiconto dell'anno precedente.

	Situazione patrimoniale		Variazioni
	31/12/2015	31/12/2014	
	(migliaia di euro)		
Attivo			
Immobilizzazioni materiali	21	21	0
Immobilizzazioni finanziarie	589.155	665.388	-76.233
Residui attivi	248	271	-23
Credito in c/c con l'Inps	294.584	282.155	12.429
Ratei attivi	6.014	5.959	55
Totale Attivo	890.022	953.794	-63.772
Passivo			
Fondi per rischi e oneri	2	2	0
Debiti	496	487	9
Totale Passivo	498	489	9
Patrimonio netto alla fine dell'anno:	889.524	953.305	-63.781
Riserve legali	470.488	461.735	8.753
Avanzo patrimoniale	419.036	491.570	-72.534

Gestione n. 15

2015

Relativamente alle principali voci si fa presente quanto segue:

Immobilizzazioni materiali 21 mgl

Quota di partecipazione all'acquisizione di immobili strumentali adibiti ad uffici – l'importo rappresenta la quota parte del valore degli immobili strumentali dell'Istituto, attribuita al Fondo sulla base dei criteri previsti dall'art. 68 del Regolamento per l'amministrazione e la contabilità dell'INPS.

Immobilizzazioni finanziarie 589,155 mln

Valutate complessivamente in 589,155 mln, sono composte:

- per 49,086 mln dai crediti per anticipazioni sul trattamento di fine rapporto;
- per 10,307 mln dall'imposta sostitutiva sulla rivalutazione del trattamento di fine rapporto;
- per 529,762 mln dalla quota di partecipazione agli investimenti patrimoniali unitari, attribuita al Fondo secondo le modalità previste dall'art. 53 comma 5 del citato Regolamento di contabilità.

Attivo circolante: 294,832 mln

Residui attivi – Ammontano a 248 mgl e sono costituiti dalla somma algebrica dei crediti per aliquote contributive a carico dei datori di lavoro e degli iscritti per un importo pari a 1,004 mln e dei crediti per prestazioni da recuperare per 211 mgl.

A rettifica della suindicata voce è stato stimato in 60 mgl il Fondo svalutazione crediti per prestazioni da recuperare e in 907 mln il Fondo svalutazione crediti contributivi, la cui consistenza è stata determinata applicando ai crediti verso le aziende, tenute al pagamento a mezzo DM, le percentuali di svalutazione individuate dalla determinazione del Direttore generale n. 84 del 15 giugno 2016, secondo le seguenti misure:

- a) fino al 31 dicembre 2009, il 99,00%
- b) per gli anni 2010-2012, il 55,00%
- c) per gli anni 2013-2015, il 10,00%.

Disponibilità finanziarie – riferite al credito in conto corrente che il Fondo intrattiene con l'INPS la cui consistenza nell'anno 2015 ammonta a 294,584 mln.

2015

Gestione n. 15

Ratei e risconti 6,014 mln

I Ratei attivi sono stati accertati in 6,014 mln e l'importo si riferisce ai contributi che verranno riscossi nell'anno successivo, ma di competenza dell'esercizio 2015.

Debiti 496 mgl

Comprendono prevalentemente:

Debiti per prestazioni istituzionali rimaste da pagare alla fine del 2015 (160 mgl);

Debiti per contribuzioni verso lo Stato e altri soggetti pubblici (80 mgl);

Debiti per oneri finanziari derivanti dalla cessione di crediti contributivi (256 mgl).

Patrimonio netto alla fine dell'anno 889,524 mln

Determinato dalla somma degli avanzi e delle riserve obbligatorie di legge come di seguito indicato:

- per il trattamento integrativo di pensione, il patrimonio netto della gestione ammonta a 220,277 mln, pari alla somma tra il fondo speciale di riserva di cui all'art. 1 della legge n. 587/1971 (13,569 mln) e l'avanzo (206,708 mln);
- per la gestione delle prestazioni di capitale, il patrimonio netto si attesta a 669,247 mln. In particolare, è costituito per 456,919 mln dalla speciale riserva, di cui all'art. 17 della legge n. 587/71, quantificata sulla base dei criteri previsti dal D.P.C.M. del 19.2.1996 e per 212,328 mln dall'avanzo della gestione stessa.

IL DIRETTORE CENTRALE  
BILANCI E SERVIZI FISCALI



IL DIRETTORE GENERALE



INPS - UFF. OO.CC. - Pervenuto il 29 LUG. 2016

Gestione n. 15

2015

## BILANCIO CONSUNTIVO

FONDO DI PREVIDENZA PER GLI IMPIEGATI DIPENDENTI DAI CONCESSIONARI DEL SERVIZIO DI  
RISCOSSIONE TRIBUTI E DELLE ALTRE ENTRATE DELLO STATO E DEGLI ENTI PUBBLICI

## SITUAZIONE PATRIMONIALE AL 31 DICEMBRE 2015

ATTIVO				
Codice Conto	Denominazione conto	Consistenza al 31/12/2015	Consistenza al 31/12/2014	Variazioni
<b>B</b>	<b>IMMOBILIZZAZIONI</b>			
II	Immobilizzazioni Materiali			
1	Terreni e fabbricati			
	Quota di partecipazione all'acquisizione di immobili strumentali adibiti ad uffici	21.369,85	20.753,44	616,41
	<b>TOTALE</b>	<b>21.369,85</b>	<b>20.753,44</b>	<b>616,41</b>
III	Immobilizzazioni Finanziarie			
2	Crediti			
2d	verso altri			
	Anticipazioni ai sensi della L. 297/82	49.085.587,98	46.522.273,58	2.563.314,40
4	Crediti finanziari diversi			
	Crediti diversi	10.307.478,65	9.480.398,21	827.080,44
	Quota di partecipazione agli invest. patr. unitari	529.761.949,24	609.385.164,96	-79.623.215,72
	<b>TOTALE</b>	<b>589.155.015,87</b>	<b>665.387.836,75</b>	<b>-76.232.820,88</b>
	<b>TOTALE IMMOBILIZZAZIONI</b>	<b>589.176.385,72</b>	<b>665.408.590,19</b>	<b>-76.232.204,47</b>
<b>C</b>	<b>ATTIVO CIRCOLANTE</b>			
II	Residui attivi			
2	Crediti verso iscritti, soci e terzi			
	Crediti per aliquote contributive a carico dei datori di lavoro e/o degli iscritti	1.004.286,39	1.957.472,77	-953.186,38
	Crediti per poste correttive e compensative di spese correnti	210.559,85	207.400,33	3.159,52
	Fondo svalutazione crediti contributivi	-907.301,53	-1.840.510,97	933.209,44
	Fondo svalutazione crediti per prestazioni da recuperare	-60.005,25	-53.111,99	-6.893,26
	<b>TOTALE</b>	<b>247.539,46</b>	<b>271.250,14</b>	<b>-23.710,68</b>
IV	Disponibilità liquide			
3	Denaro e valori in cassa			
	Rapporti di c/c tra le gestioni e la gestione per la produzione dei servizi	294.584.198,02	282.154.595,55	12.429.602,47
	<b>TOTALE</b>	<b>294.584.198,02</b>	<b>282.154.595,55</b>	<b>12.429.602,47</b>
	<b>TOTALE ATTIVO CIRCOLANTE</b>	<b>294.831.737,48</b>	<b>282.425.845,69</b>	<b>12.405.891,79</b>
<b>D</b>	<b>RATEI E RISCONTI</b>			
I	Ratei e Risconti			
1	Ratei attivi			
	Ratei attivi	6.014.000,00	5.959.000,00	55.000,00
	<b>TOTALE</b>	<b>6.014.000,00</b>	<b>5.959.000,00</b>	<b>55.000,00</b>
	<b>TOTALE RATEI E RISCONTI</b>	<b>6.014.000,00</b>	<b>5.959.000,00</b>	<b>55.000,00</b>
	<b>TOTALE ATTIVO</b>	<b>890.022.123,20</b>	<b>953.793.435,88</b>	<b>-63.771.312,68</b>

2015

Gestione n. 15

PASSIVO				
Codice Conto	Denominazione conto	Consistenza al 31/12/2015	Consistenza al 31/12/2014	Variazioni
<b>A</b>	<b>PATRIMONIO NETTO</b>			
II	Riserve obbligatorie e derivanti da legge			
1	Riserve obbligatorie e derivanti da legge			
	Riserve obbligatorie	470.487.914,32	461.734.547,80	8.753.366,52
	<b>TOTALE</b>	<b>470.487.914,32</b>	<b>461.734.547,80</b>	<b>8.753.366,52</b>
VIII	Avanzi (Disavanzi) economici portati a nuovo			
1	Avanzi (Disavanzi) economici portati a nuovo			
	Avanzi esercizi precedenti	491.570.067,64	490.806.350,92	763.716,72
	<b>TOTALE</b>	<b>491.570.067,64</b>	<b>490.806.350,92</b>	<b>763.716,72</b>
IX	Avanzo (Disavanzo) economico d'esercizio			
1	Avanzo (Disavanzo) economico d'esercizio			
	Avanzo di esercizio	0,00	9.757.906,24	-9.757.906,24
	Disavanzo economico d'esercizio	-72.533.998,16	-8.994.189,52	-63.539.808,64
	<b>TOTALE</b>	<b>-72.533.998,16</b>	<b>763.716,72</b>	<b>-73.297.714,88</b>
	<b>TOTALE PATRIMONIO NETTO</b>	<b>889.523.983,80</b>	<b>953.304.615,44</b>	<b>-63.780.631,64</b>
<b>C</b>	<b>FONDI PER RISCHI ED ONERI</b>			
I	Fondi per Rischi ed oneri			
3	per altri rischi e oneri futuri			
	Somme accantonate per la copertura degli oneri L. 336/70 e L. 824/71	1.803,23	1.803,23	0,00
	<b>TOTALE</b>	<b>1.803,23</b>	<b>1.803,23</b>	<b>0,00</b>
	<b>TOTALE FONDI PER RISCHI ED ONERI</b>	<b>1.803,23</b>	<b>1.803,23</b>	<b>0,00</b>
<b>E</b>	<b>DEBITI</b>			
I	Debiti			
10	Debiti verso iscritti, soci e terzi per prestazioni dovute			
	Debiti per le spese per prestazioni istituzionali	160.270,49	146.288,44	13.982,05
11	Debiti verso lo Stato ed altri soggetti pubblici			
	Debiti per trasferimenti passivi allo Stato e ad altri soggetti pubblici	80.429,49	85.092,58	-4.663,09
12	Debiti diversi			
	Debiti diversi	147,19	147,19	0,00
	Debiti per oneri finanziari	255.489,00	255.489,00	0,00
	Debiti per poste correttive e compensative di entrate correnti	0,00	0,00	0,00
	Rapporti di c/c tra le gestioni e la gestione per la produzione dei servizi	0,00	0,00	0,00
	<b>TOTALE</b>	<b>496.336,17</b>	<b>487.017,21</b>	<b>9.318,96</b>
	<b>TOTALE DEBITI</b>	<b>496.336,17</b>	<b>487.017,21</b>	<b>9.318,96</b>
	<b>TOTALE PASSIVO</b>	<b>890.022.123,20</b>	<b>953.793.435,88</b>	<b>-63.771.312,68</b>

Gestione n. 15

2015

## GESTIONE PER L'EROGAZIONE DI PRESTAZIONI IN CAPITALE.

## SITUAZIONE PATRIMONIALE AL 31 DICEMBRE 2015

ATTIVO				
Codice Conto	Denominazione conto	Consistenza al 31/12/2015	Consistenza al 31/12/2014	Variazioni
<b>B</b>	<b>IMMOBILIZZAZIONI</b>			
II	Immobilizzazioni Materiali			
1	Terreni e fabbricati			
	Quota di partecipazione all'acquisizione di immobili strumentali adibiti ad uffici	7.409,66	6.954,57	455,09
	<b>TOTALE</b>	<b>7.409,66</b>	<b>6.954,57</b>	<b>455,09</b>
III	Immobilizzazioni Finanziarie			
2	Crediti			
2d	verso altri			
	Anticipazioni ai sensi della L. 297/82	49.085.587,98	46.522.273,58	2.563.314,40
4	Crediti finanziari diversi			
	Crediti diversi	10.307.478,65	9.480.398,21	827.080,44
	Quota di partecipazione agli invest. patr. unitari	513.079.946,06	589.295.034,97	-76.215.088,91
	<b>TOTALE</b>	<b>572.473.012,69</b>	<b>645.297.706,76</b>	<b>-72.824.694,07</b>
	<b>TOTALE IMMOBILIZZAZIONI</b>	<b>572.480.422,35</b>	<b>645.304.661,33</b>	<b>-72.824.238,98</b>
<b>C</b>	<b>ATTIVO CIRCOLANTE</b>			
II	Residui attivi			
2	Crediti verso iscritti, soci e terzi			
	Crediti per aliquote contributive a carico dei datori di lavoro e/o degli iscritti	561.311,95	1.104.151,20	-542.839,25
	Crediti per poste correttive e compensative di spese correnti	93.909,96	108.697,72	-14.787,76
	Fondo svalutazione crediti contributivi	-505.678,04	-1.037.475,35	531.797,31
	Fondo svalutazione crediti per prestazioni da recuperare	-7.512,80	-8.695,82	1.183,02
	<b>TOTALE</b>	<b>142.031,07</b>	<b>166.677,75</b>	<b>-24.646,68</b>
IV	Disponibilità liquide			
3	Denaro e valori in cassa			
	Rapporti di c/c tra le gestioni e la gestione per la produzione dei servizi	93.422.943,49	65.915.414,98	27.507.528,51
	<b>TOTALE</b>	<b>93.422.943,49</b>	<b>65.915.414,98</b>	<b>27.507.528,51</b>
	<b>TOTALE ATTIVO CIRCOLANTE</b>	<b>93.564.974,56</b>	<b>66.082.092,73</b>	<b>27.482.881,83</b>
<b>D</b>	<b>RATEI E RISCONTI</b>			
I	Ratei e Risconti			
1	Ratei attivi			
	Ratei attivi	3.421.000,00	3.387.000,00	34.000,00
	<b>TOTALE</b>	<b>3.421.000,00</b>	<b>3.387.000,00</b>	<b>34.000,00</b>
	<b>TOTALE RATEI E RISCONTI</b>	<b>3.421.000,00</b>	<b>3.387.000,00</b>	<b>34.000,00</b>
	<b>TOTALE ATTIVO</b>	<b>669.466.396,91</b>	<b>714.773.754,06</b>	<b>-45.307.357,15</b>

2015

Gestione n. 15

PASSIVO				
Codice Conto	Denominazione conto	Consistenza al 31/12/2015	Consistenza al 31/12/2014	Variazioni
<b>A</b>	<b>PATRIMONIO NETTO</b>			
II	Riserve obbligatorie e derivanti da legge			
1	Riserve obbligatorie e derivanti da legge			
	Riserve obbligatorie	456.918.714,32	447.758.229,80	9.160.484,52
	<b>TOTALE</b>	<b>456.918.714,32</b>	<b>447.758.229,80</b>	<b>9.160.484,52</b>
VIII	Avanzi (Disavanzi) economici portati a nuovo			
1	Avanzi (Disavanzi) economici portati a nuovo			
	Avanzi esercizi precedenti	266.786.862,87	275.781.052,39	-8.994.189,52
	<b>TOTALE</b>	<b>266.786.862,87</b>	<b>275.781.052,39</b>	<b>-8.994.189,52</b>
IX	Avanzo (Disavanzo) economico d'esercizio			
1	Avanzo (Disavanzo) economico d'esercizio			
	Avanzo di esercizio	0,00	0,00	0,00
	Disavanzo economico d'esercizio	-54.459.063,54	-8.994.189,52	-45.464.874,02
	<b>TOTALE</b>	<b>-54.459.063,54</b>	<b>-8.994.189,52</b>	<b>-45.464.874,02</b>
	<b>TOTALE PATRIMONIO NETTO</b>	<b>669.246.513,65</b>	<b>714.545.092,67</b>	<b>-45.298.579,02</b>
<b>E</b>	<b>DEBITI</b>			
I	Debiti			
10	Debiti verso iscritti, soci e terzi per prestazioni dovute			
	Debiti per le spese per prestazioni istituzionali	32.407,69	36.921,79	-4.514,10
11	Debiti verso lo Stato ed altri soggetti pubblici			
	Debiti per trasferimenti passivi allo Stato e ad altri soggetti pubblici	43.507,59	47.771,62	-4.264,03
12	Debiti diversi			
	Debiti diversi	147,19	147,19	0,00
	Debiti per oneri finanziari	143.820,79	143.820,79	0,00
	<b>TOTALE</b>	<b>219.883,26</b>	<b>228.661,39</b>	<b>-8.778,13</b>
	<b>TOTALE DEBITI</b>	<b>219.883,26</b>	<b>228.661,39</b>	<b>-8.778,13</b>
	<b>TOTALE PASSIVO</b>	<b>669.466.396,91</b>	<b>714.773.754,06</b>	<b>-45.307.357,15</b>

Gestione n. 15

2015

**GESTIONE PER IL TRATTAMENTO INTEGRATIVO**  
**SITUAZIONE PATRIMONIALE AL 31 DICEMBRE 2015**

ATTIVO				
Codice Conto	Denominazione conto	Consistenza al 31/12/2015	Consistenza al 31/12/2014	Variazioni
<b>B</b>	<b>IMMOBILIZZAZIONI</b>			
II	Immobilizzazioni Materiali			
1	Terreni e fabbricati			
	Quota di partecipazione all'acquisizione di immobili strumentali adibiti ad uffici	13.960,19	13.798,87	161,32
	<b>TOTALE</b>	<b>13.960,19</b>	<b>13.798,87</b>	<b>161,32</b>
III	Immobilizzazioni Finanziarie			
4	Crediti finanziari diversi			
	Quota di partecipazione agli invest. patr. unitari	16.682.003,18	20.090.129,99	-3.408.126,81
	<b>TOTALE</b>	<b>16.682.003,18</b>	<b>20.090.129,99</b>	<b>-3.408.126,81</b>
	<b>TOTALE IMMOBILIZZAZIONI</b>	<b>16.695.963,37</b>	<b>20.103.928,86</b>	<b>-3.407.965,49</b>
<b>C</b>	<b>ATTIVO CIRCOLANTE</b>			
II	Residui attivi			
2	Crediti verso iscritti, soci e terzi			
	Crediti per aliquote contributive a carico dei datori di lavoro e/o degli iscritti	442.974,44	853.321,57	-410.347,13
	Crediti per poste correttive e compensative di spese correnti	116.649,89	98.702,61	17.947,28
	Fondo svalutazione crediti contributivi	-401.623,49	-803.035,62	401.412,13
	Fondo svalutazione crediti per prestazioni da recuperare	-52.492,45	-44.416,17	-8.076,28
	<b>TOTALE</b>	<b>105.508,39</b>	<b>104.572,39</b>	<b>936,00</b>
IV	Disponibilità liquide			
3	Denaro e valori in cassa			
	Rapporti di c/c tra le gestioni e la gestione per la produzione dei servizi	201.161.254,53	216.239.180,57	-15.077.926,04
	<b>TOTALE</b>	<b>201.161.254,53</b>	<b>216.239.180,57</b>	<b>-15.077.926,04</b>
	<b>TOTALE ATTIVO CIRCOLANTE</b>	<b>201.266.762,92</b>	<b>216.343.752,96</b>	<b>-15.076.990,04</b>
<b>D</b>	<b>RATEI E RISCONTI</b>			
I	Ratei e Risconti			
1	Ratei attivi			
	Ratei attivi	2.593.000,00	2.572.000,00	21.000,00
	<b>TOTALE</b>	<b>2.593.000,00</b>	<b>2.572.000,00</b>	<b>21.000,00</b>
	<b>TOTALE RATEI E RISCONTI</b>	<b>2.593.000,00</b>	<b>2.572.000,00</b>	<b>21.000,00</b>
	<b>TOTALE ATTIVO</b>	<b>220.555.726,29</b>	<b>239.019.681,82</b>	<b>-18.463.955,53</b>



2015

Gestione n. 15

PASSIVO				
Codice Conto	Denominazione conto	Consistenza al 31/12/2015	Consistenza al 31/12/2014	Variazioni
<b>A</b>	<b>PATRIMONIO NETTO</b>			
II	Riserve obbligatorie e derivanti da legge			
1	Riserve obbligatorie e derivanti da legge			
	Riserve obbligatorie	13.569.200,00	13.976.318,00	-407.118,00
	<b>TOTALE</b>	<b>13.569.200,00</b>	<b>13.976.318,00</b>	<b>-407.118,00</b>
VIII	Avanzi (Disavanzi) economici portati a nuovo			
1	Avanzi (Disavanzi) economici portati a nuovo			
	Avanzi esercizi precedenti	224.783.204,77	215.025.298,53	9.757.906,24
	<b>TOTALE</b>	<b>224.783.204,77</b>	<b>215.025.298,53</b>	<b>9.757.906,24</b>
IX	Avanzo (Disavanzo) economico d'esercizio			
1	Avanzo (Disavanzo) economico d'esercizio			
	Avanzo di esercizio	0,00	9.757.906,24	-9.757.906,24
	Disavanzo economico d'esercizio	-18.074.934,62	0,00	-18.074.934,62
	<b>TOTALE</b>	<b>-18.074.934,62</b>	<b>9.757.906,24</b>	<b>-27.832.840,86</b>
	<b>TOTALE PATRIMONIO NETTO</b>	<b>220.277.470,15</b>	<b>238.759.522,77</b>	<b>-18.482.052,62</b>
<b>C</b>	<b>FONDI PER RISCHI ED ONERI</b>			
I	Fondi per Rischi ed oneri			
3	per altri rischi e oneri futuri			
	Somme accantonate per la copertura degli oneri L. 336/70 e L. 824/71	1.803,23	1.803,23	0,00
	<b>TOTALE</b>	<b>1.803,23</b>	<b>1.803,23</b>	<b>0,00</b>
	<b>TOTALE FONDI PER RISCHI ED ONERI</b>	<b>1.803,23</b>	<b>1.803,23</b>	<b>0,00</b>
<b>E</b>	<b>DEBITI</b>			
I	Debiti			
10	Debiti verso iscritti, soci e terzi per prestazioni dovute			
	Debiti per le spese per prestazioni istituzionali	127.862,80	109.366,65	18.496,15
11	Debiti verso lo Stato ed altri soggetti pubblici			
	Debiti per trasferimenti passivi allo Stato e ad altri soggetti pubblici	36.921,90	37.320,96	-399,06
12	Debiti diversi			
	Debiti per oneri finanziari	111.668,21	111.668,21	0,00
	Debiti per poste correttive e compensative di entrate correnti	0,00	0,00	0,00
	<b>TOTALE</b>	<b>276.452,91</b>	<b>258.355,82</b>	<b>18.097,09</b>
	<b>TOTALE DEBITI</b>	<b>276.452,91</b>	<b>258.355,82</b>	<b>18.097,09</b>
	<b>TOTALE PASSIVO</b>	<b>220.555.726,29</b>	<b>239.019.681,82</b>	<b>-18.463.955,53</b>

IL PRESIDENTE

TITO MICHELE BOERI

Gestione n. 15

2015

**FONDO DI PREVIDENZA PER GLI IMPIEGATI DIPENDENTI DAI CONCESSIONARI DEL SERVIZIO DI  
RISCOSSIONE TRIBUTI E DELLE ALTRE ENTRATE DELLO STATO E DEGLI ENTI PUBBLICI**

**CONTO ECONOMICO DELL'ANNO 2015**

Codice Conto	Denominazione conto	Consuntivo 2015	Consuntivo 2014	Variazioni
<b>A</b>	<b>VALORE DELLA PRODUZIONE</b>			
A. 01	PROVENTI E CORRISPETTIVI PER LA PRODUZIONE DELLE PRESTAZIONI E/O SERVIZI			
	ENTRATE ACCERTATE NELL'ESERCIZIO			
	Aliquote contributive a carico dei datori di lavoro e/o degli iscritti	36.795.480,37	41.095.092,29	-4.299.611,92
	Poste correttive e compensative di entrate correnti per proventi e corrispettivi derivanti dalla vendita di beni e/o prestazione di servizi	0,00	-73.957,23	73.957,23
	Quote di partecipazione degli iscritti all'onere di specifiche gestioni	222.955,98	679.593,26	-456.637,28
	RETTIFICA DELLE ENTRATE ACCERTATE NELL'ESERCIZIO CON I MOVIMENTI DEI RATEI E DEI RISCONTI			
	Contributi a carico dei datori di lavoro e/o degli iscritti (Ratei attivi finali)	6.014.000,00	5.959.000,00	55.000,00
	Contributi a carico dei datori di lavoro e/o degli iscritti (Ratei attivi iniziali)	-5.959.000,00	-6.375.000,00	416.000,00
	<b>TOTALE PROVENTI E CORRISPETTIVI PER LA PRODUZIONE DELLE PRESTAZIONI E/O SERVIZI</b>	<b>37.073.436,35</b>	<b>41.284.728,32</b>	<b>-4.211.291,97</b>
A. 05	ALTRI RICAVI E PROVENTI			
	ENTRATE ACCERTATE NELL'ESERCIZIO			
	Entrate non classificabili in altre voci	11.192,90	18.728,32	-7.535,42
	Recupero del contributo in conto interessi sui mutui concessi ai conduttori per l'acquisto degli immobili dell'Istituto (Investimenti unitari) ai sensi dell'art.6, comma 9, del D.LGS. n.104/1996	1.459,27	1.835,78	-376,51
	Trasferimenti da GIAS	0,00	59,73	-59,73
	Valori di copertura di periodi assicurativi	307.189,00	352.400,00	-45.211,00
	<b>TOTALE ALTRI RICAVI E PROVENTI</b>	<b>319.841,17</b>	<b>373.023,83</b>	<b>-53.182,66</b>
	<b>TOTALE VALORE DELLA PRODUZIONE</b>	<b>37.393.277,52</b>	<b>41.657.752,15</b>	<b>-4.264.474,63</b>
<b>B</b>	<b>COSTO DELLA PRODUZIONE</b>			
B. 06	COSTI PER ACQUISTO MATERIE PRIME, SUSSIDIARIE, CONSUMO E MERCI			
B. 06 A	PRESTAZIONI ISTITUZIONALI			
	SPESE IMPEGNATE NELL'ESERCIZIO			
	Poste correttive e compensative di spese correnti per prestazioni istituzionali	286.466,88	228.734,21	57.732,67
	Spese per prestazioni	-8.552.625,09	-22.223.467,57	13.670.842,48
	<b>TOTALE COSTI PER ACQUISTO MATERIE PRIME, SUSSIDIARIE, CONSUMO E MERCI</b>	<b>-8.266.158,21</b>	<b>-21.994.733,36</b>	<b>13.728.575,15</b>
B. 10	AMMORTAMENTI E SVALUTAZIONI			
B. 10 D	SVALUTAZIONE DEI CREDITI COMPRESI NELL'ATTIVO CIRCOLANTE			
	ASSEGNAZIONI A FONDI E ACCANTONAMENTI VARI			
	Svalutazione crediti contributivi	0,00	-5.790,13	5.790,13
	Svalutazione crediti per prestazioni da recuperare	-9.988,84	-565,81	-9.423,03

2015

Gestione n. 15

	<b>TOTALE AMMORTAMENTI E SVALUTAZIONI</b>	<b>-9.988,84</b>	<b>-6.355,94</b>	<b>-3.632,90</b>
B. 14	ONERI DIVERSI DI GESTIONE			
	SPESE IMPEGNATE NELL'ESERCIZIO			
	Oneri per il trasferimento allo Stato delle economie derivanti dalla riduzione degli stanziamenti relativi a spese di amministrazione	-242.152,06	-197.081,78	-45.070,28
	Spese di amministrazione	-1.153.196,42	-1.196.729,61	43.533,19
	Spese non classificabili in altre voci	-10.003,62	-46.485,88	36.482,26
	Trasferimenti passivi	-188.328,49	-207.867,78	19.539,29
	Trasferimento da parte del Fondo di previdenza esattoriale al Fondo di solidarietà per il personale addetto al servizio della riscossione dei tributi erariali per il finanziamento delle relative prestazioni	-97.868.582,38	0,00	-97.868.582,38
	<b>TOTALE ONERI DIVERSI DI GESTIONE</b>	<b>-99.462.262,97</b>	<b>-1.648.165,05</b>	<b>-97.814.097,92</b>
	<b>TOTALE COSTO DELLA PRODUZIONE</b>	<b>-107.738.410,02</b>	<b>-23.649.254,35</b>	<b>-84.089.155,67</b>
	<b>DIFFERENZA TRA VALORI E COSTI DELLA PRODUZIONE (A) + (-B)</b>	<b>-70.345.132,5</b>	<b>18.008.497,8</b>	<b>-88.353.630,3</b>
<b>C</b>	<b>PROVENTI E ONERI FINANZIARI</b>			
C. 16	ALTRI PROVENTI FINANZIARI			
	ENTRATE ACCERTATE NELL'ESERCIZIO			
	Interessi sui c/c con INPS per anticipazioni alle gestioni deficitarie	1.947.038,00	4.341.348,00	-2.394.310,00
	Interessi sulle disponibilità nei c/c bancari	366.489,00	318.512,00	47.977,00
	Redditi degli investimenti patrimoniali	4.224.343,00	4.933.694,00	-709.351,00
	<b>TOTALE ALTRI PROVENTI FINANZIARI</b>	<b>6.537.870,00</b>	<b>9.593.554,00</b>	<b>-3.055.684,00</b>
C. 17	INTERESSI PASSIVI ED ALTRI ONERI FINANZIARI			
	SPESE IMPEGNATE NELL'ESERCIZIO			
	Oneri finanziari	-9.128,26	-11.648,28	2.520,02
	<b>TOTALE INTERESSI PASSIVI ED ALTRI ONERI FINANZIARI</b>	<b>-9.128,26</b>	<b>-11.648,28</b>	<b>2.520,02</b>
	<b>TOTALE PROVENTI E ONERI FINANZIARI</b>	<b>6.528.741,74</b>	<b>9.581.905,72</b>	<b>-3.053.163,98</b>
<b>E</b>	<b>PROVENTI E ONERI STRAORDINARI</b>			
E. 20	PROVENTI STRAORDINARI			
	PROVENTI STRAORDINARI DELL'ESERCIZIO			
	Eccedenza del fondo svalutazione crediti contributivi	925.724,68	0,00	925.724,68
	Eccedenza del fondo svalutazione crediti per prestazioni da recuperare	1.183,02	18.164,04	-16.981,02
	<b>TOTALE PROVENTI STRAORDINARI</b>	<b>926.907,70</b>	<b>18.164,04</b>	<b>908.743,66</b>
E. 22	SOPRAVVENIENZE ATTIVE ED INSUSSISTENZE DEL PASSIVO DERIVANTI DALLA GESTIONE DEI RESIDUI			
	SOPRAVVENIENZE ATTIVE ED INSUSSISTENZE DEL PASSIVO DERIVANTI DALLA GESTIONE DEI RESIDUI			
	Eliminazione residui passivi	3.746,77	0,00	3.746,77
	<b>TOTALE SOPRAVVENIENZE ATTIVE ED INSUSSISTENZE DEL PASSIVO DERIVANTI DALLA GESTIONE DEI RESIDUI</b>	<b>3.746,77</b>	<b>0,00</b>	<b>3.746,77</b>
E. 23	SOPRAVVENIENZE PASSIVE ED INSUSSISTENZE DELL'ATTIVO DERIVANTI DALLA GESTIONE DEI RESIDUI			
	SOPRAVVENIENZE PASSIVE ED INSUSSISTENZE DELL'ATTIVO DERIVANTI DALLA GESTIONE DEI RESIDUI			
	Eliminazione residui attivi	-9.397,32	-30.515,92	21.118,60
	Prelievo dal Fondo svalutazione crediti contributivi	7.484,76	25.818,50	-18.333,74

Gestione n. 15

2015

	Prelievo dal Fondo svalutazione crediti per prestazioni da recuperare	1.912,56	4.697,42	-2.784,86
	<b>TOTALE SOPRAVVENIENZE PASSIVE ED INSUSSISTENZE DELL'ATTIVO DERIVANTI DALLA GESTIONE DEI RESIDUI</b>	<b>0,00</b>	<b>0,00</b>	<b>0,00</b>
	<b>TOTALE PROVENTI E ONERI STRAORDINARI</b>	<b>930.654,47</b>	<b>18.164,04</b>	<b>912.490,43</b>
	<b>RISULTATO PRIMA DELLE IMPOSTE (A) + (-B) + (-C) + (-D) + (E)</b>	<b>-62.885.736,29</b>	<b>27.608.567,56</b>	<b>-90.494.303,85</b>
<b>F</b>	<b>IMPOSTE DELL'ESERCIZIO</b>			
F. 01	IMPOSTE DELL'ESERCIZIO			
	SPESE IMPEGNATE NELL'ESERCIZIO			
	IRPEG su operazioni commerciali ed altri oneri tributari	-894.895,35	-1.567.869,75	672.974,40
	<b>TOTALE IMPOSTE DELL'ESERCIZIO</b>	<b>-894.895,35</b>	<b>-1.567.869,75</b>	<b>672.974,40</b>
	<b>TOTALE IMPOSTE DELL'ESERCIZIO</b>	<b>-894.895,35</b>	<b>-1.567.869,75</b>	<b>672.974,40</b>
<b>G</b>	<b>RISULTATO D'ESERCIZIO</b>			
G. 01	ASSEGNAZIONI E PRELIEVI DA RISERVE LEGALI			
	ASSEGNAZIONI E PRELIEVI DA RISERVE LEGALI			
	Assegnazione alle riserve legali	-9.160.484,52	-25.460.937,09	16.300.452,57
	Prelievi da riserve legali	407.118,00	183.956,00	223.162,00
	<b>TOTALE ASSEGNAZIONI E PRELIEVI DA RISERVE LEGALI</b>	<b>-8.753.366,52</b>	<b>-25.276.981,09</b>	<b>16.523.614,57</b>
	<b>AVANZO ECONOMICO / DISAVANZO ECONOMICO</b>	<b>-72.533.998,16</b>	<b>763.716,72</b>	<b>-73.297.714,88</b>

2015

Gestione n. 15

## GESTIONE PER L'EROGAZIONE DI PRESTAZIONI IN CAPITALE.

## CONTO ECONOMICO DELL'ANNO 2015

Codice Conto	Denominazione conto	Consuntivo 2015	Consuntivo 2014	Variazioni
<b>A</b>	<b>VALORE DELLA PRODUZIONE</b>			
A. 01	PROVENTI E CORRISPETTIVI PER LA PRODUZIONE DELLE PRESTAZIONI E/O SERVIZI			
	ENTRATE ACCERTATE NELL'ESERCIZIO			
	Aliquote contributive a carico dei datori di lavoro e/o degli iscritti	19.877.118,14	23.023.639,64	-3.146.521,50
	Poste correttive e compensative di entrate correnti per proventi e corrispettivi derivanti dalla vendita di beni e/o prestazione di servizi	0,00	-1,71	1,71
	Quote di partecipazione degli iscritti all'onere di specifiche gestioni	161.540,08	638.758,72	-477.218,64
	RETTIFICA DELLE ENTRATE ACCERTATE NELL'ESERCIZIO CON I MOVIMENTI DEI RATEI E DEI RISCONTI			
	Contributi a carico dei datori di lavoro e/o degli iscritti (Ratei attivi finali)	3.421.000,00	3.387.000,00	34.000,00
	Contributi a carico dei datori di lavoro e/o degli iscritti (Ratei attivi iniziali)	-3.387.000,00	-3.397.000,00	10.000,00
	<b>TOTALE PROVENTI E CORRISPETTIVI PER LA PRODUZIONE DELLE PRESTAZIONI E/O SERVIZI</b>	<b>20.072.658,22</b>	<b>23.652.396,65</b>	<b>-3.579.738,43</b>
A. 05	ALTRI RICAVI E PROVENTI			
	ENTRATE ACCERTATE NELL'ESERCIZIO			
	Entrate non classificabili in altre voci	4.072,06	7.157,98	-3.085,92
	Recupero del contributo in conto interessi sui mutui concessi ai conduttori per l'acquisto degli immobili dell'Istituto (Investimenti unitari) ai sensi dell'art.6, comma 9, del D.LGS. n.104/1996	1.067,22	1.342,58	-275,36
	<b>TOTALE ALTRI RICAVI E PROVENTI</b>	<b>5.139,28</b>	<b>8.500,56</b>	<b>-3.361,28</b>
	<b>TOTALE VALORE DELLA PRODUZIONE</b>	<b>20.077.797,50</b>	<b>23.660.897,21</b>	<b>-3.583.099,71</b>
<b>B</b>	<b>COSTO DELLA PRODUZIONE</b>			
B. 06	COSTI PER ACQUISTO MATERIE PRIME, SUSSIDIARIE, CONSUMO E MERCI			
B. 06 A	PRESTAZIONI ISTITUZIONALI			
	SPESE IMPEGNATE NELL'ESERCIZIO			
	Poste correttive e compensative di spese correnti per prestazioni istituzionali	22.803,39	21.940,51	862,88
	Spese per prestazioni	-2.278.416,02	-12.406.240,34	10.127.824,32
	<b>TOTALE COSTI PER ACQUISTO MATERIE PRIME, SUSSIDIARIE, CONSUMO E MERCI</b>	<b>-2.255.612,63</b>	<b>-12.384.299,83</b>	<b>10.128.687,20</b>
B. 10	AMMORTAMENTI E SVALUTAZIONI			
B. 10 D	SVALUTAZIONE DEI CREDITI COMPRESI NELL'ATTIVO CIRCOLANTE			
	ASSEGNAZIONI A FONDI E ACCANTONAMENTI VARI			
	Svalutazione crediti contributivi	0,00	-3.413,69	3.413,69
	<b>TOTALE AMMORTAMENTI E SVALUTAZIONI</b>	<b>0,00</b>	<b>-3.413,69</b>	<b>3.413,69</b>
B. 14	ONERI DIVERSI DI GESTIONE			
	SPESE IMPEGNATE NELL'ESERCIZIO			
	Oneri per il trasferimento allo Stato delle economie derivanti dalla riduzione degli stanziamenti relativi a spese di amministrazione	-85.664,51	-65.755,42	-19.909,09
	Spese di amministrazione	-399.852,98	-401.029,36	1.176,38
	Spese non classificabili in altre voci	-4.232,62	-2.937,82	-1.294,80

Gestione n. 15

2015

	Trasferimenti passivi	-101.874,56	-116.698,55	14.823,99
	Trasferimento da parte del Fondo di previdenza esattoriale al Fondo di solidarietà per il personale addetto al servizio della riscossione dei tributi erariali per il finanziamento delle relative prestazioni	-67.529.321,84	0,00	-67.529.321,84
	<b>TOTALE ONERI DIVERSI DI GESTIONE</b>	<b>-68.120.946,51</b>	<b>-586.421,15</b>	<b>-67.534.525,36</b>
	<b>TOTALE COSTO DELLA PRODUZIONE</b>	<b>-70.376.559,14</b>	<b>-12.974.134,67</b>	<b>-57.402.424,47</b>
	<b>DIFFERENZA TRA VALORI E COSTI DELLA PRODUZIONE (A) + (-B)</b>	<b>-50.298.761,64</b>	<b>10.686.762,54</b>	<b>-60.985.524,18</b>
<b>C</b>	<b>PROVENTI E ONERI FINANZIARI</b>			
C. 16	ALTRI PROVENTI FINANZIARI			
	ENTRATE ACCERTATE NELL'ESERCIZIO			
	Interessi sui c/c con INPS per anticipazioni alle gestioni deficitarie	893.520,00	2.204.773,00	-1.311.253,00
	Interessi sulle disponibilità nei c/c bancari	353.450,00	305.557,00	47.893,00
	Redditi degli investimenti patrimoniali	4.079.950,00	4.755.959,00	-676.009,00
	<b>TOTALE ALTRI PROVENTI FINANZIARI</b>	<b>5.326.920,00</b>	<b>7.266.289,00</b>	<b>-1.939.369,00</b>
C. 17	INTERESSI PASSIVI ED ALTRI ONERI FINANZIARI			
	SPESE IMPEGNATE NELL'ESERCIZIO			
	Oneri finanziari	-8.511,96	-9.380,52	868,56
	<b>TOTALE INTERESSI PASSIVI ED ALTRI ONERI FINANZIARI</b>	<b>-8.511,96</b>	<b>-9.380,52</b>	<b>868,56</b>
	<b>TOTALE PROVENTI E ONERI FINANZIARI</b>	<b>5.318.408,04</b>	<b>7.256.908,48</b>	<b>-1.938.500,44</b>
<b>E</b>	<b>PROVENTI E ONERI STRAORDINARI</b>			
E. 20	PROVENTI STRAORDINARI			
	PROVENTI STRAORDINARI DELL'ESERCIZIO			
	Eccedenza del fondo svalutazione crediti contributivi	527.584,25	0,00	527.584,25
	Eccedenza del fondo svalutazione crediti per prestazioni da recuperare	1.183,02	18.164,04	-16.981,02
	<b>TOTALE PROVENTI STRAORDINARI</b>	<b>528.767,27</b>	<b>18.164,04</b>	<b>510.603,23</b>
E. 23	SOPRAVVENIENZE PASSIVE ED INSUSSISTENZE DELL'ATTIVO DERIVANTI DALLA GESTIONE DEI RESIDUI			
	SOPRAVVENIENZE PASSIVE ED INSUSSISTENZE DELL'ATTIVO DERIVANTI DALLA GESTIONE DEI RESIDUI			
	Eliminazione residui attivi	-4.213,06	-14.575,40	10.362,34
	Prelievo dal Fondo svalutazione crediti contributivi	4.213,06	14.575,40	-10.362,34
	<b>TOTALE SOPRAVVENIENZE PASSIVE ED INSUSSISTENZE DELL'ATTIVO DERIVANTI DALLA GESTIONE DEI RESIDUI</b>	<b>0,00</b>	<b>0,00</b>	<b>0,00</b>
	<b>TOTALE PROVENTI E ONERI STRAORDINARI</b>	<b>528.767,27</b>	<b>18.164,04</b>	<b>510.603,23</b>
	<b>RISULTATO PRIMA DELLE IMPOSTE (A) + (-B) + (-C) + (-D) + (E)</b>	<b>-44.451.586,33</b>	<b>17.961.835,06</b>	<b>-62.413.421,39</b>
<b>F</b>	<b>IMPOSTE DELL'ESERCIZIO</b>			
F. 01	IMPOSTE DELL'ESERCIZIO			
	SPESE IMPEGNATE NELL'ESERCIZIO			
	IRPEG su operazioni commerciali ed altri oneri tributari	-846.992,69	-1.495.087,49	648.094,80
	<b>TOTALE IMPOSTE DELL'ESERCIZIO</b>	<b>-846.992,69</b>	<b>-1.495.087,49</b>	<b>648.094,80</b>
	<b>TOTALE IMPOSTE DELL'ESERCIZIO</b>	<b>-846.992,69</b>	<b>-1.495.087,49</b>	<b>648.094,80</b>
<b>G</b>	<b>RISULTATO D'ESERCIZIO</b>			
G. 01	ASSEGNAZIONI E PRELIEVI DA RISERVE LEGALI			
	ASSEGNAZIONI E PRELIEVI DA RISERVE LEGALI			
	Assegnazione alle riserve legali	-9.160.484,52	-25.460.937,09	16.300.452,57

2015

Gestione n. 15

	<b>TOTALE ASSEGNAZIONI E PRELIEVI DA RISERVE LEGALI</b>	<b>-9.160.484,52</b>	<b>-25.460.937,09</b>	<b>16.300.452,57</b>
	<b>AVANZO ECONOMICO / DISAVANZO ECONOMICO</b>	<b>-54.459.063,54</b>	<b>-8.994.189,52</b>	<b>-45.464.874,02</b>

Gestione n. 15

2015

## GESTIONE PER IL TRATTAMENTO INTEGRATIVO

## CONTO ECONOMICO DELL'ANNO 2015

Codice Conto	Denominazione conto	Consuntivo 2015	Consuntivo 2014	Variazioni
<b>A</b>	<b>VALORE DELLA PRODUZIONE</b>			
A. 01	PROVENTI E CORRISPETTIVI PER LA PRODUZIONE DELLE PRESTAZIONI E/O SERVIZI			
	ENTRATE ACCERTATE NELL'ESERCIZIO			
	Aliquote contributive a carico dei datori di lavoro e/o degli iscritti	16.918.362,23	18.071.452,65	-1.153.090,42
	Poste correttive e compensative di entrate correnti per proventi e corrispettivi derivanti dalla vendita di beni e/o prestazione di servizi	0,00	-73.955,52	73.955,52
	Quote di partecipazione degli iscritti all'onere di specifiche gestioni	61.415,90	40.834,54	20.581,36
	RETTIFICA DELLE ENTRATE ACCERTATE NELL'ESERCIZIO CON I MOVIMENTI DEI RATEI E DEI RISCONTI			
	Contributi a carico dei datori di lavoro e/o degli iscritti (Ratei attivi finali)	2.593.000,00	2.572.000,00	21.000,00
	Contributi a carico dei datori di lavoro e/o degli iscritti (Ratei attivi iniziali)	-2.572.000,00	-2.978.000,00	406.000,00
	<b>TOTALE PROVENTI E CORRISPETTIVI PER LA PRODUZIONE DELLE PRESTAZIONI E/O SERVIZI</b>	<b>17.000.778,13</b>	<b>17.632.331,67</b>	<b>-631.553,54</b>
A. 05	ALTRI RICAVI E PROVENTI			
	ENTRATE ACCERTATE NELL'ESERCIZIO			
	Entrate non classificabili in altre voci	7.120,84	11.570,34	-4.449,50
	Recupero del contributo in conto interessi sui mutui concessi ai conduttori per l'acquisto degli immobili dell'Istituto (Investimenti unitari) ai sensi dell'art.6, comma 9, del D.LGS. n.104/1996	392,05	493,20	-101,15
	Trasferimenti da GIAS	0,00	59,73	-59,73
	Valori di copertura di periodi assicurativi	307.189,00	352.400,00	-45.211,00
	<b>TOTALE ALTRI RICAVI E PROVENTI</b>	<b>314.701,89</b>	<b>364.523,27</b>	<b>-49.821,38</b>
	<b>TOTALE VALORE DELLA PRODUZIONE</b>	<b>17.315.480,02</b>	<b>17.996.854,94</b>	<b>-681.374,92</b>
<b>B</b>	<b>COSTO DELLA PRODUZIONE</b>			
B. 06	COSTI PER ACQUISTO MATERIE PRIME, SUSSIDIARIE, CONSUMO E MERCI			
B. 06 A	PRESTAZIONI ISTITUZIONALI			
	SPESE IMPEGNATE NELL'ESERCIZIO			
	Poste correttive e compensative di spese correnti per prestazioni istituzionali	263.663,49	206.793,70	56.869,79
	Spese per prestazioni	-6.274.209,07	-9.817.227,23	3.543.018,16
	<b>TOTALE COSTI PER ACQUISTO MATERIE PRIME, SUSSIDIARIE, CONSUMO E MERCI</b>	<b>-6.010.545,58</b>	<b>-9.610.433,53</b>	<b>3.599.887,95</b>
B. 10	AMMORTAMENTI E SVALUTAZIONI			
B. 10 D	SVALUTAZIONE DEI CREDITI COMPRESI NELL'ATTIVO CIRCOLANTE			
	ASSEGNAZIONI A FONDI E ACCANTONAMENTI VARI			
	Svalutazione crediti contributivi	0,00	-2.376,44	2.376,44
	Svalutazione crediti per prestazioni da recuperare	-9.988,84	-565,81	-9.423,03
	<b>TOTALE AMMORTAMENTI E SVALUTAZIONI</b>	<b>-9.988,84</b>	<b>-2.942,25</b>	<b>-7.046,59</b>
B. 14	ONERI DIVERSI DI GESTIONE			
	SPESE IMPEGNATE NELL'ESERCIZIO			



2015

Gestione n. 15

	Oneri per il trasferimento allo Stato delle economie derivanti dalla riduzione degli stanziamenti relativi a spese di amministrazione	-156.487,55	-131.326,36	-25.161,19
	Spese di amministrazione	-753.343,44	-795.700,25	42.356,81
	Spese non classificabili in altre voci	-5.771,00	-43.548,06	37.777,06
	Trasferimenti passivi	-86.453,93	-91.169,23	4.715,30
	Trasferimento da parte del Fondo di previdenza esattoriale al Fondo di solidarietà per il personale addetto al servizio della riscossione dei tributi erariali per il finanziamento delle relative prestazioni	-30.339.260,54	0,00	-30.339.260,54
	<b>TOTALE ONERI DIVERSI DI GESTIONE</b>	<b>-31.341.316,46</b>	<b>-1.061.743,90</b>	<b>-30.279.572,56</b>
	<b>TOTALE COSTO DELLA PRODUZIONE</b>	<b>-37.361.850,88</b>	<b>-10.675.119,68</b>	<b>-26.686.731,20</b>
	<b>DIFFERENZA TRA VALORI E COSTI DELLA PRODUZIONE (A) + (-B)</b>	<b>-20.046.370,86</b>	<b>7.321.735,26</b>	<b>-27.368.106,12</b>
<b>C</b>	<b>PROVENTI E ONERI FINANZIARI</b>			
C. 16	ALTRI PROVENTI FINANZIARI			
	ENTRATE ACCERTATE NELL'ESERCIZIO			
	Interessi sui c/c con INPS per anticipazioni alle gestioni deficitarie	1.053.518,00	2.136.575,00	-1.083.057,00
	Interessi sulle disponibilità nei c/c bancari	13.039,00	12.955,00	84,00
	Redditi degli investimenti patrimoniali	144.393,00	177.735,00	-33.342,00
	<b>TOTALE ALTRI PROVENTI FINANZIARI</b>	<b>1.210.950,00</b>	<b>2.327.265,00</b>	<b>-1.116.315,00</b>
C. 17	INTERESSI PASSIVI ED ALTRI ONERI FINANZIARI			
	SPESE IMPEGNATE NELL'ESERCIZIO			
	Oneri finanziari	-616,30	-2.267,76	1.651,46
	<b>TOTALE INTERESSI PASSIVI ED ALTRI ONERI FINANZIARI</b>	<b>-616,30</b>	<b>-2.267,76</b>	<b>1.651,46</b>
	<b>TOTALE PROVENTI E ONERI FINANZIARI</b>	<b>1.210.333,70</b>	<b>2.324.997,24</b>	<b>-1.114.663,54</b>
<b>E</b>	<b>PROVENTI E ONERI STRAORDINARI</b>			
E. 20	PROVENTI STRAORDINARI			
	PROVENTI STRAORDINARI DELL'ESERCIZIO			
	Eccedenza del fondo svalutazione crediti contributivi	398.140,43	0,00	398.140,43
	<b>TOTALE PROVENTI STRAORDINARI</b>	<b>398.140,43</b>	<b>0,00</b>	<b>398.140,43</b>
E. 22	SOPRAVVENIENZE ATTIVE ED INSUSSISTENZE DEL PASSIVO DERIVANTI DALLA GESTIONE DEI RESIDUI			
	SOPRAVVENIENZE ATTIVE ED INSUSSISTENZE DEL PASSIVO DERIVANTI DALLA GESTIONE DEI RESIDUI			
	Eliminazione residui passivi	3.746,77	0,00	3.746,77
	<b>TOTALE SOPRAVVENIENZE ATTIVE ED INSUSSISTENZE DEL PASSIVO DERIVANTI DALLA GESTIONE DEI RESIDUI</b>	<b>3.746,77</b>	<b>0,00</b>	<b>3.746,77</b>
E. 23	SOPRAVVENIENZE PASSIVE ED INSUSSISTENZE DELL'ATTIVO DERIVANTI DALLA GESTIONE DEI RESIDUI			
	SOPRAVVENIENZE PASSIVE ED INSUSSISTENZE DELL'ATTIVO DERIVANTI DALLA GESTIONE DEI RESIDUI			
	Eliminazione residui attivi	-5.184,26	-15.940,52	10.756,26
	Prelievo dal Fondo svalutazione crediti contributivi	3.271,70	11.243,10	-7.971,40
	Prelievo dal Fondo svalutazione crediti per prestazioni da recuperare	1.912,56	4.697,42	-2.784,86
	<b>TOTALE SOPRAVVENIENZE PASSIVE ED INSUSSISTENZE DELL'ATTIVO DERIVANTI DALLA GESTIONE DEI RESIDUI</b>	<b>0,00</b>	<b>0,00</b>	<b>0,00</b>
	<b>TOTALE PROVENTI E ONERI STRAORDINARI</b>	<b>401.887,20</b>	<b>0,00</b>	<b>401.887,20</b>

Gestione n. 15

2015

	<b>RISULTATO PRIMA DELLE IMPOSTE (A) + (-B) + (-C) + (-D) + (E)</b>	<b>-18.434.149,96</b>	<b>9.646.732,5</b>	<b>-28.080.882,46</b>
<b>F</b>	<b>IMPOSTE DELL'ESERCIZIO</b>			
F. 01	IMPOSTE DELL'ESERCIZIO			
	SPESE IMPEGNATE NELL'ESERCIZIO			
	IRPEG su operazioni commerciali ed altri oneri tributari	-47.902,66	-72.782,26	24.879,60
	<b>TOTALE IMPOSTE DELL'ESERCIZIO</b>	<b>-47.902,66</b>	<b>-72.782,26</b>	<b>24.879,60</b>
	<b>TOTALE IMPOSTE DELL'ESERCIZIO</b>	<b>-47.902,66</b>	<b>-72.782,26</b>	<b>24.879,60</b>
<b>G</b>	<b>RISULTATO D'ESERCIZIO</b>			
G. 01	ASSEGNAZIONI E PRELIEVI DA RISERVE LEGALI			
	ASSEGNAZIONI E PRELIEVI DA RISERVE LEGALI			
	Prelievi da riserve legali	407.118,00	183.956,00	223.162,00
	<b>TOTALE ASSEGNAZIONI E PRELIEVI DA RISERVE LEGALI</b>	<b>407.118,00</b>	<b>183.956,00</b>	<b>223.162,00</b>
	<b>AVANZO ECONOMICO / DISAVANZO ECONOMICO</b>	<b>-18.074.934,62</b>	<b>9.757.906,24</b>	<b>-27.832.840,86</b>

2015

Gestione n. 15

## ALLEGATI

Allegato 1

## RESIDUI PASSIVI

Descrizione	Consistenza al 31 dicembre 2015			Consistenza al 31 dicembre 2014			Variazioni sui totali
	Trattamento integrativo	Prestazioni di capitale	Totale	Trattamento integrativo	Prestazioni di capitale	Totale	
CONTRIBUZIONE A FAVORE DEGLI ENTI DI PATRONATO E DI ASSISTENZA SOCIALE	34.477,62	40.627,33	75.104,95	37.222,94	47.646,15	84.869,09	-9.764,14
ONERI FINANZIARI DERIVANTI DA CESSIONE CREDITI CONTRIBUTIVI DI CUI ALL'ART. 13, LEGGE N. 448/1998 COME RISULTA MODIFICATO DA ART. 1, DL N. 308/1999	111.668,21	143.820,79	255.489,00	111.668,21	143.820,79	255.489,00	0,00
PENSIONI E RELATIVI TRATTAMENTI PER CARICHI FAMILIARI	127.862,80	0,00	127.862,80	109.366,65	0,00	109.366,65	18.496,15
PRESTAZIONI DIVERSE A CARICO DI FONDI O GESTIONI PENSIONISTICHE (LIQUIDAZIONE IN CAPITALE, INDENNITÀ, ASSEGNI E LIQUIDAZIONI VARIE)	0,00	32.407,69	32.407,69	0,00	36.921,79	36.921,79	-4.514,10
TRASFERIMENTO ALLO STATO DI SOMME GIÀ DESTINATE A ONPI - ART. 12, COMMA 3 E 4, LEGGE N. 55/1958 ART. 1 DUODECIES, LEGGEN. 641/1978	2.444,28	2.880,26	5.324,54	98,02	125,47	223,49	5.101,05
<b>TOTALE</b>	<b>276.452,91</b>	<b>219.736,07</b>	<b>496.188,98</b>	<b>258.355,82</b>	<b>228.514,20</b>	<b>486.870,02</b>	<b>9.318,96</b>

Gestione n. 15

2015

Allegato 2

## CONTRIBUTI A CARICO DEI DATORI DI LAVORO E DEGLI ISCRITTI

DESCRIZIONE	CONSUNTIVO 2015						CONSUNTIVO 2014	VARIAZIONI
	ACCERTATE NEL 2015	Risconto al 31.12.2014	Rateo al 31.12.2014	Rateo al 31.12.2015	Risconto al 31.12.2015	DATO ECONOMICO		
CONTRIBUTI TRATTAMENTO INTEGRATIVO	16.918.362,23	0,00	2.572.000,00	2.593.000,00	0,00	16.939.362,23	17.665.452,65	-726.090,42
CONTRIBUTI TRATTAMENTO DI FINE RAPPORTO	16.806.018,55	0,00	2.926.000,00	2.955.000,00	0,00	16.835.018,55	19.779.631,57	-2.944.613,02
CONTRIBUTI ASSICURAZIONE TEMPORANEA	3.071.099,59	0,00	461.000,00	466.000,00	0,00	3.076.099,59	3.234.008,07	-157.908,48
<b>TOTALE ALLEGATO 2</b>	<b>36.795.480,37</b>	<b>0,00</b>	<b>5.959.000,00</b>	<b>6.014.000,00</b>	<b>0,00</b>	<b>36.850.480,37</b>	<b>40.679.092,29</b>	<b>-3.828.611,92</b>

2015

Gestione n. 15

Allegato 3

## ENTRATE NON CLASSIFICABILI IN ALTRE VOCI

DESCRIZIONE	CONSUNTIVO	2015	TOTALE	CONSUNTIVO	VARIAZIONI
	TRATTAMENTO INTEGRATIVO	PRESTAZIONI DI CAPITALE		2014	
ENTRATE DIVERSE	6.312,22	3.045,00	9.357,22	16.021,00	- 6.663,78
INTERESSI PER LA RISCOSSIONE DILAZIONATA O DIFFERITA DEI CONTRIBUTI	532,38	683,16	1.215,54	1.764,15	- 548,61
SANZIONI CIVILI, AMMINISTRATIVE, MULTE E AMMENDE	276,24	343,90	620,14	943,17	- 323,03
<b>TOTALE ALLEGATO 3</b>	<b>7.120,84</b>	<b>4.072,06</b>	<b>11.192,90</b>	<b>18.728,32</b>	<b>- 7.535,42</b>

Gestione n. 15

2015

Allegato 4

## SPESE PER PRESTAZIONI ISTITUZIONALI

DESCRIZIONE	CONSUNTIVO 2015				CONSUNTIVO 2014	VARIAZIONI
	IMPEGNATE NEL 2015	Rateo al 31.12.2014	Rateo al 31.12.2015	DATO ECONOMICO		
PENSIONI	5.211.208,73	0,00	0,00	5.211.208,73	5.795.188,36	-583.979,63
INDENNITA' DI FINE RAPPORTO	2.271.800,95	0,00	0,00	2.271.800,95	12.336.169,36	-10.064.368,41
LIQUIDAZIONE UNA TANTUM - L.377/58	1.056.611,48	0,00	0,00	1.056.611,48	4.013.415,50	-2.956.804,02
INDENNITA' INTEGRATIVA DELL'ASSICURAZ. TEMPORANEA	6.615,07	0,00	0,00	6.615,07	70.070,98	-63.455,91
LIQUIDAZIONE IN CAPITALE - L.377/58	6.388,86	0,00	0,00	6.388,86	3.709,08	2.679,78
INDENNITÀ UNA TANTUM DI CUI ALL'ART. 12 L.N. 587/1971	0,00	0,00	0,00	0,00	4.914,29	-4.914,29
<b>TOTALE A CARICO DELLA GESTIONE (A)</b>	<b>8.552.625,09</b>	<b>0,00</b>	<b>0,00</b>	<b>8.552.625,09</b>	<b>22.223.467,57</b>	<b>-13.670.842,48</b>

## - QUOTE A CARICO DELLA GIAS:

MAGG. PEREQUAZ. PENS.<=1MIL.(0,7%), ART.11, C.5, L.537/93	14.300,00	0,00	0,00	14.300,00	14.500,00	-200,00
MODIFICA PEREQUAZIONE AUTOMATICA,ART.69, C.1, LEGGE N.388/2000	30.160,00	0,00	0,00	30.160,00	30.160,00	0,00
ONERE PER L'APPLICAZIONE IN MISURA INTERA DELLA PEREQUAZIONE (ART. 5, CO. 6, L. 127/2007)	11.730,00	0,00	0,00	11.730,00	11.730,00	0,00
QUOTA PARTE DELLE PRESTAZIONI PENSIONISTICHE LEGGE N. 59/1991	1.452.900,00	0,00	0,00	1.452.900,00	1.468.000,00	-15.100,00
RICONOSCIMENTO PEREQUAZIONE ART.1 D.L. 65/2015 (SENTENZA C.C. 70/2015)	77.479,74	0,00	0,00	77.479,74	0,00	77.479,74
<b>TOTALE A CARICO GIAS (B)</b>	<b>1.586.569,74</b>	<b>0,00</b>	<b>0,00</b>	<b>1.586.569,74</b>	<b>1.524.390,00</b>	<b>62.179,74</b>
<b>SPESE PER PRESTAZIONI ISTITUZIONALI (A+B)</b>	<b>10.139.194,83</b>	<b>0,00</b>	<b>0,00</b>	<b>10.139.194,83</b>	<b>23.747.857,57</b>	<b>-13.608.662,74</b>

2015

Gestione n. 15

Allegato 5

## TRASFERIMENTI PASSIVI

DESCRIZIONE	CONSUNTIVO	2015		CONSUNTIVO	VARIAZIONI
	TRATTAMENTO INTEGRATIVO	PRESTAZIONI DI CAPITALE	TOTALE	TOTALE	
CONTRIBUZIONE A FAVORE DEGLI ENTI DI PATRONATO E DI ASSISTENZA SOCIALE	34.477,62	40.627,33	75.104,95	84.869,09	-9.764,14
TRASFERIMENTO ALLO STATO DI SOMME GIÀ DESTINATE A ONPI - ART. 12, COMMA 3 E 4, LEGGE N. 55/1958 ART. 1 DUODECIES, LEGGE N. 641/1978	51.976,31	61.247,23	113.223,54	122.998,69	-9.775,15
<b>TOTALE ALLEGATO 5</b>	<b>86.453,93</b>	<b>101.874,56</b>	<b>188.328,49</b>	<b>207.867,78</b>	<b>-19.539,29</b>



# Rendiconto 2015

16. TRATTAMENTI PENSIONISTICI GIÀ A CARICO DELLA SOPPRESSA GESTIONE SPECIALE EX ART. 75 DEL D.P.R. 761/1979





## RENDICONTO 2015

# 16. TRATTAMENTI PENSIONISTICI GIÀ A CARICO DELLA SOPPRESSA GESTIONE SPECIALE EX ART. 75 DEL D.P.R. 761/1979

### RELAZIONE DEL DIRETTORE GENERALE

- Sintesi della situazione economica e patrimoniale

### BILANCIO CONSUNTIVO

- Situazione patrimoniale al 31 dicembre 2015
- Conto economico

### ALLEGATI

- Quote di partecipazione degli iscritti
- Spese per prestazioni istituzionali
- Immobili di pertinenza della gestione proprietà fondo di previdenza dipendenti ex SCAU
- Gestione speciale per i trattamenti pensionistici già erogati dai fondi integrativi di Previdenza esistenti presso gli Enti disciolti - Entrate e uscite relative alla gestione degli immobili da reddito da parte della società IGEI"

Gestione n. 16

2015

## RELAZIONE DEL DIRETTORE GENERALE

Il bilancio consuntivo per l'anno 2015 della Gestione Speciale ex art. 75 del decreto del Presidente della Repubblica 20 dicembre 1979, n. 761, presenta una situazione di pareggio che consegue alla registrazione tra le componenti positive del conto economico, a titolo di "trasferimento da parte di altri enti", dell'importo necessario alla copertura del disavanzo di esercizio, come previsto dall'art. 77, commi 5 e 6 della legge n. 833 del 23 dicembre 1978.

Per l'anno 2015 detto trasferimento è pari a 97,817 mln.

La Gestione Speciale ad esaurimento è tenuta ad assicurare l'erogazione dei trattamenti a carico dell'assicurazione generale obbligatoria secondo le disposizioni regolamentari dei Fondi integrativi di previdenza per gli ex dipendenti degli enti mutualistici disciolti e a garantire, nei confronti di coloro che esercitano la facoltà di opzione di cui al primo e secondo comma dell'art. 75 citato, il mantenimento della posizione assicurativa, già costituita nell'ambito dell'assicurazione generale obbligatoria e dei Fondi integrativi esistenti presso i singoli enti di provenienza.

Successivamente, con la legge n. 144 del 17 maggio 1999, è stato disposto, a decorrere dal 1° ottobre 1999:

- la soppressione della gestione speciale per il personale degli Enti disciolti e la cessazione della contribuzione prevista per il finanziamento del fondo medesimo;
- il diritto, in favore del personale iscritto, al trattamento pensionistico integrativo, calcolato secondo le normative regolamentari in vigore presso il predetto fondo, in base all'anzianità contributiva maturata alla data del 30 settembre 1999;
- l'istituzione di un contributo di solidarietà a carico del lavoratore pari al 2% sulle prestazioni integrative dell'assicurazione generale obbligatoria erogate o maturate presso il fondo medesimo. Il predetto contributo, a totale carico del personale iscritto, anche se di natura non previdenziale ma solidaristica, assume carattere di obbligatorietà. Allo stesso si applicano, pertanto, le disposizioni in materia di riscossione vigenti per le contribuzioni dei regimi pensionistici obbligatori.

2015

Gestione n. 16

Nel rinviare all'allegato "A" della relazione del bilancio il commento concernente l'evoluzione normativa che ha caratterizzato la gestione nell'esercizio 2015, si riportano in forma aggregata, nella tabella che segue, i dati espressi in migliaia di euro relativi al valore della produzione, costo della produzione, proventi e oneri finanziari, risultato di esercizio accertati per il 2015 e raffrontati con i corrispondenti dati accertati per il 2014.

Gestione n. 16

2015

**TRATTAMENTI PENSIONISTICI GIÀ A CARICO DELLA SOPPRESSA GESTIONE SPECIALE EX ART. 75 DEL  
D.P.R. 761/1979**

**SINTESI DELLA SITUAZIONE ECONOMICA E PATRIMONIALE**  
(dati in migliaia)

DENOMINAZIONE CONTO	CONSUNTIVO 2015	CONSUNTIVO 2014	VARIAZIONI
<b>VALORE DELLA PRODUZIONE</b>			
PROVENTI E CORRISPETTIVI PER LA PRODUZIONE DELLE PRESTAZIONI E/O SERVIZI			
Quote di partecipazione degli iscritti all'onere di specifiche gestioni	1.097	1.156	-59
<b>TOTALE PROVENTI E CORRISPETTIVI PER LA PRODUZIONE DELLE PRESTAZIONI E/O SERVIZI</b>	<b>1.097</b>	<b>1.156</b>	<b>-59</b>
ALTRI RICAVI E PROVENTI			
Altre Entrate	97.824	127.583	-29.759
<b>TOTALE ALTRI RICAVI E PROVENTI</b>	<b>97.824</b>	<b>127.583</b>	<b>-29.759</b>
<b>TOTALE VALORE DELLA PRODUZIONE</b>	<b>98.921</b>	<b>128.739</b>	<b>-29.818</b>
<b>COSTO DELLA PRODUZIONE</b>			
COSTI PER ACQUISTO MATERIE PRIME, SUSSIDIARIE, CONSUMO E MERCÌ			
Poste correttive e compensative di spese correnti per prestazioni istituzionali	1.904	650	1.254
Spese per prestazioni	-78.328	-85.578	7.250
<b>TOTALE COSTI PER ACQUISTO MATERIE PRIME, SUSSIDIARIE, CONSUMO E MERCÌ</b>	<b>-76.424</b>	<b>-84.928</b>	<b>8.504</b>
ACCANTONAMENTI A FONDI ONERI	-16	-120	104
ONERI DIVERSI DI GESTIONE			
Oneri per il trasferimento allo Stato delle economie derivanti dalla riduzione degli stanziamenti relativi a spese di amministrazione	-95	-77	-18
Spese di amministrazione	-460	-460	0
Spese non classificabili in altre voci	-3	-3	0
<b>TOTALE ONERI DIVERSI DI GESTIONE</b>	<b>-558</b>	<b>-540</b>	<b>-18</b>
<b>TOTALE COSTO DELLA PRODUZIONE</b>	<b>-76.998</b>	<b>-85.588</b>	<b>8.590</b>
<b>DIFFERENZA TRA VALORI E COSTI DELLA PRODUZIONE (A) + (-B)</b>	<b>21.922</b>	<b>43.153</b>	<b>-21.231</b>
<b>PROVENTI ED ONERI FINANZIARI</b>			
Interessi passivi ed altri oneri finanziari	-22.230	-43.127	20.897
Altri redditi e proventi patrimoniali	16	120	-104
<b>PROVENTI ED ONERI FINANZIARI</b>	<b>-22.214</b>	<b>-43.007</b>	<b>20.793</b>
<b>RETTIFICHE DI VALORE DI ATTIVITA' FINANZIARIE</b>	<b>0</b>	<b>0</b>	<b>0</b>
<b>PROVENTI ED ONERI STRAORDINARI</b>	<b>309</b>	<b>-130</b>	<b>439</b>
<b>RISULTATO D'ESERCIZIO PRIMA DELLE IMPOSTE</b>	<b>17</b>	<b>16</b>	<b>1</b>
<b>IMPOSTE DELL'ESERCIZIO</b>	<b>-17</b>	<b>-15</b>	<b>-2</b>
<b>RISULTATO D'ESERCIZIO</b>	<b>0</b>	<b>0</b>	<b>0</b>
<b>AVANZO/DISAVANZO PATRIMONIALE NETTO AL TERMINE DELL'ESERCIZIO:</b>			
Riserve Legali	0	0	0
Avanzo/Disavanzo	0	0	0
<b>Totale</b>	<b>0</b>	<b>0</b>	<b>0</b>

\* Eventuali discordanze nelle somme algebriche sono dovute ad arrotondamenti all'unità di mln e di mgl.

2015

Gestione n. 16

Valore della produzione per complessivi 98,921 mln:

Quote di partecipazione degli iscritti in attività di servizio e pensionati - pari a complessivi 1,097 mln, si riferiscono al contributo di solidarietà di cui all'articolo 64 della legge n. 144/1999 pari al 2% delle prestazioni integrative dell'AGO.

Al riguardo, l'articolo 18, comma 19, del decreto legge n. 98/2011, ha fornito un'interpretazione autentica della disposizione citata nel senso che il contributo di solidarietà è dovuto sia dagli ex dipendenti già collocati a riposo che dai lavoratori ancora in servizio. Per questi ultimi il contributo si calcola sul maturato alla data del 30 settembre 1999, mentre per il personale in pensione al 1° ottobre 1999, il contributo è stato calcolato con riferimento al trattamento integrativo erogato e alla Indennità Integrativa Speciale.

Trasferimenti da parte di altri enti – Valutati in 97,817 mln, con una diminuzione di 29,761 mln rispetto al bilancio consuntivo dell'anno 2014, rappresentano il finanziamento necessario per fronteggiare le uscite della Gestione prive di copertura contributiva.

Costo della produzione per complessivi 76,998 mln:

Spese per prestazioni per complessive 78,328 mln:

In diminuzione di 7,250 mln rispetto al consuntivo 2014 (85,578 mln), si riferiscono per la quasi totalità alle rendite integrative da corrispondere ai pensionati degli Enti disciolti per 89,184 mln (all.2) al netto di 10,856 mln quale differenza tra le rimanenze attive iniziali e finali degli oneri sospesi per prestazioni istituzionali in attesa della definizione dei corrispettivi valori di copertura. Tali oneri, di pertinenza dell'anno 2015, si riferiscono alle rate di pensione relative al personale del soppresso SCAU, cessato dal servizio entro il 30 settembre 1995, e sono state come detto determinate in 10,856 mln, con un incremento di 966 mgl rispetto al bilancio consuntivo dell'anno 2014 (9,890 mln).

Gestione n. 16

2015

Al riguardo, si precisa che il D.L. 30 ottobre 1995, n. 449, più volte reiterato e da ultimo convertito dalla legge 28 novembre 1996, n. 608, nel disciplinare gli effetti derivanti dalla soppressione del suddetto Ente, disposta dall'art. 19 della legge 724/1994, con decorrenza 1° luglio 1995, stabilisce che i trattamenti integrativi, comprensivi dell'indennità integrativa speciale erogati dal Fondo integrativo SCAU, relativi al personale cessato dal servizio entro la data sopra indicata, sono posti a carico della Gestione ad esaurimento presso l'INPS di cui all'art. 75 del D.P.R. n.761/1979, alla quale vengono trasferiti i corrispettivi valori di copertura, costituiti dalle riserve matematiche relative alle posizioni dei singoli pensionati.

In caso di insufficienza degli accantonamenti costituiti a fronte delle prestazioni del Fondo integrativo di previdenza dello SCAU, i maggiori oneri occorrenti per i capitali di copertura faranno carico al bilancio dell'INPS e dell'INAIL, in proporzione ai contingenti di personale trasferiti ai due Istituti.

Considerato che devono ancora essere definiti i valori di copertura delle prestazioni, sono stati inseriti nel bilancio della Gestione speciale fra le entrate l'ammontare complessivo pari a 272,058 mln risultante alla fine del 2015, e fra le uscite lo storno dell'onere di 261,202 mln relativo a tutto l'anno 2014; la differenza di 10,856 mln tra i due importi rappresenta la quota di pertinenza prevista per l'anno 2015.

2015

Gestione n. 16

Nel prospetto che segue sono evidenziati gli oneri posti a carico del Fondo di cui trattasi dal 2000 al 2015.

ANNO	CONSUNTIVO	IMPORTI (in migliaia)
2000		15.102
2001		14.409
2002		14.419
2003		14.526
2004		13.893
2005		13.907
2006		13.764
2007		13.396
2008		12.865
2009		12.670
2010		12.051
2011		11.576
2012		11.094
2013		10.435
2014		9.890
2015		10.856
Totale		204.853

Nel prospetto che segue, articolato per Enti di provenienza, si evidenziano il numero e l'importo annuo delle pensioni in essere alla fine del 2014 e del 2015 con l'indicazione dei relativi valori medi, nonché l'importo delle rate maturate nell'anno posto a carico della Gestione.

Il numero dei pensionati a fine 2015 è di 10.354.

Gestione n. 16

2015

## Numero ed importo delle pensioni alla fine degli anni 2014 e 2015

ANNO	ENTE	NUMERO	IMPORTO ANNUO DELLE PENSIONI ESISTENTI ALLA FINE DELL'ANNO	IMPORTO MEDIO	IMPORTO DELLE RATE DI PENSIONI MATURATE
2014	I.N.A.M.	5.188	49.558.731	9.553	52.456.134
	Federmutue coltivatori diretti	696	6.481.777	9.313	6.871.465
	Federmutue commercianti	248	2.871.060	11.577	2.951.776
	Federmutue artigiani	186	1.758.037	9.452	1.775.561
	Cassa mutua di Trento-Bolzano	84	731.644	8.710	759.537
	O.N.P.I.	61	892.866	14.637	1.049.105
	E.N.A.O.L.I.	112	1.265.311	11.297	1.340.948
	I.N.A.I.L.	5	37.048	7.410	37.176
	E.N.P.A.S.	14	124.766	8.912	132.533
	E.N.P.D.E.P.	17	98.530	5.796	342.302
	A.N.C.C.	625	6.355.394	10.169	6.493.412
	E.N.P.A.L.S.	2	45.287	22.644	46.515
	E.N.P.I.	1.288	12.281.989	9.536	12.665.226
	S.C.A.U.	1.181	9.890.471	8.375	10.471.891
	<b>COMPLESSO</b>	<b>9.707</b>	<b>92.392.911</b>	<b>9.518</b>	<b>97.393.579</b>
2015	I.N.A.M.	5.584	52.948.857	9.482	48.551.571
	Federmutue coltivatori diretti CDCM	762	7.267.818	9.538	6.450.189
	Federmutue commercianti	260	3.041.025	11.696	2.851.036
	Federmutue artigiani	193	1.842.144	9.545	1.681.169
	Cassa mutua di Trento-Bolzano	85	659.450	7.758	716.082
	O.N.P.I.	105	1.650.377	15.718	871.387
	E.N.A.O.L.I.	117	1.394.382	11.918	1.250.717
	I.N.A.I.L.	5	36.928	7.386	37.071
	E.N.P.A.S.	14	132.163	9.440	128.524
	E.N.P.D.E.P.	17	350.973	20.645	341.927
	A.N.C.C.	625	6.577.726	10.524	6.419.798
	E.N.P.A.L.S.	2	46.211	23.106	46.497
	E.N.P.I.	1.333	12.983.367	9.740	12.196.281
	S.C.A.U.	1.252	10.855.894	8.671	9.796.468
	<b>COMPLESSO</b>	<b>10.354</b>	<b>99.787.315</b>	<b>9.638</b>	<b>81.542.250</b>



2015

Gestione n. 16

Spese di amministrazione - L'importo di euro 460 mgl deriva dalla ripartizione delle spese di amministrazione dell'Istituto attribuite alle Gestioni amministrate in base ai criteri previsti dall'art. 57 del Regolamento di contabilità dell'INPS.

Va, inoltre, considerato l'onere per il trasferimento allo Stato delle economie derivanti dalla riduzione delle spese di amministrazione, pari a 95 mgl.

Nel prospetto seguente viene analizzata la suddivisione delle spese di amministrazione per grandi aggregati negli anni 2015 e 2014.

Gestione n. 16

2015

Aggregati	2015	2014
	<i>(in migliaia di euro)</i>	
Spese per il personale (dirette e indirette)	311.079,08	333.398,78
Spese per servizi affidati ad altri enti (dirette):		
- Amministrazione postale	12.993,00	15.477,00
- Banche e uffici c/c postali	50.557,00	48.504,00
- Altri enti	9.867,67	11.253,97
Spese postali, telegrafiche e telefoniche	14.356,00	13.953,00
Illuminazione, forza motrice, riscaldamento, pulizia, vigilanza, fitto locali, manutenzione e adattamento stabili	33.172,00	31.340,00
Spese legali	846,89	504,08
Spese per servizi informatici (comprese quote ammortamento)	16.718,00	19.256,00
Altre spese	41.860,58	35.168,39
<b>Totale</b>	<b>491.450,22</b>	<b>508.855,22</b>
meno recuperi	25.950,00	45.833,00
meno residui insussistenti	5.119,00	3.075,00
<b>Totale netto</b>	<b>460.381,22</b>	<b>459.947,22</b>

2015

Gestione n. 16

Proventi e oneri finanziari per complessivi 22,214 mln – Riguardano principalmente “interessi passivi ed altri oneri finanziari” per 22,230 mln, con una diminuzione di 20,897 mln rispetto al bilancio consuntivo dell’anno 2014.

La misura della remunerazione, che le gestioni finanziariamente passive debbono corrispondere a quelle attive, è pari al tasso di interesse legale, ai sensi dell’art. 52, comma 1, lettera a) del “Regolamento per l’amministrazione e la contabilità dell’INPS”. Il suddetto saggio è stato fissato dal decreto del Ministro dell’economia e delle finanze dell’11 dicembre 2014 nella misura dello 0,5% in ragione d’anno, a decorrere dal 1° gennaio 2015.

Utile gestione immobiliare - La gestione degli immobili da reddito già del Fondo di previdenza SCAU, confluiti nel bilancio della Gestione in occasione del consuntivo 2003, ha prodotto nell’anno 2015 un utile netto di 16 mgl. Nell’allegato 4 vengono evidenziate le componenti di entrate e uscite che hanno determinato l’utile.

Proventi e oneri straordinari per complessivi 309 mgl - Costituiscono il saldo tra l’eliminazione dei residui attivi (73 mgl) e l’eliminazione dei residui passivi (382 mgl)

Imposte dell’esercizio - Ammontano a 17 mgl e riguardano esclusivamente l’imposta sulle attività produttive (IRAP) prevista, a decorrere dal 1° gennaio 1998, dal decreto legislativo 15 dicembre 1997, n.446.

Gestione n. 16

2015

In relazione alla situazione economico-patrimoniale e finanziaria della gestione, atteso che per garantire la copertura delle prestazioni istituzionali, delle spese di amministrazione e degli altri oneri, la gestione stessa riceve da parte dell'Inps anticipazioni di cassa che nel tempo hanno concorso alla formazione del debito dell'Istituto per anticipazioni della Tesoreria dello Stato, si rende necessario che si pervenga alla definizione del problema del trasferimento all'INPS dei valori capitali di copertura, al fine di garantire i mezzi necessari occorrenti a conseguire l'equilibrio tecnico-finanziario della gestione.

Al fine di esaminare le principali componenti dello Stato patrimoniale si riportano nel prospetto che segue gli elementi attivi e passivi risultanti all'inizio e alla fine dell'anno 2015.

2015

Gestione n. 16

DESCRIZIONE	SITUAZIONE PATRIMONIALE		VARIAZIONI
	31/12/2015	31/12/2014	
	(in migliaia di euro)		
<i>Attività</i>			
Immobilizzazioni materiali	506	522	-16
Immobilizzazioni finanziarie	132	132	0
Attivo circolante	4.521.878	4.412.301	109.577
Ratei attivi	(...)	(...)	0
<b>TOTALE DELLE ATTIVITA'</b>	<b>4.522.516</b>	<b>4.412.955</b>	<b>109.561</b>
<i>Passività</i>			
Fondi per rischi e oneri	477	476	1
Debiti	4.515.255	4.405.711	109.544
Riserve tecniche	6.784	6.768	16
<b>TOTALE DELLE PASSIVITA'</b>	<b>4.522.516</b>	<b>4.412.955</b>	<b>109.561</b>

Gestione n. 16

2015

Tra le immobilizzazioni materiali, pari complessivamente a 506 mgl, sono articolate nelle seguenti voci:

Immobili da reddito, pari a 156 mgl, e si riferiscono agli immobili già di proprietà del Fondo descritti nell'allegato 3;

Immobili strumentali, pari a 653 mgl, e riguardano gli immobili analiticamente descritti nell'allegato 3;

Fondo ammortamento immobili, pari a 312 mgl, in detrazione dell'importo complessivo degli immobili di proprietà del Fondo;

Quota di partecipazione all'acquisizione di immobili strumentali adibiti ad uffici, pari a 9 mgl, rappresenta la quota parte del valore degli immobili strumentali adibiti ad uso ufficio complessivamente rappresentati nel bilancio generale dell'Istituto, attribuita alla Gestione in base ai criteri previsti dall'art. 68 del Regolamento per l'amministrazione e la contabilità dell'INPS.

Immobilizzazioni finanziarie – prestiti al personale del fondo di previdenza Scau - Ammontano a 132 mgl .

Attivo circolante per complessivi 4.522 mln – Riguarda:

gli "oneri sospesi per prestazioni istituzionali in attesa della definizione dei corrispettivi valori di copertura" per 272,058 mln;

i "crediti per aliquote contributive a carico dei datori di lavoro e/o degli iscritti" per 318 mgl;

i "crediti per poste correttive e compensative di spese correnti" per 1,909 mln;

i "crediti per trasferimenti da altri Enti del settore pubblico" per 4.248 mln riguardano il credito in conto valori capitali che la gestione vanta nei confronti degli enti per la copertura degli oneri derivanti dall'attuazione dell'art. 75 del D.P.R. n. 761/1979.

2015

Gestione n. 16

Debito in conto corrente con l'Inps – Al termine dell'esercizio 2015 è stato determinato in 4.514 mln, con un aumento di 110 mln rispetto all'anno precedente.

IL DIRETTORE CENTRALE  
BILANCI E SERVIZI FISCALI



IL DIRETTORE GENERALE



INPS - UFF. OO.CC. - Pervenuto il 29 LUG. 2016

Gestione n. 16

2015

## BILANCIO CONSUNTIVO

TRATTAMENTI PENSIONISTICI GIÀ A CARICO DELLA SOPPRESSA GESTIONE SPECIALE EX ART. 75 DEL  
D.P.R. 761/1979

## SITUAZIONE PATRIMONIALE AL 31 DICEMBRE 2015

ATTIVO				
Codice Conto	Denominazione conto	Consistenza al 31/12/2015	Consistenza al 31/12/2014	Variazioni
<b>B</b>	<b>IMMOBILIZZAZIONI</b>			
II	Immobilizzazioni Materiali			
1	Terreni e fabbricati			
	Fondo ammortamento immobili	-312.203,14	-296.008,05	-16.195,09
	Immobili da reddito	156.296,31	156.296,31	0,00
	Immobili strumentali	653.458,04	653.458,04	0,00
	Quota di partecipazione all'acquisizione di immobili strumentali adibiti ad uffici	8.531,31	7.976,31	555,00
	<b>TOTALE</b>	<b>506.082,52</b>	<b>521.722,61</b>	<b>-15.640,09</b>
III	Immobilizzazioni Finanziarie			
2	Crediti			
2d	verso altri			
	Prestiti al personale concessi dal Fondo di previdenza del soppresso SCAU	131.620,06	131.620,06	0,00
	<b>TOTALE</b>	<b>131.620,06</b>	<b>131.620,06</b>	<b>0,00</b>
	<b>TOTALE IMMOBILIZZAZIONI</b>	<b>637.702,58</b>	<b>653.342,67</b>	<b>-15.640,09</b>
<b>C</b>	<b>ATTIVO CIRCOLANTE</b>			
I	Rimanenze			
6	Prestazioni in attesa di valori di copertura			
	Oneri sospesi per prestazioni istituzionali in attesa della definizione dei corrispettivi valori di copertura	272.058.293,76	261.202.399,76	10.855.894,00
	<b>TOTALE</b>	<b>272.058.293,76</b>	<b>261.202.399,76</b>	<b>10.855.894,00</b>
II	Residui attivi			
2	Crediti verso iscritti, soci e terzi			
	Crediti per aliquote contributive a carico dei datori di lavoro e/o degli iscritti	318.117,32	318.117,32	0,00
	Crediti per poste correttive e compensative di spese Correnti	1.909.141,67	1.006.086,15	903.055,52
4	Crediti verso lo Stato ed altri soggetti pubblici			
	Crediti per trasferimenti da parte di altri Enti del settore Pubblico	4.247.592.035,85	4.149.775.141,38	97.816.894,47
	<b>TOTALE</b>	<b>4.249.819.294,84</b>	<b>4.151.099.344,85</b>	<b>98.719.949,99</b>
IV	Disponibilità liquide			
3	Denaro e valori in cassa			
	<b>TOTALE ATTIVO CIRCOLANTE</b>	<b>4.521.877.588,60</b>	<b>4.412.301.744,61</b>	<b>109.575.843,99</b>
<b>D</b>	<b>RATEI E RISCONTI</b>			
I	Ratei e Risconti			
1	Ratei attivi			



2015

Gestione n. 16

Ratei attivi	280,00	300,00	-20,00
<b>TOTALE</b>	<b>280,00</b>	<b>300,00</b>	<b>-20,00</b>
<b>TOTALE RATEI E RISCONTI</b>	<b>280,00</b>	<b>300,00</b>	<b>-20,00</b>
<b>TOTALE ATTIVO</b>	<b>4.522.515.571,18</b>	<b>4.412.955.387,28</b>	<b>109.560.183,9</b>

Gestione n. 16

2015

PASSIVO				
Codice Conto	Denominazione conto	Consistenza al 31/12/2015	Consistenza al 31/12/2014	Variazioni
<b>C</b>	<b>FONDI PER RISCHI ED ONERI</b>			
I	Fondi per Rischi ed oneri			
3	per altri rischi e oneri futuri			
	Fondo accantonamenti vari	476.479,28	476.479,28	0,00
	<b>TOTALE</b>	<b>476.479,28</b>	<b>476.479,28</b>	<b>0,00</b>
	<b>TOTALE FONDI PER RISCHI ED ONERI</b>	<b>476.479,28</b>	<b>476.479,28</b>	<b>0,00</b>
<b>E</b>	<b>DEBITI</b>			
I	Debiti			
10	Debiti verso iscritti, soci e terzi per prestazioni dovute			
	Debiti per le spese per prestazioni istituzionali	1.365.575,14	1.411.303,95	-45.728,81
12	Debiti diversi			
	Debiti per oneri finanziari	27.644,84	27.644,84	0,00
	Rapporti di c/c tra le gestioni e la gestione per la produzione dei servizi	4.513.861.488,52	4.404.271.701,06	109.589.787,46
	<b>TOTALE</b>	<b>4.515.254.708,50</b>	<b>4.405.710.649,85</b>	<b>109.544.058,65</b>
	<b>TOTALE DEBITI</b>	<b>4.515.254.708,50</b>	<b>4.405.710.649,85</b>	<b>109.544.058,65</b>
<b>F</b>	<b>RATEI E RISCONTI</b>			
I	Ratei e Risconti			
4	Riserve tecniche			
	Riserve tecniche	6.784.383,40	6.768.258,15	16.125,25
	<b>TOTALE</b>	<b>6.784.383,40</b>	<b>6.768.258,15</b>	<b>16.125,25</b>
	<b>TOTALE RATEI E RISCONTI</b>	<b>6.784.383,40</b>	<b>6.768.258,15</b>	<b>16.125,25</b>
	<b>TOTALE PASSIVO</b>	<b>4.522.515.571,18</b>	<b>4.412.955.387,28</b>	<b>109.560.183,90</b>

IL PRESIDENTE  
TITO MICHELE BOERI

2015

Gestione n. 16

**TRATTAMENTI PENSIONISTICI GIÀ A CARICO DELLA SOPPRESSA GESTIONE SPECIALE EX ART. 75 DEL  
D.P.R. 761/1979**

**CONTO ECONOMICO DELL'ANNO 2015**

Codice Conto	Denominazione conto	Consuntivo 2015	Consuntivo 2014	Variazioni
<b>A</b>	<b>VALORE DELLA PRODUZIONE</b>			
A. 01	PROVENTI E CORRISPETTIVI PER LA PRODUZIONE DELLE PRESTAZIONI E/O SERVIZI			
	ENTRATE ACCERTATE NELL'ESERCIZIO			
	Quote di partecipazione degli iscritti all'onere di specifiche gestioni	1.096.880,07	1.156.462,67	-59.582,60
	RETTIFICA DELLE ENTRATE ACCERTATE NELL'ESERCIZIO CON I MOVIMENTI DEI RATEI E DEI RISCONTI			
	Contributi a carico dei datori di lavoro e/o degli iscritti (Ratei attivi finali)	280,00	300,00	-20,00
	Contributi a carico dei datori di lavoro e/o degli iscritti (Ratei attivi iniziali)	-300,00	-702,00	402,00
	<b>TOTALE PROVENTI E CORRISPETTIVI PER LA PRODUZIONE DELLE PRESTAZIONI E/O SERVIZI</b>	<b>1.096.860,07</b>	<b>1.156.060,67</b>	<b>-59.200,60</b>
A. 05	ALTRI RICAVI E PROVENTI			
	ENTRATE ACCERTATE NELL'ESERCIZIO			
	Entrate non classificabili in altre voci	7.058,58	5.747,00	1.311,58
	Trasferimenti da parte di altri Enti del settore pubblico	97.816.894,47	127.577.734,99	-29.760.840,52
	<b>TOTALE ALTRI RICAVI E PROVENTI</b>	<b>97.823.953,05</b>	<b>127.583.481,99</b>	<b>-29.759.528,94</b>
	<b>TOTALE VALORE DELLA PRODUZIONE</b>	<b>98.920.813,12</b>	<b>128.739.542,66</b>	<b>-29.818.729,54</b>
<b>B</b>	<b>COSTO DELLA PRODUZIONE</b>			
B. 06	COSTI PER ACQUISTO MATERIE PRIME, SUSSIDIARIE, CONSUMO E MERCI			
B. 06 A	PRESTAZIONI ISTITUZIONALI			
	SPESE IMPEGNATE NELL'ESERCIZIO			
	Poste correttive e compensative di spese correnti per prestazioni istituzionali	1.903.909,76	650.003,03	1.253.906,73
	Spese per prestazioni	-89.183.521,24	-95.468.179,39	6.284.658,15
	RETTIFICA DELLE SPESE IMPEGNATE NELL'ESERCIZIO CON I MOVIMENTI DEI RATEI, DEI RISCONTI E DELLE RIMANENZE			
	Oneri sospesi per prestazioni istituzionali in attesa della definizione dei corrispettivi valori di copertura (rimanenze attive finali)	272.058.293,76	261.202.399,76	10.855.894,00
	Oneri sospesi per prestazioni istituzionali in attesa della definizione dei corrispettivi valori di copertura (rimanenze attive iniziali)	-261.202.399,76	-251.311.928,76	-9.890.471,00
	<b>TOTALE COSTI PER ACQUISTO MATERIE PRIME, SUSSIDIARIE, CONSUMO E MERCI</b>	<b>-76.423.717,48</b>	<b>-84.927.705,36</b>	<b>8.503.987,88</b>
B. 13	ACCANTONAMENTI AI FONDI PER ONERI			
	QUOTE DI ACCANTONAMENTO DELL'ESERCIZIO			
	Assegnazioni e prelievi da riserve tecniche e fondi per la copertura di oneri futuri	-16.125,25	-120.098,68	103.973,43
	<b>TOTALE ACCANTONAMENTI AI FONDI PER ONERI</b>	<b>-16.125,25</b>	<b>-120.098,68</b>	<b>103.973,43</b>
B. 14	ONERI DIVERSI DI GESTIONE			

Gestione n. 16

2015

	SPESE IMPEGNATE NELL'ESERCIZIO			
	Oneri per il trasferimento allo Stato delle economie derivanti dalla riduzione degli stanziamenti relativi a spese di amministrazione	-95.498,49	-76.920,16	-18.578,33
	Spese di amministrazione	-460.381,22	-459.947,22	-434,00
	Spese non classificabili in altre voci	-3.380,00	-2.730,06	-649,94
	<b>TOTALE ONERI DIVERSI DI GESTIONE</b>	<b>-559.259,71</b>	<b>-539.597,44</b>	<b>-19.662,27</b>
	<b>TOTALE COSTO DELLA PRODUZIONE</b>	<b>-76.999.102,44</b>	<b>-85.587.401,48</b>	<b>8.588.299,04</b>
	<b>DIFFERENZA TRA VALORI E COSTI DELLA PRODUZIONE (A) + (-B)</b>	<b>21.921.710,68</b>	<b>43.152.141,18</b>	<b>-21.230.430,5</b>
<b>C</b>	<b>PROVENTI E ONERI FINANZIARI</b>			
C. 16	ALTRI PROVENTI FINANZIARI			
	ENTRATE ACCERTATE NELL'ESERCIZIO			
	Utile di gestione degli investimenti patrimoniali non unitari	16.125,25	120.098,68	-103.973,43
	<b>TOTALE ALTRI PROVENTI FINANZIARI</b>	<b>16.125,25</b>	<b>120.098,68</b>	<b>-103.973,43</b>
C. 17	INTERESSI PASSIVI ED ALTRI ONERI FINANZIARI			
	SPESE IMPEGNATE NELL'ESERCIZIO			
	Interessi passivi per anticipazioni dalle gestioni attive	-22.230.319,26	-43.123.668,28	20.893.349,02
	Oneri finanziari	-8,35	-3.536,14	3.527,79
	<b>TOTALE INTERESSI PASSIVI ED ALTRI ONERI FINANZIARI</b>	<b>-22.230.327,61</b>	<b>-43.127.204,42</b>	<b>20.896.876,81</b>
	<b>TOTALE PROVENTI E ONERI FINANZIARI</b>	<b>-22.214.202,36</b>	<b>-43.007.105,74</b>	<b>20.792.903,38</b>
<b>E</b>	<b>PROVENTI E ONERI STRAORDINARI</b>			
E. 22	SOPRAVVENIENZE ATTIVE ED INSUSSISTENZE DEL PASSIVO DERIVANTI DALLA GESTIONE DEI RESIDUI			
	SOPRAVVENIENZE ATTIVE ED INSUSSISTENZE DEL PASSIVO DERIVANTI DALLA GESTIONE DEI RESIDUI			
	Eliminazione residui passivi	381.947,62	0,00	381.947,62
	<b>TOTALE SOPRAVVENIENZE ATTIVE ED INSUSSISTENZE DEL PASSIVO DERIVANTI DALLA GESTIONE DEI RESIDUI</b>	<b>381.947,62</b>	<b>0,00</b>	<b>381.947,62</b>
E. 23	SOPRAVVENIENZE PASSIVE ED INSUSSISTENZE DELL'ATTIVO DERIVANTI DALLA GESTIONE DEI RESIDUI			
	SOPRAVVENIENZE PASSIVE ED INSUSSISTENZE DELL'ATTIVO DERIVANTI DALLA GESTIONE DEI RESIDUI			
	Eliminazione residui attivi	-72.919,68	-130.348,05	57.428,37
	<b>TOTALE SOPRAVVENIENZE PASSIVE ED INSUSSISTENZE DELL'ATTIVO DERIVANTI DALLA GESTIONE DEI RESIDUI</b>	<b>-72.919,68</b>	<b>-130.348,05</b>	<b>57.428,37</b>
	<b>TOTALE PROVENTI E ONERI STRAORDINARI</b>	<b>309.027,94</b>	<b>-130.348,05</b>	<b>439.375,99</b>
	<b>RISULTATO PRIMA DELLE IMPOSTE (A) + (-B) + (-C) + (-D) + (E)</b>	<b>16.536,26</b>	<b>14.687,39</b>	<b>1.848,87</b>
<b>F</b>	<b>IMPOSTE DELL'ESERCIZIO</b>			
F. 01	IMPOSTE DELL'ESERCIZIO			
	SPESE IMPEGNATE NELL'ESERCIZIO			
	IRPEG su operazioni commerciali ed altri oneri tributari	-16.536,26	-14.687,39	-1.848,87
	<b>TOTALE IMPOSTE DELL'ESERCIZIO</b>	<b>-16.536,26</b>	<b>-14.687,39</b>	<b>-1.848,87</b>
	<b>TOTALE IMPOSTE DELL'ESERCIZIO</b>	<b>-16.536,26</b>	<b>-14.687,39</b>	<b>-1.848,87</b>
	<b>AVANZO ECONOMICO / DISAVANZO ECONOMICO</b>	<b>0,00</b>	<b>0,00</b>	<b>0,00</b>

2015

Gestione n. 16

## ALLEGATI

Allegato 1

## QUOTE DI PARTECIPAZIONE DEGLI ISCRITTI

DESCRIZIONE	CONSUNTIVO 2015				CONSUNTIVO 2014	VARIAZIONI
	Somme da Impegnare	Rateo al 31.12.2014	Rateo al 31.12.2015	Dato Economico		
CONTRIBUTO DI SOLIDARIETÀ SULLE PRESTAZIONI INTEGRATIVE DELL'AGO DI CUI ALL'ART. 64, C. 5, L. 144/99, CONGUAGLIATO DAI DATORI DI LAVORO CON IL SISTEMA DI CUI AL DM 5/2/69	2.032,02	300,00	280,00	2.012,02	5.037,91	-3.025,89
CONTRIBUTO DI SOLIDARIETÀ SULLE PRESTAZIONI INTEGRATIVE DELL'AGO DI CUI ALL'ART. 64, C. 5, L. 144/99, TRATTENUTO SULLE PENSIONI	1.094.848,05	0,00	0,00	1.094.848,05	1.151.022,76	-56.174,71
<b>TOTALE ALLEGATO 1</b>	<b>1.096.880,07</b>	<b>300,00</b>	<b>280,00</b>	<b>1.096.860,07</b>	<b>1.156.060,67</b>	<b>-59.200,60</b>

Gestione n. 16

2015

Allegato 2

## SPESE PER PRESTAZIONI ISTITUZIONALI

DESCRIZIONE	CONSUNTIVO 2015				CONSUNTIVO 2014	VARIAZIONI
	IMPEGNATE NEL 2015	Rateo al 31.12.2014	Rateo al 31.12.2015	DATO ECONOMICO		
RATE DI PENSIONE	89.183.521,24	0,00	0,00	89.183.521,24	95.468.179,39	-6.284.658,15
<b>TOTALE A CARICO DELLA GESTIONE (A)</b>	<b>89.183.521,24</b>	<b>0,00</b>	<b>0,00</b>	<b>89.183.521,24</b>	<b>95.468.179,39</b>	<b>-6.284.658,15</b>
<b>- QUOTE A CARICO DELLA GIAS:</b>						
MODIFICA PEREQUAZIONE AUTOMATICA ART. 69, C. 1, LEGGE N. 388/2000	1.951.000,00	0,00	0,00	1.951.000,00	1.951.000,00	0,00
RICONOSCIMENTO PEREQUAZIONE ART. 1 D.L. 65/2015 (SENTENZA C.C. 70/2015)	324.563,38	0,00	0,00	324.563,38	0,00	324.563,38
<b>TOTALE A CARICO GIAS (B)</b>	<b>2.275.563,38</b>	<b>0,00</b>	<b>0,00</b>	<b>2.275.563,38</b>	<b>1.951.000,00</b>	<b>324.563,38</b>
<b>SPESE PER PRESTAZIONI ISTITUZIONALI (A+B)</b>	<b>91.459.084,62</b>	<b>0,00</b>	<b>0,00</b>	<b>91.459.084,62</b>	<b>97.419.179,39</b>	<b>-5.960.094,77</b>

2015

Gestione n. 16

Allegato 3

**IMMOBILI DI PERTINENZA DELLA GESTIONE  
PROPRIETA' FONDO DI PREVIDENZA EX SCAU**

UBICAZIONE DEGLI IMMOBILI	TOTALE AMM.TO AL 31.12.2014	VARIAZIONE AMM.TO	CONSISTENZA AL 1.1.2015	AUMENTI	DIMINUZIONI	VARIAZIONI PER CAMBIO DESTINAZIONE	CONSISTENZA AL 31.12.2015	AMM.TO (=2%) QUOTA 2015	TOTALE AMM.TO AL 31.12.2015
Immobili da reddito									
in esercizio									
ROMA:									
via Chopin, 23	2.236,45	0,00	5.734,43	0,00	0,00	0,00	5.734,43	114,69	2.351,14
via Chopin, 25	2.236,45	0,00	5.734,43	0,00	0,00	0,00	5.734,43	114,69	2.351,14
via Chopin, 27	2.236,45	0,00	5.734,43	0,00	0,00	0,00	5.734,43	114,69	2.351,14
via Chopin, 29	2.236,45	0,00	5.734,43	0,00	0,00	0,00	5.734,43	114,69	2.351,14
via Chopin, 31	2.236,45	0,00	5.734,43	0,00	0,00	0,00	5.734,43	114,69	2.351,14
via Chopin, 33	2.236,45	0,00	5.734,43	0,00	0,00	0,00	5.734,43	114,69	2.351,14
via Liszt, 22	5.834,35	0,00	15.202,70	0,00	0,00	0,00	15.202,70	304,05	6.138,40
via Liszt, 24/32	41.607,92	0,00	106.687,03	0,00	0,00	0,00	106.687,03	2.133,74	43.741,66
<b>TOTALE IMMOBILI DA REDDITO</b>	<b>60.860,97</b>	<b>0,00</b>	<b>156.296,31</b>	<b>0,00</b>	<b>0,00</b>	<b>0,00</b>	<b>156.296,31</b>	<b>3.125,93</b>	<b>63.986,90</b>
Immobili strumentali adibiti ad ufficio									
in esercizio									
ROMA:									
via Liszt, 34	130.024,82	0,00	333.396,96	0,00	0,00	0,00	333.396,96	6.667,94	136.692,76
ROMA:									
Via Chopin, 35	105.122,26	0,00	320.061,08	0,00	0,00	0,00	320.061,08	6.401,22	111.523,48
<b>TOTALE IMMOBILI STRUMENTALI</b>	<b>235.147,08</b>	<b>0,00</b>	<b>653.458,04</b>	<b>0,00</b>	<b>0,00</b>	<b>0,00</b>	<b>653.458,04</b>	<b>13.069,16</b>	<b>248.216,24</b>
<b>TOTALE GENERALE</b>	<b>296.008,05</b>	<b>0,00</b>	<b>809.754,35</b>	<b>0,00</b>	<b>0,00</b>	<b>0,00</b>	<b>809.754,35</b>	<b>16.195,09</b>	<b>312.203,14</b>

Gestione n. 16

2015

Allegato 4

## GESTIONE INVESTIMENTI PATRIMONIALE - ENTI SOPPRESSI

Codice Conto	Denominazione conto	Consuntivo 2015	Consuntivo 2014	Variazioni
<b>B</b>	<b>COSTO DELLA PRODUZIONE</b>			
B. 06	COSTI PER ACQUISTO MATERIE PRIME, SUSSIDIARIE, CONSUMO E MERCI			
B. 06 B	SPESE PER ACQUISTO BENI DI CONSUMO E SERVIZI			
	SPESE IMPEGNATE NELL'ESERCIZIO			
	Compensi relativi agli interventi ordinari e straordinari indifferibili agli immobili ex scau	-18.455,00	-18.761,00	306,00
	Per stabili da reddito del fondo di previdenza ex scau	-73,38	0,00	-73,38
	Per stabili del fondo di previdenza ex scau adibiti a uffici	-1.822,51	-2.641,13	818,62
	Premi di assicurazione per gli stabili da reddito del fondo di previdenza ex scau	0,00	-108,08	108,08
	<b>TOTALE COSTI PER ACQUISTO MATERIE PRIME, SUSSIDIARIE, CONSUMO E MERCI</b>	<b>-20.350,89</b>	<b>-21.510,21</b>	<b>1.159,32</b>
B. 10	AMMORTAMENTI E SVALUTAZIONI			
B. 10 B	AMMORTAMENTI IMMOBILIZZAZIONI MATERIALI			
	QUOTE DI AMMORTAMENTO DELL'ESERCIZIO			
	Ammortamento immobili	-16.195,09	-16.195,09	0,00
	<b>TOTALE AMMORTAMENTI E SVALUTAZIONI</b>	<b>-16.195,09</b>	<b>-16.195,09</b>	<b>0,00</b>
B. 14	ONERI DIVERSI DI GESTIONE			
	SPESE IMPEGNATE NELL'ESERCIZIO			
	Imposta municipale propria (imu) e tributo per i servizi indivisibili (tasi)	-58.404,00	-58.404,12	0,12
	Oneri per il trasferimento allo stato delle economie derivanti dalla riduzione degli stanziamenti relativi a spese di amministrazione	-2.350,88	-1.703,91	-646,97
	Spese di amministrazione	-11.464,00	-10.795,00	-669,00
	<b>TOTALE ONERI DIVERSI DI GESTIONE</b>	<b>-72.218,88</b>	<b>-70.903,03</b>	<b>-1.315,85</b>
	<b>TOTALE COSTO DELLA PRODUZIONE</b>	<b>-108.764,86</b>	<b>-108.608,33</b>	<b>-156,53</b>
<b>C</b>	<b>PROVENTI E ONERI FINANZIARI</b>			
C. 16	ALTRI PROVENTI FINANZIARI			
	ENTRATE ACCERTATE NELL'ESERCIZIO			
	Proventi derivanti dalla gestione del patrimonio immobiliare da reddito	216.887,72	340.152,53	-123.264,81
	Proventi per canone d'uso di immobili strumentali di proprietà	16.336,45	19.603,74	-3.267,29
	<b>TOTALE ALTRI PROVENTI FINANZIARI</b>	<b>233.224,17</b>	<b>359.756,27</b>	<b>-126.532,10</b>
	<b>TOTALE PROVENTI E ONERI FINANZIARI</b>	<b>233.224,17</b>	<b>359.756,27</b>	<b>-126.532,10</b>
<b>F</b>	<b>IMPOSTE DELL'ESERCIZIO</b>			
F. 01	IMPOSTE DELL'ESERCIZIO			
	SPESE IMPEGNATE NELL'ESERCIZIO			
	Irpeg su operazioni commerciali ed altri oneri tributari	-519,06	-416,26	-102,80
	ASSEGNAZIONI AL FONDO IMPOSTE			
	Assegnazione al fondo imposte	-107.815,00	-130.633,00	22.818,00
	<b>TOTALE IMPOSTE DELL'ESERCIZIO</b>	<b>-108.334,06</b>	<b>-131.049,26</b>	<b>22.715,20</b>
	<b>TOTALE IMPOSTE DELL'ESERCIZIO</b>	<b>-108.334,06</b>	<b>-131.049,26</b>	<b>22.715,20</b>
	<b>AVANZO ECONOMICO / DISAVANZO ECONOMICO</b>	<b>16.125,25</b>	<b>120.098,68</b>	<b>-103.973,43</b>



2015

Gestione n. 16

Allegato 4/1

**ENTRATE E USCITE**  
**PROVENTI DERIVANTI DALLA GESTIONE DEL PATRIMONIO IMMOBILIARE DA REDDITO**  
**DA PARTE DELLA SOCIETA' IGEI**

DESCRIZIONE	CONSUNTIVO 2015	CONSUNTIVO 2014
Proventi:		
- Affitti	234.524,70	367.646,46
- Recupero di spese varie di gestione	3.818,50	3.785,25
<b>TOTALE DEI PROVENTI</b>	<b>238.343,20</b>	<b>371.431,71</b>
Spese:		
- Spese di conduzione	4.481,44	5.447,66
- Spese diverse	16.974,04	20.319,56
- Manutenzioni	0,00	5.511,96
- Spese di gestione	0,00	5.447,66
<b>TOTALE SPESE</b>	<b>21.455,48</b>	<b>31.279,18</b>
<b>UTILE NETTO</b>	<b>216.887,72</b>	<b>340.152,53</b>



Rendiconto 2015

17. FONDO DI PREVIDENZA PER IL PERSONALE DEL CONSORZIO AUTONOMO  
DEL PORTO DI GENOVA E DELL'ENTE AUTONOMO DEL PORTO DI TRIESTE



## RENDICONTO 2015

# 17. FONDO DI PREVIDENZA PER IL PERSONALE DEL CONSORZIO AUTONOMO DEL PORTO DI GENOVA E DELL'ENTE AUTONOMO DEL PORTO DI TRIESTE

### RELAZIONE DEL DIRETTORE GENERALE

- Sintesi della situazione economica e patrimoniale

### BILANCIO CONSUNTIVO

- Situazione patrimoniale al 31 dicembre 2015
- Conto economico

### ALLEGATI

- Contributi a carico dei datori di lavoro e degli iscritti
- Spese per prestazioni istituzionali

Gestione n. 17

2015

## RELAZIONE DEL DIRETTORE GENERALE

Il bilancio consuntivo dell'anno 2015 del fondo di previdenza per il personale del consorzio autonomo del porto di Genova e dell'ente autonomo del porto di Trieste, istituito con D.L. n. 876 del 17 dicembre 1986, convertito nella legge n.26 del 13 febbraio 1987, si compone del conto economico e dello stato patrimoniale.

Il fondo presenta formalmente una gestione a pareggio poiché la differenza tra le entrate, per 0,366 mln e le uscite, per 47,709 mln, pari ad euro 47,343 mln, trova copertura nel trasferimento da parte della GIAS - Gestione degli interventi assistenziali e di sostegno alle gestioni previdenziali, disposto ai sensi dell'art. 13 del citato D.L. n. 873/1986, che pone a carico dello Stato gli eventuali squilibri gestionali.

Il fondo è stato istituito con il compito di provvedere, a decorrere dal 1° gennaio 1987, all'erogazione dei trattamenti previdenziali integrativi.

Il trattamento si consegue esclusivamente in presenza dei requisiti e con la decorrenza previsti dalla disciplina dell'assicurazione generale obbligatoria di appartenenza ai sensi dell'articolo 59 della L.449/1997.

Il diritto alla pensione integrativa a carico del fondo di previdenza per il personale dipendente dal consorzio autonomo del porto di Genova e dall'Ente autonomo porto di Trieste deve risultare sempre subordinato al conseguimento di una delle categorie di pensione diretta prevista nel regime di base gestito dall'Inps o dall'INPDAl (per il personale dirigente), a meno che presso il fondo integrativo non risultino autonomamente perfezionati i requisiti di età e di anzianità contributiva previsti nei regimi obbligatori di appartenenza.

2015

Gestione n. 17

Nella tabella che segue si riportano i risultati dei rendiconti degli ultimi cinque anni.

**Risultati di esercizio – ultimi cinque anni***(in migliaia di euro)*

Anni	Risultati	Contributo Stato	Totale	Uscite
2011	0,510	55.305	55.815	55.815
2012	0,211	53.884	54,095	54,095
2013	0,259	50,975	51,234	51,234
2014	0,408	51,680	52,088	52,088
2015	0,366	47,343	47,709	47,709

Nel rinviare all'allegato A della relazione del bilancio generale il commento concernente l'evoluzione normativa che ha caratterizzato la gestione nell'esercizio 2015, si riportano in forma aggregata, nella tabella che segue, i dati espressi in migliaia di euro relativi al valore della produzione, costo della produzione, proventi ed oneri finanziari, risultato d'esercizio accertati per il 2015, raffrontati con i corrispondenti dati accertati per il 2014.

Gestione n. 17

2015

**FONDI DI PREVIDENZA PER IL PERSONALE DEL CONSORZIO AUTONOMO DEL PORTO DI GENOVA E  
DELL'ENTE AUTONOMO DEL PORTO DI TRIESTE**

**SINTESI DELLA SITUAZIONE ECONOMICA E PATRIMONIALE**  
(dati in migliaia)

DENOMINAZIONE CONTO	CONSUNTIVO 2015	CONSUNTIVO 2014	VARIAZIONI
<b>AVANZO/DISAVANZO PATRIMONIALE NETTO ALL'INIZIO DELL'ESERCIZIO:</b>			
Riserve Legali	0	0	0
Avanzo/Disavanzo	0	0	0
<b>Totale</b>	<b>0</b>	<b>0</b>	<b>0</b>
<b>VALORE DELLA PRODUZIONE</b>			
PROVENTI E CORRISPETTIVI PER LA PRODUZIONE DELLE PRESTAZIONI E/O SERVIZI			
Aliquote contributive a carico dei datori di lavoro e/o degli iscritti	51	57	-6
<b>TOTALE PROVENTI E CORRISPETTIVI PER LA PRODUZIONE DELLE PRESTAZIONI E/O SERVIZI</b>	<b>51</b>	<b>57</b>	<b>-6</b>
ALTRI RICAVI E PROVENTI			
Trasferimenti da altre gestioni dell'I.N.P.S.	47.343	51.680	-4.337
<b>TOTALE ALTRI RICAVI E PROVENTI</b>	<b>47.343</b>	<b>51.680</b>	<b>-4.337</b>
<b>TOTALE VALORE DELLA PRODUZIONE</b>	<b>47.394</b>	<b>51.737</b>	<b>-4.343</b>
<b>COSTO DELLA PRODUZIONE</b>			
COSTI PER ACQUISTO MATERIE PRIME, SUSSIDIARIE, CONSUMO E MERCÌ			
Poste correttive e compensative di spese correnti per prestazioni istituzionali	160	351	-191
Spese per prestazioni	-47.260	-51.145	3.885
<b>TOTALE COSTI PER ACQUISTO MATERIE PRIME, SUSSIDIARIE, CONSUMO E MERCÌ</b>	<b>-47.100</b>	<b>-50.794</b>	<b>3.694</b>
ONERI DIVERSI DI GESTIONE			
Oneri per il trasferimento allo Stato delle economie derivanti dalla riduzione degli stanziamenti relativi a spese di amministrazione	-56	-45	-11
Spese di amministrazione	-265	-269	4
Spese non classificabili in altre voci	0	-62	62
Trasferimenti passivi	0	0	0
<b>TOTALE ONERI DIVERSI DI GESTIONE</b>	<b>-321</b>	<b>-376</b>	<b>55</b>
<b>TOTALE COSTO DELLA PRODUZIONE</b>	<b>-47.421</b>	<b>-51.170</b>	<b>3.749</b>
<b>DIFFERENZA TRA VALORI E COSTI DELLA PRODUZIONE (A) + (-B)</b>	<b>-28</b>	<b>568</b>	<b>-596</b>
<b>PROVENTI ED ONERI FINANZIARI</b>			
Interessi passivi ed altri oneri finanziari	-120	-557	437
Altri redditi e proventi patrimoniali	0	0	0
<b>PROVENTI ED ONERI FINANZIARI</b>	<b>-120</b>	<b>-557</b>	<b>437</b>
<b>RETTIFICHE DI VALORE DI ATTIVITA' FINANZIARIE</b>	<b>0</b>	<b>0</b>	<b>0</b>
<b>PROVENTI ED ONERI STRAORDINARI</b>	<b>155</b>	<b>-5</b>	<b>159</b>
<b>RISULTATO D'ESERCIZIO PRIMA DELLE IMPOSTE</b>	<b>7</b>	<b>6</b>	<b>0</b>

2015

Gestione n. 17

<b>IMPOSTE DELL'ESERCIZIO</b>	<b>-7</b>	<b>-6</b>	<b>-1</b>
<b>RISULTATO D'ESERCIZIO</b>	<b>0</b>	<b>0</b>	<b>0</b>
<b>AVANZO/DISAVANZO PATRIMONIALE NETTO AL TERMINE DELL'ESERCIZIO:</b>			
Riserve Legali	0	0	0
Avanzo/Disavanzo	0	0	0
<b>Totale</b>	<b>0</b>	<b>0</b>	<b>0</b>

\*Eventuali discordanze nelle somme algebriche sono dovute ad arrotondamenti all'unità di mln e di mgl.

Gestione n. 17

2015

Valore della produzione: 47,394 mln.

Proventi e corrispettivi per la produzione delle prestazioni e/o servizi - Le aliquote contributive a carico dei datori di lavoro sono state determinate in 51 mgl, in diminuzione rispetto all'anno precedente di 6 mgl. Gli iscritti a fine anno risultano pari a 4 unità.

Altri ricavi e proventi - attingono al trasferimento da parte della Gestione degli interventi assistenziali e di sostegno alle gestioni previdenziali, dell'importo di 47,343 mln (-4,337 mln rispetto all'esercizio precedente) a copertura del disavanzo di esercizio del fondo, ai sensi della legge n.26/1987, che pone a carico dello Stato l'onere relativo agli squilibri del fondo.

Costo della produzione per complessivi: - 47,421 mln.

Le spese per prestazioni pari a 47,260 mln riguardano unicamente le rate di pensione a carico del fondo e sono al netto della quota posta a carico della Gestione degli interventi assistenziali di sostegno alle gestioni previdenziali (1,180 mln).

Detto importo analizzato nell'allegato 2, invariato rispetto al consuntivo dell'anno precedente si compone di:

- 1,048 mln, per rate di pensioni a seguito della totalizzazione di periodi assicurativi di cui al D.Lgs. 42/2006 e maggior rivalutazione pensioni art. 69 comma 1 legge 388/2000;
- 132 mgl, relativi alla prestazione aggiuntiva a favore dei soggetti con età pari o superiore a sessantaquattro anni e che siano titolari di uno o più trattamenti pensionistici a carico dell'assicurazione generale obbligatoria e delle forme sostitutive, così come stabilito dall'art. 5, comma 1, della legge n. 127/2007.

L'importo delle spese per prestazioni, presenta un decremento di 3,885 mln rispetto al consuntivo 2014, sia per la diminuzione del numero dei pensionati, sia per effetto della legge n.214 del 22 dicembre 2011 che ha rimodulato la rivalutazione automatica delle pensioni.



2015

Gestione n. 17

Le poste correttive di spese correnti, determinate in 160 mgl, si riferiscono prevalentemente a recuperi di prestazioni conseguenti ad operazioni di ricostituzione delle pensioni.

Oneri diversi di gestione per 321 mgl afferiscono principalmente a:

Spese di amministrazione - l'importo, determinato in 265 mgl, riguarda le spese di amministrazione attribuite alle gestioni in base all' art. 57 del vigente Regolamento di contabilità dell'I.N.P.S.

Oneri per il trasferimento allo Stato delle economie derivanti dalla riduzione delle spese di amministrazione – quantificati in 56 mgl, rappresentano gli oneri per il trasferimento al bilancio dello Stato delle economie derivanti dalla riduzione degli stanziamenti relativi a spese di amministrazione della gestione, determinati in seguito all'applicazione delle leggi di riduzione delle spese di funzionamento dell'Istituto.

Trasferimenti passivi, quantificati in meno di 1 mgl, sono principalmente riferibili ai trasferimenti effettuati a favore dello Stato e di altri enti.

Nella tabella che segue si riportano, per grandi aggregati, i dati delle spese di amministrazione rilevate negli anni 2015 e 2014.

Gestione n. 17

2015

Aggregati		
	2015	2014
Spese per il personale (dirette e indirette)	129.959,80	138.167,59
Spese per servizi affidati ad altri enti (dirette):		
-amministrazione postale	2.319,00	2.611,00
-banche e uffici c/c postali	14.945,00	14.075,00
- altri enti	1,81	3,01
Spese postali, telegrafiche, telefoniche	10.112,00	8.080,00
Illuminazione, forza motrice, riscaldamento, pulizia, vigilanza, manutenzione e adattamento stabili	23.364,00	18.147,00
Spese per accertamenti sanitari		
Spese legali	1.167,30	4.149,45
Spese per servizi informatici (comprese quote di ammortamento)	88.063,00	89.232,00
Altre spese	18.936,78	20.178,33
Di cui spese per il servizio reso dagli Agenti della riscossione per il recupero dei crediti contributivi		
Totale	288.864,69	294.643,38
meno recuperi	16.003,00	22.283,00
meno residui insussistenti	7.523,00	3.715,00
Totale netto	265.338,69	268.645,38

2015

Gestione n. 17

Proventi e oneri finanziari:

Oneri finanziari - quantificati in 120 mgl con un decremento di 437 mgl, rispetto al consuntivo dell' anno precedente, si riferiscono, quasi interamente, agli interessi passivi sul conto corrente con l'I.N.P.S., dovuti all'esposizione debitoria del fondo, con un saggio d'interesse applicato pari al 0,5 per cento. In particolare, l'art. 52, comma 1, lettera a) del "Regolamento per l'Amministrazione e la contabilità dell'INPS", prevede che il saggio di remunerazione, che le gestioni finanziariamente passive devono corrispondere per le anticipazioni ricevute dalle gestioni finanziariamente attive, è pari all'interesse legale dell'anno di riferimento. Si precisa che per l'anno 2015 è stato stabilito nella misura del 0,5 per cento in ragione d'anno dal decreto del Ministro dell'economia e delle finanze del 11 dicembre 2014 pubblicato in G.U. n.290 il 15 dicembre 2014 a decorrere dal 1° gennaio 2015.

Proventi ed oneri straordinari:

Proventi straordinari – quantificati in 155 mgl, sono riferibili a eliminazione di residui passivi per mancata riscossione da parte di beneficiari.

Imposte dell'esercizio - Ammontano a 7 mgl e riguardano gli oneri connessi all'IRAP.

Gestione n. 17 2015

Nel prospetto che segue viene evidenziata la consistenza degli elementi patrimoniali attivi e passivi all'inizio e alla fine del 2015.

	SITUAZIONE PATRIMONIALE		Variazioni
	31/12/2015	31/12/2014	
	( migliaia di euro)		
Attività			
- Immobilizzazioni Materiali.	5	5	0
- Immobilizzazioni Finanziarie	1.430	1.494	-64
- Ratei attivi	5		5
<b>TOTALE ATTIVITA'</b>	<b>1.440</b>	<b>1.499</b>	<b>-59</b>
Passività			
- Debito di conto corrente	748	831	-83
-Residui passivi	692	668	24
<b>TOTALE PASSIVITA'</b>	<b>1.440</b>	<b>1.499</b>	<b>-59</b>

2015

Gestione n. 17

## Stato patrimoniale

Relativamente alle principali voci si fa presente quanto segue:

Immobili strumentali - L'importo di 5 mgI rappresenta la quota parte del valore degli immobili strumentali adibiti ad uso ufficio complessivamente rappresentati nel bilancio generale dell'Istituto, attribuita alla Gestione in base ai criteri previsti dall'art. 68 del Regolamento per l'amministrazione e la contabilità dell'INPS.

Attivo circolante 1,430 mln

Residui attivi – sono interamente riferibili solo a Crediti per prestazioni da recuperare di importo uguale all' attivo circolante.

Ratei e risconti attivi 5 mgI

I Ratei attivi sono stati accertati in 5 mgI per contributi prestazioni pensionistiche, si riferiscono, essenzialmente, alla quarta rata dei contributi relativa all'ultimo trimestre 2015.

I debiti per obbligazioni 0,692 mln

Comprendono:

Debiti per prestazioni rimasti da pagare alla fine del 2015 per 691 mgI;


Debiti per contribuzioni verso lo Stato e altri soggetti pubblici (pari a 0,91 mgI);

In merito alla situazione patrimoniale, si evidenzia che il debito di conto corrente con l'Inps risulta pari a 0,749 mln, con una diminuzione di 82 mgI, rispetto all'importo iniziale pari a 0,831 mln.

IL DIRETTORE CENTRALE  
BILANCIO E SERVIZI FISCALI



IL DIRETTORE GENERALE



INPS - UFF. OO.CC. - Pervenuto il 29 LUG. 2016

Gestione n. 17

2015

## BILANCIO CONSUNTIVO

FONDI DI PREVIDENZA PER IL PERSONALE DEL CONSORZIO AUTONOMO DEL PORTO DI GENOVA E  
DELL'ENTE AUTONOMO DEL PORTO DI TRIESTE

## SITUAZIONE PATRIMONIALE AL 31 DICEMBRE 2015

ATTIVO				
Codice Conto	Denominazione conto	Consistenza al 31/12/2015	Consistenza al 31/12/2014	Variazioni
<b>B</b>	<b>IMMOBILIZZAZIONI</b>			
II	Immobilizzazioni Materiali			
1	Terreni e fabbricati			
	Quota di partecipazione all'acquisizione di immobili strumentali adibiti ad uffici	4.916,98	4.658,79	258,19
	<b>TOTALE</b>	<b>4.916,98</b>	<b>4.658,79</b>	<b>258,19</b>
	<b>TOTALE IMMOBILIZZAZIONI</b>	<b>4.916,98</b>	<b>4.658,79</b>	<b>258,19</b>
<b>C</b>	<b>ATTIVO CIRCOLANTE</b>			
II	Residui attivi			
2	Crediti verso iscritti, soci e terzi			
	Crediti per poste correttive e compensative di spese correnti	1.430.489,29	1.494.580,01	-64.090,72
	<b>TOTALE</b>	<b>1.430.489,29</b>	<b>1.494.580,01</b>	<b>-64.090,72</b>
IV	Disponibilità liquide			
3	Denaro e valori in cassa			
	Rapporti di c/c tra le gestioni e la gestione per la produzione dei servizi	0,00	0,00	0,00
	<b>TOTALE</b>	<b>0,00</b>	<b>0,00</b>	<b>0,00</b>
	<b>TOTALE ATTIVO CIRCOLANTE</b>	<b>1.430.489,29</b>	<b>1.494.580,01</b>	<b>-64.090,72</b>
<b>D</b>	<b>RATEI E RISCONTI</b>			
I	Ratei e Risconti			
1	Ratei attivi			
	Ratei attivi	4.892,00	0,00	4.892,00
	<b>TOTALE</b>	<b>4.892,00</b>	<b>0,00</b>	<b>4.892,00</b>
	<b>TOTALE RATEI E RISCONTI</b>	<b>4.892,00</b>	<b>0,00</b>	<b>4.892,00</b>
	<b>TOTALE ATTIVO</b>	<b>1.440.298,27</b>	<b>1.499.238,80</b>	<b>-58.940,53</b>

2015

Gestione n. 17

PASSIVO				
Codice Conto	Denominazione conto	Consistenza al 31/12/2015	Consistenza al 31/12/2014	Variazioni
<b>E</b>	<b>DEBITI</b>			
<b>I</b>	Debiti			
10	Debiti verso iscritti, soci e terzi per prestazioni dovute			
	Debiti per le spese per prestazioni istituzionali	691.547,43	667.835,13	23.712,30
11	Debiti verso lo Stato ed altri soggetti pubblici			
	Debiti per trasferimenti passivi allo Stato e ad altri soggetti pubblici	91,94	118,83	-26,89
12	Debiti diversi			
	Rapporti di c/c tra le gestioni e la gestione per la produzione dei servizi	748.658,90	831.284,84	-82.625,94
	<b>TOTALE</b>	<b>1.440.298,27</b>	<b>1.499.238,80</b>	<b>-58.940,53</b>
	<b>TOTALE DEBITI</b>	<b>1.440.298,27</b>	<b>1.499.238,80</b>	<b>-58.940,53</b>
	<b>TOTALE PASSIVO</b>	<b>1.440.298,27</b>	<b>1.499.238,80</b>	<b>-58.940,53</b>

IL PRESIDENTE

TITO MICHELE BOERI

Gestione n. 17

2015

**FONDI DI PREVIDENZA PER IL PERSONALE DEL CONSORZIO AUTONOMO DEL PORTO DI GENOVA E  
DELL'ENTE AUTONOMO DEL PORTO DI TRIESTE**

**CONTO ECONOMICO DELL'ANNO 2015**

Codice Conto	Denominazione conto	Consuntivo 2015	Consuntivo 2014	Variazioni
<b>A</b>	<b>VALORE DELLA PRODUZIONE</b>			
A. 01	PROVENTI E CORRISPETTIVI PER LA PRODUZIONE DELLE PRESTAZIONI E/O SERVIZI			
	ENTRATE ACCERTATE NELL'ESERCIZIO			
	Aliquote contributive a carico dei datori di lavoro e/o degli iscritti	46.199,88	57.407,46	-11.207,58
	RETTIFICA DELLE ENTRATE ACCERTATE NELL'ESERCIZIO CON I MOVIMENTI DEI RATEI E DEI RISCOINTI			
	Contributi a carico dei datori di lavoro e/o degli iscritti (Ratei attivi finali)	4.892,00	0,00	4.892,00
	<b>TOTALE PROVENTI E CORRISPETTIVI PER LA PRODUZIONE DELLE PRESTAZIONI E/O SERVIZI</b>	<b>51.091,88</b>	<b>57.407,46</b>	<b>-6.315,58</b>
A. 05	ALTRI RICAVI E PROVENTI			
	ENTRATE ACCERTATE NELL'ESERCIZIO			
	Rimborso da parte GIAS a copertura del disavanzo di gestione DZR, FDR e GIR	47.342.845,19	51.680.116,55	-4.337.271,36
	<b>TOTALE ALTRI RICAVI E PROVENTI</b>	<b>47.342.845,19</b>	<b>51.680.116,55</b>	<b>-4.337.271,36</b>
	<b>TOTALE VALORE DELLA PRODUZIONE</b>	<b>47.393.937,07</b>	<b>51.737.524,01</b>	<b>-4.343.586,94</b>
<b>B</b>	<b>COSTO DELLA PRODUZIONE</b>			
B. 06	COSTI PER ACQUISTO MATERIE PRIME, SUSSIDIARIE, CONSUMO E MERCI			
B. 06 A	PRESTAZIONI ISTITUZIONALI			
	SPESE IMPEGNATE NELL'ESERCIZIO			
	Poste correttive e compensative di spese correnti per prestazioni istituzionali	160.077,63	350.874,36	-190.796,73
	Spese per prestazioni	-47.260.165,42	-51.145.140,96	3.884.975,54
	<b>TOTALE COSTI PER ACQUISTO MATERIE PRIME, SUSSIDIARIE, CONSUMO E MERCI</b>	<b>-47.100.087,79</b>	<b>-50.794.266,60</b>	<b>3.694.178,81</b>
B. 14	ONERI DIVERSI DI GESTIONE			
	SPESE IMPEGNATE NELL'ESERCIZIO			
	Oneri per il trasferimento allo Stato delle economie derivanti dalla riduzione degli stanziamenti relativi a spese di amministrazione	-56.132,12	-44.539,22	-11.592,90
	Spese di amministrazione	-265.338,69	-268.645,38	3.306,69
	Spese non classificabili in altre voci	0,00	-61.967,91	61.967,91
	Trasferimenti passivi	-91,94	-118,83	26,89
	<b>TOTALE ONERI DIVERSI DI GESTIONE</b>	<b>-321.562,75</b>	<b>-375.271,34</b>	<b>53.708,59</b>
	<b>TOTALE COSTO DELLA PRODUZIONE</b>	<b>-47.421.650,54</b>	<b>-51.169.537,94</b>	<b>3.747.887,40</b>
	<b>DIFFERENZA TRA VALORI E COSTI DELLA PRODUZIONE (A) + (-B)</b>	<b>-27.713,47</b>	<b>567.986,07</b>	<b>-595.699,54</b>
<b>C</b>	<b>PROVENTI E ONERI FINANZIARI</b>			
C. 17	INTERESSI PASSIVI ED ALTRI ONERI FINANZIARI			
	SPESE IMPEGNATE NELL'ESERCIZIO			
	Interessi passivi per anticipazioni dalle gestioni attive	-112.560,89	-246.363,03	133.802,14
	Oneri finanziari	-7.578,08	-310.972,41	303.394,33



2015

Gestione n. 17

	<b>TOTALE INTERESSI PASSIVI ED ALTRI ONERI FINANZIARI</b>	<b>-120.138,97</b>	<b>-557.335,44</b>	<b>437.196,47</b>
	<b>TOTALE PROVENTI E ONERI FINANZIARI</b>	<b>-120.138,97</b>	<b>-557.335,44</b>	<b>437.196,47</b>
<b>E</b>	<b>PROVENTI E ONERI STRAORDINARI</b>			
E. 22	SOPRAVVENIENZE ATTIVE ED INSUSSISTENZE DEL PASSIVO DERIVANTI DALLA GESTIONE DEI RESIDUI			
	SOPRAVVENIENZE ATTIVE ED INSUSSISTENZE DEL PASSIVO DERIVANTI DALLA GESTIONE DEI RESIDUI			
	Eliminazione residui passivi	154.760,82	0,00	154.760,82
	<b>TOTALE SOPRAVVENIENZE ATTIVE ED INSUSSISTENZE DEL PASSIVO DERIVANTI DALLA GESTIONE DEI RESIDUI</b>	<b>154.760,82</b>	<b>0,00</b>	<b>154.760,82</b>
E. 23	SOPRAVVENIENZE PASSIVE ED INSUSSISTENZE DELL'ATTIVO DERIVANTI DALLA GESTIONE DEI RESIDUI			
	SOPRAVVENIENZE PASSIVE ED INSUSSISTENZE DELL'ATTIVO DERIVANTI DALLA GESTIONE DEI RESIDUI			
	Eliminazione residui attivi	0,00	-4.563,86	4.563,86
	<b>TOTALE SOPRAVVENIENZE PASSIVE ED INSUSSISTENZE DELL'ATTIVO DERIVANTI DALLA GESTIONE DEI RESIDUI</b>	<b>0,00</b>	<b>-4.563,86</b>	<b>4.563,86</b>
	<b>TOTALE PROVENTI E ONERI STRAORDINARI</b>	<b>154.760,82</b>	<b>-4.563,86</b>	<b>159.324,68</b>
	<b>RISULTATO PRIMA DELLE IMPOSTE (A) + (-B) + (-C) + (-D) + (E)</b>	<b>6.908,38</b>	<b>6.086,77</b>	<b>821,61</b>
<b>F</b>	<b>IMPOSTE DELL'ESERCIZIO</b>			
F. 01	IMPOSTE DELL'ESERCIZIO			
	SPESE IMPEGNATE NELL'ESERCIZIO			
	IRPEG su operazioni commerciali ed altri oneri tributari	-6.908,38	-6.086,77	-821,61
	<b>TOTALE IMPOSTE DELL'ESERCIZIO</b>	<b>-6.908,38</b>	<b>-6.086,77</b>	<b>-821,61</b>
	<b>TOTALE IMPOSTE DELL'ESERCIZIO</b>	<b>-6.908,38</b>	<b>-6.086,77</b>	<b>-821,61</b>
	<b>AVANZO ECONOMICO / DISAVANZO ECONOMICO</b>	<b>0,00</b>	<b>0,00</b>	<b>0,00</b>

Gestione n. 17

2015

## ALLEGATI

Allegato 1

## CONTRIBUTI A CARICO DEI DATORI DI LAVORO E DEGLI ISCRITTI

DESCRIZIONE	CONSUNTIVO 2015						CONSUNTIVO 2014	VARIAZIONI
	ACCERTATE NEL 2015	Risconto al 31.12.2014	Rateo al 31.12.2014	Rateo al 31.12.2015	Risconto al 31.12.2015	DATO ECONOMICO		
CONTRIBUTI DOVUTI DALLE AZIENDE TENUTE ALLA DENUNCIA E AL VERSAMENTO CON IL SISTEMA DI CUI AL DM 5/2/69	46.199,88	0,00	0,00	4.892,00	0,00	51.091,88	57.407,46	-6.315,58
<b>TOTALE ALLEGATO 1</b>	<b>46.199,88</b>	<b>0,00</b>	<b>0,00</b>	<b>4.892,00</b>	<b>0,00</b>	<b>51.091,88</b>	<b>57.407,46</b>	<b>-6.315,58</b>

2015

Gestione n. 17

Allegato 2

## SPESE PER PRESTAZIONI ISTITUZIONALI

DESCRIZIONE	CONSUNTIVO 2015				CONSUNTIVO 2014	VARIAZIONI
	IMPEGNATE NEL 2015	Rateo al 31.12.2014	Rateo al 31.12.2015	DATO ECONOMICO		
RATE DI PENSIONE	47.260.165,42	0,00	0,00	47.260.165,42	51.145.140,96	-3.884.975,54
<b>TOTALE A CARICO DELLA GESTIONE (A)</b>	<b>47.260.165,42</b>	<b>0,00</b>	<b>0,00</b>	<b>47.260.165,42</b>	<b>51.145.140,96</b>	<b>-3.884.975,54</b>
<b>- QUOTE A CARICO DELLA GIAS:</b>						
MODIFICA PEREQUAZIONE AUTOMATICA, ART. 69, C.1, LEGGE N. 388/2000	1.047.891,00	0,00	0,00	1.047.891,00	1.047.891,00	0,00
ONERE PER L'APPLICAZIONE IN MISURA INTERA DELLA PEREQUAZIONE (ART. 5, CO. 6, L. 127/2007)	132.080,00	0,00	0,00	132.080,00	132.080,00	0,00
<b>TOTALE A CARICO GIAS (B)</b>	<b>1.179.971,00</b>	<b>0,00</b>	<b>0,00</b>	<b>1.179.971,00</b>	<b>1.179.971,00</b>	<b>0,00</b>
<b>SPESE PER PRESTAZIONI ISTITUZIONALI (A+B)</b>	<b>48.440.136,42</b>	<b>0,00</b>	<b>0,00</b>	<b>48.440.136,42</b>	<b>52.325.111,96</b>	<b>-3.884.975,54</b>

Gestione n. 17

2015



Rendiconto 2015



## RENDICONTO 2015

# 18. FONDO DI PREVIDENZA DELLE ISCRIZIONI COLLETTIVE

### RELAZIONE DEL DIRETTORE GENERALE

- Sintesi della situazione economica e patrimoniale

### BILANCIO CONSUNTIVO

- Situazione patrimoniale al 31 dicembre 2015
- Conto economico

Gestione n. 18

2015

## RELAZIONE DEL DIRETTORE GENERALE

Il bilancio consuntivo per l'anno 2015 del Fondo di previdenza per le iscrizioni collettive presenta un avanzo economico di 60 mgl.

Per effetto di tale risultato l'avanzo patrimoniale al 31 dicembre 2015 ammonta a 13,235 mln.

Il Fondo in esame è disciplinato dalle speciali convenzioni di cui all'art. 69 del Regolamento per l'esecuzione del R.D.L. 30/12/1923, n. 3184, nonché dall' art. 7 del R.D.L. 16/05/1926, n. 908 e dall'art. 86 del R.D.L. 4/10/1935, n. 1827.

Attualmente, nella Gestione esiste una sola convenzione con assicurati attivi appartenenti al Registro Navale Italiano.

Nel rinviare all'allegato A della relazione del bilancio generale il commento concernente l'evoluzione normativa che ha caratterizzato la gestione nell'esercizio 2015, si riportano, in forma aggregata, i dati espressi in migliaia di euro relativi al valore della produzione, costo della produzione, proventi e oneri finanziari, rettifiche di valore di attività finanziarie, proventi e oneri straordinari, risultato d'esercizio e avanzo patrimoniale accertati per il 2015 raffrontati con i corrispondenti dati accertati per il 2014.

2015

Gestione n. 18

## FONDO DI PREVIDENZA DELLE ISCRIZIONI COLLETTIVE

SINTESI DELLA SITUAZIONE ECONOMICA E PATRIMONIALE  
(dati in migliaia)

DENOMINAZIONE CONTO	CONSUNTIVO	CONSUNTIVO	VARIAZIONI
	2015	2014	
<b>AVANZO/DISAVANZO PATRIMONIALE NETTO ALL'INIZIO DELL'ESERCIZIO:</b>			
Riserve Legali	0	0	0
Avanzo/Disavanzo	13.176	13.099	77
<b>Totale</b>	<b>13.176</b>	<b>13.099</b>	<b>77</b>
<b>VALORE DELLA PRODUZIONE</b>			
ALTRI RICAVI E PROVENTI			
Altre Entrate	0	0	0
Trasferimenti da altre gestioni dell'I.N.P.S.	2	3	-1
<b>TOTALE ALTRI RICAVI E PROVENTI</b>	<b>2</b>	<b>3</b>	<b>-1</b>
<b>TOTALE VALORE DELLA PRODUZIONE</b>	<b>2</b>	<b>3</b>	<b>-1</b>
<b>COSTO DELLA PRODUZIONE</b>			
COSTI PER ACQUISTO MATERIE PRIME, SUSSIDIARIE, CONSUMO E MERCI			
Poste correttive e compensative di spese correnti per prestazioni istituzionali	59	18	41
Spese per prestazioni	0	0	0
<b>TOTALE COSTI PER ACQUISTO MATERIE PRIME, SUSSIDIARIE, CONSUMO E MERCI</b>	<b>59</b>	<b>18</b>	<b>41</b>
ONERI DIVERSI DI GESTIONE			
Oneri per il trasferimento allo Stato delle economie derivanti dalla riduzione degli stanziamenti relativi a spese di amministrazione	-11	-8	-3
Spese di amministrazione	-53	-52	-1
Spese non classificabili in altre voci	0	0	0
<b>TOTALE ONERI DIVERSI DI GESTIONE</b>	<b>-64</b>	<b>-60</b>	<b>-4</b>
<b>TOTALE COSTO DELLA PRODUZIONE</b>	<b>-5</b>	<b>-42</b>	<b>37</b>
<b>DIFFERENZA TRA VALORI E COSTI DELLA PRODUZIONE (A) + (-B)</b>	<b>-3</b>	<b>-39</b>	<b>36</b>
<b>PROVENTI ED ONERI FINANZIARI</b>			
Interessi passivi ed altri oneri finanziari	0	0	0
Altri redditi e proventi patrimoniali	65	127	-62
<b>PROVENTI ED ONERI FINANZIARI</b>	<b>65</b>	<b>127</b>	<b>-62</b>
<b>RETTIFICHE DI VALORE DI ATTIVITA' FINANZIARIE</b>	<b>0</b>	<b>0</b>	<b>0</b>
<b>PROVENTI ED ONERI STRAORDINARI</b>	<b>0</b>	<b>-9</b>	<b>9</b>
<b>RISULTATO D'ESERCIZIO PRIMA DELLE IMPOSTE</b>	<b>62</b>	<b>79</b>	<b>-16</b>
<b>IMPOSTE DELL'ESERCIZIO</b>	<b>-3</b>	<b>-2</b>	<b>0</b>
<b>RISULTATO D'ESERCIZIO</b>	<b>60</b>	<b>77</b>	<b>-17</b>
<b>AVANZO/DISAVANZO PATRIMONIALE NETTO AL TERMINE DELL'ESERCIZIO:</b>			
Riserve Legali	0	0	0
Avanzo/Disavanzo	13.235	13.176	60
<b>Totale</b>	<b>13.235</b>	<b>13.176</b>	<b>60</b>

\* Eventuali discordanze nelle somme algebriche sono dovute ad arrotondamenti all'unità di mln e di mgl.



Gestione n. 18

2015

Di seguito si forniscono alcune delucidazioni relative alle voci di entrata e di uscita maggiormente significative.

Valore della produzione 2 mgl

Altri ricavi e proventi:

Entrate non classificabili in altre voci, ammontano complessivamente a 2 mgl e riguardano esclusivamente il recupero del contributo in conto interessi con gli acquirenti e in minor parte alle entrate varie.

Costo della produzione 5 mgl

Costi per acquisto materie prime, sussidiarie, di consumo e merci:

Poste correttive e compensative di spese correnti ammontano a 59 mgl e sono relative al recupero di prestazioni.

Oneri diversi di gestione:

Oneri per il trasferimento allo Stato, quantificati in 11 mgl, rappresentano gli oneri per il trasferimento al bilancio dello Stato derivanti dalle economie prodotte dalla riduzione degli stanziamenti relativi alle spese di amministrazione della Gestione, determinati in seguito all'applicazione delle leggi di riduzione delle spese di funzionamento dell'Istituto.

Spese di amministrazione, determinate in 53 mgl, rappresentano quasi esclusivamente la quota parte delle spese di amministrazione complessive dell'Istituto, attribuite alla Gestione in base ai criteri previsti dall'art. 57 del Regolamento per l'amministrazione e la contabilità dell'INPS.

Nel prospetto che segue, viene analizzato per grandi aggregati l'ammontare complessivo delle spese di amministrazione per gli anni 2014 e 2015.

2015

Gestione n. 18

## SPESE DI AMMINISTRAZIONE

AGGREGATI	ANNO 2014	ANNO 2015
SPESE PER IL PERSONALE	44.620,53	45.741,65
- Amministrazione Postale	0	0
- Banche e Uffici C/c postali	0	0
- Altri Enti	0	0
SPESE POSTALI, TELEGRAF. E TELEFONICHE	1.476,00	1.655,00
ILLUMINAZIONE, FORZA MOTRICE, RISCALD. CONDIZIONAMENTO, CONDUZIONE, PULIZIA, VIGILANZA, FITTO LOCALI, MANUTENZIONE E ADATTAMENTO STABILI STRUMENTALI	3.315,00	3.825,00
SPESE PER ACCERTAMENTI SANITARI	2,00	2,00
SPESE LEGALI	0	0
SPESE PER I SERVIZI INFORMATICI E AMM.TO APPARECCHIATURE INFORMATICHE	728,00	650,00
ALTRE SPESE	3.686,78	4.799,87
TOTALE	53.828,31	56.673,52
meno RECUPERI	2.263,00	2.971,00
meno RESIDUI INSUSS. PASSIVI	25,00	292,00
TOTALE NETTO	51.540,31	53.410,52

Gestione n. 18

2015

Proventi e oneri finanziari

65 mgI

Redditi e proventi patrimoniali – determinati in 65 mgI, attengono principalmente alla remunerazione derivante dagli impieghi delle disponibilità del Fondo a favore delle gestioni passive. Tale rendimento, ai sensi dell'articolo 52 del Regolamento di contabilità dell'Istituto, è pari al tasso di interesse legale. Tale saggio, come stabilito dal Decreto del Ministro dell'economia e delle finanze del 11 dicembre 2014, è pari allo 0,5 % a decorrere dal 1° gennaio 2015.

Nei prospetti che seguono sono evidenziati, distintamente per tipo di impiego, i capitali medi disponibili nell'anno 2015, i redditi conseguiti ed i saggi di rendimento.

Descrizione	impieghi	redditi	saggio %
Disponibilità utilizzate nei c/c bancari	69.003	125	0,18
Impieghi mobiliari e immobiliari e mutui al personale	66.677	1.066	1,60
Disponibilità anticipate alle gestioni deficitarie	12.828.480	64.142	0,50
<b>Totale</b>	<b>12.964.160</b>	<b>65.333</b>	<b>0,50</b>

2015

Gestione n. 18

Imposte dell'esercizio

3 mgl

Costituite per la maggior parte dagli oneri tributari relativi all'imposta regionale sulle attività produttive.

Risultato di esercizio

L'esercizio in esame chiude con un avanzo economico di 60 mgl, rispetto ai 77 mgl dell'esercizio precedente.

Gestione n. 18

2015

## Stato patrimoniale

Nel prospetto che segue sono evidenziate le componenti patrimoniali all'inizio e alla fine dell'anno.

	Situazione patrimoniale		Variazioni
	31/12/2015	31/12/2014	
	(migliaia di euro)		
<b>Attivo</b>			
- Quota di partecipazione alla acquisizione immobili strumentali	1	1	0
- Quota di partecipazione agli investimenti patrimoniali unitari	7.463	9.131	-1.668
- Residui attivi	205	250	-45
- Credito in c/c con l'Inps	5.571	3.798	1.773
<b>Totale Attivo</b>	<b>13.240</b>	<b>13.180</b>	<b>60</b>
<b>Passivo</b>			
- Debiti diversi	5	5	0
<b>Patrimonio netto:</b>			
<b>Avanzo patrimoniale</b>	<b>13.235</b>	<b>13.175</b>	<b>60</b>
<b>Totale Passivo</b>	<b>13.240</b>	<b>13.180</b>	<b>60</b>

2015

Gestione n. 18

Relativamente alle principali voci si fa presente quanto segue:

Immobilizzazioni 7,464 mln

Immobilizzazioni materiali

Quota di partecipazione all'acquisizione di immobili strumentali adibiti ad uffici – l'importo di 1 mgl rappresenta la quota parte del valore degli immobili strumentali dell'Istituto attribuita al Fondo, ai sensi dell'art. 68 del Regolamento per l'amministrazione e la contabilità dell'INPS.

Immobilizzazioni finanziarie

Quota di partecipazione agli investimenti patrimoniali unitari - l'importo di 7,463 mln riguarda la quota di partecipazione del Fondo agli investimenti patrimoniali dell'Istituto sulla base dei criteri previsti dall'art. 53 comma 5 del Regolamento per l'amministrazione e la contabilità dell'INPS.

Attivo circolante 5,776 mln

Residui attivi - Sono rappresentati da crediti per prestazioni da recuperare e ammontano a 205 mgl.

Disponibilità finanziarie – riferite al credito in conto corrente che il Fondo intrattiene con l'INPS la cui consistenza nell'anno 2015 è di 5,571 mln.

Debiti 4,5 mgl

Debiti diversi – riguardano per la maggior parte i Debiti verso la RAI per oneri relativi alle leggi 336/70 e 824/71 da rimborsare.

Patrimonio netto alla fine dell'anno 13,23 mln

Alla fine dell'esercizio il Fondo presenta un avanzo patrimoniale di 13,23 mln con un incremento rispetto all'inizio dell'anno di 60 mgl.

IL DIRETTORE CENTRALE  
BILANCI E SERVIZI FISCALI

INPS - UFF. OO.CC. - Pervenuto il 29 LUG. 2016

IL DIRETTORE GENERALE



Gestione n. 18

2015

## BILANCIO CONSUNTIVO

## SITUAZIONE PATRIMONIALE AL 31 DICEMBRE 2015

## FONDO DI PREVIDENZA DELLE ISCRIZIONI COLLETTIVE

ATTIVO				
Codice Conto	Denominazione conto	Consistenza al 31/12/2015	Consistenza al 31/12/2014	Variazioni
<b>B</b>	<b>IMMOBILIZZAZIONI</b>			
II	Immobilizzazioni Materiali			
1	Terreni e fabbricati			
	Quota di partecipazione all'acquisizione di immobili strumentali adibiti ad uffici	989,75	893,80	95,95
	<b>TOTALE</b>	<b>989,75</b>	<b>893,80</b>	<b>95,95</b>
III	Immobilizzazioni Finanziarie			
4	Crediti finanziari diversi			
	Quota di partecipazione agli invest. patr. unitari	7.462.713,47	9.131.363,59	-1.668.650,12
	<b>TOTALE</b>	<b>7.462.713,47</b>	<b>9.131.363,59</b>	<b>-1.668.650,12</b>
	<b>TOTALE IMMOBILIZZAZIONI</b>	<b>7.463.703,22</b>	<b>9.132.257,39</b>	<b>-1.668.554,17</b>
<b>C</b>	<b>ATTIVO CIRCOLANTE</b>			
II	Residui attivi			
2	Crediti verso iscritti, soci e terzi			
	Crediti per poste correttive e compensative di spese correnti	205.395,68	250.118,85	-44.723,17
	<b>TOTALE</b>	<b>205.395,68</b>	<b>250.118,85</b>	<b>-44.723,17</b>
IV	Disponibilità liquide			
3	Denaro e valori in cassa			
	Rapporti di c/c tra le gestioni e la gestione per la produzione dei servizi	5.570.920,49	3.797.849,54	1.773.070,95
	<b>TOTALE</b>	<b>5.570.920,49</b>	<b>3.797.849,54</b>	<b>1.773.070,95</b>
	<b>TOTALE ATTIVO CIRCOLANTE</b>	<b>5.776.316,17</b>	<b>4.047.968,39</b>	<b>1.728.347,78</b>
	<b>TOTALE ATTIVO</b>	<b>13.240.019,39</b>	<b>13.180.225,78</b>	<b>59.793,61</b>

2015

Gestione n. 18

PASSIVO				
Codice Conto	Denominazione conto	Consistenza al 31/12/2015	Consistenza al 31/12/2014	Variazioni
<b>A</b>	<b>PATRIMONIO NETTO</b>			
VIII	Avanzi (Disavanzi) economici portati a nuovo			
1	Avanzi (Disavanzi) economici portati a nuovo			
	Avanzi esercizi precedenti	13.175.692,34	13.099.142,94	76.549,40
	<b>TOTALE</b>	<b>13.175.692,34</b>	<b>13.099.142,94</b>	<b>76.549,40</b>
IX	Avanzo (Disavanzo) economico d'esercizio			
1	Avanzo (Disavanzo) economico d'esercizio			
	Avanzo di esercizio	59.793,61	76.549,40	-16.755,79
	<b>TOTALE</b>	<b>59.793,61</b>	<b>76.549,40</b>	<b>-16.755,79</b>
	<b>TOTALE PATRIMONIO NETTO</b>	<b>13.235.485,95</b>	<b>13.175.692,34</b>	<b>59.793,61</b>
<b>E</b>	<b>DEBITI</b>			
I	Debiti			
10	Debiti verso iscritti, soci e terzi per prestazioni dovute			
	Debiti per le spese per prestazioni istituzionali	0,00	0,00	0,00
12	Debiti diversi			
	Debiti diversi	4.533,44	4.533,44	0,00
	Rapporti di c/c tra le gestioni e la gestione per la produzione dei servizi	0,00	0,00	0,00
	<b>TOTALE</b>	<b>4.533,44</b>	<b>4.533,44</b>	<b>0,00</b>
	<b>TOTALE DEBITI</b>	<b>4.533,44</b>	<b>4.533,44</b>	<b>0,00</b>
	<b>TOTALE PASSIVO</b>	<b>13.240.019,39</b>	<b>13.180.225,78</b>	<b>59.793,61</b>

IL PRESIDENTE

TITO MICHELE BOERI



Gestione n. 18

2015

## CONTO ECONOMICO DELL'ANNO 2015

## FONDO DI PREVIDENZA DELLE ISCRIZIONI COLLETTIVE

Codice Conto	Denominazione conto	Consuntivo 2015	Consuntivo 2014	Variazioni
<b>A</b>	<b>VALORE DELLA PRODUZIONE</b>			
A. 05	ALTRI RICAVI E PROVENTI			
	ENTRATE ACCERTATE NELL'ESERCIZIO			
	Entrate non classificabili in altre voci	377,00	181,00	196,00
	Recupero del contributo in conto interessi sui mutui concessi ai conduttori per l'acquisto degli immobili dell'istituto (Investimenti unitari) ai sensi dell'art.6, comma 9, del D.LGS. n.104/1996	2.265,02	2.849,42	-584,40
	<b>TOTALE ALTRI RICAVI E PROVENTI</b>	<b>2.642,02</b>	<b>3.030,42</b>	<b>-388,40</b>
	<b>TOTALE VALORE DELLA PRODUZIONE</b>	<b>2.642,02</b>	<b>3.030,42</b>	<b>-388,40</b>
<b>B</b>	<b>COSTO DELLA PRODUZIONE</b>			
B. 06	COSTI PER ACQUISTO MATERIE PRIME, SUSSIDIARIE, CONSUMO E MERCI			
B. 06 A	PRESTAZIONI ISTITUZIONALI			
	SPESE IMPEGNATE NELL'ESERCIZIO			
	Poste correttive e compensative di spese correnti per prestazioni istituzionali	59.334,96	17.744,93	41.590,03
	Spese per prestazioni	-95,76	-151,32	55,56
	<b>TOTALE COSTI PER ACQUISTO MATERIE PRIME, SUSSIDIARIE, CONSUMO E MERCI</b>	<b>59.239,20</b>	<b>17.593,61</b>	<b>41.645,59</b>
B. 14	ONERI DIVERSI DI GESTIONE			
	SPESE IMPEGNATE NELL'ESERCIZIO			
	Oneri per il trasferimento allo Stato delle economie derivanti dalla riduzione degli stanziamenti relativi a spese di amministrazione	-11.012,79	-8.136,86	-2.875,93
	Spese di amministrazione	-53.410,52	-51.540,31	-1.870,21
	Spese non classificabili in altre voci	-358,00	-83,00	-275,00
	<b>TOTALE ONERI DIVERSI DI GESTIONE</b>	<b>-64.781,31</b>	<b>-59.760,17</b>	<b>-5.021,14</b>
	<b>TOTALE COSTO DELLA PRODUZIONE</b>	<b>-5.542,11</b>	<b>-42.166,56</b>	<b>36.624,45</b>
	<b>DIFFERENZA TRA VALORI E COSTI DELLA PRODUZIONE (A) + (-B)</b>	<b>-2.900,09</b>	<b>-39.136,14</b>	<b>36.236,05</b>
<b>C</b>	<b>PROVENTI E ONERI FINANZIARI</b>			
C. 16	ALTRI PROVENTI FINANZIARI			
	ENTRATE ACCERTATE NELL'ESERCIZIO			
	Interessi sui c/c con INPS per anticipazioni alle gestioni deficitarie	64.142,00	126.076,00	-61.934,00
	Interessi sulle disponibilità nei c/c bancari	125,00	170,00	-45,00
	Redditi degli investimenti patrimoniali	1.066,00	1.185,00	-119,00
	<b>TOTALE ALTRI PROVENTI FINANZIARI</b>	<b>65.333,00</b>	<b>127.431,00</b>	<b>-62.098,00</b>
	<b>TOTALE PROVENTI E ONERI FINANZIARI</b>	<b>65.333,00</b>	<b>127.431,00</b>	<b>-62.098,00</b>
<b>E</b>	<b>PROVENTI E ONERI STRAORDINARI</b>			
E. 23	SOPRAVVENIENZE PASSIVE ED INSUSSISTENZE DELL'ATTIVO DERIVANTI DALLA GESTIONE DEI RESIDUI			
	SOPRAVVENIENZE PASSIVE ED INSUSSISTENZE DELL'ATTIVO DERIVANTI DALLA GESTIONE DEI RESIDUI			

2015

Gestione n. 18

	Eliminazione residui attivi	0,00	-9.428,39	9.428,39
	<b>TOTALE SOPRAVVENIENZE PASSIVE ED INSUSSISTENZE DELL'ATTIVO DERIVANTI DALLA GESTIONE DEI RESIDUI</b>	<b>0,00</b>	<b>-9.428,39</b>	<b>9.428,39</b>
	<b>TOTALE PROVENTI E ONERI STRAORDINARI</b>	<b>0,00</b>	<b>-9.428,39</b>	<b>9.428,39</b>
	<b>RISULTATO PRIMA DELLE IMPOSTE (A) + (-B) + (-C) + (-D) + (E)</b>	<b>62.432,91</b>	<b>78.866,47</b>	<b>-16.433,56</b>
<b>F</b>	<b>IMPOSTE DELL'ESERCIZIO</b>			
F. 01	IMPOSTE DELL'ESERCIZIO			
	SPESE IMPEGNATE NELL'ESERCIZIO			
	IRPEG su operazioni commerciali ed altri oneri tributari	-2.639,30	-2.317,07	-322,23
	<b>TOTALE IMPOSTE DELL'ESERCIZIO</b>	<b>-2.639,30</b>	<b>-2.317,07</b>	<b>-322,23</b>
	<b>TOTALE IMPOSTE DELL'ESERCIZIO</b>	<b>-2.639,30</b>	<b>-2.317,07</b>	<b>-322,23</b>
	<b>AVANZO ECONOMICO / DISAVANZO ECONOMICO</b>	<b>59.793,61</b>	<b>76.549,40</b>	<b>-16.755,79</b>



Rendiconto 2015

19. FONDO DI PREVIDENZA PER LE PERSONE CHE SVOLGONO LAVORI DI CURA  
NON RETRIBUITI DERIVANTI DA RESPONSABILITÀ FAMILIARI



## RENDICONTO 2015

# 19 FONDO DI PREVIDENZA PER LE PERSONE CHE SVOLGONO LAVORI DI CURA NON RETRIBUITI DERIVANTI DA RESPONSABILITÀ FAMILIARI

### RELAZIONE DEL DIRETTORE GENERALE

- Sintesi della situazione economica e patrimoniale

### BILANCIO CONSUNTIVO

- Situazione patrimoniale al 31 dicembre 2015
- Conto economico

### ALLEGATI

- Spese per prestazioni istituzionali

Gestione n. 19

2015

## RELAZIONE DEL DIRETTORE GENERALE

Il rendiconto dell'anno 2015 del Fondo di previdenza per le persone che svolgono lavori di cura non retribuiti derivanti da responsabilità familiari, redatto secondo gli schemi allegati al D.P.R. 27 febbraio 2003, n. 97, presenta un disavanzo economico di esercizio di 2,677 mln.

Prima di procedere all'illustrazione delle poste più significative del bilancio, nella tabella che segue si riportano, in forma aggregata, i dati relativi ai valori economici delle poste di bilancio rilevate nel 2015, raffrontati con i corrispondenti dati del 2014.

2015

Gestione n. 19

**FONDO DI PREVIDENZA PER LE PERSONE CHE SVOLGONO LAVORI DI CURA NON RETRIBUITI DERIVANTI DA RESPONSABILITÀ FAMILIARI**
**SINTESI DELLA SITUAZIONE ECONOMICA E PATRIMONIALE**  
 (dati in migliaia di euro)

DENOMINAZIONE CONTO	CONSUNTIVO 2015	CONSUNTIVO 2014	VARIAZIONI
<b>AVANZO/DISAVANZO PATRIMONIALE NETTO ALL'INIZIO DELL'ESERCIZIO:</b>			
Riserve legali	0	0	0
Avanzo/Disavanzo	-4.882	-4.882	0
<b>Totale</b>	<b>-4.882</b>	<b>-4.882</b>	<b>0</b>
<b>VALORE DELLA PRODUZIONE</b>			
<b>PROVENTI E CORRISPETTIVI PER LA PRODUZIONE DELLE PRESTAZIONI E/O SERVIZI</b>			
Poste correttive e compensative di entrate correnti	0	-1	1
Quote di partecipazione degli iscritti all'onere di specifiche gestioni	750	785	-35
<b>TOTALE PROVENTI E CORRISPETTIVI PER LA PRODUZIONE DELLE PRESTAZIONI E/O SERVIZI</b>	<b>750</b>	<b>784</b>	<b>-34</b>
<b>ALTRI RICAVI E PROVENTI</b>			
Altre entrate	1	1	0
Recupero del contributo in conto interessi sui mutui concessi ai conduttori per l'acquisto di immobili dell'Istituto	10	12	-2
<b>TOTALE ALTRI RICAVI E PROVENTI</b>	<b>11</b>	<b>13</b>	<b>-2</b>
<b>TOTALE VALORE DELLA PRODUZIONE (A)</b>	<b>761</b>	<b>797</b>	<b>-36</b>
<b>COSTO DELLA PRODUZIONE</b>			
<b>PRESTAZIONI ISTITUZIONALI</b>			
Poste correttive e compensative di spese correnti per prestazioni istituzionali	0	2	-2
Spese per prestazioni	-266	-257	-9
<b>TOTALE PRESTAZIONI ISTITUZIONALI</b>	<b>-266</b>	<b>-255</b>	<b>-11</b>
<b>ACCANTONAMENTI AI FONDI PER ONERI</b>	<b>-188</b>	<b>-6.121</b>	<b>5.933</b>
<b>ONERI DIVERSI DI GESTIONE</b>			
Oneri per il trasferimento allo Stato delle economie derivanti dalla riduzione degli stanziamenti relativi a spese di amministrazione	-44	-25	-19
Spese di amministrazione	-143	-149	6
Spese non classificabili in altre voci	-1	0	-1
<b>TOTALE ONERI DIVERSI DI GESTIONE</b>	<b>-188</b>	<b>-174</b>	<b>-14</b>
<b>TOTALE COSTO DELLA PRODUZIONE (B)</b>	<b>-641</b>	<b>-6.550</b>	<b>5.909</b>
<b>DIFFERENZA TRA VALORI E COSTI DELLA PRODUZIONE (A + B)</b>	<b>120</b>	<b>-5.753</b>	<b>5.873</b>
<b>PROVENTI ED ONERI FINANZIARI</b>			
Interessi passivi ed altri oneri finanziari	-4.093	0	-4.093
Altri redditi e proventi patrimoniali	1.598	6.138	-4.540
<b>TOTALE PROVENTI ED ONERI FINANZIARI (C)</b>	<b>-2.495</b>	<b>6.138</b>	<b>-8.633</b>
<b>PROVENTI ED ONERI STRAORDINARI</b>			
<b>TOTALE PROVENTI ED ONERI STRAORDINARI (E)</b>	<b>15</b>	<b>-4</b>	<b>19</b>
<b>RISULTATO D'ESERCIZIO PRIMA DELLE IMPOSTE (A+B+C+D+E)</b>	<b>-2.360</b>	<b>380</b>	<b>-2.741</b>
<b>IMPOSTE DELL'ESERCIZIO</b>	<b>-317</b>	<b>-381</b>	<b>64</b>
<b>RISULTATO D'ESERCIZIO</b>	<b>-2.677</b>	<b>0</b>	<b>-2.677</b>
<b>AVANZO/DISAVANZO PATRIMONIALE NETTO AL TERMINE DELL'ESERCIZIO:</b>			
Riserve legali	0	0	0
Avanzo/Disavanzo	-7.559	-4.882	-2.677
<b>Totale</b>	<b>-7.559</b>	<b>-4.882</b>	<b>-2.677</b>

Gestione n. 19

2015

Valore della produzione 761 mgl

- Proventi e corrispettivi per la produzione delle prestazioni e/o servizi

Le "quote di partecipazione degli iscritti" sono state rilevate in 750 mgl, con un decremento di 35 mgl rispetto all'esercizio precedente.

Sono stati effettuati rimborsi di contributi per circa 1 mgl.

- Altri ricavi e proventi -

Sono rilevati in 11 mgl ed attengono alle "entrate non classificabili in altre voci" e al "recupero del contributo, in conto interessi, su mutui concessi ai conduttori per l'acquisto di immobili dell'Istituto".

Costi della produzione - 641 mgl

- Prestazioni istituzionali - 265 mgl

Le "spese per prestazioni" sono costituite dalle rate di pensione che nell'anno 2015 sono state pari a 266 mgl (257 mgl nel 2014).

Si precisa che le spese di cui trattasi, riepilogate nell'allegato 1, sono al netto degli oneri, pari a 793 mgl, conseguenti la rivalutazione dei contributi, di cui all'art. 69, co. 5, l. 388/2000, posti a carico dello Stato ed evidenziati nell'ambito della Gestione degli interventi assistenziali e di sostegno alle gestioni previdenziali (GIAS).

Nel prospetto che segue vengono riportati i dati relativi al numero, agli importi annui e medi delle pensioni vigenti a carico del Fondo alla fine degli anni 2014 e 2015.

2015

Gestione n. 19

## NUMERO E IMPORTO DELLE PENSIONI VIGENTI ALLA FINE DEGLI ANNI 2014 E 2015

CATEGORIA	NUMERO DELLE PENSIONI	IMPORTO ANNUO (in unità di euro)			IMPORTO MEDIO ANNUO	
		a carico della gestione	a carico della GIAS	importo complessivo		
2014	vecchiaia .....	1.288	241.310	808.265	1.049.575	815
	invalidità.....	111	3.492	23.525	27.017	243
Totale		1.399	244.802	831.790	1.076.592	770
2015	vecchiaia .....	1.237	253.376	748.259	1.001.635	810
	invalidità.....	89	2.753	18.420	21.173	238
Totale		1.326	256.129	766.679	1.022.808	771



Gestione n. 19

2015

- Accantonamenti ai Fondi per oneri - - 188 mgI

Comprendono l'assegnazione al fondo di copertura per le pensioni d'invalidità (193 mgI) e il prelievo dal fondo di copertura per le pensioni di vecchiaia (5 mgI).

Per un maggior dettaglio, il movimento complessivo delle riserve della gestione risulta evidenziato nella tabella seguente.

## CONSISTENZA E VARIAZIONI DELLE RISERVE TECNICHE

DESCRIZIONE	VARIAZIONI DELL'ESERCIZIO			
	CONSISTENZA AL 31 DICEMBRE 2014	ASSEGNAZIONI	PRELIEVI	CONSISTENZA AL 31 DICEMBRE 2015
FONDO DI COPERTURA DELLE PENSIONI:				
- di vecchiaia	2.087.330,00	193.058,00	0,00	2.280.388,00
- di invalidità	30.028,00	0,00	5.248,00	24.780,00
	2.117.358,00	193.058,00	5.248,00	2.305.168,00
FONDO DI RISERVA PER LE PENSIONI DA LIQUIDARE	321.472.540,79	0,00	0,00	321.472.540,79
FONDO SPECIALE PER LE INTEGRAZIONI DELLE PENSIONI	5.286.625,02	0,00	0,00	5.286.625,02
TOTALE	328.876.523,81	193.058,00	5.248,00	329.064.333,81

2015

Gestione n. 19

- Oneri diversi di gestione - - 188 mgl

Sono costituiti essenzialmente dalle "spese di amministrazione", pari a 143 mgl (149 mgl nel 2014) e dagli "oneri per il trasferimento allo Stato delle economie risultanti dalla riduzione delle spese di amministrazione" pari a 44 mgl (25 mgl nel 2014), oltre a 1 mgl di "spese non classificabili in altre voci". La quota parte delle complessive spese di amministrazione dell'Istituto è stata attribuita alla gestione in base a quanto previsto dall'art. 57 del vigente Regolamento di amministrazione e contabilità.

Proventi e oneri finanziari - 2,495 mln

Comprendono gli importi di spettanza del Fondo derivanti dalla gestione unitaria delle disponibilità finanziarie.

In particolare, nell'esercizio 2015, sono stati attribuiti al Fondo i seguenti rendimenti ed oneri:

- |   |            |
|---|------------|
| - interessi su prestiti al personale e sugli impieghi mobiliari e immobiliari | 1.576 mgl  |
| - interessi sui conti correnti bancari  | 22 mgl     |
| - perdita sugli investimenti patrimoniali unitari                             | -4.093 mgl |

Infine, la voce "Imposte dell'esercizio", pari a 317 mgl è relativa alle imposte sui redditi derivanti dagli investimenti patrimoniali per prestiti e mutui edilizi erogati al personale dipendente ai sensi dell'art. 59 del DPR 509/79 (313 mgl) e all'Irap (4 mgl).

\* \*

Gestione n. 19

2015

In relazione alla consistenza finale delle principali voci costituenti la situazione patrimoniale, si forniscono le seguenti precisazioni:

- nell'Attivo la posta di maggiore consistenza attiene alla quota di partecipazione agli investimenti patrimoniali unitari (280,421 mln), evidenziata tra le "Immobilizzazioni finanziarie" sotto la voce "Crediti finanziari diversi";
- nel Passivo assume particolare rilievo la consistenza delle Riserve tecniche che, al 31.12.2015, si attesta a complessivi 329,064 mln.

IL DIRETTORE CENTRALE  
BILANCI E SERVIZI FISCALI



IL DIRETTORE GENERALE



INPS - UFF. OO.CC. - Pervenuto il 29 LUG. 2016

2015

Gestione n. 19

## BILANCIO CONSUNTIVO

FONDO DI PREVIDENZA PER LE PERSONE CHE SVOLGONO LAVORI DI CURA NON RETRIBUITI DERIVANTI  
DA RESPONSABILITÀ FAMILIARI

## SITUAZIONE PATRIMONIALE AL 31 DICEMBRE 2015

ATTIVO				
Codice Conto	Denominazione conto	Consistenza al 31/12/2015	Consistenza al 31/12/2014	Variazioni
<b>B</b>	<b>IMMOBILIZZAZIONI</b>			
II	Immobilizzazioni materiali			
1	Terreni e fabbricati			
	Quota di partecipazione all'acquisizione di immobili strumentali adibiti ad uffici	3.916,65	2.592,24	1.324,41
	<b>TOTALE</b>	<b>3.916,65</b>	<b>2.592,24</b>	<b>1.324,41</b>
III	Immobilizzazioni finanziarie			
4	Crediti finanziari diversi			
	Quota di partecipazione agli investimenti patrim. unitari	280.421.430,90	323.918.497,74	-43.497.066,84
	<b>TOTALE</b>	<b>280.421.430,90</b>	<b>323.918.497,74</b>	<b>-43.497.066,84</b>
	<b>TOTALE IMMOBILIZZAZIONI</b>	<b>280.425.347,55</b>	<b>323.921.089,98</b>	<b>-43.495.742,43</b>
<b>C</b>	<b>ATTIVO CIRCOLANTE</b>			
II	Residui attivi			
2	Crediti verso iscritti, soci e terzi			
	Crediti per poste correttive e compensative di spese correnti	116.031,54	117.104,29	-1.072,75
	<b>TOTALE</b>	<b>116.031,54</b>	<b>117.104,29</b>	<b>-1.072,75</b>
IV	Disponibilità liquide			
3	Denaro e valori in cassa			
	Rapporti di c/c tra le gestioni e la gestione per la produzione dei servizi	40.995.192,04	0,00	40.995.192,04
	<b>TOTALE</b>	<b>40.995.192,04</b>	<b>0,00</b>	<b>40.995.192,04</b>
	<b>TOTALE ATTIVO CIRCOLANTE</b>	<b>41.111.223,58</b>	<b>117.104,29</b>	<b>40.994.119,29</b>
	<b>TOTALE ATTIVO</b>	<b>321.536.571,13</b>	<b>324.038.194,27</b>	<b>-2.501.623,14</b>

Gestione n. 19

2015

PASSIVO				
Codice Conto	Denominazione conto	Consistenza al 31/12/2015	Consistenza al 31/12/2014	Variazioni
<b>A</b>	<b>PATRIMONIO NETTO</b>			
VIII	Avanzi (Disavanzi) economici portati a nuovo			
1	Avanzi (Disavanzi) economici portati a nuovo			
	Disavanzo economico esercizi precedenti	-4.881.508,81	-4.881.508,81	0,00
	<b>TOTALE</b>	<b>-4.881.508,81</b>	<b>-4.881.508,81</b>	<b>0,00</b>
IX	Avanzo (Disavanzo) economico d'esercizio			
1	Avanzo (Disavanzo) economico d'esercizio			
	Disavanzo economico d'esercizio	-2.677.252,26	0,00	-2.677.252,26
	<b>TOTALE</b>	<b>-2.677.252,26</b>	<b>0,00</b>	<b>-2.677.252,26</b>
	<b>TOTALE PATRIMONIO NETTO</b>	<b>-7.558.761,07</b>	<b>-4.881.508,81</b>	<b>-2.677.252,26</b>
<b>E</b>	<b>DEBITI</b>			
I	Debiti			
10	Debiti verso iscritti, soci e terzi per prestazioni dovute			
	Debiti per le spese per prestazioni istituzionali	30.998,39	43.179,27	-12.180,88
12	Debiti diversi			
	Debiti per poste correttive e compensative di entrate Correnti	0,00	0,00	0,00
	Rapporti di c/c tra le gestioni e la gestione per la produzione dei servizi	0,00	0,00	0,00
	<b>TOTALE</b>	<b>30.998,39</b>	<b>43.179,27</b>	<b>-12.180,88</b>
	<b>TOTALE DEBITI</b>	<b>30.998,39</b>	<b>43.179,27</b>	<b>-12.180,88</b>
<b>F</b>	<b>RATEI E RISCONTI</b>			
I	Ratei e risconti			
4	Riserve tecniche			
	Riserve tecniche	329.064.333,81	328.876.523,81	187.810,00
	<b>TOTALE</b>	<b>329.064.333,81</b>	<b>328.876.523,81</b>	<b>187.810,00</b>
	<b>TOTALE RATEI E RISCONTI</b>	<b>329.064.333,81</b>	<b>328.876.523,81</b>	<b>187.810,00</b>
	<b>TOTALE PASSIVO</b>	<b>321.536.571,13</b>	<b>324.038.194,27</b>	<b>-2.501.623,14</b>

IL PRESIDENTE

TITO MICHELE BOERI

2015

Gestione n. 19

**FONDO DI PREVIDENZA PER LE PERSONE CHE SVOLGONO LAVORI DI CURA NON RETRIBUITI DERIVANTI  
DA RESPONSABILITÀ FAMILIARI**

**CONTO ECONOMICO DELL'ANNO 2015**

Codice Conto	Denominazione conto	Consuntivo 2015	Consuntivo 2014	Variazioni
<b>A</b>	<b>VALORE DELLA PRODUZIONE</b>			
A. 01	PROVENTI E CORRISPETTIVI PER LA PRODUZIONE DELLE PRESTAZIONI E/O SERVIZI			
	ENTRATE ACCERTATE NELL'ESERCIZIO			
	Poste correttive e compensative di entrate correnti per proventi e corrispettivi derivanti dalla vendita di beni e/o prestazione di servizi	0,00	-516,40	516,40
	Quote di partecipazione degli iscritti all'onere di specifiche gestioni	750.316,32	785.211,25	-34.894,93
	<b>TOTALE PROVENTI E CORRISPETTIVI PER LA PRODUZIONE DELLE PRESTAZIONI E/O SERVIZI</b>	<b>750.316,32</b>	<b>784.694,85</b>	<b>-34.378,53</b>
A. 05	ALTRI RICAVI E PROVENTI			
	ENTRATE ACCERTATE NELL'ESERCIZIO			
	Entrate non classificabili in altre voci	1.178,35	821,00	357,35
	Recupero del contributo in conto interessi sui mutui concessi ai conduttori per l'acquisto degli immobili dell'Istituto (Investimenti unitari) ai sensi dell'art.6, co. 9, del D.Lgs. 04/1996	9.188,82	11.559,64	-2.370,82
	<b>TOTALE ALTRI RICAVI E PROVENTI</b>	<b>10.367,17</b>	<b>12.380,64</b>	<b>-2.013,47</b>
	<b>TOTALE VALORE DELLA PRODUZIONE</b>	<b>760.683,49</b>	<b>797.075,49</b>	<b>-36.392,00</b>
<b>B</b>	<b>COSTO DELLA PRODUZIONE</b>			
B. 06	COSTI PER ACQUISTO MATERIE PRIME, SUSSIDIARIE, CONSUMO E MERCI			
B. 06 A	PRESTAZIONI ISTITUZIONALI			
	SPESE IMPEGNATE NELL'ESERCIZIO			
	Poste correttive e compensative di spese correnti per prestazioni istituzionali	368,92	1.788,59	-1.419,67
	Spese per prestazioni	-265.656,11	-256.775,08	-8.881,03
	<b>TOTALE COSTI PER ACQUISTO MATERIE PRIME, SUSSIDIARIE, CONSUMO E MERCI</b>	<b>-265.287,19</b>	<b>-254.986,49</b>	<b>-10.300,70</b>
B. 13	ACCANTONAMENTI AI FONDI PER ONERI			
	QUOTE DI ACCANTONAMENTO DELL'ESERCIZIO			
	Assegnazioni e prelievi da riserve tecniche e fondi per la copertura di oneri futuri	-187.810,00	-6.121.229,62	5.933.419,62
	<b>TOTALE ACCANTONAMENTI AI FONDI PER ONERI</b>	<b>-187.810,00</b>	<b>-6.121.229,62</b>	<b>5.933.419,62</b>
B. 14	ONERI DIVERSI DI GESTIONE			
	SPESE IMPEGNATE NELL'ESERCIZIO			
	Oneri per il trasferimento allo Stato delle economie derivanti dalla riduzione degli stanziamenti relativi a spese di amministrazione	-44.620,49	-24.579,62	-20.040,87
	Spese di amministrazione	-142.718,42	-149.479,26	6.760,84
	Spese non classificabili in altre voci	-1.080,00	-377,99	-702,01
	<b>TOTALE ONERI DIVERSI DI GESTIONE</b>	<b>-188.418,91</b>	<b>-174.436,87</b>	<b>-13.982,04</b>
	<b>TOTALE COSTO DELLA PRODUZIONE</b>	<b>-641.516,10</b>	<b>-6.550.652,98</b>	<b>5.909.136,88</b>
	<b>DIFFERENZA TRA VALORI E COSTI DELLA PRODUZIONE (A) + (B)</b>	<b>119.167,39</b>	<b>-5.753.577,49</b>	<b>5.872.744,88</b>
<b>C</b>	<b>PROVENTI E ONERI FINANZIARI</b>			
C. 16	ALTRI PROVENTI FINANZIARI			

Gestione n. 19

2015

	ENTRATE ACCERTATE NELL'ESERCIZIO			
	Interessi sui c/c con INPS per anticipazioni alle gestioni deficitarie	0,00	1.667,00	-1.667,00
	Interessi sulle disponibilità nei c/c bancari	22.114,00	21.692,00	422,00
	Redditi degli investimenti patrimoniali	1.575.877,00	6.114.314,06	-4.538.437,06
	Redditi e proventi patrimoniali	206,96	524,40	-317,44
	<b>TOTALE ALTRI PROVENTI FINANZIARI</b>	<b>1.598.197,96</b>	<b>6.138.197,46</b>	<b>-4.539.999,50</b>
C. 17	INTERESSI PASSIVI ED ALTRI ONERI FINANZIARI			
	SPESE IMPEGNATE NELL'ESERCIZIO			
	Perdita degli investimenti patrimoniali unitari	-4.092.746,83	0,00	-4.092.746,83
	<b>TOTALE INTERESSI PASSIVI ED ALTRI ONERI FINANZIARI</b>	<b>-4.092.746,83</b>	<b>0,00</b>	<b>-4.092.746,83</b>
	<b>TOTALE PROVENTI E ONERI FINANZIARI</b>	<b>-2.494.548,87</b>	<b>6.138.197,46</b>	<b>-8.632.746,33</b>
<b>E</b>	<b>PROVENTI E ONERI STRAORDINARI</b>			
E. 22	SOPRAVVENIENZE ATTIVE ED INSUSSISTENZE DEL PASSIVO DERIVANTI DALLA GESTIONE DEI RESIDUI			
	SOPRAVVENIENZE ATTIVE ED INSUSSISTENZE DEL PASSIVO DERIVANTI DALLA GESTIONE DEI RESIDUI			
	Eliminazione residui passivi	15.438,52	0,00	15.438,52
	<b>TOTALE SOPRAVVENIENZE ATTIVE ED INSUSSISTENZE DEL PASSIVO DERIVANTI DALLA GESTIONE DEI RESIDUI</b>	<b>15.438,52</b>	<b>0,00</b>	<b>15.438,52</b>
E. 23	SOPRAVVENIENZE PASSIVE ED INSUSSISTENZE DELL'ATTIVO DERIVANTI DALLA GESTIONE DEI RESIDUI			
	SOPRAVVENIENZE PASSIVE ED INSUSSISTENZE DELL'ATTIVO DERIVANTI DALLA GESTIONE DEI RESIDUI			
	Eliminazione residui attivi	0,00	-3.643,64	3.643,64
	<b>TOTALE SOPRAVVENIENZE PASSIVE ED INSUSSISTENZE DELL'ATTIVO DERIVANTI DALLA GESTIONE DEI RESIDUI</b>	<b>0,00</b>	<b>-3.643,64</b>	<b>3.643,64</b>
	<b>TOTALE PROVENTI E ONERI STRAORDINARI</b>	<b>15.438,52</b>	<b>-3.643,64</b>	<b>19.082,16</b>
	<b>RISULTATO PRIMA DELLE IMPOSTE (A) + (B) + (C) + (D) + (E)</b>	<b>-2.359.942,96</b>	<b>380.976,33</b>	<b>-2.740.919,29</b>
<b>F</b>	<b>IMPOSTE DELL'ESERCIZIO</b>			
F. 01	IMPOSTE DELL'ESERCIZIO			
	SPESE IMPEGNATE NELL'ESERCIZIO			
	Oneri tributari	-317.309,30	-380.976,33	63.667,03
	<b>TOTALE IMPOSTE DELL'ESERCIZIO</b>	<b>-317.309,30</b>	<b>-380.976,33</b>	<b>63.667,03</b>
	<b>TOTALE IMPOSTE DELL'ESERCIZIO</b>	<b>-317.309,30</b>	<b>-380.976,33</b>	<b>63.667,03</b>
	<b>AVANZO ECONOMICO / DISAVANZO ECONOMICO</b>	<b>-2.677.252,26</b>	<b>0,00</b>	<b>-2.677.252,26</b>

2015

Gestione n. 19

## ALLEGATI

Allegato 1

## SPESE PER PRESTAZIONI ISTITUZIONALI

DESCRIZIONE	CONSUNTIVO 2015				CONSUNTIVO 2014	VARIAZIONI
	IMPEGNATE NEL 2015	Rateo al 31.12.2014	Rateo al 31.12.2015	DATO ECONOMICO		
RATE DI PENSIONE A CARICO DEL FONDO	265.656,11	0,00	0,00	265.656,11	256.775,08	8.881,03
<b>TOTALE A CARICO DELLA GESTIONE (A)</b>	<b>265.656,11</b>	<b>0,00</b>	<b>0,00</b>	<b>265.656,11</b>	<b>256.775,08</b>	<b>8.881,03</b>
<b>QUOTE A CARICO DELLA GIAS:</b>						
ONERE PENSIONISTICO CONSEQUENTE LA RIVALUTAZIONE DEI CONTRIBUTI AI SENSI DELL'ART. 69, COMMA 5, DELLA LEGGE N. 388/2000	792.866,00	0,00	0,00	792.866,00	831.790,00	-38.924,00
<b>TOTALE A CARICO GIAS (B)</b>	<b>792.866,00</b>	<b>0,00</b>	<b>0,00</b>	<b>792.866,00</b>	<b>831.790,00</b>	<b>-38.924,00</b>
<b>SPESE PER PRESTAZIONI ISTITUZIONALI (A+B)</b>	<b>1.058.522,11</b>	<b>0,00</b>	<b>0,00</b>	<b>1.058.522,11</b>	<b>1.088.565,08</b>	<b>-30.042,97</b>





Rendiconto 2015

20. FONDO DI PREVIDENZA PER IL CLERO SECOLARE E PER I MINISTRI DI CULTO  
DELLE CONFESIONI RELIGIOSE DIVERSE DALLA CATTOLICA



## RENDICONTO 2015

# 20. FONDO DI PREVIDENZA PER IL CLERO SECOLARE E PER I MINISTRI DI CULTO DELLE CONFESIONI RELIGIOSE DIVERSE DALLA CATTOLICA

### RELAZIONE DEL DIRETTORE GENERALE

- Sintesi della situazione economica e patrimoniale

### BILANCIO CONSUNTIVO

- Situazione patrimoniale al 31 dicembre 2015
- Conto economico

### ALLEGATI

- Contributo a carico degli iscritti
- Spese per prestazioni istituzionali
- Trasferimenti passivi

Gestione n. 20

2015

## RELAZIONE DEL DIRETTORE GENERALE

Il bilancio consuntivo per l'anno 2015 del Fondo di previdenza per il Clero secolare e per i ministri del culto delle confessioni religiose diverse dalla cattolica si compone dello stato patrimoniale e del conto economico, le cui risultanze si riassumono in:

- 62,035 mln di disavanzo economico;
- 2.219,171 mln di disavanzo patrimoniale.

I dati espongono l'andamento delle attività sostenute dal Fondo.

Il Fondo è disciplinato dalla legge n. 903 del 22.12.1973 che ha unificato il fondo del clero secolare cattolico e quello dei ministri di culto delle confessioni diverse dalla religione cattolica, ed ha esplicito effetto a decorrere dal 01.01.1971.

La gestione, che amministra gli obblighi contributivi e le prestazioni previdenziali, ha regole peculiari in quanto l'iscrizione in essa è compatibile con l'assicurazione generale obbligatoria e con altre forme di previdenza sostitutive, esclusive o esonerative di questa.

Nel rinviare all'allegato A della relazione del bilancio generale il commento concernente l'evoluzione normativa che ha caratterizzato la gestione nell'esercizio 2015, si riportano in forma aggregata, nella tabella che segue, i dati espressi in migliaia di euro relativi al valore della produzione, costo della produzione, proventi ed oneri finanziari, risultato d'esercizio e disavanzo patrimoniale accertati per il 2015, raffrontati con i corrispondenti dati accertati per il 2014.

2015

Gestione n. 20

**FONDO DI PREVIDENZA PER IL CLERO SECOLARE E PER I MINISTRI DELLE CONFESIONI RELIGIOSE  
DIVERSE DALLA CATTOLICA**

**SINTESI DELLA SITUAZIONE ECONOMICA E PATRIMONIALE**  
(dati in migliaia)

DENOMINAZIONE CONTO	CONSUNTIVO	CONSUNTIVO	VARIAZIONI
	2015	2014	
<b>AVANZO/DISAVANZO PATRIMONIALE NETTO ALL'INIZIO DELL'ESERCIZIO:</b>			
Riserve Legali	0	0	0
Avanzo/Disavanzo	-2.157.136	-2.085.411	-71.725
<b>Totale</b>	<b>-2.157.136</b>	<b>-2.085.411</b>	<b>-71.725</b>
<b>VALORE DELLA PRODUZIONE</b>			
PROVENTI E CORRISPETTIVI PER LA PRODUZIONE DELLE PRESTAZIONI E/O SERVIZI			
Aliquote contributive a carico dei datori di lavoro e/o degli iscritti	31.233	32.792	-1.559
Poste correttive e compensative di entrate correnti per proventi e corrispettivi derivanti dalla vendita di beni e/o prestazione di servizi	-3	-16	13
Quote di partecipazione degli iscritti all'onere di specifiche gestioni	416	86	330
<b>TOTALE PROVENTI E CORRISPETTIVI PER LA PRODUZIONE DELLE PRESTAZIONI E/O SERVIZI</b>	<b>31.646</b>	<b>32.862</b>	<b>-1.216</b>
ALTRI RICAVI E PROVENTI			
Altre Entrate	26	26	0
Trasferimenti da altre gestioni dell'I.N.P.S.	1	1	0
<b>TOTALE ALTRI RICAVI E PROVENTI</b>	<b>27</b>	<b>27</b>	<b>0</b>
<b>TOTALE VALORE DELLA PRODUZIONE</b>	<b>31.673</b>	<b>32.889</b>	<b>-1.216</b>
<b>COSTO DELLA PRODUZIONE</b>			
COSTI PER ACQUISTO MATERIE PRIME, SUSSIDIARIE, CONSUMO E MERCI			
Poste correttive e compensative di spese correnti per prestazioni istituzionali	20.348	21.073	-725
Spese per prestazioni	-101.595	-102.581	986
<b>TOTALE COSTI PER ACQUISTO MATERIE PRIME, SUSSIDIARIE, CONSUMO E MERCI</b>	<b>-81.247</b>	<b>-81.508</b>	<b>261</b>
AMMORTAMENTI E SVALUTAZIONI	-53	-253	200
ONERI DIVERSI DI GESTIONE			
Oneri per il trasferimento allo Stato delle economie derivanti dalla riduzione degli stanziamenti relativi a spese di amministrazione	-234	-180	-54
Spese di amministrazione	-1.127	-1.101	-26
Spese non classificabili in altre voci	-8	-5	-3
Trasferimenti passivi	-158	-157	-1
<b>TOTALE ONERI DIVERSI DI GESTIONE</b>	<b>-1.527</b>	<b>-1.443</b>	<b>-84</b>
<b>TOTALE COSTO DELLA PRODUZIONE</b>	<b>-82.827</b>	<b>-83.204</b>	<b>377</b>
<b>DIFFERENZA TRA VALORI E COSTI DELLA PRODUZIONE (A) + (-B)</b>	<b>-51.154</b>	<b>-50.314</b>	<b>-840</b>
<b>PROVENTI ED ONERI FINANZIARI</b>			
Interessi passivi ed altri oneri finanziari	-11.051	-21.377	10.327
Altri redditi e proventi patrimoniali	0	0	0
<b>PROVENTI ED ONERI FINANZIARI</b>	<b>-11.051</b>	<b>-21.377</b>	<b>10.326</b>
<b>RETTIFICHE DI VALORE DI ATTIVITA' FINANZIARIE</b>	<b>0</b>	<b>0</b>	<b>0</b>
<b>PROVENTI ED ONERI STRAORDINARI</b>	<b>210</b>	<b>0</b>	<b>210</b>
<b>RISULTATO D'ESERCIZIO PRIMA DELLE IMPOSTE</b>	<b>-61.995</b>	<b>-71.691</b>	<b>9.697</b>

Gestione n. 20

2015

IMPOSTE DELL'ESERCIZIO	-41	-34	-7
<b>RISULTATO D'ESERCIZIO</b>	<b>-62.035</b>	<b>-71.725</b>	<b>9.690</b>
AVANZO/DISAVANZO PATRIMONIALE NETTO AL TERMINE DELL'ESERCIZIO:			
Riserve Legali	0	0	0
Avanzo/Disavanzo	-2.219.171	-2.157.136	-62.035
<b>Totale</b>	<b>-2.219.171</b>	<b>-2.157.136</b>	<b>-62.035</b>

\*Eventuali discordanze nelle somme algebriche sono dovute ad arrotondamenti all'unità di mln e di mgl.

2015

Gestione n. 20

Valore della produzione: 31,673 mln.

Proventi e corrispettivi per la produzione delle prestazioni e/o servizi –

Le aliquote contributive a carico degli iscritti sono state determinate in 31,233 mln, in merito il Decreto del Ministero del Lavoro e delle Politiche sociali di concerto con Ministero dell'Economia e delle Finanze del 30 ottobre 2015 ha disposto l'aumento, ai sensi dell'art. 20 della legge 22 dicembre 1973 n.903, del contributo dovuto al fondo dagli iscritti determinato, per l'anno 2015, in Euro 1.718,64 annui.

Le quote di partecipazione degli iscritti - determinate in 416 mgl attengono ai versamenti effettuati da contribuenti che proseguono volontariamente i pagamenti al fondo nonché a quote di partecipazione all'onere di specifiche gestioni.

Costo della produzione: - 82,827 mln.

Le spese per prestazioni – per 101,595 mln riguardano unicamente le rate di pensione a carico del fondo, comprensive dell'adeguamento della perequazione automatica previsto nella misura dello 0,3 per cento a decorrere dal 1° gennaio 2015, stabilita dal Decreto del Ministero dell'Economia e delle Finanze di concerto con Ministero del Lavoro e delle Politiche sociali del 20 novembre 2014 pubblicato in Gazzetta Ufficiale n. 280 del 2 dicembre 2014.

L'importo, analizzato nell'allegato 2, presenta una diminuzione di 0,986 mln rispetto al consuntivo 2014, ed è al netto della quota posta a carico della gestione degli interventi assistenziali di sostegno alle gestioni previdenziali (10,430 mln),

Come evidenziato nell'allegato n. 2, l'ammontare degli oneri non previdenziali, per l'anno 2015, risulta pari a 10,430 mln (-407 mgl rispetto all'esercizio precedente). L'apporto complessivo dello Stato si compone principalmente di:

- 8,215 mln a copertura dell'onere relativo ad adeguamento pensionistico quale quota parte relative alle prestazioni pensionistiche ex art. 21 della legge n. 903/1973, importo adeguato dal Decreto Interministeriale del 30 ottobre 2015 pubblicato in G.U. n.7 del 11 gennaio 2016.
- 1,032 mln, a copertura dell'aumento della contribuzione per miglioramenti pensionistici previsto dall'art. 11 legge 26/02/1982 n.54;
- 179 mgl, relativi all'incremento per maggiore perequazione pensionistica di cui all'art. 11,

Gestione n. 20

2015

- comma 5, legge n. 537/1993;
- 100 mgl, per rate di pensioni a seguito della totalizzazione di periodi assicurativi di cui al Decreto Lgs. 42/2006 ;
  - 718 mgl, relativi alla prestazione aggiuntiva a favore dei soggetti con età pari o superiore a sessantaquattro anni e che siano titolari di uno o più trattamenti pensionistici a carico dell'assicurazione generale obbligatoria e delle forme sostitutive, così come stabilito dall'art. 5, comma 1, della legge n. 127/2007.

Poste correttive e compensative - valutate in 20,348 mln (in diminuzione di 725 mgl rispetto al consuntivo 2014) sono costituite:

- per 19,916 mln dalle trattenute ai pensionati del fondo, titolari di altra pensione a carico dell'assicurazione generale obbligatoria o di altri trattamenti di previdenza sostitutivi, ovvero esclusivi o esonerativi dell' Ago, ai sensi dell'art. 18 della legge 22 dicembre 1973, n. 903;
- per 432 mgl, dal recupero di prestazioni da effettuare in occasione delle riliquidazioni dei trattamenti pensionistici.

Nei prospetti che seguono si riporta, distintamente per categoria, l'analisi delle pensioni liquidate negli anni 2014 e 2015 e delle pensioni in corso di pagamento alla fine degli anni stessi.

2015

Gestione n. 20

## Pensioni liquidate negli anni 2014 e 2015

Anno	Categoria	Numero	Importo annuo	Importo medio annuo
2014	Vecchiaia	575	4.547.045	7.908
	Invalidità	10	73.386	7.339
	Superstiti	26	128.998	4.961
	Totale	611	4.749.429	7.773
2015	Vecchiaia	446	3.585.465	8.039
	Invalidità	11	75.979	6.907
	Superstiti	32	158.857	4.964
	Totale	489	3.820.301	7.812

## Pensioni esistenti alla fine degli anni 2014 e 2015

Anno	Categoria	Numero	Importo annuo	Importo medio annuo
2014	Vecchiaia	12.902	105.919.960	8.210
	Invalidità	547	3.993.111	7.300
	Superstiti	339	1.681.041	4.959
	Totale	13.788	111.594.112	8.094
2015	Vecchiaia	12.640	103.867.315	8.217
	Invalidità	500	3.658.306	7.317
	Superstiti	359	1.786.208	4.976
	Totale	13.499	109.311.829	8.098



Gestione n. 20

2015

Nella tabella che segue si riportano, con riferimento agli ultimi cinque anni, il numero degli iscritti e delle pensioni, il gettito contributivo e l'onere per prestazioni, nonché i relativi rapporti.

Anno	Iscritti	Pensioni	Contributi (*)	Prestazioni	Rapporto Iscritti Pensioni	Rapporto Contributi Prestazioni
<i>in milioni di euro (1)</i>						
2011	19.510	14.271	31	100	1,37	0.31
2012	19.590	14.095	32	102	1,39	0.31
2013	19.420	13.863	33	103	1,40	0.32
2014	18.896	13.788	33	103	1,40	0.32
2015	17.997	13.499	32	102	1,34	0.31

(\*) Comprensivi delle "Quote di partecipazione degli iscritti"

Gli importi indicati sono al netto degli oneri pensionistici ritenuti di natura non previdenziale, posti a carico della Gestione degli interventi assistenziali e di sostegno alle gestioni previdenziali ai sensi dell'art. 37 della legge n. 88/1989.

Oneri diversi di gestione per complessivi 1,527 mln afferiscono principalmente a: Trasferimenti passivi - calcolati in complessivi 158 mgl sono costituiti da somme da trasferire allo stato e ad altri enti e vengono analizzati nell'allegato n. 3.

Spese di amministrazione - l'importo è costituito per 1,127 mln quale quota parte delle spese di amministrazione rilevate complessivamente dall'Istituto ed attribuite alle gestioni in base ai criteri previsti dal regolamento di contabilità dell' INPS. In proposito, nella tabella che segue si riportano per grandi aggregati, i dati delle spese di amministrazione rilevate negli anni 2014 e 2015.

2015

Gestione n. 20

Aggregati		
	2015	2014
Spese per il personale (dirette e indirette)	774.480,39	765.851,65
Spese per servizi affidati ad altri enti (dirette):		
-amministrazione postale	13.182,00	16.098,00
-banche e uffici c/c postali	54.002,00	49.815,00
- altri enti	362,78	413,75
Spese postali, telegrafiche, telefoniche	35.111,00	32.563,00
Illuminazione, forza motrice, riscaldamento, pulizia, vigilanza, manutenzione e adattamento stabili	81.133,00	73.141,00
Spese per accertamenti sanitari	11,00	12,00
Spese legali	4.994,88	1.865,03
Spese per servizi informatici (comprese quote di ammortamento)	133.257,00	160.878,00
Altre spese	105.477,31	86.922,53
Di cui spese per il servizio reso dagli Agenti della riscossione per il recupero dei crediti contributivi		
Totale	1.202.011,36	1.187.559,96
meno recuperi	61.447,00	79.176,00
meno residui insussistenti	13.148,00	7.832,00
Totale netto	1.127.416,36	1.100.551,96

Gestione n. 20

2015

Oneri per il trasferimento allo Stato delle economie derivanti dalla riduzione delle spese di amministrazione – quantificati in 234 mgl, rappresentano gli oneri per il trasferimento al bilancio dello Stato delle economie derivanti dalla riduzione degli stanziamenti relativi a spese di amministrazione della gestione, determinati in seguito all'applicazione delle leggi di riduzione delle spese di funzionamento dell'Istituto.

Proventi e oneri finanziari: -11,051 mln

Oneri finanziari - quantificati in 11,051 mln, in notevole diminuzione di 10,326 mln rispetto al consuntivo 2014, si riferiscono interamente agli interessi passivi maturati sul debito in conto corrente con l'I.N.P.S., in relazione all'esposizione debitoria del fondo con applicazione del saggio d'interesse dello 0,5 %.

In particolare, l'art. 52, comma 1, lettera a) del "Regolamento per l'Amministrazione e la contabilità dell'INPS", prevede che il saggio di remunerazione, che le gestioni finanziariamente passive devono corrispondere per le anticipazioni ricevute dalle gestioni finanziariamente attive, è pari all'interesse legale dell'anno di riferimento. Il suddetto saggio è stato fissato dal decreto del Ministro dell'economia e delle finanze dell' 11 dicembre 2014, pubblicato in G.U. n.290 il 15 dicembre 2014, nella misura dello 0,5 per cento in ragione d'anno, a decorrere dal 1° gennaio 2015.

Il saldo tra i proventi e gli oneri della gestione straordinaria è pari a 210 mgl, nello specifico:

le sopravvenienze attive, determinate in 210 mgl, riguardano l'eliminazione di residui passivi per somme contabilizzate in recedenti esercizi ed eliminate per insussistenza.

Imposte dell'esercizio - ammontano a 41 mgl e sono riconducibili all'IRAP.

Risultato d'esercizio – Per effetto dell'andamento della gestione, l'esercizio 2015 si chiude con un disavanzo economico di 62,035 mln, in netto miglioramento rispetto all'esercizio precedente, con una diminuzione di 9,690 mln, derivante principalmente dalla rideterminazione dell'interesse legale dell'anno di riferimento, che ha inciso positivamente nel risultato della gestione.

Nel prospetto che segue viene evidenziata la consistenza degli elementi patrimoniali attivi e passivi all'inizio e alla fine del 2015.

2015

Gestione n. 20

	SITUAZIONE PATRIMONIALE		Variazioni
	31/12/2015	31/12/2014	
	(migliaia di euro)		
<b>ATTIVITA'</b>			
- Immobilizzazioni Materiali	21	19	2
- Crediti verso iscritti soci e terzi	28.962	28.488	474
- Ratei attivi	5.852	6.783	-931
<b>TOTALE ATTIVITA'</b>	<b>34.835</b>	<b>35.290</b>	<b>-455</b>
<b>PASSIVITA'</b>			
Debito in c/c verso l'INPS	2.252.336	2.190.937	61.399
-Debiti	1.670	1.489	181
-Ratei passivi	-	-	0
<b>TOTALE PASSIVITA'</b>	<b>2.254.006</b>	<b>2.192.426</b>	<b>61.580</b>
<b>- DEFICIT PATRIMONIALE</b>	<b>-2.219.171</b>	<b>-2.157.136</b>	<b>-62.035</b>

Gestione n. 20

2015

## Stato patrimoniale

Relativamente alle principali voci si fa presente quanto segue:

Immobilizzazioni 21 mgl

Immobili strumentali - L'importo di 21 mgl rappresenta la quota parte del valore degli immobili strumentali adibiti ad uso ufficio complessivamente rappresentati nel bilancio generale dell'Istituto, attribuita alla Gestione in base ai criteri previsti dall'art. 68 del Regolamento per l'amministrazione e la contabilità dell'INPS.

Residui attivi - I crediti per aliquote contributive a carico dei datori di lavoro e degli iscritti sono stati accertati in 31,913 mln, a rettifica di detti crediti si è adeguato il Fondo Svalutazione come da determina del D.G. n.84 del 15 Giugno 2016.

Debiti per obbligazioni 1,670 mln

Comprendono prevalentemente:

Debiti per prestazioni rimasti da pagare alla fine del 2015 (1,603 mln);

Debiti per contribuzioni verso lo Stato e altri soggetti pubblici (67 mgl);

La situazione patrimoniale evidenzia, infine, un deficit patrimoniale del Fondo pari a 2.219 mln, in aumento di 62 mln rispetto al deficit del precedente esercizio.

IL DIRETTORE CENTRALE  
BILANCI E SERVIZI FISCALI

IL DIRETTORE GENERALE

INPS - UFF. OO.CC. - Pervenuto il 29 LUG. 2016

2015

Gestione n. 20

## BILANCIO CONSUNTIVO

FONDO DI PREVIDENZA PER IL CLERO SECOLARE E PER I MINISTRI DELLE CONFESIONI RELIGIOSE  
DIVERSE DALLA CATTOLICA

## SITUAZIONE PATRIMONIALE AL 31 DICEMBRE 2015

ATTIVO				
Codice Conto	Denominazione conto	Consistenza al 31/12/2015	Consistenza al 31/12/2014	Variazioni
<b>B</b>	<b>IMMOBILIZZAZIONI</b>			
II	Immobilizzazioni Materiali			
1	Terreni e fabbricati			
	Quota di partecipazione all'acquisizione di immobili strumentali adibiti ad uffici	20.892,12	19.085,54	1.806,58
	<b>TOTALE</b>	<b>20.892,12</b>	<b>19.085,54</b>	<b>1.806,58</b>
	<b>TOTALE IMMOBILIZZAZIONI</b>	<b>20.892,12</b>	<b>19.085,54</b>	<b>1.806,58</b>
<b>C</b>	<b>ATTIVO CIRCOLANTE</b>			
II	Residui attivi			
2	Crediti verso iscritti, soci e terzi			
	Crediti per aliquote contributive a carico dei datori di lavoro e/o degli iscritti	31.913.186,42	31.386.084,90	527.101,52
	Crediti per poste correttive e compensative di spese correnti	435.889,12	436.773,96	-884,84
	Fondo svalutazione crediti contributivi	-3.191.318,64	-3.138.608,49	-52.710,15
	Fondo svalutazione crediti per prestazioni da recuperare	-196.150,10	-196.548,28	398,18
	<b>TOTALE</b>	<b>28.961.606,80</b>	<b>28.487.702,09</b>	<b>473.904,71</b>
IV	Disponibilità liquide			
3	Denaro e valori in cassa			
	Rapporti di c/c tra le gestioni e la gestione per la produzione dei servizi	0,00	0,00	0,00
	<b>TOTALE</b>	<b>0,00</b>	<b>0,00</b>	<b>0,00</b>
	<b>TOTALE ATTIVO CIRCOLANTE</b>	<b>28.961.606,80</b>	<b>28.487.702,09</b>	<b>473.904,71</b>
<b>D</b>	<b>RATEI E RISCONTI</b>			
I	Ratei e Risconti			
1	Ratei attivi			
	Ratei attivi	5.852.582,96	6.783.526,71	-930.943,75
	<b>TOTALE</b>	<b>5.852.582,96</b>	<b>6.783.526,71</b>	<b>-930.943,75</b>
	<b>TOTALE RATEI E RISCONTI</b>	<b>5.852.582,96</b>	<b>6.783.526,71</b>	<b>-930.943,75</b>
	<b>TOTALE ATTIVO</b>	<b>34.835.081,88</b>	<b>35.290.314,34</b>	<b>-455.232,46</b>

Gestione n. 20

2015

PASSIVO				
Codice Conto	Denominazione conto	Consistenza al 31/12/2015	Consistenza al 31/12/2014	Variazioni
<b>A</b>	<b>PATRIMONIO NETTO</b>			
VIII	Avanzi (Disavanzi) economici portati a nuovo			
1	Avanzi (Disavanzi) economici portati a nuovo			
	Disavanzo economico esercizi precedenti	-2.157.135.766,59	-2.085.410.811,18	-71.724.955,41
	<b>TOTALE</b>	<b>-2.157.135.766,59</b>	<b>-2.085.410.811,18</b>	<b>-71.724.955,41</b>
IX	Avanzo (Disavanzo) economico d'esercizio			
1	Avanzo (Disavanzo) economico d'esercizio			
	Disavanzo economico d'esercizio	-62.035.365,66	-71.724.955,41	9.689.589,75
	<b>TOTALE</b>	<b>-62.035.365,66</b>	<b>-71.724.955,41</b>	<b>9.689.589,75</b>
	<b>TOTALE PATRIMONIO NETTO</b>	<b>-2.219.171.132,25</b>	<b>-2.157.135.766,59</b>	<b>-62.035.365,66</b>
<b>E</b>	<b>DEBITI</b>			
I	Debiti			
10	Debiti verso iscritti, soci e terzi per prestazioni dovute			
	Debiti per le spese per prestazioni istituzionali	1.602.658,13	1.425.262,46	177.395,67
11	Debiti verso lo Stato ed altri soggetti pubblici			
	Debiti per trasferimenti passivi allo Stato e ad altri soggetti pubblici	67.414,46	64.067,79	3.346,67
12	Debiti diversi			
	Rapporti di c/c tra le gestioni e la gestione per la produzione dei servizi	2.252.336.141,54	2.190.936.750,68	61.399.390,86
	<b>TOTALE</b>	<b>2.254.006.214,13</b>	<b>2.192.426.080,93</b>	<b>61.580.133,20</b>
	<b>TOTALE DEBITI</b>	<b>2.254.006.214,13</b>	<b>2.192.426.080,93</b>	<b>61.580.133,20</b>
<b>F</b>	<b>RATEI E RISCOINTI</b>			
I	Ratei e Risconti			
1	Ratei passivi			
	Ratei passivi	0,00	0,00	0,00
	<b>TOTALE</b>	<b>0,00</b>	<b>0,00</b>	<b>0,00</b>
	<b>TOTALE RATEI E RISCOINTI</b>	<b>0,00</b>	<b>0,00</b>	<b>0,00</b>
	<b>TOTALE PASSIVO</b>	<b>34.835.081,88</b>	<b>35.290.314,34</b>	<b>-455.232,46</b>

IL PRESIDENTE

TITO MICHELE BOERI

2015

Gestione n. 20

FONDO DI PREVIDENZA PER IL CLERO SECOLARE E PER I MINISTRI DELLE CONFESIONI RELIGIOSE  
DIVERSE DALLA CATTOLICA

## CONTO ECONOMICO DELL'ANNO 2015

Codice Conto	Denominazione conto	Consuntivo 2015	Consuntivo 2014	Variazioni
<b>A</b>	<b>VALORE DELLA PRODUZIONE</b>			
A. 01	PROVENTI E CORRISPETTIVI PER LA PRODUZIONE DELLE PRESTAZIONI E/O SERVIZI			
	ENTRATE ACCERTATE NELL'ESERCIZIO			
	Aliquote contributive a carico dei datori di lavoro e/o degli iscritti	32.164.376,49	33.035.186,63	-870.810,14
	Poste correttive e compensative di entrate correnti per proventi e corrispettivi derivanti dalla vendita di beni e/o prestazione di servizi	-3.399,84	-16.110,47	12.710,63
	Quote di partecipazione degli iscritti all'onere di specifiche gestioni	415.946,85	86.196,66	329.750,19
	RETTIFICA DELLE ENTRATE ACCERTATE NELL'ESERCIZIO CON I MOVIMENTI DEI RATEI E DEI RISCONTI			
	Contributi a carico dei datori di lavoro e/o degli iscritti (Ratei attivi finali)	5.852.582,96	6.783.526,71	-930.943,75
	Contributi a carico dei datori di lavoro e/o degli iscritti (Ratei attivi iniziali)	-6.783.526,71	-7.027.136,54	243.609,83
	<b>TOTALE PROVENTI E CORRISPETTIVI PER LA PRODUZIONE DELLE PRESTAZIONI E/O SERVIZI</b>	<b>31.645.979,75</b>	<b>32.861.662,99</b>	<b>-1.215.683,24</b>
A. 05	ALTRI RICAVI E PROVENTI			
	ENTRATE ACCERTATE NELL'ESERCIZIO			
	Entrate non classificabili in altre voci	26.307,01	26.429,15	-122,14
	Recupero del contributo in conto interessi sui mutui concessi ai conduttori per l'acquisto degli immobili dell'Istituto (Investimenti unitari) ai sensi dell'art.6, comma 9, del D.LGS. n.104/1996	699,03	879,39	-180,36
	<b>TOTALE ALTRI RICAVI E PROVENTI</b>	<b>27.006,04</b>	<b>27.308,54</b>	<b>-302,50</b>
	<b>TOTALE VALORE DELLA PRODUZIONE</b>	<b>31.672.985,79</b>	<b>32.888.971,53</b>	<b>-1.215.985,74</b>
<b>B</b>	<b>COSTO DELLA PRODUZIONE</b>			
B. 06	COSTI PER ACQUISTO MATERIE PRIME, SUSSIDIARIE, CONSUMO E MERCI			
B. 06 A	PRESTAZIONI ISTITUZIONALI			
	SPESE IMPEGNATE NELL'ESERCIZIO			
	Poste correttive e compensative di spese correnti per prestazioni istituzionali	20.348.030,73	21.073.132,23	-725.101,50
	Spese per prestazioni	-101.595.244,87	-102.710.765,27	1.115.520,40
	RETTIFICA DELLE SPESE IMPEGNATE NELL'ESERCIZIO CON I MOVIMENTI DEI RATEI, DEI RISCONTI E DELLE RIMANENZE			
	Spese per prestazioni istituzionali (Ratei passivi iniziali)	0,00	129.916,00	-129.916,00
	<b>TOTALE COSTI PER ACQUISTO MATERIE PRIME, SUSSIDIARIE, CONSUMO E MERCI</b>	<b>-81.247.214,14</b>	<b>-81.507.717,04</b>	<b>260.502,90</b>
B. 10	AMMORTAMENTI E SVALUTAZIONI			
B. 10 D	SVALUTAZIONE DEI CREDITI COMPRESI NELL'ATTIVO CIRCOLANTE			
	ASSEGNAZIONI A FONDI E ACCANTONAMENTI VARI			
	Svalutazione crediti contributivi	-52.710,15	-214.974,25	162.264,10



Gestione n. 20

2015

	Svalutazione crediti per prestazioni da recuperare	0,00	-38.339,93	38.339,93
	<b>TOTALE AMMORTAMENTI E SVALUTAZIONI</b>	<b>-52.710,15</b>	<b>-253.314,18</b>	<b>200.604,03</b>
<b>B. 14</b>	<b>ONERI DIVERSI DI GESTIONE</b>			
	<b>SPESE IMPEGNATE NELL'ESERCIZIO</b>			
	Oneri per il trasferimento allo Stato delle economie derivanti dalla riduzione degli stanziamenti relativi a spese di amministrazione	-233.574,57	-179.515,32	-54.059,25
	Spese di amministrazione	-1.127.416,36	-1.100.551,96	-26.864,40
	Spese non classificabili in altre voci	-7.889,00	-5.261,63	-2.627,37
	Trasferimenti passivi	-157.853,35	-156.507,52	-1.345,83
	<b>TOTALE ONERI DIVERSI DI GESTIONE</b>	<b>-1.526.733,28</b>	<b>-1.441.836,43</b>	<b>-84.896,85</b>
	<b>TOTALE COSTO DELLA PRODUZIONE</b>	<b>-82.826.657,57</b>	<b>-83.202.867,65</b>	<b>376.210,08</b>
	<b>DIFFERENZA TRA VALORI E COSTI DELLA PRODUZIONE (A) + (-B)</b>	<b>-51.153.671,78</b>	<b>-50.313.896,12</b>	<b>-839.775,66</b>
<b>C</b>	<b>PROVENTI E ONERI FINANZIARI</b>			
<b>C. 17</b>	<b>INTERESSI PASSIVI ED ALTRI ONERI FINANZIARI</b>			
	<b>SPESE IMPEGNATE NELL'ESERCIZIO</b>			
	Interessi passivi per anticipazioni dalle gestioni attive	-11.050.578,56	-21.377.320,82	10.326.742,26
	<b>TOTALE INTERESSI PASSIVI ED ALTRI ONERI FINANZIARI</b>	<b>-11.050.578,56</b>	<b>-21.377.320,82</b>	<b>10.326.742,26</b>
	<b>TOTALE PROVENTI E ONERI FINANZIARI</b>	<b>-11.050.578,56</b>	<b>-21.377.320,82</b>	<b>10.326.742,26</b>
<b>E</b>	<b>PROVENTI E ONERI STRAORDINARI</b>			
<b>E. 22</b>	<b>SOPRAVVENIENZE ATTIVE ED INSUSSISTENZE DEL PASSIVO DERIVANTI DALLA GESTIONE DEI RESIDUI</b>			
	<b>SOPRAVVENIENZE ATTIVE ED INSUSSISTENZE DEL PASSIVO DERIVANTI DALLA GESTIONE DEI RESIDUI</b>			
	Eliminazione residui passivi	209.709,54	0,00	209.709,54
	<b>TOTALE SOPRAVVENIENZE ATTIVE ED INSUSSISTENZE DEL PASSIVO DERIVANTI DALLA GESTIONE DEI RESIDUI</b>	<b>209.709,54</b>	<b>0,00</b>	<b>209.709,54</b>
<b>E. 23</b>	<b>SOPRAVVENIENZE PASSIVE ED INSUSSISTENZE DELL'ATTIVO DERIVANTI DALLA GESTIONE DEI RESIDUI</b>			
	<b>SOPRAVVENIENZE PASSIVE ED INSUSSISTENZE DELL'ATTIVO DERIVANTI DALLA GESTIONE DEI RESIDUI</b>			
	Eliminazione residui attivi	-53,41	-33.337,90	33.284,49
	Prelievo dal Fondo svalutazione crediti per prestazioni da recuperare	398,18	33.337,90	-32.939,72
	<b>TOTALE SOPRAVVENIENZE PASSIVE ED INSUSSISTENZE DELL'ATTIVO DERIVANTI DALLA GESTIONE DEI RESIDUI</b>	<b>344,77</b>	<b>0,00</b>	<b>344,77</b>
	<b>TOTALE PROVENTI E ONERI STRAORDINARI</b>	<b>210.054,31</b>	<b>0,00</b>	<b>210.054,31</b>
	<b>RISULTATO PRIMA DELLE IMPOSTE (A) + (-B) + (-C) + (-D) + (E)</b>	<b>-61.994.196,03</b>	<b>-71.691.216,94</b>	<b>9.697.020,91</b>
<b>F</b>	<b>IMPOSTE DELL'ESERCIZIO</b>			
<b>F. 01</b>	<b>IMPOSTE DELL'ESERCIZIO</b>			
	<b>SPESE IMPEGNATE NELL'ESERCIZIO</b>			
	IRPEG su operazioni commerciali ed altri oneri tributari	-41.169,63	-33.738,47	-7.431,16
	<b>TOTALE IMPOSTE DELL'ESERCIZIO</b>	<b>-41.169,63</b>	<b>-33.738,47</b>	<b>-7.431,16</b>
	<b>TOTALE IMPOSTE DELL'ESERCIZIO</b>	<b>-41.169,63</b>	<b>-33.738,47</b>	<b>-7.431,16</b>
	<b>AVANZO ECONOMICO / DISAVANZO ECONOMICO</b>	<b>-62.035.365,66</b>	<b>-71.724.955,41</b>	<b>9.689.589,75</b>

2015

Gestione n. 20

## ALLEGATI

Allegato 1

## CONTRIBUTI A CARICO DEI DATORI DI LAVORO E DEGLI ISCRITTI

DESCRIZIONE	CONSUNTIVO 2015						CONSUNTIVO 2014	VARIAZIONI
	ACCERTATE NEL 2015	Risconto al 31.12.2014	Rateo al 31.12.2014	Rateo al 31.12.2015	Risconto al 31.12.2015	DATO ECONOMICO		
CONTRIBUTI ORDINARI	32.164.376,49	0,00	6.783.526,71	5.852.582,96	0,00	31.233.432,74	32.791.576,80	-1.558.144,06
<b>TOTALE ALLEGATO 1</b>	<b>32.164.376,49</b>	<b>0,00</b>	<b>6.783.526,71</b>	<b>5.852.582,96</b>	<b>0,00</b>	<b>31.233.432,74</b>	<b>32.791.576,80</b>	<b>-1.558.144,06</b>

Gestione n. 20

2015

Allegato 2

## SPESE PER PRESTAZIONI ISTITUZIONALI

DESCRIZIONE	CONSUNTIVO 2015				CONSUNTIVO 2014	VARIAZIONI
	IMPEGNATE NEL 2015	Rateo al 31.12.2014	Rateo al 31.12.2015	DATO ECONOMICO		
PENSIONI	101.595.244,87	0,00	0,00	101.595.244,87	102.580.849,27	-985.604,40
<b>TOTALE A CARICO DELLA GESTIONE (A)</b>	<b>101.595.244,87</b>	<b>0,00</b>	<b>0,00</b>	<b>101.595.244,87</b>	<b>102.580.849,27</b>	<b>-985.604,40</b>

<b>- QUOTE A CARICO DELLA GIAS:</b>						
CUMULO PENSIONE EX LEGGE N. 228/2012 C 235-249	9.412,00	0,00	0,00	9.412,00	8.000,00	1.412,00
IMPORTO AGGIUNTIVO - ART. 70, C. 7, L. 388/2000	54.029,88	0,00	0,00	54.029,88	67.013,55	-12.983,67
MAGG. PEREQUAZ. PENS.<=1MIL.(0,7%), ART.11, C.5, L.537/93	179.000,00	0,00	0,00	179.000,00	191.897,00	-12.897,00
MAGG. SOCIALE TRATT. MINIMO, ART. 38, LETT.A) L.488/2001	28.259,40	0,00	0,00	28.259,40	27.241,89	1.017,51
MAGG. SOCIALI - ART.1 L.140/1985 E SUCC. PROROGHE	38.688,09	0,00	0,00	38.688,09	28.611,80	10.076,29
ONERE PER L'APPLICAZIONE IN MISURA INTERA DELLA PEREQUAZIONE (ART. 5, CO. 6, L. 127/2007)	54.718,00	0,00	0,00	54.718,00	54.718,00	0,00
QUOTA PARTE DELLE PRESTAZIONI PENSIONISTICHE DEL FONDO DI PREVIDENZA DEL CLERO - ART. 21, LEGGE N. 903/1973	8.214.868,88	0,00	0,00	8.214.868,88	8.559.399,06	-344.530,18
QUOTA PARTE DELLE RATE DI PENSIONE - ART. 11, L. 54/82	1.032.914,00	0,00	0,00	1.032.914,00	1.032.914,00	0,00
SOMMA AGGIUNTIVA ART.5 C.1-4 L. N. 127/2007	718.324,77	0,00	0,00	718.324,77	761.515,22	-43.190,45
TOTALIZZAZIONE PERIODI ASSICURATIVI - D. LGS. 42/2006	100.136,29	0,00	0,00	100.136,29	106.555,20	-6.418,91
<b>TOTALE A CARICO GIAS (B)</b>	<b>10.430.351,31</b>	<b>0,00</b>	<b>0,00</b>	<b>10.430.351,31</b>	<b>10.837.865,72</b>	<b>-407.514,41</b>
<b>SPESE PER PRESTAZIONI ISTITUZIONALI (A+B)</b>	<b>112.025.596,18</b>	<b>0,00</b>	<b>0,00</b>	<b>112.025.596,18</b>	<b>113.418.714,99</b>	<b>-1.393.118,81</b>

2015

Gestione n. 20

Allegato 3

## TRASFERIMENTI PASSIVI

DESCRIZIONE	CONSUNTIVO 2015	CONSUNTIVO 2014	VARIAZIONI
CONTRIBUZIONE A FAVORE DEGLI ENTI DI PATRONATO E DI ASSISTENZA SOCIALE	62.951,53	63.899,52	-947,99
TRASFERIMENTO ALLO STATO DI SOMME GIÀ DESTINATE A ONPI - ART. 12, COMMA 3 E 4, LEGGE N. 55/1958 ART. 1 DUODECIES, LEGGE N. 641/1978	94.901,82	92.608,00	2.293,82
<b>TOTALE ALLEGATO 3</b>	<b>157.853,35</b>	<b>156.507,52</b>	<b>1.345,83</b>



# Rendiconto 2015



## RENDICONTO 2015

# 21. ASSICURAZIONE FACOLTATIVA PER L'INVALIDITÀ E LA VECCHIAIA

### RELAZIONE DEL DIRETTORE GENERALE

- Sintesi della situazione economica e patrimoniale

### BILANCIO CONSUNTIVO

- Situazione patrimoniale al 31 dicembre 2015
- Conto economico

### ALLEGATI

- Spese per prestazioni istituzionali

Gestione n. 21

2015

## RELAZIONE DEL DIRETTORE GENERALE

Il bilancio consuntivo per l'anno 2015 dell'Assicurazione facoltativa per l'invalidità e la vecchiaia si chiude con un risultato di esercizio positivo di 109 mgl, derivante dalla somma dell'avanzo economico della Gestione delle iscrizioni ordinarie (178 mgl) e del disavanzo economico della Gestione dei facchini ed ausiliari del traffico (69 mgl).

Per quanto riguarda il risultato d'esercizio relativo alla Gestione dei giocatori di calcio, occorre segnalare che il suddetto risultato si traduce integralmente in un prelievo dal fondo speciale di riserva per le pensioni da liquidare.

L'Assicurazione facoltativa per l'invalidità e la vecchiaia si compone delle seguenti categorie:

- l'assicurazione facoltativa ordinaria, prevista dal Titolo V del R.D.L. 4 ottobre 1935, n. 1827;
- l'assicurazione facoltativa dei lavoratori appartenenti alla categoria dei facchini ed ausiliari del traffico, di cui alla tariffa approvata dal Consiglio di Amministrazione nella seduta del 3 aprile 1957;
- l'assicurazione facoltativa dei giocatori di calcio, di cui alla convenzione stipulata il 24 febbraio 1960.

Nel rinviare all'allegato A della relazione del bilancio generale il commento concernente l'evoluzione normativa che ha caratterizzato la gestione nell'esercizio 2015, si riportano, in forma aggregata, i dati espressi in migliaia di euro relativi a valore della produzione, costo della produzione, proventi e oneri finanziari, rettifiche di valore di attività finanziarie, proventi e oneri straordinari, risultato d'esercizio e disavanzo patrimoniale accertati per il 2015 raffrontati con i corrispondenti dati accertati per il 2014.

2015

Gestione n. 21

## ASSICURAZIONE FACOLTATIVA PER L'INVALIDITÀ E LA VECCHIAIA

SINTESI DELLA SITUAZIONE ECONOMICA E PATRIMONIALE  
(dati in migliaia)

DENOMINAZIONE CONTO	CONSUNTIVO 2015	CONSUNTIVO 2014	VARIAZIONI
<b>AVANZO/DISAVANZO PATRIMONIALE NETTO ALL'INIZIO DELL'ESERCIZIO:</b>			
Riserve Legali	0	0	0
Avanzo/Disavanzo	-14.805	-14.722	-83
<b>Totale</b>	<b>-14.805</b>	<b>-14.722</b>	<b>-83</b>
<b>VALORE DELLA PRODUZIONE</b>			
PROVENTI E CORRISPETTIVI PER LA PRODUZIONE DELLE PRESTAZIONI E/O SERVIZI			
Quote di partecipazione degli iscritti all'onere di specifiche gestioni	425	448	-23
<b>TOTALE PROVENTI E CORRISPETTIVI PER LA PRODUZIONE DELLE PRESTAZIONI E/O SERVIZI</b>	<b>425</b>	<b>448</b>	<b>-23</b>
ALTRI RICAVI E PROVENTI			
Altre Entrate	2	2	0
Trasferimenti da altre gestioni dell'I.N.P.S.	2	2	0
<b>TOTALE ALTRI RICAVI E PROVENTI</b>	<b>4</b>	<b>4</b>	<b>0</b>
<b>TOTALE VALORE DELLA PRODUZIONE</b>	<b>429</b>	<b>452</b>	<b>-23</b>
<b>COSTO DELLA PRODUZIONE</b>			
COSTI PER ACQUISTO MATERIE PRIME, SUSSIDIARIE, CONSUMO E MERCÌ			
Poste correttive e compensative di spese correnti per prestazioni istituzionali	7	19	-12
Spese per prestazioni	-651	-728	77
<b>TOTALE COSTI PER ACQUISTO MATERIE PRIME, SUSSIDIARIE, CONSUMO E MERCÌ</b>	<b>-644</b>	<b>-709</b>	<b>65</b>
AMMORTAMENTI E SVALUTAZIONI	-2	-27	25
ACCANTONAMENTI A FONDI ONERI	901	7	894
ONERI DIVERSI DI GESTIONE			
Oneri per il trasferimento allo Stato delle economie derivanti dalla riduzione degli stanziamenti relativi a spese di amministrazione	-41	-39	-2
Spese di amministrazione	-199	-245	46
Spese non classificabili in altre voci	-2	-1	-1
<b>TOTALE ONERI DIVERSI DI GESTIONE</b>	<b>-242</b>	<b>-285</b>	<b>43</b>
<b>TOTALE COSTO DELLA PRODUZIONE</b>	<b>13</b>	<b>-1.014</b>	<b>1.027</b>
<b>DIFFERENZA TRA VALORI E COSTI DELLA PRODUZIONE (A) + (-B)</b>	<b>441</b>	<b>-564</b>	<b>1.005</b>
<b>PROVENTI ED ONERI FINANZIARI</b>			
Interessi passivi ed altri oneri finanziari	-478	-113	-365
Altri redditi e proventi patrimoniali	164	639	-475
<b>PROVENTI ED ONERI FINANZIARI</b>	<b>-314</b>	<b>525</b>	<b>-839</b>
<b>RETTIFICHE DI VALORE DI ATTIVITA' FINANZIARIE</b>	<b>0</b>	<b>0</b>	<b>0</b>
<b>PROVENTI ED ONERI STRAORDINARI</b>	<b>24</b>	<b>0</b>	<b>24</b>
<b>RISULTATO D'ESERCIZIO PRIMA DELLE IMPOSTE</b>	<b>151</b>	<b>-38</b>	<b>189</b>
<b>IMPOSTE DELL'ESERCIZIO</b>	<b>-41</b>	<b>-44</b>	<b>3</b>



Gestione n. 21

2015

<b>RISULTATO D'ESERCIZIO</b>	<b>109</b>	<b>-83</b>	<b>192</b>
<b>AVANZO/DISAVANZO PATRIMONIALE NETTO AL TERMINE DELL'ESERCIZIO:</b>			
Riserve Legali	0	0	0
Avanzo/Disavanzo	-14.695	-14.805	109
<b>Totale</b>	<b>-14.695</b>	<b>-14.805</b>	<b>109</b>

\* Eventuali discordanze nelle somme algebriche sono dovute ad arrotondamenti all'unità di mln e di mgl.

2015

Gestione n. 21

Di seguito si forniscono alcune delucidazioni relative alle voci di entrata e di uscita maggiormente significative.

Valore della produzione 429 mgI

Proventi e corrispettivi per la produzione delle prestazioni e/o servizi:

Quote di partecipazione degli iscritti, accertate in 425 mgI e attengono al versamento dei contributi degli iscritti per la prosecuzione volontaria.

Altri ricavi e proventi:

Entrate non classificabili in altre voci, riguardano partite di natura eterogenea e sono pari a 2 mgI.

Recupero di contributi in conto interessi agli acquirenti, per un importo pari a 2 mgI per i mutui concessi sugli immobili relativi agli investimenti patrimoniali unitari.

Costo della produzione 13 mgI

Costi per acquisto di materie prime, sussidiarie, consumo e merci:

Poste correttive e compensative di spese correnti - ammontano a 7 mgI e attengono a recuperi di prestazioni a seguito di ricostituzioni di pensioni ed a riaccrediti da banche e poste.

Spese per prestazioni - ammontano a 651 mgI come riportato nell'allegato 1 e sono costituite totalmente dalle rate di pensione al netto dei consistenti oneri (2,206 mln) a carico della Gestione per gli interventi assistenziali e di sostegno alle gestioni previdenziali, relativi ai maggiori trattamenti pensionistici erogati a seguito della rivalutazione dei contributi prevista dall'art. 69, comma 5 della Legge 23 dicembre 2000, n. 388.

Ai fini di una più completa informativa, nei due prospetti seguenti si riportano rispettivamente per le pensioni liquidate e vigenti negli anni 2014 e 2015, l'importo annuo, quello medio e i dati riguardanti il numero delle pensioni, suddivisi per categoria.

Gestione n. 21

2015

## Pensioni liquidate negli anni 2014 e 2015

Anno	Categoria	Numero	Importo annuo	Importo medio annuo
2014	Vecchiaia	2	3.350	1.675
	Invalidità	-	-	-
	Totale	2	3.350	1.675
2015	Vecchiaia	4	32.931	8.233
	Invalidità	-	-	-
	Totale	4	32.931	8.233

## Pensioni esistenti alla fine degli anni 2014 e 2015

## Iscrizioni ordinarie

Anno	Categoria	Numero	Importo a carico del fondo	Nel complesso	Importo medio
2014	Vecchiaia	3.885	327.950	2.529.209	651
	Invalidità	547	5.019	45.906	84
	Totale	4.432	332.969	2.575.115	581
2015	Vecchiaia	3.406	293.228	2.376.489	698
	Invalidità	441	4.417	38.708	88
	Totale	3.847	297.645	2.415.197	628

2015

Gestione n. 21

## Facchini

Anno	Categoria	Numero	Importo a carico del fondo	Nel complesso	Importo medio
2014	Vecchiaia	26	64.956	74.908	2.881
	Superstiti	6	2.079	2.250	375
	Totale	32	67.035	77.158	2.411
2015	Vecchiaia	27	64.956	79.146	2.931
	Superstiti	6	2.079	2.250	375
	Totale	33	67.035	81.396	2.467

## Giocatori di calcio

Anno	Categoria	Numero	Importo a carico del fondo	Nel complesso	Importo medio
2014	Vecchiaia	100	244.357	244.357	2.444
	Superstiti	16	18.637	18.637	1.165
	Totale	116	262.994	262.994	2.267
2015	Vecchiaia	107	245.727	245.727	2.297
	Superstiti	13	34.586	34.586	2.660
	Totale	120	280.313	280.313	2.336

Gestione n. 21

2015

## Complesso gestioni

Anno	Categoria	Numero	Importo a carico del fondo	Nel complesso	Importo medio
2014	Vecchiaia	4.011	637.262	2.848.474	710
	Invalidità	547	5.019	45.906	80
	Superstiti	22	20.716	20.887	949
	Totale	4.580	662.997	2.915.267	637
2015	Vecchiaia	3.540	603.911	2.701.362	763
	Invalidità	441	4.417	38.708	88
	Superstiti	19	36.665	36.836	1.939
	Totale	4.000	644.993	2.776.906	694

Per una valutazione sul grado di copertura del gettito contributivo rispetto all'onere per prestazioni, nella tabella che segue si riportano, con riferimento agli ultimi cinque anni, l'ammontare dei contributi e delle prestazioni nonché il relativo rapporto.

## Gettito contributivo e spese per prestazioni

(in migliaia di euro)

Anno	Contributi	Prestazioni	Contr./Prest.
2011	140	737	0,1900
2012	270	676	0,3900
2013	254	725	0,3503
2014	448	728	0,6200
2015	425	651	0,6500

2015

Gestione n. 21

**Ammortamenti e svalutazioni:**

Assegnazione al fondo svalutazione crediti per prestazioni da recuperare, che per l'esercizio in esame è pari ad un importo di 2 mgl.

**Accantonamenti a fondi per oneri:**

Prelievi e assegnazioni alle riserve tecniche e ai fondi per copertura oneri futuri – ammontano ad un importo pari a 901 mgl ripartiti come di seguito indicato:

- prelievo al fondo di riserva per pensioni da liquidare relativo alla gestione dei giocatori di calcio pari a 753 mgl;
- assegnazione al fondo di copertura pensioni relativo alla gestione dei giocatori di calcio pari a 121 mgl;
- prelievo dal fondo di copertura pensioni relativo alla gestione delle iscrizioni ordinarie pari a 269 mgl.

**Oneri diversi di gestione:**

Oneri per il trasferimento allo Stato, quantificati in 41 mgl e rappresentano gli oneri per il trasferimento al bilancio dello Stato delle economie derivanti dalla riduzione degli stanziamenti relativi a spese di amministrazione del Fondo, determinati in seguito all'applicazione delle leggi di riduzione delle spese di funzionamento dell'Istituto;

Spese di amministrazione, risultano determinate in 199 mgl, e rappresentano la quota parte delle spese di amministrazione dell'Istituto attribuite alla Gestione in base ai criteri previsti dall'art. 57 del Regolamento per l'amministrazione e la contabilità dell'INPS;

Spese non classificabili in altre voci, comprendono partite di natura omogenea e sono pari complessivamente ad un importo di 2 mgl.

Nella tabella che segue si riportano, per grandi aggregati, i dati delle spese di amministrazione a carico della Gestione rispettivamente per gli anni 2014 e 2015.

Gestione n. 21

2015

## SPESE DI AMMINISTRAZIONE

AGGREGATI	ANNO 2014	ANNO 2015
SPESE PER IL PERSONALE	201.593,91	160.286,34
SPESE PER SERVIZI SVOLTI DA ALTRI ENTI:		
- Amministrazione Postale		
- Banche e Uffici C/c postali	2.712,93	2.075,96
- Altri Enti	4.776,00	4.316,00
SPESE POSTALI, TELEGRAF. E TELEFONICHE	7.111,00	6.178,00
ILLUMINAZIONE, FORZA MOTRICE, RISCALD. CONDIZIONAMENTO, CONDUZIONE, PULIZIA, VIGILANZA, FITTO LOCALI, MANUTENZIONE E ADATTAMENTO STABILI STRUMENTALI	15.971,00	14.275,00
SPESE PER ACCERTAMENTI SANITARI		
SPESE LEGALI	0	0
SPESE PER I SERVIZI INFORMATICI E AMM.TO APPARECCHIATURE INFORMATICHE	9.384,00	6.451,00
ALTRE SPESE	17.757,03	17.911,04
di cui spese per il servizio reso dagli Agenti della riscossione per il recupero dei Crediti Contributivi		
TOTALE	259.305,87	211.493,34
meno RECUPERI	13.446,00	11.042,00
meno RESIDUI INSUSS. PASSIVI	557,00	1.432,00
TOTALE NETTO	245.302,87	199.019,34

2015

Gestione n. 21

Proventi e oneri finanziari -314 mgl

Altri proventi finanziari:

Interessi passivi ed altri oneri finanziari:

Interessi passivi sul conto corrente con l'INPS - pari a 58 mgl, attengono agli interessi passivi dovuti dalla Gestione per le iscrizioni ordinarie per le anticipazioni ricevute e remunerati nella misura dell'interesse legale pari allo 0,5 %. In particolare, l'art. 52, comma 1 lett. a) del Regolamento di contabilità dell'INPS prevede che il saggio di remunerazione che le gestioni finanziariamente passive devono corrispondere per le anticipazioni ricevute dalle gestioni finanziariamente attive è pari all'interesse legale dell'anno di riferimento. Tale saggio, come stabilito dal Decreto del Ministro dell'economia e delle finanze del 11 dicembre 2014, è pari allo 0,5 % a decorrere dal 1° gennaio 2015;

Perdita degli investimenti patrimoniali unitari – determinata in 419 mgl;

Redditi e proventi patrimoniali – determinati in 164 mgl e riferiti alla remunerazione delle disponibilità finanziarie del Fondo investite dall'Istituto secondo i criteri dettati dall'art. 52 del vigente Regolamento di contabilità. Le disponibilità riguardano la Gestione dei facchini ed ausiliari del traffico e quella dei giocatori di calcio.

Proventi e oneri straordinari 24 mgl

Determinati dalla somma dell'eliminazione per irrecuperabilità o insussistenza dei residui passivi per un importo pari a 17 mgl e le sopravvenienze passive ed insussistenze attive dovute al prelievo dal fondo svalutazione crediti per prestazioni da recuperare per 7 mgl.

Imposte dell'esercizio 41 mgl

Oneri tributari che riguardano, per la maggior parte, gli oneri connessi ai redditi provenienti dai mutui concessi al personale e, in misura minore, relativi all'imposta regionale sulle attività produttive.

Risultato di esercizio

L'esercizio in esame chiude con un avanzo economico di 109 mgl, rispetto al disavanzo di 83 mgl dell'esercizio precedente.



Gestione n. 21

2015

## Stato patrimoniale

Nel prospetto che segue viene evidenziata la consistenza degli elementi patrimoniali attivi e passivi raffrontati con il rendiconto dell'anno precedente.

	Situazione patrimoniale		Variazioni
	31/12/2015	31/12/2014	
	(migliaia di euro)		
Attivo			
Immobilizzazioni materiali	4	4	0
Immobilizzazioni finanziarie	28.597	33.395	-4.798
Residui attivi	266	272	-6
Totale Attivo	28.867	33.671	-4.804
Passivo			
Debiti	8.374	12.387	-4.013
Riserve tecniche	35.188	36.089	-901
Disavanzo patrimoniale	-14.695	-14.805	109
Totale Passivo	28.867	33.671	-4.804

2015

Gestione n. 21

## Stato patrimoniale

Relativamente alle principali voci si fa presente quanto segue:

Immobilizzazioni 28,600 mln

## Immobilizzazioni materiali

Quota di partecipazione all'acquisizione di immobili strumentali adibiti ad uffici - L'importo di 4 mgl rappresenta la quota parte del valore degli immobili strumentali dell'Istituto attribuita al Fondo, ai sensi dell'art. 53 comma 5 del Regolamento per l'amministrazione e la contabilità dell'INPS.

## Immobilizzazioni finanziarie

Quota di partecipazione agli investimenti patrimoniali unitari - L'importo di 28,596 mln riguarda la quota di partecipazione del Fondo agli investimenti patrimoniali dell'Istituto in attuazione delle disposizioni contenute nel Regolamento di amministrazione e contabilità, relativa alla Gestione delle iscrizioni ordinarie e alla Gestione dei giocatori di calcio.

Attivo circolante 266 mgl

Residui attivi - Sono rappresentati dai crediti per prestazioni da recuperare e ammontano, al netto del relativo fondo di svalutazione, a 266 mgl.

Disponibilità liquide – riferite al credito in conto corrente che il Fondo intrattiene con l'INPS relativo alle gestioni dei facchini e dei giocatori di calcio, la cui consistenza per l'anno 2015 è pari a 4,095 mln. Nell'attivo dello Stato patrimoniale tale importo è pari a zero in quanto è il risultato della somma algebrica tra il debito in conto corrente relativo alla Gestione ordinaria (12,438 mln) e il credito sopra indicato.

La differenza pari a 8,343 mln viene esposta nel passivo.

Debiti 8,374 mln

Sono composti dai Debiti verso i pensionati per prestazioni istituzionali per un importo di 31 mgl e per 8,343 mln dall'importo netto del conto corrente verso l'INPS, come sopra esposto.

Riserve tecniche 35,188 mln

Sono composte dalla consistenza dei fondi previsti per la Gestione e nel dettaglio dal Fondo di riserva pensioni da liquidare per un importo di 30,600 mln e dal Fondo di copertura delle pensioni pari a 4,588 mln.

Gestione n. 21

2015

Patrimonio netto alla fine dell'anno

-14,695 mln

Alla fine dell'esercizio la Gestione presenta un disavanzo patrimoniale di 14,695 mln con una diminuzione rispetto all'inizio dell'anno di 109 mgli.



IL DIRETTORE GENERALE  
BILANCI E SERVIZI FISCALI



IL DIRETTORE GENERALE

INPS - UFF. OO.CC. - Pervenuto il 29 LUG. 2016

2015

Gestione n. 21

## BILANCIO CONSUNTIVO

## ASSICURAZIONE FACOLTATIVA PER L'INVALIDITÀ E LA VECCHIAIA

## SITUAZIONE PATRIMONIALE AL 31 DICEMBRE 2015

ATTIVO				
Codice Conto	Denominazione conto	Consistenza al 31/12/2015	Consistenza al 31/12/2014	Variazioni
<b>B</b>	<b>IMMOBILIZZAZIONI</b>			
II	Immobilizzazioni Materiali			
1	Terreni e fabbricati			
	Quota di partecipazione all'acquisizione di immobili strumentali adibiti ad uffici	3.688,02	4.253,99	-565,97
	<b>TOTALE</b>	<b>3.688,02</b>	<b>4.253,99</b>	<b>-565,97</b>
III	Immobilizzazioni Finanziarie			
4	Crediti finanziari diversi			
	Crediti diversi	0,00	0,00	0,00
	Quota di partecipazione agli invest. patr. unitari	28.596.649,73	33.394.739,53	-4.798.089,80
	<b>TOTALE</b>	<b>28.596.649,73</b>	<b>33.394.739,53</b>	<b>-4.798.089,80</b>
	<b>TOTALE IMMOBILIZZAZIONI</b>	<b>28.600.337,75</b>	<b>33.398.993,52</b>	<b>-4.798.655,77</b>
<b>C</b>	<b>ATTIVO CIRCOLANTE</b>			
II	Residui attivi			
2	Crediti verso iscritti, soci e terzi			
	Crediti per poste correttive e compensative di spese correnti	484.365,19	495.117,18	-10.751,99
	Fondo svalutazione crediti per prestazioni da recuperare	-217.964,33	-222.802,74	4.838,41
	<b>TOTALE</b>	<b>266.400,86</b>	<b>272.314,44</b>	<b>-5.913,58</b>
IV	Disponibilità liquide			
3	Denaro e valori in cassa			
	Rapporti di c/c tra le gestioni e la gestione per la produzione dei servizi	0,00	0,00	0,00
	<b>TOTALE</b>	<b>0,00</b>	<b>0,00</b>	<b>0,00</b>
	<b>TOTALE ATTIVO CIRCOLANTE</b>	<b>266.400,86</b>	<b>272.314,44</b>	<b>-5.913,58</b>
	<b>TOTALE ATTIVO</b>	<b>28.866.738,61</b>	<b>33.671.307,96</b>	<b>-4.804.569,35</b>

Gestione n. 21

2015

PASSIVO				
Codice Conto	Denominazione conto	Consistenza al 31/12/2015	Consistenza al 31/12/2014	Variazioni
<b>A</b>	<b>PATRIMONIO NETTO</b>			
VIII	Avanzi (Disavanzi) economici portati a nuovo			
1	Avanzi (Disavanzi) economici portati a nuovo			
	Disavanzo economico esercizi precedenti	-14.804.848,57	-14.722.180,10	-82.668,47
	<b>TOTALE</b>	<b>-14.804.848,57</b>	<b>-14.722.180,10</b>	<b>-82.668,47</b>
IX	Avanzo (Disavanzo) economico d'esercizio			
1	Avanzo (Disavanzo) economico d'esercizio			
	Avanzo di esercizio	178.020,07	0,00	178.020,07
	Disavanzo economico d'esercizio	-68.579,85	-82.668,47	14.088,62
	<b>TOTALE</b>	<b>109.440,22</b>	<b>-82.668,47</b>	<b>192.108,69</b>
	<b>TOTALE PATRIMONIO NETTO</b>	<b>-14.695.408,35</b>	<b>-14.804.848,57</b>	<b>109.440,22</b>
<b>E</b>	<b>DEBITI</b>			
I	Debiti			
10	Debiti verso iscritti, soci e terzi per prestazioni dovute			
	Debiti per le spese per prestazioni istituzionali	30.751,56	37.928,95	-7.177,39
12	Debiti diversi			
	Rapporti di c/c tra le gestioni e la gestione per la produzione dei servizi	8.343.221,74	12.349.334,02	-4.006.112,28
	<b>TOTALE</b>	<b>8.373.973,30</b>	<b>12.387.262,97</b>	<b>-4.013.289,67</b>
	<b>TOTALE DEBITI</b>	<b>8.373.973,30</b>	<b>12.387.262,97</b>	<b>-4.013.289,67</b>
<b>F</b>	<b>RATEI E RISCONTI</b>			
I	Ratei e Risconti			
4	Riserve tecniche			
	Riserve tecniche	35.188.173,66	36.088.893,56	-900.719,90
	<b>TOTALE</b>	<b>35.188.173,66</b>	<b>36.088.893,56</b>	<b>-900.719,90</b>
	<b>TOTALE RATEI E RISCONTI</b>	<b>35.188.173,66</b>	<b>36.088.893,56</b>	<b>-900.719,90</b>
	<b>TOTALE PASSIVO</b>	<b>28.866.738,61</b>	<b>33.671.307,96</b>	<b>-4.804.569,35</b>

IL PRESIDENTE

TITO MICHELE BOERI

2015

Gestione n. 21

## ASSICURAZIONE FACOLTATIVA PER L'INVALIDITÀ E LA VECCHIAIA

## CONTO ECONOMICO DELL'ANNO 2015

Codice Conto	Denominazione conto	Consuntivo 2015	Consuntivo 2014	Variazioni
<b>A</b>	<b>VALORE DELLA PRODUZIONE</b>			
A. 01	PROVENTI E CORRISPETTIVI PER LA PRODUZIONE DELLE PRESTAZIONI E/O SERVIZI			
	ENTRATE ACCERTATE NELL'ESERCIZIO			
	Quote di partecipazione degli iscritti all'onere di specifiche gestioni	424.557,50	447.615,00	-23.057,50
	<b>TOTALE PROVENTI E CORRISPETTIVI PER LA PRODUZIONE DELLE PRESTAZIONI E/O SERVIZI</b>	<b>424.557,50</b>	<b>447.615,00</b>	<b>-23.057,50</b>
A. 05	ALTRI RICAVI E PROVENTI			
	ENTRATE ACCERTATE NELL'ESERCIZIO			
	Entrate non classificabili in altre voci	1.909,75	1.562,00	347,75
	Recupero del contributo in conto interessi sui mutui concessi ai conduttori per l'acquisto degli immobili dell'istituto (Investimenti unitari) ai sensi dell'art.6, comma 9, del D.LGS. n.104/1996	1.644,84	2.069,22	-424,38
	<b>TOTALE ALTRI RICAVI E PROVENTI</b>	<b>3.554,59</b>	<b>3.631,22</b>	<b>-76,63</b>
	<b>TOTALE VALORE DELLA PRODUZIONE</b>	<b>428.112,09</b>	<b>451.246,22</b>	<b>-23.134,13</b>
<b>B</b>	<b>COSTO DELLA PRODUZIONE</b>			
B. 06	COSTI PER ACQUISTO MATERIE PRIME, SUSSIDIARIE, CONSUMO E MERCI			
B. 06 A	PRESTAZIONI ISTITUZIONALI			
	SPESE IMPEGNATE NELL'ESERCIZIO			
	Poste correttive e compensative di spese correnti per prestazioni istituzionali	7.444,37	18.626,07	-11.181,70
	Spese per prestazioni	-650.994,94	-727.774,71	76.779,77
	<b>TOTALE COSTI PER ACQUISTO MATERIE PRIME, SUSSIDIARIE, CONSUMO E MERCI</b>	<b>-643.550,57</b>	<b>-709.148,64</b>	<b>65.598,07</b>
B. 10	AMMORTAMENTI E SVALUTAZIONI			
B. 10 D	SVALUTAZIONE DEI CREDITI COMPRESI NELL'ATTIVO CIRCOLANTE			
	ASSEGNAZIONI A FONDI E ACCANTONAMENTI VARI			
	Svalutazione crediti per prestazioni da recuperare	-2.394,50	-26.923,24	24.528,74
	<b>TOTALE AMMORTAMENTI E SVALUTAZIONI</b>	<b>-2.394,50</b>	<b>-26.923,24</b>	<b>24.528,74</b>
B. 13	ACCANTONAMENTI AI FONDI PER ONERI			
	QUOTE DI ACCANTONAMENTO DELL'ESERCIZIO			
	Assegnazioni e prelievi da riserve tecniche e fondi per la copertura di oneri futuri	900.719,90	6.579,09	894.140,81
	<b>TOTALE ACCANTONAMENTI AI FONDI PER ONERI</b>	<b>900.719,90</b>	<b>6.579,09</b>	<b>894.140,81</b>
B. 14	ONERI DIVERSI DI GESTIONE			
	SPESE IMPEGNATE NELL'ESERCIZIO			
	Oneri per il trasferimento allo Stato delle economie derivanti dalla riduzione degli stanziamenti relativi a spese di amministrazione	-41.097,34	-39.197,49	-1.899,85
	Spese di amministrazione	-199.019,34	-245.302,87	46.283,53
	Spese non classificabili in altre voci	-1.722,00	-720,43	-1.001,57
	<b>TOTALE ONERI DIVERSI DI GESTIONE</b>	<b>-241.838,68</b>	<b>-285.220,79</b>	<b>43.382,11</b>

Gestione n. 21

2015

	<b>TOTALE COSTO DELLA PRODUZIONE</b>	<b>12.936,15</b>	<b>-1.014.713,58</b>	<b>1.027.649,73</b>
	<b>DIFFERENZA TRA VALORI E COSTI DELLA PRODUZIONE (A) + (-B)</b>	<b>441.048,24</b>	<b>-563.467,36</b>	<b>1.004.515,6</b>
<b>C</b>	<b>PROVENTI E ONERI FINANZIARI</b>			
C. 16	ALTRI PROVENTI FINANZIARI			
	ENTRATE ACCERTATE NELL'ESERCIZIO			
	Interessi sulle disponibilità nei c/c bancari	2.266,00	2.257,00	9,00
	Redditi degli investimenti patrimoniali	161.517,00	636.256,00	-474.739,00
	<b>TOTALE ALTRI PROVENTI FINANZIARI</b>	<b>163.783,00</b>	<b>638.513,00</b>	<b>-474.730,00</b>
C. 17	INTERESSI PASSIVI ED ALTRI ONERI FINANZIARI			
	SPESE IMPEGNATE NELL'ESERCIZIO			
	Interessi passivi per anticipazioni dalle gestioni attive	-58.351,00	-113.488,44	55.137,44
	Oneri finanziari	-162,52	0,00	-162,52
	Perdita degli investimenti patrimoniali unitari	-419.479,00	0,00	-419.479,00
	<b>TOTALE INTERESSI PASSIVI ED ALTRI ONERI FINANZIARI</b>	<b>-477.992,52</b>	<b>-113.488,44</b>	<b>-364.504,08</b>
	<b>TOTALE PROVENTI E ONERI FINANZIARI</b>	<b>-314.209,52</b>	<b>525.024,56</b>	<b>-839.234,08</b>
<b>E</b>	<b>PROVENTI E ONERI STRAORDINARI</b>			
E. 22	SOPRAVVIVENZE ATTIVE ED INSUSSISTENZE DEL PASSIVO DERIVANTI DALLA GESTIONE DEI RESIDUI			
	SOPRAVVIVENZE ATTIVE ED INSUSSISTENZE DEL PASSIVO DERIVANTI DALLA GESTIONE DEI RESIDUI			
	Eliminazione residui passivi	16.449,75	0,00	16.449,75
	<b>TOTALE SOPRAVVIVENZE ATTIVE ED INSUSSISTENZE DEL PASSIVO DERIVANTI DALLA GESTIONE DEI RESIDUI</b>	<b>16.449,75</b>	<b>0,00</b>	<b>16.449,75</b>
E. 23	SOPRAVVIVENZE PASSIVE ED INSUSSISTENZE DELL'ATTIVO DERIVANTI DALLA GESTIONE DEI RESIDUI			
	SOPRAVVIVENZE PASSIVE ED INSUSSISTENZE DELL'ATTIVO DERIVANTI DALLA GESTIONE DEI RESIDUI			
	Eliminazione residui attivi	-1,70	-52.548,51	52.546,81
	Prelievo dal Fondo svalutazione crediti per prestazioni da recuperare	7.232,91	52.548,51	-45.315,60
	<b>TOTALE SOPRAVVIVENZE PASSIVE ED INSUSSISTENZE DELL'ATTIVO DERIVANTI DALLA GESTIONE DEI RESIDUI</b>	<b>7.231,21</b>	<b>0,00</b>	<b>7.231,21</b>
	<b>TOTALE PROVENTI E ONERI STRAORDINARI</b>	<b>23.680,96</b>	<b>0,00</b>	<b>23.680,96</b>
	<b>RISULTATO PRIMA DELLE IMPOSTE (A) + (-B) + (-C) + (-D) + (E)</b>	<b>150.519,68</b>	<b>-38.442,8</b>	<b>188.962,48</b>
<b>F</b>	<b>IMPOSTE DELL'ESERCIZIO</b>			
F. 01	IMPOSTE DELL'ESERCIZIO			
	SPESE IMPEGNATE NELL'ESERCIZIO			
	IRPEG su operazioni commerciali ed altri oneri tributari	-41.079,46	-44.225,67	3.146,21
	<b>TOTALE IMPOSTE DELL'ESERCIZIO</b>	<b>-41.079,46</b>	<b>-44.225,67</b>	<b>3.146,21</b>
	<b>TOTALE IMPOSTE DELL'ESERCIZIO</b>	<b>-41.079,46</b>	<b>-44.225,67</b>	<b>3.146,21</b>
	<b>AVANZO ECONOMICO / DISAVANZO ECONOMICO</b>	<b>109.440,22</b>	<b>-82.668,47</b>	<b>192.108,69</b>

2015

Gestione n. 21

## ALLEGATI

Allegato 1

## SPESE PER PRESTAZIONI ISTITUZIONALI

DESCRIZIONE	CONSUNTIVO 2015				CONSUNTIVO 2014	VARIAZIONI
	IMPEGNATE NEL 2015	Rateo al 31.12.2014	Rateo al 31.12.2015	DATO ECONOMICO		
PENSIONI ISCRIZ. ORDIN. E ASS. POPOLARI	318.728,63	0,00	0,00	318.728,63	365.262,13	-46.533,50
PENSIONI GIOCATORI DI CALCIO	280.316,83	0,00	0,00	280.316,83	315.930,92	-35.614,09
PENSIONI FACCHINI E AUSILIARI TRAFFICO	51.949,48	0,00	0,00	51.949,48	46.581,66	5.367,82
<b>TOTALE A CARICO DELLA GESTIONE (A)</b>	<b>650.994,94</b>	<b>0,00</b>	<b>0,00</b>	<b>650.994,94</b>	<b>727.774,71</b>	<b>-76.779,77</b>
<b>- QUOTE A CARICO DELLA GIAS:</b>						
ONERE PENSIONISTICO CONSEGUENTE LA RIVALUTAZIONE DEI CONTRIBUTI AI SENSI DELL'ART. 69, COMMA 5, DELLA LEGGE N. 388/2000 - SENTENZA CORTE COSTITUZIONALE N. 141/1989 FACCHINI	2.206.253,00	0,00	0,00	2.206.253,00	2.343.583,00	-137.330,00
<b>TOTALE A CARICO GIAS (B)</b>	<b>2.206.253,00</b>	<b>0,00</b>	<b>0,00</b>	<b>2.206.253,00</b>	<b>2.343.583,00</b>	<b>-137.330,00</b>
<b>SPESE PER PRESTAZIONI ISTITUZIONALI (A+B)</b>	<b>2.857.247,94</b>	<b>0,00</b>	<b>0,00</b>	<b>2.857.247,94</b>	<b>3.071.357,71</b>	<b>-214.109,77</b>





# Rendiconto 2015



## RENDICONTO 2015

# 22. FONDO PER L'EROGAZIONE DEI TRATTAMENTI PREVIDENZIALI VARI

### RELAZIONE DEL DIRETTORE GENERALE

- Sintesi della situazione economica e patrimoniale

### BILANCIO CONSUNTIVO

- Situazione patrimoniale al 31 dicembre 2015
- Conto economico

### ALLEGATI

- Conto economico entrate - uscite

Gestione n. 22

2015

## RELAZIONE DEL DIRETTORE GENERALE

Il bilancio consuntivo per l'anno 2015 del Fondo per la erogazione dei trattamenti previdenziali vari si compone dello Stato patrimoniale e del Conto economico, le cui risultanze si riassumono in:

- 1,129 mln di disavanzo economico;
- 141,610 mln di disavanzo patrimoniale.

I dati espongono l'andamento delle attività sostenute dal Fondo.

La Gestione amministra particolari Fondi per la erogazione di trattamenti previdenziali a determinate categorie di soggetti.

I Fondi in argomento sono:

- il Fondo di previdenza degli ex dipendenti dell'INCIS che eroga, ai sensi dell'art. 19 del D.P.R. 30 dicembre 1972, n.1036, il trattamento pensionistico sostitutivo dell'A.G.O. già corrisposto da un apposito fondo esistente in seno al soppresso Istituto nazionale per le case degli impiegati dello Stato;
- il Fondo di previdenza degli ex dipendenti dell'I.S.E.S. che eroga, ai sensi del predetto DPR 1036/1972, il trattamento pensionistico integrativo e di quiescenza già corrisposto da un apposito fondo esistente in seno al soppresso Istituto per lo sviluppo dell'edilizia sociale;
- il Fondo di previdenza per il personale di ruolo dell'IACP di Genova, le cui funzioni sono state trasferite all'INPS con D.P.R. 1<sup>o</sup> aprile 1978, n.274 a seguito della soppressione del fondo esistente in seno al predetto Istituto, che eroga il trattamento pensionistico sostitutivo dell'A.G.O.;
- il Fondo per le pensioni comunali riscattate, che eroga le pensioni liquidate direttamente dai Comuni ad alcuni loro dipendenti. A seguito di apposite convenzioni stipulate con i singoli Comuni, l'Istituto, a suo tempo, si è assunto l'onere di corrispondere le rate di pensione che matureranno a favore dei suddetti dipendenti, contro il versamento da parte dei Comuni stessi del valore capitale corrispondente alle pensioni liquidate;

2015

Gestione n. 22

- il Fondo per l'assegno vitalizio eredità Pace-Basso-Zanin che eroga un vitalizio ad un parroco che provvede a celebrare funzioni religiose nella cappella di una villa facente parte di detta eredità. Trattasi di un onere modale conseguente alla accettazione dell'eredità.

Nel rinviare all'allegato A della relazione del bilancio generale il commento concernente l'evoluzione normativa che ha caratterizzato la gestione nell'esercizio 2015, si riportano, in forma aggregata, i dati espressi in migliaia di euro relativi al costo della produzione, proventi e oneri finanziari, proventi e oneri straordinari, risultato d'esercizio e disavanzo patrimoniale accertati per il 2015 raffrontati con i corrispondenti dati accertati per il 2014.

Gestione n. 22

2015

## FONDO PER L'EROGAZIONE DEI TRATTAMENTI PREVIDENZIALI VARI

SINTESI DELLA SITUAZIONE ECONOMICA E PATRIMONIALE  
(dati in migliaia)

DENOMINAZIONE CONTO	CONSUNTIVO 2015	CONSUNTIVO 2014	VARIAZIONI
<b>AVANZO/DISAVANZO PATRIMONIALE NETTO ALL'INIZIO DELL'ESERCIZIO:</b>			
Riserve Legali	0	0	0
Avanzo/Disavanzo	-140.481	-138.460	-2.021
<b>Totale</b>	<b>-140.481</b>	<b>-138.460</b>	<b>-2.021</b>
<b>COSTO DELLA PRODUZIONE</b>			
COSTI PER ACQUISTO MATERIE PRIME, SUSSIDIARIE, CONSUMO E MERCI			
Poste correttive e compensative di spese correnti per prestazioni istituzionali	199	175	24
Spese per prestazioni	-581	-763	182
<b>TOTALE COSTI PER ACQUISTO MATERIE PRIME, SUSSIDIARIE, CONSUMO E MERCI</b>	<b>-382</b>	<b>-588</b>	<b>206</b>
ACCANTONAMENTI A FONDI ONERI	2	-4	6
ONERI DIVERSI DI GESTIONE			
Oneri per il trasferimento allo Stato delle economie derivanti dalla riduzione degli stanziamenti relativi a spese di amministrazione	-7	-5	-2
Spese di amministrazione	-34	-33	-1
<b>TOTALE ONERI DIVERSI DI GESTIONE</b>	<b>-41</b>	<b>-38</b>	<b>-3</b>
<b>TOTALE COSTO DELLA PRODUZIONE</b>	<b>-421</b>	<b>-630</b>	<b>209</b>
<b>DIFFERENZA TRA VALORI E COSTI DELLA PRODUZIONE (A) + (-B)</b>	<b>-421</b>	<b>-631</b>	<b>210</b>
<b>PROVENTI ED ONERI FINANZIARI</b>			
Interessi passivi ed altri oneri finanziari	-707	-1.388	681
Altri redditi e proventi patrimoniali	1	5	-3
<b>PROVENTI ED ONERI FINANZIARI</b>	<b>-706</b>	<b>-1.383</b>	<b>677</b>
<b>RETTIFICHE DI VALORE DI ATTIVITA' FINANZIARIE</b>	<b>0</b>	<b>0</b>	<b>0</b>
<b>PROVENTI ED ONERI STRAORDINARI</b>	<b>0</b>	<b>-5</b>	<b>5</b>
<b>RISULTATO D'ESERCIZIO PRIMA DELLE IMPOSTE</b>	<b>-1.127</b>	<b>-2.019</b>	<b>893</b>
<b>IMPOSTE DELL'ESERCIZIO</b>	<b>-2</b>	<b>-2</b>	<b>0</b>
<b>RISULTATO D'ESERCIZIO</b>	<b>-1.129</b>	<b>-2.021</b>	<b>893</b>
<b>AVANZO/DISAVANZO PATRIMONIALE NETTO AL TERMINE DELL'ESERCIZIO:</b>			
Riserve Legali	0	0	0
Avanzo/Disavanzo	-141.610	-140.481	-1.129
<b>Totale</b>	<b>-141.610</b>	<b>-140.481</b>	<b>-1.129</b>

\* Eventuali discordanze nelle somme algebriche sono dovute ad arrotondamenti all'unità di mln e di mgl.

2015

Gestione n. 22

Di seguito si forniscono alcune delucidazioni relative alle voci di entrata e di uscita maggiormente significative.

Costo della produzione 421 mgI

Costi per acquisto materie prime, sussidiarie, di consumo e merci:

Poste correttive e compensative di spese correnti, pari a 199 mgI, si riferiscono unicamente ai recuperi di prestazioni a carico dei beneficiari effettuati nel corso dell'anno.

Spese per prestazioni - ammontano complessivamente a 581 mgI, con un decremento di 182 mgI rispetto al consuntivo 2014.

Nel prospetto seguente si riportano le pensioni vigenti negli anni 2014 e 2015, l'importo annuo, quello medio e i dati riguardanti il numero delle pensioni e le rate, suddivisi per categoria.

Pensioni esistenti alla fine degli anni 2014 e 2015

IACP

Anno	Categoria	Numero	Importo annuo	Importo medio
2014	Vecchiaia	3	70.344	23.448
	Superstiti	3	58.389	19.463
	Totale	6	128.733	21.456
2015	Vecchiaia	3	70.409	23.470
	Superstiti	4	58.448	14.612
	Totale	7	128.857	18.408

Gestione n. 22

2015

## ISES

Anno	Categoria	Numero	Importo annuo	Importo medio
2014	Vecchiaia	11	146.023	13.275
	Superstiti	-	-	-
	Totale	11	146.023	13.275
2015	Vecchiaia	11	120.358	10.942
	Superstiti	-	-	-
	Totale	11	120.358	10.942

## INCIS

Anno	Categoria	Numero	Importo annuo	Importo medio
2014	Vecchiaia	10	380.526	38.053
	Superstiti	2	19.703	9.852
	Totale	12	400.229	33.353
2015	Vecchiaia	10	305.320	30.532
	Superstiti	1	6.106	6.106
	Totale	11	311.426	28.311

2015

Gestione n. 22

## Complesso gestioni

Anno	Categoria	Numero	Importo annuo	Importo medio
2014	Vecchiaia	24	596.892	24.871
	Superstiti	5	78.092	15.618
	Totale	29	674.985	23.276
2015	Vecchiaia	24	496.087	20.670
	Superstiti	5	64.554	12.911
	Totale	29	560.641	19.332

## Accantonamenti ai fondi per oneri:

Sono costituiti dalla somma algebrica dei prelievi e delle assegnazioni al fondo di copertura oneri futuri per le pensioni comunali riscattate e ammontano, per l'esercizio in esame, ad un importo pari a 2 mgl.

## Oneri diversi di gestione:

Oneri per il trasferimento allo Stato vengono quantificati in 7 mgl e rappresentano gli oneri per il trasferimento al bilancio dello Stato derivanti dalle economie prodotte dalla riduzione degli stanziamenti relativi alle spese di amministrazione della Gestione, determinati in seguito all'applicazione delle leggi di riduzione delle spese di funzionamento dell'Istituto.

Spese di amministrazione, risultano determinate in 34 mgl e rappresentano quasi esclusivamente la quota parte delle spese di amministrazione complessive dell'Istituto, attribuite alla Gestione in base ai criteri previsti dall'art. 57 del Regolamento per l'amministrazione e la contabilità dell'INPS.

Nella tabella che segue si riportano, per grandi aggregati, i dati delle spese di amministrazione a carico della Gestione rispettivamente per gli anni 2014 e 2015.



Gestione n. 22

2015

## SPESE DI AMMINISTRAZIONE

## IACP

AGGREGATI	ANNO 2014	ANNO 2015
SPESE PER IL PERSONALE	9.653,23	9.379,12
SPESE PER SERVIZI SVOLTI DA ALTRI ENTI:		
- Amministrazione Postale	26,00	23,00
- Banche e Uffici C/c postali	46,00	37,00
- Altri Enti	0	0
SPESE POSTALI, TELEGRAF. E TELEFONICHE	322,00	341,00
ILLUMINAZIONE, FORZA MOTRICE, RISCALD. CONDIZIONAMENTO, CONDUZIONE, PULIZIA, VIGILANZA, FITTO LOCALI, MANUTENZIONE E ADATTAMENTO STABILI STRUMENTALI	723,00	789,00
SPESE PER ACCERTAMENTI SANITARI		
SPESE LEGALI	0	0
SPESE PER I SERVIZI INFORMATICI E AMM.TO APPARECCHIATURE INFORMATICHE	159,00	133,00
ALTRE SPESE	802,96	990,54
di cui spese per il servizio reso dagli Agenti della riscossione per il recupero dei Crediti Contributivi		
TOTALE	11.732,19	11.692,66
meno RECUPERI	515,00	613,00
meno RESIDUI INSUSS. PASSIVI	7,00	62,00
TOTALE NETTO	11.210,19	11.017,66

2015

Gestione n. 22

## SPESE DI AMMINISTRAZIONE

ISES

AGGREGATI	ANNO 2014	ANNO 2015
SPESE PER IL PERSONALE	9.451,68	10.832,80
SPESE PER SERVIZI SVOLTI DA ALTRI ENTI:		
- Amministrazione Postale	9,00	8,00
- Banche e Uffici C/c postali	25,00	28,00
- Altri Enti	0	0
SPESE POSTALI, TELEGRAF. E TELEFONICHE	314,00	393,00
ILLUMINAZIONE, FORZA MOTRICE, RISCALD. CONDIZIONAMENTO, CONDUZIONE, PULIZIA, VIGILANZA, FITTO LOCALI, MANUTENZIONE E ADATTAMENTO STABILI STRUMENTALI	705,00	909,00
SPESE PER ACCERTAMENTI SANITARI		
SPESE LEGALI	0	0
SPESE PER I SERVIZI INFORMATICI E AMM.TO APPARECCHIATURE INFORMATICHE	159,00	156,00
ALTRE SPESE	783,95	1.141,31
di cui spese per il servizio reso dagli Agenti della ricossione per il recupero dei Crediti Contributivi		
TOTALE	11.447,63	13.468,11
meno RECUPERI	494,00	707,00
meno RESIDUI INSUSS. PASSIVI	6,00	71,00
TOTALE NETTO	10.947,63	12.690,11

Gestione n. 22

2015

## SPESE DI AMMINISTRAZIONE

## INCIS

AGGREGATI	ANNO 2014	ANNO 2015
SPESE PER IL PERSONALE	9.653,23	9.028,91
SPESE PER SERVIZI SVOLTI DA ALTRI ENTI:		
- Amministrazione Postale	9,00	8,00
- Banche e Uffici C/c postali	42,00	46,00
- Altri Enti	0	0
SPESE POSTALI, TELEGRAF. E TELEFONICHE	322,00	329,00
ILLUMINAZIONE, FORZA MOTRICE, RISCALD. CONDIZIONAMENTO, CONDUZIONE, PULIZIA, VIGILANZA, FITTO LOCALI, MANUTENZIONE E ADATTAMENTO STABILI STRUMENTALI	721,00	760,00
SPESE PER ACCERTAMENTI SANITARI		
SPESE LEGALI	0	0
SPESE PER I SERVIZI INFORMATICI E AMM.TO APPARECCHIATURE INFORMATICHE	162,00	133,00
ALTRE SPESE	800,96	952,60
di cui spese per il servizio reso dagli Agenti della riscossione per il recupero dei Crediti Contributivi		
TOTALE	11.710,19	11.257,51
meno RECUPERI	512,00	591,00
meno RESIDUI INSUSS. PASSIVI	7,00	59,00
TOTALE NETTO	11.191,19	10.607,51

2015

Gestione n. 22

Proventi e oneri finanziari -706 mgl

Altri proventi finanziari:

Interessi passivi e altri oneri finanziari:

Sono costituiti, principalmente dagli Interessi passivi maturati sul conto corrente che la Gestione intrattiene con l'Istituto per le anticipazioni ricevute a titolo oneroso dalle Gestioni attive suddivisi nel modo seguente:

- 433 mgl per il Fondo per le pensioni agli ex dipendenti dell'INCIS;
- 160 mgl per il Fondo per le pensioni agli ex dipendenti dell'ISES;
- 111 mgl per il Fondo per le pensioni dell'ex personale dello IACP di Genova, come evidenziato nell'allegato.

Redditi e proventi patrimoniali, determinati in 1 mgl e riferiti alla remunerazione delle disponibilità finanziarie del Fondo investite dall'Istituto secondo i criteri dettati dall'art. 52 del vigente Regolamento di contabilità.

La misura della remunerazione, che le gestioni finanziariamente passive debbono corrispondere a quelle attive, è pari al tasso di interesse legale, ai sensi dell'art. 52, comma 1, lettera a) del "Regolamento per l'amministrazione e la contabilità dell'INPS". Il suddetto saggio è stato fissato dal decreto del Ministro dell'economia e delle finanze del 11 dicembre 2014 nella misura dello 0,5 % in ragione d'anno, a decorrere dal 1° gennaio 2015.

Imposte dell'esercizio 2 mgl

Oneri tributari contabilizzati in 2 mgl riguardano, principalmente, gli oneri relativi all'imposta regionale sulle attività produttive.

Risultato d'esercizio

L'esercizio in esame si chiude con un disavanzo economico di 1,129 mln, rispetto a 2,021 mln dell'esercizio precedente.

Gestione n. 22

2015

## Stato Patrimoniale

Relativamente alle principali voci si fa presente quanto segue:

Immobilizzazioni 204 mgl

## Immobilizzazioni finanziarie

Quota di partecipazione agli investimenti patrimoniali unitari - L'importo di 204 mgl riguarda la quota di partecipazione del Fondo agli investimenti patrimoniali dell'Istituto in attuazione delle disposizioni contenute nell'art. 53 comma 5 del Regolamento di amministrazione e contabilità dell'INPS.

Attivo circolante 349 mgl

Residui attivi – I crediti per prestazioni da recuperare ammontano a 273 mgl a cui si aggiungono i crediti per valori capitali per copertura pensioni erogate dai fondi degli enti disciolti per un importo pari a 76 mgl.

Disponibilità liquide – riferite al credito in conto corrente che il Fondo intrattiene con l'INPS la cui consistenza, nell'anno 2015, è stata dell'importo di 33 mgl, importo assorbito totalmente dal debito in conto corrente delle gestioni INCIS, ISES e IACP.

Debiti 141,926 mln

## Comprendono prevalentemente:

Debiti per prestazioni rimaste da pagare alla fine del 2015 (17 mgl);

Debito in conto corrente con l'istituto così suddiviso:

- Fondo INCIS per un importo pari a 87,251 mln;
- Fondo ISES per un importo pari a 32,229 mln;
- Fondo IACP per un importo pari a 22,462 mln, dalla cui somma vanno sottratti i 33 mgl di credito in c/c delle gestioni Pensioni comunali

Ratei e risconti 236 mgl

Le riserve tecniche sono composte dalla consistenza dei fondi previsti per la Gestione e nel dettaglio dal Fondo per le pensioni comunali riscattate per un importo di 233 mgl e dal Fondo per l'assegno vitalizio "Pace Basso Zanin" per un importo di 3 mgl.

2015

Gestione n. 22

Patrimonio netto alla fine dell'anno

-141,610 mln

Alla fine dell'esercizio la Gestione presenta un disavanzo patrimoniale di 141,610 mln con un aumento rispetto all'inizio dell'anno di 1,129 mln.

IL DIRETTORE CENTRALE  
BILANCI E SERVIZI FISCALI



IL DIRETTORE GENERALE



INPS - UFF. OO.CC. - Pervenuto il 29 LUG. 2016

Gestione n. 22

2015

## BILANCIO CONSUNTIVO

## FONDO PER L'EROGAZIONE DEI TRATTAMENTI PREVIDENZIALI VARI

## SITUAZIONE PATRIMONIALE AL 31 DICEMBRE 2015

ATTIVO				
Codice Conto	Denominazione conto	Consistenza al 31/12/2015	Consistenza al 31/12/2014	Variazioni
<b>B</b>	<b>IMMOBILIZZAZIONI</b>			
III	Immobilizzazioni Finanziarie			
4	Crediti finanziari diversi			
	Quota di partecipazione agli invest. patr. unitari	203.654,10	238.467,24	-34.813,14
	<b>TOTALE</b>	<b>203.654,10</b>	<b>238.467,24</b>	<b>-34.813,14</b>
	<b>TOTALE IMMOBILIZZAZIONI</b>	<b>203.654,10</b>	<b>238.467,24</b>	<b>-34.813,14</b>
<b>C</b>	<b>ATTIVO CIRCOLANTE</b>			
II	Residui attivi			
2	Crediti verso iscritti, soci e terzi			
	Crediti per poste correttive e compensative di spese correnti	272.804,85	158.884,00	113.920,85
4	Crediti verso lo Stato ed altri soggetti pubblici			
	Crediti per trasferimenti da parte di altri Enti del settore pubblico	76.167,72	76.167,72	0,00
	<b>TOTALE</b>	<b>348.972,57</b>	<b>235.051,72</b>	<b>113.920,85</b>
IV	Disponibilità liquide			
3	Denaro e valori in cassa			
	Rapporti di c/c tra le gestioni e la gestione per la produzione dei servizi	0,00	0,00	0,00
	<b>TOTALE</b>	<b>0,00</b>	<b>0,00</b>	<b>0,00</b>
	<b>TOTALE ATTIVO CIRCOLANTE</b>	<b>348.972,57</b>	<b>235.051,72</b>	<b>113.920,85</b>
	<b>TOTALE ATTIVO</b>	<b>552.626,67</b>	<b>473.518,96</b>	<b>79.107,71</b>

2015

Gestione n. 22

PASSIVO				
Codice Conto	Denominazione conto	Consistenza al 31/12/2015	Consistenza al 31/12/2014	Variazioni
<b>A</b>	<b>PATRIMONIO NETTO</b>			
VIII	Avanzi (Disavanzi) economici portati a nuovo			
1	Avanzi (Disavanzi) economici portati a nuovo			
	Disavanzo economico esercizi precedenti	-140.481.054,48	-138.459.580,64	-2.021.473,84
	<b>TOTALE</b>	<b>-140.481.054,48</b>	<b>-138.459.580,64</b>	<b>-2.021.473,84</b>
IX	Avanzo (Disavanzo) economico d'esercizio			
1	Avanzo (Disavanzo) economico d'esercizio			
	Disavanzo economico d'esercizio	-1.128.780,55	-2.021.473,84	892.693,29
	<b>TOTALE</b>	<b>-1.128.780,55</b>	<b>-2.021.473,84</b>	<b>892.693,29</b>
	<b>TOTALE PATRIMONIO NETTO</b>	<b>-141.609.835,03</b>	<b>-140.481.054,48</b>	<b>-1.128.780,55</b>
<b>E</b>	<b>DEBITI</b>			
I	Debiti			
10	Debiti verso iscritti, soci e terzi per prestazioni dovute			
	Debiti per le spese per prestazioni istituzionali	17.054,15	14.858,59	2.195,56
12	Debiti diversi			
	Rapporti di c/c tra le gestioni e la gestione per la produzione dei servizi	141.908.984,33	140.701.247,61	1.207.736,72
	<b>TOTALE</b>	<b>141.926.038,48</b>	<b>140.716.106,20</b>	<b>1.209.932,28</b>
	<b>TOTALE DEBITI</b>	<b>141.926.038,48</b>	<b>140.716.106,20</b>	<b>1.209.932,28</b>
<b>F</b>	<b>RATEI E RISCONTI</b>			
I	Ratei e Risconti			
4	Riserve tecniche			
	Riserve tecniche	236.423,22	238.467,24	-2.044,02
	<b>TOTALE</b>	<b>236.423,22</b>	<b>238.467,24</b>	<b>-2.044,02</b>
	<b>TOTALE RATEI E RISCONTI</b>	<b>236.423,22</b>	<b>238.467,24</b>	<b>-2.044,02</b>
	<b>TOTALE PASSIVO</b>	<b>552.626,67</b>	<b>473.518,96</b>	<b>79.107,71</b>

IL PRESIDENTE

TITO MICHELE BOERI



Gestione n. 22

2015

## FONDO PER L'EROGAZIONE DEI TRATTAMENTI PREVIDENZIALI VARI

## CONTO ECONOMICO DELL'ANNO 2015

Codice Conto	Denominazione conto	Consuntivo 2015	Consuntivo 2014	Variazioni
<b>B</b>	<b>COSTO DELLA PRODUZIONE</b>			
B. 06	COSTI PER ACQUISTO MATERIE PRIME, SUSSIDIARIE, CONSUMO E MERCI			
B. 06 A	PRESTAZIONI ISTITUZIONALI			
	SPESE IMPEGNATE NELL'ESERCIZIO			
	Poste correttive e compensative di spese correnti per prestazioni istituzionali	198.721,81	174.626,42	24.095,39
	Spese per prestazioni	-580.759,23	-763.091,06	182.331,83
	<b>TOTALE COSTI PER ACQUISTO MATERIE PRIME, SUSSIDIARIE, CONSUMO E MERCI</b>	<b>-382.037,42</b>	<b>-588.464,64</b>	<b>206.427,22</b>
B. 13	ACCANTONAMENTI AI FONDI PER ONERI			
	QUOTE DI ACCANTONAMENTO DELL'ESERCIZIO			
	Assegnazioni e prelievi da riserve tecniche e fondi per la copertura di oneri futuri	2.044,02	-4.324,71	6.368,73
	<b>TOTALE ACCANTONAMENTI AI FONDI PER ONERI</b>	<b>2.044,02</b>	<b>-4.324,71</b>	<b>6.368,73</b>
B. 14	ONERI DIVERSI DI GESTIONE			
	SPESE IMPEGNATE NELL'ESERCIZIO			
	Oneri per il trasferimento allo Stato delle economie derivanti dalla riduzione degli stanziamenti relativi a spese di amministrazione	-7.076,80	-5.274,08	-1.802,72
	Spese di amministrazione	-34.315,28	-33.349,01	-966,27
	<b>TOTALE ONERI DIVERSI DI GESTIONE</b>	<b>-41.392,08</b>	<b>-38.623,09</b>	<b>-2.768,99</b>
	<b>TOTALE COSTO DELLA PRODUZIONE</b>	<b>-421.385,48</b>	<b>-631.412,44</b>	<b>210.026,96</b>
	<b>DIFFERENZA TRA VALORI E COSTI DELLA PRODUZIONE (A) + (-B)</b>	<b>-421.385,48</b>	<b>-631.412,44</b>	<b>210.026,96</b>
<b>C</b>	<b>PROVENTI E ONERI FINANZIARI</b>			
C. 16	ALTRI PROVENTI FINANZIARI			
	ENTRATE ACCERTATE NELL'ESERCIZIO			
	Interessi sui c/c con INPS per anticipazioni alle gestioni deficitarie	0,00	138,00	-138,00
	Interessi sulle disponibilità nei c/c bancari	16,00	16,00	0,00
	Redditi degli investimenti patrimoniali	1.298,93	4.603,93	-3.305,00
	<b>TOTALE ALTRI PROVENTI FINANZIARI</b>	<b>1.314,93</b>	<b>4.757,93</b>	<b>-3.443,00</b>
C. 17	INTERESSI PASSIVI ED ALTRI ONERI FINANZIARI			
	SPESE IMPEGNATE NELL'ESERCIZIO			
	Interessi passivi per anticipazioni dalle gestioni attive	-703.955,85	-1.387.903,67	683.947,82
	Perdita degli investimenti patrimoniali unitari	-2.972,00	0,00	-2.972,00
	<b>TOTALE INTERESSI PASSIVI ED ALTRI ONERI FINANZIARI</b>	<b>-706.927,85</b>	<b>-1.387.903,67</b>	<b>680.975,82</b>
	<b>TOTALE PROVENTI E ONERI FINANZIARI</b>	<b>-705.612,92</b>	<b>-1.383.145,74</b>	<b>677.532,82</b>
<b>E</b>	<b>PROVENTI E ONERI STRAORDINARI</b>			
E. 23	SOPRAVVENIENZE PASSIVE ED INSUSSISTENZE DELL'ATTIVO DERIVANTI DALLA GESTIONE DEI RESIDUI			

2015

Gestione n. 22

	SOPRAVVENIENZE PASSIVE ED INSUSSISTENZE DELL'ATTIVO DERIVANTI DALLA GESTIONE DEI RESIDUI			
	Eliminazione residui attivi	0,00	-5.374,72	5.374,72
	<b>TOTALE SOPRAVVENIENZE PASSIVE ED INSUSSISTENZE DELL'ATTIVO DERIVANTI DALLA GESTIONE DEI RESIDUI</b>	<b>0,00</b>	<b>-5.374,72</b>	<b>5.374,72</b>
	<b>TOTALE PROVENTI E ONERI STRAORDINARI</b>	<b>0,00</b>	<b>-5.374,72</b>	<b>5.374,72</b>
	<b>RISULTATO PRIMA DELLE IMPOSTE (A) + (-B) + (-C) + (-D) + (E)</b>	<b>-1.126.998,4</b>	<b>-2.019.932,9</b>	<b>892.934,5</b>
<b>F</b>	<b>IMPOSTE DELL'ESERCIZIO</b>			
F. 01	IMPOSTE DELL'ESERCIZIO			
	SPESE IMPEGNATE NELL'ESERCIZIO			
	IRPEG su operazioni commerciali ed altri oneri tributari	-1.782,15	-1.540,94	-241,21
	<b>TOTALE IMPOSTE DELL'ESERCIZIO</b>	<b>-1.782,15</b>	<b>-1.540,94</b>	<b>-241,21</b>
	<b>TOTALE IMPOSTE DELL'ESERCIZIO</b>	<b>-1.782,15</b>	<b>-1.540,94</b>	<b>-241,21</b>
	<b>AVANZO ECONOMICO / DISAVANZO ECONOMICO</b>	<b>-1.128.780,55</b>	<b>-2.021.473,84</b>	<b>892.693,29</b>



## ALLEGATI

Allegato 1

## CONTO ECONOMICO

	ENTRATE									
	Redditi patrimoniali	Poste correttive uscite	Entrate varie	Residui insussistenti per rate di pensione	Variazioni patrimoniali	Canone d'uso netto	Prelievo da fondi	Totale entrate	Disavanzi di esercizio	Totale
Fondo per le pensioni agli ex dipendenti dell'INCIS	0,00	176.882,18	0,00	0,00	0,00	0,00	0,00	176.882,18	606.021,39	782.903,57
Fondo per le pensioni agli ex dipendenti dell'ISES	0,00	21.524,07	0,00	0,00	0,00	0,00	0,00	21.524,07	270.440,19	291.964,26
Fondo per le pensioni dell'ex personale dell'IACP di Genova	0,00	315,56	0,00	0,00	0,00	0,00	0,00	315,56	252.318,97	252.634,53
Fondo per le pensioni comunali riscattate	1.160,00	0,00	0,00	0,00	0,00	0,00	2.039,77	3.199,77	0,00	3.199,77
Fondo per l'assegno vitalizio eredità Pace-Basso-Zanin	154,93	0,00	0,00	0,00	0,00	0,00	4,25	159,18	0,00	159,18
<b>TOTALE ALLEGATO 1</b>	<b>1.314,93</b>	<b>198.721,81</b>	<b>0,00</b>	<b>0,00</b>	<b>0,00</b>	<b>0,00</b>	<b>2.044,02</b>	<b>202.080,76</b>	<b>1.128.780,55</b>	<b>1.330.861,31</b>

2015

Gestione n. 22

Allegato 1

	USCITE										Totale
	Spese di ammin. straz.	Oneri per il trasferimento o allo Stato spese ammin.	Prestazioni Rate di pensione*	Prestazioni Altre Prestazioni	Perdita su investimenti patrim. unit.	Eliminazione residui attivi per irrecup. o insus.	Interessi passivi	Svalutazioni titoli azionari	Oneri tributari	Totale Uscite	
Fondo per le pensioni agli ex dipendenti dell'INCIS	10.607,51	2.187,56	336.527,01	0,00	0,00	0,00	433.101,53	0,00	479,96	782.903,57	782.903,57
Fondo per le pensioni agli ex dipendenti dell'ISES	12.690,11	2.617,12	116.342,52	0,00	0,00	0,00	159.738,66	0,00	575,85	291.964,26	291.964,26
Fondo per le pensioni dell'ex personale dell'IACP di Genova	11.017,66	2.272,12	127.730,52	0,00	0,00	0,00	111.115,66	0,00	498,57	252.634,53	252.634,53
Fondo per le pensioni comunali riscattate	0,00	0,00	0,00	0,00	2.972,00	0,00	0,00	0,00	227,77	3.199,77	3.199,77
Fondo per l'assegno vitalizio eredità Pace-Basso-Zarlin	0,00	0,00	0,00	159,18	0,00	0,00	0,00	0,00	0,00	159,18	159,18
<b>TOTALE ALLEGATO 1</b>	<b>34.315,28</b>	<b>7.076,80</b>	<b>580.600,05</b>	<b>159,18</b>	<b>2.972,00</b>	<b>0,00</b>	<b>703.955,85</b>	<b>0,00</b>	<b>1.782,15</b>	<b>1.330.861,31</b>	<b>1.330.861,31</b>

PAGINA BIANCA



\*170150018780\*