

# SENATO DELLA REPUBBLICA

XVII LEGISLATURA

---

**Doc. LXVII**  
**n. 5**

## RELAZIONE

SULLE OPERAZIONI AUTORIZZATE  
E SVOLTE PER IL CONTROLLO  
DELL'ESPORTAZIONE, IMPORTAZIONE  
E TRANSITO DEI MATERIALI DI ARMAMENTO

(Anno 2016)

*(Articolo 5 della legge 9 luglio 1990, n. 185)*

**Presentata dalla Sottosegretaria di Stato alla Presidenza del Consiglio dei ministri**

(BOSCHI)

---

**Comunicata alla Presidenza il 18 aprile 2017**

---

VOLUME II

PAGINA BIANCA

**INDICE**

—

**Volume I**

PRESIDENZA DEL CONSIGLIO DEI MINISTRI .....	Pag.	1
Ministero degli affari esteri e della cooperazione internazionale .	»	1
Ministero dell'economia e delle finanze .....	»	2
Ministero dell'interno .....	»	2
Ministero della difesa .....	»	3
Ministero dello sviluppo economico .....	»	3
MINISTERO DEGLI AFFARI ESTERI E DELLA COOPERAZIONE INTERNAZIONALE .....	»	4
1. Quadro normativo, europeo e internazionale .....	»	4
2. Competenze e procedure .....	»	5
3. Esportazioni ed importazioni. Valori e dati 2016. Raf- fronti .....	»	6
4. Considerazioni finali .....	»	26
Tabelle .....	»	29
MINISTERO DELLA DIFESA .....	»	654
Considerazioni generali .....	»	656
Attività autorizzatorie .....	»	658
Annessi .....	»	661
MINISTERO DELL'INTERNO .....	»	710

**Volume II**

MINISTERO DELL'ECONOMIA E DELLE FINANZE .....	»	1
Relazione sull'attività del Ministero dell'economia e delle finanze .....	»	1
Tabelle .....	»	8
Relazione sull'attività dell'Agenzia delle dogane e dei monopoli ..	»	282
Tabelle .....	»	295
MINISTERO DELLO SVILUPPO ECONOMICO .....	»	761

PAGINA BIANCA



**DOC LXII, n. 5 Vol. II**  
**Economia e finanze, Agenzia  
dogane, Sviluppo economico**

## *Ministero dell'Economia e delle Finanze*

*Dipartimento del Tesoro - Direzione V*

**OGGETTO:** Relazione sull'attività del Ministero dell'economia e delle finanze, ai sensi degli artt. 5 e 27 della legge 9 luglio 1990, n. 185, coordinata con il decreto legislativo 22 giugno 2012, n. 105 - Anno 2016.

Il 19 marzo del 2013 è diventata operativa la disposizione dell'articolo 27 della legge 9 luglio 1990 n. 185, coordinata con il decreto legislativo 22 giugno 2012, n. 105, in virtù della quale gli istituti bancari non sono più obbligati a chiedere l'autorizzazione del Ministero dell'economia e delle finanze per i trasferimenti bancari collegati ad operazioni in tema di armamenti ma devono comunicare al medesimo Ministero le transazioni concernenti le operazioni contemplate dalla normativa. Il MEF sanziona gli istituti di credito che non osservano l'obbligo di comunicazione.

L'articolo 27 bis ha inoltre esteso l'obbligo di comunicazione a ogni attività di finanziamento, anche estero su estero, connessa con le operazioni ricadenti sotto la disciplina della legge 185/1990 per tutti gli intermediari finanziari e gli istituti di credito con sede legale od operativa in Italia.

Con l'entrata in vigore del decreto 7 gennaio 2013, n. 19, recante il regolamento di attuazione della legge 185/90, è stato portato a compimento il recepimento della direttiva 2009/43, in un quadro di semplificazione del sistema burocratico connesso al processo autorizzativo del settore degli armamenti.

Nel 2012 era già intervenuto il decreto legislativo 105/2012, per disciplinare le modalità e le condizioni dei trasferimenti all'interno dell'Unione Europea di prodotti per la difesa, in attuazione alla direttiva 2009/43. Con tale normativa si è inteso operare un complessivo riordino della materia relativa al controllo delle esportazioni e dei trasferimenti dei prodotti per la difesa, adeguando la normativa alle mutate esigenze del comparto per la difesa e la sicurezza. Sono stati rafforzati i controlli, peraltro, già previsti con l'introduzione di nuove fattispecie sanzionatorie di natura amministrativa, perseguendo uno snellimento procedurale mirato a semplificare le movimentazioni verso i paesi dell'Unione Europea e della NATO e riorganizzando le strutture deputate al rilascio delle autorizzazioni.

Per dare piena esecuzione a tale disposizione, dal 2013 la Direzione V ha aperto un tavolo tecnico con l'Unità Autorizzazioni Materiali Armamento del Ministero degli affari esteri, i cui lavori hanno consentito di sviluppare, con il supporto di Sogei, un applicativo accessibile su piattaforma web, tramite portale del Dipartimento del tesoro, a utilizzo congiunto, entrato in esercizio nel mese di novembre 2013. Tale applicativo è stato concepito aperto all'inserimento dei dati di competenza degli istituti bancari, per consentire a tutti gli utenti del medesimo la celere disponibilità delle informazioni inserite.

Nel 2015, in considerazione delle modifiche normative ed operative sopra citate si è ritenuto opportuno emanare la circolare 58988 del 22 luglio 2015 che, abrogando la precedente circolare del 29 maggio 1991, ha inteso fornire aggiornate disposizioni e chiarimenti di carattere generale, nella maggior parte noti agli istituti bancari accreditati all'utilizzo dell'applicativo, anche per quanto riguarda la disciplina dell'art. 27 bis citato in precedenza.

Durante il 2016 si è continuato a lavorare costantemente, con riunioni periodiche con il Ministero degli affari esteri, sull'applicativo dedicato per cercare di migliorarne la fruibilità da parte degli operatori e raffinare la capacità di raccolta dati del sistema, incrementando l'analiticità delle voci di identificazione delle operazioni a disposizione.

In particolare nel 2016, sono state rese operative alcune nuove funzionalità nell'applicativo SIGMA-DT al fine di gestire in maniera appropriata e puntuale anche le transazioni finanziarie connesse ad operazioni di intermediazione di materiali di armamento.

Il MEF, quindi, acquisisce in via telematica dagli istituti di credito i dati relativi allo svolgimento di transazioni bancarie attinenti a operazioni di importazione, esportazione e transito di materiali di armamento, che siano state preventivamente autorizzate dai Ministeri degli affari esteri o della difesa<sup>1</sup>.

In caso di mancata osservanza di tale obbligo entro 30 giorni dall'effettuazione di transazioni finanziarie connesse ad operazioni in materia di armamenti è prevista l'irrogazione di sanzioni amministrative nei confronti degli intermediari inadempienti.

L'attività del Ministero, relativa agli adempimenti previsti dalla normativa, precedente e attuale, è stata curata dalla Direzione V - Ufficio VI, del Dipartimento del tesoro. Nello svolgimento della stessa, in particolare, si sottolinea la continuativa assistenza operativa e di consulenza erogate, anche attraverso l'indirizzo istituzionale di posta elettronica [dt.dir5.legge185@tesoro.it](mailto:dt.dir5.legge185@tesoro.it), nei confronti degli operatori bancari e delle altre amministrazioni in merito a specifiche tematiche e questioni interpretative afferenti la normativa di settore.

Con la relazione al Parlamento prevista dall'articolo 5 del decreto legislativo 105/2012 si dà conto delle transazioni bancarie effettuate nel 2016 riguardanti le operazioni disciplinate dalla legge effettuate dagli istituti di credito operanti in Italia.

## SEGNALAZIONI

*(nuova formulazione dell'art. 27, legge 09/071990 n. 185)*

Nel corso del 2016 sono state effettuate dagli operatori bancari 14.134 segnalazioni inerenti transazioni bancarie su autorizzazioni rilasciate dal Ministero degli affari esteri e difesa. L'importo complessivamente movimentato si determina sommando gli importi rilevabili dalle tabelle di riepilogo AA, BB, CC, DD, (i cui saldi vengono di seguito riportati per estratto, per un totale di quasi 7,2 miliardi di euro) e gli importi afferenti operazioni imputabili a licenze globali di programma di cooperazione attive nell'anno di rilevazione (per un totale di oltre 330 milioni di euro) di cui alla elencazione sintetica seguente.

<sup>1</sup> Articolo 19 del decreto 7 gennaio 2013, n. 19, regolamento di attuazione della legge 185/90.

		<i>Importi Segnalati</i>	<i>Importi Accessori Segnalati</i>
AA	Esportazioni definitive per Istituti di credito - Riepilogo generale	€ 3.748.524.372,94	€ 3.465.095.600,49
BB	Esportazioni temporanee per Istituti di credito - Riepilogo generale	€ 14.363.367,32	€ 2.449.449,44
CC	Importazioni definitive per istituti di credito - Riepilogo generale	€ 101.857.456,87	€ 11.019.861,11
DD	Importazioni temporanee per Istituti di credito - Riepilogo generale	€ 40.694.882,13	€ 30.385.707,08
		<b>€ 3.905.440.079,26</b>	<b>€ 3.508.950.618,12</b>

**Riepilogo Segnalazioni del 2016 su 8 Licenze Globali di programma di cooperazione**

**Numero segnalazioni: 209**

DITTA	PAESE UTILIZZATORE	BANCA	IMPORTI
ELETTRONICA ASTER S.p.A.	REGNO UNITO	UNICREDIT	€ 1.345.423,92
ELETTRONICA S.p.A.	PAESI NATO	BARCLAYS BANK	€ 297.861,06
		BNL	€ 4.721.348,07
FIMAC S.p.A.	REGNO UNITO	DEUTSCHE BANK	€ 44.004,00
LEONARDO S.p.A.	PAESI NATO	DEUTSCHE BANK	€ 189.223.841,80
MBDA ITALIA S.p.A.	FRANCIA	BARCLAYS BANK	€ 169.530,96
		BARCLAYS BANK	€ 94.654.041,07
	PAESI NATO	BNL	€ 7.052.803,14
		INTESA SANPAOLO	€ 34.953.369,02
<b>Totale complessivo</b>			<b>€ 332.462.223,04</b>

Dal confronto con i dati del 2015 emerge che nel 2016 il numero delle segnalazioni è passato da 12.456 a 14.134, a testimonianza anche del gradimento degli istituti bancari per il nuovo applicativo e del loro pieno coinvolgimento nell'utilizzarlo. Questo aumento è stato particolarmente significativo per le esportazioni definitive e temporanee di beni e servizi ed oneri accessori collegati. Gli importi segnalati, infatti, sono passati:

- per le esportazioni definitive
  - importi segnalati da € 2.637.520.097,93 a € 3.748.524.372,94;
  - importi accessori da € 1.425.565.004,45 a € 3.465.095.600,49.
- per le esportazioni temporanee
  - importi segnalati da € 10.265.362,30 a € 14.363.367,32;
  - importi accessori da € 1.694.707,00 a € 2.449.449,44.
- per le importazioni temporanee
  - importi segnalati € 13.606.240,09 a € 40.694.882,13;
  - importi accessori da € 39.297.337,41 a € 30.385.707,08.

Le importazioni definitive sono invece diminuite, passando da:

- importi segnalati € 115.945.325,13 a € 101.857.456,87;
- importi accessori da € 11.538.982,68 a € 11.019.861,11.

Si evidenzia che nell'anno 2016, circa il 52 per cento dell'ammontare complessivo movimentato per le sole esportazioni definitive è stato negoziato da soli tre istituti bancari.

Sono state, inoltre, segnalate transazioni bancarie effettivamente portate a compimento per pagamento di importi accessori per oltre 3 miliardi di euro.

È stata, infine, segnalata, con riferimento all'articolo 4, comma 1, lettera a, della legge 17/06/2003, n. 148, una movimentazione complessiva (introiti/esborsi) all'incirca di 1 miliardo di euro a fronte di operazioni svolte in attuazione di Programmi intergovernativi di armamenti (tabella KK1).

Gli aumenti riguardanti gli importi dei programmi intergovernativi rispetto all'anno precedente sono correlati al significativo incremento del numero di operazioni finanziarie segnalate nel 2016 su licenze rilasciate dal Ministero della Difesa.

Per quanto riguarda l'art. 27 bis sono pervenute 31 segnalazioni per un importo complessivo di circa 241 milioni di euro.

La relazione del Ministero comprende nr. 26 tabelle e nr. 3 grafici riepilogativi con estrazione dei dati alla data del 3 marzo 2017.

Tali dati costituiscono una dettagliata rappresentazione di tutte le movimentazioni bancarie avvenute nell'anno, anche al fine di garantire il confronto con i dati forniti dalle altre amministrazioni.

=====



**ELENCO TABELLE SEGNALAZIONI***(nuova formulazione dell'art. 27, legge 09/071990 n. 185)*Tabella AA

Esportazioni definitive per Istituti di Credito - Riepilogo

Tabella AA1

Esportazioni definitive per Paesi - Riepilogo

Tabella AA2

Esportazioni definitive per Aziende - Riepilogo

Tabella BB

Esportazioni temporanee per Istituti di Credito - Riepilogo

Tabella BB1

Esportazioni temporanee per Paesi - Riepilogo

Tabella BB2

Esportazioni temporanee per Aziende - Riepilogo

Tabella CC

Importazioni definitive per Istituti di Credito - Riepilogo

Tabella CC1

Importazioni definitive per Paesi - Riepilogo

Tabella CC2

Importazioni definitive per Aziende - Riepilogo

Tabella DD

Importazioni temporanee per Istituti di Credito - Riepilogo

**ELENCO TABELLE SEGNALAZIONI**  
(nuova formulazione dell'art. 27, legge 09/071990 n. 185)

Tabella DD1

Importazioni temporanee per Paese - Riepilogo

Tabella DD2

Importazioni temporanee per Aziende - Riepilogo

Tabella EE

Esportazioni Definitive per autorizzazioni MAE – Riepilogo Dettagliato

Tabella EE1

Esportazioni Temporanee per autorizzazioni MAE – Riepilogo Dettagliato

Tabella FF

Importazioni Definitive per autorizzazioni MAE – Riepilogo Dettagliato

Tabella FF1

Importazioni Temporanee per autorizzazioni MAE – Riepilogo Dettagliato

Tabella GG

Esportazioni Definitive per Nazioni - Riepilogo Dettagliato

Tabella GG1

Esportazioni Temporanee per Nazioni – Riepilogo Dettagliato

Tabella HH

Importazioni Definitive per Nazioni – Riepilogo Dettagliato

Tabella HH1

Importazioni Temporanee per Nazioni - Riepilogo Dettagliato

Tabella II

Esportazioni Definitive per Aziende - Riepilogo Dettagliato

**ELENCO TABELLE SEGNALAZIONI**  
(nuova formulazione dell'art. 27, legge 09/071990 n. 185)

Tabella III

Esportazioni Temporanee per Aziende - Riepilogo Dettagliato

Tabella JJ

Importazioni Definitive per Aziende - Riepilogo Dettagliato

Tabella JJ1

Importazioni Temporanee per Aziende - Riepilogo Dettagliato

Tabella KK

Programmi Intergovernativi - Riepilogo

Tabella KK1

Programmi Intergovernativi per Istituti di Credito

Tabella NN

Grafico ripartizione percentuale per Istituti di Credito - Esportazioni Definitive

Tabella OO

Grafico ripartizione percentuale per Aziende – Esportazioni Definitive

Tabella PP

Grafico ripartizione percentuale per Aree Geografiche – Esportazioni Definitive

**Ministero dell'Economia e delle Finanze**

Dipartimento del Tesoro Direzione V - Ufficio VI

**ELENCO TABELLE**

Tabella AA

" Operazioni disciplinate dall'art. 27, legge 09/07/1990, n. 185 – Relazione attività 2016 "

**Esportazioni definitive per Istituti di credito - Riepilogo generale**

ABI	Denominazione Banca	Importi Segnalati	Importi Accessori Segnalati
Abc International Bank Plc		€ 516.581,60	€ 16.835.426,94
BANCA CARIGE SPA	BANCA CARIGE S.P.A. - CASSA DI RISPARMIO DI	€ 7.665.284,75	€ 1.788.173,42
	BANCA CARIGE S.P.A. - CASSA DI RISPARMIO DI	€ 0,00	€ 162.700,00
<b>BANCA CARIGE SPA Totale</b>		<b>€ 7.665.284,75</b>	<b>€ 1.950.873,42</b>
BANCA CREDITO COOPERATIVO CERNUSCO SUL		€ 5.252.473,21	€ 2.924.189,55
Banca delle Marche SPA		€ 508.280,00	€ 0,00
BANCA DI CREDITO COOPERATIVO DI		€ 344.954,34	€ 0,00
BANCA ETRURIA		€ 26.161.869,67	€ 5.534.988,59
BANCA MONTE DEI PASCHI DI SIENA S.P.A. (CAB		€ 482.000,00	€ 0,00
BANCA POPOLARE COMMERCIO E INDUSTRIA		€ 13.551.936,41	€ 1.504.026,02
Banca popolare di Sondrio		€ 135.917.930,21	€ 20.738.390,36
Banca Popolare di Spoleto spa		€ 2.649.428,98	€ 0,00
BANCA POPOLARE DI VICENZA - GUSSAGO		€ 1.026.472,83	€ 144.773,60
BANCA POPOLARE EMILIA ROMAGNA		€ 39.920.409,06	€ 13.090.067,79
BANCA POPOLARE FRIULADRIA		€ 1.776.798,86	€ 0,00
BANCA REGIONALE EUROPEA	BANCA REGIONALE EUROPEA SPA (CAB 01400)	€ 9.325.030,25	€ 11.735,12
	BANCA REGIONALE EUROPEA SPA (06906)	€ 22.590,39	€ 8,88
<b>BANCA REGIONALE EUROPEA Totale</b>		<b>€ 9.347.620,64</b>	<b>€ 11.744,00</b>
BANCA UBAE SPA	BANCA UBAE S.P.A. (CAB 01600)	€ 731.356,50	€ 5.935,92
	BANCA UBAE S.P.A. (CAB 03200)	€ 2.525.705,85	€ 54.878,75
<b>BANCA UBAE SPA Totale</b>		<b>€ 3.257.062,35</b>	<b>€ 60.814,67</b>
BANCA VALSABBINA	BANCA VALSABBINA S.C.P.A. (CAB 11200)	€ 104.297.065,15	€ 3.149.314,44
	BANCA VALSABBINA S.C.P.A. (CAB 54570)	€ 154.601.152,60	€ 103.446.164,42
	BANCA VALSABBINA S.C.P.A. (CAB 54740)	€ 3.121.993,15	€ 529.944,65
<b>BANCA VALSABBINA Totale</b>		<b>€ 262.020.210,90</b>	<b>€ 107.125.423,51</b>
BANCO BILBAO VIZCAYA ARGENTARIA		€ 5.797.425,59	€ 15.020.381,74
BANCO DI BRESCIA		€ 538.198,75	€ 42.655,09
BANCO POPOLARE SOCIETA' COOPERATIVA		€ 103.439.494,08	€ 25.240.591,86
Banco Santander sa		€ 0,00	€ 26.910.706,12
BARCLAYS BANK		€ 242.222.394,29	€ 529.570.778,65
BNL		€ 115.712.097,42	€ 7.225.190,90
Bnp Paribas		€ 161.327.629,75	€ 377.824.038,96
CARISPEZIA Spa		€ 36.299.891,92	€ 12.330.806,49
CASSA DI RISPARMIO DI PARMA E PIACENZA		€ 10.746.193,14	€ 2.044.497,40
CITIBANK		€ 0,00	€ 4.292.503,00
COMMERZBANK		€ 89.008.062,09	€ 41.504.622,67
Crédit Agricole Corporate & Investment Bank		€ 122.982.837,78	€ 483.601.668,38
CREDITO COOPERATIVO RAVENNATE E IMOLES		€ 0,00	€ 73.439,00
CREDITO LOMBARDO VENETO SPA (CAB 11200)		€ 0,00	€ 19.273,50
DEUTSCHE BANK		€ 797.616.232,92	€ 177.468.901,73
DEUTSCHE BANK AG (CAB 01600)		€ 0,00	€ 198.940.805,25
EUROPE ARAB BANK PLC		€ 69.345.341,75	€ 54.459.318,34
INTESA SANPAOLO		€ 125.273.061,76	€ 220.871.455,85
POSTE ITALIANE	POSTE ITALIANE SPA (CAB 01000)	€ 22.014,10	€ 15.431,63
	POSTE ITALIANE SPA (CAB 03200)	€ 468.712,52	€ 0,00
<b>POSTE ITALIANE Totale</b>		<b>€ 490.726,62</b>	<b>€ 15.431,63</b>
ROYAL BANK OF SCOTLAND		€ 0,00	€ 21.624.359,60
SACE FCT S.P.A. (16937)		€ 18.442.956,72	€ 873.493,01
SOCIETE GENERALE		€ 40.362.500,00	€ 206.852.231,15
SUMITOMO MITSUI BANKING CORPORATION		€ 0,00	€ 9.996.650,00
THE BANK OF TOKYO-MITSUBISHI UFJ LTD -		€ 0,00	€ 10.752.848,95
UNICREDIT BANK AG		€ 64.757.542,63	€ 55.575.248,58

**Ministero dell'Economia e delle Finanze**

Dipartimento del Tesoro Direzione V - Ufficio VI

**ELENCO TABELLE**Tabella **AA**

" Operazioni disciplinate dall'art. 27, legge 09/07/1990, n. 185 – Relazione attività 2016 "

**Esportazioni definitive per Istituti di credito - Riepilogo generale**

ABI	Denominazione Banca	Importi Segnalati	Importi Accessori Segnalati
UNICREDIT FACTORING SPA (CAB 16006)		€ 1.448.818,40	€ 62.149.180,30
UNICREDIT SPA		€ 1.232.124.348,52	€ 749.173.551,18
UNIONE DI BANCHE ITALIANE S.C.P.A. (CAB		€ 189.305,00	€ 720.252,71
<b>Totale Complessivo</b>		<b>€ 3.748.524.372,94</b>	<b>€ 3.465.095.600,49</b>

**Ministero dell'Economia e delle Finanze**

Dipartimento del Tesoro Direzione V - Ufficio VI

**ELENCO TABELLE**Tabella **AA1**

" Operazioni disciplinate dall'art. 27, legge 09/07/1990, n. 185 – Relazione attività 2016 "

**Esportazioni definitive per Area geografica - Nazioni - Riepilogo generale**

Area Geografica	Utilizzatore Finale	Importi Segnalati	Importi Accessori Segnalati	
Africa centro meridionale	BOTSWANA	€ 900.000,00	€ 0,00	
	CIAD	€ 2.447.880,43	€ 632.048,50	
	KENYA	€ 13.215.241,41	€ 3.238.532,38	
	NAMIBIA	€ 17.937,31	€ 0,00	
	REPUBBLICA CENTROAFRICANA	€ 58.020,00	€ 0,00	
	SUD AFRICA	€ 6.438.282,86	€ 120,00	
	ZAMBIA	€ 0,00	€ 849.971,00	
<b>Africa centro meridionale Totale</b>		<b>€ 23.077.362,01</b>	<b>€ 4.720.671,88</b>	
Africa occidentale	ANGOLA	€ 19.135.235,31	€ 59.411.273,05	
	MAURITANIA	€ 4.285,00	€ 0,00	
<b>Africa occidentale Totale</b>		<b>€ 19.139.520,31</b>	<b>€ 59.411.273,05</b>	
Africa orientale		€ 52.993,36	€ 23,44	
Africa settentrionale	ALGERIA	€ 96.243.161,64	€ 83.556.613,93	
	MALI	€ 46.462,08	€ 310,08	
	MAROCCO	€ 16.263.782,45	€ 3.515.600,00	
	TUNISIA	€ 64.397,01	€ 21.371,64	
<b>Africa settentrionale Totale</b>		<b>€ 112.617.803,18</b>	<b>€ 87.093.895,65</b>	
America centro-meridionale	BOLIVIA	€ 85.698,18	€ 4.560,75	
	EL SALVADOR	€ 100.500,00	€ 5.025,00	
	MESSICO	€ 6.514.418,59	€ 530.041,87	
<b>America centro-meridionale Totale</b>		<b>€ 6.700.616,77</b>	<b>€ 539.627,62</b>	
America meridionale	ARGENTINA	€ 2.268.702,55	€ 138.881,00	
	BRASILE	€ 23.823.125,12	€ 4.479.466,49	
	CILE	€ 2.621.795,42	€ 15.431.593,62	
	COLOMBIA	€ 2.483.936,38	€ 119.719,23	
	ECUADOR	€ 583.941,61	€ 541.949,43	
	PARAGUAY	€ 57.036,00	€ 0,00	
	PERU'	€ 30.883.729,52	€ 13.313.859,74	
	URUGUAY	€ 7.504,87	€ 412,75	
	<b>America meridionale Totale</b>		<b>€ 62.729.771,47</b>	<b>€ 34.025.882,26</b>
	America settentrionale	CANADA	€ 3.091.114,86	€ 178.723,65
STATI UNITI D'AMERICA		€ 136.876.410,16	€ 7.962.805,56	
<b>America settentrionale Totale</b>		<b>€ 139.967.525,02</b>	<b>€ 8.141.529,21</b>	
Asia	AFGHANISTAN	€ 10.576,85	€ 38,25	
	AZERBAIJAN	€ 0,00	€ 131.125,00	
	BANGLADESH	€ 43.767.686,08	€ 53.839.403,31	
	BRUNEI	€ 100.943,90	€ 97.550,32	
	CINA	€ 2.077.536,00	€ 0,00	
	COREA DEL SUD	€ 8.382.224,88	€ 26.403.790,59	
	FILIPPINE	€ 7.370.061,66	€ 7.967.103,15	
	GIAPPONE	€ 8.782.695,14	€ 220.124,69	
	INDIA	€ 24.461.976,38	€ 17.463.033,83	
	INDONESIA	€ 26.130.900,23	€ 2.533.051,32	
	MALAYSIA	€ 2.274.289,91	€ 101.737,73	
	PAKISTAN	€ 61.640.831,57	€ 39.003.041,12	
	SINGAPORE	€ 99.406.532,23	€ 34.991.560,69	
	TAIWAN	€ 55.855.259,09	€ 3.832.174,54	
	THAILANDIA	€ 25.305.882,79	€ 55.378.504,53	
VIETNAM	€ 27.355,00	€ 0,00		
<b>Asia Totale</b>		<b>€ 365.594.751,71</b>	<b>€ 241.962.239,07</b>	
Medio Oriente	ARABIA SAUDITA	€ 365.244.041,34	€ 120.330.044,79	
	BAHREIN	€ 6.702.296,87	€ 26.281.740,16	

**Ministero dell'Economia e delle Finanze**

Dipartimento del Tesoro Direzione V - Ufficio VI

**ELENCO TABELLE**Tabella **AA1**

" Operazioni disciplinate dall'art. 27, legge 09/07/1990, n. 185 – Relazione attività 2016 "

**Esportazioni definitive per Area geografica - Nazioni - Riepilogo generale**

Area Geografica	Utilizzatore Finale	Importi Segnalati	Importi Accessori Segnalati
	EGITTO	€ 11.998.429,37	€ 1.869.563,85
	EMIRATI ARABI UNITI	€ 200.327.576,93	€ 34.819.964,29
	GIORDANIA	€ 2.234.603,38	€ 7.148.312,93
	IRAQ	€ 13.710.000,00	€ 1.197.300,00
	ISRAELE	€ 72.269.631,11	€ 48.586.934,49
	KUWAIT	€ 783.649.914,70	€ 2.230.573.758,16
	LIBANO	€ 6.712.822,70	€ 0,00
	OMAN	€ 90.694.738,77	€ 6.018.469,91
	QATAR	€ 129.388.500,51	€ 96.633.540,11
<b>Medio Oriente Totale</b>		<b>€ 1.682.932.555,68</b>	<b>€ 2.573.459.628,69</b>
Oceania	AUSTRALIA	€ 62.017.673,00	€ 1.836.425,58
	NUOVA ZELANDA	€ 665.815,57	€ 138.676,61
<b>Oceania Totale</b>		<b>€ 62.683.488,57</b>	<b>€ 1.975.102,19</b>
Paesi OSCE escluse UE, NATO e Svizzera	ALBANIA	€ 3.771.549,10	€ 453.772,80
	CROAZIA	€ 26.104.968,63	€ 413.877,48
	IRLANDA	€ 1.644.228,50	€ 1.077.941,95
	KAZAKISTAN	€ 234.498,70	€ 18.316,61
	MALTA	€ 3.736.516,60	€ 9.014.510,00
	TURKMENISTAN	€ 53.385.443,15	€ 14.488.335,64
<b>Paesi OSCE escluse UE, NATO e Svizzera Totale</b>		<b>€ 88.877.204,68</b>	<b>€ 25.466.754,48</b>
Paesi OSCE:UE,NATO (esclusi Canada e USA),	AUSTRIA	€ 18.251.300,26	€ 18.079.809,38
	BELGIO	€ 21.961.378,75	€ 15.689.444,89
	BULGARIA	€ 4.251.222,72	€ 1.980.655,59
	DANIMARCA	€ 9.511.956,37	€ 295.713,75
	ESTONIA	€ 300.000,00	€ 0,00
	FINLANDIA	€ 33.280.713,89	€ 14.928.087,61
	FRANCIA	€ 197.557.905,98	€ 40.371.873,65
	GERMANIA	€ 256.944.710,63	€ 27.469.440,20
	GRECIA	€ 1.504.997,03	€ 7.534.773,00
	LITUANIA	€ 6.935.048,54	€ 329.007,93
	LUSSEMBURGO	€ 169.122,19	€ 0,00
	NORVEGIA	€ 16.087.593,57	€ 179.680.888,14
	PAESI BASSI	€ 14.772.831,57	€ 1.575.875,15
	PAESI NATO	€ 21.819.629,41	€ 3.408.865,55
	POLONIA	€ 1.559.680,00	€ 0,00
	POLONIA	€ 6.305.627,63	€ 2.199.548,33
	PORTOGALLO	€ 3.895.816,74	€ 1.341.049,36
	REGNO UNITO	€ 261.168.035,36	€ 15.541.612,98
	REPUBBLICA CECA	€ 2.836.072,02	€ 450.606,07
	ROMANIA	€ 9.941.907,33	€ 31.209.064,40
	SLOVACCHIA	€ 23.052.050,00	€ 468.060,00
	SLOVENIA	€ 0,00	€ 5.000,00
	SPAGNA	€ 87.995.631,94	€ 6.831.774,31
	SVEZIA	€ 14.657.953,37	€ 8.088.536,04
	SVIZZERA	€ 6.039.181,71	€ 1.500,00
	TURCHIA	€ 163.350.413,17	€ 50.817.786,62
<b>Paesi OSCE:UE,NATO (esclusi Canada e USA),Svizzera Totale</b>		<b>€ 1.184.150.780,18</b>	<b>€ 428.298.972,95</b>
<b>Totale Complessivo</b>		<b>€ 3.748.524.372,94</b>	<b>€ 3.465.095.600,49</b>

**Ministero dell'Economia e delle Finanze**

Dipartimento del Tesoro Direzione V - Ufficio VI

**ELENCO TABELLE**Tabella **AA2**

" Operazioni disciplinate dall'art. 27, legge 09/07/1990, n. 185 – Relazione attività 2016 "

**Esportazioni definitive per Aziende - Riepilogo generale**

Ditta	Importi Segnalati	Importi Accessori Segnalati
AEREA S.p.A.	€ 17.916.641,38	€ 279.797,17
AGENZIA INDUSTRIE DIFESA	€ 3.175.079,35	€ 41.728,26
AGUSTAWESTLAND S.p.A.	€ 7.276.858,02	€ 210.756.111,29
ALENIA AERMACCHI S.P.A.	€ 10.367.113,55	€ 483.263.068,05
AMPASPACE S.R.L.	€ 838.957,10	€ 0,00
ARELECS SRL	€ 235.800,00	€ 7.860,00
ASE S.p.A.	€ 1.491.127,36	€ 9.608,55
AVIO S.P.A.	€ 4.426.093,75	€ 0,00
BATTAGGION S.P.A.	€ 0,00	€ 63.750,00
BENELLI ARMI S.p.A.	€ 508.280,00	€ 200.000,00
BERCELLA S.R.L.	€ 653.558,39	€ 0,00
C.A.B.I. CATTANEO S.P.A.	€ 759.805,03	€ 0,00
CALZONI S.r.L.	€ 32.187.843,56	€ 8.758.106,06
CARLO SALVI S.P.A.	€ 555.600,00	€ 67.872,28
CELTE S.R.L.	€ 103.058,48	€ 0,00
CONSORZIO SIGEN	€ 36.825.111,41	€ 25.720,57
CPM ELETTRONICA SRL	€ 610.600,00	€ 0,00
D'ANNA FAUSTINO E GIANCARLO S.R.L.	€ 281.523,38	€ 135.817,60
ELDES S.R.L.	€ 904.733,89	€ 1.298.457,42
ELET.CA. S.r.L.	€ 59.900,00	€ 0,00
ELETTRONICA ASTER S.p.A.	€ 7.430.978,24	€ 7.326.048,65
ELETTRONICA MELARA S.R.L.	€ 0,00	€ 575.591,00
ELETTRONICA S.p.A.	€ 129.657.841,24	€ 28.652.917,69
ELSEL S.R.L.	€ 1.426.499,11	€ 955.850,31
E.M.A. - EUROPEA MICROFUSIONI AEROSPAZIALI S.p.A.	€ 12.198.536,84	€ 0,00
EUROCONTROL S.P.A.	€ 675.036,60	€ 923.949,00
FABBRICA D' ARMI P. BERETTA S.p.A.	€ 29.073.217,33	€ 3.897.121,99
FIMAC S.p.A.	€ 3.418.220,49	€ 7.160,00
FINCANTIERI CANTIERI NAVALI ITALIANI S.p.A.	€ 780.434,00	€ 0,00
FINCANTIERI S.P.A.	€ 86.171.625,00	€ 48.164.993,62
FIOCCHI MUNIZIONI S.p.A.	€ 12.997.684,72	€ 2.446.703,21
FIR ELETTROMECCANICA S.R.L.	€ 712.640,00	€ 0,00
FORGIALLUMINIO 3 S.R.L.	€ 96.000,00	€ 0,00
FORGITAL ITALY S.p.A.	€ 1.776.798,86	€ 0,00
FRATELLI TANFOGLIO S.R.L.	€ 0,00	€ 19.273,50
GE AVIO S.R.L.	€ 146.921.994,88	€ 3.289.891,43
GETTI SPECIALI S.r.l.	€ 111.617,86	€ 0,00
GLENAIR ITALIA S.P.A.	€ 692.549,50	€ 997,55
HEINEN & HOPMAN ITALIA S.r.l.	€ 950.000,00	€ 950.000,00
HELICOPTERS ITALIA S.R.L.	€ 284.490,00	€ 0,00
ICAR S.P.A.	€ 566.023,78	€ 0,00
I.D.S. INGEGNERIA DEI SISTEMI S.P.A.	€ 520.451,52	€ 104.830,14
I.F.E.N. IMPIANTI FORNITURE ELETTRICHE NAVALI - ING. AMEDEO LIA S.P.A.	€ 2.767.927,00	€ 1.915.117,00



**Ministero dell'Economia e delle Finanze**

Dipartimento del Tesoro Direzione V - Ufficio VI

**ELENCO TABELLE**Tabella **AA2**

" Operazioni disciplinate dall'art. 27, legge 09/07/1990, n. 185 – Relazione attività 2016 "

**Esportazioni definitive per Aziende - Riepilogo generale**

Ditta	Importi Segnalati	Importi Accessori Segnalati
INDUSTRIE BITOSSO S.p.A	€ 3.396.182,07	€ 281,61
INTERMARINE S.P.A.	€ 71.724.959,91	€ 14.318.045,70
INVERNIZZI PRESSE DI INVERNIZZI MAGGI LAURA & C. s.n.c.	€ 57.000,00	€ 0,00
ISOCLIMA S.P.A.	€ 1.296.996,41	€ 5.592,00
ISOTTA FRASCHINI MOTORI S.P.A.	€ 602.140,00	€ 0,00
IVECO - OTO MELARA Società Consortile a.r.l.	€ 2.389.487,16	€ 3.077.288,62
IVECO DEFENCE VEHICLES S.P.A.	€ 139.016.874,95	€ 19.532.611,68
JOINTEK S.R.L.	€ 653.915,94	€ 209,72
LACS S.R.L.	€ 88.405,00	€ 0,00
LEONARDO S.p.A.	€ 2.134.280.559,56	€ 2.328.038.426,97
L.M.A. S.R.L.	€ 1.171.041,29	€ 0,00
LOGIC S.P.A.	€ 5.140.954,10	€ 2.154.616,79
MAGNAGHI AERONAUTICA S.P.A.	€ 1.245.133,08	€ 0,00
MAKO SHARK S.R.L.	€ 258.567,00	€ 0,00
MARCONI INDUSTRIAL SERVICES S.p.A.	€ 986.200,00	€ 590.000,00
MBDA ITALIA S.p.A.	€ 139.632.284,65	€ 81.708.600,05
MECAER AVIATION GROUP S.P.A.	€ 543.465,00	€ 621.622,20
M.E.S. MECCANICA PER L'ELETTRONICA E SERVOMECCANISMI S.P.A.	€ 10.167.651,41	€ 2.349.327,91
MICROTECNICA S.R.L.	€ 19.757.874,39	€ 5.894.614,33
MINUTERIE 3M S.R.L.	€ 1.260.902,99	€ 685.410,00
MOOG ITALIANA S.R.L.	€ 1.025.014,27	€ 0,00
M.P.G. - INSTRUMENTS S.r.l.	€ 257.440,00	€ 0,00
NORTHROP GRUMMAN ITALIA S.p.A.	€ 20.176.998,51	€ 1.462.405,40
OFFICINE FONDERIE PATRONE S.p.A.	€ 1.449.046,02	€ 41.140,00
O.M.A. OFFICINE MECCANICHE AERONAUTICHE S.P.A.	€ 1.737.828,77	€ 437.026,78
ORIZZONTE SISTEMI NAVALI S.P.A.	€ 43.912.842,25	€ 39.267.861,02
OTO MELARA S.p.A.	€ 302.187,46	€ 163.127,58
O.V.S. VILLELLA S.r.l.	€ 437.498,76	€ 52.226,68
PIAGGIO AERO INDUSTRIES S.p.A.	€ 27.458.506,31	€ 12.668.509,08
PIETRO ROSA TBM S.r.l.	€ 931.202,61	€ 108,77
PRIVATE ENGINEERING COMPANY ITALIA SRL	€ 344.954,34	€ 0,00
RAMPINI CARLO S.p.A.	€ 201.780,00	€ 0,00
RHEINMETALL ITALIA S.p.A.	€ 84.428.045,98	€ 6.055.421,93
RI-BA COMPOSITES S.r.l.	€ 0,00	€ 73.439,00
RIMORCHI BERTOJA S.p.A.	€ 432.700,00	€ 0,00
RIZZINI S.r.l.	€ 126.241,45	€ 65.873,16
ROTORSIM S.R.L.	€ 194.873,75	€ 33.135,00
RWM ITALIA S.P.A.	€ 268.448.325,64	€ 106.964.118,70
SACIL S.R.L.	€ 2.531.120,29	€ 87.332,00
SAGICOFIM S.p.A.	€ 364.190,00	€ 184.620,00
SECONDO MONA S.p.A.	€ 8.632.687,09	€ 590.579,51
SELEX ES S.p.A.	€ 88.078.293,27	€ 15.044.467,49
SICAMB S.P.A.	€ 401.470,22	€ 491.486,05

**Ministero dell'Economia e delle Finanze**

Dipartimento del Tesoro Direzione V - Ufficio VI

**ELENCO TABELLE**Tabella **AA2**

" Operazioni disciplinate dall'art. 27, legge 09/07/1990, n. 185 – Relazione attività 2016 "

**Esportazioni definitive per Aziende - Riepilogo generale**

Ditta	Importi Segnalati	Importi Accessori Segnalati
SIEL S.R.L.	€ 490.726,62	€ 15.431,63
SIMAD S.P.A.	€ 3.489.535,18	€ 538.757,37
SIMMEL DIFESA S.p.A.	€ 23.526.980,10	€ 6.658.890,70
SIRIO PANEL S.p.A.	€ 15.923.150,36	€ 1.114.561,17
SITEP ITALIA S.P.A.	€ 869.102,00	€ 72.720,00
SKF INDUSTRIE S.p.A.	€ 974.298,34	€ 2.356,49
S.L.S. - SUPPORT LOGISTIC SERVICE S.R.L.	€ 151.876,20	€ 6.986,47
SOCIETA' INDUSTRIA MECCANICA S.I.M.E. S.R.L.	€ 3.381,38	€ 0,00
SO.MA.CI.S. S.p.A.	€ 160.412,24	€ 0,00
TECNOSERVICES S.A.S. DI MARRAS BRUNO & C.	€ 45.830,00	€ 0,00
TELEGI S.R.L.	€ 1.397.237,50	€ 0,00
TELESPAZIO S.P.A.	€ 26.897.524,05	€ 3.169.244,50
TESEO S.p.A.	€ 254.755,70	€ 0,00
THALES ALENIA SPACE ITALIA SPA	€ 6.451.604,00	€ 0,00
THALES ITALIA S.P.A.	€ 322.052,00	€ 0,00
THALES STARMILLE S.r.l.	€ 4.148.021,70	€ 187.000,00
UEE ITALIA S.r.l.	€ 2.277.144,48	€ 520.329,18
UMBRA CUSCINETTI S.P.A.	€ 2.649.428,98	€ 0,00
VASINI & DIANA S.R.L.	€ 838.700,00	€ 1.500,00
VIRTUALABS S.R.L.	€ 583.941,61	€ 899,16
VITROCISSET S.P.A.	€ 12.509.847,21	€ 4.009.204,23
WHITEHEAD SISTEMI SUBACQUEI S.P.A.	€ 136.467,14	€ 698.264,47
Z_LOGIC S.p.A.	€ 8.460,63	€ 769.572,76
Z_SELEX ELSAG S.P.A.	€ 0,00	€ 19.444,38
Z_SELEX GALILEO S.P.A.	€ 0,00	€ 468.110,32
Z_SICAMB S.p.A.	€ 0,00	€ 20.401,91
Z_SICAMB SPA	€ 0,00	€ 24.057,68
Z_WHITEHEAD ALENIA SISTEMI SUBACQUEI S.P.A.	€ 461.802,00	€ 0,00
<b>Totale Complessivo</b>	<b>€ 3.748.524.372,94</b>	<b>€ 3.465.095.600,49</b>

**Ministero dell'Economia e delle Finanze**

Dipartimento del Tesoro Direzione V - Ufficio VI

**ELENCO TABELLE**Tabella **BB**

" Operazioni disciplinate dall'art. 27, legge 09/07/1990, n. 185 – Relazione attività 2016 "

**Esportazioni temporanee per Istituti di credito - Riepilogo generale**

ABI	Denominazione Banca	Importi Segnalati	Importi Accessori Segnalati
BANCA REGIONALE EUROPEA		€ 417.665,73	€ 0,00
BANCO POPOLARE SOCIETA' COOPERATIVA		€ 0,00	€ 102.555,05
BARCLAYS BANK		€ 219.499,30	€ 0,00
COMMERZBANK		€ 13.711.289,99	€ 0,00
DEUTSCHE BANK		€ 14.912,30	€ 1.586.874,49
UNICREDIT SPA		€ 0,00	€ 760.019,90
<b>Totale Complessivo</b>		<b>€ 14.363.367,32</b>	<b>€ 2.449.449,44</b>

**Ministero dell'Economia e delle Finanze**

Dipartimento del Tesoro Direzione V - Ufficio VI

**ELENCO TABELLE**Tabella **BB1**

" Operazioni disciplinate dall'art. 27, legge 09/07/1990, n. 185 – Relazione attività 2016 "

**Esportazioni temporanee per Area geografica - Nazioni - Riepilogo generale**

Area Geografica	Utilizzatore Finale	Importi Segnalati	Importi Accessori Segnalati
Africa centro meridionale		€ 13.711.289,99	€ 0,00
America settentrionale		€ 34.009,73	€ 1.380.379,65
Paesi OSCE:UE,NATO (esclusi Canada e USA),	FRANCIA	€ 603.155,30	€ 250.716,04
	GERMANIA	€ 0,00	€ 805.869,46
	PORTOGALLO	€ 0,00	€ 2.768,66
	REGNO UNITO	€ 0,00	€ 9.715,63
	SVIZZERA	€ 14.912,30	€ 0,00
<b>Paesi OSCE:UE,NATO (esclusi Canada e USA),Svizzera Totale</b>		<b>€ 618.067,60</b>	<b>€ 1.069.069,79</b>
<b>Totale Complessivo</b>		<b>€ 14.363.367,32</b>	<b>€ 2.449.449,44</b>

**Ministero dell'Economia e delle Finanze**

Dipartimento del Tesoro Direzione V - Ufficio VI

**ELENCO TABELLE**Tabella **BB2**

" Operazioni disciplinate dall'art. 27, legge 09/07/1990, n. 185 – Relazione attività 2016 "

**Esportazioni temporanee per Aziende - Riepilogo generale**

Ditta	Importi Segnalati	Importi Accessori Segnalati
AGUSTAWESTLAND S.p.A.	€ 0,00	€ 173.224,28
ELETTRONICA S.p.A.	€ 219.499,30	€ 0,00
LEONARDO S.p.A.	€ 14.128.955,72	€ 1.504.911,25
NORTHROP GRUMMAN ITALIA S.p.A.	€ 0,00	€ 760.019,90
OTO MELARA S.p.A.	€ 0,00	€ 8.154,94
RHEINMETALL ITALIA S.p.A.	€ 14.912,30	€ 0,00
SECONDO MONA S.p.A.	€ 0,00	€ 3.139,07
<b>Totale Complessivo</b>	<b>€ 14.363.367,32</b>	<b>€ 2.449.449,44</b>

**Ministero dell'Economia e delle Finanze**

Dipartimento del Tesoro Direzione V - Ufficio VI

**ELENCO TABELLE**

Tabella CC

" Operazioni disciplinate dall'art. 27, legge 09/07/1990, n. 185 – Relazione attività 2016 "

**Importazioni definitive per istituti di credito - Riepilogo generale**

ABI	Denominazione Banca	Importi Segnalati	Importi Accessori Segnalati
BANCA ETRURIA		€ 1.851.698,81	€ 562.792,96
BANCA POPOLARE COMMERCIO E INDUSTRIA		€ 2.806.898,06	€ 0,00
BANCA POPOLARE DI VICENZA - GUSSAGO		€ 236.314,47	€ 0,00
BANCA REGIONALE EUROPEA		€ 3.097.478,25	€ 0,00
BANCA VALSABBINA	BANCA VALSABBINA S.C.P.A. (CAB 11200)	€ 30.358,48	€ 540,00
	BANCA VALSABBINA S.C.P.A. (CAB 54570)	€ 1.974.897,62	€ 0,00
	BANCA VALSABBINA S.C.P.A. (CAB 54740)	€ 3.836,20	€ 250,00
	BANCA VALSABBINA S.C.P.A. (CAB 55140)	€ 436.593,40	€ 0,00
<b>BANCA VALSABBINA Totale</b>		<b>€ 2.445.685,70</b>	<b>€ 790,00</b>
BANCO DI BRESCIA		€ 2.985.997,00	€ 0,00
BANCO POPOLARE SOCIETA' COOPERATIVA		€ 54.578,00	€ 0,00
BARCLAYS BANK		€ 18.824.839,88	€ 1.803.336,35
BNL		€ 5.036.893,04	€ 4.603.387,19
CASSA DI RISPARMIO DI PARMA E PIACENZA		€ 677.842,90	€ 5.341,21
COMMERZBANK		€ 177.199,71	€ 0,00
DEUTSCHE BANK		€ 47.712.100,37	€ 2.198.769,48
UNICREDIT SPA		€ 15.949.930,68	€ 1.845.443,92
<b>Totale Complessivo</b>		<b>€ 101.857.456,87</b>	<b>€ 11.019.861,11</b>

**Ministero dell'Economia e delle Finanze**

Dipartimento del Tesoro Direzione V - Ufficio VI

**ELENCO TABELLE**Tabella **CC1**

" Operazioni disciplinate dall'art. 27, legge 09/07/1990, n. 185 – Relazione attività 2016 "

**Importazioni definitive per Area geografica - Nazioni - Riepilogo generale**

Area Geografica	Utilizzatore Finale	Importi Segnalati	Importi Accessori Segnalati
Africa centro meridionale		€ 763.275,75	€ 0,00
America settentrionale	CANADA	€ 3.826.527,01	€ 168.781,07
	STATI UNITI D'AMERICA	€ 58.390.215,91	€ 8.441.465,58
<b>America settentrionale Totale</b>		<b>€ 62.216.742,92</b>	<b>€ 8.610.246,65</b>
Asia	CINA	€ 956.397,57	€ 0,00
	COREA DEL SUD	€ 172.531,48	€ 12.008,87
	INDIA	€ 87.896,00	€ 0,00
	MALAYSIA	€ 60.000,00	€ 0,00
	SINGAPORE	€ 1.130.297,40	€ 0,00
<b>Asia Totale</b>		<b>€ 2.407.122,45</b>	<b>€ 12.008,87</b>
Medio Oriente		€ 16.624.952,24	€ 103.847,99
Paesi OSCE escluse UE, NATO e Svizzera		€ 1.157.603,00	€ 458.936,10
Paesi OSCE:UE,NATO (esclusi Canada e USA),	FRANCIA	€ 6.691.388,40	€ 1.088.536,35
	GERMANIA	€ 2.987.845,30	€ 714.800,00
	NORVEGIA	€ 840.188,04	€ 0,00
	REGNO UNITO	€ 475.100,06	€ 29.624,66
	SPAGNA	€ 606.178,22	€ 0,00
	SVEZIA	€ 86.779,12	€ 0,00
	SVIZZERA	€ 3.657.836,37	€ 1.860,49
	TURCHIA	€ 3.342.445,00	€ 0,00
<b>Paesi OSCE:UE,NATO (esclusi Canada e USA),Svizzera Totale</b>		<b>€ 18.687.760,51</b>	<b>€ 1.834.821,50</b>
<b>Totale Complessivo</b>		<b>€ 101.857.456,87</b>	<b>€ 11.019.861,11</b>

**Ministero dell'Economia e delle Finanze**

Dipartimento del Tesoro Direzione V - Ufficio VI

**ELENCO TABELLE**Tabella **CC2**

" Operazioni disciplinate dall'art. 27, legge 09/07/1990, n. 185 – Relazione attività 2016 "

**Importazioni definitive per Aziende - Riepilogo generale**

Ditta	Importi Segnalati	Importi Accessori Segnalati
AGUSTAWESTLAND S.p.A.	€ 253.604,59	€ 168.781,07
ASE S.p.A.	€ 22.154,76	€ 0,00
AVIO S.P.A.	€ 31.323,28	€ 0,00
B.M.D. S.P.A.	€ 303.761,95	€ 779.762,71
ELETTRONICA S.p.A.	€ 11.251.751,46	€ 714.849,28
ESPLODENTI SABINO S.r.L.	€ 1.255.777,23	€ 0,00
FABBRICA D' ARMI P. BERETTA S.p.A.	€ 84.433,08	€ 1.061,00
GLENAIR ITALIA S.P.A.	€ 11.630,79	€ 0,00
INSIS S.p.A.	€ 15.343,00	€ 0,00
ISOCLIMA S.P.A.	€ 24.409,61	€ 0,00
LEONARDO S.p.A.	€ 49.874.897,22	€ 3.799.061,79
MBDA ITALIA S.p.A.	€ 12.028.453,79	€ 4.036.201,07
M.E.S. MECCANICA PER L'ELETTRONICA E SERVOMECCANISMI S.P.A.	€ 624.000,00	€ 103.798,71
MICROTECNICA S.R.L.	€ 0,00	€ 29.624,66
MOOG ITALIANA S.R.L.	€ 359.164,97	€ 0,00
M.P.G. - INSTRUMENTS S.r.l.	€ 1.123.919,55	€ 910.434,64
NORTHROP GRUMMAN ITALIA S.p.A.	€ 6.350.120,19	€ 0,00
OTO MELARA S.p.A.	€ 750.760,50	€ 0,00
PEZT CO. S.R.L.	€ 1.483.625,84	€ 0,00
RHEINMETALL ITALIA S.p.A.	€ 1.182.933,43	€ 0,00
RWM ITALIA S.P.A.	€ 9.309.722,45	€ 0,00
SIMMEL DIFESA S.p.A.	€ 2.353.331,86	€ 476.286,18
WHITEHEAD SISTEMI SUBACQUEI S.P.A.	€ 176.340,32	€ 0,00
Z_CONSORZIO ROTORSIM	€ 2.985.997,00	€ 0,00
<b>Totale Complessivo</b>	<b>€ 101.857.456,87</b>	<b>€ 11.019.861,11</b>



**Ministero dell'Economia e delle Finanze**

Dipartimento del Tesoro Direzione V - Ufficio VI

**ELENCO TABELLE**

Tabella DD

" Operazioni disciplinate dall'art. 27, legge 09/07/1990, n. 185 – Relazione attività 2016 "

**Importazioni temporanee per Istituti di credito - Riepilogo generale**

ABI	Denominazione Banca	Importi Segnalati	Importi Accessori Segnalati
BANCA CREDITO COOPERATIVO CERNUSCO SUL		€ 166.156,81	€ 0,00
BANCA ETRURIA		€ 0,00	€ 444.651,62
BANCA POPOLARE EMILIA ROMAGNA		€ 71.580,50	€ 12.092,38
BANCO POPOLARE SOCIETA' COOPERATIVA		€ 0,00	€ 850.972,63
BARCLAYS BANK		€ 49.719,59	€ 5.249.803,11
BNL		€ 1.950.626,05	€ 0,00
Bnp Paribas		€ 929.133,13	€ 0,00
COMMERZBANK		€ 61.844,00	€ 1.587.183,89
DEUTSCHE BANK		€ 35.911.594,57	€ 18.021.128,46
INTESA SANPAOLO		€ 69.488,00	€ 18.570,00
UNICREDIT SPA		€ 1.484.739,48	€ 4.201.304,99
<b>Totale Complessivo</b>		<b>€ 40.694.882,13</b>	<b>€ 30.385.707,08</b>

**Ministero dell'Economia e delle Finanze**

Dipartimento del Tesoro Direzione V - Ufficio VI

**ELENCO TABELLE**

Tabella DD1

" Operazioni disciplinate dall'art. 27, legge 09/07/1990, n. 185 – Relazione attività 2016 "

**Importazioni temporanee per Area geografica - Nazioni - Riepilogo generale**

Area Geografica	Utilizzatore Finale	Importi Segnalati	Importi Accessori Segnalati
Africa centro meridionale	KENYA	€ 0,00	€ 40.000,00
	NAMIBIA	€ 0,00	€ 15.650,00
<b>Africa centro meridionale Totale</b>		<b>€ 0,00</b>	<b>€ 55.650,00</b>
Africa settentrionale		€ 0,00	€ 9.785,00
America meridionale	BRASILE	€ 1.111.551,85	€ 3.733.112,91
	CILE	€ 0,00	€ 10.210,00
	COLOMBIA	€ 0,00	€ 33.250,00
<b>America meridionale Totale</b>		<b>€ 1.111.551,85</b>	<b>€ 3.776.572,91</b>
America settentrionale	CANADA	€ 0,00	€ 3.703.641,36
	STATI UNITI D'AMERICA	€ 2.458.088,26	€ 3.091.526,27
<b>America settentrionale Totale</b>		<b>€ 2.458.088,26</b>	<b>€ 6.795.167,63</b>
Asia	COREA DEL SUD	€ 27.966,46	€ 55.599,00
	GIAPPONE	€ 0,00	€ 561.622,55
	INDIA	€ 71.580,50	€ 549.944,98
	MALAYSIA	€ 222.720,00	€ 931.760,21
	PAKISTAN	€ 0,00	€ 710.996,98
	SINGAPORE	€ 0,00	€ 760,00
	TAIWAN	€ 34.158.870,61	€ 0,00
<b>Asia Totale</b>		<b>€ 34.481.137,57</b>	<b>€ 2.810.683,72</b>
Medio Oriente	ARABIA SAUDITA	€ 892.473,13	€ 7.607.491,41
	BAHREIN	€ 488.282,03	€ 1.647.790,48
	EGITTO	€ 0,00	€ 479.322,00
	EMIRATI ARABI UNITI	€ 47.144,00	€ 506.178,68
	GIORDANIA	€ 0,00	€ 53.940,72
	ISRAELE	€ 8.453,53	€ 283.245,88
	KUWAIT	€ 0,00	€ 171.190,00
	OMAN	€ 0,00	€ 1.527.979,37
<b>Medio Oriente Totale</b>		<b>€ 1.436.352,69</b>	<b>€ 12.277.138,54</b>
Oceania		€ 954.070,00	€ 1.070.395,87
Paesi OSCE:UE,NATO (esclusi Canada e USA),	AUSTRIA	€ 0,00	€ 23.921,75
	DANIMARCA	€ 0,00	€ 296.486,11
	FRANCIA	€ 80.000,00	€ 163.393,90
	GERMANIA	€ 20.131,48	€ 76.959,00
	GRECIA	€ 0,00	€ 31.715,74
	NORVEGIA	€ 69.488,00	€ 90.683,42
	POLONIA	€ 16.354,01	€ 0,00
	REGNO UNITO	€ 67.708,27	€ 698.557,70
	REPUBBLICA CECA	€ 0,00	€ 38.000,00
	SPAGNA	€ 0,00	€ 8.596,58
	SVEZIA	€ 0,00	€ 52.657,23
	SVIZZERA	€ 0,00	€ 535.901,09
	TURCHIA	€ 0,00	€ 1.573.440,89
<b>Paesi OSCE:UE,NATO (esclusi Canada e USA),Svizzera Totale</b>		<b>€ 253.681,76</b>	<b>€ 3.590.313,41</b>
<b>Totale Complessivo</b>		<b>€ 40.694.882,13</b>	<b>€ 30.385.707,08</b>

**Ministero dell'Economia e delle Finanze**

Dipartimento del Tesoro Direzione V - Ufficio VI

**ELENCO TABELLE**Tabella **DD2**

" Operazioni disciplinate dall'art. 27, legge 09/07/1990, n. 185 – Relazione attività 2016 "

**Importazioni temporanee per Aziende - Riepilogo generale**

Ditta	Importi Segnalati	Importi Accessori Segnalati
AEREA S.p.A.	€ 71.580,50	€ 12.092,38
AGUSTAWESTLAND S.p.A.	€ 0,00	€ 1.900.979,00
ASE S.p.A.	€ 8.453,53	€ 60.048,26
CALZONI S.r.L.	€ 980.749,95	€ 253.124,73
ELETTRONICA S.p.A.	€ 49.719,59	€ 3.409.380,67
FIMAC S.p.A.	€ 0,00	€ 364.475,62
GE AVIO S.R.L.	€ 2.397.518,60	€ 459.920,43
LEONARDO S.p.A.	€ 34.985.889,10	€ 13.959.385,19
LOGIC S.P.A.	€ 166.156,81	€ 0,00
MBDA ITALIA S.p.A.	€ 1.950.626,05	€ 206.556,79
MICROTECNICA S.R.L.	€ 0,00	€ 3.516.745,86
NORTHROP GRUMMAN ITALIA S.p.A.	€ 0,00	€ 2.846.710,89
O.M.A. OFFICINE MECCANICHE AERONAUTICHE S.P.A.	€ 69.488,00	€ 0,00
RHEINMETALL ITALIA S.p.A.	€ 0,00	€ 718.378,00
SECONDO MONA S.p.A.	€ 0,00	€ 50.520,00
SELEX ES S.p.A.	€ 0,00	€ 999.423,64
SIRIO PANEL S.p.A.	€ 0,00	€ 444.651,62
WHITEHEAD SISTEMI SUBACQUEI S.P.A.	€ 14.700,00	€ 0,00
Z_SELEX GALILEO S.P.A.	€ 0,00	€ 1.183.314,00
<b>Totale Complessivo</b>	<b>€ 40.694.882,13</b>	<b>€ 30.385.707,08</b>

**Ministero dell'Economia e delle Finanze**

Dipartimento del Tesoro Direzione V - Ufficio VI

**ELENCO TABELLE**

Tabella EE

" Operazioni disciplinate dall'art. 27, legge 09/07/1990, n. 185 – Relazione attività 2016 "

**Esportazioni definitive per Autorizzazioni M.A.E. - Riepilogo dettagliato**

Numero	Utilizzatore Finale	Causale	Importo Segnalazioni	Importi Acc. Segnalati
47750	AFGHANISTAN	Beni e Servizi soggetti a	€ 1.117,40	€ 0,00
50035	ALBANIA	Compensi intermediazione	€ 0,00	€ 183.882,30
54876		Beni e Servizi soggetti a	€ 21.280,00	€ 0,00
28090	ALGERIA	Finanziamenti-	€ 0,00	€ 184.268,46
37197		Finanziamenti-	€ 0,00	€ 3.432.149,57
52572	ANGOLA	Finanziamenti-	€ 0,00	€ 28.750.000,00
19799	ARABIA SAUDITA	Beni e Servizi soggetti a	€ 3.091.362,39	€ 0,00
20114		Beni e Servizi soggetti a	€ 510.139,00	€ 0,00
20947		Beni e Servizi soggetti a	€ 251.089,77	€ 0,00
23713		Anticipi Contrattuali soggetti a	€ 765.356,01	€ 0,00
26907		Beni e Servizi soggetti a	€ 5.123,46	€ 0,00
30101		Beni e Servizi soggetti a	€ 347.234,08	€ 0,00
31357		Altro	€ 0,00	€ 59.495,49
32415		Beni e Servizi soggetti a	€ 1.847.902,75	€ 0,00
37650		Altro	€ 0,00	€ 5.720.000,00
41315		Beni e Servizi soggetti a	€ 81.897,20	€ 0,00
44353		Altro	€ 0,00	€ 40.496,45
47361		Costi di riparazione	€ 0,00	€ 8.711,00
47707		Beni e Servizi soggetti a	€ 9.568.815,12	€ 0,00
48340		Beni e Servizi soggetti a	€ 4.302.520,00	€ 0,00
48340		Compensi intermediazione	€ 0,00	€ 362.115,42
49498		Beni e Servizi soggetti a	€ 4.336.666,64	€ 0,00
51666		Beni e Servizi soggetti a	€ 510.923,94	€ 0,00
52515		Beni e Servizi soggetti a	€ 38.408,73	€ 0,00
52585		Beni e Servizi soggetti a	€ 2.278,88	€ 0,00
53463		Beni e Servizi soggetti a	€ 251.020,00	€ 0,00
53888		Beni e Servizi soggetti a	€ 132.300,00	€ 0,00
54020		Anticipi Contrattuali soggetti a	€ 6.624.639,97	€ 0,00
54454		Beni e Servizi soggetti a	€ 283.440,00	€ 0,00
54626		Finanziamenti-Garanzie/altro	€ 0,00	€ 821.366,27
55406		Beni e Servizi soggetti a	€ 214.522,00	€ 0,00
55743		Beni e Servizi soggetti a	€ 41.928,00	€ 0,00
55986		Beni e Servizi soggetti a	€ 3.072,06	€ 0,00
56127		Beni e Servizi soggetti a	€ 218.620,60	€ 0,00
57626		Beni e Servizi soggetti a	€ 917.350,00	€ 0,00
57906		Beni e Servizi soggetti a	€ 51.994,72	€ 0,00
59676		Beni e Servizi soggetti a	€ 4.840,00	€ 0,00
41298	ARGENTINA	Beni e Servizi soggetti a	€ 331.135,77	€ 0,00
49416		Beni e Servizi soggetti a	€ 506.250,00	€ 0,00
50293		Beni e Servizi non soggetti a	€ 0,00	€ 10.542,00
23155	AUSTRALIA	Beni e Servizi soggetti a	€ 249.642,00	€ 0,00
36812		Oneri bancari	€ 0,00	€ 25,00
43045		Beni e Servizi soggetti a	€ 130.685,40	€ 0,00
43045		Costi di riparazione	€ 0,00	€ 117.795,77
45191		Anticipi Contrattuali soggetti a	€ 651.700,50	€ 0,00
45191		Beni e Servizi soggetti a	€ 208.862,14	€ 0,00
47384		Beni e Servizi soggetti a	€ 112.848,00	€ 0,00
49114		Beni e Servizi soggetti a	€ 10.182,80	€ 0,00
57014		Beni e Servizi soggetti a	€ 1.171.951,58	€ 0,00
58711		Beni e Servizi soggetti a	€ 756.636,00	€ 0,00
24990	AUSTRIA	Finanziamenti-	€ 0,00	€ 3.400.000,00
51664		Beni e Servizi soggetti a	€ 1.146.281,26	€ 0,00

**Ministero dell'Economia e delle Finanze**

Dipartimento del Tesoro Direzione V - Ufficio VI

**ELENCO TABELLE**

Tabella EE

" Operazioni disciplinate dall'art. 27, legge 09/07/1990, n. 185 – Relazione attività 2016 "

**Esportazioni definitive per Autorizzazioni M.A.E. - Riepilogo dettagliato**

Numero	Utilizzatore Finale	Causale	Importo Segnalazioni	Importi Acc. Segnalati
54660		Beni e Servizi soggetti a	€ 72.987,16	€ 0,00
55336		Beni e Servizi soggetti a	€ 109.500,00	€ 0,00
47603	BAHREIN	Beni e Servizi soggetti a	€ 2.160.000,00	€ 0,00
58751	BANGLADESH	Finanziamenti-	€ 0,00	€ 1.628.006,00
23326	BELGIO	Altro	€ 0,00	€ 1.119.907,84
39520		Pagamento penali	€ 0,00	€ 113.838,74
40443		Costi non ricorrenti	€ 0,00	€ 7.772.773,00
40443		Finanziamenti-Garanzie/altro	€ 0,00	€ 2.341.726,00
52678		Altro	€ 0,00	€ 6.000,00
55107		Costi di riparazione	€ 0,00	€ 54.140,00
55522		Beni e Servizi soggetti a	€ 78.000,00	€ 0,00
55775		Beni e Servizi soggetti a	€ 15.600,00	€ 0,00
55789		Finanziamenti-	€ 0,00	€ 65.873,16
55937		Beni e Servizi soggetti a	€ 22.094,00	€ 0,00
56747		Beni e Servizi non soggetti a	€ 0,00	€ 23.442,62
57053		Beni e Servizi soggetti a	€ 4.833,60	€ 0,00
57390		Beni e Servizi soggetti a	€ 21.764,00	€ 0,00
57689		Beni e Servizi soggetti a	€ 13.577,00	€ 0,00
44137	BRASILE	Anticipi Contrattuali soggetti a	€ 114.876,83	€ 0,00
44137		Beni e Servizi soggetti a	€ 1.406.383,22	€ 0,00
47933		Beni e Servizi soggetti a	€ 980,00	€ 0,00
48832		Altro	€ 0,00	€ 26,80
49985		Trasporto/Nolo e	€ 0,00	€ 95.075,00
55913		Beni e Servizi soggetti a	€ 27.211,90	€ 0,00
55913		Oneri bancari	€ 0,00	€ 14,00
57724		Beni e Servizi non soggetti a	€ 0,00	€ 3.728,00
53626	BRUNEI	Beni e Servizi non soggetti a	€ 0,00	€ 69.612,50
53270	BULGARIA	Beni e Servizi soggetti a	€ 142.075,52	€ 0,00
47960	CILE	Altro	€ 0,00	€ 13,56
47960		Beni e Servizi soggetti a	€ 715,13	€ 0,00
57815	COLOMBIA	Beni e Servizi soggetti a	€ 27.145,41	€ 0,00
57815		Oneri bancari	€ 0,00	€ 12,55
40697	COREA DEL SUD	Pagamento penali	€ 0,00	€ 10.458,08
40754		Compensi intermediazione	€ 0,00	€ 4.705,71
45528		Beni e Servizi soggetti a	€ 1.382.740,00	€ 0,00
51302		Beni e Servizi soggetti a	€ 1.256.140,92	€ 0,00
59926	CROAZIA	Beni e Servizi soggetti a	€ 154.700,00	€ 0,00
51380	DANIMARCA	Beni e Servizi soggetti a	€ 146.639,52	€ 0,00
55797		Beni e Servizi soggetti a	€ 572.790,01	€ 0,00
43953	ECUADOR	Finanziamenti-	€ 0,00	€ 541.050,27
53777		Beni e Servizi soggetti a	€ 583.941,61	€ 0,00
39940	EGITTO	Finanziamenti-	€ 0,00	€ 65.995,40
42279		Oneri bancari	€ 0,00	€ 19.086,41
42777		Finanziamenti-	€ 0,00	€ 54.545,40
48761		Beni e Servizi soggetti a	€ 124.482,00	€ 0,00
57624		Anticipi Contrattuali soggetti a	€ 1.270.983,90	€ 0,00
59121		Beni e Servizi soggetti a	€ 3.607,00	€ 0,00
18585	EMIRATI ARABI UNITI	Oneri bancari	€ 0,00	€ 98,00
28538		Beni e Servizi soggetti a	€ 474.312,00	€ 0,00
29903		Beni e Servizi soggetti a	€ 1.300.000,00	€ 0,00
43536		Anticipi Contrattuali soggetti a	€ 400.000,00	€ 0,00
45736		Compensi intermediazione	€ 0,00	€ 9.644,60

**Ministero dell'Economia e delle Finanze**

Dipartimento del Tesoro Direzione V - Ufficio VI

**ELENCO TABELLE**

Tabella EE

" Operazioni disciplinate dall'art. 27, legge 09/07/1990, n. 185 – Relazione attività 2016 "

**Esportazioni definitive per Autorizzazioni M.A.E. - Riepilogo dettagliato**

Numero	Utilizzatore Finale	Causale	Importo Segnalazioni	Importi Acc. Segnalati
46274		Beni e Servizi soggetti a	€ 23.520,00	€ 0,00
47923		Anticipi Contrattuali soggetti a	€ 2.974.669,60	€ 0,00
49325		Beni e Servizi soggetti a	€ 58.651,59	€ 0,00
49325		Pagamento penali	€ 0,00	€ 3.023,28
49597		Beni e Servizi soggetti a	€ 26.950,00	€ 0,00
50574		Beni e Servizi soggetti a	€ 4.858.157,82	€ 0,00
53766		Beni e Servizi soggetti a	€ 101.720,62	€ 0,00
54013		Beni e Servizi soggetti a	€ 75.323,72	€ 0,00
57026		Beni e Servizi soggetti a	€ 496,80	€ 0,00
60197		Anticipi Contrattuali soggetti a	€ 195.600,00	€ 0,00
54283	ETIOPIA	Beni e Servizi soggetti a	€ 52.993,36	€ 0,00
53053	FINLANDIA	Beni e Servizi soggetti a	€ 13.795,27	€ 0,00
24828	FRANCIA	Beni e Servizi soggetti a	€ 172.148,17	€ 0,00
44535		Beni e Servizi soggetti a	€ 59.100,00	€ 0,00
44891		Altro	€ 0,00	€ 1.784.146,20
46890		Beni e Servizi soggetti a	€ 13.000,00	€ 0,00
46893		Beni e Servizi soggetti a	€ 310.184,00	€ 0,00
47665		Beni e Servizi soggetti a	€ 53.562,00	€ 0,00
48682		Beni e Servizi soggetti a	€ 15,15	€ 0,00
48851		Beni e Servizi soggetti a	€ 435.327,00	€ 0,00
50267		Costi di riparazione	€ 0,00	€ 6.609.204,60
50277		Beni e Servizi soggetti a	€ 30.454,09	€ 0,00
50367		Beni e Servizi soggetti a	€ 122.556,98	€ 0,00
51402		Beni e Servizi soggetti a	€ 1.256.451,23	€ 0,00
51836		Beni e Servizi non soggetti a	€ 0,00	€ 358.462,40
52046		Beni e Servizi soggetti a	€ 262.205,75	€ 0,00
52494		Trasporto/Nolo e	€ 0,00	€ 333.000,00
52521		Beni e Servizi soggetti a	€ 19.578,02	€ 0,00
52576		Costi di riparazione	€ 0,00	€ 7.626,00
53612		Trasporto/Nolo e	€ 0,00	€ 10.000,00
53934		Anticipi Contrattuali soggetti a	€ 320.450,00	€ 0,00
54862		Beni e Servizi soggetti a	€ 267.300,00	€ 0,00
55334		Beni e Servizi soggetti a	€ 999.167,23	€ 0,00
55928		Beni e Servizi soggetti a	€ 2.230,14	€ 0,00
56370		Beni e Servizi soggetti a	€ 22.059,65	€ 0,00
56403		Beni e Servizi soggetti a	€ 453.598,83	€ 0,00
56649		Costi di riparazione	€ 0,00	€ 26.194,00
56854		Beni e Servizi soggetti a	€ 40.000,00	€ 0,00
57134		Beni e Servizi soggetti a	€ 28.863,00	€ 0,00
57388		Beni e Servizi soggetti a	€ 3.657.936,68	€ 0,00
58057		Beni e Servizi soggetti a	€ 5.009,40	€ 0,00
58125		Beni e Servizi soggetti a	€ 3.446,30	€ 0,00
58592		Beni e Servizi soggetti a	€ 9.785,00	€ 0,00
59445		Beni e Servizi soggetti a	€ 97.632,00	€ 0,00
59467		Beni e Servizi soggetti a	€ 18.105,00	€ 0,00
22047	GERMANIA	Beni e Servizi soggetti a	€ 197.523,00	€ 0,00
28149		Beni e Servizi soggetti a	€ 765.156,60	€ 0,00
30183		Beni e Servizi soggetti a	€ 112.859,01	€ 0,00
32656		Altro	€ 0,00	€ 1.260.145,38
32911		Beni e Servizi soggetti a	€ 2.121.570,18	€ 0,00
35829		Beni e Servizi soggetti a	€ 444.934,75	€ 0,00
36681		Beni e Servizi soggetti a	€ 48.067,20	€ 0,00

**Ministero dell'Economia e delle Finanze**

Dipartimento del Tesoro Direzione V - Ufficio VI

**ELENCO TABELLE**

Tabella EE

" Operazioni disciplinate dall'art. 27, legge 09/07/1990, n. 185 – Relazione attività 2016 "

**Esportazioni definitive per Autorizzazioni M.A.E. - Riepilogo dettagliato**

Numero	Utilizzatore Finale	Causale	Importo Segnalazioni	Importi Acc. Segnalati
37212		Beni e Servizi soggetti a	€ 353.538,90	€ 0,00
41899		Costi di riparazione	€ 0,00	€ 14.450,00
44775		Costi di riparazione	€ 0,00	€ 45.556,06
44916		Beni e Servizi soggetti a	€ 9.442,80	€ 0,00
45794		Beni e Servizi soggetti a	€ 75.969,89	€ 0,00
46289		Pagamento penali	€ 0,00	€ 2.837,29
46326		Beni e Servizi soggetti a	€ 89.400,00	€ 0,00
46755		Beni e Servizi soggetti a	€ 54.826,24	€ 0,00
47461		Beni e Servizi soggetti a	€ 34.144,20	€ 0,00
47465		Beni e Servizi soggetti a	€ 649.257,85	€ 0,00
48399		Anticipi Contrattuali soggetti a	€ 1.148.544,57	€ 0,00
48399		Finanziamenti-Garanzie/altro	€ 0,00	€ 370.679,17
48403		Beni e Servizi soggetti a	€ 179.907,65	€ 0,00
48451		Beni e Servizi soggetti a	€ 983.990,82	€ 0,00
48750		Costi di riparazione	€ 0,00	€ 20.003,23
49624		Altro	€ 0,00	€ 42.680,00
49778		Beni e Servizi soggetti a	€ 114.109,82	€ 0,00
50551		Finanziamenti-	€ 0,00	€ 61.900,00
52414		Beni e Servizi soggetti a	€ 563.000,00	€ 0,00
52527		Beni e Servizi soggetti a	€ 717.005,00	€ 0,00
52615		Beni e Servizi soggetti a	€ 157.785,00	€ 0,00
53258		Beni e Servizi soggetti a	€ 538.063,00	€ 0,00
53396		Costi di riparazione	€ 0,00	€ 402.642,80
53397		Costi di riparazione	€ 0,00	€ 18.700,00
53937		Beni e Servizi soggetti a	€ 1.576.144,26	€ 0,00
53993		Costi di riparazione	€ 0,00	€ 8.246,00
54873		Beni e Servizi soggetti a	€ 643.297,97	€ 0,00
54928		Beni e Servizi soggetti a	€ 513.900,00	€ 0,00
55300		Beni e Servizi soggetti a	€ 1.855,00	€ 0,00
55793		Beni e Servizi soggetti a	€ 162.000,00	€ 0,00
56082		Beni e Servizi soggetti a	€ 123.674,44	€ 0,00
56245		Beni e Servizi soggetti a	€ 128.701,01	€ 0,00
56310		Beni e Servizi soggetti a	€ 493.302,00	€ 0,00
56315		Costi di riparazione	€ 0,00	€ 3.795,00
56363		Beni e Servizi soggetti a	€ 4.402,68	€ 0,00
56410		Costi di riparazione	€ 0,00	€ 5.830,00
56459		Beni e Servizi soggetti a	€ 297.375,25	€ 0,00
56496		Beni e Servizi soggetti a	€ 3.540,00	€ 0,00
56576		Beni e Servizi soggetti a	€ 280.854,72	€ 0,00
56639		Beni e Servizi soggetti a	€ 242.182,20	€ 0,00
56795		Beni e Servizi non soggetti a	€ 0,00	€ 44.652,00
57040		Beni e Servizi soggetti a	€ 107.079,76	€ 0,00
57291		Beni e Servizi soggetti a	€ 3.386.402,96	€ 0,00
57693		Beni e Servizi non soggetti a	€ 0,00	€ 1.200,00
57693		Beni e Servizi soggetti a	€ 13.750,00	€ 0,00
57750		Beni e Servizi soggetti a	€ 15.290.363,50	€ 0,00
57882		Beni e Servizi soggetti a	€ 71.967,91	€ 0,00
57922		Beni e Servizi soggetti a	€ 161.200,00	€ 0,00
57970		Beni e Servizi soggetti a	€ 21.110,55	€ 0,00
58124		Costi non ricorrenti	€ 0,00	€ 490.900,80
58430		Beni e Servizi soggetti a	€ 380,00	€ 0,00
58755		Beni e Servizi soggetti a	€ 3.273,00	€ 0,00

**Ministero dell'Economia e delle Finanze**

Dipartimento del Tesoro Direzione V - Ufficio VI

**ELENCO TABELLE**

Tabella EE

" Operazioni disciplinate dall'art. 27, legge 09/07/1990, n. 185 – Relazione attività 2016 "

**Esportazioni definitive per Autorizzazioni M.A.E. - Riepilogo dettagliato**

Numero	Utilizzatore Finale	Causale	Importo Segnalazioni	Importi Acc. Segnalati
60031		Beni e Servizi soggetti a	€ 243.342,00	€ 0,00
40230	GIAPPONE	Beni e Servizi soggetti a	€ 126.942,60	€ 0,00
54156		Anticipi Contrattuali soggetti a	€ 4.925.685,50	€ 0,00
55368		Beni e Servizi soggetti a	€ 84.062,46	€ 0,00
48201	GIORDANIA	Compensi intermediazione	€ 0,00	€ 1.925,00
48498	GRECIA	Finanziamenti-	€ 0,00	€ 3.242.270,00
35078	INDIA	Beni e Servizi soggetti a	€ 3.754.008,53	€ 0,00
35078		Finanziamenti-	€ 0,00	€ 2.062.549,17
40422		Pagamento penali	€ 0,00	€ 306,20
44308		Anticipi Contrattuali soggetti a	€ 286.862,50	€ 0,00
45043		Beni e Servizi soggetti a	€ 148.902,10	€ 0,00
45052		Beni e Servizi soggetti a	€ 112.221,60	€ 0,00
52339		Beni e Servizi soggetti a	€ 10.366,28	€ 0,00
52435		Finanziamenti-	€ 0,00	€ 13.454,74
52756		Beni e Servizi soggetti a	€ 39.600,00	€ 0,00
53521		Finanziamenti-	€ 0,00	€ 23.917,55
53540		Finanziamenti-	€ 0,00	€ 151.800,00
54804		Beni e Servizi soggetti a	€ 46.310,00	€ 0,00
57772		Beni e Servizi soggetti a	€ 4.544,98	€ 0,00
53179	INDONESIA	Finanziamenti-	€ 0,00	€ 61.650,00
55150		Anticipi Contrattuali soggetti a	€ 232.650,00	€ 0,00
50527	IRAQ	Compensi intermediazione	€ 0,00	€ 1.080.000,00
51659	IRLANDA	Beni e Servizi soggetti a	€ 12.372,48	€ 0,00
58517		Beni e Servizi soggetti a	€ 164.240,00	€ 0,00
36484	ISRAELE	Beni e Servizi soggetti a	€ 39.663,72	€ 0,00
48149	KAZAKISTAN	Anticipi Contrattuali soggetti a	€ 132.084,60	€ 0,00
53098		Anticipi Contrattuali soggetti a	€ 22.014,10	€ 0,00
52631	KENYA	Beni e Servizi non soggetti a	€ 0,00	€ 1.735.343,86
52645		Beni e Servizi soggetti a	€ 39.000,00	€ 0,00
58874		Anticipi Contrattuali soggetti a	€ 348.300,00	€ 0,00
45137	KUWAIT	Beni e Servizi non soggetti a	€ 0,00	€ 59.000.000,00
45137		Finanziamenti-Garanzie/altro	€ 0,00	€ 1.193.644.831,45
53525	LIBANO	Beni e Servizi soggetti a	€ 97.000,00	€ 0,00
50997	MALAYSIA	Oneri bancari	€ 0,00	€ 5,34
51906		Costi di riparazione	€ 0,00	€ 26.200,00
43065	MAROCCO	Beni e Servizi soggetti a	€ 419.417,40	€ 0,00
55973		Beni e Servizi soggetti a	€ 2.500,00	€ 0,00
37188	MESSICO	Beni e Servizi soggetti a	€ 149.150,95	€ 0,00
10436	NORVEGIA	Altro	€ 0,00	€ 1.249.461,99
10436		Beni e Servizi soggetti a	€ 5.770.597,33	€ 0,00
25706		Beni e Servizi soggetti a	€ 194.873,75	€ 0,00
29346		Altro	€ 0,00	€ 43.752,11
51716		Beni e Servizi soggetti a	€ 213.377,09	€ 0,00
53707		Beni e Servizi soggetti a	€ 15.309,00	€ 0,00
53709		Beni e Servizi soggetti a	€ 17.040,70	€ 0,00
56797		Beni e Servizi soggetti a	€ 17.760,00	€ 0,00
50028	NUOVA ZELANDA	Beni e Servizi soggetti a	€ 54.600,00	€ 0,00
46397	OMAN	Beni e Servizi soggetti a	€ 18.811,29	€ 0,00
48305		Beni e Servizi soggetti a	€ 1.024.045,62	€ 0,00
51387		Beni e Servizi soggetti a	€ 84.058,40	€ 0,00
52357		Beni e Servizi soggetti a	€ 69.315,00	€ 0,00
52606		Beni e Servizi soggetti a	€ 549.169,97	€ 0,00



**Ministero dell'Economia e delle Finanze**

Dipartimento del Tesoro Direzione V - Ufficio VI

**ELENCO TABELLE**

Tabella EE

" Operazioni disciplinate dall'art. 27, legge 09/07/1990, n. 185 – Relazione attività 2016 "

**Esportazioni definitive per Autorizzazioni M.A.E. - Riepilogo dettagliato**

Numero	Utilizzatore Finale	Causale	Importo Segnalazioni	Importi Acc. Segnalati
52792		Beni e Servizi soggetti a	€ 7.132,86	€ 0,00
53360		Beni e Servizi soggetti a	€ 7.312.162,49	€ 0,00
53524		Beni e Servizi soggetti a	€ 44.000,00	€ 0,00
53916		Beni e Servizi soggetti a	€ 1.686.289,78	€ 0,00
53921		Beni e Servizi soggetti a	€ 1.076.490,60	€ 0,00
53999		Beni e Servizi soggetti a	€ 87.404,28	€ 0,00
54828		Finanziamenti-Garanzie/altro	€ 0,00	€ 451.851,74
55012		Beni e Servizi soggetti a	€ 97.751,95	€ 0,00
55715		Anticipi Contrattuali soggetti a	€ 664.257,61	€ 0,00
59016		Beni e Servizi soggetti a	€ 170.163,91	€ 0,00
24827	PAESI BASSI	Beni e Servizi soggetti a	€ 224.026,59	€ 0,00
44521		Compensi intermediazione	€ 0,00	€ 1.037,18
46013		Beni e Servizi soggetti a	€ 2.849.730,11	€ 0,00
54702		Beni e Servizi non soggetti a	€ 0,00	€ 138.578,26
55248		Beni e Servizi soggetti a	€ 47.751,00	€ 0,00
58629		Beni e Servizi soggetti a	€ 649.362,00	€ 0,00
52684	PAESI NATO	Beni e Servizi soggetti a	€ 2.208.836,85	€ 0,00
55560		Beni e Servizi soggetti a	€ 603,95	€ 0,00
58677		Altro	€ 0,00	€ 14.367,62
39030	PAKISTAN	Compensi intermediazione	€ 0,00	€ 14.755,91
44236		Beni e Servizi soggetti a	€ 99.360,00	€ 0,00
50620		Beni e Servizi soggetti a	€ 2.277.079,35	€ 0,00
50883		Beni e Servizi soggetti a	€ 302.186,16	€ 0,00
51613		Compensi intermediazione	€ 0,00	€ 242.592,00
52420		Compensi intermediazione	€ 0,00	€ 4.478,00
52971		Finanziamenti-	€ 0,00	€ 164.647,45
57994		Finanziamenti-	€ 0,00	€ 2.051.525,75
58315		Beni e Servizi soggetti a	€ 6.289.919,72	€ 0,00
38261	PERU'	Beni e Servizi soggetti a	€ 173.632,06	€ 0,00
35538	POLONIA	Beni e Servizi soggetti a	€ 27.938,68	€ 0,00
47107		Finanziamenti-	€ 0,00	€ 1.090.400,31
53283		Beni e Servizi soggetti a	€ 178.000,00	€ 0,00
56569		Finanziamenti-	€ 0,00	€ 169.244,50
52908	QATAR	Finanziamenti-	€ 0,00	€ 75.474.451,20
21863	REGNO UNITO	Altro	€ 0,00	€ 228.395,97
23116		Beni e Servizi soggetti a	€ 4.062,81	€ 0,00
23413		Beni e Servizi soggetti a	€ 24.785,55	€ 0,00
25567		Beni e Servizi soggetti a	€ 398.945,66	€ 0,00
35936		Beni e Servizi soggetti a	€ 38.513,52	€ 0,00
36943		Beni e Servizi soggetti a	€ 6.169.010,77	€ 0,00
37270		Beni e Servizi soggetti a	€ 1.964,13	€ 0,00
38791		Beni e Servizi soggetti a	€ 31.370.798,45	€ 0,00
45102		Beni e Servizi soggetti a	€ 16.100,00	€ 0,00
46662		Costi di riparazione	€ 0,00	€ 39.787,00
46809		Beni e Servizi soggetti a	€ 188.580,28	€ 0,00
47524		Beni e Servizi soggetti a	€ 1.000.000,00	€ 0,00
47706		Beni e Servizi soggetti a	€ 23.639,91	€ 0,00
49429		Beni e Servizi soggetti a	€ 19.980,70	€ 0,00
50022		Beni e Servizi soggetti a	€ 1.039.731,48	€ 0,00
50149		Beni e Servizi soggetti a	€ 284.620,24	€ 0,00
50707		Costi di riparazione	€ 0,00	€ 82.074,69
51257		Costi di riparazione	€ 0,00	€ 603.217,34

**Ministero dell'Economia e delle Finanze**

Dipartimento del Tesoro Direzione V - Ufficio VI

**ELENCO TABELLE**

Tabella EE

" Operazioni disciplinate dall'art. 27, legge 09/07/1990, n. 185 – Relazione attività 2016 "

**Esportazioni definitive per Autorizzazioni M.A.E. - Riepilogo dettagliato**

Numero	Utilizzatore Finale	Causale	Importo Segnalazioni	Importi Acc. Segnalati
51635		Beni e Servizi soggetti a	€ 885.439,02	€ 0,00
52205		Anticipi Contrattuali soggetti a	€ 734.457,60	€ 0,00
52516		Beni e Servizi soggetti a	€ 49.807,05	€ 0,00
52530		Beni e Servizi soggetti a	€ 63.888,83	€ 0,00
52545		Beni e Servizi soggetti a	€ 3.450.619,95	€ 0,00
52611		Beni e Servizi soggetti a	€ 12.390,95	€ 0,00
53844		Beni e Servizi soggetti a	€ 5.692.015,00	€ 0,00
54109		Costi di riparazione	€ 0,00	€ 853,01
54436		Beni e Servizi soggetti a	€ 5.344,68	€ 0,00
54788		Beni e Servizi soggetti a	€ 91.391,00	€ 0,00
54960		Costi di riparazione	€ 0,00	€ 665,00
55165		Costi di riparazione	€ 0,00	€ 1.710,00
55344		Beni e Servizi soggetti a	€ 37.723,23	€ 0,00
55370		Beni e Servizi soggetti a	€ 48.406,39	€ 0,00
55397		Beni e Servizi soggetti a	€ 14.000,00	€ 0,00
55444		Beni e Servizi soggetti a	€ 92.654,25	€ 0,00
55501		Beni e Servizi soggetti a	€ 1.178.728,35	€ 0,00
55955		Beni e Servizi soggetti a	€ 104.343,85	€ 0,00
56132		Beni e Servizi soggetti a	€ 3.740,00	€ 0,00
56154		Costi di riparazione	€ 0,00	€ 1.265,00
56366		Costi di riparazione	€ 0,00	€ 3.895,00
56396		Beni e Servizi soggetti a	€ 299.901,00	€ 0,00
56829		Oneri bancari	€ 0,00	€ 84,78
56938		Beni e Servizi soggetti a	€ 30.886,10	€ 0,00
57027		Beni e Servizi soggetti a	€ 571.193,76	€ 0,00
57160		Costi di riparazione	€ 0,00	€ 6.765,00
57447		Beni e Servizi soggetti a	€ 140.959,00	€ 0,00
57459		Costi di riparazione	€ 0,00	€ 36.032,00
57560		Beni e Servizi soggetti a	€ 6.773,00	€ 0,00
57585		Costi di riparazione	€ 0,00	€ 2.470,00
57917		Beni e Servizi soggetti a	€ 19.498,02	€ 0,00
58650		Beni e Servizi soggetti a	€ 139.626,12	€ 0,00
58870		Oneri bancari	€ 0,00	€ 41,73
59005		Costi di riparazione	€ 0,00	€ 1.390,00
59057		Beni e Servizi soggetti a	€ 1.690,14	€ 0,00
59503	REPUBBLICA CECA	Beni e Servizi soggetti a	€ 90.787,28	€ 0,00
51576	ROMANIA	Oneri bancari	€ 0,00	€ 8.506,57
55188		Finanziamenti-	€ 0,00	€ 945.997,28
57403		Altro	€ 0,00	€ 237,42
30526	SINGAPORE	Finanziamenti-	€ 0,00	€ 633.300,00
33012		Compensi intermediazione	€ 0,00	€ 62.339,00
33327		Finanziamenti-	€ 0,00	€ 1.234.800,00
34766		Beni e Servizi soggetti a	€ 522.391,40	€ 0,00
37926		Beni e Servizi soggetti a	€ 127.523,59	€ 0,00
40461		Anticipi Contrattuali soggetti a	€ 49.000,00	€ 0,00
48846		Beni e Servizi soggetti a	€ 343.000,00	€ 0,00
48846		Finanziamenti-	€ 0,00	€ 3.034.627,46
51814		Beni e Servizi soggetti a	€ 712.590,00	€ 0,00
52605		Finanziamenti-	€ 0,00	€ 164.000,00
53348		Beni e Servizi soggetti a	€ 3.709.888,60	€ 0,00
54989		Beni e Servizi soggetti a	€ 8.335.394,00	€ 0,00
56097		Altro	€ 0,00	€ 564,70

**Ministero dell'Economia e delle Finanze**

Dipartimento del Tesoro Direzione V - Ufficio VI

**ELENCO TABELLE**

Tabella EE

" Operazioni disciplinate dall'art. 27, legge 09/07/1990, n. 185 – Relazione attività 2016 "

**Esportazioni definitive per Autorizzazioni M.A.E. - Riepilogo dettagliato**

Numero	Utilizzatore Finale	Causale	Importo Segnalazioni	Importi Acc. Segnalati
59210		Finanziamenti-	€ 0,00	€ 32.850,00
17747	SPAGNA	Compensi intermediazione	€ 0,00	€ 164.531,83
17747		Finanziamenti-	€ 0,00	€ 286.252,00
21245		Compensi intermediazione	€ 0,00	€ 40.625,88
21816		Finanziamenti-	€ 0,00	€ 38.083,00
21816		Finanziamenti-	€ 0,00	€ 9.233,75
27944		Beni e Servizi soggetti a	€ 1.380.510,45	€ 0,00
29946		Beni e Servizi soggetti a	€ 26.658,45	€ 0,00
30182		Beni e Servizi soggetti a	€ 112.859,00	€ 0,00
32391		Beni e Servizi soggetti a	€ 7.675.013,93	€ 0,00
34887		Anticipi Contrattuali soggetti a	€ 87.122,86	€ 0,00
41564		Altro	€ 0,00	€ 117.365,70
45934		Beni e Servizi soggetti a	€ 11.860,00	€ 0,00
51768		Finanziamenti-Garanzie/altro	€ 0,00	€ 38.400,00
51769		Finanziamenti-Garanzie/altro	€ 0,00	€ 495.191,00
52544		Beni e Servizi soggetti a	€ 15.368,05	€ 0,00
53089		Beni e Servizi soggetti a	€ 283.383,75	€ 0,00
53674		Beni e Servizi soggetti a	€ 9.860,00	€ 0,00
53800		Beni e Servizi non soggetti a	€ 0,00	€ 51.876,32
53807		Compensi intermediazione	€ 0,00	€ 33.229,16
54028		Beni e Servizi soggetti a	€ 56.737,00	€ 0,00
54674		Beni e Servizi soggetti a	€ 6.236,88	€ 0,00
54958		Beni e Servizi non soggetti a	€ 0,00	€ 241.867,61
55217		Beni e Servizi soggetti a	€ 536.275,04	€ 0,00
55273		Altro	€ 0,00	€ 204,96
55514		Beni e Servizi soggetti a	€ 221.936,00	€ 0,00
56030		Beni e Servizi soggetti a	€ 11.610,70	€ 0,00
56075		Compensi intermediazione	€ 0,00	€ 18.540,00
56078		Compensi intermediazione	€ 0,00	€ 2.772,00
56714		Beni e Servizi soggetti a	€ 23.887,02	€ 0,00
57139		Beni e Servizi soggetti a	€ 68.790,00	€ 0,00
58842		Beni e Servizi soggetti a	€ 7.320,00	€ 0,00
59439		Beni e Servizi soggetti a	€ 55.000,00	€ 0,00
36263	STATI UNITI D'AMERICA	Beni e Servizi soggetti a	€ 113.700,00	€ 0,00
36692		Oneri bancari	€ 0,00	€ 9,30
38549		Beni e Servizi soggetti a	€ 124.471,04	€ 0,00
39536		Beni e Servizi soggetti a	€ 120.440,64	€ 0,00
42733		Beni e Servizi soggetti a	€ 188.712,78	€ 0,00
43935		Altro	€ 0,00	€ 218.549,02
44526		Beni e Servizi soggetti a	€ 87.194,14	€ 0,00
46422		Beni e Servizi soggetti a	€ 573.404,66	€ 0,00
46987		Oneri bancari	€ 0,00	€ 108,77
47170		Beni e Servizi soggetti a	€ 4.517.199,00	€ 0,00
47610		Beni e Servizi soggetti a	€ 81.541,04	€ 0,00
52351		Beni e Servizi soggetti a	€ 22.679.985,75	€ 0,00
53034		Beni e Servizi soggetti a	€ 307.386,50	€ 0,00
53195		Beni e Servizi non soggetti a	€ 0,00	€ 12.795,50
53231		Oneri bancari	€ 0,00	€ 205,15
53756		Beni e Servizi soggetti a	€ 2.194.698,00	€ 0,00
57805		Beni e Servizi soggetti a	€ 35.700,00	€ 0,00
59398		Beni e Servizi soggetti a	€ 26.775,00	€ 0,00
60424		Altro	€ 0,00	€ 127.275,57

**Ministero dell'Economia e delle Finanze**

Dipartimento del Tesoro Direzione V - Ufficio VI

**ELENCO TABELLE**

Tabella EE

" Operazioni disciplinate dall'art. 27, legge 09/07/1990, n. 185 – Relazione attività 2016 "

**Esportazioni definitive per Autorizzazioni M.A.E. - Riepilogo dettagliato**

Numero	Utilizzatore Finale	Causale	Importo Segnalazioni	Importi Acc. Segnalati
45676	SVEZIA	Altro	€ 0,00	€ 9.756,90
50941		Costi non ricorrenti	€ 0,00	€ 42.000,00
50943		Costi non ricorrenti	€ 0,00	€ 55.000,00
51986		Altro	€ 0,00	€ 117,40
53054		Beni e Servizi soggetti a	€ 4.970,00	€ 0,00
55770		Beni e Servizi soggetti a	€ 255.980,00	€ 0,00
36260	TAIWAN	Compensi intermediazione	€ 0,00	€ 121.115,14
45995		Anticipi Contrattuali soggetti a	€ 1.536.170,50	€ 0,00
46595		Finanziamenti-	€ 0,00	€ 165.530,00
46966		Beni e Servizi soggetti a	€ 2.574.970,39	€ 0,00
24815	THAILANDIA	Compensi intermediazione	€ 0,00	€ 916,33
39295		Beni e Servizi soggetti a	€ 41.860,48	€ 0,00
40898		Compensi intermediazione	€ 0,00	€ 44.134,40
43831		Beni e Servizi soggetti a	€ 96.235,00	€ 0,00
47033		Oneri bancari	€ 0,00	€ 357,88
56815		Finanziamenti-	€ 0,00	€ 852.790,00
58192		Finanziamenti-	€ 0,00	€ 4.164.975,00
58383		Anticipi Contrattuali soggetti a	€ 568.713,00	€ 0,00
58383		Finanziamenti-	€ 0,00	€ 568.713,00
58386		Altro	€ 0,00	€ 78,64
54628	TUNISIA	Finanziamenti-	€ 0,00	€ 3.202,23
37625	TURCHIA	Beni e Servizi soggetti a	€ 186.964,89	€ 0,00
40174		Beni e Servizi non soggetti a	€ 0,00	€ 285.720,83
40174		Beni e Servizi soggetti a	€ 3.776.180,59	€ 0,00
41793		Compensi intermediazione	€ 0,00	€ 10.779,01
43433		Oneri bancari	€ 0,00	€ 250,00
44080		Compensi intermediazione	€ 0,00	€ 204.795,89
50454		Beni e Servizi soggetti a	€ 861.861,00	€ 0,00
54311		Beni e Servizi soggetti a	€ 105.468,00	€ 0,00
56456		Beni e Servizi soggetti a	€ 11.374,51	€ 0,00
57117		Beni e Servizi soggetti a	€ 117.760,00	€ 0,00
58261		Beni e Servizi soggetti a	€ 80.000,00	€ 0,00
59066		Beni e Servizi soggetti a	€ 23.312,50	€ 0,00
59088		Beni e Servizi soggetti a	€ 116.005,24	€ 0,00
54877	ALBANIA	Beni e Servizi soggetti a	€ 79.665,00	€ 0,00
55691		Altro	€ 0,00	€ 4.450,00
23851	ALGERIA	Finanziamenti-	€ 0,00	€ 19.448.097,49
28090		Altro	€ 0,00	€ 42.354,11
44488		Costi di riparazione	€ 0,00	€ 37.819,00
44881		Beni e Servizi non soggetti a	€ 0,00	€ 1.039,27
45644		Beni e Servizi soggetti a	€ 404.262,00	€ 0,00
46794		Finanziamenti-	€ 0,00	€ 1.729.185,37
46794		Finanziamenti-	€ 0,00	€ 7.620.814,74
47602		Beni e Servizi soggetti a	€ 2.372.649,16	€ 0,00
51143		Beni e Servizi soggetti a	€ 92.340,00	€ 0,00
53883		Finanziamenti-	€ 0,00	€ 8.250.000,00
48830	ANGOLA	Anticipi Contrattuali soggetti a	€ 1.897.194,94	€ 0,00
20656	ARABIA SAUDITA	Beni e Servizi soggetti a	€ 134.869,30	€ 0,00
26856		Beni e Servizi soggetti a	€ 30.884,75	€ 0,00
29874		Beni e Servizi soggetti a	€ 58.462,46	€ 0,00
33623		Beni e Servizi soggetti a	€ 3.573.247,65	€ 0,00
52902		Compensi intermediazione	€ 0,00	€ 339.750,00

**Ministero dell'Economia e delle Finanze**

Dipartimento del Tesoro Direzione V - Ufficio VI

**ELENCO TABELLE**

Tabella EE

" Operazioni disciplinate dall'art. 27, legge 09/07/1990, n. 185 – Relazione attività 2016 "

**Esportazioni definitive per Autorizzazioni M.A.E. - Riepilogo dettagliato**

Numero	Utilizzatore Finale	Causale	Importo Segnalazioni	Importi Acc. Segnalati
54018		Beni e Servizi soggetti a	€ 489,34	€ 0,00
54867		Finanziamenti-Garanzie/altro	€ 0,00	€ 59.054,79
55105		Beni e Servizi soggetti a	€ 116.503,04	€ 0,00
55407		Beni e Servizi soggetti a	€ 103.891,60	€ 0,00
55626		Beni e Servizi soggetti a	€ 11.020,00	€ 0,00
56490		Beni e Servizi soggetti a	€ 6.527,85	€ 0,00
57025		Beni e Servizi soggetti a	€ 79.215,68	€ 0,00
59348		Anticipi Contrattuali soggetti a	€ 1.049.550,00	€ 0,00
59667		Beni e Servizi soggetti a	€ 86.264,00	€ 0,00
51797	ARGENTINA	Beni e Servizi soggetti a	€ 30.086,60	€ 0,00
20500	AUSTRALIA	Beni e Servizi soggetti a	€ 7.358.119,74	€ 0,00
29429		Beni e Servizi soggetti a	€ 33.043,17	€ 0,00
30136		Beni e Servizi soggetti a	€ 101.950,00	€ 0,00
30904		Beni e Servizi soggetti a	€ 3.168.617,34	€ 0,00
44962		Beni e Servizi soggetti a	€ 110.000,00	€ 0,00
55693		Finanziamenti-	€ 0,00	€ 92.400,00
57036		Anticipi Contrattuali soggetti a	€ 357.429,60	€ 0,00
58481		Beni e Servizi soggetti a	€ 664.777,85	€ 0,00
40502	AUSTRIA	Beni e Servizi soggetti a	€ 1.899,91	€ 0,00
46663		Beni e Servizi soggetti a	€ 11.104,76	€ 0,00
47848		Beni e Servizi soggetti a	€ 3.735,70	€ 0,00
51060		Beni e Servizi soggetti a	€ 1.560.081,87	€ 0,00
54376		Beni e Servizi soggetti a	€ 9.091,50	€ 0,00
54994		Beni e Servizi soggetti a	€ 81.466,07	€ 0,00
41966	BAHREIN	Beni e Servizi soggetti a	€ 2.264,48	€ 0,00
23326	BELGIO	Beni e Servizi soggetti a	€ 3.920.309,45	€ 0,00
41878		Altro	€ 0,00	€ 52.000,00
47802		Beni e Servizi soggetti a	€ 520,74	€ 0,00
49389		Beni e Servizi soggetti a	€ 7.595,50	€ 0,00
49876		Beni e Servizi soggetti a	€ 61.710,00	€ 0,00
52678		Beni e Servizi soggetti a	€ 675.000,00	€ 0,00
53294		Altro	€ 0,00	€ 3.726,01
53656		Altro	€ 0,00	€ 59.677,20
54463		Beni e Servizi soggetti a	€ 158.125,00	€ 0,00
54859		Beni e Servizi soggetti a	€ 30.408,00	€ 0,00
55275		Beni e Servizi soggetti a	€ 15.804,00	€ 0,00
55312		Finanziamenti-	€ 0,00	€ 1.203.829,24
55945		Beni e Servizi soggetti a	€ 23.140,00	€ 0,00
55946		Beni e Servizi soggetti a	€ 35.945,00	€ 0,00
55947		Beni e Servizi soggetti a	€ 35.945,00	€ 0,00
56057		Anticipi Contrattuali soggetti a	€ 151.419,89	€ 0,00
57639		Beni e Servizi soggetti a	€ 69.721,20	€ 0,00
57692		Beni e Servizi soggetti a	€ 7.634,00	€ 0,00
58460		Beni e Servizi soggetti a	€ 965.500,00	€ 0,00
58571		Beni e Servizi soggetti a	€ 12.707,28	€ 0,00
58681		Beni e Servizi soggetti a	€ 5.356,00	€ 0,00
58811		Trasporto/Nolo e	€ 0,00	€ 4.932,00
6551	BRASILE	Finanziamenti-	€ 0,00	€ 1.272.561,83
37755		Beni e Servizi soggetti a	€ 188.850,00	€ 0,00
39692		Beni e Servizi soggetti a	€ 11.759,00	€ 0,00
40918		Finanziamenti-Garanzie/altro	€ 0,00	€ 1.142.760,14
42321		Beni e Servizi soggetti a	€ 3.737.219,86	€ 0,00

**Ministero dell'Economia e delle Finanze**

Dipartimento del Tesoro Direzione V - Ufficio VI

**ELENCO TABELLE**

Tabella EE

" Operazioni disciplinate dall'art. 27, legge 09/07/1990, n. 185 – Relazione attività 2016 "

**Esportazioni definitive per Autorizzazioni M.A.E. - Riepilogo dettagliato**

Numero	Utilizzatore Finale	Causale	Importo Segnalazioni	Importi Acc. Segnalati
48651		Anticipi Contrattuali non	€ 0,00	€ 500.157,73
48832		Oneri bancari	€ 0,00	€ 86,37
51299		Beni e Servizi soggetti a	€ 1.153.320,00	€ 0,00
56360		Oneri bancari	€ 0,00	€ 25,00
56737		Beni e Servizi soggetti a	€ 1.565,00	€ 0,00
57768		Altro	€ 0,00	€ 14,36
46958	CIAD	Oneri bancari	€ 0,00	€ 10,00
27843	CILE	Finanziamenti-	€ 0,00	€ 2.069.875,35
37736		Compensi intermediazione	€ 0,00	€ 26.928,00
55880		Compensi intermediazione	€ 0,00	€ 113.025,53
55880		Finanziamenti-	€ 0,00	€ 86.717,40
43814	CINA	Beni e Servizi soggetti a	€ 1.995.000,00	€ 0,00
56253	COLOMBIA	Anticipi Contrattuali soggetti a	€ 160.875,00	€ 0,00
25603	COREA DEL SUD	Altro	€ 0,00	€ 1.162,50
40755		Beni e Servizi soggetti a	€ 183.051,48	€ 0,00
53350		Beni e Servizi soggetti a	€ 26.194,86	€ 0,00
55015		Beni e Servizi soggetti a	€ 247.459,14	€ 0,00
55324		Anticipi Contrattuali soggetti a	€ 1.260.589,00	€ 0,00
56763	CROAZIA	Anticipi Contrattuali soggetti a	€ 129.810,00	€ 0,00
44922	DANIMARCA	Compensi intermediazione	€ 0,00	€ 1.494,53
45942		Beni e Servizi soggetti a	€ 11.282,79	€ 0,00
46300		Beni e Servizi soggetti a	€ 16.205,29	€ 0,00
50457		Beni e Servizi soggetti a	€ 5.532,34	€ 0,00
53777	ECUADOR	Oneri bancari	€ 0,00	€ 899,16
32884	EGITTO	Compensi intermediazione	€ 0,00	€ 21.723,62
42279		Anticipi Contrattuali soggetti a	€ 563.983,00	€ 0,00
42773		Oneri bancari	€ 0,00	€ 50,00
43688		Finanziamenti-	€ 0,00	€ 156.111,00
51973		Finanziamenti-	€ 0,00	€ 33.030,00
55062		Anticipi Contrattuali soggetti a	€ 131.272,00	€ 0,00
15313	EMIRATI ARABI UNITI	Beni e Servizi soggetti a	€ 1.667.625,00	€ 0,00
38130		Compensi intermediazione	€ 0,00	€ 78.660,00
47717		Anticipi Contrattuali soggetti a	€ 613.814,80	€ 0,00
51470		Beni e Servizi soggetti a	€ 3.800,20	€ 0,00
51898		Beni e Servizi soggetti a	€ 972.745,50	€ 0,00
52441		Beni e Servizi soggetti a	€ 327.534,88	€ 0,00
53188		Anticipi Contrattuali soggetti a	€ 427.012,50	€ 0,00
53622		Anticipi Contrattuali non	€ 0,00	€ 19.273,50
53829		Anticipi Contrattuali soggetti a	€ 900.266,21	€ 0,00
54631		Beni e Servizi soggetti a	€ 1.056.855,71	€ 0,00
45781	FILIPPINE	Altro	€ 0,00	€ 11.429,65
54429		Anticipi Contrattuali soggetti a	€ 143.500,00	€ 0,00
54620	FINLANDIA	Beni e Servizi soggetti a	€ 4.900,00	€ 0,00
20780	FRANCIA	Beni e Servizi soggetti a	€ 1.619.129,67	€ 0,00
34950		Compensi intermediazione	€ 0,00	€ 1.559,97
41490		Finanziamenti-	€ 0,00	€ 569.204,23
47088		Altro	€ 0,00	€ 96.197,29
50763		Beni e Servizi soggetti a	€ 251.300,00	€ 0,00
51120		Beni e Servizi soggetti a	€ 29.789,31	€ 0,00
51799		Altro	€ 0,00	€ 6.298,61
52194		Beni e Servizi soggetti a	€ 101.576,16	€ 0,00
52635		Beni e Servizi soggetti a	€ 74.574,18	€ 0,00

**Ministero dell'Economia e delle Finanze**

Dipartimento del Tesoro Direzione V - Ufficio VI

**ELENCO TABELLE**

Tabella EE

" Operazioni disciplinate dall'art. 27, legge 09/07/1990, n. 185 – Relazione attività 2016 "

**Esportazioni definitive per Autorizzazioni M.A.E. - Riepilogo dettagliato**

Numero	Utilizzatore Finale	Causale	Importo Segnalazioni	Importi Acc. Segnalati
52936		Beni e Servizi soggetti a	€ 94.717,18	€ 0,00
53394		Beni e Servizi soggetti a	€ 243.950,00	€ 0,00
53851		Beni e Servizi soggetti a	€ 718.880,00	€ 0,00
53934		Beni e Servizi soggetti a	€ 497.424,00	€ 0,00
54026		Beni e Servizi soggetti a	€ 583.615,65	€ 0,00
54557		Beni e Servizi soggetti a	€ 5.932,92	€ 0,00
55500		Beni e Servizi soggetti a	€ 195.912,24	€ 0,00
55769		Beni e Servizi soggetti a	€ 2.693,00	€ 0,00
55792		Costi di riparazione	€ 0,00	€ 4.450,00
55883		Beni e Servizi soggetti a	€ 1.653,28	€ 0,00
56292		Beni e Servizi soggetti a	€ 5.422,50	€ 0,00
56565		Altro	€ 0,00	€ 9.316,61
56608		Costi di riparazione	€ 0,00	€ 7.626,00
57045		Beni e Servizi soggetti a	€ 1.356,75	€ 0,00
57569		Anticipi Contrattuali soggetti a	€ 1.813.200,00	€ 0,00
57673		Anticipi Contrattuali soggetti a	€ 1.374.357,44	€ 0,00
57926		Oneri bancari	€ 0,00	€ 13,40
58121		Anticipi Contrattuali soggetti a	€ 27.931,40	€ 0,00
58144		Beni e Servizi soggetti a	€ 2.138,28	€ 0,00
59049		Beni e Servizi soggetti a	€ 125.544,27	€ 0,00
59049		Pagamento penali	€ 0,00	€ 4.973,90
36412	GERMANIA	Beni e Servizi soggetti a	€ 20.000,00	€ 0,00
36941		Beni e Servizi soggetti a	€ 8.512.517,96	€ 0,00
38520		Beni e Servizi soggetti a	€ 240.113,40	€ 0,00
38857		Beni e Servizi soggetti a	€ 102.643,44	€ 0,00
40083		Beni e Servizi soggetti a	€ 4.871,49	€ 0,00
41578		Beni e Servizi soggetti a	€ 707.499,00	€ 0,00
41737		Pagamento penali	€ 0,00	€ 23.346,44
43074		Beni e Servizi soggetti a	€ 3.156,18	€ 0,00
44391		Beni e Servizi soggetti a	€ 243.101,82	€ 0,00
44637		Beni e Servizi soggetti a	€ 155.626,82	€ 0,00
45107		Beni e Servizi soggetti a	€ 36.565,80	€ 0,00
45435		Beni e Servizi soggetti a	€ 222.051,20	€ 0,00
46775		Beni e Servizi soggetti a	€ 51.400,00	€ 0,00
48126		Beni e Servizi soggetti a	€ 27.756,40	€ 0,00
48342		Beni e Servizi soggetti a	€ 27.756,40	€ 0,00
48380		Beni e Servizi soggetti a	€ 329.827,09	€ 0,00
49800		Beni e Servizi soggetti a	€ 122.783,69	€ 0,00
50826		Beni e Servizi soggetti a	€ 204.610,00	€ 0,00
51530		Beni e Servizi soggetti a	€ 18.000,00	€ 0,00
52286		Beni e Servizi soggetti a	€ 68.925,00	€ 0,00
52581		Beni e Servizi soggetti a	€ 20.762,76	€ 0,00
52753		Beni e Servizi soggetti a	€ 716.058,41	€ 0,00
53006		Beni e Servizi soggetti a	€ 980.974,50	€ 0,00
53113		Beni e Servizi soggetti a	€ 435.137,14	€ 0,00
53938		Beni e Servizi soggetti a	€ 50.177,70	€ 0,00
53941		Beni e Servizi soggetti a	€ 68.618,40	€ 0,00
53963		Costi di riparazione	€ 0,00	€ 125.410,00
54096		Beni e Servizi soggetti a	€ 37.016,20	€ 0,00
54111		Costi di riparazione	€ 0,00	€ 475,00
54743		Costi di riparazione	€ 0,00	€ 480,73
54764		Beni e Servizi soggetti a	€ 27.756,40	€ 0,00

**Ministero dell'Economia e delle Finanze**

Dipartimento del Tesoro Direzione V - Ufficio VI

**ELENCO TABELLE**

Tabella EE

" Operazioni disciplinate dall'art. 27, legge 09/07/1990, n. 185 – Relazione attività 2016 "

**Esportazioni definitive per Autorizzazioni M.A.E. - Riepilogo dettagliato**

Numero	Utilizzatore Finale	Causale	Importo Segnalazioni	Importi Acc. Segnalati
54856		Costi di riparazione	€ 0,00	€ 33.435,00
54947		Costi di riparazione	€ 0,00	€ 30.541,52
56054		Beni e Servizi soggetti a	€ 144.700,00	€ 0,00
56082		Beni e Servizi non soggetti a	€ 0,00	€ 572,76
56133		Beni e Servizi soggetti a	€ 34.001,33	€ 0,00
56357		Costi di riparazione	€ 0,00	€ 1.505,85
56478		Beni e Servizi non soggetti a	€ 0,00	€ 32.760,00
56601		Costi di riparazione	€ 0,00	€ 645,00
56840		Beni e Servizi soggetti a	€ 5.439,10	€ 0,00
57101		Beni e Servizi soggetti a	€ 89.996,92	€ 0,00
57398		Beni e Servizi soggetti a	€ 57.450,00	€ 0,00
57400		Beni e Servizi soggetti a	€ 10.632,00	€ 0,00
58082		Beni e Servizi soggetti a	€ 13.982,68	€ 0,00
58235		Beni e Servizi soggetti a	€ 53.280,00	€ 0,00
58423		Beni e Servizi soggetti a	€ 211,90	€ 0,00
58526		Costi di riparazione	€ 0,00	€ 517,00
59677		Beni e Servizi soggetti a	€ 5.100,00	€ 0,00
60062		Beni e Servizi soggetti a	€ 23.639,91	€ 0,00
53628	GIAPPONE	Beni e Servizi soggetti a	€ 47.492,73	€ 0,00
60001		Beni e Servizi soggetti a	€ 14.541,54	€ 0,00
30687	GIORDANIA	Finanziamenti-	€ 0,00	€ 2.560.000,00
45724		Compensi intermediazione	€ 0,00	€ 77.500,00
38728	INDIA	Beni e Servizi soggetti a	€ 767.390,74	€ 0,00
38891		Beni e Servizi soggetti a	€ 401.192,74	€ 0,00
39606		Beni e Servizi soggetti a	€ 137.867,80	€ 0,00
39893		Beni e Servizi soggetti a	€ 1.602.541,81	€ 0,00
39893		Pagamento penali	€ 0,00	€ 51.164,51
43493		Oneri bancari	€ 0,00	€ 484,32
46022		Finanziamenti-	€ 0,00	€ 239.124,33
46022		Pagamento penali	€ 0,00	€ 96.582,53
50441		Beni e Servizi soggetti a	€ 205.480,00	€ 0,00
51954		Anticipi Contrattuali soggetti a	€ 195.000,00	€ 0,00
52167		Beni e Servizi non soggetti a	€ 0,00	€ 28.526,85
54804		Altro	€ 0,00	€ 31,00
57773		Beni e Servizi soggetti a	€ 265.034,20	€ 0,00
43099	INDONESIA	Compensi intermediazione	€ 0,00	€ 539.175,00
45516		Anticipi Contrattuali soggetti a	€ 15.000,00	€ 0,00
48200		Beni e Servizi soggetti a	€ 1.426.499,11	€ 0,00
53432		Beni e Servizi soggetti a	€ 580.320,00	€ 0,00
54053	IRAQ	Beni e Servizi soggetti a	€ 4.000.000,00	€ 0,00
37490	IRLANDA	Beni e Servizi soggetti a	€ 84.000,00	€ 0,00
58997		Trasporto/Nolo e	€ 0,00	€ 600,00
61555		Anticipi Contrattuali soggetti a	€ 1.051.493,70	€ 0,00
35925	ISRAELE	Compensi intermediazione	€ 0,00	€ 2.370.628,89
50020		Beni e Servizi soggetti a	€ 57.304,62	€ 0,00
56783		Beni e Servizi soggetti a	€ 10.605,53	€ 0,00
52631	KENYA	Beni e Servizi soggetti a	€ 12.827.941,41	€ 0,00
47307	KUWAIT	Compensi intermediazione	€ 0,00	€ 5.776.650,00
53516	LITUANIA	Compensi intermediazione	€ 0,00	€ 114.226,74
41842	MALAYSIA	Beni e Servizi soggetti a	€ 31.690,00	€ 0,00
50997		Beni e Servizi soggetti a	€ 45.194,02	€ 0,00
54049		Beni e Servizi soggetti a	€ 17.790,07	€ 0,00



**Ministero dell'Economia e delle Finanze**

Dipartimento del Tesoro Direzione V - Ufficio VI

**ELENCO TABELLE**

Tabella EE

" Operazioni disciplinate dall'art. 27, legge 09/07/1990, n. 185 – Relazione attività 2016 "

**Esportazioni definitive per Autorizzazioni M.A.E. - Riepilogo dettagliato**

Numero	Utilizzatore Finale	Causale	Importo Segnalazioni	Importi Acc. Segnalati
57821	MALI	Beni e Servizi soggetti a	€ 46.462,08	€ 0,00
48414	MAROCCO	Beni e Servizi soggetti a	€ 988.847,58	€ 0,00
54347		Anticipi Contrattuali soggetti a	€ 2.331.134,48	€ 0,00
54936		Finanziamenti-	€ 0,00	€ 3.515.600,00
44075	MESSICO	Altro	€ 0,00	€ 25.880,37
44075		Beni e Servizi soggetti a	€ 2.356.457,15	€ 0,00
57876		Beni e Servizi soggetti a	€ 420.000,00	€ 0,00
25706	NORVEGIA	Altro	€ 0,00	€ 33.135,00
42989		Beni e Servizi non soggetti a	€ 0,00	€ 29.943,47
44648		Beni e Servizi soggetti a	€ 570.240,00	€ 0,00
53746		Beni e Servizi soggetti a	€ 291.092,00	€ 0,00
58869		Pagamento penali	€ 0,00	€ 14.797,79
28772	OMAN	Beni e Servizi soggetti a	€ 4.662,30	€ 0,00
30730		Finanziamenti-	€ 0,00	€ 2.024.394,76
34508		Beni e Servizi soggetti a	€ 1.153.799,66	€ 0,00
53338		Beni e Servizi soggetti a	€ 92.325,76	€ 0,00
53342		Beni e Servizi soggetti a	€ 3.444.572,89	€ 0,00
53347		Beni e Servizi soggetti a	€ 266.371,20	€ 0,00
46354	PAESI BASSI	Compensi intermediazione	€ 0,00	€ 3.249,01
51705		Beni e Servizi soggetti a	€ 210.729,75	€ 0,00
51709		Finanziamenti-Garanzie/altro	€ 0,00	€ 30.516,18
53832		Beni e Servizi soggetti a	€ 398.488,70	€ 0,00
55246		Beni e Servizi soggetti a	€ 95.502,00	€ 0,00
58518		Beni e Servizi soggetti a	€ 11.800,00	€ 0,00
22295	PAESI NATO	Beni e Servizi non soggetti a	€ 0,00	€ 138.589,92
26540		Beni e Servizi soggetti a	€ 1.132,37	€ 0,00
28019		Altro	€ 0,00	€ 66.692,54
28151		Beni e Servizi soggetti a	€ 73.500,64	€ 0,00
31897		Beni e Servizi soggetti a	€ 896.524,00	€ 0,00
32935		Pagamento penali	€ 0,00	€ 1.061,49
42731		Beni e Servizi soggetti a	€ 78.586,82	€ 0,00
54484		Beni e Servizi soggetti a	€ 12.394,85	€ 0,00
56635		Beni e Servizi soggetti a	€ 72.861,04	€ 0,00
57946		Beni e Servizi soggetti a	€ 21.025,00	€ 0,00
40425	PAKISTAN	Finanziamenti-	€ 0,00	€ 95.968,00
42775		Compensi intermediazione	€ 0,00	€ 13.503,24
43467		Beni e Servizi soggetti a	€ 258.620,00	€ 0,00
43647		Compensi intermediazione	€ 0,00	€ 67.860,98
48157		Compensi intermediazione	€ 0,00	€ 39.213,86
50883		Finanziamenti-	€ 0,00	€ 19.950,62
52420		Beni e Servizi soggetti a	€ 4.478,00	€ 0,00
52433		Compensi intermediazione	€ 0,00	€ 1.332.000,00
54272		Beni e Servizi soggetti a	€ 325.280,00	€ 0,00
55731		Beni e Servizi soggetti a	€ 54.254,00	€ 0,00
58315		Beni e Servizi non soggetti a	€ 0,00	€ 516.451,47
38261	PERU'	Compensi intermediazione	€ 0,00	€ 13.634,82
54208		Anticipi Contrattuali soggetti a	€ 6.269.280,16	€ 0,00
60524	PORTOGALLO	Beni e Servizi soggetti a	€ 330.000,00	€ 0,00
43130	QATAR	Anticipi Contrattuali soggetti a	€ 2.160.000,00	€ 0,00
55993		Finanziamenti-	€ 0,00	€ 4.254.580,00
16732	REGNO UNITO	Beni e Servizi soggetti a	€ 738.139,65	€ 0,00
21921		Beni e Servizi soggetti a	€ 644.847,00	€ 0,00

**Ministero dell'Economia e delle Finanze**

Dipartimento del Tesoro Direzione V - Ufficio VI

**ELENCO TABELLE**

Tabella EE

" Operazioni disciplinate dall'art. 27, legge 09/07/1990, n. 185 – Relazione attività 2016 "

**Esportazioni definitive per Autorizzazioni M.A.E. - Riepilogo dettagliato**

Numero	Utilizzatore Finale	Causale	Importo Segnalazioni	Importi Acc. Segnalati
23114		Beni e Servizi soggetti a	€ 1.784,00	€ 0,00
23499		Altro	€ 0,00	€ 20.437,30
23972		Beni e Servizi soggetti a	€ 18.227,73	€ 0,00
26027		Beni e Servizi soggetti a	€ 677.400,00	€ 0,00
30239		Beni e Servizi soggetti a	€ 724.326,21	€ 0,00
33046		Beni e Servizi soggetti a	€ 44.169,06	€ 0,00
33492		Finanziamenti-	€ 0,00	€ 300.000,00
36948		Beni e Servizi soggetti a	€ 59.558,40	€ 0,00
40107		Beni e Servizi soggetti a	€ 147.336,15	€ 0,00
42914		Beni e Servizi soggetti a	€ 48.052,85	€ 0,00
44321		Beni e Servizi soggetti a	€ 57.029,25	€ 0,00
46808		Beni e Servizi soggetti a	€ 576.607,50	€ 0,00
47201		Beni e Servizi soggetti a	€ 71.098,81	€ 0,00
47324		Costi di riparazione	€ 0,00	€ 39.200,00
47994		Beni e Servizi soggetti a	€ 274.064,92	€ 0,00
48123		Beni e Servizi soggetti a	€ 738.595,27	€ 0,00
49959		Beni e Servizi soggetti a	€ 317.141,96	€ 0,00
50610		Beni e Servizi soggetti a	€ 890.367,55	€ 0,00
50944		Costi non ricorrenti	€ 0,00	€ 50.162,12
51312		Costi di riparazione	€ 0,00	€ 44.399,50
51401		Beni e Servizi soggetti a	€ 542.090,49	€ 0,00
51714		Beni e Servizi soggetti a	€ 913,00	€ 0,00
51880		Beni e Servizi soggetti a	€ 58.363,82	€ 0,00
52053		Beni e Servizi soggetti a	€ 96.410,62	€ 0,00
52270		Beni e Servizi soggetti a	€ 44.262,96	€ 0,00
52361		Beni e Servizi soggetti a	€ 11.087,46	€ 0,00
52580		Altro	€ 0,00	€ 209,72
52607		Beni e Servizi soggetti a	€ 56.711,97	€ 0,00
52696		Beni e Servizi soggetti a	€ 150.905,53	€ 0,00
52713		Beni e Servizi soggetti a	€ 32.500,00	€ 0,00
53372		Beni e Servizi soggetti a	€ 78.537,07	€ 0,00
53676		Beni e Servizi soggetti a	€ 286.165,30	€ 0,00
54000		Costi di riparazione	€ 0,00	€ 11.537,70
54024		Beni e Servizi soggetti a	€ 14.350,90	€ 0,00
55078		Anticipi Contrattuali soggetti a	€ 53.000,00	€ 0,00
55250		Costi di riparazione	€ 0,00	€ 635,00
55284		Beni e Servizi soggetti a	€ 3.964,00	€ 0,00
55348		Beni e Servizi soggetti a	€ 30.884,75	€ 0,00
55824		Beni e Servizi soggetti a	€ 2.690.270,33	€ 0,00
56282		Costi di riparazione	€ 0,00	€ 615,00
56365		Beni e Servizi soggetti a	€ 18.910,50	€ 0,00
56476		Beni e Servizi soggetti a	€ 4.069,00	€ 0,00
56489		Beni e Servizi soggetti a	€ 186.937,96	€ 0,00
56522		Beni e Servizi soggetti a	€ 7.900,68	€ 0,00
56829		Beni e Servizi soggetti a	€ 106.086,29	€ 0,00
56838		Beni e Servizi soggetti a	€ 225.517,37	€ 0,00
56962		Costi di riparazione	€ 0,00	€ 19.475,00
57110		Beni e Servizi soggetti a	€ 17.950,00	€ 0,00
57242		Beni e Servizi soggetti a	€ 294.305,71	€ 0,00
57294		Beni e Servizi soggetti a	€ 66.000,00	€ 0,00
57840		Beni e Servizi soggetti a	€ 14.556,30	€ 0,00
57842		Beni e Servizi soggetti a	€ 2.892,00	€ 0,00

**Ministero dell'Economia e delle Finanze**

Dipartimento del Tesoro Direzione V - Ufficio VI

**ELENCO TABELLE**

Tabella EE

" Operazioni disciplinate dall'art. 27, legge 09/07/1990, n. 185 – Relazione attività 2016 "

**Esportazioni definitive per Autorizzazioni M.A.E. - Riepilogo dettagliato**

Numero	Utilizzatore Finale	Causale	Importo Segnalazioni	Importi Acc. Segnalati
58139		Beni e Servizi soggetti a	€ 21.400,32	€ 0,00
58870		Beni e Servizi soggetti a	€ 2.438,08	€ 0,00
59053		Beni e Servizi soggetti a	€ 1.029,64	€ 0,00
11696	REPUBBLICA CECA	Beni e Servizi soggetti a	€ 222.277,28	€ 0,00
51576	ROMANIA	Pagamento penali	€ 0,00	€ 157.700,00
52138		Beni e Servizi soggetti a	€ 48.701,20	€ 0,00
55128		Beni e Servizi soggetti a	€ 49.988,04	€ 0,00
55786		Pagamento penali	€ 0,00	€ 7.330,61
60570		Beni e Servizi soggetti a	€ 74.750,00	€ 0,00
19140	SINGAPORE	Beni e Servizi soggetti a	€ 594.450,00	€ 0,00
40104		Beni e Servizi soggetti a	€ 19.512,00	€ 0,00
44590		Beni e Servizi soggetti a	€ 1.972.350,00	€ 0,00
45563		Beni e Servizi soggetti a	€ 195.563,53	€ 0,00
53214		Finanziamenti-	€ 0,00	€ 147.824,17
55740		Compensi intermediazione	€ 0,00	€ 97.737,61
56114		Beni e Servizi soggetti a	€ 4.284.738,77	€ 0,00
59110		Finanziamenti-Garanzie/altro	€ 0,00	€ 8.800,00
59210		Anticipi Contrattuali soggetti a	€ 131.400,00	€ 0,00
51291	SLOVACCHIA	Beni e Servizi soggetti a	€ 4.835.700,00	€ 0,00
21608	SPAGNA	Altro	€ 0,00	€ 965.790,00
29962		Beni e Servizi soggetti a	€ 584,37	€ 0,00
42944		Beni e Servizi soggetti a	€ 284.755,30	€ 0,00
45747		Beni e Servizi soggetti a	€ 157.340,38	€ 0,00
47402		Beni e Servizi soggetti a	€ 35.916,70	€ 0,00
51363		Costi di riparazione	€ 0,00	€ 75.779,00
51483		Beni e Servizi soggetti a	€ 147.319,87	€ 0,00
51895		Beni e Servizi soggetti a	€ 1.657.106,50	€ 0,00
52465		Beni e Servizi soggetti a	€ 47.443,70	€ 0,00
53401		Beni e Servizi soggetti a	€ 260.051,47	€ 0,00
53635		Beni e Servizi soggetti a	€ 31.872,00	€ 0,00
53800		Beni e Servizi soggetti a	€ 562.652,75	€ 0,00
53860		Beni e Servizi soggetti a	€ 16.000,56	€ 0,00
53939		Beni e Servizi soggetti a	€ 1.576.144,26	€ 0,00
55238		Beni e Servizi soggetti a	€ 69.884,33	€ 0,00
55239		Beni e Servizi soggetti a	€ 38.117,22	€ 0,00
55268		Altro	€ 0,00	€ 0,05
55328		Costi di riparazione	€ 0,00	€ 5.110,00
57176		Beni e Servizi soggetti a	€ 3.035.592,00	€ 0,00
57610		Beni e Servizi soggetti a	€ 172.374,12	€ 0,00
57732		Beni e Servizi soggetti a	€ 306.442,88	€ 0,00
57927		Beni e Servizi non soggetti a	€ 0,00	€ 52.583,20
57927		Beni e Servizi soggetti a	€ 102.168,00	€ 0,00
39450	STATI UNITI D'AMERICA	Beni e Servizi soggetti a	€ 2.768.890,25	€ 0,00
40501		Beni e Servizi soggetti a	€ 3.009.987,79	€ 0,00
43254		Beni e Servizi soggetti a	€ 267.906,68	€ 0,00
45880		Beni e Servizi soggetti a	€ 335.023,78	€ 0,00
47164		Beni e Servizi soggetti a	€ 139.353,06	€ 0,00
47703		Beni e Servizi soggetti a	€ 74.554,34	€ 0,00
47795		Beni e Servizi soggetti a	€ 555.686,78	€ 0,00
48214		Beni e Servizi soggetti a	€ 2.711.964,87	€ 0,00
48677		Beni e Servizi soggetti a	€ 103.754,68	€ 0,00
50139		Beni e Servizi soggetti a	€ 557.662,65	€ 0,00

**Ministero dell'Economia e delle Finanze**

Dipartimento del Tesoro Direzione V - Ufficio VI

**ELENCO TABELLE**

Tabella EE

" Operazioni disciplinate dall'art. 27, legge 09/07/1990, n. 185 – Relazione attività 2016 "

**Esportazioni definitive per Autorizzazioni M.A.E. - Riepilogo dettagliato**

Numero	Utilizzatore Finale	Causale	Importo Segnalazioni	Importi Acc. Segnalati
51662		Beni e Servizi soggetti a	€ 205.472,14	€ 0,00
52004		Beni e Servizi soggetti a	€ 2.092.661,76	€ 0,00
52248		Beni e Servizi soggetti a	€ 540.700,91	€ 0,00
52350		Beni e Servizi soggetti a	€ 153.988,26	€ 0,00
52351		Altro	€ 0,00	€ 6.900.000,00
53231		Beni e Servizi soggetti a	€ 260.835,09	€ 0,00
55255		Anticipi Contrattuali soggetti a	€ 972,29	€ 0,00
55607		Beni e Servizi soggetti a	€ 76.000,00	€ 0,00
57103		Beni e Servizi soggetti a	€ 26.775,00	€ 0,00
51344	SUD AFRICA	Beni e Servizi soggetti a	€ 498.060,00	€ 0,00
59891		Beni e Servizi soggetti a	€ 15.750,00	€ 0,00
40266	SVEZIA	Altro	€ 0,00	€ 5.472,83
40266		Beni e Servizi non soggetti a	€ 0,00	€ 488.040,45
44343		Beni e Servizi soggetti a	€ 13.053,11	€ 0,00
45677		Altro	€ 0,00	€ 19.513,80
49499		Beni e Servizi soggetti a	€ 148.500,00	€ 0,00
51323		Finanziamenti-	€ 0,00	€ 987.500,00
53848		Compensi intermediazione	€ 0,00	€ 779,65
55174		Compensi intermediazione	€ 0,00	€ 217,90
26316	SVIZZERA	Beni e Servizi soggetti a	€ 2.886.000,00	€ 0,00
41821	TAIWAN	Anticipi Contrattuali soggetti a	€ 35.114.336,00	€ 0,00
46966		Oneri bancari	€ 0,00	€ 231,25
53720		Anticipi Contrattuali soggetti a	€ 950.000,00	€ 0,00
44304	THAILANDIA	Anticipi Contrattuali soggetti a	€ 136.330,37	€ 0,00
44304		Finanziamenti-	€ 0,00	€ 145.874,00
44304		Finanziamenti-	€ 0,00	€ 48.625,00
42299	TUNISIA	Beni e Servizi soggetti a	€ 64.397,01	€ 0,00
42299		Oneri bancari	€ 0,00	€ 240,00
16671	TURCHIA	Beni e Servizi soggetti a	€ 7.291.000,00	€ 0,00
17883		Pagamento penali	€ 0,00	€ 3.707.390,27
27322		Finanziamenti-	€ 0,00	€ 106.800,00
37820		Beni e Servizi soggetti a	€ 2.797.824,43	€ 0,00
39383		Compensi intermediazione	€ 0,00	€ 53,14
42696		Beni e Servizi soggetti a	€ 1.593.750,00	€ 0,00
43933		Beni e Servizi soggetti a	€ 2.580.000,00	€ 0,00
45688		Anticipi Contrattuali soggetti a	€ 273.500,00	€ 0,00
45967		Beni e Servizi non soggetti a	€ 0,00	€ 36.494,00
48638		Beni e Servizi soggetti a	€ 280.400,00	€ 0,00
53809		Beni e Servizi non soggetti a	€ 0,00	€ 14.113,32
53822		Beni e Servizi non soggetti a	€ 0,00	€ 81.417,71
55840		Altro	€ 0,00	€ 6.339,60
55840		Anticipi Contrattuali soggetti a	€ 1.056.600,00	€ 0,00
55840		Beni e Servizi soggetti a	€ 2.465.400,00	€ 0,00
56101		Beni e Servizi soggetti a	€ 251.839,01	€ 0,00
57233		Oneri bancari	€ 0,00	€ 229,75
42808	TURKMENISTAN	Oneri bancari	€ 0,00	€ 809,94
53354		Oneri bancari	€ 0,00	€ 186,34
56289		Anticipi Contrattuali non	€ 0,00	€ 349.996,50
47750	AFGHANISTAN	Oneri bancari	€ 0,00	€ 12,75
47428	ALBANIA	Oneri bancari	€ 0,00	€ 200,00
23851	ALGERIA	Beni e Servizi soggetti a	€ 1.267.183,00	€ 0,00
26336		Finanziamenti-	€ 0,00	€ 1.935.877,65

**Ministero dell'Economia e delle Finanze**

Dipartimento del Tesoro Direzione V - Ufficio VI

**ELENCO TABELLE**

Tabella EE

" Operazioni disciplinate dall'art. 27, legge 09/07/1990, n. 185 – Relazione attività 2016 "

**Esportazioni definitive per Autorizzazioni M.A.E. - Riepilogo dettagliato**

Numero	Utilizzatore Finale	Causale	Importo Segnalazioni	Importi Acc. Segnalati
37175		Beni e Servizi soggetti a	€ 13.619.437,50	€ 0,00
37197		Beni e Servizi soggetti a	€ 42.219.642,25	€ 0,00
42392		Altro	€ 0,00	€ 169.765,73
44881		Finanziamenti-	€ 0,00	€ 900.000,00
46794		Finanziamenti-	€ 0,00	€ 850.000,01
19535	ARABIA SAUDITA	Beni e Servizi soggetti a	€ 8.180.814,00	€ 0,00
23713		Beni e Servizi soggetti a	€ 5.516.528,50	€ 0,00
30401		Beni e Servizi soggetti a	€ 6.568,64	€ 0,00
34206		Costi di riparazione	€ 0,00	€ 650,00
42377		Finanziamenti-	€ 0,00	€ 956.636,87
46104		Beni e Servizi soggetti a	€ 267.154,35	€ 0,00
48347		Beni e Servizi soggetti a	€ 1.069.128,00	€ 0,00
48440		Beni e Servizi soggetti a	€ 26.964,65	€ 0,00
51407		Beni e Servizi soggetti a	€ 606.482,64	€ 0,00
51995		Beni e Servizi soggetti a	€ 3.572.000,00	€ 0,00
52320		Beni e Servizi soggetti a	€ 116.401,18	€ 0,00
52500		Beni e Servizi soggetti a	€ 21.296,79	€ 0,00
52811		Beni e Servizi soggetti a	€ 2.248.260,00	€ 0,00
52999		Beni e Servizi soggetti a	€ 80.300,00	€ 0,00
53990		Beni e Servizi soggetti a	€ 616.000,00	€ 0,00
54020		Beni e Servizi soggetti a	€ 4.451.317,36	€ 0,00
54346		Beni e Servizi soggetti a	€ 248.094,18	€ 0,00
54596		Beni e Servizi soggetti a	€ 2.131,00	€ 0,00
54927		Beni e Servizi soggetti a	€ 60.714,00	€ 0,00
55826		Beni e Servizi soggetti a	€ 2.743,60	€ 0,00
55861		Finanziamenti-	€ 0,00	€ 1.955.000,00
56128		Costi di riparazione	€ 0,00	€ 15.350,00
56350		Beni e Servizi soggetti a	€ 13.512,42	€ 0,00
58271		Beni e Servizi soggetti a	€ 1.590.942,00	€ 0,00
44265	ARGENTINA	Beni e Servizi soggetti a	€ 54.791,42	€ 0,00
53172		Beni e Servizi soggetti a	€ 35.174,42	€ 0,00
51334	AUSTRALIA	Altro	€ 0,00	€ 138.698,94
52837		Beni e Servizi soggetti a	€ 671.949,50	€ 0,00
52837		Costi di riparazione	€ 0,00	€ 16.655,45
55693		Anticipi Contrattuali soggetti a	€ 92.400,00	€ 0,00
57036		Trasporto/Nolo e	€ 0,00	€ 9.888,00
44327	AUSTRIA	Beni e Servizi soggetti a	€ 1.420.000,00	€ 0,00
51111		Beni e Servizi soggetti a	€ 261.583,56	€ 0,00
54292		Beni e Servizi soggetti a	€ 98.249,33	€ 0,00
55562		Beni e Servizi soggetti a	€ 52.188,78	€ 0,00
47094	BANGLADESH	Finanziamenti-	€ 0,00	€ 106.172,00
49327		Beni e Servizi soggetti a	€ 42.599.975,00	€ 0,00
54056		Finanziamenti-	€ 0,00	€ 939.554,00
57494		Altro	€ 0,00	€ 11.550,00
39520	BELGIO	Altro	€ 0,00	€ 179.307,30
40443		Beni e Servizi soggetti a	€ 163.398,00	€ 0,00
44438		Beni e Servizi soggetti a	€ 62.500,00	€ 0,00
52633		Beni e Servizi soggetti a	€ 4.730,00	€ 0,00
53092		Beni e Servizi soggetti a	€ 13.200,00	€ 0,00
54308		Beni e Servizi soggetti a	€ 158.750,00	€ 0,00
55235		Trasporto/Nolo e	€ 0,00	€ 660,00
55312		Beni e Servizi soggetti a	€ 656.974,40	€ 0,00

**Ministero dell'Economia e delle Finanze**

Dipartimento del Tesoro Direzione V - Ufficio VI

**ELENCO TABELLE**

Tabella EE

" Operazioni disciplinate dall'art. 27, legge 09/07/1990, n. 185 – Relazione attività 2016 "

**Esportazioni definitive per Autorizzazioni M.A.E. - Riepilogo dettagliato**

Numero	Utilizzatore Finale	Causale	Importo Segnalazioni	Importi Acc. Segnalati
56057		Beni e Servizi soggetti a	€ 234.508,31	€ 0,00
56404		Beni e Servizi soggetti a	€ 108.341,00	€ 0,00
57164		Beni e Servizi soggetti a	€ 257.796,00	€ 0,00
58297		Beni e Servizi soggetti a	€ 266.000,00	€ 0,00
58571		Altro	€ 0,00	€ 457,00
58811		Beni e Servizi soggetti a	€ 997.696,84	€ 0,00
36864	BRASILE	Beni e Servizi soggetti a	€ 1.756.779,14	€ 0,00
40918		Beni e Servizi soggetti a	€ 1.207.233,16	€ 0,00
40918		Compensi intermediazione	€ 0,00	€ 61.511,80
52372		Beni e Servizi soggetti a	€ 7.130.047,01	€ 0,00
56360		Beni e Servizi soggetti a	€ 89.891,40	€ 0,00
56736		Beni e Servizi soggetti a	€ 3.594,00	€ 0,00
33936	BULGARIA	Beni e Servizi soggetti a	€ 4.109.147,20	€ 0,00
35901	CANADA	Beni e Servizi soggetti a	€ 189.651,66	€ 0,00
31773	CIAD	Altro	€ 0,00	€ 632.038,50
31773		Beni e Servizi soggetti a	€ 14.346,00	€ 0,00
46958		Beni e Servizi soggetti a	€ 2.433.534,43	€ 0,00
41387	CILE	Oneri bancari	€ 0,00	€ 114,50
44692		Beni e Servizi soggetti a	€ 675.000,00	€ 0,00
55880		Trasporto/Nolo e	€ 0,00	€ 130.429,66
49420	COLOMBIA	Oneri bancari	€ 0,00	€ 6.309,69
56253		Trasporto/Nolo e	€ 0,00	€ 60.200,00
25603	COREA DEL SUD	Beni e Servizi soggetti a	€ 1.569.648,45	€ 0,00
40755		Pagamento penali	€ 0,00	€ 3.121,89
47191		Beni e Servizi soggetti a	€ 56.000,00	€ 0,00
47264		Anticipi Contrattuali soggetti a	€ 3.360,00	€ 0,00
49907		Beni e Servizi soggetti a	€ 39.476,50	€ 0,00
52777		Beni e Servizi soggetti a	€ 229.190,30	€ 0,00
54254		Beni e Servizi soggetti a	€ 165.060,00	€ 0,00
60173	CROAZIA	Beni e Servizi soggetti a	€ 16.504,12	€ 0,00
46656	DANIMARCA	Costi di riparazione	€ 0,00	€ 64.985,00
48494		Beni e Servizi soggetti a	€ 25.907,52	€ 0,00
50456		Compensi intermediazione	€ 0,00	€ 3.372,66
50824		Beni e Servizi soggetti a	€ 4.407.909,55	€ 0,00
55281		Beni e Servizi soggetti a	€ 280.497,22	€ 0,00
55795		Beni e Servizi soggetti a	€ 413.138,48	€ 0,00
42279	EGITTO	Compensi intermediazione	€ 0,00	€ 39.478,81
43688		Beni e Servizi non soggetti a	€ 0,00	€ 26.520,00
43806		Finanziamenti-	€ 0,00	€ 96,40
47131		Finanziamenti-	€ 0,00	€ 172.311,40
53576		Oneri bancari	€ 0,00	€ 1.224,94
55062		Beni e Servizi soggetti a	€ 518.138,00	€ 0,00
15689	EMIRATI ARABI UNITI	Oneri bancari	€ 0,00	€ 997,54
28445		Beni e Servizi soggetti a	€ 511.059,53	€ 0,00
28445		Pagamento penali	€ 0,00	€ 29.696,01
34729		Beni e Servizi soggetti a	€ 2.923.375,00	€ 0,00
43536		Beni e Servizi non soggetti a	€ 0,00	€ 187.000,00
46723		Beni e Servizi soggetti a	€ 359.400,00	€ 0,00
47090		Anticipi Contrattuali soggetti a	€ 155.720,63	€ 0,00
47923		Oneri bancari	€ 0,00	€ 100,00
49892		Compensi intermediazione	€ 0,00	€ 1.360.846,00
50806		Beni e Servizi soggetti a	€ 4.200.000,00	€ 0,00

**Ministero dell'Economia e delle Finanze**

Dipartimento del Tesoro Direzione V - Ufficio VI

**ELENCO TABELLE**

Tabella EE

" Operazioni disciplinate dall'art. 27, legge 09/07/1990, n. 185 – Relazione attività 2016 "

**Esportazioni definitive per Autorizzazioni M.A.E. - Riepilogo dettagliato**

Numero	Utilizzatore Finale	Causale	Importo Segnalazioni	Importi Acc. Segnalati
55009		Beni e Servizi soggetti a	€ 14.940,00	€ 0,00
55459		Beni e Servizi soggetti a	€ 70.695,20	€ 0,00
55474		Beni e Servizi soggetti a	€ 22.725,12	€ 0,00
57461		Finanziamenti-	€ 0,00	€ 577.100,00
44641	FILIPPINE	Compensi intermediazione	€ 0,00	€ 2.583.839,27
50046		Finanziamenti-	€ 0,00	€ 21.678,17
50749		Beni e Servizi soggetti a	€ 35.160,03	€ 0,00
58965		Finanziamenti-	€ 0,00	€ 66.931,32
56122	FINLANDIA	Beni e Servizi soggetti a	€ 139.780,00	€ 0,00
27763	FRANCIA	Altro	€ 0,00	€ 35.460,00
29531		Anticipi Contrattuali soggetti a	€ 462.296,25	€ 0,00
29531		Compensi intermediazione	€ 0,00	€ 41.722,15
32424		Beni e Servizi soggetti a	€ 8.650,00	€ 0,00
33206		Beni e Servizi soggetti a	€ 18.974.973,80	€ 0,00
39323		Pagamento penali	€ 0,00	€ 25.720,57
41490		Beni e Servizi soggetti a	€ 333.394,25	€ 0,00
44317		Costi di riparazione	€ 0,00	€ 1.500.076,00
46124		Beni e Servizi soggetti a	€ 283.537,04	€ 0,00
46894		Anticipi Contrattuali soggetti a	€ 284.625,00	€ 0,00
50277		Altro	€ 0,00	€ 19.186,21
51217		Beni e Servizi soggetti a	€ 364.912,67	€ 0,00
51638		Beni e Servizi soggetti a	€ 27.057,30	€ 0,00
51750		Beni e Servizi soggetti a	€ 195.624,00	€ 0,00
51813		Beni e Servizi soggetti a	€ 40.573,24	€ 0,00
51846		Beni e Servizi soggetti a	€ 1.051.727,12	€ 0,00
52046		Pagamento penali	€ 0,00	€ 4.204,86
52058		Beni e Servizi soggetti a	€ 240.600,00	€ 0,00
52950		Pagamento penali	€ 0,00	€ 90.750,00
53377		Beni e Servizi soggetti a	€ 1.192.957,00	€ 0,00
53400		Beni e Servizi soggetti a	€ 4.427.719,00	€ 0,00
53934		Altro	€ 0,00	€ 78.251,44
54670		Beni e Servizi non soggetti a	€ 0,00	€ 44.302,20
54839		Costi di riparazione	€ 0,00	€ 7.626,00
54846		Beni e Servizi soggetti a	€ 9.400,61	€ 0,00
54874		Beni e Servizi soggetti a	€ 6.856,19	€ 0,00
55277		Beni e Servizi soggetti a	€ 287.838,74	€ 0,00
55350		Costi di riparazione	€ 0,00	€ 1.923,66
55354		Beni e Servizi soggetti a	€ 13.988,80	€ 0,00
55519		Beni e Servizi soggetti a	€ 66.220,00	€ 0,00
55564		Altro	€ 0,00	€ 7.174.136,22
55801		Beni e Servizi soggetti a	€ 2.696,90	€ 0,00
55820		Beni e Servizi soggetti a	€ 826,64	€ 0,00
55847		Beni e Servizi soggetti a	€ 7.227,60	€ 0,00
56126		Beni e Servizi soggetti a	€ 1.786.000,00	€ 0,00
56825		Beni e Servizi soggetti a	€ 2.446,00	€ 0,00
57752		Beni e Servizi soggetti a	€ 87.196,80	€ 0,00
58617		Anticipi Contrattuali soggetti a	€ 1.816,60	€ 0,00
59171		Anticipi Contrattuali soggetti a	€ 166.927,80	€ 0,00
59184		Anticipi Contrattuali soggetti a	€ 399.000,00	€ 0,00
59567		Beni e Servizi soggetti a	€ 35.606,00	€ 0,00
61034		Anticipi Contrattuali soggetti a	€ 37.240,00	€ 0,00
23471	GERMANIA	Altro	€ 0,00	€ 8.146,85

**Ministero dell'Economia e delle Finanze**

Dipartimento del Tesoro Direzione V - Ufficio VI

**ELENCO TABELLE**Tabella **EE**

" Operazioni disciplinate dall'art. 27, legge 09/07/1990, n. 185 – Relazione attività 2016 "

**Esportazioni definitive per Autorizzazioni M.A.E. - Riepilogo dettagliato**

Numero	Utilizzatore Finale	Causale	Importo Segnalazioni	Importi Acc. Segnalati
29647		Beni e Servizi soggetti a	€ 747.632,51	€ 0,00
32497		Beni e Servizi soggetti a	€ 11.046,88	€ 0,00
32911		Finanziamenti-	€ 0,00	€ 3.325.000,00
34740		Beni e Servizi soggetti a	€ 11.198.317,38	€ 0,00
38341		Altro	€ 0,00	€ 12.400,00
38885		Beni e Servizi soggetti a	€ 903.454,36	€ 0,00
40467		Beni e Servizi soggetti a	€ 11.375,94	€ 0,00
44513		Beni e Servizi soggetti a	€ 664.680,00	€ 0,00
47479		Beni e Servizi soggetti a	€ 1.547.266,46	€ 0,00
49797		Beni e Servizi soggetti a	€ 1.123.805,39	€ 0,00
50005		Beni e Servizi soggetti a	€ 446.688,00	€ 0,00
51047		Beni e Servizi soggetti a	€ 512.821,20	€ 0,00
51110		Beni e Servizi soggetti a	€ 18.068,00	€ 0,00
51809		Costi di riparazione	€ 0,00	€ 134.340,35
52119		Beni e Servizi soggetti a	€ 29.490,00	€ 0,00
52316		Costi di riparazione	€ 0,00	€ 4.261,58
52737		Beni e Servizi non soggetti a	€ 0,00	€ 4.427,91
52738		Beni e Servizi soggetti a	€ 78.977,88	€ 0,00
53006		Anticipi Contrattuali soggetti a	€ 70.273,00	€ 0,00
53368		Beni e Servizi soggetti a	€ 20.278,00	€ 0,00
53403		Beni e Servizi soggetti a	€ 577.137,60	€ 0,00
53795		Beni e Servizi soggetti a	€ 16.519,84	€ 0,00
53845		Beni e Servizi soggetti a	€ 284.355,40	€ 0,00
53935		Beni e Servizi soggetti a	€ 137.404,80	€ 0,00
54027		Beni e Servizi soggetti a	€ 170.211,00	€ 0,00
54098		Beni e Servizi soggetti a	€ 34.407,31	€ 0,00
54326		Beni e Servizi soggetti a	€ 10.400,00	€ 0,00
54330		Beni e Servizi soggetti a	€ 27.726,00	€ 0,00
54642		Costi di riparazione	€ 0,00	€ 1.505,85
54924		Beni e Servizi soggetti a	€ 9.283,00	€ 0,00
55337		Beni e Servizi soggetti a	€ 61.008,00	€ 0,00
55670		Beni e Servizi soggetti a	€ 6.951.520,44	€ 0,00
55858		Beni e Servizi soggetti a	€ 4.580.394,80	€ 0,00
55925		Beni e Servizi soggetti a	€ 15.425,72	€ 0,00
56040		Beni e Servizi soggetti a	€ 22.182,04	€ 0,00
56193		Costi di riparazione	€ 0,00	€ 3.690,00
56308		Costi di riparazione	€ 0,00	€ 4.275,00
56312		Beni e Servizi soggetti a	€ 9.087,91	€ 0,00
56340		Costi di riparazione	€ 0,00	€ 6.875,00
56369		Beni e Servizi soggetti a	€ 8.235,00	€ 0,00
56419		Beni e Servizi soggetti a	€ 69.783,41	€ 0,00
56478		Beni e Servizi soggetti a	€ 52.640,00	€ 0,00
56603		Costi di riparazione	€ 0,00	€ 2.930,00
56621		Costi di riparazione	€ 0,00	€ 2.650,00
56795		Beni e Servizi soggetti a	€ 75.001,00	€ 0,00
57380		Beni e Servizi soggetti a	€ 3.870.610,29	€ 0,00
58143		Beni e Servizi soggetti a	€ 11.741,79	€ 0,00
58262		Costi di riparazione	€ 0,00	€ 1.820,00
58273		Beni e Servizi soggetti a	€ 91.017,99	€ 0,00
60000		Beni e Servizi soggetti a	€ 6.009,00	€ 0,00
54727	GIAPPONE	Beni e Servizi soggetti a	€ 383.044,94	€ 0,00
46432	GIORDANIA	Altro	€ 0,00	€ 700,00



**Ministero dell'Economia e delle Finanze**

Dipartimento del Tesoro Direzione V - Ufficio VI

**ELENCO TABELLE**

Tabella EE

" Operazioni disciplinate dall'art. 27, legge 09/07/1990, n. 185 – Relazione attività 2016 "

**Esportazioni definitive per Autorizzazioni M.A.E. - Riepilogo dettagliato**

Numero	Utilizzatore Finale	Causale	Importo Segnalazioni	Importi Acc. Segnalati
48201		Beni e Servizi soggetti a	€ 19.250,00	€ 0,00
56871		Beni e Servizi soggetti a	€ 483.000,00	€ 0,00
59187		Finanziamenti-	€ 0,00	€ 157,50
46193	GRECIA	Finanziamenti-Garanzie/altro	€ 0,00	€ 709.768,00
10316	INDIA	Finanziamenti-	€ 0,00	€ 600.000,00
31695		Oneri bancari	€ 0,00	€ 82,59
44308		Beni e Servizi soggetti a	€ 67.250,00	€ 0,00
45406		Finanziamenti-	€ 0,00	€ 32.680,00
48696		Oneri bancari	€ 0,00	€ 81,00
52167		Finanziamenti-	€ 0,00	€ 5.104.045,28
53501		Trasporto/Nolo e	€ 0,00	€ 92.800,00
54124		Anticipi Contrattuali soggetti a	€ 26.400,00	€ 0,00
54854		Beni e Servizi soggetti a	€ 328.425,24	€ 0,00
56426		Altro	€ 0,00	€ 310,21
56426		Beni e Servizi soggetti a	€ 11.169,96	€ 0,00
57043		Beni e Servizi soggetti a	€ 2.843,00	€ 0,00
57810		Beni e Servizi soggetti a	€ 19.793,52	€ 0,00
59422		Finanziamenti-	€ 0,00	€ 93.194,00
60191		Beni e Servizi soggetti a	€ 60.240,00	€ 0,00
52643	INDONESIA	Beni e Servizi soggetti a	€ 402.614,15	€ 0,00
53631		Beni e Servizi soggetti a	€ 554.984,93	€ 0,00
55150		Finanziamenti-	€ 0,00	€ 232.650,00
55456		Beni e Servizi soggetti a	€ 560.542,00	€ 0,00
56273		Beni e Servizi soggetti a	€ 663.488,49	€ 0,00
57727		Anticipi Contrattuali soggetti a	€ 250.000,00	€ 0,00
53465	IRAQ	Beni e Servizi non soggetti a	€ 0,00	€ 79.500,00
53419	IRLANDA	Compensi intermediazione	€ 0,00	€ 25.848,25
35925	ISRAELE	Beni e Servizi soggetti a	€ 66.220.917,91	€ 0,00
47307	KUWAIT	Beni e Servizi soggetti a	€ 3.194.053,23	€ 0,00
54414	LIBANO	Beni e Servizi soggetti a	€ 32.000,00	€ 0,00
50693	LITUANIA	Beni e Servizi soggetti a	€ 3.966.989,66	€ 0,00
60293	LUSSEMBURGO	Beni e Servizi soggetti a	€ 14.759,45	€ 0,00
54936	MAROCCO	Anticipi Contrattuali soggetti a	€ 3.515.600,00	€ 0,00
40004	MESSICO	Altro	€ 0,00	€ 10.005,00
51103	NAMIBIA	Beni e Servizi soggetti a	€ 17.937,31	€ 0,00
10436	NORVEGIA	Finanziamenti-	€ 0,00	€ 177.217.939,30
29346		Beni e Servizi soggetti a	€ 1.244.524,42	€ 0,00
38247		Beni e Servizi soggetti a	€ 31.790,07	€ 0,00
53389		Beni e Servizi soggetti a	€ 23.984,07	€ 0,00
53868		Beni e Servizi soggetti a	€ 82.725,67	€ 0,00
28774	NUOVA ZELANDA	Beni e Servizi soggetti a	€ 16.366,82	€ 0,00
14646	OMAN	Beni e Servizi soggetti a	€ 442.244,00	€ 0,00
34508		Beni e Servizi non soggetti a	€ 0,00	€ 4.266,75
48335		Beni e Servizi soggetti a	€ 105.552,00	€ 0,00
48925		Beni e Servizi non soggetti a	€ 0,00	€ 270.291,48
51387		Beni e Servizi non soggetti a	€ 0,00	€ 701,62
52064		Beni e Servizi soggetti a	€ 67.192,56	€ 0,00
52869		Finanziamenti-Garanzie/altro	€ 0,00	€ 26.689,80
53754		Beni e Servizi soggetti a	€ 122.640,00	€ 0,00
53910		Beni e Servizi soggetti a	€ 147.114,36	€ 0,00
53979		Beni e Servizi soggetti a	€ 68.924,80	€ 0,00
54021		Beni e Servizi soggetti a	€ 113.702,30	€ 0,00

**Ministero dell'Economia e delle Finanze**

Dipartimento del Tesoro Direzione V - Ufficio VI

**ELENCO TABELLE**

Tabella EE

" Operazioni disciplinate dall'art. 27, legge 09/07/1990, n. 185 – Relazione attività 2016 "

**Esportazioni definitive per Autorizzazioni M.A.E. - Riepilogo dettagliato**

Numero	Utilizzatore Finale	Causale	Importo Segnalazioni	Importi Acc. Segnalati
54826		Costi di riparazione	€ 0,00	€ 97.215,00
55017		Beni e Servizi soggetti a	€ 151.221,12	€ 0,00
55715		Beni e Servizi soggetti a	€ 1.662.022,07	€ 0,00
58115		Beni e Servizi soggetti a	€ 117.022,80	€ 0,00
22427	PAESI BASSI	Altro	€ 0,00	€ 930.692,15
24793		Beni e Servizi soggetti a	€ 169.227,47	€ 0,00
24827		Compensi intermediazione	€ 0,00	€ 59.576,28
39303		Compensi intermediazione	€ 0,00	€ 8.612,12
44768		Beni e Servizi soggetti a	€ 242.200,00	€ 0,00
46013		Beni e Servizi non soggetti a	€ 0,00	€ 190.485,11
46013		Pagamento penali	€ 0,00	€ 38.999,19
50678		Costi di riparazione	€ 0,00	€ 20.038,06
51134		Beni e Servizi soggetti a	€ 68.179,10	€ 0,00
51709		Beni e Servizi soggetti a	€ 376.413,24	€ 0,00
55921		Beni e Servizi soggetti a	€ 1.180.305,20	€ 0,00
49670	PAESI NATO	Beni e Servizi soggetti a	€ 724.708,15	€ 0,00
56387		Beni e Servizi soggetti a	€ 447.000,00	€ 0,00
56889		Altro	€ 0,00	€ 26.400,00
59335		Anticipi Contrattuali soggetti a	€ 1.890.000,00	€ 0,00
22462	PAKISTAN	Beni e Servizi soggetti a	€ 28.800,00	€ 0,00
40425		Beni e Servizi soggetti a	€ 525.390,00	€ 0,00
41009		Beni e Servizi soggetti a	€ 1.385.200,00	€ 0,00
43732		Costi di riparazione	€ 0,00	€ 28.092,55
44050		Beni e Servizi soggetti a	€ 2.550,00	€ 0,00
45298		Beni e Servizi soggetti a	€ 41.906,02	€ 0,00
48157		Beni e Servizi soggetti a	€ 669.732,30	€ 0,00
51613		Beni e Servizi soggetti a	€ 2.237.748,60	€ 0,00
51917		Beni e Servizi soggetti a	€ 465.310,00	€ 0,00
56866		Anticipi Contrattuali non	€ 0,00	€ 1.082.542,21
52422	PARAGUAY	Beni e Servizi soggetti a	€ 57.036,00	€ 0,00
12834	POLONIA	Beni e Servizi soggetti a	€ 1.559.680,00	€ 0,00
50712		Beni e Servizi soggetti a	€ 129.750,00	€ 0,00
55379		Finanziamenti-	€ 0,00	€ 85.189,45
58776		Beni e Servizi soggetti a	€ 22.077,39	€ 0,00
49455	PORTOGALLO	Finanziamenti-	€ 0,00	€ 362.934,00
58038		Costi di riparazione	€ 0,00	€ 60.650,00
51907	QATAR	Beni e Servizi soggetti a	€ 9.663.274,00	€ 0,00
58668		Anticipi Contrattuali soggetti a	€ 100.000,00	€ 0,00
33066	REGNO UNITO	Beni e Servizi soggetti a	€ 875.096,67	€ 0,00
34449		Anticipi Contrattuali soggetti a	€ 307.918,00	€ 0,00
36597		Beni e Servizi soggetti a	€ 7.246,68	€ 0,00
36956		Beni e Servizi soggetti a	€ 607.165,98	€ 0,00
39110		Beni e Servizi soggetti a	€ 50.000,00	€ 0,00
44334		Beni e Servizi soggetti a	€ 689.754,48	€ 0,00
45946		Beni e Servizi soggetti a	€ 2.850,89	€ 0,00
46878		Costi di riparazione	€ 0,00	€ 41.255,00
47501		Beni e Servizi soggetti a	€ 118.922,80	€ 0,00
50248		Beni e Servizi soggetti a	€ 460.503,20	€ 0,00
50617		Beni e Servizi soggetti a	€ 829.942,20	€ 0,00
51397		Beni e Servizi soggetti a	€ 7.512.986,80	€ 0,00
51504		Beni e Servizi soggetti a	€ 1.299.598,19	€ 0,00
51815		Costi di riparazione	€ 0,00	€ 870,00

**Ministero dell'Economia e delle Finanze**

Dipartimento del Tesoro Direzione V - Ufficio VI

**ELENCO TABELLE**

Tabella EE

" Operazioni disciplinate dall'art. 27, legge 09/07/1990, n. 185 – Relazione attività 2016 "

**Esportazioni definitive per Autorizzazioni M.A.E. - Riepilogo dettagliato**

Numero	Utilizzatore Finale	Causale	Importo Segnalazioni	Importi Acc. Segnalati
51915		Beni e Servizi soggetti a	€ 34.781,25	€ 0,00
52324		Costi di riparazione	€ 0,00	€ 6.129,95
52550		Beni e Servizi soggetti a	€ 452.895,20	€ 0,00
52780		Beni e Servizi soggetti a	€ 62.920,88	€ 0,00
52797		Beni e Servizi soggetti a	€ 314.148,30	€ 0,00
53084		Costi di riparazione	€ 0,00	€ 1.045,00
53853		Beni e Servizi soggetti a	€ 485.470,78	€ 0,00
54000		Beni e Servizi soggetti a	€ 99.604,40	€ 0,00
54002		Costi di riparazione	€ 0,00	€ 9.026,00
54413		Beni e Servizi soggetti a	€ 9.159,72	€ 0,00
55233		Beni e Servizi soggetti a	€ 762.902,52	€ 0,00
55446		Beni e Servizi soggetti a	€ 123.538,65	€ 0,00
55499		Beni e Servizi soggetti a	€ 133.075,00	€ 0,00
55778		Altro	€ 0,00	€ 17.970,50
55824		Beni e Servizi non soggetti a	€ 0,00	€ 98.624,51
56302		Beni e Servizi soggetti a	€ 851,01	€ 0,00
56362		Costi di riparazione	€ 0,00	€ 2.440,00
56644		Beni e Servizi soggetti a	€ 13.034,88	€ 0,00
56702		Beni e Servizi soggetti a	€ 359.928,21	€ 0,00
56969		Costi di riparazione	€ 0,00	€ 3.675,00
57029		Beni e Servizi soggetti a	€ 187.645,00	€ 0,00
57126		Beni e Servizi soggetti a	€ 40.862,58	€ 0,00
57149		Beni e Servizi soggetti a	€ 38.632,00	€ 0,00
57241		Beni e Servizi soggetti a	€ 365.658,40	€ 0,00
57447		Anticipi Contrattuali soggetti a	€ 11.797.264,00	€ 0,00
57747		Beni e Servizi soggetti a	€ 344.954,34	€ 0,00
58126		Beni e Servizi soggetti a	€ 41.768,00	€ 0,00
58841		Costi di riparazione	€ 0,00	€ 3.000,00
58868		Beni e Servizi soggetti a	€ 469,24	€ 0,00
59057		Oneri bancari	€ 0,00	€ 16,01
53966	REPUBBLICA CECA	Beni e Servizi soggetti a	€ 113.071,52	€ 0,00
54835		Costi di riparazione	€ 0,00	€ 78.568,39
57385		Beni e Servizi soggetti a	€ 249.760,00	€ 0,00
51576	ROMANIA	Beni e Servizi soggetti a	€ 5.910.000,00	€ 0,00
55187		Costi di riparazione	€ 0,00	€ 482.981,26
55187		Oneri bancari	€ 0,00	€ 1.315,19
55188		Altro	€ 0,00	€ 1.338,06
55786		Finanziamenti-	€ 0,00	€ 27.662,69
29544	SINGAPORE	Altro	€ 0,00	€ 3.187.373,42
29544		Finanziamenti-	€ 0,00	€ 5.312.287,70
33012		Beni e Servizi soggetti a	€ 371.921,00	€ 0,00
34766		Compensi intermediazione	€ 0,00	€ 41.792,00
37567		Beni e Servizi soggetti a	€ 675.667,98	€ 0,00
40947		Beni e Servizi soggetti a	€ 47.119,95	€ 0,00
40972		Beni e Servizi soggetti a	€ 1.028.550,00	€ 0,00
42504		Anticipi Contrattuali soggetti a	€ 3.029.000,00	€ 0,00
42810		Beni e Servizi soggetti a	€ 2.891.000,00	€ 0,00
42978		Beni e Servizi soggetti a	€ 293.782,00	€ 0,00
46952		Oneri bancari	€ 0,00	€ 50,00
48514		Beni e Servizi soggetti a	€ 526.000,00	€ 0,00
50079		Beni e Servizi soggetti a	€ 605.178,19	€ 0,00
50769		Finanziamenti-	€ 0,00	€ 17.579,25

**Ministero dell'Economia e delle Finanze**

Dipartimento del Tesoro Direzione V - Ufficio VI

**ELENCO TABELLE**

Tabella EE

" Operazioni disciplinate dall'art. 27, legge 09/07/1990, n. 185 – Relazione attività 2016 "

**Esportazioni definitive per Autorizzazioni M.A.E. - Riepilogo dettagliato**

Numero	Utilizzatore Finale	Causale	Importo Segnalazioni	Importi Acc. Segnalati
53214		Anticipi Contrattuali soggetti a	€ 147.824,17	€ 0,00
22292	SPAGNA	Beni e Servizi soggetti a	€ 3.858,53	€ 0,00
22293		Beni e Servizi soggetti a	€ 25.460,30	€ 0,00
27958		Compensi intermediazione	€ 0,00	€ 3.778,53
29634		Beni e Servizi soggetti a	€ 7.106,43	€ 0,00
38071		Beni e Servizi soggetti a	€ 441.782,44	€ 0,00
39797		Beni e Servizi soggetti a	€ 17.550,00	€ 0,00
45521		Beni e Servizi soggetti a	€ 162.166,29	€ 0,00
47578		Beni e Servizi soggetti a	€ 150.657,68	€ 0,00
47729		Beni e Servizi soggetti a	€ 17.380,20	€ 0,00
48192		Beni e Servizi soggetti a	€ 1.830.000,00	€ 0,00
49299		Finanziamenti-Garanzie/altro	€ 0,00	€ 6.600,00
50240		Beni e Servizi soggetti a	€ 9.898,40	€ 0,00
50855		Beni e Servizi soggetti a	€ 0,92	€ 0,00
53616		Beni e Servizi soggetti a	€ 12.000,00	€ 0,00
53694		Finanziamenti-Garanzie/altro	€ 0,00	€ 26.400,00
53807		Beni e Servizi soggetti a	€ 829.810,79	€ 0,00
53891		Beni e Servizi soggetti a	€ 170.211,00	€ 0,00
54300		Beni e Servizi soggetti a	€ 11.651.750,00	€ 0,00
55237		Beni e Servizi soggetti a	€ 1.611,20	€ 0,00
55304		Beni e Servizi soggetti a	€ 50.064,00	€ 0,00
56259		Beni e Servizi soggetti a	€ 106.788,00	€ 0,00
56617		Beni e Servizi soggetti a	€ 55.512,80	€ 0,00
56654		Beni e Servizi soggetti a	€ 15.947.269,08	€ 0,00
57104		Beni e Servizi soggetti a	€ 10.389,75	€ 0,00
57135		Beni e Servizi soggetti a	€ 37.056,41	€ 0,00
57179		Beni e Servizi soggetti a	€ 83.167,25	€ 0,00
57279		Beni e Servizi soggetti a	€ 27.600,00	€ 0,00
57734		Beni e Servizi soggetti a	€ 700,00	€ 0,00
57936		Beni e Servizi soggetti a	€ 86.133,02	€ 0,00
57949		Beni e Servizi soggetti a	€ 54.000,00	€ 0,00
58116		Beni e Servizi soggetti a	€ 34.547,73	€ 0,00
58625		Finanziamenti-Garanzie/altro	€ 0,00	€ 9.000,00
60368		Beni e Servizi soggetti a	€ 29.175,00	€ 0,00
14117	STATI UNITI D'AMERICA	Beni e Servizi soggetti a	€ 11.074,08	€ 0,00
33160		Beni e Servizi soggetti a	€ 23.076,55	€ 0,00
36692		Beni e Servizi soggetti a	€ 28.460,60	€ 0,00
38433		Beni e Servizi soggetti a	€ 1.006,26	€ 0,00
43152		Oneri bancari	€ 0,00	€ 25,50
43232		Beni e Servizi soggetti a	€ 1.060.291,00	€ 0,00
45161		Beni e Servizi soggetti a	€ 728.634,64	€ 0,00
46174		Altro	€ 0,00	€ 4,87
47301		Altro	€ 0,00	€ 6,36
48893		Beni e Servizi soggetti a	€ 309.818,27	€ 0,00
50063		Oneri bancari	€ 0,00	€ 451,33
50100		Oneri bancari	€ 0,00	€ 1.266,40
50648		Beni e Servizi soggetti a	€ 5.702.528,81	€ 0,00
51294		Beni e Servizi soggetti a	€ 40.223,00	€ 0,00
7336	SVEZIA	Beni e Servizi soggetti a	€ 3.160.460,59	€ 0,00
40266		Beni e Servizi soggetti a	€ 4.385.594,54	€ 0,00
45940		Costi non ricorrenti	€ 0,00	€ 82.089,00
46876		Beni e Servizi soggetti a	€ 171.400,00	€ 0,00

**Ministero dell'Economia e delle Finanze**

Dipartimento del Tesoro Direzione V - Ufficio VI

**ELENCO TABELLE**

Tabella EE

" Operazioni disciplinate dall'art. 27, legge 09/07/1990, n. 185 – Relazione attività 2016 "

**Esportazioni definitive per Autorizzazioni M.A.E. - Riepilogo dettagliato**

Numero	Utilizzatore Finale	Causale	Importo Segnalazioni	Importi Acc. Segnalati
47543		Beni e Servizi soggetti a	€ 96.000,00	€ 0,00
50985		Beni e Servizi non soggetti a	€ 0,00	€ 66.999,05
50985		Beni e Servizi soggetti a	€ 297.961,16	€ 0,00
54168	SVIZZERA	Beni e Servizi soggetti a	€ 577.046,04	€ 0,00
54939		Beni e Servizi soggetti a	€ 1.370.000,00	€ 0,00
38804	TAIWAN	Compensi intermediazione	€ 0,00	€ 64.312,51
42092		Compensi intermediazione	€ 0,00	€ 143.731,50
48944		Finanziamenti-	€ 0,00	€ 1.342.400,00
39295	THAILANDIA	Oneri bancari	€ 0,00	€ 65,00
40897		Compensi intermediazione	€ 0,00	€ 10.211,11
40897		Oneri bancari	€ 0,00	€ 210,00
45272		Beni e Servizi soggetti a	€ 21.450,00	€ 0,00
46387		Compensi intermediazione	€ 0,00	€ 158.408,87
47033		Beni e Servizi soggetti a	€ 557.062,99	€ 0,00
47033		Compensi intermediazione	€ 0,00	€ 58.718,02
48263		Beni e Servizi soggetti a	€ 121.690,00	€ 0,00
57834		Finanziamenti-	€ 0,00	€ 519.405,00
58420		Costi di riparazione	€ 0,00	€ 93.200,00
17883	TURCHIA	Altro	€ 0,00	€ 48.892,40
25016		Beni e Servizi soggetti a	€ 26.897.524,05	€ 0,00
31168		Finanziamenti-	€ 0,00	€ 920.000,00
39007		Compensi intermediazione	€ 0,00	€ 192.400,00
44899		Beni e Servizi soggetti a	€ 79.860,00	€ 0,00
45997		Beni e Servizi soggetti a	€ 503.154,18	€ 0,00
46724		Costi non ricorrenti	€ 0,00	€ 4.000,00
47158		Anticipi Contrattuali soggetti a	€ 274.386,30	€ 0,00
50745		Beni e Servizi soggetti a	€ 82.377,30	€ 0,00
52297		Beni e Servizi soggetti a	€ 136.500,00	€ 0,00
57793		Finanziamenti-	€ 0,00	€ 13.370.679,75
57889		Beni e Servizi soggetti a	€ 157.480,00	€ 0,00
58507		Beni e Servizi soggetti a	€ 7.121,41	€ 0,00
46965	TURKMENISTAN	Oneri bancari	€ 0,00	€ 193,32
51614		Compensi intermediazione	€ 0,00	€ 228.784,65
53354		Beni e Servizi soggetti a	€ 40.500,00	€ 0,00
54441	VIETNAM	Beni e Servizi soggetti a	€ 27.110,00	€ 0,00
37256	ZAMBIA	Compensi intermediazione	€ 0,00	€ 42.521,00
57725	AFGHANISTAN	Beni e Servizi soggetti a	€ 9.459,45	€ 0,00
26336	ALGERIA	Beni e Servizi non soggetti a	€ 0,00	€ 234.720,00
28090		Finanziamenti-Garanzie/altro	€ 0,00	€ 42.354,11
30171		Beni e Servizi soggetti a	€ 6.972,54	€ 0,00
42392		Finanziamenti-	€ 0,00	€ 706.500,00
44881		Anticipi Contrattuali soggetti a	€ 1.448.818,40	€ 0,00
44881		Beni e Servizi soggetti a	€ 1.409.444,04	€ 0,00
48401		Beni e Servizi soggetti a	€ 3.172.662,23	€ 0,00
48830	ANGOLA	Beni e Servizi non soggetti a	€ 0,00	€ 1.883.542,32
26312	ARABIA SAUDITA	Beni e Servizi soggetti a	€ 96.786,90	€ 0,00
30881		Costi di riparazione	€ 0,00	€ 28.427,99
34219		Costi di riparazione	€ 0,00	€ 32.819,49
38895		Beni e Servizi soggetti a	€ 66.102,47	€ 0,00
45560		Anticipi Contrattuali soggetti a	€ 205.505.404,00	€ 0,00
46104		Anticipi Contrattuali soggetti a	€ 510.987,19	€ 0,00
48115		Beni e Servizi soggetti a	€ 12.399,97	€ 0,00

**Ministero dell'Economia e delle Finanze**

Dipartimento del Tesoro Direzione V - Ufficio VI

**ELENCO TABELLE**

Tabella EE

" Operazioni disciplinate dall'art. 27, legge 09/07/1990, n. 185 – Relazione attività 2016 "

**Esportazioni definitive per Autorizzazioni M.A.E. - Riepilogo dettagliato**

Numero	Utilizzatore Finale	Causale	Importo Segnalazioni	Importi Acc. Segnalati
48455		Beni e Servizi soggetti a	€ 47.332,16	€ 0,00
48709		Beni e Servizi soggetti a	€ 29.185,98	€ 0,00
49820		Beni e Servizi soggetti a	€ 92.400,65	€ 0,00
51828		Beni e Servizi soggetti a	€ 5.246,00	€ 0,00
52003		Beni e Servizi soggetti a	€ 72.282,00	€ 0,00
52447		Beni e Servizi soggetti a	€ 1.265,00	€ 0,00
54596		Costi di riparazione	€ 0,00	€ 5.080,00
54867		Beni e Servizi soggetti a	€ 453.991,00	€ 0,00
55190		Beni e Servizi soggetti a	€ 34.815,54	€ 0,00
55852		Beni e Servizi soggetti a	€ 41.549,90	€ 0,00
55882		Beni e Servizi soggetti a	€ 1.612.560,09	€ 0,00
57626		Anticipi Contrattuali soggetti a	€ 393.150,00	€ 0,00
60130		Anticipi Contrattuali soggetti a	€ 1.500.000,00	€ 0,00
57614	ARGENTINA	Beni e Servizi soggetti a	€ 42.631,97	€ 0,00
58972		Beni e Servizi soggetti a	€ 20.700,00	€ 0,00
20500	AUSTRALIA	Altro	€ 0,00	€ 903.562,22
30904		Beni e Servizi non soggetti a	€ 0,00	€ 25.086,37
36812		Beni e Servizi soggetti a	€ 980.056,36	€ 0,00
40922		Anticipi Contrattuali soggetti a	€ 32.087,80	€ 0,00
43045		Compensi intermediazione	€ 0,00	€ 2.690,27
46639		Beni e Servizi soggetti a	€ 144.313,67	€ 0,00
50764		Beni e Servizi soggetti a	€ 579.633,41	€ 0,00
51334		Beni e Servizi soggetti a	€ 5.709.659,58	€ 0,00
55887		Beni e Servizi soggetti a	€ 283.446,65	€ 0,00
57036		Beni e Servizi soggetti a	€ 957.274,44	€ 0,00
25569	AUSTRIA	Beni e Servizi soggetti a	€ 1.262.006,27	€ 0,00
28792		Beni e Servizi soggetti a	€ 16.770,82	€ 0,00
52190		Beni e Servizi soggetti a	€ 5.000,00	€ 0,00
55209		Beni e Servizi soggetti a	€ 4.478,00	€ 0,00
55232		Beni e Servizi soggetti a	€ 10.418,00	€ 0,00
40733	AZERBAIJAN	Finanziamenti-	€ 0,00	€ 131.125,00
54615	BAHREIN	Anticipi Contrattuali soggetti a	€ 879.204,55	€ 0,00
54615		Oneri bancari	€ 0,00	€ 1.740,16
45866	BANGLADESH	Finanziamenti-	€ 0,00	€ 7.854.948,00
49327		Finanziamenti-	€ 0,00	€ 42.000.000,00
54056		Oneri bancari	€ 0,00	€ 16.296,31
57494		Oneri bancari	€ 0,00	€ 7,00
23326	BELGIO	Trasporto/Nolo e	€ 0,00	€ 403.928,70
47700		Beni e Servizi soggetti a	€ 3.175,00	€ 0,00
49505		Beni e Servizi soggetti a	€ 74.999,99	€ 0,00
51667		Beni e Servizi soggetti a	€ 2.580,00	€ 0,00
52686		Beni e Servizi soggetti a	€ 43.900,00	€ 0,00
52812		Altro	€ 0,00	€ 15.244,00
52816		Altro	€ 0,00	€ 20.180,00
54365		Beni e Servizi soggetti a	€ 17.389,50	€ 0,00
55235		Beni e Servizi soggetti a	€ 59.460,00	€ 0,00
55782		Beni e Servizi soggetti a	€ 40.781,00	€ 0,00
55789		Beni e Servizi soggetti a	€ 82.341,45	€ 0,00
57164		Beni e Servizi non soggetti a	€ 0,00	€ 5.580,00
57453		Beni e Servizi soggetti a	€ 39.000,00	€ 0,00
58460		Finanziamenti-	€ 0,00	€ 590.000,00
58724		Beni e Servizi soggetti a	€ 69.600,00	€ 0,00

**Ministero dell'Economia e delle Finanze**

Dipartimento del Tesoro Direzione V - Ufficio VI

**ELENCO TABELLE**

Tabella EE

" Operazioni disciplinate dall'art. 27, legge 09/07/1990, n. 185 – Relazione attività 2016 "

**Esportazioni definitive per Autorizzazioni M.A.E. - Riepilogo dettagliato**

Numero	Utilizzatore Finale	Causale	Importo Segnalazioni	Importi Acc. Segnalati
6551	BRASILE	Beni e Servizi soggetti a	€ 1.284.996,50	€ 0,00
44137		Compensi intermediazione	€ 0,00	€ 108.144,56
44262		Beni e Servizi soggetti a	€ 1.000,00	€ 0,00
45071		Beni e Servizi soggetti a	€ 1.478,50	€ 0,00
48832		Beni e Servizi soggetti a	€ 42.106,02	€ 0,00
49337		Beni e Servizi soggetti a	€ 7.057,08	€ 0,00
49985		Beni e Servizi soggetti a	€ 428.407,43	€ 0,00
51354		Beni e Servizi soggetti a	€ 46.886,70	€ 0,00
57097		Beni e Servizi soggetti a	€ 301.237,50	€ 0,00
53626	BRUNEI	Beni e Servizi soggetti a	€ 100.943,90	€ 0,00
46900	CANADA	Costi di riparazione	€ 0,00	€ 38.328,00
57153		Beni e Servizi soggetti a	€ 4.072,00	€ 0,00
60331		Beni e Servizi soggetti a	€ 9.694,36	€ 0,00
27843	CILE	Beni e Servizi soggetti a	€ 847.355,41	€ 0,00
55880		Beni e Servizi soggetti a	€ 503.323,00	€ 0,00
43754	COLOMBIA	Beni e Servizi soggetti a	€ 211.073,31	€ 0,00
49420		Compensi intermediazione	€ 0,00	€ 44.313,75
47525	COREA DEL SUD	Beni e Servizi soggetti a	€ 123.989,28	€ 0,00
52400		Beni e Servizi soggetti a	€ 175.668,60	€ 0,00
61192		Finanziamenti-	€ 0,00	€ 4.070.000,00
61192		Finanziamenti-	€ 0,00	€ 1.480.000,00
59926	CROAZIA	Anticipi Contrattuali soggetti a	€ 27.300,00	€ 0,00
50682	DANIMARCA	Beni e Servizi soggetti a	€ 55.012,10	€ 0,00
52552		Beni e Servizi soggetti a	€ 382.256,65	€ 0,00
55136		Compensi intermediazione	€ 0,00	€ 163.800,00
47131	EGITTO	Beni e Servizi soggetti a	€ 504.550,55	€ 0,00
48787		Compensi intermediazione	€ 0,00	€ 4.576,50
50716		Beni e Servizi soggetti a	€ 3.335.136,54	€ 0,00
53576		Anticipi Contrattuali soggetti a	€ 771.029,66	€ 0,00
54501		Finanziamenti-	€ 0,00	€ 49.878,00
13154	EMIRATI ARABI UNITI	Compensi intermediazione	€ 0,00	€ 1.503.968,09
15139		Beni e Servizi soggetti a	€ 1.979.597,00	€ 0,00
33754		Anticipi Contrattuali soggetti a	€ 167.791,34	€ 0,00
39333		Beni e Servizi soggetti a	€ 6.667.450,00	€ 0,00
46291		Beni e Servizi soggetti a	€ 180.000,00	€ 0,00
46761		Beni e Servizi soggetti a	€ 28.394.094,95	€ 0,00
46761		Pagamento penali	€ 0,00	€ 47.229,37
49597		Oneri bancari	€ 0,00	€ 86,00
50377		Altro	€ 0,00	€ 1.475,00
50574		Trasporto/Nolo e	€ 0,00	€ 150.000,00
50806		Anticipi Contrattuali soggetti a	€ 1.864.524,37	€ 0,00
50924		Beni e Servizi soggetti a	€ 415.000,00	€ 0,00
51898		Beni e Servizi non soggetti a	€ 0,00	€ 66.096,00
53829		Finanziamenti-	€ 0,00	€ 448.328,20
54789	ESTONIA	Beni e Servizi soggetti a	€ 300.000,00	€ 0,00
40982	FILIPPINE	Finanziamenti-	€ 0,00	€ 819.548,00
50046		Trasporto/Nolo e	€ 0,00	€ 42.500,00
38023	FINLANDIA	Beni e Servizi soggetti a	€ 411.149,08	€ 0,00
25960	FRANCIA	Altro	€ 0,00	€ 93.448,44
28786		Beni e Servizi soggetti a	€ 685.003,52	€ 0,00
29531		Beni e Servizi soggetti a	€ 533.159,01	€ 0,00
34811		Pagamento penali	€ 0,00	€ 123.344,09

**Ministero dell'Economia e delle Finanze**

Dipartimento del Tesoro Direzione V - Ufficio VI

**ELENCO TABELLE**

Tabella EE

" Operazioni disciplinate dall'art. 27, legge 09/07/1990, n. 185 – Relazione attività 2016 "

**Esportazioni definitive per Autorizzazioni M.A.E. - Riepilogo dettagliato**

Numero	Utilizzatore Finale	Causale	Importo Segnalazioni	Importi Acc. Segnalati
35106		Anticipi Contrattuali soggetti a	€ 2.685.192,64	€ 0,00
45288		Pagamento penali	€ 0,00	€ 1.600,00
48168		Anticipi Contrattuali soggetti a	€ 508.096,79	€ 0,00
49460		Beni e Servizi soggetti a	€ 245.676,00	€ 0,00
50763		Finanziamenti-	€ 0,00	€ 574.700,00
51215		Pagamento penali	€ 0,00	€ 4.972,38
52442		Beni e Servizi soggetti a	€ 244.072,00	€ 0,00
53701		Costi di riparazione	€ 0,00	€ 71.124,12
53875		Beni e Servizi soggetti a	€ 161.550,00	€ 0,00
53948		Beni e Servizi soggetti a	€ 12.713,40	€ 0,00
53995		Costi di riparazione	€ 0,00	€ 1.395,00
54646		Beni e Servizi soggetti a	€ 3.144.580,40	€ 0,00
54955		Costi di riparazione	€ 0,00	€ 7.626,00
54956		Costi di riparazione	€ 0,00	€ 7.626,00
55277		Pagamento penali	€ 0,00	€ 11.239,62
55285		Beni e Servizi soggetti a	€ 2.492,00	€ 0,00
55334		Pagamento penali	€ 0,00	€ 3.647,85
55395		Beni e Servizi soggetti a	€ 67.920,00	€ 0,00
55520		Beni e Servizi soggetti a	€ 7.874,10	€ 0,00
55814		Beni e Servizi soggetti a	€ 29.248,50	€ 0,00
55821		Beni e Servizi soggetti a	€ 24.042,30	€ 0,00
55939		Beni e Servizi soggetti a	€ 56.000,00	€ 0,00
56063		Beni e Servizi soggetti a	€ 3.025,90	€ 0,00
56070		Beni e Servizi soggetti a	€ 213,50	€ 0,00
56085		Beni e Servizi soggetti a	€ 2.479,92	€ 0,00
56625		Costi di riparazione	€ 0,00	€ 3.547,00
56766		Beni e Servizi soggetti a	€ 16.335.231,44	€ 0,00
57569		Beni e Servizi soggetti a	€ 1.837.100,00	€ 0,00
58003		Beni e Servizi soggetti a	€ 3.214,38	€ 0,00
58081		Beni e Servizi soggetti a	€ 1.356,75	€ 0,00
58128		Anticipi Contrattuali soggetti a	€ 56.848,20	€ 0,00
58140		Beni e Servizi soggetti a	€ 7.134,69	€ 0,00
58485		Beni e Servizi soggetti a	€ 25.032,00	€ 0,00
58489		Beni e Servizi soggetti a	€ 52.500,00	€ 0,00
58619		Anticipi Contrattuali soggetti a	€ 225.000,00	€ 0,00
59171		Beni e Servizi soggetti a	€ 389.498,20	€ 0,00
60123		Anticipi Contrattuali soggetti a	€ 43.676,00	€ 0,00
27660	GERMANIA	Compensi intermediazione	€ 0,00	€ 13.321,18
28025		Altro	€ 0,00	€ 28.084,07
29638		Beni e Servizi soggetti a	€ 161.332,35	€ 0,00
30243		Beni e Servizi soggetti a	€ 16.800,00	€ 0,00
32656		Beni e Servizi soggetti a	€ 10.851.699,22	€ 0,00
33225		Beni e Servizi soggetti a	€ 98.882,84	€ 0,00
33609		Beni e Servizi soggetti a	€ 16.623,76	€ 0,00
38364		Beni e Servizi soggetti a	€ 2.026.148,34	€ 0,00
38859		Beni e Servizi soggetti a	€ 256.608,60	€ 0,00
39263		Beni e Servizi soggetti a	€ 422.554,75	€ 0,00
39490		Beni e Servizi soggetti a	€ 45.737,35	€ 0,00
41737		Beni e Servizi non soggetti a	€ 0,00	€ 152.678,11
42672		Beni e Servizi soggetti a	€ 187.221,46	€ 0,00
42941		Beni e Servizi soggetti a	€ 330.000,00	€ 0,00
45481		Costi di riparazione	€ 0,00	€ 26.218,00



**Ministero dell'Economia e delle Finanze**

Dipartimento del Tesoro Direzione V - Ufficio VI

**ELENCO TABELLE**

Tabella EE

" Operazioni disciplinate dall'art. 27, legge 09/07/1990, n. 185 – Relazione attività 2016 "

**Esportazioni definitive per Autorizzazioni M.A.E. - Riepilogo dettagliato**

Numero	Utilizzatore Finale	Causale	Importo Segnalazioni	Importi Acc. Segnalati
45743		Beni e Servizi soggetti a	€ 70.717,92	€ 0,00
47788		Anticipi Contrattuali soggetti a	€ 22.709,79	€ 0,00
48046		Beni e Servizi soggetti a	€ 907.273,00	€ 0,00
48750		Beni e Servizi soggetti a	€ 959.366,02	€ 0,00
48935		Beni e Servizi soggetti a	€ 5.473,66	€ 0,00
49412		Beni e Servizi soggetti a	€ 902.257,00	€ 0,00
50836		Beni e Servizi soggetti a	€ 34.100,43	€ 0,00
51396		Beni e Servizi soggetti a	€ 27.796,38	€ 0,00
51477		Costi di riparazione	€ 0,00	€ 64.900,00
51573		Costi di riparazione	€ 0,00	€ 59.377,00
51809		Beni e Servizi soggetti a	€ 7.948,04	€ 0,00
52878		Beni e Servizi soggetti a	€ 82.031,60	€ 0,00
53007		Costi non ricorrenti	€ 0,00	€ 2.425.716,25
53872		Beni e Servizi soggetti a	€ 40.579,00	€ 0,00
54085		Beni e Servizi soggetti a	€ 76.564,20	€ 0,00
54112		Costi di riparazione	€ 0,00	€ 3.011,70
54306		Beni e Servizi soggetti a	€ 581,00	€ 0,00
54361		Beni e Servizi soggetti a	€ 1.749.020,75	€ 0,00
54622		Beni e Servizi soggetti a	€ 877,00	€ 0,00
55152		Compensi intermediazione	€ 0,00	€ 366,00
55221		Beni e Servizi soggetti a	€ 242.903,80	€ 0,00
55288		Beni e Servizi soggetti a	€ 142.000,00	€ 0,00
55617		Beni e Servizi soggetti a	€ 22.545,00	€ 0,00
55898		Beni e Servizi soggetti a	€ 2.096,52	€ 0,00
55930		Costi di riparazione	€ 0,00	€ 961,46
56124		Beni e Servizi soggetti a	€ 1.000,00	€ 0,00
56367		Costi di riparazione	€ 0,00	€ 759,00
56648		Beni e Servizi soggetti a	€ 487.375,00	€ 0,00
56842		Beni e Servizi soggetti a	€ 76.954,70	€ 0,00
57224		Beni e Servizi soggetti a	€ 691.323,67	€ 0,00
57292		Costi di riparazione	€ 0,00	€ 45.041,15
57399		Beni e Servizi soggetti a	€ 356.374,08	€ 0,00
57858		Beni e Servizi soggetti a	€ 3.836,00	€ 0,00
57881		Costi di riparazione	€ 0,00	€ 12.756,39
58138		Beni e Servizi soggetti a	€ 364,50	€ 0,00
58610		Anticipi Contrattuali soggetti a	€ 1.811.550,00	€ 0,00
58769		Beni e Servizi soggetti a	€ 18.900,00	€ 0,00
58770		Beni e Servizi soggetti a	€ 33.460,00	€ 0,00
59011		Finanziamenti-	€ 0,00	€ 156.300,00
59163		Costi di riparazione	€ 0,00	€ 13.000,00
59975		Beni e Servizi soggetti a	€ 8.247,90	€ 0,00
60081		Costi di riparazione	€ 0,00	€ 580,00
47185	GIAPPONE	Beni e Servizi soggetti a	€ 245.220,00	€ 0,00
48485		Beni e Servizi soggetti a	€ 4.459,58	€ 0,00
52438		Beni e Servizi soggetti a	€ 2.443,00	€ 0,00
56715		Beni e Servizi soggetti a	€ 4.847,18	€ 0,00
57023		Beni e Servizi soggetti a	€ 211.387,00	€ 0,00
30687	GIORDANIA	Altro	€ 0,00	€ 2.560.000,00
54602		Finanziamenti-	€ 0,00	€ 1.535.000,00
56871		Finanziamenti-	€ 0,00	€ 241.500,00
58390		Oneri bancari	€ 0,00	€ 75,00
51225	GRECIA	Beni e Servizi soggetti a	€ 88.200,00	€ 0,00

**Ministero dell'Economia e delle Finanze**

Dipartimento del Tesoro Direzione V - Ufficio VI

**ELENCO TABELLE**

Tabella EE

" Operazioni disciplinate dall'art. 27, legge 09/07/1990, n. 185 – Relazione attività 2016 "

**Esportazioni definitive per Autorizzazioni M.A.E. - Riepilogo dettagliato**

Numero	Utilizzatore Finale	Causale	Importo Segnalazioni	Importi Acc. Segnalati
31695	INDIA	Anticipi Contrattuali soggetti a	€ 1.251,53	€ 0,00
38891		Altro	€ 0,00	€ 173.807,25
39050		Beni e Servizi soggetti a	€ 38.840,00	€ 0,00
40422		Beni e Servizi soggetti a	€ 180.345,80	€ 0,00
41198		Beni e Servizi soggetti a	€ 124.018,00	€ 0,00
42268		Beni e Servizi soggetti a	€ 222.616,00	€ 0,00
43493		Beni e Servizi soggetti a	€ 151.876,20	€ 0,00
45043		Oneri bancari	€ 0,00	€ 819,23
45541		Finanziamenti-	€ 0,00	€ 31.070,00
45607		Beni e Servizi soggetti a	€ 102.326,23	€ 0,00
52167		Oneri bancari	€ 0,00	€ 3.178,00
52374		Pagamento penali	€ 0,00	€ 2.011,71
52435		Finanziamenti-	€ 0,00	€ 480.781,00
54396		Beni e Servizi soggetti a	€ 196.979,00	€ 0,00
56426		Finanziamenti-	€ 0,00	€ 92.476,73
57219		Beni e Servizi soggetti a	€ 30.235,00	€ 0,00
59920		Finanziamenti-	€ 0,00	€ 72.600,00
28887	INDONESIA	Compensi intermediazione	€ 0,00	€ 5.930,19
35422		Beni e Servizi soggetti a	€ 6.545.922,00	€ 0,00
43918		Finanziamenti-Garanzie/altro	€ 0,00	€ 967.190,00
44661		Compensi intermediazione	€ 0,00	€ 49.932,93
51306		Anticipi Contrattuali soggetti a	€ 1.400.000,00	€ 0,00
53179		Anticipi Contrattuali soggetti a	€ 246.600,00	€ 0,00
55153		Beni e Servizi soggetti a	€ 1.109.312,00	€ 0,00
58767		Beni e Servizi soggetti a	€ 49.170,00	€ 0,00
53465	IRAQ	Beni e Servizi soggetti a	€ 3.710.000,00	€ 0,00
35925	ISRAELE	Finanziamenti-Garanzie/altro	€ 0,00	€ 46.053.657,35
46951		Beni e Servizi soggetti a	€ 53.179,54	€ 0,00
50807		Finanziamenti-	€ 0,00	€ 83.263,00
51270		Beni e Servizi soggetti a	€ 434.608,91	€ 0,00
38404	KAZAKISTAN	Altro	€ 0,00	€ 2.884,98
53098		Compensi intermediazione	€ 0,00	€ 15.431,63
58874	KENYA	Altro	€ 0,00	€ 10,00
27296	KUWAIT	Altro	€ 0,00	€ 30.300,00
45137		Finanziamenti-	€ 0,00	€ 397.881.610,50
57985		Finanziamenti-	€ 0,00	€ 418.880,00
53516	LITUANIA	Beni e Servizi soggetti a	€ 2.651.480,00	€ 0,00
26719	MALAYSIA	Beni e Servizi soggetti a	€ 290.729,00	€ 0,00
57821	MALI	Oneri bancari	€ 0,00	€ 26,54
45230	MALTA	Beni e Servizi soggetti a	€ 3.086.516,60	€ 0,00
53713		Finanziamenti-Garanzie/altro	€ 0,00	€ 8.364.510,00
44075	MESSICO	Beni e Servizi non soggetti a	€ 0,00	€ 4.800,00
44830		Beni e Servizi soggetti a	€ 423.168,00	€ 0,00
47299		Beni e Servizi soggetti a	€ 1.443.535,26	€ 0,00
38247	NORVEGIA	Altro	€ 0,00	€ 7.378,03
52937		Beni e Servizi soggetti a	€ 38.088,20	€ 0,00
54364		Beni e Servizi soggetti a	€ 8.622,53	€ 0,00
55439		Altro	€ 0,00	€ 489.732,57
57180		Beni e Servizi soggetti a	€ 74.599,82	€ 0,00
45414	OMAN	Compensi intermediazione	€ 0,00	€ 3.255,00
48925		Beni e Servizi soggetti a	€ 30.245,40	€ 0,00
50679		Beni e Servizi soggetti a	€ 5.697,08	€ 0,00

**Ministero dell'Economia e delle Finanze**

Dipartimento del Tesoro Direzione V - Ufficio VI

**ELENCO TABELLE**

Tabella EE

" Operazioni disciplinate dall'art. 27, legge 09/07/1990, n. 185 – Relazione attività 2016 "

**Esportazioni definitive per Autorizzazioni M.A.E. - Riepilogo dettagliato**

Numero	Utilizzatore Finale	Causale	Importo Segnalazioni	Importi Acc. Segnalati
50863		Finanziamenti-	€ 0,00	€ 190.642,84
50863		Finanziamenti-Garanzie/altro	€ 0,00	€ 431.503,93
51548		Finanziamenti-	€ 0,00	€ 50.225,00
51577		Beni e Servizi non soggetti a	€ 0,00	€ 1.778.501,29
52399		Beni e Servizi soggetti a	€ 653.040,02	€ 0,00
53336		Beni e Servizi soggetti a	€ 5.326,84	€ 0,00
53741		Anticipi Contrattuali soggetti a	€ 431.522,46	€ 0,00
53974		Beni e Servizi soggetti a	€ 239.678,72	€ 0,00
54007		Beni e Servizi soggetti a	€ 3.250.484,16	€ 0,00
55970		Beni e Servizi soggetti a	€ 102.414,33	€ 0,00
56786		Beni e Servizi soggetti a	€ 503.529,55	€ 0,00
57905		Beni e Servizi soggetti a	€ 156.095,06	€ 0,00
58661		Beni e Servizi soggetti a	€ 50.000,00	€ 0,00
24793	PAESI BASSI	Compensi intermediazione	€ 0,00	€ 34.627,86
34905		Compensi intermediazione	€ 0,00	€ 7.384,18
48343		Compensi intermediazione	€ 0,00	€ 958,61
50361		Beni e Servizi soggetti a	€ 160.475,70	€ 0,00
55523		Beni e Servizi soggetti a	€ 139.758,00	€ 0,00
56914		Anticipi Contrattuali soggetti a	€ 99.668,00	€ 0,00
42731	PAESI NATO	Altro	€ 0,00	€ 18.125,42
51084		Beni e Servizi soggetti a	€ 40.235,50	€ 0,00
51978		Beni e Servizi soggetti a	€ 13.329,58	€ 0,00
55245		Beni e Servizi soggetti a	€ 48.678,95	€ 0,00
56387		Anticipi Contrattuali soggetti a	€ 5.238.776,15	€ 0,00
35279	PAKISTAN	Beni e Servizi soggetti a	€ 15.177,42	€ 0,00
36470		Beni e Servizi soggetti a	€ 13.419,80	€ 0,00
38203		Beni e Servizi soggetti a	€ 409.776,10	€ 0,00
42775		Beni e Servizi soggetti a	€ 1.454.675,37	€ 0,00
43805		Compensi intermediazione	€ 0,00	€ 5.977,02
45864		Compensi intermediazione	€ 0,00	€ 8.330,00
52554		Finanziamenti-	€ 0,00	€ 371.950,00
55718		Costi di riparazione	€ 0,00	€ 83.811,87
57799		Finanziamenti-	€ 0,00	€ 1.123.026,00
57994		Finanziamenti-	€ 0,00	€ 1.025.762,87
59255		Anticipi Contrattuali soggetti a	€ 52.000,00	€ 0,00
54208	PERU'	Beni e Servizi soggetti a	€ 410.032,08	€ 0,00
53866	POLONIA	Costi di riparazione	€ 0,00	€ 717.721,26
55379		Altro	€ 0,00	€ 85.189,45
55783		Beni e Servizi soggetti a	€ 143.253,00	€ 0,00
34852	PORTOGALLO	Beni e Servizi soggetti a	€ 18.167,71	€ 0,00
48269		Costi di riparazione	€ 0,00	€ 35.990,00
49455		Finanziamenti-	€ 0,00	€ 106.701,15
55735		Compensi intermediazione	€ 0,00	€ 13.986,99
61155		Beni e Servizi soggetti a	€ 108.724,00	€ 0,00
26071	QATAR	Beni e Servizi soggetti a	€ 128.787,76	€ 0,00
26071		Oneri bancari	€ 0,00	€ 543,34
39856		Anticipi Contrattuali soggetti a	€ 84.942.600,00	€ 0,00
43130		Compensi intermediazione	€ 0,00	€ 162.000,00
52373		Beni e Servizi soggetti a	€ 8.381.295,61	€ 0,00
28020	REGNO UNITO	Altro	€ 0,00	€ 70.920,41
29382		Beni e Servizi soggetti a	€ 193.620,03	€ 0,00
29794		Beni e Servizi soggetti a	€ 163.164,50	€ 0,00

**Ministero dell'Economia e delle Finanze**

Dipartimento del Tesoro Direzione V - Ufficio VI

**ELENCO TABELLE**

Tabella EE

" Operazioni disciplinate dall'art. 27, legge 09/07/1990, n. 185 – Relazione attività 2016 "

**Esportazioni definitive per Autorizzazioni M.A.E. - Riepilogo dettagliato**

Numero	Utilizzatore Finale	Causale	Importo Segnalazioni	Importi Acc. Segnalati
32577		Beni e Servizi soggetti a	€ 1.829,40	€ 0,00
33066		Anticipi Contrattuali soggetti a	€ 596.591,13	€ 0,00
35025		Beni e Servizi soggetti a	€ 3.445.350,44	€ 0,00
38068		Beni e Servizi soggetti a	€ 16.450,00	€ 0,00
38381		Beni e Servizi soggetti a	€ 1.241.126,76	€ 0,00
42649		Beni e Servizi soggetti a	€ 436.784,16	€ 0,00
43311		Beni e Servizi soggetti a	€ 8.892,75	€ 0,00
44330		Beni e Servizi soggetti a	€ 207.646,58	€ 0,00
44940		Beni e Servizi soggetti a	€ 72.145,00	€ 0,00
45042		Beni e Servizi soggetti a	€ 710.895,71	€ 0,00
45093		Beni e Servizi non soggetti a	€ 0,00	€ 7.160,00
45714		Beni e Servizi soggetti a	€ 41.292,00	€ 0,00
46119		Costi di riparazione	€ 0,00	€ 1.596.599,90
46658		Costi di riparazione	€ 0,00	€ 309.609,00
46715		Costi di riparazione	€ 0,00	€ 129.121,00
46811		Costi di riparazione	€ 0,00	€ 149.112,00
46814		Beni e Servizi soggetti a	€ 54.200,00	€ 0,00
46891		Beni e Servizi soggetti a	€ 55.880,00	€ 0,00
47661		Beni e Servizi soggetti a	€ 83.141,60	€ 0,00
48573		Beni e Servizi soggetti a	€ 10.555,07	€ 0,00
50089		Beni e Servizi soggetti a	€ 42.451,36	€ 0,00
50090		Beni e Servizi soggetti a	€ 308.616,00	€ 0,00
50707		Beni e Servizi soggetti a	€ 13.304,84	€ 0,00
51006		Beni e Servizi soggetti a	€ 809.110,40	€ 0,00
51146		Costi di riparazione	€ 0,00	€ 6.340,00
51957		Beni e Servizi soggetti a	€ 682.550,00	€ 0,00
51959		Costi di riparazione	€ 0,00	€ 371.006,95
52126		Beni e Servizi soggetti a	€ 145.994,00	€ 0,00
52879		Beni e Servizi soggetti a	€ 103.771,17	€ 0,00
53700		Beni e Servizi soggetti a	€ 195.487,56	€ 0,00
53951		Costi di riparazione	€ 0,00	€ 485,00
54301		Beni e Servizi soggetti a	€ 300.000,00	€ 0,00
54520		Beni e Servizi soggetti a	€ 170.585,55	€ 0,00
54672		Beni e Servizi soggetti a	€ 58.095,86	€ 0,00
55214		Beni e Servizi soggetti a	€ 56.175,84	€ 0,00
55278		Beni e Servizi soggetti a	€ 120.000,00	€ 0,00
55922		Costi di riparazione	€ 0,00	€ 1.021.269,70
55931		Beni e Servizi soggetti a	€ 191.733,23	€ 0,00
55931		Oneri bancari	€ 0,00	€ 22,60
56065		Beni e Servizi soggetti a	€ 119.400,00	€ 0,00
56319		Costi di riparazione	€ 0,00	€ 650,00
56521		Beni e Servizi soggetti a	€ 561.841,22	€ 0,00
56566		Beni e Servizi soggetti a	€ 60.650,96	€ 0,00
56594		Beni e Servizi soggetti a	€ 84.471.418,76	€ 0,00
56832		Costi di riparazione	€ 0,00	€ 5.400,00
56834		Oneri bancari	€ 0,00	€ 72,89
57114		Anticipi Contrattuali soggetti a	€ 4.995.000,00	€ 0,00
57126		Beni e Servizi non soggetti a	€ 0,00	€ 2.356,49
57197		Beni e Servizi soggetti a	€ 20.928,00	€ 0,00
57297		Costi di riparazione	€ 0,00	€ 1.340,00
57393		Beni e Servizi soggetti a	€ 284.616,00	€ 0,00
57707		Beni e Servizi soggetti a	€ 53.000,00	€ 0,00

**Ministero dell'Economia e delle Finanze**

Dipartimento del Tesoro Direzione V - Ufficio VI

**ELENCO TABELLE**

Tabella EE

" Operazioni disciplinate dall'art. 27, legge 09/07/1990, n. 185 – Relazione attività 2016 "

**Esportazioni definitive per Autorizzazioni M.A.E. - Riepilogo dettagliato**

Numero	Utilizzatore Finale	Causale	Importo Segnalazioni	Importi Acc. Segnalati
57921		Beni e Servizi soggetti a	€ 14.444,37	€ 0,00
58002		Beni e Servizi soggetti a	€ 502.910,61	€ 0,00
58277		Beni e Servizi soggetti a	€ 3.500,00	€ 0,00
58431		Beni e Servizi soggetti a	€ 195.975,00	€ 0,00
58522		Beni e Servizi soggetti a	€ 83.554,40	€ 0,00
58871		Beni e Servizi soggetti a	€ 26.859,51	€ 0,00
58872		Beni e Servizi soggetti a	€ 50.538,84	€ 0,00
59054		Beni e Servizi soggetti a	€ 275,00	€ 0,00
59155		Beni e Servizi soggetti a	€ 170.500,00	€ 0,00
59260		Anticipi Contrattuali soggetti a	€ 1.321.966,50	€ 0,00
59260		Beni e Servizi soggetti a	€ 660.731,40	€ 0,00
52076	REPUBBLICA CECA	Altro	€ 0,00	€ 265.545,40
54381		Beni e Servizi soggetti a	€ 231.000,00	€ 0,00
56050		Beni e Servizi soggetti a	€ 249.760,00	€ 0,00
58120		Beni e Servizi soggetti a	€ 429.000,00	€ 0,00
51704	ROMANIA	Beni e Servizi soggetti a	€ 387.129,02	€ 0,00
53642		Pagamento penali	€ 0,00	€ 43.195,75
53667		Beni e Servizi soggetti a	€ 11.880,00	€ 0,00
53668		Beni e Servizi soggetti a	€ 3.620,00	€ 0,00
53668		Trasporto/Nolo e	€ 0,00	€ 1.000,00
55188		Oneri bancari	€ 0,00	€ 5.422,75
55786		Beni e Servizi soggetti a	€ 276.626,91	€ 0,00
57612		Finanziamenti-	€ 0,00	€ 654.458,00
29544	SINGAPORE	Oneri bancari	€ 0,00	€ 118,20
33327		Beni e Servizi soggetti a	€ 864.159,67	€ 0,00
39855		Beni e Servizi soggetti a	€ 3.555.049,33	€ 0,00
40524		Beni e Servizi soggetti a	€ 4.041.205,94	€ 0,00
43614		Beni e Servizi soggetti a	€ 507.211,97	€ 0,00
46952		Anticipi Contrattuali soggetti a	€ 419.306,00	€ 0,00
49296		Costi di riparazione	€ 0,00	€ 12.205,00
49345		Beni e Servizi soggetti a	€ 1.688.167,13	€ 0,00
50079		Finanziamenti-	€ 0,00	€ 286.203,99
51814		Anticipi Contrattuali soggetti a	€ 18.428.000,00	€ 0,00
53760		Beni e Servizi soggetti a	€ 130.050,00	€ 0,00
54598		Beni e Servizi soggetti a	€ 3.607,89	€ 0,00
59542	SLOVACCHIA	Anticipi Contrattuali soggetti a	€ 468.000,00	€ 0,00
27944	SPAGNA	Altro	€ 0,00	€ 32.646,06
28993		Beni e Servizi soggetti a	€ 382.528,64	€ 0,00
33137		Beni e Servizi soggetti a	€ 341.811,00	€ 0,00
37218		Beni e Servizi soggetti a	€ 117.641,70	€ 0,00
38363		Beni e Servizi soggetti a	€ 664.440,85	€ 0,00
42610		Beni e Servizi soggetti a	€ 7.724,00	€ 0,00
45006		Beni e Servizi soggetti a	€ 290.165,12	€ 0,00
45378		Beni e Servizi soggetti a	€ 89.337,60	€ 0,00
46191		Beni e Servizi soggetti a	€ 349.999,00	€ 0,00
52201		Beni e Servizi soggetti a	€ 30.410,70	€ 0,00
53042		Beni e Servizi soggetti a	€ 672.800,00	€ 0,00
53855		Beni e Servizi soggetti a	€ 262.680,00	€ 0,00
54030		Beni e Servizi soggetti a	€ 56.737,00	€ 0,00
54377		Beni e Servizi soggetti a	€ 15.600,00	€ 0,00
54980		Beni e Servizi soggetti a	€ 11.500,00	€ 0,00
55126		Compensi intermediazione	€ 0,00	€ 2.010,00

**Ministero dell'Economia e delle Finanze**

Dipartimento del Tesoro Direzione V - Ufficio VI

**ELENCO TABELLE**

Tabella EE

" Operazioni disciplinate dall'art. 27, legge 09/07/1990, n. 185 – Relazione attività 2016 "

**Esportazioni definitive per Autorizzazioni M.A.E. - Riepilogo dettagliato**

Numero	Utilizzatore Finale	Causale	Importo Segnalazioni	Importi Acc. Segnalati
55273		Beni e Servizi soggetti a	€ 119.674,94	€ 0,00
55514		Beni e Servizi non soggetti a	€ 0,00	€ 4.576,00
56075		Beni e Servizi soggetti a	€ 463.500,00	€ 0,00
56765		Beni e Servizi soggetti a	€ 729.709,84	€ 0,00
56841		Beni e Servizi soggetti a	€ 574,74	€ 0,00
57136		Anticipi Contrattuali soggetti a	€ 101.089,80	€ 0,00
57300		Beni e Servizi soggetti a	€ 580,60	€ 0,00
57449		Beni e Servizi soggetti a	€ 4.712,28	€ 0,00
57911		Beni e Servizi soggetti a	€ 316.800,00	€ 0,00
57915		Beni e Servizi soggetti a	€ 7.860,00	€ 0,00
58037		Beni e Servizi soggetti a	€ 68.520,00	€ 0,00
59047		Finanziamenti-Garanzie/altro	€ 0,00	€ 4.400,00
59100		Beni e Servizi soggetti a	€ 22.147,50	€ 0,00
59968		Trasporto/Nolo e	€ 0,00	€ 6.213,00
60445		Beni e Servizi soggetti a	€ 10.444,64	€ 0,00
39982	STATI UNITI D'AMERICA	Beni e Servizi soggetti a	€ 42.163,12	€ 0,00
42135		Beni e Servizi soggetti a	€ 1.101.524,34	€ 0,00
43152		Altro	€ 0,00	€ 13,09
43152		Beni e Servizi soggetti a	€ 4.432,17	€ 0,00
44184		Beni e Servizi soggetti a	€ 90.938,27	€ 0,00
44286		Altro	€ 0,00	€ 22,12
46667		Costi non ricorrenti	€ 0,00	€ 219.376,68
46758		Beni e Servizi soggetti a	€ 1.333.455,67	€ 0,00
47301		Beni e Servizi soggetti a	€ 80.530,17	€ 0,00
47301		Costi non ricorrenti	€ 0,00	€ 20.712,55
47301		Oneri bancari	€ 0,00	€ 61,30
47609		Beni e Servizi soggetti a	€ 74.554,34	€ 0,00
48817		Beni e Servizi soggetti a	€ 648.886,60	€ 0,00
50061		Beni e Servizi soggetti a	€ 1.632.334,81	€ 0,00
50332		Beni e Servizi soggetti a	€ 2.648.380,90	€ 0,00
51023		Beni e Servizi non soggetti a	€ 0,00	€ 281,61
52553		Oneri bancari	€ 0,00	€ 661,47
53223		Beni e Servizi soggetti a	€ 121.571,92	€ 0,00
54209		Beni e Servizi soggetti a	€ 69.014,12	€ 0,00
54730		Anticipi Contrattuali soggetti a	€ 1.182.866,70	€ 0,00
54730		Beni e Servizi soggetti a	€ 2.075.159,45	€ 0,00
59871		Beni e Servizi soggetti a	€ 17.850,00	€ 0,00
44112	SUD AFRICA	Beni e Servizi soggetti a	€ 3.351.468,80	€ 0,00
51589	SVEZIA	Costi di riparazione	€ 0,00	€ 96.023,52
51986		Beni e Servizi soggetti a	€ 88.050,00	€ 0,00
55174		Beni e Servizi soggetti a	€ 850,60	€ 0,00
55269		Beni e Servizi soggetti a	€ 88.050,00	€ 0,00
55380		Finanziamenti-	€ 0,00	€ 2.887.300,00
55380		Finanziamenti-	€ 0,00	€ 2.406.400,00
50990	SVIZZERA	Beni e Servizi soggetti a	€ 147.350,00	€ 0,00
26174	TAIWAN	Compensi intermediazione	€ 0,00	€ 557,69
28922		Compensi intermediazione	€ 0,00	€ 3.481,00
42092		Beni e Servizi soggetti a	€ 1.437.315,00	€ 0,00
45395		Beni e Servizi non soggetti a	€ 0,00	€ 661.047,74
53720		Finanziamenti-	€ 0,00	€ 950.000,00
40898	THAILANDIA	Beni e Servizi soggetti a	€ 39.186,00	€ 0,00
44628		Beni e Servizi soggetti a	€ 2.800.000,00	€ 0,00

**Ministero dell'Economia e delle Finanze**

Dipartimento del Tesoro Direzione V - Ufficio VI

**ELENCO TABELLE**

Tabella EE

" Operazioni disciplinate dall'art. 27, legge 09/07/1990, n. 185 – Relazione attività 2016 "

**Esportazioni definitive per Autorizzazioni M.A.E. - Riepilogo dettagliato**

Numero	Utilizzatore Finale	Causale	Importo Segnalazioni	Importi Acc. Segnalati
45207		Beni e Servizi soggetti a	€ 420.794,00	€ 0,00
45272		Oneri bancari	€ 0,00	€ 25,00
48355		Compensi intermediazione	€ 0,00	€ 541.736,41
58192		Anticipi Contrattuali soggetti a	€ 11.677.500,00	€ 0,00
17883	TURCHIA	Beni e Servizi soggetti a	€ 80.445.658,17	€ 0,00
43933		Finanziamenti-	€ 0,00	€ 3.440.000,00
44080		Beni e Servizi soggetti a	€ 1.325.286,56	€ 0,00
45309		Beni e Servizi soggetti a	€ 73.205,07	€ 0,00
46724		Beni e Servizi soggetti a	€ 259.001,00	€ 0,00
50062		Anticipi Contrattuali soggetti a	€ 15.078,92	€ 0,00
50895		Beni e Servizi soggetti a	€ 543.465,00	€ 0,00
53533		Beni e Servizi soggetti a	€ 521.456,43	€ 0,00
53846		Costi di riparazione	€ 0,00	€ 7.100,00
55071		Beni e Servizi soggetti a	€ 19.185,34	€ 0,00
55842		Anticipi Contrattuali soggetti a	€ 909.000,00	€ 0,00
57231		Finanziamenti-	€ 0,00	€ 2.341.571,95
57232		Finanziamenti-	€ 0,00	€ 1.555,86
59176		Finanziamenti-	€ 0,00	€ 833.400,00
42808	TURKMENISTAN	Compensi intermediazione	€ 0,00	€ 672.198,24
46965		Beni e Servizi soggetti a	€ 237.700,00	€ 0,00
53354		Altro	€ 0,00	€ 48,78
56289		Anticipi Contrattuali soggetti a	€ 9.646.553,50	€ 0,00
56289		Finanziamenti-	€ 0,00	€ 9.996.650,00
54566	URUGUAY	Beni e Servizi soggetti a	€ 7.504,87	€ 0,00
54566		Compensi intermediazione	€ 0,00	€ 412,75
57725	AFGHANISTAN	Oneri bancari	€ 0,00	€ 25,50
55691	ALBANIA	Compensi intermediazione	€ 0,00	€ 252.483,00
37169	ALGERIA	Pagamento penali	€ 0,00	€ 97.000,00
44741		Beni e Servizi soggetti a	€ 841.500,00	€ 0,00
45515		Oneri bancari	€ 0,00	€ 200,00
45515		Trasporto/Nolo e	€ 0,00	€ 73.400,00
47579		Beni e Servizi soggetti a	€ 6.593,15	€ 0,00
52604		Beni e Servizi soggetti a	€ 2.220,28	€ 0,00
52953		Beni e Servizi soggetti a	€ 41.349,00	€ 0,00
53883		Finanziamenti-	€ 0,00	€ 24.750.000,00
48830	ANGOLA	Beni e Servizi soggetti a	€ 160.540,37	€ 0,00
53479		Finanziamenti-	€ 0,00	€ 1.091.340,00
27435	ARABIA SAUDITA	Anticipi Contrattuali soggetti a	€ 314.813,18	€ 0,00
32052		Beni e Servizi soggetti a	€ 3.045,20	€ 0,00
37787		Beni e Servizi soggetti a	€ 19.520,00	€ 0,00
43226		Anticipi Contrattuali soggetti a	€ 824.278,00	€ 0,00
43226		Beni e Servizi soggetti a	€ 176.631,00	€ 0,00
45560		Altro	€ 0,00	€ 102.750.912,00
45560		Beni e Servizi soggetti a	€ 5.080.320,00	€ 0,00
49835		Beni e Servizi soggetti a	€ 38.220,00	€ 0,00
50000		Beni e Servizi soggetti a	€ 1.961.520,25	€ 0,00
50335		Costi di riparazione	€ 0,00	€ 316.498,62
50335		Pagamento penali	€ 0,00	€ 25.024,67
51347		Beni e Servizi soggetti a	€ 1.788.913,00	€ 0,00
52793		Costi di riparazione	€ 0,00	€ 74.504,73
52902		Altro	€ 0,00	€ 11.520,00
53341		Beni e Servizi soggetti a	€ 44.340,00	€ 0,00

**Ministero dell'Economia e delle Finanze**

Dipartimento del Tesoro Direzione V - Ufficio VI

**ELENCO TABELLE**

Tabella EE

" Operazioni disciplinate dall'art. 27, legge 09/07/1990, n. 185 – Relazione attività 2016 "

**Esportazioni definitive per Autorizzazioni M.A.E. - Riepilogo dettagliato**

Numero	Utilizzatore Finale	Causale	Importo Segnalazioni	Importi Acc. Segnalati
54564		Costi di riparazione	€ 0,00	€ 6.725,00
54626		Beni e Servizi soggetti a	€ 328.694,38	€ 0,00
54659		Beni e Servizi soggetti a	€ 28.039,41	€ 0,00
54858		Beni e Servizi soggetti a	€ 43.410,78	€ 0,00
55561		Anticipi Contrattuali soggetti a	€ 14.963.593,05	€ 0,00
56778		Beni e Servizi soggetti a	€ 111.840,16	€ 0,00
56863		Beni e Servizi soggetti a	€ 38.500,00	€ 0,00
57194		Costi di riparazione	€ 0,00	€ 1.443.922,00
57626		Compensi intermediazione	€ 0,00	€ 57.420,00
58056		Beni e Servizi soggetti a	€ 8.860,06	€ 0,00
49416	ARGENTINA	Compensi intermediazione	€ 0,00	€ 128.325,00
50293		Beni e Servizi soggetti a	€ 580.258,00	€ 0,00
30904	AUSTRALIA	Altro	€ 0,00	€ 374.720,83
40218		Beni e Servizi soggetti a	€ 10.607.142,87	€ 0,00
40597		Beni e Servizi soggetti a	€ 20.866.833,06	€ 0,00
40922		Altro	€ 0,00	€ 5.826,48
45849		Beni e Servizi soggetti a	€ 269.400,00	€ 0,00
45849		Compensi intermediazione	€ 0,00	€ 19.708,20
46632		Costi di riparazione	€ 0,00	€ 12.522,00
47236		Beni e Servizi soggetti a	€ 11.362,20	€ 0,00
57258		Costi di riparazione	€ 0,00	€ 22.916,77
34537	AUSTRIA	Beni e Servizi soggetti a	€ 13.319,22	€ 0,00
50131	BAHREIN	Beni e Servizi soggetti a	€ 44.717,00	€ 0,00
45294	BANGLADESH	Beni e Servizi soggetti a	€ 111.940,50	€ 0,00
46261	BELGIO	Beni e Servizi soggetti a	€ 10.364,50	€ 0,00
49565		Beni e Servizi soggetti a	€ 92.408,88	€ 0,00
51772		Trasporto/Nolo e	€ 0,00	€ 4.500,00
51802		Beni e Servizi soggetti a	€ 405.837,60	€ 0,00
53661		Beni e Servizi soggetti a	€ 24.765,00	€ 0,00
54860		Beni e Servizi soggetti a	€ 29.817,60	€ 0,00
55176		Beni e Servizi soggetti a	€ 8.000,00	€ 0,00
55773		Beni e Servizi soggetti a	€ 3.810,00	€ 0,00
57735		Beni e Servizi soggetti a	€ 69.600,00	€ 0,00
59402		Finanziamenti-	€ 0,00	€ 9.784,92
48863	BOLIVIA	Beni e Servizi soggetti a	€ 85.698,18	€ 0,00
36883	BRASILE	Beni e Servizi soggetti a	€ 18.370,90	€ 0,00
49337		Oneri bancari	€ 0,00	€ 12,75
53786		Oneri bancari	€ 0,00	€ 12,75
55462		Beni e Servizi soggetti a	€ 37.235,66	€ 0,00
57768		Beni e Servizi soggetti a	€ 378,51	€ 0,00
53626	BRUNEI	Compensi intermediazione	€ 0,00	€ 27.937,82
33936	BULGARIA	Finanziamenti-	€ 0,00	€ 1.142.036,61
40314	CANADA	Beni e Servizi soggetti a	€ 1.823.369,30	€ 0,00
43938		Beni e Servizi soggetti a	€ 422.600,00	€ 0,00
57520		Beni e Servizi soggetti a	€ 160,00	€ 0,00
27843	CILE	Compensi intermediazione	€ 0,00	€ 46.607,73
27843		Finanziamenti-	€ 0,00	€ 12.521.880,04
55880		Finanziamenti-	€ 0,00	€ 346.503,00
46429	COLOMBIA	Anticipi Contrattuali soggetti a	€ 1.917.300,00	€ 0,00
45576	COREA DEL SUD	Beni e Servizi soggetti a	€ 383.337,04	€ 0,00
48063		Compensi intermediazione	€ 0,00	€ 37.073,92
54254		Anticipi Contrattuali soggetti a	€ 70.740,00	€ 0,00



**Ministero dell'Economia e delle Finanze**

Dipartimento del Tesoro Direzione V - Ufficio VI

**ELENCO TABELLE**

Tabella EE

" Operazioni disciplinate dall'art. 27, legge 09/07/1990, n. 185 – Relazione attività 2016 "

**Esportazioni definitive per Autorizzazioni M.A.E. - Riepilogo dettagliato**

Numero	Utilizzatore Finale	Causale	Importo Segnalazioni	Importi Acc. Segnalati
54950		Finanziamenti-	€ 0,00	€ 6.351.400,00
55324		Finanziamenti-	€ 0,00	€ 2.521.178,00
57074	CROAZIA	Beni e Servizi soggetti a	€ 12.559.916,00	€ 0,00
46300	DANIMARCA	Compensi intermediazione	€ 0,00	€ 2.735,04
52665		Costi di riparazione	€ 0,00	€ 18.350,00
32058	EGITTO	Finanziamenti-	€ 0,00	€ 70.580,00
43532		Beni e Servizi soggetti a	€ 263.981,60	€ 0,00
45686		Oneri bancari	€ 0,00	€ 1.346,96
47131		Finanziamenti-	€ 0,00	€ 51.155,70
47190		Compensi intermediazione	€ 0,00	€ 1.385,25
48618		Compensi intermediazione	€ 0,00	€ 200.000,00
50289		Finanziamenti-	€ 0,00	€ 17.072,80
58579	EL SALVADOR	Beni e Servizi soggetti a	€ 100.500,00	€ 0,00
13154	EMIRATI ARABI UNITI	Beni e Servizi soggetti a	€ 1.569.013,39	€ 0,00
15689		Beni e Servizi soggetti a	€ 5.082.562,62	€ 0,00
33754		Beni e Servizi soggetti a	€ 4.018.726,38	€ 0,00
40196		Compensi intermediazione	€ 0,00	€ 251.524,26
42018		Beni e Servizi soggetti a	€ 30.632,00	€ 0,00
43423		Beni e Servizi soggetti a	€ 2.303.560,30	€ 0,00
45451		Beni e Servizi soggetti a	€ 239.400,00	€ 0,00
45584		Beni e Servizi non soggetti a	€ 0,00	€ 10.144.868,00
45584		Beni e Servizi soggetti a	€ 31.260.174,75	€ 0,00
47717		Beni e Servizi soggetti a	€ 23.400,00	€ 0,00
50377		Beni e Servizi soggetti a	€ 9.076,00	€ 0,00
50574		Compensi intermediazione	€ 0,00	€ 240.490,80
51898		Oneri bancari	€ 0,00	€ 92,00
44641	FILIPPINE	Beni e Servizi soggetti a	€ 5.464.314,17	€ 0,00
44641		Pagamento penali	€ 0,00	€ 689.230,01
39079	FINLANDIA	Beni e Servizi non soggetti a	€ 0,00	€ 28.428,64
39079		Pagamento penali	€ 0,00	€ 4.890,73
57272		Costi di riparazione	€ 0,00	€ 4.247,23
23432	FRANCIA	Beni e Servizi soggetti a	€ 734.695,36	€ 0,00
27763		Beni e Servizi soggetti a	€ 882,00	€ 0,00
31527		Finanziamenti-Garanzie/altro	€ 0,00	€ 5.450.716,51
33045		Beni e Servizi soggetti a	€ 33.208,25	€ 0,00
42945		Beni e Servizi soggetti a	€ 53.728,00	€ 0,00
44891		Beni e Servizi non soggetti a	€ 0,00	€ 73.822,80
44891		Finanziamenti-Garanzie/altro	€ 0,00	€ 3.163.758,97
45288		Beni e Servizi soggetti a	€ 747.415,53	€ 0,00
46075		Beni e Servizi soggetti a	€ 41.145,00	€ 0,00
47237		Beni e Servizi non soggetti a	€ 0,00	€ 359.100,00
51180		Beni e Servizi soggetti a	€ 349.450,00	€ 0,00
51320		Beni e Servizi soggetti a	€ 922,50	€ 0,00
51799		Beni e Servizi soggetti a	€ 382.340,80	€ 0,00
51834		Beni e Servizi soggetti a	€ 24.650,00	€ 0,00
52401		Beni e Servizi soggetti a	€ 442.340,00	€ 0,00
52882		Costi di riparazione	€ 0,00	€ 19.444,00
53791		Anticipi Contrattuali soggetti a	€ 191.440,00	€ 0,00
53943		Beni e Servizi soggetti a	€ 209.735,75	€ 0,00
54320		Beni e Servizi soggetti a	€ 148.460,00	€ 0,00
54658		Beni e Servizi soggetti a	€ 720.040,00	€ 0,00
54664		Costi di riparazione	€ 0,00	€ 76.274,20

**Ministero dell'Economia e delle Finanze**

Dipartimento del Tesoro Direzione V - Ufficio VI

**ELENCO TABELLE**

Tabella EE

" Operazioni disciplinate dall'art. 27, legge 09/07/1990, n. 185 – Relazione attività 2016 "

**Esportazioni definitive per Autorizzazioni M.A.E. - Riepilogo dettagliato**

Numero	Utilizzatore Finale	Causale	Importo Segnalazioni	Importi Acc. Segnalati
54869		Altro	€ 0,00	€ 7.938,89
54869		Beni e Servizi soggetti a	€ 103.125,00	€ 0,00
55122		Beni e Servizi soggetti a	€ 540.195,15	€ 0,00
55267		Beni e Servizi soggetti a	€ 42.000,00	€ 0,00
55341		Altro	€ 0,00	€ 20,00
55564		Pagamento penali	€ 0,00	€ 25.459,87
56005		Beni e Servizi soggetti a	€ 114.041,92	€ 0,00
56260		Beni e Servizi soggetti a	€ 210.600,00	€ 0,00
56279		Beni e Servizi soggetti a	€ 5.085,36	€ 0,00
56403		Anticipi Contrattuali soggetti a	€ 83.090,83	€ 0,00
56766		Anticipi Contrattuali soggetti a	€ 1.949.491,18	€ 0,00
56836		Beni e Servizi soggetti a	€ 3.567,34	€ 0,00
56892		Beni e Servizi non soggetti a	€ 0,00	€ 44.302,20
57277		Costi di riparazione	€ 0,00	€ 114.973,00
57378		Trasporto/Nolo e	€ 0,00	€ 8.000,00
58079		Beni e Servizi soggetti a	€ 1.669,80	€ 0,00
58085		Beni e Servizi soggetti a	€ 2.421,21	€ 0,00
58090		Beni e Servizi soggetti a	€ 77.064,85	€ 0,00
58251		Beni e Servizi soggetti a	€ 339,89	€ 0,00
58630		Costi non ricorrenti	€ 0,00	€ 3.757.558,37
59012		Anticipi Contrattuali soggetti a	€ 48.023,43	€ 0,00
59067		Anticipi Contrattuali soggetti a	€ 35.140,00	€ 0,00
60288		Altro	€ 0,00	€ 317.829,24
60288		Beni e Servizi soggetti a	€ 846.288,56	€ 0,00
21862	GERMANIA	Beni e Servizi soggetti a	€ 6.942.111,51	€ 0,00
23108		Beni e Servizi soggetti a	€ 365.627,05	€ 0,00
23588		Beni e Servizi soggetti a	€ 4.444.839,43	€ 0,00
28025		Beni e Servizi soggetti a	€ 2.256.433,00	€ 0,00
28516		Altro	€ 0,00	€ 175.188,68
28815		Beni e Servizi non soggetti a	€ 0,00	€ 1.224,64
28815		Beni e Servizi soggetti a	€ 222.694,33	€ 0,00
29390		Beni e Servizi soggetti a	€ 697.292,18	€ 0,00
36941		Altro	€ 0,00	€ 399.000,00
38341		Beni e Servizi soggetti a	€ 100,00	€ 0,00
38364		Beni e Servizi non soggetti a	€ 0,00	€ 20.307,69
44416		Costi di riparazione	€ 0,00	€ 12.000,00
45760		Beni e Servizi soggetti a	€ 1.413.533,85	€ 0,00
45949		Beni e Servizi soggetti a	€ 116.438,84	€ 0,00
46289		Beni e Servizi soggetti a	€ 25.535,63	€ 0,00
47144		Beni e Servizi soggetti a	€ 344.729,00	€ 0,00
48126		Anticipi Contrattuali soggetti a	€ 22.709,79	€ 0,00
48372		Beni e Servizi soggetti a	€ 119.514,35	€ 0,00
49658		Beni e Servizi soggetti a	€ 203.412,23	€ 0,00
50169		Beni e Servizi soggetti a	€ 43.045,00	€ 0,00
50190		Beni e Servizi soggetti a	€ 60.417,99	€ 0,00
50347		Costi di riparazione	€ 0,00	€ 1.427,00
50558		Beni e Servizi soggetti a	€ 17.000,00	€ 0,00
50927		Costi di riparazione	€ 0,00	€ 2.950,00
51068		Beni e Servizi soggetti a	€ 715.653,31	€ 0,00
51530		Costi di riparazione	€ 0,00	€ 28.865,00
51747		Beni e Servizi soggetti a	€ 437.498,76	€ 0,00
53849		Costi di riparazione	€ 0,00	€ 7.700,00

**Ministero dell'Economia e delle Finanze**

Dipartimento del Tesoro Direzione V - Ufficio VI

**ELENCO TABELLE**

Tabella EE

" Operazioni disciplinate dall'art. 27, legge 09/07/1990, n. 185 – Relazione attività 2016 "

**Esportazioni definitive per Autorizzazioni M.A.E. - Riepilogo dettagliato**

Numero	Utilizzatore Finale	Causale	Importo Segnalazioni	Importi Acc. Segnalati
53850		Beni e Servizi soggetti a	€ 86.977,80	€ 0,00
53912		Beni e Servizi soggetti a	€ 417.148,55	€ 0,00
54035		Beni e Servizi soggetti a	€ 283.685,00	€ 0,00
54421		Beni e Servizi soggetti a	€ 5.745,00	€ 0,00
54618		Beni e Servizi soggetti a	€ 3.064.600,00	€ 0,00
54665		Beni e Servizi soggetti a	€ 492.938,00	€ 0,00
54668		Beni e Servizi soggetti a	€ 94.445,00	€ 0,00
54737		Costi di riparazione	€ 0,00	€ 1.950,00
54998		Beni e Servizi soggetti a	€ 1.091.000,00	€ 0,00
55123		Beni e Servizi soggetti a	€ 88.405,00	€ 0,00
55189		Beni e Servizi soggetti a	€ 15.800,00	€ 0,00
55274		Beni e Servizi soggetti a	€ 258.400,00	€ 0,00
55351		Beni e Servizi soggetti a	€ 194.847,50	€ 0,00
55670		Beni e Servizi non soggetti a	€ 0,00	€ 148.211,91
55768		Beni e Servizi soggetti a	€ 975,00	€ 0,00
55933		Beni e Servizi soggetti a	€ 26.640,00	€ 0,00
56083		Beni e Servizi non soggetti a	€ 0,00	€ 2.182,24
56166		Beni e Servizi soggetti a	€ 2.967.561,70	€ 0,00
56239		Beni e Servizi soggetti a	€ 1.010,60	€ 0,00
56326		Costi di riparazione	€ 0,00	€ 6.884,62
56582		Costi di riparazione	€ 0,00	€ 645,00
56590		Beni e Servizi soggetti a	€ 117.529,00	€ 0,00
56595		Altro	€ 0,00	€ 433.366,27
56606		Costi di riparazione	€ 0,00	€ 10.060,76
56630		Beni e Servizi soggetti a	€ 267.590,00	€ 0,00
56703		Beni e Servizi soggetti a	€ 48.926,78	€ 0,00
56833		Costi di riparazione	€ 0,00	€ 815,00
57121		Beni e Servizi soggetti a	€ 937.761,07	€ 0,00
57162		Beni e Servizi soggetti a	€ 4.251,50	€ 0,00
57706		Beni e Servizi soggetti a	€ 20.336,00	€ 0,00
57753		Beni e Servizi soggetti a	€ 43.628,69	€ 0,00
58274		Beni e Servizi soggetti a	€ 1.951,00	€ 0,00
58302		Costi di riparazione	€ 0,00	€ 144.154,84
58486		Beni e Servizi soggetti a	€ 16.953,00	€ 0,00
58817		Beni e Servizi soggetti a	€ 1.148,00	€ 0,00
34445	GIAPPONE	Beni e Servizi soggetti a	€ 40.574,22	€ 0,00
34445		Compensi intermediazione	€ 0,00	€ 4.057,42
43047		Compensi intermediazione	€ 0,00	€ 16.419,12
45123		Compensi intermediazione	€ 0,00	€ 46.512,15
47285		Beni e Servizi soggetti a	€ 248.160,88	€ 0,00
47915		Beni e Servizi soggetti a	€ 59.794,29	€ 0,00
53543		Beni e Servizi soggetti a	€ 1.427.935,14	€ 0,00
53627		Beni e Servizi soggetti a	€ 65.794,08	€ 0,00
46002	GIORDANIA	Beni e Servizi soggetti a	€ 535.768,50	€ 0,00
14279	GRECIA	Beni e Servizi soggetti a	€ 971.672,24	€ 0,00
55349		Beni e Servizi soggetti a	€ 229.951,73	€ 0,00
10316	INDIA	Beni e Servizi soggetti a	€ 780.434,00	€ 0,00
35078		Finanziamenti-	€ 0,00	€ 3.613.512,35
35078		Finanziamenti-	€ 0,00	€ 193.807,30
38727		Finanziamenti-	€ 0,00	€ 37.326,00
38728		Oneri bancari	€ 0,00	€ 2.061,32
39893		Altro	€ 0,00	€ 484.845,20

**Ministero dell'Economia e delle Finanze**

Dipartimento del Tesoro Direzione V - Ufficio VI

**ELENCO TABELLE**

Tabella EE

" Operazioni disciplinate dall'art. 27, legge 09/07/1990, n. 185 – Relazione attività 2016 "

**Esportazioni definitive per Autorizzazioni M.A.E. - Riepilogo dettagliato**

Numero	Utilizzatore Finale	Causale	Importo Segnalazioni	Importi Acc. Segnalati
40422		Finanziamenti-	€ 0,00	€ 179.447,00
40432		Beni e Servizi soggetti a	€ 279.475,84	€ 0,00
42137		Pagamento penali	€ 0,00	€ 20.580,79
43475		Beni e Servizi soggetti a	€ 59.900,00	€ 0,00
49953		Beni e Servizi soggetti a	€ 207.638,00	€ 0,00
50903		Anticipi Contrattuali soggetti a	€ 410.400,00	€ 0,00
52167		Anticipi Contrattuali soggetti a	€ 938.943,05	€ 0,00
52374		Finanziamenti-	€ 0,00	€ 38.278,05
53501		Beni e Servizi soggetti a	€ 1.090.000,00	€ 0,00
53579		Beni e Servizi soggetti a	€ 3.083,85	€ 0,00
56893		Beni e Servizi soggetti a	€ 56.120,00	€ 0,00
49700	INDONESIA	Beni e Servizi soggetti a	€ 1.530.000,00	€ 0,00
51337		Anticipi Contrattuali soggetti a	€ 340.000,00	€ 0,00
54258		Beni e Servizi soggetti a	€ 69.520,00	€ 0,00
57727		Finanziamenti-	€ 0,00	€ 290.000,00
59817		Beni e Servizi soggetti a	€ 527.296,20	€ 0,00
50527	IRAQ	Beni e Servizi soggetti a	€ 6.000.000,00	€ 0,00
44815	IRLANDA	Beni e Servizi soggetti a	€ 33.701,13	€ 0,00
53419		Beni e Servizi soggetti a	€ 250.261,19	€ 0,00
35925	ISRAELE	Anticipi Contrattuali soggetti a	€ 118.158,72	€ 0,00
41929		Beni e Servizi soggetti a	€ 115.960,00	€ 0,00
42296		Beni e Servizi soggetti a	€ 4.734.032,71	€ 0,00
55728		Beni e Servizi soggetti a	€ 37.454,00	€ 0,00
60838	KAZAKISTAN	Beni e Servizi soggetti a	€ 9.000,00	€ 0,00
58874	KENYA	Finanziamenti-	€ 0,00	€ 348.300,00
58874		Oneri bancari	€ 0,00	€ 363,79
36529	KUWAIT	Compensi intermediazione	€ 0,00	€ 5.314,99
45137		Anticipi Contrattuali soggetti a	€ 730.837.175,00	€ 0,00
51585	LITUANIA	Beni e Servizi soggetti a	€ 134.890,20	€ 0,00
49178	LUSSEMBURGO	Beni e Servizi soggetti a	€ 154.362,74	€ 0,00
48098	MALAYSIA	Beni e Servizi soggetti a	€ 1.168.034,34	€ 0,00
61801	MALTA	Anticipi Contrattuali soggetti a	€ 650.000,00	€ 0,00
44844	MAROCCO	Beni e Servizi soggetti a	€ 119.600,00	€ 0,00
54597		Beni e Servizi soggetti a	€ 110.970,00	€ 0,00
54829		Anticipi Contrattuali soggetti a	€ 2.983.917,60	€ 0,00
40004	MESSICO	Beni e Servizi soggetti a	€ 1.535.565,77	€ 0,00
45188		Beni e Servizi soggetti a	€ 4.636,00	€ 0,00
49914		Compensi intermediazione	€ 0,00	€ 165,97
37150	NORVEGIA	Beni e Servizi soggetti a	€ 72.260,65	€ 0,00
48344		Beni e Servizi soggetti a	€ 2.257,62	€ 0,00
48689		Beni e Servizi soggetti a	€ 329.888,00	€ 0,00
49370		Beni e Servizi soggetti a	€ 9.968,57	€ 0,00
51482		Beni e Servizi soggetti a	€ 34.717,57	€ 0,00
52135		Beni e Servizi soggetti a	€ 209.888,71	€ 0,00
53388		Beni e Servizi soggetti a	€ 82.726,96	€ 0,00
55439		Beni e Servizi soggetti a	€ 3.866.625,85	€ 0,00
56001		Beni e Servizi soggetti a	€ 2.996,92	€ 0,00
57920		Beni e Servizi soggetti a	€ 28.500,00	€ 0,00
58233		Beni e Servizi soggetti a	€ 2.184,90	€ 0,00
33376	NUOVA ZELANDA	Beni e Servizi non soggetti a	€ 0,00	€ 37.723,61
46353	OMAN	Beni e Servizi soggetti a	€ 44.918,29	€ 0,00
47073		Beni e Servizi soggetti a	€ 17.489,29	€ 0,00

**Ministero dell'Economia e delle Finanze**

Dipartimento del Tesoro Direzione V - Ufficio VI

**ELENCO TABELLE**

Tabella EE

" Operazioni disciplinate dall'art. 27, legge 09/07/1990, n. 185 – Relazione attività 2016 "

**Esportazioni definitive per Autorizzazioni M.A.E. - Riepilogo dettagliato**

Numero	Utilizzatore Finale	Causale	Importo Segnalazioni	Importi Acc. Segnalati
47936		Beni e Servizi soggetti a	€ 5.365.104,00	€ 0,00
48339		Beni e Servizi soggetti a	€ 230.109,31	€ 0,00
50037		Beni e Servizi soggetti a	€ 16.304,07	€ 0,00
51548		Compensi intermediazione	€ 0,00	€ 150.675,00
51577		Beni e Servizi soggetti a	€ 107.993,89	€ 0,00
52869		Beni e Servizi soggetti a	€ 80.069,40	€ 0,00
53159		Beni e Servizi soggetti a	€ 3.678,14	€ 0,00
53524		Trasporto/Nolo e	€ 0,00	€ 24.000,00
54007		Anticipi Contrattuali soggetti a	€ 541.747,34	€ 0,00
55017		Anticipi Contrattuali soggetti a	€ 460.878,22	€ 0,00
55495		Beni e Servizi soggetti a	€ 1.190.263,00	€ 0,00
55668		Beni e Servizi soggetti a	€ 173.244,40	€ 0,00
57113		Beni e Servizi soggetti a	€ 21.951,22	€ 0,00
58032		Beni e Servizi soggetti a	€ 2.924,64	€ 0,00
58661		Compensi intermediazione	€ 0,00	€ 5.000,00
22427	PAESI BASSI	Pagamento penali	€ 0,00	€ 35.748,25
37157		Beni e Servizi soggetti a	€ 725.920,00	€ 0,00
44606		Compensi intermediazione	€ 0,00	€ 298,83
49466		Compensi intermediazione	€ 0,00	€ 1.502,83
50680		Costi di riparazione	€ 0,00	€ 3.950,00
53196		Compensi intermediazione	€ 0,00	€ 1.079,20
57751		Beni e Servizi soggetti a	€ 47.751,00	€ 0,00
32935	PAESI NATO	Altro	€ 0,00	€ 256.039,06
39736		Beni e Servizi soggetti a	€ 197.477,64	€ 0,00
44516		Beni e Servizi soggetti a	€ 170.243,00	€ 0,00
52859		Costi di riparazione	€ 0,00	€ 95.937,75
56889		Beni e Servizi soggetti a	€ 120.000,00	€ 0,00
57946		Altro	€ 0,00	€ 1.564,26
59335		Oneri bancari	€ 0,00	€ 30,00
31519	PAKISTAN	Beni e Servizi soggetti a	€ 1.059.172,30	€ 0,00
35279		Compensi intermediazione	€ 0,00	€ 5.260,17
37530		Beni e Servizi soggetti a	€ 929.572,44	€ 0,00
38160		Anticipi Contrattuali soggetti a	€ 327.734,50	€ 0,00
45864		Trasporto/Nolo e	€ 0,00	€ 13.426,00
47517		Beni e Servizi soggetti a	€ 1.206.000,00	€ 0,00
48167		Beni e Servizi soggetti a	€ 197.723,32	€ 0,00
50486		Costi di riparazione	€ 0,00	€ 4.000,00
52511		Beni e Servizi soggetti a	€ 74.522,00	€ 0,00
52554		Finanziamenti-	€ 0,00	€ 743.900,00
52971		Finanziamenti-	€ 0,00	€ 82.324,00
53903		Beni e Servizi soggetti a	€ 675.823,28	€ 0,00
53918		Beni e Servizi soggetti a	€ 25.778,00	€ 0,00
56537		Beni e Servizi soggetti a	€ 1.763,00	€ 0,00
57799		Finanziamenti-	€ 0,00	€ 1.866.400,00
58326		Beni e Servizi soggetti a	€ 3.461,00	€ 0,00
59844		Anticipi Contrattuali soggetti a	€ 8.055.600,60	€ 0,00
46889	POLONIA	Beni e Servizi soggetti a	€ 173.773,05	€ 0,00
47107		Beni e Servizi soggetti a	€ 4.477.519,97	€ 0,00
47879		Beni e Servizi soggetti a	€ 101.865,00	€ 0,00
55228		Costi di riparazione	€ 0,00	€ 51.803,36
58133		Anticipi Contrattuali soggetti a	€ 105.960,60	€ 0,00
27780	PORTOGALLO	Compensi intermediazione	€ 0,00	€ 5.766,11

**Ministero dell'Economia e delle Finanze**

Dipartimento del Tesoro Direzione V - Ufficio VI

**ELENCO TABELLE**

Tabella EE

" Operazioni disciplinate dall'art. 27, legge 09/07/1990, n. 185 – Relazione attività 2016 "

**Esportazioni definitive per Autorizzazioni M.A.E. - Riepilogo dettagliato**

Numero	Utilizzatore Finale	Causale	Importo Segnalazioni	Importi Acc. Segnalati
49455		Anticipi Contrattuali soggetti a	€ 362.934,00	€ 0,00
55099		Costi di riparazione	€ 0,00	€ 755.021,11
39668	QATAR	Beni e Servizi non soggetti a	€ 0,00	€ 11.125,57
39668		Finanziamenti-	€ 0,00	€ 2.673.440,00
20327	REGNO UNITO	Beni e Servizi soggetti a	€ 2.070.615,19	€ 0,00
28054		Altro	€ 0,00	€ 209.262,08
28816		Beni e Servizi non soggetti a	€ 0,00	€ 7.071,24
28862		Beni e Servizi soggetti a	€ 669.425,12	€ 0,00
29653		Beni e Servizi soggetti a	€ 52.417,07	€ 0,00
32946		Beni e Servizi soggetti a	€ 75.225,83	€ 0,00
36676		Beni e Servizi soggetti a	€ 346.223,48	€ 0,00
37118		Beni e Servizi soggetti a	€ 72.289,54	€ 0,00
37545		Beni e Servizi soggetti a	€ 949.393,28	€ 0,00
39498		Anticipi Contrattuali soggetti a	€ 344.998,79	€ 0,00
44473		Beni e Servizi soggetti a	€ 29.530,41	€ 0,00
46654		Beni e Servizi soggetti a	€ 8.997,58	€ 0,00
46714		Costi di riparazione	€ 0,00	€ 245.655,00
47060		Beni e Servizi soggetti a	€ 195.488,00	€ 0,00
48351		Anticipi Contrattuali soggetti a	€ 22.709,79	€ 0,00
49467		Beni e Servizi soggetti a	€ 28.790,27	€ 0,00
50944		Beni e Servizi soggetti a	€ 1.176.000,00	€ 0,00
51042		Beni e Servizi soggetti a	€ 115.870,46	€ 0,00
51246		Costi di riparazione	€ 0,00	€ 7.721,00
51261		Costi di riparazione	€ 0,00	€ 857.913,73
51400		Beni e Servizi soggetti a	€ 1.778.476,46	€ 0,00
52070		Beni e Servizi soggetti a	€ 660.000,00	€ 0,00
52283		Beni e Servizi soggetti a	€ 335.797,34	€ 0,00
52666		Beni e Servizi soggetti a	€ 12.663,92	€ 0,00
53929		Beni e Servizi soggetti a	€ 2.042.840,10	€ 0,00
54023		Costi di riparazione	€ 0,00	€ 3.650,00
54315		Beni e Servizi soggetti a	€ 1.661,20	€ 0,00
54416		Beni e Servizi soggetti a	€ 130.381,00	€ 0,00
54923		Beni e Servizi soggetti a	€ 2.517,76	€ 0,00
54926		Beni e Servizi soggetti a	€ 15.610,00	€ 0,00
55106		Beni e Servizi soggetti a	€ 2.892,00	€ 0,00
55211		Beni e Servizi soggetti a	€ 10.612,00	€ 0,00
55243		Costi non ricorrenti	€ 0,00	€ 54.159,00
55511		Beni e Servizi soggetti a	€ 91.980,00	€ 0,00
55516		Beni e Servizi soggetti a	€ 296.093,57	€ 0,00
55778		Beni e Servizi soggetti a	€ 738.144,10	€ 0,00
56134		Costi non ricorrenti	€ 0,00	€ 81.533,79
56247		Beni e Servizi soggetti a	€ 3.874,80	€ 0,00
56420		Beni e Servizi soggetti a	€ 1.577.306,70	€ 0,00
56438		Beni e Servizi soggetti a	€ 81.860,72	€ 0,00
56837		Beni e Servizi soggetti a	€ 92.775,00	€ 0,00
57415		Beni e Servizi soggetti a	€ 3.252,00	€ 0,00
57748		Beni e Servizi soggetti a	€ 414.667,80	€ 0,00
58521		Beni e Servizi soggetti a	€ 261.482,12	€ 0,00
58870		Costi non ricorrenti	€ 0,00	€ 87.982,53
59416		Costi non ricorrenti	€ 0,00	€ 19.280,00
56050	REPUBBLICA CECA	Compensi intermediazione	€ 0,00	€ 33.936,14
51505	REPUBBLICA	Beni e Servizi soggetti a	€ 58.020,00	€ 0,00

**Ministero dell'Economia e delle Finanze**

Dipartimento del Tesoro Direzione V - Ufficio VI

**ELENCO TABELLE**

Tabella EE

" Operazioni disciplinate dall'art. 27, legge 09/07/1990, n. 185 – Relazione attività 2016 "

**Esportazioni definitive per Autorizzazioni M.A.E. - Riepilogo dettagliato**

Numero	Utilizzatore Finale	Causale	Importo Segnalazioni	Importi Acc. Segnalati
55124	ROMANIA	Beni e Servizi soggetti a	€ 15.730,48	€ 0,00
57403		Finanziamenti-	€ 0,00	€ 101.429,87
30274	SINGAPORE	Finanziamenti-	€ 0,00	€ 460.972,50
30526		Beni e Servizi soggetti a	€ 3.094.200,00	€ 0,00
37567		Compensi intermediazione	€ 0,00	€ 21.153,60
37567		Trasporto/Nolo e	€ 0,00	€ 1.643,79
42504		Finanziamenti-	€ 0,00	€ 3.029.000,00
42810		Finanziamenti-	€ 0,00	€ 2.891.000,00
55494		Beni e Servizi soggetti a	€ 488.880,00	€ 0,00
55740		Beni e Servizi soggetti a	€ 1.675.290,00	€ 0,00
56114		Oneri bancari	€ 0,00	€ 69,80
59210		Finanziamenti-	€ 0,00	€ 131.400,00
22444	SPAGNA	Finanziamenti-	€ 0,00	€ 127.800,00
23888		Beni e Servizi soggetti a	€ 293.536,00	€ 0,00
46110		Beni e Servizi soggetti a	€ 53.032,60	€ 0,00
49371		Beni e Servizi soggetti a	€ 384.025,85	€ 0,00
52360		Beni e Servizi soggetti a	€ 3.254.826,63	€ 0,00
52675		Beni e Servizi soggetti a	€ 13.183,37	€ 0,00
53376		Beni e Servizi non soggetti a	€ 0,00	€ 89.600,00
53376		Beni e Servizi soggetti a	€ 410.400,00	€ 0,00
53672		Beni e Servizi soggetti a	€ 15.021,50	€ 0,00
53807		Altro	€ 0,00	€ 918,21
54290		Beni e Servizi soggetti a	€ 73.633,89	€ 0,00
54354		Beni e Servizi soggetti a	€ 1.256,25	€ 0,00
54536		Beni e Servizi soggetti a	€ 713.500,00	€ 0,00
54958		Beni e Servizi soggetti a	€ 524.400,00	€ 0,00
55335		Beni e Servizi soggetti a	€ 516.000,00	€ 0,00
55708		Beni e Servizi soggetti a	€ 215.650,00	€ 0,00
56300		Beni e Servizi soggetti a	€ 2.916,90	€ 0,00
56561		Beni e Servizi soggetti a	€ 68.000,00	€ 0,00
56705		Beni e Servizi soggetti a	€ 2.013,26	€ 0,00
56843		Beni e Servizi soggetti a	€ 27.141,12	€ 0,00
56963		Costi di riparazione	€ 0,00	€ 645,00
58283		Beni e Servizi soggetti a	€ 502,64	€ 0,00
58525		Costi di riparazione	€ 0,00	€ 7.987,86
59101		Beni e Servizi soggetti a	€ 104.200,00	€ 0,00
59102		Compensi intermediazione	€ 0,00	€ 2.772,00
59669		Anticipi Contrattuali soggetti a	€ 74.880,00	€ 0,00
59968		Oneri bancari	€ 0,00	€ 3,50
29680	STATI UNITI D'AMERICA	Beni e Servizi soggetti a	€ 29.814.171,26	€ 0,00
32817		Beni e Servizi soggetti a	€ 111.024,52	€ 0,00
38566		Beni e Servizi soggetti a	€ 652.724,00	€ 0,00
38818		Beni e Servizi soggetti a	€ 456.349,98	€ 0,00
46782		Beni e Servizi soggetti a	€ 107.190,16	€ 0,00
47680		Beni e Servizi soggetti a	€ 412.629,60	€ 0,00
48174		Anticipi Contrattuali soggetti a	€ 110.000,00	€ 0,00
48327		Beni e Servizi soggetti a	€ 247.039,01	€ 0,00
48592		Beni e Servizi soggetti a	€ 860.028,59	€ 0,00
49590		Beni e Servizi soggetti a	€ 69.402,86	€ 0,00
51024		Beni e Servizi soggetti a	€ 1.031.528,46	€ 0,00
53132		Beni e Servizi soggetti a	€ 72.255,87	€ 0,00
55669		Beni e Servizi soggetti a	€ 12.406,61	€ 0,00

**Ministero dell'Economia e delle Finanze**

Dipartimento del Tesoro Direzione V - Ufficio VI

**ELENCO TABELLE**

Tabella EE

" Operazioni disciplinate dall'art. 27, legge 09/07/1990, n. 185 – Relazione attività 2016 "

**Esportazioni definitive per Autorizzazioni M.A.E. - Riepilogo dettagliato**

Numero	Utilizzatore Finale	Causale	Importo Segnalazioni	Importi Acc. Segnalati
55857		Beni e Servizi soggetti a	€ 602.140,00	€ 0,00
58788		Beni e Servizi soggetti a	€ 387.041,84	€ 0,00
58959		Beni e Servizi soggetti a	€ 20.660,34	€ 0,00
50029	SUD AFRICA	Beni e Servizi soggetti a	€ 103.765,93	€ 0,00
52144		Beni e Servizi soggetti a	€ 10.983,70	€ 0,00
46152	SVEZIA	Costi non ricorrenti	€ 0,00	€ 14.317,00
51942		Beni e Servizi soggetti a	€ 327.148,00	€ 0,00
58238		Beni e Servizi soggetti a	€ 102.901,06	€ 0,00
58487		Beni e Servizi soggetti a	€ 301.750,00	€ 0,00
58487		Finanziamenti-	€ 0,00	€ 120.700,00
49987	SVIZZERA	Beni e Servizi soggetti a	€ 79.987,62	€ 0,00
45237	TAIWAN	Anticipi Contrattuali soggetti a	€ 100.000,00	€ 0,00
45395		Beni e Servizi soggetti a	€ 6.840.124,44	€ 0,00
50740		Anticipi Contrattuali soggetti a	€ 5.288.742,76	€ 0,00
39295	THAILANDIA	Compensi intermediazione	€ 0,00	€ 2.363,50
43831		Oneri bancari	€ 0,00	€ 170,00
44628		Compensi intermediazione	€ 0,00	€ 140.000,00
48355		Beni e Servizi soggetti a	€ 6.194.014,10	€ 0,00
56815		Anticipi Contrattuali soggetti a	€ 1.195.500,00	€ 0,00
56815		Finanziamenti-	€ 0,00	€ 2.391.000,00
58192		Finanziamenti-	€ 0,00	€ 12.494.925,00
59309		Costi di riparazione	€ 0,00	€ 3.800,00
20882	TURCHIA	Beni e Servizi soggetti a	€ 77.685,69	€ 0,00
42073		Beni e Servizi soggetti a	€ 316.800,00	€ 0,00
42696		Finanziamenti-	€ 0,00	€ 93.750,00
45688		Finanziamenti-	€ 0,00	€ 273.600,00
46769		Beni e Servizi soggetti a	€ 202.000,00	€ 0,00
50062		Beni e Servizi soggetti a	€ 33.131,50	€ 0,00
55842		Finanziamenti-	€ 0,00	€ 909.000,00
55902		Anticipi Contrattuali soggetti a	€ 60.000,00	€ 0,00
57233		Anticipi Contrattuali soggetti a	€ 1.111.200,00	€ 0,00
57793		Anticipi Contrattuali non	€ 0,00	€ 1.358.524,02
59087		Beni e Servizi soggetti a	€ 142.884,41	€ 0,00
59900		Anticipi Contrattuali soggetti a	€ 518.400,00	€ 0,00
43100	TURKMENISTAN	Oneri bancari	€ 0,00	€ 142,64
49561		Beni e Servizi soggetti a	€ 96.570,00	€ 0,00
52998		Beni e Servizi soggetti a	€ 80.300,00	€ 0,00
50035	ALBANIA	Beni e Servizi soggetti a	€ 1.028.717,10	€ 0,00
55691		Beni e Servizi soggetti a	€ 2.272.347,00	€ 0,00
26336	ALGERIA	Beni e Servizi soggetti a	€ 1.693.200,00	€ 0,00
37175		Compensi intermediazione	€ 0,00	€ 1.016.918,00
37322		Finanziamenti-	€ 0,00	€ 7.777.159,91
45515		Compensi intermediazione	€ 0,00	€ 134.862,35
46794		Compensi intermediazione	€ 0,00	€ 224.901,76
47602		Compensi intermediazione	€ 0,00	€ 244.924,85
47602		Trasporto/Nolo e	€ 0,00	€ 73.400,00
48830	ANGOLA	Anticipi Contrattuali non	€ 0,00	€ 10.266.549,93
22440	ARABIA SAUDITA	Beni e Servizi soggetti a	€ 58.473,02	€ 0,00
32705		Beni e Servizi soggetti a	€ 3.656.868,02	€ 0,00
32920		Costi di riparazione	€ 0,00	€ 9.534,95
46151		Beni e Servizi soggetti a	€ 11.559.378,42	€ 0,00
48001		Beni e Servizi soggetti a	€ 545.789,80	€ 0,00



**Ministero dell'Economia e delle Finanze**

Dipartimento del Tesoro Direzione V - Ufficio VI

**ELENCO TABELLE**

Tabella EE

" Operazioni disciplinate dall'art. 27, legge 09/07/1990, n. 185 – Relazione attività 2016 "

**Esportazioni definitive per Autorizzazioni M.A.E. - Riepilogo dettagliato**

Numero	Utilizzatore Finale	Causale	Importo Segnalazioni	Importi Acc. Segnalati
51357		Beni e Servizi soggetti a	€ 139.933,06	€ 0,00
52192		Beni e Servizi soggetti a	€ 17.470,00	€ 0,00
52519		Beni e Servizi soggetti a	€ 262.320,00	€ 0,00
52603		Beni e Servizi soggetti a	€ 6.896,00	€ 0,00
53341		Anticipi Contrattuali soggetti a	€ 103.460,00	€ 0,00
54177		Beni e Servizi soggetti a	€ 5.300,00	€ 0,00
55463		Altro	€ 0,00	€ 700,00
55463		Anticipi Contrattuali soggetti a	€ 12.431,16	€ 0,00
55463		Beni e Servizi soggetti a	€ 35.047,64	€ 0,00
55815		Beni e Servizi soggetti a	€ 77.153,16	€ 0,00
56261		Beni e Servizi soggetti a	€ 478.962,00	€ 0,00
56412		Beni e Servizi soggetti a	€ 25.358,49	€ 0,00
58726		Compensi intermediazione	€ 0,00	€ 479.576,25
59109		Beni e Servizi soggetti a	€ 63.000,00	€ 0,00
57614	ARGENTINA	Oneri bancari	€ 0,00	€ 14,00
30477	AUSTRALIA	Anticipi Contrattuali soggetti a	€ 136.467,14	€ 0,00
43142		Compensi intermediazione	€ 0,00	€ 11.079,21
48472		Beni e Servizi soggetti a	€ 330.968,39	€ 0,00
50630		Beni e Servizi soggetti a	€ 80.489,00	€ 0,00
55881		Anticipi Contrattuali soggetti a	€ 266.798,61	€ 0,00
58292		Beni e Servizi soggetti a	€ 854,00	€ 0,00
59987		Beni e Servizi soggetti a	€ 371.978,00	€ 0,00
24990	AUSTRIA	Compensi intermediazione	€ 0,00	€ 186.719,00
28003		Finanziamenti-	€ 0,00	€ 10.742.476,36
32430		Beni e Servizi soggetti a	€ 3.049,10	€ 0,00
46076		Compensi intermediazione	€ 0,00	€ 161.813,20
47603	BAHREIN	Finanziamenti-	€ 0,00	€ 12.780.000,00
58857		Anticipi Contrattuali soggetti a	€ 22.456,00	€ 0,00
49327	BANGLADESH	Altro	€ 0,00	€ 1.200.000,00
37349	BELGIO	Beni e Servizi soggetti a	€ 247.052,00	€ 0,00
39520		Beni e Servizi non soggetti a	€ 0,00	€ 16.745,07
51731		Beni e Servizi soggetti a	€ 1.318.600,00	€ 0,00
51948		Beni e Servizi soggetti a	€ 76.440,00	€ 0,00
51983		Beni e Servizi soggetti a	€ 45.990,00	€ 0,00
53655		Beni e Servizi soggetti a	€ 22.510,00	€ 0,00
53877		Beni e Servizi soggetti a	€ 13.335,00	€ 0,00
54625		Beni e Servizi soggetti a	€ 333.826,50	€ 0,00
54860		Altro	€ 0,00	€ 32.328,40
55774		Beni e Servizi soggetti a	€ 31.750,00	€ 0,00
57627		Beni e Servizi soggetti a	€ 118.991,57	€ 0,00
58570		Beni e Servizi soggetti a	€ 7.847,00	€ 0,00
58585		Beni e Servizi soggetti a	€ 19.208,98	€ 0,00
36463	BRASILE	Altro	€ 0,00	€ 209.724,80
43057		Beni e Servizi soggetti a	€ 3.946,37	€ 0,00
50479		Beni e Servizi soggetti a	€ 180.860,00	€ 0,00
53273		Beni e Servizi soggetti a	€ 38.856,40	€ 0,00
55194		Altro	€ 0,00	€ 75,98
55194		Beni e Servizi soggetti a	€ 52.476,83	€ 0,00
55194		Oneri bancari	€ 0,00	€ 46,36
33936	BULGARIA	Altro	€ 0,00	€ 792.500,00
53270		Beni e Servizi non soggetti a	€ 0,00	€ 46.118,98
45917	CANADA	Beni e Servizi soggetti a	€ 21.630,00	€ 0,00

**Ministero dell'Economia e delle Finanze**

Dipartimento del Tesoro Direzione V - Ufficio VI

**ELENCO TABELLE**

Tabella EE

" Operazioni disciplinate dall'art. 27, legge 09/07/1990, n. 185 – Relazione attività 2016 "

**Esportazioni definitive per Autorizzazioni M.A.E. - Riepilogo dettagliato**

Numero	Utilizzatore Finale	Causale	Importo Segnalazioni	Importi Acc. Segnalati
54324		Beni e Servizi soggetti a	€ 501,00	€ 0,00
55216		Costi di riparazione	€ 0,00	€ 61.865,65
55263		Beni e Servizi soggetti a	€ 14.541,54	€ 0,00
55880	CILE	Anticipi Contrattuali soggetti a	€ 331.753,55	€ 0,00
57908		Beni e Servizi soggetti a	€ 11.841,95	€ 0,00
35182	CINA	Beni e Servizi soggetti a	€ 82.536,00	€ 0,00
49418	COLOMBIA	Compensi intermediazione	€ 0,00	€ 8.753,33
49420		Beni e Servizi soggetti a	€ 111.191,35	€ 0,00
51862		Beni e Servizi soggetti a	€ 13.489,21	€ 0,00
25603	COREA DEL SUD	Finanziamenti-	€ 0,00	€ 136.500,00
40697		Beni e Servizi soggetti a	€ 102.930,82	€ 0,00
44249		Beni e Servizi soggetti a	€ 144.000,00	€ 0,00
48463		Beni e Servizi soggetti a	€ 111.706,98	€ 0,00
55052		Beni e Servizi soggetti a	€ 39.840,00	€ 0,00
52285	CROAZIA	Beni e Servizi non soggetti a	€ 0,00	€ 37.080,00
33961	DANIMARCA	Compensi intermediazione	€ 0,00	€ 5.415,40
40315		Beni e Servizi soggetti a	€ 1.409,89	€ 0,00
45942		Compensi intermediazione	€ 0,00	€ 3.271,40
48313		Compensi intermediazione	€ 0,00	€ 2.096,07
54321		Beni e Servizi soggetti a	€ 3.558,05	€ 0,00
42773	EGITTO	Beni e Servizi soggetti a	€ 1.691.548,09	€ 0,00
43688		Compensi intermediazione	€ 0,00	€ 120.618,72
45686		Anticipi Contrattuali soggetti a	€ 865.613,04	€ 0,00
48787		Finanziamenti-	€ 0,00	€ 5.720,00
50823		Costi di riparazione	€ 0,00	€ 37.556,96
58579	EL SALVADOR	Compensi intermediazione	€ 0,00	€ 5.025,00
15139	EMIRATI ARABI UNITI	Oneri bancari	€ 0,00	€ 45,00
20105		Beni e Servizi soggetti a	€ 839.074,82	€ 0,00
28538		Compensi intermediazione	€ 0,00	€ 377.448,00
32511		Finanziamenti-	€ 0,00	€ 1.299.935,00
39358		Beni e Servizi soggetti a	€ 8.236.500,00	€ 0,00
39358		Pagamento penali	€ 0,00	€ 549.100,00
40245		Beni e Servizi soggetti a	€ 1.057.175,00	€ 0,00
44859		Compensi intermediazione	€ 0,00	€ 134,42
49892		Beni e Servizi soggetti a	€ 19.830.475,81	€ 0,00
50377		Oneri bancari	€ 0,00	€ 30,00
53915		Beni e Servizi soggetti a	€ 140.708,00	€ 0,00
54009		Beni e Servizi soggetti a	€ 3.599,44	€ 0,00
54283	ETIOPIA	Oneri bancari	€ 0,00	€ 23,44
40982	FILIPPINE	Beni e Servizi soggetti a	€ 1.727.087,46	€ 0,00
40982		Compensi intermediazione	€ 0,00	€ 89.314,09
56258		Finanziamenti-	€ 0,00	€ 21.637,70
58988		Finanziamenti-	€ 0,00	€ 237.610,19
16778	FINLANDIA	Beni e Servizi soggetti a	€ 31.321.881,15	€ 0,00
21633		Beni e Servizi soggetti a	€ 40.936,79	€ 0,00
32127		Beni e Servizi soggetti a	€ 625.300,00	€ 0,00
49723		Beni e Servizi soggetti a	€ 424.315,99	€ 0,00
53053		Altro	€ 0,00	€ 3.136,19
18921	FRANCIA	Beni e Servizi soggetti a	€ 584.622,88	€ 0,00
25960		Beni e Servizi soggetti a	€ 307.488,00	€ 0,00
25960		Oneri bancari	€ 0,00	€ 0,01
27346		Beni e Servizi soggetti a	€ 150.923,59	€ 0,00

**Ministero dell'Economia e delle Finanze**

Dipartimento del Tesoro Direzione V - Ufficio VI

**ELENCO TABELLE**

Tabella EE

" Operazioni disciplinate dall'art. 27, legge 09/07/1990, n. 185 – Relazione attività 2016 "

**Esportazioni definitive per Autorizzazioni M.A.E. - Riepilogo dettagliato**

Numero	Utilizzatore Finale	Causale	Importo Segnalazioni	Importi Acc. Segnalati
29531		Pagamento penali	€ 0,00	€ 137.841,21
33960		Beni e Servizi soggetti a	€ 1.789.666,00	€ 0,00
34291		Beni e Servizi soggetti a	€ 29.359,18	€ 0,00
40756		Pagamento penali	€ 0,00	€ 13.126,47
44791		Beni e Servizi soggetti a	€ 1.410.408,08	€ 0,00
45620		Costi di riparazione	€ 0,00	€ 425.278,17
45908		Beni e Servizi soggetti a	€ 213.600,00	€ 0,00
45932		Beni e Servizi soggetti a	€ 118.949,74	€ 0,00
46659		Altro	€ 0,00	€ 1.133,20
48331		Beni e Servizi soggetti a	€ 309.861,00	€ 0,00
51215		Altro	€ 0,00	€ 350,57
51684		Beni e Servizi soggetti a	€ 56.973,40	€ 0,00
51796		Beni e Servizi soggetti a	€ 123.234,78	€ 0,00
51798		Beni e Servizi soggetti a	€ 620,09	€ 0,00
51799		Anticipi Contrattuali soggetti a	€ 76.928,30	€ 0,00
51836		Anticipi Contrattuali non	€ 0,00	€ 877.214,92
51840		Beni e Servizi soggetti a	€ 302.046,00	€ 0,00
52319		Beni e Servizi soggetti a	€ 2.796,86	€ 0,00
52520		Beni e Servizi soggetti a	€ 7.552,53	€ 0,00
52521		Beni e Servizi non soggetti a	€ 0,00	€ 2.804,40
52861		Beni e Servizi soggetti a	€ 19.302,00	€ 0,00
53927		Beni e Servizi soggetti a	€ 402,96	€ 0,00
53992		Beni e Servizi soggetti a	€ 74.574,18	€ 0,00
55437		Beni e Servizi soggetti a	€ 12.000,00	€ 0,00
55564		Beni e Servizi soggetti a	€ 20.067.213,08	€ 0,00
55923		Beni e Servizi soggetti a	€ 5.085,36	€ 0,00
56037		Beni e Servizi soggetti a	€ 11.299,28	€ 0,00
56125		Beni e Servizi soggetti a	€ 562.500,00	€ 0,00
56358		Costi di riparazione	€ 0,00	€ 8.846,00
56565		Beni e Servizi soggetti a	€ 714.843,94	€ 0,00
56571		Anticipi Contrattuali soggetti a	€ 3.233.903,72	€ 0,00
56828		Oneri bancari	€ 0,00	€ 34,65
57046		Beni e Servizi soggetti a	€ 452,25	€ 0,00
57388		Altro	€ 0,00	€ 543.780,00
57457		Anticipi Contrattuali soggetti a	€ 88.020,00	€ 0,00
57534		Beni e Servizi soggetti a	€ 31.400,00	€ 0,00
57569		Altro	€ 0,00	€ 730.668,11
58294		Beni e Servizi soggetti a	€ 126.576,00	€ 0,00
59445		Altro	€ 0,00	€ 488,16
59673		Beni e Servizi soggetti a	€ 3.670,66	€ 0,00
59709		Altro	€ 0,00	€ 6.016,26
59709		Beni e Servizi soggetti a	€ 142.200,00	€ 0,00
25400	GERMANIA	Beni e Servizi soggetti a	€ 103.409,30	€ 0,00
33428		Beni e Servizi soggetti a	€ 57.361,36	€ 0,00
36561		Beni e Servizi soggetti a	€ 57.785,65	€ 0,00
37336		Beni e Servizi soggetti a	€ 3.919,36	€ 0,00
37778		Altro	€ 0,00	€ 19.560,76
41737		Beni e Servizi soggetti a	€ 1.179.127,93	€ 0,00
42626		Beni e Servizi soggetti a	€ 209.275,82	€ 0,00
45794		Pagamento penali	€ 0,00	€ 4.600,79
46062		Beni e Servizi soggetti a	€ 256.410,60	€ 0,00
46751		Beni e Servizi soggetti a	€ 921.468,00	€ 0,00

**Ministero dell'Economia e delle Finanze**

Dipartimento del Tesoro Direzione V - Ufficio VI

**ELENCO TABELLE**

Tabella EE

" Operazioni disciplinate dall'art. 27, legge 09/07/1990, n. 185 – Relazione attività 2016 "

**Esportazioni definitive per Autorizzazioni M.A.E. - Riepilogo dettagliato**

Numero	Utilizzatore Finale	Causale	Importo Segnalazioni	Importi Acc. Segnalati
46821		Beni e Servizi soggetti a	€ 51.715,48	€ 0,00
47788		Beni e Servizi soggetti a	€ 27.756,40	€ 0,00
48300		Beni e Servizi soggetti a	€ 5.354,33	€ 0,00
50538		Beni e Servizi soggetti a	€ 8.892,80	€ 0,00
50551		Beni e Servizi soggetti a	€ 114.825,00	€ 0,00
50910		Beni e Servizi soggetti a	€ 25.578,00	€ 0,00
51298		Beni e Servizi soggetti a	€ 167.190,00	€ 0,00
51637		Beni e Servizi soggetti a	€ 40.815,78	€ 0,00
52152		Beni e Servizi soggetti a	€ 26.111,05	€ 0,00
52323		Beni e Servizi soggetti a	€ 2.710,80	€ 0,00
52358		Beni e Servizi soggetti a	€ 11.462,00	€ 0,00
52737		Beni e Servizi soggetti a	€ 173.665,92	€ 0,00
52738		Beni e Servizi non soggetti a	€ 0,00	€ 4.427,91
53113		Finanziamenti-	€ 0,00	€ 188.504,00
53666		Beni e Servizi soggetti a	€ 857.923,00	€ 0,00
54303		Costi di riparazione	€ 0,00	€ 9.850,00
54437		Costi di riparazione	€ 0,00	€ 480,73
54521		Beni e Servizi soggetti a	€ 6.506,46	€ 0,00
54613		Beni e Servizi soggetti a	€ 7.400,00	€ 0,00
54732		Costi di riparazione	€ 0,00	€ 2.220,00
54791		Costi di riparazione	€ 0,00	€ 14.104,44
54954		Beni e Servizi soggetti a	€ 11.098,80	€ 0,00
54977		Beni e Servizi soggetti a	€ 474.680,17	€ 0,00
55173		Beni e Servizi soggetti a	€ 19.794,84	€ 0,00
55186		Beni e Servizi soggetti a	€ 2.521,41	€ 0,00
55440		Altro	€ 0,00	€ 5.557.352,14
55440		Finanziamenti-Garanzie/altro	€ 0,00	€ 5.848.867,14
55590		Beni e Servizi soggetti a	€ 193.328,18	€ 0,00
55670		Pagamento penali	€ 0,00	€ 228.914,32
55767		Beni e Servizi soggetti a	€ 20.394,00	€ 0,00
55929		Beni e Servizi soggetti a	€ 67.974,66	€ 0,00
56052		Beni e Servizi soggetti a	€ 99.456,00	€ 0,00
56052		Costi non ricorrenti	€ 0,00	€ 61.836,00
56083		Beni e Servizi soggetti a	€ 154.593,05	€ 0,00
56281		Costi di riparazione	€ 0,00	€ 5.910,00
56285		Costi di riparazione	€ 0,00	€ 816,07
56291		Costi di riparazione	€ 0,00	€ 645,00
56294		Beni e Servizi soggetti a	€ 17.769,15	€ 0,00
56626		Costi di riparazione	€ 0,00	€ 3.146,46
56628		Beni e Servizi soggetti a	€ 120.000,00	€ 0,00
56937		Beni e Servizi soggetti a	€ 5.469,42	€ 0,00
57048		Beni e Servizi soggetti a	€ 3.310,38	€ 0,00
57399		Compensi intermediazione	€ 0,00	€ 15.373,78
57983		Costi di riparazione	€ 0,00	€ 25.735,62
58015		Beni e Servizi soggetti a	€ 26.400,00	€ 0,00
60031		Beni e Servizi non soggetti a	€ 0,00	€ 1.600,00
46432	GIORDANIA	Finanziamenti-	€ 0,00	€ 22.657,50
58390		Beni e Servizi soggetti a	€ 35.198,00	€ 0,00
51712	GRECIA	Finanziamenti-Garanzie/altro	€ 0,00	€ 119.475,00
57535		Beni e Servizi soggetti a	€ 174.725,00	€ 0,00
39893	INDIA	Oneri bancari	€ 0,00	€ 56,57
40249		Beni e Servizi soggetti a	€ 193.000,00	€ 0,00

**Ministero dell'Economia e delle Finanze**

Dipartimento del Tesoro Direzione V - Ufficio VI

**ELENCO TABELLE**

Tabella EE

" Operazioni disciplinate dall'art. 27, legge 09/07/1990, n. 185 – Relazione attività 2016 "

**Esportazioni definitive per Autorizzazioni M.A.E. - Riepilogo dettagliato**

Numero	Utilizzatore Finale	Causale	Importo Segnalazioni	Importi Acc. Segnalati
40432		Altro	€ 0,00	€ 6.758,00
42137		Oneri bancari	€ 0,00	€ 20,00
43493		Altro	€ 0,00	€ 50,00
48696		Pagamento penali	€ 0,00	€ 1.329,58
50032		Beni e Servizi soggetti a	€ 99.750,00	€ 0,00
52167		Beni e Servizi soggetti a	€ 4.069.196,25	€ 0,00
52167		Pagamento penali	€ 0,00	€ 840,52
52374		Beni e Servizi soggetti a	€ 128.628,42	€ 0,00
52435		Oneri bancari	€ 0,00	€ 62,00
54143		Beni e Servizi soggetti a	€ 526.280,00	€ 0,00
54143		Oneri bancari	€ 0,00	€ 101,00
55178		Beni e Servizi soggetti a	€ 388.940,26	€ 0,00
57810		Oneri bancari	€ 0,00	€ 12,54
43099	INDONESIA	Beni e Servizi soggetti a	€ 3.770.000,00	€ 0,00
43505		Altro	€ 0,00	€ 280.000,00
44661		Beni e Servizi non soggetti a	€ 0,00	€ 8.023,20
50742		Beni e Servizi soggetti a	€ 4.070.000,00	€ 0,00
53076		Beni e Servizi soggetti a	€ 6.625,00	€ 0,00
57721		Beni e Servizi soggetti a	€ 240.000,00	€ 0,00
61555	IRLANDA	Finanziamenti-	€ 0,00	€ 1.051.493,70
47125	ISRAELE	Anticipi Contrattuali soggetti a	€ 8.893,42	€ 0,00
51140		Beni e Servizi soggetti a	€ 58.309,57	€ 0,00
52427		Beni e Servizi soggetti a	€ 74.360,37	€ 0,00
47757	KAZAKISTAN	Anticipi Contrattuali soggetti a	€ 71.400,00	€ 0,00
35944	KUWAIT	Beni e Servizi soggetti a	€ 4.615.209,27	€ 0,00
45137		Finanziamenti-	€ 0,00	€ 573.810.266,66
47307		Anticipi Contrattuali soggetti a	€ 44.735.000,00	€ 0,00
55866	LIBANO	Beni e Servizi soggetti a	€ 5.300,00	€ 0,00
57722		Beni e Servizi soggetti a	€ 2.722,70	€ 0,00
37217	MALAYSIA	Compensi intermediazione	€ 0,00	€ 40.912,39
51106		Anticipi Contrattuali soggetti a	€ 34.595,00	€ 0,00
51106		Beni e Servizi soggetti a	€ 34.595,00	€ 0,00
53827		Beni e Servizi soggetti a	€ 491.671,65	€ 0,00
61801	MALTA	Finanziamenti-	€ 0,00	€ 650.000,00
26890	MAROCCO	Beni e Servizi soggetti a	€ 5.686.455,86	€ 0,00
51893		Beni e Servizi soggetti a	€ 5.932,53	€ 0,00
54829		Beni e Servizi soggetti a	€ 99.407,00	€ 0,00
47299	MESSICO	Compensi intermediazione	€ 0,00	€ 54.262,23
57903		Beni e Servizi soggetti a	€ 27.079,74	€ 0,00
42989	NORVEGIA	Beni e Servizi soggetti a	€ 30.934,61	€ 0,00
51277		Beni e Servizi soggetti a	€ 136.842,74	€ 0,00
52771		Beni e Servizi soggetti a	€ 263.720,00	€ 0,00
53090		Beni e Servizi soggetti a	€ 72.405,40	€ 0,00
55794		Beni e Servizi soggetti a	€ 168.128,90	€ 0,00
57031		Beni e Servizi soggetti a	€ 11.816,00	€ 0,00
60186		Beni e Servizi soggetti a	€ 184.087,00	€ 0,00
16762	NUOVA ZELANDA	Beni e Servizi soggetti a	€ 104.175,81	€ 0,00
53542		Anticipi Contrattuali soggetti a	€ 153.037,20	€ 0,00
30730	OMAN	Compensi intermediazione	€ 0,00	€ 335.628,61
45702		Beni e Servizi soggetti a	€ 39.000,00	€ 0,00
46652		Costi di riparazione	€ 0,00	€ 34.184,00
51896		Beni e Servizi soggetti a	€ 18.293,64	€ 0,00

**Ministero dell'Economia e delle Finanze**

Dipartimento del Tesoro Direzione V - Ufficio VI

**ELENCO TABELLE**

Tabella EE

" Operazioni disciplinate dall'art. 27, legge 09/07/1990, n. 185 – Relazione attività 2016 "

**Esportazioni definitive per Autorizzazioni M.A.E. - Riepilogo dettagliato**

Numero	Utilizzatore Finale	Causale	Importo Segnalazioni	Importi Acc. Segnalati
53344		Beni e Servizi soggetti a	€ 1.701.023,35	€ 0,00
53741		Beni e Servizi soggetti a	€ 827.486,55	€ 0,00
53744		Beni e Servizi soggetti a	€ 61.320,00	€ 0,00
55021		Beni e Servizi soggetti a	€ 149.645,45	€ 0,00
58083		Beni e Servizi soggetti a	€ 14.220,71	€ 0,00
21468	PAESI BASSI	Beni e Servizi soggetti a	€ 160.000,00	€ 0,00
39303		Beni e Servizi soggetti a	€ 172.242,56	€ 0,00
44767		Beni e Servizi soggetti a	€ 352.055,00	€ 0,00
46253		Beni e Servizi soggetti a	€ 174.354,40	€ 0,00
48118		Beni e Servizi soggetti a	€ 214.773,30	€ 0,00
54317		Costi di riparazione	€ 0,00	€ 1.500,00
32935	PAESI NATO	Beni e Servizi soggetti a	€ 1.487.505,76	€ 0,00
52630		Beni e Servizi soggetti a	€ 1.543.860,76	€ 0,00
56192		Beni e Servizi soggetti a	€ 86.535,45	€ 0,00
56704		Beni e Servizi soggetti a	€ 1.157.895,57	€ 0,00
58677		Costi di riparazione	€ 0,00	€ 43.047,00
31519	PAKISTAN	Altro	€ 0,00	€ 9.426,00
33674		Beni e Servizi soggetti a	€ 187.938,39	€ 0,00
37530		Oneri bancari	€ 0,00	€ 6.389,19
40425		Finanziamenti-	€ 0,00	€ 383.870,00
45864		Beni e Servizi soggetti a	€ 68.600,00	€ 0,00
47056		Beni e Servizi soggetti a	€ 6.492.344,22	€ 0,00
51724		Costi di riparazione	€ 0,00	€ 83.994,87
51899		Beni e Servizi soggetti a	€ 2.950,00	€ 0,00
51917		Oneri bancari	€ 0,00	€ 440,00
52420		Altro	€ 0,00	€ 4.478,00
52433		Beni e Servizi soggetti a	€ 7.400.000,00	€ 0,00
52511		Finanziamenti-	€ 0,00	€ 3.726,10
55971		Beni e Servizi soggetti a	€ 7.213,00	€ 0,00
56866		Anticipi Contrattuali soggetti a	€ 13.184.401,58	€ 0,00
59255		Beni e Servizi soggetti a	€ 78.000,00	€ 0,00
32022	PERU'	Finanziamenti-Garanzie/altro	€ 0,00	€ 3.720.947,37
43704		Beni e Servizi soggetti a	€ 23.673.558,86	€ 0,00
48473		Altro	€ 0,00	€ 872,44
54208		Finanziamenti-Garanzie/altro	€ 0,00	€ 8.591.403,47
54287	POLONIA	Beni e Servizi soggetti a	€ 403.371,45	€ 0,00
55379		Anticipi Contrattuali soggetti a	€ 85.189,45	€ 0,00
57641		Beni e Servizi soggetti a	€ 4.888,10	€ 0,00
49455	PORTOGALLO	Beni e Servizi soggetti a	€ 846.846,00	€ 0,00
39668	QATAR	Beni e Servizi soggetti a	€ 6.201,14	€ 0,00
39856		Anticipi Contrattuali non	€ 0,00	€ 14.057.400,00
54016		Beni e Servizi soggetti a	€ 1.300.050,00	€ 0,00
23499	REGNO UNITO	Beni e Servizi soggetti a	€ 38.371,00	€ 0,00
28215		Altro	€ 0,00	€ 276.636,80
28567		Beni e Servizi soggetti a	€ 21.391,10	€ 0,00
36564		Beni e Servizi soggetti a	€ 102.737,05	€ 0,00
37211		Beni e Servizi soggetti a	€ 188.074,15	€ 0,00
41583		Beni e Servizi soggetti a	€ 240.137,00	€ 0,00
42651		Beni e Servizi soggetti a	€ 6.969,96	€ 0,00
44549		Beni e Servizi soggetti a	€ 316.942,74	€ 0,00
45987		Beni e Servizi soggetti a	€ 33.247,52	€ 0,00
46213		Beni e Servizi soggetti a	€ 224.999,90	€ 0,00

**Ministero dell'Economia e delle Finanze**

Dipartimento del Tesoro Direzione V - Ufficio VI

**ELENCO TABELLE**

Tabella EE

" Operazioni disciplinate dall'art. 27, legge 09/07/1990, n. 185 – Relazione attività 2016 "

**Esportazioni definitive per Autorizzazioni M.A.E. - Riepilogo dettagliato**

Numero	Utilizzatore Finale	Causale	Importo Segnalazioni	Importi Acc. Segnalati
47620		Beni e Servizi soggetti a	€ 188.220,00	€ 0,00
47896		Beni e Servizi soggetti a	€ 1.153.847,70	€ 0,00
48056		Beni e Servizi soggetti a	€ 508.000,00	€ 0,00
48270		Beni e Servizi soggetti a	€ 95.796,10	€ 0,00
49895		Beni e Servizi soggetti a	€ 517.500,00	€ 0,00
50011		Beni e Servizi soggetti a	€ 385.899,45	€ 0,00
50388		Beni e Servizi soggetti a	€ 2.268,00	€ 0,00
51393		Beni e Servizi soggetti a	€ 10.347,51	€ 0,00
51911		Beni e Servizi soggetti a	€ 29.642,02	€ 0,00
52006		Beni e Servizi soggetti a	€ 224.959,00	€ 0,00
52205		Beni e Servizi soggetti a	€ 405.295,20	€ 0,00
52321		Beni e Servizi soggetti a	€ 692,75	€ 0,00
52590		Beni e Servizi soggetti a	€ 1.680,00	€ 0,00
53040		Beni e Servizi soggetti a	€ 205.420,00	€ 0,00
53373		Beni e Servizi soggetti a	€ 392.685,37	€ 0,00
53590		Beni e Servizi soggetti a	€ 4.452.993,00	€ 0,00
53699		Beni e Servizi soggetti a	€ 1.003.222,30	€ 0,00
54328		Beni e Servizi soggetti a	€ 11.500,00	€ 0,00
54908		Beni e Servizi soggetti a	€ 2.120,85	€ 0,00
54909		Beni e Servizi soggetti a	€ 7.978.578,00	€ 0,00
55104		Beni e Servizi soggetti a	€ 323.726,96	€ 0,00
55425		Costi di riparazione	€ 0,00	€ 6.200,00
55524		Beni e Servizi soggetti a	€ 520.888,75	€ 0,00
55559		Beni e Servizi soggetti a	€ 175.028,00	€ 0,00
56042		Beni e Servizi soggetti a	€ 27.825,36	€ 0,00
56065		Altro	€ 0,00	€ 5.350,00
56594		Altro	€ 0,00	€ 948.683,01
56835		Beni e Servizi soggetti a	€ 1.550,00	€ 0,00
57110		Compensi intermediazione	€ 0,00	€ 538,50
57559		Beni e Servizi soggetti a	€ 68.600,00	€ 0,00
57913		Altro	€ 0,00	€ 130.400,00
58080		Costi di riparazione	€ 0,00	€ 2.470,00
58127		Beni e Servizi soggetti a	€ 608.172,52	€ 0,00
58129		Beni e Servizi soggetti a	€ 254.606,62	€ 0,00
58141		Beni e Servizi soggetti a	€ 16.593,21	€ 0,00
58249		Beni e Servizi soggetti a	€ 1.462,32	€ 0,00
58265		Beni e Servizi soggetti a	€ 908,43	€ 0,00
58633		Costi di riparazione	€ 0,00	€ 8.205,00
60247		Altro	€ 0,00	€ 44.169,22
46170	REPUBBLICA CECA	Beni e Servizi soggetti a	€ 56.080,00	€ 0,00
54535		Beni e Servizi soggetti a	€ 36.869,52	€ 0,00
57385		Compensi intermediazione	€ 0,00	€ 33.936,14
18221	ROMANIA	Compensi intermediazione	€ 0,00	€ 326.455,82
18221		Finanziamenti-Garanzie/altro	€ 0,00	€ 21.624.359,60
37659		Beni e Servizi soggetti a	€ 560.000,00	€ 0,00
51704		Pagamento penali	€ 0,00	€ 30.557,40
53670		Beni e Servizi soggetti a	€ 3.424,00	€ 0,00
55188		Beni e Servizi soggetti a	€ 1.951.279,63	€ 0,00
30526	SINGAPORE	Finanziamenti-	€ 0,00	€ 8.730.100,00
33327		Pagamento penali	€ 0,00	€ 59.600,00
39855		Compensi intermediazione	€ 0,00	€ 67.710,00
40461		Finanziamenti-	€ 0,00	€ 49.000,00

**Ministero dell'Economia e delle Finanze**

Dipartimento del Tesoro Direzione V - Ufficio VI

**ELENCO TABELLE**

Tabella EE

" Operazioni disciplinate dall'art. 27, legge 09/07/1990, n. 185 – Relazione attività 2016 "

**Esportazioni definitive per Autorizzazioni M.A.E. - Riepilogo dettagliato**

Numero	Utilizzatore Finale	Causale	Importo Segnalazioni	Importi Acc. Segnalati
48846		Finanziamenti-	€ 0,00	€ 505.771,24
50079		Finanziamenti-	€ 0,00	€ 17.887,75
50769		Finanziamenti-	€ 0,00	€ 281.268,00
55454		Beni e Servizi soggetti a	€ 3.500,00	€ 0,00
17747	SPAGNA	Beni e Servizi soggetti a	€ 86.917,00	€ 0,00
21608		Beni e Servizi soggetti a	€ 10.745.918,16	€ 0,00
21861		Beni e Servizi soggetti a	€ 611.522,71	€ 0,00
27958		Altro	€ 0,00	€ 377.892,52
34887		Beni e Servizi soggetti a	€ 159.217,44	€ 0,00
36946		Beni e Servizi soggetti a	€ 1.347.746,44	€ 0,00
46191		Compensi intermediazione	€ 0,00	€ 13.999,92
48913		Beni e Servizi soggetti a	€ 1.573.987,00	€ 0,00
50653		Beni e Servizi soggetti a	€ 37.126,45	€ 0,00
51083		Beni e Servizi soggetti a	€ 90.965,16	€ 0,00
51720		Beni e Servizi soggetti a	€ 7.659,78	€ 0,00
52360		Beni e Servizi non soggetti a	€ 0,00	€ 2.459.020,68
53044		Beni e Servizi soggetti a	€ 1.160,00	€ 0,00
53374		Beni e Servizi soggetti a	€ 18.866,47	€ 0,00
53560		Beni e Servizi soggetti a	€ 328.192,89	€ 0,00
53637		Beni e Servizi soggetti a	€ 180.000,00	€ 0,00
55268		Beni e Servizi soggetti a	€ 800.826,39	€ 0,00
55517		Beni e Servizi soggetti a	€ 20.250,00	€ 0,00
55779		Beni e Servizi soggetti a	€ 6.739,85	€ 0,00
56078		Beni e Servizi soggetti a	€ 68.600,00	€ 0,00
56162		Costi non ricorrenti	€ 0,00	€ 56.000,00
56364		Beni e Servizi soggetti a	€ 1.566,52	€ 0,00
56480		Beni e Servizi soggetti a	€ 44.400,00	€ 0,00
56617		Anticipi Contrattuali soggetti a	€ 45.419,58	€ 0,00
56654		Altro	€ 0,00	€ 119.885,34
57274		Beni e Servizi soggetti a	€ 23.641,18	€ 0,00
57997		Beni e Servizi soggetti a	€ 39.695,00	€ 0,00
58346		Costi di riparazione	€ 0,00	€ 4.420,00
59100		Compensi intermediazione	€ 0,00	€ 1.328,85
32817	STATI UNITI D'AMERICA	Oneri bancari	€ 0,00	€ 18,13
40024		Beni e Servizi soggetti a	€ 22.424,58	€ 0,00
42630		Beni e Servizi soggetti a	€ 1.098.570,92	€ 0,00
43935		Beni e Servizi soggetti a	€ 14.645,96	€ 0,00
43935		Oneri bancari	€ 0,00	€ 48,18
45448		Beni e Servizi soggetti a	€ 52.139,72	€ 0,00
45879		Beni e Servizi soggetti a	€ 18.777,39	€ 0,00
46758		Pagamento penali	€ 0,00	€ 9.775,54
46987		Beni e Servizi soggetti a	€ 931.202,61	€ 0,00
47165		Beni e Servizi soggetti a	€ 87.782,00	€ 0,00
47515		Beni e Servizi soggetti a	€ 2.681.128,05	€ 0,00
48592		Costi non ricorrenti	€ 0,00	€ 126.949,16
48894		Beni e Servizi soggetti a	€ 1.226.482,78	€ 0,00
49497		Beni e Servizi soggetti a	€ 335.130,60	€ 0,00
49960		Beni e Servizi soggetti a	€ 2.448.907,02	€ 0,00
50063		Beni e Servizi soggetti a	€ 1.073.945,16	€ 0,00
50082		Beni e Servizi soggetti a	€ 628.763,60	€ 0,00
50275		Beni e Servizi non soggetti a	€ 0,00	€ 187.506,72
52233		Anticipi Contrattuali soggetti a	€ 1.038.724,32	€ 0,00



**Ministero dell'Economia e delle Finanze**

Dipartimento del Tesoro Direzione V - Ufficio VI

**ELENCO TABELLE**

Tabella EE

" Operazioni disciplinate dall'art. 27, legge 09/07/1990, n. 185 – Relazione attività 2016 "

**Esportazioni definitive per Autorizzazioni M.A.E. - Riepilogo dettagliato**

Numero	Utilizzatore Finale	Causale	Importo Segnalazioni	Importi Acc. Segnalati
52553		Altro	€ 0,00	€ 267,09
54730		Oneri bancari	€ 0,00	€ 23,06
55525		Beni e Servizi soggetti a	€ 17.850,00	€ 0,00
7336	SVEZIA	Altro	€ 0,00	€ 662.668,77
44343		Costi di riparazione	€ 0,00	€ 17.498,77
47245		Beni e Servizi soggetti a	€ 406.000,00	€ 0,00
47962		Beni e Servizi soggetti a	€ 15.000,00	€ 0,00
52687		Beni e Servizi soggetti a	€ 52.564,70	€ 0,00
54299		Beni e Servizi soggetti a	€ 31.650,00	€ 0,00
55380		Beni e Servizi soggetti a	€ 2.706.250,00	€ 0,00
56632		Beni e Servizi soggetti a	€ 9.832,00	€ 0,00
59582		Beni e Servizi soggetti a	€ 118.033,14	€ 0,00
56019	SVIZZERA	Anticipi Contrattuali soggetti a	€ 371.300,00	€ 0,00
45237	TAIWAN	Finanziamenti-	€ 0,00	€ 50.000,00
44628	THAILANDIA	Oneri bancari	€ 0,00	€ 290,00
45207		Oneri bancari	€ 0,00	€ 130,00
57834		Anticipi Contrattuali soggetti a	€ 519.405,00	€ 0,00
58383		Oneri bancari	€ 0,00	€ 60,87
58386		Oneri bancari	€ 0,00	€ 78,57
42299	TUNISIA	Finanziamenti-	€ 0,00	€ 16.449,29
19057	TURCHIA	Finanziamenti-	€ 0,00	€ 3.116.764,54
31168		Finanziamenti-	€ 0,00	€ 9.000.000,00
39007		Beni e Servizi soggetti a	€ 7.762.500,00	€ 0,00
39007		Oneri bancari	€ 0,00	€ 350,00
43433		Beni e Servizi soggetti a	€ 254.574,71	€ 0,00
44080		Oneri bancari	€ 0,00	€ 50,00
45246		Oneri bancari	€ 0,00	€ 260,00
45967		Beni e Servizi soggetti a	€ 133.568,87	€ 0,00
49598		Beni e Servizi soggetti a	€ 60.550,80	€ 0,00
50523		Beni e Servizi soggetti a	€ 217.272,10	€ 0,00
51789		Beni e Servizi soggetti a	€ 17.031,93	€ 0,00
55840		Trasporto/Nolo e	€ 0,00	€ 69.000,00
57231		Anticipi Contrattuali soggetti a	€ 2.341.571,95	€ 0,00
57793		Anticipi Contrattuali soggetti a	€ 6.663.883,83	€ 0,00
58507		Oneri bancari	€ 0,00	€ 12,75
59118		Beni e Servizi soggetti a	€ 87.631,00	€ 0,00
39556	TURKMENISTAN	Compensi intermediazione	€ 0,00	€ 2.908.075,00
42808		Beni e Servizi soggetti a	€ 987.068,75	€ 0,00
45121		Altro	€ 0,00	€ 62,79
49561		Oneri bancari	€ 0,00	€ 186,34
51614		Beni e Servizi soggetti a	€ 1.307.340,90	€ 0,00
48886	ALBANIA	Beni e Servizi soggetti a	€ 284.490,00	€ 0,00
26336	ALGERIA	Finanziamenti-	€ 0,00	€ 665.113,80
37169		Beni e Servizi soggetti a	€ 897.431,53	€ 0,00
37169		Oneri bancari	€ 0,00	€ 180,00
45515		Beni e Servizi soggetti a	€ 1.074.780,00	€ 0,00
47042		Altro	€ 0,00	€ 10.198,77
47849		Beni e Servizi soggetti a	€ 686.355,00	€ 0,00
53769		Beni e Servizi soggetti a	€ 612.000,00	€ 0,00
55458		Beni e Servizi soggetti a	€ 42.863,54	€ 0,00
48830	ANGOLA	Compensi intermediazione	€ 0,00	€ 169.840,80
52572		Anticipi Contrattuali soggetti a	€ 17.077.500,00	€ 0,00

**Ministero dell'Economia e delle Finanze**

Dipartimento del Tesoro Direzione V - Ufficio VI

**ELENCO TABELLE**

Tabella EE

" Operazioni disciplinate dall'art. 27, legge 09/07/1990, n. 185 – Relazione attività 2016 "

**Esportazioni definitive per Autorizzazioni M.A.E. - Riepilogo dettagliato**

Numero	Utilizzatore Finale	Causale	Importo Segnalazioni	Importi Acc. Segnalati
52572		Finanziamenti-	€ 0,00	€ 17.250.000,00
19627	ARABIA SAUDITA	Beni e Servizi soggetti a	€ 487.550,00	€ 0,00
23775		Compensi intermediazione	€ 0,00	€ 100.000,00
27060		Beni e Servizi soggetti a	€ 143.420,00	€ 0,00
31156		Beni e Servizi soggetti a	€ 1.312.469,52	€ 0,00
32362		Beni e Servizi soggetti a	€ 853.692,82	€ 0,00
37894		Beni e Servizi non soggetti a	€ 0,00	€ 769.572,76
37894		Beni e Servizi soggetti a	€ 8.460,63	€ 0,00
40320		Beni e Servizi soggetti a	€ 12.746.299,50	€ 0,00
44792		Beni e Servizi soggetti a	€ 16.308,90	€ 0,00
46925		Beni e Servizi soggetti a	€ 1.092.042,00	€ 0,00
48001		Anticipi Contrattuali soggetti a	€ 545.789,80	€ 0,00
48347		Compensi intermediazione	€ 0,00	€ 217.501,76
54671		Beni e Servizi soggetti a	€ 87.951,76	€ 0,00
55706		Beni e Servizi soggetti a	€ 12.255,60	€ 0,00
55717		Costi di riparazione	€ 0,00	€ 5.540,50
55723		Beni e Servizi soggetti a	€ 6.123,35	€ 0,00
57189		Beni e Servizi soggetti a	€ 127.639,00	€ 0,00
58726		Anticipi Contrattuali soggetti a	€ 3.948.865,00	€ 0,00
59420		Beni e Servizi soggetti a	€ 203.302,00	€ 0,00
46532	AUSTRALIA	Anticipi Contrattuali soggetti a	€ 3.829,32	€ 0,00
51444		Beni e Servizi soggetti a	€ 41.635,57	€ 0,00
52837		Compensi intermediazione	€ 0,00	€ 321,48
53914		Beni e Servizi soggetti a	€ 2.885,20	€ 0,00
58711		Finanziamenti-	€ 0,00	€ 72.720,00
46076	AUSTRIA	Finanziamenti-	€ 0,00	€ 3.570.600,82
47937		Costi di riparazione	€ 0,00	€ 18.200,00
56497		Beni e Servizi soggetti a	€ 12.778,88	€ 0,00
47603	BAHREIN	Finanziamenti-	€ 0,00	€ 13.500.000,00
45866	BANGLADESH	Beni e Servizi soggetti a	€ 1.055.770,58	€ 0,00
50845	BELGIO	Beni e Servizi soggetti a	€ 48.747,50	€ 0,00
51772		Altro	€ 0,00	€ 10.500,00
52678		Trasporto/Nolo e	€ 0,00	€ 9.000,00
53294		Finanziamenti-	€ 0,00	€ 496.404,33
53658		Altro	€ 0,00	€ 7.931,00
54625		Pagamento penali	€ 0,00	€ 186,05
54870		Beni e Servizi soggetti a	€ 1.984,70	€ 0,00
55290		Beni e Servizi soggetti a	€ 26.044,00	€ 0,00
56055		Trasporto/Nolo e	€ 0,00	€ 5.948,85
56074		Beni e Servizi soggetti a	€ 69.600,00	€ 0,00
56747		Pagamento penali	€ 0,00	€ 8.911,82
56876		Beni e Servizi soggetti a	€ 132.432,30	€ 0,00
58297		Anticipi Contrattuali soggetti a	€ 150.000,00	€ 0,00
59262	BOTSWANA	Anticipi Contrattuali soggetti a	€ 900.000,00	€ 0,00
20257	BRASILE	Finanziamenti-Garanzie/altro	€ 0,00	€ 298.920,07
52372		Finanziamenti-	€ 0,00	€ 786.555,44
57768		Oneri bancari	€ 0,00	€ 12,75
51839	CANADA	Costi di riparazione	€ 0,00	€ 78.530,00
53140		Beni e Servizi soggetti a	€ 327.020,00	€ 0,00
41387	CILE	Beni e Servizi soggetti a	€ 97.687,70	€ 0,00
55880		Finanziamenti-	€ 0,00	€ 42.686,10
57815	COLOMBIA	Altro	€ 0,00	€ 129,91

**Ministero dell'Economia e delle Finanze**

Dipartimento del Tesoro Direzione V - Ufficio VI

**ELENCO TABELLE**

Tabella EE

" Operazioni disciplinate dall'art. 27, legge 09/07/1990, n. 185 – Relazione attività 2016 "

**Esportazioni definitive per Autorizzazioni M.A.E. - Riepilogo dettagliato**

Numero	Utilizzatore Finale	Causale	Importo Segnalazioni	Importi Acc. Segnalati
25603	COREA DEL SUD	Compensi intermediazione	€ 0,00	€ 118.478,75
39566		Beni e Servizi soggetti a	€ 38.723,48	€ 0,00
40755		Oneri bancari	€ 0,00	€ 265,00
44829		Beni e Servizi soggetti a	€ 340.200,00	€ 0,00
49757		Beni e Servizi soggetti a	€ 252.069,60	€ 0,00
50426		Beni e Servizi soggetti a	€ 25.894,07	€ 0,00
54254		Compensi intermediazione	€ 0,00	€ 7.860,00
54831		Beni e Servizi soggetti a	€ 40.800,00	€ 0,00
59854		Finanziamenti-	€ 0,00	€ 621.622,20
60682		Finanziamenti-	€ 0,00	€ 2.703.803,68
56763	CROAZIA	Beni e Servizi soggetti a	€ 302.890,00	€ 0,00
57074		Compensi intermediazione	€ 0,00	€ 376.797,48
47542	DANIMARCA	Compensi intermediazione	€ 0,00	€ 1.139,49
38450	EGITTO	Beni e Servizi soggetti a	€ 547.212,00	€ 0,00
43723		Finanziamenti-	€ 0,00	€ 4.595,31
45686		Compensi intermediazione	€ 0,00	€ 86.696,00
47190		Beni e Servizi soggetti a	€ 210.613,46	€ 0,00
50289		Beni e Servizi soggetti a	€ 66.600,00	€ 0,00
55998		Beni e Servizi soggetti a	€ 100.778,00	€ 0,00
28445	EMIRATI ARABI UNITI	Altro	€ 0,00	€ 537,64
28445		Beni e Servizi non soggetti a	€ 0,00	€ 592.612,12
29865		Beni e Servizi soggetti a	€ 28.060.000,00	€ 0,00
33754		Oneri bancari	€ 0,00	€ 195,96
35309		Beni e Servizi soggetti a	€ 14.910.000,00	€ 0,00
40245		Altro	€ 0,00	€ 12.500.000,00
43036		Beni e Servizi soggetti a	€ 2.058.560,00	€ 0,00
46723		Compensi intermediazione	€ 0,00	€ 210.600,00
47923		Beni e Servizi soggetti a	€ 11.163.063,64	€ 0,00
48570		Beni e Servizi soggetti a	€ 8.476,00	€ 0,00
49892		Pagamento penali	€ 0,00	€ 99.646,68
50477		Beni e Servizi soggetti a	€ 136.890,00	€ 0,00
44641	FILIPPINE	Finanziamenti-	€ 0,00	€ 3.327.640,00
47668	FINLANDIA	Costi di riparazione	€ 0,00	€ 925,00
22291	FRANCIA	Beni e Servizi soggetti a	€ 2.612.862,15	€ 0,00
23086		Beni e Servizi soggetti a	€ 27.292,07	€ 0,00
27346		Pagamento penali	€ 0,00	€ 4.243,09
28786		Altro	€ 0,00	€ 317.456,26
31527		Beni e Servizi soggetti a	€ 2.254.001,06	€ 0,00
37276		Beni e Servizi soggetti a	€ 377.077,00	€ 0,00
39323		Beni e Servizi soggetti a	€ 10.948.467,86	€ 0,00
40756		Beni e Servizi soggetti a	€ 1.080.045,69	€ 0,00
44317		Beni e Servizi soggetti a	€ 3.596.720,00	€ 0,00
44373		Beni e Servizi soggetti a	€ 212,81	€ 0,00
44891		Beni e Servizi soggetti a	€ 12.897.696,76	€ 0,00
45640		Altro	€ 0,00	€ 55.322,79
47237		Beni e Servizi soggetti a	€ 2.032.113,90	€ 0,00
48299		Beni e Servizi soggetti a	€ 81.003,86	€ 0,00
50042		Costi di riparazione	€ 0,00	€ 159.465,11
50188		Beni e Servizi soggetti a	€ 3.682,40	€ 0,00
51003		Beni e Servizi soggetti a	€ 209.670,00	€ 0,00
51325		Beni e Servizi soggetti a	€ 976.325,00	€ 0,00
51739		Beni e Servizi soggetti a	€ 9.300,00	€ 0,00

**Ministero dell'Economia e delle Finanze**

Dipartimento del Tesoro Direzione V - Ufficio VI

**ELENCO TABELLE**

Tabella EE

" Operazioni disciplinate dall'art. 27, legge 09/07/1990, n. 185 – Relazione attività 2016 "

**Esportazioni definitive per Autorizzazioni M.A.E. - Riepilogo dettagliato**

Numero	Utilizzatore Finale	Causale	Importo Segnalazioni	Importi Acc. Segnalati
51836		Anticipi Contrattuali soggetti a	€ 13.217.114,89	€ 0,00
51836		Beni e Servizi soggetti a	€ 22.052.809,34	€ 0,00
52196		Beni e Servizi soggetti a	€ 75.105,30	€ 0,00
52302		Beni e Servizi soggetti a	€ 38.737,20	€ 0,00
52314		Costi di riparazione	€ 0,00	€ 7.626,00
52520		Beni e Servizi non soggetti a	€ 0,00	€ 2.804,40
52745		Beni e Servizi soggetti a	€ 10.320,95	€ 0,00
52950		Beni e Servizi soggetti a	€ 3.135.000,00	€ 0,00
53843		Beni e Servizi soggetti a	€ 332.910,00	€ 0,00
54001		Beni e Servizi soggetti a	€ 32.428,34	€ 0,00
54670		Beni e Servizi soggetti a	€ 8.474,46	€ 0,00
54874		Pagamento penali	€ 0,00	€ 9,33
55541		Beni e Servizi soggetti a	€ 10.760,00	€ 0,00
55965		Beni e Servizi soggetti a	€ 74.574,18	€ 0,00
56006		Beni e Servizi soggetti a	€ 285.104,80	€ 0,00
56049		Beni e Servizi soggetti a	€ 76.182,12	€ 0,00
56150		Costi di riparazione	€ 0,00	€ 7.626,00
56828		Beni e Servizi soggetti a	€ 70.917,10	€ 0,00
57752		Anticipi Contrattuali soggetti a	€ 76.297,20	€ 0,00
58001		Beni e Servizi soggetti a	€ 452,25	€ 0,00
23106	GERMANIA	Beni e Servizi soggetti a	€ 409.407,03	€ 0,00
28029		Altro	€ 0,00	€ 7.363,80
29997		Beni e Servizi soggetti a	€ 17.777.039,89	€ 0,00
32941		Finanziamenti-	€ 0,00	€ 360.219,30
33151		Beni e Servizi soggetti a	€ 58.892,08	€ 0,00
36331		Beni e Servizi soggetti a	€ 88.572,06	€ 0,00
36595		Beni e Servizi soggetti a	€ 211.868,38	€ 0,00
38651		Beni e Servizi soggetti a	€ 270.418,37	€ 0,00
40853		Beni e Servizi soggetti a	€ 138.567,00	€ 0,00
42962		Beni e Servizi soggetti a	€ 315.873,79	€ 0,00
44369		Beni e Servizi soggetti a	€ 736.036,00	€ 0,00
44594		Beni e Servizi soggetti a	€ 2.120,00	€ 0,00
45737		Beni e Servizi soggetti a	€ 50.004,85	€ 0,00
47961		Beni e Servizi soggetti a	€ 224.107,70	€ 0,00
48399		Beni e Servizi soggetti a	€ 1.996.471,73	€ 0,00
48402		Beni e Servizi soggetti a	€ 172.236,04	€ 0,00
48860		Beni e Servizi soggetti a	€ 2.602.744,00	€ 0,00
48874		Beni e Servizi soggetti a	€ 277.339,24	€ 0,00
49840		Beni e Servizi soggetti a	€ 168.477,98	€ 0,00
49886		Costi di riparazione	€ 0,00	€ 372,00
50197		Beni e Servizi soggetti a	€ 6.327,57	€ 0,00
50420		Beni e Servizi soggetti a	€ 20.000,00	€ 0,00
50809		Beni e Servizi soggetti a	€ 52.891,12	€ 0,00
51061		Beni e Servizi soggetti a	€ 55.772,27	€ 0,00
51304		Costi di riparazione	€ 0,00	€ 120.438,00
51747		Costi non ricorrenti	€ 0,00	€ 39.431,18
51764		Beni e Servizi soggetti a	€ 600.970,85	€ 0,00
51860		Beni e Servizi soggetti a	€ 42.298,00	€ 0,00
52052		Beni e Servizi soggetti a	€ 59.328,20	€ 0,00
52102		Beni e Servizi soggetti a	€ 8.200,00	€ 0,00
52317		Costi di riparazione	€ 0,00	€ 100.590,00
52318		Beni e Servizi soggetti a	€ 160.422,60	€ 0,00

**Ministero dell'Economia e delle Finanze**

Dipartimento del Tesoro Direzione V - Ufficio VI

**ELENCO TABELLE**

Tabella EE

" Operazioni disciplinate dall'art. 27, legge 09/07/1990, n. 185 – Relazione attività 2016 "

**Esportazioni definitive per Autorizzazioni M.A.E. - Riepilogo dettagliato**

Numero	Utilizzatore Finale	Causale	Importo Segnalazioni	Importi Acc. Segnalati
52358		Compensi intermediazione	€ 0,00	€ 1.146,20
53276		Beni e Servizi soggetti a	€ 531.216,47	€ 0,00
53371		Beni e Servizi soggetti a	€ 5.000,00	€ 0,00
53390		Beni e Servizi soggetti a	€ 33.403,14	€ 0,00
53909		Beni e Servizi soggetti a	€ 493.734,13	€ 0,00
53947		Beni e Servizi soggetti a	€ 342.335,33	€ 0,00
54025		Beni e Servizi soggetti a	€ 228.801,64	€ 0,00
54069		Beni e Servizi soggetti a	€ 6.506,46	€ 0,00
54106		Costi di riparazione	€ 0,00	€ 8.670,00
54417		Costi di riparazione	€ 0,00	€ 2.235,00
54558		Beni e Servizi soggetti a	€ 628.205,55	€ 0,00
54666		Beni e Servizi soggetti a	€ 299.694,00	€ 0,00
54739		Costi di riparazione	€ 0,00	€ 2.450,00
54866		Beni e Servizi soggetti a	€ 411.225,78	€ 0,00
54873		Beni e Servizi non soggetti a	€ 0,00	€ 193.468,74
54959		Costi di riparazione	€ 0,00	€ 3.460,00
55440		Beni e Servizi soggetti a	€ 14.936.487,81	€ 0,00
55563		Beni e Servizi soggetti a	€ 441.924,96	€ 0,00
55670		Altro	€ 0,00	€ 2.096.228,62
56058		Anticipi Contrattuali soggetti a	€ 1.403.940,00	€ 0,00
56058		Compensi intermediazione	€ 0,00	€ 126.354,00
56202		Beni e Servizi soggetti a	€ 5.340,80	€ 0,00
56298		Costi di riparazione	€ 0,00	€ 49.894,00
56356		Costi di riparazione	€ 0,00	€ 62.995,00
56368		Costi di riparazione	€ 0,00	€ 560,00
56402		Costi di riparazione	€ 0,00	€ 1.205,00
56491		Beni e Servizi soggetti a	€ 256.126,93	€ 0,00
56595		Beni e Servizi soggetti a	€ 43.701.036,41	€ 0,00
56602		Costi di riparazione	€ 0,00	€ 5.830,00
56604		Costi di riparazione	€ 0,00	€ 2.930,00
56607		Costi di riparazione	€ 0,00	€ 4.880,00
56623		Costi di riparazione	€ 0,00	€ 1.150,00
56830		Costi di riparazione	€ 0,00	€ 5.830,00
56961		Costi di riparazione	€ 0,00	€ 12.520,00
56967		Costi di riparazione	€ 0,00	€ 2.300,00
57041		Costi di riparazione	€ 0,00	€ 76.353,80
57397		Beni e Servizi soggetti a	€ 257.440,00	€ 0,00
57880		Costi di riparazione	€ 0,00	€ 2.430,00
58339		Beni e Servizi soggetti a	€ 183.644,00	€ 0,00
59010		Beni e Servizi soggetti a	€ 4.779,04	€ 0,00
59011		Beni e Servizi soggetti a	€ 109.970,00	€ 0,00
59405		Beni e Servizi soggetti a	€ 107.888,20	€ 0,00
60217		Beni e Servizi soggetti a	€ 528.000,00	€ 0,00
45123	GIAPPONE	Beni e Servizi soggetti a	€ 635.666,00	€ 0,00
46634		Costi di riparazione	€ 0,00	€ 39.953,00
57563		Beni e Servizi soggetti a	€ 55.000,00	€ 0,00
45105	GIORDANIA	Beni e Servizi soggetti a	€ 70.000,00	€ 0,00
45724		Beni e Servizi soggetti a	€ 816.917,88	€ 0,00
56871		Altro	€ 0,00	€ 12.509,58
58671		Beni e Servizi soggetti a	€ 274.469,00	€ 0,00
46045	GRECIA	Finanziamenti-Garanzie/altro	€ 0,00	€ 3.463.260,00
51484		Beni e Servizi soggetti a	€ 7.672,57	€ 0,00

**Ministero dell'Economia e delle Finanze**

Dipartimento del Tesoro Direzione V - Ufficio VI

**ELENCO TABELLE**

Tabella EE

" Operazioni disciplinate dall'art. 27, legge 09/07/1990, n. 185 – Relazione attività 2016 "

**Esportazioni definitive per Autorizzazioni M.A.E. - Riepilogo dettagliato**

Numero	Utilizzatore Finale	Causale	Importo Segnalazioni	Importi Acc. Segnalati
10316	INDIA	Finanziamenti-	€ 0,00	€ 2.037.700,00
29529		Beni e Servizi soggetti a	€ 32.275,00	€ 0,00
29540		Beni e Servizi soggetti a	€ 2.206.239,26	€ 0,00
38891		Finanziamenti-	€ 0,00	€ 60.178,89
42137		Beni e Servizi soggetti a	€ 939.231,50	€ 0,00
43493		Finanziamenti-Garanzie/altro	€ 0,00	€ 6.452,15
44207		Beni e Servizi soggetti a	€ 199.497,70	€ 0,00
45607		Oneri bancari	€ 0,00	€ 29,00
46022		Beni e Servizi soggetti a	€ 820.922,71	€ 0,00
52435		Beni e Servizi soggetti a	€ 467.198,30	€ 0,00
53501		Finanziamenti-	€ 0,00	€ 109.000,00
57773		Finanziamenti-	€ 0,00	€ 204.728,00
57773		Oneri bancari	€ 0,00	€ 345,00
43505	INDONESIA	Compensi intermediazione	€ 0,00	€ 56.000,00
51337		Finanziamenti-	€ 0,00	€ 42.500,00
58997	IRLANDA	Beni e Servizi soggetti a	€ 48.160,00	€ 0,00
40012	ISRAELE	Beni e Servizi soggetti a	€ 249.182,09	€ 0,00
54349		Anticipi Contrattuali soggetti a	€ 57.000,00	€ 0,00
52631	KENYA	Compensi intermediazione	€ 0,00	€ 1.154.514,73
46604	KUWAIT	Beni e Servizi soggetti a	€ 268.477,20	€ 0,00
46604		Compensi intermediazione	€ 0,00	€ 5.904,56
50693	LITUANIA	Pagamento penali	€ 0,00	€ 214.781,19
53705		Beni e Servizi soggetti a	€ 181.688,68	€ 0,00
37217	MALAYSIA	Beni e Servizi soggetti a	€ 4.225,65	€ 0,00
41792		Beni e Servizi soggetti a	€ 155.765,18	€ 0,00
51106		Finanziamenti-	€ 0,00	€ 34.620,00
47198	MAURITANIA	Beni e Servizi soggetti a	€ 4.285,00	€ 0,00
44075	MESSICO	Compensi intermediazione	€ 0,00	€ 223.300,59
44648	NORVEGIA	Compensi intermediazione	€ 0,00	€ 8.705,00
44648		Finanziamenti-	€ 0,00	€ 345.600,00
51703		Beni e Servizi soggetti a	€ 108.867,00	€ 0,00
54323		Beni e Servizi soggetti a	€ 5.400,78	€ 0,00
55345		Beni e Servizi soggetti a	€ 39.528,20	€ 0,00
56797		Compensi intermediazione	€ 0,00	€ 507,00
50028	NUOVA ZELANDA	Compensi intermediazione	€ 0,00	€ 4.095,00
53542		Anticipi Contrattuali non	€ 0,00	€ 96.858,00
16650	OMAN	Beni e Servizi soggetti a	€ 2.389.487,16	€ 0,00
23156		Beni e Servizi soggetti a	€ 99.792,00	€ 0,00
30730		Beni e Servizi soggetti a	€ 3.538.392,56	€ 0,00
47486		Beni e Servizi soggetti a	€ 3.322.017,60	€ 0,00
48493		Beni e Servizi soggetti a	€ 34.115,10	€ 0,00
49343		Costi di riparazione	€ 0,00	€ 135.300,00
50151		Beni e Servizi soggetti a	€ 32.635.613,60	€ 0,00
51189		Beni e Servizi soggetti a	€ 417.885,60	€ 0,00
51548		Beni e Servizi soggetti a	€ 1.010.207,75	€ 0,00
51823		Beni e Servizi soggetti a	€ 298.325,84	€ 0,00
53159		Oneri bancari	€ 0,00	€ 15,00
53345		Beni e Servizi soggetti a	€ 121.348,36	€ 0,00
53916		Anticipi Contrattuali soggetti a	€ 2.122.336,48	€ 0,00
54581		Beni e Servizi soggetti a	€ 7.137,73	€ 0,00
54595		Beni e Servizi soggetti a	€ 164.593,36	€ 0,00
54933		Trasporto/Nolo e	€ 0,00	€ 4.103,09

**Ministero dell'Economia e delle Finanze**

Dipartimento del Tesoro Direzione V - Ufficio VI

**ELENCO TABELLE**

Tabella EE

" Operazioni disciplinate dall'art. 27, legge 09/07/1990, n. 185 – Relazione attività 2016 "

**Esportazioni definitive per Autorizzazioni M.A.E. - Riepilogo dettagliato**

Numero	Utilizzatore Finale	Causale	Importo Segnalazioni	Importi Acc. Segnalati
55730		Beni e Servizi soggetti a	€ 46.095,13	€ 0,00
56038		Beni e Servizi soggetti a	€ 73.278,00	€ 0,00
22427	PAESI BASSI	Beni e Servizi soggetti a	€ 4.717.318,95	€ 0,00
51709		Compensi intermediazione	€ 0,00	€ 23.651,34
54040		Altro	€ 0,00	€ 24.027,31
26541	PAESI NATO	Beni e Servizi soggetti a	€ 2.998,89	€ 0,00
49897		Beni e Servizi soggetti a	€ 484.563,92	€ 0,00
50201		Anticipi Contrattuali soggetti a	€ 669.335,70	€ 0,00
52114		Beni e Servizi soggetti a	€ 244.063,22	€ 0,00
52684		Altro	€ 0,00	€ 572.829,56
52684		Pagamento penali	€ 0,00	€ 128.498,19
56889		Pagamento penali	€ 0,00	€ 61.182,74
59335		Finanziamenti-	€ 0,00	€ 1.890.000,00
39030	PAKISTAN	Beni e Servizi soggetti a	€ 1.655.448,26	€ 0,00
43769		Beni e Servizi soggetti a	€ 289.152,00	€ 0,00
47912		Beni e Servizi soggetti a	€ 744.232,50	€ 0,00
50171		Beni e Servizi soggetti a	€ 125.006,05	€ 0,00
55018		Beni e Servizi soggetti a	€ 183.338,58	€ 0,00
55369		Altro	€ 0,00	€ 77.769,00
55979		Beni e Servizi soggetti a	€ 2.818,00	€ 0,00
56866		Finanziamenti-Garanzie/altro	€ 0,00	€ 27.352.098,08
38261	PERU'	Oneri bancari	€ 0,00	€ 6.690,65
43704		Oneri bancari	€ 0,00	€ 36,56
48473		Compensi intermediazione	€ 0,00	€ 29.494,80
48804		Beni e Servizi soggetti a	€ 62.243,96	€ 0,00
44467	PORTOGALLO	Beni e Servizi soggetti a	€ 1.991.635,85	€ 0,00
55265		Beni e Servizi soggetti a	€ 4.847,18	€ 0,00
21863	REGNO UNITO	Beni e Servizi soggetti a	€ 2.508.375,23	€ 0,00
23502		Altro	€ 0,00	€ 33.485,71
28020		Beni e Servizi soggetti a	€ 2.163.214,35	€ 0,00
28034		Altro	€ 0,00	€ 361.728,79
28171		Altro	€ 0,00	€ 3.201,30
28816		Beni e Servizi soggetti a	€ 83.329,97	€ 0,00
34354		Beni e Servizi soggetti a	€ 66.125,46	€ 0,00
37271		Beni e Servizi soggetti a	€ 105.676,63	€ 0,00
37639		Beni e Servizi soggetti a	€ 2.682.320,49	€ 0,00
38414		Beni e Servizi soggetti a	€ 80.636,64	€ 0,00
40037		Beni e Servizi soggetti a	€ 142.177,36	€ 0,00
46242		Beni e Servizi soggetti a	€ 69.347,76	€ 0,00
46780		Beni e Servizi soggetti a	€ 133.286,00	€ 0,00
47314		Beni e Servizi soggetti a	€ 1.098.718,00	€ 0,00
48005		Costi di riparazione	€ 0,00	€ 6.303.691,27
50022		Anticipi Contrattuali soggetti a	€ 664.272,78	€ 0,00
50091		Beni e Servizi soggetti a	€ 440.880,00	€ 0,00
50944		Trasporto/Nolo e	€ 0,00	€ 10.200,00
51017		Beni e Servizi soggetti a	€ 17.105,34	€ 0,00
52067		Beni e Servizi soggetti a	€ 14.684,44	€ 0,00
52121		Beni e Servizi soggetti a	€ 11.833,00	€ 0,00
52580		Beni e Servizi soggetti a	€ 14.220,00	€ 0,00
52666		Costi di riparazione	€ 0,00	€ 18.327,78
52763		Beni e Servizi soggetti a	€ 17.085,50	€ 0,00
52877		Beni e Servizi soggetti a	€ 250.000,00	€ 0,00

**Ministero dell'Economia e delle Finanze**

Dipartimento del Tesoro Direzione V - Ufficio VI

**ELENCO TABELLE**

Tabella EE

" Operazioni disciplinate dall'art. 27, legge 09/07/1990, n. 185 – Relazione attività 2016 "

**Esportazioni definitive per Autorizzazioni M.A.E. - Riepilogo dettagliato**

Numero	Utilizzatore Finale	Causale	Importo Segnalazioni	Importi Acc. Segnalati
53597		Beni e Servizi soggetti a	€ 25.480,00	€ 0,00
53675		Beni e Servizi soggetti a	€ 1.184.560,60	€ 0,00
53710		Costi di riparazione	€ 0,00	€ 6.690,00
53865		Beni e Servizi soggetti a	€ 230.623,97	€ 0,00
54445		Costi di riparazione	€ 0,00	€ 13.029,00
54530		Beni e Servizi soggetti a	€ 2.658.129,00	€ 0,00
54961		Beni e Servizi soggetti a	€ 638.705,49	€ 0,00
54982		Beni e Servizi soggetti a	€ 1.016.437,72	€ 0,00
55191		Beni e Servizi soggetti a	€ 156.000,00	€ 0,00
55447		Beni e Servizi soggetti a	€ 154.423,70	€ 0,00
55510		Beni e Servizi soggetti a	€ 120.818,00	€ 0,00
56065		Anticipi Contrattuali soggetti a	€ 119.400,00	€ 0,00
56244		Costi di riparazione	€ 0,00	€ 650,00
56521		Oneri bancari	€ 0,00	€ 183,53
56622		Costi di riparazione	€ 0,00	€ 490,00
56624		Costi di riparazione	€ 0,00	€ 585,00
56938		Beni e Servizi non soggetti a	€ 0,00	€ 13.236,90
57110		Trasporto/Nolo e	€ 0,00	€ 286,24
57174		Costi di riparazione	€ 0,00	€ 17.560,00
57278		Beni e Servizi soggetti a	€ 554.429,00	€ 0,00
57412		Costi di riparazione	€ 0,00	€ 2.280,00
57860		Beni e Servizi soggetti a	€ 25.000,00	€ 0,00
57913		Beni e Servizi soggetti a	€ 51.242,00	€ 0,00
58036		Beni e Servizi soggetti a	€ 1.369,79	€ 0,00
58553		Costi di riparazione	€ 0,00	€ 8.250,00
58868		Oneri bancari	€ 0,00	€ 26,27
59061		Beni e Servizi soggetti a	€ 186.000,00	€ 0,00
59409		Beni e Servizi soggetti a	€ 54.215,61	€ 0,00
59639		Anticipi Contrattuali soggetti a	€ 196.000,00	€ 0,00
59749		Beni e Servizi soggetti a	€ 4.836,00	€ 0,00
52076	REPUBBLICA CECA	Beni e Servizi soggetti a	€ 927.690,84	€ 0,00
53570	ROMANIA	Beni e Servizi soggetti a	€ 635.071,16	€ 0,00
53642		Beni e Servizi non soggetti a	€ 0,00	€ 399.960,67
55188		Pagamento penali	€ 0,00	€ 16.360,58
55786		Oneri bancari	€ 0,00	€ 1.323,19
29544	SINGAPORE	Beni e Servizi soggetti a	€ 9.009.859,20	€ 0,00
30526		Compensi intermediazione	€ 0,00	€ 175.710,00
34766		Altro	€ 0,00	€ 590.107,00
34766		Finanziamenti-	€ 0,00	€ 1.180.214,00
40461		Beni e Servizi soggetti a	€ 4.317.350,00	€ 0,00
42810		Compensi intermediazione	€ 0,00	€ 202.370,00
44590		Compensi intermediazione	€ 0,00	€ 144.639,00
48807		Anticipi Contrattuali soggetti a	€ 314.000,00	€ 0,00
49345		Finanziamenti-	€ 0,00	€ 1.023.421,68
52605		Beni e Servizi soggetti a	€ 124.000,00	€ 0,00
53761		Beni e Servizi soggetti a	€ 26.340,00	€ 0,00
54833		Beni e Servizi soggetti a	€ 1.000.574,00	€ 0,00
55729		Beni e Servizi soggetti a	€ 151.900,00	€ 0,00
58291		Beni e Servizi soggetti a	€ 386,00	€ 0,00
50448	SLOVENIA	Finanziamenti-	€ 0,00	€ 5.000,00
23501	SPAGNA	Altro	€ 0,00	€ 13.804,31
23888		Compensi intermediazione	€ 0,00	€ 5.870,72



**Ministero dell'Economia e delle Finanze**

Dipartimento del Tesoro Direzione V - Ufficio VI

**ELENCO TABELLE**

Tabella EE

" Operazioni disciplinate dall'art. 27, legge 09/07/1990, n. 185 – Relazione attività 2016 "

**Esportazioni definitive per Autorizzazioni M.A.E. - Riepilogo dettagliato**

Numero	Utilizzatore Finale	Causale	Importo Segnalazioni	Importi Acc. Segnalati
28817		Beni e Servizi soggetti a	€ 2.815,59	€ 0,00
33137		Anticipi Contrattuali soggetti a	€ 384.897,50	€ 0,00
38858		Beni e Servizi soggetti a	€ 102.643,44	€ 0,00
45432		Beni e Servizi soggetti a	€ 149.919,29	€ 0,00
45681		Pagamento penali	€ 0,00	€ 47.000,00
46310		Beni e Servizi soggetti a	€ 856.862,40	€ 0,00
47481		Beni e Servizi soggetti a	€ 26.268,12	€ 0,00
51398		Beni e Servizi soggetti a	€ 5.861,47	€ 0,00
51757		Beni e Servizi soggetti a	€ 9.281,72	€ 0,00
51888		Beni e Servizi soggetti a	€ 25.224,00	€ 0,00
52080		Beni e Servizi soggetti a	€ 1.086.832,00	€ 0,00
53703		Costi di riparazione	€ 0,00	€ 29.636,09
53863		Beni e Servizi soggetti a	€ 106.959,92	€ 0,00
53867		Beni e Servizi soggetti a	€ 110.835,00	€ 0,00
54319		Beni e Servizi soggetti a	€ 724.342,50	€ 0,00
55268		Compensi intermediazione	€ 0,00	€ 32.033,06
55270		Beni e Servizi soggetti a	€ 133.000,00	€ 0,00
55273		Compensi intermediazione	€ 0,00	€ 5.994,00
55313		Beni e Servizi soggetti a	€ 8.250,00	€ 0,00
56203		Beni e Servizi soggetti a	€ 34.614,18	€ 0,00
56418		Beni e Servizi soggetti a	€ 33.615,29	€ 0,00
59669		Beni e Servizi soggetti a	€ 149.760,00	€ 0,00
18627	STATI UNITI D'AMERICA	Beni e Servizi soggetti a	€ 21.706,99	€ 0,00
39982		Costi non ricorrenti	€ 0,00	€ 122.783,07
44286		Oneri bancari	€ 0,00	€ 39,61
45304		Beni e Servizi soggetti a	€ 5.489.215,25	€ 0,00
45308		Beni e Servizi soggetti a	€ 607.507,34	€ 0,00
46174		Beni e Servizi soggetti a	€ 15.614,61	€ 0,00
46174		Oneri bancari	€ 0,00	€ 42,27
46667		Beni e Servizi soggetti a	€ 4.379.996,23	€ 0,00
46758		Oneri bancari	€ 0,00	€ 206,54
47611		Beni e Servizi soggetti a	€ 48.592,97	€ 0,00
48119		Beni e Servizi soggetti a	€ 430.680,56	€ 0,00
49318		Beni e Servizi soggetti a	€ 3.802.620,43	€ 0,00
50100		Beni e Servizi soggetti a	€ 2.660.313,00	€ 0,00
50275		Beni e Servizi soggetti a	€ 3.216.712,22	€ 0,00
50894		Beni e Servizi soggetti a	€ 39.604,90	€ 0,00
51022		Beni e Servizi soggetti a	€ 588.779,13	€ 0,00
52248		Anticipi Contrattuali soggetti a	€ 112.857,48	€ 0,00
53231		Costi non ricorrenti	€ 0,00	€ 8,96
53443		Beni e Servizi soggetti a	€ 108.414,18	€ 0,00
55420		Beni e Servizi soggetti a	€ 115.996,12	€ 0,00
55855		Anticipi Contrattuali soggetti a	€ 82.193,34	€ 0,00
56235		Beni e Servizi soggetti a	€ 2.120,72	€ 0,00
56881		Beni e Servizi soggetti a	€ 142.350,54	€ 0,00
57131		Oneri bancari	€ 0,00	€ 15,91
50029	SUD AFRICA	Anticipi Contrattuali soggetti a	€ 111.449,40	€ 0,00
54153		Beni e Servizi soggetti a	€ 1.587.000,00	€ 0,00
55963	SVEZIA	Costi di riparazione	€ 0,00	€ 5.700,00
56019	SVIZZERA	Oneri bancari	€ 0,00	€ 1.500,00
58543		Beni e Servizi soggetti a	€ 49.351,25	€ 0,00
31392	TAIWAN	Compensi intermediazione	€ 0,00	€ 46.479,30

**Ministero dell'Economia e delle Finanze**

Dipartimento del Tesoro Direzione V - Ufficio VI

**ELENCO TABELLE**

Tabella EE

" Operazioni disciplinate dall'art. 27, legge 09/07/1990, n. 185 – Relazione attività 2016 "

**Esportazioni definitive per Autorizzazioni M.A.E. - Riepilogo dettagliato**

Numero	Utilizzatore Finale	Causale	Importo Segnalazioni	Importi Acc. Segnalati
45995		Compensi intermediazione	€ 0,00	€ 88.026,70
48944		Compensi intermediazione	€ 0,00	€ 90.612,00
29258	THAILANDIA	Compensi intermediazione	€ 0,00	€ 421,97
44304		Trasporto/Nolo e	€ 0,00	€ 30.000,00
45815		Anticipi Contrattuali soggetti a	€ 106.200,00	€ 0,00
45815		Beni e Servizi soggetti a	€ 603.400,00	€ 0,00
48263		Oneri bancari	€ 0,00	€ 230,00
57834		Finanziamenti-	€ 0,00	€ 185.254,45
58192		Finanziamenti-Garanzie/altro	€ 0,00	€ 32.697.000,00
53453	TUNISIA	Finanziamenti-	€ 0,00	€ 516,43
13981	TURCHIA	Beni e Servizi soggetti a	€ 935.905,25	€ 0,00
16671		Finanziamenti-	€ 0,00	€ 1.403.693,62
25016		Compensi intermediazione	€ 0,00	€ 3.000.000,00
30777		Compensi intermediazione	€ 0,00	€ 1.943,37
36100		Beni e Servizi soggetti a	€ 128.405,70	€ 0,00
39007		Pagamento penali	€ 0,00	€ 925.000,00
42605		Compensi intermediazione	€ 0,00	€ 99.144,00
47155		Beni e Servizi soggetti a	€ 97.317,00	€ 0,00
50062		Beni e Servizi non soggetti a	€ 0,00	€ 4.840,39
55112		Beni e Servizi soggetti a	€ 141.604,05	€ 0,00
55842		Compensi intermediazione	€ 0,00	€ 36.360,00
55902		Beni e Servizi soggetti a	€ 52.466,00	€ 0,00
56788		Finanziamenti-	€ 0,00	€ 558.400,00
57233		Compensi intermediazione	€ 0,00	€ 175.000,00
57793		Beni e Servizi soggetti a	€ 4.442.589,25	€ 0,00
59176		Anticipi Contrattuali soggetti a	€ 833.400,00	€ 0,00
45121	TURKMENISTAN	Beni e Servizi soggetti a	€ 569.370,00	€ 0,00
45121		Compensi intermediazione	€ 0,00	€ 92.270,00
45121		Oneri bancari	€ 0,00	€ 514,03
46965		Compensi intermediazione	€ 0,00	€ 175.898,00
47526		Beni e Servizi soggetti a	€ 5.100,00	€ 0,00
37256	ZAMBIA	Finanziamenti-Garanzie/altro	€ 0,00	€ 807.450,00
47428	ALBANIA	Anticipi Contrattuali soggetti a	€ 85.050,00	€ 0,00
47428		Compensi intermediazione	€ 0,00	€ 12.757,50
28090	ALGERIA	Beni e Servizi non soggetti a	€ 0,00	€ 563.832,00
42392		Beni e Servizi soggetti a	€ 1.348.557,37	€ 0,00
42392		Finanziamenti-	€ 0,00	€ 1.036.200,00
44881		Finanziamenti-Garanzie/altro	€ 0,00	€ 1.303.076,98
46794		Beni e Servizi soggetti a	€ 10.432.086,78	€ 0,00
47602		Oneri bancari	€ 0,00	€ 300,00
51908		Beni e Servizi soggetti a	€ 12.550.813,87	€ 0,00
23775	ARABIA SAUDITA	Beni e Servizi soggetti a	€ 699.955,00	€ 0,00
25097		Beni e Servizi soggetti a	€ 5.959,80	€ 0,00
25516		Beni e Servizi soggetti a	€ 79.796,73	€ 0,00
26745		Beni e Servizi soggetti a	€ 724.383,22	€ 0,00
26932		Beni e Servizi soggetti a	€ 1.256.294,55	€ 0,00
27435		Beni e Servizi soggetti a	€ 195.123,67	€ 0,00
30101		Altro	€ 0,00	€ 46.815,40
31357		Beni e Servizi soggetti a	€ 53.791,31	€ 0,00
33474		Beni e Servizi soggetti a	€ 3.330.524,79	€ 0,00
35204		Beni e Servizi soggetti a	€ 165.872,94	€ 0,00
40320		Compensi intermediazione	€ 0,00	€ 1.647.734,38

**Ministero dell'Economia e delle Finanze**

Dipartimento del Tesoro Direzione V - Ufficio VI

**ELENCO TABELLE**

Tabella EE

" Operazioni disciplinate dall'art. 27, legge 09/07/1990, n. 185 – Relazione attività 2016 "

**Esportazioni definitive per Autorizzazioni M.A.E. - Riepilogo dettagliato**

Numero	Utilizzatore Finale	Causale	Importo Segnalazioni	Importi Acc. Segnalati
41939		Beni e Servizi soggetti a	€ 2.777.847,05	€ 0,00
42313		Beni e Servizi soggetti a	€ 3.394.086,84	€ 0,00
45560		Oneri bancari	€ 0,00	€ 5.310,00
46797		Beni e Servizi soggetti a	€ 288.158,00	€ 0,00
48210		Beni e Servizi soggetti a	€ 49.975,00	€ 0,00
52752		Beni e Servizi soggetti a	€ 1.345.202,17	€ 0,00
52902		Beni e Servizi soggetti a	€ 5.558.480,00	€ 0,00
54657		Beni e Servizi soggetti a	€ 675.000,00	€ 0,00
55100		Beni e Servizi soggetti a	€ 329.650,00	€ 0,00
55861		Finanziamenti-	€ 0,00	€ 1.955.000,00
56255		Costi di riparazione	€ 0,00	€ 1.278,00
59218		Beni e Servizi soggetti a	€ 22.658,00	€ 0,00
59348		Beni e Servizi soggetti a	€ 1.049.550,00	€ 0,00
53839	ARGENTINA	Beni e Servizi soggetti a	€ 572.500,00	€ 0,00
61497		Anticipi Contrattuali soggetti a	€ 95.174,37	€ 0,00
30136	AUSTRALIA	Altro	€ 0,00	€ 9.520,09
41458		Beni e Servizi soggetti a	€ 49.800,00	€ 0,00
47929		Beni e Servizi soggetti a	€ 1.094.526,10	€ 0,00
52837		Oneri bancari	€ 0,00	€ 288,50
57486		Beni e Servizi soggetti a	€ 3.345.436,01	€ 0,00
21751	AUSTRIA	Beni e Servizi soggetti a	€ 39.512,14	€ 0,00
24990		Beni e Servizi soggetti a	€ 1.980.000,00	€ 0,00
28003		Anticipi Contrattuali soggetti a	€ 7.916.666,67	€ 0,00
39171		Beni e Servizi soggetti a	€ 1.392.283,26	€ 0,00
55822		Beni e Servizi soggetti a	€ 766.848,00	€ 0,00
54615	BAHREIN	Beni e Servizi soggetti a	€ 3.593.654,84	€ 0,00
45294	BANGLADESH	Finanziamenti-	€ 0,00	€ 82.870,00
23326	BELGIO	Pagamento penali	€ 0,00	€ 1.041.864,89
39520		Beni e Servizi soggetti a	€ 7.778.450,14	€ 0,00
51486		Beni e Servizi soggetti a	€ 71.565,00	€ 0,00
51772		Beni e Servizi soggetti a	€ 693.000,00	€ 0,00
51802		Compensi intermediazione	€ 0,00	€ 8.116,75
52812		Beni e Servizi soggetti a	€ 7.618,00	€ 0,00
53880		Beni e Servizi soggetti a	€ 56.099,00	€ 0,00
55213		Beni e Servizi soggetti a	€ 209.280,00	€ 0,00
56747		Beni e Servizi soggetti a	€ 113.921,33	€ 0,00
57691		Beni e Servizi soggetti a	€ 9.211,00	€ 0,00
58588		Beni e Servizi soggetti a	€ 18.100,00	€ 0,00
59402		Beni e Servizi soggetti a	€ 5.340,00	€ 0,00
48863	BOLIVIA	Compensi intermediazione	€ 0,00	€ 4.560,75
28542	BRASILE	Beni e Servizi soggetti a	€ 1.535.744,74	€ 0,00
36463		Beni e Servizi soggetti a	€ 1.859.200,00	€ 0,00
51179		Beni e Servizi soggetti a	€ 1.020.000,00	€ 0,00
52764		Beni e Servizi soggetti a	€ 15.000,00	€ 0,00
53786		Beni e Servizi soggetti a	€ 6.246,71	€ 0,00
57724		Beni e Servizi soggetti a	€ 29.716,86	€ 0,00
58867		Beni e Servizi soggetti a	€ 3.128,00	€ 0,00
58970		Beni e Servizi soggetti a	€ 79.083,89	€ 0,00
43278	CANADA	Beni e Servizi soggetti a	€ 159.639,00	€ 0,00
54256		Beni e Servizi soggetti a	€ 118.236,00	€ 0,00
37736	CILE	Beni e Servizi soggetti a	€ 154.118,68	€ 0,00
47960		Oneri bancari	€ 0,00	€ 12,75

**Ministero dell'Economia e delle Finanze**

Dipartimento del Tesoro Direzione V - Ufficio VI

**ELENCO TABELLE**

Tabella EE

" Operazioni disciplinate dall'art. 27, legge 09/07/1990, n. 185 – Relazione attività 2016 "

**Esportazioni definitive per Autorizzazioni M.A.E. - Riepilogo dettagliato**

Numero	Utilizzatore Finale	Causale	Importo Segnalazioni	Importi Acc. Segnalati
53107		Compensi intermediazione	€ 0,00	€ 46.800,00
49418	COLOMBIA	Beni e Servizi soggetti a	€ 42.862,10	€ 0,00
40755	COREA DEL SUD	Compensi intermediazione	€ 0,00	€ 8.428,25
43743		Compensi intermediazione	€ 0,00	€ 14.417,80
45528		Compensi intermediazione	€ 0,00	€ 143.924,40
50426		Finanziamenti-	€ 0,00	€ 104.830,14
51575		Costi di riparazione	€ 0,00	€ 15.350,00
53349		Beni e Servizi soggetti a	€ 52.389,36	€ 0,00
55324		Oneri bancari	€ 0,00	€ 165,00
56740		Beni e Servizi soggetti a	€ 1.565,00	€ 0,00
57247		Beni e Servizi soggetti a	€ 59.460,00	€ 0,00
60682		Finanziamenti-	€ 0,00	€ 8.049.045,27
52285	CROAZIA	Beni e Servizi soggetti a	€ 12.913.848,51	€ 0,00
44548	DANIMARCA	Compensi intermediazione	€ 0,00	€ 3.415,41
44605		Compensi intermediazione	€ 0,00	€ 2.217,75
46875		Costi di riparazione	€ 0,00	€ 23.421,00
51782		Beni e Servizi soggetti a	€ 121.264,97	€ 0,00
53871		Beni e Servizi soggetti a	€ 180.075,38	€ 0,00
54242		Beni e Servizi soggetti a	€ 28.608,75	€ 0,00
55136		Beni e Servizi soggetti a	€ 2.586.500,00	€ 0,00
55796		Beni e Servizi soggetti a	€ 273.367,86	€ 0,00
32373	EGITTO	Finanziamenti-	€ 0,00	€ 19.444,38
39907		Beni e Servizi soggetti a	€ 55.147,63	€ 0,00
42773		Compensi intermediazione	€ 0,00	€ 104.803,68
43688		Beni e Servizi soggetti a	€ 670.104,00	€ 0,00
50289		Beni e Servizi non soggetti a	€ 0,00	€ 4.860,00
50631		Compensi intermediazione	€ 0,00	€ 143.968,37
50716		Compensi intermediazione	€ 0,00	€ 355.131,84
58136		Anticipi Contrattuali soggetti a	€ 290.526,30	€ 0,00
58136		Beni e Servizi soggetti a	€ 13.122,60	€ 0,00
18585	EMIRATI ARABI UNITI	Beni e Servizi soggetti a	€ 601.931,25	€ 0,00
24049		Compensi intermediazione	€ 0,00	€ 1.501.542,74
42018		Oneri bancari	€ 0,00	€ 49,00
43536		Beni e Servizi soggetti a	€ 3.748.021,70	€ 0,00
45451		Compensi intermediazione	€ 0,00	€ 25.291,80
46761		Finanziamenti-	€ 0,00	€ 1.056.000,00
48113		Costi di riparazione	€ 0,00	€ 13.550,20
48911		Compensi intermediazione	€ 0,00	€ 288.000,00
53779		Beni e Servizi soggetti a	€ 4.300,00	€ 0,00
53780		Beni e Servizi soggetti a	€ 29.725,74	€ 0,00
53829		Finanziamenti-	€ 0,00	€ 896.099,08
57461		Anticipi Contrattuali soggetti a	€ 577.100,00	€ 0,00
57461		Finanziamenti-	€ 0,00	€ 288.550,00
45781	FILIPPINE	Compensi intermediazione	€ 0,00	€ 13.244,75
56258		Trasporto/Nolo e	€ 0,00	€ 42.500,00
16778	FINLANDIA	Altro	€ 0,00	€ 14.318.045,70
32127		Finanziamenti-	€ 0,00	€ 394.895,06
38023		Altro	€ 0,00	€ 173.519,06
39079		Beni e Servizi soggetti a	€ 298.655,61	€ 0,00
20780	FRANCIA	Altro	€ 0,00	€ 2.792.157,19
28842		Beni e Servizi soggetti a	€ 1.250.690,53	€ 0,00
31527		Altro	€ 0,00	€ 673.350,11

**Ministero dell'Economia e delle Finanze**

Dipartimento del Tesoro Direzione V - Ufficio VI

**ELENCO TABELLE**

Tabella EE

" Operazioni disciplinate dall'art. 27, legge 09/07/1990, n. 185 – Relazione attività 2016 "

**Esportazioni definitive per Autorizzazioni M.A.E. - Riepilogo dettagliato**

Numero	Utilizzatore Finale	Causale	Importo Segnalazioni	Importi Acc. Segnalati
33206		Anticipi Contrattuali soggetti a	€ 1.215.213,89	€ 0,00
34131		Beni e Servizi soggetti a	€ 1.032.468,06	€ 0,00
34811		Beni e Servizi soggetti a	€ 743.621,90	€ 0,00
36856		Beni e Servizi soggetti a	€ 20.000,00	€ 0,00
40756		Beni e Servizi non soggetti a	€ 0,00	€ 35.850,04
44332		Costi di riparazione	€ 0,00	€ 370.860,00
48333		Beni e Servizi soggetti a	€ 94.850,92	€ 0,00
50290		Beni e Servizi soggetti a	€ 6.993,00	€ 0,00
51215		Beni e Servizi soggetti a	€ 170.218,83	€ 0,00
51362		Beni e Servizi soggetti a	€ 175.627,29	€ 0,00
51362		Pagamento penali	€ 0,00	€ 15.243,13
51711		Costi di riparazione	€ 0,00	€ 5.207,00
51812		Beni e Servizi soggetti a	€ 195.000,00	€ 0,00
51929		Beni e Servizi soggetti a	€ 110.000,00	€ 0,00
52950		Compensi intermediazione	€ 0,00	€ 1.650,00
53093		Beni e Servizi soggetti a	€ 64.714,00	€ 0,00
53653		Beni e Servizi soggetti a	€ 3.742,37	€ 0,00
53712		Beni e Servizi soggetti a	€ 361.632,53	€ 0,00
53998		Beni e Servizi soggetti a	€ 2.824,82	€ 0,00
54097		Beni e Servizi soggetti a	€ 193.160,67	€ 0,00
54608		Beni e Servizi soggetti a	€ 5.649,64	€ 0,00
54621		Beni e Servizi soggetti a	€ 49.946,30	€ 0,00
54948		Beni e Servizi soggetti a	€ 39.497,68	€ 0,00
55326		Beni e Servizi soggetti a	€ 31.530,00	€ 0,00
55341		Beni e Servizi soggetti a	€ 18.984,80	€ 0,00
55799		Beni e Servizi soggetti a	€ 1.362,81	€ 0,00
56246		Beni e Servizi soggetti a	€ 28.093,66	€ 0,00
56591		Beni e Servizi soggetti a	€ 640,00	€ 0,00
56892		Beni e Servizi soggetti a	€ 11.350,00	€ 0,00
57235		Anticipi Contrattuali soggetti a	€ 404.225,40	€ 0,00
57482		Beni e Servizi soggetti a	€ 1.268.447,63	€ 0,00
57816		Beni e Servizi soggetti a	€ 108.131,40	€ 0,00
57926		Costi di riparazione	€ 0,00	€ 320,00
58004		Beni e Servizi soggetti a	€ 753,75	€ 0,00
58252		Beni e Servizi soggetti a	€ 1.708,00	€ 0,00
59145		Beni e Servizi soggetti a	€ 965,00	€ 0,00
23471	GERMANIA	Beni e Servizi soggetti a	€ 47.580,00	€ 0,00
32911		Altro	€ 0,00	€ 86.549,99
32911		Finanziamenti-	€ 0,00	€ 587.455,70
34471		Beni e Servizi soggetti a	€ 35.759,39	€ 0,00
37220		Beni e Servizi soggetti a	€ 224.432,45	€ 0,00
37496		Beni e Servizi soggetti a	€ 1.260,27	€ 0,00
44339		Beni e Servizi soggetti a	€ 306.612,59	€ 0,00
45992		Beni e Servizi soggetti a	€ 1.827,90	€ 0,00
46337		Beni e Servizi soggetti a	€ 679.270,00	€ 0,00
49624		Beni e Servizi soggetti a	€ 248.173,29	€ 0,00
50144		Beni e Servizi soggetti a	€ 672,84	€ 0,00
51097		Beni e Servizi soggetti a	€ 454.006,55	€ 0,00
51399		Beni e Servizi soggetti a	€ 1.336.181,06	€ 0,00
51516		Costi di riparazione	€ 0,00	€ 44.466,00
51764		Finanziamenti-	€ 0,00	€ 278.706,00
51803		Beni e Servizi soggetti a	€ 340.080,00	€ 0,00

**Ministero dell'Economia e delle Finanze**

Dipartimento del Tesoro Direzione V - Ufficio VI

**ELENCO TABELLE**

Tabella EE

" Operazioni disciplinate dall'art. 27, legge 09/07/1990, n. 185 – Relazione attività 2016 "

**Esportazioni definitive per Autorizzazioni M.A.E. - Riepilogo dettagliato**

Numero	Utilizzatore Finale	Causale	Importo Segnalazioni	Importi Acc. Segnalati
51809		Altro	€ 0,00	€ 285,50
52551		Beni e Servizi soggetti a	€ 163.259,58	€ 0,00
52722		Costi di riparazione	€ 0,00	€ 340,00
52880		Beni e Servizi soggetti a	€ 123.360,00	€ 0,00
53847		Costi di riparazione	€ 0,00	€ 136.478,61
54444		Costi di riparazione	€ 0,00	€ 525,00
54760		Beni e Servizi soggetti a	€ 4.695.924,00	€ 0,00
54764		Anticipi Contrattuali soggetti a	€ 22.709,79	€ 0,00
55152		Beni e Servizi soggetti a	€ 3.660,00	€ 0,00
55358		Beni e Servizi soggetti a	€ 1.010,88	€ 0,00
56058		Beni e Servizi soggetti a	€ 2.453.840,00	€ 0,00
56643		Beni e Servizi soggetti a	€ 11.722,77	€ 0,00
57296		Costi non ricorrenti	€ 0,00	€ 93.150,07
57746		Beni e Servizi soggetti a	€ 468.482,37	€ 0,00
58084		Beni e Servizi soggetti a	€ 4.590,36	€ 0,00
58170		Beni e Servizi soggetti a	€ 275.466,00	€ 0,00
58199		Beni e Servizi soggetti a	€ 62.990,00	€ 0,00
58647		Beni e Servizi soggetti a	€ 532.280,00	€ 0,00
61779		Anticipi Contrattuali soggetti a	€ 13.814.725,90	€ 0,00
43047	GIAPPONE	Beni e Servizi soggetti a	€ 199.644,00	€ 0,00
47185		Compensi intermediazione	€ 0,00	€ 36.783,00
49304		Costi di riparazione	€ 0,00	€ 76.400,00
45724	GIORDANIA	Altro	€ 0,00	€ 10.288,35
45724		Finanziamenti-Garanzie/altro	€ 0,00	€ 50.000,00
45724		Finanziamenti-	€ 0,00	€ 76.000,00
57704	GRECIA	Beni e Servizi soggetti a	€ 32.775,49	€ 0,00
29842	INDIA	Beni e Servizi soggetti a	€ 49.220,00	€ 0,00
31161		Beni e Servizi soggetti a	€ 694.705,00	€ 0,00
40422		Oneri bancari	€ 0,00	€ 505,00
48696		Beni e Servizi soggetti a	€ 25.181,00	€ 0,00
48696		Finanziamenti-	€ 0,00	€ 21.273,26
50488		Finanziamenti-	€ 0,00	€ 56.704,00
52167		Finanziamenti-	€ 0,00	€ 939.001,05
52374		Oneri bancari	€ 0,00	€ 138,96
52649		Beni e Servizi soggetti a	€ 84.725,00	€ 0,00
52750		Beni e Servizi soggetti a	€ 66.000,00	€ 0,00
52966		Beni e Servizi soggetti a	€ 103.058,48	€ 0,00
57810		Altro	€ 0,00	€ 12,10
45399	INDONESIA	Anticipi Contrattuali soggetti a	€ 1.167.648,41	€ 0,00
47528		Beni e Servizi soggetti a	€ 32.317,00	€ 0,00
56696		Beni e Servizi soggetti a	€ 340.390,94	€ 0,00
53465	IRAQ	Compensi intermediazione	€ 0,00	€ 37.800,00
35925	ISRAELE	Pagamento penali	€ 0,00	€ 79.328,58
42296		Oneri bancari	€ 0,00	€ 25,00
51140		Oneri bancari	€ 0,00	€ 31,67
49654	LIBANO	Beni e Servizi soggetti a	€ 6.559.600,00	€ 0,00
50813		Beni e Servizi soggetti a	€ 16.200,00	€ 0,00
57821	MALI	Altro	€ 0,00	€ 283,54
37188	MESSICO	Compensi intermediazione	€ 0,00	€ 4.668,46
40004		Compensi intermediazione	€ 0,00	€ 205.779,75
44075		Oneri bancari	€ 0,00	€ 1.179,50
49914		Beni e Servizi soggetti a	€ 154.825,72	€ 0,00

**Ministero dell'Economia e delle Finanze**

Dipartimento del Tesoro Direzione V - Ufficio VI

**ELENCO TABELLE**

Tabella EE

" Operazioni disciplinate dall'art. 27, legge 09/07/1990, n. 185 – Relazione attività 2016 "

**Esportazioni definitive per Autorizzazioni M.A.E. - Riepilogo dettagliato**

Numero	Utilizzatore Finale	Causale	Importo Segnalazioni	Importi Acc. Segnalati
45907	NORVEGIA	Beni e Servizi soggetti a	€ 5.505,00	€ 0,00
53873		Beni e Servizi soggetti a	€ 52.903,20	€ 0,00
55941		Beni e Servizi soggetti a	€ 1.735.446,31	€ 0,00
57024		Beni e Servizi soggetti a	€ 81,10	€ 0,00
58230		Beni e Servizi soggetti a	€ 35.286,93	€ 0,00
58869		Costi di riparazione	€ 0,00	€ 239.935,88
33376	NUOVA ZELANDA	Beni e Servizi soggetti a	€ 337.635,74	€ 0,00
30730	OMAN	Oneri bancari	€ 0,00	€ 25,00
45414		Beni e Servizi soggetti a	€ 46.500,00	€ 0,00
48483		Beni e Servizi soggetti a	€ 168.657,36	€ 0,00
48496		Beni e Servizi soggetti a	€ 328.249,68	€ 0,00
48523		Beni e Servizi soggetti a	€ 113.358,59	€ 0,00
50863		Beni e Servizi soggetti a	€ 335.859,78	€ 0,00
51189		Anticipi Contrattuali soggetti a	€ 28.492,20	€ 0,00
51577		Anticipi Contrattuali soggetti a	€ 11.744,64	€ 0,00
52864		Beni e Servizi soggetti a	€ 3.596,25	€ 0,00
53335		Beni e Servizi soggetti a	€ 140.372,44	€ 0,00
53921		Anticipi Contrattuali soggetti a	€ 932.971,00	€ 0,00
54832		Beni e Servizi soggetti a	€ 63.400,44	€ 0,00
54933		Beni e Servizi soggetti a	€ 26.717,79	€ 0,00
55021		Anticipi Contrattuali soggetti a	€ 254.016,48	€ 0,00
55719		Beni e Servizi soggetti a	€ 121.876,60	€ 0,00
56718		Beni e Servizi soggetti a	€ 1.708.158,20	€ 0,00
56853		Beni e Servizi soggetti a	€ 141.514,86	€ 0,00
57112		Anticipi Contrattuali soggetti a	€ 1.449.825,92	€ 0,00
57112		Beni e Servizi soggetti a	€ 1.192.680,16	€ 0,00
21468	PAESI BASSI	Altro	€ 0,00	€ 19.363,20
54040		Beni e Servizi soggetti a	€ 198.540,00	€ 0,00
54702		Beni e Servizi soggetti a	€ 1.086.259,50	€ 0,00
22295	PAESI NATO	Beni e Servizi soggetti a	€ 388.258,61	€ 0,00
26542		Beni e Servizi soggetti a	€ 15.214,00	€ 0,00
47030		Beni e Servizi soggetti a	€ 401.501,75	€ 0,00
48731		Beni e Servizi soggetti a	€ 29.662,38	€ 0,00
49775		Beni e Servizi soggetti a	€ 1.163.362,68	€ 0,00
50201		Beni e Servizi soggetti a	€ 1.551.114,23	€ 0,00
54448		Beni e Servizi soggetti a	€ 171.756,00	€ 0,00
58677		Beni e Servizi soggetti a	€ 166.086,00	€ 0,00
59335		Compensi intermediazione	€ 0,00	€ 94.500,00
43647	PAKISTAN	Beni e Servizi soggetti a	€ 292.235,71	€ 0,00
43946		Finanziamenti-	€ 0,00	€ 21.721,65
44236		Compensi intermediazione	€ 0,00	€ 9.650,00
46136		Beni e Servizi soggetti a	€ 32.900,00	€ 0,00
50620		Oneri bancari	€ 0,00	€ 41.728,26
52554		Anticipi Contrattuali soggetti a	€ 743.900,00	€ 0,00
56432		Beni e Servizi soggetti a	€ 680.340,00	€ 0,00
40657	PERU'	Beni e Servizi soggetti a	€ 68.442,40	€ 0,00
43704		Compensi intermediazione	€ 0,00	€ 939.101,41
48473		Beni e Servizi soggetti a	€ 226.540,00	€ 0,00
48804		Compensi intermediazione	€ 0,00	€ 11.642,40
54208		Oneri bancari	€ 0,00	€ 35,82
55379	POLONIA	Beni e Servizi soggetti a	€ 340.757,80	€ 0,00
55949		Beni e Servizi soggetti a	€ 111.283,14	€ 0,00

**Ministero dell'Economia e delle Finanze**

Dipartimento del Tesoro Direzione V - Ufficio VI

**ELENCO TABELLE**

Tabella EE

" Operazioni disciplinate dall'art. 27, legge 09/07/1990, n. 185 – Relazione attività 2016 "

**Esportazioni definitive per Autorizzazioni M.A.E. - Riepilogo dettagliato**

Numero	Utilizzatore Finale	Causale	Importo Segnalazioni	Importi Acc. Segnalati
60977	PORTOGALLO	Beni e Servizi soggetti a	€ 232.662,00	€ 0,00
39856	QATAR	Beni e Servizi soggetti a	€ 22.706.292,00	€ 0,00
24430	REGNO UNITO	Beni e Servizi soggetti a	€ 84.189,84	€ 0,00
28215		Beni e Servizi soggetti a	€ 585.160,24	€ 0,00
31291		Beni e Servizi soggetti a	€ 244.548,01	€ 0,00
32853		Beni e Servizi soggetti a	€ 30.690,03	€ 0,00
32946		Beni e Servizi non soggetti a	€ 0,00	€ 63.655,73
34449		Beni e Servizi soggetti a	€ 615.259,80	€ 0,00
34640		Beni e Servizi soggetti a	€ 140.651,11	€ 0,00
39498		Beni e Servizi soggetti a	€ 562.558,15	€ 0,00
39498		Finanziamenti-Garanzie/altro	€ 0,00	€ 38.945,16
40476		Anticipi Contrattuali soggetti a	€ 312.340,40	€ 0,00
40476		Beni e Servizi soggetti a	€ 78.085,10	€ 0,00
42650		Beni e Servizi soggetti a	€ 12.197,43	€ 0,00
44404		Beni e Servizi soggetti a	€ 97.748,84	€ 0,00
44479		Beni e Servizi soggetti a	€ 113.962,50	€ 0,00
45093		Beni e Servizi soggetti a	€ 72.892,20	€ 0,00
45522		Beni e Servizi soggetti a	€ 49.172,41	€ 0,00
45759		Beni e Servizi soggetti a	€ 138.782,00	€ 0,00
47620		Costi di riparazione	€ 0,00	€ 188.220,00
48005		Anticipi Contrattuali soggetti a	€ 504.897,00	€ 0,00
48005		Beni e Servizi soggetti a	€ 2.202.355,60	€ 0,00
48087		Beni e Servizi soggetti a	€ 5.109,72	€ 0,00
49736		Beni e Servizi soggetti a	€ 1.334.429,00	€ 0,00
50011		Oneri bancari	€ 0,00	€ 22,56
50846		Beni e Servizi soggetti a	€ 12.915,00	€ 0,00
51726		Beni e Servizi soggetti a	€ 17.078,75	€ 0,00
51842		Beni e Servizi soggetti a	€ 29.500,00	€ 0,00
51979		Beni e Servizi soggetti a	€ 196.929,00	€ 0,00
51980		Costi di riparazione	€ 0,00	€ 73.975,00
52115		Beni e Servizi soggetti a	€ 8.083,55	€ 0,00
52886		Costi di riparazione	€ 0,00	€ 3.071,00
53385		Beni e Servizi soggetti a	€ 3.456,00	€ 0,00
53598		Beni e Servizi soggetti a	€ 80.441,00	€ 0,00
53711		Beni e Servizi soggetti a	€ 94.888,50	€ 0,00
54600		Beni e Servizi soggetti a	€ 1.079,84	€ 0,00
54667		Beni e Servizi soggetti a	€ 14.978,60	€ 0,00
54675		Costi di riparazione	€ 0,00	€ 2.415,00
54780		Beni e Servizi soggetti a	€ 47.279,81	€ 0,00
55168		Costi di riparazione	€ 0,00	€ 2.480,00
56039		Beni e Servizi soggetti a	€ 127.750,88	€ 0,00
56283		Costi di riparazione	€ 0,00	€ 1.150,00
56330		Beni e Servizi soggetti a	€ 34.770,84	€ 0,00
56359		Costi di riparazione	€ 0,00	€ 645,00
56438		Altro	€ 0,00	€ 12.862,07
56510		Beni e Servizi soggetti a	€ 246.730,77	€ 0,00
56545		Costi di riparazione	€ 0,00	€ 715,00
56634		Beni e Servizi soggetti a	€ 7.390,00	€ 0,00
56651		Beni e Servizi soggetti a	€ 8.542,50	€ 0,00
56826		Costi di riparazione	€ 0,00	€ 7.000,00
56827		Beni e Servizi soggetti a	€ 78.606,56	€ 0,00
56834		Beni e Servizi soggetti a	€ 114.884,24	€ 0,00



**Ministero dell'Economia e delle Finanze**

Dipartimento del Tesoro Direzione V - Ufficio VI

**ELENCO TABELLE**

Tabella EE

" Operazioni disciplinate dall'art. 27, legge 09/07/1990, n. 185 – Relazione attività 2016 "

**Esportazioni definitive per Autorizzazioni M.A.E. - Riepilogo dettagliato**

Numero	Utilizzatore Finale	Causale	Importo Segnalazioni	Importi Acc. Segnalati
56862		Beni e Servizi soggetti a	€ 7.330,00	€ 0,00
57295		Beni e Servizi soggetti a	€ 180.590,00	€ 0,00
57299		Beni e Servizi soggetti a	€ 598.654,16	€ 0,00
57580		Beni e Servizi soggetti a	€ 52.278,00	€ 0,00
57584		Costi di riparazione	€ 0,00	€ 4.838,00
59930		Beni e Servizi soggetti a	€ 649.654,00	€ 0,00
53086	REPUBBLICA CECA	Costi di riparazione	€ 0,00	€ 38.620,00
58119		Beni e Servizi soggetti a	€ 229.775,58	€ 0,00
49782	ROMANIA	Costi di riparazione	€ 0,00	€ 11.531,25
51704		Oneri bancari	€ 0,00	€ 1.846,65
53570		Beni e Servizi non soggetti a	€ 0,00	€ 4.972.987,10
53642		Oneri bancari	€ 0,00	€ 1.049,92
57403		Beni e Servizi soggetti a	€ 13.706,89	€ 0,00
58400		Finanziamenti-	€ 0,00	€ 1.384.056,77
40461	SINGAPORE	Compensi intermediazione	€ 0,00	€ 51.975,00
40461		Finanziamenti-	€ 0,00	€ 24.500,00
42504		Compensi intermediazione	€ 0,00	€ 212.030,00
50593		Beni e Servizi soggetti a	€ 28.000,00	€ 0,00
51804		Beni e Servizi soggetti a	€ 18.921.649,92	€ 0,00
52605		Finanziamenti-	€ 0,00	€ 836.000,00
53214		Finanziamenti-	€ 0,00	€ 29.564,83
51290	SLOVACCHIA	Beni e Servizi soggetti a	€ 17.748.350,00	€ 0,00
59542		Finanziamenti-	€ 0,00	€ 468.000,00
59542		Oneri bancari	€ 0,00	€ 60,00
21245	SPAGNA	Beni e Servizi soggetti a	€ 449.469,00	€ 0,00
23980		Beni e Servizi soggetti a	€ 627,96	€ 0,00
32391		Altro	€ 0,00	€ 561.118,00
33165		Beni e Servizi soggetti a	€ 36.807,55	€ 0,00
45681		Beni e Servizi soggetti a	€ 470.000,00	€ 0,00
49729		Beni e Servizi soggetti a	€ 54.496,63	€ 0,00
50802		Beni e Servizi soggetti a	€ 966.600,00	€ 0,00
50802		Trasporto/Nolo e	€ 0,00	€ 49.950,00
51083		Beni e Servizi non soggetti a	€ 0,00	€ 33.707,07
51087		Beni e Servizi soggetti a	€ 65.107,05	€ 0,00
51763		Beni e Servizi soggetti a	€ 273.545,14	€ 0,00
51895		Compensi intermediazione	€ 0,00	€ 51.794,97
52608		Beni e Servizi soggetti a	€ 2.576.640,00	€ 0,00
53077		Beni e Servizi soggetti a	€ 2.792,50	€ 0,00
53708		Beni e Servizi soggetti a	€ 15.598,10	€ 0,00
54617		Beni e Servizi soggetti a	€ 12.394,85	€ 0,00
55270		Compensi intermediazione	€ 0,00	€ 5.320,00
59102		Beni e Servizi soggetti a	€ 46.200,00	€ 0,00
60445		Altro	€ 0,00	€ 213,16
32901	STATI UNITI D'AMERICA	Beni e Servizi soggetti a	€ 93.015,94	€ 0,00
40851		Beni e Servizi soggetti a	€ 111.564,28	€ 0,00
41838		Beni e Servizi soggetti a	€ 134.260,65	€ 0,00
42400		Beni e Servizi soggetti a	€ 196.765,66	€ 0,00
43585		Beni e Servizi soggetti a	€ 95.056,84	€ 0,00
43633		Beni e Servizi soggetti a	€ 1.069.914,42	€ 0,00
44286		Costi di riparazione	€ 0,00	€ 12.965,46
44538		Beni e Servizi soggetti a	€ 93.811,35	€ 0,00
46883		Beni e Servizi soggetti a	€ 872.616,80	€ 0,00

**Ministero dell'Economia e delle Finanze**

Dipartimento del Tesoro Direzione V - Ufficio VI

**ELENCO TABELLE**

Tabella EE

" Operazioni disciplinate dall'art. 27, legge 09/07/1990, n. 185 – Relazione attività 2016 "

**Esportazioni definitive per Autorizzazioni M.A.E. - Riepilogo dettagliato**

Numero	Utilizzatore Finale	Causale	Importo Segnalazioni	Importi Acc. Segnalati
50100		Altro	€ 0,00	€ 329,27
51023		Beni e Servizi soggetti a	€ 9.014,69	€ 0,00
52353		Beni e Servizi soggetti a	€ 107.437,07	€ 0,00
52553		Beni e Servizi soggetti a	€ 1.520.330,99	€ 0,00
56234		Beni e Servizi soggetti a	€ 25.806,69	€ 0,00
57131		Beni e Servizi soggetti a	€ 21.652,29	€ 0,00
58232		Beni e Servizi soggetti a	€ 35.700,00	€ 0,00
60424		Beni e Servizi soggetti a	€ 18.944,00	€ 0,00
51344	SUD AFRICA	Oneri bancari	€ 0,00	€ 120,00
54795		Beni e Servizi soggetti a	€ 759.805,03	€ 0,00
51323	SVEZIA	Beni e Servizi soggetti a	€ 1.532.304,46	€ 0,00
51735		Costi non ricorrenti	€ 0,00	€ 119.841,00
55788		Beni e Servizi soggetti a	€ 322.850,01	€ 0,00
56076		Altro	€ 0,00	€ 600,00
56076		Beni e Servizi soggetti a	€ 3.100,00	€ 0,00
56119		Beni e Servizi soggetti a	€ 17.700,00	€ 0,00
46982	SVIZZERA	Beni e Servizi soggetti a	€ 458.146,80	€ 0,00
57717		Beni e Servizi soggetti a	€ 100.000,00	€ 0,00
45237	TAIWAN	Finanziamenti-	€ 0,00	€ 100.000,00
45395		Oneri bancari	€ 0,00	€ 4.649,71
48944		Beni e Servizi soggetti a	€ 2.013.600,00	€ 0,00
40897	THAILANDIA	Beni e Servizi soggetti a	€ 46.076,40	€ 0,00
45207		Compensi intermediazione	€ 0,00	€ 34.715,51
58383		Altro	€ 0,00	€ 50,00
58383		Finanziamenti-	€ 0,00	€ 189.571,00
58386		Beni e Servizi soggetti a	€ 160.465,45	€ 0,00
42300	TUNISIA	Finanziamenti-	€ 0,00	€ 963,69
19057	TURCHIA	Altro	€ 0,00	€ 52.073,85
31168		Beni e Servizi soggetti a	€ 67.000,00	€ 0,00
39007		Altro	€ 0,00	€ 297.500,00
39007		Finanziamenti-Garanzie/altro	€ 0,00	€ 2.775.000,00
45246		Beni e Servizi soggetti a	€ 91.858,33	€ 0,00
45967		Altro	€ 0,00	€ 2.287,99
47877		Beni e Servizi soggetti a	€ 9.730,20	€ 0,00
49598		Pagamento penali	€ 0,00	€ 6.054,98
49732		Beni e Servizi soggetti a	€ 65.280,00	€ 0,00
49793		Beni e Servizi soggetti a	€ 158.695,00	€ 0,00
50643		Beni e Servizi soggetti a	€ 174.445,55	€ 0,00
52851		Beni e Servizi soggetti a	€ 27.875,00	€ 0,00
53822		Beni e Servizi soggetti a	€ 4.175,15	€ 0,00
55116		Finanziamenti-	€ 0,00	€ 1.114,98
55840		Compensi intermediazione	€ 0,00	€ 63.396,00
57088		Finanziamenti-	€ 0,00	€ 75.000,00
57793		Beni e Servizi non soggetti a	€ 0,00	€ 905.682,65
39556	TURKMENISTAN	Beni e Servizi soggetti a	€ 40.362.500,00	€ 0,00
40455		Compensi intermediazione	€ 0,00	€ 23.464,68
43100		Beni e Servizi soggetti a	€ 52.440,00	€ 0,00
43100		Compensi intermediazione	€ 0,00	€ 38.805,60
49561		Altro	€ 0,00	€ 48,79
44852	VIETNAM	Beni e Servizi soggetti a	€ 245,00	€ 0,00
<b>Totale Complessivo</b>			<b>€ 3.748.524.372,94</b>	<b>€ 3.465.095.600,49</b>

**Ministero dell'Economia e delle Finanze**

Dipartimento del Tesoro Direzione V - Ufficio VI

**ELENCO TABELLE**Tabella **EE1**

" Operazioni disciplinate dall'art. 27, legge 09/07/1990, n. 185 – Relazione attività 2016 "

**Esportazioni temporanee per Autorizzazioni M.A.E. - Riepilogo dettagliato**

Numero	Utilizzatore Finale	Causale	Importo Segnalazioni	Importi Acc. Segnalati
40409	FRANCIA	Costi di riparazione	€ 0,00	€ 18.800,00
42552	REGNO UNITO	Costi di riparazione	€ 0,00	€ 3.977,55
42342	STATI UNITI D'AMERICA	Costi di riparazione	€ 0,00	€ 2.237,36
42359		Costi di riparazione	€ 0,00	€ 121.988,78
42661	FRANCIA	Costi di riparazione	€ 0,00	€ 228.686,35
44531	STATI UNITI D'AMERICA	Costi di riparazione	€ 0,00	€ 3.238,34
40405	FRANCIA	Beni e Servizi soggetti a	€ 383.656,00	€ 0,00
40290	PORTOGALLO	Costi di riparazione	€ 0,00	€ 2.768,66
38709	STATI UNITI D'AMERICA	Costi di riparazione	€ 0,00	€ 51.235,50
47516		Costi di riparazione	€ 0,00	€ 4.569,46
43003	CONGO (REP. DEM. EX	Beni e Servizi soggetti a	€ 13.711.289,99	€ 0,00
42141	FRANCIA	Beni e Servizi soggetti a	€ 219.499,30	€ 0,00
43246		Costi di riparazione	€ 0,00	€ 3.229,69
42242	REGNO UNITO	Costi di riparazione	€ 0,00	€ 1.584,35
36981	STATI UNITI D'AMERICA	Costi di riparazione	€ 0,00	€ 71.022,46
42948		Costi di riparazione	€ 0,00	€ 9.153,39
43852		Costi di riparazione	€ 0,00	€ 53.280,73
56452		Costi di riparazione	€ 0,00	€ 15.934,84
22039		Costi di riparazione	€ 0,00	€ 4.308,72
32258		Costi di riparazione	€ 0,00	€ 128.791,35
42451		Costi di riparazione	€ 0,00	€ 64.596,28
43517		Costi di riparazione	€ 0,00	€ 901,71
44573		Costi di riparazione	€ 0,00	€ 7.249,03
55203	SVIZZERA	Beni e Servizi soggetti a	€ 14.912,30	€ 0,00
42466	GERMANIA	Costi di riparazione	€ 0,00	€ 676.175,86
37109	STATI UNITI D'AMERICA	Costi di riparazione	€ 0,00	€ 39.944,94
40415	GERMANIA	Costi di riparazione	€ 0,00	€ 129.693,60
42526	REGNO UNITO	Costi di riparazione	€ 0,00	€ 4.153,73
25913	STATI UNITI D'AMERICA	Costi di riparazione	€ 0,00	€ 475.867,68
36981		Beni e Servizi soggetti a	€ 34.009,73	€ 0,00
38993		Costi di riparazione	€ 0,00	€ 80.294,04
44566		Costi di riparazione	€ 0,00	€ 245.765,04
<b>Totale Complessivo</b>			<b>€ 14.363.367,32</b>	<b>€ 2.449.449,44</b>

**Ministero dell'Economia e delle Finanze**

Dipartimento del Tesoro Direzione V - Ufficio VI

**ELENCO TABELLE**

Tabella FF

" Operazioni disciplinate dall'art. 27, legge 09/07/1990, n. 185 – Relazione attività 2016 "

**Importazioni definitive per Autorizzazioni M.A.E. - Riepilogo dettagliato**

Numero	Utilizzatore Finale	Causale	Importo Segnalazioni	Importi Acc. Segnalati
56405	CANADA	Beni e Servizi soggetti a	€ 227.434,90	€ 0,00
41335	CINA	Beni e Servizi soggetti a	€ 564.645,69	€ 0,00
59044	COREA DEL SUD	Beni e Servizi soggetti a	€ 21.307,47	€ 0,00
34098	ISRAELE	Beni e Servizi soggetti a	€ 6.158.000,00	€ 0,00
41254	NORVEGIA	Beni e Servizi soggetti a	€ 296.880,00	€ 0,00
43136	REPUBBLICA DI SERBIA	Finanziamenti-	€ 0,00	€ 36.967,50
17103	STATI UNITI D'AMERICA	Beni e Servizi soggetti a	€ 12.577,86	€ 0,00
38755		Beni e Servizi soggetti a	€ 1.325.813,85	€ 0,00
44227		Finanziamenti-Garanzie/altro	€ 0,00	€ 99.094,00
44228		Beni e Servizi soggetti a	€ 18.222,49	€ 0,00
45155		Beni e Servizi soggetti a	€ 51.777,36	€ 0,00
46230		Finanziamenti-Garanzie/altro	€ 0,00	€ 55.436,45
46238		Finanziamenti-Garanzie/altro	€ 0,00	€ 58.398,74
47938		Finanziamenti-Garanzie/altro	€ 0,00	€ 394.409,89
49677		Beni e Servizi soggetti a	€ 37.987,88	€ 0,00
49709		Beni e Servizi soggetti a	€ 1.170.312,63	€ 0,00
51019		Beni e Servizi soggetti a	€ 143.364,31	€ 0,00
52021		Beni e Servizi soggetti a	€ 619.837,24	€ 0,00
53226		Beni e Servizi soggetti a	€ 78.231,50	€ 0,00
54214		Finanziamenti-Garanzie/altro	€ 0,00	€ 295.537,72
55615		Beni e Servizi soggetti a	€ 9.899,44	€ 0,00
46426	SVIZZERA	Beni e Servizi soggetti a	€ 27.468,63	€ 0,00
49177		Beni e Servizi soggetti a	€ 3.836,20	€ 0,00
58656		Beni e Servizi soggetti a	€ 16.138,82	€ 0,00
48215	CANADA	Beni e Servizi soggetti a	€ 720.809,69	€ 0,00
43954	COREA DEL SUD	Beni e Servizi soggetti a	€ 82.818,96	€ 0,00
39596	FRANCIA	Beni e Servizi soggetti a	€ 4.674.020,00	€ 0,00
42721		Beni e Servizi soggetti a	€ 6.636,00	€ 0,00
43663	GERMANIA	Beni e Servizi soggetti a	€ 1.848,30	€ 0,00
38801	INDIA	Beni e Servizi soggetti a	€ 65.396,00	€ 0,00
36380	ISRAELE	Beni e Servizi soggetti a	€ 4.415.795,53	€ 0,00
36876		Beni e Servizi soggetti a	€ 738.750,00	€ 0,00
41991		Beni e Servizi soggetti a	€ 1.126.940,00	€ 0,00
47092		Beni e Servizi soggetti a	€ 575.445,58	€ 0,00
57868		Anticipi Contrattuali non	€ 0,00	€ 103.000,00
52988	MALAYSIA	Beni e Servizi soggetti a	€ 60.000,00	€ 0,00
38499	REGNO UNITO	Beni e Servizi soggetti a	€ 475.100,06	€ 0,00
27721	STATI UNITI D'AMERICA	Beni e Servizi soggetti a	€ 115.375,39	€ 0,00
37827		Beni e Servizi soggetti a	€ 279.487,86	€ 0,00
44227		Beni e Servizi soggetti a	€ 161.857,38	€ 0,00
44284		Beni e Servizi soggetti a	€ 71.346,52	€ 0,00
45147		Beni e Servizi soggetti a	€ 59.769,57	€ 0,00
46796		Beni e Servizi soggetti a	€ 4.433.331,64	€ 0,00
47234		Beni e Servizi soggetti a	€ 613.844,97	€ 0,00
47399		Altro	€ 0,00	€ 107.442,44
48208		Trasporto/Nolo e	€ 0,00	€ 2.269,30
50832		Finanziamenti-Garanzie/altro	€ 0,00	€ 162.457,61
52005		Beni e Servizi soggetti a	€ 43.224,00	€ 0,00
52803		Beni e Servizi soggetti a	€ 340.060,72	€ 0,00
53109		Beni e Servizi soggetti a	€ 3.851.999,00	€ 0,00
54167		Beni e Servizi soggetti a	€ 655,90	€ 0,00
56793		Beni e Servizi soggetti a	€ 190.084,66	€ 0,00

**Ministero dell'Economia e delle Finanze**

Dipartimento del Tesoro Direzione V - Ufficio VI

**ELENCO TABELLE**

Tabella FF

" Operazioni disciplinate dall'art. 27, legge 09/07/1990, n. 185 – Relazione attività 2016 "

**Importazioni definitive per Autorizzazioni M.A.E. - Riepilogo dettagliato**

Numero	Utilizzatore Finale	Causale	Importo Segnalazioni	Importi Acc. Segnalati
46426	SVIZZERA	Trasporto/Nolo e	€ 0,00	€ 799,49
50221		Beni e Servizi soggetti a	€ 2.431.670,41	€ 0,00
53069		Beni e Servizi soggetti a	€ 2.488,40	€ 0,00
50336	TURCHIA	Beni e Servizi soggetti a	€ 382.500,00	€ 0,00
53462		Anticipi Contrattuali soggetti a	€ 598.400,00	€ 0,00
40821	CANADA	Beni e Servizi soggetti a	€ 215.265,44	€ 0,00
46700	COREA DEL SUD	Trasporto/Nolo e	€ 0,00	€ 3.848,00
32534	FRANCIA	Beni e Servizi soggetti a	€ 1.411.481,00	€ 0,00
27522	GERMANIA	Beni e Servizi soggetti a	€ 2.985.997,00	€ 0,00
43694	ISRAELE	Beni e Servizi soggetti a	€ 155.450,00	€ 0,00
50921		Oneri bancari	€ 0,00	€ 49,28
56731	REPUBBLICA DI SERBIA	Finanziamenti-	€ 0,00	€ 262.500,00
57989		Beni e Servizi soggetti a	€ 123.225,00	€ 0,00
33842	STATI UNITI D'AMERICA	Beni e Servizi soggetti a	€ 313.121,87	€ 0,00
43214		Beni e Servizi soggetti a	€ 1.182.083,02	€ 0,00
43848		Beni e Servizi soggetti a	€ 36.905,34	€ 0,00
48209		Beni e Servizi soggetti a	€ 42.129,58	€ 0,00
48469		Beni e Servizi soggetti a	€ 18.780,23	€ 0,00
50832		Beni e Servizi soggetti a	€ 407.625,84	€ 0,00
50912		Beni e Servizi soggetti a	€ 15.343,00	€ 0,00
51015		Beni e Servizi soggetti a	€ 7.634.819,70	€ 0,00
54152		Beni e Servizi soggetti a	€ 140.516,50	€ 0,00
54170		Beni e Servizi soggetti a	€ 14.703,93	€ 0,00
55257		Beni e Servizi soggetti a	€ 15.790,72	€ 0,00
55260		Beni e Servizi soggetti a	€ 721.321,29	€ 0,00
56409		Anticipi Contrattuali soggetti a	€ 162.403,33	€ 0,00
57152		Beni e Servizi soggetti a	€ 180.924,32	€ 0,00
57321		Beni e Servizi soggetti a	€ 641.847,17	€ 0,00
44629	SUD AFRICA	Beni e Servizi soggetti a	€ 715.525,75	€ 0,00
51353		Beni e Servizi soggetti a	€ 47.750,00	€ 0,00
48671	SVIZZERA	Beni e Servizi soggetti a	€ 12.528,00	€ 0,00
44865	TURCHIA	Beni e Servizi soggetti a	€ 12.950,00	€ 0,00
50336		Anticipi Contrattuali soggetti a	€ 149.600,00	€ 0,00
50649	CANADA	Beni e Servizi soggetti a	€ 1.188.079,57	€ 0,00
38767	FRANCIA	Beni e Servizi soggetti a	€ 222.606,00	€ 0,00
42658	ISRAELE	Beni e Servizi soggetti a	€ 313.269,57	€ 0,00
43562		Beni e Servizi soggetti a	€ 1.741.521,71	€ 0,00
57868		Altro	€ 0,00	€ 38,00
34096	REGNO UNITO	Costi di riparazione	€ 0,00	€ 29.624,66
58384	REPUBBLICA DI SERBIA	Anticipi Contrattuali soggetti a	€ 159.378,00	€ 0,00
58384		Finanziamenti-	€ 0,00	€ 159.378,00
38693	SPAGNA	Beni e Servizi soggetti a	€ 469.419,50	€ 0,00
37065	STATI UNITI D'AMERICA	Beni e Servizi soggetti a	€ 22.492,21	€ 0,00
37359		Beni e Servizi soggetti a	€ 175.741,35	€ 0,00
40858		Beni e Servizi soggetti a	€ 413.333,99	€ 0,00
42550		Beni e Servizi soggetti a	€ 5.815.683,36	€ 0,00
42955		Altro	€ 0,00	€ 34.474,88
42955		Beni e Servizi soggetti a	€ 93.176,62	€ 0,00
44284		Finanziamenti-Garanzie/altro	€ 0,00	€ 154.960,49
46238		Beni e Servizi soggetti a	€ 43.285,66	€ 0,00
49555		Beni e Servizi soggetti a	€ 508.006,17	€ 0,00
50833		Beni e Servizi soggetti a	€ 23.074,01	€ 0,00

**Ministero dell'Economia e delle Finanze**

Dipartimento del Tesoro Direzione V - Ufficio VI

**ELENCO TABELLE**

Tabella FF

" Operazioni disciplinate dall'art. 27, legge 09/07/1990, n. 185 – Relazione attività 2016 "

**Importazioni definitive per Autorizzazioni M.A.E. - Riepilogo dettagliato**

Numero	Utilizzatore Finale	Causale	Importo Segnalazioni	Importi Acc. Segnalati
50906		Beni e Servizi soggetti a	€ 81.158,96	€ 0,00
54729		Beni e Servizi soggetti a	€ 833.165,69	€ 0,00
54900		Beni e Servizi soggetti a	€ 318.409,09	€ 0,00
56793		Finanziamenti-Garanzie/altro	€ 0,00	€ 385.352,82
57654		Beni e Servizi soggetti a	€ 30.740,67	€ 0,00
46447	SVIZZERA	Trasporto/Nolo e	€ 0,00	€ 540,00
37048	TURCHIA	Beni e Servizi soggetti a	€ 33.300,00	€ 0,00
49881		Beni e Servizi soggetti a	€ 972.000,00	€ 0,00
51365		Anticipi Contrattuali soggetti a	€ 59.400,00	€ 0,00
60878		Anticipi Contrattuali soggetti a	€ 740.000,00	€ 0,00
56699	CINA	Beni e Servizi soggetti a	€ 59.885,68	€ 0,00
32534	FRANCIA	Altro	€ 0,00	€ 1.088.536,35
39596		Anticipi Contrattuali soggetti a	€ 129.350,00	€ 0,00
41076		Beni e Servizi soggetti a	€ 54.578,00	€ 0,00
51144	ISRAELE	Beni e Servizi soggetti a	€ 214.075,00	€ 0,00
57868		Oneri bancari	€ 0,00	€ 760,71
35893	SINGAPORE	Beni e Servizi soggetti a	€ 1.130.297,40	€ 0,00
39965	STATI UNITI D'AMERICA	Beni e Servizi soggetti a	€ 221.377,25	€ 0,00
42972		Beni e Servizi soggetti a	€ 26.381,18	€ 0,00
45542		Beni e Servizi soggetti a	€ 16.552,70	€ 0,00
45689		Beni e Servizi soggetti a	€ 154.382,10	€ 0,00
48470		Beni e Servizi soggetti a	€ 9.710,01	€ 0,00
49920		Beni e Servizi soggetti a	€ 11.630,79	€ 0,00
53950		Beni e Servizi non soggetti a	€ 0,00	€ 4.108,52
53950		Beni e Servizi soggetti a	€ 1.475.415,07	€ 0,00
54214		Beni e Servizi soggetti a	€ 145.025,14	€ 0,00
54219		Beni e Servizi soggetti a	€ 2.640.993,97	€ 0,00
57230		Beni e Servizi soggetti a	€ 35.367,16	€ 0,00
55204	SVIZZERA	Beni e Servizi soggetti a	€ 1.133.347,43	€ 0,00
46229	CANADA	Beni e Servizi soggetti a	€ 1.246.655,47	€ 0,00
56335	CINA	Beni e Servizi soggetti a	€ 331.866,20	€ 0,00
59044	COREA DEL SUD	Trasporto/Nolo e	€ 0,00	€ 3.752,00
32534	FRANCIA	Anticipi Contrattuali soggetti a	€ 192.717,40	€ 0,00
34066	GERMANIA	Altro	€ 0,00	€ 714.800,00
44965	ISRAELE	Beni e Servizi soggetti a	€ 23.000,00	€ 0,00
50921		Beni e Servizi soggetti a	€ 264.678,40	€ 0,00
56731	REPUBBLICA DI SERBIA	Anticipi Contrattuali soggetti a	€ 262.500,00	€ 0,00
56731		Oneri bancari	€ 0,00	€ 90,60
42688	SPAGNA	Beni e Servizi soggetti a	€ 107.660,00	€ 0,00
43848	STATI UNITI D'AMERICA	Finanziamenti-Garanzie/altro	€ 0,00	€ 50.074,75
44895		Beni e Servizi soggetti a	€ 2.666.617,86	€ 0,00
45798		Beni e Servizi soggetti a	€ 1.157.294,85	€ 0,00
45857		Beni e Servizi soggetti a	€ 31.607,28	€ 0,00
46492		Beni e Servizi soggetti a	€ 91.107,39	€ 0,00
46796		Costi non ricorrenti	€ 0,00	€ 110.948,60
47796		Beni e Servizi soggetti a	€ 352.694,21	€ 0,00
50825		Beni e Servizi soggetti a	€ 972.061,85	€ 0,00
51391		Altro	€ 0,00	€ 2.947.664,72
51391		Beni e Servizi soggetti a	€ 2.689.004,34	€ 0,00
52609		Beni e Servizi soggetti a	€ 156.030,15	€ 0,00
54217		Beni e Servizi soggetti a	€ 222.370,63	€ 0,00
54230		Beni e Servizi soggetti a	€ 14.959,57	€ 0,00

**Ministero dell'Economia e delle Finanze**

Dipartimento del Tesoro Direzione V - Ufficio VI

**ELENCO TABELLE**

Tabella FF

" Operazioni disciplinate dall'art. 27, legge 09/07/1990, n. 185 – Relazione attività 2016 "

**Importazioni definitive per Autorizzazioni M.A.E. - Riepilogo dettagliato**

Numero	Utilizzatore Finale	Causale	Importo Segnalazioni	Importi Acc. Segnalati
46447	SVIZZERA	Beni e Servizi soggetti a	€ 30.358,48	€ 0,00
53069		Trasporto/Nolo e	€ 0,00	€ 271,00
39046	TURCHIA	Beni e Servizi soggetti a	€ 391.695,00	€ 0,00
44294	CANADA	Beni e Servizi soggetti a	€ 10.880,19	€ 0,00
43954	COREA DEL SUD	Trasporto/Nolo e	€ 0,00	€ 4.400,00
29723	STATI UNITI D'AMERICA	Beni e Servizi soggetti a	€ 64.356,50	€ 0,00
35091		Beni e Servizi soggetti a	€ 141.720,00	€ 0,00
36741		Beni e Servizi soggetti a	€ 27.093,79	€ 0,00
38882		Beni e Servizi soggetti a	€ 39.929,21	€ 0,00
42550		Altro	€ 0,00	€ 1.873.035,63
43272		Beni e Servizi soggetti a	€ 51.715,68	€ 0,00
45156		Beni e Servizi soggetti a	€ 72.771,71	€ 0,00
46230		Beni e Servizi soggetti a	€ 41.682,34	€ 0,00
46491		Beni e Servizi soggetti a	€ 521.985,22	€ 0,00
46731		Beni e Servizi soggetti a	€ 146.527,76	€ 0,00
46796		Altro	€ 0,00	€ 1.703.526,60
47897		Beni e Servizi soggetti a	€ 931.870,16	€ 0,00
47938		Beni e Servizi soggetti a	€ 113.677,29	€ 0,00
48891		Beni e Servizi soggetti a	€ 8.879,57	€ 0,00
50364		Beni e Servizi soggetti a	€ 24.409,61	€ 0,00
54181		Beni e Servizi soggetti a	€ 566.201,53	€ 0,00
55699		Beni e Servizi soggetti a	€ 44.133,14	€ 0,00
56992		Beni e Servizi soggetti a	€ 101.476,26	€ 0,00
57474		Beni e Servizi soggetti a	€ 4.085,33	€ 0,00
59302		Beni e Servizi soggetti a	€ 24.687,28	€ 0,00
59821		Beni e Servizi soggetti a	€ 50.977,54	€ 0,00
60082		Anticipi Contrattuali soggetti a	€ 4.301.672,84	€ 0,00
49177	SVIZZERA	Trasporto/Nolo e	€ 0,00	€ 250,00
59466	TURCHIA	Beni e Servizi soggetti a	€ 2.600,00	€ 0,00
39058	CANADA	Costi di riparazione	€ 0,00	€ 168.781,07
48466		Beni e Servizi soggetti a	€ 207.548,04	€ 0,00
51161		Beni e Servizi soggetti a	€ 9.853,71	€ 0,00
43954	COREA DEL SUD	Oneri bancari	€ 0,00	€ 8,87
46700		Beni e Servizi soggetti a	€ 68.405,05	€ 0,00
55710	INDIA	Beni e Servizi soggetti a	€ 22.500,00	€ 0,00
42511	ISRAELE	Beni e Servizi soggetti a	€ 274.026,45	€ 0,00
57868		Anticipi Contrattuali soggetti a	€ 624.000,00	€ 0,00
42022	NORVEGIA	Beni e Servizi soggetti a	€ 543.308,04	€ 0,00
56731	REPUBBLICA DI SERBIA	Beni e Servizi soggetti a	€ 612.500,00	€ 0,00
38754	SPAGNA	Beni e Servizi soggetti a	€ 29.098,72	€ 0,00
40250	STATI UNITI D'AMERICA	Beni e Servizi soggetti a	€ 257.142,86	€ 0,00
40410		Beni e Servizi soggetti a	€ 425.448,57	€ 0,00
42131		Beni e Servizi soggetti a	€ 20.306,46	€ 0,00
42972		Trasporto/Nolo e	€ 0,00	€ 2.272,42
47249		Beni e Servizi soggetti a	€ 15.221,84	€ 0,00
49554		Beni e Servizi soggetti a	€ 2.410.479,09	€ 0,00
50896		Beni e Servizi soggetti a	€ 77.573,52	€ 0,00
51391		Anticipi Contrattuali soggetti a	€ 915.750,92	€ 0,00
51658		Beni e Servizi soggetti a	€ 38.163,56	€ 0,00
52142		Beni e Servizi soggetti a	€ 31.950,77	€ 0,00
53476		Beni e Servizi soggetti a	€ 163.079,87	€ 0,00
56409		Beni e Servizi soggetti a	€ 149.016,40	€ 0,00

**Ministero dell'Economia e delle Finanze**

Dipartimento del Tesoro Direzione V - Ufficio VI

**ELENCO TABELLE**

Tabella FF

" Operazioni disciplinate dall'art. 27, legge 09/07/1990, n. 185 – Relazione attività 2016 "

**Importazioni definitive per Autorizzazioni M.A.E. - Riepilogo dettagliato**

Numero	Utilizzatore Finale	Causale	Importo Segnalazioni	Importi Acc. Segnalati
34041	SVEZIA	Beni e Servizi soggetti a	€ 86.779,12	€ 0,00
<b>Totale Complessivo</b>			<b>€ 101.857.456,87</b>	<b>€ 11.019.861,11</b>



**Ministero dell'Economia e delle Finanze**

Dipartimento del Tesoro Direzione V - Ufficio VI

**ELENCO TABELLE**

Tabella FF1

" Operazioni disciplinate dall'art. 27, legge 09/07/1990, n. 185 – Relazione attività 2016 "

**Importazioni temporanee per Autorizzazioni M.A.E. - Riepilogo dettagliato**

Numero	Utilizzatore Finale	Causale	Importo Segnalazioni	Importi Acc. Segnalati
19495	ARABIA SAUDITA	Costi di riparazione	€ 0,00	€ 18.847,00
27508		Costi di riparazione	€ 0,00	€ 83.210,00
31724		Costi di riparazione	€ 0,00	€ 1.663.940,00
44134		Costi di riparazione	€ 0,00	€ 6.626,30
37287	AUSTRALIA	Beni e Servizi soggetti a	€ 21.639,00	€ 0,00
14025	BRASILE	Costi di riparazione	€ 0,00	€ 66.210,00
33743		Costi di riparazione	€ 0,00	€ 1.497.638,05
49713	EMIRATI ARABI UNITI	Beni e Servizi soggetti a	€ 47.144,00	€ 0,00
23895	INDIA	Costi di riparazione	€ 0,00	€ 680,00
38377		Costi di riparazione	€ 0,00	€ 48.212,00
40424	ISRAELE	Costi di riparazione	€ 0,00	€ 7.819,19
40424		Oneri bancari	€ 0,00	€ 25,06
53325	MALAYSIA	Costi di riparazione	€ 0,00	€ 62.851,40
27277	OMAN	Costi di riparazione	€ 0,00	€ 7.954,37
42655	SINGAPORE	Costi di riparazione	€ 0,00	€ 760,00
23306	STATI UNITI D'AMERICA	Costi di riparazione	€ 0,00	€ 82.286,13
26080		Costi di riparazione	€ 0,00	€ 18.377,25
49991		Costi di riparazione	€ 0,00	€ 71.723,24
54404		Costi di riparazione	€ 0,00	€ 103.429,91
38098	SVEZIA	Costi di riparazione	€ 0,00	€ 19.765,00
37417	ARABIA SAUDITA	Costi di riparazione	€ 0,00	€ 40.370,00
25303	AUSTRALIA	Beni e Servizi soggetti a	€ 307.300,00	€ 0,00
39801		Costi di riparazione	€ 0,00	€ 850.972,63
50569		Altro	€ 0,00	€ 71,00
33603	BAHREIN	Costi di riparazione	€ 0,00	€ 13.800,00
38771		Beni e Servizi soggetti a	€ 208.741,46	€ 0,00
43409	BRASILE	Beni e Servizi non soggetti a	€ 0,00	€ 406.831,41
32890	CANADA	Costi di riparazione	€ 0,00	€ 90.916,13
36679		Costi di riparazione	€ 0,00	€ 17.854,00
28436	EGITTO	Costi di riparazione	€ 0,00	€ 211.352,00
23507	FRANCIA	Pagamento penali	€ 0,00	€ 999,99
40395	GERMANIA	Costi di riparazione	€ 0,00	€ 44.212,00
35216	GIAPPONE	Costi di riparazione	€ 0,00	€ 62.177,60
47233	GIORDANIA	Costi di riparazione	€ 0,00	€ 49.167,13
26987	GRECIA	Costi di riparazione	€ 0,00	€ 31.715,74
38560	INDIA	Costi di riparazione	€ 0,00	€ 20.519,16
40343		Costi di riparazione	€ 0,00	€ 20.300,00
50509		Costi di riparazione	€ 0,00	€ 21.011,50
51275		Altro	€ 0,00	€ 31,00
53544		Costi di riparazione	€ 0,00	€ 6.976,41
41843	MALAYSIA	Beni e Servizi soggetti a	€ 222.720,00	€ 0,00
24832	REGNO UNITO	Costi di riparazione	€ 0,00	€ 21.138,70
38816	STATI UNITI D'AMERICA	Beni e Servizi soggetti a	€ 1.870.626,05	€ 0,00
42940		Beni e Servizi soggetti a	€ 6.889,67	€ 0,00
48169		Costi di riparazione	€ 0,00	€ 44.405,26
55026	SVIZZERA	Costi di riparazione	€ 0,00	€ 24.562,44
28978	ARABIA SAUDITA	Costi di riparazione	€ 0,00	€ 423,70
29706		Costi di riparazione	€ 0,00	€ 13.178,00
21129	AUSTRALIA	Beni e Servizi soggetti a	€ 14.700,00	€ 0,00
30647	AUSTRIA	Costi di riparazione	€ 0,00	€ 22.270,31
38771	BAHREIN	Oneri bancari	€ 0,00	€ 124,83
58474		Finanziamenti-	€ 0,00	€ 934.050,63

**Ministero dell'Economia e delle Finanze**

Dipartimento del Tesoro Direzione V - Ufficio VI

**ELENCO TABELLE**

Tabella FF1

" Operazioni disciplinate dall'art. 27, legge 09/07/1990, n. 185 – Relazione attività 2016 "

**Importazioni temporanee per Autorizzazioni M.A.E. - Riepilogo dettagliato**

Numero	Utilizzatore Finale	Causale	Importo Segnalazioni	Importi Acc. Segnalati
39497	CANADA	Costi di riparazione	€ 0,00	€ 3.203.831,45
34119	DANIMARCA	Costi di riparazione	€ 0,00	€ 296.486,11
37538	GERMANIA	Costi di riparazione	€ 0,00	€ 10.500,00
39534	INDIA	Costi di riparazione	€ 0,00	€ 21.360,00
47429	KUWAIT	Costi di riparazione	€ 0,00	€ 41.180,00
26670	MALAYSIA	Costi di riparazione	€ 0,00	€ 15.940,00
36023	OMAN	Finanziamenti-	€ 0,00	€ 1.500.000,00
30258	SPAGNA	Costi di riparazione	€ 0,00	€ 8.596,58
45860	STATI UNITI D'AMERICA	Costi di riparazione	€ 0,00	€ 18.570,00
52387		Costi di riparazione	€ 0,00	€ 37.948,68
54240	TURCHIA	Pagamento penali	€ 0,00	€ 9.623,99
27987	ALGERIA	Costi di riparazione	€ 0,00	€ 9.785,00
35246	AUSTRALIA	Beni e Servizi soggetti a	€ 36.660,00	€ 0,00
30625	AUSTRIA	Costi di riparazione	€ 0,00	€ 1.651,44
37455	CANADA	Costi di riparazione	€ 0,00	€ 2.550,00
50657		Costi di riparazione	€ 0,00	€ 31.548,45
53815	COREA DEL SUD	Costi di riparazione	€ 0,00	€ 12.305,00
35877	EMIRATI ARABI UNITI	Costi di riparazione	€ 0,00	€ 118,00
54741		Costi di riparazione	€ 0,00	€ 88.906,53
36329	FRANCIA	Beni e Servizi soggetti a	€ 80.000,00	€ 0,00
47233	GIORDANIA	Altro	€ 0,00	€ 295,00
30407	INDIA	Costi di riparazione	€ 0,00	€ 26.058,74
50229	NAMIBIA	Costi di riparazione	€ 0,00	€ 15.650,00
41391	REGNO UNITO	Costi di riparazione	€ 0,00	€ 73.266,00
41394		Costi di riparazione	€ 0,00	€ 593.219,00
42197	STATI UNITI D'AMERICA	Beni e Servizi soggetti a	€ 308.735,68	€ 0,00
44010		Beni e Servizi soggetti a	€ 27.640,10	€ 0,00
47326		Costi di riparazione	€ 0,00	€ 10.174,42
49969	SVIZZERA	Altro	€ 0,00	€ 50,00
49969		Costi di riparazione	€ 0,00	€ 35.671,00
47623	TAIWAN	Beni e Servizi soggetti a	€ 2.661.138,67	€ 0,00
41464	ARABIA SAUDITA	Beni e Servizi soggetti a	€ 892.473,13	€ 0,00
42492	AUSTRALIA	Beni e Servizi soggetti a	€ 573.771,00	€ 0,00
57986	BAHREIN	Finanziamenti-	€ 0,00	€ 699.815,02
25578	BRASILE	Compensi intermediazione	€ 0,00	€ 4.050,13
50644		Finanziamenti-	€ 0,00	€ 10.000,00
25510	EGITTO	Costi di riparazione	€ 0,00	€ 267.970,00
43060	EMIRATI ARABI UNITI	Costi di riparazione	€ 0,00	€ 12.092,38
23507	FRANCIA	Costi di riparazione	€ 0,00	€ 9.042,00
32730	GERMANIA	Costi di riparazione	€ 0,00	€ 14.200,00
38923	GIAPPONE	Costi di riparazione	€ 0,00	€ 499.444,95
51938	GIORDANIA	Costi di riparazione	€ 0,00	€ 4.451,88
21838	INDIA	Costi di riparazione	€ 0,00	€ 3.035,50
36232		Costi di riparazione	€ 0,00	€ 30.723,39
43729		Costi di riparazione	€ 0,00	€ 24.273,82
40424	ISRAELE	Altro	€ 0,00	€ 3.957,01
40424		Beni e Servizi soggetti a	€ 8.453,53	€ 0,00
20712	KUWAIT	Costi di riparazione	€ 0,00	€ 6.600,00
25346		Costi di riparazione	€ 0,00	€ 123.410,00
41843	MALAYSIA	Costi di riparazione	€ 0,00	€ 508.205,00
50572		Costi di riparazione	€ 0,00	€ 40.512,30
38260	NORVEGIA	Costi di riparazione	€ 0,00	€ 35.150,00

**Ministero dell'Economia e delle Finanze**

Dipartimento del Tesoro Direzione V - Ufficio VI

**ELENCO TABELLE**

Tabella FF1

" Operazioni disciplinate dall'art. 27, legge 09/07/1990, n. 185 – Relazione attività 2016 "

**Importazioni temporanee per Autorizzazioni M.A.E. - Riepilogo dettagliato**

Numero	Utilizzatore Finale	Causale	Importo Segnalazioni	Importi Acc. Segnalati
31333	PAKISTAN	Costi di riparazione	€ 0,00	€ 197.121,63
32049		Costi di riparazione	€ 0,00	€ 17.115,20
32545		Costi di riparazione	€ 0,00	€ 294.903,00
41449		Costi di riparazione	€ 0,00	€ 67.432,66
40797	REGNO UNITO	Beni e Servizi soggetti a	€ 49.719,59	€ 0,00
48169	STATI UNITI D'AMERICA	Altro	€ 0,00	€ 78,27
48169		Oneri bancari	€ 0,00	€ 168,09
48412	TAIWAN	Beni e Servizi soggetti a	€ 1.447.488,05	€ 0,00
54240	TURCHIA	Costi di riparazione	€ 0,00	€ 1.162.837,90
29519	ARABIA SAUDITA	Costi di riparazione	€ 0,00	€ 4.592,52
32954		Costi di riparazione	€ 0,00	€ 674.354,85
37287	AUSTRALIA	Costi di riparazione	€ 0,00	€ 38.499,00
37744		Costi di riparazione	€ 0,00	€ 26.236,20
25051	BRASILE	Anticipi Contrattuali soggetti a	€ 16.085,00	€ 0,00
25578		Costi di riparazione	€ 0,00	€ 202.506,66
34973		Costi di riparazione	€ 0,00	€ 11.300,00
37860		Anticipi Contrattuali soggetti a	€ 1.095.466,85	€ 0,00
39745		Costi di riparazione	€ 0,00	€ 1.381.487,64
34121	CANADA	Costi di riparazione	€ 0,00	€ 356.941,33
47162	COLOMBIA	Finanziamenti-	€ 0,00	€ 33.250,00
49958	COREA DEL SUD	Beni e Servizi soggetti a	€ 27.966,46	€ 0,00
42498	FRANCIA	Costi di riparazione	€ 0,00	€ 40.569,03
37629	INDIA	Costi di riparazione	€ 0,00	€ 17.680,00
42494		Costi di riparazione	€ 0,00	€ 22.939,28
35044	ISRAELE	Costi di riparazione	€ 0,00	€ 271.419,62
54904	KENYA	Costi di riparazione	€ 0,00	€ 40.000,00
53325	MALAYSIA	Oneri bancari	€ 0,00	€ 35,33
41962	PAKISTAN	Costi di riparazione	€ 0,00	€ 134.381,40
41394	REGNO UNITO	Beni e Servizi soggetti a	€ 5.125,00	€ 0,00
37135	STATI UNITI D'AMERICA	Costi di riparazione	€ 0,00	€ 116.589,00
39200		Beni e Servizi soggetti a	€ 115.882,19	€ 0,00
50273		Costi di riparazione	€ 0,00	€ 38.428,30
37012	SVIZZERA	Costi di riparazione	€ 0,00	€ 140.426,00
39721		Costi di riparazione	€ 0,00	€ 13.700,00
45029		Costi di riparazione	€ 0,00	€ 2.500,00
32252	TURCHIA	Costi di riparazione	€ 0,00	€ 331.864,00
40366	ARABIA SAUDITA	Costi di riparazione	€ 0,00	€ 104.634,37
41917		Costi di riparazione	€ 0,00	€ 34.420,00
37744	AUSTRALIA	Altro	€ 0,00	€ 82,64
50569		Costi di riparazione	€ 0,00	€ 120.198,99
37860	BRASILE	Anticipi Contrattuali non	€ 0,00	€ 53.089,02
41732	COREA DEL SUD	Costi di riparazione	€ 0,00	€ 43.294,00
33721	EMIRATI ARABI UNITI	Costi di riparazione	€ 0,00	€ 29.313,38
42774		Costi di riparazione	€ 0,00	€ 375.618,00
51938	GIORDANIA	Altro	€ 0,00	€ 26,71
40463	INDIA	Beni e Servizi soggetti a	€ 71.580,50	€ 0,00
51275		Costi di riparazione	€ 0,00	€ 96.330,00
53217		Finanziamenti-	€ 0,00	€ 6.139,18
16052	MALAYSIA	Costi di riparazione	€ 0,00	€ 304.216,18
43344	NORVEGIA	Beni e Servizi soggetti a	€ 69.488,00	€ 0,00
31333	PAKISTAN	Compensi intermediazione	€ 0,00	€ 43,09
42122	REGNO UNITO	Beni e Servizi soggetti a	€ 12.863,68	€ 0,00

**Ministero dell'Economia e delle Finanze**

Dipartimento del Tesoro Direzione V - Ufficio VI

**ELENCO TABELLE**

Tabella FF1

" Operazioni disciplinate dall'art. 27, legge 09/07/1990, n. 185 – Relazione attività 2016 "

**Importazioni temporanee per Autorizzazioni M.A.E. - Riepilogo dettagliato**

Numero	Utilizzatore Finale	Causale	Importo Segnalazioni	Importi Acc. Segnalati
40240	REPUBBLICA CECA	Costi di riparazione	€ 0,00	€ 38.000,00
31882	STATI UNITI D'AMERICA	Costi di riparazione	€ 0,00	€ 478.930,57
32907		Costi di riparazione	€ 0,00	€ 61.804,96
37135		Beni e Servizi soggetti a	€ 78.039,95	€ 0,00
38083		Beni e Servizi soggetti a	€ 22.072,39	€ 0,00
39586		Costi di riparazione	€ 0,00	€ 4.845,38
53821		Costi di riparazione	€ 0,00	€ 1.989.993,98
28544	SVEZIA	Costi di riparazione	€ 0,00	€ 32.892,23
50057	SVIZZERA	Costi di riparazione	€ 0,00	€ 16.450,33
50057		Oneri bancari	€ 0,00	€ 41,32
59222		Finanziamenti-	€ 0,00	€ 290.000,00
32252	TURCHIA	Beni e Servizi non soggetti a	€ 0,00	€ 69.115,00
29797	ARABIA SAUDITA	Costi di riparazione	€ 0,00	€ 3.409.380,67
36615		Costi di riparazione	€ 0,00	€ 1.553.514,00
27179	AUSTRALIA	Costi di riparazione	€ 0,00	€ 15.635,41
44908		Costi di riparazione	€ 0,00	€ 18.700,00
38802	BAHREIN	Beni e Servizi soggetti a	€ 279.540,57	€ 0,00
50570	BRASILE	Finanziamenti-	€ 0,00	€ 100.000,00
33144	CILE	Costi di riparazione	€ 0,00	€ 10.210,00
33721	EMIRATI ARABI UNITI	Pagamento penali	€ 0,00	€ 130,39
30535	FRANCIA	Costi di riparazione	€ 0,00	€ 112.782,88
34628	GERMANIA	Beni e Servizi soggetti a	€ 20.131,48	€ 0,00
39190		Costi di riparazione	€ 0,00	€ 8.047,00
26604	INDIA	Costi di riparazione	€ 0,00	€ 26.887,00
46726		Costi di riparazione	€ 0,00	€ 125.288,00
54578		Costi di riparazione	€ 0,00	€ 31.500,00
35044	ISRAELE	Oneri bancari	€ 0,00	€ 25,00
27323	NORVEGIA	Costi di riparazione	€ 0,00	€ 55.533,42
37418	OMAN	Costi di riparazione	€ 0,00	€ 20.025,00
43464	POLONIA	Beni e Servizi soggetti a	€ 16.354,01	€ 0,00
41543	REGNO UNITO	Costi di riparazione	€ 0,00	€ 10.934,00
44010	STATI UNITI D'AMERICA	Costi di riparazione	€ 0,00	€ 13.772,83
49978		Beni e Servizi soggetti a	€ 28.202,23	€ 0,00
25343	SVIZZERA	Costi di riparazione	€ 0,00	€ 12.500,00
55528	TAIWAN	Beni e Servizi soggetti a	€ 30.050.243,89	€ 0,00
<b>Totale Complessivo</b>			<b>€ 40.694.882,13</b>	<b>€ 30.385.707,08</b>

**Ministero dell'Economia e delle Finanze**

Dipartimento del Tesoro Direzione V - Ufficio VI

**ELENCO TABELLE**Tabella **GG**

" Operazioni disciplinate dall'art. 27, legge 09/07/1990, n. 185 – Relazione attività 2016 "

**Esportazioni definitive per Nazioni - Riepilogo dettagliato**

Utilizzatore Finale	Numero Autorizzazione	Ditta	Causale	Totale
AFGHANISTAN	57725	SIRIO PANEL S.p.A.	Importo Transazione	€ 9.459,45
	47750	SIRIO PANEL S.p.A.	Oneri bancari	€ 12,75
	57725	SIRIO PANEL S.p.A.	Oneri bancari	€ 25,50
	47750	SIRIO PANEL S.p.A.	Importo Transazione	€ 1.117,40
<b>AFGHANISTAN Totale</b>				<b>€ 10.615,10</b>
ALBANIA	55691	FIOCCHI MUNIZIONI S.p.A.	Importo Transazione	€ 2.272.347,00
	48886	HELICOPTERS ITALIA S.R.L.	Importo Transazione	€ 284.490,00
	50035	FIOCCHI MUNIZIONI S.p.A.	Importo Transazione	€ 1.028.717,10
	54877	FABBRICA D' ARMI P. BERETTA	Importo Transazione	€ 79.665,00
	47428	FABBRICA D' ARMI P. BERETTA	Importo Transazione	€ 85.050,00
	47428	FABBRICA D' ARMI P. BERETTA	Compensi intermediazione	€ 12.757,50
	55691	FIOCCHI MUNIZIONI S.p.A.	Altro	€ 4.450,00
	50035	FIOCCHI MUNIZIONI S.p.A.	Compensi intermediazione	€ 183.882,30
	54876	FABBRICA D' ARMI P. BERETTA	Importo Transazione	€ 21.280,00
	47428	FABBRICA D' ARMI P. BERETTA	Oneri bancari	€ 200,00
	55691	FIOCCHI MUNIZIONI S.p.A.	Compensi intermediazione	€ 252.483,00
<b>ALBANIA Totale</b>				<b>€ 4.225.321,90</b>
ALGERIA	47602	SIMAD S.P.A.	Compensi intermediazione	€ 244.924,85
	46794	LEONARDO S.p.A.	Finanziamenti-Garanzie/advance	€ 1.729.185,37
	53883	ORIZZONTE SISTEMI NAVALI S	Finanziamenti-	€ 8.250.000,00
	52953	LEONARDO S.p.A.	Importo Transazione	€ 41.349,00
	37197	ORIZZONTE SISTEMI NAVALI S	Importo Transazione	€ 42.219.642,25
	47602	SIMAD S.P.A.	Importo Transazione	€ 2.372.649,16
	37169	LEONARDO S.p.A.	Importo Transazione	€ 897.431,53
	42392	LEONARDO S.p.A.	Importo Transazione	€ 1.348.557,37
	55458	MICROTECNICA S.R.L.	Importo Transazione	€ 42.863,54
	26336	ORIZZONTE SISTEMI NAVALI S	Importo Transazione	€ 1.693.200,00
	52604	MICROTECNICA S.R.L.	Importo Transazione	€ 2.220,28
	51908	LEONARDO S.p.A.	Importo Transazione	€ 12.550.813,87
	23851	AGUSTAWESTLAND S.p.A.	Importo Transazione	€ 1.267.183,00
	30171	AGUSTAWESTLAND S.p.A.	Importo Transazione	€ 6.972,54
	44881	LEONARDO S.p.A.	Importo Transazione	€ 1.409.444,04
	46794	LEONARDO S.p.A.	Importo Transazione	€ 10.432.086,78
	51143	FIOCCHI MUNIZIONI S.p.A.	Importo Transazione	€ 92.340,00
	47849	LEONARDO S.p.A.	Importo Transazione	€ 686.355,00
	44881	LEONARDO S.p.A.	Importo Transazione	€ 1.448.818,40
	45644	RWM ITALIA S.P.A.	Importo Transazione	€ 404.262,00
	47579	AVIO S.P.A.	Importo Transazione	€ 6.593,15
	37175	LEONARDO S.p.A.	Importo Transazione	€ 13.619.437,50
	44741	LEONARDO S.p.A.	Importo Transazione	€ 841.500,00
	48401	LEONARDO S.p.A.	Importo Transazione	€ 3.172.662,23
	53769	LEONARDO S.p.A.	Importo Transazione	€ 612.000,00
	37169	LEONARDO S.p.A.	Pagamento penali	€ 97.000,00
	42392	LEONARDO S.p.A.	Finanziamenti-Garanzie/advance	€ 1.036.200,00
	46794	LEONARDO S.p.A.	Compensi intermediazione	€ 224.901,76
	46794	LEONARDO S.p.A.	Finanziamenti-	€ 850.000,01
	26336	ORIZZONTE SISTEMI NAVALI S	Finanziamenti-	€ 665.113,80
	28090	AGUSTAWESTLAND S.p.A.	Finanziamenti-Garanzie/advance	€ 184.268,46
	28090	AGUSTAWESTLAND S.p.A.	Finanziamenti-Garanzie/altro	€ 42.354,11
	26336	ORIZZONTE SISTEMI NAVALI S	Finanziamenti-	€ 1.935.877,65
	44488	LEONARDO S.p.A.	Costi di riparazione	€ 37.819,00
	45515	SIMAD S.P.A.	Importo Transazione	€ 1.074.780,00

**Ministero dell'Economia e delle Finanze**

Dipartimento del Tesoro Direzione V - Ufficio VI

**ELENCO TABELLE**

Tabella GG

" Operazioni disciplinate dall'art. 27, legge 09/07/1990, n. 185 – Relazione attività 2016 "

**Esportazioni definitive per Nazioni - Riepilogo dettagliato**

Utilizzatore Finale	Numero Autorizzazione	Ditta	Causale	Totale
	45515	SIMAD S.P.A.	Trasporto/Nolo e assicurazioni	€ 73.400,00
	45515	SIMAD S.P.A.	Oneri bancari	€ 200,00
	44881	LEONARDO S.p.A.	Beni e Servizi non soggetti a	€ 1.039,27
	46794	LEONARDO S.p.A.	Finanziamenti-Garanzie/payment	€ 7.620.814,74
	28090	AGUSTAWESTLAND S.p.A.	Beni e Servizi non soggetti a	€ 563.832,00
	23851	AGUSTAWESTLAND S.p.A.	Finanziamenti-Garanzie/advance	€ 19.448.097,49
	47602	SIMAD S.P.A.	Trasporto/Nolo e assicurazioni	€ 73.400,00
	37169	LEONARDO S.p.A.	Oneri bancari	€ 180,00
	47042	LEONARDO S.p.A.	Altro	€ 10.198,77
	44881	LEONARDO S.p.A.	Finanziamenti-	€ 900.000,00
	42392	LEONARDO S.p.A.	Altro	€ 169.765,73
	44881	LEONARDO S.p.A.	Finanziamenti-Garanzie/altro	€ 1.303.076,98
	53883	ORIZZONTE SISTEMI NAVALI S	Finanziamenti-Garanzie/advance	€ 24.750.000,00
	42392	LEONARDO S.p.A.	Finanziamenti-	€ 706.500,00
	28090	AGUSTAWESTLAND S.p.A.	Altro	€ 42.354,11
	37197	ORIZZONTE SISTEMI NAVALI S	Finanziamenti-Garanzie/advance	€ 3.432.149,57
	45515	SIMAD S.P.A.	Compensi intermediazione	€ 134.862,35
	37175	LEONARDO S.p.A.	Compensi intermediazione	€ 1.016.918,00
	26336	ORIZZONTE SISTEMI NAVALI S	Beni e Servizi non soggetti a	€ 234.720,00
	47602	SIMAD S.P.A.	Oneri bancari	€ 300,00
	37322	AGUSTAWESTLAND S.p.A.	Finanziamenti-Garanzie/advance	€ 7.777.159,91
<b>ALGERIA Totale</b>				<b>€ 179.799.775,57</b>
ANGOLA	52572	LEONARDO S.p.A.	Importo Transazione	€ 17.077.500,00
	48830	LEONARDO S.p.A.	Importo Transazione	€ 1.897.194,94
	48830	LEONARDO S.p.A.	Importo Transazione	€ 160.540,37
	48830	LEONARDO S.p.A.	Compensi intermediazione	€ 169.840,80
	52572	LEONARDO S.p.A.	Finanziamenti-	€ 28.750.000,00
	53479	LEONARDO S.p.A.	Finanziamenti-Garanzie/advance	€ 1.091.340,00
	48830	LEONARDO S.p.A.	Beni e Servizi non soggetti a	€ 1.883.542,32
	48830	LEONARDO S.p.A.	Anticipi Contrattuali non soggetti a	€ 10.266.549,93
	52572	LEONARDO S.p.A.	Finanziamenti-Garanzie/advance	€ 17.250.000,00
<b>ANGOLA Totale</b>				<b>€ 78.546.508,36</b>
ARABIA SAUDITA	48347	RWM ITALIA S.P.A.	Importo Transazione	€ 1.069.128,00
	56490	SECONDO MONA S.p.A.	Importo Transazione	€ 6.527,85
	56778	LEONARDO S.p.A.	Importo Transazione	€ 111.840,16
	54018	LEONARDO S.p.A.	Importo Transazione	€ 489,34
	30401	LEONARDO S.p.A.	Importo Transazione	€ 6.568,64
	37787	LEONARDO S.p.A.	Importo Transazione	€ 19.520,00
	54659	LEONARDO S.p.A.	Importo Transazione	€ 28.039,41
	19535	LEONARDO S.p.A.	Importo Transazione	€ 7.373.419,00
	55986	LEONARDO S.p.A.	Importo Transazione	€ 3.072,06
	26312	ELETTRONICA ASTER S.p.A.	Importo Transazione	€ 96.786,90
	31156	MICROTECNICA S.R.L.	Importo Transazione	€ 1.312.469,52
	23713	GE AVIO S.R.L.	Importo Transazione	€ 765.356,01
	48709	MICROTECNICA S.R.L.	Importo Transazione	€ 29.185,98
	55852	NORTHROP GRUMMAN ITALIA	Importo Transazione	€ 41.549,90
	51407	L.M.A. S.R.L.	Importo Transazione	€ 606.482,64
	51666	NORTHROP GRUMMAN ITALIA	Importo Transazione	€ 510.923,94
	52320	NORTHROP GRUMMAN ITALIA	Importo Transazione	€ 116.401,18
	55406	MICROTECNICA S.R.L.	Importo Transazione	€ 214.522,00
	54020	MBDA ITALIA S.p.A.	Importo Transazione	€ 4.451.317,36
	48001	ELETTRONICA S.p.A.	Importo Transazione	€ 545.789,80

**Ministero dell'Economia e delle Finanze**

Dipartimento del Tesoro Direzione V - Ufficio VI

**ELENCO TABELLE**

Tabella GG

" Operazioni disciplinate dall'art. 27, legge 09/07/1990, n. 185 – Relazione attività 2016 "

**Esportazioni definitive per Nazioni - Riepilogo dettagliato**

Utilizzatore Finale	Numero Autorizzazione	Ditta	Causale	Totale
	52519	AEREA S.p.A.	Importo Transazione	€ 262.320,00
	20114	LEONARDO S.p.A.	Importo Transazione	€ 510.139,00
	52999	MICROTECNICA S.R.L.	Importo Transazione	€ 80.300,00
	58056	MICROTECNICA S.R.L.	Importo Transazione	€ 8.860,06
	46104	LEONARDO S.p.A.	Importo Transazione	€ 510.987,19
	32362	LEONARDO S.p.A.	Importo Transazione	€ 853.692,82
	32705	LEONARDO S.p.A.	Importo Transazione	€ 3.656.868,02
	32052	GE AVIO S.R.L.	Importo Transazione	€ 3.045,20
	52003	LEONARDO S.p.A.	Importo Transazione	€ 72.282,00
	33623	LEONARDO S.p.A.	Importo Transazione	€ 3.573.247,65
	57626	RWM ITALIA S.P.A.	Importo Transazione	€ 393.150,00
	57906	SIRIO PANEL S.p.A.	Importo Transazione	€ 51.994,72
	55463	RWM ITALIA S.P.A.	Importo Transazione	€ 35.047,64
	58271	LEONARDO S.p.A.	Importo Transazione	€ 1.590.942,00
	58726	RWM ITALIA S.P.A.	Importo Transazione	€ 3.948.865,00
	60130	MBDA ITALIA S.p.A.	Importo Transazione	€ 1.500.000,00
	26907	SECONDO MONA S.p.A.	Importo Transazione	€ 5.123,46
	29874	MICROTECNICA S.R.L.	Importo Transazione	€ 58.462,46
	44792	SECONDO MONA S.p.A.	Importo Transazione	€ 16.308,90
	45560	RWM ITALIA S.P.A.	Importo Transazione	€ 5.080.320,00
	53341	RWM ITALIA S.P.A.	Importo Transazione	€ 44.340,00
	53341	RWM ITALIA S.P.A.	Importo Transazione	€ 103.460,00
	52500	SECONDO MONA S.p.A.	Importo Transazione	€ 21.296,79
	54626	GE AVIO S.R.L.	Importo Transazione	€ 328.694,38
	30101	LEONARDO S.p.A.	Importo Transazione	€ 347.234,08
	52447	MICROTECNICA S.R.L.	Importo Transazione	€ 1.265,00
	53990	LEONARDO S.p.A.	Importo Transazione	€ 616.000,00
	59420	MBDA ITALIA S.p.A.	Importo Transazione	€ 203.302,00
	52585	LEONARDO S.p.A.	Importo Transazione	€ 2.278,88
	52192	LEONARDO S.p.A.	Importo Transazione	€ 17.470,00
	41315	LEONARDO S.p.A.	Importo Transazione	€ 81.897,20
	55100	LEONARDO S.p.A.	Importo Transazione	€ 329.650,00
	55706	LEONARDO S.p.A.	Importo Transazione	€ 12.255,60
	42313	LEONARDO S.p.A.	Importo Transazione	€ 3.394.086,84
	59109	LEONARDO S.p.A.	Importo Transazione	€ 63.000,00
	25516	GE AVIO S.R.L.	Importo Transazione	€ 79.796,73
	43226	RWM ITALIA S.P.A.	Importo Transazione	€ 824.278,00
	48455	MICROTECNICA S.R.L.	Importo Transazione	€ 47.332,16
	46925	ELETTRONICA S.p.A.	Importo Transazione	€ 1.092.042,00
	49820	AEREA S.p.A.	Importo Transazione	€ 92.400,65
	55407	MICROTECNICA S.R.L.	Importo Transazione	€ 103.891,60
	46151	GE AVIO S.R.L.	Importo Transazione	€ 11.559.378,42
	19627	LEONARDO S.p.A.	Importo Transazione	€ 487.550,00
	19799	LEONARDO S.p.A.	Importo Transazione	€ 3.091.362,39
	20656	LEONARDO S.p.A.	Importo Transazione	€ 134.869,30
	54927	LEONARDO S.p.A.	Importo Transazione	€ 60.714,00
	49498	LEONARDO S.p.A.	Importo Transazione	€ 4.336.666,64
	56350	SECONDO MONA S.p.A.	Importo Transazione	€ 13.512,42
	59218	FIMAC S.p.A.	Importo Transazione	€ 22.658,00
	40320	RWM ITALIA S.P.A.	Importo Transazione	€ 12.746.299,50
	22440	GE AVIO S.R.L.	Importo Transazione	€ 58.473,02
	23713	GE AVIO S.R.L.	Importo Transazione	€ 5.516.528,50

**Ministero dell'Economia e delle Finanze**

Dipartimento del Tesoro Direzione V - Ufficio VI

**ELENCO TABELLE**Tabella **GG**

" Operazioni disciplinate dall'art. 27, legge 09/07/1990, n. 185 – Relazione attività 2016 "

**Esportazioni definitive per Nazioni - Riepilogo dettagliato**

Utilizzatore Finale	Numero Autorizzazione	Ditta	Causale	Totale
	54596	RHEINMETALL ITALIA S.p.A.	Importo Transazione	€ 2.131,00
	55882	AEREA S.p.A.	Importo Transazione	€ 1.612.560,09
	49835	LEONARDO S.p.A.	Importo Transazione	€ 38.220,00
	52515	LEONARDO S.p.A.	Importo Transazione	€ 38.408,73
	54657	LEONARDO S.p.A.	Importo Transazione	€ 675.000,00
	55105	LEONARDO S.p.A.	Importo Transazione	€ 116.503,04
	55190	LEONARDO S.p.A.	Importo Transazione	€ 34.815,54
	57626	RWM ITALIA S.P.A.	Importo Transazione	€ 917.350,00
	55815	LEONARDO S.p.A.	Importo Transazione	€ 77.153,16
	57025	MICROTECNICA S.R.L.	Importo Transazione	€ 79.215,68
	26932	LEONARDO S.p.A.	Importo Transazione	€ 1.256.294,55
	26745	NORTHROP GRUMMAN ITALIA	Importo Transazione	€ 724.383,22
	37894	Z_LOGIC S.p.A.	Importo Transazione	€ 8.460,63
	41939	GE AVIO S.R.L.	Importo Transazione	€ 2.777.847,05
	19535	ALENIA AERMACCHI S.P.A.	Importo Transazione	€ 807.395,00
	43226	RWM ITALIA S.P.A.	Importo Transazione	€ 176.631,00
	47707	GE AVIO S.R.L.	Importo Transazione	€ 9.568.815,12
	51828	MBDA ITALIA S.p.A.	Importo Transazione	€ 5.246,00
	54867	GE AVIO S.R.L.	Importo Transazione	€ 453.991,00
	48001	ELETTRONICA S.p.A.	Importo Transazione	€ 545.789,80
	20947	LEONARDO S.p.A.	Importo Transazione	€ 251.089,77
	54346	MICROTECNICA S.R.L.	Importo Transazione	€ 248.094,18
	52603	L.M.A. S.R.L.	Importo Transazione	€ 6.896,00
	48210	LEONARDO S.p.A.	Importo Transazione	€ 49.975,00
	38895	LEONARDO S.p.A.	Importo Transazione	€ 66.102,47
	51357	LEONARDO S.p.A.	Importo Transazione	€ 139.933,06
	50000	LEONARDO S.p.A.	Importo Transazione	€ 1.961.520,25
	46104	LEONARDO S.p.A.	Importo Transazione	€ 267.154,35
	56127	LEONARDO S.p.A.	Importo Transazione	€ 218.620,60
	55723	MICROTECNICA S.R.L.	Importo Transazione	€ 6.123,35
	55463	RWM ITALIA S.P.A.	Importo Transazione	€ 12.431,16
	59676	SIRIO PANEL S.p.A.	Importo Transazione	€ 4.840,00
	31357	AEREA S.p.A.	Importo Transazione	€ 53.791,31
	45560	RWM ITALIA S.P.A.	Importo Transazione	€ 205.505.404,00
	48440	O.M.A. OFFICINE MECCANICHE	Importo Transazione	€ 26.964,65
	52752	GE AVIO S.R.L.	Importo Transazione	€ 1.345.202,17
	53463	TESEO S.p.A.	Importo Transazione	€ 251.020,00
	53888	RWM ITALIA S.P.A.	Importo Transazione	€ 132.300,00
	55743	FIMAC S.p.A.	Importo Transazione	€ 41.928,00
	48340	RWM ITALIA S.P.A.	Importo Transazione	€ 4.302.520,00
	57189	RHEINMETALL ITALIA S.p.A.	Importo Transazione	€ 127.639,00
	51995	LEONARDO S.p.A.	Importo Transazione	€ 3.572.000,00
	54454	LEONARDO S.p.A.	Importo Transazione	€ 283.440,00
	56412	MICROTECNICA S.R.L.	Importo Transazione	€ 25.358,49
	56863	TECNOSERVICIS S.A.S. DI	Importo Transazione	€ 38.500,00
	27435	AEREA S.p.A.	Importo Transazione	€ 195.123,67
	27060	NORTHROP GRUMMAN ITALIA	Importo Transazione	€ 143.420,00
	23775	RWM ITALIA S.P.A.	Importo Transazione	€ 699.955,00
	46797	RHEINMETALL ITALIA S.p.A.	Importo Transazione	€ 288.158,00
	48115	O.M.A. OFFICINE MECCANICHE	Importo Transazione	€ 12.399,97
	52902	RWM ITALIA S.P.A.	Importo Transazione	€ 5.558.480,00
	54177	O.M.A. OFFICINE MECCANICHE	Importo Transazione	€ 5.300,00



**Ministero dell'Economia e delle Finanze**

Dipartimento del Tesoro Direzione V - Ufficio VI

**ELENCO TABELLE**

Tabella GG

" Operazioni disciplinate dall'art. 27, legge 09/07/1990, n. 185 – Relazione attività 2016 "

**Esportazioni definitive per Nazioni - Riepilogo dettagliato**

Utilizzatore Finale	Numero Autorizzazione	Ditta	Causale	Totale
	55626	NORTHROP GRUMMAN ITALIA	Importo Transazione	€ 11.020,00
	52811	MBDA ITALIA S.p.A.	Importo Transazione	€ 2.248.260,00
	26856	LEONARDO S.p.A.	Importo Transazione	€ 30.884,75
	56261	LEONARDO S.p.A.	Importo Transazione	€ 478.962,00
	59348	LEONARDO S.p.A.	Importo Transazione	€ 1.049.550,00
	59348	LEONARDO S.p.A.	Importo Transazione	€ 1.049.550,00
	59667	LEONARDO S.p.A.	Importo Transazione	€ 86.264,00
	54858	LEONARDO S.p.A.	Importo Transazione	€ 43.410,78
	55463	RWM ITALIA S.P.A.	Altro	€ 700,00
	42377	LEONARDO S.p.A.	Finanziamenti-	€ 956.636,87
	37650	LEONARDO S.p.A.	Altro	€ 5.720.000,00
	54867	GE AVIO S.R.L.	Finanziamenti-Garanzie/altro	€ 59.054,79
	52902	RWM ITALIA S.P.A.	Altro	€ 11.520,00
	31357	AEREA S.p.A.	Altro	€ 59.495,49
	34219	MICROTECNICA S.R.L.	Costi di riparazione	€ 32.819,49
	50335	LEONARDO S.p.A.	Costi di riparazione	€ 316.498,62
	55861	LEONARDO S.p.A.	Finanziamenti-	€ 1.955.000,00
	32920	MICROTECNICA S.R.L.	Costi di riparazione	€ 9.534,95
	57626	RWM ITALIA S.P.A.	Compensi intermediazione	€ 57.420,00
	55861	LEONARDO S.p.A.	Finanziamenti-Garanzie/advance	€ 1.955.000,00
	56128	LEONARDO S.p.A.	Costi di riparazione	€ 15.350,00
	48340	RWM ITALIA S.P.A.	Compensi intermediazione	€ 362.115,42
	54626	GE AVIO S.R.L.	Finanziamenti-Garanzie/altro	€ 821.366,27
	40320	RWM ITALIA S.P.A.	Compensi intermediazione	€ 1.647.734,38
	57194	MICROTECNICA S.R.L.	Costi di riparazione	€ 1.443.922,00
	56255	LEONARDO S.p.A.	Costi di riparazione	€ 1.278,00
	54564	ELETTRONICA ASTER S.p.A.	Costi di riparazione	€ 6.725,00
	27435	AEREA S.p.A.	Importo Transazione	€ 314.813,18
	25097	SECONDO MONA S.p.A.	Importo Transazione	€ 5.959,80
	33474	ELETTRONICA S.p.A.	Importo Transazione	€ 3.330.524,79
	32415	MICROTECNICA S.R.L.	Importo Transazione	€ 1.847.902,75
	35204	O.M.A. OFFICINE MECCANICHE	Importo Transazione	€ 165.872,94
	54671	MICROTECNICA S.R.L.	Importo Transazione	€ 87.951,76
	55561	MBDA ITALIA S.p.A.	Importo Transazione	€ 14.963.593,05
	54020	MBDA ITALIA S.p.A.	Importo Transazione	€ 6.624.639,97
	55826	NORTHROP GRUMMAN ITALIA	Importo Transazione	€ 2.743,60
	51347	RHEINMETALL ITALIA S.p.A.	Importo Transazione	€ 1.788.913,00
	34206	MICROTECNICA S.R.L.	Costi di riparazione	€ 650,00
	52793	LEONARDO S.p.A.	Costi di riparazione	€ 74.504,73
	45560	RWM ITALIA S.P.A.	Altro	€ 102.750.912,00
	47361	LEONARDO S.p.A.	Costi di riparazione	€ 8.711,00
	44353	SIMMEL DIFESA S.p.A.	Altro	€ 40.496,45
	58726	RWM ITALIA S.P.A.	Compensi intermediazione	€ 479.576,25
	54596	RHEINMETALL ITALIA S.p.A.	Costi di riparazione	€ 5.080,00
	30101	LEONARDO S.p.A.	Altro	€ 46.815,40
	55717	MICROTECNICA S.R.L.	Costi di riparazione	€ 5.540,50
	23775	RWM ITALIA S.P.A.	Compensi intermediazione	€ 100.000,00
	48347	RWM ITALIA S.P.A.	Compensi intermediazione	€ 217.501,76
	50335	LEONARDO S.p.A.	Pagamento penali	€ 25.024,67
	37894	Z_LOGIC S.p.A.	Beni e Servizi non soggetti a	€ 769.572,76
	45560	RWM ITALIA S.P.A.	Oneri bancari	€ 5.310,00
	30881	MICROTECNICA S.R.L.	Costi di riparazione	€ 28.427,99

**Ministero dell'Economia e delle Finanze**

Dipartimento del Tesoro Direzione V - Ufficio VI

**ELENCO TABELLE**

Tabella GG

" Operazioni disciplinate dall'art. 27, legge 09/07/1990, n. 185 – Relazione attività 2016 "

**Esportazioni definitive per Nazioni - Riepilogo dettagliato**

Utilizzatore Finale	Numero Autorizzazione	Ditta	Causale	Totale
	52902	RWM ITALIA S.p.A.	Compensi intermediazione	€ 339.750,00
<b>ARABIA SAUDITA Totale</b>				<b>€ 485.574.086,13</b>
ARGENTINA	53839	LEONARDO S.p.A.	Importo Transazione	€ 572.500,00
	61497	LEONARDO S.p.A.	Importo Transazione	€ 95.174,37
	57614	SIRIO PANEL S.p.A.	Importo Transazione	€ 42.631,97
	49416	FABBRICA D' ARMI P. BERETTA	Importo Transazione	€ 506.250,00
	44265	LEONARDO S.p.A.	Importo Transazione	€ 54.791,42
	41298	SICAMB S.P.A.	Importo Transazione	€ 331.135,77
	57614	SIRIO PANEL S.p.A.	Oneri bancari	€ 14,00
	53172	SICAMB S.P.A.	Importo Transazione	€ 35.174,42
	50293	FABBRICA D' ARMI P. BERETTA	Importo Transazione	€ 580.258,00
	58972	MARCONI INDUSTRIAL	Importo Transazione	€ 20.700,00
	49416	FABBRICA D' ARMI P. BERETTA	Compensi intermediazione	€ 128.325,00
	50293	FABBRICA D' ARMI P. BERETTA	Beni e Servizi non soggetti a	€ 10.542,00
	51797	RHEINMETALL ITALIA S.p.A.	Importo Transazione	€ 30.086,60
<b>ARGENTINA Totale</b>				<b>€ 2.407.583,55</b>
AUSTRALIA	30904	LEONARDO S.p.A.	Altro	€ 374.720,83
	57258	LEONARDO S.p.A.	Costi di riparazione	€ 22.916,77
	40922	LEONARDO S.p.A.	Altro	€ 5.826,48
	43142	CALZONI S.r.L.	Compensi intermediazione	€ 11.079,21
	30136	AGUSTAWESTLAND S.p.A.	Altro	€ 9.520,09
	20500	LEONARDO S.p.A.	Altro	€ 903.562,22
	47384	ISOCLIMA S.P.A.	Importo Transazione	€ 112.848,00
	45849	CALZONI S.r.L.	Importo Transazione	€ 269.400,00
	51444	MICROTECNICA S.R.L.	Importo Transazione	€ 41.635,57
	55693	CALZONI S.r.L.	Importo Transazione	€ 92.400,00
	52837	CALZONI S.r.L.	Costi di riparazione	€ 16.655,45
	30904	LEONARDO S.p.A.	Beni e Servizi non soggetti a	€ 25.086,37
	45849	CALZONI S.r.L.	Compensi intermediazione	€ 19.708,20
	57036	LEONARDO S.p.A.	Trasporto/Nolo e assicurazioni	€ 9.888,00
	52837	CALZONI S.r.L.	Oneri bancari	€ 288,50
	43045	CALZONI S.r.L.	Compensi intermediazione	€ 2.690,27
	55693	CALZONI S.r.L.	Finanziamenti-Garanzie/advance	€ 92.400,00
	58711	SITEP ITALIA S.P.A.	Finanziamenti-	€ 72.720,00
	36812	LEONARDO S.p.A.	Oneri bancari	€ 25,00
	52837	CALZONI S.r.L.	Compensi intermediazione	€ 321,48
	51334	LEONARDO S.p.A.	Altro	€ 138.698,94
	50764	LEONARDO S.p.A.	Importo Transazione	€ 579.633,41
	44962	LEONARDO S.p.A.	Importo Transazione	€ 110.000,00
	57036	LEONARDO S.p.A.	Importo Transazione	€ 357.429,60
	36812	LEONARDO S.p.A.	Importo Transazione	€ 980.056,36
	40597	LEONARDO S.p.A.	Importo Transazione	€ 20.866.833,06
	57036	LEONARDO S.p.A.	Importo Transazione	€ 957.274,44
	57014	SIRIO PANEL S.p.A.	Importo Transazione	€ 1.171.951,58
	50630	CALZONI S.r.L.	Importo Transazione	€ 80.489,00
	20500	LEONARDO S.p.A.	Importo Transazione	€ 7.358.119,74
	58711	SITEP ITALIA S.P.A.	Importo Transazione	€ 756.636,00
	59987	LEONARDO S.p.A.	Importo Transazione	€ 371.978,00
	43045	CALZONI S.r.L.	Importo Transazione	€ 130.685,40
	53914	MICROTECNICA S.R.L.	Importo Transazione	€ 2.885,20
	49114	MICROTECNICA S.R.L.	Importo Transazione	€ 10.182,80
	55881	LEONARDO S.p.A.	Importo Transazione	€ 266.798,61

**Ministero dell'Economia e delle Finanze**

Dipartimento del Tesoro Direzione V - Ufficio VI

**ELENCO TABELLE**Tabella **GG**

" Operazioni disciplinate dall'art. 27, legge 09/07/1990, n. 185 – Relazione attività 2016 "

**Esportazioni definitive per Nazioni - Riepilogo dettagliato**

Utilizzatore Finale	Numero Autorizzazione	Ditta	Causale	Totale
	40922	LEONARDO S.p.A.	Importo Transazione	€ 32.087,80
	45191	LEONARDO S.p.A.	Importo Transazione	€ 651.700,50
	45191	LEONARDO S.p.A.	Importo Transazione	€ 208.862,14
	30136	AGUSTAWESTLAND S.p.A.	Importo Transazione	€ 101.950,00
	52837	CALZONI S.r.L.	Importo Transazione	€ 671.949,50
	47929	LEONARDO S.p.A.	Importo Transazione	€ 1.094.526,10
	48472	LEONARDO S.p.A.	Importo Transazione	€ 330.968,39
	58481	LEONARDO S.p.A.	Importo Transazione	€ 664.777,85
	30477	WHITEHEAD SISTEMI	Importo Transazione	€ 136.467,14
	41458	GE AVIO S.R.L.	Importo Transazione	€ 49.800,00
	47236	MICROTECNICA S.R.L.	Importo Transazione	€ 11.362,20
	46532	LEONARDO S.p.A.	Importo Transazione	€ 3.829,32
	55887	LEONARDO S.p.A.	Importo Transazione	€ 283.446,65
	40218	LEONARDO S.p.A.	Importo Transazione	€ 10.607.142,87
	29429	LEONARDO S.p.A.	Importo Transazione	€ 33.043,17
	57486	LEONARDO S.p.A.	Importo Transazione	€ 3.345.436,01
	23155	LEONARDO S.p.A.	Importo Transazione	€ 249.642,00
	30904	LEONARDO S.p.A.	Importo Transazione	€ 3.168.617,34
	58292	MICROTECNICA S.R.L.	Importo Transazione	€ 854,00
	46639	CALZONI S.r.L.	Importo Transazione	€ 144.313,67
	51334	LEONARDO S.p.A.	Importo Transazione	€ 5.709.659,58
	46632	LEONARDO S.p.A.	Costi di riparazione	€ 12.522,00
	43045	CALZONI S.r.L.	Costi di riparazione	€ 117.795,77
<b>AUSTRALIA Totale</b>				<b>€ 63.854.098,58</b>
AUSTRIA	46076	LEONARDO S.p.A.	Compensi intermediazione	€ 161.813,20
	54376	LEONARDO S.p.A.	Importo Transazione	€ 9.091,50
	46076	LEONARDO S.p.A.	Finanziamenti-Garanzie/advance	€ 3.570.600,82
	32430	GE AVIO S.R.L.	Importo Transazione	€ 3.049,10
	47937	NORTHROP GRUMMAN ITALIA	Costi di riparazione	€ 18.200,00
	24990	LEONARDO S.p.A.	Compensi intermediazione	€ 186.719,00
	24990	LEONARDO S.p.A.	Finanziamenti-Garanzie/advance	€ 3.400.000,00
	55822	LEONARDO S.p.A.	Importo Transazione	€ 766.848,00
	25569	GE AVIO S.R.L.	Importo Transazione	€ 1.262.006,27
	51060	GE AVIO S.R.L.	Importo Transazione	€ 1.560.081,87
	54994	IVECO DEFENCE VEHICLES S.P.A.	Importo Transazione	€ 81.466,07
	55562	O.M.A. OFFICINE MECCANICHE	Importo Transazione	€ 52.188,78
	44327	LEONARDO S.p.A.	Importo Transazione	€ 1.420.000,00
	39171	GE AVIO S.R.L.	Importo Transazione	€ 1.392.283,26
	52190	LEONARDO S.p.A.	Importo Transazione	€ 5.000,00
	55209	LEONARDO S.p.A.	Importo Transazione	€ 4.478,00
	24990	LEONARDO S.p.A.	Importo Transazione	€ 1.980.000,00
	46663	LEONARDO S.p.A.	Importo Transazione	€ 11.104,76
	40502	ALENIA AERMACCHI S.P.A.	Importo Transazione	€ 1.899,91
	34537	ALENIA AERMACCHI S.P.A.	Importo Transazione	€ 7.592,24
	54660	MICROTECNICA S.R.L.	Importo Transazione	€ 72.987,16
	47848	TESEO S.p.A.	Importo Transazione	€ 3.735,70
	28003	IVECO DEFENCE VEHICLES S.P.A.	Importo Transazione	€ 7.916.666,67
	51111	LEONARDO S.p.A.	Importo Transazione	€ 261.583,56
	54292	IVECO DEFENCE VEHICLES S.P.A.	Importo Transazione	€ 98.249,33
	21751	GE AVIO S.R.L.	Importo Transazione	€ 39.512,14
	51664	LEONARDO S.p.A.	Importo Transazione	€ 1.146.281,26
	56497	LEONARDO S.p.A.	Importo Transazione	€ 12.778,88

**Ministero dell'Economia e delle Finanze**

Dipartimento del Tesoro Direzione V - Ufficio VI

**ELENCO TABELLE**Tabella **GG**

" Operazioni disciplinate dall'art. 27, legge 09/07/1990, n. 185 – Relazione attività 2016 "

**Esportazioni definitive per Nazioni - Riepilogo dettagliato**

Utilizzatore Finale	Numero Autorizzazione	Ditta	Causale	Totale
	34537	LEONARDO S.p.A.	Importo Transazione	€ 5.726,98
	55232	LEONARDO S.p.A.	Importo Transazione	€ 10.418,00
	55336	OFFICINE FONDERIE PATRONE	Importo Transazione	€ 109.500,00
	28792	O.M.A. OFFICINE MECCANICHE	Importo Transazione	€ 16.770,82
	28003	IVECO DEFENCE VEHICLES S.P.A.	Finanziamenti-Garanzie/payment	€ 10.742.476,36
<b>AUSTRIA Totale</b>				<b>€ 36.331.109,64</b>
AZERBAIJAN	40733	LEONARDO S.p.A.	Finanziamenti-	€ 131.125,00
<b>AZERBAIJAN Totale</b>				<b>€ 131.125,00</b>
BAHREIN	50131	RHEINMETALL ITALIA S.p.A.	Importo Transazione	€ 44.717,00
	47603	LEONARDO S.p.A.	Finanziamenti-Garanzie/advance	€ 12.780.000,00
	58857	BENELLI ARMI S.p.A.	Importo Transazione	€ 22.456,00
	41966	LEONARDO S.p.A.	Importo Transazione	€ 2.264,48
	54615	RHEINMETALL ITALIA S.p.A.	Importo Transazione	€ 879.204,55
	47603	LEONARDO S.p.A.	Finanziamenti-	€ 13.500.000,00
	54615	RHEINMETALL ITALIA S.p.A.	Oneri bancari	€ 1.740,16
	54615	RHEINMETALL ITALIA S.p.A.	Importo Transazione	€ 3.593.654,84
	47603	LEONARDO S.p.A.	Importo Transazione	€ 2.160.000,00
<b>BAHREIN Totale</b>				<b>€ 32.984.037,03</b>
BANGLADESH	49327	FINCANTIERI S.P.A.	Importo Transazione	€ 42.599.975,00
	45866	LEONARDO S.p.A.	Finanziamenti-	€ 7.854.948,00
	54056	ELSEL S.R.L.	Finanziamenti-	€ 939.554,00
	49327	FINCANTIERI S.P.A.	Altro	€ 1.200.000,00
	57494	SIMAD S.P.A.	Oneri bancari	€ 7,00
	54056	ELSEL S.R.L.	Oneri bancari	€ 16.296,31
	45866	LEONARDO S.p.A.	Importo Transazione	€ 1.055.770,58
	57494	SIMAD S.P.A.	Altro	€ 11.550,00
	45294	LEONARDO S.p.A.	Importo Transazione	€ 111.940,50
	45294	LEONARDO S.p.A.	Finanziamenti-	€ 82.870,00
	58751	LEONARDO S.p.A.	Finanziamenti-	€ 1.628.006,00
	49327	FINCANTIERI S.P.A.	Finanziamenti-Garanzie/advance	€ 42.000.000,00
	47094	LEONARDO S.p.A.	Finanziamenti-	€ 106.172,00
<b>BANGLADESH Totale</b>				<b>€ 97.607.089,39</b>
BELGIO	52678	FIOCCHI MUNIZIONI S.p.A.	Importo Transazione	€ 675.000,00
	55275	D'ANNA FAUSTINO E	Importo Transazione	€ 15.804,00
	52812	D'ANNA FAUSTINO E	Importo Transazione	€ 7.618,00
	54625	LEONARDO S.p.A.	Importo Transazione	€ 333.826,50
	58588	AEREA S.p.A.	Importo Transazione	€ 18.100,00
	57164	OFFICINE FONDERIE PATRONE	Importo Transazione	€ 257.796,00
	55774	SACIL S.R.L.	Importo Transazione	€ 31.750,00
	53877	SACIL S.R.L.	Importo Transazione	€ 13.335,00
	46261	IVECO DEFENCE VEHICLES S.P.A.	Importo Transazione	€ 10.364,50
	55945	D'ANNA FAUSTINO E	Importo Transazione	€ 23.140,00
	56747	LEONARDO S.p.A.	Importo Transazione	€ 113.921,33
	49565	GETTI SPECIALI S.r.l.	Importo Transazione	€ 92.408,88
	55235	ISOCLIMA S.P.A.	Importo Transazione	€ 59.460,00
	52686	RIZZINI S.r.l.	Importo Transazione	€ 43.900,00
	50845	IVECO DEFENCE VEHICLES S.P.A.	Importo Transazione	€ 48.747,50
	52633	OFFICINE FONDERIE PATRONE	Importo Transazione	€ 4.730,00
	59402	FIOCCHI MUNIZIONI S.p.A.	Importo Transazione	€ 5.340,00
	58571	D'ANNA FAUSTINO E	Importo Transazione	€ 12.707,28
	58585	GETTI SPECIALI S.r.l.	Importo Transazione	€ 19.208,98
	51802	LEONARDO S.p.A.	Importo Transazione	€ 405.837,60

**Ministero dell'Economia e delle Finanze**

Dipartimento del Tesoro Direzione V - Ufficio VI

**ELENCO TABELLE**

Tabella GG

" Operazioni disciplinate dall'art. 27, legge 09/07/1990, n. 185 – Relazione attività 2016 "

**Esportazioni definitive per Nazioni - Riepilogo dettagliato**

Utilizzatore Finale	Numero Autorizzazione	Ditta	Causale	Totale
	57627	ISOCLIMA S.P.A.	Importo Transazione	€ 118.991,57
	57053	SACIL S.R.L.	Importo Transazione	€ 4.833,60
	57691	D'ANNA FAUSTINO E	Importo Transazione	€ 9.211,00
	54463	OFFICINE FONDERIE PATRONE	Importo Transazione	€ 158.125,00
	51667	OFFICINE FONDERIE PATRONE	Importo Transazione	€ 2.580,00
	55176	ISOCLIMA S.P.A.	Importo Transazione	€ 8.000,00
	53655	D'ANNA FAUSTINO E	Importo Transazione	€ 22.510,00
	40443	LEONARDO S.p.A.	Importo Transazione	€ 163.398,00
	51948	SACIL S.R.L.	Importo Transazione	€ 76.440,00
	55937	IVECO DEFENCE VEHICLES S.P.	Importo Transazione	€ 22.094,00
	51486	LEONARDO S.p.A.	Importo Transazione	€ 71.565,00
	55773	SACIL S.R.L.	Importo Transazione	€ 3.810,00
	58460	MARCONI INDUSTRIAL	Importo Transazione	€ 965.500,00
	58811	ISOCLIMA S.P.A.	Importo Transazione	€ 997.696,84
	55789	RIZZINI S.r.L.	Importo Transazione	€ 82.341,45
	56057	LEONARDO S.p.A.	Importo Transazione	€ 151.419,89
	56057	LEONARDO S.p.A.	Importo Transazione	€ 234.508,31
	54859	D'ANNA FAUSTINO E	Importo Transazione	€ 30.408,00
	51731	AEREA S.p.A.	Importo Transazione	€ 1.318.600,00
	53661	SACIL S.R.L.	Importo Transazione	€ 24.765,00
	54365	IVECO DEFENCE VEHICLES S.P.	Importo Transazione	€ 17.389,50
	55213	SACIL S.R.L.	Importo Transazione	€ 209.280,00
	39520	LEONARDO S.p.A.	Importo Transazione	€ 7.778.450,14
	55775	SACIL S.R.L.	Importo Transazione	€ 15.600,00
	57735	SACIL S.R.L.	Importo Transazione	€ 69.600,00
	58297	AGENZIA INDUSTRIE DIFESA	Importo Transazione	€ 150.000,00
	44438	AEREA S.p.A.	Importo Transazione	€ 62.500,00
	53092	OFFICINE FONDERIE PATRONE	Importo Transazione	€ 13.200,00
	23326	LEONARDO S.p.A.	Pagamento penali	€ 1.041.864,89
	51772	FIOCCHI MUNIZIONI S.p.A.	Altro	€ 10.500,00
	49389	D'ANNA FAUSTINO E	Importo Transazione	€ 7.595,50
	54860	D'ANNA FAUSTINO E	Importo Transazione	€ 29.817,60
	51983	AEREA S.p.A.	Importo Transazione	€ 45.990,00
	56404	AEREA S.p.A.	Importo Transazione	€ 108.341,00
	58681	ELETTRONICA S.p.A.	Importo Transazione	€ 5.356,00
	49505	LEONARDO S.p.A.	Importo Transazione	€ 74.999,99
	23326	LEONARDO S.p.A.	Importo Transazione	€ 3.920.309,45
	55312	FIOCCHI MUNIZIONI S.p.A.	Importo Transazione	€ 656.974,40
	57692	D'ANNA FAUSTINO E	Importo Transazione	€ 7.634,00
	53880	AEREA S.p.A.	Importo Transazione	€ 56.099,00
	56876	AEREA S.p.A.	Importo Transazione	€ 132.432,30
	58570	D'ANNA FAUSTINO E	Importo Transazione	€ 7.847,00
	54870	LEONARDO S.p.A.	Importo Transazione	€ 1.984,70
	57390	D'ANNA FAUSTINO E	Importo Transazione	€ 21.764,00
	55782	AEREA S.p.A.	Importo Transazione	€ 40.781,00
	55946	D'ANNA FAUSTINO E	Importo Transazione	€ 35.945,00
	55947	D'ANNA FAUSTINO E	Importo Transazione	€ 35.945,00
	57689	D'ANNA FAUSTINO E	Importo Transazione	€ 13.577,00
	37349	AEREA S.p.A.	Importo Transazione	€ 247.052,00
	47802	SIMMEL DIFESA S.p.A.	Importo Transazione	€ 520,74
	47700	SACIL S.R.L.	Importo Transazione	€ 3.175,00
	55290	AEREA S.p.A.	Importo Transazione	€ 26.044,00

**Ministero dell'Economia e delle Finanze**

Dipartimento del Tesoro Direzione V - Ufficio VI

**ELENCO TABELLE**Tabella **GG**

" Operazioni disciplinate dall'art. 27, legge 09/07/1990, n. 185 – Relazione attività 2016 "

**Esportazioni definitive per Nazioni - Riepilogo dettagliato**

Utilizzatore Finale	Numero Autorizzazione	Ditta	Causale	Totale
	49876	AEREA S.p.A.	Importo Transazione	€ 61.710,00
	54308	SACIL S.R.L.	Importo Transazione	€ 158.750,00
	56074	SACIL S.R.L.	Importo Transazione	€ 69.600,00
	58724	SACIL S.R.L.	Importo Transazione	€ 69.600,00
	55522	OFFICINE FONDERIE PATRONE	Importo Transazione	€ 78.000,00
	57453	SACIL S.R.L.	Importo Transazione	€ 39.000,00
	58297	AGENZIA INDUSTRIE DIFESA	Importo Transazione	€ 266.000,00
	57639	AEREA S.p.A.	Importo Transazione	€ 69.721,20
	51772	FIOCCHI MUNIZIONI S.p.A.	Importo Transazione	€ 693.000,00
	39520	LEONARDO S.p.A.	Altro	€ 179.307,30
	58460	MARCONI INDUSTRIAL	Finanziamenti-	€ 590.000,00
	59402	FIOCCHI MUNIZIONI S.p.A.	Finanziamenti-	€ 9.784,92
	56747	LEONARDO S.p.A.	Beni e Servizi non soggetti a	€ 23.442,62
	58811	ISOCLIMA S.P.A.	Trasporto/Nolo e assicurazioni	€ 4.932,00
	58571	D'ANNA FAUSTINO E	Altro	€ 457,00
	55107	LEONARDO S.p.A.	Costi di riparazione	€ 54.140,00
	55312	FIOCCHI MUNIZIONI S.p.A.	Finanziamenti-	€ 1.203.829,24
	54625	LEONARDO S.p.A.	Pagamento penali	€ 186,05
	52812	D'ANNA FAUSTINO E	Altro	€ 15.244,00
	54860	D'ANNA FAUSTINO E	Altro	€ 32.328,40
	53294	LEONARDO S.p.A.	Finanziamenti-Garanzie/advance	€ 496.404,33
	53294	LEONARDO S.p.A.	Altro	€ 3.726,01
	52816	D'ANNA FAUSTINO E	Altro	€ 20.180,00
	51772	FIOCCHI MUNIZIONI S.p.A.	Trasporto/Nolo e assicurazioni	€ 4.500,00
	51802	LEONARDO S.p.A.	Compensi intermediazione	€ 8.116,75
	39520	LEONARDO S.p.A.	Pagamento penali	€ 113.838,74
	40443	LEONARDO S.p.A.	Finanziamenti-Garanzie/altro	€ 2.341.726,00
	53658	D'ANNA FAUSTINO E	Altro	€ 7.931,00
	39520	LEONARDO S.p.A.	Beni e Servizi non soggetti a	€ 16.745,07
	23326	LEONARDO S.p.A.	Altro	€ 1.119.907,84
	53656	D'ANNA FAUSTINO E	Altro	€ 59.677,20
	56055	SIMMEL DIFESA S.p.A.	Trasporto/Nolo e assicurazioni	€ 5.948,85
	23326	LEONARDO S.p.A.	Trasporto/Nolo e assicurazioni	€ 403.928,70
	57164	OFFICINE FONDERIE PATRONE	Beni e Servizi non soggetti a	€ 5.580,00
	56747	LEONARDO S.p.A.	Pagamento penali	€ 8.911,82
	55235	ISOCLIMA S.P.A.	Trasporto/Nolo e assicurazioni	€ 660,00
	41878	LEONARDO S.p.A.	Altro	€ 52.000,00
	52678	FIOCCHI MUNIZIONI S.p.A.	Altro	€ 6.000,00
	52678	FIOCCHI MUNIZIONI S.p.A.	Trasporto/Nolo e assicurazioni	€ 9.000,00
	40443	LEONARDO S.p.A.	Costi non ricorrenti	€ 7.772.773,00
	55789	RIZZINI S.r.L.	Finanziamenti-	€ 65.873,16
<b>BELGIO Totale</b>				<b>€ 37.650.823,64</b>
BOLIVIA	48863	FABBRICA D' ARMI P. BERETTA	Importo Transazione	€ 85.698,18
	48863	FABBRICA D' ARMI P. BERETTA	Compensi intermediazione	€ 4.560,75
<b>BOLIVIA Totale</b>				<b>€ 90.258,93</b>
BOTSWANA	59262	RHEINMETALL ITALIA S.p.A.	Importo Transazione	€ 900.000,00
<b>BOTSWANA Totale</b>				<b>€ 900.000,00</b>
BRASILE	55194	SIRIO PANEL S.p.A.	Importo Transazione	€ 52.476,83
	57768	SIRIO PANEL S.p.A.	Altro	€ 14,36
	58867	RHEINMETALL ITALIA S.p.A.	Importo Transazione	€ 3.128,00
	47933	LEONARDO S.p.A.	Importo Transazione	€ 980,00
	37755	MICROTECNICA S.R.L.	Importo Transazione	€ 188.850,00

**Ministero dell'Economia e delle Finanze**

Dipartimento del Tesoro Direzione V - Ufficio VI

**ELENCO TABELLE**

Tabella GG

" Operazioni disciplinate dall'art. 27, legge 09/07/1990, n. 185 – Relazione attività 2016 "

**Esportazioni definitive per Nazioni - Riepilogo dettagliato**

Utilizzatore Finale	Numero Autorizzazione	Ditta	Causale	Totale
	49337	SIRIO PANEL S.p.A.	Importo Transazione	€ 7.057,08
	55462	ASE S.p.A.	Importo Transazione	€ 37.235,66
	57768	SIRIO PANEL S.p.A.	Importo Transazione	€ 378,51
	6551	LEONARDO S.p.A.	Importo Transazione	€ 1.284.996,50
	53273	LEONARDO S.p.A.	Importo Transazione	€ 38.856,40
	57097	TELEGI S.R.L.	Importo Transazione	€ 301.237,50
	56736	ASE S.p.A.	Importo Transazione	€ 3.594,00
	50479	AEREA S.p.A.	Importo Transazione	€ 180.860,00
	49985	SIMMEL DIFESA S.p.A.	Importo Transazione	€ 428.407,43
	53786	SIRIO PANEL S.p.A.	Importo Transazione	€ 6.246,71
	52372	LEONARDO S.p.A.	Importo Transazione	€ 7.130.047,01
	42321	IVECO DEFENCE VEHICLES S.P.A.	Importo Transazione	€ 3.737.219,86
	56737	ASE S.p.A.	Importo Transazione	€ 1.565,00
	56360	LEONARDO S.p.A.	Importo Transazione	€ 89.891,40
	36864	ALENIA AERMACCHI S.P.A.	Importo Transazione	€ 9.293,46
	52764	AEREA S.p.A.	Importo Transazione	€ 15.000,00
	44137	LEONARDO S.p.A.	Importo Transazione	€ 114.876,83
	49337	SIRIO PANEL S.p.A.	Oneri bancari	€ 12,75
	6551	LEONARDO S.p.A.	Finanziamenti-Garanzie/advance	€ 1.272.561,83
	36463	LEONARDO S.p.A.	Altro	€ 209.724,80
	55913	SIRIO PANEL S.p.A.	Oneri bancari	€ 14,00
	28542	CALZONI S.r.L.	Importo Transazione	€ 1.535.744,74
	44262	AEREA S.p.A.	Importo Transazione	€ 1.000,00
	55913	SIRIO PANEL S.p.A.	Importo Transazione	€ 27.211,90
	39692	LEONARDO S.p.A.	Importo Transazione	€ 11.759,00
	36864	LEONARDO S.p.A.	Importo Transazione	€ 1.747.485,68
	45071	RHEINMETALL ITALIA S.p.A.	Importo Transazione	€ 1.478,50
	51179	TELEGI S.R.L.	Importo Transazione	€ 1.020.000,00
	58970	IVECO DEFENCE VEHICLES S.P.A.	Importo Transazione	€ 79.083,89
	36463	LEONARDO S.p.A.	Importo Transazione	€ 1.859.200,00
	40918	LEONARDO S.p.A.	Importo Transazione	€ 1.207.233,16
	51354	MAGNAGHI AERONAUTICA S.P.A.	Importo Transazione	€ 46.886,70
	51299	RHEINMETALL ITALIA S.p.A.	Importo Transazione	€ 1.153.320,00
	57724	ASE S.p.A.	Importo Transazione	€ 29.716,86
	43057	LEONARDO S.p.A.	Importo Transazione	€ 3.946,37
	44137	LEONARDO S.p.A.	Importo Transazione	€ 1.406.383,22
	48832	SIMAD S.P.A.	Importo Transazione	€ 42.106,02
	36883	LEONARDO S.p.A.	Importo Transazione	€ 18.370,90
	56360	LEONARDO S.p.A.	Oneri bancari	€ 25,00
	49985	SIMMEL DIFESA S.p.A.	Trasporto/Nolo e assicurazioni	€ 95.075,00
	48651	GE AVIO S.R.L.	Anticipi Contrattuali non soggetti a	€ 500.157,73
	57768	SIRIO PANEL S.p.A.	Oneri bancari	€ 12,75
	20257	LEONARDO S.p.A.	Finanziamenti-Garanzie/altro	€ 298.920,07
	40918	LEONARDO S.p.A.	Finanziamenti-Garanzie/altro	€ 1.142.760,14
	40918	LEONARDO S.p.A.	Compensi intermediazione	€ 61.511,80
	53786	SIRIO PANEL S.p.A.	Oneri bancari	€ 12,75
	48832	SIMAD S.P.A.	Oneri bancari	€ 86,37
	55194	SIRIO PANEL S.p.A.	Oneri bancari	€ 46,36
	55194	SIRIO PANEL S.p.A.	Altro	€ 75,98
	52372	LEONARDO S.p.A.	Finanziamenti-	€ 786.555,44
	44137	LEONARDO S.p.A.	Compensi intermediazione	€ 108.144,56
	57724	ASE S.p.A.	Beni e Servizi non soggetti a	€ 3.728,00



**Ministero dell'Economia e delle Finanze**

Dipartimento del Tesoro Direzione V - Ufficio VI

**ELENCO TABELLE**Tabella **GG**

" Operazioni disciplinate dall'art. 27, legge 09/07/1990, n. 185 – Relazione attività 2016 "

**Esportazioni definitive per Nazioni - Riepilogo dettagliato**

Utilizzatore Finale	Numero Autorizzazione	Ditta	Causale	Totale
	48832	SIMAD S.p.A.	Altro	€ 26,80
<b>BRASILE Totale</b>				<b>€ 28.302.591,61</b>
BRUNEI	53626	FABBRICA D' ARMI P. BERETTA	Beni e Servizi non soggetti a	€ 69.612,50
	53626	FABBRICA D' ARMI P. BERETTA	Importo Transazione	€ 100.943,90
	53626	FABBRICA D' ARMI P. BERETTA	Compensi intermediazione	€ 27.937,82
<b>BRUNEI Totale</b>				<b>€ 198.494,22</b>
BULGARIA	53270	UEE ITALIA S.r.l.	Importo Transazione	€ 142.075,52
	33936	LEONARDO S.p.A.	Importo Transazione	€ 4.109.147,20
	53270	UEE ITALIA S.r.l.	Beni e Servizi non soggetti a	€ 46.118,98
	33936	LEONARDO S.p.A.	Altro	€ 792.500,00
	33936	LEONARDO S.p.A.	Finanziamenti-Garanzie/advance	€ 1.142.036,61
<b>BULGARIA Totale</b>				<b>€ 6.231.878,31</b>
CANADA	54256	FIOCCHI MUNIZIONI S.p.A.	Importo Transazione	€ 118.236,00
	55263	NORTHROP GRUMMAN ITALIA	Importo Transazione	€ 14.541,54
	40314	LEONARDO S.p.A.	Importo Transazione	€ 1.823.369,30
	60331	NORTHROP GRUMMAN ITALIA	Importo Transazione	€ 9.694,36
	43938	FIOCCHI MUNIZIONI S.p.A.	Importo Transazione	€ 422.600,00
	43278	LEONARDO S.p.A.	Importo Transazione	€ 159.639,00
	45917	ELETTRONICA S.p.A.	Importo Transazione	€ 21.630,00
	57520	FIOCCHI MUNIZIONI S.p.A.	Importo Transazione	€ 160,00
	51839	NORTHROP GRUMMAN ITALIA	Costi di riparazione	€ 78.530,00
	55216	MICROTECNICA S.R.L.	Costi di riparazione	€ 61.865,65
	46900	LEONARDO S.p.A.	Costi di riparazione	€ 38.328,00
	57153	FABBRICA D' ARMI P. BERETTA	Importo Transazione	€ 4.072,00
	54324	LEONARDO S.p.A.	Importo Transazione	€ 501,00
	53140	LEONARDO S.p.A.	Importo Transazione	€ 327.020,00
	35901	LEONARDO S.p.A.	Importo Transazione	€ 189.651,66
<b>CANADA Totale</b>				<b>€ 3.269.838,51</b>
CIAD	31773	LEONARDO S.p.A.	Importo Transazione	€ 14.346,00
	46958	LEONARDO S.p.A.	Oneri bancari	€ 10,00
	46958	LEONARDO S.p.A.	Importo Transazione	€ 2.433.534,43
	31773	ALENIA AERMACCHI S.P.A	Altro	€ 632.038,50
<b>CIAD Totale</b>				<b>€ 3.079.928,93</b>
CILE	41387	LEONARDO S.p.A.	Importo Transazione	€ 97.687,70
	47960	SIRIO PANEL S.p.A.	Altro	€ 13,56
	55880	SIMMEL DIFESA S.p.A.	Importo Transazione	€ 331.753,55
	55880	SIMMEL DIFESA S.p.A.	Importo Transazione	€ 503.323,00
	44692	LEONARDO S.p.A.	Importo Transazione	€ 675.000,00
	55880	SIMMEL DIFESA S.p.A.	Finanziamenti-Garanzie/warranty	€ 42.686,10
	57908	AMPASPACE S.R.L.	Importo Transazione	€ 11.841,95
	27843	LEONARDO S.p.A.	Importo Transazione	€ 847.355,41
	47960	SIRIO PANEL S.p.A.	Importo Transazione	€ 715,13
	37736	LEONARDO S.p.A.	Importo Transazione	€ 154.118,68
	55880	SIMMEL DIFESA S.p.A.	Trasporto/Nolo e assicurazioni	€ 130.429,66
	55880	SIMMEL DIFESA S.p.A.	Finanziamenti-Garanzie/advance	€ 346.503,00
	41387	LEONARDO S.p.A.	Oneri bancari	€ 114,50
	27843	LEONARDO S.p.A.	Compensi intermediazione	€ 46.607,73
	27843	LEONARDO S.p.A.	Finanziamenti-	€ 12.521.880,04
	53107	FABBRICA D' ARMI P. BERETTA	Compensi intermediazione	€ 46.800,00
	55880	SIMMEL DIFESA S.p.A.	Compensi intermediazione	€ 113.025,53
	47960	SIRIO PANEL S.p.A.	Oneri bancari	€ 12,75
	27843	LEONARDO S.p.A.	Finanziamenti-Garanzie/warranty	€ 2.069.875,35



**Ministero dell'Economia e delle Finanze**

Dipartimento del Tesoro Direzione V - Ufficio VI

**ELENCO TABELLE**Tabella **GG**

" Operazioni disciplinate dall'art. 27, legge 09/07/1990, n. 185 – Relazione attività 2016 "

**Esportazioni definitive per Nazioni - Riepilogo dettagliato**

Utilizzatore Finale	Numero Autorizzazione	Ditta	Causale	Totale
	55880	SIMMEL DIFESA S.p.A.	Finanziamenti-	€ 86.717,40
	37736	LEONARDO S.p.A.	Compensi intermediazione	€ 26.928,00
<b>CILE Totale</b>				<b>€ 18.053.389,04</b>
CINA	35182	I.D.S. INGEGNERIA DEI SISTEMI	Importo Transazione	€ 82.536,00
	43814	ELETTRONICA S.p.A.	Importo Transazione	€ 1.995.000,00
<b>CINA Totale</b>				<b>€ 2.077.536,00</b>
COLOMBIA	49418	FABBRICA D' ARMI P. BERETTA	Importo Transazione	€ 42.862,10
	56253	SIMMEL DIFESA S.p.A.	Trasporto/Nolo e assicurazioni	€ 60.200,00
	43754	LEONARDO S.p.A.	Importo Transazione	€ 211.073,31
	57815	SIRIO PANEL S.p.A.	Oneri bancari	€ 12,55
	49420	FABBRICA D' ARMI P. BERETTA	Oneri bancari	€ 6.309,69
	51862	INDUSTRIE BITOSSÌ S.p.A	Importo Transazione	€ 13.489,21
	49418	FABBRICA D' ARMI P. BERETTA	Compensi intermediazione	€ 8.753,33
	57815	SIRIO PANEL S.p.A.	Altro	€ 129,91
	57815	SIRIO PANEL S.p.A.	Importo Transazione	€ 27.145,41
	49420	FABBRICA D' ARMI P. BERETTA	Importo Transazione	€ 111.191,35
	56253	SIMMEL DIFESA S.p.A.	Importo Transazione	€ 160.875,00
	49420	FABBRICA D' ARMI P. BERETTA	Compensi intermediazione	€ 44.313,75
	46429	LEONARDO S.p.A.	Importo Transazione	€ 1.917.300,00
<b>COLOMBIA Totale</b>				<b>€ 2.603.655,61</b>
COREA DEL SUD	45528	CALZONI S.r.L.	Importo Transazione	€ 1.382.740,00
	54254	ARELECS SRL	Importo Transazione	€ 70.740,00
	48463	ASE S.p.A.	Importo Transazione	€ 111.706,98
	40755	LEONARDO S.p.A.	Importo Transazione	€ 183.051,48
	55015	LEONARDO S.p.A.	Importo Transazione	€ 247.459,14
	57247	EUROCONTROL S.P.A.	Importo Transazione	€ 59.460,00
	47525	AEREA S.p.A.	Importo Transazione	€ 123.989,28
	52400	CALZONI S.r.L.	Importo Transazione	€ 175.668,60
	54831	EUROCONTROL S.P.A.	Importo Transazione	€ 40.800,00
	53349	ASE S.p.A.	Importo Transazione	€ 52.389,36
	55324	LEONARDO S.p.A.	Importo Transazione	€ 1.260.589,00
	52777	LEONARDO S.p.A.	Importo Transazione	€ 229.190,30
	44829	M.E.S. MECCANICA PER	Importo Transazione	€ 340.200,00
	53350	ASE S.p.A.	Importo Transazione	€ 26.194,86
	47264	EUROCONTROL S.P.A.	Importo Transazione	€ 3.360,00
	56740	ASE S.p.A.	Importo Transazione	€ 1.565,00
	25603	CALZONI S.r.L.	Importo Transazione	€ 1.569.648,45
	50426	I.D.S. INGEGNERIA DEI SISTEMI	Importo Transazione	€ 25.894,07
	54254	ARELECS SRL	Importo Transazione	€ 165.060,00
	40697	LEONARDO S.p.A.	Importo Transazione	€ 102.930,82
	25603	CALZONI S.r.L.	Compensi intermediazione	€ 118.478,75
	60682	LEONARDO S.p.A.	Finanziamenti-Garanzie/advance	€ 8.049.045,27
	55324	LEONARDO S.p.A.	Finanziamenti-Garanzie/advance	€ 2.521.178,00
	40755	LEONARDO S.p.A.	Oneri bancari	€ 265,00
	40697	LEONARDO S.p.A.	Pagamento penali	€ 10.458,08
	54950	LEONARDO S.p.A.	Finanziamenti-Garanzie/advance	€ 6.351.400,00
	43743	RWM ITALIA S.P.A.	Compensi intermediazione	€ 14.417,80
	59854	MECAER AVIATION GROUP S.P.A.	Finanziamenti-Garanzie/advance	€ 621.622,20
	40755	LEONARDO S.p.A.	Compensi intermediazione	€ 8.428,25
	40754	LEONARDO S.p.A.	Compensi intermediazione	€ 4.705,71
	25603	CALZONI S.r.L.	Finanziamenti-	€ 136.500,00
	50426	I.D.S. INGEGNERIA DEI SISTEMI	Finanziamenti-	€ 104.830,14

**Ministero dell'Economia e delle Finanze**

Dipartimento del Tesoro Direzione V - Ufficio VI

**ELENCO TABELLE**Tabella **GG**

" Operazioni disciplinate dall'art. 27, legge 09/07/1990, n. 185 – Relazione attività 2016 "

**Esportazioni definitive per Nazioni - Riepilogo dettagliato**

Utilizzatore Finale	Numero Autorizzazione	Ditta	Causale	Totale
	54254	ARELECS SRL	Compensi intermediazione	€ 7.860,00
	48063	LEONARDO S.p.A.	Compensi intermediazione	€ 37.073,92
	25603	CALZONI S.r.L.	Altro	€ 1.162,50
	45528	CALZONI S.r.L.	Compensi intermediazione	€ 143.924,40
	51575	NORTHROP GRUMMAN ITALIA	Costi di riparazione	€ 15.350,00
	55324	LEONARDO S.p.A.	Oneri bancari	€ 165,00
	40755	LEONARDO S.p.A.	Pagamento penali	€ 3.121,89
	61192	LEONARDO S.p.A.	Finanziamenti-Garanzie/advance	€ 4.070.000,00
	60682	LEONARDO S.p.A.	Finanziamenti-	€ 2.703.803,68
	61192	LEONARDO S.p.A.	Finanziamenti-	€ 1.480.000,00
	39566	GE AVIO S.R.L.	Importo Transazione	€ 38.723,48
	44249	MICROTECNICA S.R.L.	Importo Transazione	€ 144.000,00
	49757	EUROCONTROL S.P.A.	Importo Transazione	€ 252.069,60
	49907	AEREA S.p.A.	Importo Transazione	€ 39.476,50
	51302	GE AVIO S.R.L.	Importo Transazione	€ 1.256.140,92
	47191	SECONDO MONA S.p.A.	Importo Transazione	€ 56.000,00
	45576	NORTHROP GRUMMAN ITALIA	Importo Transazione	€ 383.337,04
	55052	FIR ELETTROMECCANICA S.R.	Importo Transazione	€ 39.840,00
<b>COREA DEL SUD Totale</b>				<b>€ 34.786.015,47</b>
CROAZIA	57074	LEONARDO S.p.A.	Importo Transazione	€ 12.559.916,00
	60173	IVECO DEFENCE VEHICLES S.P.	Importo Transazione	€ 16.504,12
	59926	AGENZIA INDUSTRIE DIFESA	Importo Transazione	€ 27.300,00
	56763	RIMORCHI BERTOJA S.p.A.	Importo Transazione	€ 129.810,00
	59926	AGENZIA INDUSTRIE DIFESA	Importo Transazione	€ 154.700,00
	52285	LEONARDO S.p.A.	Beni e Servizi non soggetti a	€ 37.080,00
	56763	RIMORCHI BERTOJA S.p.A.	Importo Transazione	€ 302.890,00
	52285	LEONARDO S.p.A.	Importo Transazione	€ 12.913.848,51
	57074	LEONARDO S.p.A.	Compensi intermediazione	€ 376.797,48
<b>CROAZIA Totale</b>				<b>€ 26.518.846,11</b>
DANIMARCA	47542	LEONARDO S.p.A.	Compensi intermediazione	€ 1.139,49
	55281	LEONARDO S.p.A.	Importo Transazione	€ 280.497,22
	46875	LEONARDO S.p.A.	Costi di riparazione	€ 23.421,00
	44605	LEONARDO S.p.A.	Compensi intermediazione	€ 2.217,75
	44922	LEONARDO S.p.A.	Compensi intermediazione	€ 1.494,53
	45942	LEONARDO S.p.A.	Compensi intermediazione	€ 3.271,40
	46656	LEONARDO S.p.A.	Costi di riparazione	€ 64.985,00
	33961	LEONARDO S.p.A.	Compensi intermediazione	€ 5.415,40
	55136	RWM ITALIA S.P.A.	Compensi intermediazione	€ 163.800,00
	48313	LEONARDO S.p.A.	Compensi intermediazione	€ 2.096,07
	52665	NORTHROP GRUMMAN ITALIA	Costi di riparazione	€ 18.350,00
	50456	LEONARDO S.p.A.	Compensi intermediazione	€ 3.372,66
	46300	LEONARDO S.p.A.	Compensi intermediazione	€ 2.735,04
	54321	LEONARDO S.p.A.	Importo Transazione	€ 3.558,05
	51380	LEONARDO S.p.A.	Importo Transazione	€ 146.639,52
	46300	LEONARDO S.p.A.	Importo Transazione	€ 16.205,29
	54242	LEONARDO S.p.A.	Importo Transazione	€ 28.608,75
	55136	RWM ITALIA S.P.A.	Importo Transazione	€ 2.586.500,00
	48494	LEONARDO S.p.A.	Importo Transazione	€ 25.907,52
	51782	LEONARDO S.p.A.	Importo Transazione	€ 121.264,97
	50824	LEONARDO S.p.A.	Importo Transazione	€ 4.407.909,55
	55797	LEONARDO S.p.A.	Importo Transazione	€ 572.790,01
	45942	LEONARDO S.p.A.	Importo Transazione	€ 11.282,79

**Ministero dell'Economia e delle Finanze**

Dipartimento del Tesoro Direzione V - Ufficio VI

**ELENCO TABELLE**

Tabella GG

" Operazioni disciplinate dall'art. 27, legge 09/07/1990, n. 185 – Relazione attività 2016 "

**Esportazioni definitive per Nazioni - Riepilogo dettagliato**

Utilizzatore Finale	Numero Autorizzazione	Ditta	Causale	Totale
	40315	LEONARDO S.p.A.	Importo Transazione	€ 1.409,89
	55795	LEONARDO S.p.A.	Importo Transazione	€ 413.138,48
	50682	LEONARDO S.p.A.	Importo Transazione	€ 55.012,10
	53871	LEONARDO S.p.A.	Importo Transazione	€ 180.075,38
	55796	LEONARDO S.p.A.	Importo Transazione	€ 273.367,86
	50457	LEONARDO S.p.A.	Importo Transazione	€ 5.532,34
	52552	LEONARDO S.p.A.	Importo Transazione	€ 382.256,65
	44548	LEONARDO S.p.A.	Compensi intermediazione	€ 3.415,41
<b>DANIMARCA Totale</b>				<b>€ 9.807.670,12</b>
ECUADOR	43953	LEONARDO S.p.A.	Finanziamenti-	€ 270.780,00
	43953	WHITEHEAD SISTEMI	Finanziamenti-	€ 270.270,27
	53777	VIRTUALABS S.R.L.	Oneri bancari	€ 899,16
	53777	VIRTUALABS S.R.L.	Importo Transazione	€ 583.941,61
<b>ECUADOR Totale</b>				<b>€ 1.125.891,04</b>
EGITTO	53576	MBDA ITALIA S.p.A.	Importo Transazione	€ 771.029,66
	39907	LEONARDO S.p.A.	Importo Transazione	€ 55.147,63
	58136	LEONARDO S.p.A.	Importo Transazione	€ 13.122,60
	38450	RHEINMETALL ITALIA S.p.A.	Importo Transazione	€ 547.212,00
	50289	FABBRICA D' ARMI P. BERETTA	Importo Transazione	€ 66.600,00
	43532	LEONARDO S.p.A.	Importo Transazione	€ 263.981,60
	50716	LEONARDO S.p.A.	Importo Transazione	€ 3.335.136,54
	50823	LEONARDO S.p.A.	Costi di riparazione	€ 37.556,96
	50289	FABBRICA D' ARMI P. BERETTA	Beni e Servizi non soggetti a	€ 4.860,00
	42773	RHEINMETALL ITALIA S.p.A.	Oneri bancari	€ 50,00
	42279	MBDA ITALIA S.p.A.	Oneri bancari	€ 19.086,41
	53576	MBDA ITALIA S.p.A.	Oneri bancari	€ 1.224,94
	32058	FABBRICA D' ARMI P. BERETTA	Finanziamenti-	€ 70.580,00
	47190	LEONARDO S.p.A.	Compensi intermediazione	€ 1.385,25
	45686	RWM ITALIA S.P.A.	Importo Transazione	€ 865.613,04
	55998	LEONARDO S.p.A.	Importo Transazione	€ 100.778,00
	55062	LEONARDO S.p.A.	Importo Transazione	€ 131.272,00
	48761	LEONARDO S.p.A.	Importo Transazione	€ 124.482,00
	42279	MBDA ITALIA S.p.A.	Importo Transazione	€ 563.983,00
	43688	FABBRICA D' ARMI P. BERETTA	Importo Transazione	€ 670.104,00
	57624	LEONARDO S.p.A.	Importo Transazione	€ 1.270.983,90
	55062	LEONARDO S.p.A.	Importo Transazione	€ 518.138,00
	59121	CALZONI S.r.L.	Importo Transazione	€ 3.607,00
	43688	FABBRICA D' ARMI P. BERETTA	Beni e Servizi non soggetti a	€ 26.520,00
	32373	Z_SELEX ELSAG S.P.A.	Finanziamenti-	€ 19.444,38
	45686	RWM ITALIA S.P.A.	Compensi intermediazione	€ 86.696,00
	54501	FABBRICA D' ARMI P. BERETTA	Finanziamenti-	€ 49.878,00
	48787	FABBRICA D' ARMI P. BERETTA	Compensi intermediazione	€ 4.576,50
	48618	BENELLI ARMI S.p.A.	Compensi intermediazione	€ 200.000,00
	47131	LEONARDO S.p.A.	Finanziamenti-Garanzie/advance	€ 172.311,40
	43688	FABBRICA D' ARMI P. BERETTA	Compensi intermediazione	€ 120.618,72
	45686	RWM ITALIA S.P.A.	Oneri bancari	€ 1.346,96
	42773	RHEINMETALL ITALIA S.p.A.	Importo Transazione	€ 1.691.548,09
	47131	LEONARDO S.p.A.	Importo Transazione	€ 504.550,55
	48787	FABBRICA D' ARMI P. BERETTA	Finanziamenti-	€ 5.720,00
	58136	LEONARDO S.p.A.	Importo Transazione	€ 290.526,30
	47190	LEONARDO S.p.A.	Importo Transazione	€ 210.613,46
	50631	FABBRICA D' ARMI P. BERETTA	Compensi intermediazione	€ 143.968,37

**Ministero dell'Economia e delle Finanze**

Dipartimento del Tesoro Direzione V - Ufficio VI

**ELENCO TABELLE**Tabella **GG**

" Operazioni disciplinate dall'art. 27, legge 09/07/1990, n. 185 – Relazione attività 2016 "

**Esportazioni definitive per Nazioni - Riepilogo dettagliato**

Utilizzatore Finale	Numero Autorizzazione	Ditta	Causale	Totale
	47131	LEONARDO S.p.A.	Finanziamenti-	€ 51.155,70
	43806	LEONARDO S.p.A.	Finanziamenti-	€ 96,40
	50716	LEONARDO S.p.A.	Compensi intermediazione	€ 355.131,84
	42773	RHEINMETALL ITALIA S.p.A.	Compensi intermediazione	€ 104.803,68
	51973	FABBRICA D' ARMI P. BERETTA	Finanziamenti-	€ 33.030,00
	42279	MBDA ITALIA S.p.A.	Compensi intermediazione	€ 39.478,81
	42777	LEONARDO S.p.A.	Finanziamenti-	€ 54.545,40
	39940	SELEX ES S.p.A.	Finanziamenti-	€ 65.995,40
	43723	LEONARDO S.p.A.	Finanziamenti-	€ 4.595,31
	50289	FABBRICA D' ARMI P. BERETTA	Finanziamenti-	€ 17.072,80
	43688	FABBRICA D' ARMI P. BERETTA	Finanziamenti-	€ 156.111,00
	32884	LEONARDO S.p.A.	Compensi intermediazione	€ 21.723,62
<b>EGITTO Totale</b>				<b>€ 13.867.993,22</b>
EL SALVADOR	58579	FABBRICA D' ARMI P. BERETTA	Importo Transazione	€ 100.500,00
	58579	FABBRICA D' ARMI P. BERETTA	Compensi intermediazione	€ 5.025,00
<b>EL SALVADOR Totale</b>				<b>€ 105.525,00</b>
EMIRATI ARABI UNITI	15689	ELETTRONICA S.p.A.	Importo Transazione	€ 5.082.562,62
	33754	RWM ITALIA S.P.A.	Importo Transazione	€ 4.018.726,38
	33754	RWM ITALIA S.P.A.	Importo Transazione	€ 167.791,34
	29865	FINCANTIERI S.P.A.	Importo Transazione	€ 28.060.000,00
	49892	ELETTRONICA S.p.A.	Importo Transazione	€ 19.830.475,81
	51470	MICROTECNICA S.R.L.	Importo Transazione	€ 3.800,20
	54631	SACIL S.R.L.	Importo Transazione	€ 1.056.855,71
	50574	SIMMEL DIFESA S.p.A.	Importo Transazione	€ 4.858.157,82
	43036	LEONARDO S.p.A.	Importo Transazione	€ 2.058.560,00
	54009	LEONARDO S.p.A.	Importo Transazione	€ 3.599,44
	43536	THALES STARMILLE S.r.l.	Importo Transazione	€ 3.748.021,70
	43536	THALES STARMILLE S.r.l.	Importo Transazione	€ 400.000,00
	40245	PIAGGIO AERO INDUSTRIES S.	Importo Transazione	€ 1.057.175,00
	46274	SECONDO MONA S.p.A.	Importo Transazione	€ 23.520,00
	50477	ELETTRONICA S.p.A.	Importo Transazione	€ 136.890,00
	50806	PIAGGIO AERO INDUSTRIES S.	Importo Transazione	€ 1.864.524,37
	34729	PIAGGIO AERO INDUSTRIES S.	Importo Transazione	€ 2.923.375,00
	53915	LEONARDO S.p.A.	Importo Transazione	€ 140.708,00
	53188	LEONARDO S.p.A.	Importo Transazione	€ 427.012,50
	53766	LEONARDO S.p.A.	Importo Transazione	€ 101.720,62
	42018	EUROCONTROL S.P.A.	Importo Transazione	€ 30.632,00
	55009	SECONDO MONA S.p.A.	Importo Transazione	€ 14.940,00
	20105	LEONARDO S.p.A.	Importo Transazione	€ 839.074,82
	39358	LEONARDO S.p.A.	Importo Transazione	€ 8.236.500,00
	49892	ELETTRONICA S.p.A.	Pagamento penali	€ 99.646,68
	43536	THALES STARMILLE S.r.l.	Beni e Servizi non soggetti a	€ 187.000,00
	33754	RWM ITALIA S.P.A.	Oneri bancari	€ 195,96
	49325	LEONARDO S.p.A.	Pagamento penali	€ 3.023,28
	18585	ELETTRONICA S.p.A.	Oneri bancari	€ 98,00
	18585	ELETTRONICA S.p.A.	Importo Transazione	€ 601.931,25
	35309	ELETTRONICA S.p.A.	Importo Transazione	€ 14.910.000,00
	28538	LEONARDO S.p.A.	Importo Transazione	€ 12.510,00
	47090	LEONARDO S.p.A.	Importo Transazione	€ 155.720,63
	47717	LEONARDO S.p.A.	Importo Transazione	€ 613.814,80
	28538	Z_WHITEHEAD ALENIA SISTEM	Importo Transazione	€ 461.802,00
	47923	PIAGGIO AERO INDUSTRIES S.	Importo Transazione	€ 2.974.669,60

**Ministero dell'Economia e delle Finanze**

Dipartimento del Tesoro Direzione V - Ufficio VI

**ELENCO TABELLE**

Tabella GG

" Operazioni disciplinate dall'art. 27, legge 09/07/1990, n. 185 – Relazione attività 2016 "

**Esportazioni definitive per Nazioni - Riepilogo dettagliato**

Utilizzatore Finale	Numero Autorizzazione	Ditta	Causale	Totale
	47923	PIAGGIO AERO INDUSTRIES S.	Importo Transazione	€ 11.163.063,64
	49597	ELETTRONICA S.p.A.	Importo Transazione	€ 26.950,00
	53779	FIOCCHI MUNIZIONI S.p.A.	Importo Transazione	€ 4.300,00
	55474	MICROTECNICA S.R.L.	Importo Transazione	€ 22.725,12
	45451	LEONARDO S.p.A.	Importo Transazione	€ 239.400,00
	45584	LEONARDO S.p.A.	Importo Transazione	€ 31.260.174,75
	15313	ELETTRONICA S.p.A.	Importo Transazione	€ 1.667.625,00
	50377	RWM ITALIA S.P.A.	Importo Transazione	€ 9.076,00
	50924	CPM ELETTRONICA SRL	Importo Transazione	€ 415.000,00
	46761	ELETTRONICA S.p.A.	Importo Transazione	€ 28.394.094,95
	52441	MICROTECNICA S.R.L.	Importo Transazione	€ 327.534,88
	53780	AEREA S.p.A.	Importo Transazione	€ 29.725,74
	48570	MICROTECNICA S.R.L.	Importo Transazione	€ 8.476,00
	55459	MICROTECNICA S.R.L.	Importo Transazione	€ 70.695,20
	46723	RWM ITALIA S.P.A.	Importo Transazione	€ 359.400,00
	49325	LEONARDO S.p.A.	Importo Transazione	€ 58.651,59
	60197	CPM ELETTRONICA SRL	Importo Transazione	€ 195.600,00
	15139	LEONARDO S.p.A.	Importo Transazione	€ 1.979.597,00
	57461	LEONARDO S.p.A.	Importo Transazione	€ 577.100,00
	39333	FINCANTIERI S.P.A.	Importo Transazione	€ 6.667.450,00
	50806	PIAGGIO AERO INDUSTRIES S.	Importo Transazione	€ 4.200.000,00
	53829	LEONARDO S.p.A.	Importo Transazione	€ 900.266,21
	13154	LEONARDO S.p.A.	Importo Transazione	€ 1.569.013,39
	28445	LEONARDO S.p.A.	Importo Transazione	€ 511.059,53
	57026	MICROTECNICA S.R.L.	Importo Transazione	€ 496,80
	46291	SACIL S.R.L.	Importo Transazione	€ 180.000,00
	54013	MICROTECNICA S.R.L.	Importo Transazione	€ 75.323,72
	43423	LEONARDO S.p.A.	Importo Transazione	€ 2.303.560,30
	29903	LEONARDO S.p.A.	Importo Transazione	€ 1.300.000,00
	51898	LEONARDO S.p.A.	Importo Transazione	€ 972.745,50
	47717	LEONARDO S.p.A.	Importo Transazione	€ 23.400,00
	51898	LEONARDO S.p.A.	Beni e Servizi non soggetti a	€ 66.096,00
	46761	ELETTRONICA S.p.A.	Finanziamenti-Garanzie/advance	€ 1.056.000,00
	50574	SIMMEL DIFESA S.p.A.	Compensi intermediazione	€ 240.490,80
	57461	LEONARDO S.p.A.	Finanziamenti-Garanzie/advance	€ 577.100,00
	28445	LEONARDO S.p.A.	Altro	€ 537,64
	28445	LEONARDO S.p.A.	Beni e Servizi non soggetti a	€ 592.612,12
	15139	LEONARDO S.p.A.	Oneri bancari	€ 45,00
	49597	ELETTRONICA S.p.A.	Oneri bancari	€ 86,00
	40196	LEONARDO S.p.A.	Compensi intermediazione	€ 251.524,26
	45584	LEONARDO S.p.A.	Beni e Servizi non soggetti a	€ 10.144.868,00
	50377	RWM ITALIA S.P.A.	Altro	€ 1.475,00
	28445	LEONARDO S.p.A.	Pagamento penali	€ 29.696,01
	45736	LEONARDO S.p.A.	Compensi intermediazione	€ 9.644,60
	40245	PIAGGIO AERO INDUSTRIES S.	Altro	€ 12.500.000,00
	32511	LEONARDO S.p.A.	Finanziamenti-	€ 1.299.935,00
	53622	FRATELLI TANFOGLIO S.R.L.	Anticipi Contrattuali non soggetti a	€ 19.273,50
	57461	LEONARDO S.p.A.	Finanziamenti-	€ 288.550,00
	15689	ELETTRONICA S.p.A.	Oneri bancari	€ 997,54
	50377	RWM ITALIA S.P.A.	Oneri bancari	€ 30,00
	38130	LEONARDO S.p.A.	Compensi intermediazione	€ 78.660,00
	44859	LEONARDO S.p.A.	Compensi intermediazione	€ 134,42

**Ministero dell'Economia e delle Finanze**

Dipartimento del Tesoro Direzione V - Ufficio VI

**ELENCO TABELLE**Tabella **GG**

" Operazioni disciplinate dall'art. 27, legge 09/07/1990, n. 185 – Relazione attività 2016 "

**Esportazioni definitive per Nazioni - Riepilogo dettagliato**

Utilizzatore Finale	Numero Autorizzazione	Ditta	Causale	Totale
	48911	ELETTRONICA S.p.A.	Compensi intermediazione	€ 288.000,00
	47923	PIAGGIO AERO INDUSTRIES S.	Oneri bancari	€ 100,00
	53829	LEONARDO S.p.A.	Finanziamenti-	€ 448.328,20
	46761	ELETTRONICA S.p.A.	Pagamento penali	€ 47.229,37
	46723	RWM ITALIA S.P.A.	Compensi intermediazione	€ 210.600,00
	42018	EUROCONTROL S.P.A.	Oneri bancari	€ 49,00
	28538	LEONARDO S.p.A.	Compensi intermediazione	€ 187.723,20
	53829	LEONARDO S.p.A.	Finanziamenti-Garanzie/advance	€ 896.099,08
	13154	LEONARDO S.p.A.	Compensi intermediazione	€ 1.503.968,09
	50574	SIMMEL DIFESA S.p.A.	Trasporto/Nolo e assicurazioni	€ 150.000,00
	48113	MICROTECNICA S.R.L.	Costi di riparazione	€ 13.550,20
	49892	ELETTRONICA S.p.A.	Compensi intermediazione	€ 1.360.846,00
	24049	MBDA ITALIA S.p.A.	Compensi intermediazione	€ 1.501.542,74
	28538	WHITEHEAD SISTEMI	Compensi intermediazione	€ 189.724,80
	39358	LEONARDO S.p.A.	Pagamento penali	€ 549.100,00
	45451	LEONARDO S.p.A.	Compensi intermediazione	€ 25.291,80
	51898	LEONARDO S.p.A.	Oneri bancari	€ 92,00
<b>EMIRATI ARABI UNITI Totale</b>				<b>€ 235.147.541,22</b>
ESTONIA	54789	AGENZIA INDUSTRIE DIFESA	Importo Transazione	€ 300.000,00
<b>ESTONIA Totale</b>				<b>€ 300.000,00</b>
ETIOPIA	54283	SECONDO MONA S.p.A.	Importo Transazione	€ 52.993,36
	54283	SECONDO MONA S.p.A.	Oneri bancari	€ 23,44
<b>ETIOPIA Totale</b>				<b>€ 53.016,80</b>
FILIPPINE	40982	LEONARDO S.p.A.	Importo Transazione	€ 1.727.087,46
	40982	LEONARDO S.p.A.	Compensi intermediazione	€ 89.314,09
	44641	LEONARDO S.p.A.	Pagamento penali	€ 689.230,01
	50046	SIMMEL DIFESA S.p.A.	Finanziamenti-	€ 21.678,17
	44641	LEONARDO S.p.A.	Compensi intermediazione	€ 2.583.839,27
	56258	SIMMEL DIFESA S.p.A.	Trasporto/Nolo e assicurazioni	€ 42.500,00
	58965	LEONARDO S.p.A.	Finanziamenti-	€ 66.931,32
	45781	SIMMEL DIFESA S.p.A.	Compensi intermediazione	€ 13.244,75
	44641	LEONARDO S.p.A.	Importo Transazione	€ 5.464.314,17
	44641	AGUSTAWESTLAND S.p.A.	Finanziamenti-	€ 3.327.640,00
	40982	AGUSTAWESTLAND S.p.A.	Finanziamenti-	€ 819.548,00
	58988	SIMMEL DIFESA S.p.A.	Finanziamenti-	€ 237.610,19
	45781	SIMMEL DIFESA S.p.A.	Altro	€ 11.429,65
	50046	SIMMEL DIFESA S.p.A.	Trasporto/Nolo e assicurazioni	€ 42.500,00
	56258	SIMMEL DIFESA S.p.A.	Finanziamenti-	€ 21.637,70
	50749	SICAMB S.P.A.	Importo Transazione	€ 35.160,03
	54429	VASINI & DIANA S.R.L.	Importo Transazione	€ 143.500,00
<b>FILIPPINE Totale</b>				<b>€ 15.337.164,81</b>
FINLANDIA	39079	LEONARDO S.p.A.	Pagamento penali	€ 4.890,73
	54620	VASINI & DIANA S.R.L.	Importo Transazione	€ 4.900,00
	47668	AEREA S.p.A.	Costi di riparazione	€ 925,00
	39079	LEONARDO S.p.A.	Beni e Servizi non soggetti a	€ 28.428,64
	32127	LEONARDO S.p.A.	Finanziamenti-Garanzie/advance	€ 394.895,06
	32127	LEONARDO S.p.A.	Importo Transazione	€ 625.300,00
	21633	MICROTECNICA S.R.L.	Importo Transazione	€ 40.936,79
	39079	LEONARDO S.p.A.	Importo Transazione	€ 298.655,61
	49723	LEONARDO S.p.A.	Importo Transazione	€ 424.315,99
	57272	LEONARDO S.p.A.	Costi di riparazione	€ 4.247,23
	38023	AGUSTAWESTLAND S.p.A.	Importo Transazione	€ 411.149,08

**Ministero dell'Economia e delle Finanze**

Dipartimento del Tesoro Direzione V - Ufficio VI

**ELENCO TABELLE**

Tabella GG

" Operazioni disciplinate dall'art. 27, legge 09/07/1990, n. 185 – Relazione attività 2016 "

**Esportazioni definitive per Nazioni - Riepilogo dettagliato**

Utilizzatore Finale	Numero Autorizzazione	Ditta	Causale	Totale
	53053	LEONARDO S.p.A.	Importo Transazione	€ 13.795,27
	56122	LEONARDO S.p.A.	Importo Transazione	€ 139.780,00
	38023	AGUSTAWESTLAND S.p.A.	Altro	€ 173.519,06
	16778	INTERMARINE S.P.A.	Importo Transazione	€ 31.321.881,15
	53053	LEONARDO S.p.A.	Altro	€ 3.136,19
	16778	INTERMARINE S.P.A.	Altro	€ 14.318.045,70
<b>FINLANDIA Totale</b>				<b>€ 48.208.801,50</b>
FRANCIA	54320	FORGITAL ITALY S.p.A.	Importo Transazione	€ 148.460,00
	48333	ELETTRONICA S.p.A.	Importo Transazione	€ 94.850,92
	52319	LOGIC S.P.A.	Importo Transazione	€ 2.796,86
	52635	LOGIC S.P.A.	Importo Transazione	€ 74.574,18
	53948	LOGIC S.P.A.	Importo Transazione	€ 12.713,40
	53712	VITROCISSET S.P.A.	Importo Transazione	€ 361.632,53
	53992	LOGIC S.P.A.	Importo Transazione	€ 74.574,18
	61034	LEONARDO S.p.A.	Importo Transazione	€ 37.240,00
	58617	SIMMEL DIFESA S.p.A.	Importo Transazione	€ 1.816,60
	51362	LEONARDO S.p.A.	Importo Transazione	€ 175.627,29
	28786	LEONARDO S.p.A.	Importo Transazione	€ 685.003,52
	51003	LEONARDO S.p.A.	Importo Transazione	€ 209.670,00
	54646	LEONARDO S.p.A.	Importo Transazione	€ 3.144.580,40
	53377	LEONARDO S.p.A.	Importo Transazione	€ 1.192.957,00
	54862	LEONARDO S.p.A.	Importo Transazione	€ 267.300,00
	52950	LEONARDO S.p.A.	Importo Transazione	€ 3.135.000,00
	46075	LEONARDO S.p.A.	Importo Transazione	€ 41.145,00
	51799	LEONARDO S.p.A.	Importo Transazione	€ 382.340,80
	55769	CALZONI S.r.L.	Importo Transazione	€ 2.693,00
	57457	LEONARDO S.p.A.	Importo Transazione	€ 88.020,00
	58125	LOGIC S.P.A.	Importo Transazione	€ 3.446,30
	31527	LEONARDO S.p.A.	Importo Transazione	€ 2.254.001,06
	56854	FORGIALLUMINIO 3 S.R.L.	Importo Transazione	€ 40.000,00
	57482	GE AVIO S.R.L.	Importo Transazione	€ 1.268.447,63
	57569	LEONARDO S.p.A.	Importo Transazione	€ 1.837.100,00
	58121	LEONARDO S.p.A.	Importo Transazione	€ 27.931,40
	56126	LEONARDO S.p.A.	Importo Transazione	€ 1.786.000,00
	60123	LEONARDO S.p.A.	Importo Transazione	€ 43.676,00
	47665	AVIO S.P.A.	Importo Transazione	€ 53.562,00
	46893	SIMMEL DIFESA S.p.A.	Importo Transazione	€ 310.184,00
	53791	SIMMEL DIFESA S.p.A.	Importo Transazione	€ 191.440,00
	55799	LOGIC S.P.A.	Importo Transazione	€ 1.362,81
	23432	MICROTECNICA S.R.L.	Importo Transazione	€ 734.695,36
	48168	LEONARDO S.p.A.	Importo Transazione	€ 508.096,79
	59445	RWM ITALIA S.P.A.	Importo Transazione	€ 97.632,00
	59467	SIRIO PANEL S.p.A.	Importo Transazione	€ 18.105,00
	51402	LEONARDO S.p.A.	Importo Transazione	€ 1.256.451,23
	58003	LOGIC S.P.A.	Importo Transazione	€ 3.214,38
	59067	LEONARDO S.p.A.	Importo Transazione	€ 35.140,00
	52745	LEONARDO S.p.A.	Importo Transazione	€ 10.320,95
	54658	LEONARDO S.p.A.	Importo Transazione	€ 720.040,00
	52302	LEONARDO S.p.A.	Importo Transazione	€ 38.737,20
	52058	LEONARDO S.p.A.	Importo Transazione	€ 240.600,00
	44891	LEONARDO S.p.A.	Importo Transazione	€ 12.897.696,76
	56825	LEONARDO S.p.A.	Importo Transazione	€ 2.446,00



**Ministero dell'Economia e delle Finanze**

Dipartimento del Tesoro Direzione V - Ufficio VI

**ELENCO TABELLE**

Tabella GG

" Operazioni disciplinate dall'art. 27, legge 09/07/1990, n. 185 – Relazione attività 2016 "

**Esportazioni definitive per Nazioni - Riepilogo dettagliato**

Utilizzatore Finale	Numero Autorizzazione	Ditta	Causale	Totale
	57134	FORGITAL ITALY S.p.A.	Importo Transazione	€ 28.863,00
	55520	IVECO DEFENCE VEHICLES S.P.A.	Importo Transazione	€ 7.874,10
	58081	LOGIC S.P.A.	Importo Transazione	€ 1.356,75
	55939	FORGIALLUMINIO 3 S.R.L.	Importo Transazione	€ 56.000,00
	58252	MICROTECNICA S.R.L.	Importo Transazione	€ 1.708,00
	56403	LEONARDO S.p.A.	Importo Transazione	€ 453.598,83
	29531	RWM ITALIA S.P.A.	Importo Transazione	€ 462.296,25
	39323	CONSORZIO SIGEN	Importo Transazione	€ 10.948.467,86
	34131	SELEX ES S.p.A.	Importo Transazione	€ 344.156,02
	48851	MBDA ITALIA S.p.A.	Importo Transazione	€ 435.327,00
	51638	GE AVIO S.R.L.	Importo Transazione	€ 27.057,30
	55821	LOGIC S.P.A.	Importo Transazione	€ 24.042,30
	53093	AMPASPACE S.R.L.	Importo Transazione	€ 64.714,00
	52401	LOGIC S.P.A.	Importo Transazione	€ 442.340,00
	51217	VITROCISSET S.P.A.	Importo Transazione	€ 364.912,67
	55285	SIMMEL DIFESA S.p.A.	Importo Transazione	€ 2.492,00
	55883	LOGIC S.P.A.	Importo Transazione	€ 1.653,28
	35106	IVECO DEFENCE VEHICLES S.P.A.	Importo Transazione	€ 2.685.192,64
	54670	LOGIC S.P.A.	Importo Transazione	€ 8.474,46
	51836	IVECO DEFENCE VEHICLES S.P.A.	Importo Transazione	€ 22.052.809,34
	50763	EUROCONTROL S.P.A.	Importo Transazione	€ 251.300,00
	50367	SECONDO MONA S.p.A.	Importo Transazione	€ 122.556,98
	56063	LEONARDO S.p.A.	Importo Transazione	€ 3.025,90
	58079	LOGIC S.P.A.	Importo Transazione	€ 1.669,80
	59567	AMPASPACE S.R.L.	Importo Transazione	€ 35.606,00
	51320	LEONARDO S.p.A.	Importo Transazione	€ 922,50
	55277	LEONARDO S.p.A.	Importo Transazione	€ 287.838,74
	53943	LEONARDO S.p.A.	Importo Transazione	€ 209.735,75
	54026	LEONARDO S.p.A.	Importo Transazione	€ 583.615,65
	55395	LEONARDO S.p.A.	Importo Transazione	€ 67.920,00
	51929	LEONARDO S.p.A.	Importo Transazione	€ 110.000,00
	56892	LOGIC S.P.A.	Importo Transazione	€ 11.350,00
	58144	LOGIC S.P.A.	Importo Transazione	€ 2.138,28
	59012	ELETTRONICA S.p.A.	Importo Transazione	€ 48.023,43
	59171	SIMMEL DIFESA S.p.A.	Importo Transazione	€ 166.927,80
	56006	LEONARDO S.p.A.	Importo Transazione	€ 285.104,80
	57045	LOGIC S.P.A.	Importo Transazione	€ 1.356,75
	37276	MBDA ITALIA S.p.A.	Importo Transazione	€ 377.077,00
	29531	RWM ITALIA S.P.A.	Importo Transazione	€ 533.159,01
	44373	MICROTECNICA S.R.L.	Importo Transazione	€ 212,81
	46890	SIMMEL DIFESA S.p.A.	Importo Transazione	€ 13.000,00
	52521	LOGIC S.P.A.	Importo Transazione	€ 19.578,02
	56037	LOGIC S.P.A.	Importo Transazione	€ 11.299,28
	24828	OTO MELARA S.p.A.	Importo Transazione	€ 172.148,17
	48682	GE AVIO S.R.L.	Importo Transazione	€ 15,15
	54001	SECONDO MONA S.p.A.	Importo Transazione	€ 32.428,34
	51215	RWM ITALIA S.P.A.	Importo Transazione	€ 170.218,83
	55267	SIMMEL DIFESA S.p.A.	Importo Transazione	€ 42.000,00
	55341	SIMMEL DIFESA S.p.A.	Importo Transazione	€ 18.984,80
	51750	LOGIC S.P.A.	Importo Transazione	€ 195.624,00
	55437	LEONARDO S.p.A.	Importo Transazione	€ 12.000,00
	52194	LOGIC S.P.A.	Importo Transazione	€ 101.576,16



**Ministero dell'Economia e delle Finanze**

Dipartimento del Tesoro Direzione V - Ufficio VI

**ELENCO TABELLE**

Tabella GG

" Operazioni disciplinate dall'art. 27, legge 09/07/1990, n. 185 – Relazione attività 2016 "

**Esportazioni definitive per Nazioni - Riepilogo dettagliato**

Utilizzatore Finale	Numero Autorizzazione	Ditta	Causale	Totale
	60288	LEONARDO S.p.A.	Importo Transazione	€ 846.288,56
	52442	LEONARDO S.p.A.	Importo Transazione	€ 244.072,00
	51684	LEONARDO S.p.A.	Importo Transazione	€ 56.973,40
	51798	LEONARDO S.p.A.	Importo Transazione	€ 620,09
	46894	LEONARDO S.p.A.	Importo Transazione	€ 284.625,00
	50277	LEONARDO S.p.A.	Importo Transazione	€ 30.454,09
	53394	LEONARDO S.p.A.	Importo Transazione	€ 243.950,00
	58140	SECONDO MONA S.p.A.	Importo Transazione	€ 7.134,69
	59673	SECONDO MONA S.p.A.	Importo Transazione	€ 3.670,66
	57388	LEONARDO S.p.A.	Importo Transazione	€ 3.657.936,68
	57235	LEONARDO S.p.A.	Importo Transazione	€ 404.225,40
	56403	LEONARDO S.p.A.	Importo Transazione	€ 83.090,83
	59145	EUROCONTROL S.P.A.	Importo Transazione	€ 965,00
	57673	MBDA ITALIA S.p.A.	Importo Transazione	€ 1.374.357,44
	23086	LEONARDO S.p.A.	Importo Transazione	€ 27.292,07
	44535	ELETTRONICA S.p.A.	Importo Transazione	€ 59.100,00
	54097	SECONDO MONA S.p.A.	Importo Transazione	€ 193.160,67
	53927	FABBRICA D' ARMI P. BERETTA	Importo Transazione	€ 402,96
	52520	LOGIC S.P.A.	Importo Transazione	€ 7.552,53
	51325	CALZONI S.r.L.	Importo Transazione	€ 976.325,00
	55820	LOGIC S.P.A.	Importo Transazione	€ 826,64
	51812	MBDA ITALIA S.p.A.	Importo Transazione	€ 195.000,00
	27763	LEONARDO S.p.A.	Importo Transazione	€ 882,00
	51834	EUROCONTROL S.P.A.	Importo Transazione	€ 24.650,00
	55801	LOGIC S.P.A.	Importo Transazione	€ 2.696,90
	53934	MBDA ITALIA S.p.A.	Importo Transazione	€ 320.450,00
	54869	MBDA ITALIA S.p.A.	Importo Transazione	€ 103.125,00
	55923	LOGIC S.P.A.	Importo Transazione	€ 5.085,36
	55122	PIAGGIO AERO INDUSTRIES S.	Importo Transazione	€ 540.195,15
	52196	LOGIC S.P.A.	Importo Transazione	€ 75.105,30
	54608	LOGIC S.P.A.	Importo Transazione	€ 5.649,64
	56766	IVECO DEFENCE VEHICLES S.P.	Importo Transazione	€ 16.335.231,44
	56070	FABBRICA D' ARMI P. BERETTA	Importo Transazione	€ 213,50
	57816	SKF INDUSTRIE S.p.A.	Importo Transazione	€ 108.131,40
	55847	SKF INDUSTRIE S.p.A.	Importo Transazione	€ 7.227,60
	54874	LEONARDO S.p.A.	Importo Transazione	€ 6.856,19
	33960	LEONARDO S.p.A.	Importo Transazione	€ 1.789.666,00
	44791	LEONARDO S.p.A.	Importo Transazione	€ 1.410.408,08
	45288	LEONARDO S.p.A.	Importo Transazione	€ 747.415,53
	45932	LEONARDO S.p.A.	Importo Transazione	€ 118.949,74
	46124	LEONARDO S.p.A.	Importo Transazione	€ 283.537,04
	53843	LEONARDO S.p.A.	Importo Transazione	€ 332.910,00
	28842	LEONARDO S.p.A.	Importo Transazione	€ 1.250.690,53
	34811	LEONARDO S.p.A.	Importo Transazione	€ 743.621,90
	58294	FORGITAL ITALY S.p.A.	Importo Transazione	€ 126.576,00
	56292	LOGIC S.P.A.	Importo Transazione	€ 5.422,50
	59171	SIMMEL DIFESA S.p.A.	Importo Transazione	€ 389.498,20
	57046	LOGIC S.P.A.	Importo Transazione	€ 452,25
	55965	LOGIC S.P.A.	Importo Transazione	€ 74.574,18
	56049	LOGIC S.P.A.	Importo Transazione	€ 76.182,12
	55354	SIMMEL DIFESA S.p.A.	Importo Transazione	€ 13.988,80
	33206	CONSORZIO SIGEN	Importo Transazione	€ 1.215.213,89

**Ministero dell'Economia e delle Finanze**

Dipartimento del Tesoro Direzione V - Ufficio VI

**ELENCO TABELLE**

Tabella GG

" Operazioni disciplinate dall'art. 27, legge 09/07/1990, n. 185 – Relazione attività 2016 "

**Esportazioni definitive per Nazioni - Riepilogo dettagliato**

Utilizzatore Finale	Numero Autorizzazione	Ditta	Causale	Totale
	42945	MICROTECNICA S.R.L.	Importo Transazione	€ 53.728,00
	58489	LEONARDO S.p.A.	Importo Transazione	€ 52.500,00
	34131	LEONARDO S.p.A.	Importo Transazione	€ 688.312,04
	34291	GE AVIO S.R.L.	Importo Transazione	€ 29.359,18
	44317	ELETTRONICA S.p.A.	Importo Transazione	€ 3.596.720,00
	53400	SIRIO PANEL S.p.A.	Importo Transazione	€ 4.427.719,00
	22291	MICROTECNICA S.R.L.	Importo Transazione	€ 2.612.862,15
	54557	LOGIC S.P.A.	Importo Transazione	€ 5.932,92
	27346	LEONARDO S.p.A.	Importo Transazione	€ 150.923,59
	52936	INDUSTRIE BITOSSI S.p.A.	Importo Transazione	€ 94.717,18
	53934	MBDA ITALIA S.p.A.	Importo Transazione	€ 497.424,00
	55928	LOGIC S.P.A.	Importo Transazione	€ 2.230,14
	51836	IVECO DEFENCE VEHICLES S.P.A.	Importo Transazione	€ 13.217.114,89
	53998	LOGIC S.P.A.	Importo Transazione	€ 2.824,82
	56828	SIRIO PANEL S.p.A.	Importo Transazione	€ 70.917,10
	58619	RHEINMETALL ITALIA S.p.A.	Importo Transazione	€ 225.000,00
	56766	IVECO DEFENCE VEHICLES S.P.A.	Importo Transazione	€ 1.949.491,18
	58057	LOGIC S.P.A.	Importo Transazione	€ 5.009,40
	59049	LEONARDO S.p.A.	Importo Transazione	€ 125.544,27
	49460	LEONARDO S.p.A.	Importo Transazione	€ 245.676,00
	51796	LEONARDO S.p.A.	Importo Transazione	€ 123.234,78
	50290	LEONARDO S.p.A.	Importo Transazione	€ 6.993,00
	52046	LEONARDO S.p.A.	Importo Transazione	€ 262.205,75
	55500	LEONARDO S.p.A.	Importo Transazione	€ 195.912,24
	55541	LEONARDO S.p.A.	Importo Transazione	€ 10.760,00
	51120	LEONARDO S.p.A.	Importo Transazione	€ 29.789,31
	51799	LEONARDO S.p.A.	Importo Transazione	€ 76.928,30
	47237	LEONARDO S.p.A.	Importo Transazione	€ 2.032.113,90
	48331	LEONARDO S.p.A.	Importo Transazione	€ 309.861,00
	55334	LEONARDO S.p.A.	Importo Transazione	€ 999.167,23
	55519	MBDA ITALIA S.p.A.	Importo Transazione	€ 66.220,00
	56279	LOGIC S.P.A.	Importo Transazione	€ 5.085,36
	40756	LEONARDO S.p.A.	Importo Transazione	€ 1.080.045,69
	56836	SECONDO MONA S.p.A.	Importo Transazione	€ 3.567,34
	58128	LEONARDO S.p.A.	Importo Transazione	€ 56.848,20
	58485	AMPASPACE S.R.L.	Importo Transazione	€ 25.032,00
	57569	LEONARDO S.p.A.	Importo Transazione	€ 1.813.200,00
	58090	LOGIC S.P.A.	Importo Transazione	€ 77.064,85
	57752	SIMMEL DIFESA S.p.A.	Importo Transazione	€ 76.297,20
	56085	LOGIC S.P.A.	Importo Transazione	€ 2.479,92
	18921	CALZONI S.r.L.	Importo Transazione	€ 584.622,88
	25960	MBDA ITALIA S.p.A.	Importo Transazione	€ 307.488,00
	32424	I.D.S. INGEGNERIA DEI SISTEMI	Importo Transazione	€ 8.650,00
	33206	CONSORZIO SIGEN	Importo Transazione	€ 18.974.973,80
	36856	ELETTRONICA S.p.A.	Importo Transazione	€ 20.000,00
	33045	MICROTECNICA S.R.L.	Importo Transazione	€ 33.208,25
	41490	VITROCISSET S.P.A.	Importo Transazione	€ 333.394,25
	48299	GE AVIO S.R.L.	Importo Transazione	€ 81.003,86
	51739	SELEX ES S.p.A.	Importo Transazione	€ 9.300,00
	54621	SECONDO MONA S.p.A.	Importo Transazione	€ 49.946,30
	56571	RWM ITALIA S.P.A.	Importo Transazione	€ 3.233.903,72
	56125	LEONARDO S.p.A.	Importo Transazione	€ 562.500,00

**Ministero dell'Economia e delle Finanze**

Dipartimento del Tesoro Direzione V - Ufficio VI

**ELENCO TABELLE**Tabella **GG**

" Operazioni disciplinate dall'art. 27, legge 09/07/1990, n. 185 – Relazione attività 2016 "

**Esportazioni definitive per Nazioni - Riepilogo dettagliato**

Utilizzatore Finale	Numero Autorizzazione	Ditta	Causale	Totale
	55326	SKF INDUSTRIE S.p.A.	Importo Transazione	€ 31.530,00
	56246	SECONDO MONA S.p.A.	Importo Transazione	€ 28.093,66
	55564	LEONARDO S.p.A.	Importo Transazione	€ 20.067.213,08
	20780	LEONARDO S.p.A.	Importo Transazione	€ 1.619.129,67
	51813	LEONARDO S.p.A.	Importo Transazione	€ 40.573,24
	50188	LEONARDO S.p.A.	Importo Transazione	€ 3.682,40
	54948	LEONARDO S.p.A.	Importo Transazione	€ 39.497,68
	56370	SECONDO MONA S.p.A.	Importo Transazione	€ 22.059,65
	58085	LOGIC S.P.A.	Importo Transazione	€ 2.421,21
	56005	LEONARDO S.p.A.	Importo Transazione	€ 114.041,92
	57752	SIMMEL DIFESA S.p.A.	Importo Transazione	€ 87.196,80
	45620	LEONARDO S.p.A.	Costi di riparazione	€ 425.278,17
	44891	LEONARDO S.p.A.	Beni e Servizi non soggetti a	€ 73.822,80
	54869	MBDA ITALIA S.p.A.	Altro	€ 7.938,89
	52314	SECONDO MONA S.p.A.	Costi di riparazione	€ 7.626,00
	51799	LEONARDO S.p.A.	Altro	€ 6.298,61
	46659	LEONARDO S.p.A.	Altro	€ 1.133,20
	57926	SIRIO PANEL S.p.A.	Costi di riparazione	€ 320,00
	55334	LEONARDO S.p.A.	Pagamento penali	€ 3.647,85
	50763	EUROCONTROL S.P.A.	Finanziamenti-	€ 574.700,00
	60288	LEONARDO S.p.A.	Altro	€ 317.829,24
	51836	IVECO DEFENCE VEHICLES S.P.A.	Beni e Servizi non soggetti a	€ 358.462,40
	56150	SECONDO MONA S.p.A.	Costi di riparazione	€ 7.626,00
	20780	LEONARDO S.p.A.	Altro	€ 2.792.157,19
	52520	LOGIC S.P.A.	Beni e Servizi non soggetti a	€ 2.804,40
	44332	MBDA ITALIA S.p.A.	Costi di riparazione	€ 370.860,00
	56828	SIRIO PANEL S.p.A.	Oneri bancari	€ 34,65
	25960	MBDA ITALIA S.p.A.	Altro	€ 93.448,44
	54955	SECONDO MONA S.p.A.	Costi di riparazione	€ 7.626,00
	55341	SIMMEL DIFESA S.p.A.	Altro	€ 20,00
	57388	LEONARDO S.p.A.	Altro	€ 543.780,00
	31527	LEONARDO S.p.A.	Finanziamenti-Garanzie/altro	€ 5.450.716,51
	56892	LOGIC S.P.A.	Beni e Servizi non soggetti a	€ 44.302,20
	51711	MBDA ITALIA S.p.A.	Costi di riparazione	€ 5.207,00
	56565	MBDA ITALIA S.p.A.	Altro	€ 9.316,61
	34811	LEONARDO S.p.A.	Pagamento penali	€ 123.344,09
	51362	LEONARDO S.p.A.	Pagamento penali	€ 15.243,13
	40756	LEONARDO S.p.A.	Pagamento penali	€ 13.126,47
	53612	SIMMEL DIFESA S.p.A.	Trasporto/Nolo e assicurazioni	€ 10.000,00
	25960	MBDA ITALIA S.p.A.	Oneri bancari	€ 0,01
	59445	RWM ITALIA S.P.A.	Altro	€ 488,16
	44891	LEONARDO S.p.A.	Finanziamenti-Garanzie/altro	€ 3.163.758,97
	44891	LEONARDO S.p.A.	Altro	€ 1.784.146,20
	45908	SIMMEL DIFESA S.p.A.	Importo Transazione	€ 213.600,00
	54846	SECONDO MONA S.p.A.	Importo Transazione	€ 9.400,61
	53875	SKF INDUSTRIE S.p.A.	Importo Transazione	€ 161.550,00
	51840	LOGIC S.P.A.	Importo Transazione	€ 302.046,00
	56565	MBDA ITALIA S.p.A.	Importo Transazione	€ 714.843,94
	58592	CALZONI S.r.L.	Importo Transazione	€ 9.785,00
	56591	CALZONI S.r.L.	Importo Transazione	€ 640,00
	58001	LOGIC S.P.A.	Importo Transazione	€ 452,25
	58004	LOGIC S.P.A.	Importo Transazione	€ 753,75

**Ministero dell'Economia e delle Finanze**

Dipartimento del Tesoro Direzione V - Ufficio VI

**ELENCO TABELLE**Tabella **GG**

" Operazioni disciplinate dall'art. 27, legge 09/07/1990, n. 185 – Relazione attività 2016 "

**Esportazioni definitive per Nazioni - Riepilogo dettagliato**

Utilizzatore Finale	Numero Autorizzazione	Ditta	Causale	Totale
	59709	LEONARDO S.p.A.	Importo Transazione	€ 142.200,00
	51180	LEONARDO S.p.A.	Importo Transazione	€ 349.450,00
	51846	LEONARDO S.p.A.	Importo Transazione	€ 1.051.727,12
	53653	LEONARDO S.p.A.	Importo Transazione	€ 3.742,37
	52861	LEONARDO S.p.A.	Importo Transazione	€ 19.302,00
	53851	LEONARDO S.p.A.	Importo Transazione	€ 718.880,00
	55814	LEONARDO S.p.A.	Importo Transazione	€ 29.248,50
	58251	LOGIC S.P.A.	Importo Transazione	€ 339,89
	59184	LEONARDO S.p.A.	Importo Transazione	€ 399.000,00
	56260	LEONARDO S.p.A.	Importo Transazione	€ 210.600,00
	57534	CALZONI S.r.L.	Importo Transazione	€ 31.400,00
	31527	LEONARDO S.p.A.	Altro	€ 673.350,11
	50277	LEONARDO S.p.A.	Altro	€ 19.186,21
	51215	RWM ITALIA S.P.A.	Altro	€ 350,57
	47088	LEONARDO S.p.A.	Altro	€ 96.197,29
	52521	LOGIC S.P.A.	Beni e Servizi non soggetti a	€ 2.804,40
	57926	SIRIO PANEL S.p.A.	Oneri bancari	€ 13,40
	44317	ELETTRONICA S.p.A.	Costi di riparazione	€ 1.500.076,00
	45288	LEONARDO S.p.A.	Pagamento penali	€ 1.600,00
	47237	LEONARDO S.p.A.	Beni e Servizi non soggetti a	€ 359.100,00
	40756	LEONARDO S.p.A.	Beni e Servizi non soggetti a	€ 35.850,04
	56608	SECONDO MONA S.p.A.	Costi di riparazione	€ 7.626,00
	27346	LEONARDO S.p.A.	Pagamento penali	€ 4.243,09
	56358	SECONDO MONA S.p.A.	Costi di riparazione	€ 8.846,00
	52950	LEONARDO S.p.A.	Pagamento penali	€ 90.750,00
	52882	SECONDO MONA S.p.A.	Costi di riparazione	€ 19.444,00
	52494	MBDA ITALIA S.p.A.	Trasporto/Nolo e assicurazioni	€ 333.000,00
	52950	LEONARDO S.p.A.	Compensi intermediazione	€ 1.650,00
	55564	LEONARDO S.p.A.	Pagamento penali	€ 25.459,87
	53701	SIRIO PANEL S.p.A.	Costi di riparazione	€ 71.124,12
	54956	SECONDO MONA S.p.A.	Costi di riparazione	€ 7.626,00
	39323	CONSORZIO SIGEN	Pagamento penali	€ 25.720,57
	58630	LEONARDO S.p.A.	Costi non ricorrenti	€ 3.757.558,37
	55277	LEONARDO S.p.A.	Pagamento penali	€ 11.239,62
	55792	LEONARDO S.p.A.	Costi di riparazione	€ 4.450,00
	27763	LEONARDO S.p.A.	Altro	€ 35.460,00
	52046	LEONARDO S.p.A.	Pagamento penali	€ 4.204,86
	34950	LEONARDO S.p.A.	Compensi intermediazione	€ 1.559,97
	55564	LEONARDO S.p.A.	Altro	€ 7.174.136,22
	45640	LEONARDO S.p.A.	Altro	€ 55.322,79
	52576	SECONDO MONA S.p.A.	Costi di riparazione	€ 7.626,00
	54839	SECONDO MONA S.p.A.	Costi di riparazione	€ 7.626,00
	54664	LEONARDO S.p.A.	Costi di riparazione	€ 76.274,20
	50267	ELETTRONICA S.p.A.	Costi di riparazione	€ 6.609.204,60
	54874	LEONARDO S.p.A.	Pagamento penali	€ 9,33
	56649	SECONDO MONA S.p.A.	Costi di riparazione	€ 26.194,00
	59049	LEONARDO S.p.A.	Pagamento penali	€ 4.973,90
	29531	RWM ITALIA S.P.A.	Pagamento penali	€ 137.841,21
	41490	VITROCISSET S.P.A.	Finanziamenti-Garanzie/advance	€ 569.204,23
	53934	MBDA ITALIA S.p.A.	Altro	€ 78.251,44
	28786	LEONARDO S.p.A.	Altro	€ 317.456,26
	53995	SECONDO MONA S.p.A.	Costi di riparazione	€ 1.395,00

**Ministero dell'Economia e delle Finanze**

Dipartimento del Tesoro Direzione V - Ufficio VI

**ELENCO TABELLE**Tabella **GG**

" Operazioni disciplinate dall'art. 27, legge 09/07/1990, n. 185 – Relazione attività 2016 "

**Esportazioni definitive per Nazioni - Riepilogo dettagliato**

Utilizzatore Finale	Numero Autorizzazione	Ditta	Causale	Totale
	54670	LOGIC S.P.A.	Beni e Servizi non soggetti a	€ 44.302,20
	56625	SECONDO MONA S.p.A.	Costi di riparazione	€ 3.547,00
	55350	LEONARDO S.p.A.	Costi di riparazione	€ 1.923,66
	50042	LEONARDO S.p.A.	Costi di riparazione	€ 159.465,11
	51836	IVECO DEFENCE VEHICLES S.P.A.	Anticipi Contrattuali non soggetti a	€ 877.214,92
	51215	RWM ITALIA S.P.A.	Pagamento penali	€ 4.972,38
	57277	LEONARDO S.p.A.	Costi di riparazione	€ 114.973,00
	59709	LEONARDO S.p.A.	Altro	€ 6.016,26
	57378	SIMMEL DIFESA S.p.A.	Trasporto/Nolo e assicurazioni	€ 8.000,00
	29531	RWM ITALIA S.P.A.	Compensi intermediazione	€ 41.722,15
	57569	LEONARDO S.p.A.	Altro	€ 730.668,11
<b>FRANCIA Totale</b>				<b>€ 237.929.779,63</b>
GERMANIA	54618	LEONARDO S.p.A.	Importo Transazione	€ 3.064.600,00
	54665	LEONARDO S.p.A.	Importo Transazione	€ 492.938,00
	54666	LEONARDO S.p.A.	Importo Transazione	€ 299.694,00
	54668	LEONARDO S.p.A.	Importo Transazione	€ 94.445,00
	45760	LEONARDO S.p.A.	Importo Transazione	€ 1.413.533,85
	55221	LEONARDO S.p.A.	Importo Transazione	€ 242.903,80
	55351	LEONARDO S.p.A.	Importo Transazione	€ 194.847,50
	48342	LEONARDO S.p.A.	Importo Transazione	€ 27.756,40
	42626	LEONARDO S.p.A.	Importo Transazione	€ 209.275,82
	48402	LEONARDO S.p.A.	Importo Transazione	€ 172.236,04
	48451	LEONARDO S.p.A.	Importo Transazione	€ 983.990,82
	57101	GLENAIR ITALIA S.P.A.	Importo Transazione	€ 89.996,92
	58430	SIRIO PANEL S.p.A.	Importo Transazione	€ 380,00
	57162	SECONDO MONA S.p.A.	Importo Transazione	€ 4.251,50
	28025	LEONARDO S.p.A.	Importo Transazione	€ 2.256.433,00
	56363	LOGIC S.P.A.	Importo Transazione	€ 4.402,68
	36595	LEONARDO S.p.A.	Importo Transazione	€ 211.868,38
	58084	SIRIO PANEL S.p.A.	Importo Transazione	€ 4.590,36
	58486	CALZONI S.r.L.	Importo Transazione	€ 16.953,00
	56496	LEONARDO S.p.A.	Importo Transazione	€ 3.540,00
	37220	LEONARDO S.p.A.	Importo Transazione	€ 224.432,45
	56083	LOGIC S.P.A.	Importo Transazione	€ 154.593,05
	56133	SIRIO PANEL S.p.A.	Importo Transazione	€ 34.001,33
	42672	UMBRA CUSCINETTI S.P.A.	Importo Transazione	€ 187.221,46
	38520	MICROTECNICA S.R.L.	Importo Transazione	€ 240.113,40
	42941	AEREA S.p.A.	Importo Transazione	€ 330.000,00
	46326	GE AVIO S.R.L.	Importo Transazione	€ 89.400,00
	54098	SECONDO MONA S.p.A.	Importo Transazione	€ 34.407,31
	53113	MINUTERIE 3M S.R.L.	Importo Transazione	€ 435.137,14
	52878	GE AVIO S.R.L.	Importo Transazione	€ 82.031,60
	53872	CALZONI S.r.L.	Importo Transazione	€ 40.579,00
	50551	MINUTERIE 3M S.R.L.	Importo Transazione	€ 114.825,00
	55590	O.M.A. OFFICINE MECCANICHE	Importo Transazione	€ 193.328,18
	41578	LEONARDO S.p.A.	Importo Transazione	€ 707.499,00
	58755	CALZONI S.r.L.	Importo Transazione	€ 3.273,00
	49800	LEONARDO S.p.A.	Importo Transazione	€ 122.783,69
	55670	LEONARDO S.p.A.	Importo Transazione	€ 6.951.520,44
	51047	LEONARDO S.p.A.	Importo Transazione	€ 512.821,20
	22047	LEONARDO S.p.A.	Importo Transazione	€ 197.523,00
	53938	LEONARDO S.p.A.	Importo Transazione	€ 50.177,70

**Ministero dell'Economia e delle Finanze**

Dipartimento del Tesoro Direzione V - Ufficio VI

**ELENCO TABELLE**

Tabella GG

" Operazioni disciplinate dall'art. 27, legge 09/07/1990, n. 185 – Relazione attività 2016 "

**Esportazioni definitive per Nazioni - Riepilogo dettagliato**

Utilizzatore Finale	Numero Autorizzazione	Ditta	Causale	Totale
	54027	LEONARDO S.p.A.	Importo Transazione	€ 170.211,00
	45949	LEONARDO S.p.A.	Importo Transazione	€ 116.438,84
	55274	LEONARDO S.p.A.	Importo Transazione	€ 258.400,00
	48860	LEONARDO S.p.A.	Importo Transazione	€ 2.602.744,00
	58423	SOCIETA' INDUSTRIA	Importo Transazione	€ 211,90
	58143	SECONDO MONA S.p.A.	Importo Transazione	€ 11.741,79
	58647	LEONARDO S.p.A.	Importo Transazione	€ 532.280,00
	57380	IVECO DEFENCE VEHICLES S.P.A.	Importo Transazione	€ 3.870.610,29
	56052	NORTHROP GRUMMAN ITALIA	Importo Transazione	€ 99.456,00
	56630	LEONARDO S.p.A.	Importo Transazione	€ 267.590,00
	56082	LOGIC S.P.A.	Importo Transazione	€ 123.674,44
	56166	GE AVIO S.R.L.	Importo Transazione	€ 2.967.561,70
	25400	MICROTECNICA S.R.L.	Importo Transazione	€ 103.409,30
	48046	MBDA ITALIA S.p.A.	Importo Transazione	€ 907.273,00
	53368	AEREA S.p.A.	Importo Transazione	€ 20.278,00
	54924	MICROTECNICA S.R.L.	Importo Transazione	€ 9.283,00
	54330	AEREA S.p.A.	Importo Transazione	€ 27.726,00
	52119	FIMAC S.p.A.	Importo Transazione	€ 29.490,00
	54096	SECONDO MONA S.p.A.	Importo Transazione	€ 37.016,20
	52358	FABBRICA D' ARMI P. BERETTA	Importo Transazione	€ 11.462,00
	50538	GE AVIO S.R.L.	Importo Transazione	€ 8.892,80
	61779	GE AVIO S.R.L.	Importo Transazione	€ 13.814.725,90
	38885	LEONARDO S.p.A.	Importo Transazione	€ 903.454,36
	57970	MICROTECNICA S.R.L.	Importo Transazione	€ 21.110,55
	57882	SECONDO MONA S.p.A.	Importo Transazione	€ 71.967,91
	57746	NORTHROP GRUMMAN ITALIA	Importo Transazione	€ 468.482,37
	60000	SECONDO MONA S.p.A.	Importo Transazione	€ 6.009,00
	59975	SECONDO MONA S.p.A.	Importo Transazione	€ 8.247,90
	56245	SECONDO MONA S.p.A.	Importo Transazione	€ 128.701,01
	49840	LEONARDO S.p.A.	Importo Transazione	€ 168.477,98
	50558	LEONARDO S.p.A.	Importo Transazione	€ 17.000,00
	32911	LEONARDO S.p.A.	Importo Transazione	€ 2.121.570,18
	45435	LEONARDO S.p.A.	Importo Transazione	€ 222.051,20
	53276	LEONARDO S.p.A.	Importo Transazione	€ 531.216,47
	46289	LEONARDO S.p.A.	Importo Transazione	€ 25.535,63
	46775	LEONARDO S.p.A.	Importo Transazione	€ 51.400,00
	54928	LEONARDO S.p.A.	Importo Transazione	€ 513.900,00
	55189	LEONARDO S.p.A.	Importo Transazione	€ 15.800,00
	53390	LEONARDO S.p.A.	Importo Transazione	€ 33.403,14
	48372	LEONARDO S.p.A.	Importo Transazione	€ 119.514,35
	57224	UMBRA CUSCINETTI S.P.A.	Importo Transazione	€ 691.323,67
	41737	LEONARDO S.p.A.	Importo Transazione	€ 1.179.127,93
	58082	SIRIO PANEL S.p.A.	Importo Transazione	€ 13.982,68
	28149	LEONARDO S.p.A.	Importo Transazione	€ 765.156,60
	56576	LEONARDO S.p.A.	Importo Transazione	€ 280.854,72
	56595	LEONARDO S.p.A.	Importo Transazione	€ 43.701.036,41
	57706	ASE S.p.A.	Importo Transazione	€ 20.336,00
	59010	CALZONI S.r.L.	Importo Transazione	€ 4.779,04
	60062	LEONARDO S.p.A.	Importo Transazione	€ 23.639,91
	33225	MICROTECNICA S.R.L.	Importo Transazione	€ 98.882,84
	29997	GE AVIO S.R.L.	Importo Transazione	€ 17.777.039,89
	50005	GE AVIO S.R.L.	Importo Transazione	€ 446.688,00

**Ministero dell'Economia e delle Finanze**

Dipartimento del Tesoro Direzione V - Ufficio VI

**ELENCO TABELLE**

Tabella GG

" Operazioni disciplinate dall'art. 27, legge 09/07/1990, n. 185 – Relazione attività 2016 "

**Esportazioni definitive per Nazioni - Riepilogo dettagliato**

Utilizzatore Finale	Numero Autorizzazione	Ditta	Causale	Totale
	50836	SECONDO MONA S.p.A.	Importo Transazione	€ 34.100,43
	45743	AEREA S.p.A.	Importo Transazione	€ 70.717,92
	52738	LOGIC S.P.A.	Importo Transazione	€ 78.977,88
	52414	THALES ALENIA SPACE ITALIA	Importo Transazione	€ 563.000,00
	51530	NORTHROP GRUMMAN ITALIA	Importo Transazione	€ 18.000,00
	51860	MBDA ITALIA S.p.A.	Importo Transazione	€ 42.298,00
	53845	SIRIO PANEL S.p.A.	Importo Transazione	€ 284.355,40
	54306	LOGIC S.P.A.	Importo Transazione	€ 581,00
	56643	JOINTEK S.R.L.	Importo Transazione	€ 11.722,77
	57922	OFFICINE FONDERIE PATRONE	Importo Transazione	€ 161.200,00
	48126	LEONARDO S.p.A.	Importo Transazione	€ 27.756,40
	54873	LEONARDO S.p.A.	Importo Transazione	€ 643.297,97
	50190	LEONARDO S.p.A.	Importo Transazione	€ 60.417,99
	51399	LEONARDO S.p.A.	Importo Transazione	€ 1.336.181,06
	53006	LEONARDO S.p.A.	Importo Transazione	€ 980.974,50
	55858	LEONARDO S.p.A.	Importo Transazione	€ 4.580.394,80
	51097	LEONARDO S.p.A.	Importo Transazione	€ 454.006,55
	53937	LEONARDO S.p.A.	Importo Transazione	€ 1.576.144,26
	59405	LEONARDO S.p.A.	Importo Transazione	€ 107.888,20
	40467	LEONARDO S.p.A.	Importo Transazione	€ 11.375,94
	60031	OFFICINE FONDERIE PATRONE	Importo Transazione	€ 243.342,00
	55440	LEONARDO S.p.A.	Importo Transazione	€ 14.936.487,81
	49778	LEONARDO S.p.A.	Importo Transazione	€ 114.109,82
	44391	LEONARDO S.p.A.	Importo Transazione	€ 243.101,82
	52527	LEONARDO S.p.A.	Importo Transazione	€ 717.005,00
	53941	LEONARDO S.p.A.	Importo Transazione	€ 68.618,40
	54764	LEONARDO S.p.A.	Importo Transazione	€ 27.756,40
	51396	LEONARDO S.p.A.	Importo Transazione	€ 27.796,38
	55617	LEONARDO S.p.A.	Importo Transazione	€ 22.545,00
	52286	LEONARDO S.p.A.	Importo Transazione	€ 68.925,00
	47788	LEONARDO S.p.A.	Importo Transazione	€ 27.756,40
	47961	LEONARDO S.p.A.	Importo Transazione	€ 224.107,70
	55925	LEONARDO S.p.A.	Importo Transazione	€ 15.425,72
	48380	LEONARDO S.p.A.	Importo Transazione	€ 329.827,09
	58138	SECONDO MONA S.p.A.	Importo Transazione	€ 364,50
	57291	LEONARDO S.p.A.	Importo Transazione	€ 3.386.402,96
	56478	OFFICINE FONDERIE PATRONE	Importo Transazione	€ 52.640,00
	38857	LEONARDO S.p.A.	Importo Transazione	€ 102.643,44
	29390	AEREA S.p.A.	Importo Transazione	€ 697.292,18
	32497	AEREA S.p.A.	Importo Transazione	€ 11.046,88
	36681	SECONDO MONA S.p.A.	Importo Transazione	€ 48.067,20
	38364	NORTHROP GRUMMAN ITALIA	Importo Transazione	€ 2.026.148,34
	23106	MICROTECNICA S.R.L.	Importo Transazione	€ 409.407,03
	33151	MICROTECNICA S.R.L.	Importo Transazione	€ 58.892,08
	32656	ALENIA AERMACCHI S.P.A	Importo Transazione	€ 13.513,09
	46337	FIMAC S.p.A.	Importo Transazione	€ 679.270,00
	54326	OFFICINE FONDERIE PATRONE	Importo Transazione	€ 10.400,00
	55152	FABBRICA D' ARMI P. BERETTA	Importo Transazione	€ 3.660,00
	53371	SIMMEL DIFESA S.p.A.	Importo Transazione	€ 5.000,00
	52753	AEREA S.p.A.	Importo Transazione	€ 716.058,41
	54069	LOGIC S.P.A.	Importo Transazione	€ 6.506,46
	55186	SECONDO MONA S.p.A.	Importo Transazione	€ 2.521,41



**Ministero dell'Economia e delle Finanze**

Dipartimento del Tesoro Direzione V - Ufficio VI

**ELENCO TABELLE**Tabella **GG**

" Operazioni disciplinate dall'art. 27, legge 09/07/1990, n. 185 – Relazione attività 2016 "

**Esportazioni definitive per Nazioni - Riepilogo dettagliato**

Utilizzatore Finale	Numero Autorizzazione	Ditta	Causale	Totale
	52581	JOINTEK S.R.L.	Importo Transazione	€ 20.762,76
	52318	LOGIC S.P.A.	Importo Transazione	€ 160.422,60
	49624	SACIL S.R.L.	Importo Transazione	€ 248.173,29
	52052	SECONDO MONA S.p.A.	Importo Transazione	€ 59.328,20
	58170	LEONARDO S.p.A.	Importo Transazione	€ 275.466,00
	49412	LEONARDO S.p.A.	Importo Transazione	€ 902.257,00
	56124	AEREA S.p.A.	Importo Transazione	€ 1.000,00
	48126	LEONARDO S.p.A.	Importo Transazione	€ 22.709,79
	48750	LEONARDO S.p.A.	Importo Transazione	€ 959.366,02
	52880	LEONARDO S.p.A.	Importo Transazione	€ 123.360,00
	53258	LEONARDO S.p.A.	Importo Transazione	€ 538.063,00
	54764	LEONARDO S.p.A.	Importo Transazione	€ 22.709,79
	54998	LEONARDO S.p.A.	Importo Transazione	€ 1.091.000,00
	57397	M.P.G. - INSTRUMENTS S.r.l.	Importo Transazione	€ 257.440,00
	59677	SIRIO PANEL S.p.A.	Importo Transazione	€ 5.100,00
	56310	SECONDO MONA S.p.A.	Importo Transazione	€ 493.302,00
	23471	LEONARDO S.p.A.	Importo Transazione	€ 47.580,00
	57750	GE AVIO S.R.L.	Importo Transazione	€ 15.290.363,50
	58273	MICROTECNICA S.R.L.	Importo Transazione	€ 91.017,99
	55929	SECONDO MONA S.p.A.	Importo Transazione	€ 67.974,66
	57048	AEREA S.p.A.	Importo Transazione	€ 3.310,38
	57693	OFFICINE FONDERIE PATRONE	Importo Transazione	€ 13.750,00
	33428	AEREA S.p.A.	Importo Transazione	€ 57.361,36
	44369	NORTHROP GRUMMAN ITALIA	Importo Transazione	€ 736.036,00
	43074	SECONDO MONA S.p.A.	Importo Transazione	€ 3.156,18
	50910	SECONDO MONA S.p.A.	Importo Transazione	€ 25.578,00
	54361	LEONARDO S.p.A.	Importo Transazione	€ 1.749.020,75
	45107	LEONARDO S.p.A.	Importo Transazione	€ 36.565,80
	54977	LEONARDO S.p.A.	Importo Transazione	€ 474.680,17
	55563	LEONARDO S.p.A.	Importo Transazione	€ 441.924,96
	55767	SACIL S.R.L.	Importo Transazione	€ 20.394,00
	57858	LEONARDO S.p.A.	Importo Transazione	€ 3.836,00
	56369	SECONDO MONA S.p.A.	Importo Transazione	€ 8.235,00
	56840	SECONDO MONA S.p.A.	Importo Transazione	€ 5.439,10
	56491	SECONDO MONA S.p.A.	Importo Transazione	€ 256.126,93
	56294	MICROTECNICA S.R.L.	Importo Transazione	€ 17.769,15
	56312	SECONDO MONA S.p.A.	Importo Transazione	€ 9.087,91
	57753	SACIL S.R.L.	Importo Transazione	€ 43.628,69
	56795	SACIL S.R.L.	Importo Transazione	€ 75.001,00
	34471	LEONARDO S.p.A.	Importo Transazione	€ 35.759,39
	34740	ELETTRONICA S.p.A.	Importo Transazione	€ 11.198.317,38
	33609	SECONDO MONA S.p.A.	Importo Transazione	€ 16.623,76
	39490	GE AVIO S.R.L.	Importo Transazione	€ 45.737,35
	38859	SELEX ES S.p.A.	Importo Transazione	€ 256.608,60
	39263	GE AVIO S.R.L.	Importo Transazione	€ 422.554,75
	44637	AEREA S.p.A.	Importo Transazione	€ 155.626,82
	47144	FIMAC S.p.A.	Importo Transazione	€ 344.729,00
	47461	SECONDO MONA S.p.A.	Importo Transazione	€ 34.144,20
	52323	MICROTECNICA S.R.L.	Importo Transazione	€ 2.710,80
	48935	NORTHROP GRUMMAN ITALIA	Importo Transazione	€ 5.473,66
	51764	MINUTERIE 3M S.R.L.	Importo Transazione	€ 600.970,85
	53935	LOGIC S.P.A.	Importo Transazione	€ 137.404,80



**Ministero dell'Economia e delle Finanze**

Dipartimento del Tesoro Direzione V - Ufficio VI

**ELENCO TABELLE**

Tabella GG

" Operazioni disciplinate dall'art. 27, legge 09/07/1990, n. 185 – Relazione attività 2016 "

**Esportazioni definitive per Nazioni - Riepilogo dettagliato**

Utilizzatore Finale	Numero Autorizzazione	Ditta	Causale	Totale
	54558	SIRIO PANEL S.p.A.	Importo Transazione	€ 628.205,55
	51747	O.V.S. VILLELLA S.r.l.	Importo Transazione	€ 437.498,76
	52152	GE AVIO S.R.L.	Importo Transazione	€ 26.111,05
	58015	OFFICINE FONDERIE PATRONE	Importo Transazione	€ 26.400,00
	50197	LEONARDO S.p.A.	Importo Transazione	€ 6.327,57
	44594	LEONARDO S.p.A.	Importo Transazione	€ 2.120,00
	53666	LEONARDO S.p.A.	Importo Transazione	€ 857.923,00
	47465	LEONARDO S.p.A.	Importo Transazione	€ 649.257,85
	47788	LEONARDO S.p.A.	Importo Transazione	€ 22.709,79
	32656	LEONARDO S.p.A.	Importo Transazione	€ 10.838.186,13
	48403	LEONARDO S.p.A.	Importo Transazione	€ 179.907,65
	56937	LOGIC S.P.A.	Importo Transazione	€ 5.469,42
	56040	MICROTECNICA S.R.L.	Importo Transazione	€ 22.182,04
	58235	NORTHROP GRUMMAN ITALIA	Importo Transazione	€ 53.280,00
	58274	SIRIO PANEL S.p.A.	Importo Transazione	€ 1.951,00
	55337	ASE S.p.A.	Importo Transazione	€ 61.008,00
	57399	MICROTECNICA S.R.L.	Importo Transazione	€ 356.374,08
	57040	MICROTECNICA S.R.L.	Importo Transazione	€ 107.079,76
	23588	ELETTRONICA S.p.A.	Importo Transazione	€ 4.444.839,43
	29638	MICROTECNICA S.R.L.	Importo Transazione	€ 161.332,35
	44339	NORTHROP GRUMMAN ITALIA	Importo Transazione	€ 306.612,59
	44916	NORTHROP GRUMMAN ITALIA	Importo Transazione	€ 9.442,80
	46751	ELETTRONICA S.p.A.	Importo Transazione	€ 921.468,00
	53403	SIRIO PANEL S.p.A.	Importo Transazione	€ 577.137,60
	54421	ELETTRONICA S.p.A.	Importo Transazione	€ 5.745,00
	48399	GE AVIO S.R.L.	Importo Transazione	€ 1.996.471,73
	54954	SIRIO PANEL S.p.A.	Importo Transazione	€ 11.098,80
	55288	AEREA S.p.A.	Importo Transazione	€ 142.000,00
	54085	SECONDO MONA S.p.A.	Importo Transazione	€ 76.564,20
	46062	LEONARDO S.p.A.	Importo Transazione	€ 256.410,60
	49658	LEONARDO S.p.A.	Importo Transazione	€ 203.412,23
	21862	LEONARDO S.p.A.	Importo Transazione	€ 6.942.111,51
	48874	LEONARDO S.p.A.	Importo Transazione	€ 277.339,24
	55793	LEONARDO S.p.A.	Importo Transazione	€ 162.000,00
	56419	LEONARDO S.p.A.	Importo Transazione	€ 69.783,41
	56703	GE AVIO S.R.L.	Importo Transazione	€ 48.926,78
	57121	LEONARDO S.p.A.	Importo Transazione	€ 937.761,07
	58817	SOCIETA' INDUSTRIA	Importo Transazione	€ 1.148,00
	56842	SECONDO MONA S.p.A.	Importo Transazione	€ 76.954,70
	56639	LEONARDO S.p.A.	Importo Transazione	€ 242.182,20
	37212	LEONARDO S.p.A.	Importo Transazione	€ 353.538,90
	58339	LEONARDO S.p.A.	Importo Transazione	€ 183.644,00
	59011	MINUTERIE 3M S.R.L.	Importo Transazione	€ 109.970,00
	57400	MICROTECNICA S.R.L.	Importo Transazione	€ 10.632,00
	56628	LEONARDO S.p.A.	Importo Transazione	€ 120.000,00
	57398	ELETTRONICA S.p.A.	Importo Transazione	€ 57.450,00
	36412	SIMMEL DIFESA S.p.A.	Importo Transazione	€ 20.000,00
	38341	FIOCCHI MUNIZIONI S.p.A.	Importo Transazione	€ 100,00
	40853	MAKO SHARK S.R.L.	Importo Transazione	€ 138.567,00
	40083	SECONDO MONA S.p.A.	Importo Transazione	€ 4.871,49
	30243	LOGIC S.P.A.	Importo Transazione	€ 16.800,00
	29647	MICROTECNICA S.R.L.	Importo Transazione	€ 747.632,51

**Ministero dell'Economia e delle Finanze**

Dipartimento del Tesoro Direzione V - Ufficio VI

**ELENCO TABELLE**

Tabella GG

" Operazioni disciplinate dall'art. 27, legge 09/07/1990, n. 185 – Relazione attività 2016 "

**Esportazioni definitive per Nazioni - Riepilogo dettagliato**

Utilizzatore Finale	Numero Autorizzazione	Ditta	Causale	Totale
	44513	THALES ALENIA SPACE ITALIA	Importo Transazione	€ 664.680,00
	36941	GE AVIO S.R.L.	Importo Transazione	€ 8.512.517,96
	28815	O.M.A. OFFICINE MECCANICHE	Importo Transazione	€ 222.694,33
	36561	O.M.A. OFFICINE MECCANICHE	Importo Transazione	€ 57.785,65
	46821	AEREA S.p.A.	Importo Transazione	€ 51.715,48
	45794	O.M.A. OFFICINE MECCANICHE	Importo Transazione	€ 75.969,89
	47479	UMBRA CUSCINETTI S.P.A.	Importo Transazione	€ 1.547.266,46
	50420	SIRIO PANEL S.p.A.	Importo Transazione	€ 20.000,00
	51809	NORTHROP GRUMMAN ITALIA	Importo Transazione	€ 7.948,04
	52737	LOGIC S.P.A.	Importo Transazione	€ 173.665,92
	52551	GE AVIO S.R.L.	Importo Transazione	€ 163.259,58
	54025	MICROTECNICA S.R.L.	Importo Transazione	€ 228.801,64
	54521	LOGIC S.P.A.	Importo Transazione	€ 6.506,46
	55898	AEREA S.p.A.	Importo Transazione	€ 2.096,52
	55300	CALZONI S.r.L.	Importo Transazione	€ 1.855,00
	23108	MICROTECNICA S.R.L.	Importo Transazione	€ 365.627,05
	54613	SIRIO PANEL S.p.A.	Importo Transazione	€ 7.400,00
	50169	ELETTRONICA S.p.A.	Importo Transazione	€ 43.045,00
	55173	GLENAIR ITALIA S.P.A.	Importo Transazione	€ 19.794,84
	51803	ELETTRONICA S.p.A.	Importo Transazione	€ 340.080,00
	54760	THALES ALENIA SPACE ITALIA	Importo Transazione	€ 4.695.924,00
	56058	ELETTRONICA S.p.A.	Importo Transazione	€ 2.453.840,00
	56058	ELETTRONICA S.p.A.	Importo Transazione	€ 1.403.940,00
	54622	SECONDO MONA S.p.A.	Importo Transazione	€ 877,00
	55933	OFFICINE FONDERIE PATRONI	Importo Transazione	€ 26.640,00
	58199	SIRIO PANEL S.p.A.	Importo Transazione	€ 62.990,00
	58610	LEONARDO S.p.A.	Importo Transazione	€ 1.811.550,00
	56590	SACIL S.R.L.	Importo Transazione	€ 117.529,00
	56648	FIMAC S.p.A.	Importo Transazione	€ 487.375,00
	58769	SIRIO PANEL S.p.A.	Importo Transazione	€ 18.900,00
	56202	SECONDO MONA S.p.A.	Importo Transazione	€ 5.340,80
	60217	THALES ALENIA SPACE ITALIA	Importo Transazione	€ 528.000,00
	51298	LEONARDO S.p.A.	Importo Transazione	€ 167.190,00
	51110	LEONARDO S.p.A.	Importo Transazione	€ 18.068,00
	42962	LEONARDO S.p.A.	Importo Transazione	€ 315.873,79
	37336	LEONARDO S.p.A.	Importo Transazione	€ 3.919,36
	51061	LEONARDO S.p.A.	Importo Transazione	€ 55.772,27
	55670	LEONARDO S.p.A.	Altro	€ 2.096.228,62
	37778	LEONARDO S.p.A.	Altro	€ 19.560,76
	46289	LEONARDO S.p.A.	Pagamento penali	€ 2.837,29
	49886	SECONDO MONA S.p.A.	Costi di riparazione	€ 372,00
	51477	LEONARDO S.p.A.	Costi di riparazione	€ 64.900,00
	51530	NORTHROP GRUMMAN ITALIA	Costi di riparazione	€ 28.865,00
	56368	SECONDO MONA S.p.A.	Costi di riparazione	€ 560,00
	56602	SECONDO MONA S.p.A.	Costi di riparazione	€ 5.830,00
	56193	SECONDO MONA S.p.A.	Costi di riparazione	€ 3.690,00
	41899	SELEX ES S.p.A.	Costi di riparazione	€ 14.450,00
	51304	MICROTECNICA S.R.L.	Costi di riparazione	€ 120.438,00
	56626	SECONDO MONA S.p.A.	Costi di riparazione	€ 3.146,46
	53397	LEONARDO S.p.A.	Costi di riparazione	€ 18.700,00
	56326	SECONDO MONA S.p.A.	Costi di riparazione	€ 6.884,62
	32911	LEONARDO S.p.A.	Altro	€ 86.549,99

**Ministero dell'Economia e delle Finanze**

Dipartimento del Tesoro Direzione V - Ufficio VI

**ELENCO TABELLE**

Tabella GG

" Operazioni disciplinate dall'art. 27, legge 09/07/1990, n. 185 – Relazione attività 2016 "

**Esportazioni definitive per Nazioni - Riepilogo dettagliato**

Utilizzatore Finale	Numero Autorizzazione	Ditta	Causale	Totale
	56607	SECONDO MONA S.p.A.	Costi di riparazione	€ 4.880,00
	54947	MICROTECNICA S.R.L.	Costi di riparazione	€ 30.541,52
	58262	SECONDO MONA S.p.A.	Costi di riparazione	€ 1.820,00
	57881	SECONDO MONA S.p.A.	Costi di riparazione	€ 12.756,39
	32656	LEONARDO S.p.A.	Altro	€ 1.260.145,38
	23471	Z_SELEX GALILEO S.P.A.	Altro	€ 8.146,85
	30183	NORTHROP GRUMMAN ITALIA	Importo Transazione	€ 112.859,01
	38651	AEREA S.p.A.	Importo Transazione	€ 270.418,37
	36331	MICROTECNICA S.R.L.	Importo Transazione	€ 88.572,06
	37496	GE AVIO S.R.L.	Importo Transazione	€ 1.260,27
	45737	FIMAC S.p.A.	Importo Transazione	€ 50.004,85
	45992	NORTHROP GRUMMAN ITALIA	Importo Transazione	€ 1.827,90
	46755	AEREA S.p.A.	Importo Transazione	€ 54.826,24
	48300	GE AVIO S.R.L.	Importo Transazione	€ 5.354,33
	50826	OFFICINE FONDERIE PATRONE	Importo Transazione	€ 204.610,00
	52615	SECONDO MONA S.p.A.	Importo Transazione	€ 157.785,00
	51637	GE AVIO S.R.L.	Importo Transazione	€ 40.815,78
	48399	GE AVIO S.R.L.	Importo Transazione	€ 1.148.544,57
	53850	GLENAIR ITALIA S.P.A.	Importo Transazione	€ 86.977,80
	55358	SOCIETA' INDUSTRIA	Importo Transazione	€ 1.010,88
	55123	LACS S.R.L.	Importo Transazione	€ 88.405,00
	54866	MICROTECNICA S.R.L.	Importo Transazione	€ 411.225,78
	56459	MICROTECNICA S.R.L.	Importo Transazione	€ 297.375,25
	55768	LOGIC S.P.A.	Importo Transazione	€ 975,00
	56054	AEREA S.p.A.	Importo Transazione	€ 144.700,00
	35829	LEONARDO S.p.A.	Importo Transazione	€ 444.934,75
	58770	SIRIO PANEL S.p.A.	Importo Transazione	€ 33.460,00
	56239	SOCIETA' INDUSTRIA	Importo Transazione	€ 1.010,60
	49797	LEONARDO S.p.A.	Importo Transazione	€ 1.123.805,39
	50144	LEONARDO S.p.A.	Importo Transazione	€ 672,84
	50809	LEONARDO S.p.A.	Importo Transazione	€ 52.891,12
	52102	LEONARDO S.p.A.	Importo Transazione	€ 8.200,00
	53006	LEONARDO S.p.A.	Importo Transazione	€ 70.273,00
	51068	LEONARDO S.p.A.	Importo Transazione	€ 715.653,31
	53909	LEONARDO S.p.A.	Importo Transazione	€ 493.734,13
	53912	LEONARDO S.p.A.	Importo Transazione	€ 417.148,55
	53947	LEONARDO S.p.A.	Importo Transazione	€ 342.335,33
	53795	LEONARDO S.p.A.	Importo Transazione	€ 16.519,84
	54035	LEONARDO S.p.A.	Importo Transazione	€ 283.685,00
	54873	LEONARDO S.p.A.	Beni e Servizi non soggetti a	€ 193.468,74
	60081	SECONDO MONA S.p.A.	Costi di riparazione	€ 580,00
	58124	LEONARDO S.p.A.	Costi non ricorrenti	€ 490.900,80
	52316	SECONDO MONA S.p.A.	Costi di riparazione	€ 4.261,58
	53963	SIRIO PANEL S.p.A.	Costi di riparazione	€ 125.410,00
	44775	LEONARDO S.p.A.	Costi di riparazione	€ 45.556,06
	50927	SECONDO MONA S.p.A.	Costi di riparazione	€ 2.950,00
	32911	LEONARDO S.p.A.	Finanziamenti-Garanzie/advance	€ 3.325.000,00
	57983	LEONARDO S.p.A.	Costi di riparazione	€ 25.735,62
	53849	LEONARDO S.p.A.	Costi di riparazione	€ 7.700,00
	56961	SECONDO MONA S.p.A.	Costi di riparazione	€ 12.520,00
	55152	FABBRICA D' ARMI P. BERETTA	Compensi intermediazione	€ 366,00
	56356	SECONDO MONA S.p.A.	Costi di riparazione	€ 62.995,00

**Ministero dell'Economia e delle Finanze**

Dipartimento del Tesoro Direzione V - Ufficio VI

**ELENCO TABELLE**

Tabella GG

" Operazioni disciplinate dall'art. 27, legge 09/07/1990, n. 185 – Relazione attività 2016 "

**Esportazioni definitive per Nazioni - Riepilogo dettagliato**

Utilizzatore Finale	Numero Autorizzazione	Ditta	Causale	Totale
	28815	O.M.A. OFFICINE MECCANICHE	Beni e Servizi non soggetti a	€ 1.224,64
	56281	SECONDO MONA S.p.A.	Costi di riparazione	€ 5.910,00
	55670	LEONARDO S.p.A.	Beni e Servizi non soggetti a	€ 148.211,91
	56478	OFFICINE FONDERIE PATRONE	Beni e Servizi non soggetti a	€ 32.760,00
	56285	SECONDO MONA S.p.A.	Costi di riparazione	€ 816,07
	56603	SECONDO MONA S.p.A.	Costi di riparazione	€ 2.930,00
	54737	SECONDO MONA S.p.A.	Costi di riparazione	€ 1.950,00
	51573	LEONARDO S.p.A.	Costi di riparazione	€ 59.377,00
	54112	SECONDO MONA S.p.A.	Costi di riparazione	€ 3.011,70
	53847	LEONARDO S.p.A.	Costi di riparazione	€ 136.478,61
	56058	ELETTRONICA S.p.A.	Compensi intermediazione	€ 126.354,00
	50347	SECONDO MONA S.p.A.	Costi di riparazione	€ 1.427,00
	54417	SECONDO MONA S.p.A.	Costi di riparazione	€ 2.235,00
	51747	O.V.S. VILLELLA S.r.l.	Costi non ricorrenti	€ 39.431,18
	56298	LEONARDO S.p.A.	Costi di riparazione	€ 49.894,00
	51809	NORTHROP GRUMMAN ITALIA	Altro	€ 285,50
	38341	FIOCCHI MUNIZIONI S.p.A.	Altro	€ 12.400,00
	56357	SECONDO MONA S.p.A.	Costi di riparazione	€ 1.505,85
	56967	SECONDO MONA S.p.A.	Costi di riparazione	€ 2.300,00
	59011	MINUTERIE 3M S.R.L.	Finanziamenti-	€ 156.300,00
	57880	SECONDO MONA S.p.A.	Costi di riparazione	€ 2.430,00
	56795	SACIL S.R.L.	Beni e Servizi non soggetti a	€ 44.652,00
	54739	SECONDO MONA S.p.A.	Costi di riparazione	€ 2.450,00
	55930	SECONDO MONA S.p.A.	Costi di riparazione	€ 961,46
	52737	LOGIC S.P.A.	Beni e Servizi non soggetti a	€ 4.427,91
	54437	SECONDO MONA S.p.A.	Costi di riparazione	€ 480,73
	56340	SECONDO MONA S.p.A.	Costi di riparazione	€ 6.875,00
	52738	LOGIC S.P.A.	Beni e Servizi non soggetti a	€ 4.427,91
	54444	SECONDO MONA S.p.A.	Costi di riparazione	€ 525,00
	49624	SACIL S.R.L.	Altro	€ 42.680,00
	56604	SECONDO MONA S.p.A.	Costi di riparazione	€ 2.930,00
	56291	SECONDO MONA S.p.A.	Costi di riparazione	€ 645,00
	51809	NORTHROP GRUMMAN ITALIA	Costi di riparazione	€ 134.340,35
	41737	LEONARDO S.p.A.	Pagamento penali	€ 23.346,44
	28516	SELEX ES S.p.A.	Altro	€ 175.188,68
	57693	OFFICINE FONDERIE PATRONE	Beni e Servizi non soggetti a	€ 1.200,00
	52317	SECONDO MONA S.p.A.	Costi di riparazione	€ 100.590,00
	56052	NORTHROP GRUMMAN ITALIA	Costi non ricorrenti	€ 61.836,00
	32941	O.M.A. OFFICINE MECCANICHE	Finanziamenti-	€ 360.219,30
	53396	SIRIO PANEL S.p.A.	Costi di riparazione	€ 402.642,80
	56315	SECONDO MONA S.p.A.	Costi di riparazione	€ 3.795,00
	56367	SECONDO MONA S.p.A.	Costi di riparazione	€ 759,00
	56830	SECONDO MONA S.p.A.	Costi di riparazione	€ 5.830,00
	55440	LEONARDO S.p.A.	Altro	€ 5.557.352,14
	56582	SECONDO MONA S.p.A.	Costi di riparazione	€ 645,00
	56601	SECONDO MONA S.p.A.	Costi di riparazione	€ 645,00
	56402	SECONDO MONA S.p.A.	Costi di riparazione	€ 1.205,00
	32911	LEONARDO S.p.A.	Finanziamenti-	€ 587.455,70
	28029	Z_SELEX GALILEO S.P.A.	Altro	€ 7.363,80
	57296	NORTHROP GRUMMAN ITALIA	Costi non ricorrenti	€ 93.150,07
	57399	MICROTECNICA S.R.L.	Compensi intermediazione	€ 15.373,78
	48750	LEONARDO S.p.A.	Costi di riparazione	€ 20.003,23

**Ministero dell'Economia e delle Finanze**

Dipartimento del Tesoro Direzione V - Ufficio VI

**ELENCO TABELLE**Tabella **GG**

" Operazioni disciplinate dall'art. 27, legge 09/07/1990, n. 185 – Relazione attività 2016 "

**Esportazioni definitive per Nazioni - Riepilogo dettagliato**

Utilizzatore Finale	Numero Autorizzazione	Ditta	Causale	Totale
	58302	MICROTECNICA S.R.L.	Costi di riparazione	€ 144.154,84
	41737	LEONARDO S.p.A.	Beni e Servizi non soggetti a	€ 152.678,11
	51764	MINUTERIE 3M S.R.L.	Finanziamenti-	€ 278.706,00
	54106	SECONDO MONA S.p.A.	Costi di riparazione	€ 8.670,00
	54959	SECONDO MONA S.p.A.	Costi di riparazione	€ 3.460,00
	56410	SECONDO MONA S.p.A.	Costi di riparazione	€ 5.830,00
	28025	LEONARDO S.p.A.	Altro	€ 28.084,07
	53993	SECONDO MONA S.p.A.	Costi di riparazione	€ 8.246,00
	57041	MICROTECNICA S.R.L.	Costi di riparazione	€ 76.353,80
	55440	LEONARDO S.p.A.	Finanziamenti-Garanzie/altro	€ 5.848.867,14
	59163	SIRIO PANEL S.p.A.	Costi di riparazione	€ 13.000,00
	51516	NORTHROP GRUMMAN ITALIA	Costi di riparazione	€ 44.466,00
	54303	LEONARDO S.p.A.	Costi di riparazione	€ 9.850,00
	54856	SIRIO PANEL S.p.A.	Costi di riparazione	€ 33.435,00
	54743	SECONDO MONA S.p.A.	Costi di riparazione	€ 480,73
	54791	SIRIO PANEL S.p.A.	Costi di riparazione	€ 14.104,44
	55670	LEONARDO S.p.A.	Pagamento penali	€ 228.914,32
	56606	SECONDO MONA S.p.A.	Costi di riparazione	€ 10.060,76
	57292	LEONARDO S.p.A.	Costi di riparazione	€ 45.041,15
	56621	SECONDO MONA S.p.A.	Costi di riparazione	€ 2.650,00
	56308	SECONDO MONA S.p.A.	Costi di riparazione	€ 4.275,00
	36941	GE AVIO S.R.L.	Altro	€ 399.000,00
	27660	OTO MELARA S.p.A.	Compensi intermediazione	€ 13.321,18
	54111	SECONDO MONA S.p.A.	Costi di riparazione	€ 475,00
	50551	MINUTERIE 3M S.R.L.	Finanziamenti-	€ 61.900,00
	44416	MBDA ITALIA S.p.A.	Costi di riparazione	€ 12.000,00
	53113	MINUTERIE 3M S.R.L.	Finanziamenti-	€ 188.504,00
	54732	SECONDO MONA S.p.A.	Costi di riparazione	€ 2.220,00
	45794	O.M.A. OFFICINE MECCANICHE	Pagamento penali	€ 4.600,79
	45481	SECONDO MONA S.p.A.	Costi di riparazione	€ 26.218,00
	54642	SECONDO MONA S.p.A.	Costi di riparazione	€ 1.505,85
	53007	LEONARDO S.p.A.	Costi non ricorrenti	€ 2.425.716,25
	56595	LEONARDO S.p.A.	Altro	€ 433.366,27
	56623	SECONDO MONA S.p.A.	Costi di riparazione	€ 1.150,00
	38364	NORTHROP GRUMMAN ITALIA	Beni e Servizi non soggetti a	€ 20.307,69
	56833	SECONDO MONA S.p.A.	Costi di riparazione	€ 815,00
	48399	GE AVIO S.R.L.	Finanziamenti-Garanzie/altro	€ 370.679,17
	56083	LOGIC S.P.A.	Beni e Servizi non soggetti a	€ 2.182,24
	58526	SIRIO PANEL S.p.A.	Costi di riparazione	€ 517,00
	56082	LOGIC S.P.A.	Beni e Servizi non soggetti a	€ 572,76
	52722	LEONARDO S.p.A.	Costi di riparazione	€ 340,00
	52358	FABBRICA D' ARMI P. BERETTA	Compensi intermediazione	€ 1.146,20
	60031	OFFICINE FONDERIE PATRONE	Beni e Servizi non soggetti a	€ 1.600,00
<b>GERMANIA Totale</b>				<b>€ 284.414.150,83</b>
GIAPPONE	56715	NORTHROP GRUMMAN ITALIA	Importo Transazione	€ 4.847,18
	43047	LEONARDO S.p.A.	Compensi intermediazione	€ 16.419,12
	34445	ELDES S.R.L.	Compensi intermediazione	€ 4.057,42
	46634	LEONARDO S.p.A.	Costi di riparazione	€ 39.953,00
	49304	NORTHROP GRUMMAN ITALIA	Costi di riparazione	€ 76.400,00
	45123	ELETTRONICA S.p.A.	Compensi intermediazione	€ 46.512,15
	47185	ELETTRONICA S.p.A.	Compensi intermediazione	€ 36.783,00
	53543	LEONARDO S.p.A.	Importo Transazione	€ 1.427.935,14

**Ministero dell'Economia e delle Finanze**

Dipartimento del Tesoro Direzione V - Ufficio VI

**ELENCO TABELLE**

Tabella GG

" Operazioni disciplinate dall'art. 27, legge 09/07/1990, n. 185 – Relazione attività 2016 "

**Esportazioni definitive per Nazioni - Riepilogo dettagliato**

Utilizzatore Finale	Numero Autorizzazione	Ditta	Causale	Totale
	45123	ELETTRONICA S.p.A.	Importo Transazione	€ 635.666,00
	48485	MICROTECNICA S.R.L.	Importo Transazione	€ 4.459,58
	60001	NORTHROP GRUMMAN ITALIA	Importo Transazione	€ 14.541,54
	57563	LEONARDO S.p.A.	Importo Transazione	€ 55.000,00
	52438	MICROTECNICA S.R.L.	Importo Transazione	€ 2.443,00
	47915	MICROTECNICA S.R.L.	Importo Transazione	€ 59.794,29
	53627	UMBRA CUSCINETTI S.P.A.	Importo Transazione	€ 65.794,08
	55368	UMBRA CUSCINETTI S.P.A.	Importo Transazione	€ 84.062,46
	54156	LEONARDO S.p.A.	Importo Transazione	€ 4.925.685,50
	47185	ELETTRONICA S.p.A.	Importo Transazione	€ 245.220,00
	34445	ELDES S.R.L.	Importo Transazione	€ 40.574,22
	53628	UMBRA CUSCINETTI S.P.A.	Importo Transazione	€ 47.492,73
	43047	LEONARDO S.p.A.	Importo Transazione	€ 199.644,00
	57023	LEONARDO S.p.A.	Importo Transazione	€ 211.387,00
	40230	LEONARDO S.p.A.	Importo Transazione	€ 126.942,60
	54727	LEONARDO S.p.A.	Importo Transazione	€ 383.044,94
	47285	MICROTECNICA S.R.L.	Importo Transazione	€ 248.160,88
<b>GIAPPONE Totale</b>				<b>€ 9.002.819,83</b>
GIORDANIA	46432	FABBRICA D' ARMI P. BERETTA	Altro	€ 700,00
	45724	FABBRICA D' ARMI P. BERETTA	Importo Transazione	€ 816.917,88
	56871	FABBRICA D' ARMI P. BERETTA	Finanziamenti-	€ 241.500,00
	45105	VASINI & DIANA S.R.L.	Importo Transazione	€ 70.000,00
	46002	FIOCCHI MUNIZIONI S.p.A.	Importo Transazione	€ 535.768,50
	48201	FABBRICA D' ARMI P. BERETTA	Importo Transazione	€ 19.250,00
	54602	LEONARDO S.p.A.	Finanziamenti-	€ 1.535.000,00
	58390	SECONDO MONA S.p.A.	Importo Transazione	€ 35.198,00
	59187	FABBRICA D' ARMI P. BERETTA	Finanziamenti-	€ 157,50
	46432	FABBRICA D' ARMI P. BERETTA	Finanziamenti-	€ 22.657,50
	58671	SIRIO PANEL S.p.A.	Importo Transazione	€ 274.469,00
	30687	LEONARDO S.p.A.	Altro	€ 2.560.000,00
	45724	FABBRICA D' ARMI P. BERETTA	Finanziamenti-	€ 76.000,00
	48201	FABBRICA D' ARMI P. BERETTA	Compensi intermediazione	€ 1.925,00
	45724	FABBRICA D' ARMI P. BERETTA	Altro	€ 10.288,35
	45724	FABBRICA D' ARMI P. BERETTA	Finanziamenti-Garanzie/altro	€ 50.000,00
	56871	FABBRICA D' ARMI P. BERETTA	Altro	€ 12.509,58
	58390	SECONDO MONA S.p.A.	Oneri bancari	€ 75,00
	56871	FABBRICA D' ARMI P. BERETTA	Importo Transazione	€ 483.000,00
	30687	LEONARDO S.p.A.	Finanziamenti-Garanzie/advance	€ 2.560.000,00
	45724	FABBRICA D' ARMI P. BERETTA	Compensi intermediazione	€ 77.500,00
<b>GIORDANIA Totale</b>				<b>€ 9.382.916,31</b>
GRECIA	14279	LEONARDO S.p.A.	Importo Transazione	€ 971.672,24
	57704	LEONARDO S.p.A.	Importo Transazione	€ 32.775,49
	48498	LEONARDO S.p.A.	Finanziamenti-	€ 3.242.270,00
	55349	LEONARDO S.p.A.	Importo Transazione	€ 229.951,73
	46045	LEONARDO S.p.A.	Finanziamenti-Garanzie/altro	€ 3.463.260,00
	51484	MICROTECNICA S.R.L.	Importo Transazione	€ 7.672,57
	46193	LEONARDO S.p.A.	Finanziamenti-Garanzie/altro	€ 709.768,00
	57535	LEONARDO S.p.A.	Importo Transazione	€ 174.725,00
	51225	RHEINMETALL ITALIA S.p.A.	Importo Transazione	€ 88.200,00
	51712	LEONARDO S.p.A.	Finanziamenti-Garanzie/altro	€ 119.475,00
<b>GRECIA Totale</b>				<b>€ 9.039.770,03</b>
INDIA	41198	LEONARDO S.p.A.	Importo Transazione	€ 124.018,00

**Ministero dell'Economia e delle Finanze**

Dipartimento del Tesoro Direzione V - Ufficio VI

**ELENCO TABELLE**

Tabella GG

" Operazioni disciplinate dall'art. 27, legge 09/07/1990, n. 185 – Relazione attività 2016 "

**Esportazioni definitive per Nazioni - Riepilogo dettagliato**

Utilizzatore Finale	Numero Autorizzazione	Ditta	Causale	Totale
	42268	LEONARDO S.p.A.	Importo Transazione	€ 222.616,00
	52167	ELETTRONICA ASTER S.p.A.	Importo Transazione	€ 4.069.196,25
	45052	LEONARDO S.p.A.	Importo Transazione	€ 112.221,60
	46022	LEONARDO S.p.A.	Importo Transazione	€ 820.922,71
	60191	ICAR S.P.A.	Importo Transazione	€ 60.240,00
	56893	LOGIC S.P.A.	Importo Transazione	€ 56.120,00
	40422	ELETTRONICA ASTER S.p.A.	Importo Transazione	€ 180.345,80
	54396	LOGIC S.P.A.	Importo Transazione	€ 196.979,00
	55178	GE AVIO S.R.L.	Importo Transazione	€ 388.940,26
	49953	CALZONI S.r.L.	Importo Transazione	€ 207.638,00
	52167	ELETTRONICA ASTER S.p.A.	Importo Transazione	€ 938.943,05
	50903	LEONARDO S.p.A.	Importo Transazione	€ 410.400,00
	56426	NORTHROP GRUMMAN ITALIA	Importo Transazione	€ 11.169,96
	31161	GE AVIO S.R.L.	Importo Transazione	€ 694.705,00
	43493	S.L.S. - SUPPORT LOGISTIC	Importo Transazione	€ 151.876,20
	50441	SIMMEL DIFESA S.p.A.	Importo Transazione	€ 205.480,00
	52374	ELETTRONICA ASTER S.p.A.	Importo Transazione	€ 128.628,42
	51954	SAGICOFIM S.p.A.	Importo Transazione	€ 195.000,00
	57773	ELETTRONICA ASTER S.p.A.	Importo Transazione	€ 265.034,20
	52750	LEONARDO S.p.A.	Importo Transazione	€ 66.000,00
	57219	CALZONI S.r.L.	Importo Transazione	€ 30.235,00
	31695	OTO MELARA S.p.A.	Importo Transazione	€ 1.251,53
	39050	SECONDO MONA S.p.A.	Importo Transazione	€ 38.840,00
	38728	ASE S.p.A.	Importo Transazione	€ 767.390,74
	44308	GE AVIO S.R.L.	Importo Transazione	€ 286.862,50
	43475	ELET.CA. S.r.L.	Importo Transazione	€ 59.900,00
	54804	NORTHROP GRUMMAN ITALIA	Importo Transazione	€ 46.310,00
	53579	ELETTRONICA ASTER S.p.A.	Importo Transazione	€ 3.083,85
	42137	LEONARDO S.p.A.	Importo Transazione	€ 939.231,50
	10316	FINCANTIERI S.P.A.	Finanziamenti-	€ 600.000,00
	57773	ELETTRONICA ASTER S.p.A.	Finanziamenti-	€ 204.728,00
	35078	LEONARDO S.p.A.	Finanziamenti-Garanzie/warranty	€ 193.807,30
	57810	SIRIO PANEL S.p.A.	Altro	€ 12,10
	42137	LEONARDO S.p.A.	Oneri bancari	€ 20,00
	40432	LEONARDO S.p.A.	Altro	€ 6.758,00
	56426	NORTHROP GRUMMAN ITALIA	Finanziamenti-Garanzie/advance	€ 92.476,73
	52167	ELETTRONICA ASTER S.p.A.	Finanziamenti-Garanzie/advance	€ 939.001,05
	39893	LEONARDO S.p.A.	Pagamento penali	€ 51.164,51
	48696	ELETTRONICA ASTER S.p.A.	Finanziamenti-	€ 21.273,26
	35078	WHITEHEAD SISTEMI	Finanziamenti-	€ 175.930,40
	53501	SIMMEL DIFESA S.p.A.	Trasporto/Nolo e assicurazioni	€ 92.800,00
	46022	LEONARDO S.p.A.	Pagamento penali	€ 96.582,53
	52756	SECONDO MONA S.p.A.	Importo Transazione	€ 39.600,00
	52339	INDUSTRIE BITOSSO S.p.A.	Importo Transazione	€ 10.366,28
	35078	LEONARDO S.p.A.	Importo Transazione	€ 3.754.008,53
	57043	CALZONI S.r.L.	Importo Transazione	€ 2.843,00
	29540	RHEINMETALL ITALIA S.p.A.	Importo Transazione	€ 2.206.239,26
	40249	SECONDO MONA S.p.A.	Importo Transazione	€ 193.000,00
	44308	GE AVIO S.R.L.	Importo Transazione	€ 67.250,00
	39606	ASE S.p.A.	Importo Transazione	€ 137.867,80
	44207	GE AVIO S.R.L.	Importo Transazione	€ 199.497,70
	54854	CALZONI S.r.L.	Importo Transazione	€ 328.425,24



**Ministero dell'Economia e delle Finanze**

Dipartimento del Tesoro Direzione V - Ufficio VI

**ELENCO TABELLE**

Tabella GG

" Operazioni disciplinate dall'art. 27, legge 09/07/1990, n. 185 – Relazione attività 2016 "

**Esportazioni definitive per Nazioni - Riepilogo dettagliato**

Utilizzatore Finale	Numero Autorizzazione	Ditta	Causale	Totale
	50032	SECONDO MONA S.p.A.	Importo Transazione	€ 99.750,00
	52649	INDUSTRIE BITOSSÌ S.p.A	Importo Transazione	€ 84.725,00
	54124	LEONARDO S.p.A.	Importo Transazione	€ 26.400,00
	57772	ELETTRONICA ASTER S.p.A.	Importo Transazione	€ 4.544,98
	29529	GE AVIO S.R.L.	Importo Transazione	€ 32.275,00
	45043	ASE S.p.A.	Importo Transazione	€ 148.902,10
	48696	ELETTRONICA ASTER S.p.A.	Importo Transazione	€ 25.181,00
	52966	CELTE S.R.L.	Importo Transazione	€ 103.058,48
	52435	ELETTRONICA ASTER S.p.A.	Importo Transazione	€ 467.198,30
	54143	LEONARDO S.p.A.	Importo Transazione	€ 526.280,00
	53501	SIMMEL DIFESA S.p.A.	Importo Transazione	€ 1.090.000,00
	57810	SIRIO PANEL S.p.A.	Importo Transazione	€ 19.793,52
	38891	LEONARDO S.p.A.	Importo Transazione	€ 401.192,74
	39893	LEONARDO S.p.A.	Importo Transazione	€ 1.602.541,81
	40432	LEONARDO S.p.A.	Importo Transazione	€ 279.475,84
	10316	FINCANTIERI CANTIERI NAVALI	Importo Transazione	€ 780.434,00
	29842	GE AVIO S.R.L.	Importo Transazione	€ 49.220,00
	45607	ELETTRONICA ASTER S.p.A.	Importo Transazione	€ 102.326,23
	52167	ELETTRONICA ASTER S.p.A.	Beni e Servizi non soggetti a	€ 28.526,85
	53521	FABBRICA D' ARMI P. BERETTA	Finanziamenti-	€ 23.917,55
	38728	ASE S.p.A.	Oneri bancari	€ 2.061,32
	57773	ELETTRONICA ASTER S.p.A.	Oneri bancari	€ 345,00
	40422	ELETTRONICA ASTER S.p.A.	Pagamento penali	€ 306,20
	52374	ELETTRONICA ASTER S.p.A.	Pagamento penali	€ 2.011,71
	43493	S.L.S. - SUPPORT LOGISTIC	Altro	€ 50,00
	35078	LEONARDO S.p.A.	Finanziamenti-Garanzie/advance	€ 2.062.549,17
	54804	NORTHROP GRUMMAN ITALIA	Altro	€ 31,00
	52167	ELETTRONICA ASTER S.p.A.	Finanziamenti-	€ 5.104.045,28
	52374	ELETTRONICA ASTER S.p.A.	Finanziamenti-	€ 38.278,05
	53501	SIMMEL DIFESA S.p.A.	Finanziamenti-	€ 109.000,00
	10316	FINCANTIERI S.P.A.	Finanziamenti-Garanzie/advance	€ 2.037.700,00
	50488	LEONARDO S.p.A.	Finanziamenti-	€ 56.704,00
	31695	OTO MELARA S.p.A.	Oneri bancari	€ 82,59
	54143	LEONARDO S.p.A.	Oneri bancari	€ 101,00
	45541	BATTAGGION S.P.A.	Finanziamenti-	€ 31.070,00
	35078	LEONARDO S.p.A.	Finanziamenti-	€ 3.437.581,95
	52435	ELETTRONICA ASTER S.p.A.	Finanziamenti-	€ 480.781,00
	52435	ELETTRONICA ASTER S.p.A.	Oneri bancari	€ 62,00
	38727	FABBRICA D' ARMI P. BERETTA	Finanziamenti-	€ 37.326,00
	39893	LEONARDO S.p.A.	Altro	€ 484.845,20
	48696	ELETTRONICA ASTER S.p.A.	Pagamento penali	€ 1.329,58
	52435	ELETTRONICA ASTER S.p.A.	Finanziamenti-	€ 13.454,74
	38891	LEONARDO S.p.A.	Altro	€ 173.807,25
	56426	NORTHROP GRUMMAN ITALIA	Altro	€ 310,21
	59422	ELETTRONICA ASTER S.p.A.	Finanziamenti-	€ 93.194,00
	46022	LEONARDO S.p.A.	Finanziamenti-	€ 239.124,33
	38891	LEONARDO S.p.A.	Finanziamenti-	€ 60.178,89
	48696	ELETTRONICA ASTER S.p.A.	Oneri bancari	€ 81,00
	42137	LEONARDO S.p.A.	Pagamento penali	€ 20.580,79
	57810	SIRIO PANEL S.p.A.	Oneri bancari	€ 12,54
	52167	ELETTRONICA ASTER S.p.A.	Pagamento penali	€ 840,52
	45406	BATTAGGION S.P.A.	Finanziamenti-	€ 32.680,00



**Ministero dell'Economia e delle Finanze**

Dipartimento del Tesoro Direzione V - Ufficio VI

**ELENCO TABELLE**

Tabella GG

" Operazioni disciplinate dall'art. 27, legge 09/07/1990, n. 185 – Relazione attività 2016 "

**Esportazioni definitive per Nazioni - Riepilogo dettagliato**

Utilizzatore Finale	Numero Autorizzazione	Ditta	Causale	Totale
	52374	ELETTRONICA ASTER S.p.A.	Oneri bancari	€ 138,96
	40422	ELETTRONICA ASTER S.p.A.	Oneri bancari	€ 505,00
	43493	S.L.S. - SUPPORT LOGISTIC	Finanziamenti-Garanzie/altro	€ 6.452,15
	45607	ELETTRONICA ASTER S.p.A.	Oneri bancari	€ 29,00
	59920	SIMMEL DIFESA S.p.A.	Finanziamenti-	€ 72.600,00
	39893	LEONARDO S.p.A.	Oneri bancari	€ 56,57
	43493	S.L.S. - SUPPORT LOGISTIC	Oneri bancari	€ 484,32
	40422	ELETTRONICA ASTER S.p.A.	Finanziamenti-	€ 179.447,00
	45043	ASE S.p.A.	Oneri bancari	€ 819,23
	53540	LEONARDO S.p.A.	Finanziamenti-	€ 151.800,00
	52167	ELETTRONICA ASTER S.p.A.	Oneri bancari	€ 3.178,00
<b>INDIA Totale</b>				<b>€ 41.925.010,21</b>
INDONESIA	58767	FIOCCHI MUNIZIONI S.p.A.	Importo Transazione	€ 49.170,00
	51337	LEONARDO S.p.A.	Finanziamenti-Garanzie/advance	€ 42.500,00
	53076	FABBRICA D' ARMI P. BERETTA	Importo Transazione	€ 6.625,00
	47528	RHEINMETALL ITALIA S.p.A.	Importo Transazione	€ 32.317,00
	53179	LEONARDO S.p.A.	Importo Transazione	€ 246.600,00
	59817	FIOCCHI MUNIZIONI S.p.A.	Importo Transazione	€ 527.296,20
	49700	LEONARDO S.p.A.	Importo Transazione	€ 1.530.000,00
	57727	LEONARDO S.p.A.	Importo Transazione	€ 250.000,00
	35422	CALZONI S.r.L.	Importo Transazione	€ 6.545.922,00
	45516	LEONARDO S.p.A.	Importo Transazione	€ 15.000,00
	54258	IVECO DEFENCE VEHICLES S.P.A.	Importo Transazione	€ 69.520,00
	55456	RHEINMETALL ITALIA S.p.A.	Importo Transazione	€ 560.542,00
	45399	LEONARDO S.p.A.	Importo Transazione	€ 1.167.648,41
	43099	LEONARDO S.p.A.	Importo Transazione	€ 3.770.000,00
	43505	EUROCONTROL S.P.A.	Altro	€ 280.000,00
	43918	LEONARDO S.p.A.	Finanziamenti-Garanzie/altro	€ 967.190,00
	53631	FIOCCHI MUNIZIONI S.p.A.	Importo Transazione	€ 554.984,93
	48200	ELSEL S.R.L.	Importo Transazione	€ 1.426.499,11
	55150	LEONARDO S.p.A.	Importo Transazione	€ 232.650,00
	51337	LEONARDO S.p.A.	Importo Transazione	€ 340.000,00
	52643	FIOCCHI MUNIZIONI S.p.A.	Importo Transazione	€ 402.614,15
	53432	LEONARDO S.p.A.	Importo Transazione	€ 580.320,00
	56696	FIOCCHI MUNIZIONI S.p.A.	Importo Transazione	€ 340.390,94
	51306	LEONARDO S.p.A.	Importo Transazione	€ 1.400.000,00
	57721	FABBRICA D' ARMI P. BERETTA	Importo Transazione	€ 240.000,00
	55153	IVECO DEFENCE VEHICLES S.P.A.	Importo Transazione	€ 1.109.312,00
	50742	RHEINMETALL ITALIA S.p.A.	Importo Transazione	€ 4.070.000,00
	53179	LEONARDO S.p.A.	Finanziamenti-	€ 61.650,00
	55150	LEONARDO S.p.A.	Finanziamenti-Garanzie/advance	€ 232.650,00
	43099	LEONARDO S.p.A.	Compensi intermediazione	€ 539.175,00
	57727	LEONARDO S.p.A.	Finanziamenti-	€ 290.000,00
	44661	LEONARDO S.p.A.	Compensi intermediazione	€ 49.932,93
	28887	LEONARDO S.p.A.	Compensi intermediazione	€ 5.930,19
	44661	LEONARDO S.p.A.	Beni e Servizi non soggetti a	€ 8.023,20
	43505	EUROCONTROL S.P.A.	Compensi intermediazione	€ 56.000,00
	56273	FIOCCHI MUNIZIONI S.p.A.	Importo Transazione	€ 663.488,49
<b>INDONESIA Totale</b>				<b>€ 28.663.951,55</b>
IRAQ	53465	FABBRICA D' ARMI P. BERETTA	Importo Transazione	€ 3.710.000,00
	53465	FABBRICA D' ARMI P. BERETTA	Compensi intermediazione	€ 37.800,00
	50527	FABBRICA D' ARMI P. BERETTA	Importo Transazione	€ 6.000.000,00

**Ministero dell'Economia e delle Finanze**

Dipartimento del Tesoro Direzione V - Ufficio VI

**ELENCO TABELLE**Tabella **GG**

" Operazioni disciplinate dall'art. 27, legge 09/07/1990, n. 185 – Relazione attività 2016 "

**Esportazioni definitive per Nazioni - Riepilogo dettagliato**

Utilizzatore Finale	Numero Autorizzazione	Ditta	Causale	Totale
	50527	FABBRICA D' ARMI P. BERETTA	Compensi intermediazione	€ 1.080.000,00
	54053	FABBRICA D' ARMI P. BERETTA	Importo Transazione	€ 4.000.000,00
	53465	FABBRICA D' ARMI P. BERETTA	Beni e Servizi non soggetti a	€ 79.500,00
<b>IRAQ Totale</b>				<b>€ 14.907.300,00</b>
IRLANDA	58517	FIOCCHI MUNIZIONI S.p.A.	Importo Transazione	€ 164.240,00
	61555	LEONARDO S.p.A.	Importo Transazione	€ 1.051.493,70
	53419	LEONARDO S.p.A.	Compensi intermediazione	€ 25.848,25
	61555	LEONARDO S.p.A.	Finanziamenti-Garanzie/advance	€ 1.051.493,70
	44815	LEONARDO S.p.A.	Importo Transazione	€ 33.701,13
	58997	FIOCCHI MUNIZIONI S.p.A.	Trasporto/Nolo e assicurazioni	€ 600,00
	58997	FIOCCHI MUNIZIONI S.p.A.	Importo Transazione	€ 48.160,00
	51659	LEONARDO S.p.A.	Importo Transazione	€ 12.372,48
	53419	LEONARDO S.p.A.	Importo Transazione	€ 250.261,19
	37490	LEONARDO S.p.A.	Importo Transazione	€ 84.000,00
<b>IRLANDA Totale</b>				<b>€ 2.722.170,45</b>
ISRAELE	56783	FIMAC S.p.A.	Importo Transazione	€ 10.605,53
	50807	ELETRONICA ASTER S.p.A.	Finanziamenti-	€ 83.263,00
	55728	FORGITAL ITALY S.p.A.	Importo Transazione	€ 37.454,00
	50020	LEONARDO S.p.A.	Importo Transazione	€ 57.304,62
	52427	INDUSTRIE BITOSSI S.p.A.	Importo Transazione	€ 74.360,37
	51270	FIMAC S.p.A.	Importo Transazione	€ 434.608,91
	35925	LEONARDO S.p.A.	Importo Transazione	€ 66.220.917,91
	46951	LEONARDO S.p.A.	Importo Transazione	€ 53.179,54
	40012	LEONARDO S.p.A.	Importo Transazione	€ 249.182,09
	35925	LEONARDO S.p.A.	Compensi intermediazione	€ 2.370.628,89
	51140	O.M.A. OFFICINE MECCANICHE	Importo Transazione	€ 58.309,57
	41929	FORGITAL ITALY S.p.A.	Importo Transazione	€ 115.960,00
	36484	LEONARDO S.p.A.	Importo Transazione	€ 39.663,72
	35925	LEONARDO S.p.A.	Importo Transazione	€ 118.158,72
	42296	LEONARDO S.p.A.	Importo Transazione	€ 4.734.032,71
	54349	INVERNIZZI PRESSE DI	Importo Transazione	€ 57.000,00
	35925	LEONARDO S.p.A.	Finanziamenti-Garanzie/altro	€ 46.053.657,35
	35925	LEONARDO S.p.A.	Pagamento penali	€ 79.328,58
	42296	LEONARDO S.p.A.	Oneri bancari	€ 25,00
	51140	O.M.A. OFFICINE MECCANICHE	Oneri bancari	€ 31,67
	47125	SIEL S.R.L.	Importo Transazione	€ 8.893,42
<b>ISRAELE Totale</b>				<b>€ 120.856.565,60</b>
KAZAKISTAN	53098	SIEL S.R.L.	Importo Transazione	€ 22.014,10
	38404	FABBRICA D' ARMI P. BERETTA	Altro	€ 2.884,98
	60838	FABBRICA D' ARMI P. BERETTA	Importo Transazione	€ 9.000,00
	47757	FABBRICA D' ARMI P. BERETTA	Importo Transazione	€ 71.400,00
	48149	SIEL S.R.L.	Importo Transazione	€ 132.084,60
	53098	SIEL S.R.L.	Compensi intermediazione	€ 15.431,63
<b>KAZAKISTAN Totale</b>				<b>€ 252.815,31</b>
KENYA	58874	M.E.S. MECCANICA PER	Finanziamenti-Garanzie/advance	€ 348.300,00
	52631	LEONARDO S.p.A.	Compensi intermediazione	€ 1.154.514,73
	58874	M.E.S. MECCANICA PER	Oneri bancari	€ 363,79
	52645	LEONARDO S.p.A.	Importo Transazione	€ 39.000,00
	52631	LEONARDO S.p.A.	Importo Transazione	€ 12.827.941,41
	58874	M.E.S. MECCANICA PER	Importo Transazione	€ 348.300,00
	58874	M.E.S. MECCANICA PER	Altro	€ 10,00
	52631	LEONARDO S.p.A.	Beni e Servizi non soggetti a	€ 1.735.343,86

**Ministero dell'Economia e delle Finanze**

Dipartimento del Tesoro Direzione V - Ufficio VI

**ELENCO TABELLE**Tabella **GG**

" Operazioni disciplinate dall'art. 27, legge 09/07/1990, n. 185 – Relazione attività 2016 "

**Esportazioni definitive per Nazioni - Riepilogo dettagliato**

Utilizzatore Finale	Numero Autorizzazione	Ditta	Causale	Totale
<b>KENYA Totale</b>				<b>€ 16.453.773,79</b>
KUWAIT	45137	LEONARDO S.p.A.	Finanziamenti-	€ 315.689.130,41
	36529	RHEINMETALL ITALIA S.p.A.	Compensi intermediazione	€ 5.314,99
	45137	ALENIA AERMACCHI S.P.A	Finanziamenti-	€ 258.121.136,25
	45137	LEONARDO S.p.A.	Beni e Servizi non soggetti a	€ 59.000.000,00
	45137	LEONARDO S.p.A.	Importo Transazione	€ 730.837.175,00
	47307	RHEINMETALL ITALIA S.p.A.	Importo Transazione	€ 3.194.053,23
	46604	RHEINMETALL ITALIA S.p.A.	Compensi intermediazione	€ 5.904,56
	45137	LEONARDO S.p.A.	Finanziamenti-Garanzie/altro	€ 994.704.026,20
	47307	RHEINMETALL ITALIA S.p.A.	Importo Transazione	€ 44.735.000,00
	35944	RHEINMETALL ITALIA S.p.A.	Importo Transazione	€ 4.615.209,27
	45137	LEONARDO S.p.A.	Finanziamenti-Garanzie/advance	€ 397.881.610,50
	45137	ALENIA AERMACCHI S.P.A	Finanziamenti-Garanzie/altro	€ 198.940.805,25
	27296	SIMMEL DIFESA S.p.A.	Altro	€ 30.300,00
	57985	FIOCCHI MUNIZIONI S.p.A.	Finanziamenti-Garanzie/advance	€ 418.880,00
	47307	RHEINMETALL ITALIA S.p.A.	Compensi intermediazione	€ 5.776.650,00
	46604	RHEINMETALL ITALIA S.p.A.	Importo Transazione	€ 268.477,20
<b>KUWAIT Totale</b>				<b>€ 3.014.223.672,86</b>
LIBANO	53525	FABBRICA D' ARMI P. BERETTA	Importo Transazione	€ 97.000,00
	49654	IVECO DEFENCE VEHICLES S.P	Importo Transazione	€ 6.559.600,00
	50813	FABBRICA D' ARMI P. BERETTA	Importo Transazione	€ 16.200,00
	55866	FABBRICA D' ARMI P. BERETTA	Importo Transazione	€ 5.300,00
	54414	IVECO DEFENCE VEHICLES S.P	Importo Transazione	€ 32.000,00
	57722	FABBRICA D' ARMI P. BERETTA	Importo Transazione	€ 2.722,70
<b>LIBANO Totale</b>				<b>€ 6.712.822,70</b>
LITUANIA	50693	LEONARDO S.p.A.	Importo Transazione	€ 3.966.989,66
	53516	SIMMEL DIFESA S.p.A.	Importo Transazione	€ 2.651.480,00
	50693	LEONARDO S.p.A.	Pagamento penali	€ 214.781,19
	51585	LEONARDO S.p.A.	Importo Transazione	€ 134.890,20
	53516	SIMMEL DIFESA S.p.A.	Compensi intermediazione	€ 114.226,74
	53705	LEONARDO S.p.A.	Importo Transazione	€ 181.688,68
<b>LITUANIA Totale</b>				<b>€ 7.264.056,47</b>
LUSSEMBURGO	60293	LEONARDO S.p.A.	Importo Transazione	€ 14.759,45
	49178	LEONARDO S.p.A.	Importo Transazione	€ 154.362,74
<b>LUSSEMBURGO Totale</b>				<b>€ 169.122,19</b>
MALAYSIA	51106	SAGICOFIM S.p.A.	Importo Transazione	€ 34.595,00
	26719	LEONARDO S.p.A.	Importo Transazione	€ 290.729,00
	53827	CALZONI S.r.L.	Importo Transazione	€ 491.671,65
	51106	SAGICOFIM S.p.A.	Importo Transazione	€ 34.595,00
	48098	GE AVIO S.R.L.	Importo Transazione	€ 1.168.034,34
	37217	LEONARDO S.p.A.	Importo Transazione	€ 4.225,65
	41842	LEONARDO S.p.A.	Importo Transazione	€ 31.690,00
	51906	NORTHROP GRUMMAN ITALIA	Costi di riparazione	€ 26.200,00
	37217	LEONARDO S.p.A.	Compensi intermediazione	€ 40.912,39
	51106	SAGICOFIM S.p.A.	Finanziamenti-Garanzie/advance	€ 34.620,00
	50997	MICROTECNICA S.R.L.	Importo Transazione	€ 45.194,02
	50997	MICROTECNICA S.R.L.	Oneri bancari	€ 5,34
	54049	GE AVIO S.R.L.	Importo Transazione	€ 17.790,07
	41792	LEONARDO S.p.A.	Importo Transazione	€ 155.765,18
<b>MALAYSIA Totale</b>				<b>€ 2.376.027,64</b>
MALI	57821	SIRIO PANEL S.p.A.	Altro	€ 283,54
	57821	SIRIO PANEL S.p.A.	Importo Transazione	€ 46.462,08

**Ministero dell'Economia e delle Finanze**

Dipartimento del Tesoro Direzione V - Ufficio VI

**ELENCO TABELLE**Tabella **GG**

" Operazioni disciplinate dall'art. 27, legge 09/07/1990, n. 185 – Relazione attività 2016 "

**Esportazioni definitive per Nazioni - Riepilogo dettagliato**

Utilizzatore Finale	Numero Autorizzazione	Ditta	Causale	Totale
	57821	SIRIO PANEL S.p.A.	Oneri bancari	€ 26,54
<b>MALI Totale</b>				<b>€ 46.772,16</b>
MALTA	53713	LEONARDO S.p.A.	Finanziamenti-Garanzie/altro	€ 8.364.510,00
	61801	FINCANTIERI S.P.A.	Finanziamenti-	€ 650.000,00
	45230	LEONARDO S.p.A.	Importo Transazione	€ 3.086.516,60
	61801	FINCANTIERI S.P.A.	Importo Transazione	€ 650.000,00
<b>MALTA Totale</b>				<b>€ 12.751.026,60</b>
MAROCCO	54936	LEONARDO S.p.A.	Finanziamenti-Garanzie/advance	€ 3.515.600,00
	44844	FABBRICA D' ARMI P. BERETTA	Importo Transazione	€ 119.600,00
	55973	CALZONI S.r.L.	Importo Transazione	€ 2.500,00
	48414	LEONARDO S.p.A.	Importo Transazione	€ 988.847,58
	26890	CONSORZIO SIGEN	Importo Transazione	€ 5.686.455,86
	54829	MBDA ITALIA S.p.A.	Importo Transazione	€ 99.407,00
	54936	LEONARDO S.p.A.	Importo Transazione	€ 3.515.600,00
	54829	MBDA ITALIA S.p.A.	Importo Transazione	€ 2.983.917,60
	54597	LEONARDO S.p.A.	Importo Transazione	€ 110.970,00
	54347	LEONARDO S.p.A.	Importo Transazione	€ 2.331.134,48
	51893	MICROTECNICA S.R.L.	Importo Transazione	€ 5.932,53
	43065	LEONARDO S.p.A.	Importo Transazione	€ 419.417,40
<b>MAROCCO Totale</b>				<b>€ 19.779.382,45</b>
MAURITANIA	47198	LEONARDO S.p.A.	Importo Transazione	€ 4.285,00
<b>MAURITANIA Totale</b>				<b>€ 4.285,00</b>
MESSICO	47299	FABBRICA D' ARMI P. BERETTA	Importo Transazione	€ 1.443.535,26
	49914	FABBRICA D' ARMI P. BERETTA	Importo Transazione	€ 154.825,72
	57876	LEONARDO S.p.A.	Importo Transazione	€ 420.000,00
	44075	FABBRICA D' ARMI P. BERETTA	Altro	€ 25.880,37
	47299	FABBRICA D' ARMI P. BERETTA	Compensi intermediazione	€ 54.262,23
	40004	FABBRICA D' ARMI P. BERETTA	Compensi intermediazione	€ 205.779,75
	44075	FABBRICA D' ARMI P. BERETTA	Oneri bancari	€ 1.179,50
	45188	BENELLI ARMI S.p.A.	Importo Transazione	€ 4.636,00
	40004	FABBRICA D' ARMI P. BERETTA	Altro	€ 10.005,00
	44075	FABBRICA D' ARMI P. BERETTA	Compensi intermediazione	€ 223.300,59
	44075	FABBRICA D' ARMI P. BERETTA	Beni e Servizi non soggetti a	€ 4.800,00
	40004	FABBRICA D' ARMI P. BERETTA	Importo Transazione	€ 1.535.565,77
	49914	FABBRICA D' ARMI P. BERETTA	Compensi intermediazione	€ 165,97
	44830	BENELLI ARMI S.p.A.	Importo Transazione	€ 423.168,00
	37188	FABBRICA D' ARMI P. BERETTA	Importo Transazione	€ 149.150,95
	44075	FABBRICA D' ARMI P. BERETTA	Importo Transazione	€ 2.356.457,15
	57903	FABBRICA D' ARMI P. BERETTA	Importo Transazione	€ 27.079,74
	37188	FABBRICA D' ARMI P. BERETTA	Compensi intermediazione	€ 4.668,46
<b>MESSICO Totale</b>				<b>€ 7.044.460,46</b>
NAMIBIA	51103	FABBRICA D' ARMI P. BERETTA	Importo Transazione	€ 17.937,31
<b>NAMIBIA Totale</b>				<b>€ 17.937,31</b>
NORVEGIA	53090	MICROTECNICA S.R.L.	Importo Transazione	€ 72.405,40
	57024	IVECO DEFENCE VEHICLES S.P.	Importo Transazione	€ 81,10
	56797	RWM ITALIA S.P.A.	Compensi intermediazione	€ 507,00
	44648	I.F.E.N. IMPIANTI FORNITURE	Compensi intermediazione	€ 8.705,00
	55439	LEONARDO S.p.A.	Altro	€ 489.732,57
	42989	LEONARDO S.p.A.	Beni e Servizi non soggetti a	€ 1.638,76
	29346	LEONARDO S.p.A.	Altro	€ 43.752,11
	58869	LEONARDO S.p.A.	Costi di riparazione	€ 239.935,88
	38247	LEONARDO S.p.A.	Altro	€ 7.378,03

**Ministero dell'Economia e delle Finanze**

Dipartimento del Tesoro Direzione V - Ufficio VI

**ELENCO TABELLE**

Tabella GG

" Operazioni disciplinate dall'art. 27, legge 09/07/1990, n. 185 – Relazione attività 2016 "

**Esportazioni definitive per Nazioni - Riepilogo dettagliato**

Utilizzatore Finale	Numero Autorizzazione	Ditta	Causale	Totale
	10436	AGUSTAWESTLAND S.p.A.	Altro	€ 458.905,28
	10436	LEONARDO S.p.A.	Altro	€ 790.556,71
	10436	AGUSTAWESTLAND S.p.A.	Finanziamenti-Garanzie/advance	€ 177.217.939,30
	42989	AGUSTAWESTLAND S.p.A.	Beni e Servizi non soggetti a	€ 28.304,71
	58869	LEONARDO S.p.A.	Pagamento penali	€ 14.797,79
	44648	I.F.E.N. IMPIANTI FORNITURE	Finanziamenti-Garanzie/advance	€ 345.600,00
	25706	ROTORSIM S.R.L.	Altro	€ 33.135,00
	44648	I.F.E.N. IMPIANTI FORNITURE	Importo Transazione	€ 570.240,00
	25706	ROTORSIM S.R.L.	Importo Transazione	€ 194.873,75
	49370	IVECO DEFENCE VEHICLES S.P.A.	Importo Transazione	€ 9.968,57
	54323	LEONARDO S.p.A.	Importo Transazione	€ 5.400,78
	55439	LEONARDO S.p.A.	Importo Transazione	€ 3.866.625,85
	48344	LEONARDO S.p.A.	Importo Transazione	€ 2.257,62
	38247	LEONARDO S.p.A.	Importo Transazione	€ 31.790,07
	57180	MICROTECNICA S.R.L.	Importo Transazione	€ 74.599,82
	10436	AGUSTAWESTLAND S.p.A.	Importo Transazione	€ 2.329.068,61
	42989	AGUSTAWESTLAND S.p.A.	Importo Transazione	€ 74,20
	55941	LEONARDO S.p.A.	Importo Transazione	€ 1.735.446,31
	52937	SECONDO MONA S.p.A.	Importo Transazione	€ 38.088,20
	53707	CALZONI S.r.L.	Importo Transazione	€ 15.309,00
	48689	IVECO DEFENCE VEHICLES S.P.A.	Importo Transazione	€ 329.888,00
	60186	I.F.E.N. IMPIANTI FORNITURE	Importo Transazione	€ 184.087,00
	29346	LEONARDO S.p.A.	Importo Transazione	€ 1.244.524,42
	37150	CALZONI S.r.L.	Importo Transazione	€ 72.260,65
	56001	LEONARDO S.p.A.	Importo Transazione	€ 2.996,92
	55345	LEONARDO S.p.A.	Importo Transazione	€ 39.528,20
	51482	MICROTECNICA S.R.L.	Importo Transazione	€ 34.717,57
	53709	MICROTECNICA S.R.L.	Importo Transazione	€ 17.040,70
	51277	IVECO DEFENCE VEHICLES S.P.A.	Importo Transazione	€ 136.842,74
	51703	MICROTECNICA S.R.L.	Importo Transazione	€ 108.867,00
	53873	MICROTECNICA S.R.L.	Importo Transazione	€ 52.903,20
	10436	LEONARDO S.p.A.	Importo Transazione	€ 3.441.528,72
	51716	LEONARDO S.p.A.	Importo Transazione	€ 213.377,09
	53868	LEONARDO S.p.A.	Importo Transazione	€ 82.725,67
	56797	RWM ITALIA S.P.A.	Importo Transazione	€ 17.760,00
	54364	IVECO DEFENCE VEHICLES S.P.A.	Importo Transazione	€ 8.622,53
	55794	LEONARDO S.p.A.	Importo Transazione	€ 168.128,90
	53389	LEONARDO S.p.A.	Importo Transazione	€ 23.984,07
	42989	LEONARDO S.p.A.	Importo Transazione	€ 30.860,41
	57031	MICROTECNICA S.R.L.	Importo Transazione	€ 11.816,00
	58230	CALZONI S.r.L.	Importo Transazione	€ 35.286,93
	53746	SECONDO MONA S.p.A.	Importo Transazione	€ 291.092,00
	58233	CALZONI S.r.L.	Importo Transazione	€ 2.184,90
	45907	IVECO DEFENCE VEHICLES S.P.A.	Importo Transazione	€ 5.505,00
	57920	LEONARDO S.p.A.	Importo Transazione	€ 28.500,00
	52135	LEONARDO S.p.A.	Importo Transazione	€ 209.888,71
	52771	LEONARDO S.p.A.	Importo Transazione	€ 263.720,00
	53388	LEONARDO S.p.A.	Importo Transazione	€ 82.726,96
<b>NORVEGIA Totale</b>				<b>€ 195.768.481,71</b>
NUOVA ZELANDA	50028	RWM ITALIA S.P.A.	Compensi intermediazione	€ 4.095,00
	33376	LEONARDO S.p.A.	Beni e Servizi non soggetti a	€ 37.723,61
	53542	LEONARDO S.p.A.	Anticipi Contrattuali non soggetti a	€ 96.858,00

**Ministero dell'Economia e delle Finanze**

Dipartimento del Tesoro Direzione V - Ufficio VI

**ELENCO TABELLE**Tabella **GG**

" Operazioni disciplinate dall'art. 27, legge 09/07/1990, n. 185 – Relazione attività 2016 "

**Esportazioni definitive per Nazioni - Riepilogo dettagliato**

Utilizzatore Finale	Numero Autorizzazione	Ditta	Causale	Totale
	28774	MICROTECNICA S.R.L.	Importo Transazione	€ 16.366,82
	16762	LEONARDO S.p.A.	Importo Transazione	€ 104.175,81
	53542	LEONARDO S.p.A.	Importo Transazione	€ 153.037,20
	33376	LEONARDO S.p.A.	Importo Transazione	€ 337.635,74
	50028	RWM ITALIA S.P.A.	Importo Transazione	€ 54.600,00
<b>NUOVA ZELANDA Totale</b>				<b>€ 804.492,18</b>
OMAN	50863	GE AVIO S.R.L.	Importo Transazione	€ 335.859,78
	53910	SIRIO PANEL S.p.A.	Importo Transazione	€ 147.114,36
	51189	GE AVIO S.R.L.	Importo Transazione	€ 417.885,60
	50151	LEONARDO S.p.A.	Importo Transazione	€ 32.635.613,60
	51823	LEONARDO S.p.A.	Importo Transazione	€ 298.325,84
	53974	LEONARDO S.p.A.	Importo Transazione	€ 239.678,72
	55017	LEONARDO S.p.A.	Importo Transazione	€ 460.878,22
	57112	LEONARDO S.p.A.	Importo Transazione	€ 1.449.825,92
	57113	LEONARDO S.p.A.	Importo Transazione	€ 21.951,22
	53916	LEONARDO S.p.A.	Importo Transazione	€ 2.122.336,48
	51577	LOGIC S.P.A.	Importo Transazione	€ 107.993,89
	53744	LOGIC S.P.A.	Importo Transazione	€ 61.320,00
	48335	ELETTRONICA ASTER S.p.A.	Importo Transazione	€ 105.552,00
	53360	ELETTRONICA S.p.A.	Importo Transazione	€ 7.312.162,49
	50679	O.M.A. OFFICINE MECCANICHE	Importo Transazione	€ 5.697,08
	54581	SECONDO MONA S.p.A.	Importo Transazione	€ 7.137,73
	55730	SECONDO MONA S.p.A.	Importo Transazione	€ 46.095,13
	52792	LEONARDO S.p.A.	Importo Transazione	€ 7.132,86
	54007	LEONARDO S.p.A.	Importo Transazione	€ 3.250.484,16
	55017	LEONARDO S.p.A.	Importo Transazione	€ 151.221,12
	55021	LEONARDO S.p.A.	Importo Transazione	€ 149.645,45
	55715	LEONARDO S.p.A.	Importo Transazione	€ 1.662.022,07
	57905	SIRIO PANEL S.p.A.	Importo Transazione	€ 156.095,06
	58083	SIRIO PANEL S.p.A.	Importo Transazione	€ 14.220,71
	56786	LEONARDO S.p.A.	Importo Transazione	€ 503.529,55
	55970	SECONDO MONA S.p.A.	Importo Transazione	€ 102.414,33
	34508	LEONARDO S.p.A.	Importo Transazione	€ 1.153.799,66
	28772	MICROTECNICA S.R.L.	Importo Transazione	€ 4.662,30
	48493	MICROTECNICA S.R.L.	Importo Transazione	€ 34.115,10
	53345	MICROTECNICA S.R.L.	Importo Transazione	€ 121.348,36
	52064	SECONDO MONA S.p.A.	Importo Transazione	€ 67.192,56
	53754	LOGIC S.P.A.	Importo Transazione	€ 122.640,00
	53524	FIOCCHI MUNIZIONI S.p.A.	Importo Transazione	€ 44.000,00
	56038	RHEINMETALL ITALIA S.p.A.	Importo Transazione	€ 73.278,00
	53342	LEONARDO S.p.A.	Importo Transazione	€ 3.444.572,89
	53741	LEONARDO S.p.A.	Importo Transazione	€ 431.522,46
	57112	LEONARDO S.p.A.	Importo Transazione	€ 1.192.680,16
	55719	MICROTECNICA S.R.L.	Importo Transazione	€ 121.876,60
	48523	MICROTECNICA S.R.L.	Importo Transazione	€ 113.358,59
	54933	FIOCCHI MUNIZIONI S.p.A.	Importo Transazione	€ 26.717,79
	52869	GE AVIO S.R.L.	Importo Transazione	€ 80.069,40
	58032	O.M.A. OFFICINE MECCANICHE	Importo Transazione	€ 2.924,64
	30730	LEONARDO S.p.A.	Importo Transazione	€ 3.538.392,56
	23156	LEONARDO S.p.A.	Importo Transazione	€ 99.792,00
	58661	FABBRICA D' ARMI P. BERETTA	Importo Transazione	€ 50.000,00
	14646	LEONARDO S.p.A.	Importo Transazione	€ 442.244,00

**Ministero dell'Economia e delle Finanze**

Dipartimento del Tesoro Direzione V - Ufficio VI

**ELENCO TABELLE**

Tabella GG

" Operazioni disciplinate dall'art. 27, legge 09/07/1990, n. 185 – Relazione attività 2016 "

**Esportazioni definitive per Nazioni - Riepilogo dettagliato**

Utilizzatore Finale	Numero Autorizzazione	Ditta	Causale	Totale
	51548	FABBRICA D' ARMI P. BERETTA	Importo Transazione	€ 1.010.207,75
	51189	GE AVIO S.R.L.	Importo Transazione	€ 28.492,20
	52606	NORTHROP GRUMMAN ITALIA	Importo Transazione	€ 549.169,97
	54595	LEONARDO S.p.A.	Importo Transazione	€ 164.593,36
	55021	LEONARDO S.p.A.	Importo Transazione	€ 254.016,48
	30730	LEONARDO S.p.A.	Compensi intermediazione	€ 335.628,61
	30730	LEONARDO S.p.A.	Finanziamenti-Garanzie/warranty	€ 2.024.394,76
	46652	LEONARDO S.p.A.	Costi di riparazione	€ 34.184,00
	52869	GE AVIO S.R.L.	Finanziamenti-Garanzie/altro	€ 26.689,80
	53524	FIOCCHI MUNIZIONI S.p.A.	Trasporto/Nolo e assicurazioni	€ 24.000,00
	54828	GE AVIO S.R.L.	Finanziamenti-Garanzie/altro	€ 451.851,74
	51548	FABBRICA D' ARMI P. BERETTA	Finanziamenti-	€ 50.225,00
	51577	LOGIC S.P.A.	Beni e Servizi non soggetti a	€ 1.778.501,29
	51548	FABBRICA D' ARMI P. BERETTA	Compensi intermediazione	€ 150.675,00
	53159	LEONARDO S.p.A.	Oneri bancari	€ 15,00
	34508	LEONARDO S.p.A.	Beni e Servizi non soggetti a	€ 4.266,75
	54933	FIOCCHI MUNIZIONI S.p.A.	Trasporto/Nolo e assicurazioni	€ 4.103,09
	51387	NORTHROP GRUMMAN ITALIA	Beni e Servizi non soggetti a	€ 701,62
	50863	GE AVIO S.R.L.	Finanziamenti-	€ 190.642,84
	50863	GE AVIO S.R.L.	Finanziamenti-Garanzie/altro	€ 431.503,93
	49343	NORTHROP GRUMMAN ITALIA	Costi di riparazione	€ 135.300,00
	54826	NORTHROP GRUMMAN ITALIA	Costi di riparazione	€ 97.215,00
	30730	LEONARDO S.p.A.	Oneri bancari	€ 25,00
	58661	FABBRICA D' ARMI P. BERETTA	Compensi intermediazione	€ 5.000,00
	45414	SIMMEL DIFESA S.p.A.	Compensi intermediazione	€ 3.255,00
	48925	LOGIC S.P.A.	Beni e Servizi non soggetti a	€ 270.291,48
	45414	SIMMEL DIFESA S.p.A.	Importo Transazione	€ 46.500,00
	46353	O.M.A. OFFICINE MECCANICHE	Importo Transazione	€ 44.918,29
	46397	O.M.A. OFFICINE MECCANICHE	Importo Transazione	€ 18.811,29
	45702	FIOCCHI MUNIZIONI S.p.A.	Importo Transazione	€ 39.000,00
	48339	ELETRONICA ASTER S.p.A.	Importo Transazione	€ 230.109,31
	53338	MICROTECNICA S.R.L.	Importo Transazione	€ 92.325,76
	53347	SIRIO PANEL S.p.A.	Importo Transazione	€ 266.371,20
	53979	RHEINMETALL ITALIA S.p.A.	Importo Transazione	€ 68.924,80
	53335	MAGNAGHI AERONAUTICA S.P	Importo Transazione	€ 140.372,44
	48925	LOGIC S.P.A.	Importo Transazione	€ 30.245,40
	58115	LEONARDO S.p.A.	Importo Transazione	€ 117.022,80
	47073	LEONARDO S.p.A.	Importo Transazione	€ 17.489,29
	47486	LEONARDO S.p.A.	Importo Transazione	€ 3.322.017,60
	47936	LEONARDO S.p.A.	Importo Transazione	€ 5.365.104,00
	53741	LEONARDO S.p.A.	Importo Transazione	€ 827.486,55
	55012	LEONARDO S.p.A.	Importo Transazione	€ 97.751,95
	55495	LEONARDO S.p.A.	Importo Transazione	€ 1.190.263,00
	55715	LEONARDO S.p.A.	Importo Transazione	€ 664.257,61
	59016	GE AVIO S.R.L.	Importo Transazione	€ 170.163,91
	16650	IVECO - OTO MELARA Società	Importo Transazione	€ 2.389.487,16
	51896	SECONDO MONA S.p.A.	Importo Transazione	€ 18.293,64
	48496	MICROTECNICA S.R.L.	Importo Transazione	€ 328.249,68
	55668	NORTHROP GRUMMAN ITALIA	Importo Transazione	€ 173.244,40
	54832	MICROTECNICA S.R.L.	Importo Transazione	€ 63.400,44
	54021	SECONDO MONA S.p.A.	Importo Transazione	€ 113.702,30
	53336	MAGNAGHI AERONAUTICA S.P	Importo Transazione	€ 5.326,84



**Ministero dell'Economia e delle Finanze**

Dipartimento del Tesoro Direzione V - Ufficio VI

**ELENCO TABELLE**

Tabella GG

" Operazioni disciplinate dall'art. 27, legge 09/07/1990, n. 185 – Relazione attività 2016 "

**Esportazioni definitive per Nazioni - Riepilogo dettagliato**

Utilizzatore Finale	Numero Autorizzazione	Ditta	Causale	Totale
	50037	SECONDO MONA S.p.A.	Importo Transazione	€ 16.304,07
	52864	NORTHROP GRUMMAN ITALIA	Importo Transazione	€ 3.596,25
	48483	MICROTECNICA S.R.L.	Importo Transazione	€ 168.657,36
	56853	LEONARDO S.p.A.	Importo Transazione	€ 141.514,86
	52357	LEONARDO S.p.A.	Importo Transazione	€ 69.315,00
	53921	LEONARDO S.p.A.	Importo Transazione	€ 1.076.490,60
	53921	LEONARDO S.p.A.	Importo Transazione	€ 932.971,00
	54007	LEONARDO S.p.A.	Importo Transazione	€ 541.747,34
	53916	LEONARDO S.p.A.	Importo Transazione	€ 1.686.289,78
	48305	MICROTECNICA S.R.L.	Importo Transazione	€ 1.024.045,62
	51387	NORTHROP GRUMMAN ITALIA	Importo Transazione	€ 84.058,40
	53999	LEONARDO S.p.A.	Importo Transazione	€ 87.404,28
	53159	LEONARDO S.p.A.	Importo Transazione	€ 3.678,14
	56718	ELETRONICA S.p.A.	Importo Transazione	€ 1.708.158,20
	53344	GE AVIO S.R.L.	Importo Transazione	€ 1.701.023,35
	52399	NORTHROP GRUMMAN ITALIA	Importo Transazione	€ 653.040,02
	51577	LOGIC S.P.A.	Importo Transazione	€ 11.744,64
<b>OMAN Totale</b>				<b>€ 96.713.208,68</b>
PAESI BASSI	48118	O.M.A. OFFICINE MECCANICHE	Importo Transazione	€ 214.773,30
	24793	OTO MELARA S.p.A.	Compensi intermediazione	€ 34.627,86
	39303	LEONARDO S.p.A.	Importo Transazione	€ 172.242,56
	55248	LEONARDO S.p.A.	Importo Transazione	€ 47.751,00
	24827	LEONARDO S.p.A.	Importo Transazione	€ 224.026,59
	55523	LEONARDO S.p.A.	Importo Transazione	€ 139.758,00
	46013	LEONARDO S.p.A.	Pagamento penali	€ 38.999,19
	22427	LEONARDO S.p.A.	Altro	€ 930.692,15
	46354	LEONARDO S.p.A.	Compensi intermediazione	€ 3.249,01
	51709	LEONARDO S.p.A.	Compensi intermediazione	€ 23.651,34
	24827	OTO MELARA S.p.A.	Compensi intermediazione	€ 59.576,28
	50678	MICROTECNICA S.R.L.	Costi di riparazione	€ 20.038,06
	46013	LEONARDO S.p.A.	Beni e Servizi non soggetti a	€ 190.485,11
	54702	LEONARDO S.p.A.	Beni e Servizi non soggetti a	€ 138.578,26
	44606	LEONARDO S.p.A.	Compensi intermediazione	€ 298,83
	51709	LEONARDO S.p.A.	Finanziamenti-Garanzie/altro	€ 30.516,18
	54317	LEONARDO S.p.A.	Costi di riparazione	€ 1.500,00
	22427	LEONARDO S.p.A.	Pagamento penali	€ 35.748,25
	50680	MICROTECNICA S.R.L.	Costi di riparazione	€ 3.950,00
	21468	LEONARDO S.p.A.	Altro	€ 19.363,20
	49466	LEONARDO S.p.A.	Compensi intermediazione	€ 1.502,83
	57751	LEONARDO S.p.A.	Importo Transazione	€ 47.751,00
	37157	CALZONI S.r.L.	Importo Transazione	€ 725.920,00
	55921	LEONARDO S.p.A.	Importo Transazione	€ 1.180.305,20
	58629	LEONARDO S.p.A.	Importo Transazione	€ 649.362,00
	51134	LEONARDO S.p.A.	Importo Transazione	€ 68.179,10
	51705	LEONARDO S.p.A.	Importo Transazione	€ 210.729,75
	51709	LEONARDO S.p.A.	Importo Transazione	€ 376.413,24
	24793	LEONARDO S.p.A.	Importo Transazione	€ 169.227,47
	50361	LEONARDO S.p.A.	Importo Transazione	€ 160.475,70
	44767	LEONARDO S.p.A.	Importo Transazione	€ 352.055,00
	54702	LEONARDO S.p.A.	Importo Transazione	€ 1.086.259,50
	58518	EUROCONTROL S.P.A.	Importo Transazione	€ 11.800,00
	44768	LEONARDO S.p.A.	Importo Transazione	€ 242.200,00



**Ministero dell'Economia e delle Finanze**

Dipartimento del Tesoro Direzione V - Ufficio VI

**ELENCO TABELLE**Tabella **GG**

" Operazioni disciplinate dall'art. 27, legge 09/07/1990, n. 185 – Relazione attività 2016 "

**Esportazioni definitive per Nazioni - Riepilogo dettagliato**

Utilizzatore Finale	Numero Autorizzazione	Ditta	Causale	Totale
	56914	LEONARDO S.p.A.	Importo Transazione	€ 99.668,00
	46253	CALZONI S.r.L.	Importo Transazione	€ 174.354,40
	53832	VITROCISSET S.P.A.	Importo Transazione	€ 398.488,70
	21468	LEONARDO S.p.A.	Importo Transazione	€ 160.000,00
	46013	LEONARDO S.p.A.	Importo Transazione	€ 2.849.730,11
	22427	LEONARDO S.p.A.	Importo Transazione	€ 4.717.318,95
	55246	LEONARDO S.p.A.	Importo Transazione	€ 95.502,00
	44521	LEONARDO S.p.A.	Compensi intermediazione	€ 1.037,18
	53196	LEONARDO S.p.A.	Compensi intermediazione	€ 1.079,20
	54040	LEONARDO S.p.A.	Altro	€ 24.027,31
	39303	LEONARDO S.p.A.	Compensi intermediazione	€ 8.612,12
	48343	LEONARDO S.p.A.	Compensi intermediazione	€ 958,61
	34905	OTO MELARA S.p.A.	Compensi intermediazione	€ 7.384,18
	54040	LEONARDO S.p.A.	Importo Transazione	€ 198.540,00
<b>PAESI BASSI Totale</b>				<b>€ 16.348.706,72</b>
PAESI NATO	56192	LOGIC S.P.A.	Importo Transazione	€ 86.535,45
	50201	LEONARDO S.p.A.	Importo Transazione	€ 669.335,70
	26542	SECONDO MONA S.p.A.	Importo Transazione	€ 15.214,00
	58677	MBDA ITALIA S.p.A.	Costi di riparazione	€ 43.047,00
	52684	MBDA ITALIA S.p.A.	Altro	€ 572.829,56
	52684	MBDA ITALIA S.p.A.	Pagamento penali	€ 128.498,19
	59335	SIMMEL DIFESA S.p.A.	Finanziamenti-Garanzie/advance	€ 1.890.000,00
	32935	LEONARDO S.p.A.	Pagamento penali	€ 1.061,49
	42731	LEONARDO S.p.A.	Altro	€ 18.125,42
	57946	MBDA ITALIA S.p.A.	Altro	€ 1.564,26
	32935	LEONARDO S.p.A.	Altro	€ 256.039,06
	58677	MBDA ITALIA S.p.A.	Altro	€ 14.367,62
	59335	SIMMEL DIFESA S.p.A.	Compensi intermediazione	€ 94.500,00
	56889	MBDA ITALIA S.p.A.	Pagamento penali	€ 61.182,74
	44516	ELETRONICA S.p.A.	Importo Transazione	€ 170.243,00
	54484	LOGIC S.P.A.	Importo Transazione	€ 12.394,85
	51084	LEONARDO S.p.A.	Importo Transazione	€ 40.235,50
	57946	MBDA ITALIA S.p.A.	Importo Transazione	€ 21.025,00
	56387	GE AVIO S.R.L.	Importo Transazione	€ 447.000,00
	28151	LEONARDO S.p.A.	Importo Transazione	€ 73.500,64
	49897	AEREA S.p.A.	Importo Transazione	€ 484.563,92
	52630	LEONARDO S.p.A.	Importo Transazione	€ 1.543.860,76
	47030	LEONARDO S.p.A.	Importo Transazione	€ 401.501,75
	42731	LEONARDO S.p.A.	Importo Transazione	€ 78.586,82
	58677	MBDA ITALIA S.p.A.	Importo Transazione	€ 166.086,00
	56635	MICROTECNICA S.R.L.	Importo Transazione	€ 72.861,04
	50201	LEONARDO S.p.A.	Importo Transazione	€ 1.551.114,23
	31897	LEONARDO S.p.A.	Importo Transazione	€ 896.524,00
	55245	LEONARDO S.p.A.	Importo Transazione	€ 48.678,95
	32935	LEONARDO S.p.A.	Importo Transazione	€ 1.487.505,76
	59335	SIMMEL DIFESA S.p.A.	Importo Transazione	€ 1.890.000,00
	26541	SECONDO MONA S.p.A.	Importo Transazione	€ 2.998,89
	52684	MBDA ITALIA S.p.A.	Importo Transazione	€ 2.208.836,85
	49775	LEONARDO S.p.A.	Importo Transazione	€ 1.163.362,68
	51978	LEONARDO S.p.A.	Importo Transazione	€ 13.329,58
	56387	GE AVIO S.R.L.	Importo Transazione	€ 5.238.776,15
	56889	MBDA ITALIA S.p.A.	Importo Transazione	€ 120.000,00

**Ministero dell'Economia e delle Finanze**

Dipartimento del Tesoro Direzione V - Ufficio VI

**ELENCO TABELLE**

Tabella GG

" Operazioni disciplinate dall'art. 27, legge 09/07/1990, n. 185 – Relazione attività 2016 "

**Esportazioni definitive per Nazioni - Riepilogo dettagliato**

Utilizzatore Finale	Numero Autorizzazione	Ditta	Causale	Totale
	39736	AEREA S.p.A.	Importo Transazione	€ 197.477,64
	56704	LEONARDO S.p.A.	Importo Transazione	€ 1.157.895,57
	49670	LEONARDO S.p.A.	Importo Transazione	€ 724.708,15
	22295	MICROTECNICA S.R.L.	Importo Transazione	€ 388.258,61
	48731	AEREA S.p.A.	Importo Transazione	€ 29.662,38
	55560	SIRIO PANEL S.p.A.	Importo Transazione	€ 603,95
	54448	LOGIC S.P.A.	Importo Transazione	€ 171.756,00
	28019	SELEX ES S.p.A.	Altro	€ 66.692,54
	59335	SIMMEL DIFESA S.p.A.	Oneri bancari	€ 30,00
	52859	LEONARDO S.p.A.	Costi di riparazione	€ 95.937,75
	22295	MICROTECNICA S.R.L.	Beni e Servizi non soggetti a	€ 138.589,92
	56889	MBDA ITALIA S.p.A.	Altro	€ 26.400,00
	26540	SECONDO MONA S.p.A.	Importo Transazione	€ 1.132,37
	52114	AEREA S.p.A.	Importo Transazione	€ 244.063,22
<b>PAESI NATO Totale</b>				<b>€ 25.228.494,96</b>
PAKISTAN	22462	LEONARDO S.p.A.	Importo Transazione	€ 28.800,00
	51899	CALZONI S.r.L.	Importo Transazione	€ 2.950,00
	33674	LEONARDO S.p.A.	Importo Transazione	€ 187.938,39
	50883	LEONARDO S.p.A.	Importo Transazione	€ 302.186,16
	51613	LEONARDO S.p.A.	Importo Transazione	€ 2.237.748,60
	55979	CALZONI S.r.L.	Importo Transazione	€ 2.818,00
	55971	CALZONI S.r.L.	Importo Transazione	€ 7.213,00
	44050	RHEINMETALL ITALIA S.p.A.	Importo Transazione	€ 2.550,00
	46136	THALES ITALIA S.P.A.	Importo Transazione	€ 32.900,00
	53918	CALZONI S.r.L.	Importo Transazione	€ 25.778,00
	38203	LEONARDO S.p.A.	Importo Transazione	€ 409.776,10
	35279	LEONARDO S.p.A.	Importo Transazione	€ 15.177,42
	43467	LEONARDO S.p.A.	Importo Transazione	€ 258.620,00
	52511	LEONARDO S.p.A.	Importo Transazione	€ 74.522,00
	54272	LEONARDO S.p.A.	Importo Transazione	€ 325.280,00
	59255	LEONARDO S.p.A.	Importo Transazione	€ 78.000,00
	50620	AGENZIA INDUSTRIE DIFESA	Importo Transazione	€ 2.277.079,35
	42775	LEONARDO S.p.A.	Importo Transazione	€ 1.454.675,37
	48167	LEONARDO S.p.A.	Importo Transazione	€ 197.723,32
	55731	CALZONI S.r.L.	Importo Transazione	€ 54.254,00
	31519	LEONARDO S.p.A.	Importo Transazione	€ 1.059.172,30
	47912	LEONARDO S.p.A.	Importo Transazione	€ 372.116,25
	47517	LEONARDO S.p.A.	Importo Transazione	€ 1.206.000,00
	37530	MBDA ITALIA S.p.A.	Importo Transazione	€ 929.572,44
	45298	NORTHROP GRUMMAN ITALIA	Importo Transazione	€ 41.906,02
	48157	RHEINMETALL ITALIA S.p.A.	Importo Transazione	€ 669.732,30
	51917	MBDA ITALIA S.p.A.	Importo Transazione	€ 465.310,00
	52554	LEONARDO S.p.A.	Importo Transazione	€ 743.900,00
	56537	CALZONI S.r.L.	Importo Transazione	€ 1.763,00
	41009	LEONARDO S.p.A.	Importo Transazione	€ 1.385.200,00
	59844	RHEINMETALL ITALIA S.p.A.	Importo Transazione	€ 8.055.600,60
	44236	FABBRICA D' ARMI P. BERETTA	Importo Transazione	€ 99.360,00
	55018	LEONARDO S.p.A.	Importo Transazione	€ 183.338,58
	59255	LEONARDO S.p.A.	Importo Transazione	€ 52.000,00
	38160	SIEL S.R.L.	Importo Transazione	€ 327.734,50
	39030	LEONARDO S.p.A.	Importo Transazione	€ 1.655.448,26
	36470	LEONARDO S.p.A.	Importo Transazione	€ 13.419,80

**Ministero dell'Economia e delle Finanze**

Dipartimento del Tesoro Direzione V - Ufficio VI

**ELENCO TABELLE**

Tabella GG

" Operazioni disciplinate dall'art. 27, legge 09/07/1990, n. 185 – Relazione attività 2016 "

**Esportazioni definitive per Nazioni - Riepilogo dettagliato**

Utilizzatore Finale	Numero Autorizzazione	Ditta	Causale	Totale
	43647	LEONARDO S.p.A.	Importo Transazione	€ 292.235,71
	47056	LEONARDO S.p.A.	Importo Transazione	€ 6.492.344,22
	56432	FABBRICA D' ARMI P. BERETTA	Importo Transazione	€ 680.340,00
	52554	LEONARDO S.p.A.	Finanziamenti-Garanzie/advance	€ 743.900,00
	39030	LEONARDO S.p.A.	Compensi intermediazione	€ 14.755,91
	43647	LEONARDO S.p.A.	Compensi intermediazione	€ 67.860,98
	31519	LEONARDO S.p.A.	Altro	€ 9.426,00
	43732	LEONARDO S.p.A.	Costi di riparazione	€ 28.092,55
	43946	LEONARDO S.p.A.	Finanziamenti-	€ 21.721,65
	51613	LEONARDO S.p.A.	Compensi intermediazione	€ 242.592,00
	52420	FABBRICA D' ARMI P. BERETTA	Compensi intermediazione	€ 4.478,00
	58315	LEONARDO S.p.A.	Beni e Servizi non soggetti a	€ 516.451,47
	45864	FIOCCHI MUNIZIONI S.p.A.	Compensi intermediazione	€ 8.330,00
	52971	LEONARDO S.p.A.	Finanziamenti-	€ 82.324,00
	51724	LEONARDO S.p.A.	Costi di riparazione	€ 83.994,87
	56866	LEONARDO S.p.A.	Anticipi Contrattuali non soggetti a	€ 1.082.542,21
	42775	LEONARDO S.p.A.	Compensi intermediazione	€ 13.503,24
	43805	LEONARDO S.p.A.	Compensi intermediazione	€ 5.977,02
	57799	LEONARDO S.p.A.	Finanziamenti-Garanzie/advance	€ 1.866.400,00
	52971	LEONARDO S.p.A.	Finanziamenti-Garanzie/advance	€ 164.647,45
	50171	RHEINMETALL ITALIA S.p.A.	Importo Transazione	€ 125.006,05
	58326	CALZONI S.r.L.	Importo Transazione	€ 3.461,00
	53903	LEONARDO S.p.A.	Importo Transazione	€ 675.823,28
	58315	LEONARDO S.p.A.	Importo Transazione	€ 6.289.919,72
	56866	LEONARDO S.p.A.	Importo Transazione	€ 13.184.401,58
	40425	SELEX ES S.p.A.	Importo Transazione	€ 525.390,00
	43769	THALES ITALIA S.P.A.	Importo Transazione	€ 289.152,00
	47912	SELEX ES S.p.A.	Importo Transazione	€ 372.116,25
	45864	FIOCCHI MUNIZIONI S.p.A.	Importo Transazione	€ 68.600,00
	52420	FABBRICA D' ARMI P. BERETTA	Importo Transazione	€ 4.478,00
	52433	ELETTRONICA S.p.A.	Importo Transazione	€ 7.400.000,00
	57994	IVECO - OTO MELARA Società	Finanziamenti-Garanzie/advance	€ 2.051.525,75
	57799	LEONARDO S.p.A.	Finanziamenti-	€ 1.123.026,00
	52554	LEONARDO S.p.A.	Finanziamenti-	€ 371.950,00
	40425	LEONARDO S.p.A.	Finanziamenti-Garanzie/advance	€ 383.870,00
	44236	FABBRICA D' ARMI P. BERETTA	Compensi intermediazione	€ 9.650,00
	50486	LEONARDO S.p.A.	Costi di riparazione	€ 4.000,00
	35279	LEONARDO S.p.A.	Compensi intermediazione	€ 5.260,17
	55718	MICROTECNICA S.R.L.	Costi di riparazione	€ 83.811,87
	52433	ELETTRONICA S.p.A.	Compensi intermediazione	€ 1.332.000,00
	52420	FABBRICA D' ARMI P. BERETTA	Altro	€ 4.478,00
	57994	IVECO - OTO MELARA Società	Finanziamenti-	€ 1.025.762,87
	48157	RHEINMETALL ITALIA S.p.A.	Compensi intermediazione	€ 39.213,86
	40425	LEONARDO S.p.A.	Finanziamenti-	€ 95.968,00
	55369	FABBRICA D' ARMI P. BERETTA	Altro	€ 77.769,00
	37530	MBDA ITALIA S.p.A.	Oneri bancari	€ 6.389,19
	45864	FIOCCHI MUNIZIONI S.p.A.	Trasporto/Nolo e assicurazioni	€ 13.426,00
	50883	LEONARDO S.p.A.	Finanziamenti-	€ 19.950,62
	56866	LEONARDO S.p.A.	Finanziamenti-Garanzie/altro	€ 27.352.098,08
	51917	MBDA ITALIA S.p.A.	Oneri bancari	€ 440,00
	52511	LEONARDO S.p.A.	Finanziamenti-	€ 3.726,10
	50620	AGENZIA INDUSTRIE DIFESA	Oneri bancari	€ 41.728,26

**Ministero dell'Economia e delle Finanze**

Dipartimento del Tesoro Direzione V - Ufficio VI

**ELENCO TABELLE**Tabella **GG**

" Operazioni disciplinate dall'art. 27, legge 09/07/1990, n. 185 – Relazione attività 2016 "

**Esportazioni definitive per Nazioni - Riepilogo dettagliato**

Utilizzatore Finale	Numero Autorizzazione	Ditta	Causale	Totale
<b>PAKISTAN Totale</b>				<b>€ 100.643.872,69</b>
PARAGUAY	52422	FABBRICA D' ARMI P. BERETTA	Importo Transazione	€ 57.036,00
<b>PARAGUAY Totale</b>				<b>€ 57.036,00</b>
PERU'	38261	ELETTRONICA S.p.A.	Oneri bancari	€ 6.690,65
	54208	LEONARDO S.p.A.	Importo Transazione	€ 410.032,08
	43704	LEONARDO S.p.A.	Oneri bancari	€ 36,56
	43704	LEONARDO S.p.A.	Compensi intermediazione	€ 939.101,41
	48473	FABBRICA D' ARMI P. BERETTA	Compensi intermediazione	€ 29.494,80
	54208	LEONARDO S.p.A.	Finanziamenti-Garanzie/altro	€ 8.591.403,47
	32022	LEONARDO S.p.A.	Finanziamenti-Garanzie/altro	€ 3.720.947,37
	38261	ELETTRONICA S.p.A.	Compensi intermediazione	€ 13.634,82
	48804	FABBRICA D' ARMI P. BERETTA	Compensi intermediazione	€ 11.642,40
	48473	FABBRICA D' ARMI P. BERETTA	Altro	€ 872,44
	54208	LEONARDO S.p.A.	Oneri bancari	€ 35,82
	48804	FABBRICA D' ARMI P. BERETTA	Importo Transazione	€ 62.243,96
	43704	LEONARDO S.p.A.	Importo Transazione	€ 23.673.558,86
	38261	ELETTRONICA S.p.A.	Importo Transazione	€ 173.632,06
	54208	LEONARDO S.p.A.	Importo Transazione	€ 6.269.280,16
	48473	FABBRICA D' ARMI P. BERETTA	Importo Transazione	€ 226.540,00
	40657	SELEX ES S.p.A.	Importo Transazione	€ 68.442,40
<b>PERU' Totale</b>				<b>€ 44.197.589,26</b>
POLONIA	55379	LEONARDO S.p.A.	Importo Transazione	€ 85.189,45
	53283	LEONARDO S.p.A.	Importo Transazione	€ 178.000,00
	47107	LEONARDO S.p.A.	Finanziamenti-Garanzie/advance	€ 1.090.400,31
	12834	SELEX ES S.p.A.	Importo Transazione	€ 1.559.680,00
	35538	FORGITAL ITALY S.p.A.	Importo Transazione	€ 27.938,68
	58133	LEONARDO S.p.A.	Importo Transazione	€ 105.960,60
	47107	LEONARDO S.p.A.	Importo Transazione	€ 4.477.519,97
	55379	LEONARDO S.p.A.	Importo Transazione	€ 340.757,80
	57641	LEONARDO S.p.A.	Importo Transazione	€ 4.888,10
	55949	LEONARDO S.p.A.	Importo Transazione	€ 111.283,14
	46889	LEONARDO S.p.A.	Importo Transazione	€ 173.773,05
	55228	LEONARDO S.p.A.	Costi di riparazione	€ 51.803,36
	47879	FIOCCHI MUNIZIONI S.p.A.	Importo Transazione	€ 101.865,00
	53866	LEONARDO S.p.A.	Costi di riparazione	€ 717.721,26
	58776	LEONARDO S.p.A.	Importo Transazione	€ 22.077,39
	55783	LEONARDO S.p.A.	Importo Transazione	€ 143.253,00
	54287	I.D.S. INGEGNERIA DEI SISTEMI	Importo Transazione	€ 403.371,45
	50712	LEONARDO S.p.A.	Importo Transazione	€ 129.750,00
	55379	LEONARDO S.p.A.	Altro	€ 85.189,45
	56569	TELESPAZIO S.P.A.	Finanziamenti-Garanzie/retention	€ 169.244,50
	55379	LEONARDO S.p.A.	Finanziamenti-Garanzie/advance	€ 85.189,45
<b>POLONIA Totale</b>				<b>€ 10.064.855,96</b>
PORTOGALLO	55099	LEONARDO S.p.A.	Costi di riparazione	€ 755.021,11
	55265	NORTHROP GRUMMAN ITALIA	Importo Transazione	€ 4.847,18
	49455	LEONARDO S.p.A.	Finanziamenti-Garanzie/warranty	€ 362.934,00
	44467	LEONARDO S.p.A.	Importo Transazione	€ 1.991.635,85
	55735	LEONARDO S.p.A.	Compensi intermediazione	€ 13.986,99
	60977	LEONARDO S.p.A.	Importo Transazione	€ 232.662,00
	49455	LEONARDO S.p.A.	Importo Transazione	€ 846.846,00
	27780	OTO MELARA S.p.A.	Compensi intermediazione	€ 5.766,11
	48269	NORTHROP GRUMMAN ITALIA	Costi di riparazione	€ 35.990,00

**Ministero dell'Economia e delle Finanze**

Dipartimento del Tesoro Direzione V - Ufficio VI

**ELENCO TABELLE**Tabella **GG**

" Operazioni disciplinate dall'art. 27, legge 09/07/1990, n. 185 – Relazione attività 2016 "

**Esportazioni definitive per Nazioni - Riepilogo dettagliato**

Utilizzatore Finale	Numero Autorizzazione	Ditta	Causale	Totale
	49455	LEONARDO S.p.A.	Finanziamenti-	€ 106.701,15
	49455	LEONARDO S.p.A.	Importo Transazione	€ 362.934,00
	58038	NORTHROP GRUMMAN ITALIA	Costi di riparazione	€ 60.650,00
	61155	LEONARDO S.p.A.	Importo Transazione	€ 108.724,00
	34852	LEONARDO S.p.A.	Importo Transazione	€ 18.167,71
	60524	LEONARDO S.p.A.	Importo Transazione	€ 330.000,00
<b>PORTOGALLO Totale</b>				<b>€ 5.236.866,10</b>
QATAR	55993	LEONARDO S.p.A.	Finanziamenti-Garanzie/advance	€ 4.254.580,00
	58668	MBDA ITALIA S.p.A.	Importo Transazione	€ 100.000,00
	39856	SELEX ES S.p.A.	Anticipi Contrattuali non soggetti a	€ 14.057.400,00
	39668	LEONARDO S.p.A.	Finanziamenti-Garanzie/advance	€ 2.673.440,00
	39668	LEONARDO S.p.A.	Beni e Servizi non soggetti a	€ 11.125,57
	26071	OTO MELARA S.p.A.	Oneri bancari	€ 543,34
	43130	LEONARDO S.p.A.	Compensi intermediazione	€ 162.000,00
	39856	LEONARDO S.p.A.	Importo Transazione	€ 22.706.292,00
	39856	SELEX ES S.p.A.	Importo Transazione	€ 84.942.600,00
	52373	IVECO DEFENCE VEHICLES S.P.A.	Importo Transazione	€ 8.381.295,61
	51907	IVECO DEFENCE VEHICLES S.P.A.	Importo Transazione	€ 9.663.274,00
	39668	LEONARDO S.p.A.	Importo Transazione	€ 6.201,14
	26071	OTO MELARA S.p.A.	Importo Transazione	€ 128.787,76
	54016	IVECO DEFENCE VEHICLES S.P.A.	Importo Transazione	€ 1.300.050,00
	43130	LEONARDO S.p.A.	Importo Transazione	€ 2.160.000,00
	52908	MBDA ITALIA S.p.A.	Finanziamenti-	€ 75.474.451,20
<b>QATAR Totale</b>				<b>€ 226.022.040,62</b>
REGNO UNITO	56362	SECONDO MONA S.p.A.	Costi di riparazione	€ 2.440,00
	55168	SECONDO MONA S.p.A.	Costi di riparazione	€ 2.480,00
	56545	SECONDO MONA S.p.A.	Costi di riparazione	€ 715,00
	46878	LEONARDO S.p.A.	Costi di riparazione	€ 41.255,00
	56622	SECONDO MONA S.p.A.	Costi di riparazione	€ 490,00
	57160	SECONDO MONA S.p.A.	Costi di riparazione	€ 6.765,00
	58633	SECONDO MONA S.p.A.	Costi di riparazione	€ 8.205,00
	58841	ASE S.p.A.	Costi di riparazione	€ 3.000,00
	60247	SIMMEL DIFESA S.p.A.	Altro	€ 44.169,22
	58868	SIRIO PANEL S.p.A.	Oneri bancari	€ 26,27
	51815	SIRIO PANEL S.p.A.	Costi di riparazione	€ 870,00
	55931	SECONDO MONA S.p.A.	Oneri bancari	€ 22,60
	59005	SECONDO MONA S.p.A.	Costi di riparazione	€ 1.390,00
	56065	RWM ITALIA S.P.A.	Altro	€ 5.350,00
	33492	SICAMB S.P.A.	Finanziamenti-	€ 300.000,00
	46811	LEONARDO S.p.A.	Costi di riparazione	€ 149.112,00
	56319	SECONDO MONA S.p.A.	Costi di riparazione	€ 650,00
	54000	SECONDO MONA S.p.A.	Costi di riparazione	€ 11.537,70
	56283	SECONDO MONA S.p.A.	Costi di riparazione	€ 1.150,00
	57126	SKF INDUSTRIE S.p.A.	Beni e Servizi non soggetti a	€ 2.356,49
	57585	SECONDO MONA S.p.A.	Costi di riparazione	€ 2.470,00
	56438	LEONARDO S.p.A.	Altro	€ 12.862,07
	56969	SECONDO MONA S.p.A.	Costi di riparazione	€ 3.675,00
	45093	FIMAC S.p.A.	Beni e Servizi non soggetti a	€ 7.160,00
	32946	O.M.A. OFFICINE MECCANICHE	Beni e Servizi non soggetti a	€ 63.655,73
	51246	MICROTECNICA S.R.L.	Costi di riparazione	€ 7.721,00
	57110	FIOCCHI MUNIZIONI S.p.A.	Trasporto/Nolo e assicurazioni	€ 286,24
	50944	SIMMEL DIFESA S.p.A.	Trasporto/Nolo e assicurazioni	€ 10.200,00

**Ministero dell'Economia e delle Finanze**

Dipartimento del Tesoro Direzione V - Ufficio VI

**ELENCO TABELLE**

Tabella GG

" Operazioni disciplinate dall'art. 27, legge 09/07/1990, n. 185 – Relazione attività 2016 "

**Esportazioni definitive per Nazioni - Riepilogo dettagliato**

Utilizzatore Finale	Numero Autorizzazione	Ditta	Causale	Totale
	56826	SIRIO PANEL S.p.A.	Costi di riparazione	€ 7.000,00
	56282	SECONDO MONA S.p.A.	Costi di riparazione	€ 615,00
	51146	NORTHROP GRUMMAN ITALIA	Costi di riparazione	€ 6.340,00
	56359	SECONDO MONA S.p.A.	Costi di riparazione	€ 645,00
	56962	SECONDO MONA S.p.A.	Costi di riparazione	€ 19.475,00
	50011	SECONDO MONA S.p.A.	Oneri bancari	€ 22,56
	52886	NORTHROP GRUMMAN ITALIA	Costi di riparazione	€ 3.071,00
	50944	SIMMEL DIFESA S.p.A.	Costi non ricorrenti	€ 50.162,12
	21863	LEONARDO S.p.A.	Altro	€ 228.395,97
	55425	LEONARDO S.p.A.	Costi di riparazione	€ 6.200,00
	58870	SIRIO PANEL S.p.A.	Costi non ricorrenti	€ 87.982,53
	47620	ELETTRONICA S.p.A.	Costi di riparazione	€ 188.220,00
	54023	NORTHROP GRUMMAN ITALIA	Costi di riparazione	€ 3.650,00
	55824	LEONARDO S.p.A.	Beni e Servizi non soggetti a	€ 98.624,51
	57584	SECONDO MONA S.p.A.	Costi di riparazione	€ 4.838,00
	57110	FIOCCHI MUNIZIONI S.p.A.	Compensi intermediazione	€ 538,50
	23502	Z_SELEX GALILEO S.P.A.	Altro	€ 33.485,71
	46714	LEONARDO S.p.A.	Costi di riparazione	€ 245.655,00
	54109	SECONDO MONA S.p.A.	Costi di riparazione	€ 853,01
	51312	ELETTRONICA ASTER S.p.A.	Costi di riparazione	€ 44.399,50
	56938	NORTHROP GRUMMAN ITALIA	Beni e Servizi non soggetti a	€ 13.236,90
	56244	SECONDO MONA S.p.A.	Costi di riparazione	€ 650,00
	55250	SECONDO MONA S.p.A.	Costi di riparazione	€ 635,00
	46119	LEONARDO S.p.A.	Costi di riparazione	€ 1.596.599,90
	46662	LEONARDO S.p.A.	Costi di riparazione	€ 39.787,00
	57913	RWM ITALIA S.P.A.	Altro	€ 130.400,00
	55243	RI-BA COMPOSITES S.r.l.	Costi non ricorrenti	€ 54.159,00
	57174	SIRIO PANEL S.p.A.	Costi di riparazione	€ 17.560,00
	52580	JOINTEK S.R.L.	Altro	€ 209,72
	46715	LEONARDO S.p.A.	Costi di riparazione	€ 129.121,00
	55165	SECONDO MONA S.p.A.	Costi di riparazione	€ 1.710,00
	54445	SECONDO MONA S.p.A.	Costi di riparazione	€ 13.029,00
	52324	ELETTRONICA ASTER S.p.A.	Costi di riparazione	€ 6.129,95
	55778	LEONARDO S.p.A.	Altro	€ 17.970,50
	52666	NORTHROP GRUMMAN ITALIA	Costi di riparazione	€ 18.327,78
	28215	LEONARDO S.p.A.	Altro	€ 276.636,80
	58553	SECONDO MONA S.p.A.	Costi di riparazione	€ 8.250,00
	39498	GE AVIO S.R.L.	Finanziamenti-Garanzie/altro	€ 38.945,16
	51257	MICROTECNICA S.R.L.	Costi di riparazione	€ 603.217,34
	28816	O.M.A. OFFICINE MECCANICHE	Beni e Servizi non soggetti a	€ 7.071,24
	51980	ELETTRONICA ASTER S.p.A.	Costi di riparazione	€ 73.975,00
	56834	SIRIO PANEL S.p.A.	Oneri bancari	€ 72,89
	50707	LEONARDO S.p.A.	Costi di riparazione	€ 82.074,69
	53084	SECONDO MONA S.p.A.	Costi di riparazione	€ 1.045,00
	57459	LEONARDO S.p.A.	Costi di riparazione	€ 36.032,00
	28034	SELEX ES S.p.A.	Altro	€ 361.728,79
	58870	SIRIO PANEL S.p.A.	Oneri bancari	€ 41,73
	53710	SECONDO MONA S.p.A.	Costi di riparazione	€ 6.690,00
	54960	SECONDO MONA S.p.A.	Costi di riparazione	€ 665,00
	56366	SECONDO MONA S.p.A.	Costi di riparazione	€ 3.895,00
	48005	ELETTRONICA S.p.A.	Costi di riparazione	€ 6.303.691,27
	28054	SELEX ES S.p.A.	Altro	€ 209.262,08

**Ministero dell'Economia e delle Finanze**

Dipartimento del Tesoro Direzione V - Ufficio VI

**ELENCO TABELLE**

Tabella GG

" Operazioni disciplinate dall'art. 27, legge 09/07/1990, n. 185 – Relazione attività 2016 "

**Esportazioni definitive per Nazioni - Riepilogo dettagliato**

Utilizzatore Finale	Numero Autorizzazione	Ditta	Causale	Totale
	56154	SECONDO MONA S.p.A.	Costi di riparazione	€ 1.265,00
	57297	SECONDO MONA S.p.A.	Costi di riparazione	€ 1.340,00
	58080	SECONDO MONA S.p.A.	Costi di riparazione	€ 2.470,00
	57412	SECONDO MONA S.p.A.	Costi di riparazione	€ 2.280,00
	59057	SIRIO PANEL S.p.A.	Oneri bancari	€ 16,01
	59416	RI-BA COMPOSITES S.r.l.	Costi non ricorrenti	€ 19.280,00
	23499	Z_SELEX GALILEO S.P.A.	Altro	€ 20.437,30
	51261	MICROTECNICA S.R.L.	Costi di riparazione	€ 857.913,73
	28020	LEONARDO S.p.A.	Altro	€ 70.920,41
	55922	MICROTECNICA S.R.L.	Costi di riparazione	€ 1.021.269,70
	46658	LEONARDO S.p.A.	Costi di riparazione	€ 309.609,00
	56521	SIRIO PANEL S.p.A.	Oneri bancari	€ 183,53
	56829	SIRIO PANEL S.p.A.	Oneri bancari	€ 84,78
	56624	SECONDO MONA S.p.A.	Costi di riparazione	€ 585,00
	53951	SECONDO MONA S.p.A.	Costi di riparazione	€ 485,00
	51959	MICROTECNICA S.R.L.	Costi di riparazione	€ 371.006,95
	54675	SECONDO MONA S.p.A.	Costi di riparazione	€ 2.415,00
	54002	SECONDO MONA S.p.A.	Costi di riparazione	€ 9.026,00
	56134	SIRIO PANEL S.p.A.	Costi non ricorrenti	€ 81.533,79
	28171	Z_SELEX GALILEO S.P.A.	Altro	€ 3.201,30
	47324	NORTHROP GRUMMAN ITALIA	Costi di riparazione	€ 39.200,00
	56594	LEONARDO S.p.A.	Altro	€ 948.683,01
	56832	SIRIO PANEL S.p.A.	Costi di riparazione	€ 5.400,00
	29382	AEREA S.p.A.	Importo Transazione	€ 193.620,03
	32577	NORTHROP GRUMMAN ITALIA	Importo Transazione	€ 1.829,40
	36956	ELETTRONICA ASTER S.p.A.	Importo Transazione	€ 607.165,98
	37118	MAGNAGHI AERONAUTICA S.P	Importo Transazione	€ 72.289,54
	37270	MAGNAGHI AERONAUTICA S.P	Importo Transazione	€ 1.964,13
	37271	MAGNAGHI AERONAUTICA S.P	Importo Transazione	€ 105.676,63
	42651	E.M.A. - EUROPEA	Importo Transazione	€ 6.969,96
	39498	GE AVIO S.R.L.	Importo Transazione	€ 562.558,15
	39498	GE AVIO S.R.L.	Importo Transazione	€ 344.998,79
	44330	PIAGGIO AERO INDUSTRIES S.	Importo Transazione	€ 207.646,58
	44334	E.M.A. - EUROPEA	Importo Transazione	€ 689.754,48
	28567	ALENIA AERMACCHI S.P.A	Importo Transazione	€ 15.796,40
	45042	ELETTRONICA S.p.A.	Importo Transazione	€ 710.895,71
	46780	E.M.A. - EUROPEA	Importo Transazione	€ 133.286,00
	45093	FIMAC S.p.A.	Importo Transazione	€ 72.892,20
	47620	ELETTRONICA S.p.A.	Importo Transazione	€ 188.220,00
	47201	PIAGGIO AERO INDUSTRIES S.	Importo Transazione	€ 71.098,81
	52205	MBDA ITALIA S.p.A.	Importo Transazione	€ 734.457,60
	52115	AEREA S.p.A.	Importo Transazione	€ 8.083,55
	52530	NORTHROP GRUMMAN ITALIA	Importo Transazione	€ 63.888,83
	53597	ELETTRONICA S.p.A.	Importo Transazione	€ 25.480,00
	49959	PIAGGIO AERO INDUSTRIES S.	Importo Transazione	€ 317.141,96
	55370	SIRIO PANEL S.p.A.	Importo Transazione	€ 48.406,39
	48087	SECONDO MONA S.p.A.	Importo Transazione	€ 5.109,72
	53676	E.M.A. - EUROPEA	Importo Transazione	€ 286.165,30
	53844	RWM ITALIA S.P.A.	Importo Transazione	€ 5.692.015,00
	54436	SIRIO PANEL S.p.A.	Importo Transazione	€ 5.344,68
	23116	MICROTECNICA S.R.L.	Importo Transazione	€ 4.062,81
	51842	RWM ITALIA S.P.A.	Importo Transazione	€ 29.500,00



**Ministero dell'Economia e delle Finanze**

Dipartimento del Tesoro Direzione V - Ufficio VI

**ELENCO TABELLE**

Tabella GG

" Operazioni disciplinate dall'art. 27, legge 09/07/1990, n. 185 – Relazione attività 2016 "

**Esportazioni definitive per Nazioni - Riepilogo dettagliato**

Utilizzatore Finale	Numero Autorizzazione	Ditta	Causale	Totale
	55499	RWM ITALIA S.P.A.	Importo Transazione	€ 133.075,00
	53711	SECONDO MONA S.p.A.	Importo Transazione	€ 94.888,50
	56065	RWM ITALIA S.P.A.	Importo Transazione	€ 119.400,00
	56651	SECONDO MONA S.p.A.	Importo Transazione	€ 8.542,50
	54530	LEONARDO S.p.A.	Importo Transazione	€ 2.658.129,00
	50610	LEONARDO S.p.A.	Importo Transazione	€ 890.367,55
	51400	LEONARDO S.p.A.	Importo Transazione	€ 1.778.476,46
	53929	LEONARDO S.p.A.	Importo Transazione	€ 2.042.840,10
	54328	LEONARDO S.p.A.	Importo Transazione	€ 11.500,00
	55348	LEONARDO S.p.A.	Importo Transazione	€ 30.884,75
	55446	LEONARDO S.p.A.	Importo Transazione	€ 123.538,65
	55447	LEONARDO S.p.A.	Importo Transazione	€ 154.423,70
	55511	LEONARDO S.p.A.	Importo Transazione	€ 91.980,00
	48351	LEONARDO S.p.A.	Importo Transazione	€ 22.709,79
	58129	E.M.A. - EUROPEA	Importo Transazione	€ 254.606,62
	56702	GE AVIO S.R.L.	Importo Transazione	€ 359.928,21
	57707	ICAR S.P.A.	Importo Transazione	€ 53.000,00
	30239	LEONARDO S.p.A.	Importo Transazione	€ 724.326,21
	57027	E.M.A. - EUROPEA	Importo Transazione	€ 571.193,76
	59409	SKF INDUSTRIE S.p.A.	Importo Transazione	€ 54.215,61
	57242	E.M.A. - EUROPEA	Importo Transazione	€ 294.305,71
	56634	LEONARDO S.p.A.	Importo Transazione	€ 7.390,00
	58277	LEONARDO S.p.A.	Importo Transazione	€ 3.500,00
	57294	AEREA S.p.A.	Importo Transazione	€ 66.000,00
	35936	SECONDO MONA S.p.A.	Importo Transazione	€ 38.513,52
	37639	MBDA ITALIA S.p.A.	Importo Transazione	€ 2.682.320,49
	40476	MBDA ITALIA S.p.A.	Importo Transazione	€ 78.085,10
	36948	GE AVIO S.R.L.	Importo Transazione	€ 59.558,40
	50248	SECONDO MONA S.p.A.	Importo Transazione	€ 460.503,20
	45946	SECONDO MONA S.p.A.	Importo Transazione	€ 2.850,89
	54413	MICROTECNICA S.R.L.	Importo Transazione	€ 9.159,72
	51504	GE AVIO S.R.L.	Importo Transazione	€ 1.299.598,19
	53372	E.M.A. - EUROPEA	Importo Transazione	€ 78.537,07
	55106	NORTHROP GRUMMAN ITALIA	Importo Transazione	€ 2.892,00
	55214	SECONDO MONA S.p.A.	Importo Transazione	€ 56.175,84
	54923	MICROTECNICA S.R.L.	Importo Transazione	€ 2.517,76
	48123	RWM ITALIA S.P.A.	Importo Transazione	€ 738.595,27
	54000	SECONDO MONA S.p.A.	Importo Transazione	€ 99.604,40
	52270	SECONDO MONA S.p.A.	Importo Transazione	€ 44.262,96
	52361	AEREA S.p.A.	Importo Transazione	€ 11.087,46
	50011	SECONDO MONA S.p.A.	Importo Transazione	€ 385.899,45
	52126	FIMAC S.p.A.	Importo Transazione	€ 145.994,00
	55955	AEREA S.p.A.	Importo Transazione	€ 104.343,85
	52067	ELETTRONICA ASTER S.p.A.	Importo Transazione	€ 14.684,44
	51957	LEONARDO S.p.A.	Importo Transazione	€ 682.550,00
	51911	LEONARDO S.p.A.	Importo Transazione	€ 29.642,02
	45759	LEONARDO S.p.A.	Importo Transazione	€ 138.782,00
	54926	LEONARDO S.p.A.	Importo Transazione	€ 15.610,00
	55233	LEONARDO S.p.A.	Importo Transazione	€ 762.902,52
	47060	LEONARDO S.p.A.	Importo Transazione	€ 195.488,00
	55444	LEONARDO S.p.A.	Importo Transazione	€ 92.654,25
	21863	LEONARDO S.p.A.	Importo Transazione	€ 2.508.375,23



**Ministero dell'Economia e delle Finanze**

Dipartimento del Tesoro Direzione V - Ufficio VI

**ELENCO TABELLE**

Tabella GG

" Operazioni disciplinate dall'art. 27, legge 09/07/1990, n. 185 – Relazione attività 2016 "

**Esportazioni definitive per Nazioni - Riepilogo dettagliato**

Utilizzatore Finale	Numero Autorizzazione	Ditta	Causale	Totale
	24430	LEONARDO S.p.A.	Importo Transazione	€ 84.189,84
	58126	LEONARDO S.p.A.	Importo Transazione	€ 41.768,00
	58139	SECONDO MONA S.p.A.	Importo Transazione	€ 21.400,32
	59930	LEONARDO S.p.A.	Importo Transazione	€ 649.654,00
	37211	LEONARDO S.p.A.	Importo Transazione	€ 188.074,15
	57415	SECONDO MONA S.p.A.	Importo Transazione	€ 3.252,00
	57299	SECONDO MONA S.p.A.	Importo Transazione	€ 598.654,16
	56420	LEONARDO S.p.A.	Importo Transazione	€ 1.577.306,70
	57559	LEONARDO S.p.A.	Importo Transazione	€ 68.600,00
	21921	ALENIA AERMACCHI S.P.A.	Importo Transazione	€ 412.881,00
	31291	SECONDO MONA S.p.A.	Importo Transazione	€ 244.548,01
	38414	E.M.A. - EUROPEA	Importo Transazione	€ 80.636,64
	40476	MBDA ITALIA S.p.A.	Importo Transazione	€ 312.340,40
	42649	E.M.A. - EUROPEA	Importo Transazione	€ 436.784,16
	20327	GE AVIO S.R.L.	Importo Transazione	€ 2.070.615,19
	36943	GE AVIO S.R.L.	Importo Transazione	€ 6.169.010,77
	28816	O.M.A. OFFICINE MECCANICHE	Importo Transazione	€ 83.329,97
	36564	O.M.A. OFFICINE MECCANICHE	Importo Transazione	€ 102.737,05
	46809	E.M.A. - EUROPEA	Importo Transazione	€ 188.580,28
	45714	ELETTRONICA ASTER S.p.A.	Importo Transazione	€ 41.292,00
	54416	ELETTRONICA S.p.A.	Importo Transazione	€ 130.381,00
	50091	E.M.A. - EUROPEA	Importo Transazione	€ 440.880,00
	52590	SIRIO PANEL S.p.A.	Importo Transazione	€ 1.680,00
	53598	ASE S.p.A.	Importo Transazione	€ 80.441,00
	48005	ELETTRONICA S.p.A.	Importo Transazione	€ 2.202.355,60
	48005	ELETTRONICA S.p.A.	Importo Transazione	€ 504.897,00
	53853	PIAGGIO AERO INDUSTRIES S.	Importo Transazione	€ 485.470,78
	47501	IVECO DEFENCE VEHICLES S.P.	Importo Transazione	€ 118.922,80
	54672	MICROTECNICA S.R.L.	Importo Transazione	€ 58.095,86
	56510	SIRIO PANEL S.p.A.	Importo Transazione	€ 246.730,77
	55524	LEONARDO S.p.A.	Importo Transazione	€ 520.888,75
	58036	LOGIC S.P.A.	Importo Transazione	€ 1.369,79
	57913	RWM ITALIA S.P.A.	Importo Transazione	€ 51.242,00
	57921	LEONARDO S.p.A.	Importo Transazione	€ 14.444,37
	56489	LEONARDO S.p.A.	Importo Transazione	€ 186.937,96
	56247	SECONDO MONA S.p.A.	Importo Transazione	€ 3.874,80
	55501	LEONARDO S.p.A.	Importo Transazione	€ 1.178.728,35
	51397	LEONARDO S.p.A.	Importo Transazione	€ 7.512.986,80
	54788	LEONARDO S.p.A.	Importo Transazione	€ 91.391,00
	54301	LEONARDO S.p.A.	Importo Transazione	€ 300.000,00
	47896	LEONARDO S.p.A.	Importo Transazione	€ 1.153.847,70
	47994	LEONARDO S.p.A.	Importo Transazione	€ 274.064,92
	48270	LEONARDO S.p.A.	Importo Transazione	€ 95.796,10
	49736	LEONARDO S.p.A.	Importo Transazione	€ 1.334.429,00
	57447	MBDA ITALIA S.p.A.	Importo Transazione	€ 11.797.264,00
	57580	LEONARDO S.p.A.	Importo Transazione	€ 52.278,00
	34449	LEONARDO S.p.A.	Importo Transazione	€ 307.918,00
	55344	IVECO DEFENCE VEHICLES S.P.	Importo Transazione	€ 37.723,23
	58141	SECONDO MONA S.p.A.	Importo Transazione	€ 16.593,21
	57110	FIOCCHI MUNIZIONI S.p.A.	Importo Transazione	€ 17.950,00
	57126	SKF INDUSTRIE S.p.A.	Importo Transazione	€ 40.862,58
	58870	SIRIO PANEL S.p.A.	Importo Transazione	€ 2.438,08

**Ministero dell'Economia e delle Finanze**

Dipartimento del Tesoro Direzione V - Ufficio VI

**ELENCO TABELLE**

Tabella GG

" Operazioni disciplinate dall'art. 27, legge 09/07/1990, n. 185 – Relazione attività 2016 "

**Esportazioni definitive per Nazioni - Riepilogo dettagliato**

Utilizzatore Finale	Numero Autorizzazione	Ditta	Causale	Totale
	57029	LEONARDO S.p.A.	Importo Transazione	€ 187.645,00
	26027	MBDA ITALIA S.p.A.	Importo Transazione	€ 677.400,00
	37545	AEREA S.p.A.	Importo Transazione	€ 949.393,28
	23972	MICROTECNICA S.R.L.	Importo Transazione	€ 18.227,73
	29653	MICROTECNICA S.R.L.	Importo Transazione	€ 52.417,07
	33046	MICROTECNICA S.R.L.	Importo Transazione	€ 44.169,06
	44404	E.M.A. - EUROPEA	Importo Transazione	€ 97.748,84
	50944	SIMMEL DIFESA S.p.A.	Importo Transazione	€ 1.176.000,00
	45987	SECONDO MONA S.p.A.	Importo Transazione	€ 33.247,52
	54982	E.M.A. - EUROPEA	Importo Transazione	€ 1.016.437,72
	53590	NORTHROP GRUMMAN ITALIA	Importo Transazione	€ 4.452.993,00
	54024	MICROTECNICA S.R.L.	Importo Transazione	€ 14.350,90
	46891	MBDA ITALIA S.p.A.	Importo Transazione	€ 55.880,00
	53675	E.M.A. - EUROPEA	Importo Transazione	€ 1.184.560,60
	53699	E.M.A. - EUROPEA	Importo Transazione	€ 1.003.222,30
	52006	ELETTRONICA S.p.A.	Importo Transazione	€ 224.959,00
	52121	FIMAC S.p.A.	Importo Transazione	€ 11.833,00
	53373	E.M.A. - EUROPEA	Importo Transazione	€ 392.685,37
	52780	SKF INDUSTRIE S.p.A.	Importo Transazione	€ 62.920,88
	51880	MBDA ITALIA S.p.A.	Importo Transazione	€ 58.363,82
	56566	AEREA S.p.A.	Importo Transazione	€ 60.650,96
	56522	SECONDO MONA S.p.A.	Importo Transazione	€ 7.900,68
	55778	LEONARDO S.p.A.	Importo Transazione	€ 738.144,10
	56396	LEONARDO S.p.A.	Importo Transazione	€ 299.901,00
	58650	NORTHROP GRUMMAN ITALIA	Importo Transazione	€ 139.626,12
	41583	LEONARDO S.p.A.	Importo Transazione	€ 240.137,00
	57840	SKF INDUSTRIE S.p.A.	Importo Transazione	€ 14.556,30
	58002	AEREA S.p.A.	Importo Transazione	€ 502.910,61
	38068	LEONARDO S.p.A.	Importo Transazione	€ 16.450,00
	56132	SIRIO PANEL S.p.A.	Importo Transazione	€ 3.740,00
	59057	SIRIO PANEL S.p.A.	Importo Transazione	€ 1.690,14
	47524	LEONARDO S.p.A.	Importo Transazione	€ 1.000.000,00
	51915	LEONARDO S.p.A.	Importo Transazione	€ 34.781,25
	52877	LEONARDO S.p.A.	Importo Transazione	€ 250.000,00
	54667	LEONARDO S.p.A.	Importo Transazione	€ 14.978,60
	55191	LEONARDO S.p.A.	Importo Transazione	€ 156.000,00
	47706	LEONARDO S.p.A.	Importo Transazione	€ 23.639,91
	38791	LEONARDO S.p.A.	Importo Transazione	€ 31.370.798,45
	35025	LEONARDO S.p.A.	Importo Transazione	€ 3.445.350,44
	59260	NORTHROP GRUMMAN ITALIA	Importo Transazione	€ 660.731,40
	28567	LEONARDO S.p.A.	Importo Transazione	€ 5.594,70
	56594	LEONARDO S.p.A.	Importo Transazione	€ 84.471.418,76
	59061	LEONARDO S.p.A.	Importo Transazione	€ 186.000,00
	23499	LEONARDO S.p.A.	Importo Transazione	€ 38.371,00
	55397	LEONARDO S.p.A.	Importo Transazione	€ 14.000,00
	25567	NORTHROP GRUMMAN ITALIA	Importo Transazione	€ 398.945,66
	32946	O.M.A. OFFICINE MECCANICHE	Importo Transazione	€ 75.225,83
	36597	O.M.A. OFFICINE MECCANICHE	Importo Transazione	€ 7.246,68
	52713	AEREA S.p.A.	Importo Transazione	€ 32.500,00
	47314	NORTHROP GRUMMAN ITALIA	Importo Transazione	€ 1.098.718,00
	52545	GE AVIO S.R.L.	Importo Transazione	€ 3.450.619,95
	16732	LEONARDO S.p.A.	Importo Transazione	€ 738.139,65

**Ministero dell'Economia e delle Finanze**

Dipartimento del Tesoro Direzione V - Ufficio VI

**ELENCO TABELLE**Tabella **GG**

" Operazioni disciplinate dall'art. 27, legge 09/07/1990, n. 185 – Relazione attività 2016 "

**Esportazioni definitive per Nazioni - Riepilogo dettagliato**

Utilizzatore Finale	Numero Autorizzazione	Ditta	Causale	Totale
	28020	LEONARDO S.p.A.	Importo Transazione	€ 2.163.214,35
	54961	E.M.A. - EUROPEA	Importo Transazione	€ 638.705,49
	51006	SECONDO MONA S.p.A.	Importo Transazione	€ 809.110,40
	51714	ASE S.p.A.	Importo Transazione	€ 913,00
	57241	E.M.A. - EUROPEA	Importo Transazione	€ 365.658,40
	49467	LEONARDO S.p.A.	Importo Transazione	€ 28.790,27
	54909	LEONARDO S.p.A.	Importo Transazione	€ 7.978.578,00
	50089	LEONARDO S.p.A.	Importo Transazione	€ 42.451,36
	51401	LEONARDO S.p.A.	Importo Transazione	€ 542.090,49
	50022	LEONARDO S.p.A.	Importo Transazione	€ 664.272,78
	44321	LEONARDO S.p.A.	Importo Transazione	€ 57.029,25
	45102	LEONARDO S.p.A.	Importo Transazione	€ 16.100,00
	47661	LEONARDO S.p.A.	Importo Transazione	€ 83.141,60
	56827	SIRIO PANEL S.p.A.	Importo Transazione	€ 78.606,56
	57447	MBDA ITALIA S.p.A.	Importo Transazione	€ 140.959,00
	56302	JOINTEK S.R.L.	Importo Transazione	€ 851,01
	36676	LEONARDO S.p.A.	Importo Transazione	€ 346.223,48
	56330	SECONDO MONA S.p.A.	Importo Transazione	€ 34.770,84
	59260	NORTHROP GRUMMAN ITALIA	Importo Transazione	€ 1.321.966,50
	56829	SIRIO PANEL S.p.A.	Importo Transazione	€ 106.086,29
	39110	LEONARDO S.p.A.	Importo Transazione	€ 50.000,00
	56862	TECNOSERVICES S.A.S. DI	Importo Transazione	€ 7.330,00
	29794	AEREA S.p.A.	Importo Transazione	€ 163.164,50
	32853	AEREA S.p.A.	Importo Transazione	€ 30.690,03
	34640	PIAGGIO AERO INDUSTRIES S.	Importo Transazione	€ 140.651,11
	38381	NORTHROP GRUMMAN ITALIA	Importo Transazione	€ 1.241.126,76
	43311	SECONDO MONA S.p.A.	Importo Transazione	€ 8.892,75
	49429	SECONDO MONA S.p.A.	Importo Transazione	€ 19.980,70
	52763	SECONDO MONA S.p.A.	Importo Transazione	€ 17.085,50
	46654	AEREA S.p.A.	Importo Transazione	€ 8.997,58
	46808	GE AVIO S.R.L.	Importo Transazione	€ 576.607,50
	46242	AEREA S.p.A.	Importo Transazione	€ 69.347,76
	52516	LOGIC S.P.A.	Importo Transazione	€ 49.807,05
	53040	E.M.A. - EUROPEA	Importo Transazione	€ 205.420,00
	54520	SECONDO MONA S.p.A.	Importo Transazione	€ 170.585,55
	55278	MAKO SHARK S.R.L.	Importo Transazione	€ 120.000,00
	52070	CALZONI S.r.L.	Importo Transazione	€ 660.000,00
	55931	SECONDO MONA S.p.A.	Importo Transazione	€ 191.733,23
	56438	LEONARDO S.p.A.	Importo Transazione	€ 81.860,72
	57842	NORTHROP GRUMMAN ITALIA	Importo Transazione	€ 2.892,00
	59639	VASINI & DIANA S.R.L.	Importo Transazione	€ 196.000,00
	57748	NORTHROP GRUMMAN ITALIA	Importo Transazione	€ 414.667,80
	59053	SIRIO PANEL S.p.A.	Importo Transazione	€ 1.029,64
	59054	SIRIO PANEL S.p.A.	Importo Transazione	€ 275,00
	49895	LEONARDO S.p.A.	Importo Transazione	€ 517.500,00
	44479	LEONARDO S.p.A.	Importo Transazione	€ 113.962,50
	46814	LEONARDO S.p.A.	Importo Transazione	€ 54.200,00
	48056	LEONARDO S.p.A.	Importo Transazione	€ 508.000,00
	46213	LEONARDO S.p.A.	Importo Transazione	€ 224.999,90
	44473	LEONARDO S.p.A.	Importo Transazione	€ 29.530,41
	58522	E.M.A. - EUROPEA	Importo Transazione	€ 83.554,40
	57747	PRIVATE ENGINEERING	Importo Transazione	€ 344.954,34

**Ministero dell'Economia e delle Finanze**

Dipartimento del Tesoro Direzione V - Ufficio VI

**ELENCO TABELLE**

Tabella GG

" Operazioni disciplinate dall'art. 27, legge 09/07/1990, n. 185 – Relazione attività 2016 "

**Esportazioni definitive per Nazioni - Riepilogo dettagliato**

Utilizzatore Finale	Numero Autorizzazione	Ditta	Causale	Totale
	56365	JOINTEK S.R.L.	Importo Transazione	€ 18.910,50
	56042	SO.MA.CI.S. S.p.A.	Importo Transazione	€ 27.825,36
	58872	SIRIO PANEL S.p.A.	Importo Transazione	€ 50.538,84
	21921	LEONARDO S.p.A.	Importo Transazione	€ 231.966,00
	57278	LEONARDO S.p.A.	Importo Transazione	€ 554.429,00
	58868	SIRIO PANEL S.p.A.	Importo Transazione	€ 469,24
	58871	SIRIO PANEL S.p.A.	Importo Transazione	€ 26.859,51
	57295	LEONARDO S.p.A.	Importo Transazione	€ 180.590,00
	33066	LEONARDO S.p.A.	Importo Transazione	€ 875.096,67
	44549	E.M.A. - EUROPEA	Importo Transazione	€ 316.942,74
	50617	NORTHROP GRUMMAN ITALIA	Importo Transazione	€ 829.942,20
	23413	MICROTECNICA S.R.L.	Importo Transazione	€ 24.785,55
	53385	SECONDO MONA S.p.A.	Importo Transazione	€ 3.456,00
	52321	MICROTECNICA S.R.L.	Importo Transazione	€ 692,75
	51393	JOINTEK S.R.L.	Importo Transazione	€ 10.347,51
	48573	GE AVIO S.R.L.	Importo Transazione	€ 10.555,07
	50090	E.M.A. - EUROPEA	Importo Transazione	€ 308.616,00
	51635	GE AVIO S.R.L.	Importo Transazione	€ 885.439,02
	51017	SECONDO MONA S.p.A.	Importo Transazione	€ 17.105,34
	52053	SECONDO MONA S.p.A.	Importo Transazione	€ 96.410,62
	55516	E.M.A. - EUROPEA	Importo Transazione	€ 296.093,57
	34354	LEONARDO S.p.A.	Importo Transazione	€ 66.125,46
	28215	LEONARDO S.p.A.	Importo Transazione	€ 585.160,24
	51979	AEREA S.p.A.	Importo Transazione	€ 196.929,00
	23114	MICROTECNICA S.R.L.	Importo Transazione	€ 1.784,00
	50846	IVECO DEFENCE VEHICLES S.P.A.	Importo Transazione	€ 12.915,00
	55078	VASINI & DIANA S.R.L.	Importo Transazione	€ 53.000,00
	56834	SIRIO PANEL S.p.A.	Importo Transazione	€ 114.884,24
	59155	LEONARDO S.p.A.	Importo Transazione	€ 170.500,00
	56476	ASE S.p.A.	Importo Transazione	€ 4.069,00
	57917	SIRIO PANEL S.p.A.	Importo Transazione	€ 19.498,02
	53865	SKF INDUSTRIE S.p.A.	Importo Transazione	€ 230.623,97
	58431	LEONARDO S.p.A.	Importo Transazione	€ 195.975,00
	50149	LEONARDO S.p.A.	Importo Transazione	€ 284.620,24
	54908	LEONARDO S.p.A.	Importo Transazione	€ 2.120,85
	55104	LEONARDO S.p.A.	Importo Transazione	€ 323.726,96
	55824	LEONARDO S.p.A.	Importo Transazione	€ 2.690.270,33
	52607	LEONARDO S.p.A.	Importo Transazione	€ 56.711,97
	55510	LEONARDO S.p.A.	Importo Transazione	€ 120.818,00
	56644	JOINTEK S.R.L.	Importo Transazione	€ 13.034,88
	34449	LEONARDO S.p.A.	Importo Transazione	€ 615.259,80
	57197	MICROTECNICA S.R.L.	Importo Transazione	€ 20.928,00
	56039	SO.MA.CI.S. S.p.A.	Importo Transazione	€ 127.750,88
	58265	SECONDO MONA S.p.A.	Importo Transazione	€ 908,43
	56838	SECONDO MONA S.p.A.	Importo Transazione	€ 225.517,37
	57560	LEONARDO S.p.A.	Importo Transazione	€ 6.773,00
	57114	RWM ITALIA S.P.A.	Importo Transazione	€ 4.995.000,00
	54315	LEONARDO S.p.A.	Importo Transazione	€ 1.661,20
	33066	LEONARDO S.p.A.	Importo Transazione	€ 596.591,13
	40107	NORTHROP GRUMMAN ITALIA	Importo Transazione	€ 147.336,15
	40037	SECONDO MONA S.p.A.	Importo Transazione	€ 142.177,36
	42650	E.M.A. - EUROPEA	Importo Transazione	€ 12.197,43

**Ministero dell'Economia e delle Finanze**

Dipartimento del Tesoro Direzione V - Ufficio VI

**ELENCO TABELLE**

Tabella GG

" Operazioni disciplinate dall'art. 27, legge 09/07/1990, n. 185 – Relazione attività 2016 "

**Esportazioni definitive per Nazioni - Riepilogo dettagliato**

Utilizzatore Finale	Numero Autorizzazione	Ditta	Causale	Totale
	44940	E.M.A. - EUROPEA	Importo Transazione	€ 72.145,00
	42914	SECONDO MONA S.p.A.	Importo Transazione	€ 48.052,85
	45522	NORTHROP GRUMMAN ITALIA	Importo Transazione	€ 49.172,41
	52666	NORTHROP GRUMMAN ITALIA	Importo Transazione	€ 12.663,92
	52611	JOINTEK S.R.L.	Importo Transazione	€ 12.390,95
	52205	MBDA ITALIA S.p.A.	Importo Transazione	€ 405.295,20
	50388	ASE S.p.A.	Importo Transazione	€ 2.268,00
	51042	SECONDO MONA S.p.A.	Importo Transazione	€ 115.870,46
	52283	IVECO DEFENCE VEHICLES S.P.A.	Importo Transazione	€ 335.797,34
	52879	AEREA S.p.A.	Importo Transazione	€ 103.771,17
	52550	INDUSTRIE BITOSSI S.p.A.	Importo Transazione	€ 452.895,20
	52797	E.M.A. - EUROPEA	Importo Transazione	€ 314.148,30
	52696	ELETTRONICA ASTER S.p.A.	Importo Transazione	€ 150.905,53
	53700	E.M.A. - EUROPEA	Importo Transazione	€ 195.487,56
	55284	ASE S.p.A.	Importo Transazione	€ 3.964,00
	54600	SIRIO PANEL S.p.A.	Importo Transazione	€ 1.079,84
	52580	JOINTEK S.R.L.	Importo Transazione	€ 14.220,00
	56065	RWM ITALIA S.P.A.	Importo Transazione	€ 119.400,00
	56938	NORTHROP GRUMMAN ITALIA	Importo Transazione	€ 30.886,10
	56521	SIRIO PANEL S.p.A.	Importo Transazione	€ 561.841,22
	58127	E.M.A. - EUROPEA	Importo Transazione	€ 608.172,52
	28862	LEONARDO S.p.A.	Importo Transazione	€ 669.425,12
	57393	E.M.A. - EUROPEA	Importo Transazione	€ 284.616,00
	57860	LEONARDO S.p.A.	Importo Transazione	€ 25.000,00
	59749	SO.MA.CI.S. S.p.A.	Importo Transazione	€ 4.836,00
	50707	LEONARDO S.p.A.	Importo Transazione	€ 13.304,84
	50022	LEONARDO S.p.A.	Importo Transazione	€ 1.039.731,48
	51726	LEONARDO S.p.A.	Importo Transazione	€ 17.078,75
	54780	LEONARDO S.p.A.	Importo Transazione	€ 47.279,81
	55211	LEONARDO S.p.A.	Importo Transazione	€ 10.612,00
	55559	LEONARDO S.p.A.	Importo Transazione	€ 175.028,00
	58521	E.M.A. - EUROPEA	Importo Transazione	€ 261.482,12
	58249	O.M.A. OFFICINE MECCANICHE	Importo Transazione	€ 1.462,32
	56835	SECONDO MONA S.p.A.	Importo Transazione	€ 1.550,00
	56837	SECONDO MONA S.p.A.	Importo Transazione	€ 92.775,00
	57149	MICROTECNICA S.R.L.	Importo Transazione	€ 38.632,00
<b>REGNO UNITO Totale</b>				<b>€ 276.709.648,34</b>
REPUBBLICA CECA	56050	CARLO SALVI S.P.A.	Compensi intermediazione	€ 33.936,14
	54535	IVECO DEFENCE VEHICLES S.P.A.	Importo Transazione	€ 36.869,52
	54835	LEONARDO S.p.A.	Costi di riparazione	€ 78.568,39
	57385	CARLO SALVI S.P.A.	Compensi intermediazione	€ 33.936,14
	52076	LEONARDO S.p.A.	Altro	€ 265.545,40
	58120	IVECO DEFENCE VEHICLES S.P.A.	Importo Transazione	€ 429.000,00
	59503	IVECO DEFENCE VEHICLES S.P.A.	Importo Transazione	€ 90.787,28
	52076	LEONARDO S.p.A.	Importo Transazione	€ 927.690,84
	57385	CARLO SALVI S.P.A.	Importo Transazione	€ 249.760,00
	46170	CARLO SALVI S.P.A.	Importo Transazione	€ 56.080,00
	11696	LEONARDO S.p.A.	Importo Transazione	€ 222.277,28
	53086	LEONARDO S.p.A.	Costi di riparazione	€ 38.620,00
	58119	IVECO DEFENCE VEHICLES S.P.A.	Importo Transazione	€ 229.775,58
	53966	IVECO DEFENCE VEHICLES S.P.A.	Importo Transazione	€ 113.071,52
	54381	IVECO DEFENCE VEHICLES S.P.A.	Importo Transazione	€ 231.000,00

**Ministero dell'Economia e delle Finanze**

Dipartimento del Tesoro Direzione V - Ufficio VI

**ELENCO TABELLE**Tabella **GG**

" Operazioni disciplinate dall'art. 27, legge 09/07/1990, n. 185 – Relazione attività 2016 "

**Esportazioni definitive per Nazioni - Riepilogo dettagliato**

Utilizzatore Finale	Numero Autorizzazione	Ditta	Causale	Totale
	56050	CARLO SALVI S.P.A.	Importo Transazione	€ 249.760,00
<b>REPUBBLICA CECA Totale</b>				<b>€ 3.286.678,09</b>
REPUBBLICA	51505	BENELLI ARMI S.p.A.	Importo Transazione	€ 58.020,00
<b>REPUBBLICA CENTROAFRICANA Totale</b>				<b>€ 58.020,00</b>
ROMANIA	57403	ALENIA AERMACCHI S.P.A.	Finanziamenti-	€ 101.429,87
	51576	ALENIA AERMACCHI S.P.A.	Pagamento penali	€ 157.700,00
	53570	LEONARDO S.p.A.	Beni e Servizi non soggetti a	€ 4.972.987,10
	51704	ALENIA AERMACCHI S.P.A.	Oneri bancari	€ 1.846,65
	55188	ALENIA AERMACCHI S.P.A.	Oneri bancari	€ 5.422,75
	55187	ALENIA AERMACCHI S.P.A.	Costi di riparazione	€ 482.981,26
	55786	ALENIA AERMACCHI S.P.A.	Pagamento penali	€ 7.330,61
	60570	NORTHROP GRUMMAN ITALIA	Importo Transazione	€ 74.750,00
	57403	ALENIA AERMACCHI S.P.A.	Importo Transazione	€ 13.706,89
	53670	FIOCCHI MUNIZIONI S.p.A.	Importo Transazione	€ 3.424,00
	53667	FIOCCHI MUNIZIONI S.p.A.	Importo Transazione	€ 11.880,00
	55786	ALENIA AERMACCHI S.P.A.	Importo Transazione	€ 276.626,91
	55124	FIOCCHI MUNIZIONI S.p.A.	Importo Transazione	€ 15.730,48
	51576	ALENIA AERMACCHI S.P.A.	Importo Transazione	€ 5.910.000,00
	53668	FIOCCHI MUNIZIONI S.p.A.	Importo Transazione	€ 3.620,00
	53570	LEONARDO S.p.A.	Importo Transazione	€ 635.071,16
	52138	RHEINMETALL ITALIA S.p.A.	Importo Transazione	€ 48.701,20
	51704	ALENIA AERMACCHI S.P.A.	Importo Transazione	€ 387.129,02
	37659	ALENIA AERMACCHI S.P.A.	Importo Transazione	€ 560.000,00
	55188	ALENIA AERMACCHI S.P.A.	Importo Transazione	€ 1.951.279,63
	55128	FIOCCHI MUNIZIONI S.p.A.	Importo Transazione	€ 49.988,04
	53642	ALENIA AERMACCHI S.P.A.	Beni e Servizi non soggetti a	€ 399.960,67
	55188	ALENIA AERMACCHI S.P.A.	Altro	€ 1.338,06
	51576	ALENIA AERMACCHI S.P.A.	Oneri bancari	€ 8.506,57
	57612	IVECO DEFENCE VEHICLES S.P.A.	Finanziamenti-	€ 654.458,00
	55786	ALENIA AERMACCHI S.P.A.	Oneri bancari	€ 1.323,19
	55786	ALENIA AERMACCHI S.P.A.	Finanziamenti-	€ 27.662,69
	58400	ALENIA AERMACCHI S.P.A.	Finanziamenti-	€ 1.384.056,77
	18221	ALENIA AERMACCHI S.P.A.	Compensi intermediazione	€ 326.455,82
	53668	FIOCCHI MUNIZIONI S.p.A.	Trasporto/Nolo e assicurazioni	€ 1.000,00
	55188	ALENIA AERMACCHI S.P.A.	Finanziamenti-	€ 945.997,28
	53642	ALENIA AERMACCHI S.P.A.	Pagamento penali	€ 43.195,75
	49782	LEONARDO S.p.A.	Costi di riparazione	€ 11.531,25
	18221	ALENIA AERMACCHI S.P.A.	Finanziamenti-Garanzie/altro	€ 21.624.359,60
	51704	ALENIA AERMACCHI S.P.A.	Pagamento penali	€ 30.557,40
	57403	ALENIA AERMACCHI S.P.A.	Altro	€ 237,42
	55187	ALENIA AERMACCHI S.P.A.	Oneri bancari	€ 1.315,19
	55188	ALENIA AERMACCHI S.P.A.	Pagamento penali	€ 16.360,58
	53642	ALENIA AERMACCHI S.P.A.	Oneri bancari	€ 1.049,92
<b>ROMANIA Totale</b>				<b>€ 41.150.971,73</b>
SINGAPORE	37567	LEONARDO S.p.A.	Trasporto/Nolo e assicurazioni	€ 1.643,79
	48846	LEONARDO S.p.A.	Finanziamenti-Garanzie/advance	€ 3.034.627,46
	50079	LEONARDO S.p.A.	Finanziamenti-	€ 17.887,75
	48846	LEONARDO S.p.A.	Finanziamenti-	€ 505.771,24
	29544	LEONARDO S.p.A.	Finanziamenti-Garanzie/advance	€ 5.312.287,70
	56097	FABBRICA D' ARMI P. BERETTA	Altro	€ 564,70
	59210	LEONARDO S.p.A.	Finanziamenti-	€ 32.850,00
	59110	EUROCONTROL S.P.A.	Finanziamenti-Garanzie/altro	€ 8.800,00

**Ministero dell'Economia e delle Finanze**

Dipartimento del Tesoro Direzione V - Ufficio VI

**ELENCO TABELLE**

Tabella GG

" Operazioni disciplinate dall'art. 27, legge 09/07/1990, n. 185 – Relazione attività 2016 "

**Esportazioni definitive per Nazioni - Riepilogo dettagliato**

Utilizzatore Finale	Numero Autorizzazione	Ditta	Causale	Totale
	42504	LEONARDO S.p.A.	Compensi intermediazione	€ 212.030,00
	39855	LEONARDO S.p.A.	Compensi intermediazione	€ 67.710,00
	52605	CALZONI S.r.L.	Finanziamenti-	€ 164.000,00
	34766	LEONARDO S.p.A.	Altro	€ 590.107,00
	42504	LEONARDO S.p.A.	Finanziamenti-Garanzie/advance	€ 3.029.000,00
	53214	LEONARDO S.p.A.	Finanziamenti-	€ 29.564,83
	34766	LEONARDO S.p.A.	Compensi intermediazione	€ 41.792,00
	50079	LEONARDO S.p.A.	Finanziamenti-Garanzie/advance	€ 286.203,99
	49345	LEONARDO S.p.A.	Finanziamenti-Garanzie/advance	€ 1.023.421,68
	46952	LEONARDO S.p.A.	Oneri bancari	€ 50,00
	33327	ELDES S.R.L.	Finanziamenti-	€ 1.234.800,00
	33012	WHITEHEAD SISTEMI	Compensi intermediazione	€ 62.339,00
	34766	LEONARDO S.p.A.	Finanziamenti-Garanzie/advance	€ 1.180.214,00
	29544	LEONARDO S.p.A.	Altro	€ 3.187.373,42
	30526	ELETTRONICA S.p.A.	Finanziamenti-Garanzie/advance	€ 8.730.100,00
	40461	LEONARDO S.p.A.	Finanziamenti-Garanzie/advance	€ 49.000,00
	33327	ELDES S.R.L.	Pagamento penali	€ 59.600,00
	39855	LEONARDO S.p.A.	Importo Transazione	€ 3.555.049,33
	40461	LEONARDO S.p.A.	Importo Transazione	€ 4.317.350,00
	40972	LEONARDO S.p.A.	Importo Transazione	€ 1.028.550,00
	43614	LEONARDO S.p.A.	Importo Transazione	€ 507.211,97
	49345	LEONARDO S.p.A.	Importo Transazione	€ 1.688.167,13
	53761	LEONARDO S.p.A.	Importo Transazione	€ 26.340,00
	50079	LEONARDO S.p.A.	Importo Transazione	€ 605.178,19
	42810	LEONARDO S.p.A.	Importo Transazione	€ 2.891.000,00
	51814	MBDA ITALIA S.p.A.	Importo Transazione	€ 712.590,00
	19140	LEONARDO S.p.A.	Importo Transazione	€ 594.450,00
	55454	LEONARDO S.p.A.	Importo Transazione	€ 3.500,00
	40104	LEONARDO S.p.A.	Importo Transazione	€ 19.512,00
	42978	LEONARDO S.p.A.	Importo Transazione	€ 293.782,00
	33012	LEONARDO S.p.A.	Importo Transazione	€ 371.921,00
	34766	LEONARDO S.p.A.	Importo Transazione	€ 522.391,40
	42504	LEONARDO S.p.A.	Importo Transazione	€ 3.029.000,00
	30526	ELETTRONICA S.p.A.	Importo Transazione	€ 3.094.200,00
	48807	ELETTRONICA S.p.A.	Importo Transazione	€ 314.000,00
	53760	AVIO S.P.A.	Importo Transazione	€ 130.050,00
	45563	LEONARDO S.p.A.	Importo Transazione	€ 195.563,53
	50593	LEONARDO S.p.A.	Importo Transazione	€ 28.000,00
	54989	LEONARDO S.p.A.	Importo Transazione	€ 8.335.394,00
	37926	LEONARDO S.p.A.	Importo Transazione	€ 127.523,59
	55729	LEONARDO S.p.A.	Importo Transazione	€ 151.900,00
	48514	AVIO S.P.A.	Importo Transazione	€ 526.000,00
	51814	MBDA ITALIA S.p.A.	Importo Transazione	€ 18.428.000,00
	48846	LEONARDO S.p.A.	Importo Transazione	€ 343.000,00
	55740	ELETTRONICA S.p.A.	Importo Transazione	€ 1.675.290,00
	29544	LEONARDO S.p.A.	Importo Transazione	€ 9.009.859,20
	37567	LEONARDO S.p.A.	Importo Transazione	€ 675.667,98
	56114	LEONARDO S.p.A.	Importo Transazione	€ 4.284.738,77
	33327	ELDES S.R.L.	Importo Transazione	€ 864.159,67
	53348	AVIO S.P.A.	Importo Transazione	€ 3.709.888,60
	40461	LEONARDO S.p.A.	Importo Transazione	€ 49.000,00
	54833	LEONARDO S.p.A.	Importo Transazione	€ 1.000.574,00



**Ministero dell'Economia e delle Finanze**

Dipartimento del Tesoro Direzione V - Ufficio VI

**ELENCO TABELLE**

Tabella GG

" Operazioni disciplinate dall'art. 27, legge 09/07/1990, n. 185 – Relazione attività 2016 "

**Esportazioni definitive per Nazioni - Riepilogo dettagliato**

Utilizzatore Finale	Numero Autorizzazione	Ditta	Causale	Totale
	44590	SIMMEL DIFESA S.p.A.	Importo Transazione	€ 1.972.350,00
	53214	LEONARDO S.p.A.	Importo Transazione	€ 147.824,17
	46952	LEONARDO S.p.A.	Importo Transazione	€ 419.306,00
	40524	LEONARDO S.p.A.	Importo Transazione	€ 4.041.205,94
	59210	LEONARDO S.p.A.	Importo Transazione	€ 131.400,00
	51804	MBDA ITALIA S.p.A.	Importo Transazione	€ 18.921.649,92
	53214	LEONARDO S.p.A.	Finanziamenti-Garanzie/advance	€ 147.824,17
	30526	ELETTRONICA S.p.A.	Finanziamenti-	€ 633.300,00
	55740	ELETTRONICA S.p.A.	Compensi intermediazione	€ 97.737,61
	40461	LEONARDO S.p.A.	Finanziamenti-	€ 24.500,00
	42810	LEONARDO S.p.A.	Finanziamenti-Garanzie/advance	€ 2.891.000,00
	52605	CALZONI S.r.L.	Finanziamenti-Garanzie/advance	€ 836.000,00
	37567	LEONARDO S.p.A.	Compensi intermediazione	€ 21.153,60
	29544	LEONARDO S.p.A.	Oneri bancari	€ 118,20
	40461	LEONARDO S.p.A.	Compensi intermediazione	€ 51.975,00
	59210	LEONARDO S.p.A.	Finanziamenti-Garanzie/advance	€ 131.400,00
	42810	LEONARDO S.p.A.	Compensi intermediazione	€ 202.370,00
	50769	LEONARDO S.p.A.	Finanziamenti-	€ 17.579,25
	49296	LEONARDO S.p.A.	Costi di riparazione	€ 12.205,00
	52605	CALZONI S.r.L.	Importo Transazione	€ 124.000,00
	58291	LEONARDO S.p.A.	Importo Transazione	€ 386,00
	54598	LEONARDO S.p.A.	Importo Transazione	€ 3.607,89
	40947	LEONARDO S.p.A.	Importo Transazione	€ 47.119,95
	55494	LEONARDO S.p.A.	Importo Transazione	€ 488.880,00
	30274	LEONARDO S.p.A.	Finanziamenti-	€ 460.972,50
	50769	LEONARDO S.p.A.	Finanziamenti-Garanzie/advance	€ 281.268,00
	56114	LEONARDO S.p.A.	Oneri bancari	€ 69,80
	44590	SIMMEL DIFESA S.p.A.	Compensi intermediazione	€ 144.639,00
	30526	ELETTRONICA S.p.A.	Compensi intermediazione	€ 175.710,00
<b>SINGAPORE Totale</b>				<b>€ 134.398.092,92</b>
SLOVACCHIA	59542	LEONARDO S.p.A.	Importo Transazione	€ 468.000,00
	51291	LEONARDO S.p.A.	Importo Transazione	€ 4.835.700,00
	59542	LEONARDO S.p.A.	Finanziamenti-Garanzie/advance	€ 468.000,00
	59542	LEONARDO S.p.A.	Oneri bancari	€ 60,00
	51290	LEONARDO S.p.A.	Importo Transazione	€ 17.748.350,00
<b>SLOVACCHIA Totale</b>				<b>€ 23.520.110,00</b>
SLOVENIA	50448	LEONARDO S.p.A.	Finanziamenti-	€ 5.000,00
<b>SLOVENIA Totale</b>				<b>€ 5.000,00</b>
SPAGNA	59100	CALZONI S.r.L.	Importo Transazione	€ 22.147,50
	57949	UEE ITALIA S.r.l.	Importo Transazione	€ 54.000,00
	57279	UEE ITALIA S.r.l.	Importo Transazione	€ 27.600,00
	58116	LEONARDO S.p.A.	Importo Transazione	€ 34.547,73
	57997	SIRIO PANEL S.p.A.	Importo Transazione	€ 39.695,00
	29946	LEONARDO S.p.A.	Importo Transazione	€ 26.658,45
	51763	LEONARDO S.p.A.	Importo Transazione	€ 273.545,14
	46310	LEONARDO S.p.A.	Importo Transazione	€ 856.862,40
	32391	LEONARDO S.p.A.	Importo Transazione	€ 7.675.013,93
	22292	MICROTECNICA S.R.L.	Importo Transazione	€ 3.858,53
	56364	JOINTEK S.R.L.	Importo Transazione	€ 1.566,52
	55217	MICROTECNICA S.R.L.	Importo Transazione	€ 536.275,04
	55514	UEE ITALIA S.r.l.	Importo Transazione	€ 221.936,00
	57610	MICROTECNICA S.R.L.	Importo Transazione	€ 172.374,12



**Ministero dell'Economia e delle Finanze**

Dipartimento del Tesoro Direzione V - Ufficio VI

**ELENCO TABELLE**

Tabella GG

" Operazioni disciplinate dall'art. 27, legge 09/07/1990, n. 185 – Relazione attività 2016 "

**Esportazioni definitive per Nazioni - Riepilogo dettagliato**

Utilizzatore Finale	Numero Autorizzazione	Ditta	Causale	Totale
	53401	SIRIO PANEL S.p.A.	Importo Transazione	€ 260.051,47
	52080	FIMAC S.p.A.	Importo Transazione	€ 1.086.832,00
	55239	IVECO DEFENCE VEHICLES S.p.A.	Importo Transazione	€ 38.117,22
	56561	ELETTRONICA S.p.A.	Importo Transazione	€ 68.000,00
	56203	LOGIC S.p.A.	Importo Transazione	€ 34.614,18
	58283	SECONDO MONA S.p.A.	Importo Transazione	€ 502,64
	54028	LEONARDO S.p.A.	Importo Transazione	€ 56.737,00
	50855	LEONARDO S.p.A.	Importo Transazione	€ 0,92
	54980	LEONARDO S.p.A.	Importo Transazione	€ 11.500,00
	56418	LEONARDO S.p.A.	Importo Transazione	€ 33.615,29
	56843	SECONDO MONA S.p.A.	Importo Transazione	€ 27.141,12
	56300	JOINTEK S.R.L.	Importo Transazione	€ 2.916,90
	57449	MBDA ITALIA S.p.A.	Importo Transazione	€ 4.712,28
	37218	LEONARDO S.p.A.	Importo Transazione	€ 117.641,70
	38071	LEONARDO S.p.A.	Importo Transazione	€ 441.782,44
	56841	SECONDO MONA S.p.A.	Importo Transazione	€ 574,74
	51483	MICROTECNICA S.R.L.	Importo Transazione	€ 147.319,87
	50802	SIMMEL DIFESA S.p.A.	Importo Transazione	€ 966.600,00
	53807	FIOCCHI MUNIZIONI S.p.A.	Importo Transazione	€ 829.810,79
	51083	UEE ITALIA S.r.l.	Importo Transazione	€ 90.965,16
	51087	UEE ITALIA S.r.l.	Importo Transazione	€ 65.107,05
	53044	FIOCCHI MUNIZIONI S.p.A.	Importo Transazione	€ 1.160,00
	55273	FIOCCHI MUNIZIONI S.p.A.	Importo Transazione	€ 119.674,94
	53376	UEE ITALIA S.r.l.	Importo Transazione	€ 410.400,00
	45934	IVECO DEFENCE VEHICLES S.p.A.	Importo Transazione	€ 11.860,00
	38858	LEONARDO S.p.A.	Importo Transazione	€ 102.643,44
	17747	CALZONI S.r.l.	Importo Transazione	€ 86.917,00
	22293	MICROTECNICA S.R.L.	Importo Transazione	€ 25.460,30
	42944	MICROTECNICA S.R.L.	Importo Transazione	€ 284.755,30
	28817	O.M.A. OFFICINE MECCANICHE S.p.A.	Importo Transazione	€ 2.815,59
	45378	GE AVIO S.R.L.	Importo Transazione	€ 89.337,60
	53672	FIOCCHI MUNIZIONI S.p.A.	Importo Transazione	€ 15.021,50
	54319	E.M.A. - EUROPEA	Importo Transazione	€ 724.342,50
	53800	UEE ITALIA S.r.l.	Importo Transazione	€ 562.652,75
	53674	FIOCCHI MUNIZIONI S.p.A.	Importo Transazione	€ 9.860,00
	53708	MICROTECNICA S.R.L.	Importo Transazione	€ 15.598,10
	57136	AMPASPACE S.R.L.	Importo Transazione	€ 101.089,80
	57139	AMPASPACE S.R.L.	Importo Transazione	€ 68.790,00
	59669	LEONARDO S.p.A.	Importo Transazione	€ 74.880,00
	45681	LEONARDO S.p.A.	Importo Transazione	€ 470.000,00
	46110	LEONARDO S.p.A.	Importo Transazione	€ 53.032,60
	55708	LEONARDO S.p.A.	Importo Transazione	€ 215.650,00
	53635	LEONARDO S.p.A.	Importo Transazione	€ 31.872,00
	48913	LEONARDO S.p.A.	Importo Transazione	€ 1.573.987,00
	33137	LEONARDO S.p.A.	Importo Transazione	€ 341.811,00
	56030	SECONDO MONA S.p.A.	Importo Transazione	€ 11.610,70
	59439	LEONARDO S.p.A.	Importo Transazione	€ 55.000,00
	56617	LEONARDO S.p.A.	Importo Transazione	€ 55.512,80
	57732	MICROTECNICA S.R.L.	Importo Transazione	€ 306.442,88
	57915	SIRIO PANEL S.p.A.	Importo Transazione	€ 7.860,00
	56075	FIOCCHI MUNIZIONI S.p.A.	Importo Transazione	€ 463.500,00
	30182	NORTHROP GRUMMAN ITALIA	Importo Transazione	€ 112.859,00

**Ministero dell'Economia e delle Finanze**

Dipartimento del Tesoro Direzione V - Ufficio VI

**ELENCO TABELLE**

Tabella GG

" Operazioni disciplinate dall'art. 27, legge 09/07/1990, n. 185 – Relazione attività 2016 "

**Esportazioni definitive per Nazioni - Riepilogo dettagliato**

Utilizzatore Finale	Numero Autorizzazione	Ditta	Causale	Totale
	29962	GE AVIO S.R.L.	Importo Transazione	€ 584,37
	36946	GE AVIO S.R.L.	Importo Transazione	€ 1.347.746,44
	53891	LEONARDO S.p.A.	Importo Transazione	€ 170.211,00
	45006	LEONARDO S.p.A.	Importo Transazione	€ 290.165,12
	53867	LEONARDO S.p.A.	Importo Transazione	€ 110.835,00
	55517	E.M.A. - EUROPEA	Importo Transazione	€ 20.250,00
	56617	LEONARDO S.p.A.	Importo Transazione	€ 45.419,58
	57734	FABBRICA D' ARMI P. BERETTA	Importo Transazione	€ 700,00
	57300	SECONDO MONA S.p.A.	Importo Transazione	€ 580,60
	56480	SIRIO PANEL S.p.A.	Importo Transazione	€ 44.400,00
	38363	NORTHROP GRUMMAN ITALIA	Importo Transazione	€ 664.440,85
	23980	MICROTECNICA S.R.L.	Importo Transazione	€ 627,96
	45521	NORTHROP GRUMMAN ITALIA	Importo Transazione	€ 162.166,29
	47729	MICROTECNICA S.R.L.	Importo Transazione	€ 17.380,20
	47578	MICROTECNICA S.R.L.	Importo Transazione	€ 150.657,68
	55270	FIOCCHI MUNIZIONI S.p.A.	Importo Transazione	€ 133.000,00
	55238	IVECO DEFENCE VEHICLES S.P.A.	Importo Transazione	€ 69.884,33
	51757	AMPASPACE S.R.L.	Importo Transazione	€ 9.281,72
	42610	IVECO DEFENCE VEHICLES S.P.A.	Importo Transazione	€ 7.724,00
	54536	LEONARDO S.p.A.	Importo Transazione	€ 713.500,00
	59101	CALZONI S.r.L.	Importo Transazione	€ 104.200,00
	56765	MICROTECNICA S.R.L.	Importo Transazione	€ 729.709,84
	54674	LEONARDO S.p.A.	Importo Transazione	€ 6.236,88
	50240	LEONARDO S.p.A.	Importo Transazione	€ 9.898,40
	52465	LEONARDO S.p.A.	Importo Transazione	€ 47.443,70
	48192	LEONARDO S.p.A.	Importo Transazione	€ 1.830.000,00
	53637	LEONARDO S.p.A.	Importo Transazione	€ 180.000,00
	21608	LEONARDO S.p.A.	Importo Transazione	€ 10.745.918,16
	55779	GE AVIO S.R.L.	Importo Transazione	€ 6.739,85
	55313	FIOCCHI MUNIZIONI S.p.A.	Importo Transazione	€ 8.250,00
	54958	UEE ITALIA S.r.l.	Importo Transazione	€ 524.400,00
	57927	UEE ITALIA S.r.l.	Importo Transazione	€ 102.168,00
	56078	CALZONI S.r.L.	Importo Transazione	€ 68.600,00
	56714	CALZONI S.r.L.	Importo Transazione	€ 23.887,02
	60368	M.E.S. MECCANICA PER	Importo Transazione	€ 29.175,00
	52360	LEONARDO S.p.A.	Importo Transazione	€ 3.254.826,63
	52608	LEONARDO S.p.A.	Importo Transazione	€ 2.576.640,00
	53939	LEONARDO S.p.A.	Importo Transazione	€ 1.576.144,26
	53560	LEONARDO S.p.A.	Importo Transazione	€ 328.192,89
	34887	LEONARDO S.p.A.	Importo Transazione	€ 87.122,86
	57104	M.E.S. MECCANICA PER	Importo Transazione	€ 10.389,75
	56654	LEONARDO S.p.A.	Importo Transazione	€ 15.947.269,08
	47481	UMBRA CUSCINETTI S.P.A.	Importo Transazione	€ 26.268,12
	55268	FIOCCHI MUNIZIONI S.p.A.	Importo Transazione	€ 800.826,39
	53042	FIR ELETTROMECCANICA S.R.L.	Importo Transazione	€ 672.800,00
	53374	IVECO DEFENCE VEHICLES S.P.A.	Importo Transazione	€ 18.866,47
	49729	MICROTECNICA S.R.L.	Importo Transazione	€ 54.496,63
	46191	FIOCCHI MUNIZIONI S.p.A.	Importo Transazione	€ 349.999,00
	53860	MBDA ITALIA S.p.A.	Importo Transazione	€ 16.000,56
	54354	MICROTECNICA S.R.L.	Importo Transazione	€ 1.256,25
	50653	IVECO DEFENCE VEHICLES S.P.A.	Importo Transazione	€ 37.126,45
	45747	GE AVIO S.R.L.	Importo Transazione	€ 157.340,38

**Ministero dell'Economia e delle Finanze**

Dipartimento del Tesoro Direzione V - Ufficio VI

**ELENCO TABELLE**

Tabella GG

" Operazioni disciplinate dall'art. 27, legge 09/07/1990, n. 185 – Relazione attività 2016 "

**Esportazioni definitive per Nazioni - Riepilogo dettagliato**

Utilizzatore Finale	Numero Autorizzazione	Ditta	Causale	Totale
	57911	E.M.A. - EUROPEA	Importo Transazione	€ 316.800,00
	57179	MICROTECNICA S.R.L.	Importo Transazione	€ 83.167,25
	49371	LEONARDO S.p.A.	Importo Transazione	€ 384.025,85
	54030	LEONARDO S.p.A.	Importo Transazione	€ 56.737,00
	28993	LEONARDO S.p.A.	Importo Transazione	€ 382.528,64
	34887	LEONARDO S.p.A.	Importo Transazione	€ 159.217,44
	27944	LEONARDO S.p.A.	Importo Transazione	€ 1.380.510,45
	57176	IVECO DEFENCE VEHICLES S.P.A.	Importo Transazione	€ 3.035.592,00
	53077	IVECO DEFENCE VEHICLES S.P.A.	Importo Transazione	€ 2.792,50
	53089	MICROTECNICA S.R.L.	Importo Transazione	€ 283.383,75
	55304	AMPASPACE S.R.L.	Importo Transazione	€ 50.064,00
	57274	LEONARDO S.p.A.	Importo Transazione	€ 23.641,18
	57135	AMPASPACE S.R.L.	Importo Transazione	€ 37.056,41
	59669	LEONARDO S.p.A.	Importo Transazione	€ 149.760,00
	51398	LEONARDO S.p.A.	Importo Transazione	€ 5.861,47
	52201	LEONARDO S.p.A.	Importo Transazione	€ 30.410,70
	54377	LEONARDO S.p.A.	Importo Transazione	€ 15.600,00
	47402	LEONARDO S.p.A.	Importo Transazione	€ 35.916,70
	51895	LEONARDO S.p.A.	Importo Transazione	€ 1.657.106,50
	21861	LEONARDO S.p.A.	Importo Transazione	€ 611.522,71
	53616	LEONARDO S.p.A.	Importo Transazione	€ 12.000,00
	53863	LEONARDO S.p.A.	Importo Transazione	€ 106.959,92
	58037	UEE ITALIA S.r.l.	Importo Transazione	€ 68.520,00
	56705	GE AVIO S.R.L.	Importo Transazione	€ 2.013,26
	33137	LEONARDO S.p.A.	Importo Transazione	€ 384.897,50
	56259	LEONARDO S.p.A.	Importo Transazione	€ 106.788,00
	59102	CALZONI S.r.l.	Importo Transazione	€ 46.200,00
	58842	UEE ITALIA S.r.l.	Importo Transazione	€ 7.320,00
	39797	E.M.A. - EUROPEA	Importo Transazione	€ 17.550,00
	29634	MICROTECNICA S.R.L.	Importo Transazione	€ 7.106,43
	52544	GE AVIO S.R.L.	Importo Transazione	€ 15.368,05
	55335	FINCANTIERI S.P.A.	Importo Transazione	€ 516.000,00
	53800	UEE ITALIA S.r.l.	Beni e Servizi non soggetti a	€ 51.876,32
	55270	FIOCCHI MUNIZIONI S.p.A.	Compensi intermediazione	€ 5.320,00
	53807	FIOCCHI MUNIZIONI S.p.A.	Altro	€ 918,21
	46191	FIOCCHI MUNIZIONI S.p.A.	Compensi intermediazione	€ 13.999,92
	56075	FIOCCHI MUNIZIONI S.p.A.	Compensi intermediazione	€ 18.540,00
	32391	LEONARDO S.p.A.	Altro	€ 561.118,00
	57927	UEE ITALIA S.r.l.	Beni e Servizi non soggetti a	€ 52.583,20
	21816	CALZONI S.r.l.	Finanziamenti-Garanzie/advance	€ 38.083,00
	60445	FIOCCHI MUNIZIONI S.p.A.	Altro	€ 213,16
	21245	CALZONI S.r.l.	Importo Transazione	€ 449.469,00
	23888	CALZONI S.r.l.	Importo Transazione	€ 293.536,00
	33165	MICROTECNICA S.R.L.	Importo Transazione	€ 36.807,55
	52675	FIOCCHI MUNIZIONI S.p.A.	Importo Transazione	€ 13.183,37
	54290	IVECO DEFENCE VEHICLES S.P.A.	Importo Transazione	€ 73.633,89
	53855	SKF INDUSTRIE S.p.A.	Importo Transazione	€ 262.680,00
	51720	LOGIC S.P.A.	Importo Transazione	€ 7.659,78
	55237	IVECO DEFENCE VEHICLES S.P.A.	Importo Transazione	€ 1.611,20
	51888	AMPASPACE S.R.L.	Importo Transazione	€ 25.224,00
	54617	LOGIC S.P.A.	Importo Transazione	€ 12.394,85
	54300	IVECO DEFENCE VEHICLES S.P.A.	Importo Transazione	€ 11.651.750,00

**Ministero dell'Economia e delle Finanze**

Dipartimento del Tesoro Direzione V - Ufficio VI

**ELENCO TABELLE**Tabella **GG**

" Operazioni disciplinate dall'art. 27, legge 09/07/1990, n. 185 – Relazione attività 2016 "

**Esportazioni definitive per Nazioni - Riepilogo dettagliato**

Utilizzatore Finale	Numero Autorizzazione	Ditta	Causale	Totale
	57936	OFFICINE FONDERIE PATRONE	Importo Transazione	€ 86.133,02
	60445	FIOCCHI MUNIZIONI S.p.A.	Importo Transazione	€ 10.444,64
	45432	LEONARDO S.p.A.	Importo Transazione	€ 149.919,29
	27944	LEONARDO S.p.A.	Altro	€ 32.646,06
	17747	CALZONI S.r.L.	Finanziamenti-Garanzie/advance	€ 286.252,00
	56654	LEONARDO S.p.A.	Altro	€ 119.885,34
	53376	UEE ITALIA S.r.l.	Beni e Servizi non soggetti a	€ 89.600,00
	41564	LEONARDO S.p.A.	Altro	€ 117.365,70
	55126	FIOCCHI MUNIZIONI S.p.A.	Compensi intermediazione	€ 2.010,00
	56078	CALZONI S.r.L.	Compensi intermediazione	€ 2.772,00
	23888	CALZONI S.r.L.	Compensi intermediazione	€ 5.870,72
	52360	LEONARDO S.p.A.	Beni e Servizi non soggetti a	€ 2.459.020,68
	27958	Z_SELEX GALILEO S.P.A.	Compensi intermediazione	€ 3.778,53
	59968	M.E.S. MECCANICA PER	Trasporto/Nolo e assicurazioni	€ 6.213,00
	55273	FIOCCHI MUNIZIONI S.p.A.	Compensi intermediazione	€ 5.994,00
	58625	ELETTRONICA MELARA S.R.L.	Finanziamenti-Garanzie/altro	€ 9.000,00
	56963	SECONDO MONA S.p.A.	Costi di riparazione	€ 645,00
	51769	ELETTRONICA MELARA S.R.L.	Finanziamenti-Garanzie/altro	€ 495.191,00
	53694	ELETTRONICA MELARA S.R.L.	Finanziamenti-Garanzie/altro	€ 26.400,00
	45681	LEONARDO S.p.A.	Pagamento penali	€ 47.000,00
	21608	LEONARDO S.p.A.	Altro	€ 965.790,00
	59047	EUROCONTROL S.P.A.	Finanziamenti-Garanzie/altro	€ 4.400,00
	55328	LEONARDO S.p.A.	Costi di riparazione	€ 5.110,00
	17747	CALZONI S.r.L.	Compensi intermediazione	€ 164.531,83
	51895	LEONARDO S.p.A.	Compensi intermediazione	€ 51.794,97
	49299	ELETTRONICA MELARA S.R.L.	Finanziamenti-Garanzie/altro	€ 6.600,00
	58346	M.E.S. MECCANICA PER	Costi di riparazione	€ 4.420,00
	27958	Z_SELEX GALILEO S.P.A.	Altro	€ 377.892,52
	55268	FIOCCHI MUNIZIONI S.p.A.	Compensi intermediazione	€ 32.033,06
	55268	FIOCCHI MUNIZIONI S.p.A.	Altro	€ 0,05
	22444	I.F.E.N. IMPIANTI FORNITURE	Finanziamenti-Garanzie/advance	€ 127.800,00
	23501	Z_SELEX GALILEO S.P.A.	Altro	€ 13.804,31
	53807	FIOCCHI MUNIZIONI S.p.A.	Compensi intermediazione	€ 33.229,16
	51363	NORTHROP GRUMMAN ITALIA	Costi di riparazione	€ 75.779,00
	54958	UEE ITALIA S.r.l.	Beni e Servizi non soggetti a	€ 241.867,61
	59102	CALZONI S.r.L.	Compensi intermediazione	€ 2.772,00
	56162	LEONARDO S.p.A.	Costi non ricorrenti	€ 56.000,00
	21816	CALZONI S.r.L.	Finanziamenti-	€ 9.233,75
	59100	CALZONI S.r.L.	Compensi intermediazione	€ 1.328,85
	59968	M.E.S. MECCANICA PER	Oneri bancari	€ 3,50
	55273	FIOCCHI MUNIZIONI S.p.A.	Altro	€ 204,96
	51083	UEE ITALIA S.r.l.	Beni e Servizi non soggetti a	€ 33.707,07
	51768	ELETTRONICA MELARA S.R.L.	Finanziamenti-Garanzie/altro	€ 38.400,00
	58525	SIRIO PANEL S.p.A.	Costi di riparazione	€ 7.987,86
	21245	CALZONI S.r.L.	Compensi intermediazione	€ 40.625,88
	55514	UEE ITALIA S.r.l.	Beni e Servizi non soggetti a	€ 4.576,00
	53703	SIRIO PANEL S.p.A.	Costi di riparazione	€ 29.636,09
	50802	SIMMEL DIFESA S.p.A.	Trasporto/Nolo e assicurazioni	€ 49.950,00
<b>SPAGNA Totale</b>				<b>€ 94.827.406,25</b>
STATI UNITI D'AMERICA	50100	SIRIO PANEL S.p.A.	Altro	€ 329,27
	44286	SIRIO PANEL S.p.A.	Altro	€ 22,12
	46758	PIAGGIO AERO INDUSTRIES S.	Pagamento penali	€ 9.775,54

**Ministero dell'Economia e delle Finanze**

Dipartimento del Tesoro Direzione V - Ufficio VI

**ELENCO TABELLE**

Tabella GG

" Operazioni disciplinate dall'art. 27, legge 09/07/1990, n. 185 – Relazione attività 2016 "

**Esportazioni definitive per Nazioni - Riepilogo dettagliato**

Utilizzatore Finale	Numero Autorizzazione	Ditta	Causale	Totale
	43152	SIRIO PANEL S.p.A.	Altro	€ 13,09
	46174	SIRIO PANEL S.p.A.	Oneri bancari	€ 42,27
	39982	NORTHROP GRUMMAN ITALIA	Costi non ricorrenti	€ 122.783,07
	43935	SIRIO PANEL S.p.A.	Altro	€ 16,85
	51023	INDUSTRIE BITOSSÌ S.p.A	Beni e Servizi non soggetti a	€ 281,61
	47301	SIRIO PANEL S.p.A.	Altro	€ 6,36
	46174	SIRIO PANEL S.p.A.	Altro	€ 4,87
	43935	SIRIO PANEL S.p.A.	Oneri bancari	€ 48,18
	44286	SIRIO PANEL S.p.A.	Costi di riparazione	€ 12.965,46
	52553	SIRIO PANEL S.p.A.	Altro	€ 267,09
	53195	O.V.S. VILLELLA S.r.l.	Beni e Servizi non soggetti a	€ 12.795,50
	47301	SIRIO PANEL S.p.A.	Oneri bancari	€ 61,30
	47301	SIRIO PANEL S.p.A.	Costi non ricorrenti	€ 20.712,55
	46667	AEREA S.p.A.	Costi non ricorrenti	€ 219.376,68
	48592	NORTHROP GRUMMAN ITALIA	Costi non ricorrenti	€ 126.949,16
	32817	PIAGGIO AERO INDUSTRIES S.	Oneri bancari	€ 18,13
	50100	SIRIO PANEL S.p.A.	Oneri bancari	€ 1.266,40
	53231	O.M.A. OFFICINE MECCANICHE	Costi non ricorrenti	€ 8,96
	53231	O.M.A. OFFICINE MECCANICHE	Oneri bancari	€ 205,15
	46758	PIAGGIO AERO INDUSTRIES S.	Oneri bancari	€ 206,54
	52553	SIRIO PANEL S.p.A.	Oneri bancari	€ 661,47
	43152	SIRIO PANEL S.p.A.	Oneri bancari	€ 25,50
	43935	LEONARDO S.p.A.	Altro	€ 218.532,17
	55607	TELEGI S.R.L.	Importo Transazione	€ 76.000,00
	52353	MOOG ITALIANA S.R.L.	Importo Transazione	€ 107.437,07
	50139	L.M.A. S.R.L.	Importo Transazione	€ 557.662,65
	51294	SECONDO MONA S.p.A.	Importo Transazione	€ 40.223,00
	50082	LEONARDO S.p.A.	Importo Transazione	€ 628.763,60
	57805	M.E.S. MECCANICA PER	Importo Transazione	€ 35.700,00
	49960	LEONARDO S.p.A.	Importo Transazione	€ 2.448.907,02
	54209	PIAGGIO AERO INDUSTRIES S.	Importo Transazione	€ 69.014,12
	47164	CALZONI S.r.L.	Importo Transazione	€ 139.353,06
	49590	AEREA S.p.A.	Importo Transazione	€ 69.402,86
	55420	GE AVIO S.R.L.	Importo Transazione	€ 115.996,12
	53034	MOOG ITALIANA S.R.L.	Importo Transazione	€ 307.386,50
	53223	LOGIC S.P.A.	Importo Transazione	€ 121.571,92
	56234	SECONDO MONA S.p.A.	Importo Transazione	€ 25.806,69
	44184	LEONARDO S.p.A.	Importo Transazione	€ 90.938,27
	42630	LEONARDO S.p.A.	Importo Transazione	€ 1.098.570,92
	36692	O.M.A. OFFICINE MECCANICHE	Importo Transazione	€ 28.460,60
	47703	MOOG ITALIANA S.R.L.	Importo Transazione	€ 74.554,34
	55855	LOGIC S.P.A.	Importo Transazione	€ 82.193,34
	48817	SECONDO MONA S.p.A.	Importo Transazione	€ 648.886,60
	50100	SIRIO PANEL S.p.A.	Importo Transazione	€ 2.660.313,00
	55255	LOGIC S.P.A.	Importo Transazione	€ 972,29
	44538	LEONARDO S.p.A.	Importo Transazione	€ 93.811,35
	53756	LEONARDO S.p.A.	Importo Transazione	€ 2.194.698,00
	29680	LEONARDO S.p.A.	Importo Transazione	€ 29.814.171,26
	60424	LEONARDO S.p.A.	Importo Transazione	€ 18.944,00
	39536	AEREA S.p.A.	Importo Transazione	€ 120.440,64
	43585	MICROTECNICA S.R.L.	Importo Transazione	€ 95.056,84
	14117	GE AVIO S.R.L.	Importo Transazione	€ 11.074,08

**Ministero dell'Economia e delle Finanze**

Dipartimento del Tesoro Direzione V - Ufficio VI

**ELENCO TABELLE**

Tabella GG

" Operazioni disciplinate dall'art. 27, legge 09/07/1990, n. 185 – Relazione attività 2016 "

**Esportazioni definitive per Nazioni - Riepilogo dettagliato**

Utilizzatore Finale	Numero Autorizzazione	Ditta	Causale	Totale
	45879	JOINTEK S.R.L.	Importo Transazione	€ 18.777,39
	46758	PIAGGIO AERO INDUSTRIES S.	Importo Transazione	€ 1.333.455,67
	55669	FABBRICA D' ARMI P. BERETTA	Importo Transazione	€ 12.406,61
	42733	LEONARDO S.p.A.	Importo Transazione	€ 188.712,78
	52233	LEONARDO S.p.A.	Importo Transazione	€ 1.038.724,32
	59398	M.E.S. MECCANICA PER	Importo Transazione	€ 26.775,00
	46422	LEONARDO S.p.A.	Importo Transazione	€ 573.404,66
	58788	LOGIC S.P.A.	Importo Transazione	€ 387.041,84
	18627	MBDA ITALIA S.p.A.	Importo Transazione	€ 21.706,99
	38549	AEREA S.p.A.	Importo Transazione	€ 124.471,04
	52248	BERCELLA S.R.L.	Importo Transazione	€ 112.857,48
	51662	AEREA S.p.A.	Importo Transazione	€ 205.472,14
	55525	M.E.S. MECCANICA PER	Importo Transazione	€ 17.850,00
	46667	AEREA S.p.A.	Importo Transazione	€ 4.379.996,23
	50063	SIRIO PANEL S.p.A.	Oneri bancari	€ 451,33
	44286	SIRIO PANEL S.p.A.	Oneri bancari	€ 39,61
	50275	LEONARDO S.p.A.	Beni e Servizi non soggetti a	€ 187.506,72
	46987	PIETRO ROSA TBM S.r.l.	Oneri bancari	€ 108,77
	57131	SIRIO PANEL S.p.A.	Oneri bancari	€ 15,91
	60424	LEONARDO S.p.A.	Altro	€ 127.275,57
	42400	FORGITAL ITALY S.p.A.	Importo Transazione	€ 196.765,66
	41838	GE AVIO S.R.L.	Importo Transazione	€ 134.260,65
	47610	MOOG ITALIANA S.R.L.	Importo Transazione	€ 81.541,04
	51023	INDUSTRIE BITOSSI S.p.A	Importo Transazione	€ 9.014,69
	48894	AEREA S.p.A.	Importo Transazione	€ 1.226.482,78
	54730	M.E.S. MECCANICA PER	Importo Transazione	€ 1.182.866,70
	48677	MOOG ITALIANA S.R.L.	Importo Transazione	€ 103.754,68
	48592	NORTHROP GRUMMAN ITALIA	Importo Transazione	€ 860.028,59
	38566	LEONARDO S.p.A.	Importo Transazione	€ 652.724,00
	58959	SECONDO MONA S.p.A.	Importo Transazione	€ 20.660,34
	58232	M.E.S. MECCANICA PER	Importo Transazione	€ 35.700,00
	50061	LEONARDO S.p.A.	Importo Transazione	€ 1.632.334,81
	36692	O.M.A. OFFICINE MECCANICHE	Oneri bancari	€ 9,30
	52351	IVECO DEFENCE VEHICLES S.	Altro	€ 6.900.000,00
	54730	M.E.S. MECCANICA PER	Oneri bancari	€ 23,06
	53231	O.M.A. OFFICINE MECCANICHE	Importo Transazione	€ 260.835,09
	57103	M.E.S. MECCANICA PER	Importo Transazione	€ 26.775,00
	50063	SIRIO PANEL S.p.A.	Importo Transazione	€ 1.073.945,16
	49318	GE AVIO S.R.L.	Importo Transazione	€ 3.802.620,43
	48119	FORGITAL ITALY S.p.A.	Importo Transazione	€ 430.680,56
	54730	M.E.S. MECCANICA PER	Importo Transazione	€ 2.075.159,45
	47170	CALZONI S.r.L.	Importo Transazione	€ 4.517.199,00
	52350	MOOG ITALIANA S.R.L.	Importo Transazione	€ 153.988,26
	52553	SIRIO PANEL S.p.A.	Importo Transazione	€ 1.520.330,99
	50894	FABBRICA D' ARMI P. BERETTA	Importo Transazione	€ 39.604,90
	59871	M.E.S. MECCANICA PER	Importo Transazione	€ 17.850,00
	50332	LEONARDO S.p.A.	Importo Transazione	€ 2.648.380,90
	45308	LEONARDO S.p.A.	Importo Transazione	€ 607.507,34
	49497	LEONARDO S.p.A.	Importo Transazione	€ 335.130,60
	38433	O.M.A. OFFICINE MECCANICHE	Importo Transazione	€ 1.006,26
	40024	SIRIO PANEL S.p.A.	Importo Transazione	€ 22.424,58
	39450	VITROCISSET S.P.A.	Importo Transazione	€ 2.768.890,25

**Ministero dell'Economia e delle Finanze**

Dipartimento del Tesoro Direzione V - Ufficio VI

**ELENCO TABELLE**

Tabella GG

" Operazioni disciplinate dall'art. 27, legge 09/07/1990, n. 185 – Relazione attività 2016 "

**Esportazioni definitive per Nazioni - Riepilogo dettagliato**

Utilizzatore Finale	Numero Autorizzazione	Ditta	Causale	Totale
	43935	SIRIO PANEL S.p.A.	Importo Transazione	€ 14.645,96
	47301	SIRIO PANEL S.p.A.	Importo Transazione	€ 80.530,17
	45304	GE AVIO S.R.L.	Importo Transazione	€ 5.489.215,25
	40501	GE AVIO S.R.L.	Importo Transazione	€ 3.009.987,79
	47611	MOOG ITALIANA S.R.L.	Importo Transazione	€ 48.592,97
	51024	INDUSTRIE BITOSSI S.p.A	Importo Transazione	€ 1.031.528,46
	53443	FORGITAL ITALY S.p.A.	Importo Transazione	€ 108.414,18
	46174	SIRIO PANEL S.p.A.	Importo Transazione	€ 15.614,61
	55857	ISOTTA FRASCHINI MOTORI S.	Importo Transazione	€ 602.140,00
	53132	SECONDO MONA S.p.A.	Importo Transazione	€ 72.255,87
	50648	VITROCISET S.P.A.	Importo Transazione	€ 5.702.528,81
	47165	CALZONI S.r.L.	Importo Transazione	€ 87.782,00
	52351	IVECO DEFENCE VEHICLES S.P.	Importo Transazione	€ 22.679.985,75
	39982	NORTHROP GRUMMAN ITALIA	Importo Transazione	€ 42.163,12
	43254	AMPASPACE S.R.L.	Importo Transazione	€ 267.906,68
	43232	LOGIC S.P.A.	Importo Transazione	€ 1.060.291,00
	46883	MAGNAGHI AERONAUTICA S.P.	Importo Transazione	€ 872.616,80
	47680	CALZONI S.r.L.	Importo Transazione	€ 412.629,60
	46782	GE AVIO S.R.L.	Importo Transazione	€ 107.190,16
	52004	M.E.S. MECCANICA PER	Importo Transazione	€ 2.092.661,76
	48214	CALZONI S.r.L.	Importo Transazione	€ 2.711.964,87
	46987	PIETRO ROSA TBM S.r.l.	Importo Transazione	€ 931.202,61
	56235	SECONDO MONA S.p.A.	Importo Transazione	€ 2.120,72
	45161	LEONARDO S.p.A.	Importo Transazione	€ 728.634,64
	45448	LEONARDO S.p.A.	Importo Transazione	€ 52.139,72
	47515	LEONARDO S.p.A.	Importo Transazione	€ 2.681.128,05
	56881	AMPASPACE S.R.L.	Importo Transazione	€ 142.350,54
	32817	PIAGGIO AERO INDUSTRIES S.	Importo Transazione	€ 111.024,52
	40851	GE AVIO S.R.L.	Importo Transazione	€ 111.564,28
	33160	GE AVIO S.R.L.	Importo Transazione	€ 23.076,55
	43152	SIRIO PANEL S.p.A.	Importo Transazione	€ 4.432,17
	36263	FINCANTIERI S.P.A.	Importo Transazione	€ 113.700,00
	44526	MICROTECNICA S.R.L.	Importo Transazione	€ 87.194,14
	47609	MOOG ITALIANA S.R.L.	Importo Transazione	€ 74.554,34
	51022	INDUSTRIE BITOSSI S.p.A	Importo Transazione	€ 588.779,13
	48174	LEONARDO S.p.A.	Importo Transazione	€ 110.000,00
	50275	LEONARDO S.p.A.	Importo Transazione	€ 3.216.712,22
	57131	SIRIO PANEL S.p.A.	Importo Transazione	€ 21.652,29
	43633	GE AVIO S.R.L.	Importo Transazione	€ 1.069.914,42
	32901	GE AVIO S.R.L.	Importo Transazione	€ 93.015,94
	38818	MBDA ITALIA S.p.A.	Importo Transazione	€ 456.349,98
	42135	GE AVIO S.R.L.	Importo Transazione	€ 1.101.524,34
	47795	FORGITAL ITALY S.p.A.	Importo Transazione	€ 555.686,78
	48893	AEREA S.p.A.	Importo Transazione	€ 309.818,27
	45880	ICAR S.P.A.	Importo Transazione	€ 335.023,78
	52248	BERCELLA S.R.L.	Importo Transazione	€ 540.700,91
	48327	GE AVIO S.R.L.	Importo Transazione	€ 247.039,01
<b>STATI UNITI D'AMERICA Totale</b>				<b>€ 144.839.215,72</b>
SUD AFRICA	50029	GLENAIR ITALIA S.P.A.	Importo Transazione	€ 111.449,40
	44112	RHEINMETALL ITALIA S.p.A.	Importo Transazione	€ 3.351.468,80
	50029	GLENAIR ITALIA S.P.A.	Importo Transazione	€ 103.765,93
	51344	RWM ITALIA S.P.A.	Importo Transazione	€ 498.060,00



**Ministero dell'Economia e delle Finanze**

Dipartimento del Tesoro Direzione V - Ufficio VI

**ELENCO TABELLE**Tabella **GG**

" Operazioni disciplinate dall'art. 27, legge 09/07/1990, n. 185 – Relazione attività 2016 "

**Esportazioni definitive per Nazioni - Riepilogo dettagliato**

Utilizzatore Finale	Numero Autorizzazione	Ditta	Causale	Totale
	51344	RWM ITALIA S.P.A.	Oneri bancari	€ 120,00
	59891	FABBRICA D' ARMI P. BERETTA	Importo Transazione	€ 15.750,00
	52144	RHEINMETALL ITALIA S.p.A.	Importo Transazione	€ 10.983,70
	54795	C.A.B.I. CATTANEO S.P.A.	Importo Transazione	€ 759.805,03
	54153	FABBRICA D' ARMI P. BERETTA	Importo Transazione	€ 1.587.000,00
<b>SUD AFRICA Totale</b>				<b>€ 6.438.402,86</b>
SVEZIA	50985	LEONARDO S.p.A.	Importo Transazione	€ 297.961,16
	53848	GLENAIR ITALIA S.P.A.	Compensi intermediazione	€ 779,65
	47962	SIRIO PANEL S.p.A.	Importo Transazione	€ 15.000,00
	59582	LEONARDO S.p.A.	Importo Transazione	€ 118.033,14
	45676	MICROTECNICA S.R.L.	Altro	€ 9.756,90
	55174	GLENAIR ITALIA S.P.A.	Compensi intermediazione	€ 217,90
	40266	LEONARDO S.p.A.	Altro	€ 5.472,83
	51986	FIOCCHI MUNIZIONI S.p.A.	Altro	€ 117,40
	55380	CALZONI S.r.L.	Finanziamenti-Garanzie/advance	€ 2.887.300,00
	58487	CALZONI S.r.L.	Finanziamenti-Garanzie/advance	€ 120.700,00
	46152	MICROTECNICA S.R.L.	Costi non ricorrenti	€ 14.317,00
	50941	SIRIO PANEL S.p.A.	Costi non ricorrenti	€ 42.000,00
	45677	MICROTECNICA S.R.L.	Altro	€ 19.513,80
	56119	MICROTECNICA S.R.L.	Importo Transazione	€ 17.700,00
	49499	LEONARDO S.p.A.	Importo Transazione	€ 148.500,00
	47543	MICROTECNICA S.R.L.	Importo Transazione	€ 96.000,00
	55380	CALZONI S.r.L.	Importo Transazione	€ 2.706.250,00
	51942	LEONARDO S.p.A.	Importo Transazione	€ 327.148,00
	55770	MICROTECNICA S.R.L.	Importo Transazione	€ 255.980,00
	58238	FIOCCHI MUNIZIONI S.p.A.	Importo Transazione	€ 102.901,06
	40266	LEONARDO S.p.A.	Importo Transazione	€ 4.385.594,54
	44343	LEONARDO S.p.A.	Importo Transazione	€ 13.053,11
	58487	CALZONI S.r.L.	Importo Transazione	€ 301.750,00
	55788	FIOCCHI MUNIZIONI S.p.A.	Importo Transazione	€ 322.850,01
	56076	FIOCCHI MUNIZIONI S.p.A.	Importo Transazione	€ 3.100,00
	7336	AGUSTAWESTLAND S.p.A.	Importo Transazione	€ 3.160.460,59
	55269	FIOCCHI MUNIZIONI S.p.A.	Importo Transazione	€ 88.050,00
	53054	RWM ITALIA S.P.A.	Importo Transazione	€ 4.970,00
	55174	GLENAIR ITALIA S.P.A.	Importo Transazione	€ 850,60
	51986	FIOCCHI MUNIZIONI S.p.A.	Importo Transazione	€ 88.050,00
	56632	LEONARDO S.p.A.	Importo Transazione	€ 9.832,00
	52687	LEONARDO S.p.A.	Importo Transazione	€ 52.564,70
	46876	LEONARDO S.p.A.	Importo Transazione	€ 171.400,00
	47245	LEONARDO S.p.A.	Importo Transazione	€ 406.000,00
	54299	MICROTECNICA S.R.L.	Importo Transazione	€ 31.650,00
	51323	CALZONI S.r.L.	Finanziamenti-	€ 987.500,00
	55963	SIRIO PANEL S.p.A.	Costi di riparazione	€ 5.700,00
	51323	CALZONI S.r.L.	Importo Transazione	€ 1.532.304,46
	44343	LEONARDO S.p.A.	Costi di riparazione	€ 17.498,77
	50943	SIRIO PANEL S.p.A.	Costi non ricorrenti	€ 55.000,00
	7336	AGUSTAWESTLAND S.p.A.	Altro	€ 662.668,77
	55380	CALZONI S.r.L.	Finanziamenti-	€ 2.406.400,00
	51589	LEONARDO S.p.A.	Costi di riparazione	€ 96.023,52
	40266	LEONARDO S.p.A.	Beni e Servizi non soggetti a	€ 488.040,45
	56076	FIOCCHI MUNIZIONI S.p.A.	Altro	€ 600,00
	51735	MICROTECNICA S.R.L.	Costi non ricorrenti	€ 119.841,00



**Ministero dell'Economia e delle Finanze**

Dipartimento del Tesoro Direzione V - Ufficio VI

**ELENCO TABELLE**Tabella **GG**

" Operazioni disciplinate dall'art. 27, legge 09/07/1990, n. 185 – Relazione attività 2016 "

**Esportazioni definitive per Nazioni - Riepilogo dettagliato**

Utilizzatore Finale	Numero Autorizzazione	Ditta	Causale	Totale
	50985	LEONARDO S.p.A.	Beni e Servizi non soggetti a	€ 66.999,05
	45940	MICROTECNICA S.R.L.	Costi non ricorrenti	€ 82.089,00
<b>SVEZIA Totale</b>				<b>€ 22.746.489,41</b>
SVIZZERA	46982	LEONARDO S.p.A.	Importo Transazione	€ 458.146,80
	57717	RHEINMETALL ITALIA S.p.A.	Importo Transazione	€ 100.000,00
	49987	LEONARDO S.p.A.	Importo Transazione	€ 79.987,62
	58543	SIRIO PANEL S.p.A.	Importo Transazione	€ 49.351,25
	50990	MICROTECNICA S.R.L.	Importo Transazione	€ 147.350,00
	54939	LEONARDO S.p.A.	Importo Transazione	€ 1.370.000,00
	56019	VASINI & DIANA S.R.L.	Oneri bancari	€ 1.500,00
	56019	VASINI & DIANA S.R.L.	Importo Transazione	€ 371.300,00
	54168	LEONARDO S.p.A.	Importo Transazione	€ 577.046,04
	26316	LEONARDO S.p.A.	Importo Transazione	€ 2.886.000,00
<b>SVIZZERA Totale</b>				<b>€ 6.040.681,71</b>
TAIWAN	42092	CALZONI S.r.L.	Importo Transazione	€ 1.437.315,00
	38804	Z_SICAMB SPA	Compensi intermediazione	€ 20.018,99
	41821	INTERMARINE S.P.A.	Importo Transazione	€ 35.114.336,00
	48944	I.F.E.N. IMPIANTI FORNITURE	Importo Transazione	€ 2.013.600,00
	46966	LEONARDO S.p.A.	Importo Transazione	€ 2.574.970,39
	50740	INTERMARINE S.P.A.	Importo Transazione	€ 5.288.742,76
	45395	LEONARDO S.p.A.	Importo Transazione	€ 6.840.124,44
	45995	RWM ITALIA S.P.A.	Importo Transazione	€ 1.536.170,50
	53720	HEINEN & HOPMAN ITALIA S.r.	Importo Transazione	€ 950.000,00
	45237	SAGICOFIM S.p.A.	Finanziamenti-Garanzie/advance	€ 100.000,00
	45395	LEONARDO S.p.A.	Beni e Servizi non soggetti a	€ 661.047,74
	46595	FIOCCHI MUNIZIONI S.p.A.	Finanziamenti-	€ 165.530,00
	53720	HEINEN & HOPMAN ITALIA S.r.	Finanziamenti-Garanzie/advance	€ 950.000,00
	42092	CALZONI S.r.L.	Compensi intermediazione	€ 143.731,50
	46966	LEONARDO S.p.A.	Oneri bancari	€ 231,25
	48944	I.F.E.N. IMPIANTI FORNITURE	Finanziamenti-Garanzie/advance	€ 1.342.400,00
	45995	RWM ITALIA S.P.A.	Compensi intermediazione	€ 88.026,70
	45237	SAGICOFIM S.p.A.	Finanziamenti-	€ 50.000,00
	31392	Z_SICAMB S.p.A.	Compensi intermediazione	€ 20.401,91
	26174	Z_SICAMB SPA	Compensi intermediazione	€ 557,69
	31392	SICAMB S.P.A.	Compensi intermediazione	€ 26.077,39
	45395	LEONARDO S.p.A.	Oneri bancari	€ 4.649,71
	36260	SICAMB S.P.A.	Compensi intermediazione	€ 121.115,14
	48944	I.F.E.N. IMPIANTI FORNITURE	Compensi intermediazione	€ 90.612,00
	28922	Z_SICAMB SPA	Compensi intermediazione	€ 3.481,00
	38804	SICAMB S.P.A.	Compensi intermediazione	€ 44.293,52
	45237	SAGICOFIM S.p.A.	Importo Transazione	€ 100.000,00
<b>TAIWAN Totale</b>				<b>€ 59.687.433,63</b>
THAILANDIA	48263	LEONARDO S.p.A.	Importo Transazione	€ 121.690,00
	40897	LEONARDO S.p.A.	Oneri bancari	€ 210,00
	45815	LEONARDO S.p.A.	Importo Transazione	€ 106.200,00
	58383	SIMMEL DIFESA S.p.A.	Importo Transazione	€ 568.713,00
	40898	LEONARDO S.p.A.	Importo Transazione	€ 39.186,00
	39295	LEONARDO S.p.A.	Importo Transazione	€ 41.860,48
	45207	LEONARDO S.p.A.	Importo Transazione	€ 420.794,00
	43831	LEONARDO S.p.A.	Importo Transazione	€ 96.235,00
	57834	LEONARDO S.p.A.	Importo Transazione	€ 519.405,00
	45815	LEONARDO S.p.A.	Importo Transazione	€ 603.400,00

**Ministero dell'Economia e delle Finanze**

Dipartimento del Tesoro Direzione V - Ufficio VI

**ELENCO TABELLE**

Tabella GG

" Operazioni disciplinate dall'art. 27, legge 09/07/1990, n. 185 – Relazione attività 2016 "

**Esportazioni definitive per Nazioni - Riepilogo dettagliato**

Utilizzatore Finale	Numero Autorizzazione	Ditta	Causale	Totale
	56815	LEONARDO S.p.A.	Importo Transazione	€ 1.195.500,00
	44628	LEONARDO S.p.A.	Importo Transazione	€ 2.800.000,00
	58192	LEONARDO S.p.A.	Importo Transazione	€ 11.677.500,00
	48355	LEONARDO S.p.A.	Importo Transazione	€ 6.194.014,10
	58386	SIRIO PANEL S.p.A.	Importo Transazione	€ 160.465,45
	45272	LEONARDO S.p.A.	Importo Transazione	€ 21.450,00
	44304	SIMMEL DIFESA S.p.A.	Importo Transazione	€ 136.330,37
	40897	LEONARDO S.p.A.	Importo Transazione	€ 46.076,40
	44304	SIMMEL DIFESA S.p.A.	Finanziamenti-	€ 48.625,00
	58383	SIMMEL DIFESA S.p.A.	Finanziamenti-	€ 189.571,00
	45272	LEONARDO S.p.A.	Oneri bancari	€ 25,00
	58386	SIRIO PANEL S.p.A.	Oneri bancari	€ 78,57
	43831	LEONARDO S.p.A.	Oneri bancari	€ 170,00
	44628	LEONARDO S.p.A.	Oneri bancari	€ 290,00
	39295	LEONARDO S.p.A.	Oneri bancari	€ 65,00
	45207	LEONARDO S.p.A.	Oneri bancari	€ 130,00
	57834	LEONARDO S.p.A.	Finanziamenti-Garanzie/advance	€ 519.405,00
	58386	SIRIO PANEL S.p.A.	Altro	€ 78,64
	40897	LEONARDO S.p.A.	Compensi intermediazione	€ 10.211,11
	46387	PIAGGIO AERO INDUSTRIES S.	Compensi intermediazione	€ 158.408,87
	44304	SIMMEL DIFESA S.p.A.	Finanziamenti-Garanzie/advance	€ 145.874,00
	48263	LEONARDO S.p.A.	Oneri bancari	€ 230,00
	57834	LEONARDO S.p.A.	Finanziamenti-	€ 185.254,45
	58383	SIMMEL DIFESA S.p.A.	Finanziamenti-Garanzie/advance	€ 568.713,00
	48355	LEONARDO S.p.A.	Compensi intermediazione	€ 541.736,41
	45207	LEONARDO S.p.A.	Compensi intermediazione	€ 34.715,51
	44628	LEONARDO S.p.A.	Compensi intermediazione	€ 140.000,00
	24815	OTO MELARA S.p.A.	Compensi intermediazione	€ 916,33
	47033	SIMMEL DIFESA S.p.A.	Oneri bancari	€ 357,88
	40898	LEONARDO S.p.A.	Compensi intermediazione	€ 44.134,40
	29258	OTO MELARA S.p.A.	Compensi intermediazione	€ 421,97
	58192	LEONARDO S.p.A.	Finanziamenti-	€ 4.164.975,00
	59309	LEONARDO S.p.A.	Costi di riparazione	€ 3.800,00
	58192	LEONARDO S.p.A.	Finanziamenti-Garanzie/altro	€ 32.697.000,00
	58383	SIMMEL DIFESA S.p.A.	Altro	€ 50,00
	58383	SIMMEL DIFESA S.p.A.	Oneri bancari	€ 60,87
	58420	RHEINMETALL ITALIA S.p.A.	Costi di riparazione	€ 93.200,00
	44304	SIMMEL DIFESA S.p.A.	Trasporto/Nolo e assicurazioni	€ 30.000,00
	39295	LEONARDO S.p.A.	Compensi intermediazione	€ 2.363,50
	56815	LEONARDO S.p.A.	Finanziamenti-Garanzie/advance	€ 2.391.000,00
	56815	LEONARDO S.p.A.	Finanziamenti-	€ 852.790,00
	47033	SIMMEL DIFESA S.p.A.	Compensi intermediazione	€ 58.718,02
	58192	LEONARDO S.p.A.	Finanziamenti-Garanzie/advance	€ 12.494.925,00
	47033	SIMMEL DIFESA S.p.A.	Importo Transazione	€ 557.062,99
<b>THAILANDIA Totale</b>				<b>€ 80.684.387,32</b>
TUNISIA	42300	LEONARDO S.p.A.	Finanziamenti-Garanzie/advance	€ 963,69
	42299	LEONARDO S.p.A.	Importo Transazione	€ 64.397,01
	42299	LEONARDO S.p.A.	Oneri bancari	€ 240,00
	42299	LEONARDO S.p.A.	Finanziamenti-	€ 16.449,29
	54628	LEONARDO S.p.A.	Finanziamenti-	€ 3.202,23
	53453	LEONARDO S.p.A.	Finanziamenti-	€ 516,43
<b>TUNISIA Totale</b>				<b>€ 85.768,65</b>

**Ministero dell'Economia e delle Finanze**

Dipartimento del Tesoro Direzione V - Ufficio VI

**ELENCO TABELLE**

Tabella GG

" Operazioni disciplinate dall'art. 27, legge 09/07/1990, n. 185 – Relazione attività 2016 "

**Esportazioni definitive per Nazioni - Riepilogo dettagliato**

Utilizzatore Finale	Numero Autorizzazione	Ditta	Causale	Totale
TURCHIA	37820	LEONARDO S.p.A.	Importo Transazione	€ 2.797.824,43
	53822	LEONARDO S.p.A.	Importo Transazione	€ 4.175,15
	25016	TELESPAZIO S.P.A.	Importo Transazione	€ 26.897.524,05
	49732	RAMPINI CARLO S.p.A.	Importo Transazione	€ 65.280,00
	45997	GE AVIO S.R.L.	Importo Transazione	€ 503.154,18
	55842	SIMMEL DIFESA S.p.A.	Importo Transazione	€ 909.000,00
	55840	SIMMEL DIFESA S.p.A.	Importo Transazione	€ 1.056.600,00
	55902	SITEP ITALIA S.P.A.	Importo Transazione	€ 52.466,00
	52297	RAMPINI CARLO S.p.A.	Importo Transazione	€ 136.500,00
	58507	SIRIO PANEL S.p.A.	Importo Transazione	€ 7.121,41
	59087	JOINTEK S.R.L.	Importo Transazione	€ 142.884,41
	43433	LEONARDO S.p.A.	Importo Transazione	€ 254.574,71
	31168	LEONARDO S.p.A.	Importo Transazione	€ 67.000,00
	37625	LEONARDO S.p.A.	Importo Transazione	€ 186.964,89
	56456	JOINTEK S.R.L.	Importo Transazione	€ 11.374,51
	45688	FINCANTIERI S.P.A.	Importo Transazione	€ 273.500,00
	45967	FABBRICA D' ARMI P. BERETTA	Importo Transazione	€ 133.568,87
	47158	RHEINMETALL ITALIA S.p.A.	Importo Transazione	€ 274.386,30
	55071	JOINTEK S.R.L.	Importo Transazione	€ 19.185,34
	57793	LEONARDO S.p.A.	Importo Transazione	€ 6.663.883,83
	48638	LEONARDO S.p.A.	Importo Transazione	€ 280.400,00
	42073	LEONARDO S.p.A.	Importo Transazione	€ 316.800,00
	46724	LEONARDO S.p.A.	Importo Transazione	€ 259.001,00
	44899	LEONARDO S.p.A.	Importo Transazione	€ 79.860,00
	46769	LEONARDO S.p.A.	Importo Transazione	€ 202.000,00
	36100	LEONARDO S.p.A.	Importo Transazione	€ 128.405,70
	40174	LEONARDO S.p.A.	Importo Transazione	€ 3.776.180,59
	57233	M.E.S. MECCANICA PER	Importo Transazione	€ 1.111.200,00
	56101	GLENAIR ITALIA S.P.A.	Importo Transazione	€ 251.839,01
	55840	SIMMEL DIFESA S.p.A.	Importo Transazione	€ 2.465.400,00
	51789	GE AVIO S.R.L.	Importo Transazione	€ 17.031,93
	57889	SECONDO MONA S.p.A.	Importo Transazione	€ 157.480,00
	59088	JOINTEK S.R.L.	Importo Transazione	€ 116.005,24
	45309	MOOG ITALIANA S.R.L.	Importo Transazione	€ 73.205,07
	50643	INDUSTRIE BITOSSI S.p.A	Importo Transazione	€ 174.445,55
	42696	LEONARDO S.p.A.	Importo Transazione	€ 1.593.750,00
	54311	SIRIO PANEL S.p.A.	Importo Transazione	€ 105.468,00
	39007	LEONARDO S.p.A.	Importo Transazione	€ 7.762.500,00
	59118	JOINTEK S.R.L.	Importo Transazione	€ 87.631,00
	52851	GLENAIR ITALIA S.P.A.	Importo Transazione	€ 27.875,00
	50454	INDUSTRIE BITOSSI S.p.A	Importo Transazione	€ 861.861,00
	50062	LEONARDO S.p.A.	Importo Transazione	€ 33.131,50
	50745	LEONARDO S.p.A.	Importo Transazione	€ 82.377,30
	50523	LEONARDO S.p.A.	Importo Transazione	€ 217.272,10
	47155	LEONARDO S.p.A.	Importo Transazione	€ 97.317,00
	57117	ICAR S.P.A.	Importo Transazione	€ 117.760,00
	43933	VITROCISSET S.P.A.	Importo Transazione	€ 2.580.000,00
	16671	FINCANTIERI S.P.A.	Importo Transazione	€ 7.291.000,00
	47877	JOINTEK S.R.L.	Importo Transazione	€ 9.730,20
	50062	LEONARDO S.p.A.	Importo Transazione	€ 15.078,92
	59900	RHEINMETALL ITALIA S.p.A.	Importo Transazione	€ 518.400,00
	45246	LEONARDO S.p.A.	Importo Transazione	€ 91.858,33

**Ministero dell'Economia e delle Finanze**

Dipartimento del Tesoro Direzione V - Ufficio VI

**ELENCO TABELLE**Tabella **GG**

" Operazioni disciplinate dall'art. 27, legge 09/07/1990, n. 185 – Relazione attività 2016 "

**Esportazioni definitive per Nazioni - Riepilogo dettagliato**

Utilizzatore Finale	Numero Autorizzazione	Ditta	Causale	Totale
	44080	LEONARDO S.p.A.	Importo Transazione	€ 1.325.286,56
	59176	M.E.S. MECCANICA PER	Importo Transazione	€ 833.400,00
	58261	LEONARDO S.p.A.	Importo Transazione	€ 80.000,00
	50895	MECAER AVIATION GROUP S.P.A.	Importo Transazione	€ 543.465,00
	55112	JOINTEK S.R.L.	Importo Transazione	€ 141.604,05
	57793	LEONARDO S.p.A.	Importo Transazione	€ 4.442.589,25
	49598	LEONARDO S.p.A.	Importo Transazione	€ 60.550,80
	17883	LEONARDO S.p.A.	Importo Transazione	€ 80.445.658,17
	57231	LEONARDO S.p.A.	Importo Transazione	€ 2.341.571,95
	59066	LEONARDO S.p.A.	Importo Transazione	€ 23.312,50
	20882	RHEINMETALL ITALIA S.p.A.	Importo Transazione	€ 77.685,69
	55902	SITEP ITALIA S.P.A.	Importo Transazione	€ 60.000,00
	49793	AEREA S.p.A.	Importo Transazione	€ 158.695,00
	53533	LEONARDO S.p.A.	Importo Transazione	€ 521.456,43
	13981	LEONARDO S.p.A.	Importo Transazione	€ 935.905,25
	31168	LEONARDO S.p.A.	Finanziamenti-	€ 9.000.000,00
	19057	LEONARDO S.p.A.	Finanziamenti-	€ 3.116.764,54
	57793	LEONARDO S.p.A.	Beni e Servizi non soggetti a	€ 905.682,65
	39007	LEONARDO S.p.A.	Finanziamenti-Garanzie/altro	€ 2.775.000,00
	57233	M.E.S. MECCANICA PER	Compensi intermediazione	€ 175.000,00
	57232	LEONARDO S.p.A.	Finanziamenti-	€ 1.555,86
	55840	SIMMEL DIFESA S.p.A.	Altro	€ 6.339,60
	17883	LEONARDO S.p.A.	Altro	€ 48.892,40
	39007	LEONARDO S.p.A.	Compensi intermediazione	€ 192.400,00
	59176	M.E.S. MECCANICA PER	Finanziamenti-Garanzie/advance	€ 833.400,00
	44080	LEONARDO S.p.A.	Oneri bancari	€ 50,00
	53846	LEONARDO S.p.A.	Costi di riparazione	€ 7.100,00
	53822	LEONARDO S.p.A.	Beni e Servizi non soggetti a	€ 81.417,71
	44080	LEONARDO S.p.A.	Compensi intermediazione	€ 204.795,89
	57088	SIRIO PANEL S.p.A.	Finanziamenti-	€ 75.000,00
	57233	M.E.S. MECCANICA PER	Oneri bancari	€ 229,75
	19057	LEONARDO S.p.A.	Altro	€ 11.586,11
	43933	VITROCISSET S.P.A.	Finanziamenti-Garanzie/advance	€ 3.440.000,00
	27322	SIMMEL DIFESA S.p.A.	Finanziamenti-	€ 106.800,00
	55840	SIMMEL DIFESA S.p.A.	Compensi intermediazione	€ 63.396,00
	55842	SIMMEL DIFESA S.p.A.	Finanziamenti-Garanzie/advance	€ 909.000,00
	31168	LEONARDO S.p.A.	Finanziamenti-Garanzie/advance	€ 920.000,00
	17883	LEONARDO S.p.A.	Pagamento penali	€ 3.707.390,27
	56788	MICROTECNICA S.R.L.	Finanziamenti-Garanzie/advance	€ 558.400,00
	41793	LEONARDO S.p.A.	Compensi intermediazione	€ 10.779,01
	49598	LEONARDO S.p.A.	Pagamento penali	€ 6.054,98
	57231	LEONARDO S.p.A.	Finanziamenti-	€ 2.341.571,95
	45967	FABBRICA D' ARMI P. BERETTA	Beni e Servizi non soggetti a	€ 36.494,00
	39007	LEONARDO S.p.A.	Pagamento penali	€ 925.000,00
	16671	FINCANTIERI S.P.A.	Finanziamenti-	€ 1.403.693,62
	45246	LEONARDO S.p.A.	Oneri bancari	€ 260,00
	55840	SIMMEL DIFESA S.p.A.	Trasporto/Nolo e assicurazioni	€ 69.000,00
	55116	LEONARDO S.p.A.	Finanziamenti-	€ 1.114,98
	19057	OTO MELARA S.p.A.	Altro	€ 40.487,74
	42696	SELEX ES S.p.A.	Finanziamenti-	€ 93.750,00
	50062	LEONARDO S.p.A.	Beni e Servizi non soggetti a	€ 4.840,39
	39007	LEONARDO S.p.A.	Altro	€ 297.500,00

**Ministero dell'Economia e delle Finanze**

Dipartimento del Tesoro Direzione V - Ufficio VI

**ELENCO TABELLE**Tabella **GG**

" Operazioni disciplinate dall'art. 27, legge 09/07/1990, n. 185 – Relazione attività 2016 "

**Esportazioni definitive per Nazioni - Riepilogo dettagliato**

Utilizzatore Finale	Numero Autorizzazione	Ditta	Causale	Totale
	53809	NORTHROP GRUMMAN ITALIA	Beni e Servizi non soggetti a	€ 14.113,32
	46724	LEONARDO S.p.A.	Costi non ricorrenti	€ 4.000,00
	43433	LEONARDO S.p.A.	Oneri bancari	€ 250,00
	30777	LEONARDO S.p.A.	Compensi intermediazione	€ 1.943,37
	57793	LEONARDO S.p.A.	Finanziamenti-Garanzie/advance	€ 13.370.679,75
	40174	LEONARDO S.p.A.	Beni e Servizi non soggetti a	€ 285.720,83
	57793	LEONARDO S.p.A.	Anticipi Contrattuali non soggetti a	€ 1.358.524,02
	58507	SIRIO PANEL S.p.A.	Oneri bancari	€ 12,75
	45967	FABBRICA D' ARMI P. BERETTA	Altro	€ 2.287,99
	55842	SIMMEL DIFESA S.p.A.	Compensi intermediazione	€ 36.360,00
	45688	FINCANTIERI S.P.A.	Finanziamenti-Garanzie/advance	€ 273.600,00
	39383	LEONARDO S.p.A.	Compensi intermediazione	€ 53,14
	25016	TELESPAZIO S.P.A.	Compensi intermediazione	€ 3.000.000,00
	39007	LEONARDO S.p.A.	Oneri bancari	€ 350,00
	42605	RWM ITALIA S.P.A.	Compensi intermediazione	€ 99.144,00
<b>TURCHIA Totale</b>				<b>€ 214.168.199,79</b>
TURKMENISTAN	43100	M.E.S. MECCANICA PER	Importo Transazione	€ 52.440,00
	56289	LEONARDO S.p.A.	Finanziamenti-Garanzie/advance	€ 9.996.650,00
	42808	M.E.S. MECCANICA PER	Importo Transazione	€ 987.068,75
	51614	FABBRICA D' ARMI P. BERETTA	Importo Transazione	€ 1.307.340,90
	45121	M.E.S. MECCANICA PER	Importo Transazione	€ 569.370,00
	53354	M.E.S. MECCANICA PER	Importo Transazione	€ 40.500,00
	56289	LEONARDO S.p.A.	Importo Transazione	€ 9.646.553,50
	39556	MBDA ITALIA S.p.A.	Importo Transazione	€ 40.362.500,00
	46965	M.E.S. MECCANICA PER	Importo Transazione	€ 237.700,00
	47526	RHEINMETALL ITALIA S.p.A.	Importo Transazione	€ 5.100,00
	49561	M.E.S. MECCANICA PER	Importo Transazione	€ 96.570,00
	45121	M.E.S. MECCANICA PER	Oneri bancari	€ 514,03
	39556	MBDA ITALIA S.p.A.	Compensi intermediazione	€ 2.908.075,00
	49561	M.E.S. MECCANICA PER	Oneri bancari	€ 186,34
	43100	M.E.S. MECCANICA PER	Compensi intermediazione	€ 38.805,60
	53354	M.E.S. MECCANICA PER	Altro	€ 48,78
	46965	M.E.S. MECCANICA PER	Oneri bancari	€ 193,32
	45121	M.E.S. MECCANICA PER	Altro	€ 62,79
	46965	M.E.S. MECCANICA PER	Compensi intermediazione	€ 175.898,00
	42808	M.E.S. MECCANICA PER	Oneri bancari	€ 809,94
	56289	LEONARDO S.p.A.	Anticipi Contrattuali non soggetti a	€ 349.996,50
	42808	M.E.S. MECCANICA PER	Compensi intermediazione	€ 672.198,24
	43100	M.E.S. MECCANICA PER	Oneri bancari	€ 142,64
	51614	FABBRICA D' ARMI P. BERETTA	Compensi intermediazione	€ 228.784,65
	53354	M.E.S. MECCANICA PER	Oneri bancari	€ 186,34
	40455	RHEINMETALL ITALIA S.p.A.	Compensi intermediazione	€ 23.464,68
	45121	M.E.S. MECCANICA PER	Compensi intermediazione	€ 92.270,00
	49561	M.E.S. MECCANICA PER	Altro	€ 48,79
	52998	MICROTECNICA S.R.L.	Importo Transazione	€ 80.300,00
<b>TURKMENISTAN Totale</b>				<b>€ 67.873.778,79</b>
URUGUAY	54566	FABBRICA D' ARMI P. BERETTA	Importo Transazione	€ 7.504,87
	54566	FABBRICA D' ARMI P. BERETTA	Compensi intermediazione	€ 412,75
<b>URUGUAY Totale</b>				<b>€ 7.917,62</b>
VIETNAM	54441	FABBRICA D' ARMI P. BERETTA	Importo Transazione	€ 27.110,00
	44852	FABBRICA D' ARMI P. BERETTA	Importo Transazione	€ 245,00
<b>VIETNAM Totale</b>				<b>€ 27.355,00</b>

**Ministero dell'Economia e delle Finanze**

Dipartimento del Tesoro Direzione V - Ufficio VI

**ELENCO TABELLE**Tabella **GG**

" Operazioni disciplinate dall'art. 27, legge 09/07/1990, n. 185 – Relazione attività 2016 "

**Esportazioni definitive per Nazioni - Riepilogo dettagliato**

Utilizzatore Finale	Numero Autorizzazione	Ditta	Causale	Totale
ZAMBIA	37256	LEONARDO S.p.A.	Finanziamenti-Garanzie/altro	€ 807.450,00
	37256	LEONARDO S.p.A.	Compensi intermediazione	€ 42.521,00
<b>ZAMBIA Totale</b>				<b>€ 849.971,00</b>
<b>Totale Complessivo</b>				<b>€ 7.213.619.973,43</b>

**Ministero dell'Economia e delle Finanze**

Dipartimento del Tesoro Direzione V - Ufficio VI

**ELENCO TABELLE**Tabella **GG1**

" Operazioni disciplinate dall'art. 27, legge 09/07/1990, n. 185 – Relazione attività 2016 "

**Esportazioni temporanee per Nazioni - Riepilogo dettagliato**

Utilizzatore Finale	Numero Autorizzazione	Ditta	Causale	Totale
CONGO (REP. DEM. EX ZAIRE)	43003	LEONARDO S.p.A.	Importo Transazione	€ 13.711.289,99
<b>CONGO (REP. DEM. EX ZAIRE) Totale</b>				<b>€ 13.711.289,99</b>
FRANCIA	42661	LEONARDO S.p.A.	Costi di riparazione	€ 228.686,35
	43246	LEONARDO S.p.A.	Costi di riparazione	€ 3.229,69
	42141	ELETTRONICA S.p.A.	Importo Transazione	€ 219.499,30
	40405	LEONARDO S.p.A.	Importo Transazione	€ 383.656,00
	40409	LEONARDO S.p.A.	Costi di riparazione	€ 18.800,00
<b>FRANCIA Totale</b>				<b>€ 853.871,34</b>
GERMANIA	40415	NORTHROP GRUMMAN ITALIA	Costi di riparazione	€ 129.693,60
	42466	LEONARDO S.p.A.	Costi di riparazione	€ 676.175,86
<b>GERMANIA Totale</b>				<b>€ 805.869,46</b>
PORTOGALLO	40290	LEONARDO S.p.A.	Costi di riparazione	€ 2.768,66
<b>PORTOGALLO Totale</b>				<b>€ 2.768,66</b>
REGNO UNITO	42526	LEONARDO S.p.A.	Costi di riparazione	€ 4.153,73
	42552	LEONARDO S.p.A.	Costi di riparazione	€ 3.977,55
	42242	NORTHROP GRUMMAN ITALIA	Costi di riparazione	€ 1.584,35
<b>REGNO UNITO Totale</b>				<b>€ 9.715,63</b>
STATI UNITI D'AMERICA	44531	NORTHROP GRUMMAN ITALIA	Costi di riparazione	€ 3.238,34
	36981	LEONARDO S.p.A.	Costi di riparazione	€ 62.867,52
	38993	NORTHROP GRUMMAN ITALIA	Costi di riparazione	€ 80.294,04
	22039	NORTHROP GRUMMAN ITALIA	Costi di riparazione	€ 4.308,72
	56452	NORTHROP GRUMMAN ITALIA	Costi di riparazione	€ 15.934,84
	44573	LEONARDO S.p.A.	Costi di riparazione	€ 7.249,03
	36981	LEONARDO S.p.A.	Importo Transazione	€ 34.009,73
	25913	NORTHROP GRUMMAN ITALIA	Costi di riparazione	€ 475.867,68
	38709	AGUSTAWESTLAND S.p.A.	Costi di riparazione	€ 51.235,50
	44566	LEONARDO S.p.A.	Costi di riparazione	€ 245.765,04
	32258	LEONARDO S.p.A.	Costi di riparazione	€ 128.791,35
	42342	SECONDO MONA S.p.A.	Costi di riparazione	€ 2.237,36
	42948	NORTHROP GRUMMAN ITALIA	Costi di riparazione	€ 9.153,39
	43852	LEONARDO S.p.A.	Costi di riparazione	€ 53.280,73
	42451	LEONARDO S.p.A.	Costi di riparazione	€ 64.596,28
	36981	OTO MELARA S.p.A.	Costi di riparazione	€ 8.154,94
	47516	LEONARDO S.p.A.	Costi di riparazione	€ 4.569,46
	43517	SECONDO MONA S.p.A.	Costi di riparazione	€ 901,71
	37109	NORTHROP GRUMMAN ITALIA	Costi di riparazione	€ 39.944,94
	42359	AGUSTAWESTLAND S.p.A.	Costi di riparazione	€ 121.988,78
<b>STATI UNITI D'AMERICA Totale</b>				<b>€ 1.414.389,38</b>
SVIZZERA	55203	RHEINMETALL ITALIA S.p.A.	Importo Transazione	€ 14.912,30
<b>SVIZZERA Totale</b>				<b>€ 14.912,30</b>
<b>Totale Complessivo</b>				<b>€ 16.812.816,76</b>

**Ministero dell'Economia e delle Finanze**

Dipartimento del Tesoro Direzione V - Ufficio VI

**ELENCO TABELLE**

Tabella HH

" Operazioni disciplinate dall'art. 27, legge 09/07/1990, n. 185 – Relazione attività 2016 "

**Importazioni definitive per Nazioni - Riepilogo dettagliato**

Utilizzatore Finale	Numero Autorizzazione	Ditta	Causale	Totale
CANADA	48466	MOOG ITALIANA S.R.L.	Importo Transazione	€ 207.548,04
	51161	LEONARDO S.p.A.	Importo Transazione	€ 9.853,71
	56405	PEZT CO. S.R.L.	Importo Transazione	€ 227.434,90
	39058	AGUSTAWESTLAND S.p.A.	Costi di riparazione	€ 168.781,07
	46229	PEZT CO. S.R.L.	Importo Transazione	€ 1.246.655,47
	48215	LEONARDO S.p.A.	Importo Transazione	€ 720.809,69
	50649	LEONARDO S.p.A.	Importo Transazione	€ 1.188.079,57
	44294	LEONARDO S.p.A.	Importo Transazione	€ 10.880,19
	40821	LEONARDO S.p.A.	Importo Transazione	€ 215.265,44
<b>CANADA Totale</b>				<b>€ 3.995.308,08</b>
CINA	56699	SIMMEL DIFESA S.p.A.	Importo Transazione	€ 59.885,68
	56335	SIMMEL DIFESA S.p.A.	Importo Transazione	€ 331.866,20
	41335	SIMMEL DIFESA S.p.A.	Importo Transazione	€ 564.645,69
<b>CINA Totale</b>				<b>€ 956.397,57</b>
COREA DEL SUD	46700	SIMMEL DIFESA S.p.A.	Importo Transazione	€ 68.405,05
	43954	SIMMEL DIFESA S.p.A.	Importo Transazione	€ 82.818,96
	59044	SIMMEL DIFESA S.p.A.	Importo Transazione	€ 21.307,47
	46700	SIMMEL DIFESA S.p.A.	Trasporto/Nolo e assicurazioni	€ 3.848,00
	43954	SIMMEL DIFESA S.p.A.	Trasporto/Nolo e assicurazioni	€ 4.400,00
	59044	SIMMEL DIFESA S.p.A.	Trasporto/Nolo e assicurazioni	€ 3.752,00
	43954	SIMMEL DIFESA S.p.A.	Oneri bancari	€ 8,87
<b>COREA DEL SUD Totale</b>				<b>€ 184.540,35</b>
FRANCIA	32534	MBDA ITALIA S.p.A.	Altro	€ 1.088.536,35
	39596	MBDA ITALIA S.p.A.	Importo Transazione	€ 129.350,00
	42721	AVIO S.p.A.	Importo Transazione	€ 6.636,00
	41076	LEONARDO S.p.A.	Importo Transazione	€ 54.578,00
	32534	MBDA ITALIA S.p.A.	Importo Transazione	€ 1.411.481,00
	39596	MBDA ITALIA S.p.A.	Importo Transazione	€ 4.674.020,00
	32534	MBDA ITALIA S.p.A.	Importo Transazione	€ 192.717,40
	38767	ESPLODENTI SABINO S.r.L.	Importo Transazione	€ 222.606,00
<b>FRANCIA Totale</b>				<b>€ 7.779.924,75</b>
GERMANIA	34066	ELETTRONICA S.p.A.	Altro	€ 714.800,00
	27522	Z_CONSORZIO ROTORSIM	Importo Transazione	€ 2.985.997,00
	43663	ASE S.p.A.	Importo Transazione	€ 1.848,30
<b>GERMANIA Totale</b>				<b>€ 3.702.645,30</b>
INDIA	38801	NORTHROP GRUMMAN ITALIA	Importo Transazione	€ 65.396,00
	55710	NORTHROP GRUMMAN ITALIA	Importo Transazione	€ 22.500,00
<b>INDIA Totale</b>				<b>€ 87.896,00</b>
ISRAELE	57868	M.E.S. MECCANICA PER	Anticipi Contrattuali non soggetti a	€ 103.000,00
	50921	ELETTRONICA S.p.A.	Oneri bancari	€ 49,28
	43694	LEONARDO S.p.A.	Importo Transazione	€ 155.450,00
	50921	ELETTRONICA S.p.A.	Importo Transazione	€ 264.678,40
	47092	LEONARDO S.p.A.	Importo Transazione	€ 575.445,58
	57868	M.E.S. MECCANICA PER	Importo Transazione	€ 624.000,00
	42658	LEONARDO S.p.A.	Importo Transazione	€ 313.269,57
	43562	ELETTRONICA S.p.A.	Importo Transazione	€ 1.741.521,71
	42511	LEONARDO S.p.A.	Importo Transazione	€ 274.026,45
	41991	LEONARDO S.p.A.	Importo Transazione	€ 1.126.940,00
	36876	LEONARDO S.p.A.	Importo Transazione	€ 738.750,00
	44965	ELETTRONICA S.p.A.	Importo Transazione	€ 23.000,00
	34098	LEONARDO S.p.A.	Importo Transazione	€ 6.158.000,00
	51144	LEONARDO S.p.A.	Importo Transazione	€ 214.075,00



**Ministero dell'Economia e delle Finanze**

Dipartimento del Tesoro Direzione V - Ufficio VI

**ELENCO TABELLE**

Tabella HH

" Operazioni disciplinate dall'art. 27, legge 09/07/1990, n. 185 – Relazione attività 2016 "

**Importazioni definitive per Nazioni - Riepilogo dettagliato**

Utilizzatore Finale	Numero Autorizzazione	Ditta	Causale	Totale
	36380	ELETTRONICA S.p.A.	Importo Transazione	€ 4.415.795,53
	57868	M.E.S. MECCANICA PER	Oneri bancari	€ 760,71
	57868	M.E.S. MECCANICA PER	Altro	€ 38,00
<b>ISRAELE Totale</b>				<b>€ 16.728.800,23</b>
MALAYSIA	52988	MBDA ITALIA S.p.A.	Importo Transazione	€ 60.000,00
<b>MALAYSIA Totale</b>				<b>€ 60.000,00</b>
NORVEGIA	42022	RWM ITALIA S.P.A.	Importo Transazione	€ 543.308,04
	41254	LEONARDO S.p.A.	Importo Transazione	€ 296.880,00
<b>NORVEGIA Totale</b>				<b>€ 840.188,04</b>
REGNO UNITO	34096	MICROTECNICA S.R.L.	Costi di riparazione	€ 29.624,66
	38499	NORTHROP GRUMMAN ITALIA	Importo Transazione	€ 475.100,06
<b>REGNO UNITO Totale</b>				<b>€ 504.724,72</b>
REPUBBLICA DI SERBIA	56731	SIMMEL DIFESA S.p.A.	Oneri bancari	€ 90,60
	56731	SIMMEL DIFESA S.p.A.	Finanziamenti-Garanzie/advance	€ 262.500,00
	58384	SIMMEL DIFESA S.p.A.	Importo Transazione	€ 159.378,00
	56731	SIMMEL DIFESA S.p.A.	Importo Transazione	€ 262.500,00
	57989	SIMMEL DIFESA S.p.A.	Importo Transazione	€ 123.225,00
	56731	SIMMEL DIFESA S.p.A.	Importo Transazione	€ 612.500,00
	58384	SIMMEL DIFESA S.p.A.	Finanziamenti-Garanzie/advance	€ 159.378,00
	43136	SIMMEL DIFESA S.p.A.	Finanziamenti-Garanzie/advance	€ 36.967,50
<b>REPUBBLICA DI SERBIA Totale</b>				<b>€ 1.616.539,10</b>
SINGAPORE	35893	LEONARDO S.p.A.	Importo Transazione	€ 1.130.297,40
<b>SINGAPORE Totale</b>				<b>€ 1.130.297,40</b>
SPAGNA	38693	NORTHROP GRUMMAN ITALIA	Importo Transazione	€ 469.419,50
	42688	LEONARDO S.p.A.	Importo Transazione	€ 107.660,00
	38754	NORTHROP GRUMMAN ITALIA	Importo Transazione	€ 29.098,72
<b>SPAGNA Totale</b>				<b>€ 606.178,22</b>
STATI UNITI D'AMERICA	53950	LEONARDO S.p.A.	Beni e Servizi non soggetti a	€ 4.108,52
	51391	MBDA ITALIA S.p.A.	Altro	€ 2.947.664,72
	56793	B.M.D. S.P.A.	Finanziamenti-Garanzie/altro	€ 385.352,82
	42972	SIMMEL DIFESA S.p.A.	Trasporto/Nolo e assicurazioni	€ 2.272,42
	46796	LEONARDO S.p.A.	Altro	€ 1.703.526,60
	46238	M.P.G. - INSTRUMENTS S.r.l.	Finanziamenti-Garanzie/altro	€ 58.398,74
	44227	M.P.G. - INSTRUMENTS S.r.l.	Finanziamenti-Garanzie/altro	€ 99.094,00
	47938	B.M.D. S.P.A.	Finanziamenti-Garanzie/altro	€ 394.409,89
	42955	M.P.G. - INSTRUMENTS S.r.l.	Altro	€ 34.474,88
	44284	M.P.G. - INSTRUMENTS S.r.l.	Finanziamenti-Garanzie/altro	€ 154.960,49
	47399	LEONARDO S.p.A.	Altro	€ 107.442,44
	50832	M.P.G. - INSTRUMENTS S.r.l.	Finanziamenti-Garanzie/altro	€ 162.457,61
	54214	M.P.G. - INSTRUMENTS S.r.l.	Finanziamenti-Garanzie/altro	€ 295.537,72
	43848	M.P.G. - INSTRUMENTS S.r.l.	Finanziamenti-Garanzie/altro	€ 50.074,75
	42550	LEONARDO S.p.A.	Altro	€ 1.873.035,63
	46230	M.P.G. - INSTRUMENTS S.r.l.	Finanziamenti-Garanzie/altro	€ 55.436,45
	48208	SIMMEL DIFESA S.p.A.	Trasporto/Nolo e assicurazioni	€ 2.269,30
	46796	LEONARDO S.p.A.	Costi non ricorrenti	€ 110.948,60
	45155	LEONARDO S.p.A.	Importo Transazione	€ 51.777,36
	51658	ELETTRONICA S.p.A.	Importo Transazione	€ 38.163,56
	50832	M.P.G. - INSTRUMENTS S.r.l.	Importo Transazione	€ 407.625,84
	52005	MBDA ITALIA S.p.A.	Importo Transazione	€ 43.224,00
	56992	LEONARDO S.p.A.	Importo Transazione	€ 101.476,26
	40250	LEONARDO S.p.A.	Importo Transazione	€ 257.142,86
	54729	NORTHROP GRUMMAN ITALIA	Importo Transazione	€ 833.165,69

**Ministero dell'Economia e delle Finanze**

Dipartimento del Tesoro Direzione V - Ufficio VI

**ELENCO TABELLE**

Tabella HH

" Operazioni disciplinate dall'art. 27, legge 09/07/1990, n. 185 – Relazione attività 2016 "

**Importazioni definitive per Nazioni - Riepilogo dettagliato**

Utilizzatore Finale	Numero Autorizzazione	Ditta	Causale	Totale
	38882	LEONARDO S.p.A.	Importo Transazione	€ 39.929,21
	43272	LEONARDO S.p.A.	Importo Transazione	€ 51.715,68
	45798	LEONARDO S.p.A.	Importo Transazione	€ 1.157.294,85
	55699	MOOG ITALIANA S.R.L.	Importo Transazione	€ 44.133,14
	52142	LEONARDO S.p.A.	Importo Transazione	€ 31.950,77
	46238	M.P.G. - INSTRUMENTS S.r.l.	Importo Transazione	€ 43.285,66
	47796	OTO MELARA S.p.A.	Importo Transazione	€ 325.311,93
	38755	NORTHROP GRUMMAN ITALIA	Importo Transazione	€ 1.325.813,85
	17103	NORTHROP GRUMMAN ITALIA	Importo Transazione	€ 12.577,86
	49920	GLENAIR ITALIA S.P.A.	Importo Transazione	€ 11.630,79
	45857	LEONARDO S.p.A.	Importo Transazione	€ 31.607,28
	59302	AVIO S.P.A.	Importo Transazione	€ 24.687,28
	57654	M.P.G. - INSTRUMENTS S.r.l.	Importo Transazione	€ 30.740,67
	55615	LEONARDO S.p.A.	Importo Transazione	€ 9.899,44
	55260	LEONARDO S.p.A.	Importo Transazione	€ 721.321,29
	50912	INSIS S.p.A.	Importo Transazione	€ 15.343,00
	40410	OTO MELARA S.p.A.	Importo Transazione	€ 425.448,57
	51391	MBDA ITALIA S.p.A.	Importo Transazione	€ 915.750,92
	39965	WHITEHEAD SISTEMI	Importo Transazione	€ 176.340,32
	46731	LEONARDO S.p.A.	Importo Transazione	€ 146.527,76
	50896	LEONARDO S.p.A.	Importo Transazione	€ 77.573,52
	54181	LEONARDO S.p.A.	Importo Transazione	€ 566.201,53
	53226	LEONARDO S.p.A.	Importo Transazione	€ 78.231,50
	54217	RWM ITALIA S.P.A.	Importo Transazione	€ 222.370,63
	44227	M.P.G. - INSTRUMENTS S.r.l.	Importo Transazione	€ 161.857,38
	51391	MBDA ITALIA S.p.A.	Importo Transazione	€ 2.689.004,34
	54900	LEONARDO S.p.A.	Importo Transazione	€ 318.409,09
	37827	AGUSTAWESTLAND S.p.A.	Importo Transazione	€ 253.604,59
	46492	LEONARDO S.p.A.	Importo Transazione	€ 91.107,39
	46230	M.P.G. - INSTRUMENTS S.r.l.	Importo Transazione	€ 41.682,34
	43214	NORTHROP GRUMMAN ITALIA	Importo Transazione	€ 1.182.083,02
	42972	SIMMEL DIFESA S.p.A.	Importo Transazione	€ 26.381,18
	54214	M.P.G. - INSTRUMENTS S.r.l.	Importo Transazione	€ 145.025,14
	56409	NORTHROP GRUMMAN ITALIA	Importo Transazione	€ 162.403,33
	54167	PEZT CO. S.R.L.	Importo Transazione	€ 655,90
	54230	MOOG ITALIANA S.R.L.	Importo Transazione	€ 14.959,57
	57230	MOOG ITALIANA S.R.L.	Importo Transazione	€ 35.367,16
	54170	LEONARDO S.p.A.	Importo Transazione	€ 14.703,93
	45542	LEONARDO S.p.A.	Importo Transazione	€ 16.552,70
	54152	LEONARDO S.p.A.	Importo Transazione	€ 140.516,50
	52021	ESPLODENTI SABINO S.r.l.	Importo Transazione	€ 619.837,24
	53950	LEONARDO S.p.A.	Importo Transazione	€ 1.475.415,07
	43848	M.P.G. - INSTRUMENTS S.r.l.	Importo Transazione	€ 36.905,34
	42955	M.P.G. - INSTRUMENTS S.r.l.	Importo Transazione	€ 93.176,62
	48891	PEZT CO. S.R.L.	Importo Transazione	€ 8.879,57
	37065	RHEINMETALL ITALIA S.p.A.	Importo Transazione	€ 22.492,21
	45689	RWM ITALIA S.P.A.	Importo Transazione	€ 154.382,10
	56793	B.M.D. S.P.A.	Importo Transazione	€ 190.084,66
	49555	LEONARDO S.p.A.	Importo Transazione	€ 508.006,17
	53109	LEONARDO S.p.A.	Importo Transazione	€ 3.851.999,00
	60082	RWM ITALIA S.P.A.	Importo Transazione	€ 4.301.672,84
	42550	LEONARDO S.p.A.	Importo Transazione	€ 5.815.683,36

**Ministero dell'Economia e delle Finanze**

Dipartimento del Tesoro Direzione V - Ufficio VI

**ELENCO TABELLE**

Tabella HH

" Operazioni disciplinate dall'art. 27, legge 09/07/1990, n. 185 – Relazione attività 2016 "

**Importazioni definitive per Nazioni - Riepilogo dettagliato**

Utilizzatore Finale	Numero Autorizzazione	Ditta	Causale	Totale
	52803	LEONARDO S.p.A.	Importo Transazione	€ 340.060,72
	48469	MOOG ITALIANA S.R.L.	Importo Transazione	€ 18.780,23
	40858	ESPLODENTI SABINO S.r.L.	Importo Transazione	€ 413.333,99
	47796	LEONARDO S.p.A.	Importo Transazione	€ 27.382,28
	44228	M.P.G. - INSTRUMENTS S.r.l.	Importo Transazione	€ 18.222,49
	29723	NORTHROP GRUMMAN ITALIA	Importo Transazione	€ 64.356,50
	45147	LEONARDO S.p.A.	Importo Transazione	€ 59.769,57
	37827	LEONARDO S.p.A.	Importo Transazione	€ 25.883,27
	54219	RWM ITALIA S.P.A.	Importo Transazione	€ 2.640.993,97
	55257	LEONARDO S.p.A.	Importo Transazione	€ 15.790,72
	57152	RWM ITALIA S.P.A.	Importo Transazione	€ 180.924,32
	44284	M.P.G. - INSTRUMENTS S.r.l.	Importo Transazione	€ 71.346,52
	47897	LEONARDO S.p.A.	Importo Transazione	€ 931.870,16
	47249	LEONARDO S.p.A.	Importo Transazione	€ 15.221,84
	46796	LEONARDO S.p.A.	Importo Transazione	€ 4.433.331,64
	50825	NORTHROP GRUMMAN ITALIA	Importo Transazione	€ 972.061,85
	48209	LEONARDO S.p.A.	Importo Transazione	€ 42.129,58
	51019	ELETTRONICA S.p.A.	Importo Transazione	€ 143.364,31
	49554	LEONARDO S.p.A.	Importo Transazione	€ 2.410.479,09
	36741	RHEINMETALL ITALIA S.p.A.	Importo Transazione	€ 27.093,79
	46491	RWM ITALIA S.P.A.	Importo Transazione	€ 521.985,22
	37359	LEONARDO S.p.A.	Importo Transazione	€ 175.741,35
	35091	LEONARDO S.p.A.	Importo Transazione	€ 141.720,00
	39965	LEONARDO S.p.A.	Importo Transazione	€ 45.036,93
	42131	ASE S.p.A.	Importo Transazione	€ 20.306,46
	47234	LEONARDO S.p.A.	Importo Transazione	€ 613.844,97
	53476	LEONARDO S.p.A.	Importo Transazione	€ 163.079,87
	59821	M.P.G. - INSTRUMENTS S.r.l.	Importo Transazione	€ 50.977,54
	44895	ELETTRONICA S.p.A.	Importo Transazione	€ 2.666.617,86
	50906	MBDA ITALIA S.p.A.	Importo Transazione	€ 81.158,96
	50364	ISOCLIMA S.P.A.	Importo Transazione	€ 24.409,61
	33842	NORTHROP GRUMMAN ITALIA	Importo Transazione	€ 313.121,87
	45156	ELETTRONICA S.p.A.	Importo Transazione	€ 72.771,71
	48470	MOOG ITALIANA S.R.L.	Importo Transazione	€ 9.710,01
	50833	M.P.G. - INSTRUMENTS S.r.l.	Importo Transazione	€ 23.074,01
	47938	B.M.D. S.P.A.	Importo Transazione	€ 113.677,29
	51015	LEONARDO S.p.A.	Importo Transazione	€ 7.634.819,70
	49709	ELETTRONICA S.p.A.	Importo Transazione	€ 1.170.312,63
	49677	LEONARDO S.p.A.	Importo Transazione	€ 37.987,88
	57474	RWM ITALIA S.P.A.	Importo Transazione	€ 4.085,33
	27721	NORTHROP GRUMMAN ITALIA	Importo Transazione	€ 115.375,39
	52609	NORTHROP GRUMMAN ITALIA	Importo Transazione	€ 156.030,15
	57321	MBDA ITALIA S.p.A.	Importo Transazione	€ 641.847,17
	56409	NORTHROP GRUMMAN ITALIA	Importo Transazione	€ 149.016,40
<b>STATI UNITI D'AMERICA Totale</b>				<b>€ 66.831.681,49</b>
SUD AFRICA	51353	FABBRICA D' ARMI P. BERETTA	Importo Transazione	€ 47.750,00
	44629	ELETTRONICA S.p.A.	Importo Transazione	€ 715.525,75
<b>SUD AFRICA Totale</b>				<b>€ 763.275,75</b>
SVEZIA	34041	LEONARDO S.p.A.	Importo Transazione	€ 86.779,12
<b>SVEZIA Totale</b>				<b>€ 86.779,12</b>
SVIZZERA	58656	MOOG ITALIANA S.R.L.	Importo Transazione	€ 16.138,82
	46426	SIMMEL DIFESA S.p.A.	Importo Transazione	€ 27.468,63

**Ministero dell'Economia e delle Finanze**

Dipartimento del Tesoro Direzione V - Ufficio VI

**ELENCO TABELLE**

Tabella HH

" Operazioni disciplinate dall'art. 27, legge 09/07/1990, n. 185 – Relazione attività 2016 "

**Importazioni definitive per Nazioni - Riepilogo dettagliato**

Utilizzatore Finale	Numero Autorizzazione	Ditta	Causale	Totale
	46447	FABBRICA D' ARMI P. BERETTA	Importo Transazione	€ 30.358,48
	53069	FABBRICA D' ARMI P. BERETTA	Importo Transazione	€ 2.488,40
	53069	FABBRICA D' ARMI P. BERETTA	Trasporto/Nolo e assicurazioni	€ 271,00
	46447	FABBRICA D' ARMI P. BERETTA	Trasporto/Nolo e assicurazioni	€ 540,00
	46426	SIMMEL DIFESA S.p.A.	Trasporto/Nolo e assicurazioni	€ 799,49
	49177	FABBRICA D' ARMI P. BERETTA	Trasporto/Nolo e assicurazioni	€ 250,00
	55204	RHEINMETALL ITALIA S.p.A.	Importo Transazione	€ 1.133.347,43
	49177	FABBRICA D' ARMI P. BERETTA	Importo Transazione	€ 3.836,20
	48671	MOOG ITALIANA S.R.L.	Importo Transazione	€ 12.528,00
	50221	LEONARDO S.p.A.	Importo Transazione	€ 2.431.670,41
<b>SVIZZERA Totale</b>				<b>€ 3.659.696,86</b>
TURCHIA	49881	LEONARDO S.p.A.	Importo Transazione	€ 972.000,00
	44865	SIMMEL DIFESA S.p.A.	Importo Transazione	€ 12.950,00
	59466	NORTHROP GRUMMAN ITALIA	Importo Transazione	€ 2.600,00
	60878	RWM ITALIA S.p.A.	Importo Transazione	€ 740.000,00
	53462	MBDA ITALIA S.p.A.	Importo Transazione	€ 598.400,00
	37048	LEONARDO S.p.A.	Importo Transazione	€ 33.300,00
	50336	MBDA ITALIA S.p.A.	Importo Transazione	€ 149.600,00
	50336	MBDA ITALIA S.p.A.	Importo Transazione	€ 382.500,00
	39046	LEONARDO S.p.A.	Importo Transazione	€ 391.695,00
	51365	MBDA ITALIA S.p.A.	Importo Transazione	€ 59.400,00
<b>TURCHIA Totale</b>				<b>€ 3.342.445,00</b>
<b>Totale Complessivo</b>				<b>€ 112.877.317,98</b>

**Ministero dell'Economia e delle Finanze**

Dipartimento del Tesoro Direzione V - Ufficio VI

**ELENCO TABELLE**

Tabella HH1

" Operazioni disciplinate dall'art. 27, legge 09/07/1990, n. 185 – Relazione attività 2016 "

**Importazioni temporanee per Nazioni - Riepilogo dettagliato**

Utilizzatore Finale	Numero Autorizzazione	Ditta	Causale	Totale
ALGERIA	27987	SELEX ES S.p.A.	Costi di riparazione	€ 9.785,00
<b>ALGERIA Totale</b>				<b>€ 9.785,00</b>
ARABIA SAUDITA	31724	MICROTECNICA S.R.L.	Costi di riparazione	€ 1.663.940,00
	41464	GE AVIO S.R.L.	Importo Transazione	€ 892.473,13
	29797	ELETTRONICA S.p.A.	Costi di riparazione	€ 3.409.380,67
	28978	LEONARDO S.p.A.	Costi di riparazione	€ 423,70
	29706	MICROTECNICA S.R.L.	Costi di riparazione	€ 13.178,00
	41917	NORTHROP GRUMMAN ITALIA	Costi di riparazione	€ 34.420,00
	40366	MICROTECNICA S.R.L.	Costi di riparazione	€ 104.634,37
	32954	MICROTECNICA S.R.L.	Costi di riparazione	€ 674.354,85
	36615	SELEX ES S.p.A.	Costi di riparazione	€ 370.200,00
	27508	MICROTECNICA S.R.L.	Costi di riparazione	€ 83.210,00
	37417	RHEINMETALL ITALIA S.p.A.	Costi di riparazione	€ 40.370,00
	44134	MICROTECNICA S.R.L.	Costi di riparazione	€ 6.626,30
	29519	MICROTECNICA S.R.L.	Costi di riparazione	€ 4.592,52
	19495	SECONDO MONA S.p.A.	Costi di riparazione	€ 18.847,00
	36615	Z_SELEX GALILEO S.P.A.	Costi di riparazione	€ 1.183.314,00
<b>ARABIA SAUDITA Totale</b>				<b>€ 8.499.964,54</b>
AUSTRALIA	37287	CALZONI S.r.L.	Costi di riparazione	€ 38.499,00
	27179	MICROTECNICA S.R.L.	Costi di riparazione	€ 15.635,41
	50569	LEONARDO S.p.A.	Altro	€ 71,00
	37744	LEONARDO S.p.A.	Altro	€ 82,64
	39801	LEONARDO S.p.A.	Costi di riparazione	€ 850.972,63
	44908	MICROTECNICA S.R.L.	Costi di riparazione	€ 18.700,00
	35246	GE AVIO S.R.L.	Importo Transazione	€ 36.660,00
	50569	LEONARDO S.p.A.	Costi di riparazione	€ 120.198,99
	37744	LEONARDO S.p.A.	Costi di riparazione	€ 26.236,20
	37287	CALZONI S.r.L.	Importo Transazione	€ 21.639,00
	42492	CALZONI S.r.L.	Importo Transazione	€ 573.771,00
	21129	WHITEHEAD SISTEMI	Importo Transazione	€ 14.700,00
	25303	CALZONI S.r.L.	Importo Transazione	€ 307.300,00
<b>AUSTRALIA Totale</b>				<b>€ 2.024.465,87</b>
AUSTRIA	30625	MICROTECNICA S.R.L.	Costi di riparazione	€ 1.651,44
	30647	MICROTECNICA S.R.L.	Costi di riparazione	€ 22.270,31
<b>AUSTRIA Totale</b>				<b>€ 23.921,75</b>
BAHREIN	38771	LEONARDO S.p.A.	Oneri bancari	€ 124,83
	38771	LEONARDO S.p.A.	Importo Transazione	€ 208.741,46
	38802	LEONARDO S.p.A.	Importo Transazione	€ 279.540,57
	57986	LEONARDO S.p.A.	Finanziamenti-Garanzie/advance	€ 699.815,02
	33603	RHEINMETALL ITALIA S.p.A.	Costi di riparazione	€ 13.800,00
	58474	LEONARDO S.p.A.	Finanziamenti-Garanzie/advance	€ 934.050,63
<b>BAHREIN Totale</b>				<b>€ 2.136.072,51</b>
BRASILE	25578	MBDA ITALIA S.p.A.	Compensi intermediazione	€ 4.050,13
	43409	GE AVIO S.R.L.	Beni e Servizi non soggetti a	€ 406.831,41
	37860	GE AVIO S.R.L.	Anticipi Contrattuali non soggetti a	€ 53.089,02
	37860	GE AVIO S.R.L.	Importo Transazione	€ 1.095.466,85
	25051	GE AVIO S.R.L.	Importo Transazione	€ 16.085,00
	34973	LEONARDO S.p.A.	Costi di riparazione	€ 11.300,00
	14025	LEONARDO S.p.A.	Costi di riparazione	€ 66.210,00
	25578	MBDA ITALIA S.p.A.	Costi di riparazione	€ 202.506,66
	33743	LEONARDO S.p.A.	Costi di riparazione	€ 1.497.638,05
	50570	SIRIO PANEL S.p.A.	Finanziamenti-	€ 100.000,00

**Ministero dell'Economia e delle Finanze**

Dipartimento del Tesoro Direzione V - Ufficio VI

**ELENCO TABELLE**

Tabella HH1

" Operazioni disciplinate dall'art. 27, legge 09/07/1990, n. 185 – Relazione attività 2016 "

**Importazioni temporanee per Nazioni - Riepilogo dettagliato**

Utilizzatore Finale	Numero Autorizzazione	Ditta	Causale	Totale
	39745	LEONARDO S.p.A.	Costi di riparazione	€ 1.381.487,64
	50644	SIRIO PANEL S.p.A.	Finanziamenti-	€ 10.000,00
<b>BRASILE Totale</b>				<b>€ 4.844.664,76</b>
CANADA	50657	LEONARDO S.p.A.	Costi di riparazione	€ 31.548,45
	34121	MICROTECNICA S.R.L.	Costi di riparazione	€ 356.941,33
	37455	MICROTECNICA S.R.L.	Costi di riparazione	€ 2.550,00
	39497	LEONARDO S.p.A.	Costi di riparazione	€ 3.203.831,45
	32890	LEONARDO S.p.A.	Costi di riparazione	€ 90.916,13
	36679	SELEX ES S.p.A.	Costi di riparazione	€ 17.854,00
<b>CANADA Totale</b>				<b>€ 3.703.641,36</b>
CILE	33144	RHEINMETALL ITALIA S.p.A.	Costi di riparazione	€ 10.210,00
<b>CILE Totale</b>				<b>€ 10.210,00</b>
COLOMBIA	47162	LEONARDO S.p.A.	Finanziamenti-	€ 33.250,00
<b>COLOMBIA Totale</b>				<b>€ 33.250,00</b>
COREA DEL SUD	41732	LEONARDO S.p.A.	Costi di riparazione	€ 43.294,00
	53815	SECONDO MONA S.p.A.	Costi di riparazione	€ 12.305,00
	49958	GE AVIO S.R.L.	Importo Transazione	€ 27.966,46
<b>COREA DEL SUD Totale</b>				<b>€ 83.565,46</b>
DANIMARCA	34119	MICROTECNICA S.R.L.	Costi di riparazione	€ 296.486,11
<b>DANIMARCA Totale</b>				<b>€ 296.486,11</b>
EGITTO	28436	SELEX ES S.p.A.	Costi di riparazione	€ 211.352,00
	25510	RHEINMETALL ITALIA S.p.A.	Costi di riparazione	€ 267.970,00
<b>EGITTO Totale</b>				<b>€ 479.322,00</b>
EMIRATI ARABI UNITI	42774	LEONARDO S.p.A.	Costi di riparazione	€ 375.618,00
	49713	LEONARDO S.p.A.	Importo Transazione	€ 47.144,00
	35877	SECONDO MONA S.p.A.	Costi di riparazione	€ 118,00
	54741	LEONARDO S.p.A.	Costi di riparazione	€ 88.906,53
	33721	LEONARDO S.p.A.	Costi di riparazione	€ 29.313,38
	43060	AEREA S.p.A.	Costi di riparazione	€ 12.092,38
	33721	LEONARDO S.p.A.	Pagamento penali	€ 130,39
<b>EMIRATI ARABI UNITI Totale</b>				<b>€ 553.322,68</b>
FRANCIA	23507	SELEX ES S.p.A.	Costi di riparazione	€ 9.042,00
	23507	SELEX ES S.p.A.	Pagamento penali	€ 999,99
	36329	MBDA ITALIA S.p.A.	Importo Transazione	€ 80.000,00
	30535	MICROTECNICA S.R.L.	Costi di riparazione	€ 112.782,88
	42498	LEONARDO S.p.A.	Costi di riparazione	€ 40.569,03
<b>FRANCIA Totale</b>				<b>€ 243.393,90</b>
GERMANIA	40395	NORTHROP GRUMMAN ITALIA	Costi di riparazione	€ 44.212,00
	32730	SELEX ES S.p.A.	Costi di riparazione	€ 14.200,00
	39190	LEONARDO S.p.A.	Costi di riparazione	€ 8.047,00
	34628	GE AVIO S.R.L.	Importo Transazione	€ 20.131,48
	37538	SELEX ES S.p.A.	Costi di riparazione	€ 10.500,00
<b>GERMANIA Totale</b>				<b>€ 97.090,48</b>
GIAPPONE	38923	LEONARDO S.p.A.	Costi di riparazione	€ 499.444,95
	35216	LEONARDO S.p.A.	Costi di riparazione	€ 62.177,60
<b>GIAPPONE Totale</b>				<b>€ 561.622,55</b>
GIORDANIA	51938	LEONARDO S.p.A.	Costi di riparazione	€ 4.451,88
	47233	LEONARDO S.p.A.	Costi di riparazione	€ 49.167,13
	51938	LEONARDO S.p.A.	Altro	€ 26,71
	47233	LEONARDO S.p.A.	Altro	€ 295,00
<b>GIORDANIA Totale</b>				<b>€ 53.940,72</b>
GRECIA	26987	MICROTECNICA S.R.L.	Costi di riparazione	€ 31.715,74

**Ministero dell'Economia e delle Finanze**

Dipartimento del Tesoro Direzione V - Ufficio VI

**ELENCO TABELLE**

Tabella HH1

" Operazioni disciplinate dall'art. 27, legge 09/07/1990, n. 185 – Relazione attività 2016 "

**Importazioni temporanee per Nazioni - Riepilogo dettagliato**

Utilizzatore Finale	Numero Autorizzazione	Ditta	Causale	Totale
<b>GRECIA Totale</b>				<b>€ 31.715,74</b>
INDIA	53217	LEONARDO S.p.A.	Finanziamenti-	€ 6.139,18
	23895	SECONDO MONA S.p.A.	Costi di riparazione	€ 680,00
	40463	AEREA S.p.A.	Importo Transazione	€ 71.580,50
	39534	ASE S.p.A.	Costi di riparazione	€ 21.360,00
	36232	SELEX ES S.p.A.	Costi di riparazione	€ 30.723,39
	38377	RHEINMETALL ITALIA S.p.A.	Costi di riparazione	€ 48.212,00
	46726	LEONARDO S.p.A.	Costi di riparazione	€ 125.288,00
	51275	NORTHROP GRUMMAN ITALIA	Altro	€ 31,00
	26604	ASE S.p.A.	Costi di riparazione	€ 26.887,00
	51275	NORTHROP GRUMMAN ITALIA	Costi di riparazione	€ 96.330,00
	43729	SELEX ES S.p.A.	Costi di riparazione	€ 24.273,82
	30407	SELEX ES S.p.A.	Costi di riparazione	€ 26.058,74
	37629	SELEX ES S.p.A.	Costi di riparazione	€ 17.680,00
	40343	NORTHROP GRUMMAN ITALIA	Costi di riparazione	€ 20.300,00
	38560	LEONARDO S.p.A.	Costi di riparazione	€ 20.519,16
	50509	LEONARDO S.p.A.	Costi di riparazione	€ 21.011,50
	53544	LEONARDO S.p.A.	Costi di riparazione	€ 6.976,41
	21838	SELEX ES S.p.A.	Costi di riparazione	€ 3.035,50
	42494	SELEX ES S.p.A.	Costi di riparazione	€ 22.939,28
	54578	LEONARDO S.p.A.	Costi di riparazione	€ 31.500,00
<b>INDIA Totale</b>				<b>€ 621.525,48</b>
ISRAELE	40424	ASE S.p.A.	Altro	€ 3.957,01
	35044	FIMAC S.p.A.	Oneri bancari	€ 25,00
	35044	FIMAC S.p.A.	Costi di riparazione	€ 271.419,62
	40424	ASE S.p.A.	Costi di riparazione	€ 7.819,19
	40424	ASE S.p.A.	Oneri bancari	€ 25,06
	40424	ASE S.p.A.	Importo Transazione	€ 8.453,53
<b>ISRAELE Totale</b>				<b>€ 291.699,41</b>
KENYA	54904	LEONARDO S.p.A.	Costi di riparazione	€ 40.000,00
<b>KENYA Totale</b>				<b>€ 40.000,00</b>
KUWAIT	25346	RHEINMETALL ITALIA S.p.A.	Costi di riparazione	€ 123.410,00
	20712	RHEINMETALL ITALIA S.p.A.	Costi di riparazione	€ 6.600,00
	47429	RHEINMETALL ITALIA S.p.A.	Costi di riparazione	€ 41.180,00
<b>KUWAIT Totale</b>				<b>€ 171.190,00</b>
MALAYSIA	41843	LEONARDO S.p.A.	Costi di riparazione	€ 508.205,00
	53325	CALZONI S.r.L.	Oneri bancari	€ 35,33
	16052	LEONARDO S.p.A.	Costi di riparazione	€ 304.216,18
	41843	LEONARDO S.p.A.	Importo Transazione	€ 222.720,00
	50572	LEONARDO S.p.A.	Costi di riparazione	€ 40.512,30
	26670	LEONARDO S.p.A.	Costi di riparazione	€ 15.940,00
	53325	CALZONI S.r.L.	Costi di riparazione	€ 62.851,40
<b>MALAYSIA Totale</b>				<b>€ 1.154.480,21</b>
NAMIBIA	50229	LEONARDO S.p.A.	Costi di riparazione	€ 15.650,00
<b>NAMIBIA Totale</b>				<b>€ 15.650,00</b>
NORVEGIA	43344	O.M.A. OFFICINE MECCANICHE	Importo Transazione	€ 69.488,00
	27323	MICROTECNICA S.R.L.	Costi di riparazione	€ 55.533,42
	38260	CALZONI S.r.L.	Costi di riparazione	€ 35.150,00
<b>NORVEGIA Totale</b>				<b>€ 160.171,42</b>
OMAN	37418	NORTHROP GRUMMAN ITALIA	Costi di riparazione	€ 20.025,00
	36023	AGUSTAWESTLAND S.p.A.	Finanziamenti-	€ 1.500.000,00
	27277	MICROTECNICA S.R.L.	Costi di riparazione	€ 7.954,37

**Ministero dell'Economia e delle Finanze**

Dipartimento del Tesoro Direzione V - Ufficio VI

**ELENCO TABELLE**

Tabella HH1

" Operazioni disciplinate dall'art. 27, legge 09/07/1990, n. 185 – Relazione attività 2016 "

**Importazioni temporanee per Nazioni - Riepilogo dettagliato**

Utilizzatore Finale	Numero Autorizzazione	Ditta	Causale	Totale
<b>OMAN Totale</b>				<b>€ 1.527.979,37</b>
PAKISTAN	31333	SELEX ES S.p.A.	Costi di riparazione	€ 197.121,63
	31333	SELEX ES S.p.A.	Compensi intermediazione	€ 43,09
	32049	SELEX ES S.p.A.	Costi di riparazione	€ 17.115,20
	32545	LEONARDO S.p.A.	Costi di riparazione	€ 278.403,00
	41449	LEONARDO S.p.A.	Costi di riparazione	€ 67.432,66
	41962	LEONARDO S.p.A.	Costi di riparazione	€ 134.381,40
	32545	SELEX ES S.p.A.	Costi di riparazione	€ 16.500,00
<b>PAKISTAN Totale</b>				<b>€ 710.996,98</b>
POLONIA	43464	LEONARDO S.p.A.	Importo Transazione	€ 16.354,01
<b>POLONIA Totale</b>				<b>€ 16.354,01</b>
REGNO UNITO	41543	LEONARDO S.p.A.	Costi di riparazione	€ 10.934,00
	24832	LEONARDO S.p.A.	Costi di riparazione	€ 21.138,70
	41394	LEONARDO S.p.A.	Costi di riparazione	€ 593.219,00
	41394	LEONARDO S.p.A.	Importo Transazione	€ 5.125,00
	41391	FIMAC S.p.A.	Costi di riparazione	€ 73.266,00
	42122	LEONARDO S.p.A.	Importo Transazione	€ 12.863,68
	40797	ELETTRONICA S.p.A.	Importo Transazione	€ 49.719,59
<b>REGNO UNITO Totale</b>				<b>€ 766.265,97</b>
REPUBBLICA CECA	40240	LEONARDO S.p.A.	Costi di riparazione	€ 38.000,00
<b>REPUBBLICA CECA Totale</b>				<b>€ 38.000,00</b>
SINGAPORE	42655	LEONARDO S.p.A.	Costi di riparazione	€ 760,00
<b>SINGAPORE Totale</b>				<b>€ 760,00</b>
SPAGNA	30258	MICROTECNICA S.R.L.	Costi di riparazione	€ 8.596,58
<b>SPAGNA Totale</b>				<b>€ 8.596,58</b>
STATI UNITI D'AMERICA	45860	SECONDO MONA S.p.A.	Costi di riparazione	€ 18.570,00
	48169	SIRIO PANEL S.p.A.	Costi di riparazione	€ 44.405,26
	37135	CALZONI S.r.L.	Costi di riparazione	€ 116.589,00
	53821	NORTHROP GRUMMAN ITALIA	Costi di riparazione	€ 1.989.993,98
	50273	LEONARDO S.p.A.	Costi di riparazione	€ 38.428,30
	47326	LEONARDO S.p.A.	Costi di riparazione	€ 10.174,42
	54404	LEONARDO S.p.A.	Costi di riparazione	€ 103.429,91
	49991	LEONARDO S.p.A.	Costi di riparazione	€ 71.723,24
	31882	NORTHROP GRUMMAN ITALIA	Costi di riparazione	€ 478.930,57
	23306	NORTHROP GRUMMAN ITALIA	Costi di riparazione	€ 82.286,13
	52387	LEONARDO S.p.A.	Costi di riparazione	€ 37.948,68
	32907	NORTHROP GRUMMAN ITALIA	Costi di riparazione	€ 61.804,96
	26080	NORTHROP GRUMMAN ITALIA	Costi di riparazione	€ 18.377,25
	44010	LEONARDO S.p.A.	Costi di riparazione	€ 13.772,83
	48169	SIRIO PANEL S.p.A.	Altro	€ 78,27
	48169	SIRIO PANEL S.p.A.	Oneri bancari	€ 168,09
	39586	LEONARDO S.p.A.	Costi di riparazione	€ 4.845,38
	39200	LOGIC S.P.A.	Importo Transazione	€ 115.882,19
	37135	CALZONI S.r.L.	Importo Transazione	€ 78.039,95
	38816	MBDA ITALIA S.p.A.	Importo Transazione	€ 1.870.626,05
	42940	LEONARDO S.p.A.	Importo Transazione	€ 6.889,67
	44010	LEONARDO S.p.A.	Importo Transazione	€ 27.640,10
	38083	LOGIC S.P.A.	Importo Transazione	€ 22.072,39
	49978	LOGIC S.P.A.	Importo Transazione	€ 28.202,23
	42197	GE AVIO S.R.L.	Importo Transazione	€ 308.735,68
<b>STATI UNITI D'AMERICA Totale</b>				<b>€ 5.549.614,53</b>
SVEZIA	38098	FIMAC S.p.A.	Costi di riparazione	€ 19.765,00



**Ministero dell'Economia e delle Finanze**

Dipartimento del Tesoro Direzione V - Ufficio VI

**ELENCO TABELLE**

Tabella HH1

" Operazioni disciplinate dall'art. 27, legge 09/07/1990, n. 185 – Relazione attività 2016 "

**Importazioni temporanee per Nazioni - Riepilogo dettagliato**

Utilizzatore Finale	Numero Autorizzazione	Ditta	Causale	Totale
	28544	MICROTECNICA S.R.L.	Costi di riparazione	€ 32.892,23
<b>SVEZIA Totale</b>				<b>€ 52.657,23</b>
SVIZZERA	49969	LEONARDO S.p.A.	Altro	€ 50,00
	45029	MICROTECNICA S.R.L.	Costi di riparazione	€ 2.500,00
	50057	LEONARDO S.p.A.	Oneri bancari	€ 41,32
	55026	LEONARDO S.p.A.	Costi di riparazione	€ 24.562,44
	49969	LEONARDO S.p.A.	Costi di riparazione	€ 35.671,00
	50057	LEONARDO S.p.A.	Costi di riparazione	€ 16.450,33
	25343	RHEINMETALL ITALIA S.p.A.	Costi di riparazione	€ 12.500,00
	59222	SIRIO PANEL S.p.A.	Finanziamenti-	€ 290.000,00
	39721	RHEINMETALL ITALIA S.p.A.	Costi di riparazione	€ 13.700,00
	37012	RHEINMETALL ITALIA S.p.A.	Costi di riparazione	€ 140.426,00
<b>SVIZZERA Totale</b>				<b>€ 535.901,09</b>
TAIWAN	55528	LEONARDO S.p.A.	Importo Transazione	€ 30.050.243,89
	48412	LEONARDO S.p.A.	Importo Transazione	€ 1.447.488,05
	47623	LEONARDO S.p.A.	Importo Transazione	€ 2.661.138,67
<b>TAIWAN Totale</b>				<b>€ 34.158.870,61</b>
TURCHIA	32252	AGUSTAWESTLAND S.p.A.	Beni e Servizi non soggetti a	€ 69.115,00
	54240	LEONARDO S.p.A.	Pagamento penali	€ 9.623,99
	54240	LEONARDO S.p.A.	Costi di riparazione	€ 1.162.837,90
	32252	AGUSTAWESTLAND S.p.A.	Costi di riparazione	€ 331.864,00
<b>TURCHIA Totale</b>				<b>€ 1.573.440,89</b>
<b>Totale Complessivo</b>				<b>€ 71.080.589,21</b>

**Ministero dell'Economia e delle Finanze**

Dipartimento del Tesoro Direzione V - Ufficio VI

**ELENCO TABELLE**

Tabella II

" Operazioni disciplinate dall'art. 27, legge 09/07/1990, n. 185 – Relazione attività 2016 "

**Esportazioni definitive per Ditte - Riepilogo dettagliato**

Ditta	Numero	Utilizzatore Finale	Causale	Totale
AEREA S.p.A.	54330		Importo Transazione	€ 27.726,00
	55782		Importo Transazione	€ 40.781,00
	29794		Importo Transazione	€ 163.164,50
	37349		Importo Transazione	€ 247.052,00
	46242		Importo Transazione	€ 69.347,76
	27435		Importo Transazione	€ 314.813,18
	46821		Importo Transazione	€ 51.715,48
	48894		Importo Transazione	€ 1.226.482,78
	52713		Importo Transazione	€ 32.500,00
	49907		Importo Transazione	€ 39.476,50
	53880		Importo Transazione	€ 56.099,00
	32497		Importo Transazione	€ 11.046,88
	42941		Importo Transazione	€ 330.000,00
	50479		Importo Transazione	€ 180.860,00
	52114		Importo Transazione	€ 244.063,22
	52519		Importo Transazione	€ 262.320,00
	49793		Importo Transazione	€ 158.695,00
	56566		Importo Transazione	€ 60.650,96
	57639		Importo Transazione	€ 69.721,20
	57294		Importo Transazione	€ 66.000,00
	31357		Importo Transazione	€ 53.791,31
	37545		Importo Transazione	€ 949.393,28
	39736		Importo Transazione	€ 197.477,64
	49897		Importo Transazione	€ 484.563,92
	46654		Importo Transazione	€ 8.997,58
	49590		Importo Transazione	€ 69.402,86
	49876		Importo Transazione	€ 61.710,00
	58588		Importo Transazione	€ 18.100,00
	56054		Importo Transazione	€ 144.700,00
	56404		Importo Transazione	€ 108.341,00
	57048		Importo Transazione	€ 3.310,38
	39536		Importo Transazione	€ 120.440,64
	38549		Importo Transazione	€ 124.471,04
	46755		Importo Transazione	€ 54.826,24
	46667		Importo Transazione	€ 4.379.996,23
	55882		Importo Transazione	€ 1.612.560,09
	52361		Importo Transazione	€ 11.087,46
	51983		Importo Transazione	€ 45.990,00
	58002		Importo Transazione	€ 502.910,61
	29390		Importo Transazione	€ 697.292,18
	33428		Importo Transazione	€ 57.361,36
	32853		Importo Transazione	€ 30.690,03
	44637		Importo Transazione	€ 155.626,82
	48893		Importo Transazione	€ 309.818,27
	51731		Importo Transazione	€ 1.318.600,00
	49820		Importo Transazione	€ 92.400,65
	52753		Importo Transazione	€ 716.058,41
	48731		Importo Transazione	€ 29.662,38
	52879		Importo Transazione	€ 103.771,17
	55898		Importo Transazione	€ 2.096,52
	51979		Importo Transazione	€ 196.929,00
	56876		Importo Transazione	€ 132.432,30

**Ministero dell'Economia e delle Finanze**

Dipartimento del Tesoro Direzione V - Ufficio VI

**ELENCO TABELLE**

Tabella II

" Operazioni disciplinate dall'art. 27, legge 09/07/1990, n. 185 – Relazione attività 2016 "

**Esportazioni definitive per Ditte - Riepilogo dettagliato**

Ditta	Numero	Utilizzatore Finale	Causale	Totale
	56124		Importo Transazione	€ 1.000,00
	52115		Importo Transazione	€ 8.083,55
	51662		Importo Transazione	€ 205.472,14
	52764		Importo Transazione	€ 15.000,00
	53368		Importo Transazione	€ 20.278,00
	31357		Altro	€ 59.495,49
	47668		Costi di riparazione	€ 925,00
	46667		Costi non ricorrenti	€ 219.376,68
	38651		Importo Transazione	€ 270.418,37
	44262		Importo Transazione	€ 1.000,00
	44438		Importo Transazione	€ 62.500,00
	45743		Importo Transazione	€ 70.717,92
	47525		Importo Transazione	€ 123.989,28
	53780		Importo Transazione	€ 29.725,74
	55288		Importo Transazione	€ 142.000,00
	55290		Importo Transazione	€ 26.044,00
	55955		Importo Transazione	€ 104.343,85
	27435		Importo Transazione	€ 195.123,67
	29382		Importo Transazione	€ 193.620,03
<b>AEREA S.p.A. Totale</b>				<b>€ 18.196.438,55</b>
AGENZIA INDUSTRIE DIFESA	58297		Importo Transazione	€ 266.000,00
	59926		Importo Transazione	€ 154.700,00
	54789		Importo Transazione	€ 300.000,00
	58297		Importo Transazione	€ 150.000,00
	59926		Importo Transazione	€ 27.300,00
	50620		Importo Transazione	€ 2.277.079,35
	50620		Oneri bancari	€ 41.728,26
<b>AGENZIA INDUSTRIE DIFESA Totale</b>				<b>€ 3.216.807,61</b>
AGUSTAWESTLAND S.p.A.	44641		Finanziamenti-	€ 3.327.640,00
	40982		Finanziamenti-	€ 819.548,00
	28090		Altro	€ 42.354,11
	38023		Altro	€ 173.519,06
	28090		Beni e Servizi non soggetti a	€ 563.832,00
	7336		Altro	€ 662.668,77
	28090		Finanziamenti-Garanzie/advance	€ 184.268,46
	23851		Finanziamenti-Garanzie/advance	€ 19.448.097,49
	42989		Beni e Servizi non soggetti a	€ 28.304,71
	10436		Altro	€ 458.905,28
	28090		Finanziamenti-Garanzie/altro	€ 42.354,11
	30136		Altro	€ 9.520,09
	10436		Finanziamenti-Garanzie/advance	€ 177.217.939,30
	37322		Finanziamenti-Garanzie/advance	€ 7.777.159,91
	38023		Importo Transazione	€ 411.149,08
	7336		Importo Transazione	€ 3.160.460,59
	30171		Importo Transazione	€ 6.972,54
	23851		Importo Transazione	€ 1.267.183,00
	30136		Importo Transazione	€ 101.950,00
	10436		Importo Transazione	€ 2.329.068,61
	42989		Importo Transazione	€ 74,20
<b>AGUSTAWESTLAND S.p.A. Totale</b>				<b>€ 218.032.969,31</b>
ALENIA AERMACCHI S.P.A	37659		Importo Transazione	€ 560.000,00
	51704		Importo Transazione	€ 387.129,02

**Ministero dell'Economia e delle Finanze**

Dipartimento del Tesoro Direzione V - Ufficio VI

**ELENCO TABELLE**

Tabella II

" Operazioni disciplinate dall'art. 27, legge 09/07/1990, n. 185 – Relazione attività 2016 "

**Esportazioni definitive per Ditte - Riepilogo dettagliato**

Ditta	Numero	Utilizzatore Finale	Causale	Totale
	40502		Importo Transazione	€ 1.899,91
	28567		Importo Transazione	€ 15.796,40
	55786		Importo Transazione	€ 276.626,91
	57403		Importo Transazione	€ 13.706,89
	34537		Importo Transazione	€ 7.592,24
	36864		Importo Transazione	€ 9.293,46
	55188		Importo Transazione	€ 1.951.279,63
	21921		Importo Transazione	€ 412.881,00
	19535		Importo Transazione	€ 807.395,00
	32656		Importo Transazione	€ 13.513,09
	55188		Finanziamenti-	€ 945.997,28
	51576		Pagamento penali	€ 157.700,00
	55786		Finanziamenti-	€ 27.662,69
	45137		Finanziamenti-Garanzie/altro	€ 198.940.805,25
	31773		Altro	€ 632.038,50
	55188		Oneri bancari	€ 5.422,75
	55188		Altro	€ 1.338,06
	51704		Pagamento penali	€ 30.557,40
	53642		Beni e Servizi non soggetti a	€ 399.960,67
	55786		Pagamento penali	€ 7.330,61
	53642		Pagamento penali	€ 43.195,75
	55188		Pagamento penali	€ 16.360,58
	57403		Finanziamenti-	€ 101.429,87
	51704		Oneri bancari	€ 1.846,65
	57403		Altro	€ 237,42
	55187		Costi di riparazione	€ 482.981,26
	45137		Finanziamenti-	€ 258.121.136,25
	18221		Compensi intermediazione	€ 326.455,82
	51576		Oneri bancari	€ 8.506,57
	53642		Oneri bancari	€ 1.049,92
	58400		Finanziamenti-	€ 1.384.056,77
	18221		Finanziamenti-Garanzie/altro	€ 21.624.359,60
	55187		Oneri bancari	€ 1.315,19
	55786		Oneri bancari	€ 1.323,19
	51576		Importo Transazione	€ 5.910.000,00
<b>ALENIA AERMACCHI S.P.A Totale</b>				<b>€ 493.630.181,60</b>
AMPASPACE S.R.L.	57908		Importo Transazione	€ 11.841,95
	57136		Importo Transazione	€ 101.089,80
	58485		Importo Transazione	€ 25.032,00
	57135		Importo Transazione	€ 37.056,41
	57139		Importo Transazione	€ 68.790,00
	43254		Importo Transazione	€ 267.906,68
	51888		Importo Transazione	€ 25.224,00
	59567		Importo Transazione	€ 35.606,00
	51757		Importo Transazione	€ 9.281,72
	55304		Importo Transazione	€ 50.064,00
	56881		Importo Transazione	€ 142.350,54
	53093		Importo Transazione	€ 64.714,00
<b>AMPASPACE S.R.L. Totale</b>				<b>€ 838.957,10</b>
ARELECS SRL	54254		Importo Transazione	€ 70.740,00
	54254		Compensi intermediazione	€ 7.860,00
	54254		Importo Transazione	€ 165.060,00

**Ministero dell'Economia e delle Finanze**

Dipartimento del Tesoro Direzione V - Ufficio VI

**ELENCO TABELLE**

Tabella II

" Operazioni disciplinate dall'art. 27, legge 09/07/1990, n. 185 – Relazione attività 2016 "

**Esportazioni definitive per Ditte - Riepilogo dettagliato**

Ditta	Numero	Utilizzatore Finale	Causale	Totale
<b>ARELECS SRL Totale</b>				<b>€ 243.660,00</b>
ASE S.p.A.	51714		Importo Transazione	€ 913,00
	55337		Importo Transazione	€ 61.008,00
	38728		Importo Transazione	€ 767.390,74
	45043		Importo Transazione	€ 148.902,10
	53598		Importo Transazione	€ 80.441,00
	55462		Importo Transazione	€ 37.235,66
	56737		Importo Transazione	€ 1.565,00
	39606		Importo Transazione	€ 137.867,80
	50388		Importo Transazione	€ 2.268,00
	53350		Importo Transazione	€ 26.194,86
	57706		Importo Transazione	€ 20.336,00
	56740		Importo Transazione	€ 1.565,00
	55284		Importo Transazione	€ 3.964,00
	56736		Importo Transazione	€ 3.594,00
	48463		Importo Transazione	€ 111.706,98
	57724		Beni e Servizi non soggetti a	€ 3.728,00
	38728		Oneri bancari	€ 2.061,32
	45043		Oneri bancari	€ 819,23
	58841		Costi di riparazione	€ 3.000,00
	53349		Importo Transazione	€ 52.389,36
	57724		Importo Transazione	€ 29.716,86
	56476		Importo Transazione	€ 4.069,00
<b>ASE S.p.A. Totale</b>				<b>€ 1.500.735,91</b>
AVIO S.P.A.	48514		Importo Transazione	€ 526.000,00
	53760		Importo Transazione	€ 130.050,00
	53348		Importo Transazione	€ 3.709.888,60
	47579		Importo Transazione	€ 6.593,15
	47665		Importo Transazione	€ 53.562,00
<b>AVIO S.P.A. Totale</b>				<b>€ 4.426.093,75</b>
BATTAGGION S.P.A.	45541		Finanziamenti-	€ 31.070,00
	45406		Finanziamenti-	€ 32.680,00
<b>BATTAGGION S.P.A. Totale</b>				<b>€ 63.750,00</b>
BENELLI ARMI S.p.A.	45188		Importo Transazione	€ 4.636,00
	44830		Importo Transazione	€ 423.168,00
	48618		Compensi intermediazione	€ 200.000,00
	51505		Importo Transazione	€ 58.020,00
	58857		Importo Transazione	€ 22.456,00
<b>BENELLI ARMI S.p.A. Totale</b>				<b>€ 708.280,00</b>
BERCELLA S.R.L.	52248		Importo Transazione	€ 112.857,48
	52248		Importo Transazione	€ 540.700,91
<b>BERCELLA S.R.L. Totale</b>				<b>€ 653.558,39</b>
C.A.B.I. CATTANEO S.P.A.	54795		Importo Transazione	€ 759.805,03
<b>C.A.B.I. CATTANEO S.P.A. Totale</b>				<b>€ 759.805,03</b>
CALZONI S.r.L.	54854		Importo Transazione	€ 328.425,24
	55693		Importo Transazione	€ 92.400,00
	52605		Importo Transazione	€ 124.000,00
	59121		Importo Transazione	€ 3.607,00
	56537		Importo Transazione	€ 1.763,00
	55979		Importo Transazione	€ 2.818,00
	55971		Importo Transazione	€ 7.213,00
	18921		Importo Transazione	€ 584.622,88

**Ministero dell'Economia e delle Finanze**

Dipartimento del Tesoro Direzione V - Ufficio VI

**ELENCO TABELLE**

Tabella II

" Operazioni disciplinate dall'art. 27, legge 09/07/1990, n. 185 – Relazione attività 2016 "

**Esportazioni definitive per Ditte - Riepilogo dettagliato**

Ditta	Numero	Utilizzatore Finale	Causale	Totale
	21245		Importo Transazione	€ 449.469,00
	25603		Importo Transazione	€ 1.569.648,45
	46253		Importo Transazione	€ 174.354,40
	53707		Importo Transazione	€ 15.309,00
	53872		Importo Transazione	€ 40.579,00
	59100		Importo Transazione	€ 22.147,50
	59102		Importo Transazione	€ 46.200,00
	57534		Importo Transazione	€ 31.400,00
	55731		Importo Transazione	€ 54.254,00
	45849		Importo Transazione	€ 269.400,00
	51323		Importo Transazione	€ 1.532.304,46
	51325		Importo Transazione	€ 976.325,00
	56714		Importo Transazione	€ 23.887,02
	59010		Importo Transazione	€ 4.779,04
	17747		Importo Transazione	€ 86.917,00
	23888		Importo Transazione	€ 293.536,00
	28542		Importo Transazione	€ 1.535.744,74
	50630		Importo Transazione	€ 80.489,00
	53827		Importo Transazione	€ 491.671,65
	52070		Importo Transazione	€ 660.000,00
	58326		Importo Transazione	€ 3.461,00
	56078		Importo Transazione	€ 68.600,00
	56591		Importo Transazione	€ 640,00
	58230		Importo Transazione	€ 35.286,93
	58486		Importo Transazione	€ 16.953,00
	43045		Costi di riparazione	€ 117.795,77
	58487		Finanziamenti-Garanzie/advance	€ 120.700,00
	55693		Finanziamenti-Garanzie/advance	€ 92.400,00
	43142		Compensi intermediazione	€ 11.079,21
	45528		Compensi intermediazione	€ 143.924,40
	25603		Finanziamenti-	€ 136.500,00
	52605		Finanziamenti-	€ 164.000,00
	55380		Finanziamenti-	€ 2.406.400,00
	52605		Finanziamenti-Garanzie/advance	€ 836.000,00
	17747		Compensi intermediazione	€ 164.531,83
	45849		Compensi intermediazione	€ 19.708,20
	43045		Compensi intermediazione	€ 2.690,27
	52837		Costi di riparazione	€ 16.655,45
	59102		Compensi intermediazione	€ 2.772,00
	23888		Compensi intermediazione	€ 5.870,72
	17747		Finanziamenti-Garanzie/advance	€ 286.252,00
	21816		Finanziamenti-	€ 9.233,75
	59100		Compensi intermediazione	€ 1.328,85
	55380		Finanziamenti-Garanzie/advance	€ 2.887.300,00
	52837		Compensi intermediazione	€ 321,48
	21245		Compensi intermediazione	€ 40.625,88
	25603		Compensi intermediazione	€ 118.478,75
	52837		Oneri bancari	€ 288,50
	42092		Compensi intermediazione	€ 143.731,50
	25603		Altro	€ 1.162,50
	21816		Finanziamenti-Garanzie/advance	€ 38.083,00
	51323		Finanziamenti-	€ 987.500,00

**Ministero dell'Economia e delle Finanze**

Dipartimento del Tesoro Direzione V - Ufficio VI

**ELENCO TABELLE**

Tabella II

" Operazioni disciplinate dall'art. 27, legge 09/07/1990, n. 185 – Relazione attività 2016 "

**Esportazioni definitive per Ditte - Riepilogo dettagliato**

Ditta	Numero	Utilizzatore Finale	Causale	Totale
	56078		Compensi intermediazione	€ 2.772,00
	51899		Importo Transazione	€ 2.950,00
	47170		Importo Transazione	€ 4.517.199,00
	47165		Importo Transazione	€ 87.782,00
	55300		Importo Transazione	€ 1.855,00
	55380		Importo Transazione	€ 2.706.250,00
	58592		Importo Transazione	€ 9.785,00
	58487		Importo Transazione	€ 301.750,00
	42092		Importo Transazione	€ 1.437.315,00
	47680		Importo Transazione	€ 412.629,60
	48214		Importo Transazione	€ 2.711.964,87
	46639		Importo Transazione	€ 144.313,67
	52400		Importo Transazione	€ 175.668,60
	58233		Importo Transazione	€ 2.184,90
	55769		Importo Transazione	€ 2.693,00
	57043		Importo Transazione	€ 2.843,00
	37150		Importo Transazione	€ 72.260,65
	37157		Importo Transazione	€ 725.920,00
	53918		Importo Transazione	€ 25.778,00
	52837		Importo Transazione	€ 671.949,50
	47164		Importo Transazione	€ 139.353,06
	59101		Importo Transazione	€ 104.200,00
	58755		Importo Transazione	€ 3.273,00
	55973		Importo Transazione	€ 2.500,00
	45528		Importo Transazione	€ 1.382.740,00
	49953		Importo Transazione	€ 207.638,00
	57219		Importo Transazione	€ 30.235,00
	43045		Importo Transazione	€ 130.685,40
	35422		Importo Transazione	€ 6.545.922,00
<b>CALZONI S.r.L. Totale</b>				<b>€ 40.945.949,62</b>
CARLO SALVI S.P.A.	57385		Compensi intermediazione	€ 33.936,14
	56050		Importo Transazione	€ 249.760,00
	56050		Compensi intermediazione	€ 33.936,14
	57385		Importo Transazione	€ 249.760,00
	46170		Importo Transazione	€ 56.080,00
<b>CARLO SALVI S.P.A. Totale</b>				<b>€ 623.472,28</b>
CELTE S.R.L.	52966		Importo Transazione	€ 103.058,48
<b>CELTE S.R.L. Totale</b>				<b>€ 103.058,48</b>
CONSORZIO SIGEN	39323		Pagamento penali	€ 25.720,57
	39323		Importo Transazione	€ 10.948.467,86
	33206		Importo Transazione	€ 18.974.973,80
	33206		Importo Transazione	€ 1.215.213,89
	26890		Importo Transazione	€ 5.686.455,86
<b>CONSORZIO SIGEN Totale</b>				<b>€ 36.850.831,98</b>
CPM ELETTRONICA SRL	50924		Importo Transazione	€ 415.000,00
	60197		Importo Transazione	€ 195.600,00
<b>CPM ELETTRONICA SRL Totale</b>				<b>€ 610.600,00</b>
D'ANNA FAUSTINO E	52816		Altro	€ 20.180,00
	57689		Importo Transazione	€ 13.577,00
	54860		Altro	€ 32.328,40
	52812		Altro	€ 15.244,00
	53656		Altro	€ 59.677,20

**Ministero dell'Economia e delle Finanze**

Dipartimento del Tesoro Direzione V - Ufficio VI

**ELENCO TABELLE**

Tabella II

" Operazioni disciplinate dall'art. 27, legge 09/07/1990, n. 185 – Relazione attività 2016 "

**Esportazioni definitive per Ditte - Riepilogo dettagliato**

Ditta	Numero	Utilizzatore Finale	Causale	Totale
	58571		Altro	€ 457,00
	55945		Importo Transazione	€ 23.140,00
	55946		Importo Transazione	€ 35.945,00
	49389		Importo Transazione	€ 7.595,50
	53655		Importo Transazione	€ 22.510,00
	57691		Importo Transazione	€ 9.211,00
	54859		Importo Transazione	€ 30.408,00
	52812		Importo Transazione	€ 7.618,00
	57390		Importo Transazione	€ 21.764,00
	55275		Importo Transazione	€ 15.804,00
	58571		Importo Transazione	€ 12.707,28
	57692		Importo Transazione	€ 7.634,00
	54860		Importo Transazione	€ 29.817,60
	55947		Importo Transazione	€ 35.945,00
	58570		Importo Transazione	€ 7.847,00
	53658		Altro	€ 7.931,00
<b>D'ANNA FAUSTINO E GIANCARLO S.R.L. Totale</b>				<b>€ 417.340,98</b>
ELDES S.R.L.	33327		Finanziamenti-	€ 1.234.800,00
	34445		Compensi intermediazione	€ 4.057,42
	34445		Importo Transazione	€ 40.574,22
	33327		Pagamento penali	€ 59.600,00
	33327		Importo Transazione	€ 864.159,67
<b>ELDES S.R.L. Totale</b>				<b>€ 2.203.191,31</b>
ELET.CA. S.r.L.	43475		Importo Transazione	€ 59.900,00
<b>ELET.CA. S.r.L. Totale</b>				<b>€ 59.900,00</b>
ELETTRONICA ASTER S.p.A.	45714		Importo Transazione	€ 41.292,00
	52435		Importo Transazione	€ 467.198,30
	57773		Importo Transazione	€ 265.034,20
	57772		Importo Transazione	€ 4.544,98
	26312		Importo Transazione	€ 96.786,90
	48696		Importo Transazione	€ 25.181,00
	53579		Importo Transazione	€ 3.083,85
	52167		Importo Transazione	€ 938.943,05
	40422		Importo Transazione	€ 180.345,80
	48339		Importo Transazione	€ 230.109,31
	48335		Importo Transazione	€ 105.552,00
	52167		Pagamento penali	€ 840,52
	52374		Finanziamenti-	€ 38.278,05
	57773		Finanziamenti-	€ 204.728,00
	52324		Costi di riparazione	€ 6.129,95
	40422		Pagamento penali	€ 306,20
	51980		Costi di riparazione	€ 73.975,00
	52435		Oneri bancari	€ 62,00
	57773		Oneri bancari	€ 345,00
	54564		Costi di riparazione	€ 6.725,00
	59422		Finanziamenti-	€ 93.194,00
	52167		Finanziamenti-Garanzie/advance	€ 939.001,05
	52167		Oneri bancari	€ 3.178,00
	48696		Pagamento penali	€ 1.329,58
	52167		Finanziamenti-	€ 5.104.045,28
	48696		Finanziamenti-	€ 21.273,26
	36956		Importo Transazione	€ 607.165,98



**Ministero dell'Economia e delle Finanze**

Dipartimento del Tesoro Direzione V - Ufficio VI

**ELENCO TABELLE**

Tabella II

" Operazioni disciplinate dall'art. 27, legge 09/07/1990, n. 185 – Relazione attività 2016 "

**Esportazioni definitive per Ditte - Riepilogo dettagliato**

Ditta	Numero	Utilizzatore Finale	Causale	Totale
	52696		Importo Transazione	€ 150.905,53
	52067		Importo Transazione	€ 14.684,44
	52167		Importo Transazione	€ 4.069.196,25
	52374		Pagamento penali	€ 2.011,71
	45607		Importo Transazione	€ 102.326,23
	52374		Importo Transazione	€ 128.628,42
	45607		Oneri bancari	€ 29,00
	40422		Finanziamenti-	€ 179.447,00
	51312		Costi di riparazione	€ 44.399,50
	50807		Finanziamenti-	€ 83.263,00
	52167		Beni e Servizi non soggetti a	€ 28.526,85
	40422		Oneri bancari	€ 505,00
	48696		Oneri bancari	€ 81,00
	52435		Finanziamenti-	€ 13.454,74
	52435		Finanziamenti-	€ 480.781,00
	52374		Oneri bancari	€ 138,96
<b>ELETRONICA ASTER S.p.A. Totale</b>				<b>€ 14.757.026,89</b>
ELETRONICA MELARA S.R.L.	51769		Finanziamenti-Garanzie/altro	€ 495.191,00
	53694		Finanziamenti-Garanzie/altro	€ 26.400,00
	49299		Finanziamenti-Garanzie/altro	€ 6.600,00
	51768		Finanziamenti-Garanzie/altro	€ 38.400,00
	58625		Finanziamenti-Garanzie/altro	€ 9.000,00
<b>ELETRONICA MELARA S.R.L. Totale</b>				<b>€ 575.591,00</b>
ELETRONICA S.p.A.	43814		Importo Transazione	€ 1.995.000,00
	47185		Importo Transazione	€ 245.220,00
	50477		Importo Transazione	€ 136.890,00
	38261		Importo Transazione	€ 173.632,06
	46925		Importo Transazione	€ 1.092.042,00
	48001		Importo Transazione	€ 545.789,80
	46751		Importo Transazione	€ 921.468,00
	35309		Importo Transazione	€ 14.910.000,00
	46761		Importo Transazione	€ 28.394.094,95
	48005		Importo Transazione	€ 504.897,00
	54416		Importo Transazione	€ 130.381,00
	45917		Importo Transazione	€ 21.630,00
	48333		Importo Transazione	€ 94.850,92
	53360		Importo Transazione	€ 7.312.162,49
	15313		Importo Transazione	€ 1.667.625,00
	36856		Importo Transazione	€ 20.000,00
	49597		Importo Transazione	€ 26.950,00
	52433		Importo Transazione	€ 7.400.000,00
	52006		Importo Transazione	€ 224.959,00
	33474		Importo Transazione	€ 3.330.524,79
	34740		Importo Transazione	€ 11.198.317,38
	45042		Importo Transazione	€ 710.895,71
	54421		Importo Transazione	€ 5.745,00
	48807		Importo Transazione	€ 314.000,00
	48001		Importo Transazione	€ 545.789,80
	51803		Importo Transazione	€ 340.080,00
	56718		Importo Transazione	€ 1.708.158,20
	23588		Importo Transazione	€ 4.444.839,43
	44535		Importo Transazione	€ 59.100,00

**Ministero dell'Economia e delle Finanze**

Dipartimento del Tesoro Direzione V - Ufficio VI

**ELENCO TABELLE**

Tabella II

" Operazioni disciplinate dall'art. 27, legge 09/07/1990, n. 185 – Relazione attività 2016 "

**Esportazioni definitive per Ditte - Riepilogo dettagliato**

Ditta	Numero	Utilizzatore Finale	Causale	Totale
	49892		Importo Transazione	€ 19.830.475,81
	48005		Importo Transazione	€ 2.202.355,60
	56058		Importo Transazione	€ 2.453.840,00
	56561		Importo Transazione	€ 68.000,00
	55740		Importo Transazione	€ 1.675.290,00
	59012		Importo Transazione	€ 48.023,43
	15689		Importo Transazione	€ 5.082.562,62
	18585		Importo Transazione	€ 601.931,25
	30526		Importo Transazione	€ 3.094.200,00
	44516		Importo Transazione	€ 170.243,00
	44317		Importo Transazione	€ 3.596.720,00
	57398		Importo Transazione	€ 57.450,00
	47620		Importo Transazione	€ 188.220,00
	45123		Importo Transazione	€ 635.666,00
	53597		Importo Transazione	€ 25.480,00
	50169		Importo Transazione	€ 43.045,00
	56058		Importo Transazione	€ 1.403.940,00
	58681		Importo Transazione	€ 5.356,00
	30526		Finanziamenti-	€ 633.300,00
	55740		Compensi intermediazione	€ 97.737,61
	47185		Compensi intermediazione	€ 36.783,00
	15689		Oneri bancari	€ 997,54
	49892		Compensi intermediazione	€ 1.360.846,00
	48911		Compensi intermediazione	€ 288.000,00
	18585		Oneri bancari	€ 98,00
	47620		Costi di riparazione	€ 188.220,00
	56058		Compensi intermediazione	€ 126.354,00
	49597		Oneri bancari	€ 86,00
	30526		Finanziamenti-Garanzie/advance	€ 8.730.100,00
	38261		Compensi intermediazione	€ 13.634,82
	52433		Compensi intermediazione	€ 1.332.000,00
	44317		Costi di riparazione	€ 1.500.076,00
	49892		Pagamento penali	€ 99.646,68
	46761		Finanziamenti-Garanzie/advance	€ 1.056.000,00
	50267		Costi di riparazione	€ 6.609.204,60
	38261		Oneri bancari	€ 6.690,65
	46761		Pagamento penali	€ 47.229,37
	30526		Compensi intermediazione	€ 175.710,00
	48005		Costi di riparazione	€ 6.303.691,27
	45123		Compensi intermediazione	€ 46.512,15
<b>ELETRONICA S.p.A. Totale</b>				<b>€ 158.310.758,93</b>
ELSEL S.R.L.	54056		Finanziamenti-	€ 939.554,00
	48200		Importo Transazione	€ 1.426.499,11
	54056		Oneri bancari	€ 16.296,31
<b>ELSEL S.R.L. Totale</b>				<b>€ 2.382.349,42</b>
E.M.A. - EUROPEA	57242		Importo Transazione	€ 294.305,71
	57393		Importo Transazione	€ 284.616,00
	53699		Importo Transazione	€ 1.003.222,30
	42650		Importo Transazione	€ 12.197,43
	42651		Importo Transazione	€ 6.969,96
	58127		Importo Transazione	€ 608.172,52
	53040		Importo Transazione	€ 205.420,00

**Ministero dell'Economia e delle Finanze**

Dipartimento del Tesoro Direzione V - Ufficio VI

**ELENCO TABELLE**

Tabella II

" Operazioni disciplinate dall'art. 27, legge 09/07/1990, n. 185 – Relazione attività 2016 "

**Esportazioni definitive per Ditte - Riepilogo dettagliato**

Ditta	Numero	Utilizzatore Finale	Causale	Totale
	46809		Importo Transazione	€ 188.580,28
	53372		Importo Transazione	€ 78.537,07
	42649		Importo Transazione	€ 436.784,16
	54319		Importo Transazione	€ 724.342,50
	53675		Importo Transazione	€ 1.184.560,60
	58521		Importo Transazione	€ 261.482,12
	58522		Importo Transazione	€ 83.554,40
	46780		Importo Transazione	€ 133.286,00
	57027		Importo Transazione	€ 571.193,76
	39797		Importo Transazione	€ 17.550,00
	44334		Importo Transazione	€ 689.754,48
	55516		Importo Transazione	€ 296.093,57
	53373		Importo Transazione	€ 392.685,37
	52797		Importo Transazione	€ 314.148,30
	53700		Importo Transazione	€ 195.487,56
	57911		Importo Transazione	€ 316.800,00
	58129		Importo Transazione	€ 254.606,62
	54961		Importo Transazione	€ 638.705,49
	44940		Importo Transazione	€ 72.145,00
	55517		Importo Transazione	€ 20.250,00
	50090		Importo Transazione	€ 308.616,00
	57241		Importo Transazione	€ 365.658,40
	53676		Importo Transazione	€ 286.165,30
	44549		Importo Transazione	€ 316.942,74
	38414		Importo Transazione	€ 80.636,64
	44404		Importo Transazione	€ 97.748,84
	50091		Importo Transazione	€ 440.880,00
	54982		Importo Transazione	€ 1.016.437,72
<b>E.M.A. - EUROPEA MICROFUSIONI AEROSPAZIALI S.p.A. Totale</b>				<b>€ 12.198.536,84</b>
EUROCONTROL S.P.A.	43505		Compensi intermediazione	€ 56.000,00
	59047		Finanziamenti-Garanzie/altro	€ 4.400,00
	59110		Finanziamenti-Garanzie/altro	€ 8.800,00
	43505		Altro	€ 280.000,00
	42018		Oneri bancari	€ 49,00
	50763		Finanziamenti-	€ 574.700,00
	54831		Importo Transazione	€ 40.800,00
	49757		Importo Transazione	€ 252.069,60
	59145		Importo Transazione	€ 965,00
	47264		Importo Transazione	€ 3.360,00
	57247		Importo Transazione	€ 59.460,00
	51834		Importo Transazione	€ 24.650,00
	42018		Importo Transazione	€ 30.632,00
	58518		Importo Transazione	€ 11.800,00
	50763		Importo Transazione	€ 251.300,00
<b>EUROCONTROL S.P.A. Totale</b>				<b>€ 1.598.985,60</b>
FABBRICA D' ARMI P.	51548		Importo Transazione	€ 1.010.207,75
	54877		Importo Transazione	€ 79.665,00
	56432		Importo Transazione	€ 680.340,00
	60838		Importo Transazione	€ 9.000,00
	56871		Importo Transazione	€ 483.000,00
	57722		Importo Transazione	€ 2.722,70
	47299		Importo Transazione	€ 1.443.535,26

**Ministero dell'Economia e delle Finanze**

Dipartimento del Tesoro Direzione V - Ufficio VI

**ELENCO TABELLE**

Tabella II

" Operazioni disciplinate dall'art. 27, legge 09/07/1990, n. 185 – Relazione attività 2016 "

**Esportazioni definitive per Ditte - Riepilogo dettagliato**

Ditta	Numero	Utilizzatore Finale	Causale	Totale
	51614		Importo Transazione	€ 1.307.340,90
	49418		Importo Transazione	€ 42.862,10
	48863		Importo Transazione	€ 85.698,18
	54441		Importo Transazione	€ 27.110,00
	52358		Importo Transazione	€ 11.462,00
	59891		Importo Transazione	€ 15.750,00
	37188		Importo Transazione	€ 149.150,95
	44075		Importo Transazione	€ 2.356.457,15
	53927		Importo Transazione	€ 402,96
	54566		Importo Transazione	€ 7.504,87
	50813		Importo Transazione	€ 16.200,00
	56070		Importo Transazione	€ 213,50
	57153		Importo Transazione	€ 4.072,00
	45967		Importo Transazione	€ 133.568,87
	53076		Importo Transazione	€ 6.625,00
	53626		Importo Transazione	€ 100.943,90
	55669		Importo Transazione	€ 12.406,61
	54876		Importo Transazione	€ 21.280,00
	48804		Importo Transazione	€ 62.243,96
	50293		Importo Transazione	€ 580.258,00
	54053		Importo Transazione	€ 4.000.000,00
	50527		Importo Transazione	€ 6.000.000,00
	53525		Importo Transazione	€ 97.000,00
	40004		Importo Transazione	€ 1.535.565,77
	45724		Importo Transazione	€ 816.917,88
	44236		Importo Transazione	€ 99.360,00
	48473		Importo Transazione	€ 226.540,00
	49914		Importo Transazione	€ 154.825,72
	53465		Importo Transazione	€ 3.710.000,00
	54153		Importo Transazione	€ 1.587.000,00
	58579		Importo Transazione	€ 100.500,00
	58661		Importo Transazione	€ 50.000,00
	57721		Importo Transazione	€ 240.000,00
	44852		Importo Transazione	€ 245,00
	48201		Importo Transazione	€ 19.250,00
	50289		Importo Transazione	€ 66.600,00
	50894		Importo Transazione	€ 39.604,90
	57903		Importo Transazione	€ 27.079,74
	57734		Importo Transazione	€ 700,00
	51103		Importo Transazione	€ 17.937,31
	54566		Compensi intermediazione	€ 412,75
	49420		Oneri bancari	€ 6.309,69
	44075		Compensi intermediazione	€ 223.300,59
	48473		Compensi intermediazione	€ 29.494,80
	51973		Finanziamenti-	€ 33.030,00
	38404		Altro	€ 2.884,98
	46432		Finanziamenti-	€ 22.657,50
	46432		Altro	€ 700,00
	48863		Compensi intermediazione	€ 4.560,75
	37188		Compensi intermediazione	€ 4.668,46
	53521		Finanziamenti-	€ 23.917,55
	45724		Compensi intermediazione	€ 77.500,00

**Ministero dell'Economia e delle Finanze**

Dipartimento del Tesoro Direzione V - Ufficio VI

**ELENCO TABELLE**

Tabella II

" Operazioni disciplinate dall'art. 27, legge 09/07/1990, n. 185 – Relazione attività 2016 "

**Esportazioni definitive per Ditte - Riepilogo dettagliato**

Ditta	Numero	Utilizzatore Finale	Causale	Totale
	40004		Altro	€ 10.005,00
	43688		Beni e Servizi non soggetti a	€ 26.520,00
	48787		Finanziamenti-	€ 5.720,00
	58579		Compensi intermediazione	€ 5.025,00
	53465		Compensi intermediazione	€ 37.800,00
	53465		Beni e Servizi non soggetti a	€ 79.500,00
	52358		Compensi intermediazione	€ 1.146,20
	45967		Beni e Servizi non soggetti a	€ 36.494,00
	32058		Finanziamenti-	€ 70.580,00
	44236		Compensi intermediazione	€ 9.650,00
	51614		Compensi intermediazione	€ 228.784,65
	45724		Finanziamenti-	€ 76.000,00
	48804		Compensi intermediazione	€ 11.642,40
	58661		Compensi intermediazione	€ 5.000,00
	47757		Importo Transazione	€ 71.400,00
	47428		Importo Transazione	€ 85.050,00
	49420		Importo Transazione	€ 111.191,35
	55152		Importo Transazione	€ 3.660,00
	52422		Importo Transazione	€ 57.036,00
	55866		Importo Transazione	€ 5.300,00
	43688		Importo Transazione	€ 670.104,00
	44844		Importo Transazione	€ 119.600,00
	49416		Importo Transazione	€ 506.250,00
	52420		Importo Transazione	€ 4.478,00
	47428		Oneri bancari	€ 200,00
	50527		Compensi intermediazione	€ 1.080.000,00
	54501		Finanziamenti-	€ 49.878,00
	55369		Altro	€ 77.769,00
	56097		Altro	€ 564,70
	49914		Compensi intermediazione	€ 165,97
	44075		Beni e Servizi non soggetti a	€ 4.800,00
	56871		Finanziamenti-	€ 241.500,00
	48201		Compensi intermediazione	€ 1.925,00
	59187		Finanziamenti-	€ 157,50
	53107		Compensi intermediazione	€ 46.800,00
	52420		Altro	€ 4.478,00
	44075		Oneri bancari	€ 1.179,50
	51548		Finanziamenti-	€ 50.225,00
	51548		Compensi intermediazione	€ 150.675,00
	48473		Altro	€ 872,44
	52420		Compensi intermediazione	€ 4.478,00
	50293		Beni e Servizi non soggetti a	€ 10.542,00
	49418		Compensi intermediazione	€ 8.753,33
	48787		Compensi intermediazione	€ 4.576,50
	38727		Finanziamenti-	€ 37.326,00
	53626		Beni e Servizi non soggetti a	€ 69.612,50
	56871		Altro	€ 12.509,58
	45724		Finanziamenti-Garanzie/altro	€ 50.000,00
	45724		Altro	€ 10.288,35
	47428		Compensi intermediazione	€ 12.757,50
	49420		Compensi intermediazione	€ 44.313,75
	43688		Finanziamenti-	€ 156.111,00

**Ministero dell'Economia e delle Finanze**

Dipartimento del Tesoro Direzione V - Ufficio VI

**ELENCO TABELLE**

Tabella II

" Operazioni disciplinate dall'art. 27, legge 09/07/1990, n. 185 – Relazione attività 2016 "

**Esportazioni definitive per Ditte - Riepilogo dettagliato**

Ditta	Numero	Utilizzatore Finale	Causale	Totale
	50631		Compensi intermediazione	€ 143.968,37
	49416		Compensi intermediazione	€ 128.325,00
	55152		Compensi intermediazione	€ 366,00
	53626		Compensi intermediazione	€ 27.937,82
	50289		Finanziamenti-	€ 17.072,80
	40004		Compensi intermediazione	€ 205.779,75
	47299		Compensi intermediazione	€ 54.262,23
	50289		Beni e Servizi non soggetti a	€ 4.860,00
	43688		Compensi intermediazione	€ 120.618,72
	44075		Altro	€ 25.880,37
	45967		Altro	€ 2.287,99
<b>FABBRICA D' ARMI P. BERETTA S.p.A. Totale</b>				<b>€ 32.970.339,32</b>
FIMAC S.p.A.	59218		Importo Transazione	€ 22.658,00
	47144		Importo Transazione	€ 344.729,00
	51270		Importo Transazione	€ 434.608,91
	55743		Importo Transazione	€ 41.928,00
	46337		Importo Transazione	€ 679.270,00
	56783		Importo Transazione	€ 10.605,53
	52119		Importo Transazione	€ 29.490,00
	56648		Importo Transazione	€ 487.375,00
	45093		Beni e Servizi non soggetti a	€ 7.160,00
	52121		Importo Transazione	€ 11.833,00
	52080		Importo Transazione	€ 1.086.832,00
	52126		Importo Transazione	€ 145.994,00
	45093		Importo Transazione	€ 72.892,20
	45737		Importo Transazione	€ 50.004,85
<b>FIMAC S.p.A. Totale</b>				<b>€ 3.425.380,49</b>
FINCANTIERI CANTIERI	10316		Importo Transazione	€ 780.434,00
<b>FINCANTIERI CANTIERI NAVALI ITALIANI S.p.A. Totale</b>				<b>€ 780.434,00</b>
FINCANTIERI S.P.A.	29865		Importo Transazione	€ 28.060.000,00
	49327		Importo Transazione	€ 42.599.975,00
	61801		Importo Transazione	€ 650.000,00
	36263		Importo Transazione	€ 113.700,00
	16671		Importo Transazione	€ 7.291.000,00
	55335		Importo Transazione	€ 516.000,00
	45688		Finanziamenti-Garanzie/advance	€ 273.600,00
	49327		Finanziamenti-Garanzie/advance	€ 42.000.000,00
	16671		Finanziamenti-	€ 1.403.693,62
	10316		Finanziamenti-Garanzie/advance	€ 2.037.700,00
	39333		Importo Transazione	€ 6.667.450,00
	45688		Importo Transazione	€ 273.500,00
	61801		Finanziamenti-	€ 650.000,00
	10316		Finanziamenti-	€ 600.000,00
	49327		Altro	€ 1.200.000,00
<b>FINCANTIERI S.P.A. Totale</b>				<b>€ 134.336.618,62</b>
FIOCCHI MUNIZIONI S.p.A.	55268		Compensi intermediazione	€ 32.033,06
	53668		Trasporto/Nolo e assicurazioni	€ 1.000,00
	59402		Finanziamenti-	€ 9.784,92
	55273		Altro	€ 204,96
	54933		Trasporto/Nolo e assicurazioni	€ 4.103,09
	51986		Altro	€ 117,40
	46595		Finanziamenti-	€ 165.530,00

**Ministero dell'Economia e delle Finanze**

Dipartimento del Tesoro Direzione V - Ufficio VI

**ELENCO TABELLE**

Tabella II

" Operazioni disciplinate dall'art. 27, legge 09/07/1990, n. 185 – Relazione attività 2016 "

**Esportazioni definitive per Ditte - Riepilogo dettagliato**

Ditta	Numero	Utilizzatore Finale	Causale	Totale
	51772		Trasporto/Nolo e assicurazioni	€ 4.500,00
	45864		Trasporto/Nolo e assicurazioni	€ 13.426,00
	52678		Altro	€ 6.000,00
	53807		Altro	€ 918,21
	45864		Compensi intermediazione	€ 8.330,00
	57110		Trasporto/Nolo e assicurazioni	€ 286,24
	53807		Importo Transazione	€ 829.810,79
	53674		Importo Transazione	€ 9.860,00
	56273		Importo Transazione	€ 663.488,49
	58517		Importo Transazione	€ 164.240,00
	47879		Importo Transazione	€ 101.865,00
	52675		Importo Transazione	€ 13.183,37
	50035		Compensi intermediazione	€ 183.882,30
	55270		Compensi intermediazione	€ 5.320,00
	56076		Altro	€ 600,00
	55126		Compensi intermediazione	€ 2.010,00
	56075		Compensi intermediazione	€ 18.540,00
	53524		Trasporto/Nolo e assicurazioni	€ 24.000,00
	46191		Compensi intermediazione	€ 13.999,92
	55691		Compensi intermediazione	€ 252.483,00
	55691		Altro	€ 4.450,00
	55312		Finanziamenti-	€ 1.203.829,24
	57110		Compensi intermediazione	€ 538,50
	60445		Altro	€ 213,16
	57985		Finanziamenti-Garanzie/advance	€ 418.880,00
	53807		Compensi intermediazione	€ 33.229,16
	51772		Altro	€ 10.500,00
	55268		Altro	€ 0,05
	38341		Altro	€ 12.400,00
	55273		Compensi intermediazione	€ 5.994,00
	58997		Trasporto/Nolo e assicurazioni	€ 600,00
	51986		Importo Transazione	€ 88.050,00
	54256		Importo Transazione	€ 118.236,00
	58997		Importo Transazione	€ 48.160,00
	45702		Importo Transazione	€ 39.000,00
	53631		Importo Transazione	€ 554.984,93
	55124		Importo Transazione	€ 15.730,48
	59402		Importo Transazione	€ 5.340,00
	43938		Importo Transazione	€ 422.600,00
	51772		Importo Transazione	€ 693.000,00
	53670		Importo Transazione	€ 3.424,00
	53524		Importo Transazione	€ 44.000,00
	59817		Importo Transazione	€ 527.296,20
	57110		Importo Transazione	€ 17.950,00
	56075		Importo Transazione	€ 463.500,00
	53672		Importo Transazione	€ 15.021,50
	55691		Importo Transazione	€ 2.272.347,00
	53779		Importo Transazione	€ 4.300,00
	50035		Importo Transazione	€ 1.028.717,10
	54933		Importo Transazione	€ 26.717,79
	56076		Importo Transazione	€ 3.100,00
	51143		Importo Transazione	€ 92.340,00

**Ministero dell'Economia e delle Finanze**

Dipartimento del Tesoro Direzione V - Ufficio VI

**ELENCO TABELLE**

Tabella II

" Operazioni disciplinate dall'art. 27, legge 09/07/1990, n. 185 – Relazione attività 2016 "

**Esportazioni definitive per Ditte - Riepilogo dettagliato**

Ditta	Numero	Utilizzatore Finale	Causale	Totale
	55268		Importo Transazione	€ 800.826,39
	55270		Importo Transazione	€ 133.000,00
	53044		Importo Transazione	€ 1.160,00
	55273		Importo Transazione	€ 119.674,94
	53668		Importo Transazione	€ 3.620,00
	46191		Importo Transazione	€ 349.999,00
	60445		Importo Transazione	€ 10.444,64
	57520		Importo Transazione	€ 160,00
	55788		Importo Transazione	€ 322.850,01
	52678		Importo Transazione	€ 675.000,00
	52643		Importo Transazione	€ 402.614,15
	55128		Importo Transazione	€ 49.988,04
	56696		Importo Transazione	€ 340.390,94
	58767		Importo Transazione	€ 49.170,00
	55312		Importo Transazione	€ 656.974,40
	46002		Importo Transazione	€ 535.768,50
	53667		Importo Transazione	€ 11.880,00
	58238		Importo Transazione	€ 102.901,06
	55313		Importo Transazione	€ 8.250,00
	38341		Importo Transazione	€ 100,00
	45864		Importo Transazione	€ 68.600,00
	55269		Importo Transazione	€ 88.050,00
	52678		Trasporto/Nolo e assicurazioni	€ 9.000,00
<b>FIOCCHI MUNIZIONI S.p.A. Totale</b>				<b>€ 15.444.387,93</b>
FIR ELETTROMECCANICA S.R.L.	55052		Importo Transazione	€ 39.840,00
	53042		Importo Transazione	€ 672.800,00
<b>FIR ELETTROMECCANICA S.R.L. Totale</b>				<b>€ 712.640,00</b>
FORGIALLUMINIO 3 S.R.L.	56854		Importo Transazione	€ 40.000,00
	55939		Importo Transazione	€ 56.000,00
<b>FORGIALLUMINIO 3 S.R.L. Totale</b>				<b>€ 96.000,00</b>
FORGITAL ITALY S.p.A.	55728		Importo Transazione	€ 37.454,00
	54320		Importo Transazione	€ 148.460,00
	41929		Importo Transazione	€ 115.960,00
	47795		Importo Transazione	€ 555.686,78
	53443		Importo Transazione	€ 108.414,18
	35538		Importo Transazione	€ 27.938,68
	42400		Importo Transazione	€ 196.765,66
	57134		Importo Transazione	€ 28.863,00
	48119		Importo Transazione	€ 430.680,56
	58294		Importo Transazione	€ 126.576,00
<b>FORGITAL ITALY S.p.A. Totale</b>				<b>€ 1.776.798,86</b>
FRATELLI TANFOGLIO S.R.L.	53622		Anticipi Contrattuali non soggetti a	€ 19.273,50
<b>FRATELLI TANFOGLIO S.R.L. Totale</b>				<b>€ 19.273,50</b>
GE AVIO S.R.L.	52551		Importo Transazione	€ 163.259,58
	45747		Importo Transazione	€ 157.340,38
	39566		Importo Transazione	€ 38.723,48
	39498		Importo Transazione	€ 562.558,15
	25569		Importo Transazione	€ 1.262.006,27
	29842		Importo Transazione	€ 49.220,00
	48573		Importo Transazione	€ 10.555,07
	50863		Importo Transazione	€ 335.859,78
	46151		Importo Transazione	€ 11.559.378,42



**Ministero dell'Economia e delle Finanze**

Dipartimento del Tesoro Direzione V - Ufficio VI

**ELENCO TABELLE**

Tabella II

" Operazioni disciplinate dall'art. 27, legge 09/07/1990, n. 185 – Relazione attività 2016 "

**Esportazioni definitive per Ditte - Riepilogo dettagliato**

Ditta	Numero	Utilizzatore Finale	Causale	Totale
	54626		Importo Transazione	€ 328.694,38
	51789		Importo Transazione	€ 17.031,93
	54049		Importo Transazione	€ 17.790,07
	55420		Importo Transazione	€ 115.996,12
	50538		Importo Transazione	€ 8.892,80
	56705		Importo Transazione	€ 2.013,26
	56387		Importo Transazione	€ 5.238.776,15
	56166		Importo Transazione	€ 2.967.561,70
	34291		Importo Transazione	€ 29.359,18
	22440		Importo Transazione	€ 58.473,02
	20327		Importo Transazione	€ 2.070.615,19
	50005		Importo Transazione	€ 446.688,00
	48098		Importo Transazione	€ 1.168.034,34
	51302		Importo Transazione	€ 1.256.140,92
	56387		Importo Transazione	€ 447.000,00
	55779		Importo Transazione	€ 6.739,85
	57750		Importo Transazione	€ 15.290.363,50
	39490		Importo Transazione	€ 45.737,35
	41458		Importo Transazione	€ 49.800,00
	41939		Importo Transazione	€ 2.777.847,05
	14117		Importo Transazione	€ 11.074,08
	44308		Importo Transazione	€ 286.862,50
	36943		Importo Transazione	€ 6.169.010,77
	44207		Importo Transazione	€ 199.497,70
	45304		Importo Transazione	€ 5.489.215,25
	48682		Importo Transazione	€ 15,15
	52752		Importo Transazione	€ 1.345.202,17
	51638		Importo Transazione	€ 27.057,30
	56703		Importo Transazione	€ 48.926,78
	59016		Importo Transazione	€ 170.163,91
	29997		Importo Transazione	€ 17.777.039,89
	49318		Importo Transazione	€ 3.802.620,43
	55178		Importo Transazione	€ 388.940,26
	54867		Importo Transazione	€ 453.991,00
	21751		Importo Transazione	€ 39.512,14
	32052		Importo Transazione	€ 3.045,20
	52869		Finanziamenti-Garanzie/altro	€ 26.689,80
	48651		Anticipi Contrattuali non soggetti a	€ 500.157,73
	50863		Finanziamenti-	€ 190.642,84
	50863		Finanziamenti-Garanzie/altro	€ 431.503,93
	48399		Finanziamenti-Garanzie/altro	€ 370.679,17
	39498		Finanziamenti-Garanzie/altro	€ 38.945,16
	54828		Finanziamenti-Garanzie/altro	€ 451.851,74
	54626		Finanziamenti-Garanzie/altro	€ 821.366,27
	36941		Altro	€ 399.000,00
	54867		Finanziamenti-Garanzie/altro	€ 59.054,79
	39498		Importo Transazione	€ 344.998,79
	44308		Importo Transazione	€ 67.250,00
	39263		Importo Transazione	€ 422.554,75
	40501		Importo Transazione	€ 3.009.987,79
	41838		Importo Transazione	€ 134.260,65
	51189		Importo Transazione	€ 417.885,60

**Ministero dell'Economia e delle Finanze**

Dipartimento del Tesoro Direzione V - Ufficio VI

**ELENCO TABELLE**

Tabella II

" Operazioni disciplinate dall'art. 27, legge 09/07/1990, n. 185 – Relazione attività 2016 "

**Esportazioni definitive per Ditte - Riepilogo dettagliato**

Ditta	Numero	Utilizzatore Finale	Causale	Totale
	51189		Importo Transazione	€ 28.492,20
	52869		Importo Transazione	€ 80.069,40
	56702		Importo Transazione	€ 359.928,21
	46326		Importo Transazione	€ 89.400,00
	45378		Importo Transazione	€ 89.337,60
	52544		Importo Transazione	€ 15.368,05
	47707		Importo Transazione	€ 9.568.815,12
	48327		Importo Transazione	€ 247.039,01
	51635		Importo Transazione	€ 885.439,02
	52878		Importo Transazione	€ 82.031,60
	61779		Importo Transazione	€ 13.814.725,90
	57482		Importo Transazione	€ 1.268.447,63
	23713		Importo Transazione	€ 5.516.528,50
	23713		Importo Transazione	€ 765.356,01
	25516		Importo Transazione	€ 79.796,73
	29529		Importo Transazione	€ 32.275,00
	29962		Importo Transazione	€ 584,37
	36946		Importo Transazione	€ 1.347.746,44
	37496		Importo Transazione	€ 1.260,27
	42135		Importo Transazione	€ 1.101.524,34
	45997		Importo Transazione	€ 503.154,18
	51504		Importo Transazione	€ 1.299.598,19
	48299		Importo Transazione	€ 81.003,86
	51060		Importo Transazione	€ 1.560.081,87
	52545		Importo Transazione	€ 3.450.619,95
	52152		Importo Transazione	€ 26.111,05
	32430		Importo Transazione	€ 3.049,10
	39171		Importo Transazione	€ 1.392.283,26
	40851		Importo Transazione	€ 111.564,28
	43633		Importo Transazione	€ 1.069.914,42
	33160		Importo Transazione	€ 23.076,55
	32901		Importo Transazione	€ 93.015,94
	31161		Importo Transazione	€ 694.705,00
	36941		Importo Transazione	€ 8.512.517,96
	36948		Importo Transazione	€ 59.558,40
	46782		Importo Transazione	€ 107.190,16
	46808		Importo Transazione	€ 576.607,50
	53344		Importo Transazione	€ 1.701.023,35
	48300		Importo Transazione	€ 5.354,33
	51637		Importo Transazione	€ 40.815,78
	48399		Importo Transazione	€ 1.996.471,73
	48399		Importo Transazione	€ 1.148.544,57
<b>GE AVIO S.R.L. Totale</b>				<b>€ 150.211.886,31</b>
GETTI SPECIALI S.r.l.	58585		Importo Transazione	€ 19.208,98
	49565		Importo Transazione	€ 92.408,88
<b>GETTI SPECIALI S.r.l. Totale</b>				<b>€ 111.617,86</b>
GLENAIR ITALIA S.P.A.	52851		Importo Transazione	€ 27.875,00
	50029		Importo Transazione	€ 103.765,93
	55174		Compensi intermediazione	€ 217,90
	53848		Compensi intermediazione	€ 779,65
	50029		Importo Transazione	€ 111.449,40
	55174		Importo Transazione	€ 850,60

**Ministero dell'Economia e delle Finanze**

Dipartimento del Tesoro Direzione V - Ufficio VI

**ELENCO TABELLE**

Tabella II

" Operazioni disciplinate dall'art. 27, legge 09/07/1990, n. 185 – Relazione attività 2016 "

**Esportazioni definitive per Ditte - Riepilogo dettagliato**

Ditta	Numero	Utilizzatore Finale	Causale	Totale
	56101		Importo Transazione	€ 251.839,01
	55173		Importo Transazione	€ 19.794,84
	53850		Importo Transazione	€ 86.977,80
	57101		Importo Transazione	€ 89.996,92
<b>GLENAIR ITALIA S.P.A. Totale</b>				<b>€ 693.547,05</b>
HEINEN & HOPMAN ITALIA S.	53720		Finanziamenti-Garanzie/advance	€ 950.000,00
	53720		Importo Transazione	€ 950.000,00
<b>HEINEN &amp; HOPMAN ITALIA S.r.l. Totale</b>				<b>€ 1.900.000,00</b>
HELICOPTERS ITALIA S.R.L.	48886		Importo Transazione	€ 284.490,00
<b>HELICOPTERS ITALIA S.R.L. Totale</b>				<b>€ 284.490,00</b>
ICAR S.P.A.	57707		Importo Transazione	€ 53.000,00
	57117		Importo Transazione	€ 117.760,00
	45880		Importo Transazione	€ 335.023,78
	60191		Importo Transazione	€ 60.240,00
<b>ICAR S.P.A. Totale</b>				<b>€ 566.023,78</b>
I.D.S. INGEGNERIA DEI	50426		Finanziamenti-	€ 104.830,14
	54287		Importo Transazione	€ 403.371,45
	35182		Importo Transazione	€ 82.536,00
	50426		Importo Transazione	€ 25.894,07
	32424		Importo Transazione	€ 8.650,00
<b>I.D.S. INGEGNERIA DEI SISTEMI S.P.A. Totale</b>				<b>€ 625.281,66</b>
I.F.E.N. IMPIANTI FORNITURE	44648		Importo Transazione	€ 570.240,00
	44648		Finanziamenti-Garanzie/advance	€ 345.600,00
	60186		Importo Transazione	€ 184.087,00
	48944		Finanziamenti-Garanzie/advance	€ 1.342.400,00
	48944		Importo Transazione	€ 2.013.600,00
	22444		Finanziamenti-Garanzie/advance	€ 127.800,00
	44648		Compensi intermediazione	€ 8.705,00
	48944		Compensi intermediazione	€ 90.612,00
<b>I.F.E.N. IMPIANTI FORNITURE ELETTRICHE NAVALI - ING. AMEDEO LIA S.P.A. Totale</b>				<b>€ 4.683.044,00</b>
INDUSTRIE BITOSSO S.p.A	50643		Importo Transazione	€ 174.445,55
	52427		Importo Transazione	€ 74.360,37
	51862		Importo Transazione	€ 13.489,21
	52339		Importo Transazione	€ 10.366,28
	51023		Importo Transazione	€ 9.014,69
	52649		Importo Transazione	€ 84.725,00
	51023		Beni e Servizi non soggetti a	€ 281,61
	51022		Importo Transazione	€ 588.779,13
	52550		Importo Transazione	€ 452.895,20
	50454		Importo Transazione	€ 861.861,00
	52936		Importo Transazione	€ 94.717,18
	51024		Importo Transazione	€ 1.031.528,46
<b>INDUSTRIE BITOSSO S.p.A Totale</b>				<b>€ 3.396.463,68</b>
INTERMARINE S.P.A.	16778		Altro	€ 14.318.045,70
	50740		Importo Transazione	€ 5.288.742,76
	16778		Importo Transazione	€ 31.321.881,15
	41821		Importo Transazione	€ 35.114.336,00
<b>INTERMARINE S.P.A. Totale</b>				<b>€ 86.043.005,61</b>
INVERNIZZI PRESSE DI	54349		Importo Transazione	€ 57.000,00
<b>INVERNIZZI PRESSE DI INVERNIZZI MAGGI LAURA &amp; C. s.n.c. Totale</b>				<b>€ 57.000,00</b>
ISOCLIMA S.P.A.	55235		Trasporto/Nolo e assicurazioni	€ 660,00
	55235		Importo Transazione	€ 59.460,00

**Ministero dell'Economia e delle Finanze**

Dipartimento del Tesoro Direzione V - Ufficio VI

**ELENCO TABELLE**

Tabella II

" Operazioni disciplinate dall'art. 27, legge 09/07/1990, n. 185 – Relazione attività 2016 "

**Esportazioni definitive per Ditte - Riepilogo dettagliato**

Ditta	Numero	Utilizzatore Finale	Causale	Totale
	58811		Trasporto/Nolo e assicurazioni	€ 4.932,00
	47384		Importo Transazione	€ 112.848,00
	55176		Importo Transazione	€ 8.000,00
	57627		Importo Transazione	€ 118.991,57
	58811		Importo Transazione	€ 997.696,84
<b>ISOCLIMA S.P.A. Totale</b>				<b>€ 1.302.588,41</b>
ISOTTA FRASCHINI MOTORI	55857		Importo Transazione	€ 602.140,00
<b>ISOTTA FRASCHINI MOTORI S.P.A. Totale</b>				<b>€ 602.140,00</b>
IVECO - OTO MELARA	57994		Finanziamenti-	€ 1.025.762,87
	57994		Finanziamenti-Garanzie/advance	€ 2.051.525,75
	16650		Importo Transazione	€ 2.389.487,16
<b>IVECO - OTO MELARA Società Consortile a.r.l. Totale</b>				<b>€ 5.466.775,78</b>
IVECO DEFENCE VEHICLES	52283		Importo Transazione	€ 335.797,34
	54414		Importo Transazione	€ 32.000,00
	45907		Importo Transazione	€ 5.505,00
	51836		Importo Transazione	€ 13.217.114,89
	56766		Importo Transazione	€ 16.335.231,44
	55937		Importo Transazione	€ 22.094,00
	60173		Importo Transazione	€ 16.504,12
	57380		Importo Transazione	€ 3.870.610,29
	54016		Importo Transazione	€ 1.300.050,00
	54535		Importo Transazione	€ 36.869,52
	51277		Importo Transazione	€ 136.842,74
	54365		Importo Transazione	€ 17.389,50
	55344		Importo Transazione	€ 37.723,23
	55520		Importo Transazione	€ 7.874,10
	54290		Importo Transazione	€ 73.633,89
	55239		Importo Transazione	€ 38.117,22
	47501		Importo Transazione	€ 118.922,80
	51836		Importo Transazione	€ 22.052.809,34
	51907		Importo Transazione	€ 9.663.274,00
	54300		Importo Transazione	€ 11.651.750,00
	57176		Importo Transazione	€ 3.035.592,00
	57024		Importo Transazione	€ 81,10
	54292		Importo Transazione	€ 98.249,33
	28003		Importo Transazione	€ 7.916.666,67
	50846		Importo Transazione	€ 12.915,00
	49370		Importo Transazione	€ 9.968,57
	51836		Beni e Servizi non soggetti a	€ 358.462,40
	57612		Finanziamenti-	€ 654.458,00
	52351		Altro	€ 6.900.000,00
	51836		Anticipi Contrattuali non soggetti a	€ 877.214,92
	28003		Finanziamenti-Garanzie/payment	€ 10.742.476,36
	53077		Importo Transazione	€ 2.792,50
	54994		Importo Transazione	€ 81.466,07
	53374		Importo Transazione	€ 18.866,47
	52351		Importo Transazione	€ 22.679.985,75
	42610		Importo Transazione	€ 7.724,00
	54258		Importo Transazione	€ 69.520,00
	56766		Importo Transazione	€ 1.949.491,18
	58119		Importo Transazione	€ 229.775,58
	55153		Importo Transazione	€ 1.109.312,00

**Ministero dell'Economia e delle Finanze**

Dipartimento del Tesoro Direzione V - Ufficio VI

**ELENCO TABELLE**

Tabella II

" Operazioni disciplinate dall'art. 27, legge 09/07/1990, n. 185 – Relazione attività 2016 "

**Esportazioni definitive per Ditte - Riepilogo dettagliato**

Ditta	Numero	Utilizzatore Finale	Causale	Totale
	55237		Importo Transazione	€ 1.611,20
	45934		Importo Transazione	€ 11.860,00
	50845		Importo Transazione	€ 48.747,50
	48689		Importo Transazione	€ 329.888,00
	50653		Importo Transazione	€ 37.126,45
	35106		Importo Transazione	€ 2.685.192,64
	46261		Importo Transazione	€ 10.364,50
	54381		Importo Transazione	€ 231.000,00
	58970		Importo Transazione	€ 79.083,89
	59503		Importo Transazione	€ 90.787,28
	58120		Importo Transazione	€ 429.000,00
	55238		Importo Transazione	€ 69.884,33
	42321		Importo Transazione	€ 3.737.219,86
	49654		Importo Transazione	€ 6.559.600,00
	52373		Importo Transazione	€ 8.381.295,61
	54364		Importo Transazione	€ 8.622,53
	53966		Importo Transazione	€ 113.071,52
<b>IVECO DEFENCE VEHICLES S.P.A. Totale</b>				<b>€ 158.549.486,63</b>
JOINTEK S.R.L.	52580		Altro	€ 209,72
	59118		Importo Transazione	€ 87.631,00
	55112		Importo Transazione	€ 141.604,05
	56365		Importo Transazione	€ 18.910,50
	52581		Importo Transazione	€ 20.762,76
	59087		Importo Transazione	€ 142.884,41
	56302		Importo Transazione	€ 851,01
	52611		Importo Transazione	€ 12.390,95
	51393		Importo Transazione	€ 10.347,51
	56643		Importo Transazione	€ 11.722,77
	56364		Importo Transazione	€ 1.566,52
	45879		Importo Transazione	€ 18.777,39
	55071		Importo Transazione	€ 19.185,34
	56644		Importo Transazione	€ 13.034,88
	56456		Importo Transazione	€ 11.374,51
	56300		Importo Transazione	€ 2.916,90
	52580		Importo Transazione	€ 14.220,00
	59088		Importo Transazione	€ 116.005,24
	47877		Importo Transazione	€ 9.730,20
<b>JOINTEK S.R.L. Totale</b>				<b>€ 654.125,66</b>
LACS S.R.L.	55123		Importo Transazione	€ 88.405,00
<b>LACS S.R.L. Totale</b>				<b>€ 88.405,00</b>
LEONARDO S.p.A.	39295		Compensi intermediazione	€ 2.363,50
	38130		Compensi intermediazione	€ 78.660,00
	50456		Compensi intermediazione	€ 3.372,66
	37256		Compensi intermediazione	€ 42.521,00
	44891		Beni e Servizi non soggetti a	€ 73.822,80
	34950		Compensi intermediazione	€ 1.559,97
	37778		Altro	€ 19.560,76
	56815		Finanziamenti-Garanzie/advance	€ 2.391.000,00
	37256		Finanziamenti-Garanzie/altro	€ 807.450,00
	41564		Altro	€ 117.365,70
	37736		Compensi intermediazione	€ 26.928,00
	47107		Finanziamenti-Garanzie/advance	€ 1.090.400,31

**Ministero dell'Economia e delle Finanze**

Dipartimento del Tesoro Direzione V - Ufficio VI

**ELENCO TABELLE**

Tabella II

" Operazioni disciplinate dall'art. 27, legge 09/07/1990, n. 185 – Relazione attività 2016 "

**Esportazioni definitive per Ditte - Riepilogo dettagliato**

Ditta	Numero	Utilizzatore Finale	Causale	Totale
	46658		Costi di riparazione	€ 309.609,00
	27843		Compensi intermediazione	€ 46.607,73
	52285		Beni e Servizi non soggetti a	€ 37.080,00
	47542		Compensi intermediazione	€ 1.139,49
	42392		Finanziamenti-	€ 706.500,00
	42296		Oneri bancari	€ 25,00
	52572		Finanziamenti-	€ 28.750.000,00
	42810		Finanziamenti-Garanzie/advance	€ 2.891.000,00
	34766		Altro	€ 590.107,00
	55735		Compensi intermediazione	€ 13.986,99
	55670		Pagamento penali	€ 228.914,32
	42504		Finanziamenti-Garanzie/advance	€ 3.029.000,00
	46634		Costi di riparazione	€ 39.953,00
	46794		Finanziamenti-	€ 850.000,01
	56594		Altro	€ 948.683,01
	55379		Altro	€ 85.189,45
	53866		Costi di riparazione	€ 717.721,26
	46045		Finanziamenti-Garanzie/altro	€ 3.463.260,00
	52572		Finanziamenti-Garanzie/advance	€ 17.250.000,00
	39030		Compensi intermediazione	€ 14.755,91
	53294		Altro	€ 3.726,01
	56162		Costi non ricorrenti	€ 56.000,00
	46652		Costi di riparazione	€ 34.184,00
	57834		Finanziamenti-Garanzie/advance	€ 519.405,00
	45137		Finanziamenti-	€ 315.689.130,41
	28445		Altro	€ 537,64
	21863		Altro	€ 228.395,97
	44488		Costi di riparazione	€ 37.819,00
	45294		Finanziamenti-	€ 82.870,00
	44343		Costi di riparazione	€ 17.498,77
	50062		Beni e Servizi non soggetti a	€ 4.840,39
	43953		Finanziamenti-	€ 270.780,00
	45395		Oneri bancari	€ 4.649,71
	52372		Finanziamenti-	€ 786.555,44
	43130		Compensi intermediazione	€ 162.000,00
	53453		Finanziamenti-	€ 516,43
	31527		Finanziamenti-Garanzie/altro	€ 5.450.716,51
	58869		Costi di riparazione	€ 239.935,88
	48830		Beni e Servizi non soggetti a	€ 1.883.542,32
	39520		Pagamento penali	€ 113.838,74
	53829		Finanziamenti-	€ 448.328,20
	48355		Compensi intermediazione	€ 541.736,41
	43831		Oneri bancari	€ 170,00
	48343		Compensi intermediazione	€ 958,61
	47361		Costi di riparazione	€ 8.711,00
	35925		Pagamento penali	€ 79.328,58
	47603		Finanziamenti-	€ 13.500.000,00
	50042		Costi di riparazione	€ 159.465,11
	53086		Costi di riparazione	€ 38.620,00
	33961		Compensi intermediazione	€ 5.415,40
	40174		Beni e Servizi non soggetti a	€ 285.720,83
	43099		Compensi intermediazione	€ 539.175,00

**Ministero dell'Economia e delle Finanze**

Dipartimento del Tesoro Direzione V - Ufficio VI

**ELENCO TABELLE**

Tabella II

" Operazioni disciplinate dall'art. 27, legge 09/07/1990, n. 185 – Relazione attività 2016 "

**Esportazioni definitive per Ditte - Riepilogo dettagliato**

Ditta	Numero	Utilizzatore Finale	Causale	Totale
	44548		Compensi intermediazione	€ 3.415,41
	51477		Costi di riparazione	€ 64.900,00
	39520		Beni e Servizi non soggetti a	€ 16.745,07
	54303		Costi di riparazione	€ 9.850,00
	28786		Altro	€ 317.456,26
	55440		Altro	€ 5.557.352,14
	53570		Beni e Servizi non soggetti a	€ 4.972.987,10
	46875		Costi di riparazione	€ 23.421,00
	20500		Altro	€ 903.562,22
	40918		Finanziamenti-Garanzie/altro	€ 1.142.760,14
	47088		Altro	€ 96.197,29
	20780		Altro	€ 2.792.157,19
	44881		Beni e Servizi non soggetti a	€ 1.039,27
	51589		Costi di riparazione	€ 96.023,52
	32391		Altro	€ 561.118,00
	30904		Altro	€ 374.720,83
	17883		Pagamento penali	€ 3.707.390,27
	46076		Compensi intermediazione	€ 161.813,20
	56654		Altro	€ 119.885,34
	42504		Compensi intermediazione	€ 212.030,00
	32911		Finanziamenti-	€ 587.455,70
	57793		Anticipi Contrattuali non soggetti a	€ 1.358.524,02
	35925		Finanziamenti-Garanzie/altro	€ 46.053.657,35
	54874		Pagamento penali	€ 9,33
	30730		Finanziamenti-Garanzie/warranty	€ 2.024.394,76
	47237		Beni e Servizi non soggetti a	€ 359.100,00
	52076		Altro	€ 265.545,40
	52793		Costi di riparazione	€ 74.504,73
	58192		Finanziamenti-Garanzie/advance	€ 12.494.925,00
	39079		Pagamento penali	€ 4.890,73
	44881		Finanziamenti-Garanzie/altro	€ 1.303.076,98
	54208		Oneri bancari	€ 35,82
	32022		Finanziamenti-Garanzie/altro	€ 3.720.947,37
	43918		Finanziamenti-Garanzie/altro	€ 967.190,00
	39295		Oneri bancari	€ 65,00
	58315		Beni e Servizi non soggetti a	€ 516.451,47
	53829		Finanziamenti-Garanzie/advance	€ 896.099,08
	39383		Compensi intermediazione	€ 53,14
	56289		Anticipi Contrattuali non soggetti a	€ 349.996,50
	13154		Compensi intermediazione	€ 1.503.968,09
	44661		Beni e Servizi non soggetti a	€ 8.023,20
	51709		Finanziamenti-Garanzie/altro	€ 30.516,18
	23326		Trasporto/Nolo e assicurazioni	€ 403.928,70
	55861		Finanziamenti-Garanzie/advance	€ 1.955.000,00
	46076		Finanziamenti-Garanzie/advance	€ 3.570.600,82
	54143		Oneri bancari	€ 101,00
	53214		Finanziamenti-Garanzie/advance	€ 147.824,17
	57074		Compensi intermediazione	€ 376.797,48
	28445		Pagamento penali	€ 29.696,01
	28215		Altro	€ 276.636,80
	39007		Altro	€ 297.500,00
	59542		Finanziamenti-Garanzie/advance	€ 468.000,00

**Ministero dell'Economia e delle Finanze**

Dipartimento del Tesoro Direzione V - Ufficio VI

**ELENCO TABELLE**

Tabella II

" Operazioni disciplinate dall'art. 27, legge 09/07/1990, n. 185 – Relazione attività 2016 "

**Esportazioni definitive per Ditte - Riepilogo dettagliato**

Ditta	Numero	Utilizzatore Finale	Causale	Totale
	38891		Altro	€ 173.807,25
	47190		Compensi intermediazione	€ 1.385,25
	24990		Finanziamenti-Garanzie/advance	€ 3.400.000,00
	60424		Altro	€ 127.275,57
	49345		Finanziamenti-Garanzie/advance	€ 1.023.421,68
	59542		Oneri bancari	€ 60,00
	40425		Finanziamenti-	€ 95.968,00
	60682		Finanziamenti-	€ 2.703.803,68
	58192		Finanziamenti-Garanzie/altro	€ 32.697.000,00
	53419		Compensi intermediazione	€ 25.848,25
	55564		Altro	€ 7.174.136,22
	49782		Costi di riparazione	€ 11.531,25
	50883		Finanziamenti-	€ 19.950,62
	42731		Altro	€ 18.125,42
	50823		Costi di riparazione	€ 37.556,96
	38247		Altro	€ 7.378,03
	45246		Oneri bancari	€ 260,00
	44859		Compensi intermediazione	€ 134,42
	46632		Costi di riparazione	€ 12.522,00
	46900		Costi di riparazione	€ 38.328,00
	32511		Finanziamenti-	€ 1.299.935,00
	40755		Pagamento penali	€ 3.121,89
	34811		Pagamento penali	€ 123.344,09
	47042		Altro	€ 10.198,77
	44922		Compensi intermediazione	€ 1.494,53
	38891		Finanziamenti-	€ 60.178,89
	40461		Finanziamenti-	€ 24.500,00
	51613		Compensi intermediazione	€ 242.592,00
	22427		Altro	€ 930.692,15
	51337		Finanziamenti-Garanzie/advance	€ 42.500,00
	42299		Oneri bancari	€ 240,00
	44881		Finanziamenti-	€ 900.000,00
	40918		Compensi intermediazione	€ 61.511,80
	39893		Altro	€ 484.845,20
	53397		Costi di riparazione	€ 18.700,00
	55099		Costi di riparazione	€ 755.021,11
	29544		Oneri bancari	€ 118,20
	53214		Finanziamenti-	€ 29.564,83
	52554		Finanziamenti-Garanzie/advance	€ 743.900,00
	57258		Costi di riparazione	€ 22.916,77
	35078		Finanziamenti-Garanzie/warranty	€ 193.807,30
	42775		Compensi intermediazione	€ 13.503,24
	44080		Compensi intermediazione	€ 204.795,89
	30777		Compensi intermediazione	€ 1.943,37
	43647		Compensi intermediazione	€ 67.860,98
	34766		Compensi intermediazione	€ 41.792,00
	50985		Beni e Servizi non soggetti a	€ 66.999,05
	43805		Compensi intermediazione	€ 5.977,02
	57461		Finanziamenti-	€ 288.550,00
	57727		Finanziamenti-	€ 290.000,00
	57793		Finanziamenti-Garanzie/advance	€ 13.370.679,75
	30730		Oneri bancari	€ 25,00



**Ministero dell'Economia e delle Finanze**

Dipartimento del Tesoro Direzione V - Ufficio VI

**ELENCO TABELLE**

Tabella II

" Operazioni disciplinate dall'art. 27, legge 09/07/1990, n. 185 – Relazione attività 2016 "

**Esportazioni definitive per Ditte - Riepilogo dettagliato**

Ditta	Numero	Utilizzatore Finale	Causale	Totale
	47603		Finanziamenti-Garanzie/advance	€ 12.780.000,00
	55425		Costi di riparazione	€ 6.200,00
	44661		Compensi intermediazione	€ 49.932,93
	57388		Altro	€ 543.780,00
	44891		Altro	€ 1.784.146,20
	51802		Compensi intermediazione	€ 8.116,75
	52722		Costi di riparazione	€ 340,00
	42137		Pagamento penali	€ 20.580,79
	45272		Oneri bancari	€ 25,00
	54602		Finanziamenti-	€ 1.535.000,00
	53196		Compensi intermediazione	€ 1.079,20
	50275		Beni e Servizi non soggetti a	€ 187.506,72
	51712		Finanziamenti-Garanzie/altro	€ 119.475,00
	48846		Finanziamenti-	€ 505.771,24
	50769		Finanziamenti-	€ 17.579,25
	60288		Altro	€ 317.829,24
	54873		Beni e Servizi non soggetti a	€ 193.468,74
	42392		Finanziamenti-Garanzie/advance	€ 1.036.200,00
	43723		Finanziamenti-	€ 4.595,31
	45395		Beni e Servizi non soggetti a	€ 661.047,74
	61555		Finanziamenti-Garanzie/advance	€ 1.051.493,70
	55350		Costi di riparazione	€ 1.923,66
	32656		Altro	€ 1.260.145,38
	46966		Oneri bancari	€ 231,25
	58124		Costi non ricorrenti	€ 490.900,80
	45736		Compensi intermediazione	€ 9.644,60
	20257		Finanziamenti-Garanzie/altro	€ 298.920,07
	46289		Pagamento penali	€ 2.837,29
	40443		Costi non ricorrenti	€ 7.772.773,00
	28887		Compensi intermediazione	€ 5.930,19
	51799		Altro	€ 6.298,61
	53846		Costi di riparazione	€ 7.100,00
	40898		Compensi intermediazione	€ 44.134,40
	23326		Pagamento penali	€ 1.041.864,89
	46022		Finanziamenti-	€ 239.124,33
	53053		Altro	€ 3.136,19
	55564		Pagamento penali	€ 25.459,87
	55861		Finanziamenti-	€ 1.955.000,00
	53822		Beni e Servizi non soggetti a	€ 81.417,71
	50335		Pagamento penali	€ 25.024,67
	55328		Costi di riparazione	€ 5.110,00
	55379		Finanziamenti-Garanzie/advance	€ 85.189,45
	39358		Pagamento penali	€ 549.100,00
	50486		Costi di riparazione	€ 4.000,00
	57277		Costi di riparazione	€ 114.973,00
	45866		Finanziamenti-	€ 7.854.948,00
	56595		Altro	€ 433.366,27
	33376		Beni e Servizi non soggetti a	€ 37.723,61
	45451		Compensi intermediazione	€ 25.291,80
	27843		Finanziamenti-Garanzie/warranty	€ 2.069.875,35
	57461		Finanziamenti-Garanzie/advance	€ 577.100,00
	46119		Costi di riparazione	€ 1.596.599,90

**Ministero dell'Economia e delle Finanze**

Dipartimento del Tesoro Direzione V - Ufficio VI

**ELENCO TABELLE**

Tabella II

" Operazioni disciplinate dall'art. 27, legge 09/07/1990, n. 185 – Relazione attività 2016 "

**Esportazioni definitive per Ditte - Riepilogo dettagliato**

Ditta	Numero	Utilizzatore Finale	Causale	Totale
	54628		Finanziamenti-	€ 3.202,23
	30274		Finanziamenti-	€ 460.972,50
	53294		Finanziamenti-Garanzie/advance	€ 496.404,33
	57292		Costi di riparazione	€ 45.041,15
	54702		Beni e Servizi non soggetti a	€ 138.578,26
	58751		Finanziamenti-	€ 1.628.006,00
	57459		Costi di riparazione	€ 36.032,00
	40461		Compensi intermediazione	€ 51.975,00
	44137		Compensi intermediazione	€ 108.144,56
	56298		Costi di riparazione	€ 49.894,00
	57834		Finanziamenti-	€ 185.254,45
	55993		Finanziamenti-Garanzie/advance	€ 4.254.580,00
	44641		Pagamento penali	€ 689.230,01
	57799		Finanziamenti-Garanzie/advance	€ 1.866.400,00
	19057		Finanziamenti-	€ 3.116.764,54
	44606		Compensi intermediazione	€ 298,83
	37650		Altro	€ 5.720.000,00
	44891		Finanziamenti-Garanzie/altro	€ 3.163.758,97
	46794		Finanziamenti-Garanzie/advance	€ 1.729.185,37
	49598		Pagamento penali	€ 6.054,98
	22427		Pagamento penali	€ 35.748,25
	40982		Compensi intermediazione	€ 89.314,09
	51709		Compensi intermediazione	€ 23.651,34
	57231		Finanziamenti-	€ 2.341.571,95
	28445		Beni e Servizi non soggetti a	€ 592.612,12
	32935		Pagamento penali	€ 1.061,49
	50079		Finanziamenti-Garanzie/advance	€ 286.203,99
	56114		Oneri bancari	€ 69,80
	56747		Beni e Servizi non soggetti a	€ 23.442,62
	55792		Costi di riparazione	€ 4.450,00
	45207		Compensi intermediazione	€ 34.715,51
	46794		Compensi intermediazione	€ 224.901,76
	33936		Altro	€ 792.500,00
	40755		Compensi intermediazione	€ 8.428,25
	48750		Costi di riparazione	€ 20.003,23
	53540		Finanziamenti-	€ 151.800,00
	40443		Finanziamenti-Garanzie/altro	€ 2.341.726,00
	40754		Compensi intermediazione	€ 4.705,71
	46952		Oneri bancari	€ 50,00
	27763		Altro	€ 35.460,00
	35925		Compensi intermediazione	€ 2.370.628,89
	44628		Compensi intermediazione	€ 140.000,00
	55670		Altro	€ 2.096.228,62
	40461		Finanziamenti-Garanzie/advance	€ 49.000,00
	41737		Beni e Servizi non soggetti a	€ 152.678,11
	39893		Pagamento penali	€ 51.164,51
	46013		Beni e Servizi non soggetti a	€ 190.485,11
	52950		Compensi intermediazione	€ 1.650,00
	50335		Costi di riparazione	€ 316.498,62
	23326		Altro	€ 1.119.907,84
	40733		Finanziamenti-	€ 131.125,00
	46300		Compensi intermediazione	€ 2.735,04

**Ministero dell'Economia e delle Finanze**

Dipartimento del Tesoro Direzione V - Ufficio VI

**ELENCO TABELLE**

Tabella II

" Operazioni disciplinate dall'art. 27, legge 09/07/1990, n. 185 – Relazione attività 2016 "

**Esportazioni definitive per Ditte - Riepilogo dettagliato**

Ditta	Numero	Utilizzatore Finale	Causale	Totale
	48313		Compensi intermediazione	€ 2.096,07
	45584		Beni e Servizi non soggetti a	€ 10.144.868,00
	55439		Altro	€ 489.732,57
	56289		Finanziamenti-Garanzie/advance	€ 9.996.650,00
	28025		Altro	€ 28.084,07
	37567		Trasporto/Nolo e assicurazioni	€ 1.643,79
	57036		Trasporto/Nolo e assicurazioni	€ 9.888,00
	37567		Compensi intermediazione	€ 21.153,60
	40697		Pagamento penali	€ 10.458,08
	30904		Beni e Servizi non soggetti a	€ 25.086,37
	31168		Finanziamenti-Garanzie/advance	€ 920.000,00
	53007		Costi non ricorrenti	€ 2.425.716,25
	28538		Compensi intermediazione	€ 187.723,20
	51334		Altro	€ 138.698,94
	51895		Compensi intermediazione	€ 51.794,97
	53849		Costi di riparazione	€ 7.700,00
	42377		Finanziamenti-	€ 956.636,87
	52360		Beni e Servizi non soggetti a	€ 2.459.020,68
	56360		Oneri bancari	€ 25,00
	59049		Pagamento penali	€ 4.973,90
	31519		Altro	€ 9.426,00
	45681		Pagamento penali	€ 47.000,00
	54317		Costi di riparazione	€ 1.500,00
	53479		Finanziamenti-Garanzie/advance	€ 1.091.340,00
	54208		Finanziamenti-Garanzie/altro	€ 8.591.403,47
	48846		Finanziamenti-Garanzie/advance	€ 3.034.627,46
	59210		Finanziamenti-	€ 32.850,00
	58869		Pagamento penali	€ 14.797,79
	46193		Finanziamenti-Garanzie/altro	€ 709.768,00
	47131		Finanziamenti-	€ 51.155,70
	54625		Pagamento penali	€ 186,05
	30101		Altro	€ 46.815,40
	54936		Finanziamenti-Garanzie/advance	€ 3.515.600,00
	46022		Pagamento penali	€ 96.582,53
	44628		Oneri bancari	€ 290,00
	48498		Finanziamenti-	€ 3.242.270,00
	59309		Costi di riparazione	€ 3.800,00
	43935		Altro	€ 218.532,17
	31527		Altro	€ 673.350,11
	51573		Costi di riparazione	€ 59.377,00
	46958		Oneri bancari	€ 10,00
	51724		Costi di riparazione	€ 83.994,87
	50448		Finanziamenti-	€ 5.000,00
	21468		Altro	€ 19.363,20
	46811		Costi di riparazione	€ 149.112,00
	39520		Altro	€ 179.307,30
	45640		Altro	€ 55.322,79
	46013		Pagamento penali	€ 38.999,19
	40756		Pagamento penali	€ 13.126,47
	46724		Costi non ricorrenti	€ 4.000,00
	56815		Finanziamenti-	€ 852.790,00
	48830		Anticipi Contrattuali non soggetti a	€ 10.266.549,93

**Ministero dell'Economia e delle Finanze**

Dipartimento del Tesoro Direzione V - Ufficio VI

**ELENCO TABELLE**

Tabella II

" Operazioni disciplinate dall'art. 27, legge 09/07/1990, n. 185 – Relazione attività 2016 "

**Esportazioni definitive per Ditte - Riepilogo dettagliato**

Ditta	Numero	Utilizzatore Finale	Causale	Totale
	39668		Beni e Servizi non soggetti a	€ 11.125,57
	54664		Costi di riparazione	€ 76.274,20
	43047		Compensi intermediazione	€ 16.419,12
	55778		Altro	€ 17.970,50
	41793		Compensi intermediazione	€ 10.779,01
	40756		Beni e Servizi non soggetti a	€ 35.850,04
	49466		Compensi intermediazione	€ 1.502,83
	55334		Pagamento penali	€ 3.647,85
	30687		Altro	€ 2.560.000,00
	57799		Finanziamenti-	€ 1.123.026,00
	27346		Pagamento penali	€ 4.243,09
	55670		Beni e Servizi non soggetti a	€ 148.211,91
	36463		Altro	€ 209.724,80
	39007		Finanziamenti-Garanzie/altro	€ 2.775.000,00
	49455		Finanziamenti-Garanzie/warranty	€ 362.934,00
	10436		Altro	€ 790.556,71
	58630		Costi non ricorrenti	€ 3.757.558,37
	29346		Altro	€ 43.752,11
	21608		Altro	€ 965.790,00
	39303		Compensi intermediazione	€ 8.612,12
	55440		Finanziamenti-Garanzie/altro	€ 5.848.867,14
	57232		Finanziamenti-	€ 1.555,86
	55150		Finanziamenti-Garanzie/advance	€ 232.650,00
	39893		Oneri bancari	€ 56,57
	32127		Finanziamenti-Garanzie/advance	€ 394.895,06
	50693		Pagamento penali	€ 214.781,19
	6551		Finanziamenti-Garanzie/advance	€ 1.272.561,83
	56128		Costi di riparazione	€ 15.350,00
	30687		Finanziamenti-Garanzie/advance	€ 2.560.000,00
	55228		Costi di riparazione	€ 51.803,36
	40432		Altro	€ 6.758,00
	39007		Pagamento penali	€ 925.000,00
	61192		Finanziamenti-Garanzie/advance	€ 4.070.000,00
	53159		Oneri bancari	€ 15,00
	54835		Costi di riparazione	€ 78.568,39
	29544		Altro	€ 3.187.373,42
	49296		Costi di riparazione	€ 12.205,00
	61192		Finanziamenti-	€ 1.480.000,00
	40897		Compensi intermediazione	€ 10.211,11
	41878		Altro	€ 52.000,00
	39007		Compensi intermediazione	€ 192.400,00
	19057		Altro	€ 11.586,11
	33936		Finanziamenti-Garanzie/advance	€ 1.142.036,61
	46714		Costi di riparazione	€ 245.655,00
	46715		Costi di riparazione	€ 129.121,00
	51898		Beni e Servizi non soggetti a	€ 66.096,00
	55324		Oneri bancari	€ 165,00
	40196		Compensi intermediazione	€ 251.524,26
	44775		Costi di riparazione	€ 45.556,06
	27843		Finanziamenti-	€ 12.521.880,04
	55107		Costi di riparazione	€ 54.140,00
	53847		Costi di riparazione	€ 136.478,61

**Ministero dell'Economia e delle Finanze**

Dipartimento del Tesoro Direzione V - Ufficio VI

**ELENCO TABELLE**

Tabella II

" Operazioni disciplinate dall'art. 27, legge 09/07/1990, n. 185 – Relazione attività 2016 "

**Esportazioni definitive per Ditte - Riepilogo dettagliato**

Ditta	Numero	Utilizzatore Finale	Causale	Totale
	53179		Finanziamenti-	€ 61.650,00
	30730		Compensi intermediazione	€ 335.628,61
	46659		Altro	€ 1.133,20
	50716		Compensi intermediazione	€ 355.131,84
	50707		Costi di riparazione	€ 82.074,69
	51362		Pagamento penali	€ 15.243,13
	32884		Compensi intermediazione	€ 21.723,62
	39668		Finanziamenti-Garanzie/advance	€ 2.673.440,00
	46878		Costi di riparazione	€ 41.255,00
	52631		Beni e Servizi non soggetti a	€ 1.735.343,86
	47131		Finanziamenti-Garanzie/advance	€ 172.311,40
	27944		Altro	€ 32.646,06
	56866		Finanziamenti-Garanzie/altro	€ 27.352.098,08
	59709		Altro	€ 6.016,26
	42989		Beni e Servizi non soggetti a	€ 1.638,76
	32911		Finanziamenti-Garanzie/advance	€ 3.325.000,00
	53713		Finanziamenti-Garanzie/altro	€ 8.364.510,00
	56866		Anticipi Contrattuali non soggetti a	€ 1.082.542,21
	43433		Oneri bancari	€ 250,00
	56255		Costi di riparazione	€ 1.278,00
	45137		Finanziamenti-Garanzie/altro	€ 994.704.026,20
	45288		Pagamento penali	€ 1.600,00
	57569		Altro	€ 730.668,11
	32911		Altro	€ 86.549,99
	48263		Oneri bancari	€ 230,00
	31168		Finanziamenti-	€ 9.000.000,00
	34508		Beni e Servizi non soggetti a	€ 4.266,75
	39079		Beni e Servizi non soggetti a	€ 28.428,64
	50769		Finanziamenti-Garanzie/advance	€ 281.268,00
	50488		Finanziamenti-	€ 56.704,00
	43704		Compensi intermediazione	€ 939.101,41
	41737		Pagamento penali	€ 23.346,44
	24990		Compensi intermediazione	€ 186.719,00
	57272		Costi di riparazione	€ 4.247,23
	52950		Pagamento penali	€ 90.750,00
	56438		Altro	€ 12.862,07
	52554		Finanziamenti-	€ 371.950,00
	36812		Oneri bancari	€ 25,00
	37169		Oneri bancari	€ 180,00
	59210		Finanziamenti-Garanzie/advance	€ 131.400,00
	41387		Oneri bancari	€ 114,50
	48830		Compensi intermediazione	€ 169.840,80
	42777		Finanziamenti-	€ 54.545,40
	40425		Finanziamenti-Garanzie/advance	€ 383.870,00
	45137		Beni e Servizi non soggetti a	€ 59.000.000,00
	15139		Oneri bancari	€ 45,00
	39007		Oneri bancari	€ 350,00
	37169		Pagamento penali	€ 97.000,00
	43732		Costi di riparazione	€ 28.092,55
	43806		Finanziamenti-	€ 96,40
	35078		Finanziamenti-	€ 3.437.581,95
	48063		Compensi intermediazione	€ 37.073,92

**Ministero dell'Economia e delle Finanze**

Dipartimento del Tesoro Direzione V - Ufficio VI

**ELENCO TABELLE**

Tabella II

" Operazioni disciplinate dall'art. 27, legge 09/07/1990, n. 185 – Relazione attività 2016 "

**Esportazioni definitive per Ditte - Riepilogo dettagliato**

Ditta	Numero	Utilizzatore Finale	Causale	Totale
	42299		Finanziamenti-	€ 16.449,29
	52971		Finanziamenti-Garanzie/advance	€ 164.647,45
	43946		Finanziamenti-	€ 21.721,65
	35078		Finanziamenti-Garanzie/advance	€ 2.062.549,17
	60682		Finanziamenti-Garanzie/advance	€ 8.049.045,27
	52859		Costi di riparazione	€ 95.937,75
	28020		Altro	€ 70.920,41
	52046		Pagamento penali	€ 4.204,86
	39855		Compensi intermediazione	€ 67.710,00
	44080		Oneri bancari	€ 50,00
	45942		Compensi intermediazione	€ 3.271,40
	47094		Finanziamenti-	€ 106.172,00
	40266		Altro	€ 5.472,83
	50277		Altro	€ 19.186,21
	37217		Compensi intermediazione	€ 40.912,39
	52631		Compensi intermediazione	€ 1.154.514,73
	32935		Altro	€ 256.039,06
	55324		Finanziamenti-Garanzie/advance	€ 2.521.178,00
	43704		Oneri bancari	€ 36,56
	40755		Oneri bancari	€ 265,00
	44605		Compensi intermediazione	€ 2.217,75
	49325		Pagamento penali	€ 3.023,28
	37175		Compensi intermediazione	€ 1.016.918,00
	53542		Anticipi Contrattuali non soggetti a	€ 96.858,00
	46656		Costi di riparazione	€ 64.985,00
	34766		Finanziamenti-Garanzie/advance	€ 1.180.214,00
	40266		Beni e Servizi non soggetti a	€ 488.040,45
	46794		Finanziamenti-Garanzie/payment	€ 7.620.814,74
	42392		Altro	€ 169.765,73
	52511		Finanziamenti-	€ 3.726,10
	49455		Finanziamenti-	€ 106.701,15
	58192		Finanziamenti-	€ 4.164.975,00
	57983		Costi di riparazione	€ 25.735,62
	40922		Altro	€ 5.826,48
	35279		Compensi intermediazione	€ 5.260,17
	40897		Oneri bancari	€ 210,00
	45137		Finanziamenti-Garanzie/advance	€ 397.881.610,50
	51898		Oneri bancari	€ 92,00
	44641		Compensi intermediazione	€ 2.583.839,27
	57793		Beni e Servizi non soggetti a	€ 905.682,65
	46662		Costi di riparazione	€ 39.787,00
	46354		Compensi intermediazione	€ 3.249,01
	45207		Oneri bancari	€ 130,00
	44521		Compensi intermediazione	€ 1.037,18
	45620		Costi di riparazione	€ 425.278,17
	55824		Beni e Servizi non soggetti a	€ 98.624,51
	55116		Finanziamenti-	€ 1.114,98
	54040		Altro	€ 24.027,31
	54950		Finanziamenti-Garanzie/advance	€ 6.351.400,00
	50079		Finanziamenti-	€ 17.887,75
	42810		Compensi intermediazione	€ 202.370,00
	56747		Pagamento penali	€ 8.911,82

**Ministero dell'Economia e delle Finanze**

Dipartimento del Tesoro Direzione V - Ufficio VI

**ELENCO TABELLE**

Tabella II

" Operazioni disciplinate dall'art. 27, legge 09/07/1990, n. 185 – Relazione attività 2016 "

**Esportazioni definitive per Ditte - Riepilogo dettagliato**

Ditta	Numero	Utilizzatore Finale	Causale	Totale
	42137		Oneri bancari	€ 20,00
	55277		Pagamento penali	€ 11.239,62
	42300		Finanziamenti-Garanzie/advance	€ 963,69
	29544		Finanziamenti-Garanzie/advance	€ 5.312.287,70
	58965		Finanziamenti-	€ 66.931,32
	17883		Altro	€ 48.892,40
	52971		Finanziamenti-	€ 82.324,00
	54143		Importo Transazione	€ 526.280,00
	42775		Importo Transazione	€ 1.454.675,37
	42268		Importo Transazione	€ 222.616,00
	19799		Importo Transazione	€ 3.091.362,39
	30101		Importo Transazione	€ 347.234,08
	38566		Importo Transazione	€ 652.724,00
	46532		Importo Transazione	€ 3.829,32
	53179		Importo Transazione	€ 246.600,00
	52554		Importo Transazione	€ 743.900,00
	45399		Importo Transazione	€ 1.167.648,41
	54536		Importo Transazione	€ 713.500,00
	54936		Importo Transazione	€ 3.515.600,00
	53533		Importo Transazione	€ 521.456,43
	28538		Importo Transazione	€ 12.510,00
	61155		Importo Transazione	€ 108.724,00
	55778		Importo Transazione	€ 738.144,10
	56396		Importo Transazione	€ 299.901,00
	55795		Importo Transazione	€ 413.138,48
	55796		Importo Transazione	€ 273.367,86
	55797		Importo Transazione	€ 572.790,01
	35829		Importo Transazione	€ 444.934,75
	41578		Importo Transazione	€ 707.499,00
	40467		Importo Transazione	€ 11.375,94
	59667		Importo Transazione	€ 86.264,00
	59709		Importo Transazione	€ 142.200,00
	39907		Importo Transazione	€ 55.147,63
	52285		Importo Transazione	€ 12.913.848,51
	50061		Importo Transazione	€ 1.632.334,81
	30401		Importo Transazione	€ 6.568,64
	55439		Importo Transazione	€ 3.866.625,85
	47524		Importo Transazione	€ 1.000.000,00
	48174		Importo Transazione	€ 110.000,00
	49800		Importo Transazione	€ 122.783,69
	49840		Importo Transazione	€ 168.477,98
	31773		Importo Transazione	€ 14.346,00
	40972		Importo Transazione	€ 1.028.550,00
	53053		Importo Transazione	€ 13.795,27
	55564		Importo Transazione	€ 20.067.213,08
	50201		Importo Transazione	€ 1.551.114,23
	50764		Importo Transazione	€ 579.633,41
	51334		Importo Transazione	€ 5.709.659,58
	41009		Importo Transazione	€ 1.385.200,00
	50809		Importo Transazione	€ 52.891,12
	32127		Importo Transazione	€ 625.300,00
	51110		Importo Transazione	€ 18.068,00

**Ministero dell'Economia e delle Finanze**

Dipartimento del Tesoro Direzione V - Ufficio VI

**ELENCO TABELLE**

Tabella II

" Operazioni disciplinate dall'art. 27, legge 09/07/1990, n. 185 – Relazione attività 2016 "

**Esportazioni definitive per Ditte - Riepilogo dettagliato**

Ditta	Numero	Utilizzatore Finale	Causale	Totale
	51111		Importo Transazione	€ 261.583,56
	37169		Importo Transazione	€ 897.431,53
	55494		Importo Transazione	€ 488.880,00
	28786		Importo Transazione	€ 685.003,52
	40755		Importo Transazione	€ 183.051,48
	44137		Importo Transazione	€ 114.876,83
	51003		Importo Transazione	€ 209.670,00
	51061		Importo Transazione	€ 55.772,27
	53342		Importo Transazione	€ 3.444.572,89
	54361		Importo Transazione	€ 1.749.020,75
	44479		Importo Transazione	€ 113.962,50
	44791		Importo Transazione	€ 1.410.408,08
	51846		Importo Transazione	€ 1.051.727,12
	52442		Importo Transazione	€ 244.072,00
	52515		Importo Transazione	€ 38.408,73
	52608		Importo Transazione	€ 2.576.640,00
	40432		Importo Transazione	€ 279.475,84
	45246		Importo Transazione	€ 91.858,33
	47090		Importo Transazione	€ 155.720,63
	46966		Importo Transazione	€ 2.574.970,39
	45681		Importo Transazione	€ 470.000,00
	53947		Importo Transazione	€ 342.335,33
	54667		Importo Transazione	€ 14.978,60
	49325		Importo Transazione	€ 58.651,59
	45759		Importo Transazione	€ 138.782,00
	53666		Importo Transazione	€ 857.923,00
	54027		Importo Transazione	€ 170.211,00
	54377		Importo Transazione	€ 15.600,00
	51684		Importo Transazione	€ 56.973,40
	47912		Importo Transazione	€ 372.116,25
	55021		Importo Transazione	€ 254.016,48
	55211		Importo Transazione	€ 10.612,00
	45932		Importo Transazione	€ 118.949,74
	46876		Importo Transazione	€ 171.400,00
	55446		Importo Transazione	€ 123.538,65
	55715		Importo Transazione	€ 1.662.022,07
	43754		Importo Transazione	€ 211.073,31
	45451		Importo Transazione	€ 239.400,00
	52771		Importo Transazione	€ 263.720,00
	47788		Importo Transazione	€ 22.709,79
	47717		Importo Transazione	€ 23.400,00
	47717		Importo Transazione	€ 613.814,80
	47849		Importo Transazione	€ 686.355,00
	51799		Importo Transazione	€ 382.340,80
	53188		Importo Transazione	€ 427.012,50
	39079		Importo Transazione	€ 298.655,61
	40174		Importo Transazione	€ 3.776.180,59
	47517		Importo Transazione	€ 1.206.000,00
	48167		Importo Transazione	€ 197.723,32
	42392		Importo Transazione	€ 1.348.557,37
	21863		Importo Transazione	€ 2.508.375,23
	40314		Importo Transazione	€ 1.823.369,30



**Ministero dell'Economia e delle Finanze**

Dipartimento del Tesoro Direzione V - Ufficio VI

**ELENCO TABELLE**

Tabella II

" Operazioni disciplinate dall'art. 27, legge 09/07/1990, n. 185 – Relazione attività 2016 "

**Esportazioni definitive per Ditte - Riepilogo dettagliato**

Ditta	Numero	Utilizzatore Finale	Causale	Totale
	40315		Importo Transazione	€ 1.409,89
	40230		Importo Transazione	€ 126.942,60
	53390		Importo Transazione	€ 33.403,14
	53419		Importo Transazione	€ 250.261,19
	53560		Importo Transazione	€ 328.192,89
	53766		Importo Transazione	€ 101.720,62
	53769		Importo Transazione	€ 612.000,00
	33936		Importo Transazione	€ 4.109.147,20
	45866		Importo Transazione	€ 1.055.770,58
	56418		Importo Transazione	€ 33.615,29
	39856		Importo Transazione	€ 22.706.292,00
	33137		Importo Transazione	€ 341.811,00
	33137		Importo Transazione	€ 384.897,50
	34449		Importo Transazione	€ 307.918,00
	60524		Importo Transazione	€ 330.000,00
	53822		Importo Transazione	€ 4.175,15
	21921		Importo Transazione	€ 231.966,00
	28567		Importo Transazione	€ 5.594,70
	57560		Importo Transazione	€ 6.773,00
	58261		Importo Transazione	€ 80.000,00
	33376		Importo Transazione	€ 337.635,74
	40918		Importo Transazione	€ 1.207.233,16
	56594		Importo Transazione	€ 84.471.418,76
	57569		Importo Transazione	€ 1.837.100,00
	57461		Importo Transazione	€ 577.100,00
	58121		Importo Transazione	€ 27.931,40
	56403		Importo Transazione	€ 83.090,83
	58481		Importo Transazione	€ 664.777,85
	56289		Importo Transazione	€ 9.646.553,50
	59061		Importo Transazione	€ 186.000,00
	54168		Importo Transazione	€ 577.046,04
	41198		Importo Transazione	€ 124.018,00
	16732		Importo Transazione	€ 738.139,65
	19627		Importo Transazione	€ 487.550,00
	27763		Importo Transazione	€ 882,00
	46952		Importo Transazione	€ 419.306,00
	54939		Importo Transazione	€ 1.370.000,00
	52572		Importo Transazione	€ 17.077.500,00
	45563		Importo Transazione	€ 195.563,53
	45815		Importo Transazione	€ 106.200,00
	43036		Importo Transazione	€ 2.058.560,00
	52233		Importo Transazione	€ 1.038.724,32
	50082		Importo Transazione	€ 628.763,60
	50062		Importo Transazione	€ 15.078,92
	58610		Importo Transazione	€ 1.811.550,00
	56438		Importo Transazione	€ 81.860,72
	56261		Importo Transazione	€ 478.962,00
	56704		Importo Transazione	€ 1.157.895,57
	56853		Importo Transazione	€ 141.514,86
	58116		Importo Transazione	€ 34.547,73
	58431		Importo Transazione	€ 195.975,00
	60288		Importo Transazione	€ 846.288,56

**Ministero dell'Economia e delle Finanze**

Dipartimento del Tesoro Direzione V - Ufficio VI

**ELENCO TABELLE**

Tabella II

" Operazioni disciplinate dall'art. 27, legge 09/07/1990, n. 185 – Relazione attività 2016 "

**Esportazioni definitive per Ditte - Riepilogo dettagliato**

Ditta	Numero	Utilizzatore Finale	Causale	Totale
	61497		Importo Transazione	€ 95.174,37
	49987		Importo Transazione	€ 79.987,62
	48638		Importo Transazione	€ 280.400,00
	48126		Importo Transazione	€ 22.709,79
	50332		Importo Transazione	€ 2.648.380,90
	54870		Importo Transazione	€ 1.984,70
	54873		Importo Transazione	€ 643.297,97
	54908		Importo Transazione	€ 2.120,85
	55104		Importo Transazione	€ 323.726,96
	55440		Importo Transazione	€ 14.936.487,81
	55501		Importo Transazione	€ 1.178.728,35
	50824		Importo Transazione	€ 4.407.909,55
	48761		Importo Transazione	€ 124.482,00
	50523		Importo Transazione	€ 217.272,10
	38895		Importo Transazione	€ 66.102,47
	55921		Importo Transazione	€ 1.180.305,20
	50290		Importo Transazione	€ 6.993,00
	47198		Importo Transazione	€ 4.285,00
	50020		Importo Transazione	€ 57.304,62
	51398		Importo Transazione	€ 5.861,47
	36463		Importo Transazione	€ 1.859.200,00
	33960		Importo Transazione	€ 1.789.666,00
	43532		Importo Transazione	€ 263.981,60
	42137		Importo Transazione	€ 939.231,50
	44184		Importo Transazione	€ 90.938,27
	51802		Importo Transazione	€ 405.837,60
	52777		Importo Transazione	€ 229.190,30
	52953		Importo Transazione	€ 41.349,00
	53276		Importo Transazione	€ 531.216,47
	53903		Importo Transazione	€ 675.823,28
	44343		Importo Transazione	€ 13.053,11
	53943		Importo Transazione	€ 209.735,75
	54007		Importo Transazione	€ 3.250.484,16
	54007		Importo Transazione	€ 541.747,34
	54646		Importo Transazione	€ 3.144.580,40
	54658		Importo Transazione	€ 720.040,00
	47936		Importo Transazione	€ 5.365.104,00
	51380		Importo Transazione	€ 146.639,52
	46769		Importo Transazione	€ 202.000,00
	51709		Importo Transazione	€ 376.413,24
	46775		Importo Transazione	€ 51.400,00
	54927		Importo Transazione	€ 60.714,00
	54928		Importo Transazione	€ 513.900,00
	55189		Importo Transazione	€ 15.800,00
	55221		Importo Transazione	€ 242.903,80
	47465		Importo Transazione	€ 649.257,85
	50240		Importo Transazione	€ 9.898,40
	55495		Importo Transazione	€ 1.190.263,00
	55500		Importo Transazione	€ 195.912,24
	55563		Importo Transazione	€ 441.924,96
	40922		Importo Transazione	€ 32.087,80
	44962		Importo Transazione	€ 110.000,00

**Ministero dell'Economia e delle Finanze**

Dipartimento del Tesoro Direzione V - Ufficio VI

**ELENCO TABELLE**

Tabella II

" Operazioni disciplinate dall'art. 27, legge 09/07/1990, n. 185 – Relazione attività 2016 "

**Esportazioni definitive per Ditte - Riepilogo dettagliato**

Ditta	Numero	Utilizzatore Finale	Causale	Totale
	44741		Importo Transazione	€ 841.500,00
	45191		Importo Transazione	€ 208.862,14
	50457		Importo Transazione	€ 5.532,34
	50855		Importo Transazione	€ 0,92
	52286		Importo Transazione	€ 68.925,00
	53159		Importo Transazione	€ 3.678,14
	48056		Importo Transazione	€ 508.000,00
	54242		Importo Transazione	€ 28.608,75
	54998		Importo Transazione	€ 1.091.000,00
	32362		Importo Transazione	€ 853.692,82
	47245		Importo Transazione	€ 406.000,00
	33012		Importo Transazione	€ 371.921,00
	27843		Importo Transazione	€ 847.355,41
	53863		Importo Transazione	€ 106.959,92
	55281		Importo Transazione	€ 280.497,22
	48372		Importo Transazione	€ 119.514,35
	34811		Importo Transazione	€ 743.621,90
	55345		Importo Transazione	€ 39.528,20
	42731		Importo Transazione	€ 78.586,82
	48451		Importo Transazione	€ 983.990,82
	49700		Importo Transazione	€ 1.530.000,00
	44473		Importo Transazione	€ 29.530,41
	45584		Importo Transazione	€ 31.260.174,75
	55379		Importo Transazione	€ 85.189,45
	55998		Importo Transazione	€ 100.778,00
	57457		Importo Transazione	€ 88.020,00
	57858		Importo Transazione	€ 3.836,00
	57036		Importo Transazione	€ 357.429,60
	27944		Importo Transazione	€ 1.380.510,45
	36676		Importo Transazione	€ 346.223,48
	57112		Importo Transazione	€ 1.192.680,16
	57113		Importo Transazione	€ 21.951,22
	56786		Importo Transazione	€ 503.529,55
	59184		Importo Transazione	€ 399.000,00
	57278		Importo Transazione	€ 554.429,00
	37218		Importo Transazione	€ 117.641,70
	57751		Importo Transazione	€ 47.751,00
	57291		Importo Transazione	€ 3.386.402,96
	57295		Importo Transazione	€ 180.590,00
	61555		Importo Transazione	€ 1.051.493,70
	57023		Importo Transazione	€ 211.387,00
	23155		Importo Transazione	€ 249.642,00
	39110		Importo Transazione	€ 50.000,00
	53214		Importo Transazione	€ 147.824,17
	40443		Importo Transazione	€ 163.398,00
	42733		Importo Transazione	€ 188.712,78
	53432		Importo Transazione	€ 580.320,00
	49455		Importo Transazione	€ 846.846,00
	43704		Importo Transazione	€ 23.673.558,86
	53990		Importo Transazione	€ 616.000,00
	40461		Importo Transazione	€ 49.000,00
	55524		Importo Transazione	€ 520.888,75

**Ministero dell'Economia e delle Finanze**

Dipartimento del Tesoro Direzione V - Ufficio VI

**ELENCO TABELLE**

Tabella II

" Operazioni disciplinate dall'art. 27, legge 09/07/1990, n. 185 – Relazione attività 2016 "

**Esportazioni definitive per Ditte - Riepilogo dettagliato**

Ditta	Numero	Utilizzatore Finale	Causale	Totale
	59155		Importo Transazione	€ 170.500,00
	57793		Importo Transazione	€ 4.442.589,25
	51402		Importo Transazione	€ 1.256.451,23
	49412		Importo Transazione	€ 902.257,00
	56063		Importo Transazione	€ 3.025,90
	57921		Importo Transazione	€ 14.444,37
	57860		Importo Transazione	€ 25.000,00
	59348		Importo Transazione	€ 1.049.550,00
	59348		Importo Transazione	€ 1.049.550,00
	38068		Importo Transazione	€ 16.450,00
	56360		Importo Transazione	€ 89.891,40
	49467		Importo Transazione	€ 28.790,27
	48126		Importo Transazione	€ 27.756,40
	49345		Importo Transazione	€ 1.688.167,13
	48210		Importo Transazione	€ 49.975,00
	29544		Importo Transazione	€ 9.009.859,20
	35925		Importo Transazione	€ 118.158,72
	40597		Importo Transazione	€ 20.866.833,06
	20105		Importo Transazione	€ 839.074,82
	29903		Importo Transazione	€ 1.300.000,00
	42962		Importo Transazione	€ 315.873,79
	35279		Importo Transazione	€ 15.177,42
	40947		Importo Transazione	€ 47.119,95
	51978		Importo Transazione	€ 13.329,58
	52003		Importo Transazione	€ 72.282,00
	52190		Importo Transazione	€ 5.000,00
	55858		Importo Transazione	€ 4.580.394,80
	40697		Importo Transazione	€ 102.930,82
	11696		Importo Transazione	€ 222.277,28
	50022		Importo Transazione	€ 1.039.731,48
	50883		Importo Transazione	€ 302.186,16
	52076		Importo Transazione	€ 927.690,84
	42299		Importo Transazione	€ 64.397,01
	54376		Importo Transazione	€ 9.091,50
	45052		Importo Transazione	€ 112.221,60
	51823		Importo Transazione	€ 298.325,84
	53273		Importo Transazione	€ 38.856,40
	37926		Importo Transazione	€ 127.523,59
	43099		Importo Transazione	€ 3.770.000,00
	45448		Importo Transazione	€ 52.139,72
	52877		Importo Transazione	€ 250.000,00
	53891		Importo Transazione	€ 170.211,00
	53915		Importo Transazione	€ 140.708,00
	53939		Importo Transazione	€ 1.576.144,26
	43433		Importo Transazione	€ 254.574,71
	47155		Importo Transazione	€ 97.317,00
	54618		Importo Transazione	€ 3.064.600,00
	54674		Importo Transazione	€ 6.236,88
	54788		Importo Transazione	€ 91.391,00
	47073		Importo Transazione	€ 17.489,29
	47107		Importo Transazione	€ 4.477.519,97
	46663		Importo Transazione	€ 11.104,76

**Ministero dell'Economia e delle Finanze**

Dipartimento del Tesoro Direzione V - Ufficio VI

**ELENCO TABELLE**

Tabella II

" Operazioni disciplinate dall'art. 27, legge 09/07/1990, n. 185 – Relazione attività 2016 "

**Esportazioni definitive per Ditte - Riepilogo dettagliato**

Ditta	Numero	Utilizzatore Finale	Causale	Totale
	54926		Importo Transazione	€ 15.610,00
	55233		Importo Transazione	€ 762.902,52
	55246		Importo Transazione	€ 95.502,00
	45949		Importo Transazione	€ 116.438,84
	55447		Importo Transazione	€ 154.423,70
	55510		Importo Transazione	€ 120.818,00
	55559		Importo Transazione	€ 175.028,00
	55715		Importo Transazione	€ 664.257,61
	50716		Importo Transazione	€ 3.335.136,54
	52465		Importo Transazione	€ 47.443,70
	52552		Importo Transazione	€ 382.256,65
	47661		Importo Transazione	€ 83.141,60
	54833		Importo Transazione	€ 1.000.574,00
	29429		Importo Transazione	€ 33.043,17
	36100		Importo Transazione	€ 128.405,70
	39358		Importo Transazione	€ 8.236.500,00
	19535		Importo Transazione	€ 7.373.419,00
	21861		Importo Transazione	€ 611.522,71
	53635		Importo Transazione	€ 31.872,00
	47994		Importo Transazione	€ 274.064,92
	14279		Importo Transazione	€ 971.672,24
	21608		Importo Transazione	€ 10.745.918,16
	44641		Importo Transazione	€ 5.464.314,17
	49497		Importo Transazione	€ 335.130,60
	42630		Importo Transazione	€ 1.098.570,92
	55379		Importo Transazione	€ 340.757,80
	57624		Importo Transazione	€ 1.270.983,90
	37625		Importo Transazione	€ 186.964,89
	28025		Importo Transazione	€ 2.256.433,00
	57112		Importo Transazione	€ 1.449.825,92
	24793		Importo Transazione	€ 169.227,47
	24827		Importo Transazione	€ 224.026,59
	55523		Importo Transazione	€ 139.758,00
	34508		Importo Transazione	€ 1.153.799,66
	58489		Importo Transazione	€ 52.500,00
	56005		Importo Transazione	€ 114.041,92
	56496		Importo Transazione	€ 3.540,00
	56576		Importo Transazione	€ 280.854,72
	58271		Importo Transazione	€ 1.590.942,00
	52511		Importo Transazione	€ 74.522,00
	54272		Importo Transazione	€ 325.280,00
	59255		Importo Transazione	€ 52.000,00
	56628		Importo Transazione	€ 120.000,00
	55397		Importo Transazione	€ 14.000,00
	34354		Importo Transazione	€ 66.125,46
	54156		Importo Transazione	€ 4.925.685,50
	28151		Importo Transazione	€ 73.500,64
	20947		Importo Transazione	€ 251.089,77
	36883		Importo Transazione	€ 18.370,90
	53542		Importo Transazione	€ 153.037,20
	52372		Importo Transazione	€ 7.130.047,01
	52645		Importo Transazione	€ 39.000,00

**Ministero dell'Economia e delle Finanze**

Dipartimento del Tesoro Direzione V - Ufficio VI

**ELENCO TABELLE**

Tabella II

" Operazioni disciplinate dall'art. 27, legge 09/07/1990, n. 185 – Relazione attività 2016 "

**Esportazioni definitive per Ditte - Riepilogo dettagliato**

Ditta	Numero	Utilizzatore Finale	Causale	Totale
	53839		Importo Transazione	€ 572.500,00
	51337		Importo Transazione	€ 340.000,00
	54208		Importo Transazione	€ 410.032,08
	60977		Importo Transazione	€ 232.662,00
	57074		Importo Transazione	€ 12.559.916,00
	28862		Importo Transazione	€ 669.425,12
	56125		Importo Transazione	€ 562.500,00
	55949		Importo Transazione	€ 111.283,14
	38885		Importo Transazione	€ 903.454,36
	41583		Importo Transazione	€ 240.137,00
	58115		Importo Transazione	€ 117.022,80
	59049		Importo Transazione	€ 125.544,27
	34537		Importo Transazione	€ 5.726,98
	6551		Importo Transazione	€ 1.284.996,50
	52631		Importo Transazione	€ 12.827.941,41
	54323		Importo Transazione	€ 5.400,78
	54727		Importo Transazione	€ 383.044,94
	46958		Importo Transazione	€ 2.433.534,43
	50149		Importo Transazione	€ 284.620,24
	50197		Importo Transazione	€ 6.327,57
	51291		Importo Transazione	€ 4.835.700,00
	49778		Importo Transazione	€ 114.109,82
	35925		Importo Transazione	€ 66.220.917,91
	50201		Importo Transazione	€ 669.335,70
	50558		Importo Transazione	€ 17.000,00
	50610		Importo Transazione	€ 890.367,55
	51400		Importo Transazione	€ 1.778.476,46
	26316		Importo Transazione	€ 2.886.000,00
	51362		Importo Transazione	€ 175.627,29
	54598		Importo Transazione	€ 3.607,89
	29946		Importo Transazione	€ 26.658,45
	36812		Importo Transazione	€ 980.056,36
	52192		Importo Transazione	€ 17.470,00
	32911		Importo Transazione	€ 2.121.570,18
	50000		Importo Transazione	€ 1.961.520,25
	51068		Importo Transazione	€ 715.653,31
	44321		Importo Transazione	€ 57.029,25
	51898		Importo Transazione	€ 972.745,50
	52750		Importo Transazione	€ 66.000,00
	40104		Importo Transazione	€ 19.512,00
	53929		Importo Transazione	€ 2.042.840,10
	53941		Importo Transazione	€ 68.618,40
	44815		Importo Transazione	€ 33.701,13
	54764		Importo Transazione	€ 22.709,79
	48263		Importo Transazione	€ 121.690,00
	48494		Importo Transazione	€ 25.907,52
	51396		Importo Transazione	€ 27.796,38
	45107		Importo Transazione	€ 36.565,80
	53741		Importo Transazione	€ 827.486,55
	53795		Importo Transazione	€ 16.519,84
	54301		Importo Transazione	€ 300.000,00
	54862		Importo Transazione	€ 267.300,00

**Ministero dell'Economia e delle Finanze**

Dipartimento del Tesoro Direzione V - Ufficio VI

**ELENCO TABELLE**

Tabella II

" Operazioni disciplinate dall'art. 27, legge 09/07/1990, n. 185 – Relazione attività 2016 "

**Esportazioni definitive per Ditte - Riepilogo dettagliato**

Ditta	Numero	Utilizzatore Finale	Causale	Totale
	51763		Importo Transazione	€ 273.545,14
	51813		Importo Transazione	€ 40.573,24
	44080		Importo Transazione	€ 1.325.286,56
	46289		Importo Transazione	€ 25.535,63
	46982		Importo Transazione	€ 458.146,80
	55012		Importo Transazione	€ 97.751,95
	55017		Importo Transazione	€ 151.221,12
	55017		Importo Transazione	€ 460.878,22
	55100		Importo Transazione	€ 329.650,00
	55190		Importo Transazione	€ 34.815,54
	55348		Importo Transazione	€ 30.884,75
	55395		Importo Transazione	€ 67.920,00
	45191		Importo Transazione	€ 651.700,50
	50277		Importo Transazione	€ 30.454,09
	51120		Importo Transazione	€ 29.789,31
	51908		Importo Transazione	€ 12.550.813,87
	52861		Importo Transazione	€ 19.302,00
	53851		Importo Transazione	€ 718.880,00
	30904		Importo Transazione	€ 3.168.617,34
	38247		Importo Transazione	€ 31.790,07
	34766		Importo Transazione	€ 522.391,40
	32705		Importo Transazione	€ 3.656.868,02
	53389		Importo Transazione	€ 23.984,07
	48913		Importo Transazione	€ 1.573.987,00
	48342		Importo Transazione	€ 27.756,40
	32656		Importo Transazione	€ 10.838.186,13
	42296		Importo Transazione	€ 4.734.032,71
	29346		Importo Transazione	€ 1.244.524,42
	48403		Importo Transazione	€ 179.907,65
	49736		Importo Transazione	€ 1.334.429,00
	48874		Importo Transazione	€ 277.339,24
	49178		Importo Transazione	€ 154.362,74
	23156		Importo Transazione	€ 99.792,00
	55815		Importo Transazione	€ 77.153,16
	57036		Importo Transazione	€ 957.274,44
	41737		Importo Transazione	€ 1.179.127,93
	15139		Importo Transazione	€ 1.979.597,00
	59930		Importo Transazione	€ 649.654,00
	58128		Importo Transazione	€ 56.848,20
	57535		Importo Transazione	€ 174.725,00
	56630		Importo Transazione	€ 267.590,00
	28149		Importo Transazione	€ 765.156,60
	58339		Importo Transazione	€ 183.644,00
	45137		Importo Transazione	€ 730.837.175,00
	58192		Importo Transazione	€ 11.677.500,00
	56420		Importo Transazione	€ 1.577.306,70
	14646		Importo Transazione	€ 442.244,00
	60123		Importo Transazione	€ 43.676,00
	59066		Importo Transazione	€ 23.312,50
	57704		Importo Transazione	€ 32.775,49
	55881		Importo Transazione	€ 266.798,61
	48355		Importo Transazione	€ 6.194.014,10

**Ministero dell'Economia e delle Finanze**

Dipartimento del Tesoro Direzione V - Ufficio VI

**ELENCO TABELLE**

Tabella II

" Operazioni disciplinate dall'art. 27, legge 09/07/1990, n. 185 – Relazione attività 2016 "

**Esportazioni definitive per Ditte - Riepilogo dettagliato**

Ditta	Numero	Utilizzatore Finale	Causale	Totale
	39030		Importo Transazione	€ 1.655.448,26
	54124		Importo Transazione	€ 26.400,00
	45815		Importo Transazione	€ 603.400,00
	53140		Importo Transazione	€ 327.020,00
	50062		Importo Transazione	€ 33.131,50
	58291		Importo Transazione	€ 386,00
	57563		Importo Transazione	€ 55.000,00
	56001		Importo Transazione	€ 2.996,92
	39692		Importo Transazione	€ 11.759,00
	51942		Importo Transazione	€ 327.148,00
	54040		Importo Transazione	€ 198.540,00
	49835		Importo Transazione	€ 38.220,00
	43423		Importo Transazione	€ 2.303.560,30
	53543		Importo Transazione	€ 1.427.935,14
	55670		Importo Transazione	€ 6.951.520,44
	50361		Importo Transazione	€ 160.475,70
	45161		Importo Transazione	€ 728.634,64
	50593		Importo Transazione	€ 28.000,00
	51401		Importo Transazione	€ 542.090,49
	37217		Importo Transazione	€ 4.225,65
	51995		Importo Transazione	€ 3.572.000,00
	51180		Importo Transazione	€ 349.450,00
	51298		Importo Transazione	€ 167.190,00
	51320		Importo Transazione	€ 922,50
	51357		Importo Transazione	€ 139.933,06
	51486		Importo Transazione	€ 71.565,00
	42073		Importo Transazione	€ 316.800,00
	51957		Importo Transazione	€ 682.550,00
	53006		Importo Transazione	€ 980.974,50
	52201		Importo Transazione	€ 30.410,70
	55822		Importo Transazione	€ 766.848,00
	37175		Importo Transazione	€ 13.619.437,50
	36484		Importo Transazione	€ 39.663,72
	40897		Importo Transazione	€ 46.076,40
	41387		Importo Transazione	€ 97.687,70
	43278		Importo Transazione	€ 159.639,00
	51084		Importo Transazione	€ 40.235,50
	41966		Importo Transazione	€ 2.264,48
	52607		Importo Transazione	€ 56.711,97
	52792		Importo Transazione	€ 7.132,86
	38891		Importo Transazione	€ 401.192,74
	37490		Importo Transazione	€ 84.000,00
	39303		Importo Transazione	€ 172.242,56
	39893		Importo Transazione	€ 1.602.541,81
	53921		Importo Transazione	€ 932.971,00
	53938		Importo Transazione	€ 50.177,70
	43047		Importo Transazione	€ 199.644,00
	44767		Importo Transazione	€ 352.055,00
	44628		Importo Transazione	€ 2.800.000,00
	45006		Importo Transazione	€ 290.165,12
	46022		Importo Transazione	€ 820.922,71
	44538		Importo Transazione	€ 93.811,35



**Ministero dell'Economia e delle Finanze**

Dipartimento del Tesoro Direzione V - Ufficio VI

**ELENCO TABELLE**

Tabella II

" Operazioni disciplinate dall'art. 27, legge 09/07/1990, n. 185 – Relazione attività 2016 "

**Esportazioni definitive per Ditte - Riepilogo dettagliato**

Ditta	Numero	Utilizzatore Finale	Causale	Totale
	53999		Importo Transazione	€ 87.404,28
	54026		Importo Transazione	€ 583.615,65
	47486		Importo Transazione	€ 3.322.017,60
	49371		Importo Transazione	€ 384.025,85
	45102		Importo Transazione	€ 16.100,00
	53653		Importo Transazione	€ 3.742,37
	53741		Importo Transazione	€ 431.522,46
	54028		Importo Transazione	€ 56.737,00
	54030		Importo Transazione	€ 56.737,00
	51659		Importo Transazione	€ 12.372,48
	44692		Importo Transazione	€ 675.000,00
	43831		Importo Transazione	€ 96.235,00
	45395		Importo Transazione	€ 6.840.124,44
	44265		Importo Transazione	€ 54.791,42
	46310		Importo Transazione	€ 856.862,40
	47131		Importo Transazione	€ 504.550,55
	54977		Importo Transazione	€ 474.680,17
	55105		Importo Transazione	€ 116.503,04
	55191		Importo Transazione	€ 156.000,00
	55209		Importo Transazione	€ 4.478,00
	55248		Importo Transazione	€ 47.751,00
	48414		Importo Transazione	€ 988.847,58
	45294		Importo Transazione	€ 111.940,50
	51929		Importo Transazione	€ 110.000,00
	52302		Importo Transazione	€ 38.737,20
	53871		Importo Transazione	€ 180.075,38
	51306		Importo Transazione	€ 1.400.000,00
	51799		Importo Transazione	€ 76.928,30
	38791		Importo Transazione	€ 31.370.798,45
	35078		Importo Transazione	€ 3.754.008,53
	29680		Importo Transazione	€ 29.814.171,26
	40982		Importo Transazione	€ 1.727.087,46
	53616		Importo Transazione	€ 12.000,00
	48270		Importo Transazione	€ 95.796,10
	48351		Importo Transazione	€ 22.709,79
	48380		Importo Transazione	€ 329.827,09
	42989		Importo Transazione	€ 30.860,41
	44467		Importo Transazione	€ 1.991.635,85
	44891		Importo Transazione	€ 12.897.696,76
	56825		Importo Transazione	€ 2.446,00
	56419		Importo Transazione	€ 69.783,41
	56127		Importo Transazione	€ 218.620,60
	34449		Importo Transazione	€ 615.259,80
	60424		Importo Transazione	€ 18.944,00
	24430		Importo Transazione	€ 84.189,84
	58647		Importo Transazione	€ 532.280,00
	31527		Importo Transazione	€ 2.254.001,06
	22462		Importo Transazione	€ 28.800,00
	56260		Importo Transazione	€ 210.600,00
	59210		Importo Transazione	€ 131.400,00
	55349		Importo Transazione	€ 229.951,73
	56006		Importo Transazione	€ 285.104,80

**Ministero dell'Economia e delle Finanze**

Dipartimento del Tesoro Direzione V - Ufficio VI

**ELENCO TABELLE**

Tabella II

" Operazioni disciplinate dall'art. 27, legge 09/07/1990, n. 185 – Relazione attività 2016 "

**Esportazioni definitive per Ditte - Riepilogo dettagliato**

Ditta	Numero	Utilizzatore Finale	Causale	Totale
	56497		Importo Transazione	€ 12.778,88
	56654		Importo Transazione	€ 15.947.269,08
	37212		Importo Transazione	€ 353.538,90
	37220		Importo Transazione	€ 224.432,45
	60293		Importo Transazione	€ 14.759,45
	57029		Importo Transazione	€ 187.645,00
	56866		Importo Transazione	€ 13.184.401,58
	56126		Importo Transazione	€ 1.786.000,00
	60062		Importo Transazione	€ 23.639,91
	48830		Importo Transazione	€ 160.540,37
	48830		Importo Transazione	€ 1.897.194,94
	20114		Importo Transazione	€ 510.139,00
	42696		Importo Transazione	€ 1.593.750,00
	50903		Importo Transazione	€ 410.400,00
	55887		Importo Transazione	€ 283.446,65
	26856		Importo Transazione	€ 30.884,75
	57274		Importo Transazione	€ 23.641,18
	58629		Importo Transazione	€ 649.362,00
	59067		Importo Transazione	€ 35.140,00
	59669		Importo Transazione	€ 149.760,00
	59669		Importo Transazione	€ 74.880,00
	21468		Importo Transazione	€ 160.000,00
	51716		Importo Transazione	€ 213.377,09
	54018		Importo Transazione	€ 489,34
	49505		Importo Transazione	€ 74.999,99
	49670		Importo Transazione	€ 724.708,15
	50151		Importo Transazione	€ 32.635.613,60
	51290		Importo Transazione	€ 17.748.350,00
	51585		Importo Transazione	€ 134.890,20
	54530		Importo Transazione	€ 2.658.129,00
	54702		Importo Transazione	€ 1.086.259,50
	54874		Importo Transazione	€ 6.856,19
	49723		Importo Transazione	€ 424.315,99
	50089		Importo Transazione	€ 42.451,36
	45308		Importo Transazione	€ 607.507,34
	51399		Importo Transazione	€ 1.336.181,06
	52630		Importo Transazione	€ 1.543.860,76
	52585		Importo Transazione	€ 2.278,88
	52687		Importo Transazione	€ 52.564,70
	54454		Importo Transazione	€ 283.440,00
	55454		Importo Transazione	€ 3.500,00
	52046		Importo Transazione	€ 262.205,75
	50275		Importo Transazione	€ 3.216.712,22
	40898		Importo Transazione	€ 39.186,00
	41315		Importo Transazione	€ 81.897,20
	44137		Importo Transazione	€ 1.406.383,22
	37820		Importo Transazione	€ 2.797.824,43
	52357		Importo Transazione	€ 69.315,00
	45288		Importo Transazione	€ 747.415,53
	46724		Importo Transazione	€ 259.001,00
	52880		Importo Transazione	€ 123.360,00
	53258		Importo Transazione	€ 538.063,00

**Ministero dell'Economia e delle Finanze**

Dipartimento del Tesoro Direzione V - Ufficio VI

**ELENCO TABELLE**

Tabella II

" Operazioni disciplinate dall'art. 27, legge 09/07/1990, n. 185 – Relazione attività 2016 "

**Esportazioni definitive per Ditte - Riepilogo dettagliato**

Ditta	Numero	Utilizzatore Finale	Causale	Totale
	53283		Importo Transazione	€ 178.000,00
	53921		Importo Transazione	€ 1.076.490,60
	53937		Importo Transazione	€ 1.576.144,26
	47190		Importo Transazione	€ 210.613,46
	44899		Importo Transazione	€ 79.860,00
	54595		Importo Transazione	€ 164.593,36
	54659		Importo Transazione	€ 28.039,41
	54764		Importo Transazione	€ 27.756,40
	54780		Importo Transazione	€ 47.279,81
	48344		Importo Transazione	€ 2.257,62
	54035		Importo Transazione	€ 283.685,00
	54858		Importo Transazione	€ 43.410,78
	51782		Importo Transazione	€ 121.264,97
	55015		Importo Transazione	€ 247.459,14
	55021		Importo Transazione	€ 149.645,45
	55232		Importo Transazione	€ 10.418,00
	46110		Importo Transazione	€ 53.032,60
	46300		Importo Transazione	€ 16.205,29
	50188		Importo Transazione	€ 3.682,40
	47515		Importo Transazione	€ 2.681.128,05
	55541		Importo Transazione	€ 10.760,00
	55706		Importo Transazione	€ 12.255,60
	42504		Importo Transazione	€ 3.029.000,00
	50682		Importo Transazione	€ 55.012,10
	50712		Importo Transazione	€ 129.750,00
	53867		Importo Transazione	€ 110.835,00
	54009		Importo Transazione	€ 3.599,44
	47706		Importo Transazione	€ 23.639,91
	52058		Importo Transazione	€ 240.600,00
	54597		Importo Transazione	€ 110.970,00
	54980		Importo Transazione	€ 11.500,00
	39668		Importo Transazione	€ 6.201,14
	48192		Importo Transazione	€ 1.830.000,00
	47961		Importo Transazione	€ 224.107,70
	42810		Importo Transazione	€ 2.891.000,00
	55274		Importo Transazione	€ 258.400,00
	40266		Importo Transazione	€ 4.385.594,54
	53637		Importo Transazione	€ 180.000,00
	41842		Importo Transazione	€ 31.690,00
	42626		Importo Transazione	€ 209.275,82
	55334		Importo Transazione	€ 999.167,23
	17883		Importo Transazione	€ 80.445.658,17
	20500		Importo Transazione	€ 7.358.119,74
	48402		Importo Transazione	€ 172.236,04
	45230		Importo Transazione	€ 3.086.516,60
	32935		Importo Transazione	€ 1.487.505,76
	55793		Importo Transazione	€ 162.000,00
	28993		Importo Transazione	€ 382.528,64
	39007		Importo Transazione	€ 7.762.500,00
	36864		Importo Transazione	€ 1.747.485,68
	57580		Importo Transazione	€ 52.278,00
	30239		Importo Transazione	€ 724.326,21

**Ministero dell'Economia e delle Finanze**

Dipartimento del Tesoro Direzione V - Ufficio VI

**ELENCO TABELLE**

Tabella II

" Operazioni disciplinate dall'art. 27, legge 09/07/1990, n. 185 – Relazione attività 2016 "

**Esportazioni definitive per Ditte - Riepilogo dettagliato**

Ditta	Numero	Utilizzatore Finale	Causale	Totale
	57121		Importo Transazione	€ 937.761,07
	59987		Importo Transazione	€ 371.978,00
	59109		Importo Transazione	€ 63.000,00
	57388		Importo Transazione	€ 3.657.936,68
	55783		Importo Transazione	€ 143.253,00
	55941		Importo Transazione	€ 1.735.446,31
	55986		Importo Transazione	€ 3.072,06
	56617		Importo Transazione	€ 55.512,80
	56639		Importo Transazione	€ 242.182,20
	37211		Importo Transazione	€ 188.074,15
	57569		Importo Transazione	€ 1.813.200,00
	55729		Importo Transazione	€ 151.900,00
	26932		Importo Transazione	€ 1.256.294,55
	56403		Importo Transazione	€ 453.598,83
	56057		Importo Transazione	€ 151.419,89
	56057		Importo Transazione	€ 234.508,31
	38071		Importo Transazione	€ 441.782,44
	57559		Importo Transazione	€ 68.600,00
	57641		Importo Transazione	€ 4.888,10
	23499		Importo Transazione	€ 38.371,00
	28020		Importo Transazione	€ 2.163.214,35
	27346		Importo Transazione	€ 150.923,59
	40012		Importo Transazione	€ 249.182,09
	43130		Importo Transazione	€ 2.160.000,00
	48846		Importo Transazione	€ 343.000,00
	55062		Importo Transazione	€ 518.138,00
	49775		Importo Transazione	€ 1.163.362,68
	55324		Importo Transazione	€ 1.260.589,00
	53829		Importo Transazione	€ 900.266,21
	40461		Importo Transazione	€ 4.317.350,00
	55794		Importo Transazione	€ 168.128,90
	57793		Importo Transazione	€ 6.663.883,83
	10436		Importo Transazione	€ 3.441.528,72
	13981		Importo Transazione	€ 935.905,25
	57920		Importo Transazione	€ 28.500,00
	56778		Importo Transazione	€ 111.840,16
	54321		Importo Transazione	€ 3.558,05
	49960		Importo Transazione	€ 2.448.907,02
	49499		Importo Transazione	€ 148.500,00
	54909		Importo Transazione	€ 7.978.578,00
	51796		Importo Transazione	€ 123.234,78
	43065		Importo Transazione	€ 419.417,40
	48750		Importo Transazione	€ 959.366,02
	50693		Importo Transazione	€ 3.966.989,66
	31897		Importo Transazione	€ 896.524,00
	36470		Importo Transazione	€ 13.419,80
	38203		Importo Transazione	€ 409.776,10
	31519		Importo Transazione	€ 1.059.172,30
	55277		Importo Transazione	€ 287.838,74
	43057		Importo Transazione	€ 3.946,37
	52102		Importo Transazione	€ 8.200,00
	53006		Importo Transazione	€ 70.273,00

**Ministero dell'Economia e delle Finanze**

Dipartimento del Tesoro Direzione V - Ufficio VI

**ELENCO TABELLE**

Tabella II

" Operazioni disciplinate dall'art. 27, legge 09/07/1990, n. 185 – Relazione attività 2016 "

**Esportazioni definitive per Ditte - Riepilogo dettagliato**

Ditta	Numero	Utilizzatore Finale	Causale	Totale
	49895		Importo Transazione	€ 517.500,00
	35901		Importo Transazione	€ 189.651,66
	37336		Importo Transazione	€ 3.919,36
	37736		Importo Transazione	€ 154.118,68
	43467		Importo Transazione	€ 258.620,00
	50022		Importo Transazione	€ 664.272,78
	51134		Importo Transazione	€ 68.179,10
	51726		Importo Transazione	€ 17.078,75
	53705		Importo Transazione	€ 181.688,68
	22047		Importo Transazione	€ 197.523,00
	44391		Importo Transazione	€ 243.101,82
	51915		Importo Transazione	€ 34.781,25
	52527		Importo Transazione	€ 717.005,00
	39295		Importo Transazione	€ 41.860,48
	42978		Importo Transazione	€ 293.782,00
	45432		Importo Transazione	€ 149.919,29
	45435		Importo Transazione	€ 222.051,20
	53909		Importo Transazione	€ 493.734,13
	46951		Importo Transazione	€ 53.179,54
	44594		Importo Transazione	€ 2.120,00
	53974		Importo Transazione	€ 239.678,72
	54665		Importo Transazione	€ 492.938,00
	54668		Importo Transazione	€ 94.445,00
	46794		Importo Transazione	€ 10.432.086,78
	53377		Importo Transazione	€ 1.192.957,00
	53756		Importo Transazione	€ 2.194.698,00
	54328		Importo Transazione	€ 11.500,00
	51705		Importo Transazione	€ 210.729,75
	47056		Importo Transazione	€ 6.492.344,22
	55018		Importo Transazione	€ 183.338,58
	55351		Importo Transazione	€ 194.847,50
	49498		Importo Transazione	€ 4.336.666,64
	47030		Importo Transazione	€ 401.501,75
	55444		Importo Transazione	€ 92.654,25
	55617		Importo Transazione	€ 22.545,00
	40524		Importo Transazione	€ 4.041.205,94
	46814		Importo Transazione	€ 54.200,00
	51613		Importo Transazione	€ 2.237.748,60
	51895		Importo Transazione	€ 1.657.106,50
	52950		Importo Transazione	€ 3.135.000,00
	53868		Importo Transazione	€ 82.725,67
	47788		Importo Transazione	€ 27.756,40
	53843		Importo Transazione	€ 332.910,00
	54347		Importo Transazione	€ 2.331.134,48
	54948		Importo Transazione	€ 39.497,68
	47237		Importo Transazione	€ 2.032.113,90
	55925		Importo Transazione	€ 15.425,72
	21862		Importo Transazione	€ 6.942.111,51
	48331		Importo Transazione	€ 309.861,00
	49598		Importo Transazione	€ 60.550,80
	35025		Importo Transazione	€ 3.445.350,44
	33623		Importo Transazione	€ 3.573.247,65

**Ministero dell'Economia e delle Finanze**

Dipartimento del Tesoro Direzione V - Ufficio VI

**ELENCO TABELLE**

Tabella II

" Operazioni disciplinate dall'art. 27, legge 09/07/1990, n. 185 – Relazione attività 2016 "

**Esportazioni definitive per Ditte - Riepilogo dettagliato**

Ditta	Numero	Utilizzatore Finale	Causale	Totale
	55814		Importo Transazione	€ 29.248,50
	24990		Importo Transazione	€ 1.980.000,00
	28445		Importo Transazione	€ 511.059,53
	44881		Importo Transazione	€ 1.448.818,40
	44881		Importo Transazione	€ 1.409.444,04
	44327		Importo Transazione	€ 1.420.000,00
	16762		Importo Transazione	€ 104.175,81
	56114		Importo Transazione	€ 4.284.738,77
	56259		Importo Transazione	€ 106.788,00
	57876		Importo Transazione	€ 420.000,00
	58126		Importo Transazione	€ 41.768,00
	40756		Importo Transazione	€ 1.080.045,69
	22427		Importo Transazione	€ 4.717.318,95
	59582		Importo Transazione	€ 118.033,14
	59439		Importo Transazione	€ 55.000,00
	58133		Importo Transazione	€ 105.960,60
	23471		Importo Transazione	€ 47.580,00
	58136		Importo Transazione	€ 13.122,60
	58136		Importo Transazione	€ 290.526,30
	56617		Importo Transazione	€ 45.419,58
	56634		Importo Transazione	€ 7.390,00
	34131		Importo Transazione	€ 688.312,04
	59542		Importo Transazione	€ 468.000,00
	54315		Importo Transazione	€ 1.661,20
	56747		Importo Transazione	€ 113.921,33
	33066		Importo Transazione	€ 596.591,13
	59255		Importo Transazione	€ 78.000,00
	53916		Importo Transazione	€ 1.686.289,78
	53916		Importo Transazione	€ 2.122.336,48
	34471		Importo Transazione	€ 35.759,39
	20656		Importo Transazione	€ 134.869,30
	28215		Importo Transazione	€ 585.160,24
	55150		Importo Transazione	€ 232.650,00
	49455		Importo Transazione	€ 362.934,00
	39855		Importo Transazione	€ 3.555.049,33
	55062		Importo Transazione	€ 131.272,00
	55437		Importo Transazione	€ 12.000,00
	45516		Importo Transazione	€ 15.000,00
	54625		Importo Transazione	€ 333.826,50
	54208		Importo Transazione	€ 6.269.280,16
	46429		Importo Transazione	€ 1.917.300,00
	48168		Importo Transazione	€ 508.096,79
	59405		Importo Transazione	€ 107.888,20
	58170		Importo Transazione	€ 275.466,00
	61034		Importo Transazione	€ 37.240,00
	13154		Importo Transazione	€ 1.569.013,39
	19140		Importo Transazione	€ 594.450,00
	56815		Importo Transazione	€ 1.195.500,00
	26719		Importo Transazione	€ 290.729,00
	56122		Importo Transazione	€ 139.780,00
	56489		Importo Transazione	€ 186.937,96
	52135		Importo Transazione	€ 209.888,71

**Ministero dell'Economia e delle Finanze**

Dipartimento del Tesoro Direzione V - Ufficio VI

**ELENCO TABELLE**

Tabella II

" Operazioni disciplinate dall'art. 27, legge 09/07/1990, n. 185 – Relazione attività 2016 "

**Esportazioni definitive per Ditte - Riepilogo dettagliato**

Ditta	Numero	Utilizzatore Finale	Causale	Totale
	52360		Importo Transazione	€ 3.254.826,63
	49460		Importo Transazione	€ 245.676,00
	51664		Importo Transazione	€ 1.146.281,26
	50745		Importo Transazione	€ 82.377,30
	50985		Importo Transazione	€ 297.961,16
	49797		Importo Transazione	€ 1.123.805,39
	50144		Importo Transazione	€ 672,84
	40218		Importo Transazione	€ 10.607.142,87
	50190		Importo Transazione	€ 60.417,99
	50707		Importo Transazione	€ 13.304,84
	47929		Importo Transazione	€ 1.094.526,10
	51397		Importo Transazione	€ 7.512.986,80
	33674		Importo Transazione	€ 187.938,39
	47603		Importo Transazione	€ 2.160.000,00
	54989		Importo Transazione	€ 8.335.394,00
	37787		Importo Transazione	€ 19.520,00
	55824		Importo Transazione	€ 2.690.270,33
	20780		Importo Transazione	€ 1.619.129,67
	43647		Importo Transazione	€ 292.235,71
	51047		Importo Transazione	€ 512.821,20
	51911		Importo Transazione	€ 29.642,02
	51097		Importo Transazione	€ 454.006,55
	41792		Importo Transazione	€ 155.765,18
	53761		Importo Transazione	€ 26.340,00
	45272		Importo Transazione	€ 21.450,00
	52745		Importo Transazione	€ 10.320,95
	30730		Importo Transazione	€ 3.538.392,56
	37567		Importo Transazione	€ 675.667,98
	46104		Importo Transazione	€ 267.154,35
	46104		Importo Transazione	€ 510.987,19
	53912		Importo Transazione	€ 417.148,55
	43614		Importo Transazione	€ 507.211,97
	44768		Importo Transazione	€ 242.200,00
	45207		Importo Transazione	€ 420.794,00
	46422		Importo Transazione	€ 573.404,66
	54657		Importo Transazione	€ 675.000,00
	54666		Importo Transazione	€ 299.694,00
	50079		Importo Transazione	€ 605.178,19
	45760		Importo Transazione	€ 1.413.533,85
	53570		Importo Transazione	€ 635.071,16
	54324		Importo Transazione	€ 501,00
	51798		Importo Transazione	€ 620,09
	55245		Importo Transazione	€ 48.678,95
	45942		Importo Transazione	€ 11.282,79
	47402		Importo Transazione	€ 35.916,70
	47933		Importo Transazione	€ 980,00
	46889		Importo Transazione	€ 173.773,05
	47060		Importo Transazione	€ 195.488,00
	55511		Importo Transazione	€ 91.980,00
	55708		Importo Transazione	€ 215.650,00
	46894		Importo Transazione	€ 284.625,00
	46062		Importo Transazione	€ 256.410,60

**Ministero dell'Economia e delle Finanze**

Dipartimento del Tesoro Direzione V - Ufficio VI

**ELENCO TABELLE**

Tabella II

" Operazioni disciplinate dall'art. 27, legge 09/07/1990, n. 185 – Relazione attività 2016 "

**Esportazioni definitive per Ditte - Riepilogo dettagliato**

Ditta	Numero	Utilizzatore Finale	Causale	Totale
	46075		Importo Transazione	€ 41.145,00
	46124		Importo Transazione	€ 283.537,04
	48401		Importo Transazione	€ 3.172.662,23
	49658		Importo Transazione	€ 203.412,23
	31168		Importo Transazione	€ 67.000,00
	34852		Importo Transazione	€ 18.167,71
	46213		Importo Transazione	€ 224.999,90
	47896		Importo Transazione	€ 1.153.847,70
	28842		Importo Transazione	€ 1.250.690,53
	53388		Importo Transazione	€ 82.726,96
	53394		Importo Transazione	€ 243.950,00
	48472		Importo Transazione	€ 330.968,39
	48860		Importo Transazione	€ 2.602.744,00
	32391		Importo Transazione	€ 7.675.013,93
	42313		Importo Transazione	€ 3.394.086,84
	23326		Importo Transazione	€ 3.920.309,45
	46013		Importo Transazione	€ 2.849.730,11
	39520		Importo Transazione	€ 7.778.450,14
	57486		Importo Transazione	€ 3.345.436,01
	34887		Importo Transazione	€ 159.217,44
	34887		Importo Transazione	€ 87.122,86
	57834		Importo Transazione	€ 519.405,00
	56914		Importo Transazione	€ 99.668,00
	36595		Importo Transazione	€ 211.868,38
	57231		Importo Transazione	€ 2.341.571,95
	58776		Importo Transazione	€ 22.077,39
	58315		Importo Transazione	€ 6.289.919,72
	56632		Importo Transazione	€ 9.832,00
	56595		Importo Transazione	€ 43.701.036,41
	57235		Importo Transazione	€ 404.225,40
	57727		Importo Transazione	€ 250.000,00
	33066		Importo Transazione	€ 875.096,67
	38857		Importo Transazione	€ 102.643,44
	58277		Importo Transazione	€ 3.500,00
	38858		Importo Transazione	€ 102.643,44
	23086		Importo Transazione	€ 27.292,07
<b>LEONARDO S.p.A. Totale</b>				<b>€ 4.462.318.986,53</b>
L.M.A. S.R.L.	51407		Importo Transazione	€ 606.482,64
	52603		Importo Transazione	€ 6.896,00
	50139		Importo Transazione	€ 557.662,65
<b>L.M.A. S.R.L. Totale</b>				<b>€ 1.171.041,29</b>
LOGIC S.P.A.	54617		Importo Transazione	€ 12.394,85
	52196		Importo Transazione	€ 75.105,30
	58004		Importo Transazione	€ 753,75
	56279		Importo Transazione	€ 5.085,36
	56037		Importo Transazione	€ 11.299,28
	54396		Importo Transazione	€ 196.979,00
	54069		Importo Transazione	€ 6.506,46
	54670		Importo Transazione	€ 8.474,46
	58057		Importo Transazione	€ 5.009,40
	56893		Importo Transazione	€ 56.120,00
	57045		Importo Transazione	€ 1.356,75



**Ministero dell'Economia e delle Finanze**

Dipartimento del Tesoro Direzione V - Ufficio VI

**ELENCO TABELLE**

Tabella II

" Operazioni disciplinate dall'art. 27, legge 09/07/1990, n. 185 – Relazione attività 2016 "

**Esportazioni definitive per Ditte - Riepilogo dettagliato**

Ditta	Numero	Utilizzatore Finale	Causale	Totale
	52521		Importo Transazione	€ 19.578,02
	52737		Importo Transazione	€ 173.665,92
	53744		Importo Transazione	€ 61.320,00
	55801		Importo Transazione	€ 2.696,90
	55883		Importo Transazione	€ 1.653,28
	55923		Importo Transazione	€ 5.085,36
	55928		Importo Transazione	€ 2.230,14
	53992		Importo Transazione	€ 74.574,18
	53223		Importo Transazione	€ 121.571,92
	58079		Importo Transazione	€ 1.669,80
	56083		Importo Transazione	€ 154.593,05
	56085		Importo Transazione	€ 2.479,92
	52737		Beni e Servizi non soggetti a	€ 4.427,91
	48925		Beni e Servizi non soggetti a	€ 270.291,48
	56082		Beni e Servizi non soggetti a	€ 572,76
	54670		Beni e Servizi non soggetti a	€ 44.302,20
	52521		Beni e Servizi non soggetti a	€ 2.804,40
	51577		Beni e Servizi non soggetti a	€ 1.778.501,29
	52738		Beni e Servizi non soggetti a	€ 4.427,91
	52520		Beni e Servizi non soggetti a	€ 2.804,40
	56083		Beni e Servizi non soggetti a	€ 2.182,24
	56892		Beni e Servizi non soggetti a	€ 44.302,20
	52520		Importo Transazione	€ 7.552,53
	51577		Importo Transazione	€ 107.993,89
	54557		Importo Transazione	€ 5.932,92
	55821		Importo Transazione	€ 24.042,30
	54448		Importo Transazione	€ 171.756,00
	55799		Importo Transazione	€ 1.362,81
	55255		Importo Transazione	€ 972,29
	54306		Importo Transazione	€ 581,00
	55768		Importo Transazione	€ 975,00
	56192		Importo Transazione	€ 86.535,45
	56203		Importo Transazione	€ 34.614,18
	52635		Importo Transazione	€ 74.574,18
	54521		Importo Transazione	€ 6.506,46
	53998		Importo Transazione	€ 2.824,82
	58001		Importo Transazione	€ 452,25
	56892		Importo Transazione	€ 11.350,00
	56937		Importo Transazione	€ 5.469,42
	58788		Importo Transazione	€ 387.041,84
	56082		Importo Transazione	€ 123.674,44
	48925		Importo Transazione	€ 30.245,40
	51720		Importo Transazione	€ 7.659,78
	53754		Importo Transazione	€ 122.640,00
	53948		Importo Transazione	€ 12.713,40
	54484		Importo Transazione	€ 12.394,85
	52318		Importo Transazione	€ 160.422,60
	52401		Importo Transazione	€ 442.340,00
	51750		Importo Transazione	€ 195.624,00
	51840		Importo Transazione	€ 302.046,00
	58144		Importo Transazione	€ 2.138,28
	58085		Importo Transazione	€ 2.421,21

**Ministero dell'Economia e delle Finanze**

Dipartimento del Tesoro Direzione V - Ufficio VI

**ELENCO TABELLE**

Tabella II

" Operazioni disciplinate dall'art. 27, legge 09/07/1990, n. 185 – Relazione attività 2016 "

**Esportazioni definitive per Ditte - Riepilogo dettagliato**

Ditta	Numero	Utilizzatore Finale	Causale	Totale
	58090		Importo Transazione	€ 77.064,85
	57046		Importo Transazione	€ 452,25
	55965		Importo Transazione	€ 74.574,18
	56049		Importo Transazione	€ 76.182,12
	52738		Importo Transazione	€ 78.977,88
	51577		Importo Transazione	€ 11.744,64
	55820		Importo Transazione	€ 826,64
	52319		Importo Transazione	€ 2.796,86
	52194		Importo Transazione	€ 101.576,16
	58036		Importo Transazione	€ 1.369,79
	58125		Importo Transazione	€ 3.446,30
	58081		Importo Transazione	€ 1.356,75
	52516		Importo Transazione	€ 49.807,05
	53935		Importo Transazione	€ 137.404,80
	54608		Importo Transazione	€ 5.649,64
	58003		Importo Transazione	€ 3.214,38
	56292		Importo Transazione	€ 5.422,50
	56363		Importo Transazione	€ 4.402,68
	58251		Importo Transazione	€ 339,89
	30243		Importo Transazione	€ 16.800,00
	43232		Importo Transazione	€ 1.060.291,00
	55855		Importo Transazione	€ 82.193,34
<b>LOGIC S.P.A. Totale</b>				<b>€ 7.295.570,89</b>
MAGNAGHI AERONAUTICA S	37270		Importo Transazione	€ 1.964,13
	37271		Importo Transazione	€ 105.676,63
	37118		Importo Transazione	€ 72.289,54
	51354		Importo Transazione	€ 46.886,70
	53336		Importo Transazione	€ 5.326,84
	53335		Importo Transazione	€ 140.372,44
	46883		Importo Transazione	€ 872.616,80
<b>MAGNAGHI AERONAUTICA S.P.A. Totale</b>				<b>€ 1.245.133,08</b>
MAKO SHARK S.R.L.	55278		Importo Transazione	€ 120.000,00
	40853		Importo Transazione	€ 138.567,00
<b>MAKO SHARK S.R.L. Totale</b>				<b>€ 258.567,00</b>
MARCONI INDUSTRIAL	58460		Finanziamenti-	€ 590.000,00
	58972		Importo Transazione	€ 20.700,00
	58460		Importo Transazione	€ 965.500,00
<b>MARCONI INDUSTRIAL SERVICES S.p.A. Totale</b>				<b>€ 1.576.200,00</b>
MBDA ITALIA S.p.A.	51711		Costi di riparazione	€ 5.207,00
	24049		Compensi intermediazione	€ 1.501.542,74
	25960		Oneri bancari	€ 0,01
	54869		Altro	€ 7.938,89
	44332		Costi di riparazione	€ 370.860,00
	58677		Altro	€ 14.367,62
	56889		Altro	€ 26.400,00
	52684		Pagamento penali	€ 128.498,19
	53934		Importo Transazione	€ 320.450,00
	51814		Importo Transazione	€ 18.428.000,00
	57447		Importo Transazione	€ 140.959,00
	57673		Importo Transazione	€ 1.374.357,44
	40476		Importo Transazione	€ 78.085,10
	51812		Importo Transazione	€ 195.000,00

**Ministero dell'Economia e delle Finanze**

Dipartimento del Tesoro Direzione V - Ufficio VI

**ELENCO TABELLE**

Tabella II

" Operazioni disciplinate dall'art. 27, legge 09/07/1990, n. 185 – Relazione attività 2016 "

**Esportazioni definitive per Ditte - Riepilogo dettagliato**

Ditta	Numero	Utilizzatore Finale	Causale	Totale
	53860		Importo Transazione	€ 16.000,56
	55519		Importo Transazione	€ 66.220,00
	57449		Importo Transazione	€ 4.712,28
	40476		Importo Transazione	€ 312.340,40
	46891		Importo Transazione	€ 55.880,00
	51860		Importo Transazione	€ 42.298,00
	59420		Importo Transazione	€ 203.302,00
	58668		Importo Transazione	€ 100.000,00
	60130		Importo Transazione	€ 1.500.000,00
	18627		Importo Transazione	€ 21.706,99
	25960		Importo Transazione	€ 307.488,00
	51828		Importo Transazione	€ 5.246,00
	55561		Importo Transazione	€ 14.963.593,05
	51814		Importo Transazione	€ 712.590,00
	54869		Importo Transazione	€ 103.125,00
	57447		Importo Transazione	€ 11.797.264,00
	57946		Importo Transazione	€ 21.025,00
	58677		Importo Transazione	€ 166.086,00
	39556		Importo Transazione	€ 40.362.500,00
	53934		Importo Transazione	€ 497.424,00
	53576		Importo Transazione	€ 771.029,66
	52811		Importo Transazione	€ 2.248.260,00
	54829		Importo Transazione	€ 99.407,00
	42279		Importo Transazione	€ 563.983,00
	52205		Importo Transazione	€ 405.295,20
	51917		Importo Transazione	€ 465.310,00
	52684		Importo Transazione	€ 2.208.836,85
	48046		Importo Transazione	€ 907.273,00
	56565		Importo Transazione	€ 714.843,94
	37276		Importo Transazione	€ 377.077,00
	37530		Importo Transazione	€ 929.572,44
	52205		Importo Transazione	€ 734.457,60
	54829		Importo Transazione	€ 2.983.917,60
	26027		Importo Transazione	€ 677.400,00
	37639		Importo Transazione	€ 2.682.320,49
	52684		Altro	€ 572.829,56
	42279		Oneri bancari	€ 19.086,41
	52908		Finanziamenti-	€ 75.474.451,20
	52494		Trasporto/Nolo e assicurazioni	€ 333.000,00
	58677		Costi di riparazione	€ 43.047,00
	25960		Altro	€ 93.448,44
	38818		Importo Transazione	€ 456.349,98
	54020		Importo Transazione	€ 6.624.639,97
	51880		Importo Transazione	€ 58.363,82
	56889		Importo Transazione	€ 120.000,00
	51804		Importo Transazione	€ 18.921.649,92
	48851		Importo Transazione	€ 435.327,00
	54020		Importo Transazione	€ 4.451.317,36
	53934		Altro	€ 78.251,44
	57946		Altro	€ 1.564,26
	37530		Oneri bancari	€ 6.389,19
	53576		Oneri bancari	€ 1.224,94

**Ministero dell'Economia e delle Finanze**

Dipartimento del Tesoro Direzione V - Ufficio VI

**ELENCO TABELLE**

Tabella II

" Operazioni disciplinate dall'art. 27, legge 09/07/1990, n. 185 – Relazione attività 2016 "

**Esportazioni definitive per Ditte - Riepilogo dettagliato**

Ditta	Numero	Utilizzatore Finale	Causale	Totale
	42279		Compensi intermediazione	€ 39.478,81
	56889		Pagamento penali	€ 61.182,74
	56565		Altro	€ 9.316,61
	51917		Oneri bancari	€ 440,00
	39556		Compensi intermediazione	€ 2.908.075,00
	44416		Costi di riparazione	€ 12.000,00
<b>MBDA ITALIA S.p.A. Totale</b>				<b>€ 221.340.884,70</b>
MECAER AVIATION GROUP S	50895		Importo Transazione	€ 543.465,00
	59854		Finanziamenti-Garanzie/advance	€ 621.622,20
<b>MECAER AVIATION GROUP S.P.A. Totale</b>				<b>€ 1.165.087,20</b>
M.E.S. MECCANICA PER	58232		Importo Transazione	€ 35.700,00
	59871		Importo Transazione	€ 17.850,00
	43100		Importo Transazione	€ 52.440,00
	55525		Importo Transazione	€ 17.850,00
	54730		Importo Transazione	€ 2.075.159,45
	57805		Importo Transazione	€ 35.700,00
	57103		Importo Transazione	€ 26.775,00
	57233		Importo Transazione	€ 1.111.200,00
	60368		Importo Transazione	€ 29.175,00
	46965		Importo Transazione	€ 237.700,00
	53354		Importo Transazione	€ 40.500,00
	59176		Importo Transazione	€ 833.400,00
	49561		Importo Transazione	€ 96.570,00
	59398		Importo Transazione	€ 26.775,00
	58874		Importo Transazione	€ 348.300,00
	59176		Finanziamenti-Garanzie/advance	€ 833.400,00
	57233		Oneri bancari	€ 229,75
	43100		Compensi intermediazione	€ 38.805,60
	59968		Trasporto/Nolo e assicurazioni	€ 6.213,00
	45121		Importo Transazione	€ 569.370,00
	57104		Importo Transazione	€ 10.389,75
	42808		Importo Transazione	€ 987.068,75
	52004		Importo Transazione	€ 2.092.661,76
	54730		Importo Transazione	€ 1.182.866,70
	45121		Oneri bancari	€ 514,03
	45121		Compensi intermediazione	€ 92.270,00
	42808		Oneri bancari	€ 809,94
	53354		Altro	€ 48,78
	58874		Oneri bancari	€ 363,79
	58346		Costi di riparazione	€ 4.420,00
	59968		Oneri bancari	€ 3,50
	58874		Finanziamenti-Garanzie/advance	€ 348.300,00
	53354		Oneri bancari	€ 186,34
	46965		Compensi intermediazione	€ 175.898,00
	49561		Altro	€ 48,79
	49561		Oneri bancari	€ 186,34
	43100		Oneri bancari	€ 142,64
	45121		Altro	€ 62,79
	54730		Oneri bancari	€ 23,06
	58874		Altro	€ 10,00
	46965		Oneri bancari	€ 193,32
	57233		Compensi intermediazione	€ 175.000,00

**Ministero dell'Economia e delle Finanze**

Dipartimento del Tesoro Direzione V - Ufficio VI

**ELENCO TABELLE**

Tabella II

" Operazioni disciplinate dall'art. 27, legge 09/07/1990, n. 185 – Relazione attività 2016 "

**Esportazioni definitive per Ditte - Riepilogo dettagliato**

Ditta	Numero	Utilizzatore Finale	Causale	Totale
	42808		Compensi intermediazione	€ 672.198,24
	44829		Importo Transazione	€ 340.200,00
<b>M.E.S. MECCANICA PER L'ELETTRONICA E SERVOMECCANISMI S.P.A. Totale</b>				<b>€ 12.516.979,32</b>
MICROTECNICA S.R.L.	54413		Importo Transazione	€ 9.159,72
	52323		Importo Transazione	€ 2.710,80
	51470		Importo Transazione	€ 3.800,20
	54660		Importo Transazione	€ 72.987,16
	54671		Importo Transazione	€ 87.951,76
	49114		Importo Transazione	€ 10.182,80
	55406		Importo Transazione	€ 214.522,00
	47915		Importo Transazione	€ 59.794,29
	23432		Importo Transazione	€ 734.695,36
	23108		Importo Transazione	€ 365.627,05
	55459		Importo Transazione	€ 70.695,20
	48483		Importo Transazione	€ 168.657,36
	55770		Importo Transazione	€ 255.980,00
	56040		Importo Transazione	€ 22.182,04
	55723		Importo Transazione	€ 6.123,35
	57149		Importo Transazione	€ 38.632,00
	22293		Importo Transazione	€ 25.460,30
	23980		Importo Transazione	€ 627,96
	29638		Importo Transazione	€ 161.332,35
	51483		Importo Transazione	€ 147.319,87
	52604		Importo Transazione	€ 2.220,28
	47543		Importo Transazione	€ 96.000,00
	52441		Importo Transazione	€ 327.534,88
	54923		Importo Transazione	€ 2.517,76
	53089		Importo Transazione	€ 283.383,75
	53873		Importo Transazione	€ 52.903,20
	58056		Importo Transazione	€ 8.860,06
	56765		Importo Transazione	€ 729.709,84
	58292		Importo Transazione	€ 854,00
	57180		Importo Transazione	€ 74.599,82
	57400		Importo Transazione	€ 10.632,00
	33225		Importo Transazione	€ 98.882,84
	23413		Importo Transazione	€ 24.785,55
	47729		Importo Transazione	€ 17.380,20
	47578		Importo Transazione	€ 150.657,68
	48709		Importo Transazione	€ 29.185,98
	22291		Importo Transazione	€ 2.612.862,15
	54024		Importo Transazione	€ 14.350,90
	51482		Importo Transazione	€ 34.717,57
	52447		Importo Transazione	€ 1.265,00
	52438		Importo Transazione	€ 2.443,00
	56119		Importo Transazione	€ 17.700,00
	57031		Importo Transazione	€ 11.816,00
	56294		Importo Transazione	€ 17.769,15
	55458		Importo Transazione	€ 42.863,54
	58252		Importo Transazione	€ 1.708,00
	57040		Importo Transazione	€ 107.079,76
	57610		Importo Transazione	€ 172.374,12
	28772		Importo Transazione	€ 4.662,30

**Ministero dell'Economia e delle Finanze**

Dipartimento del Tesoro Direzione V - Ufficio VI

**ELENCO TABELLE**

Tabella II

" Operazioni disciplinate dall'art. 27, legge 09/07/1990, n. 185 – Relazione attività 2016 "

**Esportazioni definitive per Ditte - Riepilogo dettagliato**

Ditta	Numero	Utilizzatore Finale	Causale	Totale
	43585		Importo Transazione	€ 95.056,84
	42944		Importo Transazione	€ 284.755,30
	44526		Importo Transazione	€ 87.194,14
	52998		Importo Transazione	€ 80.300,00
	51703		Importo Transazione	€ 108.867,00
	56459		Importo Transazione	€ 297.375,25
	58273		Importo Transazione	€ 91.017,99
	55719		Importo Transazione	€ 121.876,60
	29874		Importo Transazione	€ 58.462,46
	29653		Importo Transazione	€ 52.417,07
	38520		Importo Transazione	€ 240.113,40
	48455		Importo Transazione	€ 47.332,16
	48493		Importo Transazione	€ 34.115,10
	49729		Importo Transazione	€ 54.496,63
	53709		Importo Transazione	€ 17.040,70
	57970		Importo Transazione	€ 21.110,55
	57179		Importo Transazione	€ 83.167,25
	22295		Importo Transazione	€ 388.258,61
	23106		Importo Transazione	€ 409.407,03
	32415		Importo Transazione	€ 1.847.902,75
	48485		Importo Transazione	€ 4.459,58
	54013		Importo Transazione	€ 75.323,72
	53338		Importo Transazione	€ 92.325,76
	47285		Importo Transazione	€ 248.160,88
	51484		Importo Transazione	€ 7.672,57
	57197		Importo Transazione	€ 20.928,00
	57025		Importo Transazione	€ 79.215,68
	28774		Importo Transazione	€ 16.366,82
	29634		Importo Transazione	€ 7.106,43
	31156		Importo Transazione	€ 1.312.469,52
	33046		Importo Transazione	€ 44.169,06
	42945		Importo Transazione	€ 53.728,00
	44373		Importo Transazione	€ 212,81
	25400		Importo Transazione	€ 103.409,30
	52321		Importo Transazione	€ 692,75
	54299		Importo Transazione	€ 31.650,00
	53914		Importo Transazione	€ 2.885,20
	55407		Importo Transazione	€ 103.891,60
	23114		Importo Transazione	€ 1.784,00
	54346		Importo Transazione	€ 248.094,18
	52999		Importo Transazione	€ 80.300,00
	53708		Importo Transazione	€ 15.598,10
	54866		Importo Transazione	€ 411.225,78
	50990		Importo Transazione	€ 147.350,00
	57732		Importo Transazione	€ 306.442,88
	53090		Importo Transazione	€ 72.405,40
	57399		Importo Transazione	€ 356.374,08
	56412		Importo Transazione	€ 25.358,49
	57399		Compensi intermediazione	€ 15.373,78
	55718		Costi di riparazione	€ 83.811,87
	55216		Costi di riparazione	€ 61.865,65
	51304		Costi di riparazione	€ 120.438,00

**Ministero dell'Economia e delle Finanze**

Dipartimento del Tesoro Direzione V - Ufficio VI

**ELENCO TABELLE**

Tabella II

" Operazioni disciplinate dall'art. 27, legge 09/07/1990, n. 185 – Relazione attività 2016 "

**Esportazioni definitive per Ditte - Riepilogo dettagliato**

Ditta	Numero	Utilizzatore Finale	Causale	Totale
	51735		Costi non ricorrenti	€ 119.841,00
	56788		Finanziamenti-Garanzie/advance	€ 558.400,00
	30881		Costi di riparazione	€ 28.427,99
	54947		Costi di riparazione	€ 30.541,52
	33151		Importo Transazione	€ 58.892,08
	33045		Importo Transazione	€ 33.208,25
	48523		Importo Transazione	€ 113.358,59
	47236		Importo Transazione	€ 11.362,20
	53345		Importo Transazione	€ 121.348,36
	51444		Importo Transazione	€ 41.635,57
	48305		Importo Transazione	€ 1.024.045,62
	48496		Importo Transazione	€ 328.249,68
	54832		Importo Transazione	€ 63.400,44
	54025		Importo Transazione	€ 228.801,64
	23116		Importo Transazione	€ 4.062,81
	54354		Importo Transazione	€ 1.256,25
	51893		Importo Transazione	€ 5.932,53
	50997		Importo Transazione	€ 45.194,02
	54672		Importo Transazione	€ 58.095,86
	56635		Importo Transazione	€ 72.861,04
	22292		Importo Transazione	€ 3.858,53
	55217		Importo Transazione	€ 536.275,04
	57026		Importo Transazione	€ 496,80
	21633		Importo Transazione	€ 40.936,79
	23972		Importo Transazione	€ 18.227,73
	29647		Importo Transazione	€ 747.632,51
	33165		Importo Transazione	€ 36.807,55
	36331		Importo Transazione	€ 88.572,06
	37755		Importo Transazione	€ 188.850,00
	44249		Importo Transazione	€ 144.000,00
	48570		Importo Transazione	€ 8.476,00
	54924		Importo Transazione	€ 9.283,00
	55474		Importo Transazione	€ 22.725,12
	46152		Costi non ricorrenti	€ 14.317,00
	50680		Costi di riparazione	€ 3.950,00
	34219		Costi di riparazione	€ 32.819,49
	45940		Costi non ricorrenti	€ 82.089,00
	51959		Costi di riparazione	€ 371.006,95
	55717		Costi di riparazione	€ 5.540,50
	48113		Costi di riparazione	€ 13.550,20
	34206		Costi di riparazione	€ 650,00
	32920		Costi di riparazione	€ 9.534,95
	45676		Altro	€ 9.756,90
	51261		Costi di riparazione	€ 857.913,73
	50678		Costi di riparazione	€ 20.038,06
	51257		Costi di riparazione	€ 603.217,34
	50997		Oneri bancari	€ 5,34
	57041		Costi di riparazione	€ 76.353,80
	58302		Costi di riparazione	€ 144.154,84
	22295		Beni e Servizi non soggetti a	€ 138.589,92
	57194		Costi di riparazione	€ 1.443.922,00
	55922		Costi di riparazione	€ 1.021.269,70

**Ministero dell'Economia e delle Finanze**

Dipartimento del Tesoro Direzione V - Ufficio VI

**ELENCO TABELLE**

Tabella II

" Operazioni disciplinate dall'art. 27, legge 09/07/1990, n. 185 – Relazione attività 2016 "

**Esportazioni definitive per Ditte - Riepilogo dettagliato**

Ditta	Numero	Utilizzatore Finale	Causale	Totale
	51246		Costi di riparazione	€ 7.721,00
	45677		Altro	€ 19.513,80
<b>MICROTECNICA S.R.L. Totale</b>				<b>€ 25.652.488,72</b>
MINUTERIE 3M S.R.L.	50551		Finanziamenti-	€ 61.900,00
	59011		Finanziamenti-	€ 156.300,00
	53113		Importo Transazione	€ 435.137,14
	53113		Finanziamenti-	€ 188.504,00
	50551		Importo Transazione	€ 114.825,00
	59011		Importo Transazione	€ 109.970,00
	51764		Importo Transazione	€ 600.970,85
	51764		Finanziamenti-	€ 278.706,00
<b>MINUTERIE 3M S.R.L. Totale</b>				<b>€ 1.946.312,99</b>
MOOG ITALIANA S.R.L.	47609		Importo Transazione	€ 74.554,34
	52353		Importo Transazione	€ 107.437,07
	52350		Importo Transazione	€ 153.988,26
	47703		Importo Transazione	€ 74.554,34
	47611		Importo Transazione	€ 48.592,97
	47610		Importo Transazione	€ 81.541,04
	53034		Importo Transazione	€ 307.386,50
	48677		Importo Transazione	€ 103.754,68
	45309		Importo Transazione	€ 73.205,07
<b>MOOG ITALIANA S.R.L. Totale</b>				<b>€ 1.025.014,27</b>
M.P.G. - INSTRUMENTS S.r.l.	57397		Importo Transazione	€ 257.440,00
<b>M.P.G. - INSTRUMENTS S.r.l. Totale</b>				<b>€ 257.440,00</b>
NORTHROP GRUMMAN	45522		Importo Transazione	€ 49.172,41
	45992		Importo Transazione	€ 1.827,90
	52320		Importo Transazione	€ 116.401,18
	56426		Importo Transazione	€ 11.169,96
	26745		Importo Transazione	€ 724.383,22
	50617		Importo Transazione	€ 829.942,20
	45576		Importo Transazione	€ 383.337,04
	55826		Importo Transazione	€ 2.743,60
	55626		Importo Transazione	€ 11.020,00
	57842		Importo Transazione	€ 2.892,00
	57746		Importo Transazione	€ 468.482,37
	56715		Importo Transazione	€ 4.847,18
	30183		Importo Transazione	€ 112.859,01
	32577		Importo Transazione	€ 1.829,40
	27060		Importo Transazione	€ 143.420,00
	55852		Importo Transazione	€ 41.549,90
	51387		Importo Transazione	€ 84.058,40
	48592		Importo Transazione	€ 860.028,59
	52864		Importo Transazione	€ 3.596,25
	57748		Importo Transazione	€ 414.667,80
	60570		Importo Transazione	€ 74.750,00
	58235		Importo Transazione	€ 53.280,00
	60331		Importo Transazione	€ 9.694,36
	57296		Costi non ricorrenti	€ 93.150,07
	54023		Costi di riparazione	€ 3.650,00
	52666		Costi di riparazione	€ 18.327,78
	38364		Beni e Servizi non soggetti a	€ 20.307,69
	49304		Costi di riparazione	€ 76.400,00



**Ministero dell'Economia e delle Finanze**

Dipartimento del Tesoro Direzione V - Ufficio VI

**ELENCO TABELLE**

Tabella II

" Operazioni disciplinate dall'art. 27, legge 09/07/1990, n. 185 – Relazione attività 2016 "

**Esportazioni definitive per Ditte - Riepilogo dettagliato**

Ditta	Numero	Utilizzatore Finale	Causale	Totale
	56426		Finanziamenti-Garanzie/advance	€ 92.476,73
	51906		Costi di riparazione	€ 26.200,00
	51809		Altro	€ 285,50
	52665		Costi di riparazione	€ 18.350,00
	52886		Costi di riparazione	€ 3.071,00
	39982		Costi non ricorrenti	€ 122.783,07
	51516		Costi di riparazione	€ 44.466,00
	51363		Costi di riparazione	€ 75.779,00
	51146		Costi di riparazione	€ 6.340,00
	53809		Beni e Servizi non soggetti a	€ 14.113,32
	49343		Costi di riparazione	€ 135.300,00
	51839		Costi di riparazione	€ 78.530,00
	54826		Costi di riparazione	€ 97.215,00
	51809		Costi di riparazione	€ 134.340,35
	56938		Beni e Servizi non soggetti a	€ 13.236,90
	51575		Costi di riparazione	€ 15.350,00
	58038		Costi di riparazione	€ 60.650,00
	56426		Altro	€ 310,21
	51530		Costi di riparazione	€ 28.865,00
	47324		Costi di riparazione	€ 39.200,00
	51387		Beni e Servizi non soggetti a	€ 701,62
	47937		Costi di riparazione	€ 18.200,00
	48592		Costi non ricorrenti	€ 126.949,16
	48269		Costi di riparazione	€ 35.990,00
	56052		Costi non ricorrenti	€ 61.836,00
	54804		Altro	€ 31,00
	45298		Importo Transazione	€ 41.906,02
	52530		Importo Transazione	€ 63.888,83
	55106		Importo Transazione	€ 2.892,00
	55265		Importo Transazione	€ 4.847,18
	58650		Importo Transazione	€ 139.626,12
	59260		Importo Transazione	€ 660.731,40
	30182		Importo Transazione	€ 112.859,00
	44339		Importo Transazione	€ 306.612,59
	44916		Importo Transazione	€ 9.442,80
	52666		Importo Transazione	€ 12.663,92
	54804		Importo Transazione	€ 46.310,00
	48935		Importo Transazione	€ 5.473,66
	52606		Importo Transazione	€ 549.169,97
	56938		Importo Transazione	€ 30.886,10
	25567		Importo Transazione	€ 398.945,66
	38381		Importo Transazione	€ 1.241.126,76
	40107		Importo Transazione	€ 147.336,15
	47314		Importo Transazione	€ 1.098.718,00
	51530		Importo Transazione	€ 18.000,00
	55668		Importo Transazione	€ 173.244,40
	44369		Importo Transazione	€ 736.036,00
	53590		Importo Transazione	€ 4.452.993,00
	51666		Importo Transazione	€ 510.923,94
	56052		Importo Transazione	€ 99.456,00
	39982		Importo Transazione	€ 42.163,12
	45521		Importo Transazione	€ 162.166,29

**Ministero dell'Economia e delle Finanze**

Dipartimento del Tesoro Direzione V - Ufficio VI

**ELENCO TABELLE**

Tabella II

" Operazioni disciplinate dall'art. 27, legge 09/07/1990, n. 185 – Relazione attività 2016 "

**Esportazioni definitive per Ditte - Riepilogo dettagliato**

Ditta	Numero	Utilizzatore Finale	Causale	Totale
	52399		Importo Transazione	€ 653.040,02
	51809		Importo Transazione	€ 7.948,04
	55263		Importo Transazione	€ 14.541,54
	60001		Importo Transazione	€ 14.541,54
	59260		Importo Transazione	€ 1.321.966,50
	38363		Importo Transazione	€ 664.440,85
	38364		Importo Transazione	€ 2.026.148,34
<b>NORTHROP GRUMMAN ITALIA S.p.A. Totale</b>				<b>€ 21.639.403,91</b>
OFFICINE FONDERIE	55933		Importo Transazione	€ 26.640,00
	51667		Importo Transazione	€ 2.580,00
	55522		Importo Transazione	€ 78.000,00
	54463		Importo Transazione	€ 158.125,00
	58015		Importo Transazione	€ 26.400,00
	55336		Importo Transazione	€ 109.500,00
	57693		Beni e Servizi non soggetti a	€ 1.200,00
	57164		Beni e Servizi non soggetti a	€ 5.580,00
	60031		Beni e Servizi non soggetti a	€ 1.600,00
	56478		Beni e Servizi non soggetti a	€ 32.760,00
	52633		Importo Transazione	€ 4.730,00
	57922		Importo Transazione	€ 161.200,00
	53092		Importo Transazione	€ 13.200,00
	60031		Importo Transazione	€ 243.342,00
	57693		Importo Transazione	€ 13.750,00
	57936		Importo Transazione	€ 86.133,02
	54326		Importo Transazione	€ 10.400,00
	56478		Importo Transazione	€ 52.640,00
	50826		Importo Transazione	€ 204.610,00
	57164		Importo Transazione	€ 257.796,00
<b>OFFICINE FONDERIE PATRONE S.p.A. Totale</b>				<b>€ 1.490.186,02</b>
O.M.A. OFFICINE	58032		Importo Transazione	€ 2.924,64
	32946		Importo Transazione	€ 75.225,83
	28815		Importo Transazione	€ 222.694,33
	48115		Importo Transazione	€ 12.399,97
	46353		Importo Transazione	€ 44.918,29
	36564		Importo Transazione	€ 102.737,05
	45794		Pagamento penali	€ 4.600,79
	32941		Finanziamenti-	€ 360.219,30
	53231		Oneri bancari	€ 205,15
	51140		Oneri bancari	€ 31,67
	28816		Beni e Servizi non soggetti a	€ 7.071,24
	53231		Costi non ricorrenti	€ 8,96
	36692		Oneri bancari	€ 9,30
	32946		Beni e Servizi non soggetti a	€ 63.655,73
	28815		Beni e Servizi non soggetti a	€ 1.224,64
	45794		Importo Transazione	€ 75.969,89
	54177		Importo Transazione	€ 5.300,00
	28816		Importo Transazione	€ 83.329,97
	55562		Importo Transazione	€ 52.188,78
	55590		Importo Transazione	€ 193.328,18
	38433		Importo Transazione	€ 1.006,26
	48440		Importo Transazione	€ 26.964,65
	36597		Importo Transazione	€ 7.246,68

**Ministero dell'Economia e delle Finanze**

Dipartimento del Tesoro Direzione V - Ufficio VI

**ELENCO TABELLE**

Tabella II

" Operazioni disciplinate dall'art. 27, legge 09/07/1990, n. 185 – Relazione attività 2016 "

**Esportazioni definitive per Ditte - Riepilogo dettagliato**

Ditta	Numero	Utilizzatore Finale	Causale	Totale
	46397		Importo Transazione	€ 18.811,29
	50679		Importo Transazione	€ 5.697,08
	51140		Importo Transazione	€ 58.309,57
	58249		Importo Transazione	€ 1.462,32
	36692		Importo Transazione	€ 28.460,60
	28792		Importo Transazione	€ 16.770,82
	28817		Importo Transazione	€ 2.815,59
	35204		Importo Transazione	€ 165.872,94
	36561		Importo Transazione	€ 57.785,65
	48118		Importo Transazione	€ 214.773,30
	53231		Importo Transazione	€ 260.835,09
<b>O.M.A. OFFICINE MECCANICHE AERONAUTICHE S.P.A. Totale</b>				<b>€ 2.174.855,55</b>
ORIZZONTE SISTEMI NAVALI	53883		Finanziamenti-	€ 8.250.000,00
	26336		Finanziamenti-	€ 1.935.877,65
	26336		Importo Transazione	€ 1.693.200,00
	26336		Finanziamenti-	€ 665.113,80
	37197		Importo Transazione	€ 42.219.642,25
	37197		Finanziamenti-Garanzie/advance	€ 3.432.149,57
	26336		Beni e Servizi non soggetti a	€ 234.720,00
	53883		Finanziamenti-Garanzie/advance	€ 24.750.000,00
<b>ORIZZONTE SISTEMI NAVALI S.P.A. Totale</b>				<b>€ 83.180.703,27</b>
OTO MELARA S.p.A.	19057		Altro	€ 40.487,74
	24793		Compensi intermediazione	€ 34.627,86
	31695		Oneri bancari	€ 82,59
	24815		Compensi intermediazione	€ 916,33
	27660		Compensi intermediazione	€ 13.321,18
	29258		Compensi intermediazione	€ 421,97
	27780		Compensi intermediazione	€ 5.766,11
	31695		Importo Transazione	€ 1.251,53
	24827		Compensi intermediazione	€ 59.576,28
	24828		Importo Transazione	€ 172.148,17
	26071		Importo Transazione	€ 128.787,76
	26071		Oneri bancari	€ 543,34
	34905		Compensi intermediazione	€ 7.384,18
<b>OTO MELARA S.p.A. Totale</b>				<b>€ 465.315,04</b>
O.V.S. VILLELLA S.r.l.	51747		Importo Transazione	€ 437.498,76
	51747		Costi non ricorrenti	€ 39.431,18
	53195		Beni e Servizi non soggetti a	€ 12.795,50
<b>O.V.S. VILLELLA S.r.l. Totale</b>				<b>€ 489.725,44</b>
PIAGGIO AERO INDUSTRIES	532817		Oneri bancari	€ 18,13
	49959		Importo Transazione	€ 317.141,96
	32817		Importo Transazione	€ 111.024,52
	55122		Importo Transazione	€ 540.195,15
	47923		Oneri bancari	€ 100,00
	46758		Oneri bancari	€ 206,54
	46387		Compensi intermediazione	€ 158.408,87
	40245		Altro	€ 12.500.000,00
	46758		Pagamento penali	€ 9.775,54
	34640		Importo Transazione	€ 140.651,11
	50806		Importo Transazione	€ 4.200.000,00
	47923		Importo Transazione	€ 11.163.063,64
	46758		Importo Transazione	€ 1.333.455,67

**Ministero dell'Economia e delle Finanze**

Dipartimento del Tesoro Direzione V - Ufficio VI

**ELENCO TABELLE**

Tabella II

" Operazioni disciplinate dall'art. 27, legge 09/07/1990, n. 185 – Relazione attività 2016 "

**Esportazioni definitive per Ditte - Riepilogo dettagliato**

Ditta	Numero	Utilizzatore Finale	Causale	Totale
	34729		Importo Transazione	€ 2.923.375,00
	40245		Importo Transazione	€ 1.057.175,00
	50806		Importo Transazione	€ 1.864.524,37
	54209		Importo Transazione	€ 69.014,12
	44330		Importo Transazione	€ 207.646,58
	47923		Importo Transazione	€ 2.974.669,60
	47201		Importo Transazione	€ 71.098,81
	53853		Importo Transazione	€ 485.470,78
<b>PIAGGIO AERO INDUSTRIES S.p.A. Totale</b>				<b>€ 40.127.015,39</b>
PIETRO ROSA TBM S.r.l.	46987		Importo Transazione	€ 931.202,61
	46987		Oneri bancari	€ 108,77
<b>PIETRO ROSA TBM S.r.l. Totale</b>				<b>€ 931.311,38</b>
PRIVATE ENGINEERING	57747		Importo Transazione	€ 344.954,34
<b>PRIVATE ENGINEERING COMPANY ITALIA SRL Totale</b>				<b>€ 344.954,34</b>
RAMPINI CARLO S.p.A.	52297		Importo Transazione	€ 136.500,00
	49732		Importo Transazione	€ 65.280,00
<b>RAMPINI CARLO S.p.A. Totale</b>				<b>€ 201.780,00</b>
RHEINMETALL ITALIA S.p.A.	52138		Importo Transazione	€ 48.701,20
	47158		Importo Transazione	€ 274.386,30
	50171		Importo Transazione	€ 125.006,05
	59844		Importo Transazione	€ 8.055.600,60
	52144		Importo Transazione	€ 10.983,70
	54615		Importo Transazione	€ 879.204,55
	47307		Importo Transazione	€ 3.194.053,23
	42773		Importo Transazione	€ 1.691.548,09
	50131		Importo Transazione	€ 44.717,00
	54596		Importo Transazione	€ 2.131,00
	53979		Importo Transazione	€ 68.924,80
	59262		Importo Transazione	€ 900.000,00
	57717		Importo Transazione	€ 100.000,00
	58867		Importo Transazione	€ 3.128,00
	47526		Importo Transazione	€ 5.100,00
	50742		Importo Transazione	€ 4.070.000,00
	51797		Importo Transazione	€ 30.086,60
	46604		Importo Transazione	€ 268.477,20
	59900		Importo Transazione	€ 518.400,00
	56038		Importo Transazione	€ 73.278,00
	47307		Importo Transazione	€ 44.735.000,00
	51225		Importo Transazione	€ 88.200,00
	54615		Importo Transazione	€ 3.593.654,84
	29540		Importo Transazione	€ 2.206.239,26
	44112		Importo Transazione	€ 3.351.468,80
	48157		Importo Transazione	€ 669.732,30
	51347		Importo Transazione	€ 1.788.913,00
	51299		Importo Transazione	€ 1.153.320,00
	58619		Importo Transazione	€ 225.000,00
	57189		Importo Transazione	€ 127.639,00
	20882		Importo Transazione	€ 77.685,69
	38450		Importo Transazione	€ 547.212,00
	45071		Importo Transazione	€ 1.478,50
	55456		Importo Transazione	€ 560.542,00
	47307		Compensi intermediazione	€ 5.776.650,00

**Ministero dell'Economia e delle Finanze**

Dipartimento del Tesoro Direzione V - Ufficio VI

**ELENCO TABELLE**

Tabella II

" Operazioni disciplinate dall'art. 27, legge 09/07/1990, n. 185 – Relazione attività 2016 "

**Esportazioni definitive per Ditte - Riepilogo dettagliato**

Ditta	Numero	Utilizzatore Finale	Causale	Totale
	58420		Costi di riparazione	€ 93.200,00
	46604		Compensi intermediazione	€ 5.904,56
	54615		Oneri bancari	€ 1.740,16
	42773		Oneri bancari	€ 50,00
	40455		Compensi intermediazione	€ 23.464,68
	54596		Costi di riparazione	€ 5.080,00
	42773		Compensi intermediazione	€ 104.803,68
	48157		Compensi intermediazione	€ 39.213,86
	36529		Compensi intermediazione	€ 5.314,99
	35944		Importo Transazione	€ 4.615.209,27
	44050		Importo Transazione	€ 2.550,00
	46797		Importo Transazione	€ 288.158,00
	47528		Importo Transazione	€ 32.317,00
<b>RHEINMETALL ITALIA S.p.A. Totale</b>				<b>€ 90.483.467,91</b>
RI-BA COMPOSITES S.r.l.	55243		Costi non ricorrenti	€ 54.159,00
	59416		Costi non ricorrenti	€ 19.280,00
<b>RI-BA COMPOSITES S.r.l. Totale</b>				<b>€ 73.439,00</b>
RIMORCHI BERTOJA S.p.A.	56763		Importo Transazione	€ 129.810,00
	56763		Importo Transazione	€ 302.890,00
<b>RIMORCHI BERTOJA S.p.A. Totale</b>				<b>€ 432.700,00</b>
RIZZINI S.r.l.	55789		Importo Transazione	€ 82.341,45
	55789		Finanziamenti-	€ 65.873,16
	52686		Importo Transazione	€ 43.900,00
<b>RIZZINI S.r.l. Totale</b>				<b>€ 192.114,61</b>
ROTORSIM S.R.L.	25706		Importo Transazione	€ 194.873,75
	25706		Altro	€ 33.135,00
<b>ROTORSIM S.R.L. Totale</b>				<b>€ 228.008,75</b>
RWM ITALIA S.P.A.	46723		Importo Transazione	€ 359.400,00
	55463		Importo Transazione	€ 35.047,64
	50028		Importo Transazione	€ 54.600,00
	53844		Importo Transazione	€ 5.692.015,00
	51215		Importo Transazione	€ 170.218,83
	53054		Importo Transazione	€ 4.970,00
	57913		Importo Transazione	€ 51.242,00
	57626		Importo Transazione	€ 917.350,00
	55499		Importo Transazione	€ 133.075,00
	56571		Importo Transazione	€ 3.233.903,72
	56797		Importo Transazione	€ 17.760,00
	43226		Importo Transazione	€ 824.278,00
	45560		Importo Transazione	€ 5.080.320,00
	50377		Importo Transazione	€ 9.076,00
	45995		Importo Transazione	€ 1.536.170,50
	48123		Importo Transazione	€ 738.595,27
	51842		Importo Transazione	€ 29.500,00
	58726		Importo Transazione	€ 3.948.865,00
	57114		Importo Transazione	€ 4.995.000,00
	33754		Importo Transazione	€ 4.018.726,38
	40320		Importo Transazione	€ 12.746.299,50
	43226		Importo Transazione	€ 176.631,00
	45560		Importo Transazione	€ 205.505.404,00
	52902		Importo Transazione	€ 5.558.480,00
	53888		Importo Transazione	€ 132.300,00

**Ministero dell'Economia e delle Finanze**

Dipartimento del Tesoro Direzione V - Ufficio VI

**ELENCO TABELLE**

Tabella II

" Operazioni disciplinate dall'art. 27, legge 09/07/1990, n. 185 – Relazione attività 2016 "

**Esportazioni definitive per Ditte - Riepilogo dettagliato**

Ditta	Numero	Utilizzatore Finale	Causale	Totale
	56065		Importo Transazione	€ 119.400,00
	55463		Importo Transazione	€ 12.431,16
	29531		Importo Transazione	€ 533.159,01
	29531		Importo Transazione	€ 462.296,25
	53341		Importo Transazione	€ 44.340,00
	53341		Importo Transazione	€ 103.460,00
	51344		Importo Transazione	€ 498.060,00
	55136		Importo Transazione	€ 2.586.500,00
	48340		Importo Transazione	€ 4.302.520,00
	48347		Importo Transazione	€ 1.069.128,00
	23775		Importo Transazione	€ 699.955,00
	45686		Importo Transazione	€ 865.613,04
	23775		Compensi intermediazione	€ 100.000,00
	29531		Compensi intermediazione	€ 41.722,15
	57626		Compensi intermediazione	€ 57.420,00
	52902		Altro	€ 11.520,00
	55136		Compensi intermediazione	€ 163.800,00
	29531		Pagamento penali	€ 137.841,21
	50377		Oneri bancari	€ 30,00
	58726		Compensi intermediazione	€ 479.576,25
	45560		Oneri bancari	€ 5.310,00
	33754		Oneri bancari	€ 195,96
	56065		Altro	€ 5.350,00
	55463		Altro	€ 700,00
	51344		Oneri bancari	€ 120,00
	43743		Compensi intermediazione	€ 14.417,80
	52902		Compensi intermediazione	€ 339.750,00
	51215		Pagamento penali	€ 4.972,38
	46723		Compensi intermediazione	€ 210.600,00
	45686		Oneri bancari	€ 1.346,96
	45686		Compensi intermediazione	€ 86.696,00
	45560		Altro	€ 102.750.912,00
	48340		Compensi intermediazione	€ 362.115,42
	51215		Altro	€ 350,57
	40320		Compensi intermediazione	€ 1.647.734,38
	48347		Compensi intermediazione	€ 217.501,76
	59445		Altro	€ 488,16
	50028		Compensi intermediazione	€ 4.095,00
	57913		Altro	€ 130.400,00
	42605		Compensi intermediazione	€ 99.144,00
	45995		Compensi intermediazione	€ 88.026,70
	50377		Altro	€ 1.475,00
	56797		Compensi intermediazione	€ 507,00
	59445		Importo Transazione	€ 97.632,00
	33754		Importo Transazione	€ 167.791,34
	45644		Importo Transazione	€ 404.262,00
	56065		Importo Transazione	€ 119.400,00
	57626		Importo Transazione	€ 393.150,00
<b>RWM ITALIA S.P.A. Totale</b>				<b>€ 375.412.444,34</b>
SACIL S.R.L.	53877		Importo Transazione	€ 13.335,00
	55773		Importo Transazione	€ 3.810,00
	56795		Importo Transazione	€ 75.001,00

**Ministero dell'Economia e delle Finanze**

Dipartimento del Tesoro Direzione V - Ufficio VI

**ELENCO TABELLE**

Tabella II

" Operazioni disciplinate dall'art. 27, legge 09/07/1990, n. 185 – Relazione attività 2016 "

**Esportazioni definitive per Ditte - Riepilogo dettagliato**

Ditta	Numero	Utilizzatore Finale	Causale	Totale
	49624		Altro	€ 42.680,00
	55774		Importo Transazione	€ 31.750,00
	53661		Importo Transazione	€ 24.765,00
	54308		Importo Transazione	€ 158.750,00
	46291		Importo Transazione	€ 180.000,00
	47700		Importo Transazione	€ 3.175,00
	55767		Importo Transazione	€ 20.394,00
	57053		Importo Transazione	€ 4.833,60
	49624		Importo Transazione	€ 248.173,29
	51948		Importo Transazione	€ 76.440,00
	56074		Importo Transazione	€ 69.600,00
	55775		Importo Transazione	€ 15.600,00
	57453		Importo Transazione	€ 39.000,00
	55213		Importo Transazione	€ 209.280,00
	57735		Importo Transazione	€ 69.600,00
	57753		Importo Transazione	€ 43.628,69
	54631		Importo Transazione	€ 1.056.855,71
	56590		Importo Transazione	€ 117.529,00
	58724		Importo Transazione	€ 69.600,00
	56795		Beni e Servizi non soggetti a	€ 44.652,00
<b>SACIL S.R.L. Totale</b>				<b>€ 2.618.452,29</b>
SAGICOFIM S.p.A.	45237		Finanziamenti-	€ 50.000,00
	45237		Finanziamenti-Garanzie/advance	€ 100.000,00
	51954		Importo Transazione	€ 195.000,00
	51106		Finanziamenti-Garanzie/advance	€ 34.620,00
	51106		Importo Transazione	€ 34.595,00
	51106		Importo Transazione	€ 34.595,00
	45237		Importo Transazione	€ 100.000,00
<b>SAGICOFIM S.p.A. Totale</b>				<b>€ 548.810,00</b>
SECONDO MONA S.p.A.	51017		Importo Transazione	€ 17.105,34
	52500		Importo Transazione	€ 21.296,79
	52064		Importo Transazione	€ 67.192,56
	55214		Importo Transazione	€ 56.175,84
	52053		Importo Transazione	€ 96.410,62
	52270		Importo Transazione	€ 44.262,96
	55186		Importo Transazione	€ 2.521,41
	57162		Importo Transazione	€ 4.251,50
	56330		Importo Transazione	€ 34.770,84
	56491		Importo Transazione	€ 256.126,93
	57300		Importo Transazione	€ 580,60
	57415		Importo Transazione	€ 3.252,00
	56651		Importo Transazione	€ 8.542,50
	59975		Importo Transazione	€ 8.247,90
	56245		Importo Transazione	€ 128.701,01
	56838		Importo Transazione	€ 225.517,37
	56843		Importo Transazione	€ 27.141,12
	44792		Importo Transazione	€ 16.308,90
	54097		Importo Transazione	€ 193.160,67
	48817		Importo Transazione	€ 648.886,60
	54000		Importo Transazione	€ 99.604,40
	50011		Importo Transazione	€ 385.899,45
	50037		Importo Transazione	€ 16.304,07

**Ministero dell'Economia e delle Finanze**

Dipartimento del Tesoro Direzione V - Ufficio VI

**ELENCO TABELLE**

Tabella II

" Operazioni disciplinate dall'art. 27, legge 09/07/1990, n. 185 – Relazione attività 2016 "

**Esportazioni definitive per Ditte - Riepilogo dettagliato**

Ditta	Numero	Utilizzatore Finale	Causale	Totale
	55931		Importo Transazione	€ 191.733,23
	51294		Importo Transazione	€ 40.223,00
	56522		Importo Transazione	€ 7.900,68
	55730		Importo Transazione	€ 46.095,13
	56836		Importo Transazione	€ 3.567,34
	56842		Importo Transazione	€ 76.954,70
	55929		Importo Transazione	€ 67.974,66
	57299		Importo Transazione	€ 598.654,16
	25097		Importo Transazione	€ 5.959,80
	43074		Importo Transazione	€ 3.156,18
	45987		Importo Transazione	€ 33.247,52
	54098		Importo Transazione	€ 34.407,31
	58139		Importo Transazione	€ 21.400,32
	56370		Importo Transazione	€ 22.059,65
	56835		Importo Transazione	€ 1.550,00
	26541		Importo Transazione	€ 2.998,89
	31291		Importo Transazione	€ 244.548,01
	43311		Importo Transazione	€ 8.892,75
	50836		Importo Transazione	€ 34.100,43
	52763		Importo Transazione	€ 17.085,50
	50032		Importo Transazione	€ 99.750,00
	55009		Importo Transazione	€ 14.940,00
	54021		Importo Transazione	€ 113.702,30
	52052		Importo Transazione	€ 59.328,20
	54283		Importo Transazione	€ 52.993,36
	54621		Importo Transazione	€ 49.946,30
	56350		Importo Transazione	€ 13.512,42
	58265		Importo Transazione	€ 908,43
	56840		Importo Transazione	€ 5.439,10
	55970		Importo Transazione	€ 102.414,33
	26542		Importo Transazione	€ 15.214,00
	40249		Importo Transazione	€ 193.000,00
	49429		Importo Transazione	€ 19.980,70
	51042		Importo Transazione	€ 115.870,46
	54085		Importo Transazione	€ 76.564,20
	56841		Importo Transazione	€ 574,74
	47191		Importo Transazione	€ 56.000,00
	46274		Importo Transazione	€ 23.520,00
	50910		Importo Transazione	€ 25.578,00
	52937		Importo Transazione	€ 38.088,20
	48087		Importo Transazione	€ 5.109,72
	54001		Importo Transazione	€ 32.428,34
	53746		Importo Transazione	€ 291.092,00
	53711		Importo Transazione	€ 94.888,50
	54622		Importo Transazione	€ 877,00
	58959		Importo Transazione	€ 20.660,34
	58283		Importo Transazione	€ 502,64
	56369		Importo Transazione	€ 8.235,00
	59673		Importo Transazione	€ 3.670,66
	56837		Importo Transazione	€ 92.775,00
	56312		Importo Transazione	€ 9.087,91
	58138		Importo Transazione	€ 364,50



**Ministero dell'Economia e delle Finanze**

Dipartimento del Tesoro Direzione V - Ufficio VI

**ELENCO TABELLE**

Tabella II

" Operazioni disciplinate dall'art. 27, legge 09/07/1990, n. 185 – Relazione attività 2016 "

**Esportazioni definitive per Ditte - Riepilogo dettagliato**

Ditta	Numero	Utilizzatore Finale	Causale	Totale
	26907		Importo Transazione	€ 5.123,46
	36681		Importo Transazione	€ 48.067,20
	42914		Importo Transazione	€ 48.052,85
	53385		Importo Transazione	€ 3.456,00
	52615		Importo Transazione	€ 157.785,00
	52756		Importo Transazione	€ 39.600,00
	54096		Importo Transazione	€ 37.016,20
	50367		Importo Transazione	€ 122.556,98
	51006		Importo Transazione	€ 809.110,40
	54581		Importo Transazione	€ 7.137,73
	57882		Importo Transazione	€ 71.967,91
	56234		Importo Transazione	€ 25.806,69
	58390		Importo Transazione	€ 35.198,00
	54846		Importo Transazione	€ 9.400,61
	51896		Importo Transazione	€ 18.293,64
	54520		Importo Transazione	€ 170.585,55
	56490		Importo Transazione	€ 6.527,85
	57889		Importo Transazione	€ 157.480,00
	60000		Importo Transazione	€ 6.009,00
	56247		Importo Transazione	€ 3.874,80
	58140		Importo Transazione	€ 7.134,69
	58141		Importo Transazione	€ 16.593,21
	33609		Importo Transazione	€ 16.623,76
	40037		Importo Transazione	€ 142.177,36
	40083		Importo Transazione	€ 4.871,49
	47461		Importo Transazione	€ 34.144,20
	50248		Importo Transazione	€ 460.503,20
	45946		Importo Transazione	€ 2.850,89
	53132		Importo Transazione	€ 72.255,87
	56235		Importo Transazione	€ 2.120,72
	56202		Importo Transazione	€ 5.340,80
	56246		Importo Transazione	€ 28.093,66
	56030		Importo Transazione	€ 11.610,70
	58143		Importo Transazione	€ 11.741,79
	56310		Importo Transazione	€ 493.302,00
	53995		Costi di riparazione	€ 1.395,00
	54002		Costi di riparazione	€ 9.026,00
	56601		Costi di riparazione	€ 645,00
	56622		Costi di riparazione	€ 490,00
	57160		Costi di riparazione	€ 6.765,00
	56626		Costi di riparazione	€ 3.146,46
	56621		Costi di riparazione	€ 2.650,00
	56649		Costi di riparazione	€ 26.194,00
	56357		Costi di riparazione	€ 1.505,85
	52882		Costi di riparazione	€ 19.444,00
	58390		Oneri bancari	€ 75,00
	57881		Costi di riparazione	€ 12.756,39
	56963		Costi di riparazione	€ 645,00
	53710		Costi di riparazione	€ 6.690,00
	54737		Costi di riparazione	€ 1.950,00
	54739		Costi di riparazione	€ 2.450,00
	55165		Costi di riparazione	€ 1.710,00

**Ministero dell'Economia e delle Finanze**

Dipartimento del Tesoro Direzione V - Ufficio VI

**ELENCO TABELLE**

Tabella II

" Operazioni disciplinate dall'art. 27, legge 09/07/1990, n. 185 – Relazione attività 2016 "

**Esportazioni definitive per Ditte - Riepilogo dettagliato**

Ditta	Numero	Utilizzatore Finale	Causale	Totale
	56368		Costi di riparazione	€ 560,00
	50927		Costi di riparazione	€ 2.950,00
	54642		Costi di riparazione	€ 1.505,85
	54445		Costi di riparazione	€ 13.029,00
	53993		Costi di riparazione	€ 8.246,00
	58633		Costi di riparazione	€ 8.205,00
	57585		Costi di riparazione	€ 2.470,00
	56358		Costi di riparazione	€ 8.846,00
	54111		Costi di riparazione	€ 475,00
	26540		Importo Transazione	€ 1.132,37
	35936		Importo Transazione	€ 38.513,52
	39050		Importo Transazione	€ 38.840,00
	56340		Costi di riparazione	€ 6.875,00
	56410		Costi di riparazione	€ 5.830,00
	56604		Costi di riparazione	€ 2.930,00
	56606		Costi di riparazione	€ 10.060,76
	56607		Costi di riparazione	€ 4.880,00
	56961		Costi di riparazione	€ 12.520,00
	54955		Costi di riparazione	€ 7.626,00
	56625		Costi di riparazione	€ 3.547,00
	57584		Costi di riparazione	€ 4.838,00
	55931		Oneri bancari	€ 22,60
	52314		Costi di riparazione	€ 7.626,00
	54109		Costi di riparazione	€ 853,01
	56282		Costi di riparazione	€ 615,00
	56359		Costi di riparazione	€ 645,00
	54959		Costi di riparazione	€ 3.460,00
	56402		Costi di riparazione	€ 1.205,00
	56356		Costi di riparazione	€ 62.995,00
	59005		Costi di riparazione	€ 1.390,00
	52316		Costi di riparazione	€ 4.261,58
	54960		Costi di riparazione	€ 665,00
	56545		Costi di riparazione	€ 715,00
	54675		Costi di riparazione	€ 2.415,00
	56366		Costi di riparazione	€ 3.895,00
	53084		Costi di riparazione	€ 1.045,00
	50347		Costi di riparazione	€ 1.427,00
	54839		Costi di riparazione	€ 7.626,00
	54417		Costi di riparazione	€ 2.235,00
	56962		Costi di riparazione	€ 19.475,00
	54956		Costi di riparazione	€ 7.626,00
	50011		Oneri bancari	€ 22,56
	58553		Costi di riparazione	€ 8.250,00
	49886		Costi di riparazione	€ 372,00
	56315		Costi di riparazione	€ 3.795,00
	54732		Costi di riparazione	€ 2.220,00
	56624		Costi di riparazione	€ 585,00
	53951		Costi di riparazione	€ 485,00
	56602		Costi di riparazione	€ 5.830,00
	56319		Costi di riparazione	€ 650,00
	56291		Costi di riparazione	€ 645,00
	54000		Costi di riparazione	€ 11.537,70

**Ministero dell'Economia e delle Finanze**

Dipartimento del Tesoro Direzione V - Ufficio VI

**ELENCO TABELLE**

Tabella II

" Operazioni disciplinate dall'art. 27, legge 09/07/1990, n. 185 – Relazione attività 2016 "

**Esportazioni definitive per Ditte - Riepilogo dettagliato**

Ditta	Numero	Utilizzatore Finale	Causale	Totale
	56283		Costi di riparazione	€ 1.150,00
	56623		Costi di riparazione	€ 1.150,00
	56833		Costi di riparazione	€ 815,00
	57297		Costi di riparazione	€ 1.340,00
	56967		Costi di riparazione	€ 2.300,00
	52317		Costi di riparazione	€ 100.590,00
	56285		Costi di riparazione	€ 816,07
	60081		Costi di riparazione	€ 580,00
	56367		Costi di riparazione	€ 759,00
	55168		Costi di riparazione	€ 2.480,00
	54112		Costi di riparazione	€ 3.011,70
	56830		Costi di riparazione	€ 5.830,00
	54437		Costi di riparazione	€ 480,73
	54743		Costi di riparazione	€ 480,73
	52576		Costi di riparazione	€ 7.626,00
	56244		Costi di riparazione	€ 650,00
	56193		Costi di riparazione	€ 3.690,00
	55250		Costi di riparazione	€ 635,00
	56154		Costi di riparazione	€ 1.265,00
	56969		Costi di riparazione	€ 3.675,00
	56362		Costi di riparazione	€ 2.440,00
	54106		Costi di riparazione	€ 8.670,00
	45481		Costi di riparazione	€ 26.218,00
	54444		Costi di riparazione	€ 525,00
	56582		Costi di riparazione	€ 645,00
	56326		Costi di riparazione	€ 6.884,62
	56608		Costi di riparazione	€ 7.626,00
	56308		Costi di riparazione	€ 4.275,00
	56281		Costi di riparazione	€ 5.910,00
	58080		Costi di riparazione	€ 2.470,00
	58262		Costi di riparazione	€ 1.820,00
	57880		Costi di riparazione	€ 2.430,00
	57412		Costi di riparazione	€ 2.280,00
	54283		Oneri bancari	€ 23,44
	56603		Costi di riparazione	€ 2.930,00
	55930		Costi di riparazione	€ 961,46
	56150		Costi di riparazione	€ 7.626,00
<b>SECONDO MONA S.p.A. Totale</b>				<b>€ 9.223.266,60</b>
SELEX ES S.p.A.	12834		Importo Transazione	€ 1.559.680,00
	28019		Altro	€ 66.692,54
	40425		Importo Transazione	€ 525.390,00
	40657		Importo Transazione	€ 68.442,40
	39856		Importo Transazione	€ 84.942.600,00
	51739		Importo Transazione	€ 9.300,00
	34131		Importo Transazione	€ 344.156,02
	38859		Importo Transazione	€ 256.608,60
	28054		Altro	€ 209.262,08
	28034		Altro	€ 361.728,79
	41899		Costi di riparazione	€ 14.450,00
	42696		Finanziamenti-	€ 93.750,00
	39940		Finanziamenti-	€ 65.995,40
	28516		Altro	€ 175.188,68

**Ministero dell'Economia e delle Finanze**

Dipartimento del Tesoro Direzione V - Ufficio VI

**ELENCO TABELLE**

Tabella II

" Operazioni disciplinate dall'art. 27, legge 09/07/1990, n. 185 – Relazione attività 2016 "

**Esportazioni definitive per Ditte - Riepilogo dettagliato**

Ditta	Numero	Utilizzatore Finale	Causale	Totale
	39856		Anticipi Contrattuali non soggetti a	€ 14.057.400,00
	47912		Importo Transazione	€ 372.116,25
<b>SELEX ES S.p.A. Totale</b>				<b>€ 103.122.760,76</b>
SICAMB S.P.A.	36260		Compensi intermediazione	€ 121.115,14
	41298		Importo Transazione	€ 331.135,77
	38804		Compensi intermediazione	€ 44.293,52
	31392		Compensi intermediazione	€ 26.077,39
	53172		Importo Transazione	€ 35.174,42
	33492		Finanziamenti-	€ 300.000,00
	50749		Importo Transazione	€ 35.160,03
<b>SICAMB S.P.A. Totale</b>				<b>€ 892.956,27</b>
SIEL S.R.L.	53098		Compensi intermediazione	€ 15.431,63
	53098		Importo Transazione	€ 22.014,10
	47125		Importo Transazione	€ 8.893,42
	38160		Importo Transazione	€ 327.734,50
	48149		Importo Transazione	€ 132.084,60
<b>SIEL S.R.L. Totale</b>				<b>€ 506.158,25</b>
SIMAD S.P.A.	48832		Importo Transazione	€ 42.106,02
	47602		Importo Transazione	€ 2.372.649,16
	45515		Compensi intermediazione	€ 134.862,35
	48832		Oneri bancari	€ 86,37
	45515		Oneri bancari	€ 200,00
	45515		Trasporto/Nolo e assicurazioni	€ 73.400,00
	48832		Altro	€ 26,80
	57494		Oneri bancari	€ 7,00
	57494		Altro	€ 11.550,00
	47602		Trasporto/Nolo e assicurazioni	€ 73.400,00
	45515		Importo Transazione	€ 1.074.780,00
	47602		Oneri bancari	€ 300,00
	47602		Compensi intermediazione	€ 244.924,85
<b>SIMAD S.P.A. Totale</b>				<b>€ 4.028.292,55</b>
SIMMEL DIFESA S.p.A.	50574		Compensi intermediazione	€ 240.490,80
	59335		Finanziamenti-Garanzie/advance	€ 1.890.000,00
	55880		Compensi intermediazione	€ 113.025,53
	55341		Altro	€ 20,00
	56258		Finanziamenti-	€ 21.637,70
	45781		Altro	€ 11.429,65
	47033		Compensi intermediazione	€ 58.718,02
	55842		Finanziamenti-Garanzie/advance	€ 909.000,00
	57378		Trasporto/Nolo e assicurazioni	€ 8.000,00
	55880		Trasporto/Nolo e assicurazioni	€ 130.429,66
	44590		Compensi intermediazione	€ 144.639,00
	47033		Oneri bancari	€ 357,88
	55840		Compensi intermediazione	€ 63.396,00
	45414		Compensi intermediazione	€ 3.255,00
	53501		Trasporto/Nolo e assicurazioni	€ 92.800,00
	60247		Altro	€ 44.169,22
	58383		Altro	€ 50,00
	58988		Finanziamenti-	€ 237.610,19
	56055		Trasporto/Nolo e assicurazioni	€ 5.948,85
	58383		Finanziamenti-	€ 189.571,00
	59920		Finanziamenti-	€ 72.600,00

**Ministero dell'Economia e delle Finanze**

Dipartimento del Tesoro Direzione V - Ufficio VI

**ELENCO TABELLE**

Tabella II

" Operazioni disciplinate dall'art. 27, legge 09/07/1990, n. 185 – Relazione attività 2016 "

**Esportazioni definitive per Ditte - Riepilogo dettagliato**

Ditta	Numero	Utilizzatore Finale	Causale	Totale
	50574		Trasporto/Nolo e assicurazioni	€ 150.000,00
	44304		Trasporto/Nolo e assicurazioni	€ 30.000,00
	55880		Finanziamenti-Garanzie/warranty	€ 42.686,10
	58383		Oneri bancari	€ 60,87
	45781		Compensi intermediazione	€ 13.244,75
	53501		Finanziamenti-	€ 109.000,00
	55880		Finanziamenti-	€ 86.717,40
	53612		Trasporto/Nolo e assicurazioni	€ 10.000,00
	58383		Finanziamenti-Garanzie/advance	€ 568.713,00
	59335		Compensi intermediazione	€ 94.500,00
	55840		Altro	€ 6.339,60
	53516		Compensi intermediazione	€ 114.226,74
	50046		Finanziamenti-	€ 21.678,17
	27296		Altro	€ 30.300,00
	44304		Finanziamenti-	€ 48.625,00
	50944		Costi non ricorrenti	€ 50.162,12
	56253		Trasporto/Nolo e assicurazioni	€ 60.200,00
	59335		Oneri bancari	€ 30,00
	50944		Trasporto/Nolo e assicurazioni	€ 10.200,00
	50046		Trasporto/Nolo e assicurazioni	€ 42.500,00
	55842		Compensi intermediazione	€ 36.360,00
	55840		Trasporto/Nolo e assicurazioni	€ 69.000,00
	56258		Trasporto/Nolo e assicurazioni	€ 42.500,00
	55880		Finanziamenti-Garanzie/advance	€ 346.503,00
	49985		Trasporto/Nolo e assicurazioni	€ 95.075,00
	27322		Finanziamenti-	€ 106.800,00
	50441		Importo Transazione	€ 205.480,00
	53791		Importo Transazione	€ 191.440,00
	49985		Importo Transazione	€ 428.407,43
	55880		Importo Transazione	€ 331.753,55
	55341		Importo Transazione	€ 18.984,80
	50574		Importo Transazione	€ 4.858.157,82
	53501		Importo Transazione	€ 1.090.000,00
	53516		Importo Transazione	€ 2.651.480,00
	59171		Importo Transazione	€ 389.498,20
	44590		Importo Transazione	€ 1.972.350,00
	45908		Importo Transazione	€ 213.600,00
	45414		Importo Transazione	€ 46.500,00
	55880		Importo Transazione	€ 503.323,00
	57752		Importo Transazione	€ 76.297,20
	36412		Importo Transazione	€ 20.000,00
	50944		Importo Transazione	€ 1.176.000,00
	47802		Importo Transazione	€ 520,74
	46890		Importo Transazione	€ 13.000,00
	46893		Importo Transazione	€ 310.184,00
	58617		Importo Transazione	€ 1.816,60
	44353		Altro	€ 40.496,45
	50802		Trasporto/Nolo e assicurazioni	€ 49.950,00
	44304		Finanziamenti-Garanzie/advance	€ 145.874,00
	53371		Importo Transazione	€ 5.000,00
	55285		Importo Transazione	€ 2.492,00
	57752		Importo Transazione	€ 87.196,80

**Ministero dell'Economia e delle Finanze**

Dipartimento del Tesoro Direzione V - Ufficio VI

**ELENCO TABELLE**

Tabella II

" Operazioni disciplinate dall'art. 27, legge 09/07/1990, n. 185 – Relazione attività 2016 "

**Esportazioni definitive per Ditte - Riepilogo dettagliato**

Ditta	Numero	Utilizzatore Finale	Causale	Totale
	55842		Importo Transazione	€ 909.000,00
	47033		Importo Transazione	€ 557.062,99
	55267		Importo Transazione	€ 42.000,00
	59171		Importo Transazione	€ 166.927,80
	59335		Importo Transazione	€ 1.890.000,00
	55354		Importo Transazione	€ 13.988,80
	55840		Importo Transazione	€ 2.465.400,00
	44304		Importo Transazione	€ 136.330,37
	55840		Importo Transazione	€ 1.056.600,00
	56253		Importo Transazione	€ 160.875,00
	58383		Importo Transazione	€ 568.713,00
	50802		Importo Transazione	€ 966.600,00
<b>SIMMEL DIFESA S.p.A. Totale</b>				<b>€ 30.185.870,80</b>
SIRIO PANEL S.p.A.	47301		Importo Transazione	€ 80.530,17
	53403		Importo Transazione	€ 577.137,60
	55560		Importo Transazione	€ 603,95
	54613		Importo Transazione	€ 7.400,00
	52553		Importo Transazione	€ 1.520.330,99
	59467		Importo Transazione	€ 18.105,00
	57768		Importo Transazione	€ 378,51
	57815		Importo Transazione	€ 27.145,41
	57997		Importo Transazione	€ 39.695,00
	59057		Importo Transazione	€ 1.690,14
	47960		Importo Transazione	€ 715,13
	53400		Importo Transazione	€ 4.427.719,00
	50420		Importo Transazione	€ 20.000,00
	46174		Importo Transazione	€ 15.614,61
	57768		Oneri bancari	€ 12,75
	54954		Importo Transazione	€ 11.098,80
	54558		Importo Transazione	€ 628.205,55
	56133		Importo Transazione	€ 34.001,33
	40024		Importo Transazione	€ 22.424,58
	50063		Importo Transazione	€ 1.073.945,16
	55370		Importo Transazione	€ 48.406,39
	52590		Importo Transazione	€ 1.680,00
	47962		Importo Transazione	€ 15.000,00
	57821		Importo Transazione	€ 46.462,08
	58543		Importo Transazione	€ 49.351,25
	57906		Importo Transazione	€ 51.994,72
	57131		Importo Transazione	€ 21.652,29
	57917		Importo Transazione	€ 19.498,02
	58770		Importo Transazione	€ 33.460,00
	43152		Importo Transazione	€ 4.432,17
	53347		Importo Transazione	€ 266.371,20
	53401		Importo Transazione	€ 260.051,47
	54311		Importo Transazione	€ 105.468,00
	56828		Importo Transazione	€ 70.917,10
	56510		Importo Transazione	€ 246.730,77
	57810		Importo Transazione	€ 19.793,52
	59054		Importo Transazione	€ 275,00
	58083		Importo Transazione	€ 14.220,71
	58868		Importo Transazione	€ 469,24

**Ministero dell'Economia e delle Finanze**

Dipartimento del Tesoro Direzione V - Ufficio VI

**ELENCO TABELLE**

Tabella II

" Operazioni disciplinate dall'art. 27, legge 09/07/1990, n. 185 – Relazione attività 2016 "

**Esportazioni definitive per Ditte - Riepilogo dettagliato**

Ditta	Numero	Utilizzatore Finale	Causale	Totale
	57725		Importo Transazione	€ 9.459,45
	53786		Importo Transazione	€ 6.246,71
	53910		Importo Transazione	€ 147.114,36
	55913		Importo Transazione	€ 27.211,90
	54600		Importo Transazione	€ 1.079,84
	58769		Importo Transazione	€ 18.900,00
	56827		Importo Transazione	€ 78.606,56
	56829		Importo Transazione	€ 106.086,29
	50100		Altro	€ 329,27
	57725		Oneri bancari	€ 25,50
	56834		Importo Transazione	€ 114.884,24
	56132		Importo Transazione	€ 3.740,00
	57614		Importo Transazione	€ 42.631,97
	59676		Importo Transazione	€ 4.840,00
	58082		Importo Transazione	€ 13.982,68
	58871		Importo Transazione	€ 26.859,51
	58199		Importo Transazione	€ 62.990,00
	57014		Importo Transazione	€ 1.171.951,58
	59677		Importo Transazione	€ 5.100,00
	58872		Importo Transazione	€ 50.538,84
	58870		Importo Transazione	€ 2.438,08
	57915		Importo Transazione	€ 7.860,00
	49337		Importo Transazione	€ 7.057,08
	50100		Importo Transazione	€ 2.660.313,00
	54436		Importo Transazione	€ 5.344,68
	53845		Importo Transazione	€ 284.355,40
	55194		Importo Transazione	€ 52.476,83
	56521		Importo Transazione	€ 561.841,22
	58507		Importo Transazione	€ 7.121,41
	58386		Importo Transazione	€ 160.465,45
	59053		Importo Transazione	€ 1.029,64
	58671		Importo Transazione	€ 274.469,00
	57905		Importo Transazione	€ 156.095,06
	56480		Importo Transazione	€ 44.400,00
	43935		Importo Transazione	€ 14.645,96
	58430		Importo Transazione	€ 380,00
	58084		Importo Transazione	€ 4.590,36
	58274		Importo Transazione	€ 1.951,00
	47750		Importo Transazione	€ 1.117,40
	54856		Costi di riparazione	€ 33.435,00
	46174		Oneri bancari	€ 42,27
	56134		Costi non ricorrenti	€ 81.533,79
	58526		Costi di riparazione	€ 517,00
	49337		Oneri bancari	€ 12,75
	57768		Altro	€ 14,36
	53963		Costi di riparazione	€ 125.410,00
	57614		Oneri bancari	€ 14,00
	57810		Oneri bancari	€ 12,54
	57131		Oneri bancari	€ 15,91
	57174		Costi di riparazione	€ 17.560,00
	44286		Costi di riparazione	€ 12.965,46
	47750		Oneri bancari	€ 12,75

**Ministero dell'Economia e delle Finanze**

Dipartimento del Tesoro Direzione V - Ufficio VI

**ELENCO TABELLE**

Tabella II

" Operazioni disciplinate dall'art. 27, legge 09/07/1990, n. 185 – Relazione attività 2016 "

**Esportazioni definitive per Ditte - Riepilogo dettagliato**

Ditta	Numero	Utilizzatore Finale	Causale	Totale
	43152		Oneri bancari	€ 25,50
	53701		Costi di riparazione	€ 71.124,12
	50941		Costi non ricorrenti	€ 42.000,00
	57815		Altro	€ 129,91
	56832		Costi di riparazione	€ 5.400,00
	52553		Oneri bancari	€ 661,47
	43152		Altro	€ 13,09
	58507		Oneri bancari	€ 12,75
	57821		Oneri bancari	€ 26,54
	43935		Altro	€ 16,85
	58870		Oneri bancari	€ 41,73
	51815		Costi di riparazione	€ 870,00
	47301		Costi non ricorrenti	€ 20.712,55
	57821		Altro	€ 283,54
	55913		Oneri bancari	€ 14,00
	58525		Costi di riparazione	€ 7.987,86
	52553		Altro	€ 267,09
	47301		Oneri bancari	€ 61,30
	56829		Oneri bancari	€ 84,78
	57815		Oneri bancari	€ 12,55
	44286		Altro	€ 22,12
	44286		Oneri bancari	€ 39,61
	53396		Costi di riparazione	€ 402.642,80
	50100		Oneri bancari	€ 1.266,40
	56828		Oneri bancari	€ 34,65
	57926		Oneri bancari	€ 13,40
	58870		Costi non ricorrenti	€ 87.982,53
	50063		Oneri bancari	€ 451,33
	55194		Altro	€ 75,98
	47960		Oneri bancari	€ 12,75
	58386		Altro	€ 78,64
	56826		Costi di riparazione	€ 7.000,00
	54791		Costi di riparazione	€ 14.104,44
	50943		Costi non ricorrenti	€ 55.000,00
	53786		Oneri bancari	€ 12,75
	55194		Oneri bancari	€ 46,36
	55963		Costi di riparazione	€ 5.700,00
	58868		Oneri bancari	€ 26,27
	57810		Altro	€ 12,10
	47960		Altro	€ 13,56
	46174		Altro	€ 4,87
	58386		Oneri bancari	€ 78,57
	59057		Oneri bancari	€ 16,01
	56521		Oneri bancari	€ 183,53
	56834		Oneri bancari	€ 72,89
	53703		Costi di riparazione	€ 29.636,09
	57926		Costi di riparazione	€ 320,00
	57088		Finanziamenti-	€ 75.000,00
	43935		Oneri bancari	€ 48,18
	47301		Altro	€ 6,36
	59163		Costi di riparazione	€ 13.000,00
<b>SIRIO PANEL S.p.A. Totale</b>				<b>€ 17.037.711,53</b>



**Ministero dell'Economia e delle Finanze**

Dipartimento del Tesoro Direzione V - Ufficio VI

**ELENCO TABELLE**

Tabella II

" Operazioni disciplinate dall'art. 27, legge 09/07/1990, n. 185 – Relazione attività 2016 "

**Esportazioni definitive per Ditte - Riepilogo dettagliato**

Ditta	Numero	Utilizzatore Finale	Causale	Totale
SITEP ITALIA S.p.A.	58711		Finanziamenti-	€ 72.720,00
	55902		Importo Transazione	€ 60.000,00
	55902		Importo Transazione	€ 52.466,00
	58711		Importo Transazione	€ 756.636,00
<b>SITEP ITALIA S.p.A. Totale</b>				<b>€ 941.822,00</b>
SKF INDUSTRIE S.p.A.	57840		Importo Transazione	€ 14.556,30
	55847		Importo Transazione	€ 7.227,60
	59409		Importo Transazione	€ 54.215,61
	55326		Importo Transazione	€ 31.530,00
	52780		Importo Transazione	€ 62.920,88
	57126		Beni e Servizi non soggetti a	€ 2.356,49
	53855		Importo Transazione	€ 262.680,00
	53865		Importo Transazione	€ 230.623,97
	57816		Importo Transazione	€ 108.131,40
	57126		Importo Transazione	€ 40.862,58
	53875		Importo Transazione	€ 161.550,00
<b>SKF INDUSTRIE S.p.A. Totale</b>				<b>€ 976.654,83</b>
S.L.S. - SUPPORT LOGISTIC	43493		Importo Transazione	€ 151.876,20
	43493		Altro	€ 50,00
	43493		Finanziamenti-Garanzie/altro	€ 6.452,15
	43493		Oneri bancari	€ 484,32
<b>S.L.S. - SUPPORT LOGISTIC SERVICE S.R.L. Totale</b>				<b>€ 158.862,67</b>
SOCIETA' INDUSTRIA	56239		Importo Transazione	€ 1.010,60
	55358		Importo Transazione	€ 1.010,88
	58423		Importo Transazione	€ 211,90
	58817		Importo Transazione	€ 1.148,00
<b>SOCIETA' INDUSTRIA MECCANICA S.I.M.E. S.R.L. Totale</b>				<b>€ 3.381,38</b>
SO.MA.CI.S. S.p.A.	56042		Importo Transazione	€ 27.825,36
	59749		Importo Transazione	€ 4.836,00
	56039		Importo Transazione	€ 127.750,88
<b>SO.MA.CI.S. S.p.A. Totale</b>				<b>€ 160.412,24</b>
TECNOSERVICES S.A.S. DI	56862		Importo Transazione	€ 7.330,00
	56863		Importo Transazione	€ 38.500,00
<b>TECNOSERVICES S.A.S. DI MARRAS BRUNO &amp; C. Totale</b>				<b>€ 45.830,00</b>
TELEGI S.R.L.	55607		Importo Transazione	€ 76.000,00
	51179		Importo Transazione	€ 1.020.000,00
	57097		Importo Transazione	€ 301.237,50
<b>TELEGI S.R.L. Totale</b>				<b>€ 1.397.237,50</b>
TELESPAZIO S.P.A.	25016		Importo Transazione	€ 26.897.524,05
	56569		Finanziamenti-Garanzie/retention	€ 169.244,50
	25016		Compensi intermediazione	€ 3.000.000,00
<b>TELESPAZIO S.P.A. Totale</b>				<b>€ 30.066.768,55</b>
TESEO S.p.A.	53463		Importo Transazione	€ 251.020,00
	47848		Importo Transazione	€ 3.735,70
<b>TESEO S.p.A. Totale</b>				<b>€ 254.755,70</b>
THALES ALENIA SPACE	44513		Importo Transazione	€ 664.680,00
	52414		Importo Transazione	€ 563.000,00
	54760		Importo Transazione	€ 4.695.924,00
	60217		Importo Transazione	€ 528.000,00
<b>THALES ALENIA SPACE ITALIA SPA Totale</b>				<b>€ 6.451.604,00</b>
THALES ITALIA S.P.A.	46136		Importo Transazione	€ 32.900,00
	43769		Importo Transazione	€ 289.152,00

**Ministero dell'Economia e delle Finanze**

Dipartimento del Tesoro Direzione V - Ufficio VI

**ELENCO TABELLE**

Tabella II

" Operazioni disciplinate dall'art. 27, legge 09/07/1990, n. 185 – Relazione attività 2016 "

**Esportazioni definitive per Ditte - Riepilogo dettagliato**

Ditta	Numero	Utilizzatore Finale	Causale	Totale
<b>THALES ITALIA S.P.A. Totale</b>				<b>€ 322.052,00</b>
THALES STARMILLE S.r.l.	43536		Importo Transazione	€ 400.000,00
	43536		Importo Transazione	€ 3.748.021,70
	43536		Beni e Servizi non soggetti a	€ 187.000,00
<b>THALES STARMILLE S.r.l. Totale</b>				<b>€ 4.335.021,70</b>
UEE ITALIA S.r.l.	51083		Beni e Servizi non soggetti a	€ 33.707,07
	53800		Beni e Servizi non soggetti a	€ 51.876,32
	51083		Importo Transazione	€ 90.965,16
	57949		Importo Transazione	€ 54.000,00
	53800		Importo Transazione	€ 562.652,75
	51087		Importo Transazione	€ 65.107,05
	53270		Importo Transazione	€ 142.075,52
	55514		Importo Transazione	€ 221.936,00
	55514		Beni e Servizi non soggetti a	€ 4.576,00
	53376		Beni e Servizi non soggetti a	€ 89.600,00
	57927		Beni e Servizi non soggetti a	€ 52.583,20
	54958		Beni e Servizi non soggetti a	€ 241.867,61
	53270		Beni e Servizi non soggetti a	€ 46.118,98
	58037		Importo Transazione	€ 68.520,00
	57279		Importo Transazione	€ 27.600,00
	57927		Importo Transazione	€ 102.168,00
	58842		Importo Transazione	€ 7.320,00
	53376		Importo Transazione	€ 410.400,00
	54958		Importo Transazione	€ 524.400,00
<b>UEE ITALIA S.r.l. Totale</b>				<b>€ 2.797.473,66</b>
UMBRA CUSCINETTI S.P.A.	42672		Importo Transazione	€ 187.221,46
	53627		Importo Transazione	€ 65.794,08
	53628		Importo Transazione	€ 47.492,73
	47479		Importo Transazione	€ 1.547.266,46
	47481		Importo Transazione	€ 26.268,12
	55368		Importo Transazione	€ 84.062,46
	57224		Importo Transazione	€ 691.323,67
<b>UMBRA CUSCINETTI S.P.A. Totale</b>				<b>€ 2.649.428,98</b>
VASINI & DIANA S.R.L.	54429		Importo Transazione	€ 143.500,00
	56019		Oneri bancari	€ 1.500,00
	55078		Importo Transazione	€ 53.000,00
	54620		Importo Transazione	€ 4.900,00
	56019		Importo Transazione	€ 371.300,00
	45105		Importo Transazione	€ 70.000,00
	59639		Importo Transazione	€ 196.000,00
<b>VASINI &amp; DIANA S.R.L. Totale</b>				<b>€ 840.200,00</b>
VIRTUALABS S.R.L.	53777		Oneri bancari	€ 899,16
	53777		Importo Transazione	€ 583.941,61
<b>VIRTUALABS S.R.L. Totale</b>				<b>€ 584.840,77</b>
VITROCISSET S.P.A.	50648		Importo Transazione	€ 5.702.528,81
	39450		Importo Transazione	€ 2.768.890,25
	53832		Importo Transazione	€ 398.488,70
	43933		Importo Transazione	€ 2.580.000,00
	51217		Importo Transazione	€ 364.912,67
	41490		Importo Transazione	€ 333.394,25
	53712		Importo Transazione	€ 361.632,53
	41490		Finanziamenti-Garanzie/advance	€ 569.204,23

**Ministero dell'Economia e delle Finanze**

Dipartimento del Tesoro Direzione V - Ufficio VI

**ELENCO TABELLE**

Tabella II

" Operazioni disciplinate dall'art. 27, legge 09/07/1990, n. 185 – Relazione attività 2016 "

**Esportazioni definitive per Ditte - Riepilogo dettagliato**

Ditta	Numero	Utilizzatore Finale	Causale	Totale
	43933		Finanziamenti-Garanzie/advance	€ 3.440.000,00
<b>VITROCISET S.P.A. Totale</b>				<b>€ 16.519.051,44</b>
WHITEHEAD SISTEMI	43953		Finanziamenti-	€ 270.270,27
	35078		Finanziamenti-	€ 175.930,40
	30477		Importo Transazione	€ 136.467,14
	28538		Compensi intermediazione	€ 189.724,80
	33012		Compensi intermediazione	€ 62.339,00
<b>WHITEHEAD SISTEMI SUBACQUEI S.P.A. Totale</b>				<b>€ 834.731,61</b>
Z_LOGIC S.p.A.	37894		Beni e Servizi non soggetti a	€ 769.572,76
	37894		Importo Transazione	€ 8.460,63
<b>Z_LOGIC S.p.A. Totale</b>				<b>€ 778.033,39</b>
Z_SELEX ELSAG S.P.A.	32373		Finanziamenti-	€ 19.444,38
<b>Z_SELEX ELSAG S.P.A. Totale</b>				<b>€ 19.444,38</b>
Z_SELEX GALILEO S.P.A.	23501		Altro	€ 13.804,31
	28171		Altro	€ 3.201,30
	23499		Altro	€ 20.437,30
	28029		Altro	€ 7.363,80
	27958		Altro	€ 377.892,52
	23471		Altro	€ 8.146,85
	23502		Altro	€ 33.485,71
	27958		Compensi intermediazione	€ 3.778,53
<b>Z_SELEX GALILEO S.P.A. Totale</b>				<b>€ 468.110,32</b>
Z_SICAMB S.p.A.	31392		Compensi intermediazione	€ 20.401,91
<b>Z_SICAMB S.p.A. Totale</b>				<b>€ 20.401,91</b>
Z_SICAMB SPA	28922		Compensi intermediazione	€ 3.481,00
	38804		Compensi intermediazione	€ 20.018,99
	26174		Compensi intermediazione	€ 557,69
<b>Z_SICAMB SPA Totale</b>				<b>€ 24.057,68</b>
Z_WHITEHEAD ALENIA	28538		Importo Transazione	€ 461.802,00
<b>Z_WHITEHEAD ALENIA SISTEMI SUBACQUEI S.P.A. Totale</b>				<b>€ 461.802,00</b>
<b>Totale Complessivo</b>				<b>€ 7.213.619.973,43</b>

**Ministero dell'Economia e delle Finanze**

Dipartimento del Tesoro Direzione V - Ufficio VI

**ELENCO TABELLE**

Tabella II1

" Operazioni disciplinate dall'art. 27, legge 09/07/1990, n. 185 – Relazione attività 2016 "

**Esportazioni temporanee per Ditte - Riepilogo dettagliato**

Ditta	Numero	Utilizzatore Finale	Causale	Totale
AGUSTAWESTLAND S.p.A.	42359		Costi di riparazione	€ 121.988,78
	38709		Costi di riparazione	€ 51.235,50
<b>AGUSTAWESTLAND S.p.A. Totale</b>				<b>€ 173.224,28</b>
ELETTRONICA S.p.A.	42141		Importo Transazione	€ 219.499,30
<b>ELETTRONICA S.p.A. Totale</b>				<b>€ 219.499,30</b>
LEONARDO S.p.A.	42552		Costi di riparazione	€ 3.977,55
	44566		Costi di riparazione	€ 245.765,04
	42661		Costi di riparazione	€ 228.686,35
	47516		Costi di riparazione	€ 4.569,46
	42466		Costi di riparazione	€ 676.175,86
	43003		Importo Transazione	€ 13.711.289,99
	40405		Importo Transazione	€ 383.656,00
	36981		Importo Transazione	€ 34.009,73
	42451		Costi di riparazione	€ 64.596,28
	32258		Costi di riparazione	€ 128.791,35
	43852		Costi di riparazione	€ 53.280,73
	40409		Costi di riparazione	€ 18.800,00
	44573		Costi di riparazione	€ 7.249,03
	40290		Costi di riparazione	€ 2.768,66
	43246		Costi di riparazione	€ 3.229,69
	42526		Costi di riparazione	€ 4.153,73
	36981		Costi di riparazione	€ 62.867,52
<b>LEONARDO S.p.A. Totale</b>				<b>€ 15.633.866,97</b>
NORTHROP GRUMMAN	44531		Costi di riparazione	€ 3.238,34
	22039		Costi di riparazione	€ 4.308,72
	38993		Costi di riparazione	€ 80.294,04
	37109		Costi di riparazione	€ 39.944,94
	42242		Costi di riparazione	€ 1.584,35
	42948		Costi di riparazione	€ 9.153,39
	56452		Costi di riparazione	€ 15.934,84
	40415		Costi di riparazione	€ 129.693,60
	25913		Costi di riparazione	€ 475.867,68
<b>NORTHROP GRUMMAN ITALIA S.p.A. Totale</b>				<b>€ 760.019,90</b>
OTO MELARA S.p.A.	36981		Costi di riparazione	€ 8.154,94
<b>OTO MELARA S.p.A. Totale</b>				<b>€ 8.154,94</b>
RHEINMETALL ITALIA S.p.A.	55203		Importo Transazione	€ 14.912,30
<b>RHEINMETALL ITALIA S.p.A. Totale</b>				<b>€ 14.912,30</b>
SECONDO MONA S.p.A.	43517		Costi di riparazione	€ 901,71
	42342		Costi di riparazione	€ 2.237,36
<b>SECONDO MONA S.p.A. Totale</b>				<b>€ 3.139,07</b>
<b>Totale Complessivo</b>				<b>€ 16.812.816,76</b>

**Ministero dell'Economia e delle Finanze**

Dipartimento del Tesoro Direzione V - Ufficio VI

**ELENCO TABELLE**

Tabella JJ

" Operazioni disciplinate dall'art. 27, legge 09/07/1990, n. 185 – Relazione attività 2016 "

**Importazioni definitive per Ditte - Riepilogo dettagliato**

Ditta	Numero	Utilizzatore Finale	Causale	Totale
AGUSTAWESTLAND S.p.A.	39058		Costi di riparazione	€ 168.781,07
	37827		Importo Transazione	€ 253.604,59
<b>AGUSTAWESTLAND S.p.A. Totale</b>				<b>€ 422.385,66</b>
ASE S.p.A.	42131		Importo Transazione	€ 20.306,46
	43663		Importo Transazione	€ 1.848,30
<b>ASE S.p.A. Totale</b>				<b>€ 22.154,76</b>
AVIO S.P.A.	42721		Importo Transazione	€ 6.636,00
	59302		Importo Transazione	€ 24.687,28
<b>AVIO S.P.A. Totale</b>				<b>€ 31.323,28</b>
B.M.D. S.P.A.	47938		Importo Transazione	€ 113.677,29
	47938		Finanziamenti-Garanzie/altro	€ 394.409,89
	56793		Importo Transazione	€ 190.084,66
	56793		Finanziamenti-Garanzie/altro	€ 385.352,82
<b>B.M.D. S.P.A. Totale</b>				<b>€ 1.083.524,66</b>
ELETTRONICA S.p.A.	51019		Importo Transazione	€ 143.364,31
	51658		Importo Transazione	€ 38.163,56
	44629		Importo Transazione	€ 715.525,75
	50921		Oneri bancari	€ 49,28
	34066		Altro	€ 714.800,00
	36380		Importo Transazione	€ 4.415.795,53
	44895		Importo Transazione	€ 2.666.617,86
	43562		Importo Transazione	€ 1.741.521,71
	49709		Importo Transazione	€ 1.170.312,63
	45156		Importo Transazione	€ 72.771,71
	50921		Importo Transazione	€ 264.678,40
	44965		Importo Transazione	€ 23.000,00
<b>ELETTRONICA S.p.A. Totale</b>				<b>€ 11.966.600,74</b>
ESPLODENTI SABINO S.r.L.	40858		Importo Transazione	€ 413.333,99
	38767		Importo Transazione	€ 222.606,00
	52021		Importo Transazione	€ 619.837,24
<b>ESPLODENTI SABINO S.r.L. Totale</b>				<b>€ 1.255.777,23</b>
FABBRICA D' ARMI P.	53069		Trasporto/Nolo e assicurazioni	€ 271,00
	49177		Importo Transazione	€ 3.836,20
	51353		Importo Transazione	€ 47.750,00
	46447		Importo Transazione	€ 30.358,48
	49177		Trasporto/Nolo e assicurazioni	€ 250,00
	53069		Importo Transazione	€ 2.488,40
	46447		Trasporto/Nolo e assicurazioni	€ 540,00
<b>FABBRICA D' ARMI P. BERETTA S.p.A. Totale</b>				<b>€ 85.494,08</b>
GLENAIR ITALIA S.P.A.	49920		Importo Transazione	€ 11.630,79
<b>GLENAIR ITALIA S.P.A. Totale</b>				<b>€ 11.630,79</b>
INSIS S.p.A.	50912		Importo Transazione	€ 15.343,00
<b>INSIS S.p.A. Totale</b>				<b>€ 15.343,00</b>
ISOCLIMA S.P.A.	50364		Importo Transazione	€ 24.409,61
<b>ISOCLIMA S.P.A. Totale</b>				<b>€ 24.409,61</b>
LEONARDO S.p.A.	53950		Beni e Servizi non soggetti a	€ 4.108,52
	47399		Altro	€ 107.442,44
	46796		Altro	€ 1.703.526,60
	42550		Altro	€ 1.873.035,63
	46796		Costi non ricorrenti	€ 110.948,60
	53950		Importo Transazione	€ 1.475.415,07
	46492		Importo Transazione	€ 91.107,39

**Ministero dell'Economia e delle Finanze**

Dipartimento del Tesoro Direzione V - Ufficio VI

**ELENCO TABELLE**

Tabella JJ

" Operazioni disciplinate dall'art. 27, legge 09/07/1990, n. 185 – Relazione attività 2016 "

**Importazioni definitive per Ditte - Riepilogo dettagliato**

Ditta	Numero	Utilizzatore Finale	Causale	Totale
	49881		Importo Transazione	€ 972.000,00
	41076		Importo Transazione	€ 54.578,00
	38882		Importo Transazione	€ 39.929,21
	47092		Importo Transazione	€ 575.445,58
	49555		Importo Transazione	€ 508.006,17
	37048		Importo Transazione	€ 33.300,00
	47796		Importo Transazione	€ 27.382,28
	45155		Importo Transazione	€ 51.777,36
	49554		Importo Transazione	€ 2.410.479,09
	56992		Importo Transazione	€ 101.476,26
	37827		Importo Transazione	€ 25.883,27
	40821		Importo Transazione	€ 215.265,44
	47234		Importo Transazione	€ 613.844,97
	54900		Importo Transazione	€ 318.409,09
	35893		Importo Transazione	€ 1.130.297,40
	55257		Importo Transazione	€ 15.790,72
	37359		Importo Transazione	€ 175.741,35
	54181		Importo Transazione	€ 566.201,53
	42658		Importo Transazione	€ 313.269,57
	53109		Importo Transazione	€ 3.851.999,00
	45542		Importo Transazione	€ 16.552,70
	45798		Importo Transazione	€ 1.157.294,85
	52803		Importo Transazione	€ 340.060,72
	48209		Importo Transazione	€ 42.129,58
	44294		Importo Transazione	€ 10.880,19
	52142		Importo Transazione	€ 31.950,77
	51015		Importo Transazione	€ 7.634.819,70
	41991		Importo Transazione	€ 1.126.940,00
	47897		Importo Transazione	€ 931.870,16
	46796		Importo Transazione	€ 4.433.331,64
	41254		Importo Transazione	€ 296.880,00
	43694		Importo Transazione	€ 155.450,00
	36876		Importo Transazione	€ 738.750,00
	49677		Importo Transazione	€ 37.987,88
	39046		Importo Transazione	€ 391.695,00
	51144		Importo Transazione	€ 214.075,00
	54170		Importo Transazione	€ 14.703,93
	42550		Importo Transazione	€ 5.815.683,36
	50649		Importo Transazione	€ 1.188.079,57
	55260		Importo Transazione	€ 721.321,29
	51161		Importo Transazione	€ 9.853,71
	34098		Importo Transazione	€ 6.158.000,00
	45147		Importo Transazione	€ 59.769,57
	45857		Importo Transazione	€ 31.607,28
	47249		Importo Transazione	€ 15.221,84
	39965		Importo Transazione	€ 45.036,93
	55615		Importo Transazione	€ 9.899,44
	34041		Importo Transazione	€ 86.779,12
	42511		Importo Transazione	€ 274.026,45
	50221		Importo Transazione	€ 2.431.670,41
	46731		Importo Transazione	€ 146.527,76
	40250		Importo Transazione	€ 257.142,86

**Ministero dell'Economia e delle Finanze**

Dipartimento del Tesoro Direzione V - Ufficio VI

**ELENCO TABELLE**

Tabella JJ

" Operazioni disciplinate dall'art. 27, legge 09/07/1990, n. 185 – Relazione attività 2016 "

**Importazioni definitive per Ditte - Riepilogo dettagliato**

Ditta	Numero	Utilizzatore Finale	Causale	Totale
	48215		Importo Transazione	€ 720.809,69
	35091		Importo Transazione	€ 141.720,00
	53476		Importo Transazione	€ 163.079,87
	54152		Importo Transazione	€ 140.516,50
	42688		Importo Transazione	€ 107.660,00
	50896		Importo Transazione	€ 77.573,52
	53226		Importo Transazione	€ 78.231,50
	43272		Importo Transazione	€ 51.715,68
<b>LEONARDO S.p.A. Totale</b>				<b>€ 53.673.959,01</b>
MBDA ITALIA S.p.A.	50906		Importo Transazione	€ 81.158,96
	51365		Importo Transazione	€ 59.400,00
	50336		Importo Transazione	€ 382.500,00
	53462		Importo Transazione	€ 598.400,00
	51391		Importo Transazione	€ 2.689.004,34
	32534		Importo Transazione	€ 1.411.481,00
	51391		Altro	€ 2.947.664,72
	39596		Importo Transazione	€ 4.674.020,00
	57321		Importo Transazione	€ 641.847,17
	51391		Importo Transazione	€ 915.750,92
	39596		Importo Transazione	€ 129.350,00
	32534		Altro	€ 1.088.536,35
	50336		Importo Transazione	€ 149.600,00
	52988		Importo Transazione	€ 60.000,00
	52005		Importo Transazione	€ 43.224,00
	32534		Importo Transazione	€ 192.717,40
<b>MBDA ITALIA S.p.A. Totale</b>				<b>€ 16.064.654,86</b>
M.E.S. MECCANICA PER	57868		Altro	€ 38,00
	57868		Oneri bancari	€ 760,71
	57868		Importo Transazione	€ 624.000,00
	57868		Anticipi Contrattuali non soggetti a	€ 103.000,00
<b>M.E.S. MECCANICA PER L'ELETTRONICA E SERVOMECCANISMI S.P.A. Totale</b>				<b>€ 727.798,71</b>
MICROTECNICA S.R.L.	34096		Costi di riparazione	€ 29.624,66
<b>MICROTECNICA S.R.L. Totale</b>				<b>€ 29.624,66</b>
MOOG ITALIANA S.R.L.	57230		Importo Transazione	€ 35.367,16
	48470		Importo Transazione	€ 9.710,01
	55699		Importo Transazione	€ 44.133,14
	48466		Importo Transazione	€ 207.548,04
	48469		Importo Transazione	€ 18.780,23
	58656		Importo Transazione	€ 16.138,82
	54230		Importo Transazione	€ 14.959,57
	48671		Importo Transazione	€ 12.528,00
<b>MOOG ITALIANA S.R.L. Totale</b>				<b>€ 359.164,97</b>
M.P.G. - INSTRUMENTS S.r.l.	44228		Importo Transazione	€ 18.222,49
	44227		Importo Transazione	€ 161.857,38
	46238		Importo Transazione	€ 43.285,66
	43848		Importo Transazione	€ 36.905,34
	50832		Importo Transazione	€ 407.625,84
	46230		Importo Transazione	€ 41.682,34
	44284		Importo Transazione	€ 71.346,52
	42955		Importo Transazione	€ 93.176,62
	57654		Importo Transazione	€ 30.740,67
	59821		Importo Transazione	€ 50.977,54

**Ministero dell'Economia e delle Finanze**

Dipartimento del Tesoro Direzione V - Ufficio VI

**ELENCO TABELLE**

Tabella JJ

" Operazioni disciplinate dall'art. 27, legge 09/07/1990, n. 185 – Relazione attività 2016 "

**Importazioni definitive per Ditte - Riepilogo dettagliato**

Ditta	Numero	Utilizzatore Finale	Causale	Totale
	54214		Importo Transazione	€ 145.025,14
	50833		Importo Transazione	€ 23.074,01
	46238		Finanziamenti-Garanzie/altro	€ 58.398,74
	50832		Finanziamenti-Garanzie/altro	€ 162.457,61
	42955		Altro	€ 34.474,88
	46230		Finanziamenti-Garanzie/altro	€ 55.436,45
	43848		Finanziamenti-Garanzie/altro	€ 50.074,75
	44227		Finanziamenti-Garanzie/altro	€ 99.094,00
	44284		Finanziamenti-Garanzie/altro	€ 154.960,49
	54214		Finanziamenti-Garanzie/altro	€ 295.537,72
<b>M.P.G. - INSTRUMENTS S.r.l. Totale</b>				<b>€ 2.034.354,19</b>
NORTHROP GRUMMAN	33842		Importo Transazione	€ 313.121,87
	52609		Importo Transazione	€ 156.030,15
	43214		Importo Transazione	€ 1.182.083,02
	38499		Importo Transazione	€ 475.100,06
	38801		Importo Transazione	€ 65.396,00
	55710		Importo Transazione	€ 22.500,00
	54729		Importo Transazione	€ 833.165,69
	38754		Importo Transazione	€ 29.098,72
	38693		Importo Transazione	€ 469.419,50
	50825		Importo Transazione	€ 972.061,85
	29723		Importo Transazione	€ 64.356,50
	17103		Importo Transazione	€ 12.577,86
	56409		Importo Transazione	€ 162.403,33
	27721		Importo Transazione	€ 115.375,39
	56409		Importo Transazione	€ 149.016,40
	59466		Importo Transazione	€ 2.600,00
	38755		Importo Transazione	€ 1.325.813,85
<b>NORTHROP GRUMMAN ITALIA S.p.A. Totale</b>				<b>€ 6.350.120,19</b>
OTO MELARA S.p.A.	40410		Importo Transazione	€ 425.448,57
	47796		Importo Transazione	€ 325.311,93
<b>OTO MELARA S.p.A. Totale</b>				<b>€ 750.760,50</b>
PEZT CO. S.R.L.	46229		Importo Transazione	€ 1.246.655,47
	54167		Importo Transazione	€ 655,90
	48891		Importo Transazione	€ 8.879,57
	56405		Importo Transazione	€ 227.434,90
<b>PEZT CO. S.R.L. Totale</b>				<b>€ 1.483.625,84</b>
RHEINMETALL ITALIA S.p.A.	37065		Importo Transazione	€ 22.492,21
	36741		Importo Transazione	€ 27.093,79
	55204		Importo Transazione	€ 1.133.347,43
<b>RHEINMETALL ITALIA S.p.A. Totale</b>				<b>€ 1.182.933,43</b>
RWM ITALIA S.P.A.	46491		Importo Transazione	€ 521.985,22
	45689		Importo Transazione	€ 154.382,10
	57474		Importo Transazione	€ 4.085,33
	57152		Importo Transazione	€ 180.924,32
	60082		Importo Transazione	€ 4.301.672,84
	60878		Importo Transazione	€ 740.000,00
	42022		Importo Transazione	€ 543.308,04
	54219		Importo Transazione	€ 2.640.993,97
	54217		Importo Transazione	€ 222.370,63
<b>RWM ITALIA S.P.A. Totale</b>				<b>€ 9.309.722,45</b>
SIMMEL DIFESA S.p.A.	48208		Trasporto/Nolo e assicurazioni	€ 2.269,30



**Ministero dell'Economia e delle Finanze**

Dipartimento del Tesoro Direzione V - Ufficio VI

**ELENCO TABELLE**

Tabella JJ

" Operazioni disciplinate dall'art. 27, legge 09/07/1990, n. 185 – Relazione attività 2016 "

**Importazioni definitive per Ditte - Riepilogo dettagliato**

Ditta	Numero	Utilizzatore Finale	Causale	Totale
	44865		Importo Transazione	€ 12.950,00
	43954		Oneri bancari	€ 8,87
	59044		Trasporto/Nolo e assicurazioni	€ 3.752,00
	56731		Finanziamenti-Garanzie/advance	€ 262.500,00
	43136		Finanziamenti-Garanzie/advance	€ 36.967,50
	58384		Finanziamenti-Garanzie/advance	€ 159.378,00
	43954		Trasporto/Nolo e assicurazioni	€ 4.400,00
	46426		Trasporto/Nolo e assicurazioni	€ 799,49
	42972		Trasporto/Nolo e assicurazioni	€ 2.272,42
	46700		Trasporto/Nolo e assicurazioni	€ 3.848,00
	46426		Importo Transazione	€ 27.468,63
	42972		Importo Transazione	€ 26.381,18
	57989		Importo Transazione	€ 123.225,00
	56335		Importo Transazione	€ 331.866,20
	46700		Importo Transazione	€ 68.405,05
	59044		Importo Transazione	€ 21.307,47
	41335		Importo Transazione	€ 564.645,69
	56699		Importo Transazione	€ 59.885,68
	43954		Importo Transazione	€ 82.818,96
	56731		Importo Transazione	€ 612.500,00
	56731		Importo Transazione	€ 262.500,00
	58384		Importo Transazione	€ 159.378,00
	56731		Oneri bancari	€ 90,60
<b>SIMMEL DIFESA S.p.A. Totale</b>				<b>€ 2.829.618,04</b>
WHITEHEAD SISTEMI	39965		Importo Transazione	€ 176.340,32
<b>WHITEHEAD SISTEMI SUBACQUEI S.P.A. Totale</b>				<b>€ 176.340,32</b>
Z_CONSORZIO ROTORSIM	27522		Importo Transazione	€ 2.985.997,00
<b>Z_CONSORZIO ROTORSIM Totale</b>				<b>€ 2.985.997,00</b>
<b>Totale Complessivo</b>				<b>€ 112.877.317,98</b>

**Ministero dell'Economia e delle Finanze**

Dipartimento del Tesoro Direzione V - Ufficio VI

**ELENCO TABELLE**

Tabella JJ1

" Operazioni disciplinate dall'art. 27, legge 09/07/1990, n. 185 – Relazione attività 2016 "

**Importazioni temporanee per Ditte - Riepilogo dettagliato**

Ditta	Numero	Utilizzatore Finale	Causale	Totale
AEREA S.p.A.	43060		Costi di riparazione	€ 12.092,38
	40463		Importo Transazione	€ 71.580,50
<b>AEREA S.p.A. Totale</b>				<b>€ 83.672,88</b>
AGUSTAWESTLAND S.p.A.	32252		Beni e Servizi non soggetti a	€ 69.115,00
	32252		Costi di riparazione	€ 331.864,00
	36023		Finanziamenti-	€ 1.500.000,00
<b>AGUSTAWESTLAND S.p.A. Totale</b>				<b>€ 1.900.979,00</b>
ASE S.p.A.	40424		Importo Transazione	€ 8.453,53
	40424		Oneri bancari	€ 25,06
	40424		Altro	€ 3.957,01
	26604		Costi di riparazione	€ 26.887,00
	39534		Costi di riparazione	€ 21.360,00
	40424		Costi di riparazione	€ 7.819,19
<b>ASE S.p.A. Totale</b>				<b>€ 68.501,79</b>
CALZONI S.r.L.	53325		Oneri bancari	€ 35,33
	53325		Costi di riparazione	€ 62.851,40
	37287		Costi di riparazione	€ 38.499,00
	38260		Costi di riparazione	€ 35.150,00
	37135		Importo Transazione	€ 78.039,95
	25303		Importo Transazione	€ 307.300,00
	42492		Importo Transazione	€ 573.771,00
	37287		Importo Transazione	€ 21.639,00
	37135		Costi di riparazione	€ 116.589,00
<b>CALZONI S.r.L. Totale</b>				<b>€ 1.233.874,68</b>
ELETTRONICA S.p.A.	40797		Importo Transazione	€ 49.719,59
	29797		Costi di riparazione	€ 3.409.380,67
<b>ELETTRONICA S.p.A. Totale</b>				<b>€ 3.459.100,26</b>
FIMAC S.p.A.	35044		Costi di riparazione	€ 271.419,62
	38098		Costi di riparazione	€ 19.765,00
	35044		Oneri bancari	€ 25,00
	41391		Costi di riparazione	€ 73.266,00
<b>FIMAC S.p.A. Totale</b>				<b>€ 364.475,62</b>
GE AVIO S.R.L.	37860		Anticipi Contrattuali non soggetti a	€ 53.089,02
	43409		Beni e Servizi non soggetti a	€ 406.831,41
	35246		Importo Transazione	€ 36.660,00
	37860		Importo Transazione	€ 1.095.466,85
	25051		Importo Transazione	€ 16.085,00
	42197		Importo Transazione	€ 308.735,68
	41464		Importo Transazione	€ 892.473,13
	49958		Importo Transazione	€ 27.966,46
	34628		Importo Transazione	€ 20.131,48
<b>GE AVIO S.R.L. Totale</b>				<b>€ 2.857.439,03</b>
LEONARDO S.p.A.	41394		Importo Transazione	€ 5.125,00
	55528		Importo Transazione	€ 30.050.243,89
	42940		Importo Transazione	€ 6.889,67
	42122		Importo Transazione	€ 12.863,68
	41843		Importo Transazione	€ 222.720,00
	47623		Importo Transazione	€ 2.661.138,67
	43464		Importo Transazione	€ 16.354,01
	49713		Importo Transazione	€ 47.144,00
	44010		Importo Transazione	€ 27.640,10
	38802		Importo Transazione	€ 279.540,57

**Ministero dell'Economia e delle Finanze**

Dipartimento del Tesoro Direzione V - Ufficio VI

**ELENCO TABELLE**

Tabella JJ1

" Operazioni disciplinate dall'art. 27, legge 09/07/1990, n. 185 – Relazione attività 2016 "

**Importazioni temporanee per Ditte - Riepilogo dettagliato**

Ditta	Numero	Utilizzatore Finale	Causale	Totale
	38771		Importo Transazione	€ 208.741,46
	48412		Importo Transazione	€ 1.447.488,05
	24832		Costi di riparazione	€ 21.138,70
	50229		Costi di riparazione	€ 15.650,00
	32890		Costi di riparazione	€ 90.916,13
	37744		Altro	€ 82,64
	41732		Costi di riparazione	€ 43.294,00
	41449		Costi di riparazione	€ 67.432,66
	44010		Costi di riparazione	€ 13.772,83
	57986		Finanziamenti-Garanzie/advance	€ 699.815,02
	50057		Costi di riparazione	€ 16.450,33
	54240		Costi di riparazione	€ 1.162.837,90
	33743		Costi di riparazione	€ 1.497.638,05
	54741		Costi di riparazione	€ 88.906,53
	50569		Costi di riparazione	€ 120.198,99
	47233		Altro	€ 295,00
	38923		Costi di riparazione	€ 499.444,95
	39801		Costi di riparazione	€ 850.972,63
	50057		Oneri bancari	€ 41,32
	54404		Costi di riparazione	€ 103.429,91
	35216		Costi di riparazione	€ 62.177,60
	49969		Costi di riparazione	€ 35.671,00
	47233		Costi di riparazione	€ 49.167,13
	40240		Costi di riparazione	€ 38.000,00
	26670		Costi di riparazione	€ 15.940,00
	42498		Costi di riparazione	€ 40.569,03
	50273		Costi di riparazione	€ 38.428,30
	49991		Costi di riparazione	€ 71.723,24
	16052		Costi di riparazione	€ 304.216,18
	47326		Costi di riparazione	€ 10.174,42
	32545		Costi di riparazione	€ 278.403,00
	54240		Pagamento penali	€ 9.623,99
	51938		Costi di riparazione	€ 4.451,88
	38560		Costi di riparazione	€ 20.519,16
	39190		Costi di riparazione	€ 8.047,00
	52387		Costi di riparazione	€ 37.948,68
	39745		Costi di riparazione	€ 1.381.487,64
	46726		Costi di riparazione	€ 125.288,00
	33721		Pagamento penali	€ 130,39
	42655		Costi di riparazione	€ 760,00
	47162		Finanziamenti-	€ 33.250,00
	41843		Costi di riparazione	€ 508.205,00
	14025		Costi di riparazione	€ 66.210,00
	38771		Oneri bancari	€ 124,83
	53217		Finanziamenti-	€ 6.139,18
	34973		Costi di riparazione	€ 11.300,00
	49969		Altro	€ 50,00
	50657		Costi di riparazione	€ 31.548,45
	33721		Costi di riparazione	€ 29.313,38
	41543		Costi di riparazione	€ 10.934,00
	50572		Costi di riparazione	€ 40.512,30
	37744		Costi di riparazione	€ 26.236,20

**Ministero dell'Economia e delle Finanze**

Dipartimento del Tesoro Direzione V - Ufficio VI

**ELENCO TABELLE**

Tabella JJ1

" Operazioni disciplinate dall'art. 27, legge 09/07/1990, n. 185 – Relazione attività 2016 "

**Importazioni temporanee per Ditte - Riepilogo dettagliato**

Ditta	Numero	Utilizzatore Finale	Causale	Totale
	39497		Costi di riparazione	€ 3.203.831,45
	51938		Altro	€ 26,71
	50569		Altro	€ 71,00
	39586		Costi di riparazione	€ 4.845,38
	58474		Finanziamenti-Garanzie/advance	€ 934.050,63
	50509		Costi di riparazione	€ 21.011,50
	53544		Costi di riparazione	€ 6.976,41
	42774		Costi di riparazione	€ 375.618,00
	41394		Costi di riparazione	€ 593.219,00
	54904		Costi di riparazione	€ 40.000,00
	41962		Costi di riparazione	€ 134.381,40
	28978		Costi di riparazione	€ 423,70
	54578		Costi di riparazione	€ 31.500,00
	55026		Costi di riparazione	€ 24.562,44
<b>LEONARDO S.p.A. Totale</b>				<b>€ 48.945.274,29</b>
LOGIC S.P.A.	38083		Importo Transazione	€ 22.072,39
	49978		Importo Transazione	€ 28.202,23
	39200		Importo Transazione	€ 115.882,19
<b>LOGIC S.P.A. Totale</b>				<b>€ 166.156,81</b>
MBDA ITALIA S.p.A.	25578		Compensi intermediazione	€ 4.050,13
	38816		Importo Transazione	€ 1.870.626,05
	36329		Importo Transazione	€ 80.000,00
	25578		Costi di riparazione	€ 202.506,66
<b>MBDA ITALIA S.p.A. Totale</b>				<b>€ 2.157.182,84</b>
MICROTECNICA S.R.L.	28544		Costi di riparazione	€ 32.892,23
	37455		Costi di riparazione	€ 2.550,00
	29519		Costi di riparazione	€ 4.592,52
	27179		Costi di riparazione	€ 15.635,41
	27508		Costi di riparazione	€ 83.210,00
	31724		Costi di riparazione	€ 1.663.940,00
	44134		Costi di riparazione	€ 6.626,30
	34119		Costi di riparazione	€ 296.486,11
	34121		Costi di riparazione	€ 356.941,33
	44908		Costi di riparazione	€ 18.700,00
	27277		Costi di riparazione	€ 7.954,37
	40366		Costi di riparazione	€ 104.634,37
	27323		Costi di riparazione	€ 55.533,42
	29706		Costi di riparazione	€ 13.178,00
	45029		Costi di riparazione	€ 2.500,00
	32954		Costi di riparazione	€ 674.354,85
	26987		Costi di riparazione	€ 31.715,74
	30258		Costi di riparazione	€ 8.596,58
	30625		Costi di riparazione	€ 1.651,44
	30647		Costi di riparazione	€ 22.270,31
	30535		Costi di riparazione	€ 112.782,88
<b>MICROTECNICA S.R.L. Totale</b>				<b>€ 3.516.745,86</b>
NORTHROP GRUMMAN	40395		Costi di riparazione	€ 44.212,00
	53821		Costi di riparazione	€ 1.989.993,98
	40343		Costi di riparazione	€ 20.300,00
	41917		Costi di riparazione	€ 34.420,00
	23306		Costi di riparazione	€ 82.286,13
	37418		Costi di riparazione	€ 20.025,00

**Ministero dell'Economia e delle Finanze**

Dipartimento del Tesoro Direzione V - Ufficio VI

**ELENCO TABELLE**

Tabella JJ1

" Operazioni disciplinate dall'art. 27, legge 09/07/1990, n. 185 – Relazione attività 2016 "

**Importazioni temporanee per Ditte - Riepilogo dettagliato**

Ditta	Numero	Utilizzatore Finale	Causale	Totale
	51275		Costi di riparazione	€ 96.330,00
	26080		Costi di riparazione	€ 18.377,25
	51275		Altro	€ 31,00
	32907		Costi di riparazione	€ 61.804,96
	31882		Costi di riparazione	€ 478.930,57
<b>NORTHROP GRUMMAN ITALIA S.p.A. Totale</b>				<b>€ 2.846.710,89</b>
O.M.A. OFFICINE	43344		Importo Transazione	€ 69.488,00
<b>O.M.A. OFFICINE MECCANICHE AERONAUTICHE S.P.A. Totale</b>				<b>€ 69.488,00</b>
RHEINMETALL ITALIA S.p.A.	33603		Costi di riparazione	€ 13.800,00
	20712		Costi di riparazione	€ 6.600,00
	38377		Costi di riparazione	€ 48.212,00
	25346		Costi di riparazione	€ 123.410,00
	37012		Costi di riparazione	€ 140.426,00
	47429		Costi di riparazione	€ 41.180,00
	39721		Costi di riparazione	€ 13.700,00
	25343		Costi di riparazione	€ 12.500,00
	25510		Costi di riparazione	€ 267.970,00
	33144		Costi di riparazione	€ 10.210,00
	37417		Costi di riparazione	€ 40.370,00
<b>RHEINMETALL ITALIA S.p.A. Totale</b>				<b>€ 718.378,00</b>
SECONDO MONA S.p.A.	35877		Costi di riparazione	€ 118,00
	53815		Costi di riparazione	€ 12.305,00
	19495		Costi di riparazione	€ 18.847,00
	23895		Costi di riparazione	€ 680,00
	45860		Costi di riparazione	€ 18.570,00
<b>SECONDO MONA S.p.A. Totale</b>				<b>€ 50.520,00</b>
SELEX ES S.p.A.	23507		Costi di riparazione	€ 9.042,00
	31333		Compensi intermediazione	€ 43,09
	28436		Costi di riparazione	€ 211.352,00
	23507		Pagamento penali	€ 999,99
	42494		Costi di riparazione	€ 22.939,28
	37538		Costi di riparazione	€ 10.500,00
	37629		Costi di riparazione	€ 17.680,00
	27987		Costi di riparazione	€ 9.785,00
	32049		Costi di riparazione	€ 17.115,20
	30407		Costi di riparazione	€ 26.058,74
	32730		Costi di riparazione	€ 14.200,00
	36679		Costi di riparazione	€ 17.854,00
	36615		Costi di riparazione	€ 370.200,00
	31333		Costi di riparazione	€ 197.121,63
	43729		Costi di riparazione	€ 24.273,82
	36232		Costi di riparazione	€ 30.723,39
	32545		Costi di riparazione	€ 16.500,00
	21838		Costi di riparazione	€ 3.035,50
<b>SELEX ES S.p.A. Totale</b>				<b>€ 999.423,64</b>
SIRIO PANEL S.p.A.	48169		Altro	€ 78,27
	59222		Finanziamenti-	€ 290.000,00
	50570		Finanziamenti-	€ 100.000,00
	48169		Oneri bancari	€ 168,09
	50644		Finanziamenti-	€ 10.000,00
	48169		Costi di riparazione	€ 44.405,26
<b>SIRIO PANEL S.p.A. Totale</b>				<b>€ 444.651,62</b>

**Ministero dell'Economia e delle Finanze**

Dipartimento del Tesoro Direzione V - Ufficio VI

**ELENCO TABELLE**

Tabella JJ1

" Operazioni disciplinate dall'art. 27, legge 09/07/1990, n. 185 – Relazione attività 2016 "

**Importazioni temporanee per Ditte - Riepilogo dettagliato**

Ditta	Numero	Utilizzatore Finale	Causale	Totale
WHITEHEAD SISTEMI	21129		Importo Transazione	€ 14.700,00
<b>WHITEHEAD SISTEMI SUBACQUEI S.P.A. Totale</b>				<b>€ 14.700,00</b>
Z_SELEX GALILEO S.P.A.	36615		Costi di riparazione	€ 1.183.314,00
<b>Z_SELEX GALILEO S.P.A. Totale</b>				<b>€ 1.183.314,00</b>
<b>Totale Complessivo</b>				<b>€ 71.080.589,21</b>

**Ministero dell'Economia e delle Finanze**

Dipartimento del Tesoro Direzione V - Ufficio VI

**ELENCO TABELLE**Tabella **KK**

" Operazioni disciplinate dall'art. 27, legge 09/07/1990, n. 185 – Relazione attività 2016 "

**Programmi intergovernativi - Riepilogo generale**

Codice Programma Intergovernativo	ABI	Esportazioni	Importazioni	Trasferimento Intracomunitario	Totale Complessivo
AMX	DEUTSCHE BANK SPA (CAB 01600)	€ 8.341.226,54	€ 0,00	€ 0,00	€ 8.341.226,54
	BANCO SANTANDER S.A. (CAB 01600)	€ 0,00	€ 0,00	€ 0,00	€ 0,00
	INTESA SANPAOLO SPA (CAB 01000)	€ 188.850,00	€ 0,00	€ 0,00	€ 188.850,00
	BPER BANCA S.P.A. (CAB 12900)	€ 196.860,00	€ 0,00	€ 0,00	€ 196.860,00
	UNICREDIT SPA (CAB 01600)	€ 1.768.538,14	€ 0,00	€ 0,00	€ 1.768.538,14
<b>AMX Totale</b>		<b>€ 10.495.474,68</b>	<b>€ 0,00</b>	<b>€ 0,00</b>	<b>€ 10.495.474,68</b>
EFA	UNICREDIT FACTORING SPA (CAB 16006)	€ 0,00	€ 0,00	€ 0,00	€ 0,00
	BANCA NAZIONALE DEL LAVORO SPA (CAB 01600)	€ 85.099,71	€ 0,00	€ 506.701,30	€ 591.801,01
	NUOVA BANCA DELL'ETRURIA E DEL LAZIO S.P.A. (CAB 14196)	€ 50.086,39	€ 0,00	€ 944.681,69	€ 994.768,08
	UNICREDIT SPA (CAB 01600)	€ 17.608.020,61	€ 0,00	€ 201.927.563,94	€ 219.535.584,55
	INTESA SANPAOLO SPA (CAB 01000)	€ 2.295.191,61	€ 0,00	€ 3.305.590,22	€ 5.600.781,83
	BPER BANCA S.P.A. (CAB 12900)	€ 1.036.118,79	€ 0,00	€ 2.699.301,40	€ 3.735.420,19
	DEUTSCHE BANK SPA (CAB 01600)	€ 7.246.505,36	€ 0,00	€ 45.952.934,30	€ 53.199.439,66
	BARCLAYS BANK PLC (CAB 01699)	€ 11.198.317,38	€ 0,00	€ 5.064.919,31	€ 16.263.236,69
	CREDICOOP CERNUSCO SUL NAVIGLIO SC (CAB 32880)	€ 8.460,63	€ 0,00	€ 665.329,78	€ 673.790,41
	BNP PARIBAS SUCCURSALE ITALIA (CAB 01600)	€ 14.810.246,26	€ 0,00	€ 7.507.687,53	€ 22.317.933,79
<b>EFA Totale</b>		<b>€ 54.338.046,74</b>	<b>€ 0,00</b>	<b>€ 268.574.709,47</b>	<b>€ 322.912.756,21</b>
EFA AL SALAM	DEUTSCHE BANK SPA (CAB 01600)	€ 4.511.149,38	€ 0,00	€ 11.363.626,81	€ 15.874.776,19
	BPER BANCA S.P.A. (CAB 12900)	€ 509.936,85	€ 0,00	€ 2.687.147,16	€ 3.197.084,01
	BNP PARIBAS SUCCURSALE ITALIA (CAB 01600)	€ 6.281.884,51	€ 0,00	€ 0,00	€ 6.281.884,51
	INTESA SANPAOLO SPA (CAB 01000)	€ 199.279,74	€ 0,00	€ 295.684,62	€ 494.964,36
	UNICREDIT FACTORING SPA (CAB 16006)	€ 0,00	€ 0,00	€ 0,00	€ 0,00
	BARCLAYS BANK PLC (CAB 01699)	€ 3.330.524,79	€ 0,00	€ 1.637.831,80	€ 4.968.356,59
	UNICREDIT SPA (CAB 01600)	€ 99.832,10	€ 0,00	€ 24.876.550,64	€ 24.976.382,74
<b>EFA AL SALAM Totale</b>		<b>€ 14.932.607,37</b>	<b>€ 0,00</b>	<b>€ 40.860.841,03</b>	<b>€ 55.793.448,40</b>
EH-101	UNICREDIT SPA (CAB 01600)	€ 0,00	€ 0,00	€ 0,00	€ 0,00
	BANCA NAZIONALE DEL LAVORO SPA (CAB 01600)	€ 140.651,11	€ 0,00	€ 1.081.358,13	€ 1.222.009,24
	DEUTSCHE BANK SPA (CAB 01600)	€ 31.530.437,45	€ 0,00	€ 10.249.335,93	€ 41.779.773,38
	BPER BANCA S.P.A. (CAB 12900)	€ 0,00	€ 0,00	€ 66.000,00	€ 66.000,00
<b>EH-101 Totale</b>		<b>€ 31.671.088,56</b>	<b>€ 0,00</b>	<b>€ 11.396.694,06</b>	<b>€ 43.067.782,62</b>
FREMM	INTESA SANPAOLO SPA (CAB 01000)	€ 9.461.218,66	€ 0,00	€ 0,00	€ 9.461.218,66
	CASSA DI RISPARMIO DELLA SPEZIA SPA (CAB 10701)	€ 1.789.666,00	€ 0,00	€ 118.949,74	€ 1.908.615,74
	UNICREDIT SPA (CAB 01600)	€ 29.359,18	€ 0,00	€ 0,00	€ 29.359,18
	DEUTSCHE BANK SPA (CAB 01600)	€ 0,00	€ 0,00	€ 110.000,00	€ 110.000,00
	BANCA POPOLARE COMMERCIO E INDUSTRIA (CAB 01600)	€ 10.728.969,03	€ 0,00	€ 0,00	€ 10.728.969,03
<b>FREMM Totale</b>		<b>€ 22.009.212,87</b>	<b>€ 0,00</b>	<b>€ 228.949,74</b>	<b>€ 22.238.162,61</b>
FSAF	BANCA NAZIONALE DEL LAVORO SPA (CAB 01600)	€ 307.488,00	€ 0,00	€ 1.241.627,62	€ 1.549.115,62
	INTESA SANPAOLO SPA (CAB 01000)	€ 0,00	€ 0,00	€ 1.951.169,23	€ 1.951.169,23
	BARCLAYS BANK PLC (CAB 01699)	€ 0,00	€ 0,00	€ 377.077,00	€ 377.077,00
<b>FSAF Totale</b>		<b>€ 307.488,00</b>	<b>€ 0,00</b>	<b>€ 3.569.873,85</b>	<b>€ 3.877.361,85</b>
IRIS-T	BARCLAYS BANK PLC (CAB 01699)	€ 0,00	€ 0,00	€ 42.298,00	€ 42.298,00
	UNICREDIT SPA (CAB 01600)	€ 0,00	€ 0,00	€ 18.000,00	€ 18.000,00
<b>IRIS-T Totale</b>		<b>€ 0,00</b>	<b>€ 0,00</b>	<b>€ 60.298,00</b>	<b>€ 60.298,00</b>
JS F	BANCA REGIONALE EUROPEA SPA (06906)	€ 22.590,39	€ 0,00	€ 0,00	€ 22.590,39
	BPER BANCA S.P.A. (CAB 12900)	€ 2.266.861,40	€ 0,00	€ 0,00	€ 2.266.861,40
	UNICREDIT SPA (CAB 01600)	€ 12.784.881,92	€ 0,00	€ 0,00	€ 12.784.881,92
	INTESA SANPAOLO SPA (CAB 01000)	€ 939.188,55	€ 0,00	€ 697.217,78	€ 1.636.406,33
	NUOVA BANCA DELL'ETRURIA E DEL LAZIO S.P.A. (CAB 14196)	€ 4.318.291,48	€ 0,00	€ 0,00	€ 4.318.291,48
	BANCA NAZIONALE DEL LAVORO SPA (CAB 01600)	€ 4.514.256,88	€ 0,00	€ 0,00	€ 4.514.256,88
	BANCA POPOLARE FRIULADRIA S.P.A. (CAB 12500)	€ 1.183.133,00	€ 0,00	€ 108.414,18	€ 1.291.547,18
	BANCA REGIONALE EUROPEA SPA (CAB 01400)	€ 1.280.130,25	€ 0,00	€ 0,00	€ 1.280.130,25

**Ministero dell'Economia e delle Finanze**

Dipartimento del Tesoro Direzione V - Ufficio VI

**ELENCO TABELLE**Tabella **KK**

" Operazioni disciplinate dall'art. 27, legge 09/07/1990, n. 185 – Relazione attività 2016 "

**Programmi intergovernativi - Riepilogo generale**

Codice Programma Intergovernativo	ABI	Esportazioni	Importazioni	Trasferimento Intracomunitario	Totale Complessivo
	DEUTSCHE BANK SPA (CAB 01600)	€ 8.393.494,38	€ 0,00	€ 52.139,72	€ 8.445.634,10
<b>JSF Totale</b>		<b>€ 35.702.828,25</b>	<b>€ 0,00</b>	<b>€ 857.771,68</b>	<b>€ 36.560.599,93</b>
METEOR	BARCLAYS BANK PLC (CAB 01699)	€ 0,00	€ 0,00	€ 2.087.415,69	€ 2.087.415,69
	BANCA NAZIONALE DEL LAVORO SPA (CAB 01600)	€ 0,00	€ 0,00	€ 594.904,80	€ 594.904,80
<b>METEOR Totale</b>		<b>€ 0,00</b>	<b>€ 0,00</b>	<b>€ 2.682.320,49</b>	<b>€ 2.682.320,49</b>
MIDS	BANCA CARIGE S.P.A. - CASSA DI RISPARMIO DI GENOVA E IMPERIA (CAB 01400)	€ 399.146,72	€ 0,00	€ 3.340.492,64	€ 3.739.639,36
<b>MIDS Totale</b>		<b>€ 399.146,72</b>	<b>€ 0,00</b>	<b>€ 3.340.492,64</b>	<b>€ 3.739.639,36</b>
NATO-ACCS	UNICREDIT SPA (CAB 01600)	€ 202.000,00	€ 0,00	€ 3.288.565,13	€ 3.490.565,13
<b>NATO-ACCS Totale</b>		<b>€ 202.000,00</b>	<b>€ 0,00</b>	<b>€ 3.288.565,13</b>	<b>€ 3.490.565,13</b>
N-AWACS	UNICREDIT SPA (CAB 01600)	€ 0,00	€ 0,00	€ 959.366,02	€ 959.366,02
	BANCA POPOLARE DI SONDRIO (CAB 11000)	€ 0,00	€ 0,00	€ 437.498,76	€ 437.498,76
<b>N-AWACS Totale</b>		<b>€ 0,00</b>	<b>€ 0,00</b>	<b>€ 1.396.864,78</b>	<b>€ 1.396.864,78</b>
NH-90	NUOVA BANCA DELL'ETRURIA E DEL LAZIO S.P.A. (CAB 14196)	€ 0,00	€ 0,00	€ 720.864,50	€ 720.864,50
	UNICREDIT SPA (CAB 01600)	€ 0,00	€ 0,00	€ 4.495.010,12	€ 4.495.010,12
	CREDICOOP CERNUSCO SUL NAVIGLIO SC (CAB 32880)	€ 0,00	€ 0,00	€ 1.266.885,29	€ 1.266.885,29
	BPER BANCA S.P.A. (CAB 12900)	€ 0,00	€ 0,00	€ 843.898,71	€ 843.898,71
	UNICREDIT FACTORING SPA (CAB 16006)	€ 0,00	€ 0,00	€ 0,00	€ 0,00
	DEUTSCHE BANK SPA (CAB 01600)	€ 1.421.311,30	€ 0,00	€ 13.477.430,99	€ 14.898.742,29
	BNP PARIBAS SUCCURSALE ITALIA (CAB 01600)	€ 0,00	€ 0,00	€ 2.220.449,93	€ 2.220.449,93
	INTESA SANPAOLO SPA (CAB 01000)	€ 88.290,20	€ 0,00	€ 9.344.598,79	€ 9.432.888,99
	BANCO BPM S.P.A. (CAB 11700)	€ 78.586,82	€ 0,00	€ 71.595.244,28	€ 71.673.831,10
	BANCA CARIGE S.P.A. - CASSA DI RISPARMIO DI GENOVA E IMPERIA (CAB 01400)	€ 583.615,65	€ 0,00	€ 250.880,75	€ 834.496,40
	BANCA POPOLARE COMMERCIO E INDUSTRIA (CAB 01600)	€ 0,00	€ 0,00	€ 2.628.800,00	€ 2.628.800,00
	BANCA NAZIONALE DEL LAVORO SPA (CAB 01600)	€ 4.452.675,40	€ 0,00	€ 0,00	€ 4.452.675,40
<b>NH-90 Totale</b>		<b>€ 6.624.479,37</b>	<b>€ 0,00</b>	<b>€ 106.844.063,36</b>	<b>€ 113.468.542,73</b>
ORIZZONTE	DEUTSCHE BANK SPA (CAB 01600)	€ 0,00	€ 0,00	€ 41.943,68	€ 41.943,68
	INTESA SANPAOLO SPA (CAB 01000)	€ 10.948.467,86	€ 0,00	€ 0,00	€ 10.948.467,86
	CASSA DI RISPARMIO DELLA SPEZIA SPA (CAB 10701)	€ 0,00	€ 0,00	€ 1.139.133,47	€ 1.139.133,47
	BNP PARIBAS SUCCURSALE ITALIA (CAB 01600)	€ 0,00	€ 0,00	€ 437.833,04	€ 437.833,04
<b>ORIZZONTE Totale</b>		<b>€ 10.948.467,86</b>	<b>€ 0,00</b>	<b>€ 1.618.910,19</b>	<b>€ 12.567.378,05</b>
PAAMS	BANCA NAZIONALE DEL LAVORO SPA (CAB 01600)	€ 0,00	€ 0,00	€ 27.292,07	€ 27.292,07
	INTESA SANPAOLO SPA (CAB 01000)	€ 0,00	€ 0,00	€ 369.645,00	€ 369.645,00
	BARCLAYS BANK PLC (CAB 01699)	€ 677.400,00	€ 0,00	€ 589.348,94	€ 1.266.748,94
<b>PAAMS Totale</b>		<b>€ 677.400,00</b>	<b>€ 0,00</b>	<b>€ 986.286,01</b>	<b>€ 1.663.686,01</b>
TORNADO	UNICREDIT SPA (CAB 01600)	€ 209.275,82	€ 0,00	€ 15.340.527,32	€ 15.549.803,14
	DEUTSCHE BANK SPA (CAB 01600)	€ 176.247,70	€ 0,00	€ 1.633.215,13	€ 1.809.462,83
	INTESA SANPAOLO SPA (CAB 01000)	€ 163.797,89	€ 0,00	€ 10.068,15	€ 173.866,04
	NUOVA BANCA DELL'ETRURIA E DEL LAZIO S.P.A. (CAB 14196)	€ 0,00	€ 0,00	€ 40.100,00	€ 40.100,00
	BANCA NAZIONALE DEL LAVORO SPA (CAB 01600)	€ 0,00	€ 0,00	€ 0,00	€ 0,00
	BANCA POPOLARE DI SPOLETO SPA (CAB 21701)	€ 187.221,46	€ 0,00	€ 691.323,67	€ 878.545,13
	BNP PARIBAS SUCCURSALE ITALIA (CAB 01600)	€ 0,00	€ 0,00	€ 82.031,60	€ 82.031,60
<b>TORNADO Totale</b>		<b>€ 736.542,87</b>	<b>€ 0,00</b>	<b>€ 17.797.265,87</b>	<b>€ 18.533.808,74</b>
TORNADO AL-YAMAMAH	BNP PARIBAS SUCCURSALE ITALIA (CAB 01600)	€ 0,00	€ 0,00	€ 22.473.395,71	€ 22.473.395,71
	NUOVA BANCA DELL'ETRURIA E DEL LAZIO S.P.A. (CAB 14196)	€ 0,00	€ 0,00	€ 4.840,00	€ 4.840,00
	UNICREDIT SPA (CAB 01600)	€ 0,00	€ 0,00	€ 4.311.391,75	€ 4.311.391,75
	DEUTSCHE BANK SPA (CAB 01600)	€ 0,00	€ 0,00	€ 649.155,47	€ 649.155,47
	INTESA SANPAOLO SPA (CAB 01000)	€ 0,00	€ 0,00	€ 71.288,40	€ 71.288,40
<b>TORNADO AL-YAMAMAH Totale</b>		<b>€ 0,00</b>	<b>€ 0,00</b>	<b>€ 27.510.071,33</b>	<b>€ 27.510.071,33</b>
U-212-A	UNICREDIT SPA (CAB 01600)	€ 0,00	€ 0,00	€ 89.400,00	€ 89.400,00
<b>U-212-A Totale</b>		<b>€ 0,00</b>	<b>€ 0,00</b>	<b>€ 89.400,00</b>	<b>€ 89.400,00</b>



<b>Totale Complessivo</b>	<b>€ 189.044.783,29</b>	<b>€ 0,00</b>	<b>€ 491.103.377,63</b>	<b>€ 680.148.160,92</b>
---------------------------	-------------------------	---------------	-------------------------	-------------------------

**Ministero dell'Economia e delle Finanze**  
Dipartimento del Tesoro Direzione V - Ufficio VI  
**ELENCO TABELLE**  
Tabella **KK1**  
" Operazioni disciplinate dall'art. 27, legge 09/07/1990, n. 185 – Relazione attività 2016 "  
**Programmi intergovernativi per istituti di credito - Riepilogo**

	Ammontare Introiti		Ammontare Esborsi				Importazione temporanea con successiva reimp. defn.	Prestazione di servizi	Trasferimento intracomunitario	Altro	Totale complessivo
	Esportazione definitiva	Esportazione temporanea	Esportazione temporanea con successiva reimp. defn.	Importazione definitiva	Importazione temporanea	Importazione temporanea con successiva reimp. defn.					
<b>Istituti di credito</b>											
BANCA CARIGE S.P.A. - CASA DI RISPARMIO DI GENOVA EMPIREA (CAB 01400)	€ 982.782,37	€ 0,00	€ 0,00	€ 0,00	€ 0,00	€ 0,00	€ 0,00	€ 0,00	€ 3.591.373,39	€ 0,00	€ 4.574.135,76
BANCA NAZIONALE DEL LAVORO SPA (CAB 01600)	€ 9.500.171,10	€ 0,00	€ 0,00	€ 0,00	€ 0,00	€ 0,00	€ 0,00	€ 0,00	€ 3.451.883,92	€ 11.350.344,57	€ 24.302.399,59
BANCA POPOLARE COMMERCIO E INDUSTRIA (CAB 01600)	€ 10.728.969,03	€ 0,00	€ 0,00	€ 0,00	€ 0,00	€ 0,00	€ 0,00	€ 0,00	€ 2.628.800,00	€ 0,00	€ 13.357.769,03
BANCA POPOLARE DI SONDRIO (CAB 11600)	€ 0,00	€ 0,00	€ 0,00	€ 0,00	€ 0,00	€ 0,00	€ 0,00	€ 0,00	€ 437.498,76	€ 0,00	€ 437.498,76
BANCA POPOLARE DI SPOLETO SPA (CAB 21701)	€ 187.221,46	€ 0,00	€ 0,00	€ 0,00	€ 0,00	€ 0,00	€ 0,00	€ 0,00	€ 691.323,07	€ 0,00	€ 878.545,13
BANCA POPOLARE FRIULADRIA S.P.A. (CAB 12800)	€ 1.183.133,00	€ 0,00	€ 0,00	€ 0,00	€ 0,00	€ 0,00	€ 0,00	€ 0,00	€ 1.08.414,18	€ 0,00	€ 1.291.547,18
BANCA REGIONALE EUROPEA SPA (CAB 01400)	€ 1.280.130,25	€ 0,00	€ 0,00	€ 0,00	€ 0,00	€ 0,00	€ 0,00	€ 0,00	€ 0,00	€ 0,00	€ 1.280.130,25
BANCA REGIONALE EUROPEA SPA (68906)	€ 22.590,39	€ 0,00	€ 0,00	€ 0,00	€ 0,00	€ 0,00	€ 0,00	€ 0,00	€ 0,00	€ 0,00	€ 22.590,39
BANCO BPM S.P.A. (CAB 11700)	€ 78.586,82	€ 0,00	€ 0,00	€ 0,00	€ 0,00	€ 0,00	€ 0,00	€ 0,00	€ 71.585.244,28	€ 0,00	€ 71.673.831,10
BANCO SANTANDER S.A. (CAB 01600)	€ 0,00	€ 0,00	€ 0,00	€ 0,00	€ 0,00	€ 0,00	€ 0,00	€ 0,00	€ 0,00	€ 0,00	€ 0,00
BANCLAYS BANK PLC (CAB 01699)	€ 15.206.242,17	€ 0,00	€ 0,00	€ 0,00	€ 0,00	€ 0,00	€ 0,00	€ 0,00	€ 9.798.890,74	€ 89.314.171,99	€ 114.319.304,90
BNP PARIBAS SUCCURSALE ITALIA (CAB 01600)	€ 21.092.130,77	€ 0,00	€ 0,00	€ 0,00	€ 0,00	€ 0,00	€ 0,00	€ 0,00	€ 32.721.397,81	€ 0,00	€ 53.813.528,58
BPER BANCA S.P.A. (CAB 12800)	€ 4.009.777,04	€ 0,00	€ 0,00	€ 0,00	€ 0,00	€ 0,00	€ 0,00	€ 0,00	€ 6.296.347,27	€ 0,00	€ 10.306.124,31
CASSA DI RISPARMIO DELLA SPEZIA SPA (CAB 10701)	€ 1.789.666,00	€ 0,00	€ 0,00	€ 0,00	€ 0,00	€ 0,00	€ 0,00	€ 0,00	€ 1.258.083,21	€ 0,00	€ 3.047.749,21
CREDITCOOP CERNUSCO SUL NAVIGLIO SC (CAB 32800)	€ 8.460,63	€ 0,00	€ 0,00	€ 0,00	€ 0,00	€ 0,00	€ 0,00	€ 0,00	€ 1.932.215,07	€ 0,00	€ 1.940.675,70
DEUTSCHE BANK SPA (CAB 01600)	€ 61.620.372,11	€ 0,00	€ 0,00	€ 0,00	€ 0,00	€ 0,00	€ 0,00	€ 0,00	€ 83.529.782,03	€ 192.283.518,61	€ 337.433.672,75
INTESA SANPAOLO SPA (CAB 01000)	€ 24.284.284,51	€ 0,00	€ 0,00	€ 0,00	€ 0,00	€ 0,00	€ 0,00	€ 0,00	€ 16.045.262,19	€ 33.509.973,36	€ 73.839.520,06
NUOVA BANCA DELL'ETRURIA E DEL LAZIO S.P.A. (CAB 14196)	€ 4.368.377,87	€ 0,00	€ 0,00	€ 0,00	€ 0,00	€ 0,00	€ 0,00	€ 0,00	€ 1.770.486,19	€ 0,00	€ 6.078.864,06
UNICREDIT FACTORING SPA (CAB 16006)	€ 0,00	€ 0,00	€ 0,00	€ 0,00	€ 0,00	€ 0,00	€ 0,00	€ 0,00	€ 0,00	€ 0,00	€ 0,00
UNICREDIT SPA (CAB 01600)	€ 32.701.907,77	€ 0,00	€ 0,00	€ 0,00	€ 0,00	€ 0,00	€ 0,00	€ 0,00	€ 255.306.374,92	€ 1.253.107,50	€ 288.261.390,19
<b>Totale Complessivo</b>	<b>€ 188.044.785,29</b>	<b>€ 0,00</b>	<b>€ 0,00</b>	<b>€ 0,00</b>	<b>€ 0,00</b>	<b>€ 0,00</b>	<b>€ 0,00</b>	<b>€ 0,00</b>	<b>€ 491.103.377,63</b>	<b>€ 327.711.116,03</b>	<b>€ 1.007.859.276,95</b>

**Ministero dell'Economia e delle Finanze**

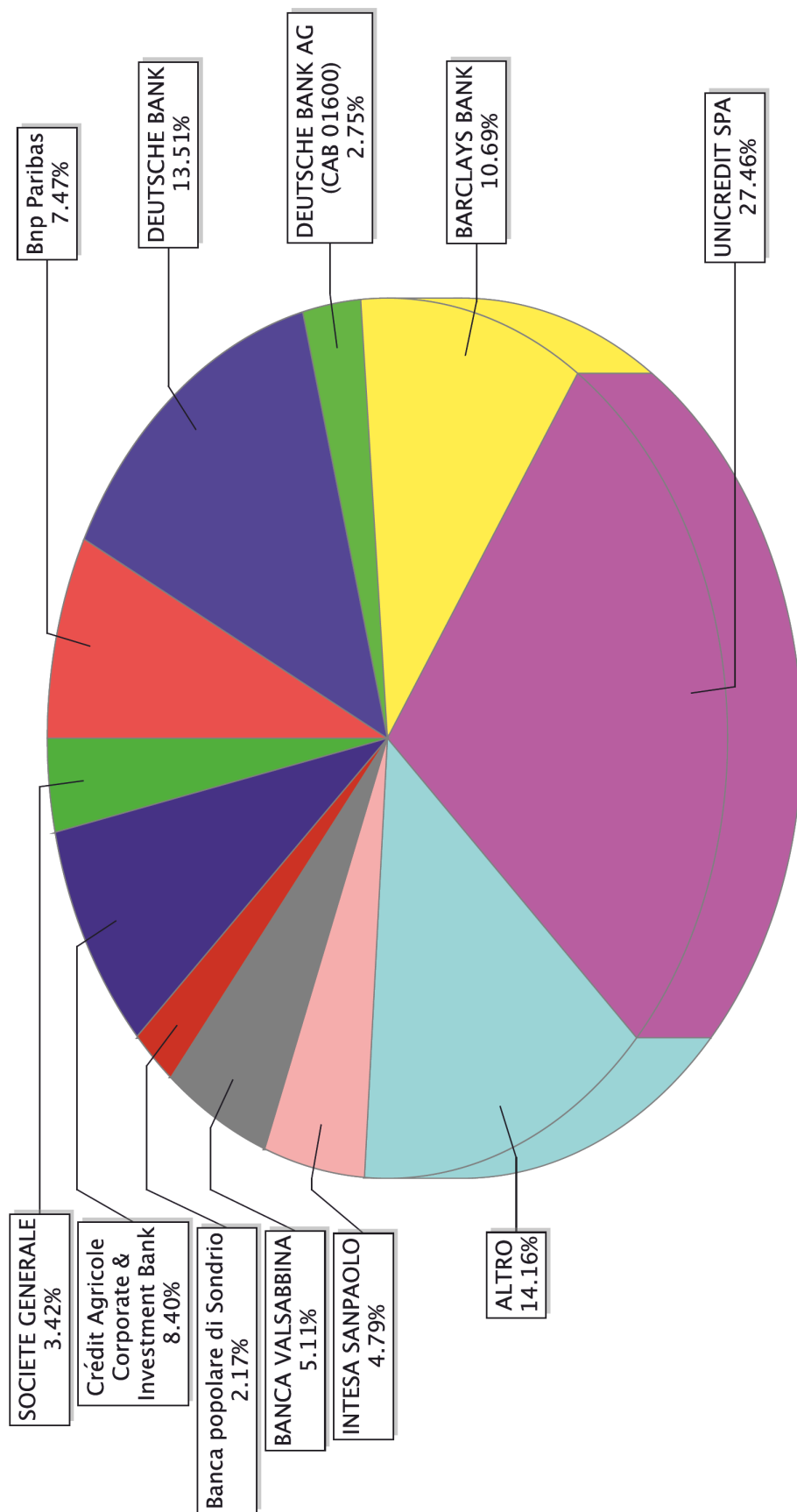
Dipartimento del Tesoro Direzione V - Ufficio VI

**ELENCO TABELLE**

" Operazioni disciplinate dall'art. 27, legge 09/07/1990, n. 185 – Relazione attività 2016 "

**Grafico Ripartizione percentuale per istituti di credito - Esportazioni definitive**

Tabella NN



**Ministero dell'Economia e delle Finanze**

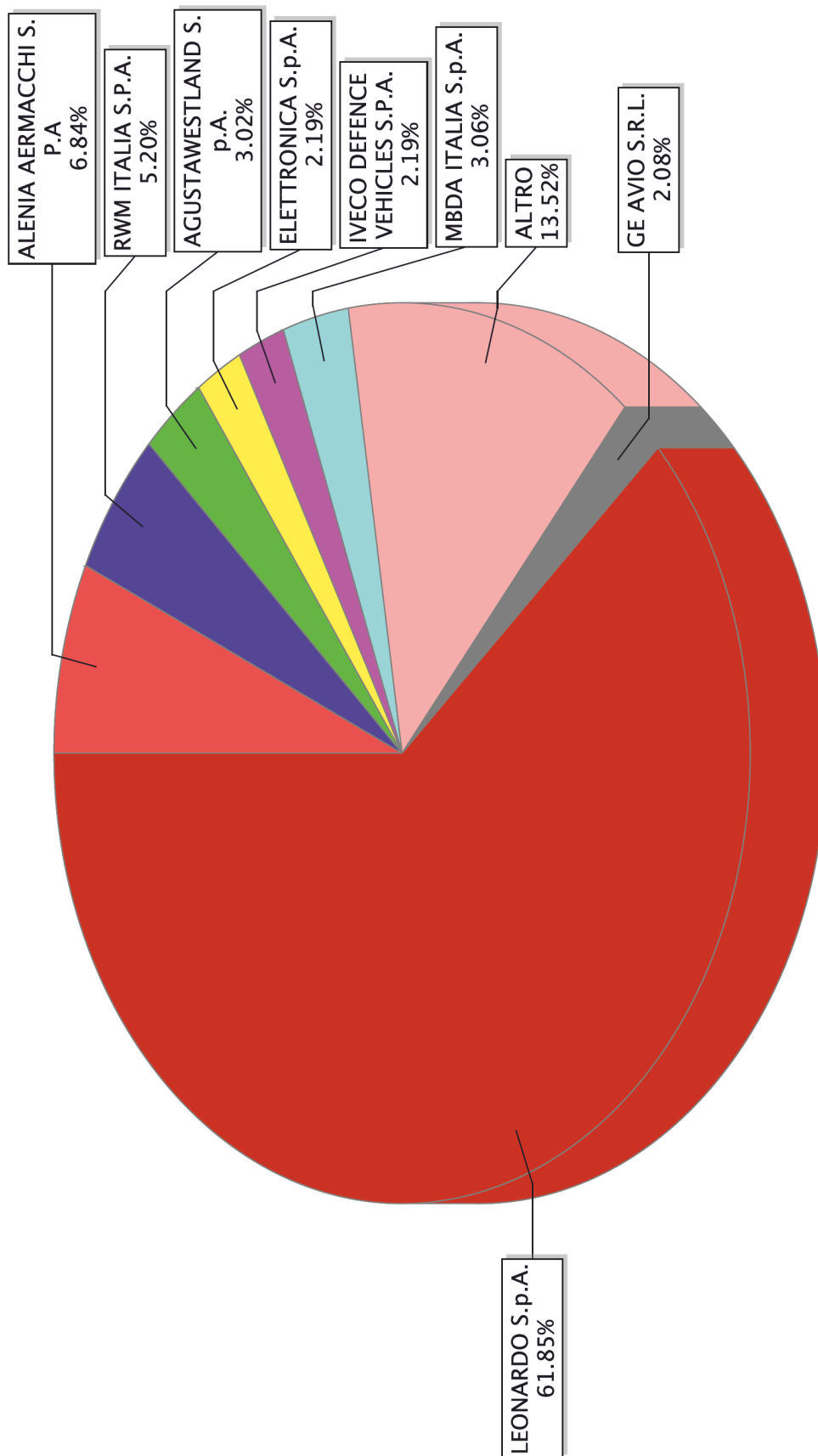
Dipartimento del Tesoro Direzione V - Ufficio VI

**ELENCO TABELLE**

Tabella OO

" Operazioni disciplinate dall'art. 27, legge 09/07/1990, n. 185 – Relazione attività 2016 "

**Grafico Ripartizione percentuale per aziende - Esportazioni definitiva**



**Ministero dell'Economia e delle Finanze**

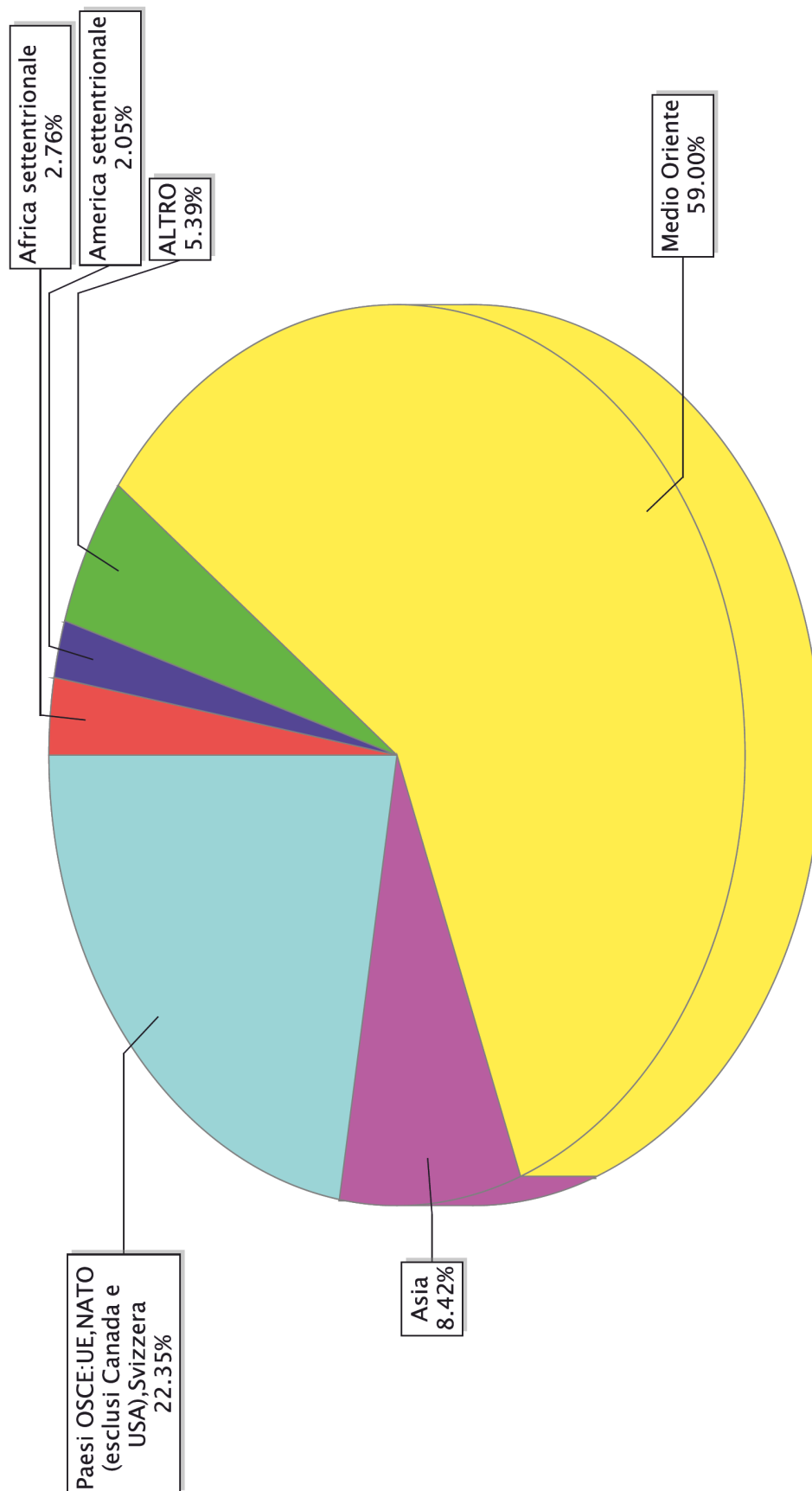
Dipartimento del Tesoro Direzione V - Ufficio VI

**ELENCO TABELLE**

" Operazioni disciplinate dall'art. 27, legge 09/07/1990, n. 185 – Relazione attività 2016 "

**Grafico Ripartizione percentuale per area geografica - Esportazioni definitive**

Tabella PP



**AGENZIA DOGANE**

## RELAZIONE

sull'attività dell'Agenzia delle Dogane e dei Monopoli prodotta ai sensi dell'art.5 della Legge 9 luglio 1990, n. 185, così come modificata dal decreto legislativo 22 giugno 2012, n. 105 concernente “Nuove norme sul controllo dell'esportazione, importazione e transito dei materiali di armamento”.

**ANNO 2016**

DIREZIONE CENTRALE ANTIFRODE E CONTROLLI  
Ufficio controlli dogane

00143 Roma, Via Mario Carucci, 71 – Tel. +39 06.5024.6613 – Fax +39 06.5024.3116 - e-mail: [dogane.antifrodecontrolli.dogane@agenziadogane.it](mailto:dogane.antifrodecontrolli.dogane@agenziadogane.it)



**AGENZIA DELLE DOGANE  
E DEI MONOPOLI**

**Relazione sull'attività dell'Agenzia delle Dogane e dei Monopoli prodotta ai fini dell'art. 5 della Legge 185/1990 e successive modificazioni, concernente "Nuove norme sul controllo dell'esportazione, importazione e transito dei materiali d'armamento".**

Nel corso del 2016 l'Agenzia delle Dogane e dei Monopoli ha partecipato alle riunioni dei seguenti Organismi:

Comitato Consultivo per l'esportazione, l'importazione ed il transito dei materiali d'armamento presso il Ministero degli Affari Esteri e della Cooperazione Internazionale, art. 7 della Legge n. 185/90, per fornire i pareri richiesti ai fini del rilascio delle autorizzazioni (licenze);

Commissione per la tenuta del Registro Nazionale delle imprese e consorzi di imprese, per la verifica dei requisiti necessari ai fini dell'iscrizione nel Registro Nazionale delle imprese, istituito presso il Ministero della Difesa, ai sensi degli articoli da 123 a 139 del testo unico delle disposizioni regolamentari in materia di ordinamento militare, di cui al decreto del Presidente della Repubblica 15 marzo 2010, n.90, costituente il presupposto per operare nello specifico settore.

L'Agenzia - nell'ambito dei predetti consessi - ha fornito il proprio apporto nell'ottica della semplificazione per la soluzione delle problematiche sorte, in linea con le disposizioni vigenti in materia.

Si riportano le transazioni svolte sulla base delle autorizzazioni rilasciate ai sensi degli articoli 10 *quater* 10 *quinques* e 13 della Legge n. 185/90, contenenti le rilevazioni analitiche per tipologia, quantità e valori monetari espressi in EURO dei materiali d'armamento (art. 5 comma 3 stessa legge), oggetto di trasferimenti intracomunitari, operazioni di esportazione (definitive e temporanee), importazioni (definitive e temporanee), registrate nell'anno 2016 presso i dipendenti Uffici delle dogane, complete degli stati di avanzamento annuali.

Si allegano, inoltre, le tabelle riepilogative relative alle operazioni svolte sia nell'ambito dei programmi intergovernativi che nell'ambito delle licenze globali di progetto così come previsto dal comma 1 dell'art. 5 della Legge 185/90 .



## **AII. 1 - OPERAZIONI A LICENZA <sup>1</sup>**

**AI SENSI DELL'ART. 1 COMMA 2 - LEGGE 185/90**

Esportazione definitiva(EX) e trasferimenti intracomunitari	Tab. M – M1 – M2
Riesportazione (RE)	M Appendice – M1 Appendice M2 Appendice
Temporanea Esportazione (TE)	Tab. N – N1 – N2
Importazione Definitiva (IM)	Tab. O – O1 – O2
Reimportazione (RI)	O Appendice – O1 Appendice O2 Appendice
Importazione Temporanea (TI)	Tab. P – P1 – P2

**ANNO 2016**

<sup>1</sup> Inclusive le operazioni ex art. 10 quinquies della legge 9 luglio 1990, n.185 e successive modificazioni



Tipo Autorizzazione	Numero
EX	3.442
IM	175
RE	269
RI	186
TE	227
TI	272

Il numero delle autorizzazioni utilizzate nel corso dell'anno 2016 sopraindicato comprende anche le autorizzazioni rilasciate ai sensi dell'art. 10 *quinquies* (autorizzazioni individuali di trasferimento) ed i dati delle operazioni riportati nelle seguenti tabelle includono anche i relativi trasferimenti intracomunitari.

Sono acclusi, inoltre, i prospetti contenenti i riepiloghi per Paese di destinazione con indicazione delle Aree geografiche di appartenenza.

**AII. 1: OPERAZIONI A LICENZA AI SENSI DELL'ART. 1 COMMA 2 - LEGGE 185/90**

## Tab. M - Esportazioni Definitive (EX)

Risultano utilizzate n. **3.442** autorizzazioni, per un totale di n. **25.509** operazioni doganali, il cui stato di avanzamento annuale è pari a € **2.854.515.441,14**

## Tab. N - Temporanee Esportazioni (TE)

Risultano utilizzate n. **227** autorizzazioni per un totale di n. **1.021** operazioni doganali, il cui stato di avanzamento annuale è pari a € **140.872.170,93**

## Tab. O - Importazioni Definitive (IM)

Risultano utilizzate n. **175** autorizzazioni per un totale di n. **573** operazioni doganali, il cui stato di avanzamento annuale è pari a € **62.025.884,02**

## Tab. P – Temporanee Importazioni (TI)

Risultano utilizzate n. **272** autorizzazioni per un totale di n. **1.855** operazioni doganali, il cui stato di avanzamento annuale è pari a € **394.637.990,22**

## Tab. M – Appendice - Riesportazioni (RE)

Risultano utilizzate n. **269** autorizzazioni per un totale di n. **2.419** operazioni doganali, il cui stato di avanzamento annuale è pari a € **225.795.926,63**

## Tab. O – Appendice – Reimportazioni (RI)

Risultano utilizzate n. **186** autorizzazioni per un totale di n. **907** operazioni doganali, il cui stato di avanzamento annuale è pari a € **98.995.737,04**

Sono acclusi alla presente relazione, per ogni tipologia, i prospetti riepilogativi delle varie operazioni, distinte per Operatori ed Aree Geografiche.

I dati riportati negli schemi allegati sono stati rilevati dagli atti in possesso degli Uffici Doganali direttamente interessati al compimento delle operazioni stesse.



## **AII. 2 - PROGRAMMI DI COPRODUZIONE INTERGOVERNATIVA**

### **ART. 1 commi 8 lett. a) e 9 lett. a) LEGGE 185/90**

Riesportazione (RE)	M Appendice – M1 Appendice - M2 Appendice
Temporanea Esportazione (TE)	Tab. N – N1 – N2
Importazione Definitiva (IM)	Tab. O – O1 – O2
Reimportazione (RI)	O Appendice - O1 Appendice – O2 Appendice
Importazione Temporanea (TI)	Tab. P – P1 – P2

**ANNO 2016**



## AII. 2 - PROGRAMMI DI COPRODUZIONE INTERGOVERNATIVA

### ART. 1 commi 8 lett. a) e 9 lett. a) LEGGE 185/90

CODICE	DESCRIZIONE	PAESI
PMI-1@-1	PROGRAMMA EFA	IT-AT-DE-ES-GB
PMI-1@-2	PROGRAMMA NH-90	IT-BE-DE-FR-NL-PT
PMI-1@-3	PROGRAMMA HAWK VIABILITY	IT-FR-US
PMI-1@-4	PROGRAMMA MU-90	IT-FR
PMI-1@-6	PROGRAMMA ORIZZONTE	IT-FR-GB
PMI-1@-10	PROGRAMMA MEADS	IT-DE-US
PMI-1@-11	PROGRAMMA U.212-A	IT-DE
PMI-1@-12	PROGRAMMA FSAF	IT-FR
PMI-1@-13	PROGRAMMA EH 101	IT-GB
PMI-1@-14	PROGRAMMA PAAMS	IT-FR-GB
PMI-1@-18	PROGRAMMA IRIS-T	IT-CA-DE-GR-NO-SE-ES
PMI-1@-19	PROGR. STAND OFF (STORM SHADOW)	IT-FR-GB
PMI-1@-20	PROGRAMMA NATO ACCS	IT-BE-DE-DK-ES-FR-GB-NL-NO-TR
PMI-1@-21	PROGRAMMA MIDS	IT-DE-ES-FR-US
PMI-1@-22	PROGRAMMA METEOR	IT-DE-ES-FR-GB-SE
PMI-1@-24	PROGRAMMA FREEM	IT-FR
PMI-1@-25	PROGRAMMA VULCANO	IT-ES-NL
PMI-1@-26	PROGRAMMA JOINT STRIKE FIGHTER	IT-AU-CA-DK-GB-NL-NO-TR-US
PMI-1@-27	PROGRAMMA ESSOR	IT-ES-FI-FR-PL-SE
PMI-1@-28	PROGRAMMA ATHENA FIDUS	IT-FR
PMI-1@-29	PROGRAMMA MLRS-IMPROVED	IT-DE-FR
PMI-1@-30	PROGRAMMA NSP2K	IT-FR-GB
PMI-1@-31	PROGRAMMA SICRAL 2	IT-FR
PMI-1@-32	PROGRAMMA MAS (MISSION ABORT SYSTEM)	IT-DE

ANNO 2016



## **AII. 2: PROGRAMMI DI COPRODUZIONE INTERGOVERNATIVA**

### **Art. 1 commi 8 lett. a) e 9 lett. a) LEGGE n. 185/90**

Tab. M - Appendice - Riesportazioni (RE)

Lo stato di avanzamento annuale è pari a € **443.564.983,34**

Tab. N – Temporanee Esportazioni (TE)

Lo stato di avanzamento annuale è pari a € **446.700.627,81**

Tab. O – Importazioni Definitive (IM)

Lo stato di avanzamento annuale è pari a € **33.855.488,73**

Tab. O – Appendice Reimportazioni (RI)

Lo stato di avanzamento annuale è pari a € **39.278.376,19**

Tab . P – Temporanee Importazioni

Lo stato di avanzamento annuale è pari a € **507.172.352,73**

Sono acclusi alla presente relazione, per ogni tipologia di operazione, i prospetti riepilogativi delle operazioni, distinte per Operatori ed Aree Geografiche.

I dati riportati negli schemi allegati sono stati rilevati dagli atti in possesso degli Uffici Doganali direttamente interessati al compimento delle operazioni stesse.

**All. 3 - OPERAZIONI A LICENZA GLOBALE DI PROGETTO****art. 11 comma 5-bis - Legge 185/90**

Esportazione definitiva (EX)	Tab. MG 1 - MG7 – MG13
Temporanea Esportazione (TE)	Tab. MG2 – MG8 – MG14
Riesportazione (RE)	Tab. MG3 – MG9 – MG15
Importazione definitiva(IM)	Tab. MG4 – MG10 – MG16
Temporanea Importazione (TI)	Tab. MG5 - MG11 – MG17
Reimportazione (RI)	Tab. MG6 – MG12 – MG18

**ANNO 2016**



### **AII. 3: OPERAZIONI RIFERITE A LICENZA GLOBALE DI PROGETTO**

#### Tab. MG 1- Esportazioni Definitive (EX)

Risultano utilizzate n. **8** autorizzazioni, per un totale di n. **493** operazioni doganali, il cui stato di avanzamento annuale è pari a € **99.204.432,51**

#### Tab. MG2 - Temporanee Esportazioni (TE)

Risultano utilizzate n. **5** autorizzazioni, per un totale di n. **91** operazioni doganali, il cui stato di avanzamento annuale è pari a € **53.684.227,65**

#### Tab. MG3 - Riesportazioni (RE)

Risultano utilizzate n. **8** autorizzazioni, per un totale di n. **268** operazioni doganali, il cui stato di avanzamento annuale è pari a € **113.753.534,73**

#### Tab. MG4 – Importazioni Definitive (IM)

Risultano utilizzate n. **6** autorizzazioni, per un totale di n. **72** operazioni doganali, il cui stato di avanzamento annuale è pari a € **19.928.908,72**

#### Tab. MG5 – Temporanea Importazione (TI)

Risultano utilizzate n. **7** autorizzazioni, per un totale di n. **179** operazioni doganali, il cui stato di avanzamento annuale è pari a € **30.299.822,17**

#### Tab. MG6 – Reimportazione (RI)

Risultano utilizzate n. **3** autorizzazioni, per un totale di n. **50** operazioni doganali, il cui stato di avanzamento annuale è pari a € **2.850.787,51**

Sono acclusi alla presente relazione, per ogni tipologia, i prospetti riepilogativi delle varie operazioni, distinte per Operatori ed Aree Geografiche.

I dati riportati negli schemi allegati sono stati rilevati dagli atti in possesso degli Uffici Doganali direttamente interessati al compimento delle operazioni stesse.



**AII. 4 - OPERAZIONI RIFERITE AD AUTORIZZAZIONE GLOBALE DI  
TRASFERIMENTO**

**art. 10 *quater* - Legge 185/90**

Trasferimento verso Paese UE	Tab. MT 1 - MT7 – MT13

**ANNO 2016**





#### **AII. 4: OPERAZIONI RIFERITE AD AUTORIZZAZIONE GLOBALE DI TRASFERIMENTO**

Tab. MT 1 – Trasferimento verso Paesi UE

Risultano utilizzate n. **3** autorizzazioni, per un totale di n. **100** operazioni doganali, il cui stato di avanzamento annuale è pari a € **3.608.708,71**

Sono acclusi alla presente relazione, per ogni tipologia, i prospetti riepilogativi delle varie operazioni, distinte per Operatori ed Aree Geografiche.

I dati riportati negli schemi allegati sono stati rilevati dagli atti in possesso degli Uffici Doganali direttamente interessati al compimento delle operazioni stesse.



## TABELLA DEI CODICI DELLE VALUTE

<b>Codice</b>	<b>Valuta</b>	<b>Cambio medio anno 2016</b>
AED	DIRHAM EMIRATI ARABI	4,06
AUD	DOLLARO AUSTRALIANO	1,49
CHF	FRANCO SVIZZERO	1,09
DKK	CORONA DANESE	7,45
<b>EURO</b>		<b>1</b>
GBP	STERLINA GRAN BRETAGNA	0,82
PLN	ZLOTY POLACCO	4,36
RON	NUOVO LEU	4,49
SGD	DOLLARO SINGAPORE	1,53
THB	BAHT TAILANDESE	39,04
TRY	LIRA TURCA	3,34
USD	DOLLARO USA	1,11

# Esportazione Definitiva (EX)

## TAB. M

Tipo di operazione: Esportazione Definitiva (EX)

TAB. M

Denominazione operatore	Codice valuta	Ammontare in valuta	Quantità	Materiale oggetto del contratto	Stato di avanzamento annuale (Euro)	Utilizzo anni precedenti (Euro)
A.L.A. SPA	GBP	22.809,20	20	PARTI MISSILE	27.833,65	0,00
A.L.A. SPA	GBP	22.809,20	20	PARTI VELIVOLO	27.833,65	0,00
AEREA S.P.A.	EUR	189.710,00	200	APPARECCHIATURA CIDERU	72.950,00	0,00
AEREA S.P.A.	EUR	3.147.310,00	42	AFFUSTI SPECIALI AVIOTRASPORTATI	224.863,00	2.909.352,00
AEREA S.P.A.	EUR	108.341,00	17	AFFUSTO SPECIALE	108.341,00	0,00
AEREA S.P.A.	EUR	294.767,26	218	AFFUSTO SPECIALE AVIOTRASPORTATO	267.282,70	0,00
AEREA S.P.A.	EUR	161.873,46	25	AFFUSTO SPECIALE AVIOTRASPORTATO E SUPPORTO LANCIAARAZZI	109.663,75	0,00
AEREA S.P.A.	EUR	1.329.608,00	40	AFFUSTO SPECIALE AVIOTRASPORTATO PER MITRAGLIATRICE M3P	989.412,00	340.196,00
AEREA S.P.A.	EUR	26.044,00	44	AFFUSTO SPECIALE AVIOTRASPORTATO PERMITRAGLIATRICE M3P	26.044,00	0,00
AEREA S.P.A.	EUR	310.502,54	32	AFFUSTO SPECIALE LEGGERO	3.310,38	0,00
AEREA S.P.A.	EUR	185.900,00	10	AFFUSTO SPECIALE LEGGERO PER MITRAGLIATRICE 7.62 MM	185.900,00	0,00
AEREA S.P.A.	EUR	55.262,52	2	COMPONENTI AFFUSTO SPECIALE LEGGERO PER MITRAGLIATRICE	2.096,52	0,00
AEREA S.P.A.	EUR	29.725,74	1	APPARECCHIATURA	23.310,37	0,00
AEREA S.P.A.	EUR	189.710,00	470	APPARECCHIATURA CIDERU	116.760,00	0,00
AEREA S.P.A.	EUR	106.400,81	11	APPARECCHIATURA AHDERU	664,29	25.460,44
AEREA S.P.A.	EUR	335.968,27	152	APPARECCHIATURA AVIOTRASPORTATA PER RIFORNIMENTO IN VOLO	151.065,50	0,00
AEREA S.P.A.	EUR	225.812,53	1	APPARECCHIATURA DTS PER CONTROLLO SISTEMA DI RITEGNO LANCIAMISSILI	225.812,53	0,00
AEREA S.P.A.	EUR	85.200,00	2	APPARECCHIATURA HL RUB	84.900,00	0,00
AEREA S.P.A.	EUR	1.896.000,00	2	APPARECCHIATURA PER LANCIO DI ARMAMENTO	94.800,00	0,00
AEREA S.P.A.	EUR	710.659,63	601	APPARECCHIATURA PER LANCIO DI ARMAMENTO	376.504,56	0,00
AEREA S.P.A.	EUR	310.502,54	16	APPARECCHIATURA PER LANCIO DI ARMAMENTO	298.192,16	0,00
AEREA S.P.A.	GBP	516.000,00	0	APPARECCHIATURA PER LANCIO DI ARMAMENTO	31.483,26	0,00
AEREA S.P.A.	EUR	1.917.253,70	14916	APPARECCHIATURA PER LANCIO DI ARMAMENTO AHDERU	1.754.174,34	0,00

Tipo di operazione: Esportazione Definitiva (EX)

TAB. M

Denominazione operatore	Codice valuta	Ammontare in valuta	Quantità	Materiale oggetto del contratto	Stato di avanzamento annuale (Euro)	Utilizzo anni precedenti (Euro)
AEREA S.P.A.	EUR	164.738,01	1	APPARECCHIATURA PER LANCIO DI ARMAMENTO AHDERU	164.738,01	0,00
AEREA S.P.A.	EUR	1.082.364,00	9	APPARECCHIATURA PER LANCIO DI ARMAMENTO AHDERU E ALDERU	655.664,00	0,00
AEREA S.P.A.	GBP	154.800,00	0	APPARECCHIATURA PER LANCIO DI ARMAMENTO AHDERU E ALDERU	47.224,90	0,00
AEREA S.P.A.	EUR	1.231.849,97	425	APPARECCHIATURA PER LANCIO DI ARMAMENTO ALDERU - AHDERU	192.093,55	0,00
AEREA S.P.A.	EUR	390.348,56	6	APPARECCHIATURA PER LANCIO DI ARMAMENTO HL RU	92.991,96	154.986,60
AEREA S.P.A.	EUR	876.699,68	16	APPARECCHIATURA PER LANCIO DI ARMAMENTO HL RUTE AFFUSTO SPECIALE PER MITRAGLIATRICE	212.664,00	664.035,68
AEREA S.P.A.	EUR	5.926.975,11	25	APPARECCHIATURA PER LANCIO DI ARMAMENTO AHDERU PER VELLIVOLO EFA	920.337,75	1.362.099,87
AEREA S.P.A.	GBP	1.538.902,40	0	APPARECCHIATURA PER LANCIO DI ARMAMENTO AHDERU PER VELLIVOLO EFA	291.598,48	431.565,76
AEREA S.P.A.	EUR	85.200,00	2	ASSIEME SPINA DI SICUREZZA	300,00	0,00
AEREA S.P.A.	EUR	18.100,00	100	COMPONENTI - AFFUSTO SPECIALE AVIOTRASPORTATO PER MITRAGLIATRICE M3P (SPINA DI CENTRAGGIO)	18.100,00	0,00
AEREA S.P.A.	EUR	2.669.211,80	24	COMPONENTI AFFUSTO SPECIALE AVIOTRASPORTATO PER MITRAGLIATRICE M3P	334.251,70	2.150,00
AEREA S.P.A.	EUR	469.384,22	72	COMPONENTI APPAREC. AVIOTRASPORTATA PER RIFORNIMENTO IN VOLO SFT	345.325,90	7.028,00
AEREA S.P.A.	EUR	2.987.913,60	34	COMPONENTI LANCIAMISSILI MFLR	219.790,18	2.758.737,30
AEREA S.P.A.	EUR	2.760.190,29	180	COMPONENTI PER APPAREC. AVIOTRASPORTATA PER RIFORNIMENTO IN VOLO SFT	857.977,76	1.771.908,84
AEREA S.P.A.	EUR	32.500,00	30	COMPONENTI PER APPARECCHIATURA AVIOTRASPORTATA PER RIFORNIMENTO IN VOLO SFT	10.945,28	0,00
AEREA S.P.A.	EUR	138.613,31	22	COMPONENTI PER APPARECCHIATURA AVIOTRASPORTATA	19.774,92	118.838,59
AEREA S.P.A.	EUR	234.336,56	16	COMPONENTI PER APPARECCHIATURA AVIOTRASPORTATA	275,20	0,00
AEREA S.P.A.	EUR	17.795,22	1	COMPONENTI PER APPARECCHIATURA AVIOTRASPORTATA PER RIFORNIMENTO IN VOLO	8.083,55	9.711,67
AEREA S.P.A.	EUR	32.500,00	50	COMPONENTI PER APPARECCHIATURA AVIOTRASPORTATA PER RIFORNIMENTO IN VOLO SFT	32.500,00	0,00
AEREA S.P.A.	USD	345.939,00	18	COMPONENTI PER CORPO CILINDRI ATTUATORI	46.492,00	255.706,03
AEREA S.P.A.	EUR	114.133,20	50	COMPONENTI PER LANCIAMISSILI	32.696,00	0,00
AEREA S.P.A.	EUR	301.260,10	36	COMPONENTI PER LANCIAMISSILI	71.464,70	229.795,40
AEREA S.P.A.	EUR	111.324,52	122	COMPONENTI PER LANCIAMISSILI	110.342,44	982,08

TAB. M

Tipo di operazione: Esportazione Definitiva (EX)

Denominazione operatore	Codice valuta	Ammontare in valuta	Quantità	Materiale oggetto del contratto	Stato di avanzamento annuale (Euro)	Utilizzo anni precedenti (Euro)
AEREA S.P.A.	EUR	7.420.936,50	2000	COMPONENTI PER LANCIAMISSILI MEL	861.065,60	5.354.391,72
AEREA S.P.A.	EUR	947.198,51	11	COMPONENTI PER LANCIAMISSILI MERL	40.000,73	907.197,78
AEREA S.P.A.	EUR	484.925,53	104	COMPONENTI PER LANCIAMISSILI MERL	390.906,46	28.438,73
AEREA S.P.A.	EUR	2.824.044,30	40	COMPONENTI PER LANCIAMISSILI MERL	179.304,40	2.644.739,90
AEREA S.P.A.	EUR	106.133,96	20	COMPONENTI PER LANCIAMISSILI MERL PER PROGRAMMA EFA	100.854,84	0,00
AEREA S.P.A.	EUR	26.983,20	10	COMPONENTI PER LANCIAMISSILI MERL PROGRAMMA EFA	11.688,80	0,00
AEREA S.P.A.	USD	271.605,00	95	CORPO CILINDRI	245.374,47	0,00
AEREA S.P.A.	USD	396.048,00	8	CORPO CILINDRI ATTUATORI	20.663,11	0,00
AEREA S.P.A.	EUR	29.725,74	1	EQUIPAGGIAMENTO	6.415,37	0,00
AEREA S.P.A.	USD	344.600,00	30	EQUIPAGGIAMENTO A TERRA PER FISSAGGIO DERIVE MOBILI	233.489,93	0,00
AEREA S.P.A.	USD	18.480,00	480	EQUIPAGGIAMENTO A TERRA PER FISSAGGIO DERIVE MOBILI	16.695,28	0,00
AEREA S.P.A.	EUR	2.342.447,74	14	EQUIPAGGIAMENTO E APPARECCHIATURE	153.071,16	574.376,58
AEREA S.P.A.	USD	346.775,00	11	IMBRAGATURA DI SUPPORTO CANNONCINO PER MANUTENZIONE	313.036,41	0,00
AEREA S.P.A.	USD	346.775,00	2	IMBRAGATURA DI SUPPORTO FWD FIXED	248,44	0,00
AEREA S.P.A.	EUR	167.815,39	396	LANCIAMISSILI	132.351,57	0,00
AEREA S.P.A.	EUR	1.588.552,32	7	LANCIAMISSILI MEL	909.155,52	259.758,72
AEREA S.P.A.	EUR	715.435,44	18	LANCIAMISSILI MERL	48.200,82	0,00
AEREA S.P.A.	EUR	295.621,14	103	PARTI DI AFUSTO SPECIALE AVIOTRASPORTATO PER MITRAGLIATRICE MBP	183.142,00	0,00
AEREA S.P.A.	EUR	937.674,81	1928	PARTI DI RCAMBIO AHDERU	562.203,35	0,00
AEREA S.P.A.	EUR	937.674,81	250	PARTI DI RCAMBIO ALDERU	211.012,80	0,00
AEREA S.P.A.	USD	353.281,20	66	PARTI DI RCAMBIO E IMBRAGATURA DI SUPPORTO CANNONCINO PER MANUTENZIONE A TERRA PER VELIVOLI AV8B EJSF	319.162,71	0,00
AEREA S.P.A.	EUR	15.000,00	250	PROGRAMMA AMX APPARECCHIATURA PER LANCIO DI ARMAMENTO CHDERU INSULATOR	15.000,00	0,00
AEREA S.P.A.	EUR	66.000,00	1	PROGRAMMA EH101 TECNOLOGIA AFFUSTO SPECIALE LEGGERO PER MITRAGLIATRICE	66.000,00	0,00

TAB. M

Tipo di operazione: Esportazione Definitiva (EX)

Denominazione operatore	Codice valuta	Ammontare in valuta	Quantità	Materiale oggetto del contratto	Stato di avanzamento annuale (Euro)	Utilizzo anni precedenti (Euro)
AEREA S.P.A.	USD	12.761.540,00	114	PROGRAMMA JSF LANCIAMISSILI ARL	7.641.449,09	0,00
AEREA S.P.A.	USD	166.288,00	9	PROGRAMMA JSF EQUIPAGGIAMENTO A TERRA PER FISSAGGIO DERIVE MOBILI	71.160,90	79.067,67
AEREA S.P.A.	EUR	142.000,00	2	RICAMBI - APPARECCHIATURA PER LANCIO DI ARMAMENTO HSEC635 - SUSPENSION UNIT LH	142.000,00	0,00
AEREA S.P.A.	EUR	1.000,00	20	RICAMBI APPARECCHIATURE PER LANCIO DI ARMAMENTO	1.000,00	0,00
AEREA S.P.A.	EUR	2.454.015,76	1965	RICAMBI PER APPARECCHIATURA LANCIO DI ARMAMENTO ALDERU-AHDERU	2.313.784,61	92.662,86
AEREA S.P.A.	EUR	1.500,00	10	RICAMBI PER APPARECCHIATURA PER LANCIO ARMAMENTO HLRUB	1.500,00	0,00
AEREA S.P.A.	EUR	1.328.360,11	11	RICAMBI PER APPARECCHIATURA PER LANCIO DI ARMAMENTO ALDERU E AHDERU	7.371,10	0,00
AEREA S.P.A.	EUR	144.700,00	12	RICAMBI PER APPARECCHIATURA PER LANCIO DI ARMAMENTO HSEC635	144.700,00	0,00
AEREA S.P.A.	EUR	1.000,00	100	RICAMBI WASHER RONDELLA	1.000,00	0,00
AEREA S.P.A.	EUR	106.400,81	6	ROTAIA	74.670,78	25.460,44
AEREA S.P.A.	EUR	146.800,00	2	SIMULACRO	15.000,00	0,00
AEREA S.P.A.	EUR	215.800,00	4	SIMULACRO	26.500,00	0,00
AEREA S.P.A.	EUR	1.806,85	2	TECNOLOGIA CD CON INFO SU DOCUMENTI LANCIAMISSILI ARL	361,37	361,37
AEREA S.P.A.	USD	1.458.661,50	44	VALVOLA F8	61.632,20	0,00
AEREA S.P.A.	USD	1.203.578,31	25	VALVOLA IMPIANTO CARBURANTE - F8	35.018,29	665.620,04
AEREA S.P.A.	USD	1.203.578,31	26	VALVOLA IMPIANTO CARBURANTE - T31	36.217,73	665.620,04
AEREA S.P.A.	USD	1.203.578,31	140	VALVOLA IMPIANTO CARBURANTE - T5	185.148,07	665.620,04
AEREA S.P.A.	USD	1.458.661,50	113	VALVOLA T 31	157.407,81	0,00
AEREA S.P.A.	USD	1.458.661,50	484	VALVOLA T5	727.841,67	0,00
AERO SEKUR S.P.A.	EUR	20.360,00	20	ASSIEME CAMELBAK P/N 0310735B	3.620,00	0,00
AERO SEKUR S.P.A.	EUR	20.360,00	20	ASSIEME FILTRO SOLDATO FUTURO - P/N 0309635A	860,00	0,00
AERO SEKUR S.P.A.	EUR	20.360,00	20	INDUMENTO PERMEABILE NBC COMPLETO DI ACCESSORI P/N 308665A	11.900,00	0,00
AERO SEKUR S.P.A.	EUR	20.360,00	20	MASCHERA SOLDATO FUTURO - P/N 300975A	3.980,00	0,00

Tipo di operazione: Esportazione Definitiva (EX)

TAB. M

Denominazione operatore	Codice valuta	Ammontare in valuta	Quantità	Materiale oggetto del contratto	Stato di avanzamento annuale (Euro)	Utilizzo anni precedenti (Euro)
AERO SEKUR S.P.A	EUR	55.740,00	14	SERBATOIO CARBURANTE PER ELICOTTERO AB 412	55.740,00	0,00
AERO SEKUR S.P.A	EUR	4.500,00	1	SERBATOIO CARBURANTE PER ELICOTTERO AB412	4.500,00	0,00
AERO SEKUR S.P.A	EUR	102.700,00	20	SERBATOIO CARBURANTE PER MEZZO BLINDATO E CORAZZATO MODLE OPARD2	51.350,00	0,00
AERO SEKUR S.P.A	EUR	1.000.500,00	408	SERBATOIO PER MISSILE STROM SHADOW	539.469,60	216.108,00
AERO SEKUR S.P.A	USD	3.061.832,00	8	SHELTER GONFIABILE MODULARE - LOCALIZED ENCLOSURE P/N 308804A	806.519,11	0,00
AERO SEKUR S.P.A	USD	3.667.722,74	11	SHELTER GONFIABILE MODULARE - LOCALIZED ENCLOSURE P/N 308804A	1.165.769,44	0,00
AERO SEKUR S.P.A	USD	7.830.763,00	21	SHELTER GONFIABILE MODULARE URNI361	1.920.241,21	0,00
AERO SEKUR S.P.A	USD	3.061.832,00	12	SISTEMA DI CONTROLLO AMBIENTALE DI TRATTAMENTO ARIA - ECU SYSTEM P/N 309441	1.959.613,33	0,00
AERO SEKUR S.P.A	USD	3.667.722,74	11	SISTEMA DI CONTROLLO AMBIENTALE E DI TRATTAMENTO ARIA - ECU SYSTEM P/N 309441	2.147.739,22	0,00
AERO SEKUR S.P.A	USD	7.830.763,00	16	SISTEMA DI CONTROLLO AMBIENTALE E DI TRATTAMENTO ARIA URNI 365	2.577.128,92	0,00
AGENZIA INDUSTRIE DIFESA	EUR	2.782.000,00	12492256	PARTI DI RICAMBIO PER CARRO ARMATO M113 E PARTI DI RICAMBIO OBICE SENOVENTE M1091	2.730.044,10	0,00
AGENZIA INDUSTRIE DIFESA	EUR	5.581.000,00	117	BLINDO CENTAURO	5.581.000,00	0,00
AGUSTA WESTLAND SPA	EUR	99.912.073,00	1	APPARECCHIATURE PER INTENSIFICAZIONE DELLE IMMAGINI	1.294.811,52	93.579.214,45
AGUSTA WESTLAND SPA	EUR	42.065,75	23	MATERIALE PER AEROMOBILE AB-B205	9.337,72	0,00
AGUSTA WESTLAND SPA	GBP	8.591.497,26	1	PARTI ELICOTTERO EH 101	41.602,23	0,00
ALENIA AERMACCHI SPA	EUR	50.996.476,65	1092	AEROMOBILE MB339- PARTI DI RICAMBIO	1.088.987,26	0,00
ALENIA AERMACCHI SPA	EUR	1.783.482,99	3	ALTRE VALVOLE	92.380,87	1.634.566,72
ALENIA AERMACCHI SPA	EUR	50.996.476,65	42	ATTREZZATURE PER AEROMOBILE MB339	175.806,31	0,00
ALENIA AERMACCHI SPA	EUR	50.996.476,65	86	ATTREZZATURE PER AEROMOBILE MB339	46.074.622,82	0,00
ALENIA AERMACCHI SPA	EUR	215.937.361,36	5	ATTREZZATURE VELIVOLO C-27J - ALLEGATO B	75.865,98	0,00
ALENIA AERMACCHI SPA	EUR	50.996.476,65	2	BANCO IDRAULICO PER RIPARAZIONI	1.445.478,36	0,00
ALENIA AERMACCHI SPA	EUR	1.783.482,99	40	CHIODI VTTL - BULLONI - RONDELLE DI ALLUMINIO	185,60	1.634.566,72
ALENIA AERMACCHI SPA	EUR	50.996.476,65	3	JET ENGINE + CONTAINER	2.168.217,54	0,00



TAB. M

Tipo di operazione: Esportazione Definitiva (EX)

Denominazione operatore	Codice valuta	Ammontare in valuta	Quantità	Materiale oggetto del contratto	Stato di avanzamento annuale (Euro)	Utilizzo anni precedenti (Euro)
ALENIA AERMACCHI SPA	EUR	50.996.476,65	12	PARTI AEROMOBILE MB339	43.364,35	0,00
ALENIA AERMACCHI SPA	EUR	14.354.570,00	5	PARTI DI RICAMBIO AEROMOBILE C27J	189.451,00	2.215.887,00
ALENIA AERMACCHI SPA	EUR	85.000.000,00	6	PARTI DI RICAMBIO DEL VELIVOLO C-27J	825.104,58	126.265,43
ALENIA AERMACCHI SPA	EUR	280.000.000,00	3	PARTI DI RICAMBIO DEL VELIVOLO C-27J B	6.748.573,27	427.846,35
ALENIA AERMACCHI SPA	EUR	280.000.000,00	3717	PARTI DI RICAMBIO DEL VELIVOLO C-27J A	1.605.691,50	427.846,35
ALENIA AERMACCHI SPA	EUR	1.783.482,99	33	PARTI DI RICAMBIO DEL VELIVOLO C27J	4.963,84	1.634.566,72
ALENIA AERMACCHI SPA	EUR	11.252.856,09	9458	PARTI DI RICAMBIO PER AEROMOBILE C 27 J	693.544,39	0,00
ALENIA AERMACCHI SPA	EUR	7.776.619,31	6	PARTI DI RICAMBIO RIPARABILI DEL VELIVOLO C-27J	4.166.264,82	0,00
ALENIA AERMACCHI SPA	EUR	3.000.000.000,00	80	PARTI RICAMBIO AEROMOBILE M346	6.554.000,00	0,00
ALENIA AERMACCHI SPA	EUR	215.937.361,36	13	PARTI RICAMBIO VELIVOLO C-27J - ALLEGATO A	664.804,24	0,00
ALENIA AERMACCHI SPA	EUR	8.886.919,48	6086	PARTI RICAMBIO VELIVOLO G222 - ALLEGATO A	84.889,74	0,00
ALENIA AERMACCHI SPA	EUR	276.626,91	400	PUBBLICAZIONI TECNICHE IN FORMATO CARTACEO AEROMOBILE C 27 J	200.000,00	0,00
ALENIA AERMACCHI SPA	EUR	276.626,91	25	PUBBLICAZIONI TECNICHE FORMATO ELETTRONICO AEROMOBILE C 27 J	76.626,91	0,00
ALENIA AERMACCHI SPA	EUR	804.047,34	64	RICAMBI PER AEROMOBILE G-222	804.047,34	0,00
ALENIA AERMACCHI SPA	EUR	116.144,19	281	RICAMBI PER AEROMOBILE G-222	116.144,19	0,00
ALUMINIUM BOZEN S.R.L.	EUR	5.565,00	535	SEMILAVORATO ESTRUSO A FORMA DI STELLA DIAM.62MM PER GOVERNALE PROIETTILE	5.503,25	0,00
AMPASPACE S.R.L.	USD	457.358,60	45	FINESTRINO LATERALE DX PN HAC 009-1 / PF0451 PER VEIVOLO AH 64 BOEING	54.717,54	133.837,02
AMPASPACE S.R.L.	USD	457.358,60	61	FINESTRINO LATERALE DX PN HAC 010-1 / PF0452 PER VEIVOLO AH 64 BOEING	85.408,82	133.837,02
AMPASPACE S.R.L.	EUR	446.381,07	35	FINESTRINO LATERALE DX PN HAC 009-1 PF0451 PER VEIVOLO AH64	37.181,55	0,00
AMPASPACE S.R.L.	EUR	446.381,07	12	FINESTRINO LATERALE DX PN HAC 010-1 PF0452 PER VEIVOLO AH64	18.055,08	0,00
AMPASPACE S.R.L.	USD	457.358,60	53	FINESTRINO LATERALE SX PN HAC 008-1 / PF0450 PER VEIVOLO AH 64 BOEING	64.445,11	133.837,02
AMPASPACE S.R.L.	USD	457.358,60	48	FINESTRINO LATERALE SX PN HAC 011-1 / PF0453 PER VEIVOLO AH 64 BOEING	67.206,94	133.837,02
AMPASPACE S.R.L.	EUR	446.381,07	48	FINESTRINO LATERALE SX PN HAC 008-1 PF0450 PER VEIVOLO AH64	50.991,84	0,00

TAB. M

Tipo di operazione: Esportazione Definitiva (EX)

Denominazione operatore	Codice valuta	Ammontare in valuta	Quantità	Materiale oggetto del contratto	Stato di avanzamento annuale (Euro)	Utilizzo anni precedenti (Euro)
AMPASPACE S.R.L.	EUR	446.381,07	34	FINISTRINO LATERALE SX PN HAC 011-1 PF0453 PER VELIVOLO AH64	51.495,72	0,00
AMPASPACE S.R.L.	USD	457.358,60	8	FINISTRINO SUPERIORE PN HAC 012-1 / PF0454 PER VEIVOLO AH 64 BOEING	7.573,29	133.837,02
AMPASPACE S.R.L.	EUR	446.381,07	1	FINISTRINO SUPERIORE PN HAC 012-1 PF0454 PER VELIVOLO AH64	881,16	0,00
AMPASPACE S.R.L.	EUR	87.708,00	8	LH LAND LIGHT LENS ASSY - FARO DI ATERRAGGIO P/N M537M0011000000 VELIVOLO AIRBUS A 400M	22.418,00	0,00
AMPASPACE S.R.L.	EUR	25.032,00	3	LH LAND LIGHT LENS ASSY - FARO DI ATERRAGGIO P/N M537M0011000000 VELIVOLO AIRBUS A400M	6.114,00	0,00
AMPASPACE S.R.L.	EUR	68.790,00	11	LH LAND LIGHT LENS ASSY - FARO DI ATERRAGGIO P/N M537M0011000000 VELIVOLO AIRBUS A400M	22.418,00	0,00
AMPASPACE S.R.L.	EUR	50.064,00	6	LH LAND LIGHT LENS ASSY - FARO DI ATERRAGGIO P/N M537M0011000000 VELIVOLO AIRBUS A400M	12.228,00	0,00
AMPASPACE S.R.L.	EUR	58.216,00	1	LH TAXI LIGHT LENS ASSY - FARO DI ATERRAGGIO P/N M537M0011000000 VELIVOLO AIRBUS A 400M	2.134,00	0,00
AMPASPACE S.R.L.	EUR	87.708,00	7	LH TAXI LIGHT LENS ASSY - FARO DI ATERRAGGIO P/N M537M0011000000 VELIVOLO AIRBUS A 400M	14.938,00	0,00
AMPASPACE S.R.L.	EUR	25.032,00	4	LH TAXI LIGHT LENS ASSY - FARO DI ATERRAGGIO P/N M537M0011000000 VELIVOLO AIRBUS A400M	8.536,00	0,00
AMPASPACE S.R.L.	EUR	68.790,00	6	LH TAXI LIGHT LENS ASSY - FARO DI ATERRAGGIO P/N M537M0011000000 VELIVOLO AIRBUS A 400M	12.804,00	0,00
AMPASPACE S.R.L.	EUR	64.714,00	2	LH TAXI LIGHT LENS ASSY - FARO DI ATERRAGGIO P/N M537M0011000000 VELIVOLO AIRBUS A 400M	4.268,00	58.408,00
AMPASPACE S.R.L.	EUR	50.064,00	6	LH TAXI LIGHT LENS ASSY - FARO DI ATERRAGGIO P/N M537M0011000000 VELIVOLO AIRBUS A400M	12.804,00	0,00
AMPASPACE S.R.L.	EUR	841.000,00	50	MOTORIDUTTORE PER MOVIMENTO DI BRANDEGGIO ARMA TORRETTA HITROL P/N 1504 127B	210.250,00	0,00
AMPASPACE S.R.L.	EUR	841.000,00	50	MOTORIDUTTORE PER MOVIMENTO DI ELEVAZIONE D ARMA TORRETTA HITROL P/N 1504 127B	210.250,00	0,00
AMPASPACE S.R.L.	EUR	722,74	6	WINDSHIELD TRAINER (PARABREZZA) PER VELIVOLO M345 - TECNOLOGIA	54,21	0,00
AMPASPACE S.R.L.	EUR	722,74	2	P/N 2063900-01 BLASTSHIELD TRAINER (BARRIERA ANTIDEFILAGRAZIONE) PER VELIVOLO M345 - TECNOLOGIA	18,07	0,00
AMPASPACE S.R.L.	EUR	722,74	2	P/N 2064000-01 CANOPY AFTER TRAINER (TETTuccio ANTERIORE) PER VELIVOLO M345 - TECNOLOGIA	18,07	0,00
AMPASPACE S.R.L.	EUR	722,74	2	P/N 204100-01 CANOPY AFTER TRAINER (TETTuccio POSTERIORE) PER VELIVOLO M345 - TECNOLOGIA	18,07	0,00
AMPASPACE S.R.L.	EUR	87.708,00	9	RH LAND LIGHT LENS ASSY - FARO DI ATERRAGGIO P/N M537M00100100 VELIVOLO AIRBUS A 400M	18.342,00	0,00
AMPASPACE S.R.L.	EUR	25.032,00	3	RH LAND LIGHT LENS ASSY - FARO DI ATERRAGGIO P/N M537M00100100 VELIVOLO AIRBUS A400M	6.114,00	0,00
AMPASPACE S.R.L.	EUR	68.790,00	6	RH LAND LIGHT LENS ASSY - FARO DI ATERRAGGIO P/N M537M00100100 VELIVOLO AIRBUS A400M	12.228,00	0,00
AMPASPACE S.R.L.	EUR	64.714,00	1	RH LAND LIGHT LENS ASSY - FARO DI ATERRAGGIO PN M537M00100100 VELIVOLO AIRBUS A-400M	2.038,00	58.408,00

TAB. M

Tipo di operazione: Esportazione Definitiva (EX)

Denominazione operatore	Codice valuta	Ammontare in valuta	Quantità	Materiale oggetto del contratto	Stato di avanzamento annuale (Euro)	Utilizzo anni precedenti (Euro)
AMPASPACE S.R.L.	EUR	50.064,00	6	RH LAND LIGHT LENS ASSY - FARO DI ATTERRAGGIO P/N M537M001100100 VELIVOLO AIRBUS A400M	12.228,00	0,00
AMPASPACE S.R.L.	EUR	87.708,00	13	RH TAXI LIGHT LENS ASSY - FARO DI ATTERRAGGIO P/N M537M001100100 VELIVOLO AIRBUS A 400M	27.742,00	0,00
AMPASPACE S.R.L.	EUR	68.790,00	10	RH TAXI LIGHT LENS ASSY - FARO DI ATTERRAGGIO P/N M537M001100100 VELIVOLO AIRBUS A400M	21.340,00	0,00
AMPASPACE S.R.L.	EUR	25.032,00	2	RH TAXI LIGHT LENS ASSY - FARO DI ATTERRAGGIO P/N M537M001100100 VELIVOLO AIRBUS A400M	4.268,00	0,00
AMPASPACE S.R.L.	EUR	50.064,00	6	RH TAXI LIGHT LENS ASSY - FARO DI ATTERRAGGIO P/N M537M001100100 VELIVOLO AIRBUS A400M	12.804,00	0,00
AMPASPACE S.R.L.	EUR	37.056,41	5	TETTuccio ANTERIORE P/N CA50100-0001 / PF0600 PER VELIVOLO C101	24.735,75	0,00
AMPASPACE S.R.L.	EUR	37.056,41	2	TETTuccio POSTERIORE P/N CA49200-0003A01 / PF602 PER VELIVOLO C101	12.320,66	0,00
AMPASPACE S.R.L.	EUR	11.841,95	1	TRASPARENTE PARABREZZA P/N 9362917-1A / PF0601	11.841,95	0,00
AMPASPACE S.R.L.	EUR	101.089,80	7	TRASPARENTE PARABREZZA P/N 9362917-1A / PF0601 PER VELIVOLO C101	101.089,80	0,00
ARELECS SRL	EUR	240.000,00	1	DOPPLER DIFFERENCE SW SIMULATOR	192.000,00	0,00
ARELECS SRL	EUR	240.000,00	1	USER MANUAL	48.000,00	0,00
ARSENAL FIREARMS SRL	EUR	7.000.000,00	1550	ART. 31 - PISTOLA SEMIAUTOMATICA CAL. 9X19 MOD. AF-1 STRIKE ONE	753.269,00	0,00
ASE S.P.A.	EUR	3.964,00	2	ANELLO DI FISSAGGIO	442,00	0,00
ASE S.P.A.	EUR	3.594,00	6	ELICOTTERO FUTURE LINX	3.594,00	0,00
ASE S.P.A.	EUR	1.565,00	5	ELICOTTERO FUTURE LINX	1.565,00	0,00
ASE S.P.A.	EUR	4.069,00	13	ELICOTTERO FUTURE LINX - ANELLO DI FISSAGGIO V-BAND A9159901	4.069,00	0,00
ASE S.P.A.	EUR	29.716,86	6	ELICOTTERO FUTURE LINX - TRASFORMATORE DI CORRENTE	3.522,00	0,00
ASE S.P.A.	EUR	1.565,00	5	ELICOTTERO FUTURE LINX AW159- ANELLO DI FISSAGGIO V-BAND A9159901	1.565,00	0,00
ASE S.P.A.	EUR	12.589,00	1	ELICOTTERO FUTURE LINX UNITÀ DI REGOLAZIONE E CONTROLLO GRCA23A	12.589,00	0,00
ASE S.P.A.	EUR	52.389,72	4	ELICOTTERO FUTURE LINX UNITÀ DI REGOLAZIONE E CONTROLLO GRCA23A	52.389,36	0,00
ASE S.P.A.	EUR	81.403,00	2	GENERATORE DI C.A.	38.490,78	0,00
ASE S.P.A.	EUR	37.235,66	2	GENERATORE DI C.A. ALTERNATORE	37.235,66	0,00
ASE S.P.A.	EUR	230.189,96	10	GENERATORE DI C.A. ALTERNATORE P/N GCA10A3A	192.453,90	37.736,06

Tipo di operazione: Esportazione Definitiva (EX)

TAB. M

Denominazione operatore	Codice valuta	Ammontare in valuta	Quantità	Materiale oggetto del contratto	Stato di avanzamento annuale (Euro)	Utilizzo anni precedenti (Euro)
ASE S.P.A.	EUR	398.797,52	6	GENERATORE DI CA-ALTERNATORE P/N GCA25A13A	111.706,98	286.290,20
ASE S.P.A.	EUR	19.245,39	1	GENERATORE DI CORRENTE ALTERNATA .ALTERNATORE	19.245,39	0,00
ASE S.P.A.	EUR	179.314,06	3	GENERATORE DI CORRENTE ALTERNATA.ALTERNATORE	57.736,17	0,00
ASE S.P.A.	EUR	411.141,80	7	GENERATORE DI CORRENTE CONTINUA GCC5A1A	206.738,00	0,00
ASE S.P.A.	EUR	2.265.585,31	7	GENERATORI DI C.A. - ALTERNATORI P/N GCA10A1A	137.867,80	2.127.717,51
ASE S.P.A.	EUR	787.816,00	40	GENERATORI DI CORRENTE ALTERNATA - ALTERNATORI P/N GCA10A1A PER ELICOTTERI ALH	787.816,00	0,00
ASE S.P.A.	EUR	91.645,36	4160	PARTI COMPONENTI ELICOTTERO - ALH GENERATORE DI CORRENTE ALTERNATA - ALTERNATORE GCSA1A	91.645,36	0,00
ASE S.P.A.	EUR	294.187,20	2163	PARTI COMPONENTI PER ELICOTTERO - ALH GENERATORE DI C.A. P/N GCSA1A	148.902,10	145.285,10
ASE S.P.A.	EUR	30.078,00	7	PARTI COMPONENTI PER ELICOTTERO - ALH GENERATORE DI CORRENTE ALTERNATA - ALTERNATORE GCSA1A	30.078,00	0,00
ASE S.P.A.	EUR	3.201,00	370	PARTI COMPONENTI PER ELICOTTERO - ALH GENERATORE DI CORRENTE ALTERNATA - ALTERNATORE GCSA1A	3.201,00	0,00
ASE S.P.A.	USD	85.148,00	4	PARTI COMPONENTI PER VELIVOLO HERON TP GENERATORE DI CORRENTE ALTERNATA - ALTERNATORE GCA30A7A	76.924,74	0,00
ASE S.P.A.	EUR	27.446,00	14	PARTI COMPONENTI PER VELIVOLO LCA - SENSORE DI CORRENTE SCA1A	20.356,00	7.090,00
ASE S.P.A.	USD	10.288,00	2	PARTI PER BOING 767 TANKER - LIGHT DIMMER UNIT 767 TANKER - REGOLATORE LUCI P/N GRC410A	9.294,43	0,00
ASE S.P.A.	EUR	29.716,86	2	REGOLAZIONE E CONTROLLO	26.194,86	0,00
ASE S.P.A.	EUR	81.403,00	1	TRASFORMATORE DI CORRENTE	676,38	0,00
ASE S.P.A.	EUR	41.574,38	6	TRASFORMATORE DI CORRENTE	3.594,00	0,00
ASE S.P.A.	EUR	179.314,06	1	TRASFORMATORE DI CORRENTE	10.417,84	0,00
ASE S.P.A.	EUR	3.964,00	6	TRASFORMATORE DI CORRENTE	3.522,00	0,00
ASE S.P.A.	EUR	149.823,10	18	TRASFORMATORE DI CORRENTE P/N TRCA2A	12.174,84	63.735,04
ASE S.P.A.	EUR	14.656,00	4	TRASFORMATORE DI CORRENTE P/N AA73A	3.728,00	10.852,00
ASE S.P.A.	EUR	20.336,00	2	TRASFORMATORE RADDRIZZATORE	20.336,00	0,00
ASE S.P.A.	EUR	179.314,06	5	UNITA DI REGOLAZIONE E CONTROLLO	52.089,20	0,00
ASE S.P.A.	EUR	81.403,00	4	UNITA DI REGOLAZIONE E CONTROLLO	42.235,84	0,00

TAB. M

Tipo di operazione: Esportazione Definitiva (EX)

Denominazione operatore	Codice valuta	Ammontare in valuta	Quantità	Materiale oggetto del contratto	Stato di avanzamento annuale (Euro)	Utilizzo anni precedenti (Euro)
ASE S.P.A.	EUR	411.141,80	10	UNITÀ DI REGOLAZIONE E CONTROLLO GRCA44 PER VELIVOLO LIGHT	204.403,80	0,00
ASE S.P.A.	EUR	149.823,10	7	COMBACT AIRCRAFT (LCA TEJAS)	73.912,72	63.735,04
ASE S.P.A.	EUR	41.011,58	23	UNITÀ DI REGOLAZIONE E CONTROLLO P/N GRCA22A	41.011,58	0,00
ASE S.P.A.	EUR	461.889,36	2	VELIVOLO - KIRAN STARTER GENERATORE DMV2D	38.490,78	0,00
ASTI AIRCRAFT SERVICES SRL	EUR	11.221,80	33	VELIVOLO EFA GENERATORE DI CORRENTE ALTERNATA	8.656,05	0,00
ASTI AIRCRAFT SERVICES SRL	EUR	80.000,00	5	MATERIALE PER VELIVOLO M 346	40.000,00	0,00
AVIO S.P.A.	EUR	136.000,00	1	MOTORE V632-46	70.000,00	66.000,00
AVIO S.P.A.	EUR	216.330,00	6	ATTREZZATURE DI INTERFACCIA PROVE DI VIBRAZIONE X MISSILE ASTER 30-PROPULSORE DI ACCELERAZIONE	129.798,00	0,00
AVIO S.P.A.	EUR	34.000,00	8	MISSILE ASTER 15 - ALETTE	27.200,00	0,00
AVIO S.P.A.	EUR	8.989.736,00	90	MISSILE ASTER 15 PROPULSORE CROCIERA	8.395.714,00	594.022,00
AVIO S.P.A.	EUR	149.600,00	17	MISSILE ASTER 30 PROPULSORE ACCELERAZIONE MISSILE ASTER 30 ALETTE	57.800,00	0,00
AVIO S.P.A.	EUR	744.580,00	2	MISSILE ASTER PROPULSORE CROCIERA	74.448,00	335.016,00
AVIO S.P.A.	EUR	190.400,00	51	UNITÀ DI POTENZA AUSILIARIA (APU) P/N EFP10004-6	173.400,00	0,00
AVIOGEI AIRPORT EQUIPMENT - SOCIETA' A	EUR	7.800.000,00	12	MISSILE ASTER PROPULSORE CROCIERA	7.800.000,00	0,00
B-MAX S.R.L.	EUR	3.960.988,00	2	GRU SEMOVENTE PER VELIVOLO MILKITARE EF35	50.000,00	0,00
B-MAX S.R.L.	EUR	3.960.988,00	4	COPPIA STAMPI TERMOPRESSOFORMA PIASTRA 150X150H18 LIV. III PLUS STAND ALONE	60.000,00	0,00
B-MAX S.R.L.	EUR	3.960.988,00	4	COPPIA STAMPI TERMOPRESSOFORMA PIASTRA 150X175H18 LIV. III PLUS STAND ALONE	65.000,00	0,00
B-MAX S.R.L.	EUR	3.960.988,00	2	COPPIA STAMPI TERMOPRESSOFORMA PIASTRA 150X200H18 LIV. III PLUS STAND ALONE	40.000,00	0,00
B-MAX S.R.L.	EUR	3.960.988,00	2	COPPIA STAMPI TERMOPRESSOFORMA PIASTRA 210X260H18 LIV. III A PLUS STAND ALONE	60.000,00	0,00
B-MAX S.R.L.	EUR	3.960.988,00	4	COPPIA STAMPI TERMOPRESSOFORMA PIASTRA 250X300H16 LIV. III A PLUS STAND ALONE	85.000,00	0,00
B-MAX S.R.L.	EUR	3.960.988,00	4	COPPIA STAMPI TERMOPRESSOFORMA PIASTRA 250X300H18 LIV. III PLUS STAND ALONE	70.000,00	0,00
B-MAX S.R.L.	EUR	3.960.988,00	1	COPPIA TERMO PRESSOFORMA PIASTRA 230X280H18 LIV. III PLUS STAND ALONE	112.000,00	0,00
B-MAX S.R.L.	EUR	3.960.988,00	1	MACCHINA SEMIAUTOMATICA PER LA TERMOPRESSOINIEZIONE MATRICOLA 4031.5638	112.000,00	0,00
B-MAX S.R.L.	EUR	3.960.988,00	1	MACCHINA SEMIAUTOMATICA PER LA TERMOPRESSOINIEZIONE MATRICOLA 4031.5639	112.000,00	0,00

TAB. M

Tipo di operazione: Esportazione Definitiva (EX)

Denominazione operatore	Codice valuta	Ammontare in valuta	Quantità	Materiale oggetto del contratto	Stato di avanzamento annuale (Euro)	Utilizzo anni precedenti (Euro)
B-MAX S.R.L.	EUR	3.960.988,00	1	MACCHINA SEMIAUTOMATICA PER LA TERMOPRESSOINIEZIONE MATRICOLA 883141	114.520,00	0,00
B-MAX S.R.L.	EUR	3.960.988,00	1	MACCHINA SEMIAUTOMATICA PER LA TERMOPRESSOINIEZIONE MATRICOLA 993171	114.520,00	0,00
B-MAX S.R.L.	EUR	3.960.988,00	6000	PIASTRA BALISTICA 150X200H18 BM 700 SP LIV. III PLUS STAND ALONE	167.236,00	0,00
B-MAX S.R.L.	EUR	3.960.988,00	6000	PIASTRA BALISTICA 250X300H18 BM FB LIV. III PLUS STAND ALONE	334.471,00	0,00
B-MAX S.R.L.	EUR	3.960.988,00	1	STAMPO PROGRASSIVO A PASSOPIASTRA 235X18H3 LIV. III A PLUS STAND ALONE	25.414,00	0,00
B-MAX S.R.L.	EUR	3.960.988,00	1	STAMPO PROGRASSIVO A PASSOPIASTRA 250X300H3 LIV. III A PLUS STAND ALONE	50.827,00	0,00
B-MAX S.R.L.	EUR	3.960.988,00	1	TECNOLOGIA PER LA PRODUZIONE DELLA PIASTRA BALISTICA BM 700 FB-BM 700 SP-BM 300 FB	2.500.000,00	0,00
BENELLI ARMI SPA	EUR	552.771,00	531	ART. 31 FUCILE M3 CAL. 12	552.771,00	0,00
BENELLI ARMI SPA	USD	275.669,10	329	FUCILE A POMPA CAL. 12 ANIMA LISCIA BENELLI SUPERNOVA CON CANNA LUNGHEZZA 35,56 CM	249.046,07	0,00
BENELLI ARMI SPA	EUR	180,68	1	FUCILE SUPERNOVA CALL12 (FUC A RIP A CANNA LISCIA CAL12)	180,68	0,00
BENELLI ARMI SPA	EUR	27.420,00	60	FUCILI A POMPA SUPERNOVA IN CAL. 12 CALCIO PISTOL GRIP. CANNA LISCIA DELLA LUNGHEZZA DI 35,50 CM. SENZA ORGANI DI MIRA.	27.420,00	0,00
BERCELLA SRL	EUR	5.180.666,73	300	CARENATURA MISSILE RICOGNIZIONE ARIA ARIA CARENATURA CENTRALE FIBRA DI VETRO ART RAY 25164	337.978,32	0,00
BERCELLA SRL	EUR	5.180.666,73	265	CARENATURA MUSO FIBRA VETRO DX MISSILE RICOGNIZIONE ARIA ARIA ART RAY26105	147.146,08	0,00
BERCELLA SRL	USD	596.810,00	10	CARENATURA MUSO FIBRA VETRO DX PER MISSILE ARIA ARIA ASSIEME ART. RAY	3.002,98	517.609,18
BERCELLA SRL	USD	596.810,00	10	CARENATURA MUSO FIBRA VETRO PER MISSILE RICOGNIZIONE ARIA ARIA	3.002,98	517.609,18
BERCELLA SRL	EUR	5.180.666,73	265	CARENATURA MUSO FIBRA VETRO SX MISSILE RICOGNIZIONE ARIA ARIA ART. RAY 26105	147.146,08	0,00
BERCELLA SRL	USD	596.810,00	10	CARENATURA PER MISSILE DA RICOGNIZIONE ARIA ARIA	6.197,85	517.609,18
BERCELLA SRL	EUR	5.180.666,73	300	CONDOTTO ASPIRAZIONE FIBRA VETRO PER MISSILE ARIA ARIA ART RAY 25162	510.091,25	0,00
BERCELLA SRL	USD	596.810,00	10	CONDOTTO DI ASPRAZIONEIN FIBRA DI VETRO E MATERIALI POLIMERICI	9.359,47	517.609,18
BROOKLYN SRL	EUR	14.255,00	40	GIUBBOTTI DI PROTEZIONE ANTI - PROIETTILI	14.255,00	0,00
C.A.B.I. CATTANEO S.P.A.	EUR	1.400.463,11	90	CAYO	3.300,00	0,00
C.A.B.I. CATTANEO S.P.A.	EUR	1.400.463,11	96	CONNETTORE	32.223,54	0,00
C.A.B.I. CATTANEO S.P.A.	EUR	1.400.463,11	3	STRUMENTAZIONE/SCATOLA SERVIZI	239.634,34	0,00

TAB. M

Tipo di operazione: Esportazione Definitiva (EX)

Denominazione operatore	Codice valuta	Ammontare in valuta	Quantità	Materiale oggetto del contratto	Stato di avanzamento annuale (Euro)	Utilizzo anni precedenti (Euro)
C.A.B.I. CATTANEO S.P.A.	EUR	1.400.463,11	10	TUBO	260,00	0,00
C.F.F. SISTEMI S.R.L.	EUR	65.000,00	2	CONGEGNO DI INNESSO E SICUREZZA PER MINE MARINE EMSAD (PARTI INERTI)	65.000,00	0,00
C.P.M. ELETTRONICA S.R.L.	EUR	280.000,00	10	CPM-5B-GOV. JAMMER MULTIBANDA	280.000,00	0,00
C.P.M. ELETTRONICA S.R.L.	EUR	652.000,00	34	MODULI DI RICAMBIO DI DISTURBATORE MULTIBANDA CPM-500-09 - MODULI DI DISTURBO	652.000,00	0,00
CALZONI SRL	EUR	340.000,00	3	COMPONENTI BLOCCHI IDRAULICI SISTEMA SNORKEL TIPO WF	170.002,00	169.998,00
CALZONI SRL	EUR	6.631.000,00	3	COMPONENTI DEL SISTEMA SNORKEL TIPO FH	610.000,00	1.100.000,00
CALZONI SRL	EUR	1.835.900,00	3	COMPONENTI DEL SISTEMA SNORKEL TIPO FH (B2. B1. B3)	480.016,00	831.289,87
CALZONI SRL	EUR	9.454.117,00	2	PANNELLO DI CONTROLLOIBU	96.957,00	6.397.624,00
CALZONI SRL	EUR	1.739,00	6	PARTI RICAMBIO SISTEMA MOVIM. ARMAM. TIPO WHS	1.739,00	0,00
CALZONI SRL	EUR	78.750,00	268	PARTI RICAMBIO SISTEMA MOVIMENTAZIONE ARMAM. MOD WHS	78.750,00	0,00
CALZONI SRL	EUR	640,00	1	PARTI RICAMBIO SISTEMA MOVIMENTAZIONE ARMAM. TIPO THS D8405199	640,00	0,00
CALZONI SRL	EUR	3.880,00	1	PARTI RICAMBIO SISTEMA PROPULSIONE D 1205000	3.880,00	0,00
CALZONI SRL	EUR	5.957,00	1	PARTI RICAMBIO SISTEMA PROPULSIONE NAVI APU D8302497	5.957,00	0,00
CALZONI SRL	EUR	3.638,00	12	PARTI RICAMBIO SISTEMA PROPULSIONE NAVI DI SUPERFICIE TIPO APU	3.638,00	0,00
CALZONI SRL	EUR	70.028,00	4	PARTI RICAMBIO SISTEMA PROPULSIONE NAVI TIPO APU	714,00	0,00
CALZONI SRL	EUR	2.267,00	49	PARTI RICAMBIO SISTEMA PROPULSIONE NAVI TIPO APU	2.267,00	0,00
CALZONI SRL	EUR	96.288,00	16	PARTI RICAMBIO SISTEMA PROPULSIONE PER NAVI DI SUPERFICIE TIPO APU	96.288,00	0,00
CALZONI SRL	EUR	50.763,57	12	PARTI RICAMBIO SISTEMA PROPULSIONE TIPO APU	50.763,57	0,00
CALZONI SRL	EUR	2.762,00	3	PARTI RICAMBIO SISTEMA PROPULSIONE TIPO APU	2.762,00	0,00
CALZONI SRL	EUR	123.748,00	6	PARTI RICAMBIO SISTEMA PROPULSIONE TIPO APU	1.207,00	0,00
CALZONI SRL	EUR	14.100.000,00	87	PARTI RICAMBIO SISTEMA SOLL. SENSORI	98.088,03	617.527,10
CALZONI SRL	EUR	4.434,04	16	PARTI RICAMBIO SISTEMA SOLLEVAM. SENSORI TIPO NHPH	4.434,04	0,00
CALZONI SRL	EUR	1.500.000,00	50	PARTI RICAMBIO SISTEMA SOLLEVAMENTO SENSORI	71.469,65	426.732,24

TAB. M

Tipo di operazione: Esportazione Definitiva (EX)

Denominazione operatore	Codice valuta	Ammontare in valuta	Quantità	Materiale oggetto del contratto	Stato di avanzamento annuale (Euro)	Utilizzo anni precedenti (Euro)
CALZONI SRL	EUR	23.887,02	129	PARTI RICAMBIO SISTEMA VALVOLE STAGNE SCAR. GAS PER SSK TIPO DRY	23.887,02	0,00
CALZONI SRL	EUR	2.843,00	2	PARTI RICAMBIO SOLL. SENSORI TIPO NHPH D 1223922	2.843,00	0,00
CALZONI SRL	EUR	66.728,00	4	PARTI RICAMBIO SISTEMA PROPULSIONENAVI TIPO APU	714,00	0,00
CALZONI SRL	USD	69.546,56	13	PDR PER SISTEMA ELETTRO OTTICO ASGSI - US	62.830,03	0,00
CALZONI SRL	EUR	2.577.021,00	0	PORTA HANGAR BORDO: MATERIALE TECNOLOGIA MINIMA NON COSTRUTTIVA	267.970,00	1.229.450,00
CALZONI SRL	EUR	2.500,00	1	PORTA HANGAR DI BORDO TIPO HD 100 RICAMBI D1430818	2.500,00	0,00
CALZONI SRL	EUR	2.693,00	1	PORTA HANGAR DI BORDO TIPO HD-100	2.693,00	0,00
CALZONI SRL	EUR	1.219.852,00	2	PORTA HANGAR SUPP.-INFORMATICO	679.660,00	0,00
CALZONI SRL	EUR	400.000,00	4	RICAMBI	635,00	16.795,17
CALZONI SRL	EUR	14.985.000,00	3	RICAMBI DEL SISTEMA SOLLEVAMENTO SENSORI TIPO NHPH	2.353.434,20	5.812.850,00
CALZONI SRL	EUR	3.607,00	1	RICAMBI PORTA HANGAR D1430818	3.607,00	0,00
CALZONI SRL	EUR	492.314,40	547	RICAMBI SISTEMA PROPULSIONE TIPO APU	492.314,40	0,00
CALZONI SRL	EUR	44.780,00	2	RICAMBI SISTEMA SNORKEL TIPO FH	44.780,00	0,00
CALZONI SRL	EUR	5.845,00	12	RICAMBI SISTEMA SNORKEL TIPO FH	1.572,00	0,00
CALZONI SRL	EUR	61.149,00	2	RICAMBI SISTEMA SNORKEL TIPO FH	44.780,00	16.369,00
CALZONI SRL	EUR	30.235,00	12	RICAMBI SISTEMA SOLL. SENSORI TIPO NHPH	30.235,00	0,00
CALZONI SRL	EUR	52.652,00	51	RICAMBI SISTEMA SOLL. SENSORI TIPO NHPH	40.386,00	10.490,00
CALZONI SRL	EUR	417.006,00	179	RICAMBI SISTEMA SOLL. SENSORI TIPO NHPH	417.006,00	0,00
CALZONI SRL	EUR	16.953,00	123	RICAMBI SISTEMA SOLLEVAM. SENSORI TIPO NHPH	16.953,00	0,00
CALZONI SRL	USD	9.899.999,00	256	SISTEMA ELETTRO OTTICO ASGSI-US	38.116,36	2.670.744,42
CALZONI SRL	USD	9.899.999,00	11	SISTEMA ELETTRO-OTTICO	2.638.780,38	2.670.744,42
CALZONI SRL	EUR	9.454.117,00	4	SISTEMA MOD. SOLL. SENSORI TIPO UMM	2.342.261,00	6.397.624,00
CALZONI SRL	EUR	4.469.667,00	0	SISTEMA MODULARE SOLL. SENSORI TIPO UMM	1.222.685,00	3.138.224,75



TAB. M

Tipo di operazione: Esportazione Definitiva (EX)

Denominazione operatore	Codice valuta	Ammontare in valuta	Quantità	Materiale oggetto del contratto	Stato di avanzamento annuale (Euro)	Utilizzo anni precedenti (Euro)
CALZONI SRL	EUR	891.900,00	2	SISTEMA MOVIMENTAZIONE ARMAMENTI MOD. THIS PER NAVI DI SUPERFICIE	225.000,00	550.000,00
CALZONI SRL	EUR	891.900,00	1	SISTEMA MOVIMENTAZIONE ARMAMENTI MOD. THIS PER NAVI DI SUPERFICIE - TECNOLOGIA MINIMA SU SUPPORTO INFORMATICO	116.900,00	550.000,00
CALZONI SRL	EUR	3.000.000,00	2	SISTEMA PROPULSIONE TIPO APU RICAMBI COMPONENTI A TITREZZATURE	34.220,00	0,00
CALZONI SRL	EUR	147.650,00	1	SISTEMA SNORKEL TIPO FH	48.000,00	0,00
CALZONI SRL	EUR	3.736,00	47	SISTEMA SNORKEL TIPO FH	3.736,00	0,00
CALZONI SRL	EUR	3.765,00	14	SISTEMA SNORKEL TIPO FH	3.765,00	0,00
CALZONI SRL	EUR	1.128.000,00	1378	SISTEMA SNORKEL TIPO FH	150.000,00	0,00
CALZONI SRL	EUR	27.200,00	3	SISTEMA SNORKEL TIPO FH - TECNOLOGIA SU SUPPORTO INFORMATICO (REPORT)	27.200,00	0,00
CALZONI SRL	EUR	6.631.000,00	4	SISTEMA SNORKEL TIPO FH - TECNOLOGIA (MINIMA): SUPPORTO CARTACEO (MANUALI TECNICI UTENTE)	70,00	1.100.000,00
CALZONI SRL	EUR	6.631.000,00	2	SISTEMA SNORKEL TIPO FH - TECNOLOGIA (MINIMA): SUPPORTO INFORMATICO (SPECIFICHE DISEGNI DI INSIEME E DI INTERFACCIA)	30,00	1.100.000,00
CALZONI SRL	EUR	2.000.000,00	126	SISTEMA SOLL. SENS. TIPO NHPH RICAMBI	40.736,49	499.468,92
CALZONI SRL	EUR	59.278,89	74	SISTEMA SOLL. SENSORI MOD. TRIDENT	35.286,93	0,00
CALZONI SRL	EUR	30.000,00	1	SISTEMA SOLL. TIPO HPH - NHPH - PH	600,00	1.600,00
CALZONI SRL	EUR	7.395.000,00	424	SISTEMA SOLLEV. SENSORI E SISTEMA SNORKEL ENTRAMBI PER SSK CLASSE S04PART DI RICAMBIO	289.020,00	4.637.342,00
CALZONI SRL	EUR	1.855,00	32	SISTEMA SOLLEV. SENSORI TIPO NHPH	1.855,00	0,00
CALZONI SRL	EUR	2.928,00	8	SISTEMA SOLLEVAM. SENSORI TIPO NHPH	2.928,00	0,00
CALZONI SRL	EUR	14.985.000,00	0	SISTEMA SOLLEVAMENTO SENSORI TIPO HPH	2.701.000,00	5.812.850,00
CALZONI SRL	EUR	14.985.000,00	4	SISTEMA SOLLEVAMENTO SENSORI TIPO NHPH	3.307.415,80	5.812.850,00
CALZONI SRL	EUR	8.631.474,00	8	SISTEMA SOLLEVAMENTO SENSORI UMM	4.275.456,00	0,00
CALZONI SRL	EUR	6.631.000,00	9	SISTEMA VALVOLE SCARICO STAGNE SCARICO GAS PER SSK TIPO WET: VALVOLE ESTERNE E INTERNE	1.956.700,00	1.100.000,00
CALZONI SRL	EUR	2.789.500,00	2	SISTEMA VALVOLE STAGNE	1.995.130,00	278.950,00
CALZONI SRL	EUR	1.000.000,00	81	SISTEMA VALVOLE STAGNE PER SSK TIPO WET	17.628,81	0,00
CALZONI SRL	EUR	1.763,00	16	SISTEMA VALVOLE STAGNE RICAMBI D1407026	1.763,00	0,00

TAB. M

Tipo di operazione: Esportazione Definitiva (EX)

Denominazione operatore	Codice valuta	Ammontare in valuta	Quantità	Materiale oggetto del contratto	Stato di avanzamento annuale (Euro)	Utilizzo anni precedenti (Euro)
CALZONI SRL	EUR	2.000.000,00	174	SISTEMA VALVOLE STAGNE SCAR. GAS TIPO WET RICAMBI	62.849,93	499.468,92
CALZONI SRL	EUR	2.818,00	15	SISTEMA VALVOLE STAGNE SCARICO GAS PER SSK DRY	2.818,00	0,00
CALZONI SRL	EUR	54.254,00	50	SISTEMA VALVOLE STAGNE SCARICO GAS PER SSK TIPO DRY	54.254,00	0,00
CALZONI SRL	EUR	14.985.000,00	4	SISTEMA VALVOLE STAGNE SCARICO GAS PER SSK TIPO DRY	810.000,00	5.812.850,00
CALZONI SRL	EUR	7.213,00	15	SISTEMA VALVOLE STAGNE SCARICO GAS PER SSK TIPO DRY	7.213,00	0,00
CALZONI SRL	EUR	9.785,00	4	SISTEMA VALVOLE STAGNE SCARICO GAS PER SSK TIPO DRY ATTREZZATURE	9.785,00	0,00
CALZONI SRL	EUR	3.461,00	4	SISTEMA VALVOLE STAGNE SCARICO GAS PER SSK TIPO DRY D 1416001	3.461,00	0,00
CALZONI SRL	EUR	104.200,00	1	SISTEMA VALVOLE STAGNE SUPP. INFORMATICO	104.200,00	0,00
CALZONI SRL	EUR	739.000,00	5	SISTEMA VALVOLE STAGNE SUPP.INFORMATICO	295.600,00	221.700,00
CALZONI SRL	EUR	1.128.000,00	1663	SISTEMA SOLL. SENSORI TIPO HPH	105.000,00	0,00
CALZONI SRL	EUR	68.600,00	7	SUPPORTO CARTACEO	68.600,00	0,00
CALZONI SRL	EUR	4.937.500,00	1	SUPPORTO INFORMATICO	50.000,00	100.000,00
CALZONI SRL	EUR	30.000,00	1	SUPPORTO INFORMATICO	1,00	4,00
CALZONI SRL	EUR	147.650,00	1	SUPPORTO INFORMATICO	92.300,00	0,00
CALZONI SRL	EUR	3.280.000,00	1	SUPPORTO INFORMATICO	340.000,00	0,00
CALZONI SRL	USD	9.899.999,00	5	SUPPORTO INFORMATICO	100.046,53	2.670.744,42
CALZONI SRL	EUR	14.985.000,00	2	TEC. MINIMA NECESS. PER LA INST. IL FUNZ. LA MAN.(VER) E LA RIP. DEL SISTEMA SOLL. SENS. TIPO NHPI - SUPP. INFORMATICO	300,00	5.812.850,00
CALZONI SRL	EUR	6.631.000,00	8	TECNOLOGIA (MINIMA) DEL SISTEMA VALVOLE SCARICO STAGNE SCARICO GAS PER SSK TIPO WET - SUPP. CART.(MANUALI TECNICI UTEN.)	140,00	1.100.000,00
CALZONI SRL	EUR	6.631.000,00	4	TECNOLOGIA (MINIMA) DEL SISTEMA VALVOLE SCARICO STAGNE SCARICO GAS PER SSK TIPO WET - SUPPORTO INFORMATICO	60,00	1.100.000,00
CALZONI SRL	EUR	10.287.000,00	1	TECNOLOGIA SUPP. INFORMATICO	80.000,00	0,00
CALZONI SRL	EUR	2.000.000,00	11	VALVOLE A SCAFO TIPO NL 100 RICAMBI	59.162,48	499.468,92
CARLO SALVI S.P.A.	EUR	624.400,00	1	STAMPATRICE A FREDDO	312.200,00	0,00
CARLO SALVI S.P.A.	EUR	1.231.500,00	7	STAMPATRICE A FREDDO	1.231.500,00	0,00

Tipo di operazione: Esportazione Definitiva (EX)

TAB. M

Denominazione operatore	Codice valuta	Ammontare in valuta	Quantità	Materiale oggetto del contratto	Stato di avanzamento annuale (Euro)	Utilizzo anni precedenti (Euro)
CARLO SALVI S.P.A.	EUR	624.400,00	1	STAMPATRICE A FREDDO	312.200,00	0,00
CONSORZIO SIGEN	EUR	241.014.848,00	87	COMPONENTI DEL SISTEMA NEWS MK2-RICAMBI-	7.897.539,58	25.785.416,00
CONSORZIO SIGEN	EUR	16.000,00	6	RICAMBI DEL SISTEMA INTEGRATO DI GUERRA ELETTRONICA NEWS MK2-REC M P/N E0099898 01	6.000,00	1.000,00
CONSORZIO SIGEN	EUR	225.000,00	1	SISTEMA RCP FREMM SISTEMA GUERRA ELETTRONICA NEWS MKX MONOMAST	225.000,00	0,00
D ANNA FAUSTINO E GIANCARLO S.R.L.	EUR	7.448,00	400	ACCELERATORE PER ARMA MITRAGLIATRICE CAL 0.50	7.448,00	0,00
D ANNA FAUSTINO E GIANCARLO S.R.L.	EUR	18.620,00	1000	ACCELERATORE PER ARMA MITRAGLIATRICE CAL 0.50	18.620,00	0,00
D ANNA FAUSTINO E GIANCARLO S.R.L.	EUR	15.264,00	800	ACCELERATORE PER ARMA MITRAGLIATRICE CAL 0.50	15.264,00	0,00
D ANNA FAUSTINO E GIANCARLO S.R.L.	EUR	12.707,28	666	ACCELERATORE PER ARMA MITRAGLIATRICE CAL 0.50	12.707,28	0,00
D ANNA FAUSTINO E GIANCARLO S.R.L.	EUR	7.250,40	380	ACCELERATORE PER ARMA MITRAGLIATRICE CAL 0.50	7.250,40	0,00
D ANNA FAUSTINO E GIANCARLO S.R.L.	EUR	39.600,00	120	BLOCCO POSTERIORE PER ARMA MITRAGLIATRICE	39.600,00	0,00
D ANNA FAUSTINO E GIANCARLO S.R.L.	EUR	29.120,00	140	BLOCCO POSTERIORE PER ARMA MITRAGLIATRICE CAL 0.50	29.120,00	0,00
D ANNA FAUSTINO E GIANCARLO S.R.L.	EUR	8.700,00	148	BLOCCO POSTERIORE PER ARMA MITRAGLIATRICE CAL 0.50	8.584,00	0,00
D ANNA FAUSTINO E GIANCARLO S.R.L.	EUR	22.500,00	75	BLOCCO POSTERIORE PER ARMA MITRAGLIATRICE CAL 0.50	22.500,00	0,00
D ANNA FAUSTINO E GIANCARLO S.R.L.	EUR	20.800,00	100	BLOCCO POSTERIORE PER ARMA MITRAGLIATRICE CAL 0.50	20.800,00	0,00
D ANNA FAUSTINO E GIANCARLO S.R.L.	EUR	22.500,00	73	BLOCCO POSTERIORE PER ARMA MITRAGLIATRICE CAL 0.50	21.900,00	0,00
D ANNA FAUSTINO E GIANCARLO S.R.L.	EUR	33.000,00	100	BLOCCO POSTERIORE PER ARMA MITRAGLIATRICE CAL 0.50	33.000,00	0,00
D ANNA FAUSTINO E GIANCARLO S.R.L.	EUR	20.250,00	70	COPERCHIO PER ARMA MITRAGLIATRICE CAL 0.50	7.087,50	12.251,25
D ANNA FAUSTINO E GIANCARLO S.R.L.	EUR	20.250,00	197	COPERCHIO PER ARMA MITRAGLIATRICE CAL 0.50	19.946,25	0,00
D ANNA FAUSTINO E GIANCARLO S.R.L.	EUR	118.890,00	1500	CULATTA 0421 PER FUCILE AUT CO CAL. 0.223	59.445,00	0,00
D ANNA FAUSTINO E GIANCARLO S.R.L.	EUR	35.667,00	900	CULATTA PER FUCILE AUTOMATICO CAL 0.223	35.667,00	0,00
D ANNA FAUSTINO E GIANCARLO S.R.L.	EUR	35.667,00	900	CULATTA PER FUCILE AUTOMATICO CAL 0.223	35.667,00	0,00
D ANNA FAUSTINO E GIANCARLO S.R.L.	EUR	28.584,00	200	GUIDA PER FUCILE AUTOMATICO CAL 0.223	7.146,00	21.438,00
D ANNA FAUSTINO E GIANCARLO S.R.L.	EUR	6.750,00	150	PIASTRA FONDO CARCASSA PER MITRAGLIATRICE CAL 0.50	6.750,00	0,00

TAB. M

Tipo di operazione: Esportazione Definitiva (EX)

Denominazione operatore	Codice valuta	Ammontare in valuta	Quantità	Materiale oggetto del contratto	Stato di avanzamento annuale (Euro)	Utilizzo anni precedenti (Euro)
DITTA INDIVIDUALE BORSERINI S.R.L.	EUR	3.725,00	1	P/N PPF1001154 - ASPIRATORE POLVERE PER VEICOLO 8X8 572309130152	3.725,00	0,00
E.M.A. EUROPEA MICROFUSIONI	EUR	2.023.900,00	1676	PARTI VELIVOLO	339.205,64	0,00
E.M.A. EUROPEA MICROFUSIONI	GBP	3.135.200,00	1800	PARTI VELIVOLO	688.648,82	0,00
E.M.A. EUROPEA MICROFUSIONI	GBP	815.152,00	1750	PARTI VELIVOLO	669.519,68	325.195,28
E.M.A. EUROPEA MICROFUSIONI	EUR	575.666,00	1300	PARTI VELIVOLO	286.165,30	287.611,59
E.M.A. EUROPEA MICROFUSIONI	EUR	127.200,00	8	PARTI VELIVOLO	10.800,00	111.836,30
E.M.A. EUROPEA MICROFUSIONI	EUR	659.640,00	579	PARTI VELIVOLO	127.310,52	0,00
E.M.A. EUROPEA MICROFUSIONI	EUR	3.069.592,00	309	PARTI VELIVOLO	80.636,64	2.033.030,32
E.M.A. EUROPEA MICROFUSIONI	EUR	6.123.200,00	6660	PARTI VELIVOLO	1.006.925,40	423.725,44
E.M.A. EUROPEA MICROFUSIONI	EUR	2.381.440,00	416	PARTI VELIVOLO	65.638,08	2.315.801,92
E.M.A. EUROPEA MICROFUSIONI	EUR	1.280.016,00	536	PARTI VELIVOLO	571.193,76	0,00
E.M.A. EUROPEA MICROFUSIONI	EUR	294.800,00	550	PARTI VELIVOLO	294.800,00	0,00
E.M.A. EUROPEA MICROFUSIONI	EUR	160.800,00	120	PARTI VELIVOLO	64.320,00	0,00
E.M.A. EUROPEA MICROFUSIONI	EUR	927.900,00	3217	PARTI VELIVOLO	580.612,50	195.750,00
E.M.A. EUROPEA MICROFUSIONI	EUR	1.045.494,00	7	PARTI VELIVOLO	4.065,81	178.895,64
E.M.A. EUROPEA MICROFUSIONI	EUR	2.224.640,00	1800	PARTI VELIVOLO	316.800,00	0,00
E.M.A. EUROPEA MICROFUSIONI	EUR	782.880,00	376	PARTI VELIVOLO	98.110,96	0,00
E.M.A. EUROPEA MICROFUSIONI	EUR	1.045.494,00	7	PARTI VELIVOLO	4.065,81	174.249,00
E.M.A. EUROPEA MICROFUSIONI	EUR	3.228.000,00	826	PARTI VELIVOLO	97.748,84	1.862.918,98
E.M.A. EUROPEA MICROFUSIONI	EUR	1.773.750,00	1566	PARTI VELIVOLO	312.408,14	1.133.255,00
E.M.A. EUROPEA MICROFUSIONI	EUR	2.976.800,00	6838	PARTI VELIVOLO	1.012.247,25	0,00
E.M.A. EUROPEA MICROFUSIONI	EUR	5.808.300,00	752	PARTI VELIVOLO	436.784,46	1.115.193,60
E.M.A. EUROPEA MICROFUSIONI	EUR	3.100.000,00	2013	PARTI VELIVOLO	626.672,22	1.232.400,00

TAB. M

Tipo di operazione: Esportazione Definitiva (EX)

Denominazione operatore	Codice valuta	Ammontare in valuta	Quantità	Materiale oggetto del contratto	Stato di avanzamento annuale (Euro)	Utilizzo anni precedenti (Euro)
E.M.A. EUROPEA MICROFUSIONI	EUR	3.662.400,00	2200	PARTI VELIVOLO	199.496,00	7.507,92
E.M.A. EUROPEA MICROFUSIONI	EUR	33.920,00	23	PARTI VELIVOLO	31.050,00	0,00
E.M.A. EUROPEA MICROFUSIONI	GBP	334.872,00	1100	PARTI VELIVOLO	408.638,13	0,00
E.M.A. EUROPEA MICROFUSIONI	GBP	3.135.200,00	1224	PARTI VELIVOLO	468.281,20	0,00
E.M.A. EUROPEA MICROFUSIONI	GBP	501.632,00	600	PARTI VELIVOLO	229.549,61	382.582,68
E.M.A. EUROPEA MICROFUSIONI	GBP	313.520,00	1000	PARTI VELIVOLO	382.582,68	0,00
E.M.A. EUROPEA MICROFUSIONI	GBP	235.140,00	750	PARTI VELIVOLO	286.937,01	0,00
E.M.A. EUROPEA MICROFUSIONI	GBP	964.102,50	730	PARTI VELIVOLO	70.685,42	0,00
E.M.A. EUROPEA MICROFUSIONI	EUR	669.330,00	940	SEMILAVORATO PALETTA HPTB CLN1956 PER MOTORE AERONAUTICO TIPO GEM	72.145,00	137.983,14
E.M.A. EUROPEA MICROFUSIONI	EUR	86.926,00	887	SEMILAVORATO PALETTA LPLS AX72849 PER MOTORE AERONAUTICO TIPO ADOUR	86.926,00	0,00
E.M.A. EUROPEA MICROFUSIONI	EUR	84.360,00	888	SEMILAVORATO PALETTA LPLS AX72849 PER MOTORE AERONAUTICO TIPO ADOUR	84.360,00	0,00
E.M.A. EUROPEA MICROFUSIONI	EUR	2.980.000,00	1	SIMULATORE PROGRAMMABILE DI RADAR E-PRS (APPARATO HARDWARE E SOFTWARE)	436.400,00	0,00
ELDES S.R.L.	EUR	2.980.000,00	1	SIMULATORE PROGRAMMABILE DI RADAR E-PRS (MANUALI DI USO)	29.800,00	0,00
ELDES S.R.L.	EUR	2.980.000,00	1	SIMULATORE PROGRAMMABILE DI RADAR E-PRS (SET DI PARTI DI RICAMBIO)	100.000,00	0,00
ELDES S.R.L.	EUR	2.980.000,00	1	SIMULATORE PROGRAMMABILE DI RADAR E-PRS - TECNOLOGIA (MANUALI DI PROGRAMMAZIONE E MANUTENZIONE PER HARDWARE E SOFTWARE)	29.800,00	0,00
ELET.CA S.R.L.	EUR	4.500,00	3	ASSIEME RADOME PER APP. ESM ECM 411C9078	4.500,00	0,00
ELET.CA S.R.L.	EUR	11.700,00	3	ASSIEME RADOME X APP ESM ECM 411C9054 - REV02	7.200,00	0,00
ELET.CA S.R.L.	EUR	11.700,00	3	ASSIEME RADOME X APP ESM ECM 411C9078 - REV 01	4.500,00	0,00
ELET.CA S.R.L.	EUR	59.900,00	1	COLLETTORE ELETTRONICO PER CANNONE 76/62R	59.900,00	0,00
ELET.CA S.R.L.	EUR	2.200,00	65	INSERTO BALISTICO FLESSIBILE E/O RIGIDO PER GIUBBETTO ANTI PROIETTILE CORAX PER USO MILITARE	2.200,00	0,00
ELET.CA S.R.L.	EUR	9.592,00	11	POLARIZZATORE PER APP. ESM ECM 411C9086	9.592,00	0,00
ELET.CA S.R.L.	EUR	10.320,00	24	RADOME PER APPARECCHIATURA ESM ECM 411C9004	10.320,00	0,00
ELETTRONICA ASTER S.P.A.	EUR	18.888,24	50	BALL BEARING	1.865,00	12.494,11

Tipo di operazione: Esportazione Definitiva (EX)

TAB. M

Denominazione operatore	Codice valuta	Ammontare in valuta	Quantità	Materiale oggetto del contratto	Stato di avanzamento annuale (Euro)	Utilizzo anni precedenti (Euro)
ELETRONICA ASTER S.P.A.	EUR	235.863,00	1	ELICOTTERO ALH E LCH - SERVOCOMANDO DI CODA 3101-000	34.137,00	0,00
ELETRONICA ASTER S.P.A.	EUR	235.863,00	4	ELICOTTERO ALH E LCH - SERVOCOMANDO BECCHEGGIO 3102-000	134.484,00	0,00
ELETRONICA ASTER S.P.A.	EUR	235.863,00	2	ELICOTTERO ALH E LCH - SERVOCOMANDO ROLLIO 3103-000	67.242,00	0,00
ELETRONICA ASTER S.P.A.	EUR	1.516.267,00	36	ELICOTTERO ALH E LCH - SISTEMA FRENO ROTORE UNITA POMPA MANUALE 5501-000	561.168,00	487.123,00
ELETRONICA ASTER S.P.A.	EUR	8.206.539,00	35	ELICOTTERO ALH E LCH SERVOCOMANDO BECCHEGGIO 3102-000	1.145.694,00	2.975.676,00
ELETRONICA ASTER S.P.A.	EUR	8.206.539,00	36	ELICOTTERO ALH E LCH SERVOCOMANDO DI CODA 3101-000	1.228.932,00	2.975.676,00
ELETRONICA ASTER S.P.A.	EUR	1.516.267,00	34	ELICOTTERO ALH E LCH SISTEMA FRENO ROTORE UNITA DI RIEMPIMENTO 6601-000	58.378,00	487.123,00
ELETRONICA ASTER S.P.A.	EUR	1.516.267,00	33	ELICOTTERO ALH E LCH SISTEMA FRENO ROTORE UNITA FRENO ROTORE 1601-000	397.551,00	487.123,00
ELETRONICA ASTER S.P.A.	EUR	8.206.539,00	36	ELICOTTERO ALH ELCH SERVOCOMANDO ROLLIO 3103-000	1.176.735,00	2.975.676,00
ELETRONICA ASTER S.P.A.	EUR	8.206.539,00	37	ELICOTTERO ALHE LCH SERVOCOMANDO COLLETTIVO 3104-000	1.210.356,00	2.975.676,00
ELETRONICA ASTER S.P.A.	EUR	133.372,00	2	ELICOTTERO LUH - VALVOLA SOLENOIDE 6317U000-	6.124,00	0,00
ELETRONICA ASTER S.P.A.	EUR	4.054.323,68	35	FLARE CON CABLAGGIO SX E DX	466.215,11	3.157.875,71
ELETRONICA ASTER S.P.A.	EUR	18.888,24	15	LINK	2.433,45	12.494,11
ELETRONICA ASTER S.P.A.	EUR	4.200.000,00	2	MODULO IDRAULICO 0114U000	32.198,00	738.096,00
ELETRONICA ASTER S.P.A.	EUR	114.720,00	1	MODULO IDRAULICO DG-397U000	17.044,00	0,00
ELETRONICA ASTER S.P.A.	EUR	328.482,36	8357	PARTI DI RICAMBIO ELICOTTERO ALH	278.074,54	0,00
ELETRONICA ASTER S.P.A.	EUR	321.199,59	86	PARTI DI RICAMBIO PER ELICOTTERO ALH	24.021,88	297.177,71
ELETRONICA ASTER S.P.A.	EUR	194.984,47	9	PARTI DI RICAMBIO PER ELICOTTERO ALH	26.591,58	156.392,89
ELETRONICA ASTER S.P.A.	EUR	12.751,98	141	PARTI DI RICAMBIO PER ELICOTTERO ALH	4.579,98	0,00
ELETRONICA ASTER S.P.A.	EUR	234.880,38	3320	PARTI DI RICAMBIO PER ELICOTTERO ALH	149.185,36	0,00
ELETRONICA ASTER S.P.A.	EUR	202.451,49	484	PARTI DI RICAMBIO PER ELICOTTERO ALH E LCH	57.302,77	143.991,90
ELETRONICA ASTER S.P.A.	EUR	3.600,00	100	PARTI DI RICAMBIO PER VELIVOLO MRCA TORNADO PROTEZIONE ANTIPOLVERE 364070-1	1.800,00	0,00
ELETRONICA ASTER S.P.A.	EUR	18.888,24	37	PLUG	2.095,68	12.494,11

TAB. M

Tipo di operazione: Esportazione Definitiva (EX)

Denominazione operatore	Codice valuta	Ammontare in valuta	Quantità	Materiale oggetto del contratto	Stato di avanzamento annuale (Euro)	Utilizzo anni precedenti (Euro)
ELETRONICA ASTER S.P.A.	EUR	1.303.533,00	18	REGISTRATORE DATI MISSIONE PORTATILE	372.420,00	910.360,00
ELETRONICA ASTER S.P.A.	EUR	35.205,00	3	REGISTRATORE DATI MISSIONE PORTATILE 8505U000	35.205,00	0,00
ELETRONICA ASTER S.P.A.	EUR	42.000,00	10	RICAMBI PER SERVOCOMANDI ELICOTTERO ALH	7.000,00	35.000,00
ELETRONICA ASTER S.P.A.	EUR	138.084,66	4	SERBATOIO IDRAULICO 0111U000-5	44.053,52	94.031,14
ELETRONICA ASTER S.P.A.	EUR	4.200.000,00	1	SERVOCOMANDO BECCHEGGIO ANTERIORE 3110U000	29.837,50	738.096,00
ELETRONICA ASTER S.P.A.	EUR	4.200.000,00	1	SERVOCOMANDO BECCHEGGIO POSTERIORE 3111U000	29.837,50	738.096,00
ELETRONICA ASTER S.P.A.	EUR	733.704,00	1	SERVOCOMANDO DI CODA 3101-000 PER ELICOTTERO ALHE LCH	34.137,00	0,00
ELETRONICA ASTER S.P.A.	EUR	4.200.000,00	1	SERVOCOMANDO DI CODA 3113U000	29.837,50	738.096,00
ELETRONICA ASTER S.P.A.	EUR	4.200.000,00	1	SERVOCOMANDO ROLLIO 3112U000	29.837,50	738.096,00
ELETRONICA ASTER S.P.A.	EUR	4.200.000,00	1	SISTEMA FRENO MOTORE (UNITA FRENO + UNITA POMPA MANUALE) 463U000	23.000,00	738.096,00
ELETRONICA ASTER S.P.A.	EUR	733.704,00	2	SISTEMA FRENO ROTORE - UNITA DI RIEMPIMENTO 6601-000 PER ELICOTTERO ALHE LCH	3.434,00	0,00
ELETRONICA ASTER S.P.A.	EUR	733.704,00	2	SISTEMA FRENO ROTORE - UNITA POMPA MANUALE 5501-000 PER ELICOTTERO ALHE LCH	31.176,00	0,00
ELETRONICA ASTER S.P.A.	EUR	1.850,00	1	UNITA COMANDO AA627-1 SN 785276	1.850,00	0,00
ELETRONICA ASTER S.P.A.	EUR	134.500,00	1	UNITA ELETTRONICA CONTROLLO FLARE EFFC31404	6.725,00	6.725,00
ELETRONICA ASTER S.P.A.	EUR	1.843.078,14	11	UNITÀ ELETTRONICA CONTROLLO FLARE - EFFC31404	253.423,24	253.423,24
ELETRONICA ASTER S.P.A.	EUR	630.642,48	17	UNITÀ ELETTRONICA DI CONTROLLO FLARE EFFC31403 - 34202 - 34203	218.070,70	158.993,72
ELETRONICA ASTER S.P.A.	EUR	144.371,39	4	VALVOLA AZIONAMENTO CARRELLO DG-408U000	66.371,36	78.000,03
ELETRONICA ASTER S.P.A.	EUR	2.000,00	3	VELIVOLO AERMACCHI MB339 UNITÀ COMANDO AA627-1 SN774915-791553-791565	2.000,00	0,00
ELETRONICA ASTER S.P.A.	EUR	316.656,00	11	VELIVOLO EFA-REGISTRATORE DATI MISSIONE PORTATILE 8505U000	290.268,00	0,00
ELETRONICA ASTER S.P.A.	EUR	35.205,00	3	VELIVOLO EFA-REGISTRATORE DATI MISSIONE PORTATILE	35.205,00	0,00
ELETRONICA E SISTEMI PER AUTOMAZIONE	USD	1.040.000,00	8	CONSOLE OPERATORE VERTICALE DOPPIO MONITOR VERTICALE DISPLAY 12 SENSIBILE AL TOCCO RACK PER ELETT...TASTIERA TRACK ECC	626.374,52	0,00
ELETRONICA MELARA S.R.L.	EUR	343.088,00	6	ALIMENTATORE PER SISTAMA COMANDO CONTROLLO ARMA DA 12.7 MM	39.600,00	288.744,00
ELETRONICA MELARA S.R.L.	EUR	1.758.250,50	28	ASS. CABLATOU/LC	140.940,00	409.764,40

TAB. M

Tipo di operazione: Esportazione Definitiva (EX)

Denominazione operatore	Codice valuta	Ammontare in valuta	Quantità	Materiale oggetto del contratto	Stato di avanzamento annuale (Euro)	Utilizzo anni precedenti (Euro)
ELETTRONICA MELARA S.R.L.	EUR	38.400,00	12	ASSIEME COPERCHIO SISTEMA RIARMO GANCIO I19340011 PER SISTEMA COMANDO E CONTROLLO ARMA DA 12,7 MM	28.800,00	9.600,00
ELETTRONICA MELARA S.R.L.	EUR	1.758.250,50	64	CLOCHE DS	99.200,00	409.764,40
ELETTRONICA MELARA S.R.L.	EUR	343.088,00	8	CLOCHE PER SISTFAMA E COMANDO E CONTROLLO ARMA DA 12,7 MM	14.744,00	288.744,00
ELETTRONICA MELARA S.R.L.	EUR	1.758.250,50	64	CLOCHE SN	77.312,00	409.764,40
ELETTRONICA MELARA S.R.L.	EUR	59.658,00	6	MIRINO HITROLE G55192 SISTEMA COMANDO E CONTROLLO ARMA 12,7 MM.	9.000,00	0,00
ELETTRONICA MELARA S.R.L.	EUR	1.758.250,50	58	MONITOR CONSOLLE	262.972,00	409.764,40
ELETTRONICA MELARA S.R.L.	EUR	1.758.250,50	25	SCHEDA ALIMENTATORE	23.150,00	409.764,40
ELETTRONICA MELARA S.R.L.	EUR	1.758.250,50	41	SCHEDA CPU	27.224,00	409.764,40
ELETTRONICA MELARA S.R.L.	EUR	1.758.250,50	73	SCHEDA SEV DA VINCI	122.640,00	409.764,40
ELETTRONICA MELARA S.R.L.	EUR	24.000,00	7	SISTEMA RIARMO GANCIO I19340011 PER SISTEMA COMANDO E CONTROLLO ARMA DA 12,7 MM	16.800,00	0,00
ELETTRONICA MELARA S.R.L.	EUR	1.758.250,50	48	SLIP RING	189.600,00	409.764,40
ELETTRONICA MELARA S.R.L.	EUR	1.758.250,50	16	TRECCIA DI MASSA	176,00	409.764,40
ELETTRONICA MELARA S.R.L.	EUR	1.758.250,50	16	TRECCIA DI MASSA	176,00	409.764,40
ELETTRONICA MELARA S.R.L.	EUR	1.758.250,50	56	TRECCIA DI MASSA 06.A0.00.00121	616,00	409.764,40
ELETTRONICA MELARA S.R.L.	EUR	1.758.250,50	56	TRECCIA DI MASSA 06.A0.00.00123	616,00	409.764,40
ELETTRONICA S.P.A.	EUR	68.000,00	35	ALIMENTATORE PER ANTENNA -RICAMBI POWER DRIVER HYBRIDS	68.000,00	0,00
ELETTRONICA S.P.A.	EUR	99.692,00	6	ANTENNA AUSILIARE PER RADAR ALLARME MISSILE -EFA DASS	57.636,00	0,00
ELETTRONICA S.P.A.	EUR	325.585,00	4	ANTENNA DIRETTIVA MULTIFASCIO PER SISTEMI ESM	325.585,00	0,00
ELETTRONICA S.P.A.	EUR	310.081,00	4	ANTENNA DIRETTIVA MULTIFASCIO PER SISTEMI ESM	310.081,00	0,00
ELETTRONICA S.P.A.	EUR	21.262.000,00	13	ANTENNA GROUP	876.500,00	5.641.510,00
ELETTRONICA S.P.A.	EUR	960.000,00	2	ANTENNA PER ESM/ECM -EFA DASS ANTENNA ARRAY PER VEIVOLO	960.000,00	0,00
ELETTRONICA S.P.A.	EUR	75.330.150,00	42	APPARATO ESM AEROPORTO	2.744.999,94	57.827.629,18
ELETTRONICA S.P.A.	EUR	57.450,00	30	ASSIEME CAVI RADIO FREQUENZA POD DESTRO-EFA DASS	57.450,00	0,00



Tipo di operazione: Esportazione Definitiva (EX)

TAB. M

Denominazione operatore	Codice valuta	Ammontare in valuta	Quantità	Materiale oggetto del contratto	Stato di avanzamento annuale (Euro)	Utilizzo anni precedenti (Euro)
ELETTRONICA S.P.A.	EUR	99.692,00	12	ASSIEME CAVI RADIO FREQUENZA POD DESTRO-EFA DASS-	39.056,00	0,00
ELETTRONICA S.P.A.	EUR	113.501,00	2	CAVI RADIO FREQUENZA	70.313,00	0,00
ELETTRONICA S.P.A.	EUR	5.745,00	3	CAVI RADIO FREQUENZA	5.745,00	0,00
ELETTRONICA S.P.A.	EUR	130.381,00	32	CAVI RADIO FREQUENZA PROGRAMMA INTERGOVERNATIVO EFA	130.381,00	0,00
ELETTRONICA S.P.A.	EUR	1.000.000,00	1	COMPONENTI ELETTRONICI MICROONDE	10.000,00	0,00
ELETTRONICA S.P.A.	EUR	110.478.806,00	40	CONVERTITORE FREQ. SORGENTE	6.470.072,62	33.575.309,11
ELETTRONICA S.P.A.	EUR	280.000.000,00	95	RADIO ANTENNE VALVOLA TRASMETTITORE.PIASTRA CONNETTORI DISTURBATORE RICEVITORE ANTENNA	22.800.140,00	31.226.841,34
ELETTRONICA S.P.A.	EUR	1.000.000,00	2	ELT/588V3 APPARATO ECM - ATTREZZATURE	26.180,00	9.500,00
ELETTRONICA S.P.A.	EUR	3.364.810,51	1	ESM SEAL SYSTEM COMPOSTI DA: N. 6 CONFIGURAZIONE BASE	2.070.647,75	1.124.762,85
ELETTRONICA S.P.A.	EUR	84.470.000,00	1	INSTALLATION KITS-SPARE PARTS	75.000,00	0,00
ELETTRONICA S.P.A.	EUR	21.262.000,00	1	KIT DA ISTALLAZIONE	31.850,00	5.641.510,00
ELETTRONICA S.P.A.	EUR	250.000,00	23	NUMERO UNITA DREA SDCRU IS SISTEMA GUERRA ELETTRONICA	100.000,00	0,00
ELETTRONICA S.P.A.	EUR	530.103,48	4	PARTI RICAMBIO SISTEMA INTEGRATO DI GUERRA ELETTRONICA	530.103,48	0,00
ELETTRONICA S.P.A.	EUR	3.364.810,51	29	PARTI DI RICAMBIO A BORDO (LAMPADINE E FILTRI)	19.423,62	1.124.762,85
ELETTRONICA S.P.A.	EUR	8.640.000,00	1	PARTI RICAMBI	19.500,00	8.127.263,57
ELETTRONICA S.P.A.	EUR	2.658,00	1	PIASTRA CONNETTORI PER ANTENNA -	1.329,00	0,00
ELETTRONICA S.P.A.	EUR	2.658,00	1	PIASTRA CONNETTORI PER CONVERTITORE DI FREQUENZA	1.329,00	0,00
ELETTRONICA S.P.A.	EUR	102.214.922,00	1	RF SOURCE ANTENNA ARRAY DOWER CONVERTER ANTENNA REAR	2.540.357,42	97.788.203,53
ELETTRONICA S.P.A.	EUR	50.948.842,00	8	AUXILIARY MAW TRANSMITTER	811.132,00	48.828.141,87
ELETTRONICA S.P.A.	EUR	367.304,75	2	RF SOURCE ANTENNA ARRAY DOWN CONVERTER ANTENNA REAR E AUXILIARY MAW TRANSMITTER	233.073,78	0,00
ELETTRONICA S.P.A.	EUR	3.000.000,00	1	RICAMBI - SIST. SIMULATORE DI AMBIENTE ELETTROMAGNETICO - EMES(V)2	124.240,00	0,00
ELETTRONICA S.P.A.	EUR	28.812.000,00	6	RICAMBI DEL SISTEMA ELINT TERRESTRE -ELT/888V)2E	13.118.216,43	10.841.152,00
ELETTRONICA S.P.A.	EUR	245.220,00	44	RICAMBI INGANNATORE E RICEVITORE DIGITALE SISTEMA IMEWS E ELT 588V3	245.220,00	0,00
ELETTRONICA S.P.A.	EUR	245.220,00	12	RICAMBI PER ANTENNA DIRETTIVA MULTIFASCIO PER SISTEMI ESM-RADOME ASSY	245.220,00	0,00

Tipo di operazione: Esportazione Definitiva (EX)

TAB. M

Denominazione operatore	Codice valuta	Ammontare in valuta	Quantità	Materiale oggetto del contratto	Stato di avanzamento annuale (Euro)	Utilizzo anni precedenti (Euro)
ELETTRONICA S.P.A.	EUR	25.480,00	8	RICAMBIX INTERFACCIA FRA BANCO DI TESTI E UNITA EFA DASS-J	25.480,00	0,00
ELETTRONICA S.P.A.	EUR	548.000,00	9	5141-01-19/705653-01-19/703430-01-19/705654-01-19 SIMULACRI	9.000,00	0,00
ELETTRONICA S.P.A.	EUR	548.000,00	9	SIMULACRI	9.000,00	0,00
ELETTRONICA S.P.A.	EUR	548.000,00	4	SIMULACRO	4.000,00	0,00
ELETTRONICA S.P.A.	EUR	548.000,00	1	SIMULACRO	6.000,00	0,00
ELETTRONICA S.P.A.	EUR	423.160,00	10	SISTEMA ESIM NAVALE-SEAL-H RICAMBI	423.160,00	0,00
ELETTRONICA S.P.A.	EUR	125.000,00	5	SISTEMA INTEGRATO DI GUERRA ELETTRONICA NEWIS MK2	125.000,00	0,00
ELETTRONICA S.P.A.	EUR	16.800,00	1	SISTEMA INTEGRATO DI GUERRA ELETTRONICA NEWIS MK2 SWITCH MATRIX P/N 0052873-01	16.800,00	0,00
ELETTRONICA S.P.A.	EUR	911.000,00	1	SISTEMA INTEGRATO DI GUERRA ELETTRONICA NEWIS MK2-ANTENNA ADFL-SWITCH/FABRIC-DREA- SOTTOSIST.RCP. NEWIS MKX. MONOMAST	96.000,00	0,00
ELETTRONICA S.P.A.	EUR	600.000,00	1	SISTEMA RWR ELT/160 (V2)	200.000,00	0,00
ELETTRONICA S.P.A.	EUR	84.470.000,00	45	SISTEMI ELINT ELT8/9A-ELT 741-APPARATI DI SUPPORTO E TEST A TERRA	10.630.000,00	0,00
ELETTRONICA S.P.A.	EUR	19.452.603,50	59	SORGENTE R.F-CONVERTITORE DI FREQUENZA ANTENNA POSTERIORE AUSILIARE-UNITA DI RAFFREDDAMENTO-TRASMETTITORE	11.322.934,87	5.168.476,90
ELETTRONICA S.P.A.	EUR	4.880.452,00	21	SORGENTE R.F PER ESM/ECM. CONVERTITORE. ANTENNA.UNITA RAFFREDDAMENTO. TRASMETTITORE.	3.998.077,99	0,00
ELETTRONICA S.P.A.	EUR	2.303.670,00	4	SORGENTE RADIO FREQUENZA PER ESM/ECM EFA DASS	2.303.670,00	0,00
ELETTRONICA S.P.A.	EUR	841.495,00	13	SORGENTE RADIO FREQUENZA PER ESM/ECM EFA DASS. ANTENNA	730.301,00	0,00
ELETTRONICA S.P.A.	EUR	1.000.000,00	1	STRUTTURA MECCANICA/ELETTRICA UNITA GRUPPO SISTEMA ELT/8/9	150.000,00	20.000,00
ELETTRONICA S.P.A.	EUR	846.092,00	3	TRASMETTITORE RADAR ALLARME MISSILE	828.178,00	17.914,00
ELETTRONICA S.P.A.	EUR	250.000,00	1	UNITA SWITCH SDRU 15 SISTEMA GUERRA ELETTRONICA	25.000,00	0,00
ELSEL - S.R.L.	EUR	30.000,00	1	BVP 1 KIT ENGINE	14.200,00	0,00
ELSEL - S.R.L.	EUR	30.000,00	1	DSHK MOUNT	200,00	0,00
ELSEL - S.R.L.	EUR	30.000,00	1	HEAVY MACHINE GUN 12.7 MM.	1.300,00	0,00
ELSEL - S.R.L.	EUR	30.000,00	1	MACHINE GUN 7.62 MM	800,00	0,00
ELSEL - S.R.L.	EUR	3.623.940,00	20	POWER PACK PER VEICOLO BTR-60/70.80	1.338.300,00	1.070.640,00

TAB. M

Tipo di operazione: Esportazione Definitiva (EX)

Denominazione operatore	Codice valuta	Ammontare in valuta	Quantità	Materiale oggetto del contratto	Stato di avanzamento annuale (Euro)	Utilizzo anni precedenti (Euro)
ELSEL - S.R.L.	EUR	30.000,00	1	T 55 M2 KIT ENGINE	13.500,00	0,00
EUROCONTROL S.P.A.	EUR	11.800,00	1	A1292 KIT PROGRAMMATORE JTAG	800,00	0,00
EUROCONTROL S.P.A.	EUR	40.000,00	1	ASSERVIMENTO ELETTRONICO E SERVO MOTORE PER CANNONE 20MM ELICOTTERO	10.000,00	0,00
EUROCONTROL S.P.A.	EUR	40.000,00	1	ASSERVIMENTO ELETTRONICO E SERVOMOTORE PER CANNONE 20MM ELICOTTERO	10.000,00	0,00
EUROCONTROL S.P.A.	EUR	1.050.000,00	6	CONVERTITORE STATICO/AVVIAMENTO SOFT STARTER DC P/N Q685 160A	135.600,00	700.000,00
EUROCONTROL S.P.A.	EUR	1.050.000,00	9	CONVERTITORE STATICO/INVERTER 50HZ 60A P/N Q696 AVVIAMENTO SOFT STARTER DC	203.400,00	700.000,00
EUROCONTROL S.P.A.	EUR	40.000,00	1	CONVERTITORE STATICO/INVERTER 50HZ 60A P/N Q696 AVVIAMENTO SOFT STARTER DC	20.000,00	0,00
EUROCONTROL S.P.A.	EUR	40.000,00	1	CONVERTITORE STATISTICO /INVERTER 50HZ 60A P/N Q696 AVVIAMENTO SOFT STARTER DC	20.000,00	0,00
EUROCONTROL S.P.A.	EUR	777.860,00	1	DOCUMENTATION COMPENSIVA DI DOCUMENTATION Q729 -Q726 E Q745	7.350,00	0,00
EUROCONTROL S.P.A.	EUR	1.000.800,00	1	DOCUMENTAZIONE VARIA	8.000,00	0,00
EUROCONTROL S.P.A.	EUR	1.000.800,00	1	EMC ANC CE MARKINGS	65.000,00	0,00
EUROCONTROL S.P.A.	EUR	777.860,00	1	FEA ANALYSIS DOCUMENT COMPENSIVA DI FEA ANALYSIS Q729 ; Q726 E Q745	10.500,00	0,00
EUROCONTROL S.P.A.	EUR	1.050.000,00	1	KIT ST100-1000 KIT SPARE PARTS	7.000,00	700.000,00
EUROCONTROL S.P.A.	EUR	40.500,00	1	LOCAL CONTROL PANEL Q758	29.000,00	0,00
EUROCONTROL S.P.A.	EUR	40.500,00	1	LOCAL CONTROL PANEL Q758 SHOCK TEST DOCUMENTATION	11.500,00	0,00
EUROCONTROL S.P.A.	EUR	40.000,00	1	M358 TELECAMERA	10.000,00	0,00
EUROCONTROL S.P.A.	EUR	40.000,00	1	M358 TELECAMERA	10.000,00	0,00
EUROCONTROL S.P.A.	EUR	1.050.000,00	0	MAN. TEC. CONV. STAT. AVV. SOFT STARTER DC P/N Q685 160A - MAN. TEC. CONV. STAT./INVERTER 50HZ 60A P/N Q696 AVV. SOFT S.	4.000,00	700.000,00
EUROCONTROL S.P.A.	EUR	4.400,00	2	Q701 SAFETY BOX SCATOLA SICUREZZA FOR NAVAL APPLICATION APPLICAZIONE NAVALE	4.400,00	0,00
EUROCONTROL S.P.A.	EUR	8.800,00	4	Q701 SAFETY BOX SCATOLA SICUREZZA FOR NAVAL APPLICATION APPLICAZIONE NAVALE	8.800,00	0,00
EUROCONTROL S.P.A.	EUR	777.860,00	6	Q726 INVERTER STARTER INVERTITORE 10.5 KVA 16A - NAVAL APPLICATION	197.505,00	0,00
EUROCONTROL S.P.A.	EUR	112.717,50	1	Q726 INVERTER STARTER INVERTITORE 10.5KV A 16A-NAVAL APPLICATION APPLICAZIONE NAVALE	32.917,50	0,00
EUROCONTROL S.P.A.	EUR	777.860,00	2	Q729 INVERTER STARTER INVERTITORE 90 KVA 135A - NAVAL APPLICATION	159.600,00	0,00

TAB. M

Tipo di operazione: Esportazione Definitiva (EX)

Denominazione operatore	Codice valuta	Ammontare in valuta	Quantità	Materiale oggetto del contratto	Stato di avanzamento annuale (Euro)	Utilizzo anni precedenti (Euro)
EUROCONTROL S.P.A.	EUR	112.717,50	1	Q729 INVERTER STARTER INVERTITTORE 90KV A 135A-NAVAL APPLICATION APPLICAZIONE NAVALE	79.800,00	0,00
EUROCONTROL S.P.A.	EUR	777.860,00	1	Q745 CONTROL BOX 1 KWA 16A MOTOR STARTER NAVAL APPLICATION	4.000,00	0,00
EUROCONTROL S.P.A.	EUR	1.000.800,00	2	Q765 AFT CAPSTAN DRIVE PANEL QUADRO DI CONTROLLO PER ARGANO DI POPPA	138.000,00	0,00
EUROCONTROL S.P.A.	EUR	24.395,00	2	Q765 AFT CAPSTAN DRIVE PANEL QUADRO DI CONTROLLO PER ARGANO DI POPPA FOR NAVAL APPLICATION APPLICAZIONE NAVALE	23.800,00	0,00
EUROCONTROL S.P.A.	EUR	1.000.800,00	4	Q766 CAPSTAN HAND HELD UNIT PULSANTIERA DI COMANDO ARGANO FOR NAVAL APPLICATION	20.000,00	0,00
EUROCONTROL S.P.A.	EUR	1.000.800,00	2	Q767 WINDLASS FWD CAPSTAN DRIVE PANEL QUADRO DI CONTROLLO PER ANCORAA/ARGANO DI PRUA FOR NAVAL APPLICATION	146.000,00	0,00
EUROCONTROL S.P.A.	EUR	1.000.800,00	2	Q768 WINDLASS/FWD CAPSTAN LOCAL CONTROL PANEL PANNELLO DI CONTROLLO LOCALE ANCORAA/ARGANO DI PRUA FOR NAVAL APPLICATION	136.000,00	0,00
EUROCONTROL S.P.A.	EUR	1.000.800,00	1	SHOCK CERTIFICATION F.E.A.	10.000,00	0,00
EUROCONTROL S.P.A.	EUR	24.395,00	1	ST110-8000 APPARATI PER LA PROGRAMMAZIONE KIT FOR PROGRAM UPLOAD FOR NAVAL APPLICATION/APPLICAZIONE NAVALE	595,00	0,00
EUROCONTROL S.P.A.	EUR	777.860,00	1	TECHNICAL MANUALS COMPOSTO DA: Q729 TECHNICAL MANUAL ; Q726 TECHNICAL MANUAL	37.800,00	0,00
EUROCONTROL S.P.A.	EUR	1.000.800,00	1	TECHNICAL MANUALS PACK	37.800,00	0,00
FABBRICA DI ARMIP. BERETTA S.P.A.	EUR	7.805,58	1	(ART. 31) CARABINA SEMIAUTOMATICA CAL. 9X19	609,81	0,00
FABBRICA DI ARMIP. BERETTA S.P.A.	EUR	17.937,31	180	(ART. 31) PARTI DI RICAMBIO PER PISTOLA SEMIAUTOMATICA CAL. 9 CORTO	687,31	0,00
FABBRICA DI ARMIP. BERETTA S.P.A.	EUR	17.937,31	50	(ART. 31) PISTOLA SEMIAUTOMATICA CAL. 9 CORTO	17.250,00	0,00
FABBRICA DI ARMIP. BERETTA S.P.A.	EUR	800,00	1	(ART. 31) PISTOLA SEMIAUTOMATICA CAL. 9X19	400,00	400,00
FABBRICA DI ARMIP. BERETTA S.P.A.	EUR	10.142,00	30	(ART. 31) PISTOLA SEMIAUTOMATICA CAL. 9X19	10.050,00	0,00
FABBRICA DI ARMIP. BERETTA S.P.A.	EUR	7.805,58	3	(ART. 31) PISTOLA SEMIAUTOMATICA CAL. 9X19	1.463,55	0,00
FABBRICA DI ARMIP. BERETTA S.P.A.	USD	48.177,00	90	(ART. 31) PISTOLA SEMIAUTOMATICA CAL. 9X19	42.304,63	0,00
FABBRICA DI ARMIP. BERETTA S.P.A.	EUR	2.000,00	10	(ART.31) PISTOLA SEMIAUTOMATICA CAL. 9X19 MM	1.900,00	0,00
FABBRICA DI ARMIP. BERETTA S.P.A.	EUR	100.748,00	300	(ART.31) PISTOLA SEMIAUTOMATICA CAL. 9X19 MM.	100.500,00	0,00
FABBRICA DI ARMIP. BERETTA S.P.A.	EUR	361.750,00	1	DISP SOPPR RUMORE 7.62	600,00	0,00
FABBRICA DI ARMIP. BERETTA S.P.A.	EUR	361.750,00	2	DISP SOPPR RUMORE 9X19	1.200,00	0,00
FABBRICA DI ARMIP. BERETTA S.P.A.	EUR	4.072,00	2	DISP SOPPRESSIONE RUMORE SPARO 7.62	1.100,00	0,00

TAB. M

Tipo di operazione: Esportazione Definitiva (EX)

Denominazione operatore	Codice valuta	Ammontare in valuta	Quantità	Materiale oggetto del contratto	Stato di avanzamento annuale (Euro)	Utilizzo anni precedenti (Euro)
FABBRICA DI ARMI P. BERETTA S.P.A.	EUR	93.542,40	2	DISPOSITIVI DI PUNTAMENTO LASER MOD. DBAL LASER DEVICES	3.142,38	30.719,26
FABBRICA DI ARMI P. BERETTA S.P.A.	EUR	91.084,00	28	DISPOSITIVO DI PUNTAMENTO OTTICO MOD. EOTECH XPS3	57.036,00	0,00
FABBRICA DI ARMI P. BERETTA S.P.A.	EUR	12.860,00	20	DISPOSITIVO DI SOPPRESSIONE DEL RUMORE DI SPARO CAL. 9X19	7.000,00	0,00
FABBRICA DI ARMI P. BERETTA S.P.A.	EUR	240.000,00	15	DISPOSITIVO SOPPRESSIONE RUMORE DI SPARO CAL. 7.62	7.500,00	0,00
FABBRICA DI ARMI P. BERETTA S.P.A.	EUR	237.650,40	6	FUCILE A RIP MAN. 7.62X51MM NATO TRG M10 CON SILENZ CALCIO PIEGH E DISP MIRA INTENS L/T	46.345,20	0,00
FABBRICA DI ARMI P. BERETTA S.P.A.	EUR	237.650,40	6	FUCILE A RIP MAN. 8.6X70MM NATO TRG M10 CON SILENZ CALCIO PIEGH E DISP MIRA INTENS L/T	46.345,20	0,00
FABBRICA DI ARMI P. BERETTA S.P.A.	EUR	361.750,00	3	FUCILE ASS. 5.56 NATO ARX. 160	5.100,00	0,00
FABBRICA DI ARMI P. BERETTA S.P.A.	EUR	361.750,00	2	FUCILE AUTOM ASS. 7.62X51MM NATO ARX200	3.400,00	0,00
FABBRICA DI ARMI P. BERETTA S.P.A.	EUR	361.750,00	1	FUCILE AUTOM ASS. ARX160 7.62X39MM	1.700,00	0,00
FABBRICA DI ARMI P. BERETTA S.P.A.	EUR	180.157,50	2	FUCILE A RIP MANUALE CAL. 8.6X70MM TRG M10 CON CALCIO PIEGH E DISP MIRA INTENS LUMIN E TERMICA	25.216,00	75.043,08
FABBRICA DI ARMI P. BERETTA S.P.A.	EUR	42.000,00	6	FUCILE A RIPET. MANUALE CAL. 7.62X51MM NATO SILENZ CON CALCIO PIEGH E DISP. DI MIRA AD INTENSIF. LUM/TER. MOD TRG22	42.000,00	0,00
FABBRICA DI ARMI P. BERETTA S.P.A.	EUR	766.986,50	50	FUCILE A RIPETIZIONE MANUALE CAL. 8.6X70MM. NATO MOD. TRG M10 CON SILENZ CALCIO PIEGH E DISP. DI MIRA A INTENS. L/T	766.986,50	0,00
FABBRICA DI ARMI P. BERETTA S.P.A.	EUR	1.769,00	1	FUCILE ASSALTO 5.56 NATO ARX 160	1.708,00	0,00
FABBRICA DI ARMI P. BERETTA S.P.A.	EUR	1.700,00	1	FUCILE ASSALTO 5.56 NATO ARX 160 CON ACCESSORI	1.700,00	0,00
FABBRICA DI ARMI P. BERETTA S.P.A.	EUR	51.765,61	34	FUCILE ASSALTO 5.56 NATO MOD. ARX 140	35.537,17	0,00
FABBRICA DI ARMI P. BERETTA S.P.A.	EUR	1.900,00	1	FUCILE ASSALTO 7.62X51MM ARX 200	1.900,00	0,00
FABBRICA DI ARMI P. BERETTA S.P.A.	EUR	1.450,00	1	FUCILE ASSALTO 7.62X51MM NATO ARX200	1.450,00	0,00
FABBRICA DI ARMI P. BERETTA S.P.A.	EUR	2.440,00	2	FUCILE ASSALTO CAL. 5.56 NATO ARX 160	1.980,00	0,00
FABBRICA DI ARMI P. BERETTA S.P.A.	EUR	2.700,00	1	FUCILE ASSALTO CAL. 5.56 NATO ARX160	1.700,00	0,00
FABBRICA DI ARMI P. BERETTA S.P.A.	EUR	237.650,40	100	FUCILE ASSALTO CAL.5.56 NATO ARX160	136.000,00	0,00
FABBRICA DI ARMI P. BERETTA S.P.A.	EUR	4.072,00	2	FUCILE ASSALTO CAL7.62X51MM ARX 200	2.900,00	0,00
FABBRICA DI ARMI P. BERETTA S.P.A.	EUR	1.700,00	1	FUCILE AUTOM ASSALTO CAL7.62X39MM ARX160	1.700,00	0,00
FABBRICA DI ARMI P. BERETTA S.P.A.	EUR	7.805,58	2	FUCILE BELLI ANIMA LISCIA CAL 12	1.707,47	0,00

TAB. M

Tipo di operazione: Esportazione Definitiva (EX)

Denominazione operatore	Codice valuta	Ammontare in valuta	Quantità	Materiale oggetto del contratto	Stato di avanzamento annuale (Euro)	Utilizzo anni precedenti (Euro)
FABBRICA DI ARMIP. BERETTA S.P.A.	EUR	1.900,00	1	FUCILE BENELLI AL CAL 12	1.500,00	0,00
FABBRICA DI ARMIP. BERETTA S.P.A.	EUR	1.100,00	1	FUCILE BENELLI AL CAL12	700,00	0,00
FABBRICA DI ARMIP. BERETTA S.P.A.	EUR	8.900,00	3	FUCILE BENELLI ANIMA LISCIA CAL. 12	2.100,00	0,00
FABBRICA DI ARMIP. BERETTA S.P.A.	EUR	175.813,15	25	FUCILE BENELLI ANIMA LISCIA CAL. 12	18.482,50	0,00
FABBRICA DI ARMIP. BERETTA S.P.A.	EUR	4.550,00	1	FUCILE BERETTA AL CAL 12	600,00	0,00
FABBRICA DI ARMIP. BERETTA S.P.A.	EUR	77.490,00	41	FUCILE BERETTA ANIMA LISCIA CAL. 12 (DUE CANNE)	77.490,00	0,00
FABBRICA DI ARMIP. BERETTA S.P.A.	EUR	50.000,00	7	FUCILE BERETTA ANIMA LISCIA CAL. 12 (DUE CANNE)	50.000,00	0,00
FABBRICA DI ARMIP. BERETTA S.P.A.	EUR	298.476,00	20	FUCILE BERETTA ANIMA LISCIA CAL. 12 - SOVRAPPOSTI	115.700,00	170.061,04
FABBRICA DI ARMIP. BERETTA S.P.A.	EUR	44.816,00	8	FUCILE DI ASSALTO CAL. 7.62X51 MM. NATO MOD. ARX200	20.728,00	0,00
FABBRICA DI ARMIP. BERETTA S.P.A.	EUR	5.300,00	3	FUCILE DI ASSALTO CAL. 5.56 NATO MOD. ARX-160	3.300,00	0,00
FABBRICA DI ARMIP. BERETTA S.P.A.	EUR	4.060.000,00	150	FUCILE DI ASSALTO CAL. 5.56 NATO MOD. ARX-160	195.000,00	0,00
FABBRICA DI ARMIP. BERETTA S.P.A.	EUR	7.805,58	1	FUCILE DI ASSALTO CAL. 5.56 NATO MOD. ARX-160	2.073,36	0,00
FABBRICA DI ARMIP. BERETTA S.P.A.	EUR	3.400,00	2	FUCILE DI ASSALTO CAL. 5.56 NATO MOD. ARX-160. CIASC. CORREDATO DI UN SERB./CARIC. DI SER. DI N. SERB./CARIC. SUPPL. BAION	3.400,00	0,00
FABBRICA DI ARMIP. BERETTA S.P.A.	EUR	5.850,00	2	FUCILE DI ASSALTO CAL. 5.56X45 MM NATO	5.850,00	0,00
FABBRICA DI ARMIP. BERETTA S.P.A.	EUR	1.818.000,00	200	FUCILE DI ASSALTO CAL. 7.62X51 MM. NATO MOD. ARX200	360.000,00	273.600,00
FABBRICA DI ARMIP. BERETTA S.P.A.	EUR	4.313.250,00	610	FUCILE DI ASSALTO CAL. 7.62X51MM NATO MOD. ARX 200	1.174.250,00	0,00
FABBRICA DI ARMIP. BERETTA S.P.A.	EUR	240.000,00	15	FUCILI A RIPETIZIONE MANUALE CAL.7.62X51MM NATO MOD. TRG M10 CON SILENZ. CALCIO PIEG. DISPOS. DI MIRA A INTENS. LT	189.900,00	0,00
FABBRICA DI ARMIP. BERETTA S.P.A.	EUR	6.004.450,00	1000	FUCILI DI ASSALTO CAL. 5.56 NATO MOD. ARX 160	1.189.000,00	0,00
FABBRICA DI ARMIP. BERETTA S.P.A.	EUR	6.004.450,00	10	FUCILI DI ASSALTO CAL. 5.56 NATO MOD. ARX 160	11.890,00	0,00
FABBRICA DI ARMIP. BERETTA S.P.A.	EUR	2.700,00	1	LANCIAGRANATE CAL 40 AUTOMATICO	1.000,00	0,00
FABBRICA DI ARMIP. BERETTA S.P.A.	EUR	1.600,00	1	LANCIAGRANATE CAL 40MM	1.000,00	0,00
FABBRICA DI ARMIP. BERETTA S.P.A.	EUR	4.550,00	2	LANCIAGRANATE CAL40	1.600,00	0,00
FABBRICA DI ARMIP. BERETTA S.P.A.	EUR	361.750,00	1	LANCIAGRANATE CAL40 GLX160	1.000,00	0,00

TAB. M

Tipo di operazione: Esportazione Definitiva (EX)

Denominazione operatore	Codice valuta	Ammontare in valuta	Quantità	Materiale oggetto del contratto	Stato di avanzamento annuale (Euro)	Utilizzo anni precedenti (Euro)
FABBRICA DI ARMI P. BERETTA S.P.A.	EUR	7.805,58	1	LANCIAGRANATE SINGOLO CAL. 40	1.219,62	0,00
FABBRICA DI ARMI P. BERETTA S.P.A.	EUR	175.813,15	30000	MUNIZIONI CAL. 12	153.160,00	0,00
FABBRICA DI ARMI P. BERETTA S.P.A.	EUR	361.750,00	1	OTTICA STEINER ICS	1.500,00	0,00
FABBRICA DI ARMI P. BERETTA S.P.A.	EUR	180.157,50	2	PARTI DI RIC. PER FUC. A RIP. MAN. CAL. 8.6X70MM NATO MOD. TRG M10	184,00	75.043,08
FABBRICA DI ARMI P. BERETTA S.P.A.	EUR	10.142,00	12	PARTI DI RICAMBIO (ART. 31) PISTOLA SEMIAUTOMATICA CAL. 9X19	92,00	0,00
FABBRICA DI ARMI P. BERETTA S.P.A.	EUR	2.000,00	10	PARTI DI RICAMBIO (ART. 31) PISTOLA SEMIAUTOMATICA CAL. 9X19	100,00	0,00
FABBRICA DI ARMI P. BERETTA S.P.A.	EUR	5.056.060,00	15	MM-CARICATORI COD. C8A153	375,00	3.602.670,00
FABBRICA DI ARMI P. BERETTA S.P.A.	EUR	5.056.060,00	1500	PARTI DI RICAMBIO CARICATORI COD. C80018	37.500,00	3.602.670,00
FABBRICA DI ARMI P. BERETTA S.P.A.	EUR	2.722,70	121	PARTI DI RICAMBIO PER (ART. 31) PISTOLA SEMIAUTOMATICA CAL. 9X19	2.722,70	0,00
FABBRICA DI ARMI P. BERETTA S.P.A.	USD	48.177,00	90	PARTI DI RICAMBIO PER (ART. 31) PISTOLA SEMIAUTOMATICA CAL. 9X19 (SERBATOI/CARICATORI COD. C86021)	1.219,62	0,00
FABBRICA DI ARMI P. BERETTA S.P.A.	EUR	100.748,00	62	PARTI DI RICAMBIO PER (ART. 31) PISTOLA SEMIAUTOMATICA CAL. 9X19 MM.	248,00	0,00
FABBRICA DI ARMI P. BERETTA S.P.A.	EUR	142.800,00	340	PARTI DI RICAMBIO PER FUCILE AUTOMATICO DI ASSALTO MOD. ARX 160 CAL. 7.62X39MM	142.000,00	0,00
FABBRICA DI ARMI P. BERETTA S.P.A.	EUR	175.813,15	482	PARTI DI RICAMBIO PER FUCILE BENELLI ANIMA LISCIA CAL. 12	4.170,65	0,00
FABBRICA DI ARMI P. BERETTA S.P.A.	EUR	313.100,00	50	PARTI DI RICAMBIO PER FUCILE DI ASSALTO CAL. 5.56 NATO MOD. ARX-160-CARICATORI COD. C80018	1.250,00	0,00
FABBRICA DI ARMI P. BERETTA S.P.A.	EUR	4.060.000,00	300	PARTI DI RICAMBIO PER FUCILE DI ASSALTO CAL. 5.56 NATO MOD. ARX-160-CARICATORI COD. C80018	15.000,00	0,00
FABBRICA DI ARMI P. BERETTA S.P.A.	EUR	313.100,00	5000	PARTI DI RICAMBIO PER FUCILE DI ASSALTO CAL. 5.56 NATO MOD. ARX-160-CARICATORI COD. C80018	125.000,00	0,00
FABBRICA DI ARMI P. BERETTA S.P.A.	EUR	44.816,00	16	PARTI DI RICAMBIO PER FUCILE DI ASSALTO CAL. 7.62X51 MM NATO MOD. ARX200 N. 8 CARICATORI COD. C8C44 E N. 8 BIPEDI	1.660,00	0,00
FABBRICA DI ARMI P. BERETTA S.P.A.	EUR	48.480,00	600	PARTI DI RICAMBIO PER FUCILE SEMIAUTOMATICO CAL. 22LR - SET CALCIO (COD. E01174)	48.000,00	0,00
FABBRICA DI ARMI P. BERETTA S.P.A.	EUR	29.780,47	332	PARTI DI RICAMBIO PER PIST SEMIAUTOMATICA CAL. 9X19	1.158,19	0,00
FABBRICA DI ARMI P. BERETTA S.P.A.	EUR	580.258,00	9140	PARTI DI RICAMBIO PER PISTOLA	73.752,00	0,00
FABBRICA DI ARMI P. BERETTA S.P.A.	EUR	78.714,80	40	PARTI DI RICAMBIO PER PISTOLA SEMIAUTOMATICA CAL. 9 CORTO - 30 CARICATORI (COD. C8S890) - 10 CARICATORI (COD. C8S886)	78.714,80	0,00
FABBRICA DI ARMI P. BERETTA S.P.A.	EUR	88.180,00	3540	PARTI DI RICAMBIO PER PISTOLA SEMIAUTOMATICA CAL. 9X19	13.070,00	0,00
FABBRICA DI ARMI P. BERETTA S.P.A.	EUR	5.707,75	225	PARTI DI RICAMBIO PER PISTOLA SEMIAUTOMATICA CAL. 9X19	5.707,75	0,00

TAB. M

Tipo di operazione: Esportazione Definitiva (EX)

Denominazione operatore	Codice valuta	Ammontare in valuta	Quantità	Materiale oggetto del contratto	Stato di avanzamento annuale (Euro)	Utilizzo anni precedenti (Euro)
FABBRICA DI ARMI P. BERETTA S.P.A.	EUR	21.750,00	50	PARTI DI RICAMBIO PER PISTOLA SEMIAUTOMATICA CAL. 9X19 - CARICATORI (COD. C86021)	2.500,00	0,00
FABBRICA DI ARMI P. BERETTA S.P.A.	EUR	205.939,00	500	PARTI DI RICAMBIO PER PISTOLA SEMIAUTOMATICA CAL. 9X19 - CARICATORI (COD. C89166)	10.195,00	0,00
FABBRICA DI ARMI P. BERETTA S.P.A.	EUR	205.939,00	5	PARTI DI RICAMBIO PER PISTOLA SEMIAUTOMATICA CAL. 9X19 - CARICATORI (COD. C89166)	101,95	0,00
FABBRICA DI ARMI P. BERETTA S.P.A.	EUR	315.362,40	6000	PARTI DI RICAMBIO PER PISTOLA SEMIAUTOMATICA CAL. 9X19 - CARICATORI (COD. C86021)	113.940,00	0,00
FABBRICA DI ARMI P. BERETTA S.P.A.	EUR	315.362,40	60	PARTI DI RICAMBIO PER PISTOLA SEMIAUTOMATICA CAL. 9X19 - CARICATORI (COD. C86021)	1.139,40	0,00
FABBRICA DI ARMI P. BERETTA S.P.A.	EUR	506.250,00	1350	PARTI DI RICAMBIO PER PISTOLA SEMIAUTOMATICA CAL. 9X19MM	20.250,00	0,00
FABBRICA DI ARMI P. BERETTA S.P.A.	EUR	41.187,80	1900	PARTI DI RICAMBIO PER PISTOLE SEMIAUTOMATICHE CAL. 40 - CARICATORI (COD. C89132)	38.741,00	0,00
FABBRICA DI ARMI P. BERETTA S.P.A.	EUR	95.899,50	1500	PARTI DI RICAMBIO PISTOLA SEMIAUTOMATICA CAL. 9X19 CARIC. COD. C86021	28.485,00	0,00
FABBRICA DI ARMI P. BERETTA S.P.A.	EUR	95.899,50	15	PARTI DI RICAMBIO PISTOLA SEMIAUTOMATICA CAL. 9X19 CARIC. COD. C86021	284,85	0,00
FABBRICA DI ARMI P. BERETTA S.P.A.	EUR	48.480,00	6	PARTI DI RICAMBIO PER FUCILE SEMIAUTOMATICO CAL. 22LR - SET CALCIO (COD. E01174)	480,00	0,00
FABBRICA DI ARMI P. BERETTA S.P.A.	EUR	361.750,00	5	PARTI RIC PER FUC ASS 7.62X51MM ARX200	250,00	0,00
FABBRICA DI ARMI P. BERETTA S.P.A.	EUR	51.765,61	225	PARTI RICAMBIO FUC. ASSALTO NATO ARX 140	974,23	0,00
FABBRICA DI ARMI P. BERETTA S.P.A.	EUR	240.000,00	60	PARTI RICAMBIO PER FUC. A RIP MAN 7.62X51MM NATO TRG M10 CON SILENZ. CALCIO PIEGHE E DISP. MIRA INTENS. LT	7.800,00	0,00
FABBRICA DI ARMI P. BERETTA S.P.A.	EUR	240.000,00	45	PARTI RICAMBIO PER FUC. A RIP MAN 8.6X70MM NATO TRG M10	27.000,00	0,00
FABBRICA DI ARMI P. BERETTA S.P.A.	EUR	237.650,40	24	PARTI RICAMBIO PER FUC. A RIP MAN 8.6X70MM NATO TRG M10 CON SILENZ. CALCIO PIEGHE E DISP. MIRA INTENS. LT	2.880,00	0,00
FABBRICA DI ARMI P. BERETTA S.P.A.	EUR	240.000,00	60	PARTI RICAMBIO PER FUC. A RIP MAN 8.6X70MM TRG M10 CON SILENZ. CALCIO PIEGHE E DISP. MIRA INTENS. LT	7.800,00	0,00
FABBRICA DI ARMI P. BERETTA S.P.A.	EUR	237.650,40	24	PARTI RICAMBIO PER FUC. A RIP MANUALE 7.62X51MM NATO TRG M10 CON SILENZIATORE CALCIO PIEGHE E DISP. MIRA INTENS. LT	2.880,00	0,00
FABBRICA DI ARMI P. BERETTA S.P.A.	EUR	1.769,00	1	PARTI RICAMBIO PER FUC ASS 5.56 NATO ARX 160	12,20	0,00
FABBRICA DI ARMI P. BERETTA S.P.A.	EUR	237.650,40	200	PARTI RICAMBIO PER FUC ASS 5.56 NATO ARX160	3.200,00	0,00
FABBRICA DI ARMI P. BERETTA S.P.A.	EUR	4.072,00	4	PARTI RICAMBIO PER FUC ASSALTO 7.62X51MM ARX 200	72,00	0,00
FABBRICA DI ARMI P. BERETTA S.P.A.	EUR	213,50	4	PARTI RICAMBIO PER FUCILE AUTOM ASSALTO CAL. 7.62X39MM ARX 160	213,50	0,00
FABBRICA DI ARMI P. BERETTA S.P.A.	EUR	26.430,00	950	PARTI RICAMBIO PER PIST SEMIAUTOMATICA 9X19	26.430,00	0,00
FABBRICA DI ARMI P. BERETTA S.P.A.	EUR	700,00	7	PARTI RICAMBIO PER PIST SEMIAUTOMATICA CAL. 9X19	700,00	0,00



TAB. M

Tipo di operazione: Esportazione Definitiva (EX)

Denominazione operatore	Codice valuta	Ammontare in valuta	Quantità	Materiale oggetto del contratto	Stato di avanzamento annuale (Euro)	Utilizzo anni precedenti (Euro)
FABBRICA DI ARMIP. BERETTA S.P.A.	EUR	41.187,80	19	PARTI RICAMBIO PER PISTOLE SEMIAUTOMATICHE CAL40	387,41	0,00
FABBRICA DI ARMIP. BERETTA S.P.A.	EUR	800,00	1	PIST MITRAGL MX4 CAL9X19	750,30	0,00
FABBRICA DI ARMIP. BERETTA S.P.A.	EUR	4.550,00	1	PIST MITRAGL MX4 CAL9X19	500,00	0,00
FABBRICA DI ARMIP. BERETTA S.P.A.	EUR	361.750,00	1	PIST MITRAGL MX4 CAL9X19	600,00	0,00
FABBRICA DI ARMIP. BERETTA S.P.A.	EUR	361.750,00	1	PIST SEMIAUTOM 9X19 SILENZ 92FS	1.000,00	0,00
FABBRICA DI ARMIP. BERETTA S.P.A.	EUR	361.750,00	1	PIST SEMIAUTOM 9X19 SILENZ PX4STORM	1.000,00	0,00
FABBRICA DI ARMIP. BERETTA S.P.A.	EUR	1.100,00	1	PIST SEMIAUTOMATICA CAL-45	400,00	0,00
FABBRICA DI ARMIP. BERETTA S.P.A.	EUR	4.550,00	1	PIST SEMIAUTOMATICA CAL-45	300,00	0,00
FABBRICA DI ARMIP. BERETTA S.P.A.	EUR	233.200,00	550	PIST SEMIAUTOMATICA CAL9X19	233.200,00	0,00
FABBRICA DI ARMIP. BERETTA S.P.A.	EUR	7.805,58	1	PISTOLA MITRAGLIATRICE MOD. MX4 CAL. 9X19	731,77	0,00
FABBRICA DI ARMIP. BERETTA S.P.A.	EUR	299.598,00	1002	PISTOLA SEMIAUTOMATICA CAL. 9X19	299.598,00	0,00
FABBRICA DI ARMIP. BERETTA S.P.A.	EUR	900,00	3	PISTOLA SEMIAUTOMATICA 9X19	900,00	0,00
FABBRICA DI ARMIP. BERETTA S.P.A.	EUR	990,00	3	PISTOLA SEMIAUTOMATICA 9X19	990,00	0,00
FABBRICA DI ARMIP. BERETTA S.P.A.	EUR	1.755,00	3	PISTOLA SEMIAUTOMATICA CAL 7.65	1.755,00	0,00
FABBRICA DI ARMIP. BERETTA S.P.A.	EUR	79.665,00	339	PISTOLA SEMIAUTOMATICA CAL 9X19	79.665,00	0,00
FABBRICA DI ARMIP. BERETTA S.P.A.	EUR	1.900,00	1	PISTOLA SEMIAUTOMATICA CAL 9X19	400,00	0,00
FABBRICA DI ARMIP. BERETTA S.P.A.	EUR	2.440,00	2	PISTOLA SEMIAUTOMATICA CAL 9X19	460,00	0,00
FABBRICA DI ARMIP. BERETTA S.P.A.	USD	1.374.470,17	36	PISTOLA SEMIAUTOMATICA CAL 9X19	35.780,02	0,00
FABBRICA DI ARMIP. BERETTA S.P.A.	USD	8.972,00	19	PISTOLA SEMIAUTOMATICA CAL 9X19	8.105,52	0,00
FABBRICA DI ARMIP. BERETTA S.P.A.	EUR	42.500,00	4	PISTOLA SEMIAUTOMATICA CAL 9X19	16.200,00	0,00
FABBRICA DI ARMIP. BERETTA S.P.A.	EUR	88.350,00	300	PISTOLA SEMIAUTOMATICA CAL 9X19CON ACCESSORI	88.350,00	0,00
FABBRICA DI ARMIP. BERETTA S.P.A.	EUR	3.967.179,00	300	PISTOLA SEMIAUTOMATICA CAL. 40	104.700,00	0,00
FABBRICA DI ARMIP. BERETTA S.P.A.	EUR	3.967.179,00	3	PISTOLA SEMIAUTOMATICA CAL. 40 -	1.047,00	0,00

TAB. M

Tipo di operazione: Esportazione Definitiva (EX)

Denominazione operatore	Codice valuta	Ammontare in valuta	Quantità	Materiale oggetto del contratto	Stato di avanzamento annuale (Euro)	Utilizzo anni precedenti (Euro)
FABBRICA DI ARMI P. BERETTA S.P.A.	EUR	6.625,00	25	PISTOLA SEMIAUTOMATICA CAL. 9X19	6.625,00	0,00
FABBRICA DI ARMI P. BERETTA S.P.A.	EUR	8.900,00	5	PISTOLA SEMIAUTOMATICA CAL. 9X19	2.000,00	0,00
FABBRICA DI ARMI P. BERETTA S.P.A.	EUR	1.575,00	7	PISTOLA SEMIAUTOMATICA CAL. 9X19	1.575,00	0,00
FABBRICA DI ARMI P. BERETTA S.P.A.	EUR	1.008.000,00	4600	PISTOLA SEMIAUTOMATICA CAL. 9X19	966.000,00	0,00
FABBRICA DI ARMI P. BERETTA S.P.A.	EUR	3.967.179,00	3385	PISTOLA SEMIAUTOMATICA CAL. 9X19	1.132.900,00	0,00
FABBRICA DI ARMI P. BERETTA S.P.A.	EUR	245,00	1	PISTOLA SEMIAUTOMATICA CAL. 9X19	245,00	0,00
FABBRICA DI ARMI P. BERETTA S.P.A.	EUR	110.400,00	300	PISTOLA SEMIAUTOMATICA CAL. 9X19	110.400,00	0,00
FABBRICA DI ARMI P. BERETTA S.P.A.	EUR	84.000,00	400	PISTOLA SEMIAUTOMATICA CAL. 9X19	84.000,00	0,00
FABBRICA DI ARMI P. BERETTA S.P.A.	EUR	95.000,00	500	PISTOLA SEMIAUTOMATICA CAL. 9X19	95.000,00	0,00
FABBRICA DI ARMI P. BERETTA S.P.A.	EUR	21.750,00	50	PISTOLA SEMIAUTOMATICA CAL. 9X19	19.250,00	0,00
FABBRICA DI ARMI P. BERETTA S.P.A.	EUR	566.500,00	2500	PISTOLA SEMIAUTOMATICA CAL. 9X19	550.000,00	0,00
FABBRICA DI ARMI P. BERETTA S.P.A.	EUR	88.180,00	200	PISTOLA SEMIAUTOMATICA CAL. 9X19	74.000,00	0,00
FABBRICA DI ARMI P. BERETTA S.P.A.	EUR	4.060.000,00	10000	PISTOLA SEMIAUTOMATICA CAL. 9X19	3.850.000,00	0,00
FABBRICA DI ARMI P. BERETTA S.P.A.	EUR	112.500,00	500	PISTOLA SEMIAUTOMATICA CAL. 9X19	112.500,00	0,00
FABBRICA DI ARMI P. BERETTA S.P.A.	EUR	4.000.000,00	10000	PISTOLA SEMIAUTOMATICA CAL. 9X19	4.000.000,00	0,00
FABBRICA DI ARMI P. BERETTA S.P.A.	EUR	5.300,00	10	PISTOLA SEMIAUTOMATICA CAL. 9X19	1.900,00	0,00
FABBRICA DI ARMI P. BERETTA S.P.A.	EUR	680.340,00	1972	PISTOLA SEMIAUTOMATICA CAL. 9X19	680.340,00	0,00
FABBRICA DI ARMI P. BERETTA S.P.A.	EUR	506.250,00	1350	PISTOLA SEMIAUTOMATICA CAL. 9X19	486.000,00	0,00
FABBRICA DI ARMI P. BERETTA S.P.A.	EUR	6.000.000,00	15000	PISTOLA SEMIAUTOMATICA CAL. 9X19	6.000.000,00	0,00
FABBRICA DI ARMI P. BERETTA S.P.A.	EUR	191.862,10	400	PISTOLA SEMIAUTOMATICA CAL. 9X19	165.870,00	0,00
FABBRICA DI ARMI P. BERETTA S.P.A.	EUR	119.000,00	400	PISTOLA SEMIAUTOMATICA CAL. 9X19	119.000,00	0,00
FABBRICA DI ARMI P. BERETTA S.P.A.	EUR	303.000,00	500	PISTOLA SEMIAUTOMATICA CAL. 9X19	174.500,00	0,00
FABBRICA DI ARMI P. BERETTA S.P.A.	USD	253.440,00	384	PISTOLA SEMIAUTOMATICA CAL. 9X19	228.963,77	0,00

TAB. M

Tipo di operazione: Esportazione Definitiva (EX)

Denominazione operatore	Codice valuta	Ammontare in valuta	Quantità	Materiale oggetto del contratto	Stato di avanzamento annuale (Euro)	Utilizzo anni precedenti (Euro)
FABBRICA DI ARMI P. BERETTA S.P.A.	USD	8.255,00	24	PISTOLA SEMIAUTOMATICA CAL. 9X19	7.457,76	0,00
FABBRICA DI ARMI P. BERETTA S.P.A.	EUR	566.500,00	75	PISTOLA SEMIAUTOMATICA CAL. 9X19 -	16.500,00	0,00
FABBRICA DI ARMI P. BERETTA S.P.A.	EUR	303.000,00	5	PISTOLA SEMIAUTOMATICA CAL. 9X19 -	1.745,00	0,00
FABBRICA DI ARMI P. BERETTA S.P.A.	EUR	88.180,00	3	PISTOLA SEMIAUTOMATICA CAL. 9X19 -	1.100,00	0,00
FABBRICA DI ARMI P. BERETTA S.P.A.	EUR	1.008.000,00	200	PISTOLA SEMIAUTOMATICA CAL. 9X19 -	42.000,00	0,00
FABBRICA DI ARMI P. BERETTA S.P.A.	EUR	3.967.179,00	33	PISTOLA SEMIAUTOMATICA CAL. 9X19 -	11.057,00	0,00
FABBRICA DI ARMI P. BERETTA S.P.A.	EUR	12.860,00	20	PISTOLA SEMIAUTOMATICA CAL. 9X19 MM SILENZIATA MOD. PX4 STROM	5.860,00	0,00
FABBRICA DI ARMI P. BERETTA S.P.A.	EUR	64.680,00	196	PISTOLA SEMIAUTOMATICA CAL. 9X19 MM. SILENZIATA MOD. PX4 STROM	64.680,00	0,00
FABBRICA DI ARMI P. BERETTA S.P.A.	EUR	64.680,00	196	PISTOLA SEMIAUTOMATICA CAL. 9X19 MM. SILENZIATA MOD. PX4 STROM	64.680,00	0,00
FABBRICA DI ARMI P. BERETTA S.P.A.	EUR	1.004.500,00	3500	PISTOLA SEMIAUTOMATICA CAL. 9X19 COMPLETE DI UN SERB./CAR. DI SERVIZIO, UN SERB./CAR. SUPPL. ED ACCESSORI DI PULIZIA	1.004.500,00	0,00
FABBRICA DI ARMI P. BERETTA S.P.A.	EUR	580.258,00	1400	PISTOLA SEMIAUTOMATICA CAL. 9X19MM	506.506,00	0,00
FABBRICA DI ARMI P. BERETTA S.P.A.	EUR	952.200,00	3000	PISTOLA SEMIAUTOMATICA CAL. 9X19MM	952.200,00	0,00
FABBRICA DI ARMI P. BERETTA S.P.A.	EUR	164.784,53	228	PISTOLA SEMIAUTOMATICA CAL. 9X19MM	82.392,27	0,00
FABBRICA DI ARMI P. BERETTA S.P.A.	EUR	780,00	3	PISTOLA SEMIAUTOMATICA CAL.9X19	780,00	0,00
FABBRICA DI ARMI P. BERETTA S.P.A.	EUR	4.313.250,00	3000	PISTOLE SEMIAUTOMATICHE CAL. 9X19	1.200.000,00	0,00
FABBRICA DI ARMI P. BERETTA S.P.A.	EUR	4.313.250,00	100	PISTOLE SEMIAUTOMATICHE CAL. 9X19 (MATERIALE A TITOLO GRATUITO)	35.000,00	0,00
FABBRICA DI ARMI P. BERETTA S.P.A.	EUR	259.200,00	107	PISTOLE SEMIAUTOMATICHE CAL. 9X19 CORREDATE DI UN SERB./CARIC. SUPPLEM. ED ACCESS.	34.240,00	0,00
FABBRICA DI ARMI P. BERETTA S.P.A.	EUR	29.780,47	42	PISTOLE SEMIAUTOMATICHE CAL.9X19	11.534,92	0,00
FABBRICA DI ARMI P. BERETTA S.P.A.	EUR	800,00	3	RICAMBI PER PIST MITRAGL. MX4	32,94	0,00
FABBRICA DI ARMI P. BERETTA S.P.A.	EUR	5.300,00	10	RICAMBI PER PISTOLA SEMIAUTOMAT. CAL. 9X19 - CARICATORI COD. C8A153	100,00	0,00
FABBRICA DI ARMI P. BERETTA S.P.A.	EUR	171.044,00	8	VISORE NOTTURNO NVLS-TWS LR (LONG RANGE) - (COD. E01298)	84.336,00	0,00
FABBRICA DI ARMI P. BERETTA S.P.A.	EUR	171.044,00	8	VISORE NOTTURNO NVLS-TWS SR (SHORT RANGE) - (COD. E01299)	86.708,00	0,00
FIMAC S.P.A.	EUR	600.000,00	240	04.010.A0.00.0004	6.168,00	112.246,48

TAB. M

Tipo di operazione: Esportazione Definitiva (EX)

Denominazione operatore	Codice valuta	Ammontare in valuta	Quantità	Materiale oggetto del contratto	Stato di avanzamento annuale (Euro)	Utilizzo anni precedenti (Euro)
FIMAC S.P.A.	EUR	600.000,00	102	AMMORTIZZATORE 901001104	8.583,30	112.246,48
FIMAC S.P.A.	EUR	600.000,00	2249	AMMORTIZZATORE 901001204	42.611,62	112.246,48
FIMAC S.P.A.	EUR	600.000,00	117	AZIONATORE FLAP KRUEGER	9.189,96	112.246,48
FIMAC S.P.A.	EUR	861.510,00	3	COOLER WING	195.496,00	666.014,00
FIMAC S.P.A.	EUR	2.717.080,00	6	COOLER WING TIP POD 90-10750-06	407.562,00	2.309.504,00
FIMAC S.P.A.	EUR	487.375,00	7	COOLER WING TIP POD-SISTEMA DI CONDIZIONAMENTO VELIVOLO EFA	487.375,00	0,00
FIMAC S.P.A.	USD	341.608,00	6	HYDRAULIC ACTUATOR - 90 - 10201 - 01	57.132,53	49.723,55
FIMAC S.P.A.	EUR	277.905,67	17	HYDRAULIC SOLENOID OPERATED VALVE - VALVOLA IDRAULICA A SOLENOIDE 90-10211-10-UV SPERIMENTALE	52.904,51	55.179,27
FIMAC S.P.A.	EUR	277.905,67	16	HYDRAULIC SOLENOID OPERATED VALVE - VALVOLA IDRAULICA A SOLENOIDE 90-10211-20-UV SPERIMENTALE	48.268,16	55.179,27
FIMAC S.P.A.	EUR	277.905,67	4	HYDRAULIC SOLENOID OPERATED VALVE - VALVOLA IDRAULICA A SOLENOIDE 90-10211-40-UV SPERIMENTALE	12.147,68	55.179,27
FIMAC S.P.A.	EUR	277.905,67	14	HYDRAULIC SOLENOID OPERATED VALVE - VALVOLA IDRAULICA A SOLENOIDE 90-10211-50-UV SPERIMENTALE	41.989,36	55.179,27
FIMAC S.P.A.	EUR	277.905,67	11	HYDRAULIC SOLENOID OPERATED VALVE - VALVOLA IDRAULICA A SOLENOIDE 90-10211-30-UV SPERIMENTALE	33.184,36	55.179,27
FIMAC S.P.A.	EUR	228.852,00	3	IFRP SELECTOR VALVE MANIFOLD	31.422,50	197.429,50
FIMAC S.P.A.	EUR	10.605,55	7	PARTI DI RICAMBIO	10.605,55	0,00
FIMAC S.P.A.	EUR	33.858,00	8	PRESSURE SWITCH INTERRUPTORE A PRESSIONE	11.944,00	21.914,00
FIMAC S.P.A.	EUR	41.928,00	12	PRESSURE SWITCH INTERRUPTORE A PRESSIONE	41.928,00	0,00
FIMAC S.P.A.	EUR	24.937,00	5	PRESSURE SWITCH INTERRUPTORE A PRESSIONE	7.465,00	17.472,00
FIMAC S.P.A.	USD	341.608,00	17	PRESSURE TRANSDUCER RANGE 0-3000 PSI - 90 - 10196	28.289,82	49.723,55
FIMAC S.P.A.	USD	341.608,00	11	PRESSURE TRANSDUCER RANGE 0-4000 PSI - 90 - 10199	21.117,54	49.723,55
FIMAC S.P.A.	EUR	460.000,00	630	RICAMBI PER EQUIPAGGIAMENTI VELIVOLO TORNADO	46.903,35	49.391,90
FIMAC S.P.A.	EUR	22.358,00	1	VALVOLA SELETRICE IDRAULICA 90 - 11040 - 01	22.358,00	0,00
FINCANTIERI S.P.A.	EUR	63.000,00	1	ANV 353 SENSORE DI VELOCITA DOPPLER	63.000,00	0,00
FINCANTIERI S.P.A.	EUR	93.000.000,00	98	COMPLESSO NAVALE KBA 25MM A PUNTAMENTO AGEVOLATO (OTO MELARA)	1.440.000,00	0,00

TAB. M

Tipo di operazione: Esportazione Definitiva (EX)

Denominazione operatore	Codice valuta	Ammontare in valuta	Quantità	Materiale oggetto del contratto	Stato di avanzamento annuale (Euro)	Utilizzo anni precedenti (Euro)
FINCANTIERI S.P.A.	EUR	93.000.000,00	134	CORVETTA CLASSE MINERVA	40.278.000,00	0,00
FINCANTIERI S.P.A.	EUR	93.000.000,00	347	CORVETTA CLASSE MINERVA (RICAMBI DI TERRA E DI BORDO)	418.800,00	0,00
FINCANTIERI S.P.A.	EUR	93.000.000,00	600	MUNIZIONE PER ADDESTRAMENTO TP 25 MM (ANGELO PODESTA)	120.000,00	0,00
FINCANTIERI S.P.A.	EUR	93.000.000,00	2520	MUNIZIONE PERFORANTE APE SDS T DA 25MM (ANGELO PODESTA)	579.600,00	0,00
FINCANTIERI S.P.A.	EUR	40.000.000,00	4	NAVE FREGATA MULTIRUOLO DA 6000-7000 TONNELLATE - TECNOLOGIA	240.000,00	0,00
FINCANTIERI S.P.A.	EUR	40.000.000,00	17	NAVE FREGATA MULTIRUOLO DA 6000-7000 TONNELLATE-TECNOLOGIA	1.302.000,00	0,00
FINCANTIERI S.P.A.	EUR	19.050.000,00	32	NAVE PATTUGLIATORE DA 400 T CASSE DICIOTTI	26.941,57	12.175.086,33
FINCANTIERI S.P.A.	EUR	46.511,64	4531	PARTI RICAMBIO PER COMPLESSO BINATO NAVALE 40/70 COMPATTO	46.511,64	0,00
FINCANTIERI S.P.A.	EUR	40.000.000,00	19	TRASFERIMENTO DI TECNOLOGIA SU TECNICHE DI PROGETTAZIONE DI NAVI MILITARI-TECNOLOGIA	1.390.000,00	0,00
FINCANTIERI SPA	EUR	16.600.000,00	107	COMPLESSO SINGOLO NAVALE 30MM MARLIN-WS (OTO MELARA)	2.200.300,00	5.345.000,00
FINCANTIERI SPA	EUR	860.000,16	2	DOC.NE ELICA MANOVRA PASSO VARIABILE HMC-04-13 DA KW 300 A 550	258.000,16	0,00
FINCANTIERI SPA	EUR	860.000,16	2	ELICA MANOVRA PASSO VARIABILE HMC-04-13 DA KW 300 A 550	602.000,00	0,00
FINCANTIERI SPA	EUR	16.600.000,00	4	MEDUSA MK4/B (SELEX-SI)	180.600,00	5.345.000,00
FINMECCANICA S.P.A.	EUR	302.349.456,61	1220	COMPONENTI PER AEROMOBILE EH101-AW101 SAR	1.214.798,67	19.320.753,36
FINMECCANICA S.P.A.	EUR	10.000.000,00	9	RICAMBI RADAR RAT 31	293.188,68	347.559,88
FINMECCANICA S.P.A.	EUR	48.678,95	100	RICAMBI RADAR	12.281,00	0,00
FINMECCANICA S.P.A.	EUR	94.700,00	7	SILURO MU90- RICAMBI : N 8 BLOCCHI SENSORI	82.500,00	12.200,00
FINMECCANICA S.P.A.	EUR	1.500.000,00	1	1° SET -JANUS SISTEMA MODULARE DIREZIONE TIRO VEIC. BLINDATO	475.000,00	0,00
FINMECCANICA S.P.A.	EUR	1.500.000,00	1	1° SET OTTICA DI PUNTAMENTO MODULARE LOTHAR	475.000,00	0,00
FINMECCANICA S.P.A.	EUR	41.865.061,70	29	8803 E ALTRE - PARTI RICAMBIO C-27J	776.624,97	4.097.413,12
FINMECCANICA S.P.A.	EUR	82.856,90	30	ACCUMULATORI	252,30	14.046,09
FINMECCANICA S.P.A.	EUR	195.920,00	1	ACID CONVERTER	163.073,00	0,00
FINMECCANICA S.P.A.	EUR	650.000,00	1	ACTUATOR CLUTCH SYSTEM	1.028,02	0,00

TAB. M

Tipo di operazione: Esportazione Definitiva (EX)

Denominazione operatore	Codice valuta	Ammontare in valuta	Quantità	Materiale oggetto del contratto	Stato di avanzamento annuale (Euro)	Utilizzo anni precedenti (Euro)
FINMECCANICA S.P.A.	EUR	12.559.916,00	1	AEROMOBILE I39	12.559.916,00	0,00
FINMECCANICA S.P.A.	USD	16.112.741,32	4	AEROMOBILE A109-AW109 MILITARE ATTREZZATURE SUPPORTO LOGISTICO	621,47	12.806.466,65
FINMECCANICA S.P.A.	EUR	20.600.000,00	1	AEROMOBILE AB139-AW139-AW139 PER IMPIEGO MILITARE	13.447.200,00	0,00
FINMECCANICA S.P.A.	EUR	15.000.000,00	1	AEROMOBILE AW 149	14.000.000,00	0,00
FINMECCANICA S.P.A.	EUR	1.178.466,01	2	AEROMOBILE BR 1150 ATLANTIC ATL-2 ALL A	1.908,88	622.158,45
FINMECCANICA S.P.A.	EUR	1.178.466,01	250	AEROMOBILE BR 1150 ATLANTIC ATL-2 ALL B	137.700,90	622.158,45
FINMECCANICA S.P.A.	USD	282.929.220,00	2	AEROMOBILE C271	50.308.221,16	127.802.520,55
FINMECCANICA S.P.A.	EUR	123.403,34	7	AEROMOBILE C271 - RICAMBI PER ATTREZZATURA (GSE)	110.517,66	0,00
FINMECCANICA S.P.A.	EUR	49.500.000,00	4	AEROMOBILE C271 - TECNOLOGIA DOCUMENTAZIONE SU SUPPORTO CARTACEO E/O SUPPORTO MAGNETICO	4,00	24.750.000,03
FINMECCANICA S.P.A.	EUR	322.053.149,45	4	AEROMOBILE EFA - FUSOLIERA POSTERIORE EQUIPAGGIATA	5.429.536,96	115.335.065,44
FINMECCANICA S.P.A.	EUR	322.053.149,45	3	AEROMOBILE EFA - SEMIALA COMPLETA	11.797.499,46	115.335.065,44
FINMECCANICA S.P.A.	EUR	322.053.149,45	14	AEROMOBILE EFA - SISTEMA TRASPORTO CARICHI ESTERNI ACIS - PILONI	2.520.000,00	115.335.065,44
FINMECCANICA S.P.A.	EUR	4.927.180,84	3	AEROMOBILE EH101 AW101 UTILITY ATTREZZATURE	2.542,05	3.408.809,95
FINMECCANICA S.P.A.	EUR	800.000,00	4	AEROMOBILE EH101-AW101	2.642,12	787,79
FINMECCANICA S.P.A.	EUR	4.927.180,84	16	AEROMOBILE EH101-AW101 UTILITY PARTI DI RICAMBIO	873.764,98	3.408.809,95
FINMECCANICA S.P.A.	EUR	109.538,62	36	AEROMOBILE M346 - ATTREZZATURE	57.304,62	16.236,00
FINMECCANICA S.P.A.	EUR	2.500.000,00	2	AEROMOBILE NH90 ATTREZZATURE	2.013,50	63.662,40
FINMECCANICA S.P.A.	EUR	17.626.734,00	1	AEROMOBILE NH90 NFH	17.000.000,00	0,00
FINMECCANICA S.P.A.	EUR	800.000,00	1	AEROMOBILE NH90 NFH	995,90	787,79
FINMECCANICA S.P.A.	EUR	10.000.000,00	4	AEROMOBILE NH90 TTH - COMPONENTI	50.619,83	1.456.911,16
FINMECCANICA S.P.A.	EUR	2.500.000,00	46	AEROMOBILE NH90 TTH - RICAMBI	296.298,37	63.662,40
FINMECCANICA S.P.A.	EUR	30.000.000,00	28	AEROMOBILE NH90 TTH ATTREZZATURE	15.611,76	1.261.165,70
FINMECCANICA S.P.A.	EUR	30.000.000,00	30	AEROMOBILE NH90 TTH RICAMBI	11.630,70	0,00

TAB. M

Tipo di operazione: Esportazione Definitiva (EX)

Denominazione operatore	Codice valuta	Ammontare in valuta	Quantità	Materiale oggetto del contratto	Stato di avanzamento annuale (Euro)	Utilizzo anni precedenti (Euro)
FINMECCANICA S.P.A.	EUR	30.000.000,00	411	AEROMOBILE NH90 TTH RICAMBI	411.915,86	1.261.165,70
FINMECCANICA S.P.A.	EUR	30.000.000,00	1	AEROMOBILE NH90 TTH RICAMBI	1.237,71	531.342,64
FINMECCANICA S.P.A.	EUR	409.486,90	7	AEROMOBILE NH90 TTH-COMPONENTI	7.435,20	0,00
FINMECCANICA S.P.A.	EUR	30.000.000,00	32	AEROMOBILE NH90TTH - ATTREZZATURE	115.643,59	531.342,64
FINMECCANICA S.P.A.	EUR	20.000.000,00	15	AEROMOBILE NH90TTH ATTREZZATURE	318.840,62	15.584.089,53
FINMECCANICA S.P.A.	EUR	30.000.000,00	15	AEROMOBILE NH90TTH ATTREZZATURE DI MANUTENZIONE/RIPARAZIONE	31.939,07	15.903.403,58
FINMECCANICA S.P.A.	EUR	4.041.542,48	85	AEROMOBILI EH101-AW101 RICAMBI	1.539.140,46	179.979,93
FINMECCANICA S.P.A.	EUR	82.856,90	28	ALTRE GUARNIZIONI	123,44	14.046,09
FINMECCANICA S.P.A.	EUR	9.000.000,00	4	ALTRE VALVOLE	78,48	657.636,20
FINMECCANICA S.P.A.	EUR	82.856,90	40	ALTRE VITTE BULLONI	154,60	14.046,09
FINMECCANICA S.P.A.	EUR	9.000.000,00	4	ALTRI ACCUMULATORI	33,64	657.636,20
FINMECCANICA S.P.A.	EUR	438.848,36	4	ALTRI CESELLI	2.141,10	399.895,04
FINMECCANICA S.P.A.	EUR	9.000.000,00	5	ALTRI INTERRUTTORI	23,80	657.636,20
FINMECCANICA S.P.A.	EUR	3.397.553,53	15	AMPLIFICATORE DI SEGNALE A DUE VIE MHBA-001-01 (297029)	54.286,35	611.474,49
FINMECCANICA S.P.A.	EUR	3.397.553,53	17	AMPLIFICATORE DI SEGNALE A DUE VIE MHBA-002-01 (297034)	72.848,59	611.474,49
FINMECCANICA S.P.A.	EUR	3.397.553,53	15	AMPLIFICATORE DI SEGNALE A QUATTRO VIE MHBA-002-01 (297030)	81.340,14	611.474,49
FINMECCANICA S.P.A.	EUR	3.397.553,53	14	AMPLIFICATORE DI SEGNALE A QUATTRO VIE MHZA-001-01 (297033)	45.167,12	611.474,49
FINMECCANICA S.P.A.	EUR	3.397.553,53	124	AMPLIFICATORE DI SEGNALE LO MHWA-001-01 (297035)	748.911,16	611.474,49
FINMECCANICA S.P.A.	EUR	6.202.700,01	2	ANCILLARY EQUIPEMENT	113.000,00	1.064.000,00
FINMECCANICA S.P.A.	EUR	30.851,44	1	ANTENNA ATU 1992	15.425,72	15.425,00
FINMECCANICA S.P.A.	EUR	862.000,00	8	ANTENNA CON SISTEMA DI SOLLEVAMENTO	168.000,00	126.000,00
FINMECCANICA S.P.A.	GBP	23.736,42	14	ANTENNA IFF REAR	22.194,60	6.770,51
FINMECCANICA S.P.A.	EUR	1.125.554,00	50	ANTENNA LONG	44.950,00	793.036,00

TAB. M

Tipo di operazione: Esportazione Definitiva (EX)

Denominazione operatore	Codice valuta	Ammontare in valuta	Quantità	Materiale oggetto del contratto	Stato di avanzamento annuale (Euro)	Utilizzo anni precedenti (Euro)
FINMECCANICA S.P.A.	EUR	30.498,16	6	ANTENNA RADAR ALTIMETRO 03RS COMBAT VELIVOLO EFA	7.725,54	22.772,62
FINMECCANICA S.P.A.	EUR	60.714,00	15	ANTENNA RADAR ALTIMETRO 03RS VELIVOLO TORNADO	55.830,00	0,00
FINMECCANICA S.P.A.	EUR	18.024,63	13	ANTENNA RADAR ALTIMETRO TIPO 03RS VELIVOLO EFA	18.024,63	0,00
FINMECCANICA S.P.A.	EUR	1.256.861,04	6	ANTENNA RADAR/ALTIMETR. TIPO 03RS PER AEROMOBILE	7.725,54	522.741,14
FINMECCANICA S.P.A.	EUR	624.074,90	120	ANTENNA RUBBER	10.052,40	280.323,74
FINMECCANICA S.P.A.	EUR	1.125.554,00	15	ANTENNA SHORT	12.360,00	793.036,00
FINMECCANICA S.P.A.	EUR	3.964.865,20	2	ANTENNA TUNING UNIT ATU-1992	18.382,08	110.352,46
FINMECCANICA S.P.A.	EUR	283.814.883,88	4	ANTENNE	206.865,45	10.277.168,84
FINMECCANICA S.P.A.	EUR	13.000,00	10	ANTENNE RADAR ALTIMETRO TIPO 03RS/COMBAT VELIVOLO EFA	13.000,00	0,00
FINMECCANICA S.P.A.	EUR	1.080.060,00	17	ANV 211 - SISTEMA MISURATORE DI DISTANZA BORDO/TERRA	612.034,00	252.014,00
FINMECCANICA S.P.A.	EUR	858.000,00	2	ANV 211 SISTEMA MISURATORE DI DISTANZA	66.000,00	33.000,00
FINMECCANICA S.P.A.	DKK	349.450,00	10	ANV 211 SISTEMA MISURATORE DI DISTANZA	46.936,34	0,00
FINMECCANICA S.P.A.	EUR	396.000,00	1	ANV 211 SISTEMA MISURATORE DI DISTANZA BORDO TERRA	33.000,00	0,00
FINMECCANICA S.P.A.	EUR	264.000,00	1	ANV 211 SISTEMA MISURATORE DI DISTANZA BORDO TERRA	33.000,00	4.247,23
FINMECCANICA S.P.A.	EUR	419.471,50	5	ANV 353 SENSORE DEI VELOCITA	209.735,75	209.735,75
FINMECCANICA S.P.A.	EUR	18.145.926,15	1	ANV 353 SENSORE DI VELOCITA	45.491,03	1.651.241,97
FINMECCANICA S.P.A.	EUR	525.000,00	7	ANV 353 SENSORE DI VELOCITA	367.500,00	52.500,00
FINMECCANICA S.P.A.	EUR	350.000,00	1	ANV 353 SENSORE DI VELOCITA	35.000,00	0,00
FINMECCANICA S.P.A.	EUR	1.120.000,00	3	ANV 353 SENSORE DI VELOCITA	120.000,00	40.000,00
FINMECCANICA S.P.A.	EUR	909.820,00	2	ANV 353 SENSORE DI VELOCITA	90.982,00	227.455,00
FINMECCANICA S.P.A.	EUR	2.871.052,00	1	ANV 353 SENSORE DI VELOCITA DOPPLER	38.986,98	637.005,15
FINMECCANICA S.P.A.	EUR	209.670,00	4	ANV211	139.780,00	69.890,00
FINMECCANICA S.P.A.	EUR	68.600,00	1	ANV353 - SENSORE DI VELOCITA	68.600,00	0,00



Tipo di operazione: Esportazione Definitiva (EX)

TAB. M

Denominazione operatore	Codice valuta	Ammontare in valuta	Quantità	Materiale oggetto del contratto	Stato di avanzamento annuale (Euro)	Utilizzo anni precedenti (Euro)
FINMECCANICA S.P.A.	EUR	55.000,00	1	ANV353 SENSORE DI VELOCITA DOPPLER	55.000,00	0,00
FINMECCANICA S.P.A.	EUR	10.000.000,00	2	APP. COMUNIC. AEREA (ELICOTTERO NH90 NFH)	41.574,24	136.629,25
FINMECCANICA S.P.A.	EUR	244.014,00	6	APPARATI E RADIOCOMUNICAZIONI VARI -V.D.85176100	16.718,00	122.248,00
FINMECCANICA S.P.A.	EUR	244.014,00	2	APPARATI RADIO COMUNICAZIONI VARI -V.D.85176990	828,00	122.248,00
FINMECCANICA S.P.A.	EUR	30.000.000,00	1	APPARECCHIATURA PER LA VISIONE ALL'INFRAROSSO FLIR	1.000.000,00	0,00
FINMECCANICA S.P.A.	EUR	20.600.000,00	1	APPARECCHIATURA PER LA VISIONE ALL'INFRAROSSO (FLIR)	1.000.000,00	0,00
FINMECCANICA S.P.A.	EUR	1.964.128,75	3	APPARECCHIATURA PER LA VISIONE ALL'INFRAROSSO-FLIR	982.376,50	0,00
FINMECCANICA S.P.A.	EUR	11.951.105,09	2	ARMA 12,7 MM	39.240,00	3.577.752,24
FINMECCANICA S.P.A.	EUR	862.000,00	8	ASI07 TERMINALE ALFANUMERICO	16.000,00	126.000,00
FINMECCANICA S.P.A.	EUR	300.000,00	4	ASSIEME GENERATORE DI MAPPE DMG VELIVOLO TORNADO ACW	120.000,00	180.000,00
FINMECCANICA S.P.A.	EUR	28.457,86	1	ASSIEME OPTOMECCANICO PER SISTEMA	28.457,86	0,00
FINMECCANICA S.P.A.	EUR	3.566.736,00	57	ASSIEME OPTOMECCANICO X SISTEMA ELETR. EOTS X VEIVOLO JSF	1.411.833,00	1.188.912,00
FINMECCANICA S.P.A.	EUR	447.800.679,99	8	ATTREZZATURE	617.234,68	358.131.496,64
FINMECCANICA S.P.A.	EUR	30.000.000,00	4	ATTREZZATURE	12.441,28	10.265.867,02
FINMECCANICA S.P.A.	EUR	30.000.000,00	25	ATTREZZATURE	1.233.733,05	6.637.441,60
FINMECCANICA S.P.A.	EUR	10.543.529,22	1	ATTREZZATURE	6.475,56	9.142.155,61
FINMECCANICA S.P.A.	EUR	6.202.700,01	38	ATTREZZATURE	400.000,00	1.064.000,00
FINMECCANICA S.P.A.	EUR	20.000.000,00	53	ATTREZZATURE	95.614,00	1.516.541,00
FINMECCANICA S.P.A.	EUR	58.651,59	4	ATTREZZATURE	13.553,92	45.097,67
FINMECCANICA S.P.A.	EUR	180.000.000,00	11	ATTREZZATURE AEROMOBILE EFA	1.242.546,88	207.625,61
FINMECCANICA S.P.A.	EUR	338.838,17	96	ATTREZZATURE AEROMOBILE M346	224.322,47	67.609,24
FINMECCANICA S.P.A.	EUR	45.000.000,00	14	ATTREZZATURE AEROMOBILE NH90 TTH	87.740,42	3.792.325,89
FINMECCANICA S.P.A.	EUR	30.000.000,00	14	ATTREZZATURE AEROMOBILE NH90 TTH	13.058,20	937.870,71

TAB. M

Tipo di operazione: Esportazione Definitiva (EX)

Denominazione operatore	Codice valuta	Ammontare in valuta	Quantità	Materiale oggetto del contratto	Stato di avanzamento annuale (Euro)	Utilizzo anni precedenti (Euro)
FINMECCANICA S.P.A.	EUR	20.000.000,00	198	ATTREZZATURE COMPLESSO NAVALE 76 62 SR	175.606,79	878.441,08
FINMECCANICA S.P.A.	EUR	20.000.000,00	44	ATTREZZATURE DI MANUTENZIONE PER AEROMOBILE NH90TTH	242.855,99	3.676.717,39
FINMECCANICA S.P.A.	USD	110.856.000,00	5	ATTREZZATURE DI SUPPORTO A TERRA (GSE)	6.609,18	99.493.227,31
FINMECCANICA S.P.A.	EUR	14.291.523,12	29	ATTREZZATURE DI USO E MANUTENZIONE COMPLESSO NAVALE DA 76/62 COMPATTO CON COFANI DI BORDO	501.477,68	1.477.515,59
FINMECCANICA S.P.A.	EUR	41.099,55	3	ATTREZZATURE DI USO E MANUTENZIONE PER COMPLESSO NAVALE 76 62 SR CON COFANI DI BORDO	13.050,42	28.049,13
FINMECCANICA S.P.A.	EUR	10.000.000,00	9	ATTREZZATURE PER AEROMOBILI	20.494,86	2.988.043,61
FINMECCANICA S.P.A.	EUR	612.000,00	70	ATTREZZATURE PER COMPLESSO NAVALE 127 64 L W CON COFANI DI BORDO ALL A	610.453,21	0,00
FINMECCANICA S.P.A.	EUR	3.343.741,15	390	ATTREZZATURE PER COMPLESSO NAVALE 76 62 SR CON COFANI DI BORDO	108.268,11	601.305,88
FINMECCANICA S.P.A.	EUR	67.145,10	65	ATTREZZATURE PER COMPLESSO SINGOLO NAVALE 30MM MARLIN WS	32.145,10	0,00
FINMECCANICA S.P.A.	EUR	65.000.000,00	4	ATTREZZATURE PER ELICOTTERO NH90 NFH	14.502,83	55.124.182,72
FINMECCANICA S.P.A.	EUR	20.000.000,00	3	ATTREZZATURE PER MANUTENZIONE E RIPARAZIONE	9.064,19	8.321.027,13
FINMECCANICA S.P.A.	EUR	50.750,00	1	ATTREZZATURE PER MIRACH 100/5	15.298,46	0,00
FINMECCANICA S.P.A.	EUR	8.286.419,42	1	ATTREZZATURE PER TORRETTA GATLING 12.7 MM ASSERVITA VERSIONE NAVALE	61.198,84	6.706.461,21
FINMECCANICA S.P.A.	EUR	11.951.105,09	68	ATTREZZATURE PER TORRETTA GATLING 12.7 MM ASSERVITA VERSIONE NAVALE	345.752,36	3.577.752,24
FINMECCANICA S.P.A.	EUR	535.187,45	5	ATTREZZATURE PER VELIVOLO C-27J	88.998,88	446.188,57
FINMECCANICA S.P.A.	EUR	2.925.460,00	5	ATTREZZATURE RADAR PAR P2090CF	140.000,00	2.001.060,00
FINMECCANICA S.P.A.	EUR	19.396,71	1	ATTREZZATURE USO MANUTENZIONE E PROVA PER TORRETTA PER ELICOTTERI	19.396,71	0,00
FINMECCANICA S.P.A.	EUR	65.000.000,00	11	ATTREZZATURE UTENSILI PER ELICOTTERO NH9 NFH	30.230,41	55.124.182,72
FINMECCANICA S.P.A.	EUR	1.437.298,30	1	ATTREZZATURE VELIVOLO C27J	347,60	505.905,38
FINMECCANICA S.P.A.	USD	4.878.773,36	252	ATTREZZATURE VELIVOLO C27J	1.692.198,54	1.760.277,71
FINMECCANICA S.P.A.	EUR	3.983,61	1	ATTREZZATURE VELIVOLO EFA	911,55	1.823,10
FINMECCANICA S.P.A.	EUR	4.125.263,02	29	ATTREZZATURE VELIVOLO EFA	3.359.789,70	0,00
FINMECCANICA S.P.A.	EUR	249.379.814,00	1	ATTREZZATURE VELIVOLO M346	21.495,44	246.823.545,10

TAB. M

Tipo di operazione: Esportazione Definitiva (EX)

Denominazione operatore	Codice valuta	Ammontare in valuta	Quantità	Materiale oggetto del contratto	Stato di avanzamento annuale (Euro)	Utilizzo anni precedenti (Euro)
FINMECCANICA S.P.A.	EUR	139.490.126,00	24	ATTREZZATURE VELIVOLO M346	621.000,00	4.500,00
FINMECCANICA S.P.A.	EUR	7.351.227,00	1	ATU	9.191,04	476.769,00
FINMECCANICA S.P.A.	EUR	2.634.772,00	1	ATU 1992 TUNING	8.200,00	65.168,00
FINMECCANICA S.P.A.	EUR	4.300.000,00	1	AUTOCARRO MOD M65E19 WM PROTETTO CON UNITA SUPPORTO ARMI LEGGERE A CONTROLLO REMOTO	350.000,00	0,00
FINMECCANICA S.P.A.	EUR	765.591,73	5	BATTERY NN	32.056,60	0,00
FINMECCANICA S.P.A.	EUR	193.335,00	9	BATTERY 5893	53.037,00	0,00
FINMECCANICA S.P.A.	EUR	193.335,00	15	BATTERY 6016	90.240,00	0,00
FINMECCANICA S.P.A.	EUR	765.591,73	2	BEACON UNIT	62.730,52	0,00
FINMECCANICA S.P.A.	EUR	124.655,74	2	BOOSTER UNIT .7722.26	15.444,52	0,00
FINMECCANICA S.P.A.	EUR	283.814.883,88	5	BUSSOLE	146.733,19	10.277.168,84
FINMECCANICA S.P.A.	EUR	1.927.000,00	12	CALCOLATORE DI GESTIONE E CONTROLLO PN.43A02 E PN.44A02	246.824,77	221.446,00
FINMECCANICA S.P.A.	EUR	215.130,00	5	CALCOLATORE TATTICO DI MISSIONE (MTC) PER NH90	105.500,00	0,00
FINMECCANICA S.P.A.	EUR	34.609.750,00	3	CANNONCINO 60MM PER SALVE DI SALLUTO P/N 580000000000	204.375,00	17.470.773,90
FINMECCANICA S.P.A.	EUR	10.543.529,22	2	CARTUCCE	2.057,30	9.142.155,61
FINMECCANICA S.P.A.	EUR	4.498.272,00	232	CARTUCCIA CAL. 76MM TP MOD.79	200.880,00	0,00
FINMECCANICA S.P.A.	EUR	3.300.000,00	4000	CARTUCCIA CAL.76MM TP MOD.79	3.300.000,00	0,00
FINMECCANICA S.P.A.	EUR	4.498.272,00	8208	CARTUCCIA CALIBRO 30 MM PELE-T	2.946.672,00	0,00
FINMECCANICA S.P.A.	EUR	6.336.880,00	1672	CARTUCCIA HE-PF-IM6-OES CAL. 76/62 CON SPOLETTA MICROONDE MOS 19900 VERSIONE NATO 1	6.336.880,00	0,00
FINMECCANICA S.P.A.	EUR	20.600.000,00	10	CASCO ELICOTTERO - PILOT/CREW HELICOPTER HELMET	11.536,00	0,00
FINMECCANICA S.P.A.	EUR	50.750,00	1	CASSETTO RICEVITORI	15.421,26	0,00
FINMECCANICA S.P.A.	EUR	6.000,00	1	CCIS SISTEMA COMANDO E CONTROLLO SOFTWARE	3.000,00	0,00
FINMECCANICA S.P.A.	EUR	6.000,00	1	CCIS SISTEMA COMANDO E CONTROLLO TECNOLOGIA	3.000,00	0,00
FINMECCANICA S.P.A.	EUR	17.300.000,00	2	CD ROM DOCUMENTAZ USO E MANUTENZ	5.000,00	8.478.750,00

Tipo di operazione: Esportazione Definitiva (EX)

TAB. M

Denominazione operatore	Codice valuta	Ammontare in valuta	Quantità	Materiale oggetto del contratto	Stato di avanzamento annuale (Euro)	Utilizzo anni precedenti (Euro)
FINMECCANICA S.P.A.	EUR	267.590,00	2	CEM A	42.476,00	0,00
FINMECCANICA S.P.A.	EUR	267.590,00	3	CEM B	65.682,00	0,00
FINMECCANICA S.P.A.	EUR	488.819,02	2	CIFRANTE	65.000,00	249.319,02
FINMECCANICA S.P.A.	EUR	48.157,70	24	COMPLESSO NAVALE 76 62 SR CON COFANI DI BORDO DOCUMENTAZIONE CARTACEA	13.600,00	0,00
FINMECCANICA S.P.A.	EUR	23.984,07	103	COMPLESSO NAVALE 76 62 SR CON COFANI DI BORDO ATTREZZATURE	7.074,79	0,00
FINMECCANICA S.P.A.	EUR	968.192,75	84	COMPLESSO NAVALE 127 54 COMPATTO CON COFANI DI BORDO	308.214,62	622.467,22
FINMECCANICA S.P.A.	EUR	214.616,52	673	COMPLESSO NAVALE 127 54 COMPATTO CON COFANI DI BORDO	176.402,27	38.214,25
FINMECCANICA S.P.A.	EUR	456.312,00	42	COMPLESSO NAVALE 127-64 LW CON COFANI DI BORDO ATTREZZATURE (ALLEGATO A)	54.763,78	321.561,70
FINMECCANICA S.P.A.	EUR	34.609.750,00	29	COMPLESSO NAVALE 127/64 L.W. CON COFANI DI BORDO	16.502.500,00	17.470.773,90
FINMECCANICA S.P.A.	EUR	492.726,99	222	COMPLESSO NAVALE 76 62	345.656,29	147.070,70
FINMECCANICA S.P.A.	EUR	268.730,84	120	COMPLESSO NAVALE 76 62	1.622,90	264.992,84
FINMECCANICA S.P.A.	EUR	161.008,23	247	COMPLESSO NAVALE 76 62 COMPATTO CON COFANI DI BORDO	33.403,15	0,00
FINMECCANICA S.P.A.	EUR	357.971,62	19	COMPLESSO NAVALE 76 62 CON COFANI DI BORDO	66.848,89	291.122,73
FINMECCANICA S.P.A.	EUR	64.729,15	11	COMPLESSO NAVALE 76 62 CON COFANI DI BORDO	18.026,40	20.710,80
FINMECCANICA S.P.A.	EUR	48.157,70	2	COMPLESSO NAVALE 76 62 CON COFANI DI BORDO DOCUMENTAZIONE CD ROM	13.600,00	0,00
FINMECCANICA S.P.A.	EUR	62.344,93	1	COMPLESSO NAVALE 76 62 CON COFANI DI BORDO ATTREZZATURE PN 42/602010 09	512,88	20.422,92
FINMECCANICA S.P.A.	EUR	157.312,51	132	COMPLESSO NAVALE 76 62 CON COFANI DI BORDO PARTI DI RICAMBIO	32.167,02	43.125,89
FINMECCANICA S.P.A.	EUR	23.984,07	524	COMPLESSO NAVALE 76 62 SR CON COFANI DI BORDO	16.909,28	0,00
FINMECCANICA S.P.A.	EUR	3.343.741,15	33	COMPLESSO NAVALE 76 62 SR CON COFANI DI BORDO	149.871,54	601.305,88
FINMECCANICA S.P.A.	EUR	82.725,67	8034	COMPLESSO NAVALE 76 62 SR CON COFANI DI BORDO	82.725,67	0,00
FINMECCANICA S.P.A.	EUR	362.028,90	219	COMPLESSO NAVALE 76 62 SR CON COFANI DI BORDO ALL A	243.753,11	86.381,24
FINMECCANICA S.P.A.	EUR	54.267,92	15	COMPLESSO NAVALE 76 62 SR CON COFANI DI BORDO ATTREZZATURE	16.826,24	5.997,21
FINMECCANICA S.P.A.	EUR	362.028,90	11	COMPLESSO NAVALE 76 62 SR CON COFANI DI BORDO ATTREZZATURE ALL B	28.347,04	86.381,24

TAB. M

Tipo di operazione: Esportazione Definitiva (EX)

Denominazione operatore	Codice valuta	Ammontare in valuta	Quantità	Materiale oggetto del contratto	Stato di avanzamento annuale (Euro)	Utilizzo anni precedenti (Euro)
FINMECCANICA S.P.A.	EUR	54.267,92	216	COMPLESSO NAVALE 76/62 SR CONN COFANI DI BORDO PARTI DI RICAMBIO	23.644,88	5.997,21
FINMECCANICA S.P.A.	EUR	156.338,00	11	COMPLESSO NAVALE 76/62 COMPATTO CON COFANI DI BORDO - PARTI DI RICAMBIO (ALL. A)	49.493,50	106.844,50
FINMECCANICA S.P.A.	EUR	530.267,98	127	COMPLESSO NAVALE 76/62	4.057,06	526.210,92
FINMECCANICA S.P.A.	EUR	1.484.764,77	34	COMPLESSO NAVALE 76/62 COMPATTO CON COFANI DI BORDO	200.501,29	1.275.481,47
FINMECCANICA S.P.A.	EUR	1.933.970,00	1	COMPLESSO NAVALE 76/62 COMPATTO CON COFANI DI BORDO	1.871.470,00	10.000,00
FINMECCANICA S.P.A.	EUR	8.442.500,00	4	COMPLESSO NAVALE 76/62 COMPATTO CON COFANI DI BORDO - CONSOLLE PN 197671012	1.688.500,00	0,00
FINMECCANICA S.P.A.	EUR	8.442.500,00	4	COMPLESSO NAVALE 76/62 COMPATTO CON COFANI DI BORDO - SCUDO FURATIVO PN 157610040	1.688.500,00	0,00
FINMECCANICA S.P.A.	EUR	717.959,48	353	COMPLESSO NAVALE 76/62 COMPATTO CON COFANI DI BORDO PARTI DI RICAMBIO	27.796,39	690.163,09
FINMECCANICA S.P.A.	EUR	308.895,00	75	COMPLESSO NAVALE 76/62 COMPATTO CON COFANI DI BORDO RICAMBI	219.658,93	75.871,07
FINMECCANICA S.P.A.	EUR	482.577,99	197	COMPLESSO NAVALE 76/62 SR CON COFANI DI BORDO	261.408,39	221.169,60
FINMECCANICA S.P.A.	EUR	147.036,16	22	COMPLESSO NAVALE 76/62 SR CON COFANI DI BORDO - ATTREZZATURE DI USO E MANUTENZIONE	85.063,99	0,00
FINMECCANICA S.P.A.	EUR	40.573,24	69	COMPLESSO NAVALE 76/62 SR CON COFANI DI BORDO PARTI DI RICAMBIO	33.572,31	7.000,93
FINMECCANICA S.P.A.	EUR	343.316,64	11	COMPLESSO NAVALE 76/62 SR CON COFANI DI BORDO PARTI DI RICAMBIO	77.419,00	265.897,54
FINMECCANICA S.P.A.	EUR	62.344,93	616	COMPLESSO NAVALE 76/62 SR CON COFANI DI BORDO PARTI DI RICAMBIO	28.735,62	20.422,92
FINMECCANICA S.P.A.	EUR	362.028,90	1	COMPLESSO NAVALE CON COFANI DI BORDO DOCUMENTAZIONE TECNICA PN 137690818 MANUALE TECNICO CERTIFICAZIONE RINA	3.547,51	86.381,24
FINMECCANICA S.P.A.	EUR	11.325.000,00	1	COMPLESSO NAVALE DA 76/62SR CON COFANI DI BORDO	5.600.000,00	5.725.000,00
FINMECCANICA S.P.A.	EUR	92.800,00	6	COMPLESSO NAVALE 76/62 SR CON MULTIFEEDING-DOCUMENTAZIONE TECNICA	300,00	23.075,00
FINMECCANICA S.P.A.	EUR	14.407.800,00	254	COMPLESSO SINGOLO NAVALE - PARTI DI RICAMBIO 30MM MARLIN WS	10.613,66	2.828.500,00
FINMECCANICA S.P.A.	EUR	14.407.800,00	1	COMPLESSO SINGOLO NAVALE 30MM MARLIN WS MANUALI USO E MANUTENZIONE-SERIE PRELIMINARE SU CD	5.000,00	2.828.500,00
FINMECCANICA S.P.A.	EUR	14.407.800,00	2	COMPLESSO SINGOLO NAVALE 30MM MARLIN WS	2.881.000,00	2.828.500,00
FINMECCANICA S.P.A.	EUR	14.407.800,00	66	COMPLESSO SINGOLO NAVALE 30MM MARLIN WS ATTREZZATURE	27.186,34	2.828.500,00
FINMECCANICA S.P.A.	EUR	43.195.695,00	20	COMPLESSO SINGOLO NAVALE 30MM MARLIN WS-ATTREZZATURE DI USO E MANUTENZIONE	289.350,00	39.022.974,85
FINMECCANICA S.P.A.	EUR	14.407.800,00	1140	COMPLESSO SINGOLO NAVALE 30MM MARVIN WS SET DI CAVI PARTI DI RICAMBIO	54.120,00	2.828.500,00

TAB. M

Tipo di operazione: Esportazione Definitiva (EX)

Denominazione operatore	Codice valuta	Ammontare in valuta	Quantità	Materiale oggetto del contratto	Stato di avanzamento annuale (Euro)	Utilizzo anni precedenti (Euro)
FINMECCANICA S.P.A.	EUR	14.407.800,00	212	COMPLESSO SINGOLO NAVALE 30MM SET DI CAVIPARTI DI RICAMBIO	11.880,00	2.828.500,00
FINMECCANICA S.P.A.	EUR	180,00	1	COMPLESSO SINGOLO NAVALE 40/70 TIPO SAK - 350 ATTREZZATURE DI USO E MANUTENZIONE:DINAMOMETRO P/N580902990000	180,00	0,00
FINMECCANICA S.P.A.	EUR	1.224.500,00	7	COMPLESSO TERMINALE LRT-310 NEC-COMPUTER LRT-350 II LIGHT - ROMA1-	60.000,00	0,00
FINMECCANICA S.P.A.	EUR	197.367.031,00	9	COMPLETE TRAINING - SUPPORTO OTTICO	100.000,00	0,00
FINMECCANICA S.P.A.	EUR	30.000.000,00	44	COMPONENTI AEROMOBILE EH-101-AW 101 UTILITY	2.927.564,96	7.461.161,95
FINMECCANICA S.P.A.	EUR	35.000.000,00	336	COMPONENTI AEROMOBILE EH101-AW101 SAR/C/SAR	779.018,33	34.198.434,80
FINMECCANICA S.P.A.	EUR	3.569,65	10	COMPONENTI AEROMOBILE EH101-AW101 UTILITY (P/N EA6300V520-003 LIP SEAL)	1.661,20	965,85
FINMECCANICA S.P.A.	EUR	12.000.000,00	1	COMPONENTI AEROMOBILE NH90	65.280,75	557.861,56
FINMECCANICA S.P.A.	EUR	153.984.861,00	293	COMPONENTI AEROMOBILE NH90 NFH	12.996.463,81	16.620.265,41
FINMECCANICA S.P.A.	EUR	700.000,00	1	COMPONENTI AEROMOBILE NH90 NFH P/N N632G30V1011	13.123,72	0,00
FINMECCANICA S.P.A.	EUR	70.000.000,00	130	COMPONENTI AEROMOBILE NH90 TTH	18.879.650,24	51.117.469,27
FINMECCANICA S.P.A.	EUR	500.000,00	2	COMPONENTI AEROMOBILE NH90 TTH	9.510,64	322.614,07
FINMECCANICA S.P.A.	EUR	153.984.861,00	332	COMPONENTI AEROMOBILE NH90 TTH	6.431.602,66	16.620.265,41
FINMECCANICA S.P.A.	EUR	20.000.000,00	12	COMPONENTI AEROMOBILE NH90 TTH	115.379,12	113.383,63
FINMECCANICA S.P.A.	EUR	65.535,00	9	COMPONENTI AEROMOBILE NH90 TTH	65.535,00	0,00
FINMECCANICA S.P.A.	EUR	9.360,00	11	COMPONENTI AEROMOBILE NH90 TTH -RACCORDI IDRAULICI	9.360,00	0,00
FINMECCANICA S.P.A.	EUR	302.349.456,61	1091	COMPONENTI COSTITUENTI N. 1664 KIT PER PRODUZIONE DI N. 16 AEROMOBILI	3.191.256,77	19.320.753,36
FINMECCANICA S.P.A.	EUR	728.606,32	3	COMPONENTI DINAMICI E DI TRASMISSIONE PER AEROMOBILE NH90 TTH	7.270,66	73.592,50
FINMECCANICA S.P.A.	EUR	500.000,00	1	COMPONENTI ELICOTTERO AW 129 ATAK	2.212,23	98.253,80
FINMECCANICA S.P.A.	EUR	370.000,00	9	COMPONENTI ELICOTTERO AW 129 VERSIONE ATAK	51.583,12	0,00
FINMECCANICA S.P.A.	EUR	60.000,00	5	COMPONENTI ELICOTTERO AW129 VERSIONE ATAK PN 129-0404-24-101	5.345,40	0,00
FINMECCANICA S.P.A.	EUR	10.000,00	10	COMPONENTI ELICOTTERO AW129 VERSIONE ATAK PN 129-B408L51-001	1.791,80	0,00
FINMECCANICA S.P.A.	EUR	50.789.910,00	1042	COMPONENTI ELICOTTERO NH 90 TTH	12.875.423,35	9.501.870,65

TAB. M

Tipo di operazione: Esportazione Definitiva (EX)

Denominazione operatore	Codice valuta	Ammontare in valuta	Quantità	Materiale oggetto del contratto	Stato di avanzamento annuale (Euro)	Utilizzo anni precedenti (Euro)
FINMECCANICA S.P.A.	EUR	120.000.000,00	124	COMPONENTI NH90 TTH - PARTI DI ELICOTTERO	4.953.672,76	35.393.698,32
FINMECCANICA S.P.A.	EUR	100.000.000,00	1	COMPONENTI PER AEROMOBILE EH101-AW101	2.605,93	4.584.694,00
FINMECCANICA S.P.A.	EUR	5.000.000,00	40	COMPONENTI PER AEROMOBILE NH90 NFH	587.384,84	2.271.511,83
FINMECCANICA S.P.A.	EUR	5.714.497,10	14	COMPONENTI PER NH-90	98.500,00	253.550,00
FINMECCANICA S.P.A.	EUR	41.110.000,00	13	COMPONENTI SEGMENTI PER ELICOTTERI NH90NFH	59.981,81	29.686.622,20
FINMECCANICA S.P.A.	EUR	41.110.000,00	2	COMPONENTI SEGMENTI PER ELICOTTERI NH90TTH	4.425,92	29.686.622,20
FINMECCANICA S.P.A.	EUR	3.366.200,00	16	COMPONENTI VARI PER COMPLESSO NAVALE 127-64 LW	317.200,00	3.049.000,00
FINMECCANICA S.P.A.	THB	654.103.581,80	13	COMPOSIZIONE DI N. 1 RAT 31 D/L RADAR - RADAR DI AVVISTAMENTO TERRESTRE	12.153.149,88	1.680.361,09
FINMECCANICA S.P.A.	EUR	1.080.272,00	7	COMPUTER DI CONTROLLO DEL VOLO (FCC) PER AW159	472.619,00	472.619,00
FINMECCANICA S.P.A.	EUR	1.224.500,00	1	COMPUTER LRT-350 II LIGHT-BOLZANO	10.000,00	0,00
FINMECCANICA S.P.A.	EUR	1.576.144,26	3	COMPUTER PER ELABORAZIONE GRAFICA	1.576.144,26	0,00
FINMECCANICA S.P.A.	EUR	4.071.031,96	6	COMPUTER PER ELABORAZIONE GRAFICA (CSG) PER EFA	4.071.021,96	0,00
FINMECCANICA S.P.A.	EUR	8.568.681,60	8	COMPUTER PER ELABORAZIONE GRAFICA CSG PER EFA	1.785.142,00	5.355.426,00
FINMECCANICA S.P.A.	EUR	16.601.820,60	8	COMPUTER PER ELABORAZIONE GRFICA (CSG) PER EFA	1.785.142,00	12.049.708,50
FINMECCANICA S.P.A.	EUR	10.710.852,00	4	COMPUTER PER ELABORAZIONE GRFICA (CSG) PER EFA	892.571,02	8.033.138,98
FINMECCANICA S.P.A.	EUR	1.000.574,00	53	CONTENITORI DI LANCIO PER MISSILE ASTER 15 N PARTI STACCATE	103.868,00	585.362,00
FINMECCANICA S.P.A.	EUR	1.000.574,00	16	CONTENITORI DI TRASPORTO KLM PER MISSILE ASTER 30	311.344,00	585.362,00
FINMECCANICA S.P.A.	EUR	277.085,00	2	CONTROL UNIT M910	24.620,00	127.016,00
FINMECCANICA S.P.A.	EUR	3.163.430,10	7	CONTROLLORE DI LUMINOSITÀ LC	821.337,23	1.944.074,54
FINMECCANICA S.P.A.	EUR	3.165.356,48	4	CONTROLLORE DI LUMINOSITÀ-EQUIPAGGIAMENTO LEFT HAD GLARE SHIELD	329.724,56	2.307.734,25
FINMECCANICA S.P.A.	EUR	7.873.460,00	1	CONVERTITORE	160.000,00	200.000,00
FINMECCANICA S.P.A.	EUR	149.890,88	7	CONVOGLIATORE MUNIZIONI NON NASTRATE CAL 27MM	65.577,26	84.313,62
FINMECCANICA S.P.A.	EUR	102.198,36	6	CONVOGLIATORE MUNIZIONI NON NASTRATE CAL27 MM	102.198,36	0,00

TAB. M

Tipo di operazione: Esportazione Definitiva (EX)

Denominazione operatore	Codice valuta	Ammontare in valuta	Quantità	Materiale oggetto del contratto	Stato di avanzamento annuale (Euro)	Utilizzo anni precedenti (Euro)
FINMECCANICA S.P.A.	EUR	204.396,72	4	CONVOGLIATORE MUNIZIONI NON NASTRATE CAL27MM	68.132,24	136.264,48
FINMECCANICA S.P.A.	EUR	501.095,00	1	CP 9000 9500	9.500,00	0,00
FINMECCANICA S.P.A.	EUR	142.982,00	7	CRASH SURVIVAL MEMORY UNIT	142.982,00	0,00
FINMECCANICA S.P.A.	EUR	415.362,73	4	CRASH SURVIVAL MEMORY UNIT	138.454,24	103.840,68
FINMECCANICA S.P.A.	GBP	166.677,00	0	CRASH SURVIVAL MEMORY UNIT	203.392,87	0,00
FINMECCANICA S.P.A.	GBP	353.649,22	0	CRASH SURVIVAL MEMORY UNIT	143.850,55	143.850,55
FINMECCANICA S.P.A.	EUR	513.900,00	100	CSMU BATTERY	513.900,00	0,00
FINMECCANICA S.P.A.	EUR	84.932,55	5	CUSCINETTI	5.217,00	13.265,07
FINMECCANICA S.P.A.	EUR	800.000,00	5	CUSCINETTI	12.873,02	70.116,07
FINMECCANICA S.P.A.	EUR	10.543.529,22	8	CUSCINETTI	5.532,71	9.142.155,61
FINMECCANICA S.P.A.	EUR	150.000.000,00	2	CUSCINETTI AEROMOBILE EH101-AW101 UTILITY	8.197,81	1.742.966,07
FINMECCANICA S.P.A.	EUR	195.920,00	1	DIRTY BOX	32.847,00	0,00
FINMECCANICA S.P.A.	EUR	13.600.000,00	5	DISPLAY A TESTA ALTA (HUD)	250.000,00	1.073.364,04
FINMECCANICA S.P.A.	EUR	3.397.553,53	18	DISTRIBUTORE DI SEGNALE A DUE VIE MIXA-001-01 (295150)	64.735,60	611.474,49
FINMECCANICA S.P.A.	EUR	3.397.553,53	9	DISTRIBUTORE DI SEGNALE A DUE VIE MHUA-001-01 (295149)	28.448,02	611.474,49
FINMECCANICA S.P.A.	EUR	701.768,36	1	DME 42624.67	42.624,67	164.082,67
FINMECCANICA S.P.A.	GBP	45.233,20	0	DME 42624.67	7.758,31	47.438,93
FINMECCANICA S.P.A.	EUR	701.768,36	2	DME 76541.40	153.082,80	164.082,67
FINMECCANICA S.P.A.	EUR	1.491.650,09	1	DME A	42.624,67	759.020,32
FINMECCANICA S.P.A.	GBP	399.355,02	0	DME A	7.758,31	177.291,74
FINMECCANICA S.P.A.	EUR	901.261,11	3	DME-P MISURATORE DI DISTANZA DI PRECISIONE-EF200 TRANCHE 2	131.227,11	559.943,90
FINMECCANICA S.P.A.	EUR	1.800.000,00	1	DOC. PRELIMINARY DESIGNE OF EQUIPMENT	82.500,00	525.000,00
FINMECCANICA S.P.A.	EUR	1.800.000,00	1	DOCUM. INITIAL DOCUMENTATION	450.000,00	525.000,00



TAB. M

Tipo di operazione: Esportazione Definitiva (EX)

Denominazione operatore	Codice valuta	Ammontare in valuta	Quantità	Materiale oggetto del contratto	Stato di avanzamento annuale (Euro)	Utilizzo anni precedenti (Euro)
FINMECCANICA S.P.A.	EUR	78.456,00	2	DOCUMENTAZIONE - TECNOLOGIA DI PRODUZIONE VELIVOLO EFA	78.417,00	0,00
FINMECCANICA S.P.A.	EUR	6.408.144,00	4	DOCUMENTAZIONE CARTACEA SILURO PESANTE BLACK SHARK	60.000,00	4.855.000,00
FINMECCANICA S.P.A.	EUR	5.875.882,34	20	DOCUMENTAZIONE NON CLASSIFICATA PER RADAR (COPIE SUPPORTO OTTICO)	314.779,40	2.728.088,25
FINMECCANICA S.P.A.	EUR	2.019.380,22	2	DOCUMENTAZIONE OPERATIVA DI MANUTENZIONE SU SUPPORTO MAGNETICO	77.181,36	244.425,34
FINMECCANICA S.P.A.	EUR	5.875.882,34	20	DOCUMENTAZIONE PER RADAR (COPIE CARTACEE)	314.779,40	2.728.088,25
FINMECCANICA S.P.A.	EUR	24.350.143,34	10	DOCUMENTAZIONE RADAR RAT 31 IN CD	18.823,70	23.247.868,69
FINMECCANICA S.P.A.	EUR	2.019.380,22	2	DOCUMENTAZIONE RELATIVA AL KIT DI MODIFICA E SUA INSTALLAZIONE - DOCUMENTAZIONE OPERATIVA DI MANUTENZIONE SU SUPPORTO CARTACEO	77.181,36	244.425,34
FINMECCANICA S.P.A.	EUR	6.408.144,00	2	DOCUMENTAZIONE TECNICA CD SILURO PESANTE BLACK SHARK	60.000,00	4.855.000,00
FINMECCANICA S.P.A.	EUR	25.327.700,00	6	DOCUMENTAZIONE TECNICA DI USO E MANUTENZIONIEN SU CD ROM PER 76 /62 SR	130.100,00	6.417.100,00
FINMECCANICA S.P.A.	EUR	2.143.453,00	2	DOCUMENTAZIONE TECNICA PER APPARATO AVIONICO VELIVOLO EFA	46.070,00	169.580,00
FINMECCANICA S.P.A.	EUR	54.422,00	3	DOCUMENTAZIONE TECNICA PER LANCIAITORE PER SILURO LEGGERO B/515/1 (1 CD + 2 COPIE CARTACEE)	32.422,00	0,00
FINMECCANICA S.P.A.	EUR	1.884.410,00	2	DOCUMENTI MONOGRAFIE (2 CD )	32.000,00	0,00
FINMECCANICA S.P.A.	EUR	1.158.798,00	11	DOCUMENTI PRELIMINARY CRITICAL DESIGN - FIRST ARTICLE INSPECTION RAPPORTI DI PROVA SU RADOME	34.081,00	917.734,50
FINMECCANICA S.P.A.	EUR	247.459,14	19	DUAL NOTCH FILTER 7750/98	147.268,62	0,00
FINMECCANICA S.P.A.	EUR	2.375.750,00	8	EF 2000 FOFE FIB OPT - FRONTED	89.128,00	1.985.274,00
FINMECCANICA S.P.A.	GBP	22.193,28	3	EF 2000 IFF/FRONT ANTENNA	6.770,51	20.311,54
FINMECCANICA S.P.A.	EUR	2.375.750,00	8	EF 2000 PEC FS AUDIO FILTERING	40.576,00	1.985.274,00
FINMECCANICA S.P.A.	EUR	2.375.750,00	10	EF 2000 TRANCHE 2 PEC DT DATABUS TERMINAL	51.780,00	1.985.274,00
FINMECCANICA S.P.A.	EUR	1.475.162,00	1	EF2000 IFF INTERROGATOR	113.474,00	453.896,00
FINMECCANICA S.P.A.	GBP	956.930,00	0	EF2000 IFF INTERROGATOR	89.824,93	359.275,30
FINMECCANICA S.P.A.	EUR	3.478.598,88	3	EF2000 IFF TRASPONDER SIT 423/5	217.412,43	3.116.244,83
FINMECCANICA S.P.A.	EUR	285.963,98	2	EF2000 MIU MIDS INTERFACE	285.963,98	0,00
FINMECCANICA S.P.A.	EUR	3.124.658,72	28	EF2000 PREPOST SELFC FOR V/UHF XT-6929L	570.722,88	2.178.040,90

TAB. M

Tipo di operazione: Esportazione Definitiva (EX)

Denominazione operatore	Codice valuta	Ammontare in valuta	Quantità	Materiale oggetto del contratto	Stato di avanzamento annuale (Euro)	Utilizzo anni precedenti (Euro)
FINMECCANICA S.P.A.	EUR	3.124.658,72	16	EF2000 RECEIVER FOR V/UHF XT-6929L	228.809,28	2.178.040,90
FINMECCANICA S.P.A.	EUR	3.124.658,72	3	EF2000 SYNTHESIZER FOR V/UHF XT-6929L	35.240,70	2.178.040,90
FINMECCANICA S.P.A.	EUR	2.375.750,00	1	EF2000 TRANCHE 2 ELETTRONIC CASE	26.124,00	1.985.274,00
FINMECCANICA S.P.A.	EUR	1.475.162,00	2	EF2000 TRANCHE 2 IFF INTERROGATOR SIT 433/5	226.948,00	340.422,00
FINMECCANICA S.P.A.	GBP	956.930,00	0	EF2000 TRANCHE 2 IFF INTERROGATOR SIT 433/5	179.649,85	269.474,78
FINMECCANICA S.P.A.	EUR	17.802.000,00	12	EFFECTORS PER SISTEMA CONTROMISURE C303/S MTE	1.320.000,00	9.780.651,50
FINMECCANICA S.P.A.	EUR	4.634.000,00	17	EFFECTORS PER SISTEMA CONTROMISURE C309 - JAMMER	997.500,00	2.203.000,00
FINMECCANICA S.P.A.	EUR	5.233.168,00	8	EFFECTORS PER SISTEMA CONTROMISURE C310 - (MTE)/ANTI - SILURO	812.160,00	3.969.056,00
FINMECCANICA S.P.A.	EUR	5.233.168,00	8	EFFECTORS PER SISTEMA CONTROMISURE C310 - JAMMER ANTI - SILURO	451.952,00	3.969.056,00
FINMECCANICA S.P.A.	EUR	4.634.000,00	18	EFFECTORS PER SISTEMA CONTROMISURE C310-DECOY MOBILE MTE	1.433.500,00	2.203.000,00
FINMECCANICA S.P.A.	EUR	3.593.381,62	8	ELABORATORE DI CONTROLLO SISTEMA DI POTENZA SECONDARIA	440.367,12	2.930.108,18
FINMECCANICA S.P.A.	EUR	1.663.997,94	6	ELABORATORE DI CONTROLLO SISTEMA DI POTENZA SECONDARIA EFA	330.275,34	986.253,32
FINMECCANICA S.P.A.	EUR	4.927.729,28	2	ELABORATORE DI CONTROLLO SISTEMA POTENZA SECONDARIO PER EFA	84.054,46	4.843.674,82
FINMECCANICA S.P.A.	EUR	1.377.935,00	9	ELECTRONIC CASE	235.116,00	402.063,00
FINMECCANICA S.P.A.	EUR	478.962,00	1	ELECTRONIC CASE	31.558,00	399.135,00
FINMECCANICA S.P.A.	EUR	156.097.110,77	3	ELICOTTERI	15.329.091,89	101.648.710,75
FINMECCANICA S.P.A.	EUR	171.734.318,00	1	ELICOTTERI NH 90	10.497.356,00	53.993.595,07
FINMECCANICA S.P.A.	EUR	272.390.300,00	1	ELICOTTERI NH 90 NFH	16.672.848,73	242.508.648,35
FINMECCANICA S.P.A.	EUR	30.000.000,00	2	ELICOTTERO AW 149	28.000.000,00	0,00
FINMECCANICA S.P.A.	EUR	1.200.000,00	1	ELICOTTERO AW129 VERSIONE ATAK	40.593,53	327.674,55
FINMECCANICA S.P.A.	EUR	26.838.788,93	15	ELICOTTERO AW129 VERSIONE ATAK - ATTREZZATURE	152.157,02	1.517.079,60
FINMECCANICA S.P.A.	USD	76.098.473,42	2	EQUIPAGGIAMENTO A TERRA	18.530,66	60.389.949,21
FINMECCANICA S.P.A.	EUR	3.297.245,60	4	EQUIPAGGIAMENTO LEFT HAND GLARESHIELD PER EFA CONTROLLORE DI LUMINOSITA PER EFA	329.724,56	2.802.658,72

TAB. M

Tipo di operazione: Esportazione Definitiva (EX)

Denominazione operatore	Codice valuta	Ammontare in valuta	Quantità	Materiale oggetto del contratto	Stato di avanzamento annuale (Euro)	Utilizzo anni precedenti (Euro)
FINMECCANICA S.P.A.	EUR	7.319.885,36	7	EQUIPAGGIAMENTO LHGS CONTROLLORE DI LUMIN. LC	546.541,84	5.521.474,52
FINMECCANICA S.P.A.	EUR	447.800.679,99	30	EXTERNAL STORES KIT (AMA)	2.162.740,25	358.131.496,64
FINMECCANICA S.P.A.	EUR	445.036,69	4	FALCO VELIVOLO AEREO TELEGUIDATO (RPV)- REMOTE PILOTTED VEHICLE	127.153,34	317.883,35
FINMECCANICA S.P.A.	EUR	2.271.693,66	2	FILTRO UHF SP-668/L	32.572,41	239.077,31
FINMECCANICA S.P.A.	EUR	242.903,80	1	FLIR DI NAVIGAZIONE PER ELICOTTERI CH53 CONTROL. PANEL	6.244,30	0,00
FINMECCANICA S.P.A.	EUR	242.903,80	1	FLIR DI NAVIGAZIONE PER ELICOTTERI CH53 FLIR SENSOR ASSY	236.659,50	0,00
FINMECCANICA S.P.A.	EUR	190.116,00	1	FLIR DI NAVIGAZIONE PNVS44	190.116,00	0,00
FINMECCANICA S.P.A.	EUR	1.377.935,00	1	FOFE FIBER	11.141,00	402.063,00
FINMECCANICA S.P.A.	EUR	478.962,00	1	FOFE FIBRA OPTC	15.756,00	399.135,00
FINMECCANICA S.P.A.	EUR	280.854,72	12	GENERATORE DI MAPPE DIGITALI (DGM) VELIVOLO EFA	280.854,72	0,00
FINMECCANICA S.P.A.	EUR	687.972.000,00	2	GROUND SUPPORT EQUIPMENT	1.000,00	2.588.900,00
FINMECCANICA S.P.A.	EUR	124.655,74	1	HARMONIC .8048.68	8.048,68	0,00
FINMECCANICA S.P.A.	EUR	1.157.895,57	3	IFF INTERROGATOR	1.157.895,57	0,00
FINMECCANICA S.P.A.	EUR	794.318,00	2	IFF INTERROGATOR	226.948,00	113.474,00
FINMECCANICA S.P.A.	EUR	1.361.688,00	3	IFF INTERROGATOR	340.426,00	226.948,00
FINMECCANICA S.P.A.	EUR	4.279.738,11	2	IFF INTERROGATOR	350.657,40	2.937.739,66
FINMECCANICA S.P.A.	GBP	515.270,00	0	IFF INTERROGATOR	179.649,85	89.824,93
FINMECCANICA S.P.A.	GBP	883.320,00	0	IFF INTERROGATOR	269.474,78	179.649,85
FINMECCANICA S.P.A.	EUR	7.390,00	2	IFFFRONT ANTENNA	7.390,00	0,00
FINMECCANICA S.P.A.	EUR	613.360,00	3	INDICATORE RADAR ALTIMETRO DI NAVIGAZIONE VELIVOLO TORNADO	34.589,83	98.303,36
FINMECCANICA S.P.A.	EUR	256.000,00	1	INTEGRATED DETECTOR COOLING ASSY	36.571,00	0,00
FINMECCANICA S.P.A.	EUR	150.000,00	1	INTERROGATORE IFF	150.000,00	0,00
FINMECCANICA S.P.A.	EUR	5.513.775,49	3	IRST FLIR SENSORE INFRAROSSO DI NAVIGAZIONE	870.596,13	3.482.384,52

TAB. M

Tipo di operazione: Esportazione Definitiva (EX)

Denominazione operatore	Codice valuta	Ammontare in valuta	Quantità	Materiale oggetto del contratto	Stato di avanzamento annuale (Euro)	Utilizzo anni precedenti (Euro)
FINMECCANICA S.P.A.	EUR	8.200.000,00	3	IRST ELIT SOFTWARE VERSIONE INTERMEDIA	5.000.000,00	0,00
FINMECCANICA S.P.A.	EUR	8.851.445,44	3	IRST/FELIR - SENSORE INFRAROSSO DI NAVIGAZIONE ACQUISIZIONE E SORVEGLIANZA	1.097.146,02	4.149.504,73
FINMECCANICA S.P.A.	GBP	3.849.069,28	0	IRST/FELIR - SENSORE INFRAROSSO DI NAVIGAZIONE ACQUISIZIONE E SORVEGLIANZA	583.234,17	2.332.936,69
FINMECCANICA S.P.A.	EUR	11.014.306,80	1	IRST/FELIR SENSORE INFRAROSSO DI NAVIGAZIONE ACQUISIZIONE E SORVEGLIANZA	731.430,68	5.851.445,44
FINMECCANICA S.P.A.	EUR	14.714.497,90	1	IRST/FELIR SENSORE INFRAROSSO DI NAVIGAZIONE ACQUISIZIONE E SORVEGLIANZA	865.558,70	11.252.263,10
FINMECCANICA S.P.A.	GBP	4.786.336,60	1	IRST/FELIR SENSORE INFRAROSSO DI NAVIGAZIONE ACQUISIZIONE E SORVEGLIANZA	388.822,78	3.110.582,26
FINMECCANICA S.P.A.	EUR	31.273.163,80	1	IRST/FELIR	424.745,00	22.100.730,14
FINMECCANICA S.P.A.	GBP	13.824.895,31	0	IRST/FELIR	230.688,74	11.834.688,65
FINMECCANICA S.P.A.	EUR	1.224.500,00	2	JANUS SISTEMA MOD. TIRO VEICOLO BLINDATO-ALICE CAMERA TERMICA-LINX SIST. PORTATILE-ROMA 1	103.000,00	0,00
FINMECCANICA S.P.A.	GBP	32.410.271,54	20	KIT (IN PEZZI) PER ASSEMBLAGGIO DI ELICOTTERI EH101 UTILITY	284.462,49	12.514.597,84
FINMECCANICA S.P.A.	USD	282.929.220,00	2	KIT AVIOLANCIO AIR DROP OPERATIONS KIT	812.787,06	127.802.520,55
FINMECCANICA S.P.A.	EUR	1.075.667.977,00	18	KIT DI ARMAMENTO PER ELICOTTERO A129	335.286,30	165.885.331,12
FINMECCANICA S.P.A.	EUR	2.019.380,22	0	KIT DI MODIFICA	254.151,85	244.425,34
FINMECCANICA S.P.A.	EUR	60.000,00	1	KIT INSTALLAZIONE RETE DI LANCIO SISTEMA CONTROMISURE	10.000,00	0,00
FINMECCANICA S.P.A.	EUR	642.115,32	4	KIT MODULI PER COMUNICAZIONE AUDIO MANAGEMENT	53.509,52	588.605,80
FINMECCANICA S.P.A.	USD	3.357.476,14	41	LADC-LANDING AIDS DOWN CONVERTER	759.610,47	1.214.921,30
FINMECCANICA S.P.A.	EUR	26.340,00	4	LADDER PORTABLE COCKPIT ACCESS	24.000,00	2.340,00
FINMECCANICA S.P.A.	EUR	1.884.410,00	6	LANCIATORE CONTROMISURE (PARTI)	1.200.000,00	0,00
FINMECCANICA S.P.A.	EUR	681.304,00	9	LENTE TRUMENTI DI OTTICA	217.384,00	359.279,00
FINMECCANICA S.P.A.	USD	2.236.156,52	20	LO MHW-A-001-01 (297035)	114.430,03	885.164,30
FINMECCANICA S.P.A.	EUR	11.237.610,00	11	LOAM - SISTEMA DI RILEVAZIONE LASER DI OSTACOLI	488.518,00	2.695.100,00
FINMECCANICA S.P.A.	EUR	114.500,00	1	LOAM SISTEMA	500,00	0,00
FINMECCANICA S.P.A.	EUR	40.000,00	1	LOAM SISTEMA DI RILEVAZIONE LASER DI OSTACOLI - ATTREZZATURE	40.000,00	0,00

TAB. M

Tipo di operazione: Esportazione Definitiva (EX)

Denominazione operatore	Codice valuta	Ammontare in valuta	Quantità	Materiale oggetto del contratto	Stato di avanzamento annuale (Euro)	Utilizzo anni precedenti (Euro)
FINMECCANICA S.P.A.	EUR	4.810.000,00	1	M-DLP MULTI DATA LINK PROCESSOR DOCUMENTAZIONE TECNICA PER SOFTWARE	1.368,13	2.233.770,42
FINMECCANICA S.P.A.	EUR	1.581.000,00	3	M425	123.000,00	174.000,00
FINMECCANICA S.P.A.	EUR	277.085,00	2	M425 TRANSDONDITORE	101.766,00	127.016,00
FINMECCANICA S.P.A.	EUR	1.581.000,00	1	M910	10.000,00	174.000,00
FINMECCANICA S.P.A.	EUR	5.714.497,10	9	MANUALI	450,00	253.550,00
FINMECCANICA S.P.A.	EUR	575.200,00	2	MANUALI CARTACEI	258.840,00	115.040,00
FINMECCANICA S.P.A.	EUR	4.410.485,22	14	MANUALI OPERATORI	7.700,00	4.015.350,28
FINMECCANICA S.P.A.	EUR	17.300.000,00	2	MANUALI SU CARTA DOCUMENTAZIONE TECNICA	5.000,00	8.478.750,00
FINMECCANICA S.P.A.	EUR	6.202.700,01	10	MANUALI TECNICI	82.000,00	1.064.000,00
FINMECCANICA S.P.A.	EUR	277.085,00	4	MANUALI TECNICI	4.000,00	127.016,00
FINMECCANICA S.P.A.	EUR	809.944,46	1	MANUALI TECNICI MU90	12.292,13	24.584,26
FINMECCANICA S.P.A.	EUR	394.578,27	5	MATERIALI PER PROGRAMMA NH90	173.747,60	200.300,09
FINMECCANICA S.P.A.	EUR	5.966.300,00	6	MATERIALI RELATIVI AI CACCIAMINE - MINE HUNTER (2 CACCIAMINE)	1.902.100,00	130.000,00
FINMECCANICA S.P.A.	EUR	862.000,00	8	MH500 INDOOR DEVICE UNIT PONTE RADIO	120.000,00	126.000,00
FINMECCANICA S.P.A.	EUR	862.000,00	24	MH544 ODU PONTE RADIO	168.000,00	126.000,00
FINMECCANICA S.P.A.	EUR	1.579.750,00	1	MH544 PONTE RADIO	36.000,00	882.250,00
FINMECCANICA S.P.A.	USD	2.236.156,52	3	MHBA-001-01 297029	9.075,18	885.164,30
FINMECCANICA S.P.A.	USD	2.236.156,52	3	MHBA-002-01 297030	15.410,99	885.164,30
FINMECCANICA S.P.A.	USD	2.236.156,52	1	MHUA-001-01 295149	2.994,39	885.164,30
FINMECCANICA S.P.A.	USD	2.236.156,52	1	MHXA-001-01	3.407,14	885.164,30
FINMECCANICA S.P.A.	USD	2.236.156,52	1	MHZA-002-01 297034	4.059,12	885.164,30
FINMECCANICA S.P.A.	EUR	229.343,00	17	MIDS MAIN TERMINAL	229.343,00	0,00
FINMECCANICA S.P.A.	EUR	40.824,00	2	MIDS MAIN TERMINAL	40.824,00	0,00

TAB. M

Tipo di operazione: Esportazione Definitiva (EX)

Denominazione operatore	Codice valuta	Ammontare in valuta	Quantità	Materiale oggetto del contratto	Stato di avanzamento annuale (Euro)	Utilizzo anni precedenti (Euro)
FINMECCANICA S.P.A.	EUR	476.814,00	1	MIU	156.846,00	0,00
FINMECCANICA S.P.A.	EUR	476.814,00	2	MIU INTERFACE	319.968,00	0,00
FINMECCANICA S.P.A.	EUR	1.916.722,44	5	MIU MIDS INTERFACE	798.634,35	479.180,61
FINMECCANICA S.P.A.	EUR	2.144.729,85	1	MIU MIDS INTERFACE	142.981,99	1.286.837,91
FINMECCANICA S.P.A.	EUR	3.632.039,04	1	MIU MIDS INTERFACE UNIT	402.485,67	3.229.553,37
FINMECCANICA S.P.A.	EUR	2.287.771,84	1	MIU MIDS INTERFACE UNIT	142.985,74	1.429.853,65
FINMECCANICA S.P.A.	EUR	3.717.531,74	2	MIU MIDS INTERFACE UNIT	285.963,98	3.145.603,78
FINMECCANICA S.P.A.	EUR	701.768,36	2	MMR .170989.11	341.978,22	164.082,67
FINMECCANICA S.P.A.	EUR	1.491.650,09	1	MMR B	43.477,17	759.020,32
FINMECCANICA S.P.A.	GBP	399.355,02	0	MMR B	7.913,46	177.291,74
FINMECCANICA S.P.A.	EUR	1.491.650,09	1	MMR D	78.833,33	759.020,32
FINMECCANICA S.P.A.	GBP	399.355,02	0	MMR D	31.922,32	177.291,74
FINMECCANICA S.P.A.	EUR	1.491.650,09	1	MMR E	80.410,00	759.020,32
FINMECCANICA S.P.A.	GBP	399.355,02	0	MMR E	32.560,76	177.291,74
FINMECCANICA S.P.A.	EUR	1.000.000,00	2	MODULO ASCILLATORE SINTETIZZATO DELLA ISU PER SISTEMA ELT/558(V)3-FREQUENCY SYNTHESIZED OSCILLATOR (FSO)	20.000,00	83.350,56
FINMECCANICA S.P.A.	EUR	175.028,00	4	MODULO ELETTRONICO A.O.1	175.028,00	0,00
FINMECCANICA S.P.A.	EUR	2.768.595,40	6	MODULO ELETTRONICO A.O.1	173.037,18	2.134.125,22
FINMECCANICA S.P.A.	EUR	1.131.579,68	11	MODULO ELETTRONICO AO 1 ANALOGUE OUTPUT CARDI	282.894,92	848.684,76
FINMECCANICA S.P.A.	EUR	77.153,16	3	MODULO ELETTRONICO AO 1 ANALOGUE OUTPUT CARDI	77.153,16	0,00
FINMECCANICA S.P.A.	EUR	2.540.000,00	1	MODULO SDU	35.000,00	35.000,00
FINMECCANICA S.P.A.	EUR	92.458,00	2	MODULO SDU PER IFF MODO 4 E 5	92.458,00	0,00
FINMECCANICA S.P.A.	EUR	920.580,00	2	MOTHERBOARD	9.813,00	434.509,00
FINMECCANICA S.P.A.	EUR	920.580,00	4	MOTHERBOARD	24.425,00	434.509,00

Tipo di operazione: Esportazione Definitiva (EX)

TAB. M

Denominazione operatore	Codice valuta	Ammontare in valuta	Quantità	Materiale oggetto del contratto	Stato di avanzamento annuale (Euro)	Utilizzo anni precedenti (Euro)
FINMECCANICA S.P.A.	EUR	277.085,00	2	MOUNTING TRAY	630,00	127.016,00
FINMECCANICA S.P.A.	EUR	247.459,14	9	MOUNTING TRY 6034.32	54.308,88	0,00
FINMECCANICA S.P.A.	EUR	2.415.206,18	4	MSN100 CENTRALE DI COMMUTAZIONE SENTINEL MSR115	2.200,00	1.922.853,06
FINMECCANICA S.P.A.	EUR	2.008.337,28	20	MT1138	13.863,60	995.850,48
FINMECCANICA S.P.A.	EUR	4.498.272,00	3568	MUNIZIONE DA 30 MM X 173 (OXT) TIPO TP-T	1.034.720,00	0,00
FINMECCANICA S.P.A.	EUR	485.000,00	1	N. 2 SERIE PREL. COMPLESSO SINGOLO NAVALE 30MM MARLIN WS DOCUM. TECNICA PER USO E MAN. SU CARTA(DOGANA DI BRESCIA)	20.000,00	435.000,00
FINMECCANICA S.P.A.	EUR	30.000.000,00	2	N. 296 STRUMENTI ELETTRONICI/AEROMOBILE NH90 NFH	347.545,00	2.067.218,00
FINMECCANICA S.P.A.	EUR	302.349.456,61	85	N. 5820 COMPONENTI PER AEROMOBILE EH101-AW101 SAR	82.668,45	19.320.753,36
FINMECCANICA S.P.A.	EUR	41.439.887,00	99	N. 8 COMPLESSI NAVALI DA 76/62 SR IN 1016 PARTI	867.600,00	24.861.223,00
FINMECCANICA S.P.A.	EUR	30.000.000,00	4	N. 808 APP. RADIONAVIGAZIONE AEROMOBILE NH90 NFH	2.197.586,00	2.067.218,00
FINMECCANICA S.P.A.	EUR	10.000.000,00	4	NH 90 NFH COMPONENTI	95.740,23	1.102.649,39
FINMECCANICA S.P.A.	EUR	10.000.000,00	5	NH90 NFH COMPONENTI	16.682,39	1.102.649,39
FINMECCANICA S.P.A.	EUR	746.588,90	9	NR. 60 CUSCINETTI - COMPONENTI PER AEROMOBILE AW129 ATAK	47.949,84	44.209,96
FINMECCANICA S.P.A.	EUR	6.151.987,59	1	N°1 BANCO IDRAULICO H25D +3 PZ. SUPPORT EQUIPMENT	21.495,44	775.412,28
FINMECCANICA S.P.A.	USD	76.098.473,42	32	OCCHIALE PER VISIONE NOTTURNA (NVG) - SUPPORTI	3.296,27	60.389.949,21
FINMECCANICA S.P.A.	EUR	20.600.000,00	10	OCCHIALE PER VISIONE NOTTURNA - NVG	7.125,00	0,00
FINMECCANICA S.P.A.	EUR	438.848,36	5	OCCHIALI ALTRI	659,50	399.895,04
FINMECCANICA S.P.A.	EUR	3.014.378,23	20	P/N 1114815A01 - MODULO ELETTRONICO A01 (FCC) PER EFA	576.790,60	1.864.738,32
FINMECCANICA S.P.A.	EUR	1.997.622,00	21	PANNELLI DI CONTROLLO PER ELICOTTERO NH-90	95.424,00	1.237.104,00
FINMECCANICA S.P.A.	EUR	1.997.622,00	11	PANNELLI DI CONTROLLO RETICOLO ALLINEAMENTO CP/BRU	49.808,00	1.237.104,00
FINMECCANICA S.P.A.	EUR	1.426.786,50	3	PANNELLO DI CONTROLLO MULTIFUNZIONALE	282.903,00	1.143.883,50
FINMECCANICA S.P.A.	EUR	3.163.430,10	3	PANNELLO DI CONTROLLO MULTIFUNZIONALE	280.684,35	1.944.074,54
FINMECCANICA S.P.A.	EUR	686.880,00	11	PANNELLO DI CONTROLLO PER ELICOTTERO NH 90	49.984,00	587.088,00

TAB. M

Tipo di operazione: Esportazione Definitiva (EX)

Denominazione operatore	Codice valuta	Ammontare in valuta	Quantità	Materiale oggetto del contratto	Stato di avanzamento annuale (Euro)	Utilizzo anni precedenti (Euro)
FINMECCANICA S.P.A.	EUR	686.880,00	11	PANNELLO DI CONTROLLO RETICOLO ALLINEAMENTO CP/BRP PER NH90	49.808,00	587.088,00
FINMECCANICA S.P.A.	EUR	7.873.460,00	1	PARTI DEL RADAR DIRTY BOX	40.000,00	200.000,00
FINMECCANICA S.P.A.	EUR	672.452,08	15	PARTI DEL SISTEMA RICETRASMITTENTE SRT1170	144.882,92	523.755,06
FINMECCANICA S.P.A.	EUR	104.678.117,33	3627	PARTI RICAMBIO VELLIVOLO EFA	1.289.263,56	14.398.308,03
FINMECCANICA S.P.A.	EUR	129.974,49	29	PARTI DI RICAMBIO PER COMPLESSO NAVALE 7662 SR CON COFANIDI BORDO	42.263,09	87.711,40
FINMECCANICA S.P.A.	EUR	221.000,00	10	PARTI RADAR	221.000,00	0,00
FINMECCANICA S.P.A.	EUR	277.429,66	15	PARTI RADAR	16.856,11	45.419,27
FINMECCANICA S.P.A.	EUR	15.366,36	2	PARTI RADAR	15.366,36	0,00
FINMECCANICA S.P.A.	EUR	34.815,54	154	PARTI RICAMBIO KIT COMP. OTTICI X CAMERE TERMICHE INFRAROSSO	33.757,50	0,00
FINMECCANICA S.P.A.	EUR	7.313.346,55	34	PARTI AEROMOBILE NH90 NFH	107.294,42	1.113.764,01
FINMECCANICA S.P.A.	EUR	9.547.839,18	158	PARTI AEROMOBILI EH101 E AW-101 UTILITY	321.638,34	26.013,68
FINMECCANICA S.P.A.	EUR	10.543.529,22	1	PARTI ARMI	60.839,65	9.142.155,61
FINMECCANICA S.P.A.	EUR	731.697.145,43	10	PARTI AVIO REGNO UNITO	9.663.842,58	93.460.684,05
FINMECCANICA S.P.A.	EUR	47.698.321,95	60	PARTI COMPONENTI 18 LOTTI DI TRASPORTO SEGMENTI X ELICOTTERO NH 90	260.696,88	46.505.788,46
FINMECCANICA S.P.A.	EUR	65.941.000,00	11	PARTI COMPONENTI N. 20 LOTTI ELICOTTERO NH90 TRASPORTO SEGMENTI	143.088,18	35.331.629,48
FINMECCANICA S.P.A.	EUR	9.040.150,90	37	PARTI CONTENITORE DI LANCIO MISSILE ASTER 15	474.237,04	7.468.273,24
FINMECCANICA S.P.A.	EUR	6.949.975,20	2257	PARTI DA ASSEMBLARE TORRETTA HIT ROLE 12.7 MM LEGGERA	494.764,53	706.093,90
FINMECCANICA S.P.A.	EUR	10.146.911,73	6	PARTI DEL ANV 353	273.939,26	1.238.458,11
FINMECCANICA S.P.A.	EUR	10.146.911,73	19	PARTI DEL LOAM	274.526,24	1.238.458,11
FINMECCANICA S.P.A.	EUR	8.134.209,00	9	PARTI DEL RADAR AVIONICO ECR 90 PER VELLIVOLO EFA TPA	4.306.602,12	3.827.606,88
FINMECCANICA S.P.A.	EUR	1.709.404,00	1	PARTI DEL RADAR AVIONICO ECR-90 TPA	1.452.993,40	256.410,60
FINMECCANICA S.P.A.	EUR	10.930.983,05	1	PARTI DEL RADAR AVIONICO ECR-90 PER VELLIVOLO EFA	576.414,00	2.596.651,00
FINMECCANICA S.P.A.	EUR	18.134.791,00	3	PARTI DEL RADAR AVIONICO ECR-90 PER VELLIVOLO EFA TPA (TRANSMITTER POWER AMPLIFIER)	1.367.244,00	12.762.222,00



TAB. M

Tipo di operazione: Esportazione Definitiva (EX)

Denominazione operatore	Codice valuta	Ammontare in valuta	Quantità	Materiale oggetto del contratto	Stato di avanzamento annuale (Euro)	Utilizzo anni precedenti (Euro)
FINMECCANICA S.P.A.	EUR	5.143.820,00	14	PARTI DEL RADAR AVIONICO ECR-90; MOTHERBOARD	65.128,00	4.325.485,00
FINMECCANICA S.P.A.	EUR	5.143.820,00	14	PARTI DEL RADAR AVIONICO ECR-90; TAU KIT	753.206,50	4.325.485,00
FINMECCANICA S.P.A.	EUR	9.295.376,00	4	PARTI DEL RADAR AVIONICO PER EFA ECR-90 TPA	1.822.992,00	5.435.976,00
FINMECCANICA S.P.A.	EUR	11.619.220,00	3	PARTI DEL RADAR AVIONICO PER EFA ECR-90 TPA (TRANSMITTER POWER AMPLIFIER)	1.367.244,00	7.749.207,00
FINMECCANICA S.P.A.	EUR	10.760,00	10	PARTI DEL SISTEMA ANV 211	10.760,00	0,00
FINMECCANICA S.P.A.	EUR	916.353,00	15	PARTI DEL SISTEMA INTERFONICO SP450	509.085,00	407.268,00
FINMECCANICA S.P.A.	EUR	211.387,00	15	PARTI DEL SISTEMA MISURATORE CARBURANTI	211.387,00	0,00
FINMECCANICA S.P.A.	EUR	639.646,80	18	PARTI DEL SISTEMA RICESTRASMETTITORE AVIONICO SRT-700/A - U/VHF RECEIVER RT-700/A - TRAY, U/VHF MOUNTING	215.780,46	393.865,07
FINMECCANICA S.P.A.	EUR	575.200,00	2	PARTI DEL SISTEMA RICESTRASMETTITORE AVIONICO SRT-700/A	143.800,00	115.040,00
FINMECCANICA S.P.A.	EUR	2.580.400,00	5	PARTI DEL SP450 CMU NORDIC	185.000,00	222.000,00
FINMECCANICA S.P.A.	EUR	10.146.911,73	52	PARTI DEL SRT200	199.101,28	1.238.458,11
FINMECCANICA S.P.A.	EUR	10.146.911,73	29	PARTI DEL SRT700	746.047,79	1.238.458,11
FINMECCANICA S.P.A.	EUR	438.848,36	11	PARTI DEL VELIVOLO ATR72	7.621,28	399.895,04
FINMECCANICA S.P.A.	USD	76.098.473,42	12	PARTI DELL'ASSEMBLATO PREDISPOSIZIONE MITRAGLIATRICE 7.62 MM	867,29	60.389.949,21
FINMECCANICA S.P.A.	EUR	607.967.899,67	17	PARTI DI AEREO	3.030.004,54	9.716.142,08
FINMECCANICA S.P.A.	EUR	273.358,00	1	PARTI DI AEROMOBILE M 346	2.180,00	202.196,00
FINMECCANICA S.P.A.	EUR	9.000.000,00	257	PARTI DI AEROMOBILI	83.311,05	657.636,20
FINMECCANICA S.P.A.	EUR	17.368.978,26	37	PARTI DI CONTENITORI DI LANCIO PER MISSILE ASTER 15 . RICAMBI E CONTENITORI TRASPORTO	41.360,00	15.738.512,26
FINMECCANICA S.P.A.	EUR	20.000.000,00	924	PARTI DI ELICOTTERO	635.121,35	3.062.563,44
FINMECCANICA S.P.A.	EUR	12.710,14	27	PARTI DI ELICOTTERI	2.120,85	4.538,30
FINMECCANICA S.P.A.	EUR	393.690,00	1	PARTI DI ELICOTTERI AW129	1.770,25	16.772,00
FINMECCANICA S.P.A.	EUR	150.000.000,00	3	PARTI DI ELICOTTERI AW129	5.376,16	119.253.103,90
FINMECCANICA S.P.A.	EUR	25.000.000,00	4	PARTI DI ELICOTTERI EH101	1.532,20	24.975.969,37

TAB. M

Tipo di operazione: Esportazione Definitiva (EX)

Denominazione operatore	Codice valuta	Ammontare in valuta	Quantità	Materiale oggetto del contratto	Stato di avanzamento annuale (Euro)	Utilizzo anni precedenti (Euro)
FINMECCANICA S.P.A.	EUR	171.734.318,00	1	PARTI DI ELICOTTERI NH 90	110.057,57	53.993.595,07
FINMECCANICA S.P.A.	EUR	30.000.000,00	292	PARTI DI ELICOTTERI NH90	460.418,61	6.637.441,60
FINMECCANICA S.P.A.	EUR	65.000.000,00	58	PARTI DI ELICOTTERO	172.384,70	6.177.445,97
FINMECCANICA S.P.A.	EUR	30.000.000,00	70	PARTI DI ELICOTTERO	1.384.964,36	10.265.867,02
FINMECCANICA S.P.A.	EUR	25.000.000,00	39	PARTI DI ELICOTTERO	1.132.254,70	23.589.431,49
FINMECCANICA S.P.A.	EUR	10.000.000,00	36	PARTI DI ELICOTTERO	40.000,00	7.189.617,04
FINMECCANICA S.P.A.	EUR	90.000.000,00	105	PARTI DI ELICOTTERO	3.504.164,93	37.605.076,61
FINMECCANICA S.P.A.	EUR	90.000.000,00	1	PARTI DI ELICOTTERO	12.801,85	13.806.420,35
FINMECCANICA S.P.A.	EUR	2.000.000,00	17	PARTI DI ELICOTTERO	231.457,55	1.118.587,50
FINMECCANICA S.P.A.	EUR	25.000.000,00	224	PARTI DI ELICOTTERO (ELICOTTERO NH90NFH)	401.732,14	645.909,36
FINMECCANICA S.P.A.	EUR	15.000.000,00	16	PARTI DI ELICOTTERO (ELICOTTERO NH90NFH)	158.096,77	272.157,68
FINMECCANICA S.P.A.	EUR	5.000.000,00	18	PARTI DI ELICOTTERO (ELICOTTERO NH90NFH)	193.249,05	445.156,65
FINMECCANICA S.P.A.	EUR	25.000.000,00	33	PARTI DI ELICOTTERO (ELICOTTERO NH90TTH)	106.123,97	645.909,36
FINMECCANICA S.P.A.	EUR	150.000.000,00	608	PARTI DI ELICOTTERO - RICAMBI PER AEROMOBILE EH101-AW101 UTILITY	1.899.984,51	5.487.292,79
FINMECCANICA S.P.A.	EUR	66.110.337,00	381	PARTI DI ELICOTTERO - COMPONENTI PER 25 AEROMOBILI EH101 MERLIN	2.410.776,88	3.749.235,15
FINMECCANICA S.P.A.	EUR	105.629.342,20	2	PARTI DI ELICOTTERO - COMPONENTI PER LA PRODUZIONE DI N. 3 AEROMOBILI EH101 - AW101 SAR/C SAR	15.002,56	17.218,21
FINMECCANICA S.P.A.	EUR	1.075.667.977,00	60	PARTI DI ELICOTTERO A 129 COMPRESIVI DI LANCIARAZZE E TECNOLOGIA	11.769.986,51	165.885.331,12
FINMECCANICA S.P.A.	EUR	25.000.000,00	107	PARTI DI ELICOTTERO AW129	5.977,81	24.791.979,30
FINMECCANICA S.P.A.	EUR	10.000.000,00	5	PARTI DI ELICOTTERO COMP. TI NH90 TTH	127.436,31	1.051.216,62
FINMECCANICA S.P.A.	EUR	3.000.000,00	455	PARTI DI ELICOTTERO EH101	684.008,16	1.840.301,86
FINMECCANICA S.P.A.	EUR	20.000.000,00	43	PARTI DI ELICOTTERO NH 90	11.063,65	19.781.931,34
FINMECCANICA S.P.A.	EUR	10.000,00	9	PARTI DI ELICOTTERO NH90 NFH	680,70	359,92
FINMECCANICA S.P.A.	EUR	920.580,00	5	PARTI DI RADAR TAU KIT	246.663,00	434.509,00

TAB. M

Tipo di operazione: Esportazione Definitiva (EX)

Denominazione operatore	Codice valuta	Ammontare in valuta	Quantità	Materiale oggetto del contratto	Stato di avanzamento annuale (Euro)	Utilizzo anni precedenti (Euro)
FINMECCANICA S.P.A.	EUR	67.920,00	10	PARTI DI RICAMBIO SIST. DI RIPRESA INFRAROSSI FLIR NH90 WINDOW CLEANING NOZZLE	10.190,00	28.865,00
FINMECCANICA S.P.A.	EUR	67.920,00	5	PARTI DI RICAMBIO SIST. DI RIPRESA INFRAROSSI FLIR NH90 WINDOW CLEANING PUMP	28.865,00	28.865,00
FINMECCANICA S.P.A.	EUR	6.202.700,01	96	PARTI DI RICAMBIO	145.000,00	1.064.000,00
FINMECCANICA S.P.A.	EUR	447.800.679,99	181	PARTI DI RICAMBIO	747.366,45	358.131.496,64
FINMECCANICA S.P.A.	EUR	687.972.000,00	117	PARTI DI RICAMBIO	5.223.611,57	2.588.900,00
FINMECCANICA S.P.A.	USD	110.856.000,00	11	PARTI DI RICAMBIO	239.359,92	99.493.227,31
FINMECCANICA S.P.A.	EUR	51.321.810,00	0	PARTI DI RICAMBIO	168.932,02	45.559.098,15
FINMECCANICA S.P.A.	EUR	3.823.000,00	1	PARTI DI RICAMBIO (SLIP RING) -SET	6.910,00	1.905.000,00
FINMECCANICA S.P.A.	EUR	3.324.959,84	61	PARTI DI RICAMBIO AEROMOBILE BR 1150 ATLANTIC ATL 2	22.180,73	2.923.360,48
FINMECCANICA S.P.A.	EUR	605.308,19	5	PARTI DI RICAMBIO AEROMOBILE BR 1150 ATLANTIC ATL-2	621,20	515.247,39
FINMECCANICA S.P.A.	EUR	956.000,00	521	PARTI DI RICAMBIO AEROMOBILE C 27 J	109.133,62	770.632,23
FINMECCANICA S.P.A.	USD	19.818.780,74	25	PARTI DI RICAMBIO AEROMOBILE C 27 J	27.923,73	1.217.789,34
FINMECCANICA S.P.A.	USD	138.326,25	32	PARTI DI RICAMBIO AEROMOBILE C 27 J	20.108,53	104.076,00
FINMECCANICA S.P.A.	USD	19.818.780,74	2	PARTI DI RICAMBIO C 27 J ALLEGATO A	3.434,03	1.217.789,34
FINMECCANICA S.P.A.	EUR	28.608,75	2	PARTI DI RICAMBIO COMPLESSO NAVALE 76 62	6.765,64	20.890,76
FINMECCANICA S.P.A.	EUR	189.651,66	2	PARTI DI RICAMBIO COMPLESSO NAVALE 76-62 SR CON COFANI DI BORDO: CANNA COMPLETA	189.651,66	0,00
FINMECCANICA S.P.A.	EUR	669.832,17	1556	PARTI DI RICAMBIO COMPLESSO NAVALE 7662	95.690,31	571.141,86
FINMECCANICA S.P.A.	EUR	27.943,50	2	PARTI DI RICAMBIO COMPLESSO NAVALE 7662 C	8.771,37	19.172,13
FINMECCANICA S.P.A.	EUR	14.291.523,12	11627	PARTI DI RICAMBIO COMPLESSO NAVALE DA 7662 COMPATTO CON COFANI DI BORDO	2.658.728,57	1.477.515,59
FINMECCANICA S.P.A.	EUR	15.000.000,00	67	PARTI DI RICAMBIO DEL NH-90 TTH	1.317.406,31	13.678.414,89
FINMECCANICA S.P.A.	EUR	178.587,25	1	PARTI DI RICAMBIO DEL RADAR AVIONICO MULTIMODO GRIFO	1.073,14	177.514,11
FINMECCANICA S.P.A.	EUR	258.947,23	12	PARTI DI RICAMBIO DEL RADAR AVIONICO MULTIMODO GRIFO M	136.512,13	122.435,10
FINMECCANICA S.P.A.	EUR	247.807,00	5	PARTI DI RICAMBIO DEL RADAR AVIONICO MULTIMODO GRIFO MG	126.590,95	121.216,05

TAB. M

Tipo di operazione: Esportazione Definitiva (EX)

Denominazione operatore	Codice valuta	Ammontare in valuta	Quantità	Materiale oggetto del contratto	Stato di avanzamento annuale (Euro)	Utilizzo anni precedenti (Euro)
FINMECCANICA S.P.A.	EUR	1.976.958,34	25	PARTI DI RICAMBIO DEL RADAR AVIONICO MULTIMODO GRIFO MG	1.413.074,33	398.460,85
FINMECCANICA S.P.A.	EUR	145.787,88	9	PARTI DI RICAMBIO DEL RADAR AVIONICO MULTIMODO GRIFO MG	13.432,05	128.460,52
FINMECCANICA S.P.A.	EUR	54.321,20	52	PARTI DI RICAMBIO DEL RADAR AVIONICO MULTIMODO GRIFO MG	54.321,20	0,00
FINMECCANICA S.P.A.	EUR	139.365,82	2	PARTI DI RICAMBIO DEL RADAR AVIONICO MULTIMODO GRIFO MG	17.274,98	122.090,84
FINMECCANICA S.P.A.	EUR	6.185.937,57	520	PARTI DI RICAMBIO DEL RADAR PAR P 2080C	183.947,48	2.834.021,21
FINMECCANICA S.P.A.	EUR	91.980,00	2	PARTI DI RICAMBIO DEL SISTEMA DI MISURAZIONE CARBURANTE : N.2	41.000,00	0,00
FINMECCANICA S.P.A.	EUR	91.980,00	2	PROBE SECONDARY NO COMP	8.980,00	0,00
FINMECCANICA S.P.A.	EUR	8.685.500,00	4	PARTI DI RICAMBIO DEL SISTEMA DI MISURAZIONE CARBURANTE(FQGS) PER EH101 - N.2 HARNESS	32.276,20	23.499,40
FINMECCANICA S.P.A.	EUR	34.078,96	4	PARTI DI RICAMBIO DEL VELIVOLO C-27J	5.825,92	16.601,20
FINMECCANICA S.P.A.	USD	16.381.734,68	47	PARTI DI RICAMBIO DEL VELIVOLO C-27J	1.189.834,82	6.475.975,30
FINMECCANICA S.P.A.	EUR	63.279.692,61	2	PARTI DI RICAMBIO DEL VELIVOLO C-27J	31.224,63	252.043,90
FINMECCANICA S.P.A.	EUR	63.279.692,61	8	PARTI DI RICAMBIO DEL VELIVOLO C-27J	197.273,52	205.976,19
FINMECCANICA S.P.A.	EUR	283.814.883,88	139	PARTI DI RICAMBIO DEL VELIVOLO C-27J	892.370,19	10.277.168,84
FINMECCANICA S.P.A.	EUR	185.505,72	1144	PARTI DI RICAMBIO DEL VELIVOLO C-27J	61.897,32	119.856,40
FINMECCANICA S.P.A.	USD	118.158.369,00	14	PARTI DI RICAMBIO DEL VELIVOLO C-27J - CATALOGO	142.747,88	57.376.123,43
FINMECCANICA S.P.A.	USD	118.158.369,00	5571	PARTI DI RICAMBIO DEL VELIVOLO C-27J - SUPPORTO INIZIALE	218.488,17	57.376.123,43
FINMECCANICA S.P.A.	USD	3.786.203,48	243	PARTI DI RICAMBIO DEL VELIVOLO C-27J A	222.314,83	1.648.620,80
FINMECCANICA S.P.A.	EUR	13.300.000,00	40	PARTI DI RICAMBIO DI TORRETTA SINGOLA NAVALE	10.000,00	7.047.488,00
FINMECCANICA S.P.A.	EUR	65.000.000,00	368	PARTI DI RICAMBIO ELICOTTERO NH90 NFH	656.593,79	55.124.182,72
FINMECCANICA S.P.A.	EUR	242.182,20	60	PARTI DI RICAMBIO IFF TRANSDUCER BATTERY	242.182,20	0,00
FINMECCANICA S.P.A.	EUR	17.470,00	51	PARTI DI RICAMBIO KIT COMP. OTTICI X CAMERE TERMICHE INFRAROSSO	17.470,00	0,00
FINMECCANICA S.P.A.	EUR	135.638,00	1	PARTI DI RICAMBIO M 346	13.972,00	121.666,00
FINMECCANICA S.P.A.	EUR	11.003.704,04	9	PARTI DI RICAMBIO M346 COME DA ALLEGATO A	99.713,79	274.409,23

TAB. M

Tipo di operazione: Esportazione Definitiva (EX)

Denominazione operatore	Codice valuta	Ammontare in valuta	Quantità	Materiale oggetto del contratto	Stato di avanzamento annuale (Euro)	Utilizzo anni precedenti (Euro)
FINMECCANICA S.P.A.	EUR	890.000,00	16	PARTI DI RICAMBIO MECCANICHE PER MIRACH 1004 VEICOLO AEREO TELEGUIDATO	35.487,84	398.435,38
FINMECCANICA S.P.A.	EUR	20.670,47	2	PARTI DI RICAMBIO PER AEROMOBILE ABI139-AW139 PER IMPIEGO MILITARE	20.670,47	0,00
FINMECCANICA S.P.A.	EUR	19.714,20	6	PARTI DI RICAMBIO PER AEROMOBILE C-27J	1.136,46	1.098,48
FINMECCANICA S.P.A.	EUR	123.403,34	16	PARTI DI RICAMBIO PER AEROMOBILE C-27J	12.885,68	0,00
FINMECCANICA S.P.A.	USD	30.000.000,00	19	PARTI DI RICAMBIO PER AEROMOBILE CH47	8.720,97	3.708.876,63
FINMECCANICA S.P.A.	EUR	25.000.000,00	1	PARTI DI RICAMBIO PER AEROMOBILE EH101 UTILITY	3.108,83	24.814.397,28
FINMECCANICA S.P.A.	EUR	21.512.000,00	2	PARTI DI RICAMBIO PER AEROMOBILE M 346	31.070,14	21.193,17
FINMECCANICA S.P.A.	EUR	367.646,75	1	PARTI DI RICAMBIO PER AEROMOBILE M346	4.093,64	261.379,58
FINMECCANICA S.P.A.	EUR	26.000.000,00	17	PARTI DI RICAMBIO PER AEROMOBILE NH90 TTH	14.933,33	17.870.560,27
FINMECCANICA S.P.A.	EUR	20.000.000,00	2	PARTI DI RICAMBIO PER AEROMOBILE NH90 TTH	196,44	19.718.055,55
FINMECCANICA S.P.A.	EUR	20.000.000,00	222	PARTI DI RICAMBIO PER AEROMOBILE NH90 TTH	300.219,70	8.321.027,13
FINMECCANICA S.P.A.	EUR	20.000.000,00	318	PARTI DI RICAMBIO PER AEROMOBILE NH90 TTH	224.469,55	15.584.089,53
FINMECCANICA S.P.A.	EUR	30.000.000,00	139	PARTI DI RICAMBIO PER AEROMOBILE NH90 TTH	74.874,41	15.903.403,58
FINMECCANICA S.P.A.	EUR	20.000.000,00	255	PARTI DI RICAMBIO PER AEROMOBILE NH90TTH	618.928,31	3.676.717,39
FINMECCANICA S.P.A.	USD	67.603.686,31	71	PARTI DI RICAMBIO PER AEROMOBILE VELIVOLO C-27J	2.514.606,31	19.891.770,16
FINMECCANICA S.P.A.	USD	67.603.686,31	2	PARTI DI RICAMBIO PER AEROMOBILE VELIVOLO C-27J	437.156,29	19.891.770,16
FINMECCANICA S.P.A.	EUR	20.000.000,00	101	PARTI DI RICAMBIO PER AEROMOBILI NH90 TTH	157.099,57	5.431.502,02
FINMECCANICA S.P.A.	EUR	19.273,85	458	PARTI DI RICAMBIO PER COMPLESSO BINATO NAVALE 40 70 ALLEGATO A	19.273,85	0,00
FINMECCANICA S.P.A.	EUR	199.644,00	1	PARTI DI RICAMBIO PER COMPLESSO NAVALE 127/54 COMPATTO CON COFANI DI BORDO P N 112747/26 HEATER ELEMENT 1 N	199.644,00	0,00
FINMECCANICA S.P.A.	EUR	2.908.270,50	57	PARTI DI RICAMBIO PER COMPLESSO NAVALE 76 62 COMPATTO COFANI DI BORDO	1.304.373,00	1.603.897,50
FINMECCANICA S.P.A.	EUR	124.389,92	51	PARTI DI RICAMBIO PER COMPLESSO NAVALE 76 62 COMPATTO CON COFANI DI BORDO	33.128,19	91.261,73
FINMECCANICA S.P.A.	EUR	24.186,82	52	PARTI DI RICAMBIO PER COMPLESSO NAVALE 76 62 CON COFANI DI BORDO	24.186,82	0,00
FINMECCANICA S.P.A.	EUR	28.608,75	3	PARTI DI RICAMBIO PER COMPLESSO NAVALE 76 62 SR CON COFANI BORDO PN 137602187	952,35	20.890,76

Tipo di operazione: Esportazione Definitiva (EX)

TAB. M

Denominazione operatore	Codice valuta	Ammontare in valuta	Quantità	Materiale oggetto del contratto	Stato di avanzamento annuale (Euro)	Utilizzo anni precedenti (Euro)
FINMECCANICA S.P.A.	EUR	1.241.340,86	895	PARTI DI RICAMBIO PER COMPLESSO NAVALE 76/62 SR CON COFANI DI BORDO	280.860,59	809.082,40
FINMECCANICA S.P.A.	EUR	1.414.187,10	120	PARTI DI RICAMBIO PER COMPLESSO NAVALE 76/62 SR CON COFANI DI BORDO	2.415,96	1.411.771,14
FINMECCANICA S.P.A.	EUR	3.343.741,15	2758	PARTI DI RICAMBIO PER COMPLESSO NAVALE 76/62 SR CON COFANI DI BORDO	340.547,81	601.305,88
FINMECCANICA S.P.A.	EUR	2.677.463,61	32	PARTI DI RICAMBIO PER COMPLESSO NAVALE 76/62 SR CON COFANI DI BORDO	261.491,66	1.210.465,75
FINMECCANICA S.P.A.	EUR	1.383.841,44	138	PARTI DI RICAMBIO PER COMPLESSO NAVALE 76/62 SR CON COFANI DI BORDO SR CON COFANI DI BORDO	261.986,83	26.015,36
FINMECCANICA S.P.A.	EUR	103.217,94	34	PARTI DI RICAMBIO PER COMPLESSO NAVALE 76/62 SR CON COFANI DI CARICAMENTO E CON COFANI DI BORDO	12.521,02	90.696,91
FINMECCANICA S.P.A.	EUR	876.986,74	1	PARTI DI RICAMBIO PER COMPLESSO NAVALE 76/62 SR CON COFANI DI BORDO	1.251,53	875.735,21
FINMECCANICA S.P.A.	EUR	2.776.470,71	5	PARTI DI RICAMBIO PER COMPLESSO NAVALE 76/62 SR CON COFANI DI BORDO (ALLEGATO A)	59.693,37	1.734.520,59
FINMECCANICA S.P.A.	EUR	43.540,00	63	PARTI DI RICAMBIO PER COMPLESSO NAVALE 76/62	43.540,00	0,00
FINMECCANICA S.P.A.	EUR	131.996,89	16	PARTI DI RICAMBIO PER COMPLESSO NAVALE 76/62	6.458,00	125.538,89
FINMECCANICA S.P.A.	EUR	531.077,54	29	PARTI DI RICAMBIO PER COMPLESSO NAVALE 76/62 SR CON COFANI DI BORDO	378.104,62	152.972,92
FINMECCANICA S.P.A.	EUR	1.669.450,00	48	PARTI DI RICAMBIO PER COMPLESSO NAVALE 76/62 SR CON COFANI DI BORDO	333.890,00	1.335.560,00
FINMECCANICA S.P.A.	EUR	3.161.996,38	27	PARTI DI RICAMBIO PER COMPLESSO NAVALE 76/62 SR CON COFANI DI BORDO	411.797,74	2.750.198,64
FINMECCANICA S.P.A.	EUR	79.934,08	4	PARTI DI RICAMBIO PER COMPLESSO NAVALE DA 127/54 C CON COFANI DI BORDO	79.934,08	0,00
FINMECCANICA S.P.A.	EUR	72.300,00	2	PARTI DI RICAMBIO PER COMPLESSO NAVALE DA 76-62 COMPATTO CON COFANI DI BORDO	28.450,70	43.849,30
FINMECCANICA S.P.A.	EUR	777.718,47	3	PARTI DI RICAMBIO PER COMPLESSO NAVALE DA 76/62 COMPATTO CON COFANI DI BORDO	154.118,68	623.599,79
FINMECCANICA S.P.A.	EUR	559.703,16	33	PARTI DI RICAMBIO PER COMPLESSO NAVALE DA 76/62 CON COFANI DI BORDO	173.245,87	386.457,29
FINMECCANICA S.P.A.	EUR	71.326,70	2	PARTI DI RICAMBIO PER COMPLESSO NAVALE DA 76/62 CON COFANI DI BORDO	14.335,54	56.991,16
FINMECCANICA S.P.A.	EUR	199.308,83	19	PARTI DI RICAMBIO PER COMPLESSO NAVALE DA 76/62 CON COFANI DI BORDO	42.135,11	157.173,72
FINMECCANICA S.P.A.	EUR	51.196,00	56	PARTI DI RICAMBIO PER COMPLESSO NAVALE DA 76/62 SR CON COFANI DI BORDO	51.196,00	0,00
FINMECCANICA S.P.A.	EUR	108.489,86	176	PARTI DI RICAMBIO PER CONVOGLIATORE MUNIZIONI NON NASTRATE CAL27MM	108.489,86	0,00
FINMECCANICA S.P.A.	EUR	183.338,58	4	PARTI DI RICAMBIO PER DISPLAY A TESTA ALTA (HUD 100): DUAL COMBINER ASSEMBLY	77.663,12	0,00
FINMECCANICA S.P.A.	EUR	183.338,58	2	PARTI DI RICAMBIO PER DISPLAY A TESTA ALTA(HUD100): UFCP	105.675,46	0,00

TAB. M

Tipo di operazione: Esportazione Definitiva (EX)

Denominazione operatore	Codice valuta	Ammontare in valuta	Quantità	Materiale oggetto del contratto	Stato di avanzamento annuale (Euro)	Utilizzo anni precedenti (Euro)
FINMECCANICA S.P.A.	EUR	285.120,00	60	PARTI DI RICAMBIO PER DISPOSITIVO CRASH SURVIVAL MEMORY UNIT	142.560,00	0,00
FINMECCANICA S.P.A.	EUR	1.094.789,57	44	PARTI DI RICAMBIO PER EFFECTORS PER SISTEMA CONTROMISURE C310	436.289,57	0,00
FINMECCANICA S.P.A.	EUR	747.000,01	2	PARTI DI RICAMBIO PER INTERROGATORE IFF SIT 793	40.000,00	109.000,00
FINMECCANICA S.P.A.	EUR	54.422,00	4	PARTI DI RICAMBIO PER LANCIAITORE SILURO LEGGERO BS15/1	22.000,00	0,00
FINMECCANICA S.P.A.	EUR	1.124.552,47	2910	PARTI DI RICAMBIO PER MIRACH 100/5 VELLIVOLO AEREO TELEGUIDATO RPV	312.740,15	226.561,30
FINMECCANICA S.P.A.	EUR	139.141,30	7	PARTI DI RICAMBIO PER MIRACH 100/5- VELLIVOLO AEREO TELEGUIDATO (RPV)	44.109,31	95.031,99
FINMECCANICA S.P.A.	EUR	116.526,45	266	PARTI DI RICAMBIO PER OBICE CAMPALE MOD 56 105 14 CON DOTAZIONI D ARMAE DI BATTERIA	99.971,21	0,00
FINMECCANICA S.P.A.	EUR	55.793,97	604	PARTI DI RICAMBIO PER OBICE CAMPALE MOD 56 105 14 CON DOTAZIONI D ARMAE DI BATTERIA	55.793,97	0,00
FINMECCANICA S.P.A.	EUR	1.780.578,55	6333	PARTI DI RICAMBIO PER OBICE CAMPALE MOD. 56 105 14 CON DOTAZIONI D ARMAE DI BATTERIA	469.883,14	22.826,90
FINMECCANICA S.P.A.	EUR	1.040.623,50	5	PARTI DI RICAMBIO PER RADAR AVIONICO MULTIMODO GRIFO M	338.263,20	702.360,30
FINMECCANICA S.P.A.	EUR	501.274,04	1	PARTI DI RICAMBIO PER RADAR AVIONICO MULTIMODO GRIFO M	26.713,10	474.560,94
FINMECCANICA S.P.A.	EUR	27.250.000,00	132	PARTI DI RICAMBIO PER RADAR P2090CF	1.756.300,00	10.583.300,00
FINMECCANICA S.P.A.	EUR	1.869.431,46	1	PARTI DI RICAMBIO PER RAT 31 SLE RADAR-RADAR DI AVVISTAMENTO TERRESTRE	12.508,68	1.706.421,93
FINMECCANICA S.P.A.	EUR	926.725,50	15	PARTI DI RICAMBIO PER SILURO LEGGERO MU90	188.640,52	0,00
FINMECCANICA S.P.A.	EUR	91.980,00	4	PARTI DI RICAMBIO PER SISTEMA MISURAZIONE CARBURANTE : N.4 PROBE PRIMARY	42.000,00	0,00
FINMECCANICA S.P.A.	EUR	1.440,00	10	PARTI DI RICAMBIO PER TORRETTA DA 12,7 MM ASSERVITA VERSIONE NAVALE - GUARNIZIONE (GASKET) P/N 551838207000	1.440,00	0,00
FINMECCANICA S.P.A.	EUR	11.951.105,09	1028	PARTI DI RICAMBIO PER TORRETTA GATLING 12.7 MM ASSERVITA VERSIONE NAVALE	2.868.441,06	3.577.752,24
FINMECCANICA S.P.A.	EUR	50.000.000,00	4	PARTI DI RICAMBIO PER TORRETTA HIT FIST 25 30 MM COME DA ALLA	724.860,24	1.857.385,50
FINMECCANICA S.P.A.	EUR	307.952,31	3	PARTI DI RICAMBIO PER TORRETTA HIT FIST 25/30 MM	307.952,31	0,00
FINMECCANICA S.P.A.	EUR	20.000.000,00	1757	PARTI DI RICAMBIO PER VELIV. MB339	734.055,00	1.516.541,00
FINMECCANICA S.P.A.	EUR	33.450,50	2	PARTI DI RICAMBIO PER VELLIVOLO C-27J	6.690,10	15.798,19
FINMECCANICA S.P.A.	EUR	80.000,00	10	PARTI DI RICAMBIO PER VELLIVOLO M346	80.000,00	0,00
FINMECCANICA S.P.A.	EUR	544.435,50	7	PARTI DI RICAMBIO RADAR AVIONICO	544.435,50	0,00

TAB. M

Tipo di operazione: Esportazione Definitiva (EX)

Denominazione operatore	Codice valuta	Ammontare in valuta	Quantità	Materiale oggetto del contratto	Stato di avanzamento annuale (Euro)	Utilizzo anni precedenti (Euro)
FINMECCANICA S.P.A.	EUR	428.518,00	12	PARTI DI RICAMBIO RADAR MULTIMODO GRIFO M	297.418,00	0,00
FINMECCANICA S.P.A.	EUR	292.868,00	1	PARTI DI RICAMBIO SILURO LEGGERO MU 90	62.700,00	95.768,00
FINMECCANICA S.P.A.	EUR	120.818,00	24	PARTI DI RICAMBIO SISTEMA DI MISURAZIONE CARBURANTE (FOGS) PER EH101 N.24 HARNES	85.818,00	0,00
FINMECCANICA S.P.A.	EUR	3.888,10	5	PARTI DI RICAMBIO TORRETTE HIT FIST 25 30 MM PN 19053 1021	3.888,10	0,00
FINMECCANICA S.P.A.	EUR	2.017.892,42	22	PARTI DI RICAMBIO VELIVOLO AM-X	37.610,10	1.480.905,67
FINMECCANICA S.P.A.	EUR	63.275,70	5	PARTI DI RICAMBIO VELIVOLO EFA	31.637,85	25.310,28
FINMECCANICA S.P.A.	EUR	139.490.126,00	37	PARTI DI RICAMBIO VELIVOLO M346	535.000,00	4.500,00
FINMECCANICA S.P.A.	EUR	2.598.000,00	4	PARTI DI RICAMBIO VELIVOLO MB339A E MB339CM	74.528,00	2.041.544,50
FINMECCANICA S.P.A.	EUR	1.022.615,46	98	PARTI DI RICAMBIO VELIVOLO MIRACH 100/5 VELIVOLO AEREO TELEGUIDATO RV	379.608,26	402.289,90
FINMECCANICA S.P.A.	EUR	31.872,00	3	PARTI DI RIVAMBIO COMPLESSO NAVALE 76.62 COMPATTO CON COFANI DI BORDO	31.872,00	0,00
FINMECCANICA S.P.A.	EUR	78.233.798,73	3	PARTI DI SEGMENTI DI ELICOTTERO NH90 TRASPORTO (L.ALB. CODA. TRASM. PRINC. RICAMBI RAMPA POST. ECT)	1.397,36	48.279.359,65
FINMECCANICA S.P.A.	EUR	73.396.236,24	35	PARTI DI SEGMENTI PER ELICOTTERO NH90 TTH (AVION. SIST. IDRAUL. TRASMISS. PRINC. LINEA ALBERI DI CODA - INST. NE MOTORE)	540.163,33	54.700.024,70
FINMECCANICA S.P.A.	EUR	22.875,44	10	PARTI DI RICAMBIO DEL RADAR AVIONICO MULTIMODO GRIFO MG	5.516,50	17.358,94
FINMECCANICA S.P.A.	EUR	607.967.899,67	1	PARTI DI TURBOREATTORI	3.930,73	9.716.142,08
FINMECCANICA S.P.A.	EUR	25.000.000,00	123	PARTI ELICOTTERI	1.691.015,92	61.133,55
FINMECCANICA S.P.A.	EUR	218.275.036,32	8176	PARTI ELICOTTERI	11.837.298,25	114.473.681,45
FINMECCANICA S.P.A.	EUR	1.700.000,00	164	PARTI ELICOTTERI	58.011,78	30.714,94
FINMECCANICA S.P.A.	EUR	30.000.000,00	143	PARTI ELICOTTERI	264.532,20	2.838.895,57
FINMECCANICA S.P.A.	EUR	20.000.000,00	408	PARTI ELICOTTERI	421.688,40	18.209.996,79
FINMECCANICA S.P.A.	EUR	4.175,16	12	PARTI ELICOTTERO AW 129	4.175,16	0,00
FINMECCANICA S.P.A.	EUR	7.313.346,55	9	PARTI ELICOTTERO AW 129 ATAK	539.280,77	1.113.764,01
FINMECCANICA S.P.A.	EUR	492.983,69	1	PARTI ELICOTTERO NH90 NFH	1.063,33	0,00
FINMECCANICA S.P.A.	EUR	30.000.000,00	23	PARTI ELICOTTERO NH90 NFH	1.913.154,61	2.067.218,00



TAB. M

Tipo di operazione: Esportazione Definitiva (EX)

Denominazione operatore	Codice valuta	Ammontare in valuta	Quantità	Materiale oggetto del contratto	Stato di avanzamento annuale (Euro)	Utilizzo anni precedenti (Euro)
FINMECCANICA S.P.A.	EUR	492.983,69	5	PARTI ELICOTTERO NH90 TTH	5.316,65	0,00
FINMECCANICA S.P.A.	EUR	30.000.000,00	2	PARTI ELICOTTERO NH90 TTH	34.265,58	1.965.582,65
FINMECCANICA S.P.A.	EUR	115.500,00	9	PARTI RADAR	72.500,00	18.000,00
FINMECCANICA S.P.A.	EUR	815.900,00	9	PARTI RADAR	138.300,00	46.600,00
FINMECCANICA S.P.A.	EUR	1.465.950,00	12	PARTI RADAR	210.350,00	133.150,00
FINMECCANICA S.P.A.	EUR	1.828.655,46	10	PARTI RADAR	456.911,35	883.771,31
FINMECCANICA S.P.A.	EUR	833.424,76	44	PARTI RADAR	374.263,54	423.957,01
FINMECCANICA S.P.A.	EUR	10.418,00	10	PARTI RADAR	10.418,00	0,00
FINMECCANICA S.P.A.	EUR	24.350.143,34	59	PARTI RADAR RAT 31	1.019.392,91	23.247.868,69
FINMECCANICA S.P.A.	EUR	74.522,00	80	PARTI RIC. X. THETIS PN 58901 9011163 GASKET	2.080,00	0,00
FINMECCANICA S.P.A.	EUR	74.522,00	20	PARTI RIC. X. THETIS PN 73402N090001 CONVERTER	3.600,00	0,00
FINMECCANICA S.P.A.	EUR	74.522,00	100	PARTI RIC. X. THETIS PN 74403M025003 CAPACTOR	7.000,00	0,00
FINMECCANICA S.P.A.	EUR	74.522,00	30	PARTI RIC. X. THETIS PN 74506M132001 CONNECTOR	1.530,00	0,00
FINMECCANICA S.P.A.	EUR	74.522,00	20	PARTI RIC. X. THETIS PN 74802M0590034 FILTER	4.300,00	0,00
FINMECCANICA S.P.A.	EUR	74.522,00	5	PARTI RIC. X. THETIS PN T0072528 FLEX	7.625,00	0,00
FINMECCANICA S.P.A.	EUR	74.522,00	5	PARTI RIC. X. THETIS PN T0073843 PSA	6.075,00	0,00
FINMECCANICA S.P.A.	EUR	74.522,00	8	PARTI RIC. X. THETIS PN T00800089 INST KIT	42.312,00	0,00
FINMECCANICA S.P.A.	EUR	180.000.000,00	7	PARTI RICAMBIO VELIVOLO EFA	3.897,90	4.761,57
FINMECCANICA S.P.A.	EUR	812.990,14	185	PARTI RICAMBIO AEROMOBILE BR-1150 ATLANTIC AT12	75.389,55	276.023,43
FINMECCANICA S.P.A.	EUR	4.338.222,92	188	PARTI RICAMBIO AEROMOBILE C 271	225.095,17	9.410,44
FINMECCANICA S.P.A.	USD	19.818.780,74	10662	PARTI RICAMBIO AEROMOBILE C-271	1.312.308,25	1.217.789,34
FINMECCANICA S.P.A.	EUR	3.643.747,76	2	PARTI RICAMBIO AEROMOBILE C-271 - ALLEGATO A	89.576,00	1.190,00
FINMECCANICA S.P.A.	EUR	180.000.000,00	313	PARTI RICAMBIO AEROMOBILE EFA	1.340.782,08	207.625,61

TAB. M

Tipo di operazione: Esportazione Definitiva (EX)

Denominazione operatore	Codice valuta	Ammontare in valuta	Quantità	Materiale oggetto del contratto	Stato di avanzamento annuale (Euro)	Utilizzo anni precedenti (Euro)
FINMECCANICA S.P.A.	EUR	10.000.000,00	70	PARTI RICAMBIO AEROMOBILE NH90	306.143,91	2.988.043,61
FINMECCANICA S.P.A.	EUR	64.860,51	10	PARTI RICAMBIO C27J	1.951,60	62.274,39
FINMECCANICA S.P.A.	USD	60.000.000,00	430	PARTI RICAMBIO C27J	237.556,51	1.304.055,98
FINMECCANICA S.P.A.	EUR	20.000.000,00	17656	PARTI RICAMBIO COMPLESSO NAVALE 76 62 SR CON COFANI DI BORDO	687.060,72	878.441,08
FINMECCANICA S.P.A.	USD	142.000.000,00	11	PARTI RICAMBIO DEL VELIVOLO C-27J ALLEGATO A	697.410,40	626.751,31
FINMECCANICA S.P.A.	EUR	180.000.000,00	706	PARTI RICAMBIO DEL VELIVOLO EFA	163.700,76	3.751.995,12
FINMECCANICA S.P.A.	EUR	92.389.729,32	117	PARTI RICAMBIO ED EQUIPAGGIAMENTI VELIVOLO EFA	11.393.013,21	33.515.783,61
FINMECCANICA S.P.A.	GBP	9.792.803,94	0	PARTI RICAMBIO ED EQUIPAGGIAMENTI VELIVOLO EFA	739.422,29	2.957.689,18
FINMECCANICA S.P.A.	EUR	601.270.973,00	332	PARTI RICAMBIO M346	1.355.908,31	1.756.468,80
FINMECCANICA S.P.A.	EUR	2.019,29	34	PARTI RICAMBIO PER COMPLESSO BINATO 40/70 COMPATTO	2.019,29	0,00
FINMECCANICA S.P.A.	EUR	87.845,94	65	PARTI RICAMBIO PER COMPLESSO SINGOLO NAVALE 40/70	87.845,94	0,00
FINMECCANICA S.P.A.	EUR	1.282.773,00	10	PARTI RICAMBIO RADAR	477.798,60	742.456,00
FINMECCANICA S.P.A.	EUR	4.286.987,09	5	PARTI RICAMBIO RADAR AVIONICO MULTIMODO GRIFO MG	422.610,67	3.864.376,41
FINMECCANICA S.P.A.	EUR	21.043,60	40	PARTI RICAMBIO UNITÀ COMANDO ARMI ESTREMITÀ ALARI (ITSU)	6.856,00	14.187,60
FINMECCANICA S.P.A.	USD	31.900,00	12	PARTI RICAMBIO UNITÀ SOPPRESSIONE CENTRALE (CSU) VELIVOLO AMX	3.929,89	24.889,33
FINMECCANICA S.P.A.	EUR	6.000.000,00	186	CONNETTORI ELETTRICI	41.306,00	437.452,30
FINMECCANICA S.P.A.	EUR	5.585.277,14	1091	PARTI RICAMBIO VEL MB339 - ALLEGATO A	152.254,14	2.710.502,26
FINMECCANICA S.P.A.	EUR	6.877.980,03	104	PARTI RICAMBIO VELIVOLO AMX	61.585,69	16.338,67
FINMECCANICA S.P.A.	USD	4.671.597,27	47	PARTI RICAMBIO VELIVOLO BR 1150 ATLANTIC ATL-2 - ALLEGATO A	2.678,51	1.172.385,50
FINMECCANICA S.P.A.	EUR	1.437.298,30	990	PARTI RICAMBIO VELIVOLO C27J	309.182,88	505.905,38
FINMECCANICA S.P.A.	EUR	118.000.000,00	705	PARTI RICAMBIO VELIVOLO EFA	274.105,83	247.589,61
FINMECCANICA S.P.A.	EUR	298.172,50	72	PARTI RICAMBIO VELIVOLO EFA	36.168,12	69.911,03
FINMECCANICA S.P.A.	EUR	180.590,00	2	PARTI RICAMBIO VELIVOLO EFA	180.590,00	0,00

TAB. M

Tipo di operazione: Esportazione Definitiva (EX)

Denominazione operatore	Codice valuta	Ammontare in valuta	Quantità	Materiale oggetto del contratto	Stato di avanzamento annuale (Euro)	Utilizzo anni precedenti (Euro)
FINMECCANICA S.P.A.	EUR	171.200.000,00	73	PARTI RICAMBIO VELIVOLO EFA	37.280,52	86.406.841,35
FINMECCANICA S.P.A.	EUR	14.337,28	41	PARTI RICAMBIO VELIVOLO EFA	12.778,88	0,00
FINMECCANICA S.P.A.	EUR	161.415.696,00	721	PARTI RICAMBIO VELIVOLO EFA	301.034,69	6.623.678,69
FINMECCANICA S.P.A.	EUR	4.717,10	1000	PARTI RICAMBIO VELIVOLO EFA	2.655,00	2.062,10
FINMECCANICA S.P.A.	EUR	3.983,61	12	PARTI RICAMBIO VELIVOLO EFA	1.248,96	1.823,10
FINMECCANICA S.P.A.	EUR	4.125.263,02	1	PARTI RICAMBIO VELIVOLO EFA	4.707,32	0,00
FINMECCANICA S.P.A.	EUR	140.737,42	33	PARTI RICAMBIO VELIVOLO EFA	16.989,99	34.773,17
FINMECCANICA S.P.A.	EUR	481.656,72	44	PARTI RICAMBIO VELIVOLO EFA	88.648,00	185.348,60
FINMECCANICA S.P.A.	EUR	324.411,68	98	PARTI RICAMBIO VELIVOLO EFA	43.998,32	86.256,72
FINMECCANICA S.P.A.	EUR	86.000.000,00	10	PARTI RICAMBIO VELIVOLO EFA	3.991,31	29.387.812,24
FINMECCANICA S.P.A.	EUR	18.068,00	2	PARTI RICAMBIO VELIVOLO EFA P/N 9220251	18.068,00	0,00
FINMECCANICA S.P.A.	EUR	1.010,60	62	PARTI RICAMBIO VELIVOLO EFA BOCCOLA P/N 101.4.0005	1.010,60	0,00
FINMECCANICA S.P.A.	EUR	1.010,88	78	PARTI RICAMBIO VELIVOLO EFA BOCCOLA P/N 101.4.3013 E 101.4.3019	1.010,88	0,00
FINMECCANICA S.P.A.	EUR	204.733.910,00	50	PARTI RICAMBIO VELIVOLO EFA SALAM	2.962,00	5.603.553,95
FINMECCANICA S.P.A.	EUR	109.659.911,50	19406	PARTI RICAMBIO VELIVOLO M 346 ALLEGATO A	402.709,96	3.520.823,06
FINMECCANICA S.P.A.	EUR	358.374.233,00	11	PARTI RICAMBIO VELIVOLO M346	97.405,20	778.547,58
FINMECCANICA S.P.A.	USD	11.300.000,00	30	PARTI RICAMBIO VELIVOLO MB339 - ANNESSO 1	195.069,06	7.325.462,64
FINMECCANICA S.P.A.	EUR	2.950,00	10	PARTI RICAMBIO VELIVOLO TORNADO	1.475,00	1.475,00
FINMECCANICA S.P.A.	EUR	460.913.281,27	8797	PARTI RICAMBIO VELIVOLO TORNADO	1.115.552,84	973.624,25
FINMECCANICA S.P.A.	EUR	25.000.000,00	3341	PARTI RICAMBIO VELIVOLO TORNADO	1.667.940,96	15.610.983,39
FINMECCANICA S.P.A.	EUR	165.720.754,30	3052	PARTI RICAMBIO VELIVOLO TORNADO	235.438,44	2.857.424,46
FINMECCANICA S.P.A.	EUR	5.145.000,00	14	PARTI SIMULATORE PER VELIVOLO M346	3.270.000,00	616.070,00
FINMECCANICA S.P.A.	EUR	5.349.240,79	28	PARTI SISTEMA RADAR ALTIMETRO VELIVOLO TORNADO	228.079,23	121.136,10

TAB. M

Tipo di operazione: Esportazione Definitiva (EX)

Denominazione operatore	Codice valuta	Ammontare in valuta	Quantità	Materiale oggetto del contratto	Stato di avanzamento annuale (Euro)	Utilizzo anni precedenti (Euro)
FINMECCANICA S.P.A.	EUR	4.600,00	2	PARTI SISTEMA RICETRASMITTENTE SRT170	4.600,00	0,00
FINMECCANICA S.P.A.	USD	209.920,78	1	PARTI SISTEMA SRT270	29.642,14	525,80
FINMECCANICA S.P.A.	EUR	330.077,10	48	PARTI VARIE ELICOTTERO RICAMBI	320.472,10	0,00
FINMECCANICA S.P.A.	EUR	16.344.231,82	9	PARTI VELIVOLO AMX	230.567,35	1.105.563,75
FINMECCANICA S.P.A.	EUR	284.000.000,00	50	PARTI VELIVOLO EFA	9.091.046,15	58.079.795,82
FINMECCANICA S.P.A.	EUR	3.394,40	2	PARTI VELIVOLO EFA	2.278,88	0,00
FINMECCANICA S.P.A.	EUR	440.200.000,00	39	PARTI VELIVOLO EFA	18.407.194,15	110.746.031,15
FINMECCANICA S.P.A.	EUR	180.000.000,00	334	PARTI VELIVOLO EFA (NC)	297.783,43	827.107,20
FINMECCANICA S.P.A.	EUR	15.393.591,90	12	PARTI VELIVOLO NH90 - TRASPORTO	217.947,02	3.526.463,86
FINMECCANICA S.P.A.	EUR	411.212.325,95	725	PARTI VELIVOLO TORNADO	98.673,34	358.323,78
FINMECCANICA S.P.A.	EUR	267.300,00	29	PARTY DI DISPLAY A CRISTALLI LIQUIDI (SMD88)	117.450,00	149.850,00
FINMECCANICA S.P.A.	EUR	150.000.000,00	863	PDR AEROMOBILE EH101 AW101 UTILITY	3.080.319,67	6.388.589,82
FINMECCANICA S.P.A.	EUR	75.000.000,00	1	PDR AEROMOBILE NH90 NFH	990,63	183.498,04
FINMECCANICA S.P.A.	EUR	4.771,76	66	PDR COMPLESSO NAVALE 76 62 COMPATTO CON COFANI DI BORDO	4.771,76	0,00
FINMECCANICA S.P.A.	EUR	65.342,32	92	PDR COMPLESSO NAVALE 76 62 SR CON COFANI DI BORDO	39.528,20	19.476,68
FINMECCANICA S.P.A.	EUR	70.860,00	4	PDR COMPLESSO NAVALE 76 62 SR CON COFANI DI BORDO P N 157677080	70.860,00	0,00
FINMECCANICA S.P.A.	EUR	26.838.788,93	790	PDR ELICOTTERO AW129 VERSIONE ATAK	1.455.986,18	1.517.079,60
FINMECCANICA S.P.A.	EUR	199.814,18	1	PDR SILURO PESANTE BLACK SHARK	199.814,18	0,00
FINMECCANICA S.P.A.	EUR	1.377.935,00	3	PEG DATA BUS	15.534,00	402.063,00
FINMECCANICA S.P.A.	EUR	478.962,00	1	PEG DT DATABUS	23.414,00	399.135,00
FINMECCANICA S.P.A.	EUR	1.377.935,00	4	PEG FS AUDIO FILTERING	20.288,00	402.063,00
FINMECCANICA S.P.A.	EUR	478.962,00	1	PEG FS AUDIO/FILTERING	9.099,00	399.135,00
FINMECCANICA S.P.A.	EUR	8.675.370,00	4	PERISCOPIO BINOCULARE OSSERVAZIONE PUNTAMENTO VEICOLO BLINDATO	46.840,00	1.028.030,00

Tipo di operazione: Esportazione Definitiva (EX)

TAB. M

Denominazione operatore	Codice valuta	Ammontare in valuta	Quantità	Materiale oggetto del contratto	Stato di avanzamento annuale (Euro)	Utilizzo anni precedenti (Euro)
FINMECCANICA S.P.A.	EUR	8.675.370,00	3	PERISCOPIO BINOCULARE OSSERVAZIONE PUNTAMENTO VEICOLO	72.110,00	1.028.030,00
FINMECCANICA S.P.A.	EUR	6.130.120,50	8	BLINDATO - TETE PANORAMIQUE LUNETTE CHEF	138.424,56	744.414,82
FINMECCANICA S.P.A.	EUR	139.490.126,00	2	PIATTAFORMA CHINOOK SKT 270	300.000,00	4.500,00
FINMECCANICA S.P.A.	EUR	283.814.883,88	13	PILONE SUBALARE	10.239,64	10.277.168,84
FINMECCANICA S.P.A.	EUR	82.856,90	26	PNEUMATICI	36.566,14	14.046,09
FINMECCANICA S.P.A.	EUR	527.000,00	2	PNEUMATICI PER AEREI	20.000,00	0,00
FINMECCANICA S.P.A.	EUR	120.818,00	1	POWER SUPPLY VELIVOLO SKY - Y MIL	32.000,00	0,00
FINMECCANICA S.P.A.	EUR	38.220,00	37	PROBE SECONDARY	28.728,00	9.492,00
FINMECCANICA S.P.A.	EUR	324.000,00	40	PROG.TORNADO PARTI RIC. KIT OTTICI X CAMERE TERMICHE AD INFRAROSSO	162.000,00	162.000,00
FINMECCANICA S.P.A.	EUR	156.846,00	1	PROGR. NH90- PARTI DISPLAY A CRISTALLI LIQUIDI (SMD88)	156.846,00	0,00
FINMECCANICA S.P.A.	EUR	494.136,36	5	PROGRAMMA EFA MIDS INTERFACE UNIT	53.633,40	440.502,96
FINMECCANICA S.P.A.	EUR	659.601,38	8	PROGRAMMA INTERGOVERNATIVO NH90 PARTI DEL SISTEMA RICETRASMETTENTE STR-65 (IN-S-V/UHF)	431.494,88	228.106,50
FINMECCANICA S.P.A.	EUR	3.607,89	2	PROGRAMMA NH90 ANV 353 SENSORE DI VELOCITA DOPPLER	3.607,89	0,00
FINMECCANICA S.P.A.	EUR	857.923,00	2	PROVINI AEROMOBILE M346	560.582,00	297.341,00
FINMECCANICA S.P.A.	EUR	249.379.814,00	30	PSU FLIR 111	158.969,60	246.823.545,10
FINMECCANICA S.P.A.	EUR	3.122.400,00	1	PUBBLICAZION TECNICHE VELIVOLO M346	400.000,00	0,00
FINMECCANICA S.P.A.	EUR	3.122.400,00	1	RAD. AVION: MULTIMODO GRIFO-200-ATTREZZATURA: RIG PER INTEGRAZIONE IN LABORATORIO	235.400,00	0,00
FINMECCANICA S.P.A.	EUR	3.122.400,00	9	RAD. AVION: MULTIMODO GRIFO-200: DOCUM. TECNICA	1.100.000,00	0,00
FINMECCANICA S.P.A.	EUR	378.287,29	1	RAD. AVION: MULTIMODO GRIFO 200 PER LABORATORIO	378.287,29	0,00
FINMECCANICA S.P.A.	EUR	1.765.451,00	25	RADAR AD APERTURA SINTETICA (SAR) PICOSAR	413.870,50	1.341.480,50
FINMECCANICA S.P.A.	EUR	3.633.956,08	1	RADAR ALTIMETER (RA) COMPOSTO DA VARIE PARTI	29.790,24	2.035.246,04
FINMECCANICA S.P.A.	EUR	5.745.242,17	4	RADAR ALTIMETRO PER VELIVOLO EFA	177.769,80	4.785.646,21
FINMECCANICA S.P.A.	EUR	3.706.562,40	2	RADAR ALTIMETRO VELIVOLO EFA	88.884,90	2.911.741,94

TAB. M

Tipo di operazione: Esportazione Definitiva (EX)

Denominazione operatore	Codice valuta	Ammontare in valuta	Quantità	Materiale oggetto del contratto	Stato di avanzamento annuale (Euro)	Utilizzo anni precedenti (Euro)
FINMECCANICA S.P.A.	EUR	2.965.250,12	4	RADAR ALTIMETRO VELIVOLO EFA	177.769,80	1.972.680,16
FINMECCANICA S.P.A.	EUR	182.864,07	8	RADAR AVIONICO CONVERTER	171.425,15	0,00
FINMECCANICA S.P.A.	EUR	3.131.936,00	1	RADAR AVIONICO DI SORVEGLIANZA GABBIANO TS	570.000,00	20.000,00
FINMECCANICA S.P.A.	EUR	3.131.936,00	1	RADAR AVIONICO DI SORVEGLIANZA GABBIANO TS ATTREZZATURA	70.000,00	20.000,00
FINMECCANICA S.P.A.	EUR	3.131.936,00	1	RADAR AVIONICO DI SORVEGLIANZA GABBIANO TS ATTREZZATURE PER LABORATORIO E PROVE DI VOLO	294.000,00	20.000,00
FINMECCANICA S.P.A.	EUR	182.864,07	1	RADAR AVIONICO DISTRIBUTOR	11.438,92	0,00
FINMECCANICA S.P.A.	EUR	250.000,00	1	RADAR AVIONICO ECR-90 PER VELIVOLO EFA	250.000,00	0,00
FINMECCANICA S.P.A.	EUR	1.964.128,75	2	RADAR RICERCA METEO TELEPHONICS RDR-1700A	196.356,85	0,00
FINMECCANICA S.P.A.	EUR	527.000,00	1	RADAR SENSOR DEMONSTRATOR TOOL VELIVOLO SKY-Y MIL	7.000,00	0,00
FINMECCANICA S.P.A.	EUR	527.000,00	1	RADAR SENSOR UNIT VELIVOLO SKY - Y MIL	500.000,00	0,00
FINMECCANICA S.P.A.	EUR	1.256.861,04	1	RADAR/ALTIMETRO PER EFA	42.834,44	522.741,14
FINMECCANICA S.P.A.	EUR	1.158.798,00	7	RADOME PARTI/AEROMOBILE	185.321,00	917.734,50
FINMECCANICA S.P.A.	EUR	325.280,00	1	RADOME PER RADAR	325.280,00	0,00
FINMECCANICA S.P.A.	THB	654.103.581,80	26	RAT 31 DL RADAR - RADAR DI AVVISTAMENTO TERRESTRE - ATTREZZATURE	1.003.709,57	1.680.361,09
FINMECCANICA S.P.A.	THB	654.103.581,80	42	RAT 31 DL RADAR - RADAR DI AVVISTAMENTO TERRESTRE - RICAMBI	767.731,93	1.680.361,09
FINMECCANICA S.P.A.	EUR	8.200,00	2	RAT 31 RADAR AVVISTAMENTO TERRESTRE	8.200,00	0,00
FINMECCANICA S.P.A.	EUR	40.000.000,00	1	RAZZIERE	126.757,71	0,00
FINMECCANICA S.P.A.	EUR	17.802.000,00	1	RETE DILANCIO CONTROMISURE DA NAVE C303/S OGNUNA COMPOSTA DA : 1 CONTROL PANEL	215.659,00	9.780.651,50
FINMECCANICA S.P.A.	EUR	17.802.000,00	1	RETE DILANCIO CONTROMISURE DA NAVE C303/S OGNUNA COMPOSTA DA: 1 PSU (POWER SUPPLY UNIT)	70.420,00	9.780.651,50
FINMECCANICA S.P.A.	EUR	17.802.000,00	1	RETE DILANCIO CONTROMISURE DA NAVE C303/S OGNUNA COMPOSTA DA: 1 SET CAVIE CONNETTORI	231.063,00	9.780.651,50
FINMECCANICA S.P.A.	EUR	17.802.000,00	12	RETE DILANCIO CONTROMISURE DA NAVE C303/S OGNUNA COMPOSTA DA: 12 PRESETTING BOX	264.072,00	9.780.651,50
FINMECCANICA S.P.A.	EUR	17.802.000,00	2	RETE DILANCIO CONTROMISURE DA NAVE C303/S OGNUNA COMPOSTA DA: 2 JUNCTION BOX	315.786,00	9.780.651,50
FINMECCANICA S.P.A.	EUR	1.884.410,00	2	RETE DILANCIO PER SISTEMA CONTROMISURE C310 - PANNELLO DI CONTROLLO	461.360,00	0,00

Tipo di operazione: Esportazione Definitiva (EX)

TAB. M

Denominazione operatore	Codice valuta	Ammontare in valuta	Quantità	Materiale oggetto del contratto	Stato di avanzamento annuale (Euro)	Utilizzo anni precedenti (Euro)
FINMECCANICA S.P.A.	EUR	180.000.000,00	2	RICAMBI AEROMOBILE EFA	1.519,42	207.625,61
FINMECCANICA S.P.A.	EUR	60.420,00	2	RICAMBI RADAR	49.920,00	0,00
FINMECCANICA S.P.A.	EUR	201.779,14	6	RICAMBI RADAR	174.133,44	0,00
FINMECCANICA S.P.A.	EUR	259.166.516,38	91	RICAMBI VELLIVOLO C-27I	1.012.970,56	18.976.772,79
FINMECCANICA S.P.A.	USD	226.203,64	1	RICAMBI AEROMOBILE AB412 PER IMPIEGO MILITARE ANTENNA GUIDE PN 63286-002	204.357,79	0,00
FINMECCANICA S.P.A.	EUR	150.000.000,00	138	RICAMBI AEROMOBILE EH101-AW101 UTILITY	540.453,04	1.742.966,07
FINMECCANICA S.P.A.	EUR	66.000,00	1	RICAMBI AEROMOBILE M539 - REGULATOR OXYGEN P/N 409423	4.184,04	0,00
FINMECCANICA S.P.A.	EUR	2.208.011,04	34	RICAMBI AEROMOBILE NH90 TTH	480.120,01	1.000.723,80
FINMECCANICA S.P.A.	EUR	30.000.000,00	359	RICAMBI AEROMOBILE NH90 TTH	224.937,38	937.870,71
FINMECCANICA S.P.A.	EUR	45.000.000,00	206	RICAMBI AEROMOBILE NH90 TTH	348.245,33	3.792.325,89
FINMECCANICA S.P.A.	EUR	20.000.000,00	67	RICAMBI ATTREZZATURE	24.797,00	1.516.541,00
FINMECCANICA S.P.A.	DKK	485.068,91	219	RICAMBI COMPLESSO NAVALE 76 62 SR CON COFANI DI BORDO	43.464,42	18.407,43
FINMECCANICA S.P.A.	EUR	180.075,38	23	RICAMBI COMPLESSO NAVALE 76 62 SR CON COFANI DI BORDO	69.544,72	110.530,66
FINMECCANICA S.P.A.	EUR	386.190,18	820	RICAMBI COMPLESSO NAVALE 76 62 SR CON COFANI DI BORDO	237.771,90	110.360,05
FINMECCANICA S.P.A.	EUR	22.545,00	15	RICAMBI DISPOSITIVO CSMU GASKET	22.545,00	0,00
FINMECCANICA S.P.A.	EUR	10.543.529,22	224	RICAMBI ELICOTTERO AW129	454.398,12	9.142.155,61
FINMECCANICA S.P.A.	EUR	17.489,29	199	RICAMBI PER COMPLESSO NAVALE 76/62 COMPATTO CON COFANI DI BORDO	17.489,29	0,00
FINMECCANICA S.P.A.	EUR	10.000.000,00	112	RICAMBI PER ELICOTTERO EH101	639.226,14	6.346.593,34
FINMECCANICA S.P.A.	EUR	8.606.105,11	67	RICAMBI PER SILURO LEGGERO A244S	4.873.592,86	0,00
FINMECCANICA S.P.A.	EUR	268.414,14	37	RICAMBI PER SILURO LEGGERO MU90	111.520,00	156.894,14
FINMECCANICA S.P.A.	EUR	415.628,05	131	RICAMBI PER SILURO LEGGERO MU90	275.702,43	139.925,62
FINMECCANICA S.P.A.	EUR	384.640,00	5	RICAMBI PER SILURO PESANTE BLAK SHARK	65.525,00	319.115,00
FINMECCANICA S.P.A.	EUR	67.145,10	8	RICAMBI PER TORRETTA DA 12.7MM ASSERVITA VERS NAVALE	20.000,00	0,00

Tipo di operazione: Esportazione Definitiva (EX)

TAB. M

Denominazione operatore	Codice valuta	Ammontare in valuta	Quantità	Materiale oggetto del contratto	Stato di avanzamento annuale (Euro)	Utilizzo anni precedenti (Euro)
FINMECCANICA S.P.A.	EUR	3.820.487,78	2	RICAMBI PER TORRETTA PER ELICOTTERI	12.992,86	3.807.494,92
FINMECCANICA S.P.A.	EUR	2.446,00	2	RICAMBI RADAR	2.446,00	0,00
FINMECCANICA S.P.A.	EUR	8.956,00	2	RICAMBI RADAR	8.956,00	0,00
FINMECCANICA S.P.A.	EUR	2.039.150,00	20	RICAMBI RADAR	163.800,00	368.400,00
FINMECCANICA S.P.A.	EUR	5.216.528,10	86	RICAMBI RADAR	1.736.513,27	3.480.014,83
FINMECCANICA S.P.A.	EUR	3.131.936,00	2	RICAMBI RADAR AVIONICO DI SORVEGLIANZA	25.894,00	20.000,00
FINMECCANICA S.P.A.	EUR	2.925.460,00	4	RICAMBI RADAR PAR P2090CF	242.650,00	2.001.060,00
FINMECCANICA S.P.A.	EUR	809.944,46	4	RICAMBI SILURO LEGGERO MU90 RICAMBI CONTENITORE	103.069,54	24.584,26
FINMECCANICA S.P.A.	EUR	17.802.000,00	1	RICAMBI SISTEMA CONTROMISURE C303/S: 6 SET DI RICAMBI DI BORDO	47.913,50	9.780.651,50
FINMECCANICA S.P.A.	EUR	77.751,00	15	RICAMBI SISTEMA CONTROMISURE C310	77.751,00	0,00
FINMECCANICA S.P.A.	EUR	17.802.000,00	1	RICAMBI SISTEMI DI CONTROLLO E COLLAUDO CONTROMISURE C303/S	937.694,00	9.780.651,50
FINMECCANICA S.P.A.	EUR	3.007.500,00	12	RICAMBI VELIVOLO C27-J	207.594,28	2.799.905,72
FINMECCANICA S.P.A.	EUR	692.997,35	389	RICAMBI-COMPLESSO NAVALE 76-62 SR CON COFANI DI BORDO	80.778,11	570.485,67
FINMECCANICA S.P.A.	EUR	3.770.373,11	3401	RICAMBIO PER SILURO LEGGERO A244 S MOD 3	2.687.022,31	12.808,75
FINMECCANICA S.P.A.	EUR	68.470,00	3	RICAMBI RADAR RAN 205	68.470,00	0,00
FINMECCANICA S.P.A.	EUR	28.799.849,60	6	RICETRASMETTITORE IKV SRT-2007	48.353,22	2.187.718,78
FINMECCANICA S.P.A.	EUR	28.799.849,60	2	RICEVITORE SP2295/R	19.470,54	2.187.718,78
FINMECCANICA S.P.A.	EUR	3.402.612,00	16	RICEVITORE SINTONIZZATORE ANTENNA RICETRASMETTITORE SRT-500/D	413.571,97	2.931.864,04
FINMECCANICA S.P.A.	EUR	820.000,00	2	RILEVATORE INFRAROSSO PARTE DEL JANUS-NT-SISTEMA DI SORV.	41.000,00	82.000,00
FINMECCANICA S.P.A.	EUR	247.459,14	9	INFRAROSSO RSP MOUNTAIN TRY 509796	45.881,64	0,00
FINMECCANICA S.P.A.	EUR	3.340.234,20	7	RT 170	270.996,53	439.801,69
FINMECCANICA S.P.A.	EUR	2.008.337,28	12	RT651	995.850,48	995.850,48
FINMECCANICA S.P.A.	EUR	501.095,00	1	RT651 35000	35.000,00	0,00



Tipo di operazione: Esportazione Definitiva (EX)

TAB. M

Denominazione operatore	Codice valuta	Ammontare in valuta	Quantità	Materiale oggetto del contratto	Stato di avanzamento annuale (Euro)	Utilizzo anni precedenti (Euro)
FINMECCANICA S.P.A.	EUR	14.444,37	20	RUBBER SLEEVE	572,00	0,00
FINMECCANICA S.P.A.	EUR	37.691,19	2	SATCOM CIRCUIT CARD	9.302,00	7.217,84
FINMECCANICA S.P.A.	EUR	11.249,00	2	SATCOM DRIVER	5.737,00	726,00
FINMECCANICA S.P.A.	EUR	11.249,00	2	SATCOM MODULO	4.786,00	726,00
FINMECCANICA S.P.A.	EUR	60.000,00	1	SCC PER SISTEMA CONTROMISURE C303/S	10.000,00	0,00
FINMECCANICA S.P.A.	EUR	1.024.173,84	12	SCHEDA DI INTERACCIA PER COMPUTER MDLM PER EFA	216.851,52	63.936,00
FINMECCANICA S.P.A.	EUR	4.950.000,00	13	SCHEDA DI SEPARAZIONE DEI SEGNALI SYNCH (WIFU/SSU)	130.000,00	340.000,00
FINMECCANICA S.P.A.	EUR	1.024.173,84	43	SCHEDA INTERACCIA PER COMPUTER CEM PER EFA	729.440,66	63.936,00
FINMECCANICA S.P.A.	EUR	13.019.540,00	46	SCHEDA RADIANTE INTERACCIA RADIOFREQUENZA UNITA FORMATRICE	583.389,00	2.284.617,00
FINMECCANICA S.P.A.	EUR	1.027.177,66	2	SECONDARY POWER SYSTEM COMPUTER (UCS SOS)	85.310,98	767.832,28
FINMECCANICA S.P.A.	EUR	73.396.236,24	16	SEGMENTI AEROMOBILE NH90 TTH: FUSOLIERA POSTERIORE(REAR FUSELAGE)	159.716,78	54.700.024,70
FINMECCANICA S.P.A.	EUR	73.396.236,24	5	SEGMENTI AEROMOBILE NH90TTH: RAMPA POSTERIORE (REAR RAMP)	337.519,01	54.700.024,70
FINMECCANICA S.P.A.	EUR	124.582.000,00	112	SEGMENTI DI ELICOTTERO NH90TTH	1.023.768,09	15.178.045,62
FINMECCANICA S.P.A.	EUR	18.365.814,35	1080	SEMIALI FUSOLIERE E PARTI RICAMBIO VELLIVOLO EFA	141.221,12	2.511.666,78
FINMECCANICA S.P.A.	EUR	78.287.897,68	4595	SEMIALI FUSOLIERE E PARTI RICAMBIO VELLIVOLO EFA	1.128.069,31	16.528.714,58
FINMECCANICA S.P.A.	EUR	19.100.000,00	1	SEMOVENTE M109 L	156.557,38	0,00
FINMECCANICA S.P.A.	EUR	1.428.612,75	3	SENSORE INFRAROSSO DI NAVIGAZIONE	1.428.612,75	0,00
FINMECCANICA S.P.A.	GBP	676.667,76	0	SENSORE INFRAROSSO DI NAVIGAZIONE	825.725,20	0,00
FINMECCANICA S.P.A.	EUR	2.415.206,18	4	SENTINEL MSR115	134.228,00	1.922.853,06
FINMECCANICA S.P.A.	EUR	1.933.970,00	2	SERIE DI DOCUMENTAZIONE TECNICA DI USO E MANUTENZIONE SU CARTA -	35.000,00	10.000,00
FINMECCANICA S.P.A.	EUR	1.933.970,00	1	SERIE DI DOCUMENTAZIONE TECNICA DI USO E MANUTENZIONE SU CD ROM	17.500,00	10.000,00
FINMECCANICA S.P.A.	EUR	8.286.419,42	1	SERIE DI DOCUMENTAZIONE TECNICA PER USO E MANUTENZIONE SU CARTA PER TORRETTA GATLING 12.7 MM ASSERVITA VERSIONE NAVALE	23.280,50	6.706.461,21
FINMECCANICA S.P.A.	EUR	8.286.419,42	121	SERIE DI DOCUMENTAZIONE TECNICA PER USO E MANUTENZIONE SU CD PER TORRETTA GATLING 12.7 MM ASSERVITA VERSIONE NAVALE	27.890,50	6.706.461,21

TAB. M

Tipo di operazione: Esportazione Definitiva (EX)

Denominazione operatore	Codice valuta	Ammontare in valuta	Quantità	Materiale oggetto del contratto	Stato di avanzamento annuale (Euro)	Utilizzo anni precedenti (Euro)
FINMECCANICA S.P.A.	EUR	82.856,90	1	SERIE DI FILI PER CANDELE DI ACCENSIONE	17.549,33	14.046,09
FINMECCANICA S.P.A.	EUR	792.000,00	156	SERVICE LIFT X RADAR-DOCUMENTAZIONE TECNICA	74.880,00	651.840,00
FINMECCANICA S.P.A.	EUR	792.000,00	136	SERVICED LIFT X RADAR- DOCUMENTAZIONE TECNICA	65.280,00	651.840,00
FINMECCANICA S.P.A.	EUR	1.579.750,00	5	SERVIZI	129.700,00	882.250,00
FINMECCANICA S.P.A.	EUR	11.951.105,09	1	SET CAVIE CONNETTORI PER TORRETTA	20.000,00	3.577.752,24
FINMECCANICA S.P.A.	EUR	513.346,82	7	SHEDE DISCRETE- SCHEDE CPU 1553 VELIVOLO EFA	47.986,00	42.738,00
FINMECCANICA S.P.A.	EUR	10.175.709,00	13	SILURO LEGGERO MU90 E PARTIDI RICAMBIO - TESTA DI ESERCIZIO	2.479.665,97	6.972.891,97
FINMECCANICA S.P.A.	EUR	15.582.308,00	26	SILURO LEGGERO MU90 - TESTA DI ESERCIZIO E ACCIARINO-CONTENITORE	3.041.816,05	7.552.808,39
FINMECCANICA S.P.A.	EUR	926.725,50	2	SILURO LEGGERO MU90: TESTA DUI ESERCIZIO	718.880,00	0,00
FINMECCANICA S.P.A.	EUR	123.300,00	1	SILURO MU 90- SISTEMA DI MOVIMENTAZIONE E STOCCAGGIO MANUALE DI USO	10.000,00	0,00
FINMECCANICA S.P.A.	EUR	123.300,00	1	SILURO MU 90 - SISTEMA DI MOVIMENTAZIONE E STOCCAGGIO- TROLLEY 104D	113.300,00	0,00
FINMECCANICA S.P.A.	EUR	4.591.600,00	2	SILURO MU90 - MOTORE PW W037102	231.200,00	809.200,00
FINMECCANICA S.P.A.	EUR	5.896.588,38	12	SILURO MU90: SCG - SISTEMA CONTROLLO E GUIDA	39.282,60	2.807.049,96
FINMECCANICA S.P.A.	EUR	5.896.588,38	12	SILURO MU90: TSD	912.540,00	2.807.049,96
FINMECCANICA S.P.A.	EUR	216.000,00	3	SILURO PESANTE BLACK SHARK - BOBINA FILOGUIDA DA 10 KM	96.000,00	0,00
FINMECCANICA S.P.A.	EUR	216.000,00	3	SILURO PESANTE BLACK SHARK - BOBINA FILOGUIDA DA 20 KM	120.000,00	0,00
FINMECCANICA S.P.A.	EUR	17.802.000,00	2	SIMULACRI EFFECTORS PER SISTEMA CONTROMISURE- SIMULACRO JAMMER	34.000,00	9.780.651,50
FINMECCANICA S.P.A.	EUR	17.802.000,00	2	SIMULACRI EFFECTORS PER SISTEMA CONTROMISURE- SIMULACRO MTE	82.000,00	9.780.651,50
FINMECCANICA S.P.A.	EUR	2.800.000,00	1	SIMULACRO VELIVOLO M346	500.000,00	0,00
FINMECCANICA S.P.A.	EUR	383.000,00	4	SIMULATORE DI MISSIONE - FULL MISSION - SIMULATOR - PER M-346	383.000,00	0,00
FINMECCANICA S.P.A.	EUR	50.750,00	1	SIMULATORE MOTORE	3.000,00	0,00
FINMECCANICA S.P.A.	EUR	28.799.849,60	10	SINTONIZZATORE DI ANTENNA AT-1029/S	127.131,40	2.187.718,78
FINMECCANICA S.P.A.	USD	3.653.013,34	2	SIR-M/SE IFF RADAR - SECONDARY INTERROGATION RADAR - INTERROGATION FRIEND FOR	3.280.254,17	0,00

Tipo di operazione: Esportazione Definitiva (EX)

TAB. M

Denominazione operatore	Codice valuta	Ammontare in valuta	Quantità	Materiale oggetto del contratto	Stato di avanzamento annuale (Euro)	Utilizzo anni precedenti (Euro)
FINMECCANICA S.P.A.	EUR	2.800.000,00	3	SISTEMA ADDESTR. VOLO SBT + 2 DIMOSTRATORI GDD M345 E M346	1.450.000,00	0,00
FINMECCANICA S.P.A.	EUR	60.714,00	3	SISTEMA AUTOMATICO DI PROVA PER APPARATO AVIONICO VELIVOLO TORNADO	4.884,00	0,00
FINMECCANICA S.P.A.	EUR	1.094.789,57	2	SISTEMA CONTROLLO E COLLAUDO PER SISTEMA CONTROMISURE C310	381.000,00	0,00
FINMECCANICA S.P.A.	EUR	1.094.789,57	12	SISTEMA CONTROMISURE C310 DA NAVE - MONOGRAFIE E MANUALI TECNICI - CD	138.750,00	0,00
FINMECCANICA S.P.A.	EUR	1.094.789,57	12	SISTEMA CONTROMISURE C310 DA NAVE - MONOGRAFIE E MANUALI TECNICI - DOCUMENTAZIONE CARTACEA	138.750,00	0,00
FINMECCANICA S.P.A.	EUR	809.944,46	2	SISTEMA DI CONTROLLO E COLLAUDO SILURO MU90 - CONTENITORI PER TRASPORTO	22.921,94	24.584,26
FINMECCANICA S.P.A.	EUR	809.944,46	1	SISTEMA DI CONTROLLO E COLLAUDO SILURO MU90-PORTABLE TEST UNIT	94.435,04	24.584,26
FINMECCANICA S.P.A.	EUR	809.944,46	1	SISTEMA DI CONTROLLO E COLLAUDO SILURUMU90 VAND SYSTEM	102.691,01	24.584,26
FINMECCANICA S.P.A.	EUR	2.993.883,14	8	SISTEMA DI RIPRESA A RAGGI INFRAROSSI ( FLIR ) PER NH 90	1.722.856,08	1.271.027,06
FINMECCANICA S.P.A.	EUR	59.541.968,00	2	SISTEMA DI RIPRESA A RAGGI INFRAROSSI FLIR X NH90	560.582,00	402.761,00
FINMECCANICA S.P.A.	EUR	2.111.340,00	1	SISTEMA DI RIPRESA A RAGGI INFRAROSSI FLIR X NH 90	211.133,91	1.900.206,09
FINMECCANICA S.P.A.	EUR	114.500,00	3	SISTEMA ELETTRO OTTICO	6.500,00	0,00
FINMECCANICA S.P.A.	EUR	3.660.000,00	37	SISTEMA INFRAROSSO DI PUNTAMENTO MINI COLIBRI	1.354.200,00	2.305.800,00
FINMECCANICA S.P.A.	EUR	341.600,00	2	SISTEMA MOVIMENTAZIONE E STOCCAGGIO - CARRELLI STY 104B	341.600,00	0,00
FINMECCANICA S.P.A.	EUR	362.400,00	1	SISTEMA MOVIMENTAZIONE E STOCCAGGIO SILURO MU90 - MANUALE USO	10.000,00	0,00
FINMECCANICA S.P.A.	EUR	362.400,00	3	SISTEMA MOVIMENTAZIONE ESTOCCAGGIO SILURO MU90 - TROLLEY 104D	352.400,00	0,00
FINMECCANICA S.P.A.	EUR	6.130.120,50	1	SISTEMA RICESTRASMITTENTE	7.878,85	744.414,82
FINMECCANICA S.P.A.	EUR	3.964.865,20	3	SISTEMA RICESTRASMITTENTE HF SRT-170/M6	84.630,57	110.352,46
FINMECCANICA S.P.A.	EUR	2.850,00	19	SISTEMA RICESTRASMITTENTE PARTI DI RICAMBIO SRT1619	2.850,00	0,00
FINMECCANICA S.P.A.	EUR	28.500,00	1	SISTEMA RICESTRASMITTENTE SRT 170	28.500,00	0,00
FINMECCANICA S.P.A.	EUR	7.408.132,00	11	SISTEMA RICESTRASMITTENTE SRT 470	564.000,00	1.844.500,00
FINMECCANICA S.P.A.	USD	5.225.000,00	9	SISTEMA RICESTRASMITTENTE SRT 470	1.699.340,50	3.021.049,78
FINMECCANICA S.P.A.	EUR	18.145.926,15	51	SISTEMA RICESTRASMITTENTE SRT 651	632.847,68	1.651.241,97

TAB. M

Tipo di operazione: Esportazione Definitiva (EX)

Denominazione operatore	Codice valuta	Ammontare in valuta	Quantità	Materiale oggetto del contratto	Stato di avanzamento annuale (Euro)	Utilizzo anni precedenti (Euro)
FINMECCANICA S.P.A.	EUR	3.353.467,00	1	SISTEMA RICE/TRASMITTENTE SRT 651	10.596,80	106.665,13
FINMECCANICA S.P.A.	USD	3.357.476,14	36	SISTEMA RICE/TRASMITTENTE SRT-150/N UHF EMERGENCY RADIO	632.568,69	1.214.921,30
FINMECCANICA S.P.A.	EUR	7.408.132,00	1	SISTEMA RICE/TRASMITTENTE SRT-470/L HF	55.500,00	355.126,40
FINMECCANICA S.P.A.	USD	3.025.303,84	16	SISTEMA RICE/TRASMITTENTE SRT150	235.030,73	1.116.395,99
FINMECCANICA S.P.A.	EUR	10.612,00	12	SISTEMA RICE/TRASMITTENTE SRT170	6.012,00	0,00
FINMECCANICA S.P.A.	EUR	2.871.052,00	11	SISTEMA RICE/TRASMITTENTE SRT170/M6	274.103,21	637.005,15
FINMECCANICA S.P.A.	USD	1.321.768,00	1	SISTEMA RICE/TRASMITTENTE SRT270	12.647,94	1.039.197,76
FINMECCANICA S.P.A.	USD	1.321.768,00	1	SISTEMA RICE/TRASMITTENTE SRT270 RICAMBI	3.523,35	1.039.197,76
FINMECCANICA S.P.A.	USD	588.000,00	15	SISTEMA RICE/TRASMITTENTE SRT470	531.213,30	0,00
FINMECCANICA S.P.A.	EUR	39.726,00	1	SISTEMA RICE/TRASMITTENTE SRT651	39.726,00	0,00
FINMECCANICA S.P.A.	EUR	79.987,62	2	SISTEMA RICE/TRASMITTENTE V/UHF SRT-651/N-A (V/UHF RADIO TRANSMITTER SRT 651/N-A)	79.987,62	0,00
FINMECCANICA S.P.A.	EUR	52.510,00	2	SISTEMA RIPRESA RAGGINFR- FLIR COOLING HOOD	3.836,00	48.674,00
FINMECCANICA S.P.A.	EUR	2.930.606,14	1	SISTEMA RIPRESA RAGGINFRAROSSI (FLIR) NH90 CONTROL PANEL	5.533,00	2.511.948,21
FINMECCANICA S.P.A.	EUR	2.930.606,14	1	SISTEMA RIPRESA RAGGINFRAROSSI (FLIR) NH90 COOLING HOOD	0,01	2.511.948,21
FINMECCANICA S.P.A.	EUR	2.930.606,14	1	SISTEMA RIPRESA RAGGINFRAROSSI (FLIR) NH90 FLIR SENSOR ASSY	203.769,00	2.511.948,21
FINMECCANICA S.P.A.	EUR	3.823.000,00	1	SISTEMA SASS (IRST)	1.868.090,00	1.905.000,00
FINMECCANICA S.P.A.	EUR	8.694.660,00	6	SISTEMA TRASMISSIONE IMMAGINE	650.640,04	2.443.013,00
FINMECCANICA S.P.A.	EUR	1.917.215,00	1	SISTEMA TRASMISSIONE IMMAGINI	1.123.240,00	0,00
FINMECCANICA S.P.A.	EUR	6.972.733,00	12	SISTEMA TRASMISSIONE IMMAGINI E DATI	2.185.878,36	3.152.101,46
FINMECCANICA S.P.A.	EUR	18.705.399,60	4	SISTEMA TRASPORTO CAICHI ESTERNI AGIS - PILONI VELIVOLO EFA	506.327,00	2.904.808,22
FINMECCANICA S.P.A.	EUR	4.300.000,00	1	SISTEMA UAV AD ALA FISSA OTO HORUS	175.000,00	0,00
FINMECCANICA S.P.A.	EUR	700.000,00	3	SNV 353 SENSORE DI VELOCITA	105.000,00	350.000,00
FINMECCANICA S.P.A.	EUR	15.800,00	4	SOFTWARE ATTREZZATURA	15.800,00	0,00

TAB. M

Tipo di operazione: Esportazione Definitiva (EX)

Denominazione operatore	Codice valuta	Ammontare in valuta	Quantità	Materiale oggetto del contratto	Stato di avanzamento annuale (Euro)	Utilizzo anni precedenti (Euro)
FINMECCANICA S.P.A.	DKK	726.000,00	5	SOFTWARE PER AEROMOBILE NH90	10.402,69	0,00
FINMECCANICA S.P.A.	EUR	4.107.500,00	46	SOFTWARE PER INTEGRAZIONE SENSORI ORGANICI ABI/TBM NATO ACCS	1.786.000,00	1.704.500,00
FINMECCANICA S.P.A.	EUR	56.025,00	1	SOFTWARE SISTEMA PROVA E COLLAUDO DI 2° LIV APPARATO AVIONICO VELIVOLO EFA + REPORT SVIL SW (FD)	56.000,00	0,00
FINMECCANICA S.P.A.	EUR	35.000,00	1	SOFTWARE SU CD PER AGGIORNAMENTO PARAMETRI COMUNICAZIONE DEL HI FCC EFSW	35.000,00	0,00
FINMECCANICA S.P.A.	EUR	1.224.500,00	15	SOLDIER RADIO SW AVE HH-E - MANPACK - HANDHELD - VEHICULAR - ANTENNA - RICAMBI - ROMAI -	117.200,00	0,00
FINMECCANICA S.P.A.	EUR	1.224.500,00	5	SOLDIER RADIO SW AVE HH-E - MANPACK - HANDHELD - VEHICULAR - ANTENNA - RICAMBI - BOLZANO	161.500,00	0,00
FINMECCANICA S.P.A.	EUR	28.799.849,60	2	SP-2296 RICETRASMETTITORE CON SENZA PREPOSTELETTORE E MODEM	34.739,24	2.187.718,78
FINMECCANICA S.P.A.	EUR	7.408.132,00	9	SP-484	346.500,00	236.500,00
FINMECCANICA S.P.A.	EUR	180.000,00	162	SPOLETTA PER 155MM CARICA MODULARE COLPO COMPLETO	161.000,00	0,00
FINMECCANICA S.P.A.	USD	365.008,48	5	SRT -470/B1 SISTEMA RICETRASMETTENTE HF-400W	265.835,11	63.922,31
FINMECCANICA S.P.A.	EUR	3.340.234,20	2	SRT I70	77.427,58	52.663,79
FINMECCANICA S.P.A.	EUR	624.074,90	40	SRT I70 ANTENNA SP1517	10.712,80	280.323,74
FINMECCANICA S.P.A.	EUR	624.074,90	16	SRT I70 ANTENNA SP1518	3.107,20	280.323,74
FINMECCANICA S.P.A.	EUR	624.074,90	20	SRT I70 ANTENNA SP1519	837,80	280.323,74
FINMECCANICA S.P.A.	EUR	624.074,90	40	SRT I70 ANTENNA SP1521	5.584,80	280.323,74
FINMECCANICA S.P.A.	EUR	624.074,90	30	SRT I70 ANTENNA SP2065	8.567,70	280.323,74
FINMECCANICA S.P.A.	EUR	624.074,90	20	SRT I70 ANTENNA SP2066	9.316,60	280.323,74
FINMECCANICA S.P.A.	EUR	624.074,90	4	SRT I70 ATU1992	41.638,04	280.323,74
FINMECCANICA S.P.A.	EUR	624.074,90	5	SRT I70 RADIO TRANSCIVER	180.767,05	280.323,74
FINMECCANICA S.P.A.	EUR	14.444,37	24	SRTI70 LONG ELEMENT	11.304,00	0,00
FINMECCANICA S.P.A.	EUR	2.634.772,00	4	SRTI70 RADIO	113.936,00	65.168,00
FINMECCANICA S.P.A.	EUR	14.444,37	1	SRTI70 SUPPORT TRAY	2.568,37	0,00
FINMECCANICA S.P.A.	USD	51.741,52	1	SRT470 PRE POST	46.744,53	0,00

TAB. M

Tipo di operazione: Esportazione Definitiva (EX)

Denominazione operatore	Codice valuta	Ammontare in valuta	Quantità	Materiale oggetto del contratto	Stato di avanzamento annuale (Euro)	Utilizzo anni precedenti (Euro)
FINMECCANICA S.P.A.	EUR	283.814.883,88	51	STAMPATI	51.000,00	10.277.168,84
FINMECCANICA S.P.A.	EUR	1.917.215,00	1	STAZIONE DI COMANDO E CONTROLLO	65.349,00	0,00
FINMECCANICA S.P.A.	EUR	267.590,00	4	STIM C	159.432,00	0,00
FINMECCANICA S.P.A.	EUR	187.645,00	4	STORES MANAGEMENT COMPUTER VELIVOLO AW159 LINX WILD CAT	44.980,00	142.665,00
FINMECCANICA S.P.A.	EUR	2.876.355,00	1	STRUMENTI DI NAVIGAZIONE	78.670,81	2.781.151,52
FINMECCANICA S.P.A.	EUR	25.000.000,00	2	STRUMENTI ELETTRONICI (ELICOTTERO NH90THH)	34.979,14	645.909,36
FINMECCANICA S.P.A.	EUR	10.612,00	2	SUPPORT SRT 170	4.600,00	0,00
FINMECCANICA S.P.A.	EUR	2.984.739,00	3	SUPPORTI REGISTRATI	150,00	964.940,82
FINMECCANICA S.P.A.	EUR	283.814.883,88	6	SUPPORTI DI REGISTRAZIONE	10.890,00	10.277.168,84
FINMECCANICA S.P.A.	EUR	1.300.000,00	2	SUPPORTI REGISTRATI	100,00	423,54
FINMECCANICA S.P.A.	EUR	11.500,00	5	SUPPORTO ANTENNA	11.500,00	0,00
FINMECCANICA S.P.A.	EUR	671.000,00	4	SWAVE	8.000,00	0,00
FINMECCANICA S.P.A.	EUR	920.580,00	4	TAU KIT	169.419,50	434.509,00
FINMECCANICA S.P.A.	EUR	31.058,00	2	TERMINALE PRINCIPALE MIDS LVTTI - MODULO ECCITATORE PROTEZIONE ALLE INTERFERENZE	20.662,00	0,00
FINMECCANICA S.P.A.	EUR	31.058,00	2	TERMINALE PRINCIPALE MIDS LVTTI - MODULO INTERFACCIA	10.396,00	0,00
FINMECCANICA S.P.A.	EUR	67.145,10	1	TRASMETTITORE E RICEVITORE DISCRETI	15.000,00	0,00
FINMECCANICA S.P.A.	EUR	11.307.359,46	113	TORRETTA DA 12.7MM ASSERVITA VERS NAVALE	3.564.475,57	7.742.883,89
FINMECCANICA S.P.A.	EUR	1.250.000,00	1	TORRETTA HIT FIST	1.250.000,00	0,00
FINMECCANICA S.P.A.	EUR	4.300.000,00	1	TORRETTA HIT FIST OWS 30MM CON SISTEMA MISSILISTICO SPIKE PRIVO DI MCLU	200.000,00	0,00
FINMECCANICA S.P.A.	EUR	13.300.000,00	5	TORRETTA HITROLE 12.7 MM LEGGERA	2.528.000,00	7.047.488,00
FINMECCANICA S.P.A.	EUR	697.324,92	3	TORRETTA SINGOLA NAVALE CAL.12.7	130.354,29	477.696,61
FINMECCANICA S.P.A.	EUR	103.595,65	0	TRANCHE 2 DME-P MISURATORE DI DISTANZA DI PRECISIONE	23.631,52	86.600,14
FINMECCANICA S.P.A.	EUR	765.591,73	1	TRANSMITTER	2.964,83	0,00

TAB. M

Tipo di operazione: Esportazione Definitiva (EX)

Denominazione operatore	Codice valuta	Ammontare in valuta	Quantità	Materiale oggetto del contratto	Stato di avanzamento annuale (Euro)	Utilizzo anni precedenti (Euro)
FINMECCANICA S.P.A.	EUR	193.335,00	18	TRANSMITTER 2781	50.058,00	0,00
FINMECCANICA S.P.A.	EUR	4.279.738,11	2	TRANSPONDER	161.413,14	2.937.739,66
FINMECCANICA S.P.A.	EUR	538.667,34	3	TRASMITTER	91.200,00	19.080,00
FINMECCANICA S.P.A.	EUR	538.667,34	1	TRASMITTER ST5000	9.540,00	19.080,00
FINMECCANICA S.P.A.	EUR	870.728,00	3	TUBO ELETRONICO TIPO A ONDA PROGRESSIVA ET 6404/A	91.500,00	0,00
FINMECCANICA S.P.A.	EUR	47.751,00	1	TUBO ELETRONICO TIPO ONDA PROGRESSIVA ET 6404/A	47.751,00	0,00
FINMECCANICA S.P.A.	EUR	46.586,00	1	TUBO ELETRONICO TIPO ONDA PROGRESSIVA ET 6404/A	46.586,00	0,00
FINMECCANICA S.P.A.	EUR	52.100,00	1	TUBO ELETRONICO TIPO ONDA PROGRESSIVA ET 6404/A	52.100,00	0,00
FINMECCANICA S.P.A.	EUR	47.751,00	1	TUBO ELETRONICO TIPO ONDA PROGRESSIVA ET 6404/A	47.751,00	0,00
FINMECCANICA S.P.A.	EUR	95.502,00	2	TUBO ELETRONICO TIPO ONDA PROGRESSIVA ET 6404/A	95.502,00	0,00
FINMECCANICA S.P.A.	EUR	132.000,00	3	TUBO ELETRONICO TIPO ONDA PROGRESSIVA P/N: ET6305A	99.000,00	33.000,00
FINMECCANICA S.P.A.	EUR	1.720.612,52	1	TURBO ENGINE P/N 23070302 AE210002 S/N CAE560040 VELLIVOLO C 27J	1.720.612,52	0,00
FINMECCANICA S.P.A.	EUR	88.578,00	2	UNIT SCHEDA ELETTRICA	14.832,00	0,00
FINMECCANICA S.P.A.	EUR	2.641.227,49	5	UNITA COMANDO ARMI ESTREMITA ALARI (ITSU) PER EFA	190.993,80	1.390.994,74
FINMECCANICA S.P.A.	EUR	5.417.473,55	10	UNITA COMPUTER GENERATORE DI SIMBOLI -CSG-	2.257.280,60	3.160.192,84
FINMECCANICA S.P.A.	EUR	739.494,00	8	UNITA DI ALIMENTAZIONE-PSU-PER SISTEMA AUTOPILOTA AFCS PER EH-101	77.208,00	662.286,00
FINMECCANICA S.P.A.	EUR	1.224.500,00	1	UNITA DI SISTEMI INTERFONICI DIGITALI UIS-379/D - BOLZANO-	20.000,00	0,00
FINMECCANICA S.P.A.	EUR	1.224.500,00	2	UNITA DI SISTEMI INTERFONICI DIGITALI UIS-379/D - ROMA 1-	40.000,00	0,00
FINMECCANICA S.P.A.	EUR	1.256.861,04	1	UNITA DISTRIBUZIONE (DU) PER SISTEMA DI ARMAMENTO PER VELLIVOLO EFA	68.102,19	522.741,14
FINMECCANICA S.P.A.	GBP	102.401,70	0	UNITA DISTRIBUZIONE (DU) PER SISTEMA DI ARMAMENTO PER VELLIVOLO EFA	25.711,43	25.711,43
FINMECCANICA S.P.A.	EUR	1.256.861,04	2	UNITA ELETTR. GEST. ARMAM. SENZA SW OPERATIVO (NESCAC) PER EFA	374.039,76	522.741,14
FINMECCANICA S.P.A.	EUR	2.641.227,49	5	UNITA ELETTR. GEST. ARMAM. SENZA SW OPERATIVO (NESCAC) PER EFA	898.788,35	1.390.994,74
FINMECCANICA S.P.A.	GBP	102.401,70	0	UNITA ELETTR. GEST. ARMAM. SENZA SW OPERATIVO (NESCAC) PER EFA	49.024,03	25.711,43

TAB. M

Tipo di operazione: Esportazione Definitiva (EX)

Denominazione operatore	Codice valuta	Ammontare in valuta	Quantità	Materiale oggetto del contratto	Stato di avanzamento annuale (Euro)	Utilizzo anni precedenti (Euro)
FINMECCANICA S.P.A.	GBP	233.575,50	0	UNITÀ ELETTR. GEST. ARMAM. SENZA SW OPERATIVO (NESCAC) PER EFA	94.240,73	117.800,92
FINMECCANICA S.P.A.	EUR	1.432.745,40	30	UNITÀ INTERFACCIA E PROCESSATORE VELIVOLO EFA HEAFU E HEAUP	1.432.745,40	0,00
FINMECCANICA S.P.A.	EUR	215.647,00	1	UNITÀ INTERFACCIA PER ASSIEME ELMETTO DEL VEIVOLO EFA HEAFU	23.105,00	119.376,00
FINMECCANICA S.P.A.	EUR	2.888.142,90	20	UNITÀ INTERFACCIA PER ASSIEME ELMETTO DEL VEIVOLO EFA HEAPU	1.463.326,60	962.714,30
FINMECCANICA S.P.A.	EUR	2.888.142,90	20	UNITÀ PROCESSATORE PER ASSIEME ELMETTO DEL VEIVOLO EFA HEAFU	462.102,00	962.714,30
FINMECCANICA S.P.A.	EUR	215.647,00	1	UNITÀ PROCESSATORE PER ASSIEME ELMETTO DEL VEIVOLO EFA HEAPU	73.166,00	119.376,00
FINMECCANICA S.P.A.	EUR	276.590,50	2	UNITÀ PROCESSATORE PER ASSIEME ELMETTO DEL VEIVOLO EFA-HEAUP	276.590,50	0,00
FINMECCANICA S.P.A.	EUR	2.965.250,12	2	UNITÀ DISTRIBUZIONE SEGNALI DU VELIVOLO EFA	145.584,80	1.972.680,16
FINMECCANICA S.P.A.	GBP	337.863,96	0	UNITÀ DISTRIBUZIONE SEGNALI DU VELIVOLO EFA	53.780,64	289.610,80
FINMECCANICA S.P.A.	EUR	3.633.956,08	5	UNITÀ DISTRIBUZIONE (DU) PER SISTEMA ARMAMENTO VELIVOLO EFA	296.561,10	2.035.246,04
FINMECCANICA S.P.A.	GBP	493.872,23	0	UNITÀ DISTRIBUZIONE (DU) PER SISTEMA ARMAMENTO VELIVOLO EFA	102.845,72	251.117,23
FINMECCANICA S.P.A.	EUR	5.745.242,17	3	UNITÀ DISTRIBUZIONE SEGNALI (DU) SENZA SW OPERATIVO VELIVOLO EFA	218.377,20	4.785.646,21
FINMECCANICA S.P.A.	EUR	3.706.562,40	2	UNITÀ DISTRIBUZIONE SEGNALI (DU) SENZA SW OPERATIVO VELIVOLO EFA	145.584,80	2.911.741,94
FINMECCANICA S.P.A.	GBP	654.910,86	0	UNITÀ DISTRIBUZIONE SEGNALI (DU) SENZA SW OPERATIVO VELIVOLO EFA	80.670,96	651.013,86
FINMECCANICA S.P.A.	GBP	422.330,20	0	UNITÀ DISTRIBUZIONE SEGNALI (DU) SENZA SW OPERATIVO VELIVOLO EFA	53.780,64	440.399,61
FINMECCANICA S.P.A.	EUR	1.686.286,52	12	UNITÀ ELETTR. LANCIATORE MULTIFUNZIONE (MFRU EU) VELIVOLO EFA	439.900,44	1.026.434,36
FINMECCANICA S.P.A.	EUR	3.633.956,08	2	UNITÀ ELETTRONICA GESTIONE ARMA SENZA SOFTWARE OPERATIVO (NESCAC) VELIVOLO EFA	334.083,22	2.035.246,04
FINMECCANICA S.P.A.	GBP	493.872,23	0	UNITÀ ELETTRONICA GESTIONE ARMA SENZA SOFTWARE OPERATIVO (NESCAC) VELIVOLO EFA	49.024,03	251.117,23
FINMECCANICA S.P.A.	EUR	2.613.741,78	12	UNITÀ ELETTRONICA LANCIATORE MULTIFUNZIONE (MFRU EU) VELIVOLO EFA	439.900,44	1.832.918,50
FINMECCANICA S.P.A.	EUR	3.633.956,08	1	UNITÀ ELETTRONICA PER COMANDO SISTEMA ARMA SOTTO FUSOLIERA (FSU) VELIVOLO EFA	46.061,85	2.035.246,04
FINMECCANICA S.P.A.	EUR	3.706.562,40	2	UNITÀ PER COMANDO ARMI SOTTO FUSOLIERA (FSU) VELIVOLO EFA	116.769,42	2.911.741,94
FINMECCANICA S.P.A.	EUR	5.745.242,17	3	UNITÀ PER COMANDO ARMI SOTTO FUSOLIERA (FSU) VELIVOLO EFA	175.154,13	4.785.646,21
FINMECCANICA S.P.A.	EUR	2.965.250,12	2	UNITÀ PER COMANDO ARMI SOTTO FUSOLIERA FSU VELIVOLO EFA	131.177,11	1.972.680,16



TAB. M

Tipo di operazione: Esportazione Definitiva (EX)

Denominazione operatore	Codice valuta	Ammontare in valuta	Quantità	Materiale oggetto del contratto	Stato di avanzamento annuale (Euro)	Utilizzo anni precedenti (Euro)
FINMECCANICA S.P.A.	GBP	337.863,96	0	UNITÀ PER COMANDO ARMI SOTTO FUSOLIERA FSU VELIVOLO EFA	26.890,32	289.610,80
FINMECCANICA S.P.A.	EUR	88.578,00	2	UNIVERSAL TRANSCEIVER ATTREZZATURA	6.000,00	0,00
FINMECCANICA S.P.A.	EUR	30.000.000,00	1	UTENSILI	1.050,08	2.838.895,57
FINMECCANICA S.P.A.	EUR	65.000.000,00	29	UTENSILI	199.501,53	6.177.445,97
FINMECCANICA S.P.A.	EUR	283.814.883,88	6	VALVOLE	70.644,96	10.277.168,84
FINMECCANICA S.P.A.	EUR	4.300.000,00	1	VEICOLO BLINDATO VBM ESPLORANTE	3.500.000,00	0,00
FINMECCANICA S.P.A.	EUR	4.300.000,00	1	VEICOLO ELETTRICO CINGOLATO OTO TRP 2	75.000,00	0,00
FINMECCANICA S.P.A.	EUR	139.490.126,00	1	VELIVOLO C27j	15.000.000,00	4.500,00
FINMECCANICA S.P.A.	EUR	447.800.679,99	6	VELIVOLO M-346 CON RELATIVO LOOSE EQUIPMENT KIT - TAIL LOGBOOKS - SERIAL ITEMS DATA E SOFTWARE APPARATI	76.793.702,00	358.131.496,64
FINMECCANICA S.P.A.	EUR	139.490.126,00	1	VELIVOLO MB46	30.000.000,00	4.500,00
FINMECCANICA S.P.A.	EUR	9.000.000,00	272	VITI CHIODI	410,04	657.636,20
FIOCCHI MUNIZIONI S.P.A.	EUR	2.524.830,00	22100	ART 46-47 - CARTUCCIA CAL. 308 WINCHESTER	37.570,00	0,00
FIOCCHI MUNIZIONI S.P.A.	EUR	23.000,00	1000	ART 46-47 CARTUCCIA A SALVE CAL.5.56X45MM	250,00	0,00
FIOCCHI MUNIZIONI S.P.A.	EUR	613,51	127	ART 46-47 CARTUCCIA CAL 22 LR A	13,97	0,00
FIOCCHI MUNIZIONI S.P.A.	EUR	295,11	227	ART 46-47 CARTUCCIA CAL 22 LR A PERCUSSIONE ANULARE	34,05	0,00
FIOCCHI MUNIZIONI S.P.A.	EUR	295,11	243	ART 46-47 CARTUCCIA CAL. 32 S&W LONG WAD CUTTER	53,46	0,00
FIOCCHI MUNIZIONI S.P.A.	EUR	830,00	166	ART 46-47 CARTUCCIA CAL. 338 LAPUA MAGNUM	830,00	0,00
FIOCCHI MUNIZIONI S.P.A.	EUR	207.240,00	20000	ART 46-47 CARTUCCIA CAL. 38 S&W SPECIAL	3.240,00	0,00
FIOCCHI MUNIZIONI S.P.A.	EUR	2.320,00	2000	ART 46-47 CARTUCCIA CAL. 7.62X39 SOVIET	2.320,00	0,00
FIOCCHI MUNIZIONI S.P.A.	EUR	100,00	300	ART 46-47 CARTUCCIA CAL. 7.65 BROWNING (ALIAS 32-ACP)	100,00	0,00
FIOCCHI MUNIZIONI S.P.A.	EUR	613,51	54	ART. 46 - 47 CARTUCCIA CALIBRO 12 A PALLA	51,30	0,00
FIOCCHI MUNIZIONI S.P.A.	EUR	613,51	54	ART. 46 - 47 CARTUCCIA CALIBRO 12 PER CANNA	221,40	0,00
FIOCCHI MUNIZIONI S.P.A.	EUR	514.266,13	19246	ART. 46 - CARTUCCIA CALIBRO 12 PER CANNA LISCIA	78.908,60	0,00

TAB. M

Tipo di operazione: Esportazione Definitiva (EX)

Denominazione operatore	Codice valuta	Ammontare in valuta	Quantità	Materiale oggetto del contratto	Stato di avanzamento annuale (Euro)	Utilizzo anni precedenti (Euro)
FIOCCHI MUNIZIONI S.P.A.	EUR	33.700,00	5000	ART. 46 47 - CARTUCCIA A SALVE CAL. 38 S & W SPECIAL	1.500,00	0,00
FIOCCHI MUNIZIONI S.P.A.	USD	28.000,00	100000	ART. 46 47 - CARTUCCIA A SALVE CAL. 38 S&W SPECIAL	25.295,87	0,00
FIOCCHI MUNIZIONI S.P.A.	EUR	33.700,00	20000	ART. 46 47 - CARTUCCIA A SALVE CAL. 5,56X45 MM	6.600,00	0,00
FIOCCHI MUNIZIONI S.P.A.	EUR	33.700,00	20000	ART. 46 47 - CARTUCCIA A SALVE CAL. 9X19 MM	6.600,00	0,00
FIOCCHI MUNIZIONI S.P.A.	EUR	2.524.830,00	10200	ART. 46 47 - CARTUCCIA CAL. 338 LAPUA MAGNUM	40.800,00	0,00
FIOCCHI MUNIZIONI S.P.A.	EUR	389.204,39	325423	ART. 46 47 - CARTUCCIA CAL. 22 L.R. A PERCUSSIONE ANULARE	48.813,45	0,00
FIOCCHI MUNIZIONI S.P.A.	EUR	514.266,13	970873	ART. 46 47 - CARTUCCIA CAL. 22 L.R. A PERCUSSIONE ANULARE	106.796,03	0,00
FIOCCHI MUNIZIONI S.P.A.	EUR	554.984,93	538043	ART. 46 47 - CARTUCCIA CAL. 22 L.R. A PERCUSSIONE ANULARE	59.184,73	0,00
FIOCCHI MUNIZIONI S.P.A.	EUR	33.700,00	20000	ART. 46 47 - CARTUCCIA CAL. 22 L.R. A PERCUSSIONE ANULARE	3.000,00	0,00
FIOCCHI MUNIZIONI S.P.A.	EUR	27.840,00	23200	ART. 46 47 - CARTUCCIA CAL. 308 WINCHESTER	27.840,00	0,00
FIOCCHI MUNIZIONI S.P.A.	EUR	389.204,39	246857	ART. 46 47 - CARTUCCIA CAL. 32 S&W LONG WAD CUTTER	54.308,54	0,00
FIOCCHI MUNIZIONI S.P.A.	EUR	49.170,00	9834	ART. 46 47 - CARTUCCIA CAL. 338 LAPUA MAGNUM	49.170,00	0,00
FIOCCHI MUNIZIONI S.P.A.	EUR	554.984,93	31052	ART. 46 47 - CARTUCCIA CAL. 338 LAPUA MAGNUM	155.260,00	0,00
FIOCCHI MUNIZIONI S.P.A.	EUR	576.000,00	500000	ART. 46 47 - CARTUCCIA CAL. 9 LUGER (ALIAS 9X19, ALIAS PARABELLUM)	165.000,00	0,00
FIOCCHI MUNIZIONI S.P.A.	EUR	514.266,13	19246	ART. 46 47 - CARTUCCIA CALIBRO 12 A PALLA (ALIAS SLUG) PER CANNA LISCIA	18.283,70	0,00
FIOCCHI MUNIZIONI S.P.A.	EUR	33.700,00	25000	ART. 46 47 - CARTUCCIA CALIBRO 12 PER CANNA LISCIA	7.000,00	0,00
FIOCCHI MUNIZIONI S.P.A.	EUR	402.614,15	31006	ART. 46 47 - CARTUCCIA CALIBRO 12 PER CANNA LISCIA	78.290,15	0,00
FIOCCHI MUNIZIONI S.P.A.	EUR	68.000,00	200000	ART. 46 47 - CARTUCCIA CAL. 9 LUGER (ALIAS 9X19, ALIAS PARABELLUM)	68.000,00	0,00
FIOCCHI MUNIZIONI S.P.A.	EUR	26.366,74	9890	ART. 46 47 CARTUCCIA CAL 308 WINCHESTER	26.366,74	0,00
FIOCCHI MUNIZIONI S.P.A.	EUR	23.000,00	3000	ART. 46 47 CARTUCCIA CAL 357 MAGNUM	1.500,00	0,00
FIOCCHI MUNIZIONI S.P.A.	EUR	31.460,96	99560	ART. 46 47 CARTUCCIA CAL 7365 BROWNING (ALIAS 32 ACP)	31.460,96	0,00
FIOCCHI MUNIZIONI S.P.A.	EUR	23.000,00	10200	ART. 46 47 CARTUCCIA CAL 9 LUGER (ALIAS 9X19 ALIAS PARABELLUM)	7.300,00	0,00
FIOCCHI MUNIZIONI S.P.A.	EUR	7.400,00	6000	ART. 46 47 CARTUCCIA CAL 9 LUGER (ALIAS 9X19)	3.000,00	0,00

TAB. M

Tipo di operazione: Esportazione Definitiva (EX)

Denominazione operatore	Codice valuta	Ammontare in valuta	Quantità	Materiale oggetto del contratto	Stato di avanzamento annuale (Euro)	Utilizzo anni precedenti (Euro)
FIOCCHI MUNIZIONI S.P.A.	EUR	99.976,08	316380	ART. 46 47 CARTUCCIA CAL. 7.65 BROWNING (ALIAS 32 ACP)	99.976,08	0,00
FIOCCHI MUNIZIONI S.P.A.	EUR	600,00	1000	ART. 46 47 CARTUCCIA CAL. 9 MAKAROV	600,00	0,00
FIOCCHI MUNIZIONI S.P.A.	EUR	1.463,14	107	ART. 46 47 CARTUCCIA CAL.22L.R. A PERCUSSIONE ANULARE	23,54	0,00
FIOCCHI MUNIZIONI S.P.A.	EUR	7.240,00	2000	ART. 46 47 CARTUCCIA CALIBRO 12 PER CANNA LISCIA	7.240,00	0,00
FIOCCHI MUNIZIONI S.P.A.	EUR	4.300,00	6000	ART. 46 47-CARTUCCIA CALIBRO 12 PER CANNA LISCIA	4.300,00	0,00
FIOCCHI MUNIZIONI S.P.A.	EUR	1.989,00	5100	ART. 46-47 CARTUCCIA CALIBRO 12 CANNA LISCIA	1.989,00	0,00
FIOCCHI MUNIZIONI S.P.A.	EUR	1.463,14	98	ART.46 47 CARTUCCIA CAL.338 LAPUA MAGNUM	980,00	0,00
FIOCCHI MUNIZIONI S.P.A.	EUR	1.448.110,00	1250000	BOSSOLO INERTE PER CARTUCCIA CAL. 5.56X45MM	50.000,00	144.370,00
FIOCCHI MUNIZIONI S.P.A.	EUR	1.448.110,00	892500	BOSSOLO INERTE PER CARTUCCIA CAL. 7.62X51MM	225.837,50	144.370,00
FIOCCHI MUNIZIONI S.P.A.	EUR	1.448.110,00	1090000	BOSSOLO INERTE PER CARTUCCIA CAL. 9X19MM	104.650,00	144.370,00
FIOCCHI MUNIZIONI S.P.A.	EUR	7.190,00	5000	BOSSOLO INNESCATO PER CARTUCCIA CAL. 7.62X51MM	1.200,00	0,00
FIOCCHI MUNIZIONI S.P.A.	EUR	7.190,00	7000	BOSSOLO INNESCATO PER CARTUCCIA CAL. 9X9MM	1.400,00	0,00
FIOCCHI MUNIZIONI S.P.A.	EUR	7.190,00	7000	BOSSOLO INNESCATO PER CARTUCCIA CAL. 5.56X45MM	1.120,00	0,00
FIOCCHI MUNIZIONI S.P.A.	EUR	9.680.000,00	5800	CAL. 4-60X30	2.610,00	1.729.294,00
FIOCCHI MUNIZIONI S.P.A.	EUR	9.680.000,00	161000	CAL. 5-56X.45	39.445,00	1.729.294,00
FIOCCHI MUNIZIONI S.P.A.	EUR	9.680.000,00	85200	CAL.7.62X51	25.560,00	1.729.294,00
FIOCCHI MUNIZIONI S.P.A.	EUR	9.680.000,00	210000	CAL. 9X19	28.100,00	1.729.294,00
FIOCCHI MUNIZIONI S.P.A.	EUR	435,35	360	CARTUCCA CALIBRO 4 6X30MM	435,35	0,00
FIOCCHI MUNIZIONI S.P.A.	EUR	1.661.458,00	54000	CARTUCCE CALIBRO 7.62 MM NATO	59.076,00	0,00
FIOCCHI MUNIZIONI S.P.A.	EUR	1.440,00	3600	CARTUCCE CALIBRO 9X19MM	720,00	0,00
FIOCCHI MUNIZIONI S.P.A.	EUR	613,51	328	CARTUCCE CALIBRO 9X19MM	124,64	0,00
FIOCCHI MUNIZIONI S.P.A.	EUR	76.000,00	500000	CARTUCCE CALIBRO 9X19MM	76.000,00	0,00
FIOCCHI MUNIZIONI S.P.A.	EUR	927.000,00	2575000	CARTUCCIA CAL. 9MMNATO	927.000,00	0,00

Tipo di operazione: Esportazione Definitiva (EX)

TAB. M

Denominazione operatore	Codice valuta	Ammontare in valuta	Quantità	Materiale oggetto del contratto	Stato di avanzamento annuale (Euro)	Utilizzo anni precedenti (Euro)
FIOCCHI MUNIZIONI S.P.A.	EUR	167.200,00	2000	CARTUCCIA CALIBRO 308 WINCHESTER AP PALLA PERFORANTE	18.000,00	0,00
FIOCCHI MUNIZIONI S.P.A.	EUR	7.400,00	2000	CARTUCCIA CALIBRO 4.6X30MM	1.800,00	0,00
FIOCCHI MUNIZIONI S.P.A.	EUR	192.101,00	44700	CARTUCCIA CALIBRO 4.6X30MM	47.725,00	0,00
FIOCCHI MUNIZIONI S.P.A.	EUR	95.000,00	50000	CARTUCCIA CALIBRO 4.6X30MM	22.500,00	0,00
FIOCCHI MUNIZIONI S.P.A.	EUR	207.240,00	100000	CARTUCCIA CALIBRO 4.6X30MM	43.000,00	0,00
FIOCCHI MUNIZIONI S.P.A.	EUR	41.800,00	1000	CARTUCCIA CALIBRO 4.6X30MM	200,00	0,00
FIOCCHI MUNIZIONI S.P.A.	EUR	514.266,13	515463	CARTUCCIA CALIBRO 4.6X30MM	309.277,80	0,00
FIOCCHI MUNIZIONI S.P.A.	EUR	295,11	346	CARTUCCIA CALIBRO 4.6X30MM	207,60	0,00
FIOCCHI MUNIZIONI S.P.A.	EUR	389.204,39	476804	CARTUCCIA CALIBRO 4.6X30MM	286.082,40	0,00
FIOCCHI MUNIZIONI S.P.A.	EUR	57.540,00	43000	CARTUCCIA CALIBRO 4.6X30MM	18.490,00	0,00
FIOCCHI MUNIZIONI S.P.A.	EUR	10.657,80	23684	CARTUCCIA CALIBRO 4.6X30MM	10.657,80	0,00
FIOCCHI MUNIZIONI S.P.A.	EUR	613,51	337	CARTUCCIA CALIBRO 4.6X30MM	202,20	0,00
FIOCCHI MUNIZIONI S.P.A.	EUR	527.296,20	878827	CARTUCCIA CALIBRO 4.6X30MM	527.296,20	0,00
FIOCCHI MUNIZIONI S.P.A.	EUR	1.463,14	383	CARTUCCIA CALIBRO 4.6X30MM	459,60	0,00
FIOCCHI MUNIZIONI S.P.A.	EUR	554.984,93	567567	CARTUCCIA CALIBRO 4.6X30MM	340.540,20	0,00
FIOCCHI MUNIZIONI S.P.A.	EUR	329.000,00	50000	CARTUCCIA CALIBRO 4.6X30MM	43.000,00	0,00
FIOCCHI MUNIZIONI S.P.A.	EUR	733,80	1223	CARTUCCIA CALIBRO 4.6X30MM	733,80	0,00
FIOCCHI MUNIZIONI S.P.A.	EUR	48.760,00	112000	CARTUCCIA CALIBRO 4.6X30MM	48.760,00	0,00
FIOCCHI MUNIZIONI S.P.A.	EUR	23.000,00	3000	CARTUCCIA CALIBRO 4.6X30MM	3.000,00	0,00
FIOCCHI MUNIZIONI S.P.A.	EUR	402.614,15	540540	CARTUCCIA CALIBRO 4.6X30MM	324.324,00	0,00
FIOCCHI MUNIZIONI S.P.A.	EUR	6.848,00	8000	CARTUCCIA CALIBRO 4.6X30MM PALLA PERFORANTE	6.848,00	0,00
FIOCCHI MUNIZIONI S.P.A.	EUR	80.400,00	80000	CARTUCCIA CALIBRO 4.6X30MM	30.400,00	0,00
FIOCCHI MUNIZIONI S.P.A.	EUR	266.000,00	200000	CARTUCCIA CALIBRO 5.56 (4X1)	156.000,00	0,00

TAB. M

Tipo di operazione: Esportazione Definitiva (EX)

Denominazione operatore	Codice valuta	Ammontare in valuta	Quantità	Materiale oggetto del contratto	Stato di avanzamento annuale (Euro)	Utilizzo anni precedenti (Euro)
FIOCCHI MUNIZIONI S.P.A.	EUR	207.240,00	60000	CARTUCCIA CALIBRO 5.56 MM	18.000,00	0,00
FIOCCHI MUNIZIONI S.P.A.	EUR	5.340,00	60000	CARTUCCIA CALIBRO 5.56 MM	5.340,00	0,00
FIOCCHI MUNIZIONI S.P.A.	EUR	585.000,00	1500000	CARTUCCIA CALIBRO 5.56 MM 4-1)	585.000,00	0,00
FIOCCHI MUNIZIONI S.P.A.	EUR	97.500,00	250000	CARTUCCIA CALIBRO 5.56 MM 4-1)	97.500,00	0,00
FIOCCHI MUNIZIONI S.P.A.	EUR	192.101,00	8000	CARTUCCIA CALIBRO 5.56 MM NATO	2.376,00	0,00
FIOCCHI MUNIZIONI S.P.A.	EUR	544.500,00	600000	CARTUCCIA CALIBRO 5.56 MM NATO	150.000,00	0,00
FIOCCHI MUNIZIONI S.P.A.	EUR	33.700,00	20000	CARTUCCIA CALIBRO 5.56 MM NATO	9.000,00	0,00
FIOCCHI MUNIZIONI S.P.A.	EUR	2.524.830,00	7160000	CARTUCCIA CALIBRO 5.56 MM NATO	2.122.200,00	0,00
FIOCCHI MUNIZIONI S.P.A.	EUR	1.601.652,88	2053401	CARTUCCIA CALIBRO 5.56(4+1)	1.601.652,78	0,00
FIOCCHI MUNIZIONI S.P.A.	EUR	330.462,00	569800	CARTUCCIA CALIBRO 5.56MM NATO	165.242,00	0,00
FIOCCHI MUNIZIONI S.P.A.	EUR	1.110,00	1000	CARTUCCIA CALIBRO 5.56MM NATO	340,00	0,00
FIOCCHI MUNIZIONI S.P.A.	EUR	1.661.458,00	313000	CARTUCCIA CALIBRO 5.56MM NATO	179.662,00	0,00
FIOCCHI MUNIZIONI S.P.A.	EUR	1.370.000,00	3000000	CARTUCCIA CALIBRO 5.56MM NATO	1.370.000,00	0,00
FIOCCHI MUNIZIONI S.P.A.	EUR	57.540,00	80000	CARTUCCIA CALIBRO 5.56MM NATO	24.000,00	0,00
FIOCCHI MUNIZIONI S.P.A.	EUR	7.400,00	2000	CARTUCCIA CALIBRO 5.56X45MM	1.400,00	0,00
FIOCCHI MUNIZIONI S.P.A.	EUR	108.000,00	65000	CARTUCCIA CALIBRO 5.56X45MM	35.900,00	0,00
FIOCCHI MUNIZIONI S.P.A.	EUR	200,00	1000	CARTUCCIA CALIBRO 5.56X45MM	100,00	0,00
FIOCCHI MUNIZIONI S.P.A.	EUR	266.000,00	100000	CARTUCCIA CALIBRO 5.56X45MM	110.000,00	0,00
FIOCCHI MUNIZIONI S.P.A.	EUR	192.101,00	500	CARTUCCIA CALIBRO 5.56X45MM PALLA PERFORANTE	700,00	0,00
FIOCCHI MUNIZIONI S.P.A.	EUR	939.000,00	2822400	CARTUCCIA CALIBRO 5.7X28MM	656.974,40	0,00
FIOCCHI MUNIZIONI S.P.A.	EUR	2.524.830,00	189000	CARTUCCIA CALIBRO 7.62 (4+1)	151.200,00	0,00
FIOCCHI MUNIZIONI S.P.A.	EUR	2.524.830,00	66200	CARTUCCIA CALIBRO 7.62 MM NATO	52.960,00	0,00
FIOCCHI MUNIZIONI S.P.A.	EUR	330.462,00	300400	CARTUCCIA CALIBRO 7.62MM NATO	165.220,00	0,00

TAB. M

Tipo di operazione: Esportazione Definitiva (EX)

Denominazione operatore	Codice valuta	Ammontare in valuta	Quantità	Materiale oggetto del contratto	Stato di avanzamento annuale (Euro)	Utilizzo anni precedenti (Euro)
FIOCCHI MUNIZIONI S.P.A.	EUR	1.110,00	800	CARTUCCIA CALIBRO 7.62MM NATO	320,00	0,00
FIOCCHI MUNIZIONI S.P.A.	EUR	30.043,00	30043	CARTUCCIA CALIBRO 7.62MM NATO	30.043,00	0,00
FIOCCHI MUNIZIONI S.P.A.	EUR	23.000,00	500	CARTUCCIA CALIBRO 7.62X51MM PALLA PERFORANTE	5.000,00	0,00
FIOCCHI MUNIZIONI S.P.A.	EUR	19.720,00	58000	CARTUCCIA CALIBRO 9MM NATO	19.720,00	0,00
FIOCCHI MUNIZIONI S.P.A.	EUR	2.524.830,00	600500	CARTUCCIA CALIBRO 9MM NATO	120.100,00	0,00
FIOCCHI MUNIZIONI S.P.A.	EUR	1.661.458,00	4560000	CARTUCCIA CALIBRO 9MM NATO	1.422.720,00	0,00
FIOCCHI MUNIZIONI S.P.A.	EUR	23.760,00	88000	CARTUCCIA CALIBRO 9MM NATO	23.760,00	0,00
FIOCCHI MUNIZIONI S.P.A.	EUR	1.110,00	1500	CARTUCCIA CALIBRO 9MM NATO	450,00	0,00
FIOCCHI MUNIZIONI S.P.A.	EUR	560,00	1000	CARTUCCIA CALIBRO 9X16MM	300,00	0,00
FIOCCHI MUNIZIONI S.P.A.	EUR	207.240,00	1000000	CARTUCCIA CALIBRO 9X19MM	143.000,00	0,00
FIOCCHI MUNIZIONI S.P.A.	EUR	2.107.900,00	4500000	CARTUCCIA CALIBRO 9X19MM	886.500,00	0,00
FIOCCHI MUNIZIONI S.P.A.	EUR	10.400,00	65000	CARTUCCIA CALIBRO 9X19MM	10.400,00	0,00
FIOCCHI MUNIZIONI S.P.A.	EUR	80.400,00	50000	CARTUCCIA CALIBRO 9X19MM	50.000,00	0,00
FIOCCHI MUNIZIONI S.P.A.	EUR	329.000,00	1000000	CARTUCCIA CALIBRO 9X19MM	286.000,00	0,00
FIOCCHI MUNIZIONI S.P.A.	EUR	150.222,36	395322	CARTUCCIA CALIBRO 9X19MM	150.222,36	0,00
FIOCCHI MUNIZIONI S.P.A.	EUR	640,00	3200	CARTUCCIA CALIBRO 9X19MM	640,00	0,00
FIOCCHI MUNIZIONI S.P.A.	EUR	239.764,00	342514	CARTUCCIA CALIBRO 9X19MM	119.879,90	0,00
FIOCCHI MUNIZIONI S.P.A.	EUR	400,00	200	ELEMENTO DI NASTRO METALLICO M13 PER CARTUCCIA CAL. 7.62	200,00	0,00
FIOCCHI MUNIZIONI S.P.A.	EUR	400,00	200	ELEMENTO DI NASTRO METALLICO M27 PER CARTUCCIA CAL. 5.56	200,00	0,00
FIOCCHI MUNIZIONI S.P.A.	EUR	111.200,00	4000000	INN 9X19	111.200,00	0,00
FIOCCHI MUNIZIONI S.P.A.	EUR	114.000,00	4000000	INNESSO PER CARTUCE CAL. 9X19	114.000,00	0,00
FIOCCHI MUNIZIONI S.P.A.	EUR	645.700,00	11000000	INNESSO PER CARTUCCIA CAL. 5.56X45MM	645.700,00	0,00
FIOCCHI MUNIZIONI S.P.A.	EUR	176.100,00	3000000	INNESSO PER CARTUCCIA CAL. 5.56X45MM	176.100,00	0,00

TAB. M

Tipo di operazione: Esportazione Definitiva (EX)

Denominazione operatore	Codice valuta	Ammontare in valuta	Quantità	Materiale oggetto del contratto	Stato di avanzamento annuale (Euro)	Utilizzo anni precedenti (Euro)
FIocchi MUNIZIONI S.P.A.	EUR	160,00	2000	INNESSO PER CARTUCCIA CAL. 12,7 MM	160,00	0,00
FIocchi MUNIZIONI S.P.A.	EUR	234.800,00	5000000	INNESSO PER CARTUCCIA CAL. 5,56X45MM	146.750,00	0,00
FIocchi MUNIZIONI S.P.A.	EUR	114.000,00	4000000	INNESSO PER CARTUCCIA CAL. 9X19MM	114.000,00	0,00
FIocchi MUNIZIONI S.P.A.	EUR	294.832,00	1992000	INNESSO PER CARTUCCIA CAL. 9X19MM	58.764,00	0,00
FIocchi MUNIZIONI S.P.A.	EUR	118.236,00	4008000	INNESSO PER CARTUCCIA CAL. 9X19MM	118.236,00	0,00
FIocchi MUNIZIONI S.P.A.	EUR	7.190,00	2500	PALLA TRACCIANTE PER CARTUCCIA CAL. 5,56 MM	750,00	0,00
FIocchi MUNIZIONI S.P.A.	EUR	7.190,00	2500	PALLA TRACCIANTE PER CARTUCCIA CAL. 7,62X51MM	720,00	0,00
FIocchi MUNIZIONI S.P.A.	EUR	7.190,00	4500	PALLOTTOLA PER CARTUCCIA CAL. 5,56MM	760,00	0,00
FIocchi MUNIZIONI S.P.A.	EUR	1.448.110,00	3350000	PALLOTTOLA PER CARTUCCIA CAL. 5,56MM	246.800,00	144.370,00
FIocchi MUNIZIONI S.P.A.	EUR	1.448.110,00	930000	PALLOTTOLA PER CARTUCCIA CAL. 7,62X51 MM	114.356,00	144.370,00
FIocchi MUNIZIONI S.P.A.	EUR	7.190,00	2500	PALLOTTOLA PER CARTUCCIA CAL. 7,62X51MM	400,00	0,00
FIocchi MUNIZIONI S.P.A.	EUR	1.448.110,00	1550000	PALLOTTOLA PER CARTUCCIA CAL. 9X19MM	68.025,00	144.370,00
FIocchi MUNIZIONI S.P.A.	EUR	7.190,00	7000	PALLOTTOLA PER CARTUCCIA CAL. 9X19MM	840,00	0,00
FIR ELETTROMECCANICA S.R.L.	EUR	79.680,00	6	AMPLIFICATORE P/N 3281 PER GENERATORE PER MOTORE MOVIMENTO DI ARMA	31.200,00	0,00
FIR ELETTROMECCANICA S.R.L.	EUR	79.680,00	16	LIMITATORE P/N 4020/1 PER GENERATORE PER MOTORE MOVIMENTO DI ARMA	48.480,00	0,00
FIR ELETTROMECCANICA S.R.L.	EUR	26.950,00	10	MOTORE PER MOVIMENTO DI ARMA P/N MS4-75-40	26.950,00	0,00
FIR ELETTROMECCANICA S.R.L.	EUR	672.800,00	29	MOTORIDUTTORE PER MOVIMENTO DI BRANDEGGIO DI ARMA TORRETTA HITROL PN 1504.127B	121.945,00	428.910,00
FIR ELETTROMECCANICA S.R.L.	EUR	672.800,00	29	MOTORIDUTTORE PER MOVIMENTO DI ELEVAZIONE DI ARMA TORRETTA HITROL PN 1504.129E	121.945,00	428.910,00
FORGIALLUMINIO 3 S.R.L.	EUR	77.000,00	1100	FORGIATO IN LEGA D'ALLUMINIO PER CAMERA DI SCOPPIO COLPO DA 155 MM	77.000,00	0,00
FORGIALLUMINIO 3 S.R.L.	EUR	112.000,00	1400	FORGIATO IN LEGA DI ALLUMINIO PER CAMERA DI SCOPPIO COLPO DA 155 MM	112.000,00	0,00
FORGIALLUMINIO 3 S.R.L.	EUR	80.000,00	1000	FORGIATO IN LEGA DI ALLUMINIO PER CAMERA DI SCOPPIO PER COLPO DA 155 MM	80.000,00	0,00
FORGITAL ITALY S.P.A.	USD	414.033,00	40	FORGIATO DEL COMPRESSORE PER MOTORE F135	154.200,92	94.586,68
FORGITAL ITALY S.P.A.	USD	285.540,00	42	FORGIATO DEL COMPRESSORE PER MOTORE F135	159.955,73	64.490,92

TAB. M

Tipo di operazione: Esportazione Definitiva (EX)

Denominazione operatore	Codice valuta	Ammontare in valuta	Quantità	Materiale oggetto del contratto	Stato di avanzamento annuale (Euro)	Utilizzo anni precedenti (Euro)
FORGITAL ITALY S.P.A.	EUR	125.408,00	7	FORGIATO DEL CONTENITORE TURBINA A BASSA PRESSIONE PER MOTORE F135	93.534,00	0,00
FORGITAL ITALY S.P.A.	USD	964.736,00	36	FORGIATO DEL CONTENITORE TURBINA A BASSA PRESSIONE PER MOTORE F135	478.476,83	350.244,83
FORGITAL ITALY S.P.A.	EUR	769.854,55	7	FORGIATO DEL CONTENITORE TURBINA A BASSA PRESSIONE PER MOTORE F135	88.681,90	177.941,10
FORGITAL ITALY S.P.A.	EUR	210.960,00	29	FORGIATO DEL MODULE DIFFUSEUR POST COMBUSTION MOTORE M88	203.928,00	0,00
FORGITAL ITALY S.P.A.	EUR	148.460,00	10	FORGIATO DEL MODULE DIFFUSEUR POST COMBUSTION MOTORE M88	74.230,00	74.230,00
FORGITAL ITALY S.P.A.	USD	456.222,00	22	FORGIATO DEL SUPPORTO DEL 2° STADIO STATORICO DI TURBINA PER MOTORE F135	121.199,75	286.472,13
FORGITAL ITALY S.P.A.	USD	609.800,00	38	FORGIATO DEL SUPPORTO DEL 2° STADIO STATORICO DI TURBINA PER MOTORE F135	180.130,09	0,00
FORGITAL ITALY S.P.A.	EUR	64.140,00	15	FORGIATO DELLA TURBINA PER MOTORE TP400	47.985,00	0,00
FORGITAL ITALY S.P.A.	EUR	12.600,00	36	FORGIATO PER VEICOLO CINGOLATO	12.600,00	0,00
FORGITAL ITALY S.P.A.	EUR	37.454,00	120	FORGIATO PER VEICOLO CINGOLATO	37.454,00	0,00
FORGITAL ITALY S.P.A.	EUR	103.360,00	323	FORGIATO PER VEICOLO CINGOLATO	103.360,00	0,00
FRATELLI TANFOGLIO SRL	EUR	20.790,00	4	ART. 31 - PISTOLA SEMIAUTOMATICA CAL. 9X19 MOD. STOCK	4.100,00	0,00
FRATELLI TANFOGLIO SRL	EUR	20.790,00	5	ART. 31 PISTOLA SEMIAUTOMATICA CAL. 9X19 MOD. GOLD CUSTOM	14.490,00	0,00
FRATELLI TANFOGLIO SRL	EUR	106.000,00	106	ART.31 - PISTOLA SEMIAUTOMATICA CAL. 9X19 MOD. LIMITED CUSTOM	106.000,00	0,00
FRATELLI TANFOGLIO SRL	EUR	20.790,00	2	ART.31 - PISTOLA SEMIAUTOMATICA CAL. 9X19 MOD. LIMITED CUSTOM	2.200,00	0,00
GE AVIO S.R.L.	USD	23.080.400,00	10	- ACCESSORY GEARBOX P/N 4191T51G01 OVVERO P/N 4191T51G03	378.348,99	2.816.271,80
GE AVIO S.R.L.	USD	23.080.400,00	7	- COMPRESSOR REAR SHAFT P/N 6080T48W02	14.541,14	2.816.271,80
GE AVIO S.R.L.	USD	23.080.400,00	11	- LOGISTIC KIT 1951T81G01 (INCLUDE SHROUNDP/N 6068T35G15) DEL MOTORE T700-701K ELICOTTERO SURION	185.616,15	2.816.271,80
GE AVIO S.R.L.	EUR	49.236.311,00	3086	- PARTI DI RICAMBIO	83.650,17	94.548,07
GE AVIO S.R.L.	EUR	49.236.311,00	30	- RICAMBI E ATTREZZATURE	24.549,59	94.548,07
GE AVIO S.R.L.	EUR	49.236.311,00	192	PARTI DI RICAMBIO	2.969,42	94.548,07
GE AVIO S.R.L.	EUR	49.236.311,00	687	PARTI DI RICAMBIO -	114.448,74	94.548,07
GE AVIO S.R.L.	EUR	371.500.000,00	38	SCATOLA INGRANAGGI DI RIDUZIONE DI POTENZA (PGB-PROPELLER GEAR)	12.447.645,00	60.703.599,14



TAB. M

Tipo di operazione: Esportazione Definitiva (EX)

Denominazione operatore	Codice valuta	Ammontare in valuta	Quantità	Materiale oggetto del contratto	Stato di avanzamento annuale (Euro)	Utilizzo anni precedenti (Euro)
GE AVIO S.R.L.	EUR	49.236.311,00	2	- RICAMBI E ATTREZZATURE	1.300,00	94.548,07
GE AVIO S.R.L.	EUR	274.587.163,00	177	01.010.C0.00.01 COMPONENTI MOTORE EJ 200 PER VELIVOLO EUROFIGHTER TYPHOON 00.1	4.949.722,27	65.167.404,11
GE AVIO S.R.L.	EUR	279.984.995,00	242	01.010.C0.00.01 COMPONENTI MOTORE EJ 200 PER VELIVOLO EUROFIGHTER TYPHOON 00.1	3.954.620,72	95.241.959,98
GE AVIO S.R.L.	EUR	274.587.163,00	69	01.010.C0.00.359 ACCESSORI MOTORE EJ 200 PER VELIVOLO EUROFIGHTER TYPHOON 00.359	964.826,45	65.167.404,11
GE AVIO S.R.L.	EUR	279.984.995,00	580	01.010.C0.00.359 ACCESSORI MOTORE EJ 200 PER VELIVOLO EUROFIGHTER TYPHOON 00.359	1.107.065,87	95.241.959,98
GE AVIO S.R.L.	EUR	279.984.995,00	9	01.080.00.00.6 ATTREZZATURE MOTORE EJ 200 PER VELIVOLO EUROFIGHTER TYPHOON 00.6	1.815,54	95.241.959,98
GE AVIO S.R.L.	EUR	274.587.163,00	23	01.080.00.00.6 ATTREZZATURE MOTORE EJ 200 PER VELIVOLO EUROFIGHTER TYPHOON 00.6	10.195,98	65.167.404,11
GE AVIO S.R.L.	EUR	5.626.536,00	6	04.010.C0.00.0005-MOTORE EJ200 PER VELIVOLO-O- EUROFIGHTER TYPHOON-RICAMBI (TORINO BRINDISI NAPOLI)	51.098,79	497.666,18
GE AVIO S.R.L.	EUR	5.626.536,00	64	04.010.C0.00.00361-MOTORE EJ200 PER VELIVOLO-EURFIGHTER TYPHOON-RICAMBI-ACCESSORI (BRINDISI)	501.108,62	497.666,18
GE AVIO S.R.L.	EUR	274.587.163,00	3597	04.010.C0.00.361 ACCESSORI MOTORE EJ 200 PER VELIVOLO EUROFIGHTER TYPHOON 00.361	4.528.895,46	65.167.404,11
GE AVIO S.R.L.	EUR	274.587.163,00	156	04.010.C0.00.5 RICAMBI MOTORE EJ 200 PER VELIVOLO EUROFIGHTER TYPHOON 00.5	46.551,30	65.167.404,11
GE AVIO S.R.L.	EUR	279.984.995,00	20	04.101.C0.00.5 RICAMBI MOTORE EJ 200 PER VELIVOLO EUROFIGHTER TYPHOON 00.5	103.822,15	95.241.959,98
GE AVIO S.R.L.	EUR	282.947.124,00	208	10 C ACCESSORI SRNI 000359	572.433,51	78.909.057,14
GE AVIO S.R.L.	EUR	282.947.124,00	3125	10 C ACCESSORI SRNI 000361	2.814.860,09	78.909.057,14
GE AVIO S.R.L.	EUR	282.947.124,00	118	10 C COMPONENTI MOTORE SRNI 00001	2.796.038,59	78.909.057,14
GE AVIO S.R.L.	EUR	282.947.124,00	7	10 C RICAMBI MOPTORE SRNI 00005	12.016,90	78.909.057,14
GE AVIO S.R.L.	EUR	2.086.642,00	7	10C000361 PARTI DI RICAMBI PER MOTORI EJ200 VELIVOLO EUROFIGHTER	42.740,31	262.118,56
GE AVIO S.R.L.	USD	2.204.961,72	34	4309333-43093000	103.998,14	201.712,69
GE AVIO S.R.L.	EUR	282.947.124,00	6	80.00 ATTREZZATURE SRNI 000006	1.788,54	78.909.057,14
GE AVIO S.R.L.	EUR	279.984.995,00	2409	ACCESSORI MOTORE EJ 200 PER VELIVOLO EUROFIGHTER TYPHOON 00.361	3.637.794,75	95.241.959,98
GE AVIO S.R.L.	EUR	3.438.823,00	9	AMAD GEARBOX	1.125.561,05	272.346,90
GE AVIO S.R.L.	GBP	1.668.501,00	1	AMAD GEARBOX	221.574,49	49.238,78
GE AVIO S.R.L.	EUR	10.723.209,39	3	ATTREZZATURE - MOTORE TP400-D6 PER VELIVOLO AIRBUS A400M	343.900,00	0,00

Tipo di operazione: Esportazione Definitiva (EX)

TAB. M

Denominazione operatore	Codice valuta	Ammontare in valuta	Quantità	Materiale oggetto del contratto	Stato di avanzamento annuale (Euro)	Utilizzo anni precedenti (Euro)
GE AVIO S.R.L.	EUR	13.000.000,00	1	ATTREZZATURE DI SUPPORTO A TERRA	1.639,85	580.816,80
GE AVIO S.R.L.	EUR	7.380.000,00	7	ATTREZZATURE MOTORE	28.000,00	0,00
GE AVIO S.R.L.	EUR	5.100.000,00	12	ATTREZZATURE MOTORE TP400-D6	85.785,90	81.698,58
GE AVIO S.R.L.	EUR	1.749.652,74	19	ATTREZZATURE MOTORE TP400-D6 PER VELIVOLO AIRBUS A400M	108.927,47	0,00
GE AVIO S.R.L.	EUR	7.400.000,00	2	ATTREZZATURE PER VELIVOLO	159.750,00	0,00
GE AVIO S.R.L.	EUR	7.400.000,00	6	ATTREZZATURE PER VELIVOLO	16.300,00	170.000,00
GE AVIO S.R.L.	USD	3.255.000,00	4	CASE ASSY TURBINE EXHAUST CONDOTTO DI SCARICO	285.651,82	1.249.028,82
GE AVIO S.R.L.	USD	190.360,00	2	COMPONENETI MOTORE	46.432,90	0,00
GE AVIO S.R.L.	EUR	22.758.834,00	17	COMPONENTI ACCESSORI MOTORE E1200 PER VELIVOLO EUROFIGHTER-TYPHOON	8.568,73	3.046.087,27
GE AVIO S.R.L.	EUR	4.075.032,00	98	COMPONENTI ACCESSORI PER MOTORE E1200 PER VELIVOLO EUROFIGHTER-TYPHOON	159.854,22	1.255.134,14
GE AVIO S.R.L.	EUR	14.300.000,00	86	COMPONENTI E ACCESSORI	18.942,74	200,00
GE AVIO S.R.L.	USD	67.899.000,00	3	COMPONENTI MOTORE SCATOLA INGRANAGGI E SERBATOIO OLIO MOTORE	94.940,64	57.318.799,69
GE AVIO S.R.L.	EUR	60.000.000,00	9	COMPONENTI MOTORE TP400 PER VELIVOLO AIRBUS A400M	2.244.370,41	0,00
GE AVIO S.R.L.	GBP	5.035.831,78	83	COMPONENTI PER MOTORE E1200 PER VELIVOLO EUROFIGHTER-TYPHOON	1.102.755,64	0,00
GE AVIO S.R.L.	GBP	5.035.831,78	85	COMPONENTI PER MOTORE E1200 PER VELIVOLO EUROFIGHTER-TYPHOON -	2.359.471,68	0,00
GE AVIO S.R.L.	GBP	5.035.831,78	9	COMPONENTI PER MOTORE E1200 PER VELIVOLO EUROFIGHTER-TYPHOON --	912.233,88	0,00
GE AVIO S.R.L.	EUR	200.000.000,00	1	COMPONENTI SCATOLA INGRANAGGI	335.900,00	1.344.600,00
GE AVIO S.R.L.	EUR	51.882.000,00	2	CONTROLLO TURBINA	30.000,00	33.082.220,00
GE AVIO S.R.L.	EUR	22.102.269,00	5	COVER TUBE-FLANGE-BRACKET	44.996,22	0,00
GE AVIO S.R.L.	GBP	15.809.486,00	7	COVER TUBE-FLANGE-BRACKET	121.040,83	886.352,42
GE AVIO S.R.L.	EUR	63.000,00	1	CUSCINETTI	7.000,00	28.000,00
GE AVIO S.R.L.	EUR	160.000,00	1	DISEGNI E DOCUMENTAZIONE CORRELATA	10,00	640,00
GE AVIO S.R.L.	EUR	5.240.000,00	1	DISEGNO KNOW-HOW	15.000,00	3.775.980,00

Tipo di operazione: Esportazione Definitiva (EX)

TAB. M

Denominazione operatore	Codice valuta	Ammontare in valuta	Quantità	Materiale oggetto del contratto	Stato di avanzamento annuale (Euro)	Utilizzo anni precedenti (Euro)
GE AVIO S.R.L.	GBP	3.353.341,00	0	DOCUMENTAZIONE DIGITALE	19.341,76	446.633,95
GE AVIO S.R.L.	EUR	4.000,00	17	DOCUMENTAZIONE TECNICA PER MOTORE TP400-D6	360,00	240,00
GE AVIO S.R.L.	EUR	13.000.000,00	2	DOCUMENTAZIONE TECNICA PER SCATOLA INGRANAGGI DI RIDUZIONE DI POTENZA	35.935,69	580.816,80
GE AVIO S.R.L.	EUR	22.102.269,00	3	DRAIN - HOUSING	4.144,23	0,00
GE AVIO S.R.L.	EUR	1.564.343,00	10	ELENCO PARTI EJ200 - RICAMBI ACCESSORI	2.574,10	42.773,14
GE AVIO S.R.L.	EUR	14.203.587,20	14	GASKET	1.178,94	0,00
GE AVIO S.R.L.	EUR	1.725.867,72	1	GBX ACCESSORY DRIVE, TURBINE ENG. - PN DBEF8037-01	320.038,88	997.135,61
GE AVIO S.R.L.	USD	77.632,40	10	GEARBOX BEARING	6.315,71	0,00
GE AVIO S.R.L.	EUR	4.700.000,00	575	INGRANAGGIO SATELLITE	2.612.733,58	1.121.724,68
GE AVIO S.R.L.	EUR	841.934,00	14	KIT GEARBOX E COMPONENTI	227.180,10	162.271,50
GE AVIO S.R.L.	EUR	1.851.534,00	8	KIT PER MOTORE APU EF 2000	297.792,00	690.430,45
GE AVIO S.R.L.	EUR	5.240.000,00	6	MANUALI DISEGNI E SPECIFICHE TECNICHE	130,00	3.775.980,00
GE AVIO S.R.L.	EUR	6.824.778,00	21	MATERIALE E COMPONENTI PER MOTORE EJ200 PER VELIVOLO EUROFIGHTER-TYPHOON - KIT (P. ARA) PER MODULO VARIABILE	1.386.908,04	1.428.747,57
GE AVIO S.R.L.	EUR	4.621.264,33	10	MATERIALE PER VELIVOLO AIRBUS	1.610.470,33	159.866,60
GE AVIO S.R.L.	EUR	500.139,60	46	MATERIALI	108.495,60	0,00
GE AVIO S.R.L.	EUR	6.824.778,00	21	MATERIALI COMPONENTI PER MOTORE EJ200 PER VELIVOLO EUROFIGHTER TYPHOON - L.V.D.T. - POS. TRASDUCER	199.621,11	1.428.747,57
GE AVIO S.R.L.	EUR	38.366.010,00	176	MATERIALI E COMPONENTI MOTORE EJ200 PER VELIVOLO EUROFIGHTER TYPHOON - PROGRAMMA EFA	9.450.420,75	6.692.824,11
GE AVIO S.R.L.	EUR	38.366.010,00	312	MATERIALI E COMPONENTI MOTORE EJ200 PER VELIVOLO EUROFIGHTER TYPHOON - PROGRAMMA EFA	5.202.097,46	6.692.824,11
GE AVIO S.R.L.	EUR	38.366.010,00	5	MATERIALI E COMPONENTI MOTORE EJ200 PER VELIVOLO EUROFIGHTER-TYPHOON - PROGRAMMA EFA	1.579.930,40	6.692.824,11
GE AVIO S.R.L.	EUR	6.824.778,00	72	MATERIALI E COMPONENTI PER MOTORE EJ200 PER VELIVOLO EUROFIGHTER TYPHOON - SHAFT - FLEXIBLE	111.644,64	1.428.747,57
GE AVIO S.R.L.	EUR	6.824.778,00	42	MATERIALI E COMPONENTI PER MOTORE EJ200 PER VELIVOLO EUROFIGHTER TYPHOON - TUBE - ASSY GUIDE SIDES	215.521,32	1.428.747,57
GE AVIO S.R.L.	EUR	6.824.778,00	84	MATERIALI E COMPONENTI PER MOTORE EJ200 PER VELIVOLO EUROFIGHTER-TYPHOON - ACTUA TOR-ASSY NOZZLE	2.893.054,08	1.428.747,57
GE AVIO S.R.L.	EUR	6.824.778,00	24	MATERIALI E COMPONENTI PER MOTORE EJ200 PER VELIVOLO EUROFIGHTER-TYPHOON - HAND-WIND	186.247,68	1.428.747,57

Tipo di operazione: Esportazione Definitiva (EX)

TAB. M

Denominazione operatore	Codice valuta	Ammontare in valuta	Quantità	Materiale oggetto del contratto	Stato di avanzamento annuale (Euro)	Utilizzo anni precedenti (Euro)
GE AVIO S.R.L.	EUR	6.824.778,00	24	MATERIALI E COMPONENTI PER MOTORE EI200 PER VELIVOLO EUROFIGHTER-TYPHOON - MANIFOLD-DRAIN TOP	186.663,69	1.428.747,57
GE AVIO S.R.L.	EUR	6.824.778,00	21	MATERIALI E COMPONENTI PER MOTORE EI200 PER VELIVOLO EUROFIGHTER-TYPHOON - TUBE-ASSY GUIDE TOP	188.183,73	1.428.747,57
GE AVIO S.R.L.	EUR	500.139,60	2	MATERIALI IN SET	70.840,00	0,00
GE AVIO S.R.L.	EUR	17.809.092,00	22	MODULE GBX AMAD	2.607.312,01	3.530.902,89
GE AVIO S.R.L.	GBP	3.353.341,00	1	MODULE GBX AMAD	411.454,50	446.633,95
GE AVIO S.R.L.	EUR	1.725.867,72	2	MODULE GBX AMAD RH - P/N DBEF8038-01	382.719,76	997.135,61
GE AVIO S.R.L.	EUR	144.436.380,00	99	MODULI ACCESSORI COMPONENTI MOTORE RB199	2.542.418,29	538.224,93
GE AVIO S.R.L.	EUR	2.688.414,94	2	MODULI ACCESSORI COMPONENTI MOTORE EI200 PER VELIVOLO EUROFIGHTER-TYPHOON	223.423,28	0,00
GE AVIO S.R.L.	USD	2.325.000,00	10	MODULO LPT - TURBINA DI BASSA PRESSIONE - CONDOTTO DI SCARICO	2.100.460,75	0,00
GE AVIO S.R.L.	EUR	750.000,00	100	MODULO PROPELLER GEARBOX	20.000,00	219.636,92
GE AVIO S.R.L.	USD	15.190.740,00	27	MOTORE CT72F1 PER ELIC. SHROUD SUPPORT (LOGISTIC KIT P/N 1951T63G01);	1.107.110,25	853.402,01
GE AVIO S.R.L.	EUR	4.000,00	17	MOTORE CT72F1 PER ELIC. - GEARBOX(P/N 6039T19G12)	340,00	10,00
GE AVIO S.R.L.	USD	930.000,00	2	MOTORE PW308MX MODULO LPT 30F2950 - TURBINA DI BASSA PRESSIONE	697.358,39	0,00
GE AVIO S.R.L.	USD	930.000,00	2	MOTORE PW308MX MODULO TEC 30F3950 CONDOTTO DI SCARICO	142.825,91	0,00
GE AVIO S.R.L.	EUR	4.691.945,79	26	MOTORE TP 400-D6	511.144,97	108.430,88
GE AVIO S.R.L.	EUR	11.646.427,95	14	MOTORE TP400-D6 PER VELIVOLO AIRBUS A400M - ATTREZZATURE	218.822,73	66.512,20
GE AVIO S.R.L.	EUR	14.133.194,92	12	MOTORE TP400-D6 PER VELIVOLO AIRBUS A400M - ATTREZZATURE	414.856,39	12.981,94
GE AVIO S.R.L.	EUR	14.133.194,92	9	MOTORE TP400-D6 PER VELIVOLO AIRBUS A400M - ATTREZZATURE	30.145,79	35,90
GE AVIO S.R.L.	EUR	14.133.194,92	80	MOTORE TP400-D6 PER VELIVOLO AIRBUS A400M - RICAMBI	71.359,76	12.981,94
GE AVIO S.R.L.	EUR	7.683.608,40	77	MOTORE TP400-D6 PER VELIVOLO AIRBUS A400M - RICAMBI	34.412,92	42.360,19
GE AVIO S.R.L.	EUR	11.646.427,95	173	MOTORE TP400-D6 PER VELIVOLO AIRBUS A400M - RICAMBI	745.080,64	66.512,20
GE AVIO S.R.L.	EUR	25.741.118,51	2	MOTORE TP400-D6 PER VELIVOLO AIRBUS A400M - RICAMBI	75.744,20	1.217.054,40
GE AVIO S.R.L.	EUR	14.133.194,92	45	MOTORE TP400-D6 PER VELIVOLO AIRBUS A400M - RICAMBI	33.002,45	35,90

TAB. M

Tipo di operazione: Esportazione Definitiva (EX)

Denominazione operatore	Codice valuta	Ammontare in valuta	Quantità	Materiale oggetto del contratto	Stato di avanzamento annuale (Euro)	Utilizzo anni precedenti (Euro)
GE AVIO S.R.L.	EUR	5.100.000,00	8	MOTORE TP400-D6 PER VELIVOLO AIRBUS A400M RICAMBI	167.769,69	99.756,93
GE AVIO S.R.L.	USD	11.432.526,00	7	MOTORE YT706-GE-700 PER ELICOTTERO MH-60M (BLACK HAWK) - AUSILIARI ESTERNI MOTORE - KIT 1940T84G16 - KIT 1943T12G04 PACKING PERFORMED	208.426,14	2.389.771,44
GE AVIO S.R.L.	EUR	5.235.771,00	11	PARTI DI RICAMBI	430,06	0,00
GE AVIO S.R.L.	EUR	5.235.771,00	15	PARTI DI RICAMBI	66.493,52	0,00
GE AVIO S.R.L.	GBP	3.191.015,00	39	PARTI DI RICAMBI	323.226,18	0,00
GE AVIO S.R.L.	EUR	15.893.846,13	478	PARTI DI RICAMBIO	94.997,52	67.748,25
GE AVIO S.R.L.	EUR	5.235.771,00	16	PARTI DI RICAMBIO	94.026,32	0,00
GE AVIO S.R.L.	EUR	15.893.846,13	1303	PARTI DI RICAMBIO -	217.676,29	67.748,25
GE AVIO S.R.L.	EUR	15.893.846,13	2	PARTI DI RICAMBIO - RICAMBI ACCESSORI	30.880,40	67.748,25
GE AVIO S.R.L.	EUR	97.641.962,88	9	PARTI DI RICAMBIO - ATTREZZATURE. DOCUMENTAZIONE	110.173,35	0,00
GE AVIO S.R.L.	EUR	2.406.949,00	3	PARTI DI RICAMBIO AMAD G/BOX (RH/LH) - AMAD GEARBOX (RH/LT)	2.151,09	256.092,51
GE AVIO S.R.L.	GBP	500.226,00	14	PARTI DI RICAMBIO AMAD G/BOX (RH/LH) - AMAD GEARBOX (RH/LT)	74.820,86	129.447,25
GE AVIO S.R.L.	EUR	9.375.073,00	3	PARTI DI RICAMBIO AMAD GEARBOX	19.847,55	6.976.884,02
GE AVIO S.R.L.	GBP	2.000.903,00	5	PARTI DI RICAMBIO AMAD GEARBOX	17.684,14	1.398.179,71
GE AVIO S.R.L.	EUR	4.075.032,00	103	PARTI DI RICAMBIO DI ACCESSORI PER MOTORE E1200 PER VELIVOLO EUROFIGHTER-TYPHOON	21.885,59	1.255.134,14
GE AVIO S.R.L.	EUR	10.928.175,00	1029	PARTI DI RICAMBIO MOTORE - ATTREZZATURE E AGE E1200	1.122.492,50	574.125,84
GE AVIO S.R.L.	EUR	93.216.874,12	24	PARTI DI RICAMBIO MOTORE TP 400-D6 PER VELIVOLO AIRBUS A400M	7.215,06	0,00
GE AVIO S.R.L.	EUR	5.100.000,00	3	PARTI DI RICAMBIO MOTORE TP400-D6	1.007.700,00	81.698,58
GE AVIO S.R.L.	EUR	93.216.874,12	130	PARTI DI RICAMBIO MOTORE TP400-D6 PER VELIVOLO AIRBUS A400M	91.452,03	0,00
GE AVIO S.R.L.	EUR	743.551,60	9	PARTI DI RICAMBIO PER MODULO PROPULSIVO PER UNITÀ NAVALE MILITARE	16.869,58	673.716,07
GE AVIO S.R.L.	EUR	50.000.000,00	7196	PARTI DI RICAMBIO PER MOTORE RB199 PER VELIVOLO TORNADO	3.415.967,61	8.608.654,46
GE AVIO S.R.L.	EUR	20.000.000,00	14	PARTI DI RICAMBIO PER MOTORE RB199 PER VELIVOLO TORNADO	24.545,88	17.141.647,92
GE AVIO S.R.L.	EUR	1.749.652,74	4	PARTI DI RICAMBIO PER MOTORE TP400-D6 PER VELIVOLO AIRBUS A400M	9.431,28	0,00

Tipo di operazione: Esportazione Definitiva (EX)

TAB. M

Denominazione operatore	Codice valuta	Ammontare in valuta	Quantità	Materiale oggetto del contratto	Stato di avanzamento annuale (Euro)	Utilizzo anni precedenti (Euro)
GE AVIO S.R.L.	USD	1.677.679,34	161	PARTI DI RICAMBIO SCATOLA INGRANAGGI	199.070,03	888.336,95
GE AVIO S.R.L.	USD	1.677.679,34	44	PARTI DI RICAMBIO SCATOLA INGRANAGGI	100.946,34	888.336,95
GE AVIO S.R.L.	EUR	49.236.311,00	107	PARTI DI RICAMBIO VELIVOLO EFA	8.708,55	6.659,50
GE AVIO S.R.L.	EUR	49.236.311,00	6263	PARTI DI RICAMBIO VELIVOLO EFA	2.600.303,81	1.055.082,13
GE AVIO S.R.L.	EUR	97.641.962,88	2	PARTI DI RICAMBIO. ATTREZZATURE. DOCUMENTAZIONE	68.694,96	0,00
GE AVIO S.R.L.	EUR	97.641.962,88	2	PARTI DI RICAMBIO. ATTREZZATURE. DOCUMENTAZIONE	2.831,37	0,00
GE AVIO S.R.L.	EUR	97.641.962,88	20	PARTI DI RICAMBIO. ATTREZZATURE. DOCUMENTAZIONE	3.502,40	0,00
GE AVIO S.R.L.	USD	1.677.679,34	213	PARTI DI RICAMBIO SCATOLA INGRANAGGI	164.225,32	888.336,95
GE AVIO S.R.L.	EUR	5.240.000,00	1253	PARTI DI SISTEMA DI AUTOMAZIONE INTEGRATA DI PIATTAFORMA	973.453,00	3.775.980,00
GE AVIO S.R.L.	USD	30.000.000,00	317	PARTI MOTORE D'ELICOTTERO	3.446.025,20	7.811.086,32
GE AVIO S.R.L.	EUR	133.446.309,72	1282	PARTI MOTORE RB199	1.071.396,51	58.750,90
GE AVIO S.R.L.	EUR	133.446.309,72	84	PARTI MOTORE RB199	335.467,44	58.750,90
GE AVIO S.R.L.	EUR	133.446.309,72	3082	PARTI MOTORE RB199-	1.296.605,36	58.750,90
GE AVIO S.R.L.	USD	76.400.000,00	1	PARTI PER MOTORE F135 PER F-35 (USF) - TURBINA BASSA/ALTA PRESSIONE	147.336,81	0,00
GE AVIO S.R.L.	EUR	7.400.000,00	3	PARTI RICAMBIO VELIVOLO	1.027.940,00	0,00
GE AVIO S.R.L.	DKK	759.196,95	2	PARTI VELIVOLO	12.853,13	0,00
GE AVIO S.R.L.	EUR	18.400.000,00	28	PARTI VELIVOLO	5.841.947,40	0,00
GE AVIO S.R.L.	EUR	683.812,80	10	PARTI VELIVOLO	474.870,00	94.974,00
GE AVIO S.R.L.	EUR	18.400.000,00	52	PARTI VELIVOLO	10.897.989,61	1.594.614,11
GE AVIO S.R.L.	EUR	1.043.256,73	1	PARTI VELIVOLO EF2000 - UNITA DI POTENZA AUSILIARIA (AFU-FA001) PROGRAMMA EFA AL SALAM	1.095,43	1.042.161,30
GE AVIO S.R.L.	EUR	49.236.311,00	241	PARTI VELIVOLO EFA	713.171,16	1.055.082,13
GE AVIO S.R.L.	USD	301.887,80	1	PDR MOTORE PW308MX - MODULO LTP - TURBINA DI BASSA PRESSIONE P/N 30F1397-01 VANE A O MULTIPLE LTP STG	13.718,78	0,00
GE AVIO S.R.L.	USD	301.887,80	1	PDR MOTORE PW308MX - MODULO LTP - TURBINA DI BASSA PRESSIONE P/N 30F1408-01 DISK-LP TURBINE STG 4 E P/N 30F1409-01 DISK-	15.169,64	0,00

TAB. M

Tipo di operazione: Esportazione Definitiva (EX)

Denominazione operatore	Codice valuta	Ammontare in valuta	Quantità	Materiale oggetto del contratto	Stato di avanzamento annuale (Euro)	Utilizzo anni precedenti (Euro)
GE AVIO S.R.L.	EUR	307.000.000,00	62	PROGRAMMA EFA AL SALAM - COMPONENTI-ACCESSORI-ACCESSORI(RICAMBI)-PARTI DI	690.383,07	119.530.740,32
GE AVIO S.R.L.	EUR	160.000,00	3	PROGRAMMA TORNADO - MOTORE RB199 PER VELIVOLO TORNADO -	30,00	170,00
GE AVIO S.R.L.	EUR	12.197.000,00	1	DISEGNI E DOCUMENTAZIONE TECNICA CORRELATA - REPORT	30.000,00	0,00
GE AVIO S.R.L.	EUR	160.000,00	2	PROGRAMMA TORNADO MOTORE RB 199 MODULI ACCESSORI COMP. MOT. REVISIONATE RIPARATI	20,00	170,00
GE AVIO S.R.L.	EUR	200.000.000,00	2	PROGRAMMA TORNADO MOTORE RB199 PER VELIVOLO TORNADO - REPORT (SUPPORTO MAGNETICO)	671.800,00	1.344.600,00
GE AVIO S.R.L.	EUR	160.000,00	3	PROPELLER GEARBOX ASSY	30,00	200,00
GE AVIO S.R.L.	EUR	160.000,00	3	REPORT - SUPPORTO MAGNETICO	10,00	0,00
GE AVIO S.R.L.	EUR	160.000,00	1	REPORT SUPPORTO MAGNETICO	47.886,00	0,00
GE AVIO S.R.L.	EUR	500.139,60	7	RICAMBI	1.073,88	0,00
GE AVIO S.R.L.	EUR	10.668.648,86	3	RICAMBI VELIVOLO	671.800,00	0,00
GE AVIO S.R.L.	EUR	10.723.209,39	2	RICAMBI - MOTORE TP400-D6 PER VELIVOLO AIRBUS A400M	16.156,40	60.703.599,14
GE AVIO S.R.L.	EUR	371.500.000,00	79	RICAMBI - SPARE PARTS PGB	1.409.331,93	1.841.301,76
GE AVIO S.R.L.	EUR	46.978.523,00	23	RICAMBI ACCESSORI MOTORE E1200 PER VELIVOLO EUROFIGHTER-TYPHOON	2.484.851,26	3.046.087,27
GE AVIO S.R.L.	EUR	22.758.834,00	1811	RICAMBI ACCESSORI MOTORE E1200 PER VELIVOLO EUROFIGHTER-TYPHOON	177.849,16	5.495.245,18
GE AVIO S.R.L.	EUR	17.524.556,00	35	RICAMBI AMAD GEARBOX	101.119,77	1.049.065,36
GE AVIO S.R.L.	GBP	2.501.130,00	29	RICAMBI AMAD GEARBOX	448.613,48	1.055.082,13
GE AVIO S.R.L.	EUR	49.236.311,00	879	RICAMBI ATTREZZATURE VELIVOLO EFA	1.157.734,58	1.097.555,16
GE AVIO S.R.L.	EUR	8.339.072,93	8	RICAMBI E ATTREZZATURE MOTORE	671.800,00	0,00
GE AVIO S.R.L.	EUR	2.460.706,99	2	RICAMBI E ATTREZZATURE MOTORE TP400-D6 PER VELIVOLO AIRBUS A400M	2.151,09	3.530.902,89
GE AVIO S.R.L.	EUR	17.809.092,00	3	RICAMBI GEARBOX AMAD	440.228,42	446.633,95
GE AVIO S.R.L.	GBP	3.353.341,00	71	RICAMBI GEARBOX AMAD	336,10	0,00
GE AVIO S.R.L.	EUR	14.203.587,20	10	RICAMBI MOTERE E1200	813.464,96	0,00
GE AVIO S.R.L.	EUR	14.203.587,20	272	RICAMBI MOTERE E1200	1.246.872,45	0,00
GE AVIO S.R.L.	EUR	7.380.000,00	5	RICAMBI MOTORE		

Tipo di operazione: Esportazione Definitiva (EX)

TAB. M

Denominazione operatore	Codice valuta	Ammontare in valuta	Quantità	Materiale oggetto del contratto	Stato di avanzamento annuale (Euro)	Utilizzo anni precedenti (Euro)
GE AVIO S.R.L.	EUR	664.688,00	43	RICAMBI MOTORE 7130 - RICAMBI MOTORE 350	10.457,07	34.377,89
GE AVIO S.R.L.	EUR	14.203.587,20	177	RICAMBI MOTORE EJ 2000	63.303,56	0,00
GE AVIO S.R.L.	EUR	13.780.714,00	450	RICAMBI MOTORE EJ200	576.607,50	0,00
GE AVIO S.R.L.	EUR	1.699.700,00	10	RICAMBI MOTORE EJ200 PER VELIVOLO EFA - DOGANA DI NAPOLI 2	726,50	2.155,20
GE AVIO S.R.L.	EUR	22.758.834,00	1	RICAMBI MOTORE EJ200 PER VELIVOLO EUROFIGHTER-TYPHOON	2.892,24	3.046.087,27
GE AVIO S.R.L.	EUR	14.203.587,20	54	RICAMBI MOTORE EJ200 PER VELIVOLO EUROFIGHTER-TYPHOON	4.728,90	0,00
GE AVIO S.R.L.	EUR	46.978.523,00	307	RICAMBI MOTORE EJ200 PER VELIVOLO EUROFIGHTER-TYPHOON	3.196.330,42	1.841.301,76
GE AVIO S.R.L.	EUR	14.203.587,20	66	RICAMBI MOTORE EJ200 PER VELIVOLO EUROFIGHTER-TYPHOON -	47.200,14	0,00
GE AVIO S.R.L.	EUR	14.203.587,20	24	RICAMBI MOTORE EJ2000	1.677,16	0,00
GE AVIO S.R.L.	EUR	14.203.587,20	1228	RICAMBI MOTORE EJ2000	555.492,05	0,00
GE AVIO S.R.L.	EUR	14.203.587,20	50	RICAMBI MOTORE EJ2000--	407,50	0,00
GE AVIO S.R.L.	EUR	34.071.497,00	27	RICAMBI MOTORE PER BAE SYSTEM LTD.	10.122.161,49	21.830.866,86
GE AVIO S.R.L.	EUR	413.752.235,00	3	RICAMBI MOTORE TP 400 D6 PER VELIVOLO AIRBUS A400M - SCATOLE INGRANAGGE RELATIVE PDR	33.781,14	0,00
GE AVIO S.R.L.	EUR	7.354.959,97	1	RICAMBI MOTORE TP400-D6	3.188,61	0,00
GE AVIO S.R.L.	EUR	413.752.235,00	313	RICAMBI MOTORE TP400 D6 PER VELIVOLO AIRBUS A400M - SCATOLE INGRANAGGE RELATIVE PDR	18.004.783,96	0,00
GE AVIO S.R.L.	EUR	10.723.209,39	32	RICAMBI PER MOTORE TP400-D6 PER VELIVOLO AIRBUS A400M	17.848,34	0,00
GE AVIO S.R.L.	EUR	500.139,60	110	RICAMBI PER SISTEMA DI AUTOMAZIONE INTEGRATA	272.918,00	0,00
GE AVIO S.R.L.	EUR	5.000,00	5	RICAMBI PER SISTEMA DI AUTOMAZIONE INTEGRATA DI PIATTAFORMA PER NAVE DI SUPERF. IPMS - FLOOD WARNING SENSOR P/N D041277	5.000,00	0,00
GE AVIO S.R.L.	EUR	7.071.590,61	1	RICAMBI VARI	50,00	0,00
GE AVIO S.R.L.	EUR	7.400.000,00	7	RICAMBI VELIVOLO	2.009.644,00	170.000,00
GE AVIO S.R.L.	EUR	503.700,00	1	RICERCA TECNOLOGICA	100,00	0,00
GE AVIO S.R.L.	USD	3.255.000,00	4	ROTOR AND STATOR ASSY TURBINA DI BASSA PRESSIONE	1.394.716,78	1.249.028,82
GE AVIO S.R.L.	EUR	200.000,00	1	SCATOLA DI POTENZA - SIMULACRO	200.000,00	0,00



TAB. M

Tipo di operazione: Esportazione Definitiva (EX)

Denominazione operatore	Codice valuta	Ammontare in valuta	Quantità	Materiale oggetto del contratto	Stato di avanzamento annuale (Euro)	Utilizzo anni precedenti (Euro)
GE AVIO S.R.L.	USD	17.947.000,00	66	SCATOLA INGRANAGGI	4.084.379,80	1.485.229,02
GE AVIO S.R.L.	USD	2.146.965,61	556	SCATOLA INGRANAGGI	425.361,69	0,00
GE AVIO S.R.L.	USD	5.448.600,00	1	SCATOLA INGRANAGGI ACCESSORI (ACCESSORY GEARBOX - P/N 4191T51G01) MOTORE 1700-701K PER ELICOTTERO SURION	22.937,03	4.733.014,45
GE AVIO S.R.L.	EUR	13.000.000,00	4	SCATOLA INGRANAGGI DI RIDUZIONE DI POTENZA	390.356,00	580.816,80
GE AVIO S.R.L.	GBP	15.809.486,00	84	SENSOR - PRESSURE - CHIP	691.931,79	886.352,42
GE AVIO S.R.L.	GBP	15.809.486,00	13	SENSOR SPEED	97.679,22	886.352,42
GE AVIO S.R.L.	EUR	267.000,00	1	SET OF CAPACITIVE SENSOR - CAPACITIVE SENSOR	10.480,00	90.000,00
GE AVIO S.R.L.	EUR	267.000,00	1	SET OF NETWORK SWITCHES AND ACCESSORIES - ETHERNET SWITCH	9.000,00	90.000,00
GE AVIO S.R.L.	EUR	267.000,00	1	SET OF NETWORK SWITCHES AND ACCESSORIES - INSTALLATION KIT	3.000,00	90.000,00
GE AVIO S.R.L.	EUR	267.000,00	17	SET OF NETWORK SWITCHES AND ACCESSORIES - NETWORK ROUTER GATEWAY	97.320,00	90.000,00
GE AVIO S.R.L.	EUR	267.000,00	1	SET OF NETWORK SWITCHES AND ACCESSORIES - TOPOLOGY CONFIGURATION SW (CD)	57.200,00	90.000,00
GE AVIO S.R.L.	EUR	406.000,00	1	SET OF SYNCHRO UNITS & RELAY BOARDS AND ACCESSORIES - INSTALLATION KIT	13.720,00	0,00
GE AVIO S.R.L.	EUR	406.000,00	8	SET OF SYNCHRO UNITS & RELAY BOARDS AND ACCESSORIES - SYNCHRO UNIT	17.280,00	0,00
GE AVIO S.R.L.	EUR	406.000,00	1	SET OF SYNCHRO UNITS & RELAY BOARDS AND ACCESSORIES - IPMS/APMS SOFTWARE (CD)	350.950,00	0,00
GE AVIO S.R.L.	EUR	406.000,00	24	SET OF SYNCHRO UNITS & RELAY BOARDS AND ACCESSORIES - RELAY BOARD	24.000,00	0,00
GE AVIO S.R.L.	EUR	120.025,00	8	SISTEMA AUTOPILOTA SOMMERGIBILE	120.025,00	0,00
GE AVIO S.R.L.	EUR	5.240.000,00	1	SPECIFICHE TECNICHE KNOW-HOW	107.950,00	3.775.980,00
GE AVIO S.R.L.	USD	77.632,40	11	STAINER ELEMENT SCREEN	6.927,64	0,00
GE AVIO S.R.L.	EUR	1.100.000,00	2	TORINO REPORT TECNICI VALORE 5000	110,00	8.460,00
GE AVIO S.R.L.	EUR	1.108.010,60	1	UNITÀ DI POTENZA AUSILIARIA PER VELIVOLO EF2000	38.470,45	1.007.282,36
GE AVIO S.R.L.	EUR	22.102.269,00	1	VALVE ASSY	6.693,39	0,00
GE AVIO S.R.L.	EUR	1.288.924,76	2	VELIVOLO TYPHOON - UNITA DI POTENZA AUSILIARIO (APU)	67.003,20	1.119.616,98
GEM ELETTRONICA S.R.L.	EUR	309.000,00	1	RADAR MULTIFUNZIONE MFRAD	300.000,00	0,00

TAB. M

Tipo di operazione: Esportazione Definitiva (EX)

Denominazione operatore	Codice valuta	Ammontare in valuta	Quantità	Materiale oggetto del contratto	Stato di avanzamento annuale (Euro)	Utilizzo anni precedenti (Euro)
GEM ELETTRONICA S.R.L.	EUR	309.000,00	1	SURF-100 SISTEMA DI NAVIGAZIONE INERZIALE BASATO SU GIROSCOPIO A FIBRE OTTICHE + RICAMBIO	9.000,00	0,00
GEMELLI S.P.A.	EUR	70.425,00	1	RADIO INTERFACE BOX GEM 10 RIB 103 - SCATOLA INTERFACCIA	3.925,00	0,00
GEMELLI S.P.A.	EUR	70.425,00	5	UNITA PRINCIPALE DI CONTROLLO COMUNICAZIONI GEM 02.MCCU 103	66.500,00	0,00
GETTI SPECIALI S.R.L.	EUR	548.127,60	50	FUSIONE GREZZA POMPA OLIO	56.496,00	0,00
GETTI SPECIALI S.R.L.	EUR	175.280,00	52	FUSIONE GREZZA POMPA OLIO	58.756,88	114.264,00
GLENAIR ITALIA S.P.A.	EUR	2.200,00	5	CONNETTORE CAD	2.200,00	0,00
GLENAIR ITALIA S.P.A.	EUR	38.385,80	26	CONNETTORE CAD DI INTERCONNESSIONE	38.385,80	0,00
GLENAIR ITALIA S.P.A.	EUR	3.514,40	20	CONNETTORE DB	3.514,40	0,00
GLENAIR ITALIA S.P.A.	EUR	19.794,84	78	CONNETTORE DB	19.794,84	0,00
GLENAIR ITALIA S.P.A.	EUR	89.996,92	484	CONNETTORE DB PER INTERCONNESSIONE	89.996,92	0,00
GLENAIR ITALIA S.P.A.	EUR	114.864,05	140	CONNETTORE DE PER INTERCONNESSIONE	86.977,80	27.886,25
GLENAIR ITALIA S.P.A.	EUR	156.803,25	11	CONNETTORE GDM PER INTERCONNESSIONE LANCIAITORE E MISSILE	140.655,44	0,00
GLENAIR ITALIA S.P.A.	EUR	27.875,00	11	PROGETTO BVR/AAAM MARLIN MISSILE CONNETTORE SDT	27.875,00	0,00
GLENAIR ITALIA S.P.A.	GBP	197.197,50	279	MICROCONNETTORE MRMI 7676 A	169.650,55	0,00
GLENAIR ITALIA S.P.A.	GBP	197.197,50	181	MICROCONNETTORE MRMI 7677 B	69.093,67	0,00
HYPERTAC SPA	EUR	603.069,87	876	10 VIA CONTATTO SPINA HEADER--PN--HOB-1273	16.337,40	0,00
HYPERTAC SPA	EUR	7.004,70	24	10 VIE CONTATTO SPINA HEADER PN HOB 1273	147,60	2.806,50
HYPERTAC SPA	EUR	37.581,09	118	10 VIE SKT HEADER PN HOB 1274	1.856,14	25.534,10
HYPERTAC SPA	EUR	603.069,87	862	10 VIE SKT HEADER--PN--HOB-1274	22.162,02	0,00
HYPERTAC SPA	EUR	23.789,72	60	18 VIE CONTATTO SPINA HEADER PN HOB 1271	634,20	13.235,68
HYPERTAC SPA	EUR	23.789,72	22	18 VIE SKT HEADER PN HOB 1272	496,54	13.235,68
HYPERTAC SPA	EUR	603.069,87	876	18 VIES CONTATTO SPINA HEADER PN-HOB-1271	18.106,92	0,00
HYPERTAC SPA	EUR	37.581,09	95	18 VIES SKT HEADER--PN--HOB-1272	2.038,70	25.534,10

TAB. M

Tipo di operazione: Esportazione Definitiva (EX)

Denominazione operatore	Codice valuta	Ammontare in valuta	Quantità	Materiale oggetto del contratto	Stato di avanzamento annuale (Euro)	Utilizzo anni precedenti (Euro)
HYPERTAC SPA	EUR	603.069,87	865	18 VIES SKT HEADER PN--HOB-1272	30.629,65	0,00
HYPERTAC SPA	EUR	8.389,35	13	2 X 152 VIE CONN ASSIEME WIRED BACK TO BACK--PN--HPH-1580	7.669,35	0,00
HYPERTAC SPA	EUR	23.789,72	35	3 VIE CONTATTO SPINA HEADER PN HOB 1268	723,10	13.235,68
HYPERTAC SPA	EUR	603.069,87	112	3 VIE CONTATTO SPINA HEADER--PN--HOB-1268	2.814,56	0,00
HYPERTAC SPA	EUR	20.164,94	10	66 VIE SUBASSIEME HEADER PN HA 4401	1.410,10	13.645,54
HYPERTAC SPA	EUR	28.248,00	40	ACCOPPIATORE A VITA ASSY SOZE 1 PN HTA 420	19.272,00	0,00
HYPERTAC SPA	EUR	4.177,70	5	ACCOPPIATORE A VITE ASSI SIZE 2 PN HTA 421	1.887,25	0,00
HYPERTAC SPA	EUR	11.658,46	2	ACCOPPIATORE A VITE ASSY SIZE 1 P/N HTA 420	755,18	0,00
HYPERTAC SPA	EUR	14.454,00	30	ACCOPPIATORE A VITE ASSY SIZE 1--PN--HTA-420	14.454,00	0,00
HYPERTAC SPA	EUR	36.800,89	7	ACCOPPIATORE A VITE ASSY SIZE 1--PN--HTA-420	2.643,13	0,00
HYPERTAC SPA	EUR	12.060,64	20	ACCOPPIATORE A VITE ASSY SIZE 1--PN--HTA-420	7.551,80	0,00
HYPERTAC SPA	EUR	5.467,05	3	ACCOPPIATORE A VITE ASSY SIZE 2 - PN HTA 421	926,94	0,00
HYPERTAC SPA	EUR	29.563,75	65	ACCOPPIATORE A VITE ASSY SIZE 2 PN JHTA 421	20.083,70	0,00
HYPERTAC SPA	EUR	3.223,75	5	ACCOPPIATORE A VITE ASSY SIZE 2--PN--HTA-421	1.604,10	0,00
HYPERTAC SPA	EUR	6.436,20	10	ACCOPPIATORE A VITE ASSY SIZE 2--PN--HTA-421	4.459,60	0,00
HYPERTAC SPA	EUR	62.417,73	40	ACCOPPIATORE A VITE ASSY SIZE 2--PN--HTA-421	12.359,20	0,00
HYPERTAC SPA	EUR	23.293,01	45	ACCOPPIATORE A VITE ASSY SIZE P/N HTA 421	10.978,20	0,00
HYPERTAC SPA	EUR	36.673,34	75	ACCOPPIATORE A VITE SIZE 2 PN HTA 475	18.366,00	12.244,00
HYPERTAC SPA	EUR	7.603,50	25	ACCOPPIATORE A VITE SIZE 2--PN--HTA-475	7.603,50	0,00
HYPERTAC SPA	EUR	27.463,95	10	BACKCASSA METALLICA ASSY KIT--PN--HA-3660	7.121,30	0,00
HYPERTAC SPA	EUR	8.697,80	10	BACKCASSA METALLICA ASSY KIT--PN--HA-3660	7.121,30	0,00
HYPERTAC SPA	EUR	9.538,10	1	BACKCASSA METALLICA ASSY KIT--PN--HA-3660	576,49	0,00
HYPERTAC SPA	EUR	893,94	6	CAMERA CONNETTITORE CAMERA SIDE 14MALE CONTACTS - PNEU 5019931-2002	893,94	0,00

Tipo di operazione: Esportazione Definitiva (EX)

TAB. M

Denominazione operatore	Codice valuta	Ammontare in valuta	Quantità	Materiale oggetto del contratto	Stato di avanzamento annuale (Euro)	Utilizzo anni precedenti (Euro)
HYPERTAC SPA	EUR	368.811,05	3	CARCASSA METALLICA KIT --PN--HA--3477	639,12	195.591,21
HYPERTAC SPA	EUR	62.417,73	2	CARCASSA METALLICA KIT--PN--HA-3477	606,66	0,00
HYPERTAC SPA	EUR	9.725,82	50	CAVITY REDUCER #8 TO #12--PN--HA-2299	453,50	0,00
HYPERTAC SPA	EUR	48.033,00	1000	CONIATTO BOCCOLA ASSIEME SIZE 4 - PN - HCM 842-14	20.100,00	0,00
HYPERTAC SPA	EUR	22.248,15	62	CIRCUITO FLESSIBILE LAVORATO E PIEGATO FLEX -PN- HNC-936-F	3.387,06	15.640,39
HYPERTAC SPA	EUR	16.440,51	78	CIRCUITO FLESSIBILE LAVORATO E PIEGATO FLEX PN HNC 936 F	4.197,18	11.956,37
HYPERTAC SPA	EUR	48.397,01	19	CIRCUITO FLESSIBILE LAVORATO E PIEGATO FLEX-PN-HNC-935-F	4.313,00	0,00
HYPERTAC SPA	EUR	2.270,00	8	CIRCUITO FLESSIBILE LAVORATO E PIEGATO FLEX-PN-HNC-937-F	1.816,00	0,00
HYPERTAC SPA	EUR	5.033,90	25	CIRCUITO FLESSIBILE LAVORATO E PIEGATO FLEX-PN-HNC-937-F	2.273,25	0,00
HYPERTAC SPA	EUR	2.223,50	50	COAX CONTATTO BOCCOLA SIZE 5 INTEGRAL ST STL SHROUD--PN--HCT-506-14	1.147,50	0,00
HYPERTAC SPA	EUR	84.141,37	100	COAX CONTATTO SPINA ASSIEME--PN--HHC--204	2.295,00	0,00
HYPERTAC SPA	EUR	5.033,90	50	COAX CONTATTO SPINA ASSIEME--PN--HHC-204	1.147,50	0,00
HYPERTAC SPA	EUR	11.448,70	81	COAX CONTATTO SPINA ASSIEME--PN--HHC-204	1.858,95	0,00
HYPERTAC SPA	EUR	6.647,05	50	COAX SKT ASSY--PN--HHC-213	1.681,50	0,00
HYPERTAC SPA	EUR	603.069,87	255	CONNETTORE ASSY. FEMALE. 90 VIE PC TAIL--PN--HDP-2025	20.797,80	0,00
HYPERTAC SPA	EUR	192.672,86	29	CONN. AND CABLE ASSY--PN--HOB 1061	7.220,13	143.673,76
HYPERTAC SPA	EUR	27.491,98	135	CONNETTORE 49 VIE MALE SHROUDED PN HOB 1526	12.641,65	0,00
HYPERTAC SPA	EUR	13.468,30	3	CONNETTORE AIR FRAME RECEPT SIZE 1 FILTRATO PN H7FR1HY0000212	3.220,56	10.247,74
HYPERTAC SPA	EUR	122.436,44	52	CONNETTORE 10 VIE SKT 870900311 REV C--PN--HOB-1440	21.904,48	0,00
HYPERTAC SPA	EUR	43.494,00	79	CONNETTORE 10 VIE SKT 870900311 REV C PN HOB 1440	34.360,26	9.133,74
HYPERTAC SPA	EUR	21.088,64	23	CONNETTORE 128 VIE CONNETTORE PRESA SPECIAL--PN--HOB-1072	2.039,18	0,00
HYPERTAC SPA	EUR	192.672,86	19	CONNETTORE 128 VIE CONNETTORE PRESA SPECIAL--PN--HOB 1072	1.684,54	143.673,76
HYPERTAC SPA	EUR	4.077,82	10	CONNETTORE 192 VIE-PN HPB 1037	1.068,30	0,00

Tipo di operazione: Esportazione Definitiva (EX)

TAB. M

Denominazione operatore	Codice valuta	Ammontare in valuta	Quantità	Materiale oggetto del contratto	Stato di avanzamento annuale (Euro)	Utilizzo anni precedenti (Euro)
HYPERTAC SPA	EUR	121.546,81	72	CONNETTORE 192 VIE PN HPB 1038	4.021,92	74.422,54
HYPERTAC SPA	EUR	49.022,96	120	CONNETTORE 49 VIE FEMALE PN HOB 1527	7.844,40	0,00
HYPERTAC SPA	EUR	192.672,86	360	CONNETTORE 49 VIE FEMALE - PN HOB 1527	23.533,20	143.673,76
HYPERTAC SPA	EUR	202.415,96	924	CONNETTORE 49 VIE FEMALE PN HOB 1527	60.401,88	26.587,28
HYPERTAC SPA	EUR	202.415,96	282	CONNETTORE 49 VIE MALA SHROUDED - PN HOB 1526	26.902,81	26.587,28
HYPERTAC SPA	EUR	5.467,05	5	CONNETTORE 50 VIE FEMALE SCREENED - PNN - HOB - 1437 - STC	475,00	0,00
HYPERTAC SPA	EUR	47.399,30	180	CONNETTORE 50 VIE FEMALE. SCREENED--PN--HOB-1437-STC	19.647,00	0,00
HYPERTAC SPA	EUR	42.960,40	180	CONNETTORE 50 VIE MALE SCREENED--PN--HOB-1436-STC	15.854,40	0,00
HYPERTAC SPA	EUR	47.399,30	180	CONNETTORE 50 VIE MALE. SCREENED--PN--HOB-1436-STC	16.891,20	0,00
HYPERTAC SPA	EUR	192.672,86	12	CONNETTORE 61 VIE CONNETTORE PRESA SPECIAL - PN HOB 1074	912,84	143.673,76
HYPERTAC SPA	EUR	21.088,64	55	CONNETTORE 61 VIE CONNETTORE PRESA SPECIAL--PN--HOB-1074	5.192,00	0,00
HYPERTAC SPA	EUR	47.399,30	10	CONNETTORE 62 VIE FEMALE. SCREENED--PN--HOB-1508-STC	2.069,70	0,00
HYPERTAC SPA	EUR	5.467,05	2	CONNETTORE AIRFRAME - PN -H7P3CGAAG35	899,58	0,00
HYPERTAC SPA	EUR	448.822,08	86	CONNETTORE AIRFRAME CONNETTORE BASE SIZE 2 FILTRATO -PN H7R2H1001321	235.357,92	213.464,16
HYPERTAC SPA	EUR	5.516,38	2	CONNETTORE AIRFRAME CONNETTORE BASE--PN--H7R3CYDCY37	4.397,38	0,00
HYPERTAC SPA	EUR	27.463,95	8	CONNETTORE AIRFRAME CONNETTORE PERESA SIZE5 ENVIRONMENTAL--PN--H8E3P0000100	14.784,72	0,00
HYPERTAC SPA	EUR	1.460,27	3	CONNETTORE AIRFRAME CONNETTORE PRESA SIZE 2 -PN-H7RP2CDKKEBB	1.143,27	0,00
HYPERTAC SPA	EUR	88.685,00	11	CONNETTORE AIRFRAME CONNETTORE PRESA SIZE 2 -PN--H7RP2CDGKBA	2.739,00	0,00
HYPERTAC SPA	EUR	88.685,00	10	CONNETTORE AIRFRAME CONNETTORE PRESA SIZE 2 -PN--H7RP2CDKKEBB	1.850,00	0,00
HYPERTAC SPA	EUR	659.089,63	28	CONNETTORE AIRFRAME CONNETTORE PRESA SIZE 2 -PN__H7RP2CDGKBA-1	6.593,30	336.406,15
HYPERTAC SPA	EUR	659.089,63	28	CONNETTORE AIRFRAME CONNETTORE PRESA SIZE 2 -PN__H7RP2CDKKEBB-1	5.174,96	336.406,15
HYPERTAC SPA	EUR	88.685,00	30	CONNETTORE AIRFRAME CONNETTORE PRESA SIZE 3 -PN--H7RP3CGCGCA	6.480,00	0,00
HYPERTAC SPA	EUR	659.089,63	47	CONNETTORE AIRFRAME CONNETTORE PRESA SIZE 3 -PN__H7RP3CGCGCA-1	10.170,33	336.406,15

Tipo di operazione: Esportazione Definitiva (EX)

TAB. M

Denominazione operatore	Codice valuta	Ammontare in valuta	Quantità	Materiale oggetto del contratto	Stato di avanzamento annuale (Euro)	Utilizzo anni precedenti (Euro)
HYPERTAC SPA	EUR	5.630,39	2	CONNETTORE AIRFRAME CONNETTORE PRESA SIZE 5 ENVIRONMENTAL--PN--H8SPV0000100	3.696,18	0,00
HYPERTAC SPA	EUR	3.696,18	2	CONNETTORE AIRFRAME CONNETTORE PRESA SIZE 5 ENVIRONMENTAL--PN--H8SPV0000100	3.696,18	0,00
HYPERTAC SPA	EUR	9.538,10	2	CONNETTORE AIRFRAME CONNETTORE PRESA SIZE ENVIRONMENTAL--PN--H8SPV0000100	5.864,42	0,00
HYPERTAC SPA	EUR	7.827,20	10	CONNETTORE AIRFRAME CONNETTORE PRESA SPECIAL--PN--HHC-1000	6.955,70	0,00
HYPERTAC SPA	EUR	6.526,80	3	CONNETTORE AIRFRAME CONNETTORE PRESA SPECIAL--PN--HHC-1000	979,02	0,00
HYPERTAC SPA	EUR	4.738,10	2	CONNETTORE AIRFRAME FRONT MOUNT P/N H7FPCDAG31-1	3.319,36	0,00
HYPERTAC SPA	EUR	84.141,37	38	CONNETTORE AIRFRAME RECEP SIZE 1 FILTRATO--PN--H7FR1HV0000212	74.784,00	0,00
HYPERTAC SPA	EUR	36.800,89	26	CONNETTORE AIRFRAME RECEP SIZE 1 FILTRATO--PN--H7FR1HV0000113	34.157,76	0,00
HYPERTAC SPA	EUR	97.841,60	28	CONNETTORE AIRFRAME RECEP SIZE 2 FILTRATO--PN--H7R2HYV0001027	68.489,12	29.352,48
HYPERTAC SPA	EUR	21.088,64	5	CONNETTORE AIRFRAME RECEP SIZE 2 --PN--H6N2RRFA30002	2.664,25	0,00
HYPERTAC SPA	EUR	36.673,34	2	CONNETTORE AIRFRAME RECEP SIZE 2 FILTRATO P/N H7R2HYV00000721	6.063,34	12.244,00
HYPERTAC SPA	EUR	2.664,25	5	CONNETTORE AIRFRAME RECEP SIZE 2--PN--H6N2RRFA30002	2.664,25	0,00
HYPERTAC SPA	EUR	12.060,64	2	CONNETTORE AIRFRAME RECEP SIZE 5 POL-59--PN--H7FR5CGDLLBG59	2.238,84	0,00
HYPERTAC SPA	EUR	9.538,10	1	CONNETTORE AIRFRAME RECEP SIZE 5--PN--H8SRV00000100	2.473,07	0,00
HYPERTAC SPA	EUR	18.988,25	151	CONNETTORE AIRFRAME RECEP SIZE 1 --PN--H4E1RV11114801	18.988,25	0,00
HYPERTAC SPA	EUR	5.033,90	5	CONNETTORE AIRFRAME RECEP SPECIAL HHC-1001 WITH NO CONTACT-PN-HHC-1007	1.217,65	0,00
HYPERTAC SPA	EUR	11.448,70	25	CONNETTORE AIRFRAME RECEP SPECIAL HHC-1001 WITH NO CONTACTS - PN HHC-1007	6.088,25	0,00
HYPERTAC SPA	EUR	84.141,37	29	CONNETTORE AIRFRAME RECEP SPECIAL HHC-1001 WITH NO CONTACTS--PN--HHC-1007	7.062,37	0,00
HYPERTAC SPA	EUR	1.406,20	5	CONNETTORE AIRFRAME RECEP SPECIAL PN HHC 1001	1.254,10	0,00
HYPERTAC SPA	EUR	8.853,52	4	CONNETTORE AIRFRAME RECEP SPECIAL--PN--HHC-1001	3.005,12	0,00
HYPERTAC SPA	EUR	4.773,69	11	CONNETTORE AIRFRAME RECEP--PN--H7FR1CGK12	2.875,40	0,00
HYPERTAC SPA	EUR	4.773,69	4	CONNETTORE AIRFRAME RECEP--PN--H7R2CDGG26	1.532,44	0,00
HYPERTAC SPA	EUR	1.977,30	1	CONNETTORE AIRFRAME RECEP--PN--H7R3CKDAK36	1.977,30	0,00

Tipo di operazione: Esportazione Definitiva (EX)

TAB. M

Denominazione operatore	Codice valuta	Ammontare in valuta	Quantità	Materiale oggetto del contratto	Stato di avanzamento annuale (Euro)	Utilizzo anni precedenti (Euro)
HYPERTAC SPA	EUR	29.274,70	16	CONNETTORE AIRFRAME RECEP. SIZE 3--PN--H6N3R0V0005801	13.935,20	0,00
HYPERTAC SPA	EUR	14.773,01	2	CONNETTORE AIRFRAME RECEP. --PN--H7ER4CAJJA2	3.240,42	0,00
HYPERTAC SPA	EUR	107.554,64	12	CONNETTORE AIRFRAME-RECEP SIZE 2 FILTRATO PN H7ER2HV0001027	29.352,48	0,00
HYPERTAC SPA	EUR	3.278,28	4	CONNETTORE AND CABLE ASSIEME REF SUE 45 343. - 1 PN HOB 1078	1.343,52	0,00
HYPERTAC SPA	EUR	159.205,69	98	CONNETTORE AND CABLE ASSIEME REF SUE45343-1-PN--HOB-1078	38.898,16	0,00
HYPERTAC SPA	EUR	309,42	81	CONNETTORE ASSEMBLY 3 VIE. 90 DEGREE CONTATTO SPINA HDR--PN--HOB-1213	309,42	0,00
HYPERTAC SPA	EUR	22.152,90	94	CONNETTORE ASSEMBLY 6 VIE. 90 DEG SOLDIER BKTS HEADER PN--HOB--1212	1.013,32	18.444,58
HYPERTAC SPA	EUR	23.789,72	180	CONNETTORE ASSY FEMALE 58 VIE POP PC TAIL PN HDLP 2023	5.877,00	13.235,68
HYPERTAC SPA	EUR	603.069,87	1764	CONNETTORE ASSY FEMALE 58 VIE POP PC TAIL--PN--HDLP-2023	100.054,08	0,00
HYPERTAC SPA	EUR	37.581,09	58	CONNETTORE ASSY FEMALE 90 VIE PC TAIL PN HDLP 2025	2.541,70	25.534,10
HYPERTAC SPA	USD	108.958,36	190	CONNETTORE BASE ASSY SINGLE BAY--PN--HOB-1496-SB	58.083,12	0,00
HYPERTAC SPA	EUR	2.770,33	1	CONNETTORE CONNETTORE PRESA IZE 5 FRONT MOUNT POL 57 PN -H7PSCGZBBS7-1	715,22	0,00
HYPERTAC SPA	EUR	23.293,01	3	CONNETTORE CONNETTORE PRESA SIZE 1 FRONT MOUNT POL 11 P/N H7P1CGK11	515,43	0,00
HYPERTAC SPA	EUR	5.467,05	4	CONNETTORE CONNETTORE PRESA SIZE 1 FRONT MOUNT POL 13-PN H7 P1CGK13	792,56	0,00
HYPERTAC SPA	EUR	88.685,00	6	CONNETTORE CONNETTORE PRESA SIZE 1 FRONT-MOUNT POL 11-PN--H7P1CGK11-1	750,00	0,00
HYPERTAC SPA	EUR	659.089,63	26	CONNETTORE CONNETTORE PRESA SIZE 1 FRONT-MOUNT POL 11_PN_H7P1CGK11-1	3.249,48	336.406,15
HYPERTAC SPA	EUR	88.685,00	6	CONNETTORE CONNETTORE PRESA SIZE 1 FRONT-MOUNT POL 12-PN--H7P1CGK12-1	720,00	0,00
HYPERTAC SPA	EUR	659.089,63	11	CONNETTORE CONNETTORE PRESA SIZE 1 FRONT-MOUNT POL 12_PN_H7P1CGK12-1	1.320,88	336.406,15
HYPERTAC SPA	EUR	88.685,00	10	CONNETTORE CONNETTORE PRESA SIZE 1 FRONT-MOUNT POL 13-PN--H7P1CGK13-1	1.200,00	0,00
HYPERTAC SPA	EUR	2.332,52	1	CONNETTORE CONNETTORE PRESA SIZE 1 FRONT-MOUNT POL 13-PN--H7P1CGK13-1	212,58	0,00
HYPERTAC SPA	EUR	659.089,63	25	CONNETTORE CONNETTORE PRESA SIZE 1 FRONT-MOUNT POL 13_PN_H7P1CGK13-1	3.002,00	336.406,15
HYPERTAC SPA	EUR	88.685,00	20	CONNETTORE CONNETTORE PRESA SIZE 1 FRONT-MOUNT POL 14-PN--H7P1CGK14-1	2.400,00	0,00
HYPERTAC SPA	EUR	659.089,63	15	CONNETTORE CONNETTORE PRESA SIZE 1 FRONT-MOUNT POL 14_PN_H7P1CGK14-1	1.801,20	336.406,15

Tipo di operazione: Esportazione Definitiva (EX)

TAB. M

Denominazione operatore	Codice valuta	Ammontare in valuta	Quantità	Materiale oggetto del contratto	Stato di avanzamento annuale (Euro)	Utilizzo anni precedenti (Euro)
HYPERTAC SPA	EUR	23.293,01	5	CONNETTORE CONNETTORE PRESA SIZE 2 FRONT MOUNT POL.21 PN H7P2CJEG21-1	1.155,60	0,00
HYPERTAC SPA	EUR	2.332,52	2	CONNETTORE CONNETTORE PRESA SIZE 2 FRONT MOUNT POL 26-PN-H7P2CDG26-1	895,80	0,00
HYPERTAC SPA	EUR	88.685,00	14	CONNETTORE CONNETTORE PRESA SIZE 2 FRONT-MOUNT POL 21-PN-H7P2CJEG21-1	2.352,00	0,00
HYPERTAC SPA	EUR	659.089,63	27	CONNETTORE CONNETTORE PRESA SIZE 2 FRONT-MOUNT POL 21_PN_H7P2CJEG21-1	4.548,15	336.406,15
HYPERTAC SPA	EUR	1.348,98	3	CONNETTORE CONNETTORE PRESA SIZE 2 FRONT-MOUNT POL 22-PN-H7P2CDK22-1	1.348,98	0,00
HYPERTAC SPA	EUR	88.685,00	14	CONNETTORE CONNETTORE PRESA SIZE 2 FRONT-MOUNT POL 26-PN-H7P2CDG26-1	2.352,00	0,00
HYPERTAC SPA	EUR	659.089,63	10	CONNETTORE CONNETTORE PRESA SIZE 2 FRONT-MOUNT POL 26_PN_H7P2CDG26-1	1.678,00	336.406,15
HYPERTAC SPA	GBP	38.670,00	30	CONNETTORE CONNETTORE PRESA SIZE 3 ENVIR-PN-H8E3PV00000101	47.188,29	0,00
HYPERTAC SPA	EUR	5.467,05	2	CONNETTORE CONNETTORE PRESA SIZE 3 FRONT - MOUNT POL 35-PN - H7P3CGA35-1	1.333,02	0,00
HYPERTAC SPA	EUR	659.089,63	50	CONNETTORE CONNETTORE PRESA SIZE 3 FRONT MOUNT POL.33 PN H7P3CYDY33-1	8.938,00	336.406,15
HYPERTAC SPA	EUR	88.685,00	6	CONNETTORE CONNETTORE PRESA SIZE 3 FRONT-MOUNT POL 31-PN-H7P3CGD31-1	1.278,00	0,00
HYPERTAC SPA	EUR	659.089,63	22	CONNETTORE CONNETTORE PRESA SIZE 3 FRONT-MOUNT POL 31_PN_H7P3CGD31-1	4.677,64	336.406,15
HYPERTAC SPA	EUR	88.685,00	32	CONNETTORE CONNETTORE PRESA SIZE 3 FRONT-MOUNT POL 32-PN-H7P3CKDK32-1	6.720,00	0,00
HYPERTAC SPA	EUR	659.089,63	58	CONNETTORE CONNETTORE PRESA SIZE 3 FRONT-MOUNT POL 32_PN_H7P3CKDK32-1	12.152,16	336.406,15
HYPERTAC SPA	EUR	88.685,00	40	CONNETTORE CONNETTORE PRESA SIZE 3 FRONT-MOUNT POL 33-PN-H7P3CYDY33-1	7.160,00	0,00
HYPERTAC SPA	EUR	14.773,01	3	CONNETTORE CONNETTORE PRESA SIZE 3 FRONT-MOUNT POL 34-PN-H7P3CKDK34-1	2.578,86	0,00
HYPERTAC SPA	EUR	88.685,00	10	CONNETTORE CONNETTORE PRESA SIZE 3 FRONT-MOUNT POL 34-PN-H7P3CKDK34-1	2.100,00	0,00
HYPERTAC SPA	EUR	88.685,00	10	CONNETTORE CONNETTORE PRESA SIZE 3 FRONT-MOUNT POL 35-PN-H7P3CGA35-1	1.830,00	0,00
HYPERTAC SPA	EUR	62.417,73	2	CONNETTORE CONNETTORE PRESA SIZE 3 FRONT-MOUNT POL 35-PN-H7P3CGA35-1	791,52	0,00
HYPERTAC SPA	EUR	659.089,63	9	CONNETTORE CONNETTORE PRESA SIZE 3 FRONT-MOUNT POL 35_PN_H7P3CGA35-1	1.646,73	336.406,15
HYPERTAC SPA	EUR	88.685,00	10	CONNETTORE CONNETTORE PRESA SIZE 3 FRONT-MOUNT POL 36-PN-H7P3CKDK36-1	1.950,00	0,00
HYPERTAC SPA	EUR	88.685,00	10	CONNETTORE CONNETTORE PRESA SIZE 3 FRONT-MOUNT POL 37-PN-H7P3CYDY37-1	1.820,00	0,00
HYPERTAC SPA	EUR	659.089,63	16	CONNETTORE CONNETTORE PRESA SIZE 3 FRONT-MOUNT POL 37_PN_H7P3CYDY37-1	2.914,40	336.406,15



TAB. M

Tipo di operazione: Esportazione Definitiva (EX)

Denominazione operatore	Codice valuta	Ammontare in valuta	Quantità	Materiale oggetto del contratto	Stato di avanzamento annuale (Euro)	Utilizzo anni precedenti (Euro)
HYPERTAC SPA	EUR	14.773,01	4	CONNETTORE CONNETTORE PRESA SIZE 3 FRONT-MOUNT POL 35-PN-H7FP3CGAAG35-1	3.198,48	0,00
HYPERTAC SPA	EUR	23.293,01	3	CONNETTORE CONNETTORE PRESA SIZE 4 FRONT MOUNT POL 41 PN H7FP4CCDD41-1	1.073,07	0,00
HYPERTAC SPA	EUR	88.685,00	10	CONNETTORE CONNETTORE PRESA SIZE 4 FRONT-MOUNT POL 41-PN-H7FP4CCDD41-1	2.620,00	0,00
HYPERTAC SPA	EUR	659.089,63	13	CONNETTORE CONNETTORE PRESA SIZE 4 FRONT-MOUNT POL 41_PN_H7FP4CCDD41-1	3.407,69	336.406,15
HYPERTAC SPA	EUR	14.773,01	2	CONNETTORE CONNETTORE PRESA SIZE 4 FRONT-MOUNT POL 42-PN-H7FP4CAJIA42-1	2.821,50	0,00
HYPERTAC SPA	EUR	9.725,82	2	CONNETTORE CONNETTORE PRESA SIZE 4 FRONT-MOUNT POL 43-PN-H7FP4CBJID43-1	1.258,82	0,00
HYPERTAC SPA	EUR	659.089,63	9	CONNETTORE CONNETTORE PRESA SIZE 4 FRONT-MOUNT POL 43_PN_H7FP4CBJID43-1	2.589,39	336.406,15
HYPERTAC SPA	EUR	7.777,55	2	CONNETTORE CONNETTORE PRESA SIZE 5 FRONT MOUNT PL 53 PN H7FP5CGZICLG53-1	1.081,50	0,00
HYPERTAC SPA	EUR	7.777,55	5	CONNETTORE CONNETTORE PRESA SIZE 5 FRONT MOUNT PL 55 PN H7FP5CGCLLDG55-1	3.070,50	0,00
HYPERTAC SPA	EUR	2.770,33	1	CONNETTORE CONNETTORE PRESA SIZE 5 FRONT MOUNT PL55- PN H7FP5CGCLLDG 55-1	598,90	0,00
HYPERTAC SPA	EUR	2.770,33	1	CONNETTORE CONNETTORE PRESA SIZE 5 FRONT MOUNT POL 56-PN H7FP5CGDLB56-1	630,54	0,00
HYPERTAC SPA	EUR	2.770,33	1	CONNETTORE CONNETTORE PRESA SIZE 5 FRONT MOUNT POL 58 PN H7FP5CGDLLB58-1	575,67	0,00
HYPERTAC SPA	EUR	2.332,52	1	CONNETTORE CONNETTORE PRESA SIZE 5 FRONT-MOUNT PL 55-PN-H7FP5CGCLLDG55-1	614,10	0,00
HYPERTAC SPA	EUR	659.089,63	32	CONNETTORE CONNETTORE PRESA SIZE 5 FRONT-MOUNT PL 55_PN_H7FP5CGCLLDG55-1	8.697,28	336.406,15
HYPERTAC SPA	EUR	659.089,63	24	CONNETTORE CONNETTORE PRESA SIZE 5 FRONT-MOUNT POL 51_PN_H7FP5KADDDG51-1	7.175,04	336.406,15
HYPERTAC SPA	EUR	88.685,00	8	CONNETTORE CONNETTORE PRESA SIZE 5 FRONT-MOUNT POL 52-PN-H7FP5KDJK52-1	2.440,00	0,00
HYPERTAC SPA	EUR	659.089,63	9	CONNETTORE CONNETTORE PRESA SIZE 5 FRONT-MOUNT POL 52_PN_H7FP5KDJK52-1	2.748,15	336.406,15
HYPERTAC SPA	EUR	2.886,84	3	CONNETTORE CONNETTORE PRESA SIZE 5 FRONT-MOUNT POL 53-PN-H7FP5GZICLG53-1	2.886,84	0,00
HYPERTAC SPA	EUR	659.089,63	8	CONNETTORE CONNETTORE PRESA SIZE 5 FRONT-MOUNT POL 54_PN_H7FP5CGHJLG54-1	2.237,44	336.406,15
HYPERTAC SPA	EUR	88.685,00	10	CONNETTORE CONNETTORE PRESA SIZE 5 FRONT-MOUNT POL 57-PN-H7FP5CGZBBY57-1	3.210,00	0,00
HYPERTAC SPA	EUR	659.089,63	9	CONNETTORE CONNETTORE PRESA SIZE 5 FRONT-MOUNT POL 57_PN_H7FP5CGZBBY57-1	2.890,17	336.406,15
HYPERTAC SPA	EUR	88.685,00	10	CONNETTORE CONNETTORE PRESA SIZE 5 FRONT-MOUNT POL 59-PN-H7FP5GDLB59-1	3.080,00	0,00
HYPERTAC SPA	EUR	659.089,63	10	CONNETTORE CONNETTORE PRESA SIZE 5 FRONT-MOUNT POL 59_PN_H7FP5GDLB59-1	3.078,10	336.406,15

Tipo di operazione: Esportazione Definitiva (EX)

TAB. M

Denominazione operatore	Codice valuta	Ammontare in valuta	Quantità	Materiale oggetto del contratto	Stato di avanzamento annuale (Euro)	Utilizzo anni precedenti (Euro)
HYPERTAC SPA	EUR	659.089,63	14	CONNETTORE CONNETTORE PRESA SIZE 5 FRONT-MOUNT POL 5A_PN_H7FPGDGLBDGSA-1	4.459,56	336.406,15
HYPERTAC SPA	EUR	29.274,70	43	CONNETTORE CONNETTORE SPECIALE BASE-PN-HI2-2001	13.191,97	0,00
HYPERTAC SPA	EUR	8.588,30	30	CONNETTORE CONNETTORE SPECIALE BASE-PN-HI2-2002	3.680,70	0,00
HYPERTAC SPA	EUR	163.197,00	58	CONNETTORE CONNETTORE SPECIALE PRESA 9 VIE PN H3016	2.018,98	157.533,09
HYPERTAC SPA	EUR	13.986,30	30	CONNETTORE CONNETTORE SPECIALE PRESA-PN-HI2-2000	13.986,30	0,00
HYPERTAC SPA	GBP	40.650,00	30	CONNETTORE CONNETTORE PRESA SIZE 3 ENVIR - PN H8E3PV00000101	49.604,45	0,00
HYPERTAC SPA	EUR	594,00	20	CONNETTORE EDU CONTATTO SPINA 2 VIE (REPLACE HOB 1116) PN HOB 1634	594,00	0,00
HYPERTAC SPA	EUR	6.457,00	20	CONNETTORE EDU CONTATTO SPINA 2 VIE (REPLACES HOB 1116) PN HOB 1634	594,00	3.121,76
HYPERTAC SPA	EUR	5.365,30	40	CONNETTORE EDU CONTATTO SPINA 2 VIE (REPLACES HOB 1116) PN HOB 1634	1.188,00	4.177,30
HYPERTAC SPA	EUR	3.590,60	20	CONNETTORE EDU CONTATTO SPINA 2 VIE (REPLACES HOB-1116)-PN-HOB-1634	594,00	0,00
HYPERTAC SPA	USD	2.762,00	50	CONNETTORE EDU CONTATTO SPINA 2 VIE (REPLACES HOB-1116)-PN-HOB-1634	1.163,16	0,00
HYPERTAC SPA	EUR	4.100,90	40	CONNETTORE EDU CONTATTO SPINA 2 VIE (REPLACES HOB-1116)-PN-HOB-1634	1.188,00	0,00
HYPERTAC SPA	EUR	3.333,74	37	CONNETTORE EDU CONTATTO SPINA 3 VIE (REPLACES HOB 1134) PN HOB 1635	2.139,34	0,00
HYPERTAC SPA	EUR	6.457,00	20	CONNETTORE EDU CONTATTO SPINA 3 VIE (REPLACES HOB 1134) PN HOB 1635	1.033,40	3.121,76
HYPERTAC SPA	EUR	52.899,98	20	CONNETTORE EDU CONTATTO SPINA 3 VIE (REPLACES HOB 1134) PEN HOB 1635	2.996,60	45.905,23
HYPERTAC SPA	USD	2.762,00	25	CONNETTORE EDU CONTATTO SPINA 3 VIE (REPLACES HOB-1134)-PN-HOB-1635	1.332,10	0,00
HYPERTAC SPA	EUR	6.457,00	32	CONNETTORE EDU CONTATTO SPINA 4 VIE (REPLACES HOB 1135) PN HOB 1636	1.707,84	3.121,76
HYPERTAC SPA	EUR	1.905,12	8	CONNETTORE EDU CONTATTO SPINA 4 VIE (REPLACES HOB 1135) PN HOB 1636	1.905,12	0,00
HYPERTAC SPA	EUR	3.333,74	20	CONNETTORE EDU CONTATTO SPINA 4 VIE (REPLACES HOB 1135) PN HOB 1636	1.194,40	0,00
HYPERTAC SPA	EUR	1.067,40	20	CONNETTORE EDU CONTATTO SPINA 4 VIE (REPLACES HOB-1135)-PN-HOB-1636	1.067,40	0,00
HYPERTAC SPA	EUR	4.100,90	20	CONNETTORE EDU CONTATTO SPINA 4 VIE (REPLACES HOB-1135)-PN-HOB-1636	1.067,40	0,00
HYPERTAC SPA	EUR	2.912,90	20	CONNETTORE EDU CONTATTO SPINA 2 VIE (REPLACES HOB-1116)-PN-HOB-1634	594,00	0,00
HYPERTAC SPA	EUR	1.661,40	20	CONNETTORE EDU CONTATTO SPINA 2 VIE (REPLACES HOB-1116)-PN-HOB-1634	594,00	0,00

TAB. M

Tipo di operazione: Esportazione Definitiva (EX)

Denominazione operatore	Codice valuta	Ammontare in valuta	Quantità	Materiale oggetto del contratto	Stato di avanzamento annuale (Euro)	Utilizzo anni precedenti (Euro)
HYPERTAC SPA	EUR	5.405,90	41	CONNETTORE EDU. CONTATTO SPINA 2 VIE (REPLACES HOB-1116)-PN--HOB-1634	1.217,70	0,00
HYPERTAC SPA	EUR	1.188,00	40	CONNETTORE EDU. CONTATTO SPINA 2 VIE (REPLACES HOB-1116)-PN--HOB-1634	1.188,00	0,00
HYPERTAC SPA	EUR	594,00	20	CONNETTORE EDU. CONTATTO SPINA 2 VIE (REPLACES HOB-1116)-PN--HOB-1634	594,00	0,00
HYPERTAC SPA	EUR	8.722,00	20	CONNETTORE EDU. CONTATTO SPINA 2 VIE (REPLACES HOB-1116)-PN--HOB-1634	594,00	0,00
HYPERTAC SPA	USD	3.239,60	80	CONNETTORE EDU. CONTATTO SPINA 2 VIE (REPLACES HOB-1116)-PN--HOB-1634	1.861,05	0,00
HYPERTAC SPA	EUR	8.722,00	20	CONNETTORE EDU. CONTATTO SPINA 3 VIE (REPLACES HOB-1134)-PN--HOB-1635	2.996,60	0,00
HYPERTAC SPA	USD	3.239,60	20	CONNETTORE EDU. CONTATTO SPINA 3 VIE (REPLACES HOB-1134)-PN--HOB-1635	1.065,68	0,00
HYPERTAC SPA	USD	1.179,60	20	CONNETTORE EDU. CONTATTO SPINA 3 VIE (REPLACES HOB-1134)-PN--HOB-1635	1.065,68	0,00
HYPERTAC SPA	EUR	1.067,40	20	CONNETTORE EDU. CONTATTO SPINA 4 VIE (REPLACES HOB-1135)-PN--HOB-1636	1.067,40	0,00
HYPERTAC SPA	EUR	5.405,90	20	CONNETTORE EDU. CONTATTO SPINA 4 VIE (REPLACES HOB-1135)-PN--HOB-1636	1.067,40	0,00
HYPERTAC SPA	EUR	8.722,00	40	CONNETTORE EDU. CONTATTO SPINA 4 VIE (REPLACES HOB-1135)-PN--HOB-1636	2.134,80	0,00
HYPERTAC SPA	EUR	258,45	1	CONNETTORE EDU. CONTATTO SPINA 4 VIE (REPLACES HOB-1135)-PN--HOB-1636	53,37	0,00
HYPERTAC SPA	EUR	2.912,90	20	CONNETTORE EDU. CONTATTO SPINA 4 VIE (REPLACES HOB-1135)-PN--HOB-1636	1.067,40	0,00
HYPERTAC SPA	EUR	1.661,40	20	CONNETTORE EDU. CONTATTO SPINA 4 VIE (REPLACES HOB-1135)-PN--HOB-1636	1.067,40	0,00
HYPERTAC SPA	EUR	4.823,25	25	CONNETTORE FLEX ASSY P/N HMD 1065	4.823,25	0,00
HYPERTAC SPA	EUR	58.237,88	130	CONNETTORE FLEX ASSY P/N HOB 1133	38.883,00	821,88
HYPERTAC SPA	EUR	194,20	5	CONNETTORE HDM MALE 21 VIE --PN--HMD 3002	194,20	0,00
HYPERTAC SPA	EUR	567.300,00	1701	CONNETTORE HIGH VOLTAGE TWINAX CONNETTORE BASE 4 PORT (SPEAR FISH) PN HOB-1579	199.017,00	116.247,00
HYPERTAC SPA	EUR	567.300,00	1944	CONNETTORE HIGH VOLTAGE TWINAX CONNETTORE PRESA 4 PORT (SPEAR FISH) PN HOB 1578	246.888,00	116.247,00
HYPERTAC SPA	EUR	29.563,75	25	CONNETTORE KIT DAC POWER TERMINATION PN HA 4498	1.761,75	0,00
HYPERTAC SPA	EUR	62.417,73	20	CONNETTORE KIT DAC POWER TERMINATION--PN--HA-4497	646,20	0,00
HYPERTAC SPA	EUR	36.939,16	10	CONNETTORE KIT DAC POWER TERMINATION-PN-HA-4497	377,20	0,00
HYPERTAC SPA	EUR	36.939,16	13	CONNETTORE KIT DAC POWER TERMINATION-PN-HA-4498	1.173,52	0,00

Tipo di operazione: Esportazione Definitiva (EX)

TAB. M

Denominazione operatore	Codice valuta	Ammontare in valuta	Quantità	Materiale oggetto del contratto	Stato di avanzamento annuale (Euro)	Utilizzo anni precedenti (Euro)
HYPERTAC SPA	EUR	6.051,00	6	CONNETTORE MALE 102 VIE CAPTOR-E PN HOB 1346	1.210,20	4.840,80
HYPERTAC SPA	EUR	192.672,86	60	CONNETTORE MALE 49 VIE MODIFIED SHROUDED - PN HOB 1563	4.173,00	143.673,76
HYPERTAC SPA	EUR	23.789,72	16	CONNETTORE PCB 20 VIE UNSHROUDED CONTATTO SPINA CARR PARTIALLY LOADED - PNHPH020UCY9T256	216,80	13.235,68
HYPERTAC SPA	EUR	603.069,87	306	CONNETTORE PCB 20 VIE UNSHROUDED CONTATTO SPINA CARR PARTIALLY LOADED -PN-HPH020UCY9T256	4.908,24	0,00
HYPERTAC SPA	EUR	1.034,09	5	CONNETTORE PCB 32 VIE FEMALE MIDDLE ROW UNPOLLULATED - PN HPH050UFXH281	138,20	895,89
HYPERTAC SPA	EUR	7.004,70	258	CONNETTORE PCB 58 VIE S-MOUNT PARTIALLY LOADED TINNED PN HDLP 2009 S	4.050,60	2.806,50
HYPERTAC SPA	EUR	603.069,87	1538	CONNETTORE PCB 58 VIE S_ MOUNT PARTILLY LOADED TINNED--PN--HDPL-2009S_	101.554,14	0,00
HYPERTAC SPA	EUR	853,09	3	CONNETTORE PCB 77 VIE STACKING CON -PN--HPH077UFP168	71,70	0,00
HYPERTAC SPA	EUR	6.579,60	13	CONNETTORE PCB CONTATTO SPINA 102 VIE 90DEG PARTALLY LOADED--PN--HPH025SMB0L115	628,16	0,00
HYPERTAC SPA	EUR	50.025,34	10	CONNETTORE PCB CONTATTO SPINA 202 VIE FLEX TERM MPS ITEM A PN HPH020BMOFYU0	1.412,80	0,00
HYPERTAC SPA	EUR	202.415,96	1	CONNETTORE PCB CONTATTO SPINA 202 VIE PN HPH020 SMFQFGU0	128,82	26.587,28
HYPERTAC SPA	EUR	21.088,64	2	CONNETTORE PCB CONTATTO SPINA 202 VIE--PN--HPH020SMFQFGU0	257,64	0,00
HYPERTAC SPA	EUR	58.237,88	50	CONNETTORE PCB CONTATTO SPINA 253 VIE FLEX TERM MPS ITEM A P/N HPH025BMOEJ0	9.560,00	821,88
HYPERTAC SPA	EUR	1.863,20	10	CONNETTORE PCB CONTATTO SPINA 253 VIE FLEX TERM MPS ITEM A P/N HPH025BMOEJ0	1.713,20	0,00
HYPERTAC SPA	EUR	3.278,28	4	CONNETTORE PCB CONTATTO SPINA 253 VIE FLEX TERM MPS ITEM A-PN-HPH 253 BMOEJ0	619,76	0,00
HYPERTAC SPA	EUR	23.789,72	18	CONNETTORE PCB CONTATTO SPINA CARRIER 50 VIE PN HPH050UCY9S254	460,98	13.235,68
HYPERTAC SPA	EUR	603.069,87	147	CONNETTORE PCB CONTATTO SPINA CARRIER 50 VIE--PN--HPH050UCY9S254	5.903,52	0,00
HYPERTAC SPA	EUR	460,76	5	CONNETTORE PCB CONTATTOSPINA CARRIER 50 VIE PN-HPH050UCY9254	128,05	332,71
HYPERTAC SPA	EUR	9.240,44	31	CONNETTORE PCB SKT 102 VIE STACKING SPACE TESTED--PN--HPH020AFAY143	8.897,00	0,00
HYPERTAC SPA	EUR	2.295,96	3	CONNETTORE PCB SKT 102 VIE STR PCB PARTIALLY LOADED - PN HPH 102SFXA1116	317,46	0,00
HYPERTAC SPA	EUR	6.579,60	18	CONNETTORE PCB SKT 102 VIE STR PCB PARTIALLY LOADED--PN--HPH102SFXA1116	1.904,76	0,00
HYPERTAC SPA	EUR	9.240,44	12	CONNETTORE PCB SKT 102 VIE STR PCB SPACE TESTING REQD--PN--HPH102APFAZ109	343,44	0,00
HYPERTAC SPA	EUR	12.896,00	200	CONNETTORE PCB SKT 50 VIE MPS ITEM A--PN--HPH050AFNA1050	4.584,00	0,00

TAB. M

Tipo di operazione: Esportazione Definitiva (EX)

Denominazione operatore	Codice valuta	Ammontare in valuta	Quantità	Materiale oggetto del contratto	Stato di avanzamento annuale (Euro)	Utilizzo anni precedenti (Euro)
HYPERTAC SPA	EUR	8.490,30	130	CONNETTORE PCB SKT 50 VIE MPS ITEM A--PN--HPH050AFNAT0S0	2.979,60	0,00
HYPERTAC SPA	EUR	12.896,00	200	CONNETTORE PCB SKT 77 VIE MPS ITEM A--PN--HPH077AFNAT0S0	8.312,00	0,00
HYPERTAC SPA	EUR	8.490,30	130	CONNETTORE PCB SKT 77 VIE MPS ITEM A--PN--HPH077AFNAT0S0	5.510,70	0,00
HYPERTAC SPA	EUR	8.803,20	120	CONNETTORE PCB SKT 77 VIE STR-PCB MPS ITEM A - PN HPH077AFPAU000	2.515,20	2.515,20
HYPERTAC SPA	EUR	5.104,20	60	CONNETTORE PCB SKT 77 VIE STR-PCB SPECIAL--PN--HPH077UFXA4170	5.104,20	0,00
HYPERTAC SPA	EUR	11.429,47	50	CONNETTORE PCB SKT PARTIALLY LOADED A PINZATURAEAD CABLED BACKPOTTED PN HPH020UFSBW264	2.096,93	9.332,54
HYPERTAC SPA	EUR	21.808,80	180	CONNETTORE PCB SKT PARTIALLY LOADED A PINZATURAEAD CABLED BACKPOTTED--PN--HPH020UFSBW264	7.549,20	0,00
HYPERTAC SPA	EUR	603.069,87	121	CONNETTORE PCB STK.50 WAT.90 DEG--PN--HPH050UFBW255	6.018,54	0,00
HYPERTAC SPA	USD	1.240,00	5	CONNETTORE PRESA ASSY SINGLE BAY--PN--HOB-1128-SB	1.120,25	0,00
HYPERTAC SPA	USD	148.800,00	600	CONNETTORE PRESA ASSY SINGLE BY--PN--HOB-1128-SB	134.429,49	0,00
HYPERTAC SPA	EUR	4.738,10	2	CONNETTORE PRESA SIZE 3 FRONT MOUNT POL 31 PN H7FP3CGDDG31-1	1.418,74	0,00
HYPERTAC SPA	EUR	501,00	1	CONNETTORE PRESA SIZE 3 FRONT MOUNT POL 34 PN H7FP3CKDK34-1	501,00	0,00
HYPERTAC SPA	EUR	31.581,84	6	CONNETTORE PRESA SIZE 5 FRONT MOUNT PL 55 - PN H7FP5CGCLLDG55-1	3.684,60	0,00
HYPERTAC SPA	EUR	31.581,84	2	CONNETTORE PRESA SIZE 5 FRONT MOUNT POL 53 - PN - H7FP5CGZCKLG 53-1	1.924,56	0,00
HYPERTAC SPA	EUR	4.077,82	4	CONNETTORE PRESA SIZE 5 FRONT MOUNT POL 53 PN H7FP5CGZCKLG53-1	2.163,72	0,00
HYPERTAC SPA	EUR	31.581,84	3	CONNETTORE PRESA SIZE 5 FRONT MOUNT POL 56 - PN - H7FP 5 CGDLBDG56-1	4.084,84	0,00
HYPERTAC SPA	EUR	31.581,84	6	CONNETTORE PRESA SIZE 5 FRONT MOUNT POL 57-PN H7FP5CGZBBY 57-1	4.225,08	0,00
HYPERTAC SPA	EUR	31.581,84	4	CONNETTORE PRESA SIZE 5 FRONT MOUNT POL 58 PN H7FP5CGDLLBG58-1	3.937,96	0,00
HYPERTAC SPA	EUR	7.606,40	10	CONNETTORE PRESA SIZE 5 FRONT MOUNT POL 59 PN H7FP5CGDLLBG59-1	6.511,50	0,00
HYPERTAC SPA	EUR	31.581,84	6	CONNETTORE PRESA SIZE 5 FRONTO MOUNT POL 54 -PN H7FP5CGJCLG54-1	4.014,36	0,00
HYPERTAC SPA	EUR	31.581,84	6	CONNETTORE PRESA SIZE 5 MOUNT POL 59 PN H7FP5CGDLLBG 59-1	3.906,90	0,00
HYPERTAC SPA	EUR	163.197,00	59	CONNETTORE RECEP 25 VIE 90 DEG-PN- H 2011	3.644,43	157.533,09
HYPERTAC SPA	EUR	31.581,84	2	CONNETTORE RECEP SIZE 5 FRONT MOUNT POL 5 A - PN H7FR5CGDLBDG 5 A	1.372,08	0,00

Tipo di operazione: Esportazione Definitiva (EX)

TAB. M

Denominazione operatore	Codice valuta	Ammontare in valuta	Quantità	Materiale oggetto del contratto	Stato di avanzamento annuale (Euro)	Utilizzo anni precedenti (Euro)
HYPERTAC SPA	EUR	34.500,00	1000	CONNETTORE RECEP WITH GUARNIZIONE METALLICA EMI PN H3018	34.499,50	0,00
HYPERTAC SPA	EUR	159.205,69	62	CONNETTORE SIZE 4 REAR MOUNT FORMERLY H7RR3HV0003CA--PN--H7RR3HV0004CA	53.424,78	0,00
HYPERTAC SPA	EUR	603.069,87	223	CONNETTORE SKT 3 VIE CONNETTORE --PN--HOB-1269	5.731,92	0,00
HYPERTAC SPA	EUR	37.581,09	40	CONNETTORE SKT. 3 VIE CONNETTORE PN HOB 1269	878,80	25.534,10
HYPERTAC SPA	EUR	121.546,81	396	CONNETTORE SPECIAL - PN - HPB 1029	25.541,66	74.422,54
HYPERTAC SPA	EUR	11.448,70	50	CONNETTORE SPECIAL - PN - HPB-1029	3.272,00	0,00
HYPERTAC SPA	EUR	121.546,81	36	CONNETTORE SPECIAL - PN - HPB 1031	3.076,92	74.422,54
HYPERTAC SPA	EUR	121.546,81	72	CONNETTORE SPECIAL - PN-HPB 1030	11.948,40	74.422,54
HYPERTAC SPA	EUR	4.400,00	80	CONNETTORE SPECIAL ASSY FOR RADAR APPLICATION - PN - HP1077SKAB266	4.400,00	0,00
HYPERTAC SPA	EUR	522,60	4	CONNETTORE SPECIAL ASSY FOR RADAR APPLICATION--PN--HP1077SMT0265	522,60	0,00
HYPERTAC SPA	EUR	7.606,40	5	CONNETTORE SPECIAL PN HPB 1027	1.094,90	0,00
HYPERTAC SPA	EUR	4.077,82	10	CONNETTORE SPECIAL PN HPB 1031	845,80	0,00
HYPERTAC SPA	EUR	233,92	17	CONNETTORE SPECIAL PN HSC60P0CM0000	233,92	0,00
HYPERTAC SPA	EUR	21.674,00	50	CONNETTORE SPECIAL--PN--HPB-1027	21.674,00	0,00
HYPERTAC SPA	EUR	1.615,00	5	CONNETTORE SPECIAL--PN--HPXEIPC000500	1.615,00	0,00
HYPERTAC SPA	EUR	8.389,35	10	CONNETTORE SPECIAL--PN--HSC60RAMF000000	220,00	0,00
HYPERTAC SPA	EUR	5.630,39	6	CONNETTORE SPECIAL--PN--HSC60RAMF000000	138,96	0,00
HYPERTAC SPA	EUR	1.986,96	15	CONNETTORE4 PCB STK 50 WAT 90 DEG PN HP150UFBW255	510,93	1.192,17
HYPERTAC SPA	EUR	57.856,08	13	CONNETTORES 192 VIES-PN-HPB-1038	1.183,26	0,00
HYPERTAC SPA	EUR	31.581,84	1	CONNETTORE AIRFRAME RECEP -PN H7FRSCGZBRY57	394,54	0,00
HYPERTAC SPA	EUR	31.581,84	6	CONNETTORE PRES A SIZE 5 FRONT MOUNT POL. 5 A - PN -H7P5CGDLBDG 5A-1	4.036,92	0,00
HYPERTAC SPA	USD	4.373,85	50	CONNERTTORE EDU CONTATTO SPINA 2 VIE (REPLACES HOB 1116) PN -HOB 1634	1.162,25	0,00
HYPERTAC SPA	USD	4.373,85	20	CONNERTTORE EDU CONTATTO SPINA 3 VIE (REPLACES HOB 1134) PN -HOB 1635	1.065,68	0,00

TAB. M

Tipo di operazione: Esportazione Definitiva (EX)

Denominazione operatore	Codice valuta	Ammontare in valuta	Quantità	Materiale oggetto del contratto	Stato di avanzamento annuale (Euro)	Utilizzo anni precedenti (Euro)
HYPERTAC SPA	EUR	4.340,00	1900	CONTATTO BOCCOLA ASSIEME 3,00 MM HSP 350 1	4.123,00	0,00
HYPERTAC SPA	EUR	7.304,00	4400	CONTATTO BOCCOLA ASSIEME 3,00MM--PN--HSP-350-1	7.304,00	0,00
HYPERTAC SPA	EUR	30.610,25	1000	CONTATTO BOCCOLA ASSIEME 4,00MM--PN--HA-2901-2	14.754,00	0,00
HYPERTAC SPA	EUR	8.389,35	250	CONTATTO BOCCOLA ASSIEME SIZE 12 DIAM 1,5MM CRIMP--PN--HSC-133-9	500,00	0,00
HYPERTAC SPA	EUR	693,60	200	CONTATTO BOCCOLA ASSIEME SIZE 16 DIAM 1,5MM CRIMP--PN--HSC-135-9	353,00	0,00
HYPERTAC SPA	EUR	693,60	200	CONTATTO BOCCOLA ASSIEME SIZE 20 1,5MM CRIMP--PN--HSC-137-9	340,60	0,00
HYPERTAC SPA	EUR	425,00	250	CONTATTO BOCCOLA ASSIEME SIZE 20 DIAM 1,5 MM CRIMP--PN--HSC-137-9	425,00	0,00
HYPERTAC SPA	EUR	5.630,39	412	CONTATTO BOCCOLA ASSIEME SIZE 20 DIAM 1,5MM CRIMP--PN--HSC-137-9	700,40	0,00
HYPERTAC SPA	EUR	30.610,25	8549	CONTATTO BOCCOLA ASSIEME SIZE 22 JSF FIVV--PN--HCM-1302-9	12.609,78	0,00
HYPERTAC SPA	EUR	209,31	120	CONTATTO BOCCOLA ASSIEME SIZE 22 PC TAIL--PN--HCM-726-9	115,20	0,00
HYPERTAC SPA	EUR	735,00	500	CONTATTO BOCCOLA ASSIEME SIZE 22 JSF FIVV--PN--HCM-1302-9	735,00	0,00
HYPERTAC SPA	EUR	9.145,00	178	CONTATTO BOCCOLA ASSIEME SIZE 4 PN HCM 841-14	3.115,00	6.030,00
HYPERTAC SPA	EUR	48.033,00	1000	CONTATTO BOCCOLA ASSIEME SIZE 4 PN HCM 841-14	22.700,00	0,00
HYPERTAC SPA	EUR	628,10	440	CONTATTO BOCCOLA SIZE 12 PN HCM 880-9	242,00	0,00
HYPERTAC SPA	EUR	398,75	67	CONTATTO BOCCOLA SIZE 12--PN--HCM-880-9	36,85	0,00
HYPERTAC SPA	EUR	188,65	324	CONTATTO BOCCOLA SIZE 12--PN--HCM-880-9	178,20	0,00
HYPERTAC SPA	EUR	628,10	197	CONTATTO BOCCOLA SIZE 16 PN HCM 878-9	108,35	0,00
HYPERTAC SPA	EUR	628,10	389	CONTATTO BOCCOLA SIZE 8 PN HCM 882-9	213,95	0,00
HYPERTAC SPA	EUR	398,75	200	CONTATTO BOCCOLA SIZE 8--PN--HCM-882-9	110,00	0,00
HYPERTAC SPA	EUR	14.190,62	12	CONTATTO SPINA 3K STUB CONTACT ASSY PN HCT 331 14	482,76	13.707,86
HYPERTAC SPA	EUR	4.773,69	15	CONTATTO SPINA 3K STUB CONTACT ASSY--PN--HCT-331-14	365,85	0,00
HYPERTAC SPA	EUR	9.725,82	200	CONTATTO SPINA 3K STUB CONTACT ASSY--PN--HCT-331-14	4.864,00	0,00
HYPERTAC SPA	EUR	2.295,96	10	CONTATTO SPINA 3K STUB CONTACT ASSY - PN - HCT - 331 14	235,50	0,00

Tipo di operazione: Esportazione Definitiva (EX)

TAB. M

Denominazione operatore	Codice valuta	Ammontare in valuta	Quantità	Materiale oggetto del contratto	Stato di avanzamento annuale (Euro)	Utilizzo anni precedenti (Euro)
HYPERTAC SPA	EUR	5.405,90	50	CONTATTO SPINA 4.3 MM DIAM CRIMP SIZE 4 PLATED ** USE	1.251,50	0,00
HYPERTAC SPA	EUR	2.912,90	50	HOB-232-C-78*-PN--HOB-232-7	1.251,50	0,00
HYPERTAC SPA	EUR	4.100,90	50	CONTATTO SPINA 4.3 MM DIAM CRIMP SIZE 4 PLATED**USE	1.251,50	0,00
HYPERTAC SPA	EUR	392,70	10	HOB-232-C-78*-PN--HOB-232-7	392,70	0,00
HYPERTAC SPA	EUR	5.467,05	15	CONTATTO SPINA ASSI SIZE 8 TRIAX A PINZATURA - PN HCT 226-14	628,20	0,00
HYPERTAC SPA	EUR	2.770,33	10	CONTATTO SPINA ASSY SIZE 8 TRIAX A PINZATURA - PN HCT 226-14	250,00	0,00
HYPERTAC SPA	EUR	864,00	25	CONTATTO SPINA ASSY SIZE 8 TRIAX A PINZATURA IN123CP08 PN HCT 172	846,00	0,00
HYPERTAC SPA	EUR	2.213,70	25	CONTATTO SPINA ASSY SIZE 8 TWINAX A PINZATURA	1.502,00	0,00
HYPERTAC SPA	EUR	5.033,90	25	IN123CP08--PN--HCT-172-14-546	395,50	0,00
HYPERTAC SPA	EUR	4.373,85	25	CONTATTO SPINA ASSY SIZE TWINAX A PINZATURA	1.723,51	0,00
HYPERTAC SPA	USD	5.630,39	25	IN123CP08 PN-HCT-172-14-546	206,50	0,00
HYPERTAC SPA	EUR	49.022,96	113	CONTATTO SPINA CONNETTORE 3 VIE ISF EDU PN HOB 1134	5.406,86	0,00
HYPERTAC SPA	EUR	192.672,86	22	CONTATTO SPINA CONTACT SIZE 22 CHROMEL	1.347,50	143.673,76
HYPERTAC SPA	EUR	3.625,00	2500	THERMOCOUPLE--PN--HCM-781-597	3.625,00	0,00
HYPERTAC SPA	EUR	281,00	100	CONTATTO SPINA CONTACT 90 DEGREE PN - HOB - 4187	281,00	0,00
HYPERTAC SPA	EUR	406,50	26	CONTATTO SPINA CONTACT SIZE 2 CRIMP EXTENDED FRONT	208,26	0,00
HYPERTAC SPA	EUR	27.463,95	67	END--PN--HCM-12347	290,11	0,00
HYPERTAC SPA	EUR	5.630,39	25	CONTATTO SPINA CONTACT SIZE 22 ALUMEL THERMOCOUPLE PN HCM	108,25	0,00
HYPERTAC SPA	EUR	406,50	24	END--PN--HCM-12347	198,24	0,00
HYPERTAC SPA	EUR	189,98	23	CONTATTO SPINA CONTACT SIZE 22 ALUMEL	189,98	0,00
HYPERTAC SPA	EUR	132,54	20	THERMOCOUPLE--PN--HCM-782-597	83,80	0,00
HYPERTAC SPA	EUR	27.463,95	27	CONTATTO SPINA CONTACT SIZE 22 CHROMEL	223,02	0,00
HYPERTAC SPA	EUR	29.563,75	5	THERMOCOUPLE--PN--HCM-781-597	6.173,40	0,00
HYPERTAC SPA	EUR			CONTATTO SPINA CONTACT SIZE 22 CHROMEL THERMOCOUPLE PN HCM		
HYPERTAC SPA	EUR			781-597		
HYPERTAC SPA	EUR			CONTATTO SPINA CONTACT SIZE 22 CHROMEL		
HYPERTAC SPA	EUR			THERMOCOUPLE--PN--HCM--781-597		
HYPERTAC SPA	EUR			CONTATTO SPINA CONTACT SIZE 22 CHROMEL		
HYPERTAC SPA	EUR			THERMOCOUPLE--PN--HCM-781-597		
HYPERTAC SPA	EUR			CONTATTO SPINA CONTACT SIZE 22		
HYPERTAC SPA	EUR			CHROMEL THERMOCOUPLE--PN--HCM-781-597		
HYPERTAC SPA	EUR			DAC CONNETTORE KIT DAC CONN + FILTER NODULE + HEADER FRAME ASSY		
HYPERTAC SPA	EUR			PN HA 4409		



TAB. M

Tipo di operazione: Esportazione Definitiva (EX)

Denominazione operatore	Codice valuta	Ammontare in valuta	Quantità	Materiale oggetto del contratto	Stato di avanzamento annuale (Euro)	Utilizzo anni precedenti (Euro)
HYPERTAC SPA	EUR	50.025,34	20	DAC CONNETTORE KIT DAC CONN PIU FILTER NODDULE PIU HEADER FRAME ASSY PN HA 4409	24.713,60	0,00
HYPERTAC SPA	EUR	62.417,73	15	DAC CONNETTORE KIT DAC CONN+FILTER NODDULE +HEADER FRAME ASSY--PN--HA-4409	18.535,20	0,00
HYPERTAC SPA	EUR	336.432,57	1300	DETONATOR 6 VIE--PN--HOB-1263 A	86.541,00	0,00
HYPERTAC SPA	EUR	336.432,57	15	DETONATOR 6 VIE--PN--HOB-1263 B	1.186,05	0,00
HYPERTAC SPA	EUR	1.863,20	50	EMC O RING ACCOPPIATORE A VITE 8563 - 0080-81 ECE0811.8-PN-HA-3150	150,00	0,00
HYPERTAC SPA	EUR	4.177,70	5	EMC O RING ACCOPPIATORE A VITE 8563-0080-81 ECE 0811.8-PN HA 3150	62,75	0,00
HYPERTAC SPA	EUR	38.534,82	300	FILLER CONNETTORE PRESA SIZE 8 PLATED SAME AS HA-298152-PN-HA-3565-52	981,00	0,00
HYPERTAC SPA	EUR	659.089,63	450	FILLER CONNETTORE PRESA SIZE 8 PLATED SAME AS HA 2981-52 PN HA 3365	540,00	336.406,15
HYPERTAC SPA	EUR	88.685,00	200	FILLER CONNETTORE PRESA SIZE 8 PLATED SAME AS HA-298152-PN-HA-3565-52	200,00	0,00
HYPERTAC SPA	EUR	1.005,50	100	FILLER CONNETTORE PRESA SIZE 8 PLATE SAMEASSY HA-2981-52-PN-4FHA-3565-53	99,00	0,00
HYPERTAC SPA	EUR	1.800,00	2	FILTER KIT DI COMPONENTI--PN--HA-4849	400,00	0,00
HYPERTAC SPA	EUR	192.672,86	43	FILTERED CAGE JSF BATTERY CONNETTORE - PN HOB 1226	4.397,18	143.673,76
HYPERTAC SPA	EUR	1.800,00	7	FILTRATO KIT DI COMPONENTI--PN--HA--4848	1.400,00	0,00
HYPERTAC SPA	EUR	56.752,70	10	FILTRATO KIT DI COMPONENTI MIU CONNETTORE TRANCHE 2 PN HA 4110	20.511,40	36.241,30
HYPERTAC SPA	EUR	59.621,00	25	FILTRATO KIT DI COMPONENTI MIU CONNETTORE TRANCHE 2 PN HA 4110	59.621,00	0,00
HYPERTAC SPA	EUR	202.415,96	80	FILTRD CAGE JSF BATTERY CONNETTORE - PN HOB 1226	8.180,80	26.587,28
HYPERTAC SPA	EUR	2.213,70	10	GUARNIZIONE METALLICA EMI SIZE 1--PN--HA-2861-71	711,70	0,00
HYPERTAC SPA	EUR	9.725,82	50	GUARNIZIONE METALLICA EMI SIZE 1--PN--HA-2861-71	545,50	0,00
HYPERTAC SPA	EUR	9.725,82	20	GUARNIZIONE METALLICA EMI SIZE 2--PN--HA-2862-71	210,40	0,00
HYPERTAC SPA	EUR	3.000,00	50	GUARNIZIONE METALLICA EMI SIZE 3 - PN HA 2863-71	650,00	0,00
HYPERTAC SPA	EUR	9.725,82	30	GUARNIZIONE METALLICA EMI SIZE 3--PN--HA-2863-71	372,00	0,00
HYPERTAC SPA	EUR	88.685,00	25	GUARNIZIONE METALLICA EMI SIZE 3--PN--HA-2863-71	250,00	0,00
HYPERTAC SPA	EUR	9.725,82	20	GUARNIZIONE METALLICA EMI SIZE 4--PN--HA-2864-71	553,60	0,00

Tipo di operazione: Esportazione Definitiva (EX)

TAB. M

Denominazione operatore	Codice valuta	Ammontare in valuta	Quantità	Materiale oggetto del contratto	Stato di avanzamento annuale (Euro)	Utilizzo anni precedenti (Euro)
HYPERTAC SPA	EUR	159.205,69	50	GUARNIZIONE METALLICA EMI SIZE 4--PN--HA-2864-71	1.384,50	0,00
HYPERTAC SPA	EUR	88.685,00	25	GUARNIZIONE METALLICA EMI SIZE 4--PN--HA-2864-71	475,00	0,00
HYPERTAC SPA	EUR	3.000,00	50	GUARNIZIONE METALLICA EMI SIZE 5 PN - HA-2865-71	800,00	0,00
HYPERTAC SPA	EUR	6.436,20	10	GUARNIZIONE METALLICA EMI SIZE 5--PN--HA-2865-71	891,60	0,00
HYPERTAC SPA	EUR	9.725,82	50	GUARNIZIONE METALLICA EMI SIZE 5--PN--HA-2865-71	871,50	0,00
HYPERTAC SPA	EUR	159.205,69	50	GUARNIZIONE METALLICA EMI SIZE 5--PN--HA-2865-71	871,50	0,00
HYPERTAC SPA	EUR	88.685,00	25	GUARNIZIONE METALLICA EMI SIZE 5--PN--HA-2865-71	400,00	0,00
HYPERTAC SPA	EUR	7.827,20	50	GUARNIZIONE METALLICA EMI SIZE 5--PN--HA-2865-71	871,50	0,00
HYPERTAC SPA	EUR	11.918,60	10	GUARNIZIONE METALLICA EMI SIZE 5--PN--HA-2865-71	8.757,10	0,00
HYPERTAC SPA	EUR	209,31	3	HASSY PCB 216 VIE-PN HNC 1041	67,29	0,00
HYPERTAC SPA	EUR	62.417,73	2	HEADER ISOLANTE--PN--HA-3599	584,50	0,00
HYPERTAC SPA	EUR	192.672,86	26	INSERT KIT-PN-HA-3478	293,54	143.673,76
HYPERTAC SPA	EUR	202.415,96	89	INTERFACCIAL SEAL - PN - HOB - 6160	1.004,81	26.587,28
HYPERTAC SPA	EUR	36.939,16	8	INTERFACCIAL SEAL - PN - HOB - 6160	12.573,36	0,00
HYPERTAC SPA	EUR	30.798,21	21	KIT DI COMPONENTI AC-NC-PN-HA-4141	24.283,56	0,00
HYPERTAC SPA	EUR	62.417,73	10	KIT DI COMPONENTI AC-NC-PN-HA-4141	11.563,60	0,00
HYPERTAC SPA	EUR	50.025,34	11	KIT DI COMPONENTI AC-NC-PN-HA-4141	15.464,02	0,00
HYPERTAC SPA	EUR	62.417,73	10	KIT DI COMPONENTI IPU-PN-HA-3945	14.058,20	0,00
HYPERTAC SPA	EUR	28.248,00	30	KIT DI COMPONENTI IPU-PN-HA-3945	8.976,00	0,00
HYPERTAC SPA	EUR	2.295,96	25	KIT OF HEADERS PN HA 4922	1.743,00	0,00
HYPERTAC SPA	EUR	41,75	25	KIT OFF HEADERS -PN HA 3053	41,75	0,00
HYPERTAC SPA	EUR	7.777,55	50	O RING SIZE 1 LUBED PARKER SUPER-O-LUBE--PN--HA-348-WL	288,50	0,00
HYPERTAC SPA	EUR	3.000,00	50	O RING SIZE 2 LUBED PARKER SUPER O LUBE PN HA 349 WL	700,00	0,00
HYPERTAC SPA	EUR			O RING SIZE 3 LUBED PARKER SUPER - O - LUBE - PN - HA 350-WL		

Tipo di operazione: Esportazione Definitiva (EX)

TAB. M

Denominazione operatore	Codice valuta	Ammontare in valuta	Quantità	Materiale oggetto del contratto	Stato di avanzamento annuale (Euro)	Utilizzo anni precedenti (Euro)
HYPERTAC SPA	EUR	14.773,01	20	O RING SIZE 4 LUBED PARKER SUPER-O-LUBE--PN--HA-351-WL	527,20	0,00
HYPERTAC SPA	EUR	205,50	25	O RING SIZE 5 LUBED PARKER SUPER-O-LUBE--PN--HA-352-WL	205,50	0,00
HYPERTAC SPA	EUR	3.000,00	50	O RING SIZE 5 NUBED PEARKER SUPER - O LUBE -PN HA 352 WL	850,00	0,00
HYPERTAC SPA	EUR	659.089,63	27	ONNETTORE CONNETTORE PRESA SIZE 5 FRONT-MOUNT POL 53_PN_H7P5CGJCLG53-1	6.889,32	336.406,15
HYPERTAC SPA	EUR	30.798,21	35	POWER FILTER ASSY PN HA 3948	6.264,65	0,00
HYPERTAC SPA	EUR	23.293,01	13	POWER FILTER BOX ASSY P/N HA 3947	3.533,92	0,00
HYPERTAC SPA	EUR	62.417,73	10	POWER FILTER BOX ASSY--PN--HA-3947	2.764,90	0,00
HYPERTAC SPA	EUR	36.939,16	14	POWER FILTER BOX ASSY-PN-HA-3948	2.759,54	0,00
HYPERTAC SPA	EUR	7.777,55	200	PROTEZIONE CONNETTORE BASE EFA T2 PN HA 3552R	32,00	0,00
HYPERTAC SPA	EUR	1.913,00	100	PROTEZIONE CONNETTORE BASE EFA T2 PN HA 356-3R	200,00	1.713,00
HYPERTAC SPA	EUR	7.777,55	100	PROTEZIONE CONNETTORE BASE EFA T2 PN HA 3585R	158,00	0,00
HYPERTAC SPA	EUR	9.725,82	100	PROTEZIONE CONNETTORE BASE EFA T2--PN--HA-354-1R	160,00	0,00
HYPERTAC SPA	EUR	8.853,52	100	PROTEZIONE CONNETTORE BASE EFA T2--PN--HA-355-2R	1.082,00	0,00
HYPERTAC SPA	EUR	9.725,82	100	PROTEZIONE CONNETTORE BASE EFA T2--PN--HA-355-2R	160,00	0,00
HYPERTAC SPA	EUR	10.505,90	130	PROTEZIONE CONNETTORE BASE EFA T2--PN--HA-356-3P	1.514,50	0,00
HYPERTAC SPA	EUR	10.505,90	200	PROTEZIONE CONNETTORE BASE EFA T2--PN--HA-356-3R	2.820,00	0,00
HYPERTAC SPA	EUR	6.982,50	200	PROTEZIONE CONNETTORE BASE EFA T2--PN--HA-356-3R	2.978,00	0,00
HYPERTAC SPA	EUR	6.982,50	200	PROTEZIONE CONNETTORE BASE EFA T2--PN--HA-357-4R	3.260,00	0,00
HYPERTAC SPA	EUR	10.505,90	270	PROTEZIONE CONNETTORE BASE EFA T2--PN--HA-357-4R	4.168,80	0,00
HYPERTAC SPA	EUR	10.505,90	170	PROTEZIONE CONNETTORE BASE EFA T2--PN--HA-358-5P	2.002,60	0,00
HYPERTAC SPA	EUR	8.853,52	240	PROTEZIONE CONNETTORE BASE EFA T2--PN--HA-358-5R	3.686,40	0,00
HYPERTAC SPA	EUR	9.725,82	175	PROTEZIONE CONNETTORE BASE EFA T2--PN--HA-358-5R	276,50	0,00
HYPERTAC SPA	EUR	12.641,00	100	PROTEZIONE CONNETTORE PRESA EFA T2-PN-HA-358-5P	791,00	0,00

TAB. M

Tipo di operazione: Esportazione Definitiva (EX)

Denominazione operatore	Codice valuta	Ammontare in valuta	Quantità	Materiale oggetto del contratto	Stato di avanzamento annuale (Euro)	Utilizzo anni precedenti (Euro)
HYPERTAC SPA	EUR	12.641,00	1000	PROTEZIONE CONNETTORE PRESA EFA T2-PN-HA-358-5R	11.850,00	0,00
HYPERTAC SPA	EUR	1.657,80	200	PROTEZIONE CONNETTORE PRESA--PN--HA-355-2P	604,00	0,00
HYPERTAC SPA	EUR	8.853,52	100	PROTEZIONE CONNETTORE PRESA--PN--HA-357-4P	1.080,00	0,00
HYPERTAC SPA	EUR	1.005,50	150	PROTEZIONE CONNETTORE BASE EFA T2 PN HA 355-2R	450,00	0,00
HYPERTAC SPA	EUR	659.089,63	600	SEALING BOOT SIZE 8 EFA T2 - PN HA 4073	390,00	336.406,15
HYPERTAC SPA	EUR	62.417,73	100	SEALING BOOT SIZE 8 EFA T2--PN--HA-4073-M	96,00	0,00
HYPERTAC SPA	EUR	88.685,00	350	SEALING BOOT--PN--HA-323	350,00	0,00
HYPERTAC SPA	EUR	659.089,63	110	SEALING BOOT--PN--HA-323	93,50	336.406,15
HYPERTAC SPA	EUR	853,09	2	STACKING CONNETTORE PCB SKT 77 VIE STR-PCB--PN--HPH077UFNAP192	115,55	0,00
HYPERTAC SPA	EUR	2.034,90	5	STACKING CONNETTORE PCB SKT 77 VIE STR-PCB-PN HPH077UFNSK192	440,50	0,00
HYPERTAC SPA	EUR	2.034,90	8	STACKING CONNETTORE PCB SKT 77 VIE STR-PCB-PN HPH077UFNSK193	966,56	0,00
HYPERTAC SPA	EUR	29.552,72	5	SUB ASSY H ASSY PCB 156 VIE PN HNC 1004	804,80	9.495,33
HYPERTAC SPA	EUR	4.177,70	10	SUBASSIEME HEADER - PN HA 3386	1.099,70	0,00
HYPERTAC SPA	EUR	29.552,72	29	SUBASSIEME HEADER I10 VIE PN HNC 1014	5.665,73	9.495,33
HYPERTAC SPA	EUR	29.552,72	2	SUBASSIEME HEADER I10 VIE PN HNC 1015	476,52	9.495,33
HYPERTAC SPA	EUR	29.552,72	5	SUBASSIEME HEADER I10 VIE PN HNC 1020	1.125,55	9.495,33
HYPERTAC SPA	EUR	29.552,72	27	SUBASSIEME HEADER I10 VIE PN HNC 1022	5.274,99	9.495,33
HYPERTAC SPA	EUR	11.918,60	10	SUBASSIEME HEADER I10 VIE PN HNC 1034 A	1.578,20	0,00
HYPERTAC SPA	EUR	11.918,60	10	SUBASSIEME HEADER I10 VIE PN HNC 1034 B	1.583,30	0,00
HYPERTAC SPA	EUR	2.113,74	18	SUBASSIEME HEADER I10 VIE PN HNC 1034-B	2.113,74	0,00
HYPERTAC SPA	EUR	48.397,01	10	SUBASSIEME HEADER I10 VIE--PN--HNC-1015	1.480,40	0,00
HYPERTAC SPA	EUR	932,90	1	SUBASSIEME HEADER I10 VIE--PN--HNC-1015	148,05	0,00
HYPERTAC SPA	EUR	6.647,05	5	SUBASSIEME HEADER I10 VIE--PN--HNC-1020	1.125,55	0,00

TAB. M

Tipo di operazione: Esportazione Definitiva (EX)

Denominazione operatore	Codice valuta	Ammontare in valuta	Quantità	Materiale oggetto del contratto	Stato di avanzamento annuale (Euro)	Utilizzo anni precedenti (Euro)
HYPERTAC SPA	EUR	2.332,52	4	SUBASSIEME HEADER 110 VIE--PN--HNC-1034-B	610,04	0,00
HYPERTAC SPA	EUR	4.492,70	10	SUBASSIEME HEADER 110 VIE--PN--HNC-1072	4.492,70	0,00
HYPERTAC SPA	EUR	36.939,16	25	SUBASSIEME HEADER 110 VIE-PN-HNC-1034-A	3.288,75	0,00
HYPERTAC SPA	EUR	36.939,16	25	SUBASSIEME HEADER 110 VIE-PN-HNC-1034-B	3.812,75	0,00
HYPERTAC SPA	EUR	192.672,86	19	SUBASSIEME HEADER 128 VIE SPECIAL - PN - HOB 1073	2.748,54	143.673,76
HYPERTAC SPA	EUR	21.088,64	31	SUBASSIEME HEADER 128 VIE SPECIAL--PN--HOB-1073	5.961,30	0,00
HYPERTAC SPA	EUR	6.579,60	22	SUBASSIEME HEADER 192 VIE BAE 3985--16622--PN--HNC-1100	4.046,68	0,00
HYPERTAC SPA	EUR	2.223,50	5	SUBASSIEME HEADER 216	1.076,00	0,00
HYPERTAC SPA	EUR	121.546,81	16	SUBASSIEME HEADER 216 VIE - PN - HNC 1040	2.431,84	74.422,54
HYPERTAC SPA	EUR	57.856,08	12	SUBASSIEME HEADER 216 VIE-PN-HNC-1040	3.663,48	0,00
HYPERTAC SPA	EUR	29.552,72	18	SUBASSIEME HEADER 304 VIE PN HNC 1016	5.756,76	9.495,33
HYPERTAC SPA	EUR	192.672,86	19	SUBASSIEME HEADER 61 VIE SPECIAL - PN - HOB 1075	2.432,57	143.673,76
HYPERTAC SPA	EUR	21.088,64	31	SUBASSIEME HEADER 61 VIE SPECIAL--PN--HOB-1075	4.974,27	0,00
HYPERTAC SPA	EUR	848,40	30	SUBASSIEME HEADER P/N HA 3816	525,30	0,00
HYPERTAC SPA	EUR	3.713,20	10	SUBASSIEME HEADER PN HA 3181	422,20	0,00
HYPERTAC SPA	EUR	4.177,70	10	SUBASSIEME HEADER PN HA 3387	1.128,00	0,00
HYPERTAC SPA	EUR	20.164,94	50	SUBASSIEME HEADER PN HA 3817	2.367,50	13.645,54
HYPERTAC SPA	EUR	3.713,20	50	SUBASSIEME HEADER PN HA 3817	2.742,50	0,00
HYPERTAC SPA	EUR	20.164,94	10	SUBASSIEME HEADER PN HA 3818	131,20	13.645,54
HYPERTAC SPA	EUR	20.164,94	10	SUBASSIEME HEADER PN HA 3939	87,20	13.645,54
HYPERTAC SPA	EUR	20.164,94	50	SUBASSIEME HEADER PN HA 3941	1.441,00	13.645,54
HYPERTAC SPA	EUR	3.278,28	25	SUBASSIEME HEADER PN HA 4100	1.315,00	0,00
HYPERTAC SPA	EUR	20.164,94	30	SUBASSIEME HEADER PN HA 4410	1.082,40	13.645,54

TAB. M

Tipo di operazione: Esportazione Definitiva (EX)

Denominazione operatore	Codice valuta	Ammontare in valuta	Quantità	Materiale oggetto del contratto	Stato di avanzamento annuale (Euro)	Utilizzo anni precedenti (Euro)
HYPERTAC SPA	EUR	12.060,64	20	SUBASSIEME HEADER--PN--HA-3052	2.270,00	0,00
HYPERTAC SPA	EUR	1.460,27	10	SUBASSIEME HEADER-PN-HA-3818	158,50	0,00
HYPERTAC SPA	EUR	6.047,05	200	SUBASSIEME INSERTO 3 VIE --PN--HHC-100	3.840,00	0,00
HYPERTAC SPA	EUR	853,09	6	SYTACKING CONNETTORE PCB SKT 102 VIE STR-PCB--PN--HPIH102UFNSKI93	665,64	0,00
HYPERTAC SPA	EUR	5.630,39	10	TAPPO CARCASSA METALLICA SERIGRAFATO-PN-HA-3657-57	630,50	0,00
HYPERTAC SPA	EUR	9.538,10	4	TAPPO CARCASSA METALLICA SERIGRAFATO-PN-HA-3657-57	624,12	0,00
HYPERTAC SPA	EUR	132,54	1	TAPPO CARCASSA METALLICA SERIGRAFATO-PN-HA-3657-57	48,74	0,00
HYPERTAC SPA	EUR	8.697,80	25	TAPPO CARCASSA METALLICA SERIGRAFATO-PN-HA-3657-57	1.576,50	0,00
HYPERTAC SPA	EUR	27.463,95	80	TAPPO CARCASSA METALLICA SERIGRAFATO-PN-HA-3657-57	5.044,80	0,00
HYPERTAC SPA	EUR	659.089,63	170	TAPPO PER CAVITÀ CONNETTORE PRESA SIZE 5 SAME AS HA 2083 PN HA 3564	292,40	336.406,15
HYPERTAC SPA	EUR	1.268,00	10	THREADED BUSH M8 ROLLED THREAD--PN--HA-4155-02	68,00	0,00
HYPERTAC SPA	EUR	1.657,80	5	THREADED BUSH M8 ROLLED THREAD--PN--HA-4155-02	1.053,80	0,00
HYPERTAC SPA	EUR	5.467,05	25	TRIAX CONTATTO BOCCOLA SIZE 8 JN1123CS08T - PN HCT 510-14	411,75	0,00
HYPERTAC SPA	EUR	659.089,63	531	TRIAX CONTATTO BOCCOLA SIZE 8 JN1123CS08T--PN--HCT--510-14	4.901,13	336.406,15
HYPERTAC SPA	EUR	14.773,01	50	TRIAX CONTATTO BOCCOLA SIZE 8 JN1123CS08T--PN--HCT-510-14	2.232,00	0,00
HYPERTAC SPA	EUR	62.417,73	25	TRIAX CONTATTO BOCCOLA SIZE 8 JN1123CS08T--PN--HCT-510-14	411,75	0,00
HYPERTAC SPA	EUR	41.586,74	108	TUNNEL ADAPTOR 870900317 REV C P/N HOB 1442	38.062,44	704,86
HYPERTAC SPA	EUR	122.436,44	127	TUNNEL ADAPTOR 870900317 REV C--PN--HOB-1442	45.349,16	0,00
HYPERTAC SPA	EUR	659.089,63	684	TWINAX CONTATTO BOCCOLA SIZE 8 JN1123CS08--PN--HCT--500-14	5.923,44	336.406,15
HYPERTAC SPA	EUR	23.293,01	75	TWINAX CONTATTO BOCCOLA SIZE 8 JN1123CS08 P/N HCT 500-14	885,75	0,00
HYPERTAC SPA	EUR	307,06	26	TWINAX CONTATTO BOCCOLA SIZE 8 JN1123CS08--PN--HCT-500-14	307,06	0,00
HYPERTAC SPA	EUR	177,15	15	TWINAX CONTATTO BOCCOLA SIZE 8 JN1123CS08--PN--HCT-500-14	177,15	0,00
HYPERTAC SPA	EUR	14.773,01	5	TWINAX CONTATTO BOCCOLA SIZE 8 JN1123CS08--PN--HCT-500-14	174,55	0,00

TAB. M

Tipo di operazione: Esportazione Definitiva (EX)

Denominazione operatore	Codice valuta	Ammontare in valuta	Quantità	Materiale oggetto del contratto	Stato di avanzamento annuale (Euro)	Utilizzo anni precedenti (Euro)
HYPERTAC SPA	EUR	6.436,20	25	TWINAX CONTATTO BOCCOLA SIZE 8 JN1123CS08-PN-HCT-500-14	1.085,00	0,00
HYPERTAC SPA	EUR	1.005,50	50	TWINAX CONTATTO BOCCOLA SIZE 8 JN1123CS08-PN HCT 500-14	456,50	0,00
HYPERTAC SPA	EUR	209,31	6	VITE M2,0 SPECIAL PASSIVATA EFA T2-PN-HA-3600-49	26,82	0,00
HYPERTAC SPA	EUR	30.798,21	250	VITE M2,5 X 16MM LG PN HA 3832	250,00	0,00
I.D.S. INGEGNERIA DEI SISTEMI S.P.A.	EUR	897.766,00	1	NADIR - SISTEMA PER PROVE E COLLAUDO DEGNATURA RADAR	313.371,45	50.004,00
ICAR S.P.A. - INDUSTRIA CONDENSATORI	EUR	53.000,00	200	CONDENSATORE DI DISCARICA - PN LNK - P6B - 11.1 - 1500	53.000,00	0,00
ICAR S.P.A. - INDUSTRIA CONDENSATORI	USD	746.768,00	44	CONDENSATORE DI SCARICA	337.324,06	337.324,06
ICAR S.P.A. - INDUSTRIA CONDENSATORI	EUR	117.760,00	32	DISHARGE CAPACTOR - CONDENSATORE DI SCARICA - PN BIOENERGY D-65B 5900-650	117.760,00	0,00
IFEN S.P.A.	EUR	1.728.000,00	2	MANUALI D USO E MANUTENZIONE DEL SISTEMA DI CONTROLLO DEGAUSSING TIPO DGM5 IN FORMATO CARTA CIO	75.000,00	386.000,00
IFEN S.P.A.	EUR	209.407,00	379	PARTI DI RICAMBIO PER SISTEMA CONTROLLO DEGAUSSING TIPO DGM5 COME DA ALLEGATI 1, 2, 3	209.407,00	0,00
IFEN S.P.A.	EUR	1.728.000,00	2	SISTEMA DI CONTROLLO DEGAUSSING TIPO DGM5	739.200,00	386.000,00
INDUSTRIE BITOSSI S.P.A.	EUR	1.625.000,00	9467	PANNELLO IN ALLUMINIA PER PROTEZIONE PERSONALE	282.362,00	267.108,47
INDUSTRIE BITOSSI S.P.A.	EUR	46.000,00	70	PIASTRELLA IN ALLUMINA PER PROTEZIONE PERSONALE	1.610,00	2.300,00
INDUSTRIE BITOSSI S.P.A.	EUR	2.140.000,00	4424	PIASTRELLA IN ALLUMINA PER PROTEZIONE PERSONALE	84.003,20	0,00
INDUSTRIE BITOSSI S.P.A.	USD	6.000.000,00	240	PIASTRELLA IN ALLUMINA PER PROTEZIONE PERSONALE	7.202,40	22.309,47
INDUSTRIE BITOSSI S.P.A.	USD	750.000,00	600	PIASTRELLA IN ALLUMINA PER PROTEZIONE PERSONALE	13.551,36	0,00
INDUSTRIE BITOSSI S.P.A.	USD	2.500.000,00	4676	PIASTRELLA IN ALLUMINA PER PROTEZIONE PERSONALE	68.550,68	45.364,37
INDUSTRIE BITOSSI S.P.A.	USD	115.000.000,00	30605	PIASTRELLA IN ALLUMINA PER PROTEZIONE PERSONALE	464.557,78	76.086,37
INDUSTRIE BITOSSI S.P.A.	USD	2.700.000,00	550	PIASTRELLA IN ALLUMINA PER PROTEZIONE PERSONALE	10.750,75	134.745,69
INDUSTRIE BITOSSI S.P.A.	EUR	2.100.000,00	82481	PIASTRELLA IN ALLUMINA PER PROTEZIONE PERSONALE	1.355.114,75	6.583,33
INDUSTRIE BITOSSI S.P.A.	EUR	1.380.000,00	1134	PIASTRELLA IN ALLUMINA PER PROTEZIONE PERSONALE	25.658,00	0,00
INDUSTRIE BITOSSI S.P.A.	EUR	3.900.000,00	20	PIASTRELLA IN ALLUMINA PER PROTEZIONE PERSONALE	500,00	0,00
INDUSTRIE BITOSSI S.P.A.	EUR	2.000.000,00	15764	PIASTRELLA IN ALLUMINIA PER PROTEZIONE PERSONALE	420.009,00	127.197,00

TAB. M

Tipo di operazione: Esportazione Definitiva (EX)

Denominazione operatore	Codice valuta	Ammontare in valuta	Quantità	Materiale oggetto del contratto	Stato di avanzamento annuale (Euro)	Utilizzo anni precedenti (Euro)
INDUSTRIE BITOSSI S.P.A.	USD	15.000.000,00	1000	PIASTRELLA IN ALLUMINIA PER PROTEZIONE PERSONALE	22.105,75	0,00
INDUSTRIE BITOSSI S.P.A.	EUR	1.150.000,00	2016	PIASTRELLA IN ALLUMINIA PER PROTEZIONE PERSONALE	43.346,12	30.719,68
INDUSTRIE BITOSSI S.P.A.	EUR	1.080.000,00	6015	PIASTRELLA IN ALLUMINIA PER PROTEZIONE PERSONALE (ALUMINIA TILES FOR PERSONAL PROTECTION)	206.679,00	22.010,00
INDUSTRIE BITOSSI S.P.A.	EUR	2.100.000,00	86	PIASTRELLA IN ALLUMINIA PER PROTEZIONE VEICOLARE	9.093,73	6.583,33
INDUSTRIE BITOSSI S.P.A.	EUR	2.600.000,00	48	PIASTRELLA SAGOMATA IN ALLUMINIA PER PROTEZIONE PERSONALE	25.873,50	0,00
INDUSTRIE BITOSSI S.P.A.	USD	3.999.990,00	42317	PIASTRELLA SAGOMATA IN ALLUMINIA PER PROTEZIONE PERSONALE	941.880,88	113.962,60
INDUSTRIE BITOSSI S.P.A.	EUR	3.600.000,00	45810	PIASTRELLA SAGOMATA IN ALLUMINIA	1.485.517,80	776.780,00
INDUSTRIE BITOSSI S.P.A.	EUR	1.000.000,00	10990	PIASTRELLE DI ALLUMINIA PER PROTEZIONE PERSONALE	218.565,17	0,00
INDUSTRIE BITOSSI S.P.A.	USD	3.000.000,00	15875	PIASTRELLE IN ALLUMINIA PER PROTEZ. PERSONALE	353.035,94	1.662.140,52
INDUSTRIE BITOSSI S.P.A.	EUR	100.000,00	4130	PIASTRELLE IN ALLUMINIA PER PROTEZIONE PERSONALE	82.600,00	0,00
INDUSTRIE BITOSSI S.P.A.	EUR	220.000,00	1200	PIASTRELLE IN ALLUMINIA PER PROTEZIONE PERSONALE	19.150,00	0,00
INDUSTRIE BITOSSI S.P.A.	USD	1.500.000,00	150	PIASTRELLE IN ALLUMINIA PER PROTEZIONE PERSONALE	32.085,10	0,00
INDUSTRIE BITOSSI S.P.A.	USD	9.000.000,00	23809	PIASTRELLE IUN ALLUMINIA PER PROTEZIONE PERSONALE	484.721,29	0,00
INDUSTRIE BITOSSI S.P.A.	EUR	4.000.000,00	7076	PIASTRELLE SAGOMATE IN ALLUMINIA	274.830,00	359.395,55
INSIS S.P.A.	EUR	365.000,00	1	3 D SAFE	35.000,00	0,00
INSIS S.P.A.	EUR	365.000,00	1	LAOS 3 HP	200.000,00	0,00
INSIS S.P.A.	EUR	365.000,00	1	SEASAR MK	80.000,00	0,00
INSIS S.P.A.	EUR	365.000,00	1	STORM STABILIZED TURRET	50.000,00	0,00
INTERMARINE S.P.A.	EUR	10.000.000,00	2	INFORMAZIONE ASSISTENZA TECNICA PER LA COSTRUZIONE E MESSA A PUNTO DELLE INFRASTRUTTURE	334.020,62	0,00
INTERMARINE S.P.A.	EUR	10.000.000,00	2	PACCHETTO DEI DATI TECNICI DELLA NAVE	1.030.927,83	0,00
INTERMARINE S.P.A.	EUR	244.800.000,00	6957	PARTI CACCIAMINE	67.570.470,00	175.550.330,00
INVERNIZZI PRESSE DI INVERNIZZI MAGGI	EUR	57.000,00	221	SET COMPLETO RICAMBI RELATIVI ALLA PRESSA TRANSFER T100 PMK22 75 A 22 STAZIONI MULTIPLE PER IMBOT. PROFONDA	50.000,00	0,00
ISOCLIMA S.P.A.	EUR	118.920,00	30	LATERALE POSTERIORE VEICOLO LMV M65E9WM	59.460,00	0,00



Tipo di operazione: Esportazione Definitiva (EX)

TAB. M

Denominazione operatore	Codice valuta	Ammontare in valuta	Quantità	Materiale oggetto del contratto	Stato di avanzamento annuale (Euro)	Utilizzo anni precedenti (Euro)
ISOCLIMA S.P.A.	EUR	137.674,56	6	LUNOTTO (REAR) OMNIARMOR NO SPALL PER VEICOLO BUSH MASTER COMPLETO DI TELAIO	6.749,04	0,00
ISOCLIMA S.P.A.	EUR	225.696,00	6	LUNOTTO -REAR	5.532,00	0,00
ISOCLIMA S.P.A.	USD	168.417,34	7	LUNOTTO REAR OMNIARMOR NO SPALL PER VEICOLO BUSH MASTER COMPLETO DI TELAIO	7.460,64	0,00
ISOCLIMA S.P.A.	EUR	225.696,00	6	PARABREZZA	43.536,00	0,00
ISOCLIMA S.P.A.	EUR	137.674,56	6	PARABREZZA OMNIARMOR NO SPALL PER VEICOLO BUSH MASTER COMPLETO DI TELAIO	53.113,92	0,00
ISOCLIMA S.P.A.	USD	168.417,34	7	PARABREZZA OMNIARMOR NO SPALL PER VEICOLO BUSH MASTER COMPLETO DI TELAIO	58.682,12	0,00
ISOCLIMA S.P.A.	EUR	26.837,00	5	PARABREZZA RISCALDANTE VEICOLO LMV M65E I9WM	13.418,50	0,00
ISOCLIMA S.P.A.	EUR	225.696,00	6	VETRO LATERALE ANTERIORE DESTRO	14.364,00	0,00
ISOCLIMA S.P.A.	USD	168.417,34	7	VETRO LATERALE ANTERIORE DESTRO OMNIARMOR NO SPALL PER VEICOLI BUSH MASTER COMPLETO DI TELAIO	19.365,25	0,00
ISOCLIMA S.P.A.	EUR	137.674,56	6	VETRO LATERALE ANTERIORE DESTRO OMNIARMOR NO SPALL PER VEICOLO BUSH MASTER COMPLETO DI TELAIO	17.524,08	0,00
ISOCLIMA S.P.A.	EUR	225.696,00	6	VETRO LATERALE ANTERIORE SINISTRO	14.364,00	0,00
ISOCLIMA S.P.A.	EUR	137.674,56	6	VETRO LATERALE ANTERIORE SINISTRO OMNIARMOR NO SPALL PER VEICOLO BUSH MASTER COMPLETO DI TELAIO	17.524,08	0,00
ISOCLIMA S.P.A.	USD	168.417,34	7	VETRO LATERALE ANTERIORE SINISTRO OMNIARMOR NO SPALL PER VEICOLO BUSH MASTER COMPLETO DI TELAIO	19.365,25	0,00
ISOCLIMA S.P.A.	EUR	225.696,00	24	VETRO LATERALE CREW	35.052,00	0,00
ISOCLIMA S.P.A.	EUR	137.674,56	24	VETRO LATERALE CREW OMNIARMOR NO SPALL PER VEICOLO BUSH MASTER COMPLETO DI TELAIO	42.763,44	0,00
ISOCLIMA S.P.A.	USD	168.417,34	28	VETRO LATERALE CREW OMNIARMOR NO SPALL PER VEICOLO BUSH MASTER COMPLETO DI TELAIO	47.279,00	0,00
ITALIANA PONTI RADIO S.R.L.	EUR	2.358.000,00	1	TERMOCAMERA MODELLO ERICA	65.000,00	0,00
ITT CANNON VEAM ITALIA S.R.L.	EUR	9.077,00	100	CONNETTORE ELETTRICO PASSIVO	9.077,00	0,00
ITT CANNON VEAM ITALIA S.R.L.	EUR	9.077,00	100	CONNETTORE ELETTRICO PASSIVO	9.077,00	0,00
ITT CANNON VEAM ITALIA S.R.L.	EUR	14.300,00	200	CONNETTORE ELETTRICO PASSIVO PER VEICOLO TERRESTRE CIR03RS40B-4S-3CM-F80 PN	14.300,00	0,00
ITT CANNON VEAM ITALIA S.R.L.	EUR	9.077,00	100	CONNETTORE ELETTRICO PASSIVO PER VEICOLO TERRESTRE CIRG06ASB540B-4PW-3CM-F80-D629	9.077,00	0,00
ITT CANNON VEAM ITALIA S.R.L.	EUR	9.077,00	100	CONNETTORE ELETTRICO PASSIVO PER VEICOLO TERRESTRE CIRG06ASB540B-4PW-3CM-F80-D629	9.077,00	0,00
ITT CANNON VEAM ITALIA S.R.L.	EUR	5.446,20	60	CONNETTORE ELETTRICO PASSIVO PER VEICOLO TERRESTRE CIRG06ASB540B-4PW-3CM-F80-D629	5.446,20	0,00

TAB. M

Tipo di operazione: Esportazione Definitiva (EX)

Denominazione operatore	Codice valuta	Ammontare in valuta	Quantità	Materiale oggetto del contratto	Stato di avanzamento annuale (Euro)	Utilizzo anni precedenti (Euro)
ITT CANNON VEAM ITALIA S.R.L.	USD	1.259,56	5	CONNETTORE ELETTRICO PER APPARECCHIATURE ELETTRONICHE 042940-0202	429,27	0,00
ITT CANNON VEAM ITALIA S.R.L.	USD	1.259,56	5	CONNETTORE ELETTRICO PER APPARECCHIATURE ELETTRONICHE 042941-0767	381,77	0,00
ITT CANNON VEAM ITALIA S.R.L.	USD	1.259,56	4	CONNETTORE ELETTRICO PER APPARECCHIATURE ELETTRONICHE 249-5500-013	326,88	0,00
ITT CANNON VEAM ITALIA S.R.L.	USD	1.621,38	6	CONNETTORE ELETTRICO PER APPARECCHIATURE ELETTRONICHE 249-5500-013	490,72	0,00
ITT CANNON VEAM ITALIA S.R.L.	USD	1.621,38	5	CONNETTORE ELETTRICO PER APPARECCHIATURE ELETTRONICHE DPKB-59W-7PY-7-FO	381,77	0,00
ITT CANNON VEAM ITALIA S.R.L.	USD	1.621,38	5	CONNETTORE ELETTRICO PER APPARECCHIATURE ELETTRONICHE M83733/7RA051	429,27	0,00
IVECO - OTO MELARA SCRL	EUR	10.950.000,00	1	BLINDO VBM FRECCIA 8X8 PORTA MORTAIO	3.500.000,00	0,00
IVECO - OTO MELARA SCRL	EUR	10.950.000,00	1	BLINDO VBM FRECCIA 8X8 TRASPORTO TRUPPE	2.000.000,00	0,00
IVECO - OTO MELARA SCRL	EUR	10.950.000,00	1	NUOVA BLINDO CENTRALE CON TORRE DA 105/120	4.000.000,00	0,00
IVECO - OTO MELARA SCRL	EUR	10.950.000,00	1	TORRETTA HITFIST OWS 30MM CON SISTEMA	1.250.000,00	0,00
IVECO - OTO MELARA SCRL	EUR	10.950.000,00	1	TORRETTA HITROLE 12.7 MM LEGGERA	200.000,00	0,00
IVECO DEFENCE VEHICLES S.P.A.	USD	957.498,03	10	ATTREZZATURA PER VEICOLO BLINDATO SUPERAV 8X8 TRASPORTO TRUPPA ANEBIO	9.819,11	0,00
IVECO DEFENCE VEHICLES S.P.A.	USD	5.499.498,00	15	ATTREZZATURE DI LAVORAZIONE, MONTAGGIO, INTEGRAZIONE E COLLAUDO PER VEICOLO BLINDATO SUPERAV 8X8 TRASPORTO TRUPPA	159.615,14	0,00
IVECO DEFENCE VEHICLES S.P.A.	EUR	68.767.128,00	205	AUTOCARRO 32045 WM CABINATO COMPLETO DI ACCESSORI IN USO	32.678.383,84	0,00
IVECO DEFENCE VEHICLES S.P.A.	EUR	1.000.000,00	1	AUTOCARRO BLINDATO 4X4	1.000.000,00	0,00
IVECO DEFENCE VEHICLES S.P.A.	EUR	1.000.000,00	1	AUTOCARRO BLINDATO 4X4 MPV	1.000.000,00	0,00
IVECO DEFENCE VEHICLES S.P.A.	EUR	22.830.000,00	4	AUTOCARRO M 250.45W CABINATO	600.000,00	17.810.000,00
IVECO DEFENCE VEHICLES S.P.A.	RON	5.663.013,52	1	AUTOCARRO M 320.45 WM SCARICABILE	283.669,23	0,00
IVECO DEFENCE VEHICLES S.P.A.	EUR	1.275.000,00	1	AUTOCARRO M170 33WM CASSONATO	200.000,00	0,00
IVECO DEFENCE VEHICLES S.P.A.	EUR	23.415.000,00	55	AUTOCARRO M170.33 CABINATO COMPLETO DI DOTAZIONI USO	6.745.750,00	9.566.700,00
IVECO DEFENCE VEHICLES S.P.A.	EUR	1.275.000,00	1	AUTOCARRO M250.45W CASSONATO	215.000,00	0,00
IVECO DEFENCE VEHICLES S.P.A.	EUR	16.275.920,00	25	AUTOCARRO M250.40WM CABINATO (COMPLETO DI DOTAZIONI IN USO)	3.613.800,00	0,00
IVECO DEFENCE VEHICLES S.P.A.	EUR	1.275.000,00	1	AUTOCARRO M320.45 WM CABINATO	220.000,00	0,00

Tipo di operazione: Esportazione Definitiva (EX)

TAB. M

Denominazione operatore	Codice valuta	Ammontare in valuta	Quantità	Materiale oggetto del contratto	Stato di avanzamento annuale (Euro)	Utilizzo anni precedenti (Euro)
IVECO DEFENCE VEHICLES S.P.A.	EUR	1.275.000,00	1	AUTOCARRO M320.45 WM CASSONATO	225.000,00	0,00
IVECO DEFENCE VEHICLES S.P.A.	EUR	42.291.784,08	145	AUTOCARRO M320.45WM CABINATO	24.334.558,30	17.791.573,70
IVECO DEFENCE VEHICLES S.P.A.	EUR	16.275.920,00	3	AUTOCARRO M320.45 CABINATO (COMPLETO DI DOTAZIONI IN USO)	461.796,00	0,00
IVECO DEFENCE VEHICLES S.P.A.	RON	5.663.013,52	1	AUTOCARRO M320.45 WM RECUPERO	524.388,53	0,00
IVECO DEFENCE VEHICLES S.P.A.	RON	40.348.864,24	6	AUTOCARRO M320.45 WM RECUPERO - COMPLETO	3.146.471,27	0,00
IVECO DEFENCE VEHICLES S.P.A.	RON	40.348.864,24	11	AUTOCARRO M320.45 WM SCARRABILE - COMPLETO	2.891.956,91	0,00
IVECO DEFENCE VEHICLES S.P.A.	EUR	1.136.500,29	1	AUTOCARRO M320.45WM	1.136.500,29	0,00
IVECO DEFENCE VEHICLES S.P.A.	EUR	1.848.500,00	5	AUTOCARRO M65E19WM PROTETTO CON UNITA' SUPPORTO ARMI LEGGERE A CONTROLLO REMOTO	1.848.500,00	0,00
IVECO DEFENCE VEHICLES S.P.A.	EUR	14.365,59	1	AUTOCARRO MOD. 320.45 WM CABINATO	14.365,59	0,00
IVECO DEFENCE VEHICLES S.P.A.	EUR	22.830.000,00	25	AUTOCARRO MOD. 320.45 WM CABINATO	4.250.000,00	17.810.000,00
IVECO DEFENCE VEHICLES S.P.A.	EUR	350.000,00	1	AUTOCARRO MOD. M65E19WM PROTETTO	350.000,00	0,00
IVECO DEFENCE VEHICLES S.P.A.	EUR	1.500.000,00	2	AUTOCARRO MOD. M65E19WM PROTETTO	500.000,00	0,00
IVECO DEFENCE VEHICLES S.P.A.	EUR	330.000,00	1	AUTOCARRO MOD. M65E19WM PROTETTO	330.000,00	0,00
IVECO DEFENCE VEHICLES S.P.A.	EUR	330.000,00	1	AUTOCARRO MOD. M65E19WM PROTETTO	330.000,00	0,00
IVECO DEFENCE VEHICLES S.P.A.	EUR	17.318.800,00	10	AUTOCARRO MOD. M65E19WM PROTETTO	3.288.000,00	5.425.600,00
IVECO DEFENCE VEHICLES S.P.A.	EUR	500.000,00	1	AUTOCARRO MOD. M65E19WM PROTETTO	500.000,00	0,00
IVECO DEFENCE VEHICLES S.P.A.	EUR	600.000,00	1	AUTOCARRO MOD. M65E19WM TRASPORTO TRUPPE	300.000,00	0,00
IVECO DEFENCE VEHICLES S.P.A.	EUR	1.710.000,00	1	AUTOCARRO MOD. M70.20WM CABINATO	70.000,00	0,00
IVECO DEFENCE VEHICLES S.P.A.	EUR	1.710.000,00	1	AUTOCARRO MOD. M70.20WM FURGONATO	85.000,00	0,00
IVECO DEFENCE VEHICLES S.P.A.	EUR	350.000,00	1	AUTOCARRO MOD. M65E19M CABINATO PROTETTO	350.000,00	0,00
IVECO DEFENCE VEHICLES S.P.A.	EUR	300.000,00	1	AUTOCARRO MOD. M65E19WM PROTETTO: TELAIO NON FUNZIONANTE	100.000,00	0,00
IVECO DEFENCE VEHICLES S.P.A.	EUR	69.520,00	1	AUTOTELAIO PER AUTOCARRO MOD. M65E19WM - COMPLETO DI DOTAZIONI PROPRIE/LIBRETTO USO E MANUTENZIONE	69.520,00	0,00
IVECO DEFENCE VEHICLES S.P.A.	EUR	1.200.000,00	10	AUTOTELAIO PER AUTOCARRO MOD. M65E19WM COMPLETO DI DOTAZIONI PROPRIE/LIBRETTO USO E MANUTENZIONE	1.200.000,00	0,00

TAB. M

Tipo di operazione: Esportazione Definitiva (EX)

Denominazione operatore	Codice valuta	Ammontare in valuta	Quantità	Materiale oggetto del contratto	Stato di avanzamento annuale (Euro)	Utilizzo anni precedenti (Euro)
IVECO DEFENCE VEHICLES S.P.A.	EUR	4.094.136,00	563	COMPONENTI PER VEICOLO BLINDATO 6X6 VBTP-MR	188.205,55	271.308,36
IVECO DEFENCE VEHICLES S.P.A.	EUR	13.837.549,00	58	COMPONENTI VEICOLO BLINDATO 6X6 VBTP-MR	114.726,51	0,00
IVECO DEFENCE VEHICLES S.P.A.	EUR	13.560.448,99	489	COMPONENTI VEICOLO BLINDATO 6X6 VBTP-MR	2.773.238,72	5.928.725,99
IVECO DEFENCE VEHICLES S.P.A.	EUR	4.955.399,52	33	COMPONENTI VEICOLO BLINDATO 6X6 VBTP-MR	7.538,22	4.824.401,96
IVECO DEFENCE VEHICLES S.P.A.	USD	5.499.498,00	212	MATERIALE E COMPONENTISTICA PER VEICOLO BLINDATO SUPERAV 8X8 TRASPORTO TRUPPA ANFIBIO	4.785.827,08	0,00
IVECO DEFENCE VEHICLES S.P.A.	USD	8.042.532,00	348	MATERIALE COMPONENTISTICA A LIVELLO VEICOLARE PER IL COMPLETAMENTO DEL VEICOLO BLINDATO SUPERAV 8X8 TRASP. TRUPPA ANFIBIO.	7.166.811,60	0,00
IVECO DEFENCE VEHICLES S.P.A.	USD	194.738,05	20655	PARTI - VEICOLO BLINDATO SUPERAV 8X8 TRASPORTO TRUPPA ANFIBIO. MATERIALI E COMPONENTISTICA A LIVELLO VEICOLARE.	175.636,94	0,00
IVECO DEFENCE VEHICLES S.P.A.	EUR	1.076.459,24	6378	PARTI DI RICAMBI PER AUTOCARRO MOD. M65E19WM PROTETTO	93.108,51	576.501,49
IVECO DEFENCE VEHICLES S.P.A.	EUR	8.367,00	2100	PARTI DI RICAMBIO PER AUTOCARRO MOD. M65E19WM PROTETTO	8.367,00	0,00
IVECO DEFENCE VEHICLES S.P.A.	EUR	2.511.107,43	114	PARTI DI RICAMBIO PER AUTOCARRO MOD. M65E19WM PROTETTO (ATTREZZI PER RIPARAZIONE/MANUTENZIONE) COME DA ALLEGATO A	11.708,24	901.962,61
IVECO DEFENCE VEHICLES S.P.A.	EUR	15.638,40	120	PARTI DI RICAMBIO PER AUTOCARRO MOD. M65E19WM PROTETTO - VEDI ALLEGATO A	2.538,80	0,00
IVECO DEFENCE VEHICLES S.P.A.	EUR	2.302.278,20	147	PARTI DI RICAMBIO PER AUTOCARRO MOD. M65E19WM PROTETTO VEDI ALL. A	90.789,25	0,00
IVECO DEFENCE VEHICLES S.P.A.	EUR	18.866,47	146	PARTI DI RICAMBIO PER BLINDO ARMATA CENTAURO - 105	7.539,35	11.327,12
IVECO DEFENCE VEHICLES S.P.A.	EUR	1.423.041,73	77	PARTI DI RICAMBIO PER BLINDO CENTAURO RECUPERO	100.382,27	0,00
IVECO DEFENCE VEHICLES S.P.A.	EUR	467.125,00	18	PDR AUTOCARRO MOD. M65E19WM PROTETTO-BOTOLE DIS. 504205441R	67.266,00	0,00
IVECO DEFENCE VEHICLES S.P.A.	EUR	22.222,57	6	RICAMBI - AUTOCARRO MOD. M65E19WM PROTETTO	22.222,57	0,00
IVECO DEFENCE VEHICLES S.P.A.	EUR	16.504,12	2	RICAMBI - AUTOCARRO MOD. M65E19WM PROTETTO. P/N 504028009 REDUCER INSERKI	16.504,12	0,00
IVECO DEFENCE VEHICLES S.P.A.	EUR	1.547.760,53	2026	RICAMBI - AUTOCARRO MOD. M65E19WM	22.396,50	0,00
IVECO DEFENCE VEHICLES S.P.A.	EUR	6.563,25	15	RICAMBI - AUTOCARRO MOD. M65E19WM PROTETTO - GEWINDEBOLZEN	1.019,25	0,00
IVECO DEFENCE VEHICLES S.P.A.	USD	5.145.630,97	1415	RICAMBI - VEICOLO BLINDATO SUPERAV 8X8 TRASPORTO TRUPPA ANFIBIO: RICAMBI SPECIFICI MILITARI / ATTREZZI PER RIPARAZIONE	589.915,27	0,00
IVECO DEFENCE VEHICLES S.P.A.	EUR	1.607.969,58	9	RICAMBI AUTOCARRO M.320-45WM CABINATO	246.697,84	0,00
IVECO DEFENCE VEHICLES S.P.A.	EUR	7.932,44	1	RICAMBI AUTOCARRO M320-45WM	7.847,10	0,00
IVECO DEFENCE VEHICLES S.P.A.	EUR	206.488,18	1	RICAMBI AUTOCARRO M320-45WM CABINATO	183.102,20	0,00

TAB. M

Tipo di operazione: Esportazione Definitiva (EX)

Denominazione operatore	Codice valuta	Ammontare in valuta	Quantità	Materiale oggetto del contratto	Stato di avanzamento annuale (Euro)	Utilizzo anni precedenti (Euro)
IVECO DEFENCE VEHICLES S.P.A.	EUR	44.240,04	1	RICAMBI AUTOCARRO M320-45WM CABINATO - DIS. 94346716 RUOTA - 94346717 RUOTA - 98137496AS RUOTA	29.493,36	14.746,68
IVECO DEFENCE VEHICLES S.P.A.	EUR	88.122.136,25	2	RICAMBI PER AUTOCARRO M320-45WM	174,92	76.592.711,89
IVECO DEFENCE VEHICLES S.P.A.	EUR	1.634.681,17	416	RICAMBI PER AUTOCARRO MOD. M65E19WM - VEDI ALLEGATO A	37.923,04	87.035,79
IVECO DEFENCE VEHICLES S.P.A.	EUR	73.740,52	76	RICAMBI PER AUTOCARRO MOD. M65E19WM PROTETTO	73.740,52	0,00
IVECO DEFENCE VEHICLES S.P.A.	EUR	81.783,75	22	RICAMBI PER AUTOCARRO MOD. M65E19WM PROTETTO	81.783,75	0,00
IVECO DEFENCE VEHICLES S.P.A.	EUR	2.017.289,20	4	RICAMBI PER AUTOCARRO MOD. M65E19WM PROTETTO	1.824,00	93.622,75
IVECO DEFENCE VEHICLES S.P.A.	EUR	2.177.576,18	164	RICAMBI PER AUTOCARRO MOD. M65E19WM PROTETTO: VEDI ALL. A/1	268.900,55	1.821.380,58
IVECO DEFENCE VEHICLES S.P.A.	EUR	448.549,00	10	RICAMBI PER AUTOCARRO MOD. M65E19WM PROTETTO	11,00	40.938,50
IVECO DEFENCE VEHICLES S.P.A.	EUR	229.775,60	61	RICAMBI PER RIPARAZIONE-MANUTENZIONE - AUTOCARRO MOD. M65E19WM PROTETTO	229.775,58	0,00
IVECO DEFENCE VEHICLES S.P.A.	EUR	1.440.207,80	34	RICAMBI PER VEICOLO BLINDATO SUPERAV 8X8 TRASPORTO TRUPPA ANFIBIO	459.767,68	787.328,55
IVECO DEFENCE VEHICLES S.P.A.	USD	12.981.206,00	524	RICAMBI PER VEICOLO BLINDATO SUPERAV 8X8 TRASPORTO TRUPPA MOD. M65E19WM PROTETTO	10.018.285,23	944.408,71
IVECO DEFENCE VEHICLES S.P.A.	EUR	1.084.068,80	4	RICAMBI SPECIFICI MILITARI PER RIPARAZIONE/MANUT. PER AUTOCARRO MOD. M65E19WM PROTETTO	10.332,50	28.482,50
IVECO DEFENCE VEHICLES S.P.A.	EUR	90.787,28	2800	RICAMBI SPECIFICI MILITARI PER AUTOCARRO MOD. M65E19WM PROTETTO	90.787,28	0,00
IVECO DEFENCE VEHICLES S.P.A.	EUR	1.050.537,62	51	RICAMBI SPECIFICI MILITARI/ATTREZZI PER RIPARAZIONE MANUTENZIONE PER AUTOCARRO MOD. M65E19WM PROTETTO	182.811,66	346.164,57
IVECO DEFENCE VEHICLES S.P.A.	EUR	462.044,47	46	RICAMBI SPECIFICI MILITARI/ATTREZZI PER RIPARAZIONE/MANUTENZIONE PER AUTOCARRO MOD. M65E19WM PROTETTO	15.790,00	71.712,50
IVECO DEFENCE VEHICLES S.P.A.	EUR	152.937,55	1	RICAMBI SPECIFICI PER AUTOCARRO MOD. M65E19WM PROTETTO	2.500,00	292,50
IVECO DEFENCE VEHICLES S.P.A.	EUR	115.446,53	50	RICAMBI/ATTREZZATURE PER AUTOCARRO MOD. M65E19WM PROTETTO	55,00	17.334,50
IVECO DEFENCE VEHICLES S.P.A.	EUR	3.315.284,13	1	RICAMBI/ATTREZZI PER AUTOCARRO MOD. M65E19WM PROTETTO	4.145,00	36.174,31
IVECO DEFENCE VEHICLES S.P.A.	EUR	414.684,16	43	RICAMBI/ATTREZZI PER RIPARAZIONE - MANUTENZIONE SPECIFICI MILITARI PER AUTOCARRO MOD. M65E19WM	25.312,50	34.853,00
IVECO DEFENCE VEHICLES S.P.A.	RON	5.663.013,52	2	TRATTORE M 440/45 T WM CABINA PROTETTA	453.071,69	0,00
IVECO DEFENCE VEHICLES S.P.A.	EUR	1.710.000,00	1	TRATTORE M1250/70W CABINATO	1.200.000,00	0,00
IVECO DEFENCE VEHICLES S.P.A.	RON	40.348.864,24	12	TRATTORE M440/45 T WM CABINA PROTETTA	2.718.551,21	0,00
IVECO DEFENCE VEHICLES S.P.A.	EUR	793.171,51	20	VEICOLO BLINDATO 6x6 VBTP-MR-COMPONENTI: MODULO INTERFACCIA DIS. 5801748851	94.990,60	104.489,66

TAB. M

Tipo di operazione: Esportazione Definitiva (EX)

Denominazione operatore	Codice valuta	Ammontare in valuta	Quantità	Materiale oggetto del contratto	Stato di avanzamento annuale (Euro)	Utilizzo anni precedenti (Euro)
IVECO DEFENCE VEHICLES S.P.A.	EUR	3.000.000,00	1	VEICOLO BLINDATO SUPERAV 8X8 TRASPORTO TRUPPA ANFIBIO	3.000.000,00	0,00
IVECO DEFENCE VEHICLES S.P.A.	EUR	39.900.000,00	20	VEICOLO MG410145WM (COMPLETO DI DOTAZIONI PROPRIE/LIBRETTO USO E MANUTENZIONE)	6.000.000,00	0,00
IVECO S.P.A.	EUR	55.455.000,00	1	AUTOCARRO M65E19WM PROTETTO CON UNITA SUPPORTO ARMI LEGGERE A CONTROLLO REMOTO	369.700,00	47.691.300,00
IVECO S.P.A.	EUR	2.161.576,17	50	RICAMBIE ATTREZZI - AUTOCARRO MOD. M65E19WM PROTETTO	81,10	0,00
JOINTEK S.R.L.	USD	156.046,09	463	INNESTO RAPIDO	140.975,78	0,00
JOINTEK S.R.L.	USD	109.435,00	90	INNESTO RAPIDO	40.247,54	0,00
JOINTEK S.R.L.	USD	21.932,68	14	INNESTO RAPIDO A VITE IN ACCIAIO PER IMPIANTO IDR AULICO 165006 - A353A06	9.562,35	0,00
JOINTEK S.R.L.	USD	21.932,68	14	INNESTO RAPIDO A VITE IN ACCIAIO PER IMPIANTO IDR AULICO 165008-A353A08	10.252,16	0,00
JOINTEK S.R.L.	USD	109.435,00	85	INNESTO RAPIDO A VITE IN ACCIAIO PER IMPIANTO IDR AULICO 165504-001W	36.706,12	0,00
JOINTEK S.R.L.	USD	72.790,00	55	INNESTO RAPIDO A VITE IN ACCIAIO PER IMPIANTO IDR AULICO 165506W	18.881,56	0,00
JOINTEK S.R.L.	USD	109.435,00	45	INNESTO RAPIDO A VITE IN ACCIAIO PER IMPIANTO IDR AULICO 166508-001W	21.912,55	0,00
JOINTEK S.R.L.	USD	72.790,00	50	INNESTO RAPIDO IN ACCIAIO PER IMPIANTO IDR AULICO 5764-04A-N21	10.705,57	0,00
JOINTEK S.R.L.	USD	2.783,64	2	INNESTO RAPIDO P/N A810A14W	2.514,81	0,00
JOINTEK S.R.L.	USD	44.184,15	75	MATERIALE PER ELICOTTERO 129 ATAK	39.917,02	0,00
JOINTEK S.R.L.	USD	9.266,25	7	RACCORDO DIRITTO MASCHIO PER INNESTO RAPIDO FILETTATO 1/2 - LIGHT COMBACI AIRCRAFT - 15508-08B-L15	8.371,35	0,00
JOINTEK S.R.L.	USD	10.833,60	13	RACCORDO P/N 184006-002 E 164508-001	9.787,33	0,00
JOINTEK S.R.L.	USD	72.790,00	50	TAPPO IN ACCIAIO PER IMPIANTO IDR AULICO 5750-504-N21	6.414,31	0,00
JOINTEK S.R.L.	USD	72.790,00	60	TAPPO IN ACCIAIO PER IMPIANTO IDR AULICO P165506	29.758,79	0,00
JOINTEK S.R.L.	EUR	10.851,00	6	TUBAZIONE FLESSIBILE	2.766,00	8.085,00
JOINTEK S.R.L.	EUR	61.223,85	1	TUBAZIONE FLESSIBILE	410,36	50.854,73
JOINTEK S.R.L.	EUR	196.915,00	106	TUBAZIONE FLESSIBILE	77.229,00	119.686,00
JOINTEK S.R.L.	EUR	13.100,00	4	TUBAZIONE FLESSIBILE A9064-143	3.335,52	0,00
JOINTEK S.R.L.	USD	89.084,00	68	TUBAZIONE FLESSIBILE E INNESTI PROGRAMMA HURKUS	12.532,30	0,00

TAB. M

Tipo di operazione: Esportazione Definitiva (EX)

Denominazione operatore	Codice valuta	Ammontare in valuta	Quantità	Materiale oggetto del contratto	Stato di avanzamento annuale (Euro)	Utilizzo anni precedenti (Euro)
JOINTEK S.R.L.	USD	12.595,00	5	TUBAZIONE FLESSIBILE IN PTFE AD ALTA PRESSIONE PER IMPIANTO IDRAULICO 171K004-8CL-0121	772,43	0,00
JOINTEK S.R.L.	USD	12.595,00	24	TUBAZIONE FLESSIBILE IN PTFE AD ALTA PRESSIONE PER IMPIANTO IDRAULICO 171K115E097CL000	9.648,57	0,00
JOINTEK S.R.L.	USD	12.595,00	5	TUBAZIONE FLESSIBILE IN PTFE AD ALTA PRESSIONE PER IMPIANTO IDRAULICO 171K005-6CL-0086	957,63	0,00
JOINTEK S.R.L.	USD	20.960,00	20	TUBAZIONI FLESSIBILI A386AE3E00E0560X	7.968,20	0,00
JOINTEK S.R.L.	USD	20.960,00	20	TUBAZIONI FLESSIBILI A386AE6E40E0875X	10.967,57	0,00
JOINTEK S.R.L.	EUR	19.600,00	10	TUBI FLESSIBILI	18.910,50	0,00
JOINTEK S.R.L.	EUR	12.300,00	17	TUBI FLESSIBILI	11.722,77	0,00
JOINTEK S.R.L.	EUR	43.660,91	17	TUBI FLESSIBILI	7.672,90	13.402,38
JOINTEK S.R.L.	EUR	3.230,00	2	TUBI FLESSIBILI	3.133,04	0,00
JOINTEK S.R.L.	EUR	710,00	1	TUBI FLESSIBILI	710,00	0,00
JOINTEK S.R.L.	EUR	19.454,64	1	TUBI FLESSIBILI	851,01	0,00
JOINTEK S.R.L.	EUR	31.194,00	13	TUBI FLESSIBILI	22.539,84	0,00
JOINTEK S.R.L.	EUR	15.000,00	10	TUBI FLESSIBILI	14.435,10	0,00
JOINTEK S.R.L.	EUR	63.186,10	3	TUBI FLESSIBILI	4.852,77	0,00
JOINTEK S.R.L.	EUR	82.850,00	39	TUBI FLESSIBILI	32.949,30	0,00
JOINTEK S.R.L.	EUR	45.351,00	8	TUBI FLESSIBILI	3.798,00	41.553,00
JOINTEK S.R.L.	EUR	20.867,88	1	TUBI FLESSIBILI	2.672,08	17.985,57
JOINTEK S.R.L.	EUR	257.290,07	154	TUBI FLESSIBILI	99.738,27	156.103,94
JOINTEK S.R.L.	EUR	3.004,00	5	TUBI FLESSIBILI	2.916,90	0,00
JOINTEK S.R.L.	EUR	1.650,00	1	TUBI FLESSIBILI	1.566,52	0,00
JOINTEK S.R.L.	EUR	109.179,50	132	TUBI FLESSIBILI	101.170,81	0,00
JOINTEK S.R.L.	EUR	1.519,08	1	TUBI FLESSIBILI	737,64	0,00
JOINTEK S.R.L.	EUR	25.752,93	24	TUBI FLESSIBILI	12.161,28	0,00

TAB. M

Tipo di operazione: Esportazione Definitiva (EX)

Denominazione operatore	Codice valuta	Ammontare in valuta	Quantità	Materiale oggetto del contratto	Stato di avanzamento annuale (Euro)	Utilizzo anni precedenti (Euro)
JOINTEK S.R.L.	EUR	34.000,00	10	TUBI FLESSIBILI	18.910,50	0,00
JOINTEK S.R.L.	EUR	171.548,35	1	TUBI FLESSIBILI	2.716,68	168.051,71
JOINTEK S.R.L.	EUR	2.531,08	2	TUBI FLESSIBILI	2.531,08	0,00
JOINTEK S.R.L.	EUR	1.321,41	3	TUBI FLESSIBILI	1.321,41	0,00
JOINTEK S.R.L.	EUR	14.200,00	3	TUBI FLESSIBILI	10.347,51	3.391,62
JOINTEK S.R.L.	EUR	4.485,00	10	TUBI FLESSIBILI	4.353,60	0,00
JOINTEK S.R.L.	EUR	33.550,00	22	TUBI FLESSIBILI	31.945,38	0,00
JOINTEK S.R.L.	EUR	14.220,00	4	TUBI FLESSIBILI	13.796,68	0,00
JOINTEK S.R.L.	EUR	27.146,00	18	TUBI FLESSIBILI	27.146,00	0,00
JOINTEK S.R.L.	EUR	72.967,68	144	TUBI FLESSIBILI	72.967,68	0,00
JOINTEK S.R.L.	USD	122.760,00	84	TUBI FLESSIBILI	66.026,27	0,00
L.M.A. S.R.L.	USD	953.680,00	13	ASSEMBLATO FINITO DEL LONGHERONE ALARE ANTERIORE.SINISTRO DEL VELIVOLO F35 PANDA/SH320-0015	389.682,90	0,00
L.M.A. S.R.L.	USD	953.680,00	13	ASSEMBLATO FINITO DEL LONGHERONE ALARE. ANTERIORE DESTRO DEL VELIVOLO F35 PANDA/SH320-0015	389.682,90	0,00
L.M.A. S.R.L.	USD	953.680,00	5	CARENATURA 2WSHG63003 ASSIEME ALA F352WSH63171-0002	41.105,79	0,00
L.M.A. S.R.L.	USD	953.680,00	5	CARENATURA 2WSHG63004 ASSIEME ALA F352WSH63172-0002	41.105,79	0,00
L.M.A. S.R.L.	EUR	1.734.794,16	1285	PARTI DEL VELIVOLO EFA AL SALAM	851.665,00	767.497,00
L.M.A. S.R.L.	USD	446.980,00	2	PARTI DI MACCHINE E APPARECCHI NON NOMINATI ALTROVE VELIVOLO T-X	51.440,96	352.371,49
L.M.A. S.R.L.	EUR	224.252,00	28	TAPPO CHIUSURA SEZ CLE MISSILE STOM SHADOW	4.544,00	0,00
LACS S.R.L.	EUR	11.200,00	2	BODY CENTRAL PROCESSOR UNIT LACS BCPUM	2.000,00	0,00
LACS S.R.L.	EUR	105.000,00	2	EMETTITORE LASER LACS HGI	4.000,00	0,00
LACS S.R.L.	EUR	11.200,00	2	EMETTITORE LASER LACS MOMOEMISSIVO PER PISTOLA HGIM	2.000,00	0,00
LACS S.R.L.	EUR	105.000,00	2	EMETTITORE LASER LACS RF2	5.600,00	0,00
LACS S.R.L.	EUR	11.200,00	32	SENSORE LACS SIM	2.700,00	0,00



Tipo di operazione: Esportazione Definitiva (EX)

TAB. M

Denominazione operatore	Codice valuta	Ammontare in valuta	Quantità	Materiale oggetto del contratto	Stato di avanzamento annuale (Euro)	Utilizzo anni precedenti (Euro)
LACS S.R.L.	EUR	11.200,00	1	SOFTWARE TOC DEDICATO A CONFIGURAZIONE SISTEMA	4.500,00	0,00
LARIMART S.P.A.	EUR	162.500,01	1	LRT 350	17.800,00	0,00
LEONARDO S.P.A.	EUR	302.349.456,61	1040	COMPONENTI PER AEROMOBILE EH101-AW101 SAR	3.389.031,38	16.380.594,19
LEONARDO S.P.A.	EUR	10.000.000,00	9	RICAMBI RADAR RAT 31	347.559,88	293.188,68
LEONARDO S.P.A.	EUR	94.700,00	1	SILURO MU90- RICAMBI : N 8 BLOCCHI SENSORI	12.200,00	82.500,00
LEONARDO S.P.A.	EUR	493.458,00	1	7 PEZZI ATTREZZATURE M346 - PIN PA-ASG2-M346 CON ASSISTENZA TECNICA	70.000,00	0,00
LEONARDO S.P.A.	EUR	41.865.061,70	21	8803 E ALTRE - PARTI RICAMBIO C-27J	1.396.460,50	2.990.975,26
LEONARDO S.P.A.	EUR	3.050.000,00	1	A - SISTEMA INTERFONICO CMU GOLDEN UNIT	100.000,00	0,00
LEONARDO S.P.A.	EUR	224.714,00	2	ACCS AIR COMMAND AND CONTROL SYSTEM SYSTEMA COMANDO E CONTROLLO SOFTWARE E DOC TECNICA SOFTWARE	224.714,00	0,00
LEONARDO S.P.A.	EUR	38.586.600,00	5	AEROMOBILE A109-AW109 PER IMPIEGO MILITARE	21.869.332,00	0,00
LEONARDO S.P.A.	EUR	13.940.850,00	1	AEROMOBILE AB 139-AW139 PER IMPIEGO MILITARE	12.915.850,00	0,00
LEONARDO S.P.A.	EUR	14.441,23	2	AEROMOBILE ATR 72 PARADOOR ASSY	4.125,56	6.189,12
LEONARDO S.P.A.	EUR	15.300.000,00	1	AEROMOBILE AW 149	13.900.000,00	0,00
LEONARDO S.P.A.	EUR	77.850.000,00	4	AEROMOBILE AW149	31.140.000,00	0,00
LEONARDO S.P.A.	EUR	1.178.466,01	10	AEROMOBILE BR 1150 ATLANTIC ATL-2 ALL B	139,10	702.719,85
LEONARDO S.P.A.	USD	282.929.220,00	1	AEROMOBILE C 27J	25.154.110,58	153.363.024,66
LEONARDO S.P.A.	EUR	49.500.000,00	1	AEROMOBILE C-27J - TECNOLOGIA DOCUMENTAZIONE SU SUPPORTO CARTACEO E/O SUPPORTO MAGNETICO	3.535.714,29	21.214.289,74
LEONARDO S.P.A.	EUR	4.927.180,84	17	AEROMOBILE EH101 AW101 UTILITY ATTREZZATURE	6.222,05	4.268.127,50
LEONARDO S.P.A.	EUR	4.927.180,84	4	AEROMOBILE EH101-AW101 UTILITY PARTI DI RICAMBIO	10.767,43	4.268.127,50
LEONARDO S.P.A.	EUR	2.500.000,00	2	AEROMOBILE NH90 ATTREZZATURE	58.193,31	298.311,87
LEONARDO S.P.A.	EUR	800.000,00	1	AEROMOBILE NH90 NHH	787,79	3.638,02
LEONARDO S.P.A.	EUR	11.644.200,00	4	AEROMOBILE NH90 TTH - COMPONENTI	6.909,60	0,00
LEONARDO S.P.A.	EUR	10.000.000,00	2	AEROMOBILE NH90 TTH - COMPONENTI	254.391,79	1.253.139,20

Tipo di operazione: Esportazione Definitiva (EX)

TAB. M

Denominazione operatore	Codice valuta	Ammontare in valuta	Quantità	Materiale oggetto del contratto	Stato di avanzamento annuale (Euro)	Utilizzo anni precedenti (Euro)
LEONARDO S.P.A.	EUR	2.500.000,00	17	AEROMOBILE NH90 TTH - RICAMBI	4.889,12	298.311,87
LEONARDO S.P.A.	EUR	30.000.000,00	61	AEROMOBILE NH90 TTH ATTREZZATURE	75.560,63	573.767,29
LEONARDO S.P.A.	EUR	1.464,84	1	AEROMOBILE NH90 TTH COMPONENTI P/N N290U5016101	1.464,84	0,00
LEONARDO S.P.A.	EUR	30.000.000,00	442	AEROMOBILE NH90 TTH RICAMBI	1.039.365,40	573.767,29
LEONARDO S.P.A.	EUR	30.000.000,00	135	AEROMOBILE NH90 TTH RICAMBI	167.661,69	116.881,30
LEONARDO S.P.A.	EUR	30.000.000,00	62	AEROMOBILE NH90TTH - ATTREZZATURE	180.932,30	116.881,30
LEONARDO S.P.A.	EUR	20.000.000,00	6	AEROMOBILE NH90TTH ATTREZZATURE	19.840,81	15.341.284,01
LEONARDO S.P.A.	EUR	4.041.542,48	17	AEROMOBILI EH101-AW101 RICAMBI	124.917,23	1.539.140,46
LEONARDO S.P.A.	GBP	805.000,00	3	AIC	61.014,08	857.247,80
LEONARDO S.P.A.	EUR	280.000,00	1	ALICE CAMERA TERMICA NON RAFFREDDATA	20.000,00	20.000,00
LEONARDO S.P.A.	EUR	997.130,01	4	ALIXION 500STK4M MOTOR - 360688	194.888,24	0,00
LEONARDO S.P.A.	PLN	1.167.491.701,00	32	ALL 1 - EQUIPAGG PILOTI/SOCCORSO E LOOSE EQUIPMENT	12.535,72	0,00
LEONARDO S.P.A.	PLN	1.167.491.701,00	2	ALL 1 - VELIVOLI 346 E SET EQUIPAGGIAMENTO	40.289.374,11	0,00
LEONARDO S.P.A.	PLN	1.167.491.701,00	134	ALL 2 - ATTREZZATURE	2.257.532,64	0,00
LEONARDO S.P.A.	PLN	1.167.491.701,00	8	ALL 3 - MISSION SUPPORT SYSTEM	3.213.556,99	0,00
LEONARDO S.P.A.	PLN	1.167.491.701,00	1000	ALL 6 - MANUALI PUBBLICAZIONI	3.240.272,41	0,00
LEONARDO S.P.A.	PLN	1.167.491.701,00	1513	ALL 7 - ALL 5 - ALL 4 - PARTI RICAMBIO 24890/ADDESTRAM 300 MESI/ASS.TECNICA 300 MESI	4.811.117,73	0,00
LEONARDO S.P.A.	PLN	1.167.491.701,00	4	ALL 7 - MOTORI	12.467.357,75	0,00
LEONARDO S.P.A.	PLN	1.167.491.701,00	251	ALL 7 - PARTI RICAMBIO MOTORE	1.158.718,47	0,00
LEONARDO S.P.A.	EUR	9.000.000,00	4	ALTRI ACCUMULATORI	160,72	684.672,30
LEONARDO S.P.A.	EUR	9.000.000,00	2	ALTRI INTERRUTTORI	7.919,28	684.672,30
LEONARDO S.P.A.	EUR	9.000.000,00	95	ALTRI LAVORI DI GOMMA	3.666,05	684.672,30
LEONARDO S.P.A.	EUR	9.000.000,00	104	ALTRI LAVORI DI MATERIE PLASTICHE	9.127,44	684.672,30

Tipo di operazione: Esportazione Definitiva (EX)

TAB. M

Denominazione operatore	Codice valuta	Ammontare in valuta	Quantità	Materiale oggetto del contratto	Stato di avanzamento annuale (Euro)	Utilizzo anni precedenti (Euro)
LEONARDO S.P.A.	EUR	3.397.553,53	1	AMPLIFICATORE DI SEGNALE A QUATTRO VIE MHZA-001-01 (297033)	4.343,05	1.696.111,09
LEONARDO S.P.A.	EUR	30.851,44	1	ANTENNA ATU 1992	15.425,00	15.425,72
LEONARDO S.P.A.	EUR	862.000,00	6	ANTENNA CON SISTEMA DI SOLLEVAMENTO	126.000,00	472.000,00
LEONARDO S.P.A.	EUR	924.363,29	1	ANTENNA DEL RADAR A SCANSIONE ELETTRONICA ATTIVA VIXEN 500 E	924.363,29	0,00
LEONARDO S.P.A.	EUR	153.630,00	1	ANTENNA FILTERS	23.937,00	0,00
LEONARDO S.P.A.	GBP	23.736,42	3	ANTENNA IFF FRONT	6.770,51	22.194,60
LEONARDO S.P.A.	EUR	246.248,00	3	ANTENNA LONG ELEMENT	1.413,00	0,00
LEONARDO S.P.A.	EUR	3.964.865,20	2	ANTENNA TUNING UNIT ATU-1992	18.382,08	194.983,03
LEONARDO S.P.A.	EUR	332.222,00	1	ANTENNA TUNING UNIT ATU-1992: CONFIGURAZIONE CONTROL ACTIVITY-DOCUMENTAZIONE	36.000,00	0,00
LEONARDO S.P.A.	EUR	332.222,00	5	ANTENNA TUNING UNIT ATU-1992: OBSOLESCENZE REPORT-DOCUMENTAZIONE	131.850,00	0,00
LEONARDO S.P.A.	EUR	1.080.060,00	2	ANV 211- SISTEMA MISURATORE DI DISTANZA BORDO/TERRA	72.004,00	720.040,00
LEONARDO S.P.A.	EUR	858.000,00	1	ANV 211 SISTEMA MISURATORE DI DISTANZA	33.000,00	66.000,00
LEONARDO S.P.A.	EUR	264.000,00	1	ANV 211 SISTEMA MISURATORE DI DISTANZA BORDO TERRA	4.247,23	33.000,00
LEONARDO S.P.A.	EUR	1.514.876,00	9	ANV 211 SISTEMA MISURATORE DI DISTANZA BORDO/TERRA	309.861,00	1.101.728,00
LEONARDO S.P.A.	EUR	209.670,00	6	ANV 211 SISTEMA MISURATORE DI DISTANZA BORDO/TERRA.	209.670,00	0,00
LEONARDO S.P.A.	EUR	909.820,00	2	ANV 353 SENSORE DI VELOCITA	90.982,00	227.455,00
LEONARDO S.P.A.	EUR	1.120.000,00	1	ANV 353 SENSORE DI VELOCITA	40.000,00	120.000,00
LEONARDO S.P.A.	EUR	7.351.227,00	1	ANV 353 SENSORE DI VELOCITA	45.491,03	440.469,01
LEONARDO S.P.A.	EUR	525.000,00	1	ANV 353 SENSORE DI VELOCITA	52.500,00	367.500,00
LEONARDO S.P.A.	EUR	52.500,00	1	ANV 353 SENSORE DI VELOCITA DOPPLER	52.500,00	0,00
LEONARDO S.P.A.	EUR	210.000,00	1	ANV 353 SENSORE DI VELOCITA DOPPLER	35.000,00	0,00
LEONARDO S.P.A.	EUR	2.871.052,00	2	ANV 353 SENSORE DI VELOCITA DOPPLER	77.973,96	803.081,88
LEONARDO S.P.A.	EUR	526.280,00	8	ANV 353 SENSORE DI VELOCITA DOPPLER	526.280,00	0,00

Tipo di operazione: Esportazione Definitiva (EX)

TAB. M

Denominazione operatore	Codice valuta	Ammontare in valuta	Quantità	Materiale oggetto del contratto	Stato di avanzamento annuale (Euro)	Utilizzo anni precedenti (Euro)
LEONARDO S.P.A.	EUR	209.670,00	2	ANV211	69.890,00	139.780,00
LEONARDO S.P.A.	EUR	429.950,00	12	ANV211 SISTEMA MISURATORE DI DISTANZA BORDO/TERRA (DME/P)	419.340,00	10.610,00
LEONARDO S.P.A.	EUR	3.965.662,00	18	ANV353 SENSORE DI VELOCITA DOPPLER	1.116.162,00	2.814.004,00
LEONARDO S.P.A.	EUR	395.025,12	5	ANV353 SENSORE DI VELOCITA DOPPLER	329.187,60	0,00
LEONARDO S.P.A.	EUR	2.452.858,76	5	ANV353 SENSORE DI VELOCITA DOPPLER (ANTENNA DOPPLER)	239.690,76	0,00
LEONARDO S.P.A.	EUR	208.508,00	4	ANV801 UNITA DI VISUALIZZAZIONE COMANDO E CONTROLLO (CONTROL DISPLAY UNIT)	208.508,00	0,00
LEONARDO S.P.A.	EUR	10.000.000,00	8	APP. COMUNIC. AEREA (ELICOTTERO NH90 NFH)	109.303,40	41.574,24
LEONARDO S.P.A.	EUR	90.000.000,00	1	APP. COMUNICAZIONE	32.453,39	36.341.009,73
LEONARDO S.P.A.	EUR	10.000.000,00	2	APP. NAV.NE. AEREA COMP.TI NH90 TTH	140.557,54	904.032,65
LEONARDO S.P.A.	EUR	150.000.000,00	1	APP. NAVIGAZIONE AEREA AEROMOBILE EH101-AW101 UTILITY	725.909,90	548.650,85
LEONARDO S.P.A.	EUR	15.300.000,00	1	APP. PER LANCIO ARMAMENTO HL-RU-B BOMB RACKS	100.000,00	0,00
LEONARDO S.P.A.	EUR	244.014,00	2	APPARATI E RADIOCOMUNICAZIONI VARI - V.D.85176100	5.670,00	114.852,00
LEONARDO S.P.A.	EUR	244.014,00	1	APPARATI E RADIOCOMUNICAZIONI VARI V.D.85437090	3.018,00	114.852,00
LEONARDO S.P.A.	EUR	244.014,00	1	APPARATI RADIO COMUNICAZIONI VARI - V.D.85176990	16.254,00	114.852,00
LEONARDO S.P.A.	EUR	209.100,00	34	APPARATO CIFRANTE - ADATTATORE R145 - DB9	2.822,00	0,00
LEONARDO S.P.A.	EUR	209.100,00	34	APPARATO CIFRANTE - ADATTATORE R145-DB9 INCROCIATO	2.822,00	0,00
LEONARDO S.P.A.	EUR	209.100,00	17	APPARATO CIFRANTE - KIT DI FISSAGGIO	2.516,00	0,00
LEONARDO S.P.A.	EUR	209.100,00	17	APPARATO CIFRANTE - KIT LATERALE	2.210,00	0,00
LEONARDO S.P.A.	EUR	209.100,00	17	APPARATO CIFRANTE NATO IP	198.730,00	0,00
LEONARDO S.P.A.	EUR	13.940.850,00	1	APPARATO DI RADIOCOMUNICAZIONE - VERY HIGH FREQUENCY/ ULTRA HIGH FREQUENCY V/UHF	50.000,00	0,00
LEONARDO S.P.A.	EUR	423.127,85	3	APPARECCHIATURA ELETTRONICA PER IL CONTROLLO E LA STABILIZZAZIONE DEL VOLO	253.128,15	0,00
LEONARDO S.P.A.	EUR	13.940.850,00	1	APPARECCHIATURA PER LA VISIONE ALL'INFRAROSSO	900.000,00	0,00
LEONARDO S.P.A.	EUR	38.586.600,00	8	APPARECCHIATURA PER LANCIO DI ARMAMENTO HL-RU-B BOMB RACKS	88.800,00	0,00

TAB. M

Tipo di operazione: Esportazione Definitiva (EX)

Denominazione operatore	Codice valuta	Ammontare in valuta	Quantità	Materiale oggetto del contratto	Stato di avanzamento annuale (Euro)	Utilizzo anni precedenti (Euro)
LEONARDO S.P.A.	EUR	1.994.222,36	2	ASSIEME GENERATORE DI MAPPE DIGITALI (DMG) VELIVOLO TORNADO	40.000,00	0,00
LEONARDO S.P.A.	EUR	300.000,00	6	ASSIEME GENERATORE DI MAPPE DMG VELIVOLO TORNADO ACW	180.000,00	120.000,00
LEONARDO S.P.A.	EUR	3.566.736,00	42	ASSIEME OPTOMECCANICO X SISTEMA ELETR. EOTS X VEIVOLO JSF	1.040.298,00	1.411.833,00
LEONARDO S.P.A.	EUR	100.000.000,00	5	ATTREZZATURA AEROMOBILE EH 101-AW101	9.703,43	0,00
LEONARDO S.P.A.	EUR	6.300.000,00	34	ATTREZZATURA DI USO E MANUTENZIONE ALLEGATO B	70.057,17	0,00
LEONARDO S.P.A.	EUR	44.921,00	45	ATTREZZATURA DI USO E MANUTENZIONE PER COMPLESSO NAVALE 76/62 COMPATTO CON COFANI DI BORDO	42.720,45	0,00
LEONARDO S.P.A.	EUR	30.000.000,00	1	ATTREZZATURE	111.230,80	7.629.334,14
LEONARDO S.P.A.	EUR	20.000.000,00	54	ATTREZZATURE	48.842,00	1.841.133,00
LEONARDO S.P.A.	EUR	94.600.000,00	13	ATTREZZATURE	194.000,00	0,00
LEONARDO S.P.A.	EUR	447.800.679,99	4	ATTREZZATURE	42.766,10	436.359.236,62
LEONARDO S.P.A.	USD	118.158.369,00	3	ATTREZZATURE (GSE) PER IL VELIVOLO C-27J	194.119,47	48.103.285,30
LEONARDO S.P.A.	EUR	180.000.000,00	81	ATTREZZATURE AEROMOBILE EFA	14.598,70	2.584.848,38
LEONARDO S.P.A.	EUR	338.838,17	15	ATTREZZATURE AEROMOBILE M346	67.609,24	224.322,47
LEONARDO S.P.A.	EUR	45.000.000,00	24	ATTREZZATURE AEROMOBILE NH90 TTH	309.158,72	3.167.111,80
LEONARDO S.P.A.	EUR	30.000.000,00	6	ATTREZZATURE AEROMOBILE NH90 TTH	2.465,70	378.691,61
LEONARDO S.P.A.	EUR	9.067.748,14	5	ATTREZZATURE COMPL. NAVALE 76/62 SR	2.642,40	7.857.178,42
LEONARDO S.P.A.	EUR	20.000.000,00	13	ATTREZZATURE COMPLESSO NAVALE 76 62 SR	8.078,63	937.601,09
LEONARDO S.P.A.	EUR	3.256.195,39	1	ATTREZZATURE COMPLESSO SING NAVALE 30 MM MARLIN WS	235,61	3.252.986,78
LEONARDO S.P.A.	EUR	4.349.866,77	1	ATTREZZATURE DI INSTALLAZIONE	30,56	4.008.453,72
LEONARDO S.P.A.	EUR	6.920.000,00	32	ATTREZZATURE DI INSTALLAZIONE. MANUTENZIONE E TEST PER COMPLESSO SINGOLO NAVALE 30MM MARLIN WS	8.151,98	0,00
LEONARDO S.P.A.	EUR	20.000.000,00	5	ATTREZZATURE DI MANUTENZIONE PER AEROMOBILE NH90TTH	149.169,85	4.030.895,72
LEONARDO S.P.A.	EUR	20.000.000,00	2	ATTREZZATURE DI MANUTENZIONE RIPARAZIONE PER ELICOTTERO	4.896,31	7.418.115,34
LEONARDO S.P.A.	USD	110.856.000,00	1	ATTREZZATURE DI SUPPORTO A TERRA (GSE)	92.510,62	99.613.376,51

TAB. M

Tipo di operazione: Esportazione Definitiva (EX)

Denominazione operatore	Codice valuta	Ammontare in valuta	Quantità	Materiale oggetto del contratto	Stato di avanzamento annuale (Euro)	Utilizzo anni precedenti (Euro)
LEONARDO S.P.A.	EUR	14.291.523,12	16	ATTREZZATURE DI USO E MANUTENZIONE COMPLESSO NAVALE DA 7662 COMPATTO CON COFANI DI BORDO	702.515,59	3.160.206,25
LEONARDO S.P.A.	EUR	1.106.940,00	2	ATTREZZATURE DI USO E MANUTENZIONE PER COMPLESSO SINGOLO NAVALE 25 MMCOMPRESIVI DI MANUALI TECNICI SU CARTA E CDROM	27.950,00	0,00
LEONARDO S.P.A.	EUR	80.859,47	1	ATTREZZATURE DI USO MANUTENZIONE PER COMPLESSO NAVALE 76 62 COMPATTO CON COFANI DI BORDO PN 127/697486 WRENCH COUPLING	969,03	0,00
LEONARDO S.P.A.	EUR	909.975,00	20	ATTREZZATURE PER AEROMOBILE M346	67.480,00	0,00
LEONARDO S.P.A.	EUR	367.646,75	10	ATTREZZATURE PER AEROMOBILE M346	87.732,28	4.093,64
LEONARDO S.P.A.	EUR	10.000.000,00	1	ATTREZZATURE PER AEROMOBILI	42.977,05	2.875.122,84
LEONARDO S.P.A.	EUR	80.330,00	25	ATTREZZATURE PER COMPLESSO SINGOLO NAVALE 30MM MARLIN WS	60.830,00	0,00
LEONARDO S.P.A.	EUR	65.000.000,00	3	ATTREZZATURE PER ELICOTTERO NH90 NFH	14.399,32	55.486.312,02
LEONARDO S.P.A.	EUR	20.000.000,00	9	ATTREZZATURE PER MANUTENZIONE E RIPARAZIONE	11.948,64	8.433.113,54
LEONARDO S.P.A.	EUR	202.000,00	6	ATTREZZATURE PER VELIVOLO M346	42.000,00	0,00
LEONARDO S.P.A.	EUR	20.000.000,00	1	ATTREZZATURE STRUMENTI MANUTENZIONE RIPARAZIONE PER ELICOTTERO	5.584,70	7.418.115,34
LEONARDO S.P.A.	EUR	2.582.383,41	2	ATTREZZATURE TORRETTA DA 12.7MM VERS NAVALE	15,26	2.544.575,52
LEONARDO S.P.A.	EUR	65.000.000,00	7	ATTREZZATURE UTENSILI PER ELICOTTERO NH90 NFH	8.949,58	55.486.312,02
LEONARDO S.P.A.	EUR	48.293.952,93	4	ATTREZZATURE VEL M346	17.000,00	0,00
LEONARDO S.P.A.	EUR	1.437.298,30	5	ATTREZZATURE VELIVOLO C27J	175.415,07	309.530,48
LEONARDO S.P.A.	USD	4.878.773,36	146	ATTREZZATURE VELIVOLO C27J	1.760.277,71	1.692.198,54
LEONARDO S.P.A.	EUR	3.983,61	2	ATTREZZATURE VELIVOLO EFA	1.823,10	2.160,51
LEONARDO S.P.A.	EUR	249.379.814,00	1	ATTREZZATURE VELIVOLO M346	497.046,31	246.506.963,83
LEONARDO S.P.A.	USD	11.300.000,00	2	ATTREZZATURE VELIVOLO MB339 - ANNESSO 2	33.024,37	5.976.920,37
LEONARDO S.P.A.	EUR	3.340.234,20	1	ATU 1992	13.950,00	348.424,11
LEONARDO S.P.A.	EUR	260.455,90	1	ATU 1992	19.898,00	0,00
LEONARDO S.P.A.	EUR	2.634.772,00	1	ATU 1992 TUNING	8.200,00	122.136,00
LEONARDO S.P.A.	EUR	42.292.700,00	6	AUDIO/CONTROLLER ECCM	15.084,00	0,00

TAB. M

Tipo di operazione: Esportazione Definitiva (EX)

Denominazione operatore	Codice valuta	Ammontare in valuta	Quantità	Materiale oggetto del contratto	Stato di avanzamento annuale (Euro)	Utilizzo anni precedenti (Euro)
LEONARDO S.P.A.	EUR	981.099,00	39	AUTOPILOTA E MODULO ALIMENTATORE PER A109	427.731,00	0,00
LEONARDO S.P.A.	EUR	3.050.000,00	1	B - GPATE SISTEMA AUTOMATICO PROVA E COLLAUDIO PER CMU DOCUMENTAZIONE	94.000,00	0,00
LEONARDO S.P.A.	EUR	164.608,00	16	BATTERY UNIT(BATU) BATTERIA A LITIO PER TRASPONDITORE M425	90.608,00	0,00
LEONARDO S.P.A.	EUR	1.211.543,25	4	BEACON UNIT	116.503,04	0,00
LEONARDO S.P.A.	EUR	21.835.110,00	1	BOITER ELECTRONIQUE-OGP 07 PERISCOPIO BIOC. X OSSERV. PUNTAM. VEICOLO BLINDATO	11.710,00	0,00
LEONARDO S.P.A.	EUR	283.814.883,88	3	BUSSOLE	125.014,01	3.948.271,47
LEONARDO S.P.A.	EUR	17.000.000,00	12	CARICA CORTA DA 127 MM CC	37.999,90	0,00
LEONARDO S.P.A.	EUR	17.000.000,00	3042	CARICA DI LANCIO PER COLPO COMPLETO CAL. 127/54	7.106.142,00	0,00
LEONARDO S.P.A.	EUR	17.000.000,00	200	CARICHE DI SALUTO DA 60 MM UE ITALIA SRL	338.000,00	0,00
LEONARDO S.P.A.	EUR	2.637.200,00	5	CARTUCCIA CAKL 76062 CON CARICA CORTA DOC TECNICA SU CD ROM	50.000,00	2.587.200,00
LEONARDO S.P.A.	EUR	60.000,00	20	CARTUCCIA CAL.76 MM FNF OTO CON SPOLETTA	60.000,00	0,00
LEONARDO S.P.A.	EUR	197.683,93	19	CDI41 CENTRALE COMMUTAZIONE. MATRICE ANTENNA RX	24.584,40	0,00
LEONARDO S.P.A.	USD	223.951,20	1	CENTRALE COMMUTAZIONE - SCHEDA A MICRO ONDE - 141-6175/21	24.624,54	0,00
LEONARDO S.P.A.	USD	223.951,20	1	CENTRALE COMMUTAZIONE - SCHEDA ISDN - 141-6223/01	20.548,11	0,00
LEONARDO S.P.A.	USD	223.951,20	1	CENTRALE COMMUTAZIONE - SCHEDA RETE LAN - 141-6161/01	18.765,29	0,00
LEONARDO S.P.A.	USD	223.951,20	3	CENTRALE COMMUTAZIONE - SCHEDA TELEFONICA - 141-6274/01	23.876,74	0,00
LEONARDO S.P.A.	EUR	6.101,41	1	CHECK VALVE MB339 - P/N 9807100/1	6.101,41	0,00
LEONARDO S.P.A.	EUR	119.979,00	3	CHEDA INTERFACCIA PER COMPUTER (MDLM) PER EFA	65.727,00	0,00
LEONARDO S.P.A.	EUR	488.819,02	7	CIFRANTE	171.000,00	65.000,00
LEONARDO S.P.A.	EUR	997.130,01	1	CNTL/TRCK - 391511	39.399,39	0,00
LEONARDO S.P.A.	EUR	25.295,87	2	COLD AIR UNIT P/N 1761D006-002 - RICAMBI PER VEL M546	25.295,87	0,00
LEONARDO S.P.A.	EUR	2.340.000,00	10	COLIBRI-SISTEMA MODULARE DI PUNTAMENTO	1.328.600,00	0,00
LEONARDO S.P.A.	EUR	214.616,52	16	COMPLESSO NAVALE 127 54 COMPATTO CON COFANI DI BORDO	3.886,77	210.729,75

Tipo di operazione: Esportazione Definitiva (EX)

TAB. M

Denominazione operatore	Codice valuta	Ammontare in valuta	Quantità	Materiale oggetto del contratto	Stato di avanzamento annuale (Euro)	Utilizzo anni precedenti (Euro)
LEONARDO S.P.A.	EUR	968.192,75	8	COMPLESSO NAVALE 127 54 COMPATTO CON COFANI DI BORDO	94.436,51	836.245,33
LEONARDO S.P.A.	EUR	1.110.000,00	18	COMPLESSO NAVALE 127-64 LW CON COFANI DI BORDO - DOC SU CARTA	29.250,00	1.071.000,00
LEONARDO S.P.A.	EUR	1.110.000,00	6	COMPLESSO NAVALE 127-64 LW CON COFANI DI BORDO - DOC SU CD	9.750,00	1.071.000,00
LEONARDO S.P.A.	EUR	1.972.063,45	65	COMPLESSO NAVALE 127/54 C CON COFANI DI BORDO - PARTI DI RICAMBIO	94.806,31	0,00
LEONARDO S.P.A.	EUR	6.366.800,00	1	COMPLESSO NAVALE 75/62SR CON MULTIFEEDING	5.000.000,00	5.714,28
LEONARDO S.P.A.	EUR	18.220,00	7	COMPLESSO NAVALE 76/62 COMPATTO COFANI BORDO ATTREZZATURE	18.220,00	0,00
LEONARDO S.P.A.	EUR	347.918,28	18	COMPLESSO NAVALE 76/62 COMPATTO CON COFANI DI BORDO PARTI DI RICAMBIO	347.918,28	0,00
LEONARDO S.P.A.	EUR	357.971,62	8	COMPLESSO NAVALE 76/62 CON COFANI DI BORDO	4.663,76	350.487,24
LEONARDO S.P.A.	EUR	157.312,51	7	COMPLESSO NAVALE 76/62 CON COFANI DI BORDO PARTI DI RICAMBIO	25.582,49	32.167,02
LEONARDO S.P.A.	EUR	362.028,90	2	COMPLESSO NAVALE 76/62 SR CON COFANI DI BORDO ALL A	81.587,96	275.647,66
LEONARDO S.P.A.	EUR	500.000,00	76	COMPLESSO NAVALE 76/62 SR CON MULTIFEEDING ATTREZZATURA	65.213,51	0,00
LEONARDO S.P.A.	EUR	54.267,92	4	COMPLESSO NAVALE 76/62 SR CON COFANI DI BORDO	5.997,21	40.471,12
LEONARDO S.P.A.	EUR	1.972.063,45	182	COMPLESSO NAVALE 76/62 C CON COFANI DI BORDO	46.686,56	0,00
LEONARDO S.P.A.	EUR	1.484.764,77	43	COMPLESSO NAVALE 76/62 COMPATTO CON COFANI DI BORDO	101.834,20	1.374.148,56
LEONARDO S.P.A.	EUR	5.317.000,00	1	COMPLESSO NAVALE 76/62 COMPATTO CON COFANI DI BORDO	4.789.000,00	0,00
LEONARDO S.P.A.	EUR	5.317.000,00	1	COMPLESSO NAVALE 76/62 COMPATTO CON COFANI DI BORDO (PARZIALE DI) : SET CAVI E CONNETTORI	50.000,00	0,00
LEONARDO S.P.A.	EUR	5.317.000,00	1	COMPLESSO NAVALE 76/62 COMPATTO CON COFANI DI BORDO - ATTREZZ. USO E MANUT. : CONVERTITORE DI VOLTAGGIO P/N 1976/4100	60.000,00	0,00
LEONARDO S.P.A.	EUR	5.317.000,00	492	COMPLESSO NAVALE 76/62 COMPATTO CON COFANI DI BORDO - PARTI DI RICAMBIO	106.604,48	0,00
LEONARDO S.P.A.	EUR	717.959,48	10	COMPLESSO NAVALE 76/62 COMPATTO CON COFANI DI BORDO PARTI DI RICAMBIO	686.424,82	31.534,66
LEONARDO S.P.A.	EUR	778.703,19	23	COMPLESSO NAVALE 76/62 SR CON COFANI DI BORDO : ATTREZZATURE	181.913,21	0,00
LEONARDO S.P.A.	EUR	62.344,93	30	COMPLESSO NAVALE 76/62 SR CON COFANI DI BORDO PARTI DI RICAMBIO	20.422,92	29.248,50
LEONARDO S.P.A.	EUR	5.317.000,00	2	COMPLESSO NAVALE 76/62C - SERIE DI MANUALI TECNICI DI USO E MANUTENZIONE SU CARTA	94.000,00	0,00
LEONARDO S.P.A.	EUR	5.317.000,00	1	COMPLESSO NAVALE 76/62C - SERIE DI MANUALI TECNICI DI USO E MANUTENZIONE SU CD	94.000,00	0,00



TAB. M

Tipo di operazione: Esportazione Definitiva (EX)

Denominazione operatore	Codice valuta	Ammontare in valuta	Quantità	Materiale oggetto del contratto	Stato di avanzamento annuale (Euro)	Utilizzo anni precedenti (Euro)
LEONARDO S.P.A.	EUR	362.028,90	1	COMPLESSO NAVALE CON COFANI DI BORDO DOCUMENTAZIONE TECNICA	4.793,28	275.647,66
LEONARDO S.P.A.	EUR	25.327.700,00	1	PN 137690818 MANUALE TECNICO CERTIFICAZIONE RINA	6.028.000,00	151.150,00
LEONARDO S.P.A.	EUR	92.800,00	5	COMPLESSO NAVALE 76/62 SR CON MULTIFEEDING-DOCUMENTAZIONE TECNICA	250,00	300,00
LEONARDO S.P.A.	EUR	6.920.000,00	2	COMPLESSO SINGOLO NAVALE 30MM MARLIN WS	4.212.686,25	0,00
LEONARDO S.P.A.	EUR	14.407.800,00	2	COMPLESSO SINGOLO NAVALE 30MM MARLIN WS	2.780.000,00	2.989.800,00
LEONARDO S.P.A.	EUR	14.407.800,00	37	COMPLESSO SINGOLO NAVALE 30MM MARLIN WS ATTREZZATURE	23.240,02	2.989.800,00
LEONARDO S.P.A.	EUR	14.407.800,00	14	COMPLESSO SINGOLO NAVALE 30MM MARLIN WS MANUALI DI USO-SERIE DEFINITIVA	17.500,00	2.989.800,00
LEONARDO S.P.A.	EUR	14.407.800,00	2	COMPLESSO SINGOLO NAVALE 30MM MARLIN WS MANUALI USO E MANUTENZIONE SU CD SERIE DEFINITIVA	2.500,00	2.989.800,00
LEONARDO S.P.A.	EUR	14.407.800,00	126	COMPLESSO SINGOLO NAVALE 30MM MARVIN WS SET DI CAVI/PARTI DI RICAMBIO	5.259,98	2.989.800,00
LEONARDO S.P.A.	EUR	17.300.000,00	2	COMPLESSO SINGOLO NAVALE 40/70	8.041.500,00	195.000,00
LEONARDO S.P.A.	EUR	33.163,65	54	COMPONENTI - AEROMOBILE NH90 TTH - TUBI FLESSIBILI PER PROVE IDRAULICHE	33.163,65	0,00
LEONARDO S.P.A.	EUR	3.702.822,39	2	COMPONENTI AEROMOBILE A109-AW/09 PER IMPIEGO MILITARE	14.668,43	0,00
LEONARDO S.P.A.	EUR	30.000.000,00	19	COMPONENTI AEROMOBILE EH-101-AW 101 UTILITY	4.626.092,65	4.961.764,18
LEONARDO S.P.A.	EUR	200.000.000,00	9	COMPONENTI AEROMOBILE EH101 AW 101 UTILITY	43.663,77	0,00
LEONARDO S.P.A.	EUR	8.298,33	9	COMPONENTI AEROMOBILE EH101 AW101 PN EA6300V518-003	2.897,55	5.400,78
LEONARDO S.P.A.	EUR	4.201,95	2	COMPONENTI AEROMOBILE EH101 AW101 PN EA6300V518-003	643,90	3.558,05
LEONARDO S.P.A.	EUR	200.000.000,00	3	COMPONENTI AEROMOBILE EH101 AW101 SAR	2.996,92	0,00
LEONARDO S.P.A.	EUR	1.830.422,35	8	COMPONENTI AEROMOBILE EH101-AW101	22.087,43	0,00
LEONARDO S.P.A.	EUR	35.000.000,00	50	COMPONENTI AEROMOBILE EH101-AW101 SAR/C SAR	150.228,56	34.817.205,81
LEONARDO S.P.A.	EUR	3.569,65	3	COMPONENTI AEROMOBILE EH101-AW101 UTILITY (P/N EA6300V518-003 SEAL LIP)	965,85	1.661,20
LEONARDO S.P.A.	EUR	12.000.000,00	3	COMPONENTI AEROMOBILE NH90	557.861,56	65.280,75
LEONARDO S.P.A.	EUR	153.984.861,00	231	COMPONENTI AEROMOBILE NH90 NFH	7.582.079,33	19.428.066,47
LEONARDO S.P.A.	EUR	5.000.000,00	59	COMPONENTI AEROMOBILE NH90 NFH	1.009.180,52	0,00

TAB. M

Tipo di operazione: Esportazione Definitiva (EX)

Denominazione operatore	Codice valuta	Ammontare in valuta	Quantità	Materiale oggetto del contratto	Stato di avanzamento annuale (Euro)	Utilizzo anni precedenti (Euro)
LEONARDO S.P.A.	EUR	3.000.000,00	18	COMPONENTI AEROMOBILE NH90 NFH	473.719,86	0,00
LEONARDO S.P.A.	EUR	70.000.000,00	95	COMPONENTI AEROMOBILE NH90 TTH	21.571.858,13	48.412.969,23
LEONARDO S.P.A.	EUR	500.000,00	3	COMPONENTI AEROMOBILE NH90 TTH	14.265,96	190.329,80
LEONARDO S.P.A.	EUR	2.000.000,00	2	COMPONENTI AEROMOBILE NH90 TTH	220,38	32.207,42
LEONARDO S.P.A.	EUR	20.000.000,00	13	COMPONENTI AEROMOBILE NH90 TTH	110.564,41	115.379,12
LEONARDO S.P.A.	EUR	153.984.861,00	273	COMPONENTI AEROMOBILE NH90 TTH	6.458.062,41	19.428.066,47
LEONARDO S.P.A.	EUR	302.349.456,61	660	COMPONENTI COSTITUENTI N. 1664 KIT PER PRODUZIONE DI N. 16 AEROMOBILI	2.774.346,73	16.380.594,19
LEONARDO S.P.A.	EUR	728.606,32	20	COMPONENTI DINAMICHE DI TRASMISSIONE PER AEROMOBILE NH90 TTH	24.280,40	20.745,32
LEONARDO S.P.A.	EUR	500.000,00	6	COMPONENTI ELICOTTERO AW 129 ATAK	13.029,28	87.436,75
LEONARDO S.P.A.	EUR	75.000,00	11	COMPONENTI ELICOTTERO AW 129 ATAK	8.167,83	0,00
LEONARDO S.P.A.	EUR	1.000.000,00	2	COMPONENTI ELICOTTERO AW 129 - P/N 129-B040V01-003 P/N 129-B060V01-002 P/N 129-011046-105	85.517,55	0,00
LEONARDO S.P.A.	EUR	94.000,00	2	COMPONENTI ELICOTTERO AW129	3.113,84	3.113,84
LEONARDO S.P.A.	EUR	6.789.646,64	1	COMPONENTI ELICOTTERO AW129 - P/N129-0761-77-103 CHECK VALVE	846,95	0,00
LEONARDO S.P.A.	EUR	370.000,00	1	COMPONENTI ELICOTTERO AW129 VERSIONE ATAK P/N 129 B407-03-001	3.691,36	0,00
LEONARDO S.P.A.	EUR	820.000,00	5	COMPONENTI ELICOTTERO EH101 P/N EA6300V104-001	2.321,35	0,00
LEONARDO S.P.A.	EUR	50.789.910,00	648	COMPONENTI ELICOTTERO NH 90 TTH	8.432.641,01	12.875.423,35
LEONARDO S.P.A.	EUR	40.000.000,00	140	COMPONENTI ELICOTTERO P/N BCHS1	73.732,08	0,00
LEONARDO S.P.A.	EUR	40.000.000,00	25	COMPONENTI ELICOTTERO P/N BCHS2	21.831,83	0,00
LEONARDO S.P.A.	EUR	40.000.000,00	4	COMPONENTI ELICOTTERO P/N BCHSLV	37.855,84	0,00
LEONARDO S.P.A.	EUR	2.000.000,00	2	COMPONENTI IDRAULICI - ELETTERRICI - A VIONICI DELL'ELICOTTERO AW 129 VERSIONE ATAK	1.061,79	0,00
LEONARDO S.P.A.	EUR	120.000.000,00	38	COMPONENTI NH90 TTH - PARTI DI ELICOTTERO	1.704.900,23	38.642.470,85
LEONARDO S.P.A.	EUR	7.155.675,49	28	COMPONENTI PER 25 AEROMOBILI EH101-AW101	16.511,94	0,00
LEONARDO S.P.A.	EUR	100.000.000,00	69	COMPONENTI PER AEROMOBILE EH101-AW101	4.516.618,59	2.605,93

TAB. M

Tipo di operazione: Esportazione Definitiva (EX)

Denominazione operatore	Codice valuta	Ammontare in valuta	Quantità	Materiale oggetto del contratto	Stato di avanzamento annuale (Euro)	Utilizzo anni precedenti (Euro)
LEONARDO S.P.A.	EUR	5.000.000,00	53	COMPONENTI PER AEROMOBILE NH90 NFH	1.727.452,32	587.384,84
LEONARDO S.P.A.	EUR	5.714.497,10	25	COMPONENTI PER NH-90	253.550,00	98.950,00
LEONARDO S.P.A.	EUR	41.110.000,00	7	COMPONENTI SEGMENTI PER ELICOTTERI NH90NFH	18.011,23	29.635.700,47
LEONARDO S.P.A.	EUR	41.110.000,00	8	COMPONENTI SEGMENTI PER ELICOTTERI NH90TTH	97.318,23	29.635.700,47
LEONARDO S.P.A.	EUR	257.177,20	8	COMPUTER CONTROLLO VOLO SENZA SOFTWARE OPERATIVO VELLIVOLO EFA	180.024,04	0,00
LEONARDO S.P.A.	EUR	1.080.272,00	1	COMPUTER DI CONTROLLO DEL VOLO (FCC) PER AW159	67.517,00	877.721,00
LEONARDO S.P.A.	EUR	996.980,00	4	COMPUTER PER ELABORAZIONE GRAFICA (CSG) PER EFA	996.980,00	0,00
LEONARDO S.P.A.	EUR	8.568.681,60	8	COMPUTER PER ELABORAZIONE GRAFICA CSG PER EFA	1.785.142,00	5.355.426,00
LEONARDO S.P.A.	EUR	4.610.766,60	2	COMPUTER PER ELABORAZIONE GRAFICA CSG PER EFA	838.321,20	0,00
LEONARDO S.P.A.	EUR	1.426.786,50	4	COMPUTER PER ELABORAZIONE GRAFICA PER EFA	907.360,00	282.903,00
LEONARDO S.P.A.	EUR	10.710.852,00	6	COMPUTER PER ELABORAZIONE GRFICA (CSG) PER EFA	1.338.856,48	7.586.853,52
LEONARDO S.P.A.	EUR	997.130,01	1	CONT PROCESSOR AUX - 356249	18.574,40	0,00
LEONARDO S.P.A.	EUR	4.444.010,00	1	CONTENITORE TRASPORTO ELM 15 PER MISSILE ASTER 15	13.587,00	0,00
LEONARDO S.P.A.	EUR	940.678,40	10	CONTENITORE TRASPORTO ELM 15 PER MISSILE ASTER 15	120.210,00	0,00
LEONARDO S.P.A.	EUR	217.000,00	13	CONTENITORI DI LANCIO MISSILE ASTER 30NAVALE SERIE DOC TECNICA USO E MANUT SU CARTA E CD	40.000,00	0,00
LEONARDO S.P.A.	EUR	4.444.010,00	5	CONTENITORI LANCIO MISSILE ASTER 15 PARTI STACCATE	119.594,00	0,00
LEONARDO S.P.A.	EUR	940.678,40	50	CONTENITORI LANCIO PER MISSILE ASTER 15 IN PARTI STACCATE-VED. ALLA	417.948,40	0,00
LEONARDO S.P.A.	EUR	1.125.554,00	5	CONTROL PANEL	158.910,00	57.310,00
LEONARDO S.P.A.	EUR	997.130,01	1	CONTROL PANEL - 391491	51.461,67	0,00
LEONARDO S.P.A.	EUR	277.085,00	2	CONTROL UNIT M910	24.620,00	131.016,00
LEONARDO S.P.A.	EUR	2.513.380,00	2	CONTROLORE DI LUMINOSITA (LC) COMPUTER PER ELABORAZIONE GRAFICA (CSG)-PANNELLO DI CONTROLLO MULTIFUNZIONALE LEFT HAND G	403.913,34	2.102.960,34
LEONARDO S.P.A.	EUR	3.163.430,10	7	CONTROLORE DI LUMINOSITA LC	821.337,14	1.663.390,28
LEONARDO S.P.A.	EUR	1.426.786,50	2	CONTROLORE DI LUMINOSITA PER EFA	236.523,50	282.903,00

TAB. M

Tipo di operazione: Esportazione Definitiva (EX)

Denominazione operatore	Codice valuta	Ammontare in valuta	Quantità	Materiale oggetto del contratto	Stato di avanzamento annuale (Euro)	Utilizzo anni precedenti (Euro)
LEONARDO S.P.A.	EUR	3.165.356,48	9	CONTRULLORE DI LUMINOSITÀ-EQUIPAGGIAMENTO LEFT HAD GLARE SHIELD	740.195,40	1.897.263,41
LEONARDO S.P.A.	EUR	3.965.662,00	34	CONV. SEGNALE/DATI SDC. ANT. GPS. MODEM PER SIST. ANV301 DOPP	35.496,00	2.814.004,00
LEONARDO S.P.A.	EUR	7.873.460,00	1	CONVERTITORE	160.000,00	200.000,00
LEONARDO S.P.A.	EUR	149.890,88	9	CONVOGLIATORE MUNIZIONI NON NASTRATE CAL.27MM	84.313,62	65.577,26
LEONARDO S.P.A.	EUR	34.066,12	2	CONVOGLIATORE MUNIZIONI NON NASTRATE CAL.27MM	34.066,12	0,00
LEONARDO S.P.A.	EUR	204.396,72	8	CONVOGLIATORE MUNIZIONI NON NASTRATE CAL.27MM	136.264,48	68.132,24
LEONARDO S.P.A.	EUR	415.362,73	3	CRASH SURVIVAL MEMORY UNIT	103.840,68	138.454,24
LEONARDO S.P.A.	GBP	353.649,22	1	CRASH SURVIVAL MEMORY UNIT	143.850,55	143.850,55
LEONARDO S.P.A.	EUR	800.000,00	2	CUSCINETTI	37.555,74	44.037,81
LEONARDO S.P.A.	EUR	3.050.000,00	1	D - GRATE SISTEMA AUTOMATICO PROVA E COLLAUDO MSU DOCUMENTAZIONE	94.000,00	0,00
LEONARDO S.P.A.	EUR	909.250,00	3	DATA LINK SIMULATOR E TRACK SIMULATOR	456.000,00	453.250,00
LEONARDO S.P.A.	EUR	46.773.820,00	13	DERIVAZIONE TURMS SISTEMA MOD. OPTRONICO 3° GENERAZ.	2.662.600,00	218.000,00
LEONARDO S.P.A.	EUR	607.967.899,67	160	DIEGNI TECNICI	46.255,31	11.700.804,56
LEONARDO S.P.A.	EUR	13.600.000,00	5	DISPLAY A TESTA ALTA (HUD)	118.022,74	1.205.341,30
LEONARDO S.P.A.	EUR	3.397.553,53	1	DISTRIBUTORE DI SEGNALE A DUE VIE MHXA-001-01 (295150)	3.596,42	1.696.111,09
LEONARDO S.P.A.	EUR	3.397.553,53	1	DISTRIBUTORE DI SEGNALE A DUE VIE MHUA-001-01 (295149)	3.160,89	1.696.111,09
LEONARDO S.P.A.	EUR	476.888,19	5	DME - P MISURATORE DI DISTANZA	219.606,49	128.608,65
LEONARDO S.P.A.	GBP	70.847,23	0	DME - P MISURATORE DI DISTANZA	31.881,85	23.315,08
LEONARDO S.P.A.	EUR	901.261,11	4	DME-P MISURATORE DI DISTANZA DI PRECISIONE-EF200 TRANCHE 2	174.969,48	516.201,53
LEONARDO S.P.A.	EUR	14.291.523,12	1	DOC. PER LA MAN. DI MEZZA VITA COMPR. DI DISEGNI DI ASSIEMI E RELATIVI AGG. SU CARTA COMPLESSO NAVALE CON COFANI DI BORD	437.500,00	3.160.206,25
LEONARDO S.P.A.	EUR	1.800.000,00	1	DOC. PRELIMINARY DESIGNE OF EQUIPMENT	30.000,00	532.500,00
LEONARDO S.P.A.	EUR	1.053.978,55	1	DOCUMENTAZIONE CD ROM - ALL. D	43.000,00	0,00
LEONARDO S.P.A.	EUR	1.053.978,55	1	DOCUMENTAZIONE CD ROM - ALL. F	68.000,00	0,00

TAB. M

Tipo di operazione: Esportazione Definitiva (EX)

Denominazione operatore	Codice valuta	Ammontare in valuta	Quantità	Materiale oggetto del contratto	Stato di avanzamento annuale (Euro)	Utilizzo anni precedenti (Euro)
LEONARDO S.P.A.	EUR	5.875.882,34	6	DOCUMENTAZIONE NON CLASSIFICATA PER RADAR (COPIE SUPPORTO OTTICO)	104.926,50	629.558,80
LEONARDO S.P.A.	EUR	5.875.882,34	6	DOCUMENTAZIONE PER RADAR (COPIE CARTACEE)	104.926,50	629.558,80
LEONARDO S.P.A.	EUR	340.000,00	1	DOCUMENTAZIONE TECNICA	130.000,00	0,00
LEONARDO S.P.A.	EUR	25.327.700,00	2	DOCUMENTAZIONE TECNICA DI USO E MANUTENZIONIEN SU CD ROM PER 76 /62 SK	218.050,00	151.150,00
LEONARDO S.P.A.	EUR	80.000.000,00	292	DOCUMENTAZIONE TECNICA SET VOLUMI-CD-DVD	3.135,00	0,00
LEONARDO S.P.A.	EUR	5.209.709,95	1	DOCUMENTAZIONE TECNICA SIMULATORI DI VOLO GLOBALE (FFS) PER ELICOTTERO NH90	50,00	0,00
LEONARDO S.P.A.	EUR	362.000,00	1	DOCUMENTAZIONE TECNICA SU CD PER AEROMOBILE NH90 TTH	3.620,00	0,00
LEONARDO S.P.A.	EUR	190.000,00	4	DOCUMENTAZIONE TECNICA USO E MANUT. SISTEMA MISSILISTICO MEADS E SU SUPPORTO OTTICO	190.000,00	0,00
LEONARDO S.P.A.	EUR	997.130,01	3	DSP#4 - 356756-002	131.553,00	0,00
LEONARDO S.P.A.	EUR	240.000,00	1	EF 2000 IFF INTERROGATOR SIT 435/5E	240.000,00	0,00
LEONARDO S.P.A.	EUR	7.308,80	10	EF 2000 IFF INTERROGATOR SIT 435/4 CIRCUIT CARD ASSY PARTI DI RICAMBIO	7.308,80	0,00
LEONARDO S.P.A.	EUR	328.184,34	1	EF2000 DME-P	43.477,17	0,00
LEONARDO S.P.A.	GBP	93.018,87	0	EF2000 DME-P	7.913,46	0,00
LEONARDO S.P.A.	EUR	1.475.162,00	3	EF2000 IFF INTERROGATOR	340.422,00	113.474,00
LEONARDO S.P.A.	GBP	956.930,00	0	EF2000 IFF INTERROGATOR	269.450,37	89.824,93
LEONARDO S.P.A.	EUR	485.143,25	2	EF2000 IFF INTERROGATOR SIT 435/5E	485.143,25	0,00
LEONARDO S.P.A.	EUR	52.166,00	1	EF2000 IFF TRANSPONDER SIT 423/5	52.166,00	0,00
LEONARDO S.P.A.	EUR	141.377,40	2	EF2000 IFF TRANSPONDER SIT 423X	141.377,40	0,00
LEONARDO S.P.A.	EUR	3.478.598,88	7	EF2000 IFF TRANSPONDER SIT 423/5	507.295,67	2.608.949,16
LEONARDO S.P.A.	EUR	360.743,00	1	EF2000 MIU MIDS INTERFACE UNIT	360.743,00	0,00
LEONARDO S.P.A.	EUR	328.184,34	1	EF2000 MMR	80.410,00	0,00
LEONARDO S.P.A.	GBP	93.018,87	0	EF2000 MMR	32.560,76	0,00
LEONARDO S.P.A.	EUR	674.286,33	10	EF2000 PREPOST SELEFC FOR V/UHF XT-6929L	171.834,20	0,00

TAB. M

Tipo di operazione: Esportazione Definitiva (EX)

Denominazione operatore	Codice valuta	Ammontare in valuta	Quantità	Materiale oggetto del contratto	Stato di avanzamento annuale (Euro)	Utilizzo anni precedenti (Euro)
LEONARDO S.P.A.	EUR	1.096.884,96	20	EF2000 PREPOST SELEC FOR V/UHF XT-6929L	401.276,15	0,00
LEONARDO S.P.A.	EUR	674.286,33	12	EF2000 RECEIVER FOR V/UHF XT-6929L	144.062,52	0,00
LEONARDO S.P.A.	EUR	1.096.884,96	17	EF2000 RECEIVER FOR V/UHF XT-6929L	239.320,73	0,00
LEONARDO S.P.A.	EUR	1.096.884,96	24	EF2000 SYNTHESIZER FOR V/UHF XT-6929L	277.488,00	0,00
LEONARDO S.P.A.	EUR	674.286,33	13	EF2000 SYNTHESIZER FOR V/UHF XT-6929L	128.531,52	0,00
LEONARDO S.P.A.	EUR	2.041.971,98	4	EF2000 TRANCHE 2 DME P PER PROGRAMMA EFA AL SALAM	170.622,44	1.725.921,83
LEONARDO S.P.A.	GBP	303.707,84	0	EF2000 TRANCHE 2 DME P PER PROGRAMMA EFA AL SALAM	21.345,06	303.152,83
LEONARDO S.P.A.	EUR	3.727.473,66	0	EF2000 TRANCHE 2 MMR RNA PER PROGRAMMA EFA AL SALAM	6.752,44	3.720.721,22
LEONARDO S.P.A.	GBP	1.221.926,64	0	EF2000 TRANCHE 2 MMR RNA PER PROGRAMMA EFA AL SALAM	39.603,36	1.451.491,20
LEONARDO S.P.A.	EUR	1.932.140,40	8	ELAB. DI CONTR. DI POTENZA SECOND. SPS	422.192,34	1.509.948,06
LEONARDO S.P.A.	EUR	1.256.861,04	2	ELABORATORE DI CONTROLLO SIST. DI POTENZA SECONDARIA (SPS) PER EFA	101.205,98	492.701,93
LEONARDO S.P.A.	EUR	3.593.381,62	4	ELABORATORE DI CONTROLLO SISTEMA DI POTENZA SECONDARIA	220.183,56	3.150.291,74
LEONARDO S.P.A.	EUR	1.663.997,94	8	ELABORATORE DI CONTROLLO SISTEMA DI POTENZA SECONDARIA EFA	440.367,12	876.161,54
LEONARDO S.P.A.	EUR	478.962,00	5	ELECTRONIC CASE	157.790,00	79.827,00
LEONARDO S.P.A.	EUR	1.377.935,00	9	ELECTRONIC CASE	235.116,00	282.079,00
LEONARDO S.P.A.	EUR	657.162,24	12	ELECTRONIC CASE FOR CAMU	361.311,36	0,00
LEONARDO S.P.A.	EUR	6.366.800,00	1	ELEVATORE A NORIA PER COMPLESSO NAVALE 76/62SR	245.000,00	5.714,28
LEONARDO S.P.A.	EUR	1.002.981,85	1	ELEVATORE DIMUNIZIONI A NORIE PER COMPLESSO NAVALE 76/62 SR	200.596,37	601.789,11
LEONARDO S.P.A.	EUR	156.097.110,77	1	ELICOTTERI	5.135.920,90	111.841.881,74
LEONARDO S.P.A.	EUR	22.212.946,10	50	ELICOTTERO AW 129 VERSIONE ATAK - ATTREZZATURA	217.740,38	0,00
LEONARDO S.P.A.	EUR	1.200.000,00	8	ELICOTTERO AW129 VERSIONE ATAK	327.674,55	40.593,53
LEONARDO S.P.A.	EUR	26.838.788,93	35	ELICOTTERO AW129 VERSIONE ATAK - ATTREZZATURE	242.567,98	2.017.990,02
LEONARDO S.P.A.	USD	76.098.473,42	8	EQUIPAGGIAMENTO A TERRA	92.012,53	60.320.630,90

TAB. M

Tipo di operazione: Esportazione Definitiva (EX)

Denominazione operatore	Codice valuta	Ammontare in valuta	Quantità	Materiale oggetto del contratto	Stato di avanzamento annuale (Euro)	Utilizzo anni precedenti (Euro)
LEONARDO S.P.A.	EUR	3.297.245,60	4	EQUIPAGGIAMENTO LEFT HAND GLARESHIELD PER EFA CONTROLLORE DI LUMINOSITÀ PER EFA	329.724,56	2.802.658,72
LEONARDO S.P.A.	EUR	7.319.885,36	3	EQUIPAGGIAMENTO LHGS CONTROLLORE DI LUMIN. LC	248.978,28	5.819.038,08
LEONARDO S.P.A.	EUR	823.313,00	1	EQUIPMENT SHELTER PER RADAR	360.280,00	0,00
LEONARDO S.P.A.	EUR	447.800.679,99	26	EXTERNAL STORES KIT (AMA)	2.046.174,05	436.359.236,62
LEONARDO S.P.A.	EUR	128.140,00	2	FCC APPARECCHIATURA ELETTRONICA PER IL CONTROLLO E STABILIZZAZIONE DEL VOLO	128.140,00	0,00
LEONARDO S.P.A.	EUR	2.271.693,66	2	FILTRO UHF SP-668/L	34.836,22	208.856,30
LEONARDO S.P.A.	EUR	1.211.543,25	2	FLIGHT DATA RECORDER (FDR)	199.098,22	0,00
LEONARDO S.P.A.	EUR	657.162,24	12	FOFE FIB OPTIC FRONEND FOR CAMU	154.086,96	0,00
LEONARDO S.P.A.	EUR	1.377.935,00	9	FOFE FIBER	100.269,00	282.079,00
LEONARDO S.P.A.	EUR	478.962,00	5	FOFE FIBRA OPTC	78.780,00	79.827,00
LEONARDO S.P.A.	EUR	126.669,25	5	GENERATORE DI MAPPE DIGITALI (DGM VELLIVOLO EFA	126.669,25	0,00
LEONARDO S.P.A.	EUR	317.162,44	14	GENERATORE DI MAPPE DIGITALI (DGM) VELLIVOLO EFA	317.162,44	0,00
LEONARDO S.P.A.	EUR	278.673,16	11	GENERATORE DI MAPPE DIGITALI (DGM) VELLIVOLO EFA	278.673,16	0,00
LEONARDO S.P.A.	EUR	157.218,00	1	GPATE NH90 - ADATTATORE TEST PER PRECISION DISTANCE MEASUREMENT EQUIPMENT - DEMP	157.218,00	0,00
LEONARDO S.P.A.	EUR	157.218,00	1	GPATE NH90-ADATTATORE TEST PER PRECISION DISTANCE MEASUREMENT EQUIPMENT	157.218,00	0,00
LEONARDO S.P.A.	EUR	157.218,00	1	GPATE NH90-ADATTATORE TEST PER PRECISION DISTANCE MEASUREMENT EQUIPMENT-DEMP	157.218,00	0,00
LEONARDO S.P.A.	GBP	805.000,00	3	GP3 DEL PROCESSORE DEL PRAETORIAN PER EFA	64.064,78	857.247,80
LEONARDO S.P.A.	EUR	17.000.000,00	2880	GRANATA CAL. 127 MM HIGH EXPLOSIVE	9.302.400,00	0,00
LEONARDO S.P.A.	EUR	17.000.000,00	160	GRANATA CAL. 127 MM TP BL	212.645,10	0,00
LEONARDO S.P.A.	EUR	21.532,04	22	GROUND SUPPORT EQUIPMENT	21.532,04	0,00
LEONARDO S.P.A.	EUR	3.050.000,00	1	H - GPATE NH90 SISTEMA AUTOMATICO PROVA E COLLAUDO PER DMEP DOCUMENTAZIONE	348.750,00	0,00
LEONARDO S.P.A.	USD	118.158.369,00	2	HAND FIRE - BOTTLE FIRE EXTINGUISHER	1.360,70	48.103.285,30
LEONARDO S.P.A.	EUR	823.650,00	18	HCDR ITT RADIO AD ALTA CAPACITA	436.050,00	387.600,00

TAB. M

Tipo di operazione: Esportazione Definitiva (EX)

Denominazione operatore	Codice valuta	Ammontare in valuta	Quantità	Materiale oggetto del contratto	Stato di avanzamento annuale (Euro)	Utilizzo anni precedenti (Euro)
LEONARDO S.P.A.	EUR	260.455,90	1	HF SKT 170/DR	2.300,00	0,00
LEONARDO S.P.A.	EUR	260.455,90	1	HF SKT-170/DR-HF TUNING UNIT	24.611,85	0,00
LEONARDO S.P.A.	EUR	246.248,00	4	HF/RADIO RX/TX	191.580,00	0,00
LEONARDO S.P.A.	EUR	441.551,80	5	HIGH POWER AMPLIFIER SP-2081	181.459,65	0,00
LEONARDO S.P.A.	EUR	441.551,80	5	HPA MOUNTING TRAY MT 1185	6.048,65	0,00
LEONARDO S.P.A.	EUR	1.361.688,00	2	IFF INTERROGATOR	226.948,00	340.426,00
LEONARDO S.P.A.	EUR	4.279.738,11	14	IFF INTERROGATOR	2.236.768,72	512.070,54
LEONARDO S.P.A.	EUR	794.318,00	1	IFF INTERROGATOR	113.474,00	226.948,00
LEONARDO S.P.A.	GBP	883.320,00	0	IFF INTERROGATOR	179.649,85	269.474,78
LEONARDO S.P.A.	GBP	515.270,00	0	IFF INTERROGATOR	89.824,93	179.649,85
LEONARDO S.P.A.	EUR	613.360,00	4	INDICATORE RADAR ALTIMETRO DI NAVIGAZIONE VELIVOLO TORNADO	37.251,96	95.641,23
LEONARDO S.P.A.	EUR	5.513.775,49	12	IRST ELR SENSORE INFRAROSSO DI NAVIGAZIONE	3.482.384,52	870.596,13
LEONARDO S.P.A.	EUR	195.000,00	1	IRST C M729 (SENSORE INFRAROSSO PER RICERCA ED INSEGUIMENTO) - ATTREZZATURA	195.000,00	0,00
LEONARDO S.P.A.	EUR	8.851.445,44	4	IRST ELIR - SENSORE INFRAROSSO DI NAVIGAZIONE ACQUISIZIONE E SOVRAPPELLANZA	1.462.861,36	3.783.789,39
LEONARDO S.P.A.	GBP	3.849.069,28	0	IRST ELIR - SENSORE INFRAROSSO DI NAVIGAZIONE ACQUISIZIONE E SOVRAPPELLANZA	777.645,56	2.138.525,30
LEONARDO S.P.A.	EUR	11.014.306,80	1	IRST ELIR SENSORE INFRAROSSO DI NAVIGAZIONE ACQUISIZIONE E SOVRAPPELLANZA	365.715,34	6.217.160,78
LEONARDO S.P.A.	GBP	4.786.336,60	0	IRST ELIR SENSORE INFRAROSSO DI NAVIGAZIONE ACQUISIZIONE E SOVRAPPELLANZA	194.411,39	3.304.993,65
LEONARDO S.P.A.	EUR	702.550,00	1	IRST ELIR SENSORE INFRAROSSO DI NAVIGAZIONE ACQUISIZIONE E SOVRAPPELLANZA-SOFTWARE	5.000,00	0,00
LEONARDO S.P.A.	GBP	32.410.271,54	57	KIT (IN PEZZI) PER ASSEMBLAGGIO DI ELICOTTERI EH101 UTILITY	154.615,84	12.632.601,95
LEONARDO S.P.A.	EUR	144.000,00	5	KIT 3 - WING BOX ASSY RETROFIT LH	15.000,00	0,00
LEONARDO S.P.A.	EUR	144.000,00	5	KIT 4 - WING BOX ASSY RETROFIT RH	15.000,00	0,00
LEONARDO S.P.A.	EUR	1.800,00	1	KIT AGGIORNAMENTO COMPLESSO NAVALE 76/62 COMPATTO CON COFANI DI BORDO	500,00	0,00
LEONARDO S.P.A.	EUR	1.800,00	2	KIT AGGIORNAMENTO COMPLESSO NAVALE 76/62 SR CON COFANI DI BORDO	1.000,00	0,00



TAB. M

Tipo di operazione: Esportazione Definitiva (EX)

Denominazione operatore	Codice valuta	Ammontare in valuta	Quantità	Materiale oggetto del contratto	Stato di avanzamento annuale (Euro)	Utilizzo anni precedenti (Euro)
LEONARDO S.P.A.	EUR	2.050.129,96	2	KIT AGGIORNAMENTO PER RADAR RAT 31 DL	38.590,68	0,00
LEONARDO S.P.A.	USD	282.929.220,00	1	KIT AVIOLANCIO AIR DROP OPERATIONS KIT	213.649,83	153.363.024,66
LEONARDO S.P.A.	USD	282.929.220,00	1	KIT AVIOLANCIO CAUSALITY EVACUATION KIT	96.159,54	153.363.024,66
LEONARDO S.P.A.	USD	282.929.220,00	1	KIT AVIOLANCIO TROOP MOVEMENT KIT	96.584,15	153.363.024,66
LEONARDO S.P.A.	EUR	1.075.667.977,00	12	KIT DI ARMAMENTO PER ELICOTTERO A129	223.524,20	155.106.807,72
LEONARDO S.P.A.	USD	151.000,00	264	KIT DI MANUTENZIONE DI TIPO A COMPOSTO DA 33 PZ X 8 - TOTALE 264	30.467,97	0,00
LEONARDO S.P.A.	USD	151.000,00	918	KIT DI MANUTENZIONE DI TIPO B - COMPOSTO DA 153 PZ X 6 - TOTALE 918	105.949,05	0,00
LEONARDO S.P.A.	EUR	2.019.380,22	1	KIT DI MODIFICA	244.425,34	408.514,57
LEONARDO S.P.A.	EUR	5.317.000,00	1	KIT DOPPIO CARICAMENTO PER COMPLESSO NAVALE DA 76/62 C	123.395,52	0,00
LEONARDO S.P.A.	EUR	2.206.823,70	1	KIT PER LANCIO DA SOMMERSIBILE	37.550,00	0,00
LEONARDO S.P.A.	USD	3.357.476,14	13	LADC-LANDING AIDS DOWN CONVERTER	240.851,06	2.366.249,40
LEONARDO S.P.A.	EUR	997.130,01	1	LAN SWITCH - 392514	9.094,50	0,00
LEONARDO S.P.A.	EUR	1.200.000,00	6	LANCIATORE PER SISTEMA CONTROMISURE C310	1.200.000,00	0,00
LEONARDO S.P.A.	EUR	198.750,00	10	LASER RANGE FINDER MOD. L5LG JANUS	111.300,00	0,00
LEONARDO S.P.A.	EUR	997.130,01	1	LIFTER MOTOR - 356473-001	3.022,10	0,00
LEONARDO S.P.A.	EUR	365.000,00	1	LIGHTENING PROTECTION SYSTEM - IMPIANTO PARAFULMINE RADAR PAR	40.000,00	245.000,00
LEONARDO S.P.A.	EUR	997.130,01	1	LINEAR ACTUATOR - 357755-001	16.374,80	0,00
LEONARDO S.P.A.	USD	2.236.156,52	70	LO MHWA-001-01 (297035)	400.505,10	149.376,85
LEONARDO S.P.A.	EUR	11.237.610,00	3	LOAM - SISTEMA DI RILEVAZIONE LASER DI OSTACOLI	161.516,00	3.022.102,00
LEONARDO S.P.A.	EUR	260.455,90	2	LONG ELEMENT	946,00	0,00
LEONARDO S.P.A.	EUR	441.551,80	5	LOW NOISE AMPLIFIER SP-2082/HL	120.973,10	0,00
LEONARDO S.P.A.	EUR	3.050.000,00	1	M - GPATE NH90 SISTEMA AUTOMATICO PROVA E COLLAUDO PER PMC DOCUMENTAZIONE	348.420,00	0,00
LEONARDO S.P.A.	EUR	4.810.000,00	1	M-DLP MULTI DATA LINK PROCESSOR DOCUMENTAZIONE TECNICA PER SOFTWARE	1.368,13	2.166.559,50

TAB. M

Tipo di operazione: Esportazione Definitiva (EX)

Denominazione operatore	Codice valuta	Ammontare in valuta	Quantità	Materiale oggetto del contratto	Stato di avanzamento annuale (Euro)	Utilizzo anni precedenti (Euro)
LEONARDO S.P.A.	EUR	4.810.000,00	1	M-DLP MULTI DATA LINK PROCESSOR MODULO SOFTWARE MULTI DATO DI COMUNICAZIONE	67.210,92	2.166.559,50
LEONARDO S.P.A.	EUR	1.581.000,00	4	M425	164.000,00	133.000,00
LEONARDO S.P.A.	EUR	277.085,00	2	M425 TRANSDONDITORE	101.766,00	131.016,00
LEONARDO S.P.A.	EUR	1.581.000,00	1	M910	10.000,00	133.000,00
LEONARDO S.P.A.	EUR	50.000,00	2	MANUALE ATTS SILURO LEGGERO MI90 ICD + 1 COPIA CARTACEA	5.000,00	0,00
LEONARDO S.P.A.	EUR	488.819,02	2	MANUALE TECNICO	600,00	65.000,00
LEONARDO S.P.A.	EUR	68.925,00	1	MANUALE TECNICO CANNONE AUTOMATICO 27MM MAUSER BK27	68.925,00	0,00
LEONARDO S.P.A.	EUR	1.400.906,00	1	MANUALI AEROMOBILE AB-B212 PER IMPIEGO MILITARE	23.035,00	0,00
LEONARDO S.P.A.	EUR	2.582.383,41	2	MANUALI CARTACEI	16.900,00	2.544.575,52
LEONARDO S.P.A.	EUR	5.966.300,00	4	MANUALI CARTACEI PER USO E MANUTENZIONE	65.000,00	1.902.100,00
LEONARDO S.P.A.	EUR	41.559.631,38	1	MANUALI DI USO E MANUTENZIONE	350.000,00	1.691.524,18
LEONARDO S.P.A.	EUR	10.930.983,05	1	MANUALI PER L USO E MANUTENZIONE	813.837,35	2.359.227,65
LEONARDO S.P.A.	EUR	17.300.000,00	9	MANUALI SU CARTA DOCUMENTAZIONE USO E MANUTENZIONE	2.250,00	195.000,00
LEONARDO S.P.A.	EUR	5.966.300,00	4	MANUALI SU CD PER USO E MANUTENZIONE	65.000,00	1.902.100,00
LEONARDO S.P.A.	EUR	7.842.108,95	11	MANUALI TECNICI N. 36 SU SUPPORTO CARTACEO	114.022,60	7.310.359,53
LEONARDO S.P.A.	EUR	1.542.112,00	3	MANUALI TECNICI SU CARTA	24.596,00	0,00
LEONARDO S.P.A.	EUR	1.542.112,00	3	MANUALI TECNICI SU CD ROM	24.596,00	0,00
LEONARDO S.P.A.	EUR	242.000,00	2	MARSU - SIMULATORE RADAR MULTIMODALE - SOFTWARE	162.000,00	0,00
LEONARDO S.P.A.	EUR	21.840,00	20	MATERIALE PER PROGRAMMA NH 90 RACK FOR DME7P ANV 211	21.840,00	0,00
LEONARDO S.P.A.	EUR	8.133.059,00	1	MATERIALI DI INSTALLAZIONE PER RADAR KRONOS	15.000,00	0,00
LEONARDO S.P.A.	EUR	8.133.059,00	1	MATERIALI RADAR KRONOS VERSIONE NAVALE CON RELATIVO SUPPORTO TECNICO LOGISTICO	150.000,00	0,00
LEONARDO S.P.A.	EUR	8.133.059,00	1	MATERIALI RADAR KRONOS VERSIONE NAVALE CON RELATIVO SUPPORTO TECNICO LOGISTICO-	3.625.836,58	0,00
LEONARDO S.P.A.	EUR	335.500,00	7	MATERIALI VARI DEL SOLDATO PER IMPIEGO TATTICO	58.600,00	0,00

TAB. M

Tipo di operazione: Esportazione Definitiva (EX)

Denominazione operatore	Codice valuta	Ammontare in valuta	Quantità	Materiale oggetto del contratto	Stato di avanzamento annuale (Euro)	Utilizzo anni precedenti (Euro)
LEONARDO S.P.A.	EUR	335.500,00	2	MATERIALI VARI PER SOLDATO IMPIEGO TATTICO	221.000,00	0,00
LEONARDO S.P.A.	EUR	318.000,00	6	MDLPS MULTI DATA LINK PROCESSING SYSTEM	318.000,00	0,00
LEONARDO S.P.A.	USD	2.236.156,52	20	MHBA-001-01 297029	60.501,22	149.376,85
LEONARDO S.P.A.	USD	2.236.156,52	22	MHBA-002-01 297030	113.013,89	149.376,85
LEONARDO S.P.A.	USD	2.236.156,52	28	MHUA-001-01 295149	85.996,99	149.376,85
LEONARDO S.P.A.	USD	2.236.156,52	12	MHXA-001-01	40.885,64	149.376,85
LEONARDO S.P.A.	USD	2.236.156,52	35	MHZA-001-01 297033	143.670,24	149.376,85
LEONARDO S.P.A.	USD	2.236.156,52	10	MHZA-002-01 297034	40.591,20	149.376,85
LEONARDO S.P.A.	EUR	583.806,00	50	MIDS MAIN TERMINAL LVT - MODULO CHASSIS E INTERCONNESSIONI COVER ELECTRICAL CONNECTOR	905,50	0,00
LEONARDO S.P.A.	EUR	583.806,00	4	MIDS MAIN TERMINAL LVT - MODULO ECCTITATORE/PROTEZIONE ALLE INTERFERENZE	41.943,86	0,00
LEONARDO S.P.A.	EUR	240.506,00	7	MIDS MAIN TERMINAL LVTI RECEIVER TRANSM.	36.386,00	0,00
LEONARDO S.P.A.	EUR	240.506,00	10	MIDS MAIN TERMINAL UNIT LVTI RSU WIRED CHASSIS	204.120,00	0,00
LEONARDO S.P.A.	EUR	59.154.003,00	3	MITRAGLIATRICI CAL. 20MM MOD MI97 E SCATOLA DI MUNIZIONAMENTO	3.217.194,00	4.680.802,00
LEONARDO S.P.A.	EUR	1.916.722,44	3	MIU MIDS INTERFACE	479.180,61	798.634,35
LEONARDO S.P.A.	EUR	2.144.729,85	1	MIU MIDS INTERFACE	142.981,99	1.286.837,91
LEONARDO S.P.A.	EUR	3.717.531,74	3	MIU MIDS INTERFACE UNIT	428.945,97	3.002.621,79
LEONARDO S.P.A.	EUR	2.287.771,84	2	MIU MIDS INTERFACE UNIT	285.967,73	1.286.871,66
LEONARDO S.P.A.	EUR	1.491.650,09	7	MMR B	304.340,19	245.345,17
LEONARDO S.P.A.	GBP	399.355,02	0	MMR B	55.394,25	80.154,85
LEONARDO S.P.A.	EUR	1.491.650,09	3	MMR C	133.040,13	245.345,17
LEONARDO S.P.A.	GBP	399.355,02	0	MMR C	24.215,21	80.154,85
LEONARDO S.P.A.	EUR	1.491.650,09	4	MMR E	321.640,00	245.345,17
LEONARDO S.P.A.	GBP	399.355,02	0	MMR E	97.682,28	80.154,85

TAB. M

Tipo di operazione: Esportazione Definitiva (EX)

Denominazione operatore	Codice valuta	Ammontare in valuta	Quantità	Materiale oggetto del contratto	Stato di avanzamento annuale (Euro)	Utilizzo anni precedenti (Euro)
LEONARDO S.P.A.	EUR	881.288,51	2	MMR-RNAV SISTEMA DI ATTERRAGGIO STRUMENTALE MULTIMODO EF2000 TRANCHE 2	161.671,64	237.668,55
LEONARDO S.P.A.	GBP	291.508,28	0	MMR-RNAV SISTEMA DI ATTERRAGGIO STRUMENTALE MULTIMODO EF2000 TRANCHE 2	65.256,95	95.932,22
LEONARDO S.P.A.	EUR	1.288.655,20	3	MMR-RNAV STRUMENTALE MULTIMODO EF 2000 TRANCHE 2	242.507,46	475.337,10
LEONARDO S.P.A.	GBP	426.255,02	0	MMR-RNAV STRUMENTALE MULTIMODO EF 2000 TRANCHE 2	97.885,42	191.864,43
LEONARDO S.P.A.	EUR	1.000.000,00	1	MODULO ASCILLATORE SINTETIZZATO DELLA ISU PER SISTEMA ELT/558(V)3-FREQUENCY SYNTHESISED OSCILLATOR (FSO)	10.000,00	93.350,56
LEONARDO S.P.A.	EUR	375.393,00	13	MODULO ELETTRONICO (ESEM) PER ESPULSIONE SEGGIOLINO VELIVOLO JSF	71.500,36	0,00
LEONARDO S.P.A.	EUR	1.131.579,68	13	MODULO ELETTRONICO A.O.1	334.330,36	797.249,32
LEONARDO S.P.A.	EUR	227.625,00	10	MODULO ELETTRONICO A.O.1 - A.O.2	227.625,00	0,00
LEONARDO S.P.A.	EUR	2.540.000,00	1	MODULO SDU	35.000,00	35.000,00
LEONARDO S.P.A.	EUR	13.811.900,00	1	MOTORE - PART NUMBER: VIPER 632	1.888.000,00	11.531.450,00
LEONARDO S.P.A.	EUR	1.101.180,00	1	MOTORE AERONAUTICO	99.114,00	219.308,24
LEONARDO S.P.A.	EUR	1.800.000,00	10	MOTORE PER FALCO XV - VELIVOLO TELEGUIDATO	317.175,20	0,00
LEONARDO S.P.A.	EUR	571.802,91	2	MOUNTING TRAY PER INTERROGATORE IFF SIT 434 CI	20.251,64	0,00
LEONARDO S.P.A.	EUR	277.085,00	2	MOUNTING TRAY	630,00	131.016,00
LEONARDO S.P.A.	EUR	3.127.654,27	28	MOUNTING TRAY FACENTI PARTE DEL SISTEMA RICETRASMETTITORE AVIONICO SKI-700/A	13.469,96	0,00
LEONARDO S.P.A.	EUR	441.551,80	15	MOUNTING TRAY MI-1138/NP	18.145,95	0,00
LEONARDO S.P.A.	EUR	1.125.554,00	10	MOUNTING TRY	48.260,00	57.310,00
LEONARDO S.P.A.	EUR	2.008.337,28	4	MT1138	331.950,16	1.009.714,08
LEONARDO S.P.A.	EUR	10.000,00	1	MUNIZ VULCANO CAL.155 MM GLR TP ATTREZZATURA P/N 18275122 KEY STORAGE BOX VULCANO	10.000,00	0,00
LEONARDO S.P.A.	EUR	6.920.000,00	399	MUNIZIONE CAL. 30 MM MP-T/SD (MULTIPURPOSE TRACER SELF DESTRUCT)	116.375,00	0,00
LEONARDO S.P.A.	EUR	18.000,00	1	MUNIZIONE VULCANO CAL.155MM GLR TP- ATTREZZATURA P/N 182751222 KEY STORAGE	18.000,00	0,00
LEONARDO S.P.A.	EUR	183.796,88	10	MUNIZIONI NON NASTRATE CAL27MM PER CONVOGLIATORE	96.735,20	0,00
LEONARDO S.P.A.	EUR	3.050.000,00	1	N - CALCOLATORE GESTIONE E CONTROLLI IMPIANTI DI BORDO PMC SOFTWARE	112.500,00	0,00

TAB. M

Tipo di operazione: Esportazione Definitiva (EX)

Denominazione operatore	Codice valuta	Ammontare in valuta	Quantità	Materiale oggetto del contratto	Stato di avanzamento annuale (Euro)	Utilizzo anni precedenti (Euro)
LEONARDO S.P.A.	EUR	30.000.000,00	5	N. 296 STRUMENTI ELETTRONICI AEROMOBILE NH90 NFH	624.554,00	4.458.285,61
LEONARDO S.P.A.	EUR	465.000,00	2	N. 5 EF 2000 INTERROGATORE IFF INTERROGATOR SIT 435/5EX	186.000,00	0,00
LEONARDO S.P.A.	EUR	302.349.456,61	42	N. 5820 COMPONENTI PER AEROMOBILE EH101-AW101 SAR	173.721,28	16.380.594,19
LEONARDO S.P.A.	EUR	30.000.000,00	2	N. 808 APP. RADIONAVIGAZIONE AEROMOBILE NH90 NFH	1.409.957,00	4.458.285,61
LEONARDO S.P.A.	EUR	43.795.923,00	1	NAVS SISTEMA DI NAVALEGIAZIONE MARITTIMA	200.000,00	0,00
LEONARDO S.P.A.	EUR	250.000,00	1	NAVS SISTEMA DI NAVIGAZIONE MARITTIMA	125.000,00	0,00
LEONARDO S.P.A.	EUR	43.795.923,00	1	NAVS SISTEMA NAVALEGIAZIONE MARITTIMA ATTREZZATURE - MATERIALI VARI DI INSTALLAZIONE (MIM) PER NAVS (COMPRESI CAVI CONNEC)	12.500,00	0,00
LEONARDO S.P.A.	EUR	746.588,90	6	NR. 60 CUSCINETTI - COMPONENTI PER AEROMOBILE AW129 ATAK	4.186,62	47.949,84
LEONARDO S.P.A.	EUR	746.588,90	1	NR. 60 CUSCINETTI - COMPONENTI PER AEROMOBILE NH90TTH	2.510,62	47.949,84
LEONARDO S.P.A.	EUR	3.050.000,00	1	O - CALCOLATORE GESTIONE E CONTROLLO IMPIANTI DI BORDO PMC SOFTWARE DOCUMENTAZIONE	37.500,00	0,00
LEONARDO S.P.A.	EUR	38.586.600,00	10	OCCHIALE PER LA VISIONE NOTTURNA - NVG	130.250,00	0,00
LEONARDO S.P.A.	EUR	5.875.882,34	1	ORION RTN 25X MODELLO C RADAR	2.018.235,29	629.558,80
LEONARDO S.P.A.	EUR	5.875.882,34	6	ORION RTN 25X MODELLO C RADAR - DOC. TECNICA (COPIE CARTACEE)	249.999,98	629.558,80
LEONARDO S.P.A.	EUR	5.875.882,34	6	ORION RTN 25X MODELLO C RADAR - DOC. TECNICA (COPIE SUPPORTO OTTICO)	249.999,98	629.558,80
LEONARDO S.P.A.	EUR	1.800.000,00	2	OTTICA PUNTAMENTO MODULARE LOTHAR	495.000,00	532.500,00
LEONARDO S.P.A.	EUR	403.753,42	1	P/N 1114815A01 - MODULO ELETTRONICO AO1 (FCC) PER EFA	28.839,53	374.913,89
LEONARDO S.P.A.	EUR	4.284.000,00	2	P/N 70025A030001	86.233,86	0,00
LEONARDO S.P.A.	EUR	1.997.622,00	17	PANNELLI DI CONTROLLO PER ELICOTTERO NH-90	72.704,00	1.214.448,00
LEONARDO S.P.A.	EUR	1.997.622,00	15	PANNELLI DI CONTROLLO RETICOLO ALLINEAMENTO CPBRU	67.920,00	1.214.448,00
LEONARDO S.P.A.	EUR	3.163.430,10	6	PANNELLO DI CONTROLLO MULTIFUNZIONALE	561.368,70	1.663.390,28
LEONARDO S.P.A.	EUR	10.012,00	1	PARTI DEL BLINDO ARMATA CENTAURO B1-C12 CABLE TBOS COMMANDER P/N 8847 127-681	4.700,00	0,00
LEONARDO S.P.A.	EUR	7.873.460,00	1	PARTI DEL RADAR DIRTY BOX	40.000,00	200.000,00
LEONARDO S.P.A.	EUR	104.678.117,33	7406	PARTI RICAMBIO VELIVOLO EFA	1.104.176,26	14.578.997,33

TAB. M

Tipo di operazione: Esportazione Definitiva (EX)

Denominazione operatore	Codice valuta	Ammontare in valuta	Quantità	Materiale oggetto del contratto	Stato di avanzamento annuale (Euro)	Utilizzo anni precedenti (Euro)
LEONARDO S.P.A.	EUR	277.429,66	6	PARTI RADAR	45.419,27	16.856,11
LEONARDO S.P.A.	EUR	601.168,70	8	PARTI RADAR	353.001,06	0,00
LEONARDO S.P.A.	EUR	7.313.346,55	29	PARTI AEROMOBILE NH 90 TTH	27.965,75	1.468.656,49
LEONARDO S.P.A.	EUR	9.547.839,18	33	PARTI AEROMOBILI EH101 E AW-101 UTILITY	26.013,68	321.638,34
LEONARDO S.P.A.	EUR	731.697.145,43	1	PARTI AVIO REGNO UNITO	2.773.344,42	100.351.182,21
LEONARDO S.P.A.	EUR	20.824.023,15	20	PARTI AVIO VELIVOLO AMX	11.395,80	9.755.802,07
LEONARDO S.P.A.	EUR	47.698.321,95	8	PARTI COMPONENTI 18 LOTTI DI TRASPORTO SEGMENTI X ELICOTTERO NH 90	192.553,08	46.523.852,43
LEONARDO S.P.A.	EUR	6.949.975,20	122	PARTI DA ASSEMBLARE TORRETTA HIT ROLE 12.7 MM LEGGERA	473.577,80	597.483,83
LEONARDO S.P.A.	EUR	10.146.911,73	1	PARTI DEL ANV 353	47.183,43	1.493.614,57
LEONARDO S.P.A.	EUR	10.012,00	1	PARTI DEL BLINDO ARMATA CENTAURO BI.MVI P/N 8551 009371	306,00	0,00
LEONARDO S.P.A.	EUR	92.800,00	2	PARTI DEL COMPLESSO NAVALE 76/62 SR CON MULTIFEEDING	22.825,00	300,00
LEONARDO S.P.A.	EUR	10.146.911,73	6	PARTI DEL LOAM	415.929,05	1.493.614,57
LEONARDO S.P.A.	EUR	8.134.209,00	8	PARTI DEL RADAR AVIONICO ECR 90 PER VELIVOLO EFA TPA	3.827.606,88	4.306.602,12
LEONARDO S.P.A.	EUR	5.143.820,00	4	PARTI DEL RADAR AVIONICO ECR-90: TAU KIT	215.202,00	4.928.617,50
LEONARDO S.P.A.	EUR	69.219.938,43	44	PARTI DEL RADAR AVIONICO MULTIMODO GRIFOL	4.698.250,00	0,00
LEONARDO S.P.A.	EUR	9.295.376,00	4	PARTI DEL RADAR AVIONICO PER EFA ECR-90 TPA	1.789.992,00	5.468.976,00
LEONARDO S.P.A.	EUR	11.619.220,00	2	PARTI DEL RADAR AVIONICO PER EFA ECR-90 TPA (TRANSMITTER POWER AMPLIFIER)	911.496,00	8.204.955,00
LEONARDO S.P.A.	EUR	139.780,00	4	PARTI DEL SISTEMA ANV 211 SISTEMA MISURATORE DI DISTANZA BORDO/TERRA	139.780,00	0,00
LEONARDO S.P.A.	EUR	916.353,00	11	PARTI DEL SISTEMA INTERFONICO SPI 450	373.329,00	509.085,00
LEONARDO S.P.A.	EUR	639.646,80	21	PARTI DEL SISTEMA RICETRASMETTITORE AVIONICO SRT-700/A - U/VHF TRANSCIVER RT-700/A - TRAY U/VHF MOUNTING	393.865,07	215.780,46
LEONARDO S.P.A.	EUR	1.036.209,00	4	PARTI DEL SISTEMA RICETRASMETTENTE V/UHF SRT-651/N-G	110.214,00	0,00
LEONARDO S.P.A.	EUR	2.580.400,00	5	PARTI DEL SPI 450 CMU NORDIC	185.000,00	185.000,00
LEONARDO S.P.A.	EUR	10.146.911,73	7	PARTI DEL SRT200	110.160,96	1.493.614,57

TAB. M

Tipo di operazione: Esportazione Definitiva (EX)

Denominazione operatore	Codice valuta	Ammontare in valuta	Quantità	Materiale oggetto del contratto	Stato di avanzamento annuale (Euro)	Utilizzo anni precedenti (Euro)
LEONARDO S.P.A.	EUR	10.146.911,73	10	PARTI DEL SRT700	618.001,24	1.493.614,57
LEONARDO S.P.A.	EUR	100.592,00	3	PARTI DELLA STAZIONE DI TERRA	27.398,00	0,00
LEONARDO S.P.A.	EUR	744.000,00	14	PARTI DEL SISTEMA RICETRASMETTENTE HF SRT-170/DR HF TRANSCEIVER	651.000,00	0,00
LEONARDO S.P.A.	EUR	607.967.899,67	3	PARTI DI AEREO	66.985,21	11.700.804,56
LEONARDO S.P.A.	EUR	463.284,70	1	PARTI DI AEROMOBILE	640,86	1.845,24
LEONARDO S.P.A.	EUR	273.358,00	1	PARTI DI AEROMOBILE M 346	202.196,00	2.180,00
LEONARDO S.P.A.	EUR	9.000.000,00	89	PARTI DI AEROMOBILI	35.810,95	684.672,30
LEONARDO S.P.A.	EUR	20.000.000,00	351	PARTI DI ELICOTTERO	896.069,67	2.773.411,30
LEONARDO S.P.A.	EUR	12.710,14	38	PARTI DI ELICOTTERI	4.538,30	2.120,85
LEONARDO S.P.A.	EUR	150.000.000,00	1	PARTI DI ELICOTTERI AW129	27,65	119.258.452,41
LEONARDO S.P.A.	EUR	30.000.000,00	80	PARTI DI ELICOTTERI NH90	445.946,59	7.629.334,14
LEONARDO S.P.A.	EUR	10.000.000,00	7	PARTI DI ELICOTTERO	7.000,00	7.222.617,04
LEONARDO S.P.A.	EUR	30.000.000,00	16	PARTI DI ELICOTTERO	789.113,63	10.874.159,03
LEONARDO S.P.A.	EUR	25.000.000,00	29	PARTI DI ELICOTTERO	135.438,74	24.586.247,45
LEONARDO S.P.A.	EUR	2.000.000,00	5	PARTI DI ELICOTTERO	3.588,14	1.336.580,60
LEONARDO S.P.A.	EUR	65.000.000,00	42	PARTI DI ELICOTTERO	57.315,29	6.477.968,34
LEONARDO S.P.A.	EUR	90.000.000,00	165	PARTI DI ELICOTTERO	3.555.243,33	36.341.009,73
LEONARDO S.P.A.	EUR	15.000.000,00	7	PARTI DI ELICOTTERO (ELICOTTERO NH90NFH)	57.209,37	362.001,99
LEONARDO S.P.A.	EUR	25.000.000,00	6	PARTI DI ELICOTTERO (ELICOTTERO NH90NFH)	5.818,68	1.047.940,74
LEONARDO S.P.A.	EUR	25.000.000,00	12	PARTI DI ELICOTTERO (ELICOTTERO NH90TTH)	130.873,95	1.047.940,74
LEONARDO S.P.A.	EUR	150.000.000,00	70	PARTI DI ELICOTTERO - RICAMBI PER AEROMOBILE EH101-AW101 UTILITY	4.014.220,28	3.373.057,02
LEONARDO S.P.A.	EUR	66.110.337,00	282	PARTI DI ELICOTTERO - COMPONENTI PER 25 AEROMOBILI EH101 MERLIN	1.554.426,00	3.566.787,67
LEONARDO S.P.A.	EUR	105.629.342,20	1	PARTI DI ELICOTTERO - COMPONENTI PER LA PRODUZIONE DI N. 3 AEROMOBILI EH101 - AW101 SAR/C SAR	17.218,21	15.002,56

TAB. M

Tipo di operazione: Esportazione Definitiva (EX)

Denominazione operatore	Codice valuta	Ammontare in valuta	Quantità	Materiale oggetto del contratto	Stato di avanzamento annuale (Euro)	Utilizzo anni precedenti (Euro)
LEONARDO S.P.A.	EUR	1.075.667.977,00	117	PARTI DI ELICOTTERO A 129 COMPRESIVI DILANCIARAZZI E TECNOLOGIA	22.660.272,01	155.106.807,72
LEONARDO S.P.A.	EUR	25.000.000,00	160	PARTI DI ELICOTTERO AW129	69.859,63	24.725.157,05
LEONARDO S.P.A.	EUR	10.000.000,00	4	PARTI DI ELICOTTERO COMP.TI NH90 TTH	134.062,74	904.032,65
LEONARDO S.P.A.	EUR	3.000.000,00	52	PARTI DI ELICOTTERO EH101	428.794,50	2.032.886,34
LEONARDO S.P.A.	EUR	702.730,00	2	PARTI DI RADAR AVIONICO ECR-90 PER VELIVOLO EFA - TAU	40.791,98	0,00
LEONARDO S.P.A.	EUR	920.580,00	3	PARTI DI RADAR TAU KIT	169.419,50	715.410,00
LEONARDO S.P.A.	EUR	948.595,18	1	PARTI DI RICAMBI C-27J	1.553,89	3.107,78
LEONARDO S.P.A.	EUR	200.000,00	13	PARTI DI RICAMBI E ATTREZZATURE PER KRONOS RADAR VERSIONE NAVALE (ALBERGOSI/TEGNO RADAR)	5.400,00	148.523,00
LEONARDO S.P.A.	EUR	470.955,30	1	PARTI DI RICAMBIO PER RADAR PAR P2090CF - DST#4	44.850,00	0,00
LEONARDO S.P.A.	EUR	1.542.112,00	8146	PARTI DI RICAMBIO	1.492.920,00	0,00
LEONARDO S.P.A.	EUR	447.800.679,99	38	PARTI DI RICAMBIO	4.363,25	436.359.236,62
LEONARDO S.P.A.	EUR	687.972.000,00	40	PARTI DI RICAMBIO	818.200,00	6.884.611,57
LEONARDO S.P.A.	EUR	94.600.000,00	37	PARTI DI RICAMBIO	560.000,00	0,00
LEONARDO S.P.A.	USD	110.856.000,00	1	PARTI DI RICAMBIO	33.309,28	99.613.376,51
LEONARDO S.P.A.	EUR	8.160,00	2	PARTI DI RICAMBIO IFF TRANSPONDER SIT 423/5: BATTERIE	8.160,00	0,00
LEONARDO S.P.A.	USD	4.671.597,27	152	PARTI DI RICAMBIO VELIVOLO C - 27J	13.327,40	2.678,51
LEONARDO S.P.A.	EUR	89.891,40	2	PARTI DI RICAMBIO - ATTREZZATURA	1.304,00	0,00
LEONARDO S.P.A.	EUR	804.423,43	1	PARTI DI RICAMBIO - IFF V/UHF RADIOTRANSponder	58.083,90	0,00
LEONARDO S.P.A.	EUR	804.423,43	1	PARTI DI RICAMBIO - MOUNTING TRAY M425 - SUPPORTO ELETTRICO	601,35	0,00
LEONARDO S.P.A.	EUR	3.324.959,84	8	PARTI DI RICAMBIO AEROMOBILE BR 1150 ATALNTIC ATL 2	371,00	2.945.170,21
LEONARDO S.P.A.	EUR	956.000,00	122	PARTI DI RICAMBIO AEROMOBILE C 27J	104.416,82	775.349,03
LEONARDO S.P.A.	USD	19.818.780,74	162	PARTI DI RICAMBIO AEROMOBILE C-27J	19.260,25	1.343.666,01
LEONARDO S.P.A.	USD	138.326,25	9	PARTI DI RICAMBIO AEROMOBILE C-27J	440,28	123.744,24



TAB. M

Tipo di operazione: Esportazione Definitiva (EX)

Denominazione operatore	Codice valuta	Ammontare in valuta	Quantità	Materiale oggetto del contratto	Stato di avanzamento annuale (Euro)	Utilizzo anni precedenti (Euro)
LEONARDO S.P.A.	EUR	100.000.000,00	375	PARTI DI RICAMBIO AEROMOBILE EH101-AW101	2.325.085,90	0,00
LEONARDO S.P.A.	EUR	22.311.675,78	17	PARTI DI RICAMBIO AEROMOBILE M 346	971.322,63	0,00
LEONARDO S.P.A.	EUR	953.046,88	4	PARTI DI RICAMBIO AEROMOBILE M346	131.000,00	0,00
LEONARDO S.P.A.	EUR	6.300.000,00	10033	PARTI DI RICAMBIO ALLEGATO A	1.679.942,39	0,00
LEONARDO S.P.A.	USD	19.818.780,74	5	PARTI DI RICAMBIO C 27 J ALLEGATO A	86.943,07	1.343.666,01
LEONARDO S.P.A.	EUR	1.990.223,19	248	PARTI DI RICAMBIO COMPLE NAV 7662 E COMPLE NAVALE CON COFANI DI BORDO	104.507,82	1.572.191,96
LEONARDO S.P.A.	EUR	207.692,00	17	PARTI DI RICAMBIO COMPLESSO NAVALE 76 62 C CON COFANI BORDO	50.411,00	49.582,00
LEONARDO S.P.A.	EUR	27.315,08	56	PARTI DI RICAMBIO COMPLESSO NAVALE 76 62 COMPATTO CON COFANI DI BORDO	23.641,18	0,00
LEONARDO S.P.A.	EUR	553.645,10	656	PARTI DI RICAMBIO COMPLESSO NAVALE 76 62 COMPATTO CON COFANI DI BORDO	24.260,09	0,00
LEONARDO S.P.A.	EUR	73.544,00	32	PARTI DI RICAMBIO COMPLESSO NAVALE 76 62 SR CON COFANI BORDO	39.254,00	34.290,00
LEONARDO S.P.A.	EUR	669.832,17	1556	PARTI DI RICAMBIO COMPLESSO NAVALE 7662	95.690,31	571.141,86
LEONARDO S.P.A.	EUR	107.664,40	20	PARTI DI RICAMBIO COMPLESSO NAVALE 7662 COMPATTO CON COFANI DI BORDO	5.355,88	102.308,52
LEONARDO S.P.A.	EUR	68.445,00	45	PARTI DI RICAMBIO DEL DISPOSITIVO CRASH SURVIVAL MEMORY UNIT - CSNU PER EH200 GASKET	68.445,00	0,00
LEONARDO S.P.A.	EUR	15.000.000,00	7	PARTI DI RICAMBIO DEL NH-90 TTH	1.640,00	14.994.181,20
LEONARDO S.P.A.	EUR	1.207.783,22	206	PARTI DI RICAMBIO DEL RADAR AVIONICO MULTIMODO GRIFO	881.641,32	0,00
LEONARDO S.P.A.	EUR	89.891,40	531	PARTI DI RICAMBIO DEL RADAR AVIONICO MULTIMODO GRIFO BR	88.587,40	0,00
LEONARDO S.P.A.	EUR	795.647,35	11	PARTI DI RICAMBIO DEL RADAR AVIONICO MULTIMODO GRIFO M	574.087,86	0,00
LEONARDO S.P.A.	EUR	4.189.658,62	25	PARTI DI RICAMBIO DEL RADAR AVIONICO MULTIMODO GRIFO M	1.288.422,90	0,00
LEONARDO S.P.A.	EUR	2.864.785,52	35	PARTI DI RICAMBIO DEL RADAR AVIONICO MULTIMODO GRIFO M	2.445.871,71	0,00
LEONARDO S.P.A.	EUR	1.976.958,34	12	PARTI DI RICAMBIO DEL RADAR AVIONICO MULTIMODO GRIFO MG	306.297,32	1.505.237,86
LEONARDO S.P.A.	EUR	1.059.588,78	208	PARTI DI RICAMBIO DEL RADAR AVIONICO MULTIMODO GRIFO MG	559.033,30	0,00
LEONARDO S.P.A.	EUR	145.787,88	15	PARTI DI RICAMBIO DEL RADAR AVIONICO MULTIMODO GRIFO MG	9.124,50	132.768,07
LEONARDO S.P.A.	EUR	247.807,00	5	PARTI DI RICAMBIO DEL RADAR AVIONICO MULTIMODO GRIFO MG	121.216,05	126.590,95

TAB. M

Tipo di operazione: Esportazione Definitiva (EX)

Denominazione operatore	Codice valuta	Ammontare in valuta	Quantità	Materiale oggetto del contratto	Stato di avanzamento annuale (Euro)	Utilizzo anni precedenti (Euro)
LEONARDO S.P.A.	EUR	3.344.000,00	8	PARTI DI RICAMBIO DEL RADAR AVIONICO MULTIMODO GRIFO-2001 - INSTALLATION KIT	264.000,00	0,00
LEONARDO S.P.A.	EUR	152.390,15	5	PARTI DI RICAMBIO DEL RADAR GRIFO MG	35.515,75	116.874,40
LEONARDO S.P.A.	EUR	6.185.937,57	981	PARTI DI RICAMBIO DEL RADAR PAR P 2080C	2.397.366,74	620.601,95
LEONARDO S.P.A.	EUR	3.500,00	10	PARTI DI RICAMBIO DEL SISTEMA DI PRESENTAZIONE DATI EIS PER EHI01 INNER KNOB ASSEMBLY	3.500,00	0,00
LEONARDO S.P.A.	EUR	2.294.243,45	230	PARTI DI RICAMBIO DEL VELIVOLO ATR 72	218.935,06	0,00
LEONARDO S.P.A.	EUR	8.685.500,00	3	PARTI DI RICAMBIO DEL VELIVOLO C - 27 J	23.499,40	32.276,20
LEONARDO S.P.A.	USD	16.381.734,68	1	PARTI DI RICAMBIO DEL VELIVOLO C 27J	17.004,68	7.648.805,44
LEONARDO S.P.A.	USD	118.158.369,00	1	PARTI DI RICAMBIO DEL VELIVOLO C-27J - SUPPORTO INIZIALE	105.880,57	48.103.285,30
LEONARDO S.P.A.	EUR	185.505,72	19	PARTI DI RICAMBIO DEL VELIVOLO C-27J	11.870,23	169.883,49
LEONARDO S.P.A.	EUR	63.279.692,61	5	PARTI DI RICAMBIO DEL VELIVOLO C-27J	60.993,76	342.255,95
LEONARDO S.P.A.	EUR	283.814.883,88	56	PARTI DI RICAMBIO DEL VELIVOLO C-27J	6.859.722,17	3.948.271,47
LEONARDO S.P.A.	EUR	63.279.692,61	3	PARTI DI RICAMBIO DEL VELIVOLO C-27J	48.615,21	234.653,32
LEONARDO S.P.A.	EUR	68.277,82	2	PARTI DI RICAMBIO DEL VELIVOLO C-27J	7.670,00	0,00
LEONARDO S.P.A.	EUR	692.808,07	2	PARTI DI RICAMBIO DEL VELIVOLO C-27J	13.996,12	62.984,33
LEONARDO S.P.A.	EUR	22.585.599,42	45	PARTI DI RICAMBIO DEL VELIVOLO C-27J	371.154,25	0,00
LEONARDO S.P.A.	EUR	22.585.599,42	1	PARTI DI RICAMBIO DEL VELIVOLO C-27J - CATALOGO	1.047,57	0,00
LEONARDO S.P.A.	USD	118.158.369,00	14276	PARTI DI RICAMBIO DEL VELIVOLO C-27J - CATALOGO	1.308.346,59	48.103.285,30
LEONARDO S.P.A.	USD	118.158.369,00	1401	PARTI DI RICAMBIO DEL VELIVOLO C-27J - SUPPORTO INIZIALE	2.229.587,71	48.103.285,30
LEONARDO S.P.A.	USD	3.786.203,48	10	PARTI DI RICAMBIO DEL VELIVOLO C-27J A	81.579,02	1.789.356,61
LEONARDO S.P.A.	EUR	297.562,20	2481	PARTI DI RICAMBIO DEL VELIVOLO FALCO XN	194.560,68	0,00
LEONARDO S.P.A.	EUR	811.540,96	1	PARTI DI RICAMBIO DEL VELIVOLO FALCO XN	92.145,44	0,00
LEONARDO S.P.A.	EUR	347.701,52	181	PARTI DI RICAMBIO DEL VELIVOLO FALCO XN	308.687,64	0,00
LEONARDO S.P.A.	EUR	196.376,06	3	PARTI DI RICAMBIO DELLA MEMORIA DI VOLO (CSMU) PER VELIVOLI EFA	7.553,58	177.542,04

TAB. M

Tipo di operazione: Esportazione Definitiva (EX)

Denominazione operatore	Codice valuta	Ammontare in valuta	Quantità	Materiale oggetto del contratto	Stato di avanzamento annuale (Euro)	Utilizzo anni precedenti (Euro)
LEONARDO S.P.A.	EUR	347.701,52	12	PARTI DI RICAMBIO DELLA STAZIONE DI TERRA	13.257,44	0,00
LEONARDO S.P.A.	EUR	297.562,20	9	PARTI DI RICAMBIO DELLA STAZIONE DI TERRA	9.706,15	0,00
LEONARDO S.P.A.	EUR	1.589.940,00	14	PARTI DI RICAMBIO DGM - FRONT END FIBRA OTTICA B	99.498,00	0,00
LEONARDO S.P.A.	EUR	1.589.940,00	11	PARTI DI RICAMBIO DGM - FRONT END FIBRA OTTICA C	78.177,00	0,00
LEONARDO S.P.A.	EUR	42.870,00	30	PARTI DI RICAMBIO DISPOSITIVO CRASH SURVIVAL MEMORY UNIT PER EF2000 GASKET	42.870,00	0,00
LEONARDO S.P.A.	EUR	8.219.500,00	89	PARTI DI RICAMBIO E SERVIZI PER RADAR	521.050,00	3.376.500,00
LEONARDO S.P.A.	EUR	1.101.180,00	17	PARTI DI RICAMBIO ELETTRONICHE PER FALCO XN - VEICOLO AEREO TELEGUIDATO (R.P.V.)	282.510,32	219.308,24
LEONARDO S.P.A.	EUR	65.000.000,00	333	PARTI DI RICAMBIO ELICOTTERO NH90 NHH	235.370,59	55.486.312,02
LEONARDO S.P.A.	EUR	35.168,69	235	PARTI DI RICAMBIO FALCO XN	31.602,64	0,00
LEONARDO S.P.A.	EUR	11.003.704,04	19	PARTI DI RICAMBIO M346 COME DA ALLEGATO A	232.784,79	99.713,79
LEONARDO S.P.A.	EUR	1.101.180,00	63	PARTI DI RICAMBIO MECCANICHE PER FALCO XN VEICOLO AEREO TELEGUIDATO (R.P.V.)	32.015,04	219.308,24
LEONARDO S.P.A.	EUR	1.101.180,00	9	PARTI DI RICAMBIO MECCANICHE PER STAZIONE DI MANUTENZIONE	4.226,67	219.308,24
LEONARDO S.P.A.	EUR	58.000,00	10	PARTI DI RICAMBIO PER SISTEMA RICETRASMITTENTE SKW HF ST - 5000/A	58.000,00	0,00
LEONARDO S.P.A.	EUR	18.731,37	28	PARTI DI RICAMBIO PER AEROMOBILE C-27J	5.490,72	0,00
LEONARDO S.P.A.	EUR	86.664.018,60	2	PARTI DI RICAMBIO PER AEROMOBILE C-27J	6.272,48	0,00
LEONARDO S.P.A.	EUR	19.714,20	6	PARTI DI RICAMBIO PER AEROMOBILE C-27J	1.098,48	1.136,46
LEONARDO S.P.A.	USD	30.000.000,00	12	PARTI DI RICAMBIO PER AEROMOBILE CH47	4.050,47	3.713.547,13
LEONARDO S.P.A.	EUR	21.512.000,00	1	PARTI DI RICAMBIO PER AEROMOBILE M 346	21.193,17	31.070,14
LEONARDO S.P.A.	EUR	367.646,75	7	PARTI DI RICAMBIO PER AEROMOBILE M346	172.093,64	4.093,64
LEONARDO S.P.A.	EUR	26.000.000,00	19	PARTI DI RICAMBIO PER AEROMOBILE NH 90 TTH	12.115,72	17.873.377,88
LEONARDO S.P.A.	EUR	40.131,00	9	PARTI DI RICAMBIO PER AEROMOBILE NH90 NHI	1.221,93	0,00
LEONARDO S.P.A.	EUR	20.000.000,00	82	PARTI DI RICAMBIO PER AEROMOBILE NH90 TTH	766.274,88	15.341.284,01
LEONARDO S.P.A.	EUR	30.000.000,00	92	PARTI DI RICAMBIO PER AEROMOBILE NH90 TTH	8.226.470,51	7.783.746,55

Tipo di operazione: Esportazione Definitiva (EX)

TAB. M

Denominazione operatore	Codice valuta	Ammontare in valuta	Quantità	Materiale oggetto del contratto	Stato di avanzamento annuale (Euro)	Utilizzo anni precedenti (Euro)
LEONARDO S.P.A.	EUR	20.000.000,00	175	PARTI DI RICAMBIO PER AEROMOBILE NH90 TTH	185.248,84	8.433.113,54
LEONARDO S.P.A.	EUR	20.000.000,00	240	PARTI DI RICAMBIO PER AEROMOBILE NH90TTH	358.436,12	4.030.895,72
LEONARDO S.P.A.	USD	67.603.686,31	17	PARTI DI RICAMBIO PER AEROMOBILE VELIVOLO C-27J	1.806.439,83	20.957.075,28
LEONARDO S.P.A.	USD	67.603.686,31	1	PARTI DI RICAMBIO PER AEROMOBILE VELIVOLO C-27J	80.017,64	20.957.075,28
LEONARDO S.P.A.	EUR	20.000.000,00	172	PARTI DI RICAMBIO PER AEROMOBILI NH90 TTH	248.305,95	5.340.295,64
LEONARDO S.P.A.	EUR	47.443,70	5	PARTI DI RICAMBIO PER BLINDO ARMATA CENTAURO BI ALL A	19.299,65	28.144,05
LEONARDO S.P.A.	EUR	521.849,60	69	PARTI DI RICAMBIO PER CDI I15E CENTRALE DI COMMUTAZIONE	133.541,42	0,00
LEONARDO S.P.A.	EUR	6.900,00	5	PARTI DI RICAMBIO PER CM2000IP APPARATO CIFRANTE PER PROTOCOLLO IP	6.900,00	0,00
LEONARDO S.P.A.	EUR	80.859,47	1	PARTI DI RICAMBIO PER COMPLESSO BINATO NAVALE 40 70 COMPATTO PMS88541000 ALL B MODIFICATION KIT	67.047,98	0,00
LEONARDO S.P.A.	USD	24.270,64	10	PARTI DI RICAMBIO PER COMPLESSO BINATO NAVALE 40/70 COMPATTO	21.926,68	0,00
LEONARDO S.P.A.	EUR	27.832,00	2	PARTI DI RICAMBIO PER COMPLESSO NAVALE 76/62 SR CON COFANI DI BORDO PN 157604012 ACCUMULATOR	27.832,00	0,00
LEONARDO S.P.A.	USD	117.678,47	17	PARTI DI RICAMBIO PER COMPLESSO NAVALE 76/62 SR CON COFANI DI BORDO ALL A	76.654,14	29.659,41
LEONARDO S.P.A.	EUR	124.389,92	9	PARTI DI RICAMBIO PER COMPLESSO NAVALE 76/62 SR CON COFANI DI BORDO	41.610,03	82.779,89
LEONARDO S.P.A.	EUR	1.241.340,86	1000	PARTI DI RICAMBIO PER COMPLESSO NAVALE 76/62 SR CON COFANI DI BORDO	685.006,52	404.936,47
LEONARDO S.P.A.	EUR	36.559,51	471	PARTI DI RICAMBIO PER COMPLESSO NAVALE 76/62 SR CON COFANI DI BORDO	36.559,51	0,00
LEONARDO S.P.A.	EUR	3.343.741,15	995	PARTI DI RICAMBIO PER COMPLESSO NAVALE 76/62 SR CON COFANI DI BORDO	299.891,69	598.687,46
LEONARDO S.P.A.	EUR	2.724.349,24	627	PARTI DI RICAMBIO PER COMPLESSO NAVALE 76/62 SR CON COFANI DI BORDO	171.246,10	0,00
LEONARDO S.P.A.	EUR	111.022,42	13	PARTI DI RICAMBIO PER COMPLESSO NAVALE 76/62 SR CON COFANI DI BORDO	110.022,42	0,00
LEONARDO S.P.A.	EUR	28.608,75	2	PARTI DI RICAMBIO PER COMPLESSO NAVALE 76/62 SR CON COFANI DI BORDO PN 157602151	20.890,76	7.717,99
LEONARDO S.P.A.	EUR	1.383.841,44	50	PARTI DI RICAMBIO PER COMPLESSO NAVALE 76/62 SR CON COFANI DI BORDO SR CON COFANI DI BORDO	26.015,36	261.986,83
LEONARDO S.P.A.	EUR	103.217,94	3	PARTI DI RICAMBIO PER COMPLESSO NAVALE 76/62 SR CON COFFINO CARICAMENTO E CON COFANI DI BORDO	5.090,47	98.127,46
LEONARDO S.P.A.	EUR	80.859,47	11	PARTI DI RICAMBIO PER COMPLESSO NAVALE 76/62 COMPATTO CON COFANI DI BORDO ALL A	12.842,46	0,00
LEONARDO S.P.A.	EUR	44.921,00	55	PARTI DI RICAMBIO PER COMPLESSO NAVALE 76/62 COMPATTO CON COFANI DI BORDO	2.189,56	0,00

Tipo di operazione: Esportazione Definitiva (EX)

TAB. M

Denominazione operatore	Codice valuta	Ammontare in valuta	Quantità	Materiale oggetto del contratto	Stato di avanzamento annuale (Euro)	Utilizzo anni precedenti (Euro)
LEONARDO S.P.A.	EUR	3.446.432,86	2	PARTI DI RICAMBIO PER COMPLESSO NAVALE 76/62 COMPATTO CON COFANI DI BORDO ALL A	18.916,88	3.192.515,98
LEONARDO S.P.A.	EUR	9.353,29	4	PARTI DI RICAMBIO PER COMPLESSO NAVALE 76/62 COMPATTO CON COFANI DI BORDO - ITEM 1: P/N137684010 - SENSOR DE PROXIMIDAD	5.002,84	0,00
LEONARDO S.P.A.	EUR	9.353,29	3	PARTI DI RICAMBIO PER COMPLESSO NAVALE 76/62 COMPATTO CON COFANI DI BORDO - ITEM 2: P/N137684011 - SENSOR DE PROXIMIDAD	4.350,45	0,00
LEONARDO S.P.A.	EUR	778.703,19	1790	PARTI DI RICAMBIO PER COMPLESSO NAVALE 76/62 SR CON COFANI DI BORDO	596.789,98	0,00
LEONARDO S.P.A.	EUR	6.366.800,00	302	PARTI DI RICAMBIO PER COMPLESSO NAVALE 76/62SR	910.000,00	5.714,28
LEONARDO S.P.A.	EUR	470.746,34	2	PARTI DI RICAMBIO PER COMPLESSO NAVALE DA 76/62 COMPATTO CON COFANI DI BORDO	75.514,12	395.232,22
LEONARDO S.P.A.	EUR	559.703,16	1	PARTI DI RICAMBIO PER COMPLESSO NAVALE DA 76/62 CON COFANI DI BORDO	107.997,28	451.705,88
LEONARDO S.P.A.	EUR	153.395,36	409	PARTI DI RICAMBIO PER COMPLESSO NAVALE DA 76/62 CON COFANI DI BORDO	100.841,00	52.554,36
LEONARDO S.P.A.	EUR	31.000,00	1	PARTI DI RICAMBIO PER COMPLESSO NAVALE DA 76/62-C CON COFANI DI BORDO - P/N 127602101 - BLOCCO OTTURATORE	31.000,00	0,00
LEONARDO S.P.A.	EUR	1.106.940,00	3798	PARTI DI RICAMBIO PER COMPLESSO SINGOLO NAVALE 25 MM	1.078.990,00	0,00
LEONARDO S.P.A.	EUR	6.920.000,00	464	PARTI DI RICAMBIO PER COMPLESSO SINGOLO NAVALE 30MM MARLIN WS	265.354,87	0,00
LEONARDO S.P.A.	EUR	100.592,00	7	PARTI DI RICAMBIO PER FALCO XN	31.089,00	0,00
LEONARDO S.P.A.	EUR	747.000,01	2	PARTI DI RICAMBIO PER INTERROGATORE IFF SIT 793	35.000,00	114.000,00
LEONARDO S.P.A.	EUR	521.849,60	86	PARTI DI RICAMBIO PER MH313X - PONTE RADIO	343.307,63	0,00
LEONARDO S.P.A.	EUR	194.200,00	173	PARTI DI RICAMBIO PER MIRACH 100/5	79.310,00	0,00
LEONARDO S.P.A.	EUR	1.124.552,47	239	PARTI DI RICAMBIO PER MIRACH 100/5 VELLIVOLO AEREO TELEGUIDATO RPV	226.561,30	312.740,15
LEONARDO S.P.A.	EUR	139.141,30	3	PARTI DI RICAMBIO PER MIRACH 100/5 - VELLIVOLO AEREO TELEGUIDATO (RPV)	18.903,99	120.237,31
LEONARDO S.P.A.	EUR	1.101.180,00	3	PARTI DI RICAMBIO PER MOTORI AERONAUTICI	9.148,90	219.308,24
LEONARDO S.P.A.	EUR	99.496,02	1802	PARTI DI RICAMBIO PER OBICE CAMPALE MOD 56 105 14 CON DOTAZIONI D ARMA E DI BATTERIA	99.496,02	0,00
LEONARDO S.P.A.	EUR	1.780.578,55	333	PARTI DI RICAMBIO PER OBICE CAMPALE MOD. 56 105 14 CON DOTAZIONI D ARMA E DI BATTERIA	22.826,90	469.883,14
LEONARDO S.P.A.	EUR	39.000,00	2	PARTI DI RICAMBIO PER OBICE CAMPALE MOD. 56 105/14 CON DOTAZIONI DI ARMA E DI BATTERIA	39.000,00	0,00
LEONARDO S.P.A.	EUR	1.040.623,50	5	PARTI DI RICAMBIO PER RADAR AVIONICO MULTIMODO GRIFO M	313.551,30	727.072,20
LEONARDO S.P.A.	EUR	501.274,04	1	PARTI DI RICAMBIO PER RADAR AVIONICO MULTIMODO GRIFO M	55.423,28	445.850,76

TAB. M

Tipo di operazione: Esportazione Definitiva (EX)

Denominazione operatore	Codice valuta	Ammontare in valuta	Quantità	Materiale oggetto del contratto	Stato di avanzamento annuale (Euro)	Utilizzo anni precedenti (Euro)
LEONARDO S.P.A.	EUR	50.550,48	20	PARTI DI RICAMBIO PER RADAR AVIONICO MULTIMODO GRIFO MG	6.950,20	43.600,28
LEONARDO S.P.A.	EUR	3.021.070,00	10	PARTI DI RICAMBIO PER RADAR P20800C	55.000,00	2.966.070,00
LEONARDO S.P.A.	EUR	27.250.000,00	20	PARTI DI RICAMBIO PER RADAR P2090CF	3.783.300,00	8.556.300,00
LEONARDO S.P.A.	EUR	470.955,30	1	PARTI DI RICAMBIO PER RADAR PAR P-2090CF - DRIVER 22A	7.238,00	0,00
LEONARDO S.P.A.	EUR	470.955,30	1	PARTI DI RICAMBIO PER RADAR PAR P2090CF - ANTENNA CONTROLLER CPU	7.000,00	0,00
LEONARDO S.P.A.	EUR	470.955,30	1	PARTI DI RICAMBIO PER RADAR PAR P2090CF - DRIVER 11A MOOG 3/11	4.927,29	0,00
LEONARDO S.P.A.	EUR	470.955,30	2	PARTI DI RICAMBIO PER RADAR PAR P2090CF - DRIVER 42A	21.200,00	0,00
LEONARDO S.P.A.	EUR	470.955,30	2	PARTI DI RICAMBIO PER RADAR PAR P2090CF - DSP BOARD	125.600,00	0,00
LEONARDO S.P.A.	EUR	470.955,30	2	PARTI DI RICAMBIO PER RADAR PAR P2090CF - FLOATING DECK LV	17.140,00	0,00
LEONARDO S.P.A.	EUR	470.955,30	3	PARTI DI RICAMBIO PER RADAR PAR P2090CF - RX FRONT END	243.000,00	0,00
LEONARDO S.P.A.	EUR	10.000,00	1	PARTI DI RICAMBIO PER SILURO PESANTE BLAK SHARK	10.000,00	0,00
LEONARDO S.P.A.	EUR	59.160,00	29	PARTI DI RICAMBIO PER SIMULATORE DI VOLO AEROMOBILE M346	19.270,00	0,00
LEONARDO S.P.A.	EUR	2.300,00	1	PARTI DI RICAMBIO PER SISTEMA RICETRASMITTENTE HF SRT-170/DR	2.300,00	0,00
LEONARDO S.P.A.	EUR	1.101.180,00	29	PARTI DI RICAMBIO PER STAZIONE DI TERRA PER GUIDA E CONTROLLO AERELTELEGUIDATI	434.899,26	219.308,24
LEONARDO S.P.A.	EUR	50.000.000,00	30	PARTI DI RICAMBIO PER TORRETTA HIT FIST 25 30 MM COME DA ALL A	1.857.385,50	724.860,24
LEONARDO S.P.A.	EUR	20.000.000,00	2998	PARTI DI RICAMBIO PER VELIV. MB339	425.336,00	1.841.133,00
LEONARDO S.P.A.	EUR	33.450,50	1	PARTI DI RICAMBIO PER VELIVOLO C-271	3.345,05	19.143,24
LEONARDO S.P.A.	EUR	282.000,00	1	PARTI DI RICAMBIO RADAR AVIONICO MULTIMODO GRIFO	282.000,00	0,00
LEONARDO S.P.A.	EUR	118.188,00	2	PARTI DI RICAMBIO RADAR AVIONICO MULTIMODO GRIFO BR: SERVULOOP	118.188,00	0,00
LEONARDO S.P.A.	EUR	172.874,00	2	PARTI DI RICAMBIO RADAR GRIFO M	40.107,00	0,00
LEONARDO S.P.A.	EUR	8.133.059,00	25	PARTI DI RICAMBIO RADAR KRONOS VERSIONE NAVALE	151.272,00	0,00
LEONARDO S.P.A.	EUR	1.204.533,50	371	PARTI DI RICAMBIO RICETRASMETTITORE HF 400W	3.842,50	0,00
LEONARDO S.P.A.	EUR	839.937,00	113	PARTI DI RICAMBIO SILURO LEGGERO MU90	352.062,00	0,00

TAB. M

Tipo di operazione: Esportazione Definitiva (EX)

Denominazione operatore	Codice valuta	Ammontare in valuta	Quantità	Materiale oggetto del contratto	Stato di avanzamento annuale (Euro)	Utilizzo anni precedenti (Euro)
LEONARDO S.P.A.	EUR	292.868,00	11	PARTI DI RICAMBIO SILURO LEGGERO MU 90	95.768,00	62.700,00
LEONARDO S.P.A.	EUR	46.215,00	150	PARTI DI RICAMBIO SILURO LEGGERO MU90	46.215,00	0,00
LEONARDO S.P.A.	EUR	162.160,00	33	PARTI DI RICAMBIO SILURO LEGGERO MU90 - SQUIB	138.960,00	0,00
LEONARDO S.P.A.	EUR	787.817,00	245	PARTI DI RICAMBIO SILURO MU 90	540.581,00	247.236,00
LEONARDO S.P.A.	EUR	1.204.533,50	4	PARTI DI RICAMBIO SINTONIZZATORE ANTENNA ATU-1029S	63,50	0,00
LEONARDO S.P.A.	EUR	217.000,00	15	PARTI DI RICAMBIO VED ALLEGATO A	147.000,00	0,00
LEONARDO S.P.A.	EUR	8.917.905,45	1	PARTI DI RICAMBIO VELIVOLO C - 27 J	5.600,00	0,00
LEONARDO S.P.A.	EUR	21.795,31	21	PARTI DI RICAMBIO VELIVOLO C - 27 J ALLEGATO A	2.058,18	0,00
LEONARDO S.P.A.	EUR	4.942.253,71	414	PARTI DI RICAMBIO VELIVOLO C27	1.155.389,19	0,00
LEONARDO S.P.A.	EUR	139.490.126,00	1	PARTI DI RICAMBIO VELIVOLO C27J	4.500,00	46.456.000,00
LEONARDO S.P.A.	EUR	63.275,70	1	PARTI DI RICAMBIO VELIVOLO EFA	6.327,57	50.620,56
LEONARDO S.P.A.	EUR	1.022.615,46	68	PARTI DI RICAMBIO VELIVOLO MIRACH 100/5 VELIVOLO AEREO TELEGUIDATO RV	30.002,80	751.895,36
LEONARDO S.P.A.	EUR	13.127.000,00	67	PARTI DI RICAMBIO VELIVOLO SF260TW / ATTREZZATURE	92.343,02	12.446.656,98
LEONARDO S.P.A.	EUR	73.396.236,24	10	PARTI DI SEGMENTI PER ELICOTTERO NH90 TTH (AVION-SIST IDRAUL-TRASMISS PRINC- LINEA ALBERI DI CODA - INST.NE MOTORE)	435.798,26	55.267.871,76
LEONARDO S.P.A.	EUR	1.193.141,00	31	PARTI DI SISTEMA FLIR DI NAVIGAZIONE PNV844	297.757,00	0,00
LEONARDO S.P.A.	EUR	981.423,00	38	PARTI DI SISTEMA RICETRASMITTENTE	638.092,00	0,00
LEONARDO S.P.A.	EUR	2.867,38	1	PARTI DI SISTEMA RICETRASMITTENTE HF SKT-170M6 ANTENNA LOOP SP-2066	120,98	0,00
LEONARDO S.P.A.	EUR	2.867,38	2	PARTI DI SISTEMA RICETRASMITTENTE HF SKT-170M6 MOUNTING TRAY	2.746,40	0,00
LEONARDO S.P.A.	EUR	283.814.883,88	1	PARTI DI STRUMENTI DI CONTROLLO	2.529,00	3.948.271,47
LEONARDO S.P.A.	EUR	607.967.899,67	1	PARTI ED ACCESSORI PER STRUMENTI DI CONTROLLO	54.816,51	11.700.804,56
LEONARDO S.P.A.	EUR	25.000.000,00	328	PARTI ELICOTTERI	61.133,55	1.691.015,92
LEONARDO S.P.A.	EUR	218.275.036,32	5857	PARTI ELICOTTERI	8.776.262,62	116.996.347,17
LEONARDO S.P.A.	EUR	30.000.000,00	118	PARTI ELICOTTERI	154.755,03	2.933.940,28

TAB. M

Tipo di operazione: Esportazione Definitiva (EX)

Denominazione operatore	Codice valuta	Ammontare in valuta	Quantità	Materiale oggetto del contratto	Stato di avanzamento annuale (Euro)	Utilizzo anni precedenti (Euro)
LEONARDO S.P.A.	EUR	1.700.000,00	82	PARTI ELICOTTERI	30.714,94	58.011,78
LEONARDO S.P.A.	EUR	20.000.000,00	323	PARTI ELICOTTERI	779.404,47	17.852.280,72
LEONARDO S.P.A.	EUR	1.670.000,00	2	PARTI ELICOTTERI	5.926,60	0,00
LEONARDO S.P.A.	EUR	20.000.000,00	2	PARTI ELICOTTERI	1.477,86	3.844.994,37
LEONARDO S.P.A.	EUR	7.313.346,55	2	PARTI ELICOTTERO AW 129 ATAK	159.941,34	1.468.656,49
LEONARDO S.P.A.	EUR	30.000.000,00	5	PARTI ELICOTTERO NH90 NFH	32.707,00	4.458.285,61
LEONARDO S.P.A.	EUR	30.000.000,00	20	PARTI ELICOTTERO NH90 TTH	1.589.234,09	326.109,28
LEONARDO S.P.A.	EUR	30.000.000,00	3	PARTI ELICOTTERO NH90TTH	74.546,35	120.407,25
LEONARDO S.P.A.	EUR	463.560,00	2	PARTI RADAR	25.372,80	311.847,60
LEONARDO S.P.A.	EUR	1.465.950,00	5	PARTI RADAR	133.150,00	210.350,00
LEONARDO S.P.A.	EUR	833.424,76	4	PARTI RADAR	33.688,90	651.109,99
LEONARDO S.P.A.	EUR	815.900,00	2	PARTI RADAR	46.600,00	138.300,00
LEONARDO S.P.A.	EUR	238.288,22	30	PARTI RADAR	115.002,86	0,00
LEONARDO S.P.A.	EUR	29.620,00	8	PARTI RADAR	29.620,00	0,00
LEONARDO S.P.A.	EUR	878.500,00	10	PARTI RADAR	878.500,00	0,00
LEONARDO S.P.A.	EUR	24.350.143,34	5	PARTI RADAR RAT 31	135.281,32	24.150.803,98
LEONARDO S.P.A.	EUR	180.000.000,00	16	PARTI RICAMBIO VELIVOLO EFA	4.761,57	3.897,90
LEONARDO S.P.A.	EUR	4.338.222,92	2	PARTI RICAMBIO AEROMOBILE C 27J	9.410,44	225.095,17
LEONARDO S.P.A.	USD	19.818.780,74	40712	PARTI RICAMBIO AEROMOBILE C-27J	1.111.438,44	1.343.666,01
LEONARDO S.P.A.	EUR	3.643.747,76	30	PARTI RICAMBIO AEROMOBILE C-27J - ALLEGATO A	1.190,00	89.576,00
LEONARDO S.P.A.	EUR	180.000.000,00	537	PARTI RICAMBIO AEROMOBILE EFA	193.026,91	2.584.848,38
LEONARDO S.P.A.	EUR	365.000,00	1	PARTI RICAMBIO AEROMOBILE M346 COME DA ALLEGATO A	69.832,40	0,00
LEONARDO S.P.A.	EUR	10.000.000,00	42	PARTI RICAMBIO AEROMOBILE NH90	396.582,49	2.875.122,84



TAB. M

Tipo di operazione: Esportazione Definitiva (EX)

Denominazione operatore	Codice valuta	Ammontare in valuta	Quantità	Materiale oggetto del contratto	Stato di avanzamento annuale (Euro)	Utilizzo anni precedenti (Euro)
LEONARDO S.P.A.	EUR	114.274,55	20	PARTI RICAMBIO C27J	21.554,96	67.247,48
LEONARDO S.P.A.	USD	60.000.000,00	289	PARTI RICAMBIO C27J	454.104,32	904.737,59
LEONARDO S.P.A.	EUR	39.237,60	1	PARTI RICAMBIO COMPLESSO NAVALE 127 54	39.237,60	0,00
LEONARDO S.P.A.	EUR	32.181,76	179	PARTI RICAMBIO COMPLESSO NAVALE 76 62	32.181,76	0,00
LEONARDO S.P.A.	EUR	20.000.000,00	688	PARTI RICAMBIO COMPLESSO NAVALE 76/62 SR CON COFANI DI BORDO	108.828,75	937.601,09
LEONARDO S.P.A.	USD	328.690,00	5	PARTI RICAMBIO COMPLESSO NAVALE 76/62 COMPATTO CON COFANI DI BORDO VEDASI ALLEGATO A	296.946,43	0,00
LEONARDO S.P.A.	EUR	25.327.700,00	215	PARTI RICAMBIO COMPLESSO NAVALE 76/62 SR	150.000,00	151.150,00
LEONARDO S.P.A.	EUR	17.300.000,00	124	PARTI RICAMBIO COMPLESSO SINGOLO NAVALE 40/70	250.000,00	195.000,00
LEONARDO S.P.A.	EUR	17.413,50	1	PARTI RICAMBIO CON CIRC VOL 19 VIE F FIL SALLD	22,00	0,00
LEONARDO S.P.A.	EUR	17.413,50	1	PARTI RICAMBIO CON CIRC. 4 VIE F SERIE 2	30,00	0,00
LEONARDO S.P.A.	EUR	17.413,50	2	PARTI RICAMBIO CON COAX BNC M VOLANTE	7,00	0,00
LEONARDO S.P.A.	EUR	17.413,50	1	PARTI RICAMBIO CON COAX VOL SERIE N	4,50	0,00
LEONARDO S.P.A.	EUR	17.413,50	2	PARTI RICAMBIO CONNECTOR COAX	9,00	0,00
LEONARDO S.P.A.	USD	142.000.000,00	19	PARTI RICAMBIO DEL VELIVOLO C-27J ALLEGATO A	610.659,53	697.410,40
LEONARDO S.P.A.	EUR	180.000.000,00	423	PARTI RICAMBIO DEL VELIVOLO EFA	2.721.830,04	1.193.865,84
LEONARDO S.P.A.	EUR	1.589.940,00	10	PARTI RICAMBIO DGM - MODULO INTERFACCIA DATI	267.990,00	0,00
LEONARDO S.P.A.	EUR	92.389.729,32	39	PARTI RICAMBIO ED EQUIPAGGIAMENTI VELIVOLO EFA	25.406.225,55	15.447.792,24
LEONARDO S.P.A.	GBP	9.792.803,94	0	PARTI RICAMBIO ED EQUIPAGGIAMENTI VELIVOLO EFA	2.218.266,88	1.109.133,44
LEONARDO S.P.A.	EUR	601.270.973,00	2029	PARTI RICAMBIO M346	1.301.677,90	1.355.908,31
LEONARDO S.P.A.	EUR	955.541,60	100	PARTI RICAMBIO MECCANICHE FALCO XN	1.784,00	887.909,17
LEONARDO S.P.A.	EUR	121.690,00	86	PARTI RICAMBIO PER COMPLESSO BINATO NAVALE 40/70	121.690,00	0,00
LEONARDO S.P.A.	EUR	737.679,90	49	PARTI RICAMBIO PER COMPLESSO SINGOLO NAVALE 30 MM	737.679,90	0,00
LEONARDO S.P.A.	EUR	65.370,00	635	PARTI RICAMBIO PER COMPLESSO SINGOLO NAVALE 30 MM	65.370,00	0,00

TAB. M

Tipo di operazione: Esportazione Definitiva (EX)

Denominazione operatore	Codice valuta	Ammontare in valuta	Quantità	Materiale oggetto del contratto	Stato di avanzamento annuale (Euro)	Utilizzo anni precedenti (Euro)
LEONARDO S.P.A.	EUR	13.051,49	2	PARTI RICAMBIO PER CONVOGLIATORE MUNIZIONI NON NASTRATE CAL27MM	13.051,49	0,00
LEONARDO S.P.A.	EUR	96.235,00	4	PARTI RICAMBIO PER TORRETTA 12.7MM ASSERVITA VERS NAVALE	96.235,00	0,00
LEONARDO S.P.A.	EUR	1.282.773,00	2	PARTI RICAMBIO RADAR	89.816,00	1.130.438,60
LEONARDO S.P.A.	EUR	2.045.100,00	32	PARTI RICAMBIO RADAR	1.126.550,00	918.550,00
LEONARDO S.P.A.	EUR	172.874,00	1	PARTI RICAMBIO RADAR GRIFO 7	3.333,00	0,00
LEONARDO S.P.A.	EUR	940.258,56	8	PARTI RICAMBIO TORRETTA HIT FIST 25 30 MM	215.398,32	0,00
LEONARDO S.P.A.	EUR	6.000.000,00	79	PARTI RICAMBIO VEL MB339 - ALLEGATO A	6.371,80	440.879,00
LEONARDO S.P.A.	EUR	274.998,40	12	PARTI RICAMBIO VELIVOLO	274.998,40	0,00
LEONARDO S.P.A.	EUR	11.759,00	180	PARTI RICAMBIO VELIVOLO AM-X	11.759,00	0,00
LEONARDO S.P.A.	EUR	5.585.277,14	92	PARTI RICAMBIO VELIVOLO AMX	31.058,00	2.831.698,40
LEONARDO S.P.A.	EUR	6.877.980,03	30	PARTI RICAMBIO VELIVOLO BR 1150 ATLANTIC ATL-2 - ALLEGATO A	12.815,94	61.585,69
LEONARDO S.P.A.	USD	4.671.597,27	836	PARTI RICAMBIO VELIVOLO C 27J	1.104.473,79	2.678,51
LEONARDO S.P.A.	EUR	257.471,13	9561	PARTI RICAMBIO VELIVOLO C-27J	18.383,90	0,00
LEONARDO S.P.A.	EUR	1.437.298,30	101	PARTI RICAMBIO VELIVOLO C27J	330.490,31	309.530,48
LEONARDO S.P.A.	EUR	161.415.696,00	2242	PARTI RICAMBIO VELIVOLO EFA	866.709,97	6.040.602,82
LEONARDO S.P.A.	EUR	140.737,42	38	PARTI RICAMBIO VELIVOLO EFA	28.723,88	16.989,99
LEONARDO S.P.A.	EUR	118.000.000,00	92	PARTI RICAMBIO VELIVOLO EFA	17.185,70	504.509,74
LEONARDO S.P.A.	EUR	481.656,72	46	PARTI RICAMBIO VELIVOLO EFA	185.348,60	88.648,00
LEONARDO S.P.A.	EUR	21.960,30	28	PARTI RICAMBIO VELIVOLO EFA	16.221,50	1.644,00
LEONARDO S.P.A.	EUR	171.200.000,00	144	PARTI RICAMBIO VELIVOLO EFA	45.333,89	86.388.438,05
LEONARDO S.P.A.	EUR	324.411,68	70	PARTI RICAMBIO VELIVOLO EFA	70.125,28	43.998,32
LEONARDO S.P.A.	EUR	298.172,50	77	PARTI RICAMBIO VELIVOLO EFA	57.812,45	36.168,12
LEONARDO S.P.A.	EUR	86.000.000,00	833	PARTI RICAMBIO VELIVOLO EFA	9.654,53	29.382.149,02

TAB. M

Tipo di operazione: Esportazione Definitiva (EX)

Denominazione operatore	Codice valuta	Ammontare in valuta	Quantità	Materiale oggetto del contratto	Stato di avanzamento annuale (Euro)	Utilizzo anni precedenti (Euro)
LEONARDO S.P.A.	EUR	12.700,00	1	PARTI RICAMBIO VELIVOLO EFA PP7A	12.700,00	0,00
LEONARDO S.P.A.	EUR	204.733.910,00	608	PARTI RICAMBIO VELIVOLO EFA SALAM	75.187,19	5.531.328,76
LEONARDO S.P.A.	EUR	109.659.911,50	8708	PARTI RICAMBIO VELIVOLO M.346 ALLEGATO A	2.828.837,92	906.924,16
LEONARDO S.P.A.	EUR	358.374.233,00	8	PARTI RICAMBIO VELIVOLO M346	732.547,58	97.405,20
LEONARDO S.P.A.	USD	11.300.000,00	557	PARTI RICAMBIO VELIVOLO MB339 - ANNESSO 1	1.510.586,96	5.976.920,37
LEONARDO S.P.A.	EUR	886.726.210,44	51	PARTI RICAMBIO VELIVOLO TORNADO	47.973,10	0,00
LEONARDO S.P.A.	EUR	460.913.281,27	37417	PARTI RICAMBIO VELIVOLO TORNADO	709.824,76	1.379.352,33
LEONARDO S.P.A.	EUR	25.000.000,00	2657	PARTI RICAMBIO VELIVOLO TORNADO	1.129.562,08	16.149.362,27
LEONARDO S.P.A.	EUR	165.720.754,30	275	PARTI RICAMBIO VELIVOLO TORNADO	30.781,62	3.062.081,28
LEONARDO S.P.A.	EUR	2.950,00	10	PARTI RICAMBIO VELIVOLO TORNADO	1.475,00	1.475,00
LEONARDO S.P.A.	EUR	5.145.000,00	6	PARTI SIMULATORE PER VELIVOLO M346	616.070,00	3.270.000,00
LEONARDO S.P.A.	EUR	5.349.240,79	17	PARTI SISTEMA RADAR ALTIMETRO VELIVOLO TORNADO	78.453,12	270.762,21
LEONARDO S.P.A.	EUR	2.580.400,00	1	PARTI SP1450 CMU	37.000,00	185.000,00
LEONARDO S.P.A.	EUR	22.077,39	104	PARTI TORRETTA HIT FIST	22.077,39	0,00
LEONARDO S.P.A.	EUR	155.000,00	3	PARTI VELIVOLO	105.000,00	0,00
LEONARDO S.P.A.	EUR	336.000,00	12	PARTI VELIVOLO M346 COME DA ALLEGATO A	112.000,00	0,00
LEONARDO S.P.A.	EUR	284.000.000,00	31	PARTI VELIVOLO EFA	7.995.695,73	59.158.897,34
LEONARDO S.P.A.	EUR	440.200.000,00	29	PARTI VELIVOLO EFA	11.078.498,27	118.074.490,91
LEONARDO S.P.A.	EUR	143.000,00	34	PARTI VELIVOLO EFA	79.132,04	0,00
LEONARDO S.P.A.	EUR	180.000.000,00	358	PARTI VELIVOLO EFA (NC)	638.937,31	458.503,15
LEONARDO S.P.A.	EUR	411.212.325,95	3392	PARTI VELIVOLO TORNADO	201.325,43	248.202,69
LEONARDO S.P.A.	EUR	200.000.000,00	13	PARTI RICAMBIO AEROMOBILE EHI01 AW101	9.701.693,43	0,00
LEONARDO S.P.A.	EUR	150.000.000,00	17725	PDR AEROMOBILE EHI01 AW101 UTILITY	2.042.848,74	6.968.830,58

TAB. M

Tipo di operazione: Esportazione Definitiva (EX)

Denominazione operatore	Codice valuta	Ammontare in valuta	Quantità	Materiale oggetto del contratto	Stato di avanzamento annuale (Euro)	Utilizzo anni precedenti (Euro)
LEONARDO S.P.A.	EUR	75.000.000,00	14	PDR AEROMOBILE NH90 NFH	183.498,04	990,63
LEONARDO S.P.A.	EUR	65.342,32	16	PDR COMPLESSO NAVALE 76 62 SR CON COFANI DI BORDO	19.476,68	39.528,20
LEONARDO S.P.A.	EUR	32.775,49	2	PDR COMPLESSO SINGOLO NAVALE 30 MM	32.775,49	0,00
LEONARDO S.P.A.	EUR	26.838.788,93	611	PDR ELICOTTERO AW129 VERSIONE ATAK	864.664,80	2.017.990,02
LEONARDO S.P.A.	EUR	425.947,25	700	PDR TORRETTA HITFIST 25 30 MM	425.947,25	0,00
LEONARDO S.P.A.	EUR	1.377.935,00	7	PEC DATA BUS	36.246,00	282.079,00
LEONARDO S.P.A.	EUR	478.962,00	5	PEC DT DATABUS	117.070,00	79.827,00
LEONARDO S.P.A.	EUR	657.162,24	11	PEC DT DATABUS TERMIN FOR CAMU	71.614,92	0,00
LEONARDO S.P.A.	EUR	1.377.935,00	6	PEC FS AUDIO FILTERING	30.432,00	282.079,00
LEONARDO S.P.A.	EUR	657.162,24	12	PEC FS AUDIOFILT SWITCH FOR CAMU	70.148,88	0,00
LEONARDO S.P.A.	EUR	478.962,00	5	PEC FS AUDIOFILTERING	45.495,00	79.827,00
LEONARDO S.P.A.	EUR	8.675.370,00	2	PERISCOPIO BINOCULARE OSSERVAZIONE PUNTAMENTO VEICOLO BLINDATO	23.420,00	828.340,00
LEONARDO S.P.A.	EUR	8.675.370,00	11	PERISCOPIO BINOCULARE OSSERVAZIONE PUNTAMENTO VEICOLO BLINDATO - TELE PANORAMIQUE LUNETTE CHIEF	295.220,00	828.340,00
LEONARDO S.P.A.	EUR	110.000,00	20	PIASTRELLE DI ALLUMINIA PER PROTEZIONE PERSONALE	460,00	0,00
LEONARDO S.P.A.	EUR	6.130.120,50	20	PIATTAFORMA CHINOOK SRT 270	275.170,65	504.884,73
LEONARDO S.P.A.	EUR	283.814.883,88	2	PNEUMATICI	1.106,18	3.948.271,47
LEONARDO S.P.A.	USD	223.951,20	1	PONTE RADIO - ASSIEME ALIMENTATORE - 141-3511/01	7.657,96	0,00
LEONARDO S.P.A.	USD	223.951,20	2	PONTE RADIO - ASSIEME RADIOFREQUENZA - 144-0363/01	41.636,82	0,00
LEONARDO S.P.A.	EUR	1.125.554,00	7	POWER AMPLIFIER	180.719,00	57.310,00
LEONARDO S.P.A.	USD	307.853,00	2	PRESETTER - UNITA DI CONTROLLO PER SILURCO A24/S MOD3-APS 110	278.121,78	0,00
LEONARDO S.P.A.	EUR	997.130,01	1	PRESSURE ASSY - 630405	11.731,20	0,00
LEONARDO S.P.A.	EUR	324.000,00	40	PROGR. NH90- PARTI DISPLAY A CRISTALLI LIQUIDI (SMD88)	162.000,00	162.000,00
LEONARDO S.P.A.	EUR	412.548,00	2	PROGRAMMA EFA - PANNELLO DI CONTROLLO MULTIFUNZIONALE - LHGS	275.032,00	0,00

TAB. M

Tipo di operazione: Esportazione Definitiva (EX)

Denominazione operatore	Codice valuta	Ammontare in valuta	Quantità	Materiale oggetto del contratto	Stato di avanzamento annuale (Euro)	Utilizzo anni precedenti (Euro)
LEONARDO S.P.A.	EUR	248.968,50	2	PROGRAMMA EFA AL SALAM MIU MIDS INTERFACE UNIT	248.968,50	0,00
LEONARDO S.P.A.	EUR	1.783.590,00	2	PROGRAMMA INTEGOVERNATIVO	535.077,00	0,00
LEONARDO S.P.A.	EUR	659.601,38	5	PROGRAMMA NH90 ANV 353 SENSORE DI VELOCITA DOPPLER	228.106,50	431.494,88
LEONARDO S.P.A.	EUR	209.735,75	5	PROGRAMMA NH90 ANV353 SENSORE DI VELOCITA DOPPLER	209.735,75	0,00
LEONARDO S.P.A.	EUR	857.923,00	1	PSU FLIR 111	280.291,00	577.632,00
LEONARDO S.P.A.	EUR	145.450,00	8	PUBBLICAZIONI TECNICHE	145.450,00	0,00
LEONARDO S.P.A.	EUR	1.765.451,00	11	RADAR ALTIMETER (RA) COMPOSTO DA VARIE PARTI	182.103,02	1.573.247,98
LEONARDO S.P.A.	EUR	3.633.956,08	6	RADAR ALTIMETRO PER VELIVOLO EFA	178.741,44	1.136.778,04
LEONARDO S.P.A.	EUR	3.706.562,40	3	RADAR ALTIMETRO VELIVOLO EFA	133.327,35	2.867.299,49
LEONARDO S.P.A.	EUR	2.965.250,12	3	RADAR ALTIMETRO VELIVOLO EFA	133.327,35	1.621.906,47
LEONARDO S.P.A.	EUR	13.297.500,00	2	RADAR AVIONICO MULTIMODO GRIFO BR	2.324.000,00	10.973.500,00
LEONARDO S.P.A.	EUR	3.344.000,00	7	RADAR AVIONICO MULTIMODO GRIFO-200/I - RICAMBI ATTREZZATURE: O-LEVEL TEST TOOLS	75.000,00	0,00
LEONARDO S.P.A.	EUR	3.344.000,00	3	RADAR AVIONICO MULTIMODO GRIFO-200/I-RICAMBI ATTREZZ: I-LEVEL MAINTENANCE TOOLS	5.000,00	0,00
LEONARDO S.P.A.	EUR	8.219.500,00	1	RADAR PAR P2090CF -	3.376.500,00	3.376.500,00
LEONARDO S.P.A.	EUR	429.460,00	2	RADAR PAR P2090CF - PRECISION APPROACH RADAR - RICAMBI	75.210,00	354.150,00
LEONARDO S.P.A.	EUR	700.000,00	2	RADAR RICERCA METEO TELEPHONICS RDR 1700A	700.000,00	0,00
LEONARDO S.P.A.	EUR	1.256.861,04	2	RADAR/ALTIMETRO PER EFA	85.668,88	492.701,93
LEONARDO S.P.A.	THB	654.103.581,80	28	RAT 31 D/L RADAR - RADAR DI AVVISTAMENTO TERRESTRE - RICAMBI	1.680.361,09	13.924.591,38
LEONARDO S.P.A.	EUR	1.000,00	2	RAT 31 RADAR AVVISTAMENTO TERRESTRE	1.000,00	0,00
LEONARDO S.P.A.	EUR	38.586.600,00	8	RAZZIERE HL 7/70	88.800,00	0,00
LEONARDO S.P.A.	EUR	1.125.554,00	4	RECEIVER/EXCITER	183.472,00	57.310,00
LEONARDO S.P.A.	EUR	441.551,80	5	REMOTE CONTROL UNIT SP-2083P	114.924,45	0,00
LEONARDO S.P.A.	EUR	17.802.000,00	18	RETE DI LANCIO CONTROMISURE DA NAVE C303/S OGNUNA COMPOSTA DA : 1 CONTROL PANEL	1.144.913,50	11.361.186,10

Tipo di operazione: Esportazione Definitiva (EX)

TAB. M

Denominazione operatore	Codice valuta	Ammontare in valuta	Quantità	Materiale oggetto del contratto	Stato di avanzamento annuale (Euro)	Utilizzo anni precedenti (Euro)
LEONARDO S.P.A.	EUR	4.349.866,77	6	RICAMBI	3.691,50	4.008.453,72
LEONARDO S.P.A.	EUR	548.871,00	5	RICAMBI	548.871,00	0,00
LEONARDO S.P.A.	EUR	7.842.108,95	6	RICAMBI	25.506,95	7.310.359,53
LEONARDO S.P.A.	EUR	17.076.263,11	3	RICAMBI AEROMOBILE C-27	4.915,20	0,00
LEONARDO S.P.A.	EUR	2.736.000,00	23	RICAMBI RADAR	1.656.000,00	0,00
LEONARDO S.P.A.	EUR	395.616,12	10	RICAMBI RADAR	214.846,26	0,00
LEONARDO S.P.A.	EUR	259.166.516,38	74	RICAMBI VELLIVOLO C-27J	254.538,90	19.735.204,45
LEONARDO S.P.A.	EUR	1.053.978,55	21	RICAMBI - COMPLESSO SINGOLO NAVALE 30 MM - MARLIN WS - ALL.. B	4.431,00	0,00
LEONARDO S.P.A.	EUR	1.053.978,55	12	RICAMBI - COMPLESSO SINGOLO NAVALE 30 MM - MARLIN WS - ALL.. E	134.000,00	0,00
LEONARDO S.P.A.	EUR	1.053.978,55	26	RICAMBI - TORRETTA NAVALE 12,7 MM - ALL.. C	5.486,00	0,00
LEONARDO S.P.A.	EUR	38.757.661,24	263	RICAMBI AEROMOBILE BR 1150 ATL-2	63.969,48	0,00
LEONARDO S.P.A.	EUR	4.910.450,76	25	RICAMBI AEROMOBILE BR 1150 ATLANTIC ATL-2	6.469,75	4.335.514,86
LEONARDO S.P.A.	USD	768.871,93	33	RICAMBI AEROMOBILE C-27 J ALLEGATO A	106.780,83	0,00
LEONARDO S.P.A.	USD	768.871,93	12	RICAMBI AEROMOBILE C-27 J ALLEGATO A	2.367,91	0,00
LEONARDO S.P.A.	EUR	150.000.000,00	50	RICAMBI AEROMOBILE EH101-AW101 UTILITY	1.017.056,17	548.650,85
LEONARDO S.P.A.	EUR	205.344.477,00	402	RICAMBI AEROMOBILE M 346	2.544.000,00	0,00
LEONARDO S.P.A.	EUR	2.208.011,04	55	RICAMBI AEROMOBILE NH90 TTH	1.000.723,80	480.120,01
LEONARDO S.P.A.	EUR	30.000.000,00	78	RICAMBI AEROMOBILE NH90 TTH	794.708,98	378.691,61
LEONARDO S.P.A.	EUR	45.000.000,00	132	RICAMBI AEROMOBILE NH90 TTH	645.900,65	3.167.111,80
LEONARDO S.P.A.	EUR	225.000,00	5	RICAMBI BLINDO ARMATA CENTAURO B 1	225.000,00	0,00
LEONARDO S.P.A.	DKK	485.068,91	123	RICAMBI COMPLESSO NAVALE 76 62 SR CON COFANI DI BORDO	13.801,65	43.464,42
LEONARDO S.P.A.	EUR	180.075,38	18	RICAMBI COMPLESSO NAVALE 76 62 SR CON COFANI DI BORDO	72.109,77	107.965,61
LEONARDO S.P.A.	EUR	386.190,18	67	RICAMBI COMPLESSO NAVALE 76 62 SR CON COFANI DI BORDO	61.657,29	237.771,90

TAB. M

Tipo di operazione: Esportazione Definitiva (EX)

Denominazione operatore	Codice valuta	Ammontare in valuta	Quantità	Materiale oggetto del contratto	Stato di avanzamento annuale (Euro)	Utilizzo anni precedenti (Euro)
LEONARDO S.P.A.	EUR	5.010.000,00	1110	RICAMBI DEL FALCO XN C2	39.277,26	0,00
LEONARDO S.P.A.	EUR	22.212.946,10	3267	RICAMBI ELICOTTERI - AW129 VERSIONE ATAK	3.350.496,25	0,00
LEONARDO S.P.A.	EUR	10.543.529,22	3	RICAMBI ELICOTTERO AW129	11.848,51	9.650.540,51
LEONARDO S.P.A.	EUR	305.675,15	30	RICAMBI ELICOTTERO AW129 VERSIONE ATAK	37.476,25	0,00
LEONARDO S.P.A.	EUR	10.000.000,00	52	RICAMBI PER ELICOTTERO EH101	47.970,15	6.917.775,29
LEONARDO S.P.A.	EUR	336.501,41	1	RICAMBI PER RADAR PAR P2090CF	75.818,98	238.795,03
LEONARDO S.P.A.	EUR	50.000,00	10	RICAMBI PER SILURO LEGGERO MU90 - BLOCCHI SENSORI	50.000,00	0,00
LEONARDO S.P.A.	EUR	5.010.000,00	26	RICAMBI PER STAZIONE DI TERRA PER GUIDA E CONTROLLO DEL FALCO XN C2	43.299,21	0,00
LEONARDO S.P.A.	EUR	2.582.383,41	29	RICAMBI PER TORRETTA DA 12.7MM VERS NAVALE	4.202,43	2.544.575,52
LEONARDO S.P.A.	EUR	375.513,32	1	RICAMBI PER TORRETTA TM197 B PER ELICOTTERI	40.896,14	0,00
LEONARDO S.P.A.	AED	18.649.094,81	267	RICAMBI RADAR	2.848.614,23	0,00
LEONARDO S.P.A.	EUR	854.543,05	135	RICAMBI RADAR	520.714,70	0,00
LEONARDO S.P.A.	EUR	2.039.150,00	33	RICAMBI RADAR	368.400,00	163.800,00
LEONARDO S.P.A.	EUR	767.150,00	112	RICAMBI RADAR	166.150,00	0,00
LEONARDO S.P.A.	EUR	5.216.528,10	5	RICAMBI RADAR	207.220,10	5.009.308,00
LEONARDO S.P.A.	EUR	3.131.936,00	1	RICAMBI RADAR AVIONICO DI SORVEGLIANZA	20.000,00	959.894,00
LEONARDO S.P.A.	EUR	2.925.460,00	1	RICAMBI RADAR PAR P2090CF	13.100,00	2.370.610,00
LEONARDO S.P.A.	EUR	9.698,60	10	RICAMBI SILURO LEGGERO MU90 - ROTORE	9.698,60	0,00
LEONARDO S.P.A.	EUR	353.202,00	434	RICAMBI SILURO MU90 - PDT PER PROVE DI LANCIO	284.715,00	0,00
LEONARDO S.P.A.	EUR	602.174,90	1775	RICAMBI SILURO PESANTE BLAK SHARK	602.174,90	0,00
LEONARDO S.P.A.	EUR	17.802.000,00	1	RICAMBI SISTEMA CONTROMISURE C303/S CONSUMABILI PER SAT	375.514,80	11.361.186,10
LEONARDO S.P.A.	EUR	82.000.000,00	6	RICAMBI SISTEMA DI CONTROLLO E COLLAUDO SILURO A244/S MOD.3	4.369,00	72.710.474,00
LEONARDO S.P.A.	EUR	145.000,00	1	RICAMBI SISTEMA TRASMETTENTE ST-1075 HF	145.000,00	0,00

TAB. M

Tipo di operazione: Esportazione Definitiva (EX)

Denominazione operatore	Codice valuta	Ammontare in valuta	Quantità	Materiale oggetto del contratto	Stato di avanzamento annuale (Euro)	Utilizzo anni precedenti (Euro)
LEONARDO S.P.A.	EUR	692.997,35	93	RICAMBI-COMPLESSO NAVALE '76-62 SR CON COFANI DI BORDO	570.485,67	80.778,11
LEONARDO S.P.A.	EUR	2.000,00	1	RICAMBIO PRESETTER UNITÀ DI CONTROLLO PER SILURO MU90	2.000,00	0,00
LEONARDO S.P.A.	EUR	28.799.849,60	22	RICETRASMETTITTORE 1KV SRT-2007	197.363,63	1.535.387,68
LEONARDO S.P.A.	EUR	1.204.533,50	53	RICETRASMETTITTORE HF 400 POWER AMPLIFIER	919.073,00	0,00
LEONARDO S.P.A.	EUR	17.413,50	1	RICETRASMETTITTORE HF400W SRT 601	17.341,00	0,00
LEONARDO S.P.A.	EUR	184.365,00	4	RICETRASMITTENTE RT-184(C)/U	184.365,00	0,00
LEONARDO S.P.A.	EUR	138.273,00	3	RICETRASMITTENTE RT-1841 (C)/U	138.273,00	0,00
LEONARDO S.P.A.	EUR	3.127.654,27	10	RICETRASMITTENTE RT-700/A	300.012,70	0,00
LEONARDO S.P.A.	EUR	11.206,00	2	RICETRASMITTITTORE RT-619/NAV V/UHF SATURN- MOTHER BOARD P/N RAH514501-- DSP SYNTH MODULE P/N RAG-501601	11.206,00	0,00
LEONARDO S.P.A.	EUR	28.799.849,60	8	RICEVITTORE SP2295/R	73.110,76	1.535.387,68
LEONARDO S.P.A.	EUR	3.402.612,00	116	RICEVITTORE.SINTONIZZATORE ANTENNA.RICESTRASMITTITTORE.SRT-500D	2.931.864,04	413.571,97
LEONARDO S.P.A.	EUR	997.130,01	4	ROCKING SWITCH ASSY - 358358	179.878,40	0,00
LEONARDO S.P.A.	EUR	548.823,00	11	RPS-REMOTE POWER SUPPLY PER MIDS RADIO TERMINAL	548.823,00	0,00
LEONARDO S.P.A.	EUR	3.340.234,20	9	RT 170	348.424,11	348.424,11
LEONARDO S.P.A.	EUR	2.008.337,28	8	RT651	663.900,32	1.009.714,08
LEONARDO S.P.A.	EUR	11.249,00	1	SATCOM LOGIC	726,00	10.523,00
LEONARDO S.P.A.	EUR	997.130,01	1	SCAN ANTENNA MOTOR - 356468-001	163.230,77	0,00
LEONARDO S.P.A.	EUR	194.422,00	5	SCHEDA DI INTERFACCIA PER COMPUTER(CEM)	109.470,00	0,00
LEONARDO S.P.A.	EUR	194.422,00	4	SCHEDA DI INTERFACCIA PER COMPUTER (CEM)	84.952,00	0,00
LEONARDO S.P.A.	EUR	553.385,00	1	SCHEDA DI INTERFACCIA PER COMPUTER CEM PER EFA	21.758,00	0,00
LEONARDO S.P.A.	EUR	553.385,00	6	SCHEDA DI INTERFACCIA PER COMPUTER MDLM PER EFA	130.632,00	0,00
LEONARDO S.P.A.	EUR	86.264,00	4	SCHEDA DI INTERFACCIA PER COMPUTER PER EFA	86.264,00	0,00
LEONARDO S.P.A.	EUR	4.950.000,00	34	SCHEDA DI SEPARAZIONE DEI SEGNALI SYNCH (WIFU/SSU)	340.000,00	130.000,00



Tipo di operazione: Esportazione Definitiva (EX)

TAB. M

Denominazione operatore	Codice valuta	Ammontare in valuta	Quantità	Materiale oggetto del contratto	Stato di avanzamento annuale (Euro)	Utilizzo anni precedenti (Euro)
LEONARDO S.P.A.	EUR	580.409,00	1	SCHEDA INTERFACCIA PC (CEM) DAC	21.105,00	0,00
LEONARDO S.P.A.	EUR	580.409,00	1	SCHEDA INTERFACCIA PC (CEM) IPU	21.758,00	0,00
LEONARDO S.P.A.	EUR	580.409,00	2	SCHEDA INTERFACCIA PC (MDLM)	43.544,00	0,00
LEONARDO S.P.A.	EUR	84.952,00	4	SCHEDA INTERFACCIA PER COMPUTER (CEM) PER EFA	84.952,00	0,00
LEONARDO S.P.A.	EUR	119.979,00	3	SCHEDA INTERFACCIA PER COMPUTER (CEM) PER EFA	54.252,00	0,00
LEONARDO S.P.A.	EUR	79.986,00	2	SCHEDA INTERFACCIA PER COMPUTER CEM	36.168,00	0,00
LEONARDO S.P.A.	EUR	553.385,00	19	SCHEDA INTERFACCIA PER COMPUTER CEM PER EFA	400.995,00	0,00
LEONARDO S.P.A.	EUR	79.986,00	2	SCHEDA INTERFACCIA PER COMPUTER MDLM	43.818,00	0,00
LEONARDO S.P.A.	EUR	580.409,00	4	SCHEDA INTERFACCIA PER PC (CEM) AC/NC	84.420,00	0,00
LEONARDO S.P.A.	EUR	13.019.540,00	1	SCHEDA RADIANTE	500.000,00	583.389,00
LEONARDO S.P.A.	EUR	13.019.540,00	69	SCHEDA RADIANTE INTERFACCIA RADIOFREQUENZA UNITA FORMATRICE	1.704.617,00	583.389,00
LEONARDO S.P.A.	EUR	1.027.177,66	12	SECONDARY POWER SYSTEM COMPUTER (UCS SOS)	511.865,88	254.260,18
LEONARDO S.P.A.	EUR	73.396.236,24	1	SEGMENTI AEROMOBILE NH90TH - RAMPA POSTERIORE (REAR RAMP)	33.136,51	55.267.871,76
LEONARDO S.P.A.	EUR	124.582.000,00	115	SEGMENTI DI ELICOTTERO NH90TH	1.988.976,61	13.880.089,35
LEONARDO S.P.A.	EUR	18.365.814,35	1249	SEMIALI FUSOLIERE E PARTI RICAMBIO VELLIVOLO EFA	276.669,63	2.369.320,80
LEONARDO S.P.A.	EUR	78.287.897,68	3492	SEMIALI FUSOLIERE E PARTI RICAMBIO VELLIVOLO EFA	1.996.573,02	15.660.210,87
LEONARDO S.P.A.	EUR	14.291.523,12	14	SERIE DI MANUALI TECNICI DI USO E MANUTENZIONE SU CARTA COMPLESSO NAVALE DA 7662 COMPATTO CON COFANI DI BORDO	168.750,00	3.160.206,25
LEONARDO S.P.A.	EUR	14.291.523,12	14	SERIE DI MANUALI TECNICI DI USO E MANUTENZIONE SU CD COMPLESSO NAVALE DA 7662 COMPATTO CON COFANI DI BORDO	168.750,00	3.160.206,25
LEONARDO S.P.A.	EUR	4.349.866,77	11	SERIE MANUALI SU CARTA E CD ROM	9.540,96	4.008.453,72
LEONARDO S.P.A.	EUR	845.000,00	1	SERIE MANUALI TECNICI DI USO E MANUTENZIONE SU CARTA - KIT INCREMENTO RITMO DI FUOCO A 100 COLPIMINUTO PER 7662C	85.000,00	675.000,00
LEONARDO S.P.A.	EUR	845.000,00	1	SERIE MANUALI TECNICI DI USO E MANUTENZIONE SU CD ROM KIT INCREMENTO RITMO DI FUOCO A 100 COLPIMINUTO PER 7662C	85.000,00	675.000,00
LEONARDO S.P.A.	EUR	1.800,00	2	SERIE MANUALI TECNICI DI USO E MANUTENZIONE (RIMPIAZZO) SU CARTA COMPLESSO NAVALE 7662 SR CON COFANI DI BORDO	200,00	0,00
LEONARDO S.P.A.	EUR	1.800,00	1	SERIE MANUALI TECNICI DI USO E MANUTENZIONE (RIMPIAZZO) SU CARTA COMPLESSO NAVALE 7662 COMPATTO CON COFANI DI BORDO	100,00	0,00

TAB. M

Tipo di operazione: Esportazione Definitiva (EX)

Denominazione operatore	Codice valuta	Ammontare in valuta	Quantità	Materiale oggetto del contratto	Stato di avanzamento annuale (Euro)	Utilizzo anni precedenti (Euro)
LEONARDO S.P.A.	EUR	11.951.105,09	1	SET CAVIE CONNETTORI PER TORRETTA	20.000,00	4.825.424,56
LEONARDO S.P.A.	EUR	1.210.200,00	13	SET DI DVD CONTENENTI SOFTWARE PER ELICOTTERO NH90	700,00	1.840,00
LEONARDO S.P.A.	EUR	513.346,82	7	SHEDE DISCRETE - SCHEDE CPU I553 VELIVOLO EFA	38.074,00	47.986,00
LEONARDO S.P.A.	EUR	10.175.709,00	9	SILURO LEGGERO MU 90 E PARTIDI RICAMBIO - TESTA DI ESERCIZIO	112.340,97	9.340.216,97
LEONARDO S.P.A.	EUR	49.495,98	10	SILURO LEGGERO MU90 - BLOCCHI SENSORI	49.495,98	0,00
LEONARDO S.P.A.	EUR	15.582.308,00	13	SILURO LEGGERO MU90 - TESTA DI ESERCIZIO E ACCIARINO-CONTENITORE	1.690.000,00	8.904.624,44
LEONARDO S.P.A.	EUR	4.591.600,00	7	SILURO MU90 - MOTORE PN W 37102	809.200,00	231.200,00
LEONARDO S.P.A.	EUR	860.600,00	3	SILURO MU90 - PDT PER PROVE DI LANCIO NEL CONTENITORE	860.600,00	0,00
LEONARDO S.P.A.	USD	300.000,00	18	SILURO PESANTE A184 MOD 3	271.027,19	0,00
LEONARDO S.P.A.	EUR	460.800,00	2	SILURO PESANTE BLACK SHARK - MANUALE TECNICO	40.800,00	0,00
LEONARDO S.P.A.	EUR	6.408.144,00	1	SILURO PESANTE BLACK SHARK - SEZIONE TESTA ACUSTICA	4.605.000,00	370.000,00
LEONARDO S.P.A.	EUR	17.000.000,00	2	SIMULACRO DI GRANATA CAL 127 MM TP	2.813,00	0,00
LEONARDO S.P.A.	EUR	50.000,00	1	SIMULACRO INTERFACCIA SILURO PESANTE TORPEDO BOARD INTERFACE	50.000,00	0,00
LEONARDO S.P.A.	EUR	5.000,00	2	SIMULACRO MUNIZIONE VULCANO CAL. 155 MM	5.000,00	0,00
LEONARDO S.P.A.	EUR	460.800,00	1	SIMULACRO SILURO BLACK SHARK (DRILL)	420.000,00	0,00
LEONARDO S.P.A.	EUR	524.685,00	4	SIMULATORE DI MISSIONE	26.262,00	444.891,68
LEONARDO S.P.A.	EUR	955.541,60	2	SING.2-PARTI RICAMBIO ELETTRONICHE FALCO XN	65.848,38	887.909,17
LEONARDO S.P.A.	EUR	1.204.533,50	2	SINTONIZZATORE ANTENNA ATU-1029/S	53.000,00	0,00
LEONARDO S.P.A.	EUR	28.799.849,60	21	SINTONIZZATORE DI ANTENNA AT-1029/S	258.393,81	1.535.387,68
LEONARDO S.P.A.	EUR	17.802.000,00	1	SISTEMA DI CONTROLLO E COLLAUDO CONTROMISURE C303/S	417.644,60	11.361.186,10
LEONARDO S.P.A.	EUR	50.000,00	1	SISTEMA DI CONTROLLO E COLLAUDO PER SILURO LEGGERO MU90:ATT5	45.000,00	0,00
LEONARDO S.P.A.	USD	118.158.369,00	1	SISTEMA DI PROPULSIONE DEL VELIVOLO C-27J	5.794.779,13	48.103.285,30
LEONARDO S.P.A.	EUR	488.819,02	1	SISTEMA DI PROVA AEROFLEX	3.077,00	65.000,00

TAB. M

Tipo di operazione: Esportazione Definitiva (EX)

Denominazione operatore	Codice valuta	Ammontare in valuta	Quantità	Materiale oggetto del contratto	Stato di avanzamento annuale (Euro)	Utilizzo anni precedenti (Euro)
LEONARDO S.P.A.	EUR	488.819,02	2	SISTEMA DI PROVA PER LINEA DI VOLO	74.642,02	65.000,00
LEONARDO S.P.A.	EUR	52.510,00	2	SISTEMA DI RIPRESA RAGGI INFR-FLUR CONTROL MODULE HOUSING ASSY	48.674,00	3.836,00
LEONARDO S.P.A.	EUR	438.586,60	1	SISTEMA ELETTRO-OTTICO MULTISENSORIALE - EOST 46 - CABLE ASSEMBLY CONTROL	1.377,50	0,00
LEONARDO S.P.A.	EUR	438.586,60	2	SISTEMA ELETTRO-OTTICO MULTISENSORIALE - EOST 46 - DESSICANT CARTRIDGES	2.850,00	0,00
LEONARDO S.P.A.	EUR	438.586,60	1	SISTEMA ELETTRO-OTTICO MULTISENSORIALE - EOST 46 - GRIP HAND CONTROL EOST56	11.685,00	0,00
LEONARDO S.P.A.	EUR	438.586,60	20	SISTEMA ELETTRO-OTTICO MULTISENSORIALE - EOST 46 - O-RING	1.586,60	0,00
LEONARDO S.P.A.	EUR	438.586,60	1	SISTEMA ELETTRO-OTTICO MULTISENSORIALE - EOST 46 - PLATFORM STABILISED	375.250,00	0,00
LEONARDO S.P.A.	EUR	438.586,60	20	SISTEMA ELETTRO-OTTICO MULTISENSORIALE - EOST 46 - SCREW PURGING	1.710,00	0,00
LEONARDO S.P.A.	EUR	438.586,60	1	SISTEMA ELETTRO-OTTICO MULTISENSORIALE - EOST 46 - UNIT COOLED POWER CONTROL	42.750,00	0,00
LEONARDO S.P.A.	EUR	200.000,00	1	SISTEMA MISSILISTICO ME ADS-DOCUMENTAZIONE TECNICA DELLO STUDIO DI FATTIBILITA' (COD. LISTA SERNI MBDA)	200.000,00	0,00
LEONARDO S.P.A.	EUR	11.500.000,00	1	SISTEMA RADAR CONTROFUOCO (RCF)-(RADAR ARTHUR PN S0603984101)	11.500.000,00	0,00
LEONARDO S.P.A.	EUR	6.130.120,50	5	SISTEMA RICESTRASMITTENTE	110.662,85	504.884,73
LEONARDO S.P.A.	EUR	245.000,00	1	SISTEMA RICESTRASMITTENTE HF SRT-1075/T2	85.000,00	0,00
LEONARDO S.P.A.	EUR	2.452.858,76	4	SISTEMA RICESTRASMITTENTE HF SRT-170/DR	182.935,00	0,00
LEONARDO S.P.A.	EUR	163.917,25	34	SISTEMA RICESTRASMITTENTE HF SRT-200	109.639,53	0,00
LEONARDO S.P.A.	EUR	7.408.132,00	27	SISTEMA RICESTRASMITTENTE SRT 470	954.500,00	1.454.000,00
LEONARDO S.P.A.	USD	5.225.000,00	12	SISTEMA RICESTRASMITTENTE SRT 470	2.265.787,33	2.265.787,33
LEONARDO S.P.A.	EUR	18.145.926,15	23	SISTEMA RICESTRASMITTENTE SRT 651	351.703,88	1.977.876,80
LEONARDO S.P.A.	EUR	42.292.700,00	10	SISTEMA RICESTRASMITTENTE SRT-619/N UHF	34.015,00	0,00
LEONARDO S.P.A.	USD	3.025.303,84	68	SISTEMA RICESTRASMITTENTE SRT1150	998.880,62	235.030,73
LEONARDO S.P.A.	EUR	2.871.052,00	3	SISTEMA RICESTRASMITTENTE SRT1170/M6	69.039,50	803.081,88
LEONARDO S.P.A.	EUR	35.810,00	4	SISTEMA RICESTRASMITTENTE V/UHF SRT-619/N - RAP 5609/05 JB-5 CONVERTER + MATING CONNECTORS	27.560,00	0,00
LEONARDO S.P.A.	EUR	104.139,48	3	SISTEMA RICESTRASMITTENTE V/UHF SRT - 651/N-M: V/UHF	104.139,48	0,00

TAB. M

Tipo di operazione: Esportazione Definitiva (EX)

Denominazione operatore	Codice valuta	Ammontare in valuta	Quantità	Materiale oggetto del contratto	Stato di avanzamento annuale (Euro)	Utilizzo anni precedenti (Euro)
LEONARDO S.P.A.	EUR	276.838,00	8	SISTEMA RICE/TRASMITTENTE V/UHF SRT-619/NV	272.019,04	0,00
LEONARDO S.P.A.	EUR	276.838,00	8	SISTEMA RICE/TRASMITTENTE V/UHF SRT-619/NV (ACCESSORI)	838,08	0,00
LEONARDO S.P.A.	EUR	276.838,00	8	SISTEMA RICE/TRASMITTENTE V/UHF SRT-619/NV (PARTI DI RICAMBIO)	3.980,88	0,00
LEONARDO S.P.A.	EUR	1.402.884,00	1	SISTEMA RICE/TRASMITTENTE V/UHF SRT-651/N-M TRANSCEIVER V/UHF	23.684,08	0,00
LEONARDO S.P.A.	EUR	245.000,00	2	SISTEMA RICEVENTE VLF-HF R-1022/N	160.000,00	0,00
LEONARDO S.P.A.	EUR	2.930.606,14	10	SISTEMA RIPRESA RAGGI INFRAROSSI (FLIR) NH90 CONTROL PANEL	55.330,00	209.302,01
LEONARDO S.P.A.	EUR	2.930.606,14	10	SISTEMA RIPRESA RAGGI INFRAROSSI (FLIR) NH90 COOLING HOOD	0,19	209.302,01
LEONARDO S.P.A.	EUR	2.930.606,14	10	SISTEMA RIPRESA RAGGI INFRAROSSI (FLIR) NH90 FLIR SENSOR ASSY	2.037.960,00	209.302,01
LEONARDO S.P.A.	EUR	8.733.134,00	4	SISTEMA SATELLITARE EUROPEO	1.360.070,00	1.817.000,00
LEONARDO S.P.A.	EUR	6.972.733,00	3	SISTEMA TRASMISSIONE IMMAGINI E DATI	1.300.520,00	4.037.459,82
LEONARDO S.P.A.	EUR	18.705.399,60	14	SISTEMA TRASPORTO CAICHI ESTERNI ACIS - PILONI VELIVOLO EFA	2.904.808,22	506.327,00
LEONARDO S.P.A.	EUR	804.423,43	5	SISTEMI - IFF V/UHF RADIO TRANSPONDER	296.251,13	0,00
LEONARDO S.P.A.	EUR	804.423,43	6	SISTEMI - MOUNTING TRAY M425 - SUPPORTO ELETTRICO	3.596,56	0,00
LEONARDO S.P.A.	EUR	804.423,43	5	SISTEMI - POWER SUPPLY KIT (LIGHTING FILTER) ADAPTOR	32.610,88	0,00
LEONARDO S.P.A.	EUR	804.423,43	4	SISTEMI - POWER SUPPLY KIT (LIGHTNING FILTER) ADAPTOR 2	26.089,56	0,00
LEONARDO S.P.A.	EUR	1.001.000,00	23	SISTEMI ADDESTRATIVI BASATI SU COMPUTER CBT	700.000,00	1.500,00
LEONARDO S.P.A.	EUR	813.319,00	1	SISTEMI IFF CON RELATIVO SUPPORTO TECNICO LOGISTICO - SIR-M-C RADAR DI INTERROGAZIONE SECONDARIO	340.000,00	0,00
LEONARDO S.P.A.	USD	4.195.383,61	2	SKYWARD - F P4731	1.857.984,64	0,00
LEONARDO S.P.A.	USD	4.195.383,61	1	SKYWARD - F P4731 - ALTRE PARTI	256.110,58	0,00
LEONARDO S.P.A.	USD	4.195.383,61	2	SKYWARD - F P4731 - ATTREZZATURA	491.013,23	0,00
LEONARDO S.P.A.	EUR	1.486.000,00	1	SKYWARD - G SENSORE INFRAROSSO	346.500,00	495.000,00
LEONARDO S.P.A.	EUR	814.308,00	3	SKYWARD-G ( SENSORE INFRAROSSO PER RICERCA ED INSEGUIMENTO )	222.084,00	74.028,00
LEONARDO S.P.A.	EUR	700.000,00	9	SNV 353 SENSORE DI VELOCITA	315.000,00	105.000,00

Tipo di operazione: Esportazione Definitiva (EX)

TAB. M

Denominazione operatore	Codice valuta	Ammontare in valuta	Quantità	Materiale oggetto del contratto	Stato di avanzamento annuale (Euro)	Utilizzo anni precedenti (Euro)
LEONARDO S.P.A.	EUR	1.400.906,00	23	SOFTWARE AEROMOBILE AB-B212 PER IMPIEGO MILITARE	1.377.861,00	0,00
LEONARDO S.P.A.	EUR	4.410.485,22	3	SOFTWARE DI SUPERVISIONE CORSI	121.306,00	3.846.168,28
LEONARDO S.P.A.	EUR	4.107.500,00	14	SOFTWARE PER INTEGRAZIONE SENSORI ORGANICI ABI/TBM NATO ACCS	1.341.000,00	1.786.000,00
LEONARDO S.P.A.	EUR	28.799.849,60	18	SP-2296 RICETRASMETTITORE CON/SENZA PREPOSTI SELETTORE E MODEM	228.856,51	1.535.387,68
LEONARDO S.P.A.	EUR	210.000,00	3	SP-2299 RICETRASMETTITORE HF COMBINATO 2X400W/1X1000W	210.000,00	0,00
LEONARDO S.P.A.	USD	365.008,48	2	SRT -470/B1 SISTEMA RICETRASMITTENTE HF 400W	63.922,31	265.835,11
LEONARDO S.P.A.	EUR	3.340.234,20	2	SRT I70	52.663,79	77.427,58
LEONARDO S.P.A.	EUR	624.074,90	5	SRT I70 ATU MOUNTAING TRY	5.311,35	270.584,39
LEONARDO S.P.A.	EUR	624.074,90	16	SRT I70 ATU1992	166.552,16	270.584,39
LEONARDO S.P.A.	EUR	624.074,90	3	SRT I70 RADIO TRANSCIVER	108.460,23	270.584,39
LEONARDO S.P.A.	EUR	16.495,37	1	SRT-470/B1 SISTEMA RICETRASMITTENTE HF-400W-TECNOLOGIA(PARTI DEL SIST. SRT-470-HF POWER AMPLIFIER/POWER SUPPLY SP-484/B	16.495,37	0,00
LEONARDO S.P.A.	EUR	2.634.772,00	2	SRT I70 RADIO	56.968,00	122.136,00
LEONARDO S.P.A.	EUR	187.645,00	15	STORES MANAGEMENT COMPUTER VELIVOLO AW159 LINX WILDCAT	142.665,00	44.980,00
LEONARDO S.P.A.	EUR	10.543.529,22	2	STRUMENTI	9.069,93	9.650.540,51
LEONARDO S.P.A.	EUR	2.876.355,00	5	STRUMENTI DI NAVIGAZIONE	29.787,40	2.830.034,93
LEONARDO S.P.A.	EUR	25.000.000,00	1	STRUMENTI ELETTRONICI	2.569,69	24.725.157,05
LEONARDO S.P.A.	EUR	25.000.000,00	1	STRUMENTI ELETTRONICI (ELICOTTERO NH90TH)	4.111,24	1.047.940,74
LEONARDO S.P.A.	EUR	607.967.899,67	1	STRUMENTI PER NAVIGAZIONE AEREA	833.515,07	11.700.804,56
LEONARDO S.P.A.	EUR	649.362,00	1	STUDIO DI ARCHITETTURA DEL SISTEMA DI COMUNICAZIONE PER VELIVOLO AWACS	649.362,00	0,00
LEONARDO S.P.A.	EUR	246.248,00	2	SUPPORT TRAY	5.360,00	0,00
LEONARDO S.P.A.	EUR	2.984.739,00	14	SUPPORTI REGISTRATI	700,00	964.390,82
LEONARDO S.P.A.	EUR	607.967.899,67	7	SUPPORTI ELETTRONICI	2.023,67	11.700.804,56
LEONARDO S.P.A.	EUR	1.300.000,00	5	SUPPORTI REGISTRATI	250,00	273,54

TAB. M

Tipo di operazione: Esportazione Definitiva (EX)

Denominazione operatore	Codice valuta	Ammontare in valuta	Quantità	Materiale oggetto del contratto	Stato di avanzamento annuale (Euro)	Utilizzo anni precedenti (Euro)
LEONARDO S.P.A.	EUR	13.940.850,00	1	SUPPORTO PER MITRAGLIATRICE MAG 58 CAL. 7.62 MM	75.000,00	0,00
LEONARDO S.P.A.	EUR	6.626.864,00	3	SWAVE VEHICULAR RADIO MULTIBANDA PER IMPIEGO VEICOLARE DI TIPO TATTICO - SWAVE TM SDR VM3 30-512 MHZ	14.040,00	0,00
LEONARDO S.P.A.	EUR	190.000,00	3	SWAVE VEHICULAR RADIO MULTIBANDA PER IMPIEGO VEICOLARE DI TIPO TATTICO	19.999,32	0,00
LEONARDO S.P.A.	EUR	997.130,01	1	SYSTEM CONTROL PANEL - 392011	25.843,24	0,00
LEONARDO S.P.A.	EUR	4.878.000,00	1	TBI INTERFACCIA SILURO PESANTE BLAK SHARK	1.489.000,00	0,00
LEONARDO S.P.A.	EUR	124.500,00	1	TECNOLOGIA - ORACOM ADD - SISTEMA DI ADDESTRAMENTO SILURO PESANTE BLACK SHARK	8.500,00	0,00
LEONARDO S.P.A.	EUR	4.410.485,22	4	TERMINALE ALFANUMERIC	55.576,00	3.846.168,28
LEONARDO S.P.A.	EUR	4.878.000,00	4	TORPEDO BOARD INTERFACE TBI - RICAMBI	29.000,00	0,00
LEONARDO S.P.A.	EUR	11.951.105,09	4	TORRETTA GATLING 12,7 MM ASSERVITA VERSIONE NAVALE (INCLUSO IL GRUPPO OTTICO SOSTITUITO DALLE TELECAMERE)	1.917.852,50	4.825.424,56
LEONARDO S.P.A.	EUR	11.307.359,46	12	TORRETTA HIT FIST	1.703.194,98	9.604.164,48
LEONARDO S.P.A.	EUR	2.000.000,00	1	TORRETTA HITFACT 105 MM PER VEICOLO MARDER	2.000.000,00	0,00
LEONARDO S.P.A.	EUR	13.300.000,00	5	TORRETTA SINGOLA NAVALE CAL.12.7	2.528.000,00	7.057.488,00
LEONARDO S.P.A.	EUR	697.324,92	6	TRANCHE 2 DME-P MISURATORE DI DISTANZA DI PRECISIONE	263.348,86	344.702,04
LEONARDO S.P.A.	GBP	103.595,65	0	TRANCHE 2 DME-P MISURATORE DI DISTANZA DI PRECISIONE	47.741,67	62.489,98
LEONARDO S.P.A.	EUR	1.354.931,98	3	TRANCHE 2 MMR-RNAV	242.507,46	1.099.677,27
LEONARDO S.P.A.	GBP	448.177,74	0	TRANCHE 2 MMR-RNAV	97.885,42	443.872,66
LEONARDO S.P.A.	EUR	4.279.738,11	9	TRANSPONDER	700.970,94	512.070,54
LEONARDO S.P.A.	EUR	458.688,00	1	TRANSPONDER M-425	63.214,00	0,00
LEONARDO S.P.A.	EUR	489.430,00	3	TRASMETTITORE HF 5KW ST-5000/M	299.442,00	0,00
LEONARDO S.P.A.	EUR	538.667,34	2	TRASMETTITORE ST5000	19.080,00	100.740,00
LEONARDO S.P.A.	EUR	3.660,84	1	TRASMETTITORE FUEL FLOWMETER MB 339 -P/N MAH4970	3.660,84	0,00
LEONARDO S.P.A.	EUR	78.245,50	1	TRASPONDITORE M424ACS - MOUNTING TRAY M424 - TRASPONDITORE M424	782,50	0,00
LEONARDO S.P.A.	EUR	40.590,00	1	TRIM CONTROL PANEL P/N 001989-02 VELIVOLO AMX	5.590,00	0,00

TAB. M

Tipo di operazione: Esportazione Definitiva (EX)

Denominazione operatore	Codice valuta	Ammontare in valuta	Quantità	Materiale oggetto del contratto	Stato di avanzamento annuale (Euro)	Utilizzo anni precedenti (Euro)
LEONARDO S.P.A.	EUR	4.878.000,00	1	TRS - SIMULATORE SILURO PESANTE BLAK SHARK	61.000,00	0,00
LEONARDO S.P.A.	EUR	100.000,00	1	TRU ASSEMBLY P/N:AP50068200	100.000,00	0,00
LEONARDO S.P.A.	EUR	143.253,00	3	TUBO A ONDA PROGRESSIVA ET 6404/A	143.253,00	0,00
LEONARDO S.P.A.	EUR	93.250,00	1	TUBO ELETRONICO TIPO ONDA PROGRESSIVA ET 6512/B	93.250,00	0,00
LEONARDO S.P.A.	EUR	280.800,00	2	TUBO ELETRONICO TIPO ONDA PROGRESSIVA ET 6404/A	93.600,00	0,00
LEONARDO S.P.A.	EUR	80.000,00	1	TUBO ELETRONICO TIPO ONDA PROGRESSIVA ET 6521/B	80.000,00	0,00
LEONARDO S.P.A.	EUR	132.000,00	1	TUBO ELETRONICO TIPO ONDA PROGRESSIVA P/N: ET6305A	33.000,00	99.000,00
LEONARDO S.P.A.	EUR	1.125.554,00	6	TUNING UNIT	144.224,00	57.310,00
LEONARDO S.P.A.	EUR	1.256.861,04	3	UNITA COMANDO ARMI ESTREMITA ALARI (ITSU) PER EFA	119.225,94	492.701,93
LEONARDO S.P.A.	EUR	5.417.473,55	8	UNITA COMPUTER GENERATORE DI SIMBOLI -CSG-	1.805.824,48	3.611.648,96
LEONARDO S.P.A.	EUR	1.039.270,00	1	UNITA CONTROLLO PILOTA DEL SISTEMA AUTOPILOTA (AFCS PCU) PER EHI01	103.927,00	623.562,00
LEONARDO S.P.A.	EUR	25.000,00	2	UNITA CONTROLLO PILOTA SISTEMA AUTOPILOTA PER EHI01 TECNOLOGIA MANUALE CNM4 PER PCU SU CD-ROM	25.000,00	0,00
LEONARDO S.P.A.	EUR	1.865.244,00	6	UNITA DI INTERFACCIA PER ASSIEME ELMETTO DEL VEIVOLO EFA (HEAIFU)	290.280,75	1.088.059,00
LEONARDO S.P.A.	EUR	1.256.861,04	1	UNITA DISTRIBUZIONE (DU) PER SISTEMA DI ARMAMENTO PER VELIVOLO EFA	68.102,20	492.701,93
LEONARDO S.P.A.	GBP	102.401,70	0	UNITA DISTRIBUZIONE (DU) PER SISTEMA DI ARMAMENTO PER VELIVOLO EFA	25.711,43	74.735,46
LEONARDO S.P.A.	EUR	2.641.227,49	1	UNITA ELETTR. GEST. ARMAM. SENZA SW OPERATIVO (NESCAC) PER EFA	19.307,17	2.461.469,72
LEONARDO S.P.A.	GBP	233.575,50	0	UNITA ELETTR. GEST. ARMAM. SENZA SW OPERATIVO (NESCAC) PER EFA	23.560,18	188.481,47
LEONARDO S.P.A.	EUR	1.539.651,54	16	UNITA ELETTRONICA LANCIAZIONE MULTIFUNZIONE VEIVOLO EFA (MFRL EU)	586.533,92	953.117,62
LEONARDO S.P.A.	EUR	1.256.861,04	2	UNITA ELETTRONICA PER COMANDO DEL SISTEMA ARMA SOTTO FUSOLIERA (FSU) PER EFA	108.796,16	492.701,93
LEONARDO S.P.A.	EUR	37.987,50	2	UNITA INTERFACCIA PER ASSIEME ELMETTO DEL VEIVOLO EFA HEAIFU	37.987,50	0,00
LEONARDO S.P.A.	EUR	215.647,00	2	UNITA INTERFACCIA PER ASSIEME ELMETTO DEL VEIVOLO EFA HEAFU	46.210,00	96.271,00
LEONARDO S.P.A.	EUR	2.888.142,90	4	UNITA INTERFACCIA PER ASSIEME ELMETTO DEL VEIVOLO EFA HEAPU	385.085,72	1.925.428,60
LEONARDO S.P.A.	EUR	45.256,00	1	UNITA INTERFACCIA PER ASSIEME ELMETTO DEL VEIVOLO EFA (HEAIFU)	45.256,00	0,00

Tipo di operazione: Esportazione Definitiva (EX)

TAB. M

Denominazione operatore	Codice valuta	Ammontare in valuta	Quantità	Materiale oggetto del contratto	Stato di avanzamento annuale (Euro)	Utilizzo anni precedenti (Euro)
LEONARDO S.P.A.	EUR	135.768,00	3	UNITÀ INTERFACCIA PER ASSIEME ELMETTO DEL VELIVOLO EFA (HEAIFU)	135.768,00	0,00
LEONARDO S.P.A.	EUR	543.652,00	11	UNITÀ PROCESSATORE E INTERFACCIA PER ASSIEME ELMETTO VELIVOLO EFA/HEAPU E HEAIFU	543.652,00	0,00
LEONARDO S.P.A.	EUR	215.647,00	1	UNITÀ PROCESSATORE PER ASSIEME ELMETTO DEL VEIVOLO EFA HEAPU	73.166,00	96.271,00
LEONARDO S.P.A.	EUR	1.865.244,00	3	UNITÀ PROCESSATORE PER ASSIEME ELMETTO DEL VEIVOLO EFA(HEAPU)	176.030,25	1.088.059,00
LEONARDO S.P.A.	EUR	276.590,50	2	UNITÀ PROCESSATORE PER ASSIEME ELMETTO DEL VEIVOLO EFA-HEAUP	276.590,50	0,00
LEONARDO S.P.A.	EUR	2.965.250,12	4	UNITÀ DISTRIBUZIONE SEGNALI DU VELIVOLO EFA	291.169,60	1.621.906,47
LEONARDO S.P.A.	GBP	337.863,96	0	UNITÀ DISTRIBUZIONE SEGNALI DU VELIVOLO EFA	107.561,28	262.720,48
LEONARDO S.P.A.	EUR	3.633.956,08	4	UNITÀ DISTRIBUZIONE (DU) PER SISTEMA ARMAMENTO VELIVOLO EFA	237.248,88	1.136.778,04
LEONARDO S.P.A.	GBP	493.872,23	0	UNITÀ DISTRIBUZIONE (DU) PER SISTEMA ARMAMENTO VELIVOLO EFA	102.845,72	151.869,75
LEONARDO S.P.A.	EUR	3.706.562,40	2	UNITÀ DISTRIBUZIONE SEGNALI (DU) SENZA SW OPERATIVO VELIVOLO EFA	145.584,80	2.867.299,49
LEONARDO S.P.A.	EUR	5.745.242,17	1	UNITÀ DISTRIBUZIONE SEGNALI (DU) SENZA SW OPERATIVO VELIVOLO EFA	72.792,40	5.109.000,81
LEONARDO S.P.A.	GBP	422.330,20	0	UNITÀ DISTRIBUZIONE SEGNALI (DU) SENZA SW OPERATIVO VELIVOLO EFA	53.780,64	440.399,61
LEONARDO S.P.A.	GBP	654.910,86	0	UNITÀ DISTRIBUZIONE SEGNALI (DU) SENZA SW OPERATIVO VELIVOLO EFA	26.890,32	704.794,50
LEONARDO S.P.A.	EUR	1.686.286,52	2	UNITÀ ELETTR. LANCIATORE MULTIFUNZIONE (MFRLEU) VELIVOLO EFA	73.316,74	1.393.018,06
LEONARDO S.P.A.	EUR	3.183.102,60	5	UNITÀ ELETTRONICA (NESCAC) VELIVOLO EFA	992.105,05	1.376.185,67
LEONARDO S.P.A.	EUR	3.978.878,25	3	UNITÀ ELETTRONICA (NESCAC) VELIVOLO EFA	595.263,03	2.705.015,53
LEONARDO S.P.A.	EUR	6.167.261,29	5	UNITÀ ELETTRONICA (NESCAC) VELIVOLO EFA	992.105,05	4.860.001,18
LEONARDO S.P.A.	GBP	328.224,13	0	UNITÀ ELETTRONICA (NESCAC) VELIVOLO EFA	127.864,64	176.464,75
LEONARDO S.P.A.	GBP	410.280,16	0	UNITÀ ELETTRONICA (NESCAC) VELIVOLO EFA	76.718,78	343.482,48
LEONARDO S.P.A.	GBP	635.934,25	0	UNITÀ ELETTRONICA (NESCAC) VELIVOLO EFA	127.864,64	619.269,71
LEONARDO S.P.A.	EUR	3.633.956,08	4	UNITÀ ELETTRONICA GESTIONE ARMA SENZA SOFTWARE OPERATIVO (NESCAC) VELIVOLO EFA	668.166,44	1.136.778,04
LEONARDO S.P.A.	GBP	493.872,23	1	UNITÀ ELETTRONICA GESTIONE ARMA SENZA SOFTWARE OPERATIVO (NESCAC) VELIVOLO EFA	122.560,08	151.869,75
LEONARDO S.P.A.	EUR	167.733,42	2	UNITÀ ELETTRONICA LANCIATORE MULTIFUNZIONE (MFRLEU) VELIVOLO EFA	167.733,42	0,00



TAB. M

Tipo di operazione: Esportazione Definitiva (EX)

Denominazione operatore	Codice valuta	Ammontare in valuta	Quantità	Materiale oggetto del contratto	Stato di avanzamento annuale (Euro)	Utilizzo anni precedenti (Euro)
LEONARDO S.P.A.	EUR	93.851,60	2	UNITÀ ELETTRONICA LANCIAITORE MULTIFUNZIONE MFRL EU PER EFA	93.851,60	0,00
LEONARDO S.P.A.	EUR	3.633.956,08	8	UNITÀ ELETTRONICA PER COMANDO SISTEMA ARMA SOTTO FUSOLIERA (FSU) VELLIOLO EFA	370.337,28	1.136.778,04
LEONARDO S.P.A.	EUR	3.706.562,40	2	UNITÀ PER COMANDO ARMI SOTTO FUSOLIERA (FSU) VELLIOLO EFA	116.769,42	2.867.299,49
LEONARDO S.P.A.	EUR	5.745.242,17	3	UNITÀ PER COMANDO ARMI SOTTO FUSOLIERA (FSU) VELLIOLO EFA	175.154,13	5.109.000,81
LEONARDO S.P.A.	EUR	2.965.250,12	5	UNITÀ PER COMANDO ARMI SOTTO FUSOLIERA FSU VELLIOLO EFA	291.923,55	1.621.906,47
LEONARDO S.P.A.	EUR	205.344.477,00	70	UTENSILI	3.472.000,00	0,00
LEONARDO S.P.A.	EUR	260.455,90	3	V/UHF SRT 651/N-M	130.800,00	0,00
LEONARDO S.P.A.	EUR	283.814.883,88	7	VALVOLE	149.588,12	3.948.271,47
LEONARDO S.P.A.	EUR	7.277,00	1	VEL M346 P/N 346B0300A1480-801 SLING EJECTION SEAT	7.277,00	0,00
LEONARDO S.P.A.	EUR	94.600.000,00	1	VELVIOLO M346	30.000.000,00	0,00
LEONARDO S.P.A.	EUR	9.000.000,00	93	VITI CHIODI	136,47	684.672,30
LOGIC S.P.A.	EUR	41.949,78	1	ALIMENTATORE ANTICOLLISIONE PER VELLIOLO EFA P/N APS 10-1	41.949,78	0,00
LOGIC S.P.A.	EUR	3.446,30	3	ASSIEME COPERTURA SCHERMO PER VELLIOLO NH90	2.045,52	0,00
LOGIC S.P.A.	EUR	500,00	1	ASSIEME ELETTRONICO TASTIERA	500,00	0,00
LOGIC S.P.A.	EUR	5.245,00	1	ASSIEME ELETTRONICO TASTIERA PER VELLIOLO	5.245,00	0,00
LOGIC S.P.A.	EUR	690.100,00	18	ASSIEME ELETTRONICO TASTIERA PER VELLIOLO A400M P/N 10A-1A	21.600,00	547.300,00
LOGIC S.P.A.	EUR	500,00	1	ASSIEME ELETTRONICO TASTIERA PER VELLIOLO A400M P/N KEA 10A-1B	500,00	0,00
LOGIC S.P.A.	EUR	2.138,28	1	ASSIEME FLANGIA PER VELLIOLO NH90	2.138,28	0,00
LOGIC S.P.A.	EUR	2.421,21	3	ASSIEME POSTERIORE PER VELLIOLO NH90 PN 316 BE 310-1	2.421,21	0,00
LOGIC S.P.A.	EUR	30.245,40	3	ATTUATORE CONNESSIONE SPORTELLO P/N IDA 10-3	30.245,40	0,00
LOGIC S.P.A.	EUR	34.614,18	2	ATTUATORE CONNESSIONE SPORTELLO PER VELLIOLO EFA	34.614,18	0,00
LOGIC S.P.A.	EUR	119.738,53	7	ATTUATORE CONNESSIONE SPORTELLO PER VELLIOLO EFA P/N IDA 10-3	70.366,38	49.372,15
LOGIC S.P.A.	USD	92.745,00	1	BANCO PROVA PER VELLIOLO CH47 PNTJ 104-1 MOD A	22.527,78	0,00

TAB. M

Tipo di operazione: Esportazione Definitiva (EX)

Denominazione operatore	Codice valuta	Ammontare in valuta	Quantità	Materiale oggetto del contratto	Stato di avanzamento annuale (Euro)	Utilizzo anni precedenti (Euro)
LOGIC S.P.A.	EUR	1.362,81	3	CAP PER VELIVOLO NH90 E COPERCHIO PER VELIVOLO NH90	1.362,81	0,00
LOGIC S.P.A.	EUR	5.469,42	6	CAVO DI COLLEGAMENTO PER VELIVOLO NH90 PN NHC 20-1	1.066,74	0,00
LOGIC S.P.A.	EUR	524.000,00	33	COMANDO STERZATA CARRELLO	445.400,00	78.600,00
LOGIC S.P.A.	EUR	340.104,71	11	COMPUTER GESTIONE CARBURANTE	131.266,08	0,00
LOGIC S.P.A.	EUR	123.674,44	4	COMPUTER GESTIONE CARBURANTE	47.733,12	0,00
LOGIC S.P.A.	EUR	154.593,05	5	COMPUTER GESTIONE CARBURANTE	154.593,05	0,00
LOGIC S.P.A.	EUR	1.653,28	4	COPERCHIO PER VELIVOLO	1.653,28	0,00
LOGIC S.P.A.	EUR	2.479,92	6	COPERCHIO PER VELIVOLO	2.479,92	0,00
LOGIC S.P.A.	EUR	2.230,14	2	COPERCHIO PER VELIVOLO	826,64	0,00
LOGIC S.P.A.	EUR	826,64	2	COPERCHIO PER VELIVOLO NH 90	826,64	0,00
LOGIC S.P.A.	EUR	1.669,80	4	COPERCHIO PER VELIVOLO NH90 PN 307Z21K0006AAD	1.669,80	0,00
LOGIC S.P.A.	EUR	5.009,40	12	COPERCHIO PER VELIVOLO NH90 PN 307Z21K0006AAD	5.009,40	0,00
LOGIC S.P.A.	EUR	3.214,38	6	CORPO PER VELIVOLO NH90 PN 115VF01A0042N0B	3.214,38	0,00
LOGIC S.P.A.	EUR	61.008,00	6	ELICOTTERO TRASFORMATORE RADDRIZZATORE	61.008,00	0,00
LOGIC S.P.A.	EUR	56.120,00	5	GENERATORE AUDIO ALLARMI P/N AWG30A-1A	56.120,00	0,00
LOGIC S.P.A.	EUR	196.979,00	9	GENERATORE DI SEGNALE ACUSTICO PER VELIVOLO ALH/P/N AWG 30A-1C	63.135,00	0,00
LOGIC S.P.A.	EUR	3.446,30	2	GRIGLIA SCRITTE PER VELIVOLO NH90	1.400,78	0,00
LOGIC S.P.A.	EUR	2.230,14	50	GUARNIZIONE CONDUTTIVA	441,50	0,00
LOGIC S.P.A.	USD	1.062,60	14	GUARNIZIONE COPERCHIO ESTERNO PER VELIVOLO CH47 PN104 CA0655-1	959,98	0,00
LOGIC S.P.A.	EUR	196.979,00	19	INDICATORE DI POSIZIONE NEUTRALE DEL CICLO P/N CN112-1	118.313,00	0,00
LOGIC S.P.A.	USD	92.745,00	1	KIT DI MODIFICA DA MICH 15-6 A MICH 15-8 PER VELIVOLO CH47 PN370KT-1	61.260,28	0,00
LOGIC S.P.A.	EUR	76.650,00	3	KIT SONDA CARBURANTE PER VELIVOLO EFA	1.533,00	75.117,00
LOGIC S.P.A.	EUR	153.300,00	5	KIT SONDA CARBURANTE PER VELIVOLO EFA P/N SKT 33PN	2.555,00	135.415,00

TAB. M

Tipo di operazione: Esportazione Definitiva (EX)

Denominazione operatore	Codice valuta	Ammontare in valuta	Quantità	Materiale oggetto del contratto	Stato di avanzamento annuale (Euro)	Utilizzo anni precedenti (Euro)
LOGIC S.P.A.	USD	69.133,88	2	MANETTA CONTROLLO - MOTORI PER VELIVOLO MCH 16-5	62.457,20	0,00
LOGIC S.P.A.	USD	69.133,88	2	MANETTA CONTROLLO - MOTORI PER VELIVOLO MCH 16-5	62.457,20	0,00
LOGIC S.P.A.	EUR	3.350.565,00	36	MANETTA CONTROLLO SISTEMA MOTORI PN MCH15-8	674.748,00	1.626.209,00
LOGIC S.P.A.	USD	406.341,88	12	MANETTA CONTROLLO SISTEMA PROPORZIONALE MOTORI PER VELIVOLO CH47 MCH 16-5 E COMANDO STERZATA CARRELLO	366.195,57	0,00
LOGIC S.P.A.	EUR	24.042,30	210	MANICOTTO RILAVORATO	18.423,30	0,00
LOGIC S.P.A.	EUR	53.000,00	10	MATERIALI PER PROGRAMMA B-250	53.000,00	0,00
LOGIC S.P.A.	EUR	299.266,00	16	MATERIALI VELIVOLI VARI PROGRAMMI MILITARI	164.666,00	0,00
LOGIC S.P.A.	EUR	340.104,71	11	PANN. CONTROLLO CARBURANTE DI CABINA	151.142,31	0,00
LOGIC S.P.A.	EUR	2.824,82	2	PANNELLO ALLARMI	2.824,82	0,00
LOGIC S.P.A.	EUR	11.299,28	8	PANNELLO ALLARMI PRINCIPALE	11.299,28	0,00
LOGIC S.P.A.	EUR	8.474,46	6	PANNELLO ALLARMI PRINCIPALE PN MAP 20-1	8.474,46	0,00
LOGIC S.P.A.	EUR	5.649,64	4	PANNELLO ALLARMI PRINCIPALE PER VELIVOLO	5.649,64	0,00
LOGIC S.P.A.	EUR	340.104,71	11	PANNELLO CONTROLLO CARB. ESTERNO	57.696,32	0,00
LOGIC S.P.A.	EUR	123.674,44	4	PANNELLO CONTROLLO CARBURANTE DI CABINA	54.960,84	0,00
LOGIC S.P.A.	EUR	123.674,44	4	PANNELLO CONTROLLO CARBURANTE ESTERNO	20.980,48	0,00
LOGIC S.P.A.	USD	14.853,15	15	PANNELLO LUMINOSO PER VELIVOLO CH47 PN 102 PA 970-1	13.418,69	0,00
LOGIC S.P.A.	USD	1.493,07	3	PANNELLO METALLICO PER VELIVOLO CH47 PN 102 CA 770-ITR2	1.348,88	0,00
LOGIC S.P.A.	EUR	77.064,85	189	PARTI ASSIEME VELIVOLO NH90	77.064,85	0,00
LOGIC S.P.A.	EUR	5.422,50	24	PARTI PER VELIVOLO NH90	5.422,50	0,00
LOGIC S.P.A.	EUR	1.412,41	1	PROGRAMMA NH90/PANNELLO ALLARMI PRINCIPALE PN MAP 20-1	1.412,41	0,00
LOGIC S.P.A.	EUR	2.230,14	3800	ROSETTA ELASTICA	836,00	0,00
LOGIC S.P.A.	EUR	2.696,90	3	SCHEDA ELETTRONICA ALIMENTAZIONE PER VELIVOLO NH90-COPERCHIO PER VELIVOLO NH90	2.696,90	0,00
LOGIC S.P.A.	EUR	196.979,00	3	SEGNALATORE GIRI PN RBES0-1	15.531,00	0,00

Tipo di operazione: Esportazione Definitiva (EX)

TAB. M

Denominazione operatore	Codice valuta	Ammontare in valuta	Quantità	Materiale oggetto del contratto	Stato di avanzamento annuale (Euro)	Utilizzo anni precedenti (Euro)
LOGIC S.P.A.	EUR	5.085,36	6	SENSORE DI IMMERSIONE	5.085,36	0,00
LOGIC S.P.A.	EUR	5.085,36	6	SENSORE DI IMMERSIONE	5.085,36	0,00
LOGIC S.P.A.	EUR	5.932,92	7	SENSORE DI IMMERSIONE	5.932,92	0,00
LOGIC S.P.A.	EUR	12.713,40	15	SENSORE DI IMMERSIONE PER VELIVOLO NH90 PN WIS 20-1	12.713,40	0,00
LOGIC S.P.A.	EUR	4.337,64	4	SONDA CARBURANTE PER VELIVOLO NH90 - P/N NHP 20-1	4.337,64	0,00
LOGIC S.P.A.	EUR	5.469,42	4	SONDA CARBURANTE PER VELIVOLO NH90 PN NHP 20-1	4.402,68	0,00
LOGIC S.P.A.	EUR	1.356,75	9	TARGHETTA IDENTIFICATIVA	1.356,75	0,00
LOGIC S.P.A.	EUR	452,25	3	TARGHETTA IDENTIFICATIVA	452,25	0,00
LOGIC S.P.A.	EUR	452,25	3	TARGHETTA IDENTIFICATIVA PANNELLO LUCI AVVERTIMENTO APN PER VELIVOLO NH90	452,25	0,00
LOGIC S.P.A.	EUR	753,75	5	TARGHETTA IDENTIFICATIVA PANNELLO LUCI AVVERTIMENTO APN PER VELIVOLO NH90 PN 317 KT 18	753,75	0,00
LOGIC S.P.A.	EUR	1.356,75	9	TARGHETTA IDENTIFICATIVA PER VELIVOLO NH90 MATERIALE E PANNELLO LUCI AVVERTIMENTO	1.356,75	0,00
LOGIC S.P.A.	EUR	203.152,32	8	UNITA CONTROLLO RIPIEGAMENTO PALE	203.152,32	0,00
LOGIC S.P.A.	EUR	20.850,00	1	UNITA DI CONTROLLO CARRELLO PROGRAMMA B-250 P/N LCU 10A-1A	6.950,00	0,00
LOGIC S.P.A.	EUR	74.574,18	6	UNITA GESTIONE GALLEGGIANTI	74.574,18	0,00
LOGIC S.P.A.	EUR	74.574,18	6	UNITA GESTIONE GALLEGGIANTI	74.574,18	0,00
LOGIC S.P.A.	EUR	74.574,18	6	UNITA GESTIONE GALLEGGIANTI PER VELIVOLO NH90	74.574,18	0,00
LOGIC S.P.A.	EUR	9.600,00	1	UNITA PANNELLO DI CONTROLLO ARMAMENTO	9.600,00	0,00
LOGIC S.P.A.	EUR	8.750,00	1	UNITA CONTROLLO CANNONE	8.750,00	0,00
LOGIC S.P.A.	EUR	503.310,00	7	UNITA CONTROLLO CANNONE PER APPLICABILITÀ VARIE P/N CCU 10A-1A	58.700,00	75.411,00
LOGIC S.P.A.	EUR	503.310,00	4	UNITA CONTROLLO CANNONE PER APPLICABILITÀ VARIE P/N CCU 10A-1A - CARTACEO	346.728,00	75.411,00
LOGIC S.P.A.	EUR	587.600,00	64	UNITA CONTROLLO RADIO P/N RCU 10A-1A APPLICABILITÀ VARIE	470.080,00	117.520,00
LOGIC S.P.A.	EUR	73.450,00	2	UNITA CONTROLLO RADIO P/N RCU 10A1A	14.690,00	0,00
LOGIC S.P.A.	EUR	100.570,48	4	UNITA CONTROLLO RIPIEGAMENTO PALE PER VELIVOLO NH90 - FAC 20-1A	100.570,48	0,00

TAB. M

Tipo di operazione: Esportazione Definitiva (EX)

Denominazione operatore	Codice valuta	Ammontare in valuta	Quantità	Materiale oggetto del contratto	Stato di avanzamento annuale (Euro)	Utilizzo anni precedenti (Euro)
LOGIC S.P.A.	EUR	489.560,00	1	UNITÀ PANNELLO DI CONTROLLO ARMAMENTO P/N WCU 10A-1A - CARTACEO	88.712,00	370.070,00
LOGIC S.P.A.	EUR	24.042,30	100	VITE PRIGIONIERA PER VELIVOLO	5.619,00	0,00
LOGIC S.P.A.	EUR	11.350,00	100	VITE PRIGIONIERA PER VELIVOLO NH90 PN 308 CA 190-1 TR	5.675,00	0,00
LOGIC S.P.A.	EUR	11.350,00	100	VITE PRIGIONIERA PER VELIVOLO NH90 PN 328A CA 420-1 TR	5.675,00	0,00
LOGIC S.P.A.	EUR	2.230,14	150	VITE TESTA BOMBATA	126,00	0,00
M.E.S. S.P.A. MECCANICA PER L ELETTRONICA	EUR	5.800,00	1	CAVO TEST PER TRADUTTORE FLUSSO IDRAULICO	5.800,00	0,00
M.E.S. S.P.A. MECCANICA PER L ELETTRONICA	EUR	600,00	30	CONTENITORE 1083.020-01 (PARTE DELL' EPISCOPHO MES M597V)	600,00	0,00
M.E.S. S.P.A. MECCANICA PER L ELETTRONICA	EUR	907.200,00	2	DISPENSATORE AVIOTRASPORTATO SBDU	226.800,00	680.400,00
M.E.S. S.P.A. MECCANICA PER L ELETTRONICA	EUR	113.400,00	1	DISPENSATORE AVIOTRASPORTATO SBDU	113.400,00	0,00
M.E.S. S.P.A. MECCANICA PER L ELETTRONICA	EUR	4.215.000,00	40	DISPENSATORE AVIOTRASPORTATO SBDU	2.538.621,38	0,00
M.E.S. S.P.A. MECCANICA PER L ELETTRONICA	USD	4.004.250,00	17	DISPENSATORE AVIOTRASPORTATO SBDU	1.078.914,08	2.538.621,38
M.E.S. S.P.A. MECCANICA PER L ELETTRONICA	EUR	26.775,00	3	PARTI DI RICAMBIO-TRAVVERSE RACK ASSEMBLY P/N 60200922- RALLA DI ROTAZIONE TRASVERSALE SPARES P/N 60210215	26.775,00	0,00
M.E.S. S.P.A. MECCANICA PER L ELETTRONICA	EUR	10.389,75	29	PARTI DI RICAMBIO APPARECCHIO DI VISIONE NOTTURNA VG/DIL 186 B1	10.389,75	0,00
M.E.S. S.P.A. MECCANICA PER L ELETTRONICA	EUR	17.850,00	2	PARTI DI RICAMBIO PER TRAVVERSE RACK ASSEMBLY P/N 60200922 -RALLA DI ROTAZIONE TRASVERSALE-	17.850,00	0,00
M.E.S. S.P.A. MECCANICA PER L ELETTRONICA	EUR	29.175,00	3	PARTI DI RICAMBIO- APPARECCHIO DI VISIONE NOTTURNA VG/DIL 186 B1- VISORE P/N 1216-500-05	29.175,00	0,00
M.E.S. S.P.A. MECCANICA PER L ELETTRONICA	EUR	2.536,40	2	PERISCOPIO MES 597V	2.536,40	0,00
M.E.S. S.P.A. MECCANICA PER L ELETTRONICA	EUR	3.131.250,00	12250	PIASTRA BALISTICA INDIVIDUALE LATERALE 3B -M700SP	1.565.550,00	0,00
M.E.S. S.P.A. MECCANICA PER L ELETTRONICA	EUR	3.131.250,00	12250	PIASTRA BALISTICA INDIVIDUALE FRONTE-RETRO LIVELLO 3B- M700FB	1.565.700,00	0,00
M.E.S. S.P.A. MECCANICA PER L ELETTRONICA	USD	139.800,00	60	RAZZO CAL. 2*75 (70MM) HE MK66-ROKET AL 2*75 (70MM) HEMK 66	126.298,67	0,00
M.E.S. S.P.A. MECCANICA PER L ELETTRONICA	EUR	35.700,00	4	RICAMBIO DEL CANNONE M777	35.700,00	0,00
M.E.S. S.P.A. MECCANICA PER L ELETTRONICA	EUR	80.000,00	2	SISTEMA CONTROMISURE ELETTRONICHE	80.000,00	0,00
M.E.S. S.P.A. MECCANICA PER L ELETTRONICA	EUR	18.700,00	1	SUPPORTO PER RIMOZIONE CARICHI SUB-ALARI P/N 1220-501-01-FRAME MRLTJSP1 SUPPORTI-APP. DI PRODUZIONE	18.700,00	0,00
M.E.S. S.P.A. MECCANICA PER L ELETTRONICA	EUR	17.850,00	2	TRAVVERSE RACK ASSEMBLY	17.850,00	0,00

TAB. M

Tipo di operazione: Esportazione Definitiva (EX)

Denominazione operatore	Codice valuta	Ammontare in valuta	Quantità	Materiale oggetto del contratto	Stato di avanzamento annuale (Euro)	Utilizzo anni precedenti (Euro)
M.E.S. S.P.A. MECCANICA PER L'ELETTRONICA	EUR	35.700,00	4	TRAVERSE RACK ASSEMBLY P/N 60200922- RALLA DI ROTAZIONE TRASVERSALE	35.700,00	0,00
M.E.S. S.P.A. MECCANICA PER L'ELETTRONICA	EUR	26.775,00	3	TRAVERSE RACK ASSEMBLY P/N 60200922- RALLA DI ROTAZIONE TRASVERSALE	26.775,00	0,00
M.P.G. INSTRUMENTS S.R.L.	EUR	1.350,80	5	ACCESSORI DME RAMP TEST SET(T-76-2) GENERATORE PORTATILE DELLA MISURA DISTANZA AEROMOBILE	1.350,80	0,00
M.P.G. INSTRUMENTS S.R.L.	EUR	1.518,28	2	ACCESSORI PER DME-P RAMP TEST SET (T-76-2)	1.518,28	0,00
M.P.G. INSTRUMENTS S.R.L.	EUR	168.849,04	2	DME RAMP TEST SET (T-76-2) GENERATORE PORTATILE DELLA MISURA DELLA DISTANZA AEROMOBILE	135.071,76	0,00
M.P.G. INSTRUMENTS S.R.L.	EUR	64.105,08	1	DME RAMP TEST SET (T-76-2) GENERATORE PORTATILE DELLA MISURA DELLA DISTANZA AEROMOBILE	64.105,08	0,00
M.P.G. INSTRUMENTS S.R.L.	EUR	1.752.300,00	7	DME-RAMP TEST SET	408.870,00	467.280,00
M.P.G. INSTRUMENTS S.R.L.	EUR	69.680,28	1	DME-RAMP TEST SET (T-76-2) GENERATORE PORTATILE DELLA MISURA DELLA DISTANZA AEROMOBILE	69.680,28	0,00
M.P.G. INSTRUMENTS S.R.L.	EUR	168.849,04	2	ILS RAMP TEST SET (FR4000-2) GENERATORE PORTATILE DI SEGNALI DI RIFERIMENTO PISTA PER ATTERRAGGIO	33.777,28	0,00
M.P.G. INSTRUMENTS S.R.L.	EUR	16.899,27	1	ILS RAMP TEST SET (IFR-4000-2)	16.899,27	0,00
M.P.G. INSTRUMENTS S.R.L.	EUR	2.550,40	10	ILS RAMP TEST SET (IFR-4000-2) GENERATORE PORTATILE DI SEGNALI DI RIFERIMENTO PISTA PER ATTERRAGGIO	2.550,40	0,00
M.P.G. INSTRUMENTS S.R.L.	EUR	200.000,00	2	ILS RAMP TEST SET IFR-4000-2	30.000,00	0,00
M.P.G. INSTRUMENTS S.R.L.	EUR	257.440,00	242	RICAMBI ACVM-LUTC - CLOCK - TOOL (MRG-LUTC-521) APPARECCHIO SINCRONIZZAZIONE GENERATORE IMPULSI	257.440,00	0,00
MAGNAGHI AERONAUTICA S.P.A.	USD	393.092,84	32	NR. 48 MATERIALI PER VELIVOLO KC390	195.304,91	0,00
MAGNAGHI AERONAUTICA S.P.A.	EUR	38.000,00	1	PARTI VELIVOLO	38.000,00	0,00
MAGNAGHI AERONAUTICA S.P.A.	EUR	1.613.339,00	9254	PARTI RICAMBIO VELIVOLO IRIS-T	1.613.339,00	0,00
MAGNAGHI AERONAUTICA S.P.A.	EUR	473.709,63	39	PARTI VELIVOLO	194.852,15	253.361,91
MAGNAGHI AERONAUTICA S.P.A.	EUR	626.334,20	24	PARTI VELIVOLO	131.586,94	461.937,50
MAGNAGHI AERONAUTICA S.P.A.	USD	1.798.200,00	21	PARTI VELIVOLO	954.842,35	277.708,01
MAGNAGHI AERONAUTICA S.P.A.	EUR	657.650,91	18	PARTI VELIVOLO EFA	86.499,40	461.074,87
MAKO SHARK S.R.L.	EUR	496.182,52	89	SEDILE BLINDATO	406.882,00	0,00
MAKO SHARK S.R.L.	EUR	240.000,00	4	STRUTTURA COMPOSITA PER MISSION CONSOLE (TELAIO COMPOSTO CARBONIO ALLUMINIO PER MISSION CONSOLE COMPOSTA DA N. 3 PARETI	240.000,00	0,00
MARCONI INDUSTRIAL SERVICES S.P.A.	EUR	1.097.075,00	20	MODIFICA CARRO MI13A2 IN MI0681MM	1.045.500,00	51.575,00

TAB. M

Tipo di operazione: Esportazione Definitiva (EX)

Denominazione operatore	Codice valuta	Ammontare in valuta	Quantità	Materiale oggetto del contratto	Stato di avanzamento annuale (Euro)	Utilizzo anni precedenti (Euro)
MARIANO PRAVISANI & C. S.R.L.	EUR	5.296.800,00	0	IMPIANTO PRODUZIONE DI NITROGLICERINA - NG - ESPLOSIVO CAT. 8 NOTA 5	662.100,00	4.634.700,00
MBDA ITALIA SPA	EUR	20.000,00	3	ASSIEMI IMPUGNATURA LANCIATORE ENFORCER RICAMBI	3.000,00	3.000,00
MBDA ITALIA SPA	EUR	203.787,02	6	ATTREZZATURE RR CONSISTENTI IN RUNNINGS BOX E INTERFACE	57.353,23	146.433,79
MBDA ITALIA SPA	EUR	11.594,00	1	CARTA AF 2YXI	11.594,00	0,00
MBDA ITALIA SPA	EUR	398.000,00	10	CD MODULO UP LINK X PROGRAMMI ASTER - SOFTWARE RR -	10.000,00	0,00
MBDA ITALIA SPA	EUR	1.133.500,00	8	CELLA DI LANCIO DEL SISTEMA MISSILISTICO ESHOARD	500.000,00	0,00
MBDA ITALIA SPA	EUR	24.000,00	4	CONTENITORE MISSILE ASPIDE	24.000,00	0,00
MBDA ITALIA SPA	EUR	612.500,00	1	DIMOSTRATORE CDS	10.000,00	0,00
MBDA ITALIA SPA	EUR	612.500,00	1	DIMOSTRATORE DI BATTERIA COSTIERA MARTE- PARTI	10.000,00	0,00
MBDA ITALIA SPA	USD	1.662.390,00	1	DOCUMENTAZIONE PARTI MISSILE AAGRM	903,42	4.968,83
MBDA ITALIA SPA	EUR	424.029.000,00	5	DOCUMENTI E MANUTENZIONE NC SISTEMA MISSILISTICO SPADA 2000	9.685,00	298.088.723,00
MBDA ITALIA SPA	EUR	38.900.000,00	1	ITEM CONTRATTUALE I OTOMAT MK2 BLOCK 4 SYSTEM - N.2 SISTEMA MISSILISTICO OTOMAT MK2 BLOCK IV	2.400.000,00	200.000,00
MBDA ITALIA SPA	EUR	38.900.000,00	10	ITEM CONTRATTUALE 3 OTOMAT MK2 BLOCK 4 MISSILE - N. 10 CONTENITORE LANCIATORE MISSILE OTOMAT	1.400.000,00	200.000,00
MBDA ITALIA SPA	EUR	38.900.000,00	10	ITEM CONTRATTUALE 3 OTOMAT MK2 BLOCK 4 MISSILE - N. 10 MISSILI OTOMAT MK2A BLOCK IV	30.000.000,00	200.000,00
MBDA ITALIA SPA	EUR	1.254.163,91	1	LANCIATORE DEL SISTEMA MISSILISTICO EMADS (EX ESHORAD ESHORAD LNC)	1.254.163,91	0,00
MBDA ITALIA SPA	EUR	30.135.455,00	6	LANCIATORE DEL SISTEMA MISSILISTICO EMADS -TECNOLOGIA	4.933.559,99	0,00
MBDA ITALIA SPA	EUR	30.135.455,00	1	LANCIATORE DEL SISTEMA MISSILISTICO EMADS -TECNOLOGIA -	35,00	0,00
MBDA ITALIA SPA	EUR	1.133.500,00	1	LANCIATORE DEL SISTEMA MISSILISTICO ESHOARD	101.000,00	0,00
MBDA ITALIA SPA	EUR	1.133.500,00	2	LANCIATORE DEL SISTEMA MISSILISTICO ESHOARD-SOFTWARE	100.000,00	0,00
MBDA ITALIA SPA	EUR	9.357.420,00	1	MANUALI TECNICI (CD)	40.600,00	0,00
MBDA ITALIA SPA	EUR	9.357.420,00	1	MANUALI TECNICI (CARTACEI)	89.000,00	0,00
MBDA ITALIA SPA	EUR	6.106.674,55	4	MISSILE ASTER 15 - ATTREZZATURE	3.874.873,00	0,00
MBDA ITALIA SPA	EUR	10.894.329,00	11	MISSILE ASTER 15 - RICAMBI	142.010,00	0,00

TAB. M

Tipo di operazione: Esportazione Definitiva (EX)

Denominazione operatore	Codice valuta	Ammontare in valuta	Quantità	Materiale oggetto del contratto	Stato di avanzamento annuale (Euro)	Utilizzo anni precedenti (Euro)
MBDA ITALIA SPA	EUR	6.106.674,55	6	MISSILE ASTER 15 PARTI	793.684,30	0,00
MBDA ITALIA SPA	EUR	66.220,00	1	MISSILE ASTER 15 RICAMBI	66.220,00	0,00
MBDA ITALIA SPA	EUR	6.106.674,55	115	MISSILE ASTER 15- RICAMBI ATTREZZATURE	1.399.551,85	0,00
MBDA ITALIA SPA	EUR	90.342,40	1	MISSILE MARTE EXTENDED RANGE ATTREZZATURE NC	9.034,24	0,00
MBDA ITALIA SPA	EUR	650.000,00	3	MISSILE OTOMAT MK2 BLOCK IV - RICAMBI NC - ELETTROVALVOLE OLIO	9.000,00	490.010,00
MBDA ITALIA SPA	EUR	133.909.000,00	30	MISSILE OTOMAT MK2/A BLOCK IV - DOCUMENTAZIONE USO E MANUTENZIONE MUNI - CARTACEO(ITEM 40)	3.000,00	123.415.070,50
MBDA ITALIA SPA	EUR	7.500,00	1	MODELLO DI MISSILE MARTE EXTENDED RANGE	7.500,00	0,00
MBDA ITALIA SPA	EUR	612.500,00	1	MODELLO MISSILE MARTE EXTENDED RANGE--	12.000,00	0,00
MBDA ITALIA SPA	EUR	1.133.500,00	2	MODELLO MISSILE MARTE EXTENDER RANGE	20.000,00	0,00
MBDA ITALIA SPA	EUR	2.604.760,00	4	MODULO UP-LINK	19.520,00	75,00
MBDA ITALIA SPA	EUR	94.620.750,00	1	N. 1 ATTREZZATURA PER MODULO UP-LINK PER PROGRAMMI ASTER	100.000,00	3.870.400,00
MBDA ITALIA SPA	EUR	133.909.000,00	36	N. 1 LOTTO SISTEMA MISSILISTICO OTOMAT MK2/A BLOCK IV - DOCUMENTAZIONE USO E MANUTENZIONE - DOCUMENT. CARTACEA (ITEM 40)	3.600,00	123.415.070,50
MBDA ITALIA SPA	EUR	94.620.750,00	1	N. 1 PIATTAFORMA DI LANCIO TERRESTRE CONFIGURAZIONE PRELIMINARE	2.847.500,00	3.870.400,00
MBDA ITALIA SPA	EUR	38.900.000,00	10	N. 10 MISSILE OTOMAT MK2/A BLOCK IV-ATTREZZATURE N.10 PIATTAFORME AMMORTIZZANTI PER TRASPORTO	80.000,00	200.000,00
MBDA ITALIA SPA	EUR	38.381.710,00	28	N. 18 PARTI DEL MISSILE ASTER 30 - (DOGANI DI NAPOLI 2°)	1.259.680,00	9.304.074,00
MBDA ITALIA SPA	EUR	38.381.710,00	1	N. 4 PAV (PUNTA AVANTI) A30 - (DOGANI DI LA SPEZIA)	409.271,00	9.304.074,00
MBDA ITALIA SPA	EUR	38.381.710,00	2	N. 52 RICAMBI PER MISSILE ASTER 30 - (DOGANI DI LA SPEZIA)	5.728,92	9.304.074,00
MBDA ITALIA SPA	EUR	94.620.750,00	35	N. 5340 DOCUMENTAZIONE SU CD PIATTAFORMA DI LANCIO TERRESTRE PER MISSILE ASTER 30	703.200,00	3.870.400,00
MBDA ITALIA SPA	EUR	94.620.750,00	1	N. 579 RICAMBI MODULO UP-LINK (DATA LINK SYSTEMS DLS) PER PROGRAMMI ASTER	300.000,00	3.870.400,00
MBDA ITALIA SPA	EUR	94.620.750,00	3	N. 651 RICAMBI PER PIATTAFORME DI LANCIO TERRESTRE PER MISSILE ASTER 30	54.000,00	3.870.400,00
MBDA ITALIA SPA	EUR	5.709.248,00	10	NR. 10 MISSILE ASPIDE 2C(1) ASPIDE 2000 RR - GUIDANCE AND CONTROL UNIT (GCU)	1.962.370,00	0,00
MBDA ITALIA SPA	EUR	5.709.248,00	10	NR. 10 MISSILE ASPIDE 2C(1) ASPIDE 2000 RR - ROCKET MOTORS	1.880.000,00	0,00
MBDA ITALIA SPA	EUR	5.709.248,00	2	NR. 2 MISSILE ASPIDE 2C(1) ASPIDE 2000 - RICAMBI RR - REAR ANT. ASSY - SPARE GUIDANCE AND CONTROL UN	7.184,00	0,00



TAB. M

Tipo di operazione: Esportazione Definitiva (EX)

Denominazione operatore	Codice valuta	Ammontare in valuta	Quantità	Materiale oggetto del contratto	Stato di avanzamento annuale (Euro)	Utilizzo anni precedenti (Euro)
MBDA ITALIA SPA	EUR	5.709.248,00	94	NR. 94 MISSILE ASPIDE 2C(1) ASPIDE 2000 - RICAMBI RI -	337.694,00	0,00
MBDA ITALIA SPA	EUR	1.000.000,00	1	PARTI AVANTI MISSILE ASTER (RR)	1.750,00	0,00
MBDA ITALIA SPA	EUR	160.000,00	2	PARTI-PIATTAFORMA DI LANCIO TERRESTRE PER MISSILE ASTER- ATTREZZATURE	36.000,00	0,00
MBDA ITALIA SPA	EUR	38.381.710,00	560	PARTI AVANTI MISSILE ASTER COMPOSITE DA N. 715 OGGETTI - (DOGANA DI LA SPEZIA)	18.007.924,00	9.304.074,00
MBDA ITALIA SPA	EUR	10.894.329,00	20	PARTI DEL MISSILE ASTER 15	1.060.000,00	0,00
MBDA ITALIA SPA	EUR	1.227.614,95	2	PARTI DI RICAMBIO NON CLASSIFICATE PER SISTEMA MISSILISTICO SPADA 2000	44.586,94	1.183.028,01
MBDA ITALIA SPA	GBP	179.491,53	1	PARTI MISILE METEOR	219.030,21	0,00
MBDA ITALIA SPA	EUR	1.200.000,00	22	PARTI MISSILE	47.000,00	0,00
MBDA ITALIA SPA	EUR	802.950,00	1	PARTI MISSILE	16.590,00	0,00
MBDA ITALIA SPA	EUR	59.584,00	1	PARTI MISSILE	17.286,00	42.298,00
MBDA ITALIA SPA	EUR	4.400.028,00	51	PARTI MISSILE	570.996,00	0,00
MBDA ITALIA SPA	EUR	4.014.750,00	144	PARTI MISSILE	2.312.496,00	1.027.776,00
MBDA ITALIA SPA	EUR	420.640,00	1	PARTI MISSILE	11.000,00	220.000,00
MBDA ITALIA SPA	EUR	1.314.181,23	6	PARTI MISSILE	1.314.181,23	0,00
MBDA ITALIA SPA	EUR	1.533.211,44	2	PARTI MISSILE	438.057,96	1.095.153,48
MBDA ITALIA SPA	EUR	1.314.181,23	2	PARTI MISSILE	438.060,41	876.120,82
MBDA ITALIA SPA	EUR	2.320.000,00	1	PARTI MISSILE ASTER	6.000,00	0,00
MBDA ITALIA SPA	EUR	22.000,00	20	PARTI MISSILE MARTE MK2/N BULLONI	22.000,00	0,00
MBDA ITALIA SPA	EUR	186.545.148,00	34	PARTI MISSILE METEOR	8.720.419,20	77.885.158,00
MBDA ITALIA SPA	EUR	219.030,21	1	PARTI MISSILE METEOR	219.030,21	0,00
MBDA ITALIA SPA	EUR	1.752.241,65	1	PARTI MISSILE METEOR - SEEKER SUBSYSTEM	219.030,21	1.314.181,23
MBDA ITALIA SPA	EUR	876.120,82	3	PARTI MISSILI METEOR	657.090,62	0,00
MBDA ITALIA SPA	EUR	398.000,00	1	PIATTAFORMA DI LANCIO TERRESTRE -ATTREZZATURE RR-	200.000,00	0,00

TAB. M

Tipo di operazione: Esportazione Definitiva (EX)

Denominazione operatore	Codice valuta	Ammontare in valuta	Quantità	Materiale oggetto del contratto	Stato di avanzamento annuale (Euro)	Utilizzo anni precedenti (Euro)
MBDA ITALIA SPA	EUR	5.000,00	1	PIATTAFORMA DI LANCIO TERRESTRE PER MISSILE ASTER - ATTREZZATURE - PARTI - PIN 14100034948	5.000,00	0,00
MBDA ITALIA SPA	EUR	398.000,00	4	PIATTAFORMA DI LANCIO TERRESTRE PER MISSILE ASTER 30 - SOFTWARE RR -	4.000,00	0,00
MBDA ITALIA SPA	EUR	398.000,00	3	PIATTAFORMA DI LANCIO TERRESTRE X MISSILE ASTER 30 - SOFTWARE RR -	3.000,00	0,00
MBDA ITALIA SPA	EUR	20.000,00	5	PROTOTIPO LANCIATORE ENFORCER IN COMPOSITO	2.500,00	3.000,00
MBDA ITALIA SPA	EUR	245.441,44	5	RICAMBI SISTEMA MISSILISTICO SPADA 2000	37.239,50	159.623,31
MBDA ITALIA SPA	EUR	9.357.420,00	1	RICAMBI MISSILE ASPIDE	5.000,00	0,00
MBDA ITALIA SPA	EUR	1.447.447,07	10	RICAMBI SISTEMA MISSILISTICO SPADA 2000	985.961,23	327.485,54
MBDA ITALIA SPA	EUR	123.561,00	8	RICAMBI SISTEMA MISSILISTICO SPADA 2000	18.848,72	0,00
MBDA ITALIA SPA	EUR	612.500,00	1	SIMULATORE UNITA DI COMANDO E CONTROLLO C2 DEL DIMOSTRATORE CDS	25.000,00	0,00
MBDA ITALIA SPA	EUR	133.909.000,00	3	SISTEMA DI LANCIO E MISSILE MARTE MK2N - DOCUMENTAZIONE USO E MANUTENZIONE (CARTRIDGE)	41.600,00	123.415.070,50
MBDA ITALIA SPA	EUR	146.433,79	1	SISTEMA GUIDA MISSILE SEEKER CAMM-TECNOLOGIA SE	146.433,79	0,00
MBDA ITALIA SPA	EUR	3.236.821,61	2	DOCUMENTAZIONE FORMATO ELETTRONICO	1.427.948,11	1.800.010,49
MBDA ITALIA SPA	EUR	2.800,00	1	SISTEMA MISSILISTICO S A SAAM AD ATTREZZATURE	2.800,00	0,00
MBDA ITALIA SPA	EUR	50.000,00	1	SISTEMA MISSILISTICO SAMPTT B1 NT-TECNOLOGIA NC	100,00	0,00
MBDA ITALIA SPA	EUR	1.924.864,00	31	SISTEMA MISSILISTICO SPADA - RICAMBI NC	1.098.494,67	664.064,52
MBDA ITALIA SPA	EUR	283.000,00	20	SISTEMA MISSILISTICO SPADA 2000 - RICAMBI NC: BARKER FILTER	283.000,00	0,00
MBDA ITALIA SPA	EUR	18.000,00	1	SISTEMA MISSILISTICO SPADA 2000 - RICAMBI NC CABLE W7	9.000,00	0,00
MBDA ITALIA SPA	EUR	123.561,00	10	SISTEMA MISSILISTICO SPADA 2000 RICAMBI	104.712,28	0,00
MBDA ITALIA SPA	EUR	1.119.216,17	21	SISTEMA MISSILISTICO SPADA 2000 RICAMBI NC	891.934,41	105.364,71
MBDA ITALIA SPA	EUR	2.248.336,00	71	SISTEMA MISSILISTICO SPADA 2000- RICAMBI	598.011,00	0,00
MBDA ITALIA SPA	EUR	1.831.507,00	363	SISTEMA MISSILISTICO SPADA 2000- RICAMBI NC	212.697,00	0,00
MBDA ITALIA SPA	EUR	203.302,00	10	SLV-LANCIATORE VERTICALE MISSILE ASTER- RICAMBI NC	203.302,00	0,00
MBDA ITALIA SPA	EUR	600.000,00	2	STUDIO HIT TO KILL (HTK)-CD-ROM	2.000,00	0,00

TAB. M

Tipo di operazione: Esportazione Definitiva (EX)

Denominazione operatore	Codice valuta	Ammontare in valuta	Quantità	Materiale oggetto del contratto	Stato di avanzamento annuale (Euro)	Utilizzo anni precedenti (Euro)
MBDA ITALIA SPA	EUR	40.000,00	1	STUSI- RICERCHE E SVILUPPO SU SISTEMI E PRODOTTI MISSILISTICI-TECNOLOGIA RI (CD-ROM)	5.000,00	0,00
MBDA ITALIA SPA	EUR	108.000,00	15	TECNOLOGIA SISTEMA MISSILISTICO ESHORAD. ASPIDE EVOLVED	2.400,00	8.500,00
MECAER AVIATION GROUP S.P.A.	EUR	1.323.864,00	245	COMANDO DI VOLO PER ELICOTTERO KHP	359.082,00	588.384,00
MECAER AVIATION GROUP S.P.A.	EUR	3.022.065,00	158	MATERIALI VARI PER SISTEMA CARRELLI D'ATTERRAGGIO	1.042.936,00	0,00
MICROTECNICA S.R.L.	EUR	1.135.439,36	2	INGRANAGGI (SISTEMA CONTROLLO AZIONAMENTO IPERSOSTENTATORI ALA)	11.078,09	0,00
MICROTECNICA S.R.L.	GBP	7.491,36	528	MODULO VALVOLE (SISTEMA ATTUAZIONE E SISTEMA RUOTE E FRENO) - VELIVOLO TORNADO - ATTREZZATURE	9.141,57	0,00
MICROTECNICA S.R.L.	EUR	443.798,40	8	AIR SURGE CONTROL VALVE	41.634,88	402.163,52
MICROTECNICA S.R.L.	EUR	239.107,92	14	ATTREZZATURE PER SISTEMA CONTROLLO AZIONAMENTO IPERSOSTENTATORI ALA	69.138,48	158.108,00
MICROTECNICA S.R.L.	GBP	84.350,64	0	ATTREZZATURE PER SISTEMA CONTROLLO AZIONAMENTO IPERSOSTENTATORI ALA	29.963,62	69.007,07
MICROTECNICA S.R.L.	EUR	360.900,00	5	ATTUATORE ELETTROMECCANICO E VALVOLA ADESCAMENTO	195.634,59	0,00
MICROTECNICA S.R.L.	EUR	786.108,00	1	ATTUATORE DELLO SPOILER - VELIVOLO TORNADO P/N 291H2	14.832,25	703.662,81
MICROTECNICA S.R.L.	EUR	5.000.000,00	9250	ATTUATORE DELLO SPOILER - SERVO VALVOLA - VALVOLA CONTROLLO VALVOLA MODULATRICE	103.409,30	279.907,26
MICROTECNICA S.R.L.	EUR	360.900,00	3	ATTUATORE ELETTRONICO E VALVOLA ADESCAMENTO	38.393,38	0,00
MICROTECNICA S.R.L.	EUR	55.000,00	2	ATTUATORE FLAPERON	55.000,00	0,00
MICROTECNICA S.R.L.	GBP	42.761,80	0	ATTUATORE FLAPERON	52.181,44	0,00
MICROTECNICA S.R.L.	EUR	74.556,51	60	ATTUATORE FLAPERON ESTERNO	17.769,15	0,00
MICROTECNICA S.R.L.	EUR	200.455,00	370	ATTUATORE FLAPERON ESTERNO	9.283,00	0,00
MICROTECNICA S.R.L.	EUR	236.429,55	3	ATTUATORE MISSILE ASTER - IMPIANTO AZIONAMENTO GEOMETRIA ALI VELIVOLO TORNADO	5.049,07	0,00
MICROTECNICA S.R.L.	EUR	1.685.571,00	19	ATTUATORE PANNELLO PRESA ARIA - VELIVOLO EFA	396.172,80	1.256.956,04
MICROTECNICA S.R.L.	EUR	6.500.000,00	246	ATTUATORI DELLO SPOILER DI CONTROLLO VALVOLA MODULATRICE E SERVOVALVOLA	24.721,40	145.318,12
MICROTECNICA S.R.L.	EUR	1.135.439,36	5	CIRCOLAZIONE DI SFERA (SISTEMA CONTROLLO AZIONAMENTO IPERSOSTENTATORI ALA)	3.131,38	0,00
MICROTECNICA S.R.L.	EUR	376.946,30	5	COMPONENTI SISTEMA CONDIZIONAMENTO	34.439,17	295.634,00
MICROTECNICA S.R.L.	EUR	908.366,00	1	COMPONENTI UNITÀ DI GENERAZIONE POTENZA SISTEMA CONTROLLO GAS DI SCARICO	2.975,34	0,00

TAB. M

Tipo di operazione: Esportazione Definitiva (EX)

Denominazione operatore	Codice valuta	Ammontare in valuta	Quantità	Materiale oggetto del contratto	Stato di avanzamento annuale (Euro)	Utilizzo anni precedenti (Euro)
MICROTECNICA S.R.L.	USD	813.735,85	35	CONTROLLO DIGITALE TEMPERATURA IMPIANTO DI CONDIZIONAMENTO	217.739,26	480.252,13
MICROTECNICA S.R.L.	EUR	280.000,00	45	FUSIONE GREZZA POMPA OLIO	52.500,15	0,00
MICROTECNICA S.R.L.	EUR	100.000.000,00	1349	GRUPPO ALTA PRESSIONE	194.043,68	2.759.957,21
MICROTECNICA S.R.L.	EUR	1.227.000,00	4	GRUPPO ALTA PRESSIONE SIST. CONDIZIONAMENTO ELICOTTERO NH90	5.432,71	32.414,15
MICROTECNICA S.R.L.	EUR	21.707.658,10	7	GUARNIZIONE PER ASSEMBLE EVAPORATORE CABINA	33.751,04	14.101.289,44
MICROTECNICA S.R.L.	EUR	278.715,30	2598	IMPIANTO AZIONAMENTO GEOMETRIA VARIABILE ALI	180.566,04	65.095,50
MICROTECNICA S.R.L.	EUR	37.000,00	28	IMPIANTO AZIONAMENTO GEOMETRIA VARIABILE ALI	28.000,00	0,00
MICROTECNICA S.R.L.	EUR	103.891,60	15	IMPIANTO AZIONAMENTO GEOMETRIA VARIABILE ALI	103.891,60	0,00
MICROTECNICA S.R.L.	EUR	73.216,89	1	IMPIANTO AZIONAMENTO GEOMETRIA VARIABILE ALI	12.202,82	61.014,08
MICROTECNICA S.R.L.	EUR	83.712,00	3	IMPIANTO DI CONDIZIONAMENTO	62.784,00	0,00
MICROTECNICA S.R.L.	EUR	31.650,00	1	IMPIANTO DI CONDIZIONAMENTO	31.650,00	0,00
MICROTECNICA S.R.L.	EUR	2.743.633,75	8	IMPIANTO DI CONDIZIONAMENTO	206.922,20	0,00
MICROTECNICA S.R.L.	EUR	12.173.542,50	183	IMPIANTO DI CONDIZIONAMENTO	3.160.463,60	803.110,60
MICROTECNICA S.R.L.	EUR	211.698,00	4	IMPIANTO DI CONDIZIONAMENTO	195.210,00	16.488,00
MICROTECNICA S.R.L.	EUR	54.000,00	3	IMPIANTO DI CONDIZIONAMENTO	54.000,00	0,00
MICROTECNICA S.R.L.	EUR	1.646.180,25	2	IMPIANTO DI CONDIZIONAMENTO	38.124,00	0,00
MICROTECNICA S.R.L.	EUR	83.712,00	1	IMPIANTO DI CONDIZIONAMENTO	20.928,00	62.784,00
MICROTECNICA S.R.L.	EUR	144.000,00	1	IMPIANTO DI CONDIZIONAMENTO	48.000,00	48.000,00
MICROTECNICA S.R.L.	EUR	2.443,00	3	IMPIANTO DI CONDIZIONAMENTO	2.443,00	0,00
MICROTECNICA S.R.L.	EUR	2.958,46	1	IMPIANTO DI CONDIZIONAMENTO	2.958,46	0,00
MICROTECNICA S.R.L.	EUR	58.095,86	4	IMPIANTO DI CONDIZIONAMENTO	44.137,45	13.958,41
MICROTECNICA S.R.L.	EUR	35.400,00	1	IMPIANTO DI CONDIZIONAMENTO	17.700,00	0,00
MICROTECNICA S.R.L.	EUR	68.759,20	112	IMPIANTO DI CONDIZIONAMENTO	28.823,25	0,00

Tipo di operazione: Esportazione Definitiva (EX)

TAB. M

Denominazione operatore	Codice valuta	Ammontare in valuta	Quantità	Materiale oggetto del contratto	Stato di avanzamento annuale (Euro)	Utilizzo anni precedenti (Euro)
MICROTECNICA S.R.L.	EUR	19.500,00	1	IMPIANTO DI CONDIZIONAMENTO	4.500,00	0,00
MICROTECNICA S.R.L.	EUR	288.890,00	7	IMPIANTO DI CONDIZIONAMENTO	87.880,00	0,00
MICROTECNICA S.R.L.	EUR	360.000,00	34	IMPIANTO GEOMETRIA VARIABILE ALI	41.510,26	0,00
MICROTECNICA S.R.L.	EUR	24.560.541,60	102	IMPIANTO IDRAULICO E ATTUATORI	2.348.120,80	1.382.018,80
MICROTECNICA S.R.L.	EUR	75.323,72	34	IMPIANTO IDRAULICO VELIVOLO MB339	75.323,72	0,00
MICROTECNICA S.R.L.	EUR	881.895,85	3625	IMPIANTO IPERSOSTENTATORI ALA	364.571,57	0,00
MICROTECNICA S.R.L.	EUR	5.000.000,00	89	IMPIANTO IPERSOSTENTATORI ALI	436.441,87	0,00
MICROTECNICA S.R.L.	EUR	2.859.000,00	10	IMPIANTO STABILIZZATORE VELIVOLO AMX	141.867,28	301.572,91
MICROTECNICA S.R.L.	EUR	408.380,00	50	MARTINETTO	1.413,00	8.971,74
MICROTECNICA S.R.L.	EUR	2.900,00	1	MATERIALE PER VELIVOLO MB 339	432,88	2.467,12
MICROTECNICA S.R.L.	EUR	1.155.165,40	34	MODULO VALVOLE (SISTEMA ATTUAZIONE E SISTEMA RUOTE E FRENO) - VELIVOLO TORNAO/P/N 3625H3	333.291,46	0,00
MICROTECNICA S.R.L.	EUR	1.171.470,31	20	MOTORI IDRAULICI	87.993,54	118.815,09
MICROTECNICA S.R.L.	EUR	241.124,76	3	OUTBOARD ELAPERON	54.620,91	186.503,85
MICROTECNICA S.R.L.	GBP	103.571,49	0	OUTBOARD ELAPERON	31.336,32	95.050,06
MICROTECNICA S.R.L.	EUR	2.500.000,00	2	PARTI COMPONENTI IMPIANTO DI CONDIZIONAMENTO	1.379,60	2.314,18
MICROTECNICA S.R.L.	EUR	520.000,00	12	PARTI DI RICAMBI SISTEMA DI CONDIZIONAMENTO	81.153,70	34.367,68
MICROTECNICA S.R.L.	EUR	4.376.233,50	4	PARTI DI RICAMBIO	3.208,96	152.867,99
MICROTECNICA S.R.L.	EUR	10.158,00	14	PARTI DI RICAMBIO	1.805,83	2.719,25
MICROTECNICA S.R.L.	EUR	8.470,00	10	PARTI DI RICAMBIO PER IMPIANTO CARRELLO VELIVOLO MB339	8.470,00	0,00
MICROTECNICA S.R.L.	USD	311.425,30	10	PARTI DI RICAMBIO PER IMPIANTO CARRELLO VELIVOLO MB339	45.846,51	235.502,57
MICROTECNICA S.R.L.	EUR	42.863,54	4	PARTI DI RICAMBIO PER IMPIANTO DI CONDIZIONAMENTO	42.863,54	0,00
MICROTECNICA S.R.L.	EUR	122.796,72	5	PARTI DI RICAMBIO PER IMPIANTO IDRAULICO VELIVOLO MB339	3.800,20	118.996,52
MICROTECNICA S.R.L.	EUR	16.000.000,00	49	PARTI DI RICAMBIO PER IMPIANTO IPERSOSTENTATORI ALI E PER ELABORATORE DATI ARIA VELIVOLO TORNAO	495.864,83	2.128.877,61

Tipo di operazione: Esportazione Definitiva (EX)

TAB. M

Denominazione operatore	Codice valuta	Ammontare in valuta	Quantità	Materiale oggetto del contratto	Stato di avanzamento annuale (Euro)	Utilizzo anni precedenti (Euro)
MICROTECNICA S.R.L.	EUR	20.000.000,00	2235	PARTI DI RICAMBIO PER IPERSOSTENTATORI ALI VELIVOLO TORNADO	1.923.362,33	3.630.241,40
MICROTECNICA S.R.L.	EUR	60.403,94	1	PARTI DI RICAMBIO PER VALVOLA ANTIHIACCCIO	5.393,42	0,00
MICROTECNICA S.R.L.	EUR	5.000.000,00	1	PARTI DI VELIVOLO IMPIANTO IDRAULICO	3.816,00	0,00
MICROTECNICA S.R.L.	EUR	5.000.000,00	1	PARTI VELIVOLO .SISTEMA ATTUAZIONE VELIVOLO	4.836,00	0,00
MICROTECNICA S.R.L.	EUR	79.215,68	92	PLATE OSCILLATING	79.215,68	0,00
MICROTECNICA S.R.L.	EUR	2.590.000,00	28	POMPE IDRAULICHE	246.723,53	0,00
MICROTECNICA S.R.L.	EUR	1.000.000,00	142	PROGRAMMA EFA - RICAMBI VALVOLA AVVIATORE PNEUMATICO MOTORE	3.858,53	344.971,33
MICROTECNICA S.R.L.	EUR	1.618.576,02	4	PROGRAMMA EFA AL SALAM	47.724,00	1.197.334,62
MICROTECNICA S.R.L.	EUR	21.707.658,10	500	PROGRAMMA ELICOTTERO NH90 - SISTEMA DI CONDIZIONAMENTO VARI COMPONENTI	1.956.962,42	14.101.289,44
MICROTECNICA S.R.L.	EUR	10.000.000,00	21	PROGRAMMA INTERGOVERNATIVO EFA RICAMBI SISTEMA CONTROLLO AZIONAMENTO IPERSOSTENTATORI ALA PER VELIVOLO EFA	7.853,81	3.019.426,62
MICROTECNICA S.R.L.	EUR	10.000.000,00	1	PROGRAMMA INTERGOVERNATIVO EFA VALVOLA DI INTERCETTAZIONE E LIMITAZIONE PRESSIONE PER VELIVOLO EFA	18.777,80	132.621,01
MICROTECNICA S.R.L.	EUR	19.500.000,00	25	PROGRAMMA TORNADO - RICAMBI ELABORATORE DATI ARIA	72,25	2.020.521,79
MICROTECNICA S.R.L.	EUR	19.500.000,00	5	PROGRAMMA TORNADO - RICAMBI ELABORATORE DATI ARIA	39.027,50	2.410.398,53
MICROTECNICA S.R.L.	EUR	19.500.000,00	5163	PROGRAMMA TORNADO - RICAMBI IPERSOSTENTATORI ALI VALVE GROUP	314.621,64	2.410.398,53
MICROTECNICA S.R.L.	GBP	5.286,90	10	PROGRAMMA TORNADO ARABIA SAUDITA RICAMBI PN 25093GR93 PARK PROPOSTE DI MODIFICA DISEGNI	6.451,51	0,00
MICROTECNICA S.R.L.	EUR	800.000,00	1	REGOLATORE PASSO ELICA	1.000,00	0,00
MICROTECNICA S.R.L.	EUR	699.273,68	36	REGOLATORE PASSO ELICA	689.496,48	9.777,20
MICROTECNICA S.R.L.	EUR	172.374,12	9	REGOLATORE PASSO ELICA	172.374,12	0,00
MICROTECNICA S.R.L.	EUR	586.180,61	29	REGOLATORE PASSO ELICA	555.427,72	30.752,89
MICROTECNICA S.R.L.	EUR	651.191,12	32	REGOLATORE PASSO ELICA	619.038,44	0,00
MICROTECNICA S.R.L.	USD	442.548,68	4	REGOLATORE PASSO ELICA	44.798,55	269.935,76
MICROTECNICA S.R.L.	EUR	17.520.000,00	20	RESTITUZIONE DI MATERIALE RIAPPARATO PER VELIVOLO TORNADO	4.441.614,20	0,00
MICROTECNICA S.R.L.	EUR	2.675,21	1	RICAMBI	2.575,21	0,00

TAB. M

Tipo di operazione: Esportazione Definitiva (EX)

Denominazione operatore	Codice valuta	Ammontare in valuta	Quantità	Materiale oggetto del contratto	Stato di avanzamento annuale (Euro)	Utilizzo anni precedenti (Euro)
MICROTECNICA S.R.L.	EUR	10.517,60	650	RICAMBI	8.632,00	0,00
MICROTECNICA S.R.L.	EUR	126.800,00	4	RICAMBI - IMPIANTO DI CONDIZIONAMENTO ELICOTTERO EHI01/EH101 VVIP/AW 101 VVIP	126.800,00	0,00
MICROTECNICA S.R.L.	EUR	22.182,04	132	RICAMBI ATTUATORE FLAPERON ESTERNO (SISTEMA ATTUAZIONE)	22.182,04	0,00
MICROTECNICA S.R.L.	EUR	752.000,00	14	RICAMBI COMPRESSORE SISTEMA CONDIZIONAMENTO ELICOTTERO NH90	11.231,36	39.155,84
MICROTECNICA S.R.L.	EUR	5.584.230,08	311	RICAMBI ELICOTTERO NH90	107.638,24	818.051,49
MICROTECNICA S.R.L.	EUR	14.500.000,00	50	RICAMBI IMPIANTO AZ. GEOM. VARIABILE ALI VELIVOLO TORNADO	1.784,00	2.016.884,56
MICROTECNICA S.R.L.	EUR	14.500.000,00	1884	RICAMBI IMPIANTO AZ. GEOM. VARIABILE ALI VELIVOLO TORNADO	261.648,66	1.474.991,96
MICROTECNICA S.R.L.	EUR	72.405,40	2	RICAMBI IMPIANTO DI CONDIZIONAMENTO	72.405,40	0,00
MICROTECNICA S.R.L.	EUR	86.022,32	2	RICAMBI IMPIANTO DI CONDIZIONAMENTO	59.794,29	26.228,03
MICROTECNICA S.R.L.	EUR	198.885,00	12	RICAMBI IMPIANTO DI CONDIZIONAMENTO	11.816,00	0,00
MICROTECNICA S.R.L.	EUR	34.533,16	12	RICAMBI IMPIANTO DI CONDIZIONAMENTO	22.725,12	0,00
MICROTECNICA S.R.L.	EUR	240.196,20	17	RICAMBI IMPIANTO DI CONDIZIONAMENTO	52.903,20	0,00
MICROTECNICA S.R.L.	EUR	565.773,02	2	RICAMBI IMPIANTO DI CONDIZIONAMENTO ELICOTTERO EHI01	248.160,88	291.420,05
MICROTECNICA S.R.L.	EUR	2.517,76	32	RICAMBI IMPIANTO DI CONDIZIONAMENTO ELICOTTERO EHI01/EH101 VVIP/AW 101 VVIP	2.517,76	0,00
MICROTECNICA S.R.L.	EUR	13.500.000,00	2225	RICAMBI IMPIANTO IPERSOSTENTATORE ALI	28.470,75	4.852.183,40
MICROTECNICA S.R.L.	EUR	19.500.000,00	227	RICAMBI IMPIANTO IPERSOSTENTATORI ALI	1.163,15	2.020.521,79
MICROTECNICA S.R.L.	EUR	4.257.077,55	3	RICAMBI IMPIANTO STABILIZZATORE CONDIZIONAMENTO. IPERSOSTENTATORI ALA. ELETTRODISTRIBUTORE	113.310,00	4.067.740,35
MICROTECNICA S.R.L.	EUR	156.344,99	405	RICAMBI PER ATTUATORE	28.527,90	0,00
MICROTECNICA S.R.L.	EUR	58.089,75	3	RICAMBI PER ATTUATORE FLAPERON ESTERNO (SISTEMA ATTUAZIONE) VELIVOLO EFA	58.089,75	0,00
MICROTECNICA S.R.L.	GBP	24.800,55	0	RICAMBI PER ATTUATORE FLAPERON ESTERNO (SISTEMA ATTUAZIONE) VELIVOLO EFA	30.263,65	0,00
MICROTECNICA S.R.L.	EUR	4.459,58	126	RICAMBI PER IMPIANTO DI CONDIZIONAMENTO ELICOTTERO EHI01/EH101 VVIP/AW 101 VVIP	3.533,30	0,00
MICROTECNICA S.R.L.	EUR	496,80	30	RICAMBI PER IMPIANTO IDRAULICO VELIVOLO MB339	496,80	0,00
MICROTECNICA S.R.L.	EUR	568.236,98	2	RICAMBI PER VELIVOLO EFA	29.185,98	539.050,61

TAB. M

Tipo di operazione: Esportazione Definitiva (EX)

Denominazione operatore	Codice valuta	Ammontare in valuta	Quantità	Materiale oggetto del contratto	Stato di avanzamento annuale (Euro)	Utilizzo anni precedenti (Euro)
MICROTECNICA S.R.L.	EUR	10.000.000,00	65	RICAMBI SCAMBIATORE ARIA ARIA ARIA LIQUIDO PER VELIVOLO EFA	647.516,09	758.881,97
MICROTECNICA S.R.L.	EUR	1.000.000,00	505	RICAMBI SERBATOIO	25.007,85	711.235,18
MICROTECNICA S.R.L.	EUR	411.225,38	13	RICAMBI SISTEMA CONDIZIONAMENTO	411.225,38	0,00
MICROTECNICA S.R.L.	EUR	1.100.808,04	25	RICAMBI SISTEMA CONDIZIONAMENTO IPERSOSTENTATORI ALA	1.100.808,04	0,00
MICROTECNICA S.R.L.	EUR	201.439,30	19	RICAMBI SISTEMA CONTROLLO AZIONAMENTO IPERSOSTENTATORI ALA	201.439,30	0,00
MICROTECNICA S.R.L.	EUR	1.500.000,00	7	RICAMBI TRASDUTTORE POSIZIONE UGELLO	5.958,26	493.998,64
MICROTECNICA S.R.L.	EUR	42.932,06	12	RICAMBI TRASMETTITORE	9.159,72	33.772,34
MICROTECNICA S.R.L.	EUR	2.450.000,00	1	RICAMBI VALVOLA ARRESTO E LIMITAZIONE PRESSION LINEA OSSIGENO	10.680,26	1.466.093,64
MICROTECNICA S.R.L.	EUR	214.522,00	11	RICAMBI VALVOLA AVVIATORE PNEUMATICO MOTORE	214.522,00	0,00
MICROTECNICA S.R.L.	EUR	2.450.000,00	3	RICAMBI VALVOLA BY-PASS	45.536,28	1.466.093,64
MICROTECNICA S.R.L.	EUR	2.450.000,00	5	RICAMBI VALVOLA DI ARRESTO SPILLAMENTO MOTORE	124,40	1.466.093,64
MICROTECNICA S.R.L.	EUR	22.202.815,68	8	SCAMBIATORE ARIA ARIA VALVOLE SIST. CONTROLLO AZIONAMENTO IPERSOSTENTATORI ALA MARTINETTI	319.564,17	1.291.672,10
MICROTECNICA S.R.L.	EUR	791.942,40	44	SCAMBIATORE ARIA-ARIA	435.568,32	0,00
MICROTECNICA S.R.L.	EUR	485.429,28	17	SCAMBIATORE ARIA-ARIA	171.922,87	0,00
MICROTECNICA S.R.L.	EUR	85.287,72	6	SCAMBIATORE ARIA-ARIA	42.643,86	42.643,86
MICROTECNICA S.R.L.	EUR	530.282,24	4	SCAMBIATORE ARIA-ARIA	25.307,64	484.215,74
MICROTECNICA S.R.L.	EUR	410.465,00	14	SCAMBIATORE ARIA-ARIA E IMPINTO DI CONDIZIONAMENTO	93.989,92	0,00
MICROTECNICA S.R.L.	EUR	116.000,00	2	SERVOCOMANDO (SISTEMA DI ATTUAZIONE) - VELIVOLO PC-21 - P/N 400-28059401	23.200,00	0,00
MICROTECNICA S.R.L.	EUR	147.350,00	13	SERVOCOMANDO (SISTEMA DI ATTUAZIONE) VELIVOLO PC 21 SERVOMOTOR P/N 400-28059401	147.350,00	0,00
MICROTECNICA S.R.L.	EUR	2.590.000,00	7	SERVIVALVOLE	55.128,99	0,00
MICROTECNICA S.R.L.	EUR	1.708,00	2	SISTEMA CONDIZIONAMENTO	1.708,00	0,00
MICROTECNICA S.R.L.	EUR	231.938,52	10	SISTEMA CONTROLLO AZIONAMENTO IPERSOSTENTATORI ALA	178.282,20	35.656,42
MICROTECNICA S.R.L.	GBP	354.746,28	0	SISTEMA CONTROLLO AZIONAMENTO IPERSOSTENTATORI ALA	360.741,96	72.148,28



TAB. M

Tipo di operazione: Esportazione Definitiva (EX)

Denominazione operatore	Codice valuta	Ammontare in valuta	Quantità	Materiale oggetto del contratto	Stato di avanzamento annuale (Euro)	Utilizzo anni precedenti (Euro)
MICROTECNICA S.R.L.	EUR	927.413,99	16	SISTEMA CONTROLLO GAS DI SCARICO	97.144,81	51.963,27
MICROTECNICA S.R.L.	EUR	383.058,71	6	SISTEMA CONTROLLO AZIONAMENTO IPERSOSTENTATORI ALA	76.611,74	63.843,12
MICROTECNICA S.R.L.	EUR	31.642,98	91	SISTEMA DI CIRCOLAZIONE CONTROLLO ELETTROLITA	19.735,98	0,00
MICROTECNICA S.R.L.	EUR	4.483.020,00	5	SISTEMA DI CONDIZIONAMENTO	524.135,10	753.214,00
MICROTECNICA S.R.L.	EUR	297.002,80	4	SISTEMA DI CONDIZIONAMENTO	28.652,57	229.070,00
MICROTECNICA S.R.L.	EUR	75.408,94	30	SISTEMA DI CONDIZIONAMENTO	74.599,82	809,12
MICROTECNICA S.R.L.	EUR	83.167,25	32	SISTEMA DI CONDIZIONAMENTO	83.167,25	0,00
MICROTECNICA S.R.L.	EUR	854,00	1	SISTEMA DI CONDIZIONAMENTO	854,00	0,00
MICROTECNICA S.R.L.	EUR	49.266,10	1	SISTEMA DI CONDIZIONAMENTO	7.372,57	41.669,50
MICROTECNICA S.R.L.	EUR	471.306,90	3	SISTEMA DI CONDIZIONAMENTO	56.859,67	414.094,20
MICROTECNICA S.R.L.	EUR	70.030,90	11	SISTEMA DI CONTROLLO AZIONAMENTO IPERSOSTENTATORI ALA	17.904,06	0,00
MICROTECNICA S.R.L.	EUR	252.958,71	6	SISTEMA DI CONTROLLO AZIONAMENTO IPERSOSTENTATORI ALA	43.771,34	0,00
MICROTECNICA S.R.L.	EUR	4.483.020,00	18	SISTEMA E IMPIANTO CONDIZIONAMENTO ELICOTTERO NH90	133.295,94	753.214,00
MICROTECNICA S.R.L.	EUR	28.502,66	1	SISTEMA RAFFREDDAMENTO ELICOTTERO	28.502,66	0,00
MICROTECNICA S.R.L.	EUR	519.386,41	21	SISTEMA RUOTE E FRENI VELIVOLO MB339	355.545,73	141.462,03
MICROTECNICA S.R.L.	EUR	21.707.658,10	1	SPAZIATORI PER GRUPPO ALTA PRESSIONE	3.452,90	14.101.289,44
MICROTECNICA S.R.L.	EUR	1.717.677,28	18	UNITÀ DI POTENZA IDRAULICA	358.667,07	1.359.010,21
MICROTECNICA S.R.L.	GBP	2.861.296,61	0	UNITÀ DI POTENZA IDRAULICA	729.076,02	2.762.511,50
MICROTECNICA S.R.L.	EUR	153.924,04	84	VALVOLA	17.665,42	0,00
MICROTECNICA S.R.L.	EUR	63.726,72	2	VALVOLA	31.863,72	0,00
MICROTECNICA S.R.L.	EUR	3.200.000,00	13	VALVOLA ADESCAMENTO ARRESTO FLUSSO CARBURANTE	207.114,18	0,00
MICROTECNICA S.R.L.	EUR	2.144.034,71	8	VALVOLA ANTIGHIACCIO	32.896,16	0,00
MICROTECNICA S.R.L.	EUR	68.759,20	68	VALVOLA ANTISTALLO	9.091,36	0,00

TAB. M

Tipo di operazione: Esportazione Definitiva (EX)

Denominazione operatore	Codice valuta	Ammontare in valuta	Quantità	Materiale oggetto del contratto	Stato di avanzamento annuale (Euro)	Utilizzo anni precedenti (Euro)
MICROTECNICA S.R.L.	EUR	153.924,04	213	VALVOLA ANTISTALLO	5.538,00	0,00
MICROTECNICA S.R.L.	EUR	114.495,92	15	VALVOLA ANTISTALLO	78.065,40	0,00
MICROTECNICA S.R.L.	EUR	63.400,44	12	VALVOLA ANTISTALLO	63.400,44	0,00
MICROTECNICA S.R.L.	EUR	52.043,60	10	VALVOLA ANTISTALLO AIR SURGE CONTROL	52.043,60	0,00
MICROTECNICA S.R.L.	EUR	6.000.000,00	2	VALVOLA ANTISTALLO VELIVOLO EFA	10.152,87	131.927,64
MICROTECNICA S.R.L.	EUR	1.700.000,00	5	VALVOLA AVVIATORE PNEUMATICO MOTORE	218.155,25	386.933,64
MICROTECNICA S.R.L.	EUR	242.696,58	16	VALVOLA AVVIATORE PNEUMATICO MOTORE	154.093,12	88.603,46
MICROTECNICA S.R.L.	EUR	2.020.767,22	19	VALVOLA AVVIATORE PNEUMATICO MOTORE VELIVOLO EFA	179.200,97	1.662.593,62
MICROTECNICA S.R.L.	EUR	1.500.000,00	3	VALVOLA AVVIATORE PNEUMATICO MOTORE VELIVOLO EFA	25.128,00	92.136,00
MICROTECNICA S.R.L.	EUR	2.500.000,00	2	VALVOLA AVVIATORE PNEUMATICO MOTORE VELIVOLO EFA	13.352,00	51.581,79
MICROTECNICA S.R.L.	EUR	153.924,04	145	VALVOLA DI ARRESTO	23.565,58	0,00
MICROTECNICA S.R.L.	EUR	72.987,16	2	VALVOLA DI ARRESTO E SPILLAMENTI MOTORE	72.987,16	0,00
MICROTECNICA S.R.L.	EUR	256.582,32	18	VALVOLA DI ARRESTO E SPILLAMENTO MOTORE	192.436,64	0,00
MICROTECNICA S.R.L.	EUR	652.019,28	14	VALVOLA DI ARRESTO E SPILLAMENTO MOTORE	147.230,16	504.789,12
MICROTECNICA S.R.L.	EUR	420.657,60	8	VALVOLA DI ARRESTO E SPILLAMENTO MOTORE	84.131,52	296.395,44
MICROTECNICA S.R.L.	EUR	336.526,08	16	VALVOLA DI ARRESTO E SPILLAMENTO MOTORE VELIVOLO EFA	155.643,32	105.163,60
MICROTECNICA S.R.L.	EUR	68.759,20	12	VALVOLA INTERCETTAZIONE E LIMITAZIONE PRESSIONE	1.717,80	0,00
MICROTECNICA S.R.L.	EUR	15.000.000,00	7	VALVOLE	171.967,52	203.691,40
MICROTECNICA S.R.L.	EUR	10.999.929,00	34	VARI COMPONENTI SISTEMA DI CONDIZIONAMENTO	551.139,12	6.418.952,13
MICROTECNICA S.R.L.	EUR	70.695,20	180	VELIVOLO MB339 RICAMBI - IMPIANTO IDRAULICO VELIVOLO MB339	70.695,20	0,00
MICROTECNICA S.R.L.	EUR	2.952,45	6	WING SWEEP LINEAR SCREW JACK	1.644,88	1.098,25
MINISTERO DELLA DIFESA	EUR	1.336.650,00	3	BAG SEALER PIÙ PARTI E COMPONENTI	1.336.650,00	0,00
MINISTERO DELLA DIFESA	EUR	43.750.855,20	24	BLINDO ARMATA CENTAURO	43.750.855,20	0,00

TAB. M

Tipo di operazione: Esportazione Definitiva (EX)

Denominazione operatore	Codice valuta	Ammontare in valuta	Quantità	Materiale oggetto del contratto	Stato di avanzamento annuale (Euro)	Utilizzo anni precedenti (Euro)
MINISTERO DELLA DIFESA	EUR	4.298.136,72	35292	PARTI DI RICAMBIO PER SISTEMA MISSILISTICO SEA SPARROW	4.298.136,72	0,00
MINISTERO DELLA DIFESA	EUR	4.517.119,88	283	PEZZI DI RICAMBIO F16	3.761.714,87	0,00
MINISTERO DELLA DIFESA	EUR	140.000,00	40	VEICOLI FAMIGLIA M113	140.000,00	0,00
MINUTERIE 3M SRL	EUR	1.800.000,00	19569988	OGIVA OT95 IN OTTONE PER COLPO PROTETTO CAL. 9MM	1.721.148,92	0,00
MINUTERIE 3M SRL	EUR	1.250.000,00	38110000	OGIVA FE PB IN PIOMBO PER COLPO PROIETTO CAL. 9MM	964.700,00	0,00
MINUTERIE 3M SRL	EUR	600.000,00	5680100	OGIVA IN FERRO E PIOMBO PER CAL. 5.56MM	232.944,00	0,00
MINUTERIE 3M SRL	EUR	630.000,00	4630000	OGIVA OT95 IN OTTONE PER COLPO PROIETTO CAL. 9MM (020840T023)	199.220,00	0,00
MIPO T S.P.A.	EUR	93.497,60	230	CIRCUITO ELETTRONICO ELC CONTROLLO ELETTRONICO LUCE PER VELIVOLO EFA	33.600,70	58.436,00
MOOG ITALIANA S.R.L.	USD	568.807,20	56	ASSIEME MOTORE ELETTRICO	300.511,34	0,00
MOOG ITALIANA S.R.L.	USD	592.507,50	60	ASSIEME MOTORE ELETTRICO IPERSOSTENTATORE A BILANCIATO P/N C64522-002	321.512,33	0,00
MOOG ITALIANA S.R.L.	USD	492.048,00	14	ASSIEME MOTORE ELETTRICO IPERSOSTENTATORE A BILANCIATO/ELECTRIC MOTOR ASSEMBLY FLAP A BALANCED C64522-002	73.746,50	190.293,61
MOOG ITALIANA S.R.L.	USD	492.048,00	14	ASSIEME MOTORE ELETTRICO IPERSOSTENTATORE A SBILANCIATO/ELECTRIC MOTOR ASSEMBLY FLAP A UNBALANCED 27451-004	73.746,50	190.293,61
MOOG ITALIANA S.R.L.	USD	209.593,80	16	ASSIEME MOTORE ELETTRICO IPERSOSTENTATORE B BILANCIATO CA 29936-004	87.072,00	0,00
MOOG ITALIANA S.R.L.	USD	209.593,80	20	ASSIEME MOTORE ELETTRICO IPERSOSTENTATORE B BILANCIATO CA 29936-004	108.931,25	0,00
MOOG ITALIANA S.R.L.	USD	794.385,44	118	ASSIEME MOTORE ELETTRICO TIMONE	679.712,71	0,00
MOOG ITALIANA S.R.L.	USD	152.942,04	6	ASSIEME MOTORE ELETTRICO TIMONE A/B - P/N C89361-002	33.265,88	0,00
MOOG ITALIANA S.R.L.	USD	573.300,00	18	ASSIEME MOTORE ELETTRICO TIMONE A/B/ELECTRIC MOTOR ASSEMBLY. RUDDER A/B - P/N C89361-002	102.291,08	120.165,33
MOOG ITALIANA S.R.L.	USD	63.463,40	5	ASSIEME MOTORE ELETTRICO	26.954,56	0,00
MOOG ITALIANA S.R.L.	USD	34.870,00	3	ASSIEME MOTORE ELETTRICO IPERSOSTENTATORE B BILANCIATO CA27453-004	16.176,71	0,00
MOOG ITALIANA S.R.L.	USD	75.880,00	2	BANCO PROVA MOTORI F-35. STAND COD. 811944089640	68.551,81	0,00
MOOG ITALIANA S.R.L.	USD	78.000,00	4	SERVOVAL VOLA MOD. 32-255C - LANCIAITORE IHAWK	70.467,07	0,00
NORTHROP GRUMMAN ITALIA S.P.A.	EUR	50.000,00	1	ACCELEROMETRO SISTEMA MISSILISTICO	755,00	4.558,30
NORTHROP GRUMMAN ITALIA S.P.A.	GBP	188.428,51	2	ANTENNA SET TS (AST)	43.589,92	0,00

TAB. M

Tipo di operazione: Esportazione Definitiva (EX)

Denominazione operatore	Codice valuta	Ammontare in valuta	Quantità	Materiale oggetto del contratto	Stato di avanzamento annuale (Euro)	Utilizzo anni precedenti (Euro)
NORTHROP GRUMMAN ITALIA S.P.A.	EUR	554.400,00	10	ASSIEME SENSORE INERZIALE ISA	193.046,00	134.645,00
NORTHROP GRUMMAN ITALIA S.P.A.	EUR	5.579.822,00	2	ASSIEME SENSORE INERZIALE ISA	34.549,98	34.549,98
NORTHROP GRUMMAN ITALIA S.P.A.	EUR	12.787.200,00	4	ASSIEME SENSORE INERZIALE PROGRAMMA IRIS-T	66.590,00	56.833,00
NORTHROP GRUMMAN ITALIA S.P.A.	EUR	3.424.920,00	2	ASSIEME SENSORE INERZIALE PROGRAMMA IRIS-T	33.300,00	0,00
NORTHROP GRUMMAN ITALIA S.P.A.	EUR	10.000.173,17	1	ASSIEME SENSORE INERZIALE PROGRAMMA IRIS-T	19.231,10	76.924,40
NORTHROP GRUMMAN ITALIA S.P.A.	USD	45.401,58	3	DCP - SOTTOSISTEMA DI RIFERIMENTO ED ASSETTO LISA 200 PER VELIVOLI	41.016,88	0,00
NORTHROP GRUMMAN ITALIA S.P.A.	EUR	463.452,00	3	DOCUMENTAZIONE TECNICA CARTACEA HW COSTRUTTIVA	9,00	231.303,00
NORTHROP GRUMMAN ITALIA S.P.A.	EUR	463.452,00	12	DOCUMENTAZIONE TECNICA CARTACEA HW NON COSTRUTTIVA	36,00	231.303,00
NORTHROP GRUMMAN ITALIA S.P.A.	EUR	2.040,00	12	DOCUMENTAZIONE TECNICA HARDWARE NON COSTRUTTIVA SOTTOSISTEMA LISA 200	12,00	197,00
NORTHROP GRUMMAN ITALIA S.P.A.	EUR	7.252.519,92	3	DOCUMENTAZIONE TECNICA SU CD	2,71	206.532,69
NORTHROP GRUMMAN ITALIA S.P.A.	EUR	463.452,00	1	DOCUMENTAZIONE TECNICA SU CD HW COSTRUTTIVA	3,00	231.303,00
NORTHROP GRUMMAN ITALIA S.P.A.	EUR	463.452,00	15	DOCUMENTAZIONE TECNICA SU CD HW NON COSTRUTTIVA	48,00	231.303,00
NORTHROP GRUMMAN ITALIA S.P.A.	EUR	463.452,00	18	DOCUMENTAZIONE TECNICA SU CD SW NON COSTRUTTIVA	69,00	231.303,00
NORTHROP GRUMMAN ITALIA S.P.A.	EUR	788.888,92	8	F.I.N.S. ANTENNA SET SS. AEU ANTENNA ELECTRONIC UNIT. MOUNTING RACK	788.888,92	0,00
NORTHROP GRUMMAN ITALIA S.P.A.	GBP	56.159,84	2	F.I.N.S. ANTENNA SET SS. AEU ANTENNA ELECTRONIC UNIT. MOUNTING RACK	68.530,82	0,00
NORTHROP GRUMMAN ITALIA S.P.A.	EUR	3.637.022,26	2	F.I.N.S. LINS. MOUNTING TRAY. NSU JNSU. ANTENNA ELECTRONIC UNIT. ANTENNA SET	300.727,02	888.669,75
NORTHROP GRUMMAN ITALIA S.P.A.	GBP	557.761,81	0	F.I.N.S. LINS. MOUNTING TRAY. NSU JNSU. ANTENNA ELECTRONIC UNIT. ANTENNA SET	83.659,53	214.596,00
NORTHROP GRUMMAN ITALIA S.P.A.	EUR	4.013.907,10	1	F.I.N.S. LINS. NSU. ANTENNA ELECTRONIC	152.098,32	902.985,26
NORTHROP GRUMMAN ITALIA S.P.A.	GBP	597.793,70	0	F.I.N.S. LINS. NSU. ANTENNA ELECTRONIC	42.315,95	69.296,59
NORTHROP GRUMMAN ITALIA S.P.A.	EUR	500,00	1	GIROSCOPIO G2000 X VELIVOLI DOC. TECNICA CD ROM	1,00	0,00
NORTHROP GRUMMAN ITALIA S.P.A.	EUR	118.400,00	100	GYRO IMU PER SOTTOSISTEMA DI MISURAZIONE INERZIALE AEREA EFA IMU-FLANGE ASSY-	118.400,00	0,00
NORTHROP GRUMMAN ITALIA S.P.A.	EUR	358.000,00	30	ISA HOUSING	60.000,00	200.000,00
NORTHROP GRUMMAN ITALIA S.P.A.	EUR	18.750.000,00	2	JOINT NAVIGATION SENSOR UNIT E MOUNTING RACK COMPONENTI RICEVITOPRE GPS	210.914,02	1.139.400,00

Tipo di operazione: Esportazione Definitiva (EX)

TAB. M

Denominazione operatore	Codice valuta	Ammontare in valuta	Quantità	Materiale oggetto del contratto	Stato di avanzamento annuale (Euro)	Utilizzo anni precedenti (Euro)
NORTHROP GRUMMAN ITALIA S.P.A.	GBP	140.499,48	9	MOUNTING RACK. ANTENNA SET	113.175,70	58.273,23
NORTHROP GRUMMAN ITALIA S.P.A.	GBP	8.286,84	7	PARTI DEL SOTTOSISTEMA DI NAVIGAZIONE AEREA RICEVENTE GPS JGPSU-GASKET	7.865,11	2.247,17
NORTHROP GRUMMAN ITALIA S.P.A.	GBP	188.428,51	9	PARTI DEL SOTTOSISTEMA DI NAVIGAZIONE AEREA RICEVITORE GPS JGPSU-ANTENNA SET SS ( ASS)	186.345,92	0,00
NORTHROP GRUMMAN ITALIA S.P.A.	EUR	23.593.902,30	2	PARTI DEL SOTTOSISTEMA DI NAVIGAZIONE INERZIALE AEREA -LN93 -	275.683,24	109.962,99
NORTHROP GRUMMAN ITALIA S.P.A.	EUR	23.593.902,30	0	PARTI DEL SOTTOSISTEMA DI NAVIGAZIONE INERZIALE AEREA -LN93 -	54.981,49	575.486,58
NORTHROP GRUMMAN ITALIA S.P.A.	EUR	23.593.902,30	5	PARTI DEL SOTTOSISTEMA DI NAVIGAZIONE INERZIALE AEREA LINS -	161.961,72	109.962,99
NORTHROP GRUMMAN ITALIA S.P.A.	EUR	23.593.902,30	0	PARTI DEL SOTTOSISTEMA DI NAVIGAZIONE INERZIALE AEREA LINS -	27.490,75	575.486,58
NORTHROP GRUMMAN ITALIA S.P.A.	EUR	3.216.245,91	1	PARTI DEL SOTTOSISTEMA DI NAVIGAZIONE INERZIALE AEREA LINS BOARDSCHIEDE ELETTRONICHE LN93. GPS. EFINS. GPS. JGPSU)	5.053,00	0,00
NORTHROP GRUMMAN ITALIA S.P.A.	EUR	8.676,00	2	PARTI DEL SOTTOSISTEMA DI RIFERIMENTO ED ASSETTO LISA 200 PER VEVOLI PLATE MOUNTINGS (BASI METALLICHE DI ANCORAGGIO)	2.892,00	5.784,00
NORTHROP GRUMMAN ITALIA S.P.A.	EUR	4.847,18	1	PARTI DEL SOTTOSISTEMA DI RIFERIMENTO ED ASSETTO LISA 4000-COMPASS CALIBRATION MEMORY UNIT-	4.847,18	0,00
NORTHROP GRUMMAN ITALIA S.P.A.	EUR	14.541,54	3	PARTI DEL SOTTOSISTEMA DI RIFERIMENTO ED ASSETTO LISA 4000-CONSISTENTIN - COMPASS CALIBRATION MEMORY-	14.541,54	0,00
NORTHROP GRUMMAN ITALIA S.P.A.	EUR	41.936,00	40	PARTI DI RICAMBIO DEL SOTTOSIST. DI RIFER. ED. ASSETTO LISA 4000 PER VEVOLI CONSISTENTIN -PWR(CARTELLE ELETTRONICHE)	41.936,00	0,00
NORTHROP GRUMMAN ITALIA S.P.A.	EUR	11.170,00	25	PARTI DI RICAMBIO DEL SOTTOSISTEMA DI RIFERIMENTO ED ASSETTO LISA 200 PER VEVOLI	11.169,96	0,00
NORTHROP GRUMMAN ITALIA S.P.A.	EUR	48.373.057,53	4	PARTI DI RICAMBIO SISTEMI DI NAVIGAZIONE LN93-GPS.EFINS.IGPSU-MGPSU-E	664.306,45	184.631,87
NORTHROP GRUMMAN ITALIA S.P.A.	EUR	48.373.057,53	0	PARTI DI RICAMBIO SISTEMI DI NAVIGAZIONE LN93-GPS.EFINS.IGPSU-MGPSU-E	27.490,75	1.910.586,32
NORTHROP GRUMMAN ITALIA S.P.A.	GBP	1.462,49	1	PARTI DI RICAMBIO SOTTOSISTEMA DI NAVIGAZIONE AEREA RICEVITORE GPS. JGPSU - GASKET ASS	1.784,65	0,00
NORTHROP GRUMMAN ITALIA S.P.A.	EUR	46.310,00	2	PARTI DI RIFERIMENTO DEL SISTEMA DI RIFERIMENTO ED ASSETTO LISA 200	46.310,00	0,00
NORTHROP GRUMMAN ITALIA S.P.A.	EUR	118.400,00	55	PARTI GYRO IMU SOTTOSISTEMA MISURAZIONE INERZIALE AEREA EFA IMU	65.120,00	0,00
NORTHROP GRUMMAN ITALIA S.P.A.	EUR	6.274,00	100	PARTI RICAMBIO PER SOTTOSISTEMA NAVIGAZIONE AEREA RICEVITORE GPS	6.274,00	0,00
NORTHROP GRUMMAN ITALIA S.P.A.	EUR	8.450.000,00	5	PARTI SOTTOSISTEMA ASSETTO LISA 4000 VEIVOLI SENSOR ELECTRONIC UNIT.MOUNTING TRAY.MDU.UNITA DI MEMORIA CALIBRAZIONE	784.610,75	470.766,45
NORTHROP GRUMMAN ITALIA S.P.A.	EUR	43.171,96	8	PARTI SOTTOSISTEMA DI NAVIGAZIONE INERZIALE PER APPLICAZIONE AEREA EFNS-100 PER VEIVOLI-MOUNTING RACK	29.058,64	14.113,32
NORTHROP GRUMMAN ITALIA S.P.A.	EUR	1.259.161,50	4	PARTI SOTTOSISTEMA DI RIE ED ASSETTO LISA 4000- SEU	176.781,44	88.390,72
NORTHROP GRUMMAN ITALIA S.P.A.	EUR	280.000,00	5	PARTI SOTTOSISTEMA DI RIFERIMENTO ED ASSETTO LISA 200 X VEIVOLI-SEU - DCP-MOUNTING PLATE	140.000,00	0,00

Tipo di operazione: Esportazione Definitiva (EX)

TAB. M

Denominazione operatore	Codice valuta	Ammontare in valuta	Quantità	Materiale oggetto del contratto	Stato di avanzamento annuale (Euro)	Utilizzo anni precedenti (Euro)
NORTHROP GRUMMAN ITALIA S.P.A.	EUR	9.694,36	2	PARTI SOTTOSISTEMA DI RIFERIMENTO ED ASSETTO LISA 4000 X VEIVOLI-CCMU (UNITA' DI MEMORIA CALIBRAZIONE)	9.694,36	0,00
NORTHROP GRUMMAN ITALIA S.P.A.	EUR	8.280.314,18	1	PARTI SOTTOSISTEMA LISA 200 PER VELIVOLI	86.131,00	0,00
NORTHROP GRUMMAN ITALIA S.P.A.	EUR	63.888,83	1	PARTI SOTTOSISTEMA LISA 200 PER VELIVOLI	63.888,83	0,00
NORTHROP GRUMMAN ITALIA S.P.A.	EUR	60.146.360,68	10	PARTI SOTTOSISTEMA LN93. GPS.EFINS.GPS JGPSU	973.199,42	0,00
NORTHROP GRUMMAN ITALIA S.P.A.	EUR	2.287.158,75	5	PARTI SOTTOSISTEMA NAVIGAZIONE. AEREA GPSIGPSU. ANTENNE E JOINT NAVIGATION SENSOR UNIT	511.314,39	1.201.703,26
NORTHROP GRUMMAN ITALIA S.P.A.	GBP	541.920,50	4	PARTI SOTTOSISTEMA NAVIGAZIONE. AEREA GPSIGPSU. ANTENNE E JOINT NAVIGATION SENSOR UNIT	105.807,30	396.777,36
NORTHROP GRUMMAN ITALIA S.P.A.	EUR	1.608.125,00	1	PARTI SOTTOSISTEMA NAVIGAZIONE. AEREA LINS. LN93. EFINS RICEVITORE GPS	5.053,00	0,00
NORTHROP GRUMMAN ITALIA S.P.A.	EUR	2.875.444,71	10	PARTI SOTTOSISTEMA NAVIGAZIONE INERZIALE. AEREA EFINS	1.268.542,96	311.538,43
NORTHROP GRUMMAN ITALIA S.P.A.	GBP	666.229,68	0	PARTI SOTTOSISTEMA NAVIGAZIONE INERZIALE. AEREA EFINS	337.537,20	135.717,62
NORTHROP GRUMMAN ITALIA S.P.A.	EUR	3.700.010,25	6	PARTI SOTTOSISTEMA NAVIGAZIONE INERZIALE. AEREA EFINS	1.004.879,55	2.259.343,41
NORTHROP GRUMMAN ITALIA S.P.A.	GBP	857.870,65	0	PARTI SOTTOSISTEMA NAVIGAZIONE INERZIALE. AEREA EFINS	209.148,82	656.885,33
NORTHROP GRUMMAN ITALIA S.P.A.	EUR	779.740,00	2	PARTI SOTTOSISTEMA NAVIGAZIONE INERZIALE. AEREA LINS	736.036,00	0,00
NORTHROP GRUMMAN ITALIA S.P.A.	EUR	5.454.621,30	1	PARTI SOTTOSISTEMA NAVIGAZIONE LISA 4000 PER VELIVOLI	4.221,81	0,00
NORTHROP GRUMMAN ITALIA S.P.A.	EUR	39.038.095,98	44	PARTI SOTTOSISTEMA NAVIGAZIONE LN93 E EFINS. LINS.MOUNTING TRAY. ENSU EFINS. MOUNTING TRAY. ATTREZZATURE COLLAUDO.INSU	3.865.766,75	495.997,10
NORTHROP GRUMMAN ITALIA S.P.A.	EUR	2.875.444,71	16	PARTI SOTTOSISTEMA NAVIGAZIONE RICEVITORE GPSGPS	1.154.717,32	311.538,43
NORTHROP GRUMMAN ITALIA S.P.A.	GBP	666.229,68	10	PARTI SOTTOSISTEMA NAVIGAZIONE RICEVITORE GPSGPS	302.448,32	135.717,62
NORTHROP GRUMMAN ITALIA S.P.A.	EUR	2.500.000,00	22	PARTI SOTTOSISTEMA NAVIGAZIONE RIFERIMENTO ASSETTO SAHR VELIVOLI TORNADO	517.941,55	71.704,35
NORTHROP GRUMMAN ITALIA S.P.A.	EUR	10.000.000,00	7	PARTI SOTTOSISTEMA NAVIGAZIONE RIFERIMENTO E ASSETTO SAHR PER VELIVOLI TORNADO	129.239,24	108.475,39
NORTHROP GRUMMAN ITALIA S.P.A.	EUR	8.747.567,00	256	PARTI SOTTOSISTEMA RIFERIMENTO ASSETTO LISA 200	7.300.685,44	0,00
NORTHROP GRUMMAN ITALIA S.P.A.	EUR	1.022.237,28	1	PARTI SOTTOSISTEMA RIFERIMENTO ASSETTO LISA 200	62.389,83	0,00
NORTHROP GRUMMAN ITALIA S.P.A.	EUR	1.408.690,73	3	PARTI SOTTOSISTEMA RIFERIMENTO E ASSETTO LISA 4000 VELIVOLI MDU.MOUNTING PLATE.SEU.MEMORY UNIT	234.340,56	156.227,04
NORTHROP GRUMMAN ITALIA S.P.A.	EUR	1.390.550,19	4	SENSOR ELECTRONIC UNIT. MOUNTING PLATE PARTI SOTTOSISTEMA LISA 200	155.719,29	77.859,64
NORTHROP GRUMMAN ITALIA S.P.A.	EUR	1.124.461,00	10	SEU SENSOR ELECTRONIC UNIT. MOUNTING PLATE-BASE METALLICA DI ANCORAGGIO	383.337,04	638.900,40

Tipo di operazione: Esportazione Definitiva (EX)

TAB. M

Denominazione operatore	Codice valuta	Ammontare in valuta	Quantità	Materiale oggetto del contratto	Stato di avanzamento annuale (Euro)	Utilizzo anni precedenti (Euro)
NORTROP GRUMMAN ITALIA S.P.A.	EUR	1.231.618,83	1	SEU(SENSOR ELECTRONIC UNIT)	48.128,00	0,00
NORTROP GRUMMAN ITALIA S.P.A.	EUR	499.163,51	2	SEU. MT PARTI SOTTOSISTEMA RIFERIMENTO ASSETTO LISA 200 X VELIVOLI	68.660,22	65.520,00
NORTROP GRUMMAN ITALIA S.P.A.	EUR	200,00	1	SOTTOSISTEMA AEREO DIRIFERIMENTO ED ASSETTO NAVEX-100 PER VELIVOLI -SW (SOFTWARE APPLICATIVO DI SISTEMA ) CD-ROOM-- NON	1,00	0,00
NORTROP GRUMMAN ITALIA S.P.A.	EUR	5.000.000,00	3	SOTTOSISTEMA AEREO RIFERIMENTO ASSETTO NAVEX 1 PER VELIVOLI	12.420,00	0,00
NORTROP GRUMMAN ITALIA S.P.A.	EUR	59.500,00	1	SOTTOSISTEMA DI MISURAZIONE INERZIALE PER APPLICAZIONE MISSILISTICA - IMU	11.900,00	0,00
NORTROP GRUMMAN ITALIA S.P.A.	EUR	2.000,00	2	SOTTOSISTEMA DI MISURAZIONE INERZIALE PER APPLICAZIONE MISSILISTICA- IMU CHASSIS -CLUSTER - SUPPORTO MECCANICO	2.000,00	0,00
NORTROP GRUMMAN ITALIA S.P.A.	EUR	200,00	1	SOTTOSISTEMA DI MISURAZIONE INERZIALE PER APPLICAZIONE MISSILISTICA-IMU TEC. DOCUM TECNICA COSTRUTTIVA HW	1,00	0,00
NORTROP GRUMMAN ITALIA S.P.A.	EUR	26.393.337,05	1	SOTTOSISTEMA DI NAVIGAZIONE AEREA RICEVITORE GPS	20.705,24	137.841,62
NORTROP GRUMMAN ITALIA S.P.A.	EUR	32.947.024,26	2	SOTTOSISTEMA DI NAVIGAZIONE AEREA RICEVITORE GPS	41.956,54	0,00
NORTROP GRUMMAN ITALIA S.P.A.	EUR	2.235.341,00	7	SOTTOSISTEMA DI NAVIGAZIONE AEREA RICEVITORE GPS IGPSU	738.199,07	1.014.607,24
NORTROP GRUMMAN ITALIA S.P.A.	EUR	3.585.657,46	4	SOTTOSISTEMA DI NAVIGAZIONE AEREA RICEVITORE GPS IGPSU	421.828,04	2.500.202,48
NORTROP GRUMMAN ITALIA S.P.A.	GBP	433.536,40	7	SOTTOSISTEMA DI NAVIGAZIONE AEREA RICEVITORE GPS IGPSU	185.162,77	185.162,77
NORTROP GRUMMAN ITALIA S.P.A.	EUR	3.585.657,46	6	SOTTOSISTEMA DI NAVIGAZIONE INERZIALE AEREA EFINS	32.531,73	2.500.202,48
NORTROP GRUMMAN ITALIA S.P.A.	EUR	3.147.036,52	6	SOTTOSISTEMA DI NAVIGAZIONE INERZIALE AEREA EFINS	902.181,06	1.168.448,73
NORTROP GRUMMAN ITALIA S.P.A.	GBP	638.858,03	0	SOTTOSISTEMA DI NAVIGAZIONE INERZIALE AEREA EFINS	209.148,82	269.838,19
NORTROP GRUMMAN ITALIA S.P.A.	GBP	2.032.806,88	21	SOTTOSISTEMA DI NAVIGAZIONE INERZIALE AEREA EFINS	238.120,11	1.706.659,43
NORTROP GRUMMAN ITALIA S.P.A.	EUR	3.011.905,99	9	SOTTOSISTEMA DI NAVIGAZIONE INERZIALE AEREA EFINS DENOMINATI FINS	1.751.193,00	17.355,99
NORTROP GRUMMAN ITALIA S.P.A.	EUR	4.406.555,30	10	SOTTOSISTEMA DI NAVIGAZIONE INERZIALE AEREA EFINS-RICEVITORE GPS IGPSU CONSISTENTE IN JNSU	1.048.780,00	0,00
NORTROP GRUMMAN ITALIA S.P.A.	EUR	26.393.337,05	1	SOTTOSISTEMA DI NAVIGAZIONE INERZIALE AEREA LN93 -LINS -M.T.	137.841,62	48.195,98
NORTROP GRUMMAN ITALIA S.P.A.	EUR	26.393.337,05	0	SOTTOSISTEMA DI NAVIGAZIONE INERZIALE AEREA LN93 -LINS -M.T.	27.490,75	137.841,62
NORTROP GRUMMAN ITALIA S.P.A.	EUR	347.532,52	2	SOTTOSISTEMA DI NAVIGAZIONE INERZIALE TERRESTRE LLN-GX - NAVIGATION PROCESSOR MODULE GX -	5.355,56	11.905,18
NORTROP GRUMMAN ITALIA S.P.A.	EUR	14.541,54	3	SOTTOSISTEMA DI REF. ED ASSETTO LISA 4000 X VEIVOLI COMPASS CALIBRATION MEMORY UNIT	14.541,54	0,00
NORTROP GRUMMAN ITALIA S.P.A.	USD	272.016,00	4	SOTTOSISTEMA DI RIFERIMENTO ED ASSETTO PER APPLICAZIONE AEREA ARU-R PER VEIVOLI	81.915,26	0,00

Tipo di operazione: Esportazione Definitiva (EX)

TAB. M

Denominazione operatore	Codice valuta	Ammontare in valuta	Quantità	Materiale oggetto del contratto	Stato di avanzamento annuale (Euro)	Utilizzo anni precedenti (Euro)
NORTROP GRUMMAN ITALIA S.P.A.	EUR	45.760,56	2	SOTTOSISTEMA DI RIFERIMENTO ED ASSETTO LIS 4000 VEIVOLI - M.D.U. P/N 740860-0001 S/N 346-327	20.134,65	0,00
NORTROP GRUMMAN ITALIA S.P.A.	EUR	2.892,00	2	SOTTOSISTEMA DI RIFERIMENTO ED ASSETTO LISA 200 PER VEIVOLI M.P. (BASI METALLICHE DI ANCORAGGIO)	2.892,00	0,00
NORTROP GRUMMAN ITALIA S.P.A.	EUR	49.914,17	1	SOTTOSISTEMA DI RIFERIMENTO ED ASSETTO LISA 200 X VEIVOLI - SEU	45.171,20	0,00
NORTROP GRUMMAN ITALIA S.P.A.	EUR	10.979,487,00	11	SOTTOSISTEMA DI RIFERIMENTO ED ASSETTO LISA 200 X VEIVOLI - SEU - M.P.-	649.906,90	1.122.093,48
NORTROP GRUMMAN ITALIA S.P.A.	EUR	2.981,30	4	SOTTOSISTEMA DI RIFERIMENTO ED ASSETTO LISA X VEIVOLI-DOCUMENTAZIONE NON COSTRUTTIVA HW - SW	3,61	137,32
NORTROP GRUMMAN ITALIA S.P.A.	EUR	139.626,12	2	SOTTOSISTEMA DI RIFERIMENTO ED ASSETTO LISA 200 PER VEIVOLI - SEU-	139.626,12	0,00
NORTROP GRUMMAN ITALIA S.P.A.	EUR	40.500,00	1	SOTTOSISTEMA DI RIFERIMENTO ED ASSETTO NAVEX-M PER VEIVOLI -DCP-	3.000,00	0,00
NORTROP GRUMMAN ITALIA S.P.A.	EUR	40.500,00	1	SOTTOSISTEMA DI RIFERIMENTO ED ASSETTO NAVEX-M X VEIVOLI -SEU-	10.000,00	0,00
NORTROP GRUMMAN ITALIA S.P.A.	USD	444.132,00	18	SOTTOSISTEMA DI RIFERIMENTO ED ASSETTO PER APPLICAZIONE AEREA ARU-R PER VEIVOLI	401.239,50	0,00
NORTROP GRUMMAN ITALIA S.P.A.	EUR	4.847,18	1	SOTTOSISTEMA DI RIFERIMENTO ES ASSETTO LISA 4000PER VEIVOLI COMPASS CALIBRATION- MEMORY UNIT	4.847,18	0,00
NORTROP GRUMMAN ITALIA S.P.A.	EUR	8.747.567,00	1	SOTTOSISTEMA DI RIFERIMENTO LISA 200 PER VEIVOLI- DCP	8.362,00	0,00
NORTROP GRUMMAN ITALIA S.P.A.	EUR	240,00	2	SOTTOSISTEMA MISURAZIONE INERZIALE MISSILISTICA IMU CD ROM	4,00	0,00
NORTROP GRUMMAN ITALIA S.P.A.	EUR	4.193.294,51	1	SOTTOSISTEMA NAVIGAZIONE AEREA LN93 PER LINS. MOUNTING TRAY SOTTOSISTEMA NAVIGAZIONE AEREA RICEVITORE GPS ENSU	165.332,37	165.332,37
NORTROP GRUMMAN ITALIA S.P.A.	GBP	16.087,39	9	SOTTOSISTEMA NAVIGAZIONE AEREA RICEVITORE GPS GUARNIZIONI ASS	16.061,85	0,00
NORTROP GRUMMAN ITALIA S.P.A.	GBP	16.087,39	2	SOTTOSISTEMA NAVIGAZIONE AEREA RICEVITORE GPS GUARNIZIONI AST	3.569,30	0,00
NORTROP GRUMMAN ITALIA S.P.A.	EUR	7.168.921,54	2	SOTTOSISTEMA NAVIGAZIONE AEREA RICEVITORE GPS JGPSU DENOMINATI JNSU	179.372,45	103.944,89
NORTROP GRUMMAN ITALIA S.P.A.	EUR	7.168.921,54	3	SOTTOSISTEMA NAVIGAZIONE INERZIALE AEREA EFINS DENOMINATI LINS	389.109,42	103.944,89
NORTROP GRUMMAN ITALIA S.P.A.	EUR	7.168.921,54	0	SOTTOSISTEMA NAVIGAZIONE INERZIALE AEREA EFINS DENOMINATI LINS	103.944,89	568.481,87
NORTROP GRUMMAN ITALIA S.P.A.	EUR	921.484,00	4	SOTTOSISTEMA NAVIGAZIONE INERZIALE AEREA EFINS-E RICEVITORE GPS	863.025,70	0,00
NORTROP GRUMMAN ITALIA S.P.A.	EUR	923.285,00	29	SOTTOSISTEMA NAVIGAZIONE INERZIALE AEREA EFINS. RICEVITORE GPS E PAKTI RICEVITORE GPS CONSISTENTI IN BATTERIE	923.285,00	0,00
NORTROP GRUMMAN ITALIA S.P.A.	EUR	4.990.548,14	1	SOTTOSISTEMA NAVIGAZIONE JGPSU	89.486,35	0,00
NORTROP GRUMMAN ITALIA S.P.A.	EUR	999.755,00	3	SOTTOSISTEMA NAVIGAZIONE LINS. LN963. RICEVITORE GPS-EFINS RICEVITORE GPS JGPSU	7.998,04	0,00
NORTROP GRUMMAN ITALIA S.P.A.	USD	518.154,00	21	SOTTOSISTEMA RIFERIMENTO ASSETTO APPLICAZIONE AEREA ARU-R PER VEIVOLI	468.112,75	0,00



TAB. M

Tipo di operazione: Esportazione Definitiva (EX)

Denominazione operatore	Codice valuta	Ammontare in valuta	Quantità	Materiale oggetto del contratto	Stato di avanzamento annuale (Euro)	Utilizzo anni precedenti (Euro)
NORTHROP GRUMMAN ITALIA S.P.A.	EUR	1.390.550,19	3	SOTTOSISTEMA RIFERIMENTO ASSETTO LISA 200 PER VELIVOLI	116.154,12	0,00
NORTHROP GRUMMAN ITALIA S.P.A.	EUR	21.154.499,50	5	SOTTOSISTEMA RIFERIMENTO ASSETTO LISA 4000 PER VELIVOLI S.E.U.. C.C.M.U.. M.D.U.	492.783,60	0,00
NORTHROP GRUMMAN ITALIA S.P.A.	EUR	547.648,78	2	SOTTOSISTEMA RIFERIMENTO ASSETTO LISA 4000 VELIVOLI S.E.U.. C.C.M.U.. M.D.U.. C.C.U.	203.476,80	321.351,48
NORTHROP GRUMMAN ITALIA S.P.A.	EUR	5.075.000,00	2	SOTTOSISTEMA RIFERIMENTO E ASSETTO LISA 200 NSU CARDS SENSORS DCP	119.628,58	0,00
NORTHROP GRUMMAN ITALIA S.P.A.	EUR	3.051.225,55	2	SOTTOSISTEMI DI NAVIGAZIONE INERZIALE AEREA EFINS	300.727,02	1.045.830,72
NORTHROP GRUMMAN ITALIA S.P.A.	GBP	661.710,15	0	SOTTOSISTEMI DI NAVIGAZIONE INERZIALE AEREA EFINS	83.659,53	264.873,07
NUOVA JAGER S.R.L.	EUR	1.804.952,00	8610	FUCILE AUTOMATICO BERETTA	871.332,00	0,00
NUOVA JAGER S.R.L.	EUR	1.804.952,00	89	FUCILE AUTOMATICO HK G3	13.510,00	0,00
NUOVA JAGER S.R.L.	EUR	1.804.952,00	2749	PISTOLA MITRAGLIATRICE BERETTA	273.695,52	0,00
O. V. S. VILLELLA S.R.L.	EUR	928.737,45	6	KIT I P/N 204-32796 PARTE E COMPONENTE STRUTTURALE DI ALLESTIMENTO INTERNO	241.782,90	0,00
O. V. S. VILLELLA S.R.L.	EUR	928.737,45	6	KIT 4 9/N 204-32799-1 LAMIERATO SALDATO E TUBAZIONE IMPIANTO ARIA	195.715,86	0,00
O. V. S. VILLELLA S.R.L.	EUR	331.360,50	5	KIT P/N 204-32798-1 PARTI MACCHINATE	165.680,25	0,00
OFFICINE FONDERIE PATRONE S.P.A.	EUR	52.640,00	205	BOSSOLO CAL.127/54 MM	38.540,00	0,00
OFFICINE FONDERIE PATRONE S.P.A.	EUR	86.133,02	822	BOSSOLO CAL.105 51 MM.	86.133,02	0,00
OFFICINE FONDERIE PATRONE S.P.A.	EUR	688.560,00	2200	BOSSOLO CAL.127/54MM	441.100,00	0,00
OFFICINE FONDERIE PATRONE S.P.A.	EUR	6.450,00	110	CORPO SEMILAVORATO PER PROIETTO CAL. 105 MM	4.730,00	0,00
OFFICINE FONDERIE PATRONE S.P.A.	EUR	102.350,00	60	CORPO SEMILAVORATO PER PROIETTO CAL. 105 MM	2.580,00	93.350,00
OFFICINE FONDERIE PATRONE S.P.A.	EUR	6.450,00	25	CORPO SEMILAVORATO PER PROIETTO CAL. 105 MM MATERIALE A TITOLO GRATUITO	1.050,00	0,00
OFFICINE FONDERIE PATRONE S.P.A.	EUR	257.796,00	5859	CORPO SEMILAVORATO PER PROIETTO CAL. 90 MM	257.796,00	0,00
OFFICINE FONDERIE PATRONE S.P.A.	EUR	52.640,00	24	PROIETTO CARICO INERTE 127/54 MM	6.600,00	0,00
OFFICINE FONDERIE PATRONE S.P.A.	EUR	13.750,00	50	PROIETTO CARICO INERTE CAL.127 54 MM	13.750,00	0,00
OFFICINE FONDERIE PATRONE S.P.A.	EUR	26.400,00	96	PROIETTO CARICO INERTE CAL.127/54 MM	26.400,00	0,00
OFFICINE FONDERIE PATRONE S.P.A.	EUR	688.560,00	240	PROIETTO CARICO INERTE CAL.127/54MM	72.240,00	0,00

TAB. M

Tipo di operazione: Esportazione Definitiva (EX)

Denominazione operatore	Codice valuta	Ammontare in valuta	Quantità	Materiale oggetto del contratto	Stato di avanzamento annuale (Euro)	Utilizzo anni precedenti (Euro)
OFFICINE FONDERIE PATRONE S.P.A.	EUR	560.550,00	914	PROIETTO SCARICO CAL 127-54 MM	169.090,00	391.460,00
OFFICINE FONDERIE PATRONE S.P.A.	EUR	18.600,00	40	PROIETTO SCARICO CAL 155 MM	18.600,00	0,00
OFFICINE FONDERIE PATRONE S.P.A.	EUR	26.640,00	144	PROIETTO SCARICO CAL. 127/54 MM	26.640,00	0,00
OFFICINE FONDERIE PATRONE S.P.A.	EUR	109.500,00	1500	PROIETTO SEMILAVORATO CAL. 105 14 MM	109.500,00	0,00
OFFICINE FONDERIE PATRONE S.P.A.	EUR	688.560,00	680	PROIETTO SEMILAVORATO CAL. 127/54MM	63.920,00	0,00
OFFICINE FONDERIE PATRONE S.P.A.	EUR	688.560,00	2100	TAPPO CHIUSURA BOSSOLO CAL.127/54MM.	111.300,00	0,00
OFFICINE FONDERIE PATRONE S.P.A.	EUR	52.640,00	150	TAPPO DI CHIUSURA DEL BOSSOLO CAL. 127/54 MM	7.500,00	0,00
OFFICINE FONDERIE PATRONE S.P.A.	EUR	161.200,00	3100	TAPPO DI CHIUSURA DEL BOSSOLO CAL. 127/54 MM	161.200,00	0,00
OFFICINE FONDERIE PATRONE S.P.A.	EUR	78.000,00	1200	TESTA SCARICA PER RAZZO CAL.69,85 MM	78.000,00	0,00
OFFICINE MECCANICHE AERONAUTICHE	EUR	113.078,68	180	PARTI DI AEREO	241,20	103,38
OFFICINE MECCANICHE AERONAUTICHE	USD	573.560,00	73	2F5H51012-0001 - URNI 00236	36.931,97	1.653,27
OFFICINE MECCANICHE AERONAUTICHE	USD	573.560,00	76	2F5H51014-0001 - URNI 00233	137.320,44	1.653,27
OFFICINE MECCANICHE AERONAUTICHE	USD	573.560,00	67	2F5H51019-0001 - URNI 00234	30.567,35	1.653,27
OFFICINE MECCANICHE AERONAUTICHE	USD	573.560,00	81	2F5H51020-0001 - URNI 00235	36.267,96	1.653,27
OFFICINE MECCANICHE AERONAUTICHE	USD	573.560,00	4	2F5H51051-0001 - URNI 00250	2.421,18	1.653,27
OFFICINE MECCANICHE AERONAUTICHE	USD	573.560,00	4	2F5H51054-0001 - URNI 00251	4.291,26	1.653,27
OFFICINE MECCANICHE AERONAUTICHE	USD	573.560,00	2	2F5H51058-0001 - URNI 00252	1.924,29	1.653,27
OFFICINE MECCANICHE AERONAUTICHE	USD	573.560,00	3	2F5H51061-0001 - URNI 00253	4.959,80	1.653,27
OFFICINE MECCANICHE AERONAUTICHE	USD	573.560,00	4	2F5H51062-0001 - URNI 00254	4.291,26	1.653,27
OFFICINE MECCANICHE AERONAUTICHE	EUR	150.903,59	3	ACCUMULATORE FRENO	50.094,69	0,00
OFFICINE MECCANICHE AERONAUTICHE	EUR	1.175.825,26	6	ACCUMULATORE FRENO VELIVOLO EFA	69.342,78	1.066.492,59
OFFICINE MECCANICHE AERONAUTICHE	EUR	90.720,07	3	ACCUMULATORE FRENO VELIVOLO EFA P/N.291A03000-017	34.671,39	0,00
OFFICINE MECCANICHE AERONAUTICHE	EUR	18.750,00	1	ACCUMULATORE FRENO VELIVOLO EFA P/N291A03000-017	18.750,00	0,00

TAB. M

Tipo di operazione: Esportazione Definitiva (EX)

Denominazione operatore	Codice valuta	Ammontare in valuta	Quantità	Materiale oggetto del contratto	Stato di avanzamento annuale (Euro)	Utilizzo anni precedenti (Euro)
OFFICINE MECCANICHE AERONAUTICHE	EUR	9.363,18	2	AMMORTIZZATORE GANCIO VELIVOLO EFA P/N 329A01000-013	9.363,18	0,00
OFFICINE MECCANICHE AERONAUTICHE	EUR	12.401,88	4	ASS. LEVA P/N 292A02110-001	762,72	0,00
OFFICINE MECCANICHE AERONAUTICHE	EUR	193.106,16	12	ASSIEME LEVA P/N 292A02110-001 - POMPA P/N 292A02000-006-ACCUMULATORE FRENO P/N 291A03000-017	87.251,67	99.629,13
OFFICINE MECCANICHE AERONAUTICHE	EUR	1.175.825,26	9	ASSIEME LEVA VELIVOLO EFA	23.784,72	1.066.492,59
OFFICINE MECCANICHE AERONAUTICHE	EUR	90.720,07	7	ASSIEME LEVA VELIVOLO EFA P/N 292A02110-001	670,46	0,00
OFFICINE MECCANICHE AERONAUTICHE	EUR	123.471,24	2	ATTUATORE P/N 291A09000-009/011 - P/N 291A08000-023/25--ATTUATORE TETTuccio P/N 291A07000-007	12.666,32	92.421,06
OFFICINE MECCANICHE AERONAUTICHE	EUR	268.375,74	4	ATTUATORE P/N 291A09000-009/11-INDICATORE P/N 324A01000-009/13-ATTUATORE P/N 291A08000-023/25-ATTUATORE	15.909,26	239.457,70
OFFICINE MECCANICHE AERONAUTICHE	USD	64.196,00	9	ATTUATORE P/N 323AH01000 - 001/003	47.451,44	10.544,76
OFFICINE MECCANICHE AERONAUTICHE	EUR	83.182,56	3	ATTUATORE P/N 291A07000-007 ATTUATORE TETTuccio	17.765,04	12.192,74
OFFICINE MECCANICHE AERONAUTICHE	EUR	83.182,56	3	ATTUATORE P/N 291A08000-025	20.233,92	12.192,74
OFFICINE MECCANICHE AERONAUTICHE	EUR	83.182,56	1	ATTUATORE P/N 291A09000-011	6.096,37	12.192,74
OFFICINE MECCANICHE AERONAUTICHE	EUR	83.182,56	4	ATTUATORE P/N 324A01000-009 INDICATORE POSIZIONE	8.131,80	12.192,74
OFFICINE MECCANICHE AERONAUTICHE	EUR	150.903,59	2	ATTUATORE TETTuccio	12.311,66	0,00
OFFICINE MECCANICHE AERONAUTICHE	EUR	24.635,94	1	ATTUATORE TETTuccio VEL. EFA P/N 291A10000-013	8.211,98	16.423,96
OFFICINE MECCANICHE AERONAUTICHE	EUR	30.178,73	3	ATTUATORE TETTuccio VELIVOLO	9.748,50	0,00
OFFICINE MECCANICHE AERONAUTICHE	EUR	17.005,96	10	ATTUATORE TETTuccio VELIVOLO EFA P/N 291A07000-007 VEDILICENZA	17.005,96	0,00
OFFICINE MECCANICHE AERONAUTICHE	EUR	150.903,59	2	ATTUATORE URNI 21	17.147,12	0,00
OFFICINE MECCANICHE AERONAUTICHE	EUR	150.903,59	2	ATTUATORE URNI 22	13.595,56	0,00
OFFICINE MECCANICHE AERONAUTICHE	EUR	1.464.023,12	2	EFA-RICAMBI E PARTI DI AEREO	19.901,19	21.120,29
OFFICINE MECCANICHE AERONAUTICHE	EUR	1.237.617,09	11	FILTRO OSSIGENO P/N 351A02000-001 URNI 00224 (COMP. RICAMBI)	34.042,83	0,00
OFFICINE MECCANICHE AERONAUTICHE	USD	11.725,00	5	GANCIO VELIVOLO F-35 URNI 233	9.034,24	0,00
OFFICINE MECCANICHE AERONAUTICHE	USD	11.725,00	1	GANCIO VELIVOLO F-35 URNI 254	1.558,41	0,00
OFFICINE MECCANICHE AERONAUTICHE	USD	10.000,00	5	GANCIO VELIVOLO F35	9.034,24	0,00

TAB. M

Tipo di operazione: Esportazione Definitiva (EX)

Denominazione operatore	Codice valuta	Ammontare in valuta	Quantità	Materiale oggetto del contratto	Stato di avanzamento annuale (Euro)	Utilizzo anni precedenti (Euro)
OFFICINE MECCANICHE AERONAUTICHE	EUR	150.903,59	3	INDICATORE POSIZIONE	17.363,28	0,00
OFFICINE MECCANICHE AERONAUTICHE	EUR	150.903,59	7	INDICATORE POSIZIONE URNI 17	24.164,70	0,00
OFFICINE MECCANICHE AERONAUTICHE	EUR	1.617.594,08	4	INDICATORE POSIZIONE VELIVOLO EFA	16.023,24	1.592.391,74
OFFICINE MECCANICHE AERONAUTICHE	EUR	1.989.260,32	1492	PARTI DI AEREO	102.576,39	22.414,70
OFFICINE MECCANICHE AERONAUTICHE	EUR	2.021.844,46	1334	PARTI DI RICAMBI PER VEIVOLO EFA	33.777,96	329.473,60
OFFICINE MECCANICHE AERONAUTICHE	EUR	27.171.594,83	452	PARTI DI RICAMBIO	153.459,38	500.790,29
OFFICINE MECCANICHE AERONAUTICHE	EUR	27.171.594,83	113	PARTI DI RICAMBIO	19.274,96	139.453,74
OFFICINE MECCANICHE AERONAUTICHE	EUR	27.171.594,83	1476	PARTI DI RICAMBIO	300.051,00	401.936,70
OFFICINE MECCANICHE AERONAUTICHE	EUR	150.903,59	6	POMPA	15.328,62	0,00
OFFICINE MECCANICHE AERONAUTICHE	EUR	12.401,88	4	POMPA P/N.292.A02000-006	11.639,16	0,00
OFFICINE MECCANICHE AERONAUTICHE	EUR	90.720,07	7	POMPA VELLIVOLO EFA P/N.292.A02000-006	9.149,70	0,00
OFFICINE MECCANICHE AERONAUTICHE	EUR	1.175.825,26	7	POMPA VELLIVOLO EFA	9.149,70	1.066.492,59
OFFICINE MECCANICHE AERONAUTICHE	EUR	326,04	76	POMPA VELLIVOLO EFA P/N.292.A02000-006 - RICAMBIO. P/N PAN3506-PIN	326,04	0,00
OFFICINE MECCANICHE AERONAUTICHE	EUR	865.520,71	16	RICAMBI PER PROGRAMMA EFA	90.355,42	0,00
OFFICINE MECCANICHE AERONAUTICHE	EUR	11.560.422,23	86	RICAMBI PROGRAMMA EFA	57.619,46	312.688,33
OFFICINE MECCANICHE AERONAUTICHE	EUR	2.238,50	50	RICAMBIO PER SNODO GIREVOLE ELICOTTERO NH90 P/N N29TG00C1002129T02000-001/003	2.238,50	0,00
OFFICINE MECCANICHE AERONAUTICHE	EUR	1.237.617,09	28	SEPARATORE ACQUA P/N.351A01000-001 URNI 00223 (COMP. RICAMBI)	165.474,35	0,00
OFFICINE MECCANICHE AERONAUTICHE	EUR	970.256,00	100	TRASDUTTORE IDRAULICO FRENO RUOTE P/N.324AM04000-001	349.700,00	417.636,00
OFFICINE MECCANICHE AERONAUTICHE	EUR	7.491,20	20	TUBO ELICOTTERO NH90 P/N S321F6021100 (321Q01280-001/003)	7.491,20	0,00
OFFICINE MECCANICHE AERONAUTICHE	EUR	1.000.000,00	80	TUBO ELICOTTERO NH90 P/N S321F3021100(321Q01280-001/-003)	29.933,00	486.570,23
OFFICINE MECCANICHE AERONAUTICHE	EUR	38.499,30	2	VALVOLA DI NON RITORNO VELLIVOLO EFA P/N.291A12006-003	444,56	12.929,44
OFFICINE MECCANICHE AERONAUTICHE	EUR	4.038,25	14	VALVOLA DI NON RITORNO	4.038,25	0,00
OFFICINE MECCANICHE AERONAUTICHE	EUR	150.903,59	3	VALVOLA DI NON RITORNO	897,96	0,00

TAB. M

Tipo di operazione: Esportazione Definitiva (EX)

Denominazione operatore	Codice valuta	Ammontare in valuta	Quantità	Materiale oggetto del contratto	Stato di avanzamento annuale (Euro)	Utilizzo anni precedenti (Euro)
OFFICINE MECCANICHE AERONAUTICHE	EUR	10.593,43	4	VALVOLA DI NON RITORNO PER VELIVOLO EFA P/N291A12012-003	1.036,51	5.504,94
OFFICINE MECCANICHE AERONAUTICHE	EUR	101.591,04	5	VALVOLA DI NON RITORNO PROGRAMMA EFA AL SALAM	716,30	100.874,74
OFFICINE MECCANICHE AERONAUTICHE	EUR	3.971,75	1	VALVOLA DI NON RITORNO VELIVOLO - 291A12012-003	250,47	0,00
OFFICINE MECCANICHE AERONAUTICHE	EUR	1.079,86	1	VALVOLA DI NON RITORNO VELIVOLO - 291A12014-003	250,47	0,00
OFFICINE MECCANICHE AERONAUTICHE	EUR	3.971,75	2	VALVOLA DI NON RITORNO VELIVOLO - 291A12014-003	533,78	0,00
OFFICINE MECCANICHE AERONAUTICHE	EUR	10.593,43	10	VALVOLA DI NON RITORNO VELIVOLO EFA P/N291A12006-003	2.231,68	5.504,94
OFFICINE MECCANICHE AERONAUTICHE	EUR	10.593,43	8	VALVOLA DI NON RITORNO VELIVOLO EFA P/N291A12008-003	1.766,30	5.504,94
OFFICINE MECCANICHE AERONAUTICHE	EUR	38.499,30	40	VALVOLA DI NON RITORNO VELIVOLO EFA P/N291A12008-0032	8.941,25	12.929,44
OFFICINE MECCANICHE AERONAUTICHE	EUR	38.499,30	11	VALVOLA DI NON RITORNO VELIVOLO EFA P/N291A12012-003	2.872,29	12.929,44
OFFICINE MECCANICHE AERONAUTICHE	EUR	38.499,30	18	VALVOLA DI NON RITORNO VELIVOLO EFA P/N291A12014-003	5.364,50	12.929,44
OFFICINE MECCANICHE AERONAUTICHE	EUR	38.499,30	8	VALVOLA DI NON RITORNO VELIVOLO EFA P/N291A12016-003	3.860,70	12.929,44
OFFICINE MECCANICHE AERONAUTICHE	EUR	38.499,30	14	VALVOLA D19 NON RITORNO VELIVOLO EFA P/N291A12020-003	3.978,08	12.929,44
OFFICINE MECCANICHE AERONAUTICHE	EUR	1.000.000,00	50	VALVOLA ELICOTTERO NH90 P/N S321F60111000321Q01000-005(009)	189.460,50	486.570,23
OFFICINE MECCANICHE AERONAUTICHE	EUR	20.396,00	1	VALVOLA METERAGGIO FRENO RUOTE ELICOTTERO KHP/KUH P/N 324A00200-001	10.680,00	9.716,00
OFFICINE MECCANICHE AERONAUTICHE	EUR	970.256,00	13	VALVOLA METERAGGIO FRENO RUOTE P/N 324AM02000-003 (-001) ELIC.	138.840,00	417.636,00
OFFICINE MECCANICHE AERONAUTICHE	EUR	2.924,64	2	VALVOLA P/N 212A01000-05	2.924,64	0,00
OFFICINE MECCANICHE AERONAUTICHE	EUR	1.462,32	1	VALVOLA VELIVOLO EFA P/N212A01000-005	1.462,32	0,00
ORIZZONTE SISTEMI NAVALI S.P.A.	EUR	2.129.000,00	1	MISSILE ASTER 15 - ATTREZZATURE DI MANUTENZIONE MBDA	51.541,86	0,00
ORIZZONTE SISTEMI NAVALI S.P.A.	EUR	416.383.203,00	0	NAVE D'ASSALTO ANFIBIA TIPO OSN DA 6000 A 11000 T CON RELATIVO ARMAMENTO E MUNIZIONAMENTO	366.313,50	368.223.661,29
ORIZZONTE SISTEMI NAVALI S.P.A.	EUR	2.129.000,00	1	SISTEMA MISSILISTICO S/A SAAM/AD - ATTREZZATURA DI MANUTENZIONE - MBDA	23.792,13	0,00
ORIZZONTE SISTEMI NAVALI S.P.A.	EUR	2.129.000,00	6	SISTEMA MISSILISTICO S/A SAAM/AD - ATTREZZATURE DI MANUTENZIONE - MBDA	967.674,72	0,00
ORIZZONTE SISTEMI NAVALI S.P.A.	EUR	2.129.000,00	3	SISTEMA MISSILISTICO S/A SAAM/AD - RICAMBI ATTREZZATURE DI MANUTENZIONE MBDA	26.461,57	0,00
PASQUALI MICROWAVE SYSTEMS S.R.L.	EUR	37.500,00	15	LIMITATORE IN GUIDA CON ATTENUATORE P/N D-121150	37.500,00	0,00

TAB. M

Tipo di operazione: Esportazione Definitiva (EX)

Denominazione operatore	Codice valuta	Ammontare in valuta	Quantità	Materiale oggetto del contratto	Stato di avanzamento annuale (Euro)	Utilizzo anni precedenti (Euro)
PASQUALI MICROWAVE SYSTEMS S.R.L.	EUR	18.858,00	2	WAVEGUIDE - GUIDA DI ONDA P/N A-152900	858,00	0,00
PASQUALI MICROWAVE SYSTEMS S.R.L.	EUR	87.500,00	1	WAVEGUIDE COMPARTOR - COMPARTORE IN GUIDA DI ONDA P/N E-120950	87.500,00	0,00
PASQUALI MICROWAVE SYSTEMS S.R.L.	EUR	262.500,00	3	WAVEGUIDE COMPARTOR - COMPARTORE IN GUIDA DI ONDA P/N E-120950	262.500,00	0,00
PASQUALI MICROWAVE SYSTEMS S.R.L.	EUR	787.500,00	1	WAVEGUIDE COMPARTOR P/N 120950	87.500,00	700.000,00
PASQUALI MICROWAVE SYSTEMS S.R.L.	EUR	18.858,00	2	WAVEGUIDE LIMITER WITH STC/LIMITATORE IN GUIDA CON STC P/N A-143200	9.000,00	0,00
PASQUALI MICROWAVE SYSTEMS S.R.L.	EUR	18.858,00	2	WAVEGUIDE LIMITER WITH STC/LIMITATORE IN GUIDA CON STC P/N A-143201	9.000,00	0,00
PIAGGIO AERO INDUSTRIES S.P.A.	USD	1.013.733,80	3	COMPONENTI DI MOTORE PER F135	17.182,26	613.172,26
PIAGGIO AERO INDUSTRIES S.P.A.	USD	8.931.812,80	121	COMPONENTI MOTORE ENGINE F135	1.650.680,35	1.142.134,07
PIAGGIO AERO INDUSTRIES S.P.A.	USD	22.797.036,75	63	COMPONENTI MOTORE TURBOFAN F135	374.465,62	0,00
PIAGGIO AERO INDUSTRIES S.P.A.	EUR	800.294,00	1	MISSION COMPUTER UNIT P/N SAAB RP261681	800.294,00	0,00
PIAGGIO AERO INDUSTRIES S.P.A.	EUR	5.910.000,00	1	P180 VERSIONE MILITARE SENZA PILOTA MOCK UP IN SCALAI:1	410.000,00	0,00
PIAGGIO AERO INDUSTRIES S.P.A.	GBP	100,00	1	P180 VERSIONE MILITARE-AFT MAIN LANDING GEAR DOOR FOR DEMONSTRATION ONLY	122,03	0,00
PIAGGIO AERO INDUSTRIES S.P.A.	EUR	9.854.265,00	47	PARTI DI RICAMBIO PER MOTORE RTM322	62.120,81	1.318.291,47
PIAGGIO AERO INDUSTRIES S.P.A.	EUR	12.549.167,70	18	PARTI DI RICAMBIO PER TORNADO	744,99	181.212,98
PIAGGIO AERO INDUSTRIES S.P.A.	EUR	2.510.624,62	594	PARTI DI RICAMBIO PER VEICOLO TORNADO	98.899,19	168.494,58
PIAGGIO AERO INDUSTRIES S.P.A.	EUR	13.575.250,00	670	PARTI DI RICAMBIO TURBO MOTORE RTM322	682.510,46	0,00
PIAGGIO AERO INDUSTRIES S.P.A.	EUR	4.100.000,00	13	RICAMBI MOTORE RTM322	54.742,51	249.696,59
PIAGGIO AERO INDUSTRIES S.P.A.	EUR	4.229.473,47	68	RICAMBI MOTORE RTM322	355.426,28	596.400,81
PIAGGIO AERO INDUSTRIES S.P.A.	EUR	20.000.000,00	8	TECNOLOGIA TURBOMOTORE RTM 322	4.665,20	0,00
PIAGGIO AERO INDUSTRIES S.P.A.	EUR	520.000,00	4	TURBOGETTO VIPER MK 632-43 VALVOLA ANTIGHIACCIO2317A000	41.061,00	41.034,50
PIAGGIO AERO INDUSTRIES S.P.A.	EUR	57.633,24	1	TURBOGETTO VIPER MK632-43 - DOSATORE MISCELA P/N AFC135 S/N L542BR	43.080,00	0,00
PIAGGIO AERO INDUSTRIES S.P.A.	EUR	57.633,24	1	TURBOGETTO VIPER MK632-43 - INTERRUTTORE DI PRESSIONE P/N PRS114 S/N L1231BR	14.553,24	0,00
PIAGGIO AERO INDUSTRIES S.P.A.	EUR	215.000,00	46	TURBOMOTORE GEM MK P/N LN29866	215.000,00	0,00

TAB. M

Tipo di operazione: Esportazione Definitiva (EX)

Denominazione operatore	Codice valuta	Ammontare in valuta	Quantità	Materiale oggetto del contratto	Stato di avanzamento annuale (Euro)	Utilizzo anni precedenti (Euro)
PIAGGIO AERO INDUSTRIES S.P.A.	EUR	28.025,00	4	VELIVOLO P180 MILITARE ACU P/N SST1927-08-02	28.025,00	0,00
PIETRO ROSA TBM S.R.L.	USD	604.800,00	1920	ALLETTE PER MISSILI ANTERIORI / ALETTE PER MISSILI POSTERIORI	546.390,82	0,00
PORTA S.R.L.	EUR	3.000,00	1	ATTREZZATURA PER COMPLESSO SINGOLO NAVALE 30MM MARLIN WS	3.000,00	0,00
PRIVATE ENGINEERING COMPANY ITALIA	GBP	294.660,00	2	VERRICELLO MOTORIZZATO PER RILASCIO SONDA	359.568,17	0,00
R.W.M. ITALIA S.P.A.	EUR	97.632,00	1728	ANELLI DI SOSPENSIONE PER BOMBA MK82/83	97.632,00	0,00
R.W.M. ITALIA S.P.A.	EUR	411.250.808,00	350	BOMBA 1000LB MK 83 - ATTIVA COMPLETA DI ANELLI DI SOSPENSIONE (MK83 LIVE WARHEAD PRXN-109 FILLED)	7.268.450,00	0,00
R.W.M. ITALIA S.P.A.	EUR	62.240.750,00	985	BOMBA 1000LB MK83 - ATTIVA COMPLETA DI ANELLI DI SOSPENSIONE	16.129.375,00	34.648.875,00
R.W.M. ITALIA S.P.A.	EUR	3.695.015,00	50	BOMBA 2000LB BLU109 - ATTIVA	3.695.000,00	0,00
R.W.M. ITALIA S.P.A.	EUR	3.172.500,00	98	BOMBA 2000LB MK84 - INERTE	1.244.600,00	1.694.680,00
R.W.M. ITALIA S.P.A.	EUR	411.250.808,00	864	BOMBA 500 LB MK 82 - ATTIVA COMPLETA DI ANELLI DI SOSPENSIONE (MK82 LIVE WARHEAD PRXN-109 FILLED)	8.709.120,00	0,00
R.W.M. ITALIA S.P.A.	EUR	126.060,00	1	BOMBA 500 LB MK82 EG - VUOTA	12.606,00	0,00
R.W.M. ITALIA S.P.A.	EUR	214.302,00	1	BOMBA 500 LB MK82 EG VUOTA	12.361,00	0,00
R.W.M. ITALIA S.P.A.	EUR	214.302,00	12	BOMBA 500 LB MK82 EG VUOTA COMPONENTI A CORREDO	242,00	0,00
R.W.M. ITALIA S.P.A.	EUR	8.270.228,00	7	BOMBA 500 LB PER PAVEWAY IV TACTICAL PENET. INERTE	278.000,00	0,00
R.W.M. ITALIA S.P.A.	EUR	8.270.228,00	3	BOMBA 500 LB PER PAVEWAY IV TACTICAL PENET. ATTIVA	108.000,00	0,00
R.W.M. ITALIA S.P.A.	EUR	6.720.000,00	700	BOMBA 500LB MK82 - ATTIVA	6.720.000,00	0,00
R.W.M. ITALIA S.P.A.	EUR	3.172.500,00	46	BOMBA 500LB MK82 - INERTE	233.220,00	1.694.680,00
R.W.M. ITALIA S.P.A.	EUR	100.620,00	39	BOMBA 500LB MK82 - VUOTA	100.620,00	0,00
R.W.M. ITALIA S.P.A.	EUR	3.033.120,00	4	BOMBA 500LB PER PAVEWAY - VUOTA	21.360,00	3.006.420,00
R.W.M. ITALIA S.P.A.	EUR	6.544.326,75	398	BOMBA 500LB PER PAVEWAY IV - ATTIVA	5.378.150,00	1.162.360,00
R.W.M. ITALIA S.P.A.	EUR	8.131.450,00	600	BOMBA 500LB PER PAVEWAY IV - ATTIVA	8.131.450,00	0,00
R.W.M. ITALIA S.P.A.	EUR	7.747.342,50	93	BOMBA 500LB PER PAVEWAY IV - ATTIVA	1.336.410,00	6.349.310,00
R.W.M. ITALIA S.P.A.	EUR	7.747.342,50	605	BOMBA 500LB PER PAVEWAY IV - RICAMBI	1.622,50	6.349.310,00

TAB. M

Tipo di operazione: Esportazione Definitiva (EX)

Denominazione operatore	Codice valuta	Ammontare in valuta	Quantità	Materiale oggetto del contratto	Stato di avanzamento annuale (Euro)	Utilizzo anni precedenti (Euro)
R.W.M. ITALIA S.P.A.	EUR	6.544.326,75	1410	BOMBA 500LB PER PAVEWAY IV - RICAMBI	3.816,75	1.162.360,00
R.W.M. ITALIA S.P.A.	USD	30.336.461,06	0	BOMBE 2000 LB MK84 SEMILAVORATO	348.795,74	25.779.128,25
R.W.M. ITALIA S.P.A.	USD	30.336.461,06	0	BOMBE 500 LB MK82 SEMILAVORATO	212.268,50	25.779.128,25
R.W.M. ITALIA S.P.A.	EUR	1.310.500,00	600	CARICA DI PROFONDITA DC 103-MSS 30G ATTIVA	700.500,00	0,00
R.W.M. ITALIA S.P.A.	EUR	1.310.500,00	500	CARICA DI PROFONDITA DC 103-DSC 450G ATTIVA	610.000,00	0,00
R.W.M. ITALIA S.P.A.	EUR	404.262,00	300	CARICA DI PROFONDITA DC103DSC-450G - ATTIVA	404.262,00	0,00
R.W.M. ITALIA S.P.A.	EUR	20.000,00	1	CARICA PROFONDITA DC103 30 GR SIMULACRO	5.000,00	0,00
R.W.M. ITALIA S.P.A.	EUR	20.000,00	1	CARICA PROFONDITA DC103 450 GR SIMULACRO	5.000,00	0,00
R.W.M. ITALIA S.P.A.	EUR	200.000,00	18	COLPO DA MORTAIO DM 121 155 MM ATTIVO RH30	18.000,00	0,00
R.W.M. ITALIA S.P.A.	EUR	1.640,00	1	ESPLODITORE MICKO 1 DUAL ESPLODITORE ELETTRONICO DUALE PER	1.640,00	0,00
R.W.M. ITALIA S.P.A.	EUR	50.000,00	31,44	DETONATORI ELETTRICI E NONEL	15.720,00	0,00
R.W.M. ITALIA S.P.A.	EUR	98,00	1	ESPLOSIVO PBXX-109	30,00	51,00
R.W.M. ITALIA S.P.A.	EUR	98,00	1	ESPLOSIVO PBXX-110 GR 120	15,00	51,00
R.W.M. ITALIA S.P.A.	EUR	147.800,00	100	ESPLOSIVO PBXX-111 GR 120	147.800,00	0,00
R.W.M. ITALIA S.P.A.	EUR	648.949,46	876	MDCCARICA RICAMBI (BATTERIE AL LITIO)	306.070,59	0,00
R.W.M. ITALIA S.P.A.	EUR	6.432.550,00	3	MINA MARINA LIMPET PIOVRA MN110 - RICAMBI	7.470,00	2.198.060,00
R.W.M. ITALIA S.P.A.	EUR	6.432.550,00	90	MINA MARINA LIMPET PIOVRA MN110 ACCESSORI	572.400,00	2.198.060,00
R.W.M. ITALIA S.P.A.	EUR	6.432.550,00	10	MINA MARINA LIMPET PIOVRA MN110 ESERCIZIO	84.680,00	2.198.060,00
R.W.M. ITALIA S.P.A.	EUR	20.000,00	1	MINA MARINA LIMPET PIOVRA MN110 ESERCIZIO SYSTEME DE MISE DE FEU	5.000,00	0,00
R.W.M. ITALIA S.P.A.	EUR	20.000,00	1	MINA MARINA LIMPET PIOVRA MN110 SIMULACRO TIMER TRAINING	5.000,00	0,00
R.W.M. ITALIA S.P.A.	EUR	800,00	5	MINA MARINA LIMPET PIOVRA MN110 SIMULACRO TRAINING VERSION	500,00	0,00
R.W.M. ITALIA S.P.A.	EUR	800,00	3	MINA MARINA MANTA	300,00	0,00
R.W.M. ITALIA S.P.A.	EUR	42.758,80	287	MINA MARINA MURENA	17.758,80	0,00
R.W.M. ITALIA S.P.A.	EUR			MINA MARINA MURENA MN 115 RICAMBI		0,00



Tipo di operazione: Esportazione Definitiva (EX)

TAB. M

Denominazione operatore	Codice valuta	Ammontare in valuta	Quantità	Materiale oggetto del contratto	Stato di avanzamento annuale (Euro)	Utilizzo anni precedenti (Euro)
R.W.M. ITALIA S.P.A.	EUR	80.000,00	4	MINA MARINA MURENA MN115 SIMULACRO	80.000,00	0,00
R.W.M. ITALIA S.P.A.	EUR	604.800,00	4000	NOSE CUP SUPPORT - CONTRASTO BICCHIERE DI OGIVA PER BOMBA DI AEREO	222.000,00	0,00
R.W.M. ITALIA S.P.A.	EUR	90.865,00	4	OPER. DI CARICAMENTO - ATTACK BOMBA DI PENETR.-ATTIVA(LAP OF AC)	56.260,00	0,00
R.W.M. ITALIA S.P.A.	EUR	90.865,00	3	OPER. DI CARICAMENTO - ATTACK BOMBA DI PENETR.-ATTIVA(LAP OF FTB)	30.555,00	0,00
R.W.M. ITALIA S.P.A.	EUR	90.865,00	1	OPERAZIONI DI CARICAMENTO - ATTACK BOMBA DI PENETR. ATTIVATA(PROC. OF NON CONF.)	4.050,00	0,00
R.W.M. ITALIA S.P.A.	EUR	8.031,00	111	RICAMBI CARICA CMM CMI01 CAP	8.031,00	0,00
R.W.M. ITALIA S.P.A.	EUR	6.432.550,00	315	RICAMBI MINA MARINA LIMPET PIOVRA MN110	5.040,00	2.198.060,00
R.W.M. ITALIA S.P.A.	EUR	10.140,00	3	RICAMBI MINA MARINA MURENA MN102	10.140,00	0,00
R.W.M. ITALIA S.P.A.	EUR	132.300,00	2800	RICAMBI PER BOMBA 500LB COMPOSTI DA: 700 CONTRASTI BICCHIERE . 700 GIRELLA CON MOSCHETTINI 1400 GIRELLA CON ANELLO	132.300,00	0,00
R.W.M. ITALIA S.P.A.	EUR	42.758,80	1	RWM MDC CARICA ATTREZZATURE	25.000,00	0,00
R.W.M. ITALIA S.P.A.	EUR	54.600,00	1	SIMULACRO MINA MARINA TIPO PDMI20 MODELLO MN516A	54.600,00	0,00
RAMPINI CARLO S.P.A.	EUR	655.000,00	4	COMMAND & CONTROL BOX (QUADRO DI COMANDO E CONTROLLO P/N 76700)	36.430,00	204.000,00
RAMPINI CARLO S.P.A.	EUR	136.500,00	1	COMMAND & CONTROL BOX (QUADRO DI COMANDO E CONTROLLO P/N 76700)	24.000,00	0,00
RAMPINI CARLO S.P.A.	EUR	655.000,00	4	LEG REMOTE CONTROL PANEL (TELECOMANDO VIA CAVO P/N 76620)	14.300,00	204.000,00
RAMPINI CARLO S.P.A.	EUR	136.500,00	1	LEG REMOTE CONTROL PANEL (TELECOMANDO VIA CAVO P/N 76620)	17.000,00	0,00
RAMPINI CARLO S.P.A.	EUR	136.500,00	1	LIFTER (ZAMPA DI LIVELLAMENTO P/N 76560)	20.000,00	0,00
RAMPINI CARLO S.P.A.	EUR	136.500,00	1	LIFTER (ZAMPA DI LIVELLAMENTO P/N 76570)	20.000,00	0,00
RAMPINI CARLO S.P.A.	EUR	136.500,00	1	LIFTER (ZAMPA DI LIVELLAMENTO P/N 76580)	20.000,00	0,00
RAMPINI CARLO S.P.A.	EUR	136.500,00	1	LIFTER (ZAMPA DI LIVELLAMENTO P/N 76590)	20.000,00	0,00
RAMPINI CARLO S.P.A.	EUR	655.000,00	4	LIFTERS (ZAMPA DI LIVELLAMENTO P/N 76560 -76570-76580-76590)	392.000,00	204.000,00
RAMPINI CARLO S.P.A.	EUR	655.000,00	4	SLOPE METER PLATE (PIASTRA SENSORI LIVELLO P/N 76740)	8.270,00	204.000,00
RAMPINI CARLO S.P.A.	EUR	136.500,00	1	SLOPE METER PLATE (PIASTRA SENSORI LIVELLO P/N 76740)	15.500,00	0,00
RHEINMETALL ITALIA S.P.A.	EUR	5.100,00	6	04.002.A.0.0.208	5.100,00	0,00

TAB. M

Tipo di operazione: Esportazione Definitiva (EX)

Denominazione operatore	Codice valuta	Ammontare in valuta	Quantità	Materiale oggetto del contratto	Stato di avanzamento annuale (Euro)	Utilizzo anni precedenti (Euro)
RHEINMETALL ITALIA S.P.A.	EUR	57.735,00	20	BELT V WATERPUMP 9.5X8X637	1.140,00	0,00
RHEINMETALL ITALIA S.P.A.	CHF	4.850.000,00	2	CENTRALE DI TIRO SKYGUARD PER AFFUSTO BINATO C/A COMPLETE DI ACCESSORI	4.448.888,24	0,00
RHEINMETALL ITALIA S.P.A.	EUR	255.462,46	1	COMPONENTE PER CENTR. DI TIRO SKYGUARD PER MISSILE S/A E AFFUSTO C/A CONSIST. IN: FILTER UNIT 1 PN 323018/3	255.462,46	0,00
RHEINMETALL ITALIA S.P.A.	EUR	88.200,00	1	DOCUMENTAZIONE TECNICA-UPDATED VELOS-PER LANCIAZIONE PER MISSILE S/A SHARROW PRIVO DI INTERFACCIA MISSILE E CELLE DI TRAS	88.200,00	0,00
RHEINMETALL ITALIA S.P.A.	EUR	2.550,00	3	EXTRACTOR-SPRING	2.550,00	0,00
RHEINMETALL ITALIA S.P.A.	EUR	57.735,00	100	HYDRAULIC FLUID	9.690,00	0,00
RHEINMETALL ITALIA S.P.A.	EUR	5.017.306,00	2	KIT DI SUB ASSEMBI RADAR DA INSEGUIMENTO IN BANDA X (X-BTR MK2) PER SISTEMA NAVALE RECEIVER AND EXCITER	721.764,00	3.513.947,00
RHEINMETALL ITALIA S.P.A.	EUR	12.983.259,60	3	KIT DI SUBASSEMBI RADAR DI INSEGUIMENTO IN BANDA X (X-BTR MK2)X SISTEMA NAVALE OGNUNO COMPOSTO DA N. 1 RECEIVER	1.082.646,00	10.034.342,00
RHEINMETALL ITALIA S.P.A.	EUR	5.306.640,00	3	MICROWAVE UNIT 1	982.015,27	0,00
RHEINMETALL ITALIA S.P.A.	EUR	669.732,30	3	MITRAGLIERA C/A DA 25 MM TIPO KBA COMPLETE DI ACCESSORI	605.100,00	0,00
RHEINMETALL ITALIA S.P.A.	EUR	669.732,30	3	MITRAGLIERA C/A DA 25MM TIPO KBA - ATTREZZATURE	64.632,30	0,00
RHEINMETALL ITALIA S.P.A.	EUR	1.000.000,00	1	MOKE UP RADAR RICERCA E ACQUISIZIONE	1.000.000,00	0,00
RHEINMETALL ITALIA S.P.A.	EUR	2.653.320,00	16	NR. 2 SERIE DI SUBASSEMBI PARTI E COMPONENTI PER RADAR DI RICERCA PER SISTEMA PER LA DIREZIONE DEL TIRO HELD GUARD	425.318,72	0,00
RHEINMETALL ITALIA S.P.A.	EUR	21.165,75	15	PARTI COMPONENTI RADAR RICERCA E INSEGUIMENTO IN BANDA X SKYSHIELD	10.967,75	0,00
RHEINMETALL ITALIA S.P.A.	EUR	98.062,43	4	PARTI DI RADAR DI INSEGU. XBTRMKI IN BANDA X SIST. NAVALE-HELIX POWER SUPPLY-COLLECTOR POWER SUPPLY-GRID-HEATER UNIT-TWT U	98.062,43	0,00
RHEINMETALL ITALIA S.P.A.	EUR	68.924,80	2	PARTI DI RICAMBIO PER AFFUSTO BINATO CAMPALPE C/A DA 35 MM TIPO GDF 005 CONSISTENTI IN GENERATOR (J) 14 POL.	68.924,80	0,00
RHEINMETALL ITALIA S.P.A.	EUR	9.440,30	1	PARTI DI RICAMBIO PER CENTRALE DI TIRO SKYGUARD PER AFFUSTO BINATO C/A CONSISTENTE IN AFC MIXER	9.440,30	0,00
RHEINMETALL ITALIA S.P.A.	EUR	20.084,40	2	PARTI DI RICAMBIO PER CENTRALE DI TIRO SKYGUARD PER AFFUSTO BINATO C/A CONSISTENTE IN SWITCH WAVEGUIDE	20.084,40	0,00
RHEINMETALL ITALIA S.P.A.	EUR	18.486,25	3	PARTI DI RICAMBIO PER CENTRALE DI TIRO SKYGUARD PER MISSILE S/A E AFFUSTO C/A	2.567,40	15.918,85
RHEINMETALL ITALIA S.P.A.	EUR	30.086,60	1	PARTI DI RICAMBIO PER CENTRALE DI TIRO SKYGUARD PER MISSILE S/A E AFFUSTO C/A - PRIM REG TRANSMIT UNIT	30.086,60	0,00
RHEINMETALL ITALIA S.P.A.	EUR	22.229,90	55	PARTI DI RICAMBIO PER CENTRALI DI TIRO SKYGUARD PER MISSILE S/A E AFFUSTO C/A	2.647,30	0,00
RHEINMETALL ITALIA S.P.A.	EUR	12.983.259,60	1	PARTI DI RICAMBIO PER MANUTENZIONE DEPOT PER RADAR DI INSEGUIMENTO IN BANDA X (X BTR MK2)PER SISTEMA NAVALE..	53.306,00	10.034.342,00
RHEINMETALL ITALIA S.P.A.	EUR	12.983.259,60	1	PARTI DI RICAMBIO PER MANUTENZIONE ON BOARD PER RADAR DI INSEGUIMENTO IN BANDA X (X BTR MK2)PER SISTEMA NAVALE.	104.186,00	10.034.342,00

TAB. M

Tipo di operazione: Esportazione Definitiva (EX)

Denominazione operatore	Codice valuta	Ammontare in valuta	Quantità	Materiale oggetto del contratto	Stato di avanzamento annuale (Euro)	Utilizzo anni precedenti (Euro)
RHEINMETALL ITALIA S.P.A.	EUR	3.128,00	2	PARTI DI RICAMBIO PER RADAR DI RICERCA E INSEGUIMENTO BANDA X SKYSHIELD E SKYGUARD III	3.128,00	0,00
RHEINMETALL ITALIA S.P.A.	EUR	105.415,00	12	PARTI DI RICAMBIO PER RADAR DI RICERCA E INSEGUIMENTO IN BANDA X PER SKYSHIELD E SKYGUARD III	98.142,00	7.273,00
RHEINMETALL ITALIA S.P.A.	EUR	476.422,90	24	PARTI DI RICAMBIO PER SISTEMA PER LA DIREZIONE DEL TIRO FIELDGUARD SHORAR 2D	25.066,00	0,00
RHEINMETALL ITALIA S.P.A.	EUR	43.509,00	104	PARTI DI RICAMBIO X RADAR DI RICERCA E ACQUISIZIONE A CORTO RAGGIO SHORAR 2D	43.509,00	0,00
RHEINMETALL ITALIA S.P.A.	EUR	22.229,90	206	PARTI DI RICAMBIO EER AFFUSTO BINATO CAMPALE C/A DA 35MM TIPO GDF B04	3.319,00	0,00
RHEINMETALL ITALIA S.P.A.	EUR	865.507,40	35	PARTI E COMPONENTI PER RADAR DI RICERCA E INSEGUIMENTO IN BANDA X PER SKYSHIELD	427.712,60	90.818,80
RHEINMETALL ITALIA S.P.A.	EUR	5.327,70	14	PARTI E COMPONENTI PER RADAR RICERCA INSEGUIMENTO IN BANDA X PER SKYSHIELD E SKYGUARD III - CONNECTOR FORKED 28POL NEG	5.327,70	0,00
RHEINMETALL ITALIA S.P.A.	EUR	24.000,00	2	PARTI RADAR DI RICERCA E ACQUISIZIONE A CORTO RAGGIO SHORAR 2D	24.000,00	0,00
RHEINMETALL ITALIA S.P.A.	EUR	98.596,85	1	PARTI RICAMBIO AFFUSTO BINATO CAMPALE DA 35MM TIPO GDF B04	43.485,80	55.111,05
RHEINMETALL ITALIA S.P.A.	EUR	11.385,00	18	PARTI RICAMBIO CENTRALE TIRO SKYGUARD AFFUSTO BINATO	11.385,00	0,00
RHEINMETALL ITALIA S.P.A.	EUR	1.984,25	1	PARTI RICAMBIO CENTRALE TIRO SKYGUARD PER AFFUSTO BINATO - PCB-	1.984,25	0,00
RHEINMETALL ITALIA S.P.A.	EUR	150.741,65	1	PARTI RICAMBIO CENTRALE TIRO SKYGUARD PER MISSILE S/A E AFFUSTI C/A	15.560,45	135.181,20
RHEINMETALL ITALIA S.P.A.	EUR	1.929,20	113	PARTI RICAMBIO CENTRALE TIRO SKYGUARD PER MISSILE S/A E AFFUSTI C/A	1.929,20	0,00
RHEINMETALL ITALIA S.P.A.	EUR	1.893.127,29	2	PARTI RICAMBIO CENTRALI TIRO SKYGUARD	89.412,80	1.803.714,49
RHEINMETALL ITALIA S.P.A.	EUR	159.946,20	6	PARTI RICAMBIO CENTRALI TIRO SKYGUARD PER AFFUSTO BINATO	156.303,50	3.642,70
RHEINMETALL ITALIA S.P.A.	EUR	31.899,30	2	PARTI RICAMBIO CENTRALI TIRO SKYGUARD PER AFFUSTO BINATO	31.347,75	551,55
RHEINMETALL ITALIA S.P.A.	EUR	16.205,90	4	PARTI RICAMBIO CENTRALI TIRO SKYGUARD PER AFFUSTO BINATO - INSULATOR-AMPLIFIER-HIGH TENSION CONTACT	16.205,90	0,00
RHEINMETALL ITALIA S.P.A.	EUR	48.942,00	9	PARTI RICAMBIO MITRAGLIERA C/A DA 25MM	5.346,00	43.596,00
RHEINMETALL ITALIA S.P.A.	EUR	21.311,70	4	PARTI RICAMBIO OER CENTRALE TIRO SKYGUARD PER AFFUSTO BINATO	21.311,70	0,00
RHEINMETALL ITALIA S.P.A.	EUR	1.337.931,90	2	PARTI RICAMBIO PER CENTRALI TIRO SKYGUARD PER MISSILI E AFFUSTI BINATI	127.809,80	1.210.122,10
RHEINMETALL ITALIA S.P.A.	EUR	127.639,00	1	PARTI RICAMBIO RADAR RICERCA ACQUISIZIONE A CORTO RAGGIO SHORAR 2D	127.639,00	0,00
RHEINMETALL ITALIA S.P.A.	EUR	73.278,00	8	PARTI RICAMBIO RADAR RICERCA E ACQUISIZIONE A CORTO RAGGIO SHORAR 2D	73.278,00	0,00
RHEINMETALL ITALIA S.P.A.	EUR	2.042.154,00	189	PARTI RICAMBIO RADAR RICERCA E ACQUISIZIONE A CORTO RAGGIO SHORAR 2D	819.942,00	0,00

TAB. M

Tipo di operazione: Esportazione Definitiva (EX)

Denominazione operatore	Codice valuta	Ammontare in valuta	Quantità	Materiale oggetto del contratto	Stato di avanzamento annuale (Euro)	Utilizzo anni precedenti (Euro)
RHEINMETALL ITALIA S.P.A.	EUR	73.000,00	2	PARTI RICAMBIO RADAR RICERCA E ACQUISIZIONE A CORTO RAGGIO SHORAR 2D	73.000,00	0,00
RHEINMETALL ITALIA S.P.A.	EUR	5.192,20	42	PARTI RICAMBIO RADAR RICERCA E ACQUISIZIONE A CORTO RAGGIO SHORAR 2D	5.192,20	0,00
RHEINMETALL ITALIA S.P.A.	EUR	29.946,60	3	PARTI RICAMBIO RADAR RICERCA E INSEGUIMENTO BANDA X PER SKYSHIELD E SKYGUARD III	29.946,60	0,00
RHEINMETALL ITALIA S.P.A.	EUR	222.765,00	2	PARTI RICAMBIO RADAR RICERCA E INSEGUIMENTO SKYGUARD III	117.866,00	104.899,00
RHEINMETALL ITALIA S.P.A.	EUR	604.910,30	9	PARTI RICAMBIO RADAR RICERCA E INSEGUIMENTO SKYGUARD III	2.022,30	0,00
RHEINMETALL ITALIA S.P.A.	EUR	15.096,70	3	PARTI RICAMBIO RADAR RICERCA E INSEGUIMENTO SKYGUARD III	15.096,70	0,00
RHEINMETALL ITALIA S.P.A.	EUR	4.898,70	2	PARTI RICAMBIO RADAR RICERCA E INSEGUIMENTO SKYGUARD III	4.898,70	0,00
RHEINMETALL ITALIA S.P.A.	EUR	175.184,70	3	PARTI RICAMBIO RADAR RICERCA INSEGUIMENTO SKYGUARD III	32.406,00	142.778,70
RHEINMETALL ITALIA S.P.A.	EUR	1.500.000,00	1	RADAR DI RICERCA E ACQUISIZIONE A CORTO RAGGIO SHORAR 2D	1.500.000,00	0,00
RHEINMETALL ITALIA S.P.A.	EUR	8.451.130,00	15	RADAR DI RICERCA E INSEGUIMENTO IN BANDA X PER SKYSHIELD COMPLETO DI ACCESSORI	3.543.875,35	2.674.015,91
RHEINMETALL ITALIA S.P.A.	EUR	12.400,00	1	RADAR INSEGUIMENTO X-BTR MK2	12.400,00	0,00
RHEINMETALL ITALIA S.P.A.	EUR	2.653.320,00	12	RADAR PER SISTEMA PER LA DIREZIONE DEL TIRO FIELDGUARD COMPLETO DI ACCESSORI	1.153.320,00	0,00
RHEINMETALL ITALIA S.P.A.	EUR	2.042.154,00	16	RADAR RICERCA E ACQUISIZIONE A CORTO RAGGIO SHORAR 2D ATTREZZATURE	121.298,00	0,00
RHEINMETALL ITALIA S.P.A.	EUR	57.735,00	6	RECEIVER	18.762,00	0,00
RHEINMETALL ITALIA S.P.A.	EUR	45.000,00	4	RICAMBI RADAR DI INSEGUIMENTO -X-BTR MK2- IN BANDA X SISTEMA NAVALE-MINI TWT	45.000,00	0,00
RHEINMETALL ITALIA S.P.A.	EUR	5.017.306,00	1	SERIE DI ATTREZZATURE PER LA MANUTENZIONE DEPOT RADAR DA INSEG IN BANDA X (X-BTR MK2) PER SIST NAV SUPPORT EQUIPMEN ML3	157.856,00	3.513.947,00
RHEINMETALL ITALIA S.P.A.	EUR	5.017.306,00	1	SERIE DI PARTI DI RICAMBIO PER LA MANUTENZIONE DEPOT RADAR SET DEPOT PARTS	100.019,00	3.513.947,00
RHEINMETALL ITALIA S.P.A.	EUR	5.017.306,00	0	SERIE DI PARTI DI RICAMBIO PER LA MANUTENZIONE ON BOARD PER RADAR FOUR CHANNEL RECEIVER	208.372,00	3.513.947,00
RHEINMETALL ITALIA S.P.A.	EUR	8.451.130,00	16	SERIE DI PARTI E COMPONENTI PER RADAR DI RICERCA E INSEGUIMENTO IN BANDA X PER SKYSHIELD	458.820,74	2.674.015,91
RHEINMETALL ITALIA S.P.A.	EUR	5.017.306,00	1	SERIE DI PARTI DI RICAMBIO PER LA MANUTENZIONE ON BOARD PER RADAR DA INSEGUIMENTO IN BANDA X (X-BTR MK2) PER SIST NAVALE	53.306,00	3.513.947,00
RHEINMETALL ITALIA S.P.A.	EUR	13.320.000,00	6	SHORAR RADAR COMPLETE ACCESSORI	8.880.000,00	4.440.000,00
RHEINMETALL ITALIA S.P.A.	EUR	12.983.259,60	0	TECHNICAL DATA PACKAGE E SOFTWARE (VERSIONE FINALE)CONSISTENTI IN NR 50 VOLUME N. 1 SERIE	161.065,60	10.034.342,00
RHEINMETALL ITALIA S.P.A.	EUR	44.119.000,00	1	TECHNICAL DOCUMENTATION	753.471,25	8.711.488,26

TAB. M

Tipo di operazione: Esportazione Definitiva (EX)

Denominazione operatore	Codice valuta	Ammontare in valuta	Quantità	Materiale oggetto del contratto	Stato di avanzamento annuale (Euro)	Utilizzo anni precedenti (Euro)
RHEINMETALL ITALIA S.P.A.	EUR	5.306.640,00	24	TRANSMITTER X BAND COMPONENTI	1.437.540,54	0,00
RHEINMETALL ITALIA S.P.A.	EUR	25.984,75	1	VALVE DIRECTIONAL CONTROL 4/3	3.463,50	0,00
RHODE & SCHWARZ ITALIA S.P.A.	EUR	18.720,00	1	GA3001 MICROTELEFONO CON PTT	640,00	0,00
RHODE & SCHWARZ ITALIA S.P.A.	EUR	86.070,00	3	GA3005 ALTOPARLANTE PER M3TR	2.235,00	0,00
RHODE & SCHWARZ ITALIA S.P.A.	EUR	60.245,00	2	GA3005 ALTOPARLANTE PER M3TR	1.230,00	0,00
RHODE & SCHWARZ ITALIA S.P.A.	EUR	86.070,00	1	GA5000VR MICROTELEFONO CON PTT. MICROFONO E AURICOLARI	240,00	0,00
RHODE & SCHWARZ ITALIA S.P.A.	EUR	711.110,00	3	GM2208S SOFTWARE MODEM GM2204S GM2202. GM2201	16.200,00	0,00
RHODE & SCHWARZ ITALIA S.P.A.	EUR	711.110,00	3	HF MODEM. MAST FOR ANTENNA	10.200,00	0,00
RHODE & SCHWARZ ITALIA S.P.A.	EUR	18.720,00	1	HV3007 ANTENNA A FRUSTA	240,00	0,00
RHODE & SCHWARZ ITALIA S.P.A.	EUR	86.070,00	2	HV3013 ANTENNA A FRUSTA VEICOLARE E STAZIONARIA 225-512 MHZ	1.490,00	0,00
RHODE & SCHWARZ ITALIA S.P.A.	EUR	18.720,00	2	IB3001 PACCO BATTERIA STANDARD LH-ION 28,5	550,00	0,00
RHODE & SCHWARZ ITALIA S.P.A.	EUR	86.070,00	1	KM3031 PALO PER ANTENNA	1.875,00	0,00
RHODE & SCHWARZ ITALIA S.P.A.	EUR	60.245,00	8	LONG ANTENNA VHF25	2.280,00	0,00
RHODE & SCHWARZ ITALIA S.P.A.	EUR	60.245,00	6	MICROTELEFONO CON PTT	2.250,00	0,00
RHODE & SCHWARZ ITALIA S.P.A.	EUR	18.720,00	1	MR3003H RADIO TATTICA HF/VHF	17.290,00	0,00
RHODE & SCHWARZ ITALIA S.P.A.	EUR	60.245,00	6	PACCO BATTERIA LH-ION PER RICETRASMETTITORE PORTATILE	1.470,00	0,00
RHODE & SCHWARZ ITALIA S.P.A.	EUR	60.245,00	4	RADIO TATTICA VHF PORTATILE	15.900,00	0,00
RHODE & SCHWARZ ITALIA S.P.A.	EUR	711.110,00	3	TACTICAL RADIO V/UHF VEHICULAR TACTICAL RADIO. TACTICAL HANDHELD TRANSMITTER	45.000,00	0,00
RHODE & SCHWARZ ITALIA S.P.A.	EUR	60.245,00	10	VK3150C AMPLIFICATORE DI POTENZA	37.115,00	0,00
RHODE & SCHWARZ ITALIA S.P.A.	EUR	86.070,00	1	VR5000 RADIO TATTICA VEICOLARE	25.000,00	0,00
RI-BA COMPOSITES S.R.L.	EUR	46.360,00	3	CARENATURA 5 (STRAKE 5)	7.800,00	0,00
RI-BA COMPOSITES S.R.L.	EUR	59.280,00	2	COMPLESSIVO CARENATURA DX STRUTTURA LAUNCHER-FAIRING ASSEMBLY	9.700,00	0,00
RI-BA COMPOSITES S.R.L.	EUR	59.280,00	1	COMPLESSIVO CARENATURA SX STRUTTURA LAUNCHER-FAIRING ASSEMBLY	5.030,00	0,00

TAB. M

Tipo di operazione: Esportazione Definitiva (EX)

Denominazione operatore	Codice valuta	Ammontare in valuta	Quantità	Materiale oggetto del contratto	Stato di avanzamento annuale (Euro)	Utilizzo anni precedenti (Euro)
RIMORCHI BERTOJA S.P.A.	EUR	4.204.464,00	49	LIBRETTO USO E MANUTENZIONE ALLESTIMENTO SU TRATTORE CON LUCI OSCURATE(ZVERRICELLI/FUNE45MT/GANCIO CATENA.PASTECCA)	4.900,00	4.199.564,00
RIMORCHI BERTOJA S.P.A.	EUR	865.500,00	1	SEMIRMORCHIO SR87ASP.5A/1 LUCI ORSCURATE	317.000,00	0,00
RIMORCHI BERTOJA S.P.A.	EUR	865.500,00	1	SEMIRMORCHIO SR87ASP.5A/1 LUCI OSCURATE	40,00	0,00
RIMORCHI BERTOJA S.P.A.	EUR	865.500,00	4	SEMIRMORCHIO SR87SP.5A/1 LUCI OSCURATE	548.460,00	0,00
RING MILL S.P.A.	EUR	99.500,00	8	SBOZZATI	99.500,00	0,00
RING MILL S.P.A.	EUR	15.000,00	5	SBOZZATO PER FRENO DI BOCCA IN ACCIAIO CT CV 105 HP PER VEICOLO GOMMATO	15.000,00	0,00
RIZZINI S.R.L.	EUR	88.085,35	4013	GUIDA DESTRA SEMILAVORATA PER MITRAGLIATRICE	37.722,20	0,00
RIZZINI S.R.L.	EUR	88.085,35	4013	GUIDA SINISTRA SEMILAVORATA PER MITRAGLIATRICE	50.363,15	0,00
S.I.E.L. S.R.L.	EUR	192.141,00	6	AUTORESPIRATORE A MISCELA A CICLO CHIUSO E SEMI-CHIUSO - CAIMANO MK4 CSC-A P.N. AMMV-AM-02	90.000,00	0,00
S.I.E.L. S.R.L.	EUR	192.141,00	6	AUTORESPIRATORE AD OSSIGENO E MISCELA A CICLO CHIUSO E SEMI-CHIUSO-CAIMANO MK4 CSC-A P.N. AMMV-AM-02 MANUALI	6.070,50	0,00
S.I.E.L. S.R.L.	EUR	192.141,00	6	EQUILIBRATORE SHARK PER AUTORESPIR. AD OSSIGENO E MISCELA. MOD. CAIMANO MK4 CSC-A2X1.5 LT P.N. JML-BC-073MANUALI	6.070,50	0,00
S.I.E.L. S.R.L.	EUR	192.141,00	6	EQUILIBRATORE SHARK PER AUTORESPIRATORE A MISCELA MOD. CAIMANO MK4 CSC-A P.N. JML-BC-07	90.000,00	0,00
S.I.E.L. S.R.L.	EUR	28.000,00	8	GIUBBETTO ANTIBALISTICO PER IMPIEGO BALISTICO COMPRENSIVO DI KIT PER AUTOPILOTA MODELLO UAPS (UNMANNED AUTOPILOT SYSTEM)	25.000,00	0,00
S.I.E.L. S.R.L.	EUR	55.957,80	5	PIASTRE - MODELLO CAIMANO ARMOR VEST P.N. JML-RR-01 PER MEZZI NAVALI AUTONOMI	55.957,80	0,00
S.I.E.L. S.R.L.	EUR	28.000,00	8	MANALI PER GIUBBETTO ANTIBALISTICO PER IMPIEGO SUBACQUEO COMPRENSIVO DI PIASTRE. MODELLO CAIMANO ARMOR VEST P.N. JML-UBP01	3.000,00	0,00
SACIL S.R.L.	EUR	1.375.500,00	41200	ACCESSORIO P.N. DM120 PER MAGLIONE M13 CAL. 7,62 MM	20.394,00	0,00
SACIL S.R.L.	EUR	967.500,00	500	ACCESSORIO P.N. DM120 PER MAGLIONE M13 CAL. 7,62 MM	247,50	794.814,56
SACIL S.R.L.	EUR	10.944,00	1800	CARICATORE DA 30 COLPI PER CARTUCCE CAL. 5,56 MM	10.944,00	0,00
SACIL S.R.L.	EUR	16.416,00	895	CARICATORE DA 30 COLPI PER CARTUCCE CAL. 5,56 MM	5.441,60	0,00
SACIL S.R.L.	EUR	50.800,00	500	CARICATORE DA 30 COLPI PER CARTUCCE CAL. 5,56 MM	3.175,00	47.625,00
SACIL S.R.L.	EUR	26.520,00	3400	CARICATORE DA 30 COLPI PER CARTUCCE CAL. 5,56 MM	26.520,00	0,00
SACIL S.R.L.	EUR	15.600,00	2000	CARICATORE DA 30 COLPI PER CARTUCCE CAL. 5,56 MM	15.600,00	0,00
SACIL S.R.L.	EUR	158.750,00	11500	CARICATORE DA 30 COLPI PER CARTUCCE CAL. 5,56 MM	73.025,00	85.725,00

TAB. M

Tipo di operazione: Esportazione Definitiva (EX)

Denominazione operatore	Codice valuta	Ammontare in valuta	Quantità	Materiale oggetto del contratto	Stato di avanzamento annuale (Euro)	Utilizzo anni precedenti (Euro)
SACIL S.R.L.	EUR	39.000,00	5000	CARICATORE DA 30 COLPI PER CARTUCCE CAL. 5.56MM	39.000,00	0,00
SACIL S.R.L.	EUR	132.600,00	5420	CARICATORE DA 30 COLPI PER CARTUCCE CAL.5.56 MM	42.276,00	90.324,00
SACIL S.R.L.	EUR	31.750,00	5000	CARICATORE DA 30 COLPI PER CARTUCCE CAL.5.56 MM	31.750,00	0,00
SACIL S.R.L.	EUR	3.810,00	600	CARICATORE DA 30 COLPI PER CARTUCCE DA 5.56 MM	3.810,00	0,00
SACIL S.R.L.	EUR	28.050,00	330	CLIPS PER CARTUCCE CAL. 40/70	28.050,00	0,00
SACIL S.R.L.	EUR	60.000,00	360401	MAGLIONE METALLICO M13 CAL. 7.62 MM (30)	9.010,02	50.989,98
SACIL S.R.L.	EUR	534.800,00	28000000	MAGLIONE METALLICO M27 CAL. 5.56	534.800,00	0,00
SACIL S.R.L.	EUR	85.476,00	4080000	MAGLIONE METALLICO M27 CAL. 5.56 MM	85.476,00	0,00
SACIL S.R.L.	EUR	117.529,00	5610000	MAGLIONE METALLICO M27 CAL. 5.56 MM	117.529,00	0,00
SACIL S.R.L.	EUR	1.005.600,00	5131769	MAGLIONE METALLICO M27 CAL. 5.56MM	107.510,56	0,00
SACIL S.R.L.	EUR	209.280,00	218000	MAGLIONE METALLICO M28 CAL. 25MM.	209.280,00	0,00
SACIL S.R.L.	EUR	90,00	1000	MAGLIONE METALLICO M9 CAL. 12.7 MM	90,00	0,00
SACIL S.R.L.	EUR	624.400,00	7000000	MAGLIONE METALLICO M9 CAL. 12.7 MM (.50)	624.400,00	0,00
SACIL S.R.L.	EUR	69.600,00	800000	MAGLIONE METALLICO M9 CAL. 12.7 MM (.50)	69.600,00	0,00
SACIL S.R.L.	EUR	69.600,00	800000	MAGLIONE METALLICO M9 CAL. 12.7 MM (.50)	69.600,00	0,00
SACIL S.R.L.	EUR	69.600,00	800000	MAGLIONI METALLICI M9 CAL. 12.7 MM	69.600,00	0,00
SAGICOFIM S.P.A.	EUR	10.717,00	2	SISTEMA FILTRANTE COLLETTIVO PER DIFESA NBC MOD. MK3	10.717,00	0,00
SAGICOFIM S.P.A.	EUR	6.426,00	4	SISTEMA FILTRANTE NAVALE DI DIFESA NBC MOD. MK3 STANAG 4447 ( NBC FILTER-STANAG 4447 ) CARTRIDGES OY11007-3)	6.426,00	0,00
SEASTEMA S.P.A.	EUR	8.036,17	1	ALBERO DI TRASMISSIONE P/N 19E280-1A	8.036,17	0,00
SECONDO MONA S.P.A.	EUR	1.127.850,00	2	ALBERI DI TRASMISSIONE PN 19E280-1A	21.900,00	1.062.150,00
SECONDO MONA S.P.A.	EUR	152.731,86	8	ALBERI DI TRASMISSIONE	76.368,16	56.278,74
SECONDO MONA S.P.A.	EUR	8.036,17	1	ALBERO DI TRASMISSIONE	8.036,17	0,00
SECONDO MONA S.P.A.	EUR	24.831,76	3	ALBERO DI TRASMISSIONE	24.108,51	0,00

TAB. M

Tipo di operazione: Esportazione Definitiva (EX)

Denominazione operatore	Codice valuta	Ammontare in valuta	Quantità	Materiale oggetto del contratto	Stato di avanzamento annuale (Euro)	Utilizzo anni precedenti (Euro)
SECONDO MONA S.P.A.	EUR	8.036,17	1	ALBERO DI TRASMISSIONE	8.036,17	0,00
SECONDO MONA S.P.A.	EUR	8.036,17	1	ALBERO DI TRASMISSIONE	8.036,17	0,00
SECONDO MONA S.P.A.	EUR	515.000,00	1	ALBERO DI TRASMISSIONE 19E280-1A	8.036,17	0,00
SECONDO MONA S.P.A.	EUR	8.036,17	1	ALBERO DI TRASMISSIONE 19E280-1A	8.036,17	0,00
SECONDO MONA S.P.A.	EUR	16.072,34	1	ALBERO DI TRASMISSIONE 19E280-1A	8.036,17	0,00
SECONDO MONA S.P.A.	EUR	10.045,73	1	ALBERO DI TRASMISSIONE 19E280-1A	10.045,73	0,00
SECONDO MONA S.P.A.	EUR	8.036,17	1	ALBERO DI TRASMISSIONE 19E280-1A	8.036,17	0,00
SECONDO MONA S.P.A.	EUR	515.000,00	2	ALBERO DI TRASMISSIONE 19E280-1A	20.593,33	0,00
SECONDO MONA S.P.A.	EUR	597.500,00	12	ALBERO DI TRASMISSIONE 19E280-1A PER VELLIVOLO EF 2000	114.552,24	327.192,90
SECONDO MONA S.P.A.	EUR	10.045,73	1	ALBERO DI TRASMISSIONE 19E280-1A S/N 0455	10.045,73	0,00
SECONDO MONA S.P.A.	EUR	242.805,57	20	ALBERO DI TRASMISSIONE PN 19E2801A	197.012,60	19.360,52
SECONDO MONA S.P.A.	EUR	1.560.000,00	8	ALBERO DI TRASMISSIONE PN 19E280-1A	76.368,16	597.934,92
SECONDO MONA S.P.A.	EUR	17.723,03	15	ALLOGGIAMENTO 77800596	2.479,95	0,00
SECONDO MONA S.P.A.	GBP	240.865,23	19	AMPLIFICATORE DI SENSIBILITÀ COMANDI DI VOLO TY1712-03A	89.006,01	0,00
SECONDO MONA S.P.A.	EUR	4.580,00	1	AMPLIFICATORE DI SENSIBILITÀ COMANDI DI VOLO TY1712-03A	4.580,00	0,00
SECONDO MONA S.P.A.	EUR	19.802,74	1	AMPLIFICATORE DI SENSIBILITÀ COMANDI DI VOLO TY1712-03A	4.684,53	0,00
SECONDO MONA S.P.A.	EUR	168.141,04	2	AMPLIFICATORE DI SENSIBILITÀ COMANDO DI VOLO PN TY1712-03A	106.134,55	0,00
SECONDO MONA S.P.A.	EUR	37.689,58	1	ANELLO PN 1043-1008	101,13	0,00
SECONDO MONA S.P.A.	EUR	95.123,35	1	ASSIEME AZIONATORE CHA 730 5001	43.494,07	51.629,28
SECONDO MONA S.P.A.	EUR	282.900,00	863	ASSIEME COPERCHIO - ASSIEME CORPO	256.010,94	0,00
SECONDO MONA S.P.A.	EUR	88.584,99	15	ASSIEME COPERCHIO KU000164	1.739,85	0,00
SECONDO MONA S.P.A.	EUR	8.655,00	10	ASSIEME COPERCHIO P/N 811-01-04	4.038,90	0,00
SECONDO MONA S.P.A.	EUR	88.584,99	6	ASSIEME CORPO KU000296	3.156,18	0,00



TAB. M

Tipo di operazione: Esportazione Definitiva (EX)

Denominazione operatore	Codice valuta	Ammontare in valuta	Quantità	Materiale oggetto del contratto	Stato di avanzamento annuale (Euro)	Utilizzo anni precedenti (Euro)
SECONDO MONA S.P.A.	EUR	88.584,99	16	ASSIEME CORPO KU000297	7.249,28	0,00
SECONDO MONA S.P.A.	EUR	78.702,66	20	ASSIEME GUAINA P/N 811-01-02	6.631,20	0,00
SECONDO MONA S.P.A.	EUR	354.272,46	1	ASSIEME MOTORE E FRENO P/N 2858-500	5.943,54	0,00
SECONDO MONA S.P.A.	EUR	9.216,29	1	ASSIEME MOTORE ELETTRICO	9.216,29	0,00
SECONDO MONA S.P.A.	EUR	13.917,79	16	ASSIEME PERNO P/N 811-01-03	8.944,32	0,00
SECONDO MONA S.P.A.	EUR	260.550,00	27	ASSIEME POMPA E FLUSSOSTATO SM 4020-1	260.550,00	0,00
SECONDO MONA S.P.A.	EUR	1.256.890,01	1	ASSIEME SCATOLA INGRANAGGI CHA 732-201	17.852,34	0,00
SECONDO MONA S.P.A.	EUR	17.852,34	1	ASSIEME SCATOLA INGRANAGGI CHA 732-201	17.852,34	0,00
SECONDO MONA S.P.A.	EUR	17.852,34	1	ASSIEME SCATOLA INGRANAGGI CHA732-201	17.852,34	0,00
SECONDO MONA S.P.A.	EUR	78.702,66	4	ASSIEME SOLENOIDE P/N 811-01-09AE	2.578,24	0,00
SECONDO MONA S.P.A.	USD	32.618,58	1	ASSIEME TAPPO RIFORMIMENTO A PRESSIONE P/N 4025-300	944,08	0,00
SECONDO MONA S.P.A.	EUR	37.689,58	1	ASSIEME TUBO P/N 1043A1400402	1.713,71	0,00
SECONDO MONA S.P.A.	EUR	1.125.000,00	2	ASSIEME TUBO SISTEMA CARBURANTE VELIVOLO TORNADO P/N REVMIR99-2	5.000,00	132.500,00
SECONDO MONA S.P.A.	EUR	1.125.000,00	1	ASSIEME TUBO SISTEMA CARBURANTE VELIVOLO TORNADO P/N REVMIR99-3	2.500,00	132.500,00
SECONDO MONA S.P.A.	EUR	1.125.000,00	2	ASSIEME TUBO SISTEMA CARBURANTE VELIVOLO TORNADO P/N REVMIR99-4	5.000,00	132.500,00
SECONDO MONA S.P.A.	EUR	1.125.000,00	1	ASSIEME TUBO SISTEMA CARBURANTE VELIVOLO TORNADO P/N REVMIR99-5	2.500,00	132.500,00
SECONDO MONA S.P.A.	EUR	17.723,03	23	ASSIEME VALVOLA DI SELEZIONE 77804717	14.113,26	0,00
SECONDO MONA S.P.A.	EUR	8.740.000,00	25	ASSIEME VALVOLA DI SELEZIONE 77804717	14.966,25	5.058.417,20
SECONDO MONA S.P.A.	EUR	35.704,68	2	ASSIEMI SCATOLA INGRANAGGI	35.704,68	0,00
SECONDO MONA S.P.A.	EUR	14.326,00	4	ATTREZZATURE ALBERO DI TRASMISSIONE	14.326,00	0,00
SECONDO MONA S.P.A.	EUR	197.287,25	6	ATTUATORE ELETTROMECC. LINEARE SM 2858-1	103.239,40	1.287,25
SECONDO MONA S.P.A.	EUR	5.650,00	1	ATTUATORE ELETTROMECCANICO LINEARE	5.650,00	0,00
SECONDO MONA S.P.A.	EUR	29.000,00	1	ATTUATORE ELETTROMECCANICO LINEARE P/N SM2858-1 EX SM2858	29.000,00	0,00

Tipo di operazione: Esportazione Definitiva (EX)

TAB. M

Denominazione operatore	Codice valuta	Ammontare in valuta	Quantità	Materiale oggetto del contratto	Stato di avanzamento annuale (Euro)	Utilizzo anni precedenti (Euro)
SECONDO MONA S.P.A.	EUR	29.000,00	1	ATTUATORE ELETTROMECCANICO LINEARE PN SM2858-1 EX SM2858	29.000,00	0,00
SECONDO MONA S.P.A.	EUR	113.000,00	1	ATTUATORE ELETTROMECCANICO LINEARE SM 2858-1 (PROGRAMMA INTERGOVERNATIVO ELICOTTERO NH 90)	22.483,72	0,00
SECONDO MONA S.P.A.	EUR	29.000,00	1	ATTUATORE ELETTROMECCANICO LINEARE SM2858	29.000,00	0,00
SECONDO MONA S.P.A.	EUR	12.602,00	1	ATTUATORE ELETTROMECCANICO LINEARE SM2858	12.602,00	0,00
SECONDO MONA S.P.A.	EUR	16.267,30	1	ATTUATORE ELETTROMECCANICO LINEARE SM2858-1 EX SM2858	16.267,30	0,00
SECONDO MONA S.P.A.	EUR	53.381,81	2	ATTUATORE ELETTROMECCANICO P/N SM 2853-1 + RICAMBIO	44.119,30	5.827,00
SECONDO MONA S.P.A.	EUR	21.315,81	1	ATTUATORE ELETTROMECCANICO ROTATIVO	21.315,81	0,00
SECONDO MONA S.P.A.	EUR	33.475,00	1	ATTUATORE ELETTROMECCANICO ROTATIVO P/N SM 2853/I EQUIPAGGIAMENTI PARTI SCOLTE DI RICAMBIO ATTUATORE	22.059,65	9.400,61
SECONDO MONA S.P.A.	EUR	113.000,00	2	ATTUATORE ELETTROMECCANICO ROTATIVO SM 2853-1	51.492,69	0,00
SECONDO MONA S.P.A.	EUR	44.354,00	2	ATTUATORE ELETTROMECCANICO ROTATIVO SM2853-1	44.354,00	0,00
SECONDO MONA S.P.A.	EUR	642,00	12	ATTUATORE ELETTROMECCANICO ROTATIVO SM2853-1	627,24	0,00
SECONDO MONA S.P.A.	EUR	43.910,57	2	ATTUATORE ELETTROMECCANICO ROTATIVO SM2853-1	42.631,62	0,00
SECONDO MONA S.P.A.	EUR	197.287,25	4	ATTUATORE ELETTRONICO ROTATIVO SM2853-1	89.921,27	1.287,25
SECONDO MONA S.P.A.	EUR	7.137,73	1	AZIONATORE APERTURA VANO SCALA P/N SM2856-1	7.137,73	0,00
SECONDO MONA S.P.A.	EUR	72.100,00	2	AZIONATORE APERTURA VANO SCALA SM2856-1	3.350,00	0,00
SECONDO MONA S.P.A.	EUR	1.220,28	1	AZIONATORE APERTURA VANO SCALA SM2856-1 (S/N 429)	1.220,28	0,00
SECONDO MONA S.P.A.	EUR	1.220,28	1	AZIONATORE APERTURA VANO SCALA SM2856-1 (S/N 433)	1.220,28	0,00
SECONDO MONA S.P.A.	EUR	10.850.000,00	2	AZIONATORE LINEARE RI 5055-3	10.080,00	0,00
SECONDO MONA S.P.A.	EUR	4.835,00	1	AZIONATORE PER VERRICELLO P/N 2857-3	4.835,00	0,00
SECONDO MONA S.P.A.	EUR	706.992,00	39	AZIONATORE PER VERRICELLO SM2857-3	191.997,00	0,00
SECONDO MONA S.P.A.	EUR	277.070,00	12	AZIONATORE PER VERRICELLO SM2857-3	64.414,94	0,00
SECONDO MONA S.P.A.	EUR	133.610,00	9	AZIONATORE PER VERRICELLO SM2857-3	43.515,00	90.095,00
SECONDO MONA S.P.A.	EUR	4.180,00	1	AZIONATORE PER VERRICELLO SM2857-3 S/N 0261	4.180,00	0,00

TAB. M

Tipo di operazione: Esportazione Definitiva (EX)

Denominazione operatore	Codice valuta	Ammontare in valuta	Quantità	Materiale oggetto del contratto	Stato di avanzamento annuale (Euro)	Utilizzo anni precedenti (Euro)
SECONDO MONA S.P.A.	EUR	10.850.000,00	11	AZIONATORE ROTATIVO R1496-2	204.946,00	0,00
SECONDO MONA S.P.A.	EUR	10.850.000,00	5	AZIONATORE ROTATIVO R16120M6-1	100.025,00	0,00
SECONDO MONA S.P.A.	EUR	17.000,00	1	AZIONATORE TELESCOPICO	17.000,00	0,00
SECONDO MONA S.P.A.	EUR	34.196,49	1	AZIONATORE TELESCOPICO P/N 201649003	34.196,49	0,00
SECONDO MONA S.P.A.	EUR	34.196,49	1	AZIONATORE TELESCOPICO P/N 201649003	34.196,49	0,00
SECONDO MONA S.P.A.	EUR	34.196,49	1	AZIONATORE TELESCOPICO P/N 201649003	34.196,49	0,00
SECONDO MONA S.P.A.	EUR	34.196,49	1	AZIONATORE TELESCOPICO P/N 201649003	34.196,49	0,00
SECONDO MONA S.P.A.	EUR	43.722,40	1	AZIONATORE TELESCOPICO P/N 201649003	20.013,82	0,00
SECONDO MONA S.P.A.	EUR	4.100,00	60	BLOCCAGGIO E SMORZATURA DX P/N 200769007-PORTA GUARNIZIONE P/N 103852604	3.874,80	0,00
SECONDO MONA S.P.A.	EUR	43.722,40	5	BLOCCAGGIO NLG (NOSE LANDING GEAR) P/N 201596006	15.807,90	0,00
SECONDO MONA S.P.A.	EUR	17.960,10	1	BLOCCAGGIO NLG P/N 201596006	17.960,10	0,00
SECONDO MONA S.P.A.	EUR	15.894,17	1	BLOCCAGGIO NLG P/N 201596006 (S/N SM-M-DG0001)	15.894,17	0,00
SECONDO MONA S.P.A.	EUR	7.400,00	1	BLOCCO VALVOLE	7.400,00	0,00
SECONDO MONA S.P.A.	EUR	8.526,00	1	BLOCCO VALVOLE PER VERRICELLO P/N SM2972-1	8.526,00	0,00
SECONDO MONA S.P.A.	EUR	17.563,56	2	BLOCCO VALVOLE PER VERRICELLO SM 2972-1	17.052,00	0,00
SECONDO MONA S.P.A.	EUR	294.065,00	6	BLOCCO VALVOLE PER VERRICELLO SM 2972-1	52.080,00	0,00
SECONDO MONA S.P.A.	EUR	322.822,60	3	BLOCCO VALVOLE PER VERRICELLO SM2972-1	2.970,00	0,00
SECONDO MONA S.P.A.	EUR	8.526,00	1	BLOCCO VALVOLE PER VERRICELLO SM2972-1	8.526,00	0,00
SECONDO MONA S.P.A.	EUR	706.992,00	40	BLOCCO VALVOLE PER VERRICELLO SM2972-1	345.660,00	0,00
SECONDO MONA S.P.A.	EUR	8.920,00	9	BLOCCO VALVOLE PER VERRICELLO SM2972-1	8.235,00	0,00
SECONDO MONA S.P.A.	EUR	44.275,00	5	BLOCCO VALVOLE PER VERRICELLO SM2972-1	43.400,00	0,00
SECONDO MONA S.P.A.	EUR	277.070,00	14	BLOCCO VALVOLE PER VERRICELLO SM2972-1	98.706,00	0,00
SECONDO MONA S.P.A.	EUR	37.689,58	11	BUSSOLA P/N 1043-1004	1.699,72	0,00

Tipo di operazione: Esportazione Definitiva (EX)

TAB. M

Denominazione operatore	Codice valuta	Ammontare in valuta	Quantità	Materiale oggetto del contratto	Stato di avanzamento annuale (Euro)	Utilizzo anni precedenti (Euro)
SECONDO MONA S.P.A.	EUR	37.689,58	4	BUSSOLA P/N 1043-1026	1.060,96	0,00
SECONDO MONA S.P.A.	EUR	87.510,86	6	CABLAGGIO SERBATOIO ALIMENTAZIONE P/N 4499-571	8.010,84	0,00
SECONDO MONA S.P.A.	EUR	380.492,00	6	CABLAGGIO SERBATOIO ALIMENTAZIONE P/N 4499-571	7.782,00	195.639,00
SECONDO MONA S.P.A.	EUR	87.510,86	2	CABLAGGIO SERBATOIO TRASFERIMENTO 4 P/N 4499-572	2.670,28	0,00
SECONDO MONA S.P.A.	EUR	380.492,00	2	CABLAGGIO SERBATOIO TRASFERIMENTO 4 P/N 4499-572	2.594,00	195.639,00
SECONDO MONA S.P.A.	EUR	87.510,86	2	CABLAGGIO SERBATOIO TRASFERIMENTO 5 P/N 4499-573	2.670,28	0,00
SECONDO MONA S.P.A.	EUR	380.492,00	2	CABLAGGIO SERBATOIO TRASFERIMENTO 5 P/N 4499-573	2.592,00	195.639,00
SECONDO MONA S.P.A.	USD	215.309,46	16	CILINDRO VELIVOLO JSF P/N. CH2888-0061	62.670,02	11.366,04
SECONDO MONA S.P.A.	USD	215.309,46	15	CILINDRO VELIVOLO JSF P/N. CH2889-0001	56.830,20	11.366,04
SECONDO MONA S.P.A.	EUR	8.740.000,00	7	COMPONENTI UNITA CONTROLLO COMBUSTIBILE ABFCU 100 PL3671PT9B	200.884,04	5.058.417,20
SECONDO MONA S.P.A.	EUR	23.520,00	6	COPERCHIO PER ADATTATORE SM2362-1 PER VELIVOLO AERMACCHI MB-339	23.520,00	0,00
SECONDO MONA S.P.A.	USD	243.954,10	51	CORPO MACCHINA	169.533,83	0,00
SECONDO MONA S.P.A.	USD	559.892,00	96	CORPO MACCHINATO SISTEMA COMANDI DI VOLO	320.921,49	184.898,36
SECONDO MONA S.P.A.	USD	243.514,00	26	CORPO MACCHINATO SISTEMA COMANDI DI VOLO 4560521	91.254,86	0,00
SECONDO MONA S.P.A.	USD	664.988,60	4	CORPO MACCHINATO SISTEMA COMANDI DI VOLO 456062-1	12.582,89	0,00
SECONDO MONA S.P.A.	USD	243.514,00	32	CORPO MACCHINATO SISTEMA COMANDI DI VOLO 456062-1	100.663,11	0,00
SECONDO MONA S.P.A.	EUR	23.896,00	1	DOCUMENTAZIONE TECNICA. MANUALE VALVOLA P/N SM2589	21.500,00	0,00
SECONDO MONA S.P.A.	EUR	296,01	1	EIETTORE	296,01	0,00
SECONDO MONA S.P.A.	EUR	96.820,60	40	EIETTORE SM 3253	12.108,20	0,00
SECONDO MONA S.P.A.	EUR	265.091,00	4	EIETTORE SM3253	1.590,68	0,00
SECONDO MONA S.P.A.	EUR	8.920,00	1	EIETTORE SM3253	397,67	0,00
SECONDO MONA S.P.A.	EUR	322.822,60	20	EIETTORE SM3253	6.009,00	0,00
SECONDO MONA S.P.A.	EUR	68.290,00	22	EIETTORE SM3253	8.748,74	0,00

Tipo di operazione: Esportazione Definitiva (EX)

TAB. M

Denominazione operatore	Codice valuta	Ammontare in valuta	Quantità	Materiale oggetto del contratto	Stato di avanzamento annuale (Euro)	Utilizzo anni precedenti (Euro)
SECONDO MONA S.P.A.	EUR	2.190,48	1	ELETTROPOMPA COMBUSTIBILE 4021-900	2.190,48	0,00
SECONDO MONA S.P.A.	EUR	2.190,48	1	ELETTROPOMPA COMBUSTIBILE 4021-900 S/N 1426	2.190,48	0,00
SECONDO MONA S.P.A.	USD	59.435,48	4	ELETTROPOMPA COMBUSTIBILE SM17E1 PER VELIVOLO SF260 - (EQUIPAGGIAMENTI)	53.695,44	0,00
SECONDO MONA S.P.A.	USD	28.380,08	2	ELETTROPOMPA IMMERSA COMBUSTIBILE P/N SM2212B	25.639,24	0,00
SECONDO MONA S.P.A.	EUR	12.400,00	2	ELETTROPOMPA TRAVASO COMBUSTIBILE P/N SM2273	11.610,70	0,00
SECONDO MONA S.P.A.	EUR	25.863,49	3	ELETTROPOMPA TRAVASO COMBUSTIBILE P/N SM2273	16.983,33	0,00
SECONDO MONA S.P.A.	EUR	6.097,87	1	ELETTROPOMPA TRAVASO COMBUSTIBILE P/N SM2273 (S/N 1665)	6.097,87	0,00
SECONDO MONA S.P.A.	EUR	134.162,14	8	ELETTROPOMPA TRAVASO COMBUSTIBILE P/N SM2273 DEL VELIVOLO EF2000	45.288,88	88.873,26
SECONDO MONA S.P.A.	EUR	11.679,60	2	ELETTROPOMPA TRAVASO COMBUSTIBILE SM 2273-1	11.679,60	0,00
SECONDO MONA S.P.A.	EUR	39.600,00	4	ELETTROPOMPA TRAVASO COMBUSTIBILE SM2241-3 SISTEMA CARBURANTE VELIVOLO LCA - LIGHT CONTACT AIRCRAFT	26.400,00	0,00
SECONDO MONA S.P.A.	EUR	16.304,07	3	ELETTROPOMPA TRAVASO COMBUSTIBILE SM2272	16.304,07	0,00
SECONDO MONA S.P.A.	EUR	11.496,74	2	ELETTROPOMPA TRAVASO COMBUSTIBILE SM2272	11.496,74	0,00
SECONDO MONA S.P.A.	EUR	8.136,84	2	ELETTROPOMPA TRAVASO COMBUSTIBILE SM2272	8.136,84	0,00
SECONDO MONA S.P.A.	EUR	4.068,42	1	ELETTROPOMPA TRAVASO COMBUSTIBILE SM2272	4.068,42	0,00
SECONDO MONA S.P.A.	EUR	7.150,61	1	ELETTROPOMPA TRAVASO COMBUSTIBILE SM2273	7.150,61	0,00
SECONDO MONA S.P.A.	EUR	5.284,17	1	ELETTROPOMPA TRAVASO COMBUSTIBILE SM2273	5.284,17	0,00
SECONDO MONA S.P.A.	EUR	387.227,38	24	ELETTROPOMPA TRAVASO COMBUSTIBILE SM2273-1	140.023,20	69.024,72
SECONDO MONA S.P.A.	EUR	196.479,34	4	ELETTROPOMPA TRAVASO COMBUSTIBILE SM2273-1	23.337,20	0,00
SECONDO MONA S.P.A.	EUR	505.708,87	31	ELETTROPOMPA TRAVASO COMBUSTIBILE SM2273-1	375.192,74	0,00
SECONDO MONA S.P.A.	EUR	5.844,85	1	ELETTROPOMPA TRAVASO COMBUSTIBILE SM2273-1	5.844,85	0,00
SECONDO MONA S.P.A.	EUR	3.909,00	1	ELETTROPOMPA TRAVASO COMBUSTIBILE P/N SM2272	3.909,00	0,00
SECONDO MONA S.P.A.	EUR	10.942,28	2	ELETTROPOMPA TRAVASO COMBUSTIBILE SM2273	10.942,28	0,00
SECONDO MONA S.P.A.	USD	81.750,00	2	ELETTROBINETTO VELIVOLO MB326	73.854,91	0,00

TAB. M

Tipo di operazione: Esportazione Definitiva (EX)

Denominazione operatore	Codice valuta	Ammontare in valuta	Quantità	Materiale oggetto del contratto	Stato di avanzamento annuale (Euro)	Utilizzo anni precedenti (Euro)
SECONDO MONA S.P.A.	EUR	308.410,62	26	EQUIP. ELETTROPOMPA TRAVASO COMBUSTIBILE P/N SM2273-1	147.188,86	0,00
SECONDO MONA S.P.A.	EUR	302.506,05	6	EQUIPAGGIAMENTI E PARTI SCIOLTE DI RICAMBIO Progr. TYPHOON	86.761,02	86.851,25
SECONDO MONA S.P.A.	EUR	41.981,31	6	EQUIPAGGIAMENTI E PARTI SCIOLTE DI RICAMBIO VELIVOLO EF2000 TYPHOON	40.758,55	0,00
SECONDO MONA S.P.A.	EUR	155.560,00	8	EQUIPAGGIAMENTI PER VELIVOLO LCA: VAL VOLA A SFERA MOTORIZZATA SM2676-2	31.072,00	124.288,00
SECONDO MONA S.P.A.	EUR	2.060.000,00	9	EQUIPAGGIAMENTI PROGRAMMA INTERGOVERNATIVO -EF2000-	116.580,74	0,00
SECONDO MONA S.P.A.	EUR	17.433,00	10	EQUIPAGGIAMENTI VELIVOLI AW101	17.433,00	0,00
SECONDO MONA S.P.A.	EUR	14.940,00	4	EQUIPAGGIAMENTI VELIVOLO AERMACCHIMB 339 KIT DI RIPARAZIONE RIDUTTORE DI PRESSIONE ARIA P/N SM 3003AKD - SM 3006KD	14.940,00	0,00
SECONDO MONA S.P.A.	USD	720.521,78	159	EQUIPAGGIAMENTI VELIVOLO F35	253.164,89	392.613,21
SECONDO MONA S.P.A.	USD	1.879.595,12	200	EQUIPAGGIAMENTI VELIVOLO F35 - PROGRAMMA JSF F35	369.204,28	0,00
SECONDO MONA S.P.A.	EUR	1.119.913,33	180	EQUIPAGGIAMENTI VELIVOLO HURKUS	376.020,00	0,00
SECONDO MONA S.P.A.	EUR	37.689,58	10	ESTREMITA DI TENUTA P/N 1043-1011	2.727,30	0,00
SECONDO MONA S.P.A.	EUR	78.702,66	25	FLANGIA FILETTATA P/N 811-01-29	2.574,00	0,00
SECONDO MONA S.P.A.	EUR	8.655,00	15	GANASCIA DESTRA P/N 811-01-58	2.488,95	0,00
SECONDO MONA S.P.A.	EUR	2.078,15	10	GANASCIA SINISTRA P/N 811-01-59	1.834,20	0,00
SECONDO MONA S.P.A.	EUR	13.917,79	15	GANASCIA SX P/N 811-01-59	2.693,10	0,00
SECONDO MONA S.P.A.	EUR	8.542,50	6	GANGIO ELETTRONICO	8.542,50	0,00
SECONDO MONA S.P.A.	EUR	37.689,58	4	GHIERA P/N 1043-1006	2.754,20	0,00
SECONDO MONA S.P.A.	EUR	37.689,58	11	GHIERA P/N 1043-1019	1.694,77	0,00
SECONDO MONA S.P.A.	EUR	14.400,06	2	GRUPPO INTEGRATO POMPA	14.400,06	0,00
SECONDO MONA S.P.A.	EUR	16.503,07	3	GRUPPO INTEGRATO POMPA SM4021	16.021,96	0,00
SECONDO MONA S.P.A.	EUR	5.340,80	1	GRUPPO INTEGRATO POMPA SM4021	5.340,80	0,00
SECONDO MONA S.P.A.	EUR	322.822,60	28	GRUPPO INTEGRATO POMPA SM4021	209.511,72	0,00
SECONDO MONA S.P.A.	EUR	68.290,00	8	GRUPPO INTEGRATO POMPA SM4021	59.225,92	0,00

TAB. M

Tipo di operazione: Esportazione Definitiva (EX)

Denominazione operatore	Codice valuta	Ammontare in valuta	Quantità	Materiale oggetto del contratto	Stato di avanzamento annuale (Euro)	Utilizzo anni precedenti (Euro)
SECONDO MONA S.P.A.	EUR	265.091,00	30	GRUPPO INTEGRATO POMPA SM4021	162.620,30	0,00
SECONDO MONA S.P.A.	EUR	448.050,00	4	GRUPPO INTEGRATO POMPA SM4021	23.607,10	0,00
SECONDO MONA S.P.A.	EUR	5.340,80	1	GRUPPO INTEGRATO POMPA SM4021	5.340,80	0,00
SECONDO MONA S.P.A.	USD	4.010,98	1	GRUPPO INTEGRATO POMPA SM4025-1B	3.623,62	0,00
SECONDO MONA S.P.A.	USD	21.028,68	4	GRUPPO INTEGRATO RIFORMIMENTO P/N SM4025-1A	18.388,69	0,00
SECONDO MONA S.P.A.	EUR	22.554,37	1	GRUPPO INTEGRATO RIFORMIMENTO SM 4025-1A	4.583,34	0,00
SECONDO MONA S.P.A.	EUR	22.554,37	1	GRUPPO INTEGRATO RIFORMIMENTO SM 4025-1B	3.601,88	0,00
SECONDO MONA S.P.A.	USD	32.618,58	6	GRUPPO INTEGRATO RIFORMIMENTO SM4025-1A	27.666,02	0,00
SECONDO MONA S.P.A.	USD	8.021,96	2	GRUPPO INTEGRATO RIFORMIMENTO SM4025-1B	7.247,23	0,00
SECONDO MONA S.P.A.	EUR	63.345,00	3	GRUPPO INTEGRATO PARTI SCIOLTE SM4025-1A	13.897,86	46.946,20
SECONDO MONA S.P.A.	EUR	4.251,50	50	GUARNIZIONI P/N:9021B0038-01	4.251,50	0,00
SECONDO MONA S.P.A.	EUR	265.091,00	80	INTERRUTTORE DI PRESSIONE 2299-091	32.373,60	0,00
SECONDO MONA S.P.A.	EUR	322.822,60	7	INTERRUTTORE DI PRESSIONE 2299-091	3.762,99	0,00
SECONDO MONA S.P.A.	EUR	126.072,00	2	KIT COMPONENTI AZIONATORE AEROFRENO	9.830,66	88.475,94
SECONDO MONA S.P.A.	EUR	22.111,57	2	KIT COMPONENTI UNITA DI BLOCCO E RILASCIO DEL PARACADUTE FRENANTE	22.111,57	0,00
SECONDO MONA S.P.A.	EUR	113.702,30	10	KIT COMPONENTI UNITA DI BLOCCO E RILASCIO DEL PARACADUTE FRENANTE-42010101	36.200,00	32.502,30
SECONDO MONA S.P.A.	EUR	113.702,30	10	KIT COMPONENTI UNITA DI BLOCCO E RILASCIO DEL PARACADUTE FRENANTE-42010102	44.120,00	32.502,30
SECONDO MONA S.P.A.	EUR	70.040,00	21	KIT DI COMPONENTI IDRAULICI P/N D2432-2001	56.175,84	0,00
SECONDO MONA S.P.A.	EUR	5.600,00	1	KIT IMPIANTO COMBUSTIBILE (VELIVOLO) MALE-UMV (DRONE) P/N 45010100 (MANUALE) PER VELLIVOLO NGUAV	5.600,00	0,00
SECONDO MONA S.P.A.	EUR	12.200,00	1	MANUALE SONDA COMBUSTIBILE PRIMARIA P/N SM4525-1	12.200,00	0,00
SECONDO MONA S.P.A.	EUR	380.492,00	2	MANUALI SONDA COMBUSTIBILE PRIMARIA	115.901,00	195.639,00
SECONDO MONA S.P.A.	EUR	12.075,91	2	MECC. DI BLOCCAGGIO PORTELLO SIN P/N 201598005	12.075,91	0,00
SECONDO MONA S.P.A.	EUR	10.655,79	1	MECCANICA BLOCCAGGIO PORTELLO	10.655,79	0,00

TAB. M

Tipo di operazione: Esportazione Definitiva (EX)

Denominazione operatore	Codice valuta	Ammontare in valuta	Quantità	Materiale oggetto del contratto	Stato di avanzamento annuale (Euro)	Utilizzo anni precedenti (Euro)
SECONDO MONA S.P.A.	EUR	4.396,05	1	MECCANICA BLOCCAGGIO PORTELLO	4.396,05	0,00
SECONDO MONA S.P.A.	EUR	16.188,26	1	MECCANICA BLOCCAGGIO PORTELLO P/N 201599005	16.188,26	0,00
SECONDO MONA S.P.A.	EUR	9.466,94	1	MECCANICA BLOCCAGGIO PORTELLO P/N 201599005	9.466,94	0,00
SECONDO MONA S.P.A.	EUR	4.396,05	1	MECCANICA BLOCCAGGIO SPORTELLO	4.396,05	0,00
SECONDO MONA S.P.A.	EUR	34.770,84	2	MECCANICA DI BLOCCAGGIO POLTELLO	15.801,36	0,00
SECONDO MONA S.P.A.	EUR	12.160,32	1	MECCANICA DI BLOCCAGGIO PORTELLO	12.160,32	0,00
SECONDO MONA S.P.A.	EUR	2.000.000,00	13	MECCANICA DI BLOCCAGGIO PORTELLO	95.174,37	0,00
SECONDO MONA S.P.A.	EUR	43.722,40	1	MECCANICA DI BLOCCAGGIO PORTELLO (S) P/N 201598005	7.900,68	0,00
SECONDO MONA S.P.A.	EUR	2.060.000,00	1	MECCANICA DI BLOCCAGGIO PORTELLO (SIN) P/N 201598005	11.939,25	0,00
SECONDO MONA S.P.A.	EUR	4.396,05	1	MECCANICA DI BLOCCAGGIO PORTELLO DX P/N 201598006 (S/N SM-AM-DG-0010)	4.396,05	0,00
SECONDO MONA S.P.A.	EUR	12.160,32	1	MECCANICA DI BLOCCAGGIO PORTELLO P/N 201598005	12.160,32	0,00
SECONDO MONA S.P.A.	EUR	16.465,57	1	MECCANICA DI BLOCCAGGIO PORTELLO P/N 201598005	16.465,57	0,00
SECONDO MONA S.P.A.	EUR	12.075,01	1	MECCANICA DI BLOCCAGGIO PORTELLO P/N 201598006	12.075,01	0,00
SECONDO MONA S.P.A.	EUR	12.075,01	1	MECCANICA DI BLOCCAGGIO PORTELLO P/N 201598006	12.075,01	0,00
SECONDO MONA S.P.A.	EUR	9.406,64	1	MECCANICA DI BLOCCAGGIO PORTELLO P/N 201696002	9.406,64	0,00
SECONDO MONA S.P.A.	EUR	10.108,61	1	MECCANICA DI BLOCCAGGIO PORTELLO P/N 201696002	10.108,61	0,00
SECONDO MONA S.P.A.	EUR	7.656,42	1	PANNELLO CONTROLLO	7.656,42	0,00
SECONDO MONA S.P.A.	EUR	34.385,35	2	PANNELLO CONTROLLO PER RAMPA SM 4405	13.754,14	20.631,21
SECONDO MONA S.P.A.	EUR	177.366,00	21	PANNELLO CONTROLLO PER RAMPA SM4405	161.604,87	0,00
SECONDO MONA S.P.A.	EUR	412.000,00	4	PANNELLO CONTROLLO PER RAMPA SM4405	29.360,41	0,00
SECONDO MONA S.P.A.	EUR	19.748,65	3	PANNELLO CONTROLLO PER RAMPA SM4405	19.173,45	0,00
SECONDO MONA S.P.A.	EUR	14.166,76	2	PANNELLO CONTROLLO PER RAMPA SM4405	13.754,14	0,00
SECONDO MONA S.P.A.	EUR	1.749.977,93	33	PARTI AEREO EF 2000	503.637,80	1.237.676,55



Tipo di operazione: Esportazione Definitiva (EX)

TAB. M

Denominazione operatore	Codice valuta	Ammontare in valuta	Quantità	Materiale oggetto del contratto	Stato di avanzamento annuale (Euro)	Utilizzo anni precedenti (Euro)
SECONDO MONA S.P.A.	EUR	1.500.000,00	1025	PARTI DI AEREO	15.214,00	586.872,65
SECONDO MONA S.P.A.	EUR	5.292,00	112	PARTI DI AEREO	1.127,24	0,00
SECONDO MONA S.P.A.	EUR	28.900,00	7	PARTI DI AEREO	27.141,12	0,00
SECONDO MONA S.P.A.	EUR	5.177,00	16	PARTI DI AEREO	1.059,84	0,00
SECONDO MONA S.P.A.	EUR	24.650,00	2	PARTI DI AEREO	5.439,10	0,00
SECONDO MONA S.P.A.	EUR	900,00	100	PARTI GANCIO ELETTRICO	877,00	0,00
SECONDO MONA S.P.A.	EUR	27.976,20	28	PARTI SCIOLE DI RICAMBIO ASSIEME GUAINA P/N 811-01-02	8.559,04	0,00
SECONDO MONA S.P.A.	EUR	47.250,00	130	PARTI SCIOLE DI RICAMBIO ATTUATORE ELETTROMECCANICO	905,80	0,00
SECONDO MONA S.P.A.	EUR	27.976,20	12	PARTI SCIOLE DI RICAMBIO GANASCIA SINISTRA P/N 811-01-59	2.201,04	0,00
SECONDO MONA S.P.A.	EUR	12.714,26	47	PARTI SCIOLE DI RICAMBIO KIT COMPONENTI AZIONATORE AEROFRENO 1043A9900-01	9.087,91	0,00
SECONDO MONA S.P.A.	EUR	265.091,00	3	PARTI SCIOLE DI RICAMBIO PER BLOCCO VALVOLE PER VERRICELLO SM2972-1 FILTRO 2971027	2.970,00	0,00
SECONDO MONA S.P.A.	EUR	35.447,31	186	PARTI SCIOLE DI RICAMBIO PER GANCIO ELETTRICO 811-01-00-7 VELIVOLO TORNADO	33.902,49	0,00
SECONDO MONA S.P.A.	EUR	902.874,46	5	PARTI VELIVOLO EF 2000	100.069,10	698.704,63
SECONDO MONA S.P.A.	EUR	908,43	1	PIASTRA DI RITEGNO P/N CH729-818	908,43	0,00
SECONDO MONA S.P.A.	EUR	7.298,00	1	PROG. NH90 BLOCCO VALVOLE PER VERRICELLO SM2972-1 - S/N 0182	7.298,00	0,00
SECONDO MONA S.P.A.	EUR	21.400,32	8	PROGRAMMA EFA (EQUIPAGGIAMENTI) D2432-2001-KIT DI COMPONENTI IDRAULICI	21.400,32	0,00
SECONDO MONA S.P.A.	EUR	16.072,34	2	PROGRAMMA EFA ALBERO DI TRASMISSIONE 19E280-1A (S/N 0391-0239)	16.072,34	0,00
SECONDO MONA S.P.A.	EUR	3.416,79	1	PROGRAMMA EFA RIDUTTORE DI PRESSIONE SM 3015	1.708,39	0,00
SECONDO MONA S.P.A.	EUR	16.072,34	2	PROGRAMMA EQUIPAGGIAMENTI-ALBERO DI TRASMISSIONE 19E280-1A (S/N 0811_0839)	16.072,34	0,00
SECONDO MONA S.P.A.	EUR	50.327,60	10	PROGRAMMA INTERGOVERNATIVO NH 90 GRUPPO INTEGRATO POMPA SM 4021 (S-N 102226397592125521593222534352)	50.327,60	0,00
SECONDO MONA S.P.A.	EUR	17.000,00	2	PROGRAMMA NH90 - BLOCCO VALVOLE PER VERRICELLO SM2972-1 (S/N 01630346)	17.000,00	0,00
SECONDO MONA S.P.A.	EUR	21.115,00	1	PROGRAMMA NH90/BLOCCO VALVOL. PER VERRICELLO SM2973	21.115,00	0,00
SECONDO MONA S.P.A.	EUR	4.841.000,00	9	PROGRAMMA NH90/EQUIPAGGIAMENTI/PARTI RICAMBIO ATTUATORI ELETTROMECCANICI	122.856,25	0,00

Tipo di operazione: Esportazione Definitiva (EX)

TAB. M

Denominazione operatore	Codice valuta	Ammontare in valuta	Quantità	Materiale oggetto del contratto	Stato di avanzamento annuale (Euro)	Utilizzo anni precedenti (Euro)
SECONDO MONA S.P.A.	EUR	3.600,00	400	PROGRAMMA TORNADO PARTI SCIOLTE DI RICAMBIO GANCIO ELETTRICO CONTATTO P/N	3.252,00	0,00
SECONDO MONA S.P.A.	EUR	404,50	150	PROGRAMMA TORNADO PARTI SCIOLTE RICAMBIO: ELETTROPOMPA COMBUSTIBILE 60-931 VITE AUTOBLOCCANTE NAS1190E08F10K	364,50	0,00
SECONDO MONA S.P.A.	EUR	19.625,00	1	RACCORDO A X SPECIALE P/N 4499-902	19.625,00	0,00
SECONDO MONA S.P.A.	EUR	818,00	1	RACCORDO CON VALVOLA DI NON RITORNO SM 2394-2(S/N 559)	818,00	0,00
SECONDO MONA S.P.A.	EUR	11.564,31	7	RACCORDO VNR SM 2394-2	6.801,41	4.762,90
SECONDO MONA S.P.A.	USD	1.739,50	70	RICAMBI PER ELETTROPOMPA COMBUSTIBILE SM217E1 PER VELIVOLO SF260 - ASSIEME CARBONCINO P/N 217-3-010	1.571,51	0,00
SECONDO MONA S.P.A.	EUR	25.863,49	8	RIDUTTORE DI PRESSIONE P/N SM3014 F. SM3015	8.840,16	0,00
SECONDO MONA S.P.A.	EUR	6.833,58	2	RIDUTTORE DI PRESSIONE SM 3015	3.416,79	0,00
SECONDO MONA S.P.A.	EUR	39.600,00	4	RIDUTTORE DI PRESSIONE SM3003-1	13.200,00	0,00
SECONDO MONA S.P.A.	USD	29.057,04	168	RUBINETTO DI DRENAGGIO	20.192,94	0,00
SECONDO MONA S.P.A.	EUR	87.510,86	10	SCATOLA PROTEZIONI P/N SM4427	24.077,90	0,00
SECONDO MONA S.P.A.	EUR	380.492,00	10	SCATOLA PROTEZIONI P/N SM4427	19.210,00	195.639,00
SECONDO MONA S.P.A.	EUR	12.845,00	1	SERBATOIO CARBURANTE	12.845,00	0,00
SECONDO MONA S.P.A.	GBP	240.865,23	28	SIMULATORE ART. SENS. COMANDO DI VOLO P/N TY1713-03A	144.826,73	0,00
SECONDO MONA S.P.A.	GBP	74.297,29	4	SIMULATORE ARTIF. SENS. COMANDO DI VOLO P-N TY1713-03A	20.689,53	69.974,08
SECONDO MONA S.P.A.	EUR	9.860,00	2	SIMULATORE ARTIFICIALE SENSIBILITÀ COMANDI DI VOLO TY1730-03A	9.860,00	0,00
SECONDO MONA S.P.A.	EUR	5.172,38	1	SIMULATORE ARTIFICIALE SENSIBILITÀ COMANDO DI VOLO P/N .TY1713-02A	5.172,38	0,00
SECONDO MONA S.P.A.	EUR	168.141,04	2	SIMULATORE ARTIFICIALE SENSIBILITÀ COMANDO DI VOLO P/N TY1713-03A	57.109,18	0,00
SECONDO MONA S.P.A.	EUR	9.856,91	1	SIMULATORE ARTIFICIALE SENSIBILITÀ COMANDO DI VOLO P/N TY1713-02A (S/N M018)	5.172,38	4.684,53
SECONDO MONA S.P.A.	EUR	13.860,00	3	SIMULATORE E AMPLIFICATORE COMANDI DI VOLO	13.860,00	0,00
SECONDO MONA S.P.A.	EUR	87.510,86	20	SONDA COMBUSTIBILE PRIMARIA P/N SM4525-1	38.088,20	0,00
SECONDO MONA S.P.A.	EUR	380.492,00	20	SONDA COMBUSTIBILE PRIMARIA P/N SM4525-1	27.900,00	195.639,00
SECONDO MONA S.P.A.	EUR	380.492,00	6	SONDA COMBUSTIBILE SECONDARIA P/N SM4525-3	8.874,00	195.639,00

TAB. M

Tipo di operazione: Esportazione Definitiva (EX)

Denominazione operatore	Codice valuta	Ammontare in valuta	Quantità	Materiale oggetto del contratto	Stato di avanzamento annuale (Euro)	Utilizzo anni precedenti (Euro)
SECONDO MONA S.P.A.	EUR	87.510,86	6	SONDA COMBUSTIBILEN SECONDARIA COLLETTORE P/N SM4525-3	11.945,28	0,00
SECONDO MONA S.P.A.	EUR	34.770,84	6	SOTTO ASSIEME CLABAGGIO	18.969,48	0,00
SECONDO MONA S.P.A.	EUR	71.690,00	75	SOTTOASSIEME BRACCIO P/N 200769204	66.201,00	0,00
SECONDO MONA S.P.A.	EUR	29.793,90	29	SOTTOASSIEME CORPO PN 200754207	17.085,50	10.976,90
SECONDO MONA S.P.A.	EUR	130.000,00	30	SUPPORTO 77804715 PER IMPIANTO CARBURANTE	4.759,50	32.080,70
SECONDO MONA S.P.A.	EUR	736.244,00	26	SUPPORTO 77804715 PER IMPIANTO CARBURANTE MOTORE EJ200	4.124,90	0,00
SECONDO MONA S.P.A.	EUR	736.244,00	15	UNITA CONTROLLO COMBUSTIBILE ABFCU 100	690.754,80	0,00
SECONDO MONA S.P.A.	EUR	921.006,40	5	UNITA CONTROLLO COMBUSTIBILE ABFCU 100	230.251,60	0,00
SECONDO MONA S.P.A.	EUR	46.050,32	1	UNITA CONTROLLO COMBUSTIBILE ABFCU 100	46.050,32	0,00
SECONDO MONA S.P.A.	EUR	426.886,47	4	UNITA DI CONTROLLO COMBUSTIBILE ABFCU 100	184.201,28	0,00
SECONDO MONA S.P.A.	EUR	38.075,00	17	VALVOLA DI NON RITORNO COMBUSTIBILE P/N SM3321-1 - VELIVOLO PC 21	5.083,00	0,00
SECONDO MONA S.P.A.	EUR	190.218,84	30	VALVOLA DI NON RITORNO COMBUSTIBILE P/N SM3321-1 PER VELIVOLO PC21	8.970,00	0,00
SECONDO MONA S.P.A.	USD	9.411,07	41	VALVOLA DI NON RITORNO COMBUSTIBILE SM 2318	2.072,74	0,00
SECONDO MONA S.P.A.	EUR	44.043,72	12	VALVOLA DI RIFORMIMENTO 2710871MI	44.043,72	0,00
SECONDO MONA S.P.A.	EUR	38.075,00	18	VALVOLA DI RIFORMIMENTO E SVUOTAMENTO COMBUSTIBILE P/N SM3373 - VELIVOLO PC21	19.494,00	0,00
SECONDO MONA S.P.A.	EUR	3.670,31	1	VALVOLA DI RIFORMIMENTO P/N 2710871MI	3.670,31	0,00
SECONDO MONA S.P.A.	EUR	8.307,27	2	VALVOLA DI RIFORMIMENTO P/N SM2727	5.538,18	0,00
SECONDO MONA S.P.A.	EUR	2.852,16	1	VALVOLA DI RIFORMIMENTO P/N SM2727 - SN.675	2.769,09	0,00
SECONDO MONA S.P.A.	EUR	82.964,97	8	VALVOLA DI RIFORMIMENTO SM 2727	24.572,66	33.206,25
SECONDO MONA S.P.A.	EUR	505.708,87	18	VALVOLA DI RIFORMIMENTO SM2727	116.136,00	0,00
SECONDO MONA S.P.A.	EUR	3.024,81	1	VALVOLA DI RIFORMIMENTO SM2727	3.024,81	0,00
SECONDO MONA S.P.A.	EUR	3.456,00	1	VALVOLA PILOTA LIVELLO COMBUSTIBILE SM3351	3.456,00	0,00
SECONDO MONA S.P.A.	EUR	450.000,00	48	VALVOLE RIFORMIMENTO	131.240,64	305.407,20

TAB. M

Tipo di operazione: Esportazione Definitiva (EX)

Denominazione operatore	Codice valuta	Ammontare in valuta	Quantità	Materiale oggetto del contratto	Stato di avanzamento annuale (Euro)	Utilizzo anni precedenti (Euro)
SECONDO MONA S.P.A.	EUR	4.900,00	1	VELIVOLO HAWK 200. AMPLIFICATORE DI SENSIBILITÀ COMANDI DI VOLO TY1712-03A	4.900,00	0,00
SECONDO MONA S.P.A.	EUR	14.053,58	3	VELIVOLO HAWK 20. AMPLIFICATORE DI SENSIBILITÀ COMANDI DI VOLO TY1712-03A	14.053,58	0,00
SECONDO MONA S.P.A.	EUR	200,00	100	VITE AUTOBLOCCANTE NAS 1189E04P6K	190,00	0,00
SECONDO MONA S.P.A.	EUR	78.702,66	59	VITE DI REGOLAZIONE P/N 811-01-25	2.007,77	0,00
SECONDO MONA S.P.A.	EUR	8.655,00	25	VITE DI REGOLAZIONE P/N 811-01-25	1.875,00	0,00
SECONDO MONA S.P.A.	EUR	13.917,79	25	VITE DI REGOLAZIONE P/N 811-01-25	1.875,00	0,00
SICAMB S.P.A.	USD	792.652,92	30	RICAMBI PER SEGGIOLINI EIEETTIBILE MK10LA	510.517,66	0,00
SICAMB S.P.A.	GBP	32.244,00	8	RICAMBI PER SEGGIOLINO EIEETTIBILE MK10	4.080,62	0,00
SICAMB S.P.A.	USD	300.201,32	1878	RICAMBI PER SEGGIOLINO EIEETTIBILE TIPO MK 10	94.035,01	0,00
SICAMB S.P.A.	GBP	33.858,00	6	RICAMBI SEGGIOLINO EIEETTIBILE MK10LA	41.316,29	0,00
SICAMB S.P.A.	USD	9.972.248,00	540	SEGGIOLINI EIEETTIBILI TIPO MK. 10 COMPLETI DI SISTEMA FRANTUMAZIONE FETTUCCIO E PROTETTORI	1.737.483,06	5.814.675,22
SIMAD S.P.A.	EUR	336,50	10	ARTIFICIO A MANO MOD. FLASH BANG	210,00	0,00
SIMAD S.P.A.	EUR	7.178.000,00	59990	ARTIFIZIO FUMOGENO MOD. APF	1.259.790,00	5.918.210,00
SIMAD S.P.A.	USD	146.287,50	60	ARTIFIZIO FUMOGENO MOD. MK7	49.787,70	0,00
SIMAD S.P.A.	EUR	47.140,00	100	ARTIFIZIO ILLUMINANTE MOD. APF	32.200,00	0,00
SIMAD S.P.A.	USD	146.287,50	45	ARTIFIZIO ILLUMINANTE MOD. APF	37.340,77	0,00
SIMAD S.P.A.	USD	146.287,50	45	ARTIFIZIO ILLUMINANTE MOD. APF	40.532,12	0,00
SIMAD S.P.A.	EUR	336,50	10	ARTIFIZIO LACROMOGENO A MANO MOD. HG03/CS/ATD	336,50	0,00
SIMAD S.P.A.	USD	146.287,50	100	CARTUCCIA 40MM GOMMA MOD M40/RBI	2.186,29	0,00
SIMAD S.P.A.	EUR	47.140,00	300	CARTUCCIA 40MM GOMMA MOD.M40/RBI	7.260,00	0,00
SIMAD S.P.A.	EUR	2.434.560,00	200000	CARTUCCIA LACRIMOGENA CAL. 38 LUNGA GITTATA MOD. M38 STA/CS-LR	2.434.560,00	0,00
SIMAD S.P.A.	USD	146.287,50	100	CARTUCCIA LACRIMOGENA CAL. 40 LUNGA GITTATA MOD. M40 STA/CS-LR	2.312,77	0,00
SIMAD S.P.A.	EUR	47.140,00	300	CARTUCCIA LACROMOGENA CAL.40 LUNGA GITTATA MOD M40 STA/CS-LR	7.680,00	0,00

TAB. M

Tipo di operazione: Esportazione Definitiva (EX)

Denominazione operatore	Codice valuta	Ammontare in valuta	Quantità	Materiale oggetto del contratto	Stato di avanzamento annuale (Euro)	Utilizzo anni precedenti (Euro)
SIMMEL DIFESA S.P.A.	EUR	2.352.000,00	2100	BOMBA DA MORTAIO CAL. 81 MM ILLUMINANTE L54A1	1.176.000,00	1.176.000,00
SIMMEL DIFESA S.P.A.	EUR	10.000,00	100	BOSSOLO COMBUSTIBILE PER CARICA DI LANCIO IPC37 PER 155MM.	10.000,00	0,00
SIMMEL DIFESA S.P.A.	EUR	8.000,00	4	BOSSOLO COMBUSTIBILE PER CARICA LANCIO IPC37	8.000,00	0,00
SIMMEL DIFESA S.P.A.	EUR	126.856,00	342	CARICA LANCIO MODULARE PER PROIETTO CAL.155MM	125.856,00	0,00
SIMMEL DIFESA S.P.A.	EUR	260,00	2	CHIAVE PER MONTAGGIO E SMONTAGGIO CANNELLO - ATTREZZATURA	260,00	0,00
SIMMEL DIFESA S.P.A.	EUR	8,00	8	COLPO COMPLETO CAL. 40/70 HEI-T CON SPOLETTA A PERCUSSIONE -TECNOLOGIA - DISEGNI	8,00	0,00
SIMMEL DIFESA S.P.A.	EUR	997.490,00	1231	COLPO COMPLETO CAL. 40/70 PFEC IM212 CON SPOLETTA DI PROSSIMITA FB40 (DENOMINAZIONE CLIENTE 40MM L70 PE-HE-PX)	972.490,00	0,00
SIMMEL DIFESA S.P.A.	EUR	2.031.000,00	5000	COLPO COMPLETO CAL. 40/70 PFEC IM212 CON SPOLETTA DI PROSSIMITA FB40	2.025.000,00	0,00
SIMMEL DIFESA S.P.A.	EUR	997.490,00	30	COLPO COMPLETO CAL. 40/70 PFEC IM212 CON SPOLETTA DI PROSSIMITA FB40 (DEN CLIENTE 40MM L70 PE-HE-PX) PER PONTE DI COLL.	23.700,00	0,00
SIMMEL DIFESA S.P.A.	EUR	2.651.480,00	3440	COLPO COMPLETO CAL. 76/62 105/1422 CON SENZA SPOLETTA	2.651.480,00	0,00
SIMMEL DIFESA S.P.A.	EUR	3.524.000,00	3000	COLPO COMPLETO CAL. 76/62 HE CON SPOLETTA DI PROSSIMITA VTPA FB76	3.522.000,00	0,00
SIMMEL DIFESA S.P.A.	EUR	850.924,29	723	COLPO COMPLETO CAL. 76/62 MM HE CON SPOLETTA A PERCUSSIONE	848.424,29	0,00
SIMMEL DIFESA S.P.A.	EUR	12.172.000,00	10000	COLPO COMPLETO CAL. 76/62 PFF IM84 CON SPOLETTA DI PROSSIMITA VTPA FB76	11.450.000,00	0,00
SIMMEL DIFESA S.P.A.	EUR	1.090.000,00	2000	COLPO COMPLETO CAL. 76/62 TP (ES) (BL) CON FINTA SPOLETTA	1.090.000,00	0,00
SIMMEL DIFESA S.P.A.	EUR	12.172.000,00	1200	COLPO COMPLETO CAL. 76/62 TP (ES) (BL) CON FINTA SPOLETTA	696.000,00	0,00
SIMMEL DIFESA S.P.A.	EUR	440.265,02	648	COLPO COMPLETO CAL. 76/62 TP CON FINTA SPOLETTA	438.865,02	0,00
SIMMEL DIFESA S.P.A.	EUR	857.078,33	1000	COLPO COMPLETO CAL. 76/62 TP CON FINTA SPOLETTA	854.639,08	0,00
SIMMEL DIFESA S.P.A.	EUR	3.524.000,00	4	COLPO COMPLETO CAL. 76/62HE CON SPOLETTA DI PROSSIMITA VTPA FB76 MANUALE E TAVOLE DI TIRO	1.000,00	0,00
SIMMEL DIFESA S.P.A.	EUR	2.031.000,00	4	COLPO COMPLETO CAL.40/70PFEC IM212 CON SPOLETTA DI PROSSIMITA FB40 COMP. DA MANUALE MANUT -SPECIFICA TECNICA-TAVO TIRO	4.000,00	0,00
SIMMEL DIFESA S.P.A.	EUR	220.000,00	84	DISEGNI SPECIFICHE DOCUMENTI DI QUALIFICA MISSILE IRIS-T	220.000,00	0,00
SIMMEL DIFESA S.P.A.	EUR	126.856,00	1	DOC. TECNICA CARICA LANCIO MODULARE	1.000,00	0,00
SIMMEL DIFESA S.P.A.	EUR	440.265,02	1	DOCUMENTAZIONE - MANUALE CONTENENTE DESCRIZIONE ED UTILIZZO - MANUALE PER IMMAGAZINAMENTO E LA MANUTENZIONE.	400,00	0,00
SIMMEL DIFESA S.P.A.	EUR	12.172.000,00	4	DOCUMENTAZIONE PER COLPO COMPLETO CAL. 76/62 PFF IM84 CON SPOLETTA DI PROSSIMITA VTPA/FB76	13.000,00	0,00

TAB. M

Tipo di operazione: Esportazione Definitiva (EX)

Denominazione operatore	Codice valuta	Ammontare in valuta	Quantità	Materiale oggetto del contratto	Stato di avanzamento annuale (Euro)	Utilizzo anni precedenti (Euro)
SIMMEL DIFESA S.P.A.	EUR	12.172.000,00	4	DOCUMENTAZIONE PER COLPO COMPLETO CAL. 76/62 TP (ES) (BL) CON FINITA SPOLETTA	13.000,00	0,00
SIMMEL DIFESA S.P.A.	EUR	857.078,33	1	DOCUMENTAZIONE PER COLPO COMPLETO CAL. 76/62 TP CON FINITA SPOLETTA	2.439,24	0,00
SIMMEL DIFESA S.P.A.	EUR	23.731,00	19	GENERATORE DI FRAMMENTI PER TESTA DI GUERRA MISSILE ASTER	23.731,00	0,00
SIMMEL DIFESA S.P.A.	EUR	17.486,00	14	GENERATORE DI FRAMMENTI PER TESTA DI GUERRA MISSILE ASTER	17.486,00	0,00
SIMMEL DIFESA S.P.A.	EUR	52.500,00	42	GENERATORE FRAMMENTI PER TESTA GUERRA MISSILE ASTER	52.500,00	0,00
SIMMEL DIFESA S.P.A.	EUR	2.492,00	2	GENERATORE FRAMMENTI PER TESTA GUERRA MISSILE ASTER	2.492,00	0,00
SIMMEL DIFESA S.P.A.	EUR	11.100,00	300	GRANATA CAL. 40x46 MM TPM (SIL 820)	11.100,00	0,00
SIMMEL DIFESA S.P.A.	EUR	997.490,00	20	MANUALE OPERATIVO COLPO COMPLETO CAL. 40/70 PFFC IM212 CON SPOLETTA DI PROSSIMITA FB40	1.300,00	0,00
SIMMEL DIFESA S.P.A.	EUR	205.480,00	7472	PARTI DI RICAMBIO PER SPOLETTA DI PROSSIMITA FB 40 (PER COLPO CAL. 40/70) BATTERIA IM002 A DIS. 60028000	205.480,00	0,00
SIMMEL DIFESA S.P.A.	EUR	30.000,00	600	POLVERE DI LANCIO PER COLPO CAL. 100 MM.	20.800,00	9.200,00
SIMMEL DIFESA S.P.A.	EUR	2.334.000,00	28760	POLVERE LANCIO PER COLPO CAL. 105/51	862.800,00	1.471.200,00
SIMMEL DIFESA S.P.A.	EUR	0,70	70	PREMIX XF 11585	0,70	0,00
SIMMEL DIFESA S.P.A.	EUR	152.000,00	1	REPORT DI PROVA CARTACEO	142.000,00	10.000,00
SIMMEL DIFESA S.P.A.	EUR	420,00	0	RICAMBI BOMBA DA MORTAIO CAL. 81 MM ILLUMINANTE L541-PARACADUTE	420,00	0,00
SIMMEL DIFESA S.P.A.	EUR	440.265,02	5	SEZIONATO DEL COLPO COMPLETO CAL. 76/62 TP	1.000,00	0,00
SIMMEL DIFESA S.P.A.	EUR	850.924,29	5	SIMULACRO/SEZIONATO DEL COLPO COMPLETO 76/62 HE CON SPOLETTA A PERCUSSIONE	2.500,00	0,00
SIMMEL DIFESA S.P.A.	EUR	3.524.000,00	2	SIMULACRO/SEZIONATO DEL COLPO COMPLETO 76/62 HE CON SPOLETTA DI PROSSIMITA	1.000,00	0,00
SIMMEL DIFESA S.P.A.	EUR	2.031.000,00	2	SIMULACRO/SEZIONATO DEL COLPO COMPLETO CAL. 40/70 PFFC IM212 SENZA SPOLETTA	2.000,00	0,00
SIMMEL DIFESA S.P.A.	EUR	381.486,00	20	TESTA DI GUERRA ATTIVA (CHMA FSAF) PER MISSILE ASTER	181.660,00	0,00
SIMMEL DIFESA S.P.A.	EUR	43.620,00	6	TESTA DI GUERRA ATTIVA(CHMA)PER MISSILE ASTER-TESTS REPORTS CARDACEI-CD ROM	43.620,00	0,00
SIRIO PANEL S.P.A.	EUR	1.353,30	3	1005 VE LH FWD REAR VELLIVOLO EFA	1.353,30	0,00
SIRIO PANEL S.P.A.	GBP	417,00	1	AD BUSI PANEL 723-1508/05	488,11	0,00
SIRIO PANEL S.P.A.	EUR	9.216.800,00	1	ALIMENTATORE DEI PANNELLI (LIGHTING MODULE A400M)	2.189,60	88.599,67

TAB. M

Tipo di operazione: Esportazione Definitiva (EX)

Denominazione operatore	Codice valuta	Ammontare in valuta	Quantità	Materiale oggetto del contratto	Stato di avanzamento annuale (Euro)	Utilizzo anni precedenti (Euro)
SIRIO PANEL S.P.A.	EUR	37.998.000,00	84	ALIMENTATORE DEI PANNELLI (LIGHTING MODULE A400M)	108.192,00	1.338.866,00
SIRIO PANEL S.P.A.	EUR	37.998.000,00	20	ALIMENTATORE DELLE UNITÀ (DIMMING CTRL UNIT A400M)	421.020,00	1.338.866,00
SIRIO PANEL S.P.A.	EUR	187.572,33	4	ASS. SPORTELLLO CX/CY (ASSY COVER CX/CY) 921-2610/01 ELICOTTERO AW-159	1.100,00	0,00
SIRIO PANEL S.P.A.	EUR	187.572,33	2	ASS. SPORTELLLO DH (ASSY COVER DH) 921-2616/01 ELICOTTERO AW-159	408,00	0,00
SIRIO PANEL S.P.A.	USD	499.713,42	2	ASSIEME DI CHIUSURA TETTuccio URNI 31	2.044,68	0,00
SIRIO PANEL S.P.A.	USD	88.133,95	40	ASSIEME ASSEMBLAGGIO LED P/N727-0955/01	79.622,32	0,00
SIRIO PANEL S.P.A.	USD	4.189.000,97	40	ASSIEME DI CHIUSURA TETTuccio URNI 31	40.215,38	0,00
SIRIO PANEL S.P.A.	USD	2.465.778,95	57	ASSIEME DI CHIUSURA TETTuccio URNI 31	58.273,48	0,00
SIRIO PANEL S.P.A.	USD	614.099,86	14	ASSIEME DI CHIUSURA TETTuccio URNI 31	14.228,00	0,00
SIRIO PANEL S.P.A.	EUR	37.861,60	1	ASSIEME DI CHIUSURA TETTuccio URNI 32	2.320,23	0,00
SIRIO PANEL S.P.A.	USD	499.713,42	2	ASSIEME DI COMANDO TETTuccio URNI 33	3.766,28	0,00
SIRIO PANEL S.P.A.	USD	614.099,86	1	ASSIEME DI COMANDO TETTuccio URNI 33	1.883,14	0,00
SIRIO PANEL S.P.A.	USD	4.189.000,97	5	ASSIEME DI COMANDO TETTuccio URNI 33	9.259,55	0,00
SIRIO PANEL S.P.A.	USD	2.465.778,95	57	ASSIEME DI COMANDO TETTuccio URNI 33	107.339,10	0,00
SIRIO PANEL S.P.A.	EUR	34.001,33	2	ASSIEME DISPLAY M.FUNZ (EFR MODULE DISPLAY)	10.879,30	0,00
SIRIO PANEL S.P.A.	EUR	147.114,36	8	ASSIEME DISPLAY MULTIFUNZIONE (EFR MODULE DISPLAY)	47.904,08	18.153,45
SIRIO PANEL S.P.A.	EUR	284.355,40	1	ASSIEME DISPLAY MULTIFUNZIONE (EFR MODULE DISPLAY)	5.439,65	229.032,73
SIRIO PANEL S.P.A.	EUR	2.637.373,50	5	ASSIEME DISPLAY MULTIFUNZIONE (EFR MODULE DISPLAY)	27.198,25	144.147,33
SIRIO PANEL S.P.A.	EUR	2.637.373,50	5	ASSIEME PULSANTI MULTIFUNZIONE (MULTY-FUNCTION P.B.)	7.080,85	144.147,33
SIRIO PANEL S.P.A.	EUR	147.114,36	17	ASSIEME PULSANTI MULTIFUNZIONE (MULTY-FUNCTION P.B.)	22.251,81	18.153,45
SIRIO PANEL S.P.A.	EUR	2.637.373,50	3	ASSIEME PULSANTI PROGRAMMABILI DEDICATI (DEDICATED P.B. MODULE)	7.868,10	144.147,33
SIRIO PANEL S.P.A.	EUR	147.114,36	11	ASSIEME PULSANTI PROGRAMMABILI DEDICATI (DEDICATED P.B. MODULE)	32.966,78	18.153,45
SIRIO PANEL S.P.A.	EUR	3.223,67	1	ASSY COVER CX/CY 921-2610/01	275,00	0,00

TAB. M

Tipo di operazione: Esportazione Definitiva (EX)

Denominazione operatore	Codice valuta	Ammontare in valuta	Quantità	Materiale oggetto del contratto	Stato di avanzamento annuale (Euro)	Utilizzo anni precedenti (Euro)
SIRIO PANEL S.P.A.	EUR	119.826,42	8	BODZ-101 EC CONTROL UNIT PER TORNADO	68.472,24	0,00
SIRIO PANEL S.P.A.	EUR	150.000,00	1	BOZ-101 EC CTRL UNIT SAAB VEL PA 200 TORNADO	20.000,00	0,00
SIRIO PANEL S.P.A.	EUR	5.100,00	2	BOZ-101 EC CTRL UNIT X TORNADO	5.100,00	0,00
SIRIO PANEL S.P.A.	EUR	200.400,00	6	BOZ-102 EC CONTROL UNIT SAAB PER VELIVOLO TORNADO	90.000,00	50.400,00
SIRIO PANEL S.P.A.	EUR	187.572,33	1	CABLAGGIO LLS WESTLAND (CONNECTOR WIRING LLS WESTLAND) 926-0635/10 ELICOTTERO AW-159	70,00	0,00
SIRIO PANEL S.P.A.	EUR	1.390.493,50	11	COMANDO STERZO RUOTINO ANTINOSEWHEL STEERING)	56.100,00	0,00
SIRIO PANEL S.P.A.	GBP	1.283.554,62	2	COMP REM ALIM WLAND(OLR XFEED WLAND)724-191102	688,90	0,00
SIRIO PANEL S.P.A.	GBP	1.283.554,62	1	COMP REM BLEED WLAND(OLR BLEED WLAND)724-191201	349,54	0,00
SIRIO PANEL S.P.A.	GBP	1.283.554,62	2	COMP REM DIMMER WLAND(OLR DIMMER WLAND)724-1917	382,73	0,00
SIRIO PANEL S.P.A.	GBP	1.283.554,62	2	COMP REM EMERG-NORM WLAND(OLR EMERG-NORM WL)	637,89	0,00
SIRIO PANEL S.P.A.	GBP	1.283.554,62	2	COMP REM HOVER WLAND(OLR HOVER WLAND)724-191001	688,90	0,00
SIRIO PANEL S.P.A.	GBP	1.283.554,62	1	COMP REM MASTER-START WLAND(OLR MASTER-START)	349,54	0,00
SIRIO PANEL S.P.A.	GBP	1.283.554,62	1	COMP REM PILOTA HTRS WLAND(OLR PILOT HTRS WLAND)	349,54	0,00
SIRIO PANEL S.P.A.	GBP	1.283.554,62	2	COMP REM ROT AVCS-FANS WLAND(OLR ROT AVCS-FANS)	2.806,64	0,00
SIRIO PANEL S.P.A.	GBP	1.283.554,62	3	COMP REM TEMP SELECT WLAND(OLR TEMP SELECT SW)	5.103,23	0,00
SIRIO PANEL S.P.A.	GBP	1.283.554,62	1	COMP REM TOGGLE(OLR TOGGLE 26ETI-T-F)724-191401	2.615,09	0,00
SIRIO PANEL S.P.A.	GBP	1.283.554,62	1	COMP REM(OLR TOGGLE 12TW-8 VERTICAL)724-192801	194,20	0,00
SIRIO PANEL S.P.A.	GBP	1.283.554,62	1	COMP REM(OLR TOGGLE 12TW-1-10)724-192501	155,35	0,00
SIRIO PANEL S.P.A.	GBP	639.568,82	1	COMP REM(OLR TOGGLE 12TW-1-10A)724-1924/01-AW-101	194,20	0,00
SIRIO PANEL S.P.A.	GBP	1.283.554,62	1	COMP REM(OLR TOGGLE 12TW-1-10E-RIB)724-1923/01	194,20	0,00
SIRIO PANEL S.P.A.	GBP	1.283.554,62	2	COMP REM(OLR TOGGLE 12TW-1-10E-RIB)724-1923/02	382,73	0,00
SIRIO PANEL S.P.A.	GBP	1.283.554,62	1	COMP REM(OLR TOGGLE 12TW-1-1A)724-1927/01	194,20	0,00
SIRIO PANEL S.P.A.	GBP	1.283.554,62	2	COMP REM(OLR TOGGLE 12TW-1-3)724-1920/01	382,73	0,00



TAB. M

Tipo di operazione: Esportazione Definitiva (EX)

Denominazione operatore	Codice valuta	Ammontare in valuta	Quantità	Materiale oggetto del contratto	Stato di avanzamento annuale (Euro)	Utilizzo anni precedenti (Euro)
SIRIO PANEL S.P.A.	GBP	1.283.554,62	1	COMP REM(COLR TOGGLE 12TW 1-3D)724-1922/01	194,20	0,00
SIRIO PANEL S.P.A.	GBP	1.283.554,62	2	COMP REM(COLR TOGGLE 12TW 1-3F)724-1918/01	382,73	0,00
SIRIO PANEL S.P.A.	GBP	1.283.554,62	1	COMP REM(COLR TOGGLE 12TW 1-3F)724-1918/02	194,20	0,00
SIRIO PANEL S.P.A.	GBP	1.283.554,62	1	COMP REM(COLR TOGGLE 12TW 1-50)724-1929/01	194,20	0,00
SIRIO PANEL S.P.A.	GBP	1.283.554,62	1	COMP REM(COLR TOGGLE 12TW 1-50)724-1929/03	136,73	0,00
SIRIO PANEL S.P.A.	GBP	1.283.554,62	2	COMP REM(COLR TOGGLE 12TW 1-8 VERTICAL)724-1928/02	382,73	0,00
SIRIO PANEL S.P.A.	GBP	1.283.554,62	1	COMP REM(COLR TOGGLE 12TW 1-8F)724-1919/01	617,63	0,00
SIRIO PANEL S.P.A.	GBP	1.283.554,62	2	COMP REM(COLR TOGGLE 12TW 1/3 WITH GUARD)724-1942/01	3.686,90	0,00
SIRIO PANEL S.P.A.	GBP	1.283.554,62	1	COMP REM(COLR TOGGLE 12TW 1/7)724-1926/01	323,66	0,00
SIRIO PANEL S.P.A.	GBP	1.283.554,62	1	COMP REM(COLR TOGGLE 8856K78-MS21437-E2)724-1930/01	155,35	0,00
SIRIO PANEL S.P.A.	EUR	1.566.298,04	1	COMP REM(COLR TOGGLE 8856K78-MS21437-E2)724-1930/01	155,35	0,00
SIRIO PANEL S.P.A.	GBP	458.197,16	1	COMPONENTE REMOVIBILE (OLR TOGGLE 12TW 1-3 HORIZ) 724-1921/01-AGUSTA WESTLAND AW-101	194,20	0,00
SIRIO PANEL S.P.A.	GBP	458.197,16	3	COMPONENTE REMOVIBILE (OLR TOGGLE 12TW 1-3D) 724-1922/01-AGUSTA WESTLAND AW-101	465,44	0,00
SIRIO PANEL S.P.A.	GBP	458.197,16	1	COMPONENTE REMOVIBILE (OLR TOGGLE 12TW 1-3F) 724-1918/03-AGUSTA WESTLAND AW-101	194,20	0,00
SIRIO PANEL S.P.A.	GBP	458.197,16	6	COMPONENTE REMOVIBILE (OLR TOGGLE 8856K78-MS21437-E231) 724-1930/03-AGUSTA WESTLAND AW-101	1.165,17	0,00
SIRIO PANEL S.P.A.	GBP	458.197,16	1	COMPONENTE REMOVIBILE HOVER WESTLAND (OLR HOVER WESTLAND)	349,54	0,00
SIRIO PANEL S.P.A.	GBP	1.283.554,62	9	CONSULE SUP CSAR OVH-NAWSARH(CSAR OVH NAWSARH)	292.135,41	0,00
SIRIO PANEL S.P.A.	GBP	1.283.554,62	3	CONSULE SUP MCSPOHEAD CONSULE MCSP)727-0968 AW	97.378,47	0,00
SIRIO PANEL S.P.A.	EUR	1.566.298,04	3	CONSULE SUP MCSPOVERHEAD CONS MCSP)727-0968	97.378,47	0,00
SIRIO PANEL S.P.A.	GBP	1.283.554,62	5	CONSULE SUP MLSPMLSP CONSULE OHEAD)727-1646 AGW	154.925,36	0,00
SIRIO PANEL S.P.A.	GBP	1.283.554,62	1	CONSULE SUP OHEAD CONSULE)727-1042 AGUSTA WEST	31.984,89	0,00
SIRIO PANEL S.P.A.	GBP	1.283.554,62	2	CONSULE SUP OVERHEAD CONSULE)727-0967-AGUSTA WS	66.635,18	0,00
SIRIO PANEL S.P.A.	EUR	1.390.493,50	3	CONTR LUM DISPLAY(DISPLAY DIM CTRL)727-1041 AWLAND	6.750,00	0,00

TAB. M

Tipo di operazione: Esportazione Definitiva (EX)

Denominazione operatore	Codice valuta	Ammontare in valuta	Quantità	Materiale oggetto del contratto	Stato di avanzamento annuale (Euro)	Utilizzo anni precedenti (Euro)
SIRIO PANEL S.P.A.	EUR	206.800,00	17	DASS CP FRONT PANEL UNIT A400M	35.156,00	0,00
SIRIO PANEL S.P.A.	EUR	27.139,83	1	DEDICATED PB MODULE	2.996,98	0,00
SIRIO PANEL S.P.A.	EUR	25.913,02	1	DEDICATED PB MODULE	2.622,70	0,00
SIRIO PANEL S.P.A.	EUR	42.102,00	1	DIMMING CTRL UNIT A400M	42.102,00	0,00
SIRIO PANEL S.P.A.	EUR	34.001,33	3	DISPLAY M.FUNZIONE HD (MIDS MODULE DISPLAY)	18.523,43	0,00
SIRIO PANEL S.P.A.	EUR	2.637.373,50	6	DISPLAY MULTIFUNZIONE PER H.D. (MIDS MODULE DISPLAY)	35.265,50	144.147,33
SIRIO PANEL S.P.A.	EUR	284.355,40	3	DISPLAY MULTIFUNZIONE PER H.D. (MIDS MODULE DISPLAY)	17.895,51	229.032,73
SIRIO PANEL S.P.A.	EUR	147.114,36	4	DISPLAY MULTIFUNZIONE PER H.D. (MIDS MODULE DISPLAY)	25.838,24	18.153,45
SIRIO PANEL S.P.A.	EUR	581.678,04	8	DISPLAY UNIT DU (727-0660)	51.994,72	0,00
SIRIO PANEL S.P.A.	EUR	230.892,92	13	DISPLAY UNIT DU (727-0660)	84.491,42	0,00
SIRIO PANEL S.P.A.	EUR	19.498,02	3	DISPLAY UNIT DU 727-0660	19.498,02	0,00
SIRIO PANEL S.P.A.	EUR	664.000,00	5	DMSP DISPLAY MODULE SELECTION PANEL	18.105,00	0,00
SIRIO PANEL S.P.A.	EUR	3.902,00	2	EL. PANEL HUD VELIVOLO EFA	3.902,00	0,00
SIRIO PANEL S.P.A.	EUR	27.139,83	1	EFR MODULE DISPLAY	5.988,01	0,00
SIRIO PANEL S.P.A.	EUR	25.913,02	1	EFR MODULE DISPLAY	5.439,65	0,00
SIRIO PANEL S.P.A.	EUR	4.590,36	4	EL PANEL HUD	4.590,36	0,00
SIRIO PANEL S.P.A.	EUR	230.892,92	18	ELECTRONIC UNIT EU (727-0661)	107.405,56	0,00
SIRIO PANEL S.P.A.	EUR	581.678,04	16	ELECTRONIC UNIT EU (727-0661)	95.471,52	0,00
SIRIO PANEL S.P.A.	EUR	25.913,02	1	FLOODLIGHT HUD TELDIX	255,65	0,00
SIRIO PANEL S.P.A.	EUR	4.500.000,00	12	FORMATION LIGHT (727-1647)	13.300,00	0,00
SIRIO PANEL S.P.A.	EUR	4.500.000,00	6	FORMATION LIGHT (727-1648)	5.040,00	0,00
SIRIO PANEL S.P.A.	EUR	3.550,00	5	FRONT PANEL 723-5059 VELIVOLO C27J	3.550,00	0,00
SIRIO PANEL S.P.A.	EUR	2.346.813,00	9	GRIP CICLICA (CYCLIC GRIP) ELICOTTERO NH-90	38.191,50	12.453,84

TAB. M

Tipo di operazione: Esportazione Definitiva (EX)

Denominazione operatore	Codice valuta	Ammontare in valuta	Quantità	Materiale oggetto del contratto	Stato di avanzamento annuale (Euro)	Utilizzo anni precedenti (Euro)
SIRIO PANEL S.P.A.	EUR	11.947.209,48	153	GRIP CICLICA (CYCLIC GRIP) PER ELICOTTERO NH-90	210.412,10	82.133,47
SIRIO PANEL S.P.A.	EUR	2.346.813,00	13	GRIP COLLETTIVA (COLLECTIV GRIP) ELICOTTERO NH-90	80.949,96	12.453,84
SIRIO PANEL S.P.A.	EUR	11.947.209,48	168	GRIP COLLETTIVA (COLLECTIVE GRIP) PER ELICOTTERO NH-90	311.774,22	82.133,47
SIRIO PANEL S.P.A.	EUR	239.776,73	20	GUARDIOLA PER PULSANTE (ASSY PB TRANSPARENT GUARD) 921-3112/01 - AGUSTA WESTLAND AW-101	1.900,00	0,00
SIRIO PANEL S.P.A.	EUR	37.998.000,00	21	INDICATORE ACCUMULATORE DI PRESSIONE (ACCUMULATOR PRESSURE INDICATOR A400M)	31.206,00	1.338.866,00
SIRIO PANEL S.P.A.	EUR	1.390.493,50	2	INTENS PROC EW (ENHANC EW PROCES) 727-1268/01	41.710,00	0,00
SIRIO PANEL S.P.A.	EUR	1.390.493,50	2	INTENS PROC EW (ENHANCED EW PROC) 727-1268/01	41.710,00	0,00
SIRIO PANEL S.P.A.	EUR	239.776,73	1	INTENSIFICATORE DISPLAY TWD (ENHANCED TWD DISPLAY) 727-1270 AGUSTA WESTLAND AW-101	15.658,95	0,00
SIRIO PANEL S.P.A.	EUR	366.260,40	33	KEY PANEL FPMHDD X VELLIVOLO EFA	366.260,40	0,00
SIRIO PANEL S.P.A.	EUR	560.400,00	2	KU2 NFH KEYBOARD 727-0528 NH90	5.466,31	0,00
SIRIO PANEL S.P.A.	EUR	560.400,00	3	KU2 TTH KEYBOARD 727-0527 NH90	11.172,20	0,00
SIRIO PANEL S.P.A.	EUR	560.400,00	3	KU2 TTH KEYBOARD 727-0527 NH90	6.753,00	0,00
SIRIO PANEL S.P.A.	USD	26.635,00	10	LUCE ANTICOLLISIONE (ANTI COLLISION) 727-0118 VELLIVOLO NORTHROP F-5	6.414,31	0,00
SIRIO PANEL S.P.A.	USD	26.635,00	30	LUCE CON FISSAGGIO LATERALE (FLOODLIGHT WITH LATERAL FIXATION) 727-0493 VELLIVOLO NORTHROP F-5	17.074,71	0,00
SIRIO PANEL S.P.A.	USD	28.716,72	24	LUCE DI FLOODLIGHT SVGLA LED CON STAFFA MODIFICATA (NYG LED FLOODLIGHT WITH MODIFIED BRACKET) P/N 727-0493/10 VELLIV. AL-X	4.511,63	0,00
SIRIO PANEL S.P.A.	USD	1.206,92	2	LUCE DI FORMAZIONE (FORMATION LIGHT) - P/N 727-0636/01	714,39	0,00
SIRIO PANEL S.P.A.	EUR	4.197,92	10	LUCE DI FORMAZIONE (FORMATION LIGHT) P/N 727-0636/01	3.467,88	0,00
SIRIO PANEL S.P.A.	USD	28.716,72	60	LUCE DI FORMAZIONE (FORMATION LIGHT) P/N 727-0636/01 PER VELLIVOLO AL-X	21.431,75	0,00
SIRIO PANEL S.P.A.	USD	59.307,00	150	LUCE DI FORMAZIONE (FORMATION LIGHT) P/N 727-0636/01 PER VELLIVOLO AL-X	53.579,37	0,00
SIRIO PANEL S.P.A.	USD	603,46	1	LUCE DI FORMAZIONE (FORMATION LIGHT) P/N 727-0636/01 PER VELLIVOLO AL-X	357,20	0,00
SIRIO PANEL S.P.A.	USD	9.489,32	24	LUCE DI FORMAZIONE (FORMATION LIGHT) P/N 727-0636/01 PER VELLIVOLO AL-X	8.572,70	0,00
SIRIO PANEL S.P.A.	USD	7.907,60	20	LUCE DI FORMAZIONE (FORMATION LIGHT) P/N 727-0636/01 PER VELLIVOLO AL-X	7.143,92	0,00
SIRIO PANEL S.P.A.	USD	790,76	2	LUCE DI FORMAZIONE (FORMATION LIGHT) P/N 727-0636/01 PER VELLIVOLO AL-X	714,39	0,00

TAB. M

Tipo di operazione: Esportazione Definitiva (EX)

Denominazione operatore	Codice valuta	Ammontare in valuta	Quantità	Materiale oggetto del contratto	Stato di avanzamento annuale (Euro)	Utilizzo anni precedenti (Euro)
SIRIO PANEL S.P.A.	USD	1.186,14	3	LUCE DI FORMAZIONE (FORMATION LIGHT) P/N 727-0636/01 PER VELIVOLO AL-X	1.071,59	0,00
SIRIO PANEL S.P.A.	USD	12.600.000,00	200	LUCE DI RICERCA E ATERRAGGIO	2.276.628,42	0,00
SIRIO PANEL S.P.A.	USD	603,46	1	LUCE FLOODLIGHT NVG A LED CON STAFFA MODIFICATA (NVG LED FLOODLIGHT WITH MODIFIED BRACKET) P/N 727-0493/10 VELIVOLO AL-X	187,98	0,00
SIRIO PANEL S.P.A.	EUR	4.197,92	4	LUCE FLOODLIGHT NVG A LED CON STAFFA MODIFICATA (NVG LED FLOODLIGHT WITH MODIFIED BRACKET) P/N 727-0493/10	730,04	0,00
SIRIO PANEL S.P.A.	USD	1.206,92	2	LUCE FLOODLIGHT NVG A LED CON STAFFA MODIFICATA (NVG LED FLOODLIGHT WITH MODIFIED BRACKET) - P/N 727-0493/10	375,97	0,00
SIRIO PANEL S.P.A.	USD	2.465.778,95	114	LUCE MAPPA URNI 35	253.136,85	0,00
SIRIO PANEL S.P.A.	USD	381.708,58	2	LUCE MAPPA - URNI 35	4.441,00	0,00
SIRIO PANEL S.P.A.	USD	1.248.827,79	24	LUCE MAPPA - URNI 35	52.555,32	0,00
SIRIO PANEL S.P.A.	USD	1.103.068,39	76	LUCE MAPPA URNI 35	168.757,36	0,00
SIRIO PANEL S.P.A.	USD	499.713,42	3	LUCE MAPPA URNI 35	6.645,23	0,00
SIRIO PANEL S.P.A.	USD	614.099,86	22	LUCE MAPPA URNI 35	48.593,14	0,00
SIRIO PANEL S.P.A.	USD	4.189.000,97	19	LUCE MAPPA URNI 35	41.489,66	0,00
SIRIO PANEL S.P.A.	USD	17.410,21	2	LUCE MAPPA URNI 35	4.441,00	0,00
SIRIO PANEL S.P.A.	EUR	284.355,40	4	LUCE PER HEAD UP DISPLAY (FLOODLIGHT HUD TELDIX)	1.022,60	229.032,73
SIRIO PANEL S.P.A.	EUR	239.776,73	4	LUCE RAMPA CABINA (CABIN-RAMP LIGHT) 727-0843/10 AGUSTAWESTLAND AW-101	2.800,00	0,00
SIRIO PANEL S.P.A.	EUR	1.390.493,50	1	LUCE RAMPA CABINA(CABIN RAMP LIGHT)727-0843/10	700,00	0,00
SIRIO PANEL S.P.A.	EUR	1.390.493,50	26	LUCE RAMPA CABINA(CABIN-RAMP LIGHT)727-0843/10	18.200,00	0,00
SIRIO PANEL S.P.A.	EUR	33.460,00	53	MAIN STATION UNIT MSU PANEL(723-4906)	20.140,00	0,00
SIRIO PANEL S.P.A.	USD	4.785,00	10	MANOPOLA (KNOB) 921-0104/63 VELIVOLO NORTHROP F-5	813,08	0,00
SIRIO PANEL S.P.A.	GBP	458.197,16	1	MANOPOLA (MS26166)921-0104/64 - AGUSTAWESTLAND AW-101	174,77	0,00
SIRIO PANEL S.P.A.	EUR	46.467,59	160	MANOPOLA KNOB / BOUTON	4.076,74	0,00
SIRIO PANEL S.P.A.	GBP	1.283.554,62	1	MANOPOLA(MS26166)921-0104/64	138,93	0,00
SIRIO PANEL S.P.A.	EUR	72.755,83	313	MANOPOLE(KNOB/BOUTON)	7.990,01	0,00

TAB. M

Tipo di operazione: Esportazione Definitiva (EX)

Denominazione operatore	Codice valuta	Ammontare in valuta	Quantità	Materiale oggetto del contratto	Stato di avanzamento annuale (Euro)	Utilizzo anni precedenti (Euro)
SIRIO PANEL S.P.A.	EUR	72.755,83	4	MANOPOLE(KNOB/BOUON)	102,12	0,00
SIRIO PANEL S.P.A.	EUR	80.000,00	2	MATERIALE PER PROGRAMMA TORNADO BOZ-101	20.000,00	60.000,00
SIRIO PANEL S.P.A.	USD	12.500,00	2	MATERIALE PER VELIVOLO AL-X - (PANNELLO UFPC 727-0638 EMBRAER AL-X)	11.292,80	0,00
SIRIO PANEL S.P.A.	USD	28.716,72	60	MATERIALE PER VELIVOLO AL-X - LUCE DI FORMAZIONE PN 727-0636/01	21.431,75	0,00
SIRIO PANEL S.P.A.	USD	28.716,72	24	MATERIALE PER VELIVOLO AL-X - LUCE FLOODLIGHT NVG A LED CON STAFFA MODIFICATA - PN 727-0493/10	4.511,63	0,00
SIRIO PANEL S.P.A.	USD	18.000,00	1	MATERIALE PER VELIVOLO C-130	8.130,82	0,00
SIRIO PANEL S.P.A.	USD	172.539,00	63	MATERIALE PER VELIVOLO F-5	155.875,87	0,00
SIRIO PANEL S.P.A.	EUR	1.004.352,81	202	MATERIALE PER VELIVOLO PILATUS PC 21	579.389,52	0,00
SIRIO PANEL S.P.A.	EUR	41.852,00	38	MATERIALE PER VELIVOLO PILATUS PC 21	41.852,00	0,00
SIRIO PANEL S.P.A.	USD	182.000,00	12	MATERIALE PER VELIVOLO SU - 30	75.887,61	0,00
SIRIO PANEL S.P.A.	EUR	25.913,02	2	MIDS MODULE DISPLAY	11.930,34	0,00
SIRIO PANEL S.P.A.	EUR	27.139,83	2	MIDS MODULE DISPLAY	12.919,12	0,00
SIRIO PANEL S.P.A.	EUR	27.139,83	4	MULTIFUNCTION P.B.	5.235,72	0,00
SIRIO PANEL S.P.A.	EUR	25.913,02	4	MULTIFUNCTION PB	5.664,68	0,00
SIRIO PANEL S.P.A.	GBP	4.772,73	1	OLR TEMP SELECT SWITCH W.LAND 724-1915/02	1.734,76	0,00
SIRIO PANEL S.P.A.	EUR	113.035,11	2	PANEL AD VCD (727-0943)	8.209,13	0,00
SIRIO PANEL S.P.A.	EUR	113.035,11	3	PANEL CX VCD (727-0944)	21.423,19	0,00
SIRIO PANEL S.P.A.	EUR	113.035,11	2	PANEL CY VCD (727-0945)	13.933,79	0,00
SIRIO PANEL S.P.A.	EUR	113.035,11	2	PANEL DH VCD (727-0946)	8.155,14	0,00
SIRIO PANEL S.P.A.	EUR	113.035,11	2	PANEL DI VCD (727-0947)	7.804,92	0,00
SIRIO PANEL S.P.A.	EUR	806,72	2	PANEL ILLUM FLOAT/L RAFT 723-4911/01	806,72	0,00
SIRIO PANEL S.P.A.	EUR	1.029,64	2	PANEL ILLUMINATED NVG 723-4436/01	1.029,64	0,00
SIRIO PANEL S.P.A.	EUR	158.920,00	7	PANEL UNIT DPU (727-1636)	24.430,00	0,00

TAB. M

Tipo di operazione: Esportazione Definitiva (EX)

Denominazione operatore	Codice valuta	Ammontare in valuta	Quantità	Materiale oggetto del contratto	Stato di avanzamento annuale (Euro)	Utilizzo anni precedenti (Euro)
SIRIO PANEL S.P.A.	EUR	37.998.000,00	21	PANELLO AZZERAMENTO DESTRO (RESET R ICP A400M)	145.467,00	1.338.866,00
SIRIO PANEL S.P.A.	EUR	9.216.800,00	2	PANELLO LUMINOSO FRENATA ED ATERRAGGIO (BRAKING AND LANDING CP (LSVU A400M)	2.074,00	88.599,67
SIRIO PANEL S.P.A.	GBP	91.550,35	2	PANN AD VCD(PANEL AD VCD)727-0943 AW-159	8.209,13	0,00
SIRIO PANEL S.P.A.	EUR	34.001,33	1	PANN ALED HEAD UP DISPLAY (LED PANEL HUD)	978,00	0,00
SIRIO PANEL S.P.A.	EUR	72.755,83	3	PANN ANTIGHIACCIO WXR(LIGHT F FACE DE-ICE WXR)	1.265,19	0,00
SIRIO PANEL S.P.A.	EUR	72.755,83	6	PANN ANTIGHIACCIO WXR(LIGHTING F FACE DE-ICE WXR)	2.530,39	0,00
SIRIO PANEL S.P.A.	EUR	72.755,83	1	PANN APU MSI(LIGHT F FACE APU ENGINE FIRE MSI)	577,89	0,00
SIRIO PANEL S.P.A.	EUR	72.755,83	1	PANN APU MSI(LIGHT F FACE APU ENGINE FIRE MSI)	577,89	0,00
SIRIO PANEL S.P.A.	EUR	72.755,83	3	PANN APU(APU ENGINE FIRE & MSI LIGHTED FRONT FACE)	1.632,78	0,00
SIRIO PANEL S.P.A.	EUR	72.755,83	5	PANN APU(APU ENGINE FIRE & MSI LIGHTED FRONT FACE)	2.721,32	0,00
SIRIO PANEL S.P.A.	EUR	72.755,83	5	PANN BASSO SX(LEFT DOWN PART)	3.036,53	0,00
SIRIO PANEL S.P.A.	EUR	72.755,83	1	PANN BASSO SX(LEFT DOWN PART)	607,31	0,00
SIRIO PANEL S.P.A.	EUR	1.390.493,50	4	PANN CTRL AUTOPILOTA APCP(APCP)727-1539	35.822,50	0,00
SIRIO PANEL S.P.A.	EUR	370.000,00	4	PANN CTRL CARRELLO (727-1196)	3.700,00	0,00
SIRIO PANEL S.P.A.	EUR	740.000,00	12	PANN CTRL CARRELLO(LGCL)727-1196 AIRBUS CN235 C295	44.400,00	0,00
SIRIO PANEL S.P.A.	GBP	639.568,82	4	PANN CTRL COCKPIT(C/PIT CTRL PANEL)727-1099 AW-101	10.006,31	0,00
SIRIO PANEL S.P.A.	EUR	1.390.493,50	5	PANN CTRL COCKPIT(COCKPIT CTRL PANEL)727-1099 AWL	20.250,72	0,00
SIRIO PANEL S.P.A.	EUR	1.390.493,50	9	PANN CTRL LUCI CAB(CABIN LIGHTS CTRL PANEL)727-1462	25.285,50	0,00
SIRIO PANEL S.P.A.	EUR	1.390.493,50	8	PANN CTRL LUM(DIMMING CTRL PANEL)727-1643	22.687,50	0,00
SIRIO PANEL S.P.A.	EUR	72.755,83	5	PANN CTRL SIST ELETTRIC BRNG/C CLEAR/ECIS LIGHTING)	1.717,90	0,00
SIRIO PANEL S.P.A.	GBP	91.550,35	3	PANN CX VCD(PANEL CX VCD)727-0944 AW-159	21.423,19	0,00
SIRIO PANEL S.P.A.	GBP	91.550,35	5	PANN CY VCD(PANEL CY VCD)727-0945 AW-159	34.834,46	0,00
SIRIO PANEL S.P.A.	GBP	91.550,35	3	PANN DH VCD(PANEL DH VCD)727-0946 AW-159	12.232,71	0,00

TAB. M

Tipo di operazione: Esportazione Definitiva (EX)

Denominazione operatore	Codice valuta	Ammontare in valuta	Quantità	Materiale oggetto del contratto	Stato di avanzamento annuale (Euro)	Utilizzo anni precedenti (Euro)
SIRIO PANEL S.P.A.	GBP	91.550,35	4	PANN DI VCD(PANEL DI VCD)727-0947 AW-159	15.609,84	0,00
SIRIO PANEL S.P.A.	EUR	34.001,33	4	PANN EL HEAD-UP DISPLAY (EL PANEL HUD)	3.620,60	0,00
SIRIO PANEL S.P.A.	EUR	72.755,83	2	PANN FILTRO SABBIA(SAND FILTER LIGHTING FRONT FACE)	449,70	0,00
SIRIO PANEL S.P.A.	EUR	72.755,83	5	PANN FRONT ANTIGHIACCIO(LIGHT F. PANEL DE -ICE)	2.080,40	0,00
SIRIO PANEL S.P.A.	EUR	103.400,00	38	PANN FRONT DASS (DASS CP FRONT PANEL UNIT) A400M	78.584,00	24.816,00
SIRIO PANEL S.P.A.	EUR	196.460,00	48	PANN FRONTALE DASS (DASS CP FRONT PANEL U)A400 M	99.264,00	24.816,00
SIRIO PANEL S.P.A.	EUR	72.755,83	10	PANN GALLEGG(FLOTATION ARMAMENT LIGHTING F FACE)	1.586,58	0,00
SIRIO PANEL S.P.A.	EUR	72.755,83	6	PANN HOIST(LIGHT F FACE HOIST)	2.092,98	0,00
SIRIO PANEL S.P.A.	EUR	72.755,83	1	PANN HOIST(LIGHTING FRONT FACE HOIST)	348,83	0,00
SIRIO PANEL S.P.A.	EUR	72.755,83	2	PANN IDR E GENER. ELETTR(LIGHT F FACE HYDR-ELEC GEN)	1.170,48	0,00
SIRIO PANEL S.P.A.	EUR	72.755,83	1	PANN IDR/GENER. ELETTR.(LIGHT F.FACE HYDR/ELECTR G	585,24	0,00
SIRIO PANEL S.P.A.	EUR	81.775,81	9	PANN ILLUM AC/DC(PANEL AC/DC ILLUM)723-5479/01	4.611,06	0,00
SIRIO PANEL S.P.A.	EUR	81.775,81	1	PANN ILLUM C/PANEL C ILLUM)723-5882/01	355,40	0,00
SIRIO PANEL S.P.A.	EUR	81.775,81	1	PANN ILLUM CMDSPANEL CMDSP SW ILLUM)723-5484/01	404,25	0,00
SIRIO PANEL S.P.A.	EUR	81.775,81	7	PANN ILLUM FIRE(PANEL FIRE/FUEL ILLUM)723-5667/01	2.758,28	0,00
SIRIO PANEL S.P.A.	EUR	81.775,81	9	PANN ILLUM INT/EXT(PANEL INT/EXT LT ILLUM)723-5478/02	4.395,87	0,00
SIRIO PANEL S.P.A.	EUR	81.775,81	1	PANN ILLUM LASER(PANEL LASER SW ILLUM)723-5483/01	350,10	0,00
SIRIO PANEL S.P.A.	EUR	81.775,81	9	PANN ILLUM LGT(PANL LGT DIMMER ILLUM)723-5476/01	4.206,15	0,00
SIRIO PANEL S.P.A.	EUR	81.775,81	9	PANN ILLUM PORT WING(PANEL PORT WING)723-5480/01	3.914,73	0,00
SIRIO PANEL S.P.A.	EUR	81.775,81	5	PANN ILLUM STBD(PANEL STBD WING ILLUM)723-5482/01	1.856,60	0,00
SIRIO PANEL S.P.A.	EUR	72.755,83	2	PANN ILLUM(FACE ECLAIRANTE LIGHTING)	1.220,00	0,00
SIRIO PANEL S.P.A.	EUR	1.390.493,50	3	PANN ILLUM(PANEL ILLUM HOIST NVG)723-6159/01	1.568,25	0,00
SIRIO PANEL S.P.A.	EUR	1.390.493,50	3	PANN ILLUM(PANEL ILLUM HOIST NVG)723-6159/02	1.568,25	0,00

TAB. M

Tipo di operazione: Esportazione Definitiva (EX)

Denominazione operatore	Codice valuta	Ammontare in valuta	Quantità	Materiale oggetto del contratto	Stato di avanzamento annuale (Euro)	Utilizzo anni precedenti (Euro)
SIRIO PANEL S.P.A.	EUR	1.390.493,50	1	PANEL ILLUM(PANEL ILLUM HOIST NVG)723-6168/01	530,00	0,00
SIRIO PANEL S.P.A.	EUR	1.390.493,50	1	PANEL ILLUM(PANEL ILLUM NVG)723-5707/01	502,25	0,00
SIRIO PANEL S.P.A.	EUR	72.755,83	2	PANEL ILLUMINAZIONE(FACE ECLAIRANTE LIGHTING)	1.220,00	0,00
SIRIO PANEL S.P.A.	EUR	72.755,83	9	PANNELLE CABINA MSHR(MSHIP CAB LIGHT CTRL PAN F.F.)	3.442,10	0,00
SIRIO PANEL S.P.A.	EUR	72.755,83	5	PANNELLE CABINA CABIN LIGHTING CTRL PANEL F.FACE)	1.970,07	0,00
SIRIO PANEL S.P.A.	EUR	1.390.493,50	4	PANEL ILLUM(PANEL ILLUM ENG CTRL)723-5750/01	1.984,44	0,00
SIRIO PANEL S.P.A.	EUR	1.390.493,50	3	PANEL ILLUM(PANEL ILLUM EO/IR E FMV)723-5987/01	1.418,34	0,00
SIRIO PANEL S.P.A.	EUR	1.390.493,50	4	PANEL ILLUM(PANEL ILLUM NVG)723-5620/01	1.729,80	0,00
SIRIO PANEL S.P.A.	EUR	1.390.493,50	2	PANEL ILLUM(PANEL ILLUM NVG)723-5832/02	1.113,66	0,00
SIRIO PANEL S.P.A.	EUR	1.390.493,50	2	PANEL ILLUM(PANEL ILLUM NVG)723-6163/01	645,76	0,00
SIRIO PANEL S.P.A.	EUR	1.390.493,50	2	PANEL ILLUM(PANEL ILLUM RAMP)723-4859/02	1.260,75	0,00
SIRIO PANEL S.P.A.	EUR	1.390.493,50	2	PANEL ILLUM(PANEL ILLUM RAMP)723-6162/01	714,42	0,00
SIRIO PANEL S.P.A.	EUR	1.390.493,50	1	PANEL ILLUM(PANEL ILLUM)723-6154/01	353,00	0,00
SIRIO PANEL S.P.A.	EUR	1.390.493,50	1	PANEL ILLUM(PANEL ILLUM)723-6155/01	435,63	0,00
SIRIO PANEL S.P.A.	EUR	1.390.493,50	2	PANEL ILLUM(PANEL ILLUM RAMP)723-6162/01	714,42	0,00
SIRIO PANEL S.P.A.	EUR	72.755,83	1	PANEL PASSO2(FACE ECLAIR 25STEPS NUDE)	56,74	0,00
SIRIO PANEL S.P.A.	EUR	72.755,83	16	PANEL PASSO4(4STEP NUDE FRONT FACE OHCP)	756,54	0,00
SIRIO PANEL S.P.A.	EUR	72.755,83	5	PANEL PASSO6(NUDE FRONT PANEL 6STEPS)	283,69	0,00
SIRIO PANEL S.P.A.	EUR	72.755,83	10	PANEL PASSO8(NUDE FRONT FACE OHCP 8STEPS)	472,86	0,00
SIRIO PANEL S.P.A.	EUR	72.755,83	5	PANEL RADAR TATTICO(FACE ECLAIR TACTICAL RADAR)	1.225,00	0,00
SIRIO PANEL S.P.A.	EUR	72.755,83	2	PANEL RAMP POST(REAR RAMP LIGHT F.FACE OPT FACE)	563,18	0,00
SIRIO PANEL S.P.A.	EUR	72.755,83	7	PANEL RAMP POST(REAR RAMP LIGHTING RR FACE OPT)	1.971,12	0,00
SIRIO PANEL S.P.A.	EUR	72.755,83	9	PANEL RIPIEG(FOLD LIGHTING FRONT FACE OPTION OHCP)	2.124,00	0,00



TAB. M

Tipo di operazione: Esportazione Definitiva (EX)

Denominazione operatore	Codice valuta	Ammontare in valuta	Quantità	Materiale oggetto del contratto	Stato di avanzamento annuale (Euro)	Utilizzo anni precedenti (Euro)
SIRIO PANEL S.P.A.	EUR	72.755,83	5	PANN RIPIEQ(FOLDING LIGHTING F. FACE OPTION OHCP)	1.449,95	0,00
SIRIO PANEL S.P.A.	EUR	72.755,83	1	PANN RIPIEGAMENTO(FOLD LIGHTING F.FACE OPT OHCP)	236,06	0,00
SIRIO PANEL S.P.A.	EUR	72.755,83	13	PANN SPEGN(LIGHTING F.FACE ACC SHUT-OFF)	3.660,66	0,00
SIRIO PANEL S.P.A.	EUR	72.755,83	4	PANN SPEGNMENTO(LIGHTING F.FACE ACC SHUT-OFF)	1.126,36	0,00
SIRIO PANEL S.P.A.	EUR	72.755,83	54	PANN TERGIPAR(WIPER LIGHTING WI LIGHTING FRONT FACE)	28.168,91	0,00
SIRIO PANEL S.P.A.	EUR	72.755,83	20	PANN TERGIPARABREZZA(WIPER/LIGHTING FRONT FACE)	10.432,80	0,00
SIRIO PANEL S.P.A.	EUR	91.550,35	12	PANN(LIGHT ASSY LED STRIP)727-0949 AW-159	7.605,33	0,00
SIRIO PANEL S.P.A.	GBP	128.660,10	2	PANNELLO (DECUPLE) 727-0542,06 VELIVOLO PILATUS PC-21	9.183,56	0,00
SIRIO PANEL S.P.A.	EUR	50.000,00	8	PANNELLO (UFCP) 727-0638 EMBRAER AL-X	45.171,20	0,00
SIRIO PANEL S.P.A.	USD	3.740,00	1	PANNELLO 0010VE DX ANT (0010VE RH AFT VEICOLO EFA)	328,00	0,00
SIRIO PANEL S.P.A.	EUR	3.740,00	1	PANNELLO 003VE 4 SX (003VE LH QTR VEICOLO EFA)	560,00	0,00
SIRIO PANEL S.P.A.	EUR	3.740,00	1	PANNELLO 004VE LRI 1 (004VE PANEL LRI 1 EFA T2/T3)	928,00	0,00
SIRIO PANEL S.P.A.	EUR	3.740,00	1	PANNELLO 004VE MED DX (004VE(RTO) RH MD VEICOLO EFA)	754,00	0,00
SIRIO PANEL S.P.A.	EUR	3.740,00	1	PANNELLO 005VE SX ANT (005VE LH FWD VEICOLO EFA)	423,00	0,00
SIRIO PANEL S.P.A.	EUR	3.740,00	1	PANNELLO 007VE SX POST BIPOSTO(007VE LH AFT TWIN S)	747,00	0,00
SIRIO PANEL S.P.A.	EUR	284.355,40	8	PANNELLO A LED HEAD UP DISPLAY (LED PANEL HUD)	7.824,00	229.032,73
SIRIO PANEL S.P.A.	EUR	2.637.373,50	6	PANNELLO A LED HEAD UP DISPLAY (LED PANEL HUD)	5.868,00	144.147,33
SIRIO PANEL S.P.A.	GBP	417,00	1	PANNELLO ADBUSY 723-1308/05 AV159	488,11	0,00
SIRIO PANEL S.P.A.	USD	258.025,00	7	PANNELLO AIUFCP (AIUFCP) 727-1150 VELIVOLO KAIFA-50 E.T-50	84.108,77	0,00
SIRIO PANEL S.P.A.	EUR	46.467,59	5	PANNELLO ANTIGHIACCIO WXR (LIGHING FRONT FACE DE-ICE. WXR)	2.080,39	0,00
SIRIO PANEL S.P.A.	EUR	46.467,59	5	PANNELLO APU - (APU ENGINE FIRE & MSI LIGHTED FRONT FACE)	2.721,32	0,00
SIRIO PANEL S.P.A.	EUR	46.467,59	1	PANNELLO APU MSI (LIGTING FRONT FACE APU ENGINE FIRE MSI)	577,89	0,00
SIRIO PANEL S.P.A.	EUR	37.998.000,00	22	PANNELLO AZZERAMENTO SINISTRO (RESET L ICP A400M)	160.996,00	1.338.866,00

TAB. M

Tipo di operazione: Esportazione Definitiva (EX)

Denominazione operatore	Codice valuta	Ammontare in valuta	Quantità	Materiale oggetto del contratto	Stato di avanzamento annuale (Euro)	Utilizzo anni precedenti (Euro)
SIRIO PANEL S.P.A.	EUR	9.216.800,00	2	PANNELLO AZZERAMENTO SINISTRO (RESET L ICP A400M)	29.272,00	88.599,67
SIRIO PANEL S.P.A.	EUR	9.216.800,00	4	PANNELLO BASSO (LOWER ICP A400M)	138.624,20	88.599,67
SIRIO PANEL S.P.A.	EUR	37.998.000,00	20	PANNELLO BASSO (LOWER ICP A400M)	374.660,00	1.338.866,00
SIRIO PANEL S.P.A.	EUR	46.467,59	5	PANNELLO BASSO SINISTRA (LEFT DOWN PART)	3.036,53	0,00
SIRIO PANEL S.P.A.	USD	7.047,56	1	PANNELLO BREAKER DI OVERHEAD (CIRCUIT BREAKER PANEL - OVERHEAD) VELIVOLO KC - 390	6.366,93	0,00
SIRIO PANEL S.P.A.	USD	13.500,00	10	PANNELLO CARBURANTE (FUEL PANEL) 723-4896 VELIVOLO NORTHROP F - 5	12.196,22	0,00
SIRIO PANEL S.P.A.	EUR	37.998.000,00	20	PANNELLO CARBURANTE (FUEL/HYD ICP A400M)	431.420,00	1.338.866,00
SIRIO PANEL S.P.A.	EUR	37.998.000,00	20	PANNELLO COMANDO ELETTRICO (AIR/ELEC ICP A400M)	357.580,00	1.338.866,00
SIRIO PANEL S.P.A.	EUR	4.402.320,00	1	PANNELLO COMANDO ELETTRICO (AIR/ELEC ICP A400M)	35.758,00	42.102,00
SIRIO PANEL S.P.A.	EUR	37.998.000,00	21	PANNELLO COMANDO MOTORI (ECP/EMS ICP A400M)	363.552,00	1.338.866,00
SIRIO PANEL S.P.A.	EUR	9.216.800,00	3	PANNELLO COMANDO MOTORI (ECP/EMS ICP A400M)	93.484,80	88.599,67
SIRIO PANEL S.P.A.	EUR	4.402.320,00	2	PANNELLO COMANDO MOTORI (ECP/EMS ICP A400M)	69.248,00	0,00
SIRIO PANEL S.P.A.	EUR	4.402.320,00	2	PANNELLO COMANDO MOTORI (ECP/EMS ICP A400M)	49.624,00	42.102,00
SIRIO PANEL S.P.A.	EUR	239.776,73	1	PANNELLO CONSOLE (CONSOLE LIGHTS PANEL) 723-4457/02 - AGUSTA WESTLAND AW-101	448,18	0,00
SIRIO PANEL S.P.A.	EUR	46.467,59	5	PANNELLO CONTROLLO SISTEMA ELETTRONICO - (C BRNG / C CLEAR / ECS LIGHTING FRONT PANEL BASE OR ICP)	1.717,90	0,00
SIRIO PANEL S.P.A.	EUR	37.998.000,00	20	PANNELLO DESTRO (R ICP A400M)	331.520,00	1.338.866,00
SIRIO PANEL S.P.A.	EUR	8.444.000,00	1	PANNELLO DESTRO (R ICP A400M)	16.576,00	30.012,00
SIRIO PANEL S.P.A.	EUR	37.861,60	2	PANNELLO DI CONTROLLO DEL MOTORE URNI 27	5.196,59	0,00
SIRIO PANEL S.P.A.	EUR	37.861,60	3	PANNELLO DI CONTROLLO PER RILASCIO CARICHI URNI 24	15.163,07	0,00
SIRIO PANEL S.P.A.	USD	2.465.778,95	57	PANNELLO DI CONTROLLO PER AZZERAMENTO URNI 34	127.301,20	0,00
SIRIO PANEL S.P.A.	USD	11.282,62	2	PANNELLO DI CONTROLLO DEL CARRELLINO ATTERRAGGIO	10.192,99	0,00
SIRIO PANEL S.P.A.	USD	11.282,62	2	PANNELLO DI CONTROLLO DEL CARRELLINO ATTERRAGGIO	10.192,99	0,00
SIRIO PANEL S.P.A.	USD	437.850,00	63	PANNELLO DI CONTROLLO DEL CARRELLINO ATTERRAGGIO - URNI 25	395.564,19	0,00

TAB. M

Tipo di operazione: Esportazione Definitiva (EX)

Denominazione operatore	Codice valuta	Ammontare in valuta	Quantità	Materiale oggetto del contratto	Stato di avanzamento annuale (Euro)	Utilizzo anni precedenti (Euro)
SIRIO PANEL S.P.A.	USD	1.248.827,79	3	PANNELLO DI CONTROLLO DEL CARRELLO DI ATERRAGGIO - URNI 25	18.836,39	0,00
SIRIO PANEL S.P.A.	USD	499.713,42	4	PANNELLO DI CONTROLLO DEL CARRELLO DI ATERRAGGIO URNI 25	20.385,98	0,00
SIRIO PANEL S.P.A.	EUR	52.054,56	1	PANNELLO DI CONTROLLO DEL CARRELLO DI ATERRAGGIO URNI 25	7.308,16	41.204,98
SIRIO PANEL S.P.A.	USD	614.099,86	22	PANNELLO DI CONTROLLO DEL CARRELLO DI ATERRAGGIO URNI 25	111.784,75	0,00
SIRIO PANEL S.P.A.	USD	4.189.000,97	5	PANNELLO DI CONTROLLO DEL CARRELLO DI ATERRAGGIO URNI 25	25.059,81	0,00
SIRIO PANEL S.P.A.	EUR	37.861,60	1	PANNELLO DI CONTROLLO DEL CARRELLO DI ATERRAGGIO URNI 25	3.541,42	0,00
SIRIO PANEL S.P.A.	USD	2.465.778,95	57	PANNELLO DI CONTROLLO DEL CARRELLO DI ATERRAGGIO URNI 25	290.500,20	0,00
SIRIO PANEL S.P.A.	USD	1.248.827,79	6	PANNELLO DI CONTROLLO DEL MOTORE - URNI 27	14.757,02	0,00
SIRIO PANEL S.P.A.	USD	381.708,58	1	PANNELLO DI CONTROLLO DEL MOTORE - URNI 27	2.473,18	0,00
SIRIO PANEL S.P.A.	USD	614.099,86	20	PANNELLO DI CONTROLLO DEL MOTORE URNI 27	49.094,33	0,00
SIRIO PANEL S.P.A.	USD	499.713,42	11	PANNELLO DI CONTROLLO DEL MOTORE URNI 27	27.204,95	0,00
SIRIO PANEL S.P.A.	USD	2.465.778,95	57	PANNELLO DI CONTROLLO DEL MOTORE URNI 27	140.971,11	0,00
SIRIO PANEL S.P.A.	USD	1.103.068,39	36	PANNELLO DI CONTROLLO DEL MOTORE URNI 27	89.034,38	0,00
SIRIO PANEL S.P.A.	USD	4.189.000,97	9	PANNELLO DI CONTROLLO DEL MOTORE URNI 27	21.889,38	0,00
SIRIO PANEL S.P.A.	USD	17.410,21	2	PANNELLO DI CONTROLLO DEL SISTEMA DI AUTO PITCH URNI 28	4.568,15	0,00
SIRIO PANEL S.P.A.	USD	1.103.068,39	36	PANNELLO DI CONTROLLO DEL SISTEMA DI AUTO PITCH URNI 28	82.226,61	0,00
SIRIO PANEL S.P.A.	USD	4.189.000,97	10	PANNELLO DI CONTROLLO DEL SISTEMA DI AUTO PITCH URNI 28	22.461,83	0,00
SIRIO PANEL S.P.A.	USD	2.465.778,95	57	PANNELLO DI CONTROLLO DEL SISTEMA DI AUTO PITCH URNI 28	130.192,14	0,00
SIRIO PANEL S.P.A.	USD	1.248.827,79	8	PANNELLO DI CONTROLLO DEL SISTEMA DI AUTOPTICH - URNI 28	17.969,46	0,00
SIRIO PANEL S.P.A.	USD	614.099,86	2	PANNELLO DI CONTROLLO DEL SISTEMA DI CONTROLLO AUTOPTICH URNI 28	4.568,15	0,00
SIRIO PANEL S.P.A.	USD	1.248.827,79	8	PANNELLO DI CONTROLLO DEL SISTEMA DI CONTROLLO DI VOLO - URNI 26	17.724,67	0,00
SIRIO PANEL S.P.A.	USD	614.099,86	2	PANNELLO DI CONTROLLO DEL SISTEMA DI CONTROLLO DI VOLO URNI 26	4.468,53	0,00
SIRIO PANEL S.P.A.	USD	1.103.068,39	36	PANNELLO DI CONTROLLO DEL SISTEMA DI CONTROLLO DI VOLO URNI 26	81.106,19	0,00

TAB. M

Tipo di operazione: Esportazione Definitiva (EX)

Denominazione operatore	Codice valuta	Ammontare in valuta	Quantità	Materiale oggetto del contratto	Stato di avanzamento annuale (Euro)	Utilizzo anni precedenti (Euro)
SIRIO PANEL S.P.A.	USD	4.189.000,97	8	PANNELLO DI CONTROLLO DEL SISTEMA DI CONTROLLO DI VOLO URNI 26	17.724,67	0,00
SIRIO PANEL S.P.A.	USD	111.996,40	4	PANNELLO DI CONTROLLO DEL SISTEMA DI CONTROLLO DI VOLO URNI 26	9.011,80	92.168,43
SIRIO PANEL S.P.A.	USD	2.014.086,77	5	PANNELLO DI CONTROLLO DEL SISTEMA DI CONTROLLO DI VOLO (FLIGHT CONTROL SYSTEM CONTROL PANEL) URNI 26	11.050,95	1.773.396,21
SIRIO PANEL S.P.A.	USD	2.465.778,95	57	PANNELLO DI CONTROLLO DEL SISTEMA DI CONTROLLO DI VOLO URNI 26	128.418,13	0,00
SIRIO PANEL S.P.A.	USD	17.410,21	1	PANNELLO DI CONTROLLO DEL SISTEMA DI VOLO URNI 26	2.252,95	0,00
SIRIO PANEL S.P.A.	USD	381.708,58	1	PANNELLO DI CONTROLLO DEL SISTEMA ELETTRICO - URNI 30	4.311,58	0,00
SIRIO PANEL S.P.A.	USD	4.189.000,97	6	PANNELLO DI CONTROLLO DEL SISTEMA ELETTRICO URNI 30	25.440,35	0,00
SIRIO PANEL S.P.A.	USD	499.713,42	3	PANNELLO DI CONTROLLO DEL SISTEMA ELETTRICO URNI 30	12.934,75	0,00
SIRIO PANEL S.P.A.	USD	614.099,86	15	PANNELLO DI CONTROLLO DEL SISTEMA ELETTRICO URNI 30	64.387,63	0,00
SIRIO PANEL S.P.A.	USD	1.103.068,39	51	PANNELLO DI CONTROLLO DEL SISTEMA ELETTRICO URNI 30	219.890,68	0,00
SIRIO PANEL S.P.A.	EUR	37.861,60	1	PANNELLO DI CONTROLLO DEL SISTEMA ELETTRICO URNI 30	2.471,77	0,00
SIRIO PANEL S.P.A.	USD	2.465.778,95	57	PANNELLO DI CONTROLLO DEL SISTEMA ELETTRICO URNI 30	245.760,17	0,00
SIRIO PANEL S.P.A.	EUR	9.216.800,00	2	PANNELLO DI CONTROLLO EMERGENZA (SURVEILLANCE ICP A400M)	37.709,40	88.599,67
SIRIO PANEL S.P.A.	EUR	37.998.000,00	20	PANNELLO DI CONTROLLO EMERGENZA (SURVEILLANCE ICP A400M)	221.820,00	1.338.866,00
SIRIO PANEL S.P.A.	USD	112.800,00	10	PANNELLO DI CONTROLLO FRONTALE (UFCP) 727-0567 VELLIVOLO FMA 1A-63 E A1-63 PAMPA	42.460,93	0,00
SIRIO PANEL S.P.A.	USD	4.189.000,97	33	PANNELLO DI CONTROLLO PER ACCESSO ALLA MANUTENZIONE - URNI 37	41.527,71	0,00
SIRIO PANEL S.P.A.	USD	1.248.827,79	2	PANNELLO DI CONTROLLO PER ACCESSO ALLA MANUTENZIONE - URNI 37	2.516,83	0,00
SIRIO PANEL S.P.A.	USD	2.465.778,95	57	PANNELLO DI CONTROLLO PER ACCESSO ALLA MANUTENZIONE URNI 37	72.939,30	0,00
SIRIO PANEL S.P.A.	USD	614.099,86	15	PANNELLO DI CONTROLLO PER ACCESSO ALLA MANUTENZIONE URNI 37	19.088,45	0,00
SIRIO PANEL S.P.A.	USD	13.262,80	2	PANNELLO DI CONTROLLO PER ACCESSO ALLA MANUTENZIONE URNI 37	2.559,27	0,00
SIRIO PANEL S.P.A.	USD	4.785,00	7	PANNELLO DI CONTROLLO PER AZZERAMENTO (MASTER ZEROIZE PANEL) 723-492501 VELLIVOLO NORTHROP F-5	3.509,80	0,00
SIRIO PANEL S.P.A.	USD	1.248.827,79	8	PANNELLO DI CONTROLLO PER AZZERAMENTO - URNI 34	17.570,44	0,00
SIRIO PANEL S.P.A.	USD	17.410,21	2	PANNELLO DI CONTROLLO PER AZZERAMENTO URNI 34	4.466,71	0,00

TAB. M

Tipo di operazione: Esportazione Definitiva (EX)

Denominazione operatore	Codice valuta	Ammontare in valuta	Quantità	Materiale oggetto del contratto	Stato di avanzamento annuale (Euro)	Utilizzo anni precedenti (Euro)
SIRIO PANEL S.P.A.	USD	614.099,86	6	PANNELLO DI CONTROLLO PER AZZERAMENTO URNI 34	13.400,13	0,00
SIRIO PANEL S.P.A.	EUR	37.861,60	2	PANNELLO DI CONTROLLO PER AZZERAMENTO URNI 34	3.450,07	0,00
SIRIO PANEL S.P.A.	USD	1.103.068,39	36	PANNELLO DI CONTROLLO PER AZZERAMENTO URNI 34	80.400,76	0,00
SIRIO PANEL S.P.A.	EUR	6.633,91	1	PANNELLO DI CONTROLLO PER MANUTENZIONE	6.633,91	0,00
SIRIO PANEL S.P.A.	USD	614.099,86	7	PANNELLO DI CONTROLLO PER MANUTENZIONE URNI 36	32.979,30	0,00
SIRIO PANEL S.P.A.	USD	499.713,42	72	PANNELLO DI CONTROLLO PER MANUTENZIONE URNI 36	339.215,68	0,00
SIRIO PANEL S.P.A.	USD	96.144,27	17	PANNELLO DI CONTROLLO PER MANUTENZIONE URNI 36	82.392,33	0,00
SIRIO PANEL S.P.A.	USD	13.262,80	2	PANNELLO DI CONTROLLO PER MANUTENZIONE URNI 36	9.422,66	0,00
SIRIO PANEL S.P.A.	USD	2.465.778,95	68	PANNELLO DI CONTROLLO PER MANUTENZIONE URNI 36	320.370,37	0,00
SIRIO PANEL S.P.A.	USD	1.248.827,79	59	PANNELLO DI CONTROLLO PER RILASCIO CARICHI - URNI 24	255.316,65	0,00
SIRIO PANEL S.P.A.	USD	499.713,42	2	PANNELLO DI CONTROLLO PER RILASCIO CARICHI URNI 24	7.564,37	0,00
SIRIO PANEL S.P.A.	USD	2.465.778,95	57	PANNELLO DI CONTROLLO PER RILASCIO CARICHI URNI 24	218.307,69	0,00
SIRIO PANEL S.P.A.	USD	4.189.000,97	12	PANNELLO DI CONTROLLO PER RILASCIO CARICHI URNI 24	47.757,66	0,00
SIRIO PANEL S.P.A.	USD	2.014.086,77	10	PANNELLO DI CONTROLLO PER RILASCIO CARICHI/JETSON BREAK CONTROL PANEL URNI 24	35.127,11	1.773.396,21
SIRIO PANEL S.P.A.	USD	1.103.068,39	6	PANNELLO DI CONTROLLO PER RILASCIO CARICHI URNI 24	25.964,41	0,00
SIRIO PANEL S.P.A.	USD	23.750,00	5	PANNELLO DI CONTROLLO PER SISTEMA DI PUNTAMENTO DI TERRA LASERT	20.552,90	0,00
SIRIO PANEL S.P.A.	USD	614.099,86	9	PANNELLO DI CONTROLLO PRICIPALE URNI 32	21.022,92	0,00
SIRIO PANEL S.P.A.	USD	1.248.827,79	14	PANNELLO DI CONTROLLO PRICIPALE - URNI 32	32.476,77	0,00
SIRIO PANEL S.P.A.	USD	381.708,58	3	PANNELLO DI CONTROLLO PRICIPALE - URNI 32	7.059,69	0,00
SIRIO PANEL S.P.A.	USD	1.103.068,39	36	PANNELLO DI CONTROLLO PRICIPALE URNI 32	84.716,27	0,00
SIRIO PANEL S.P.A.	USD	4.189.000,97	4	PANNELLO DI CONTROLLO PRICIPALE URNI 32	9.256,77	0,00
SIRIO PANEL S.P.A.	USD	499.713,42	2	PANNELLO DI CONTROLLO PRICIPALE URNI 32	4.706,46	0,00
SIRIO PANEL S.P.A.	USD	2.465.778,95	57	PANNELLO DI CONTROLLO PRICIPALE URNI 32	134.134,10	0,00

TAB. M

Tipo di operazione: Esportazione Definitiva (EX)

Denominazione operatore	Codice valuta	Ammontare in valuta	Quantità	Materiale oggetto del contratto	Stato di avanzamento annuale (Euro)	Utilizzo anni precedenti (Euro)
SIRIO PANEL S.P.A.	USD	96.144,27	2	PANNELLO DI CONTYROLLO PER AZZERAMENTO URNI 34	4.466,71	0,00
SIRIO PANEL S.P.A.	USD	499.713,42	4	PANNELLO DIM CONTROLLO DEL SISTEMA DI CONTROLLO DI VOLO URNI 26	9.011,80	0,00
SIRIO PANEL S.P.A.	USD	499.713,42	3	PANNELLO DIM CONTROLLO PER ACCESSO ASLLA MANUTENZIONE URNI 37	3.838,91	0,00
SIRIO PANEL S.P.A.	USD	4.189.000,97	18	PANNELLO DIM CONTROLLO PER AZZERAMENTO URNI 34	39.533,49	0,00
SIRIO PANEL S.P.A.	USD	4.189.000,97	21	PANNELLO DIM CONTROLLO PER MANUTENZIONE URNI 36	97.296,65	0,00
SIRIO PANEL S.P.A.	EUR	128.660,10	17	PANNELLO DWP (DWP) 727-0654/04 VELLIVOLO PILATUS PC-21	62.759,07	0,00
SIRIO PANEL S.P.A.	EUR	4.840,00	4	PANNELLO E.L. PANEL EL 723-7075	4.840,00	0,00
SIRIO PANEL S.P.A.	EUR	2.637.373,50	4	PANNELLO E.L. PER HEAD UP DISPLAY (E.L. PANEL HUD)	3.620,60	144.147,33
SIRIO PANEL S.P.A.	EUR	46.467,59	5	PANNELLO EWS E CABINA (FACE ECLAIRANTE EWS & CABIN SIGNAL)	1.275,00	0,00
SIRIO PANEL S.P.A.	EUR	46.467,59	9	PANNELLO FILTRO SABBIA (SAND FILTER LIGHTING FRONT FACE OPTION OHCP)	2.023,65	0,00
SIRIO PANEL S.P.A.	EUR	215.000,00	3	PANNELLO FRONTALE CARBURANTE (FUEL HYD FRONT PANEL A400M)	2.700,00	0,00
SIRIO PANEL S.P.A.	EUR	215.000,00	1	PANNELLO FRONTALE DESTRO (RIGHT FRONT PANEL A400M)	600,00	0,00
SIRIO PANEL S.P.A.	EUR	215.000,00	1	PANNELLO FRONTALE DESTRO GLS (GLS RIGHT FRONT PANEL A400M)	600,00	0,00
SIRIO PANEL S.P.A.	EUR	215.000,00	3	PANNELLO FRONTALE DI RIPRISTINO ANTERIORE SINISTRO (RESET LEFT FRONT PANEL A400M)	2.400,00	0,00
SIRIO PANEL S.P.A.	EUR	215.000,00	3	PANNELLO FRONTALE DI RIPRISTINO ANTERIORE SINISTRO (RESET RIGHT FRONT PANEL A400M)	1.800,00	0,00
SIRIO PANEL S.P.A.	EUR	215.000,00	1	PANNELLO FRONTALE INCENDIO (FIRE FRONT PANEL A400M)	600,00	0,00
SIRIO PANEL S.P.A.	EUR	215.000,00	4	PANNELLO FRONTALE INFERIORE DESTRO (LOWER DX FRONT PANEL A400M)	2.000,00	0,00
SIRIO PANEL S.P.A.	EUR	215.000,00	2	PANNELLO FRONTALE INFERIORE SINISTRO (LOWER SX FRONT PANEL A400M)	1.400,00	0,00
SIRIO PANEL S.P.A.	EUR	215.000,00	2	PANNELLO FRONTALE MANUTENZIONE (MAINTENANCE FRONT PANEL A400M)	2.000,00	0,00
SIRIO PANEL S.P.A.	EUR	215.000,00	2	PANNELLO FRONTALE MULTIFUZIONE (AIR DROP FRONT PANEL A400M)	1.000,00	0,00
SIRIO PANEL S.P.A.	EUR	215.000,00	1	PANNELLO FRONTALE SINISTRO (LEFT 2 FRONT PANEL A400M)	500,00	0,00
SIRIO PANEL S.P.A.	EUR	215.000,00	1	PANNELLO FRONTALE SINISTRO 1 (LEFT 1 FRONT PANEL A 400M)	700,00	0,00
SIRIO PANEL S.P.A.	EUR	215.000,00	2	PANNELLO FRONTALE SINISTRO GLS (GLS LEFT FRONT PANEL A400M)	1.200,00	0,00

TAB. M

Tipo di operazione: Esportazione Definitiva (EX)

Denominazione operatore	Codice valuta	Ammontare in valuta	Quantità	Materiale oggetto del contratto	Stato di avanzamento annuale (Euro)	Utilizzo anni precedenti (Euro)
SIRIO PANEL S.P.A.	EUR	46.467,59	9	PANNELLO GALLEGGIAMENTO -(FLOTATION ARMAMENT LIGHTING FRONT FACE OPTION OHCP)	1.427,91	0,00
SIRIO PANEL S.P.A.	EUR	46.467,59	6	PANNELLO HOIST (LIGHTING FRONT FACE HOIST)	2.093,00	0,00
SIRIO PANEL S.P.A.	EUR	46.467,59	8	PANNELLO IDRAULICO E GENERATORE ELETTTRICO (LIGHTING FRONT FACE HYDRAULIC ELECTRICAL GENE)	4.681,93	0,00
SIRIO PANEL S.P.A.	EUR	187.572,33	2	PANNELLO ILLUMINATO (ILLUMINATED PANEL) 723-616901 ELICOTTERO AW-159	900,00	0,00
SIRIO PANEL S.P.A.	EUR	187.572,33	1	PANNELLO ILLUMINATO (ILLUMINATED PANEL) 723-617001 ELICOTTERO AW-159	450,00	0,00
SIRIO PANEL S.P.A.	EUR	187.572,33	2	PANNELLO ILLUMINATO (ILLUMINATED PANEL) 723-617101 ELICOTTERO AW-159	590,00	0,00
SIRIO PANEL S.P.A.	EUR	187.572,33	9	PANNELLO ILLUMINATO (ILLUMINATED PANEL) 723-620301 ELICOTTERO AW-159	3.870,00	0,00
SIRIO PANEL S.P.A.	EUR	5.285,03	10	PANNELLO ILLUMINATO AAP (PANEL LIGHT. AAP) 723-4907 VELIVOLO NORTHROP F-5	5.285,03	0,00
SIRIO PANEL S.P.A.	EUR	187.572,33	3	PANNELLO ILLUMINATO AC/DC (PANEL AC / DC ILLUMIN) 723-547901 ELICOTTERO AW-159	1.537,02	0,00
SIRIO PANEL S.P.A.	EUR	187.572,33	1	PANNELLO ILLUMINATO CJ (PANEL CJ ILLUMIN) 723-588201 ELICOTTERO AW-159	355,40	0,00
SIRIO PANEL S.P.A.	EUR	187.572,33	3	PANNELLO ILLUMINATO CMDS (PANEL CMDS SW ILLUMIN) 723-548401 ELICOTTERO AW-159	1.236,99	0,00
SIRIO PANEL S.P.A.	USD	8.000,00	8	PANNELLO ILLUMINATO EHI (BEZEL ILLUMINATO EHI) 727-0573 VELIVOLO F-5 E.T.-38	7.227,39	0,00
SIRIO PANEL S.P.A.	EUR	187.572,33	5	PANNELLO ILLUMINATO FIRE (PANEL FIRE / FUEL ILLUMIN) 723-566701 ELICOTTERO AW-159	2.917,50	0,00
SIRIO PANEL S.P.A.	EUR	187.572,33	9	PANNELLO ILLUMINATO INT/EXT (PANEL INT / EXT LT ILLUMIN) 723-547802 ELICOTTERO AW-159	4.396,77	0,00
SIRIO PANEL S.P.A.	EUR	187.572,33	3	PANNELLO ILLUMINATO LGT (PANEL LGT DIMMER ILLUMIN) 723-547601 ELICOTTERO AW-159	1.402,05	0,00
SIRIO PANEL S.P.A.	EUR	187.572,33	3	PANNELLO ILLUMINATO PORT WING (PANEL PORT WING ILLUMIN) 723-548001 ELICOTTERO AW-159	1.304,91	0,00
SIRIO PANEL S.P.A.	EUR	187.572,33	4	PANNELLO ILLUMINATO STBD (PANEL STBD WING ILLUMIN) 723-548201 ELICOTTERO AW-159	1.485,28	0,00
SIRIO PANEL S.P.A.	EUR	46.467,59	2	PANNELLO ILLUMINAZIONE (FACE ECLAIRANTE LIGHTING )	1.220,00	0,00
SIRIO PANEL S.P.A.	EUR	9.216.800,00	1	PANNELLO INCENDIO (FIRE ICP A400M)	23.948,00	88.599,67
SIRIO PANEL S.P.A.	EUR	37.998.000,00	19	PANNELLO INCNDIO (FIRE ICP A400M)	227.506,00	1.338.866,00
SIRIO PANEL S.P.A.	USD	258.025,00	7	PANNELLO IUFCP (IUFCP) 727-1047 VELIVOLO KAI FA-50 E T-50	79.523,90	0,00
SIRIO PANEL S.P.A.	EUR	46.467,59	10	PANNELLO LUCE CABINA (CABIN LIGHTING CONTROL PANEL FRONT FACE)	3.940,14	0,00
SIRIO PANEL S.P.A.	EUR	46.467,59	5	PANNELLO LUCE CABINA NSHP (NSHP CABIN LIGHTING CONTROL PANEL FRONT FACE)	1.912,28	0,00

TAB. M

Tipo di operazione: Esportazione Definitiva (EX)

Denominazione operatore	Codice valuta	Ammontare in valuta	Quantità	Materiale oggetto del contratto	Stato di avanzamento annuale (Euro)	Utilizzo anni precedenti (Euro)
SIRIO PANEL S.P.A.	EUR	239.776,73	1	PANNELLO LUMINOSO (PANEL IDENT) 723-4557/01- AGUSTAWESTLAND AW-101	377,42	0,00
SIRIO PANEL S.P.A.	EUR	239.776,73	1	PANNELLO LUMINOSO (PANEL ILLUM ENG CONTROL) 723-5750/01- AGUSTAWESTLAND AW-101	496,72	0,00
SIRIO PANEL S.P.A.	EUR	239.776,73	4	PANNELLO LUMINOSO (PANEL ILLUMINATED NVG) 723-5620/01- AGUSTAWESTLAND AW-101	1.600,09	0,00
SIRIO PANEL S.P.A.	EUR	239.776,73	1	PANNELLO LUMINOSO (PANEL ILLUMINATED NVG) 723-5680/02- AGUSTAWESTLAND AW-101	656,90	0,00
SIRIO PANEL S.P.A.	EUR	239.776,73	1	PANNELLO LUMINOSO (PANEL ILLUMINATED NVG) 723-5832/02- AGUSTAWESTLAND AW-101	556,83	0,00
SIRIO PANEL S.P.A.	EUR	239.776,73	1	PANNELLO LUMINOSO (PANEL ILLUMINATED RAMP) 723-4859/02- AGUSTAWESTLAND AW-101	420,25	0,00
SIRIO PANEL S.P.A.	EUR	239.776,73	2	PANNELLO LUMINOSO (PANEL ILLUMINATED) 723-6154/01- AGUSTAWESTLAND AW-101	706,00	0,00
SIRIO PANEL S.P.A.	EUR	239.776,73	4	PANNELLO LUMINOSO (PANEL ILLUMINATED) 723-6164/01- AGUSTAWESTLAND AW-101	1.371,04	0,00
SIRIO PANEL S.P.A.	EUR	37.998.000,00	25	PANNELLO LUMINOSO (TRIM TRIM CP (12VU) A400M)	13.525,00	1.338.866,00
SIRIO PANEL S.P.A.	EUR	9.216.800,00	2	PANNELLO LUMINOSO (TRIM TRIM CP (12VU) A400M)	1.839,40	88.599,67
SIRIO PANEL S.P.A.	EUR	37.998.000,00	23	PANNELLO LUMINOSO 3CM (3CM PLUG CP (34VU) A400M)	11.385,00	1.338.866,00
SIRIO PANEL S.P.A.	EUR	9.216.800,00	2	PANNELLO LUMINOSO 3CM(3CM PLUG CP (34VU) A400M)	1.683,00	88.599,67
SIRIO PANEL S.P.A.	EUR	37.998.000,00	22	PANNELLO LUMINOSO 4CM (4CM PLUG VU (39VU) A400M)	12.408,00	1.338.866,00
SIRIO PANEL S.P.A.	EUR	9.216.800,00	2	PANNELLO LUMINOSO 4CM (4CM PLUG VU (39VU) A400M)	1.917,60	88.599,67
SIRIO PANEL S.P.A.	EUR	37.998.000,00	23	PANNELLO LUMINOSO 4CM LT (4CM LT VU (37VU) A400M)	8.326,00	1.338.866,00
SIRIO PANEL S.P.A.	EUR	9.216.800,00	3	PANNELLO LUMINOSO 4CM LT (4CM LT VU (37VU) A400M)	1.846,20	88.599,67
SIRIO PANEL S.P.A.	EUR	37.998.000,00	22	PANNELLO LUMINOSO ACP (UPPER ACP VU LEFT (41VU) A400M)	10.120,00	1.338.866,00
SIRIO PANEL S.P.A.	EUR	9.216.800,00	3	PANNELLO LUMINOSO ACP (UPPER ACP VU LEFT (41VU) A400M)	2.346,00	88.599,67
SIRIO PANEL S.P.A.	EUR	9.216.800,00	3	PANNELLO LUMINOSO ACP DESTRA (UPPER ACP VU RIGHT (42VU) A400M)	1.846,20	88.599,67
SIRIO PANEL S.P.A.	EUR	37.998.000,00	23	PANNELLO LUMINOSO ACP DESTRA (UPPER ACP VU RIGHT (42VU) A400M)	8.326,00	1.338.866,00
SIRIO PANEL S.P.A.	EUR	37.998.000,00	22	PANNELLO LUMINOSO ESTERNO DESTRO (EXTERNAL VU RIGHT (48VU) A400M)	9.548,00	1.338.866,00
SIRIO PANEL S.P.A.	EUR	9.216.800,00	3	PANNELLO LUMINOSO ESTERNO DESTRO (EXTERNAL VU RIGHT (48VU) A400M)	2.213,40	88.599,67
SIRIO PANEL S.P.A.	EUR	37.998.000,00	25	PANNELLO LUMINOSO ESTERNO SINISTRO (EXTERNAL VU LEFT (47 VU) A400M)	10.850,00	1.338.866,00



TAB. M

Tipo di operazione: Esportazione Definitiva (EX)

Denominazione operatore	Codice valuta	Ammontare in valuta	Quantità	Materiale oggetto del contratto	Stato di avanzamento annuale (Euro)	Utilizzo anni precedenti (Euro)
SIRIO PANEL S.P.A.	EUR	9.216.800,00	3	PANNELLO LUMINOSO ESTERNO SINISTRO (EXTERNAL VU LEFT (47VU) A400M)	2.213,40	88.599,67
SIRIO PANEL S.P.A.	EUR	37.998.000,00	22	PANNELLO LUMINOSO FRENATA ED ATERRAGGIO (BRAKING AND LANDING CP (15VU) A400M)	13.420,00	1.338.866,00
SIRIO PANEL S.P.A.	EUR	9.216.800,00	4	PANNELLO LUMINOSO FRENO DI PARCHEGGIO / EMERGENZA (PARK BRAKE/EMERGENCY L/G)	3.440,80	88.599,67
SIRIO PANEL S.P.A.	EUR	37.998.000,00	22	PANNELLO LUMINOSO FRENO DI PARCHEGGIO/EMERGENZA (PARK BRAKE/EMERGENCY L/G (11VU) A400M)	11.132,00	1.338.866,00
SIRIO PANEL S.P.A.	EUR	37.998.000,00	23	PANNELLO LUMINOSO MIP CENTRALE (MIP CENTRAL VU LEFT (49VU) A400M)	10.580,00	1.338.866,00
SIRIO PANEL S.P.A.	EUR	9.216.800,00	3	PANNELLO LUMINOSO MIP CENTRALE (MIP CENTRAL VU LEFT (49VU) A400M)	2.346,00	88.599,67
SIRIO PANEL S.P.A.	EUR	9.216.800,00	3	PANNELLO LUMINOSO MIP CENTRALE DESTRA (MIP CENTRAL VU RIGHT (46VU) A400M)	2.346,00	88.599,67
SIRIO PANEL S.P.A.	EUR	37.998.000,00	22	PANNELLO LUMINOSO MIP CENTRALE DESTRA (MIP CENTRAL VU RIGHT (46VU) A400M)	10.120,00	1.338.866,00
SIRIO PANEL S.P.A.	EUR	37.998.000,00	22	PANNELLO LUMINOSO OUTLET (OUTLET/READING LIGHT (21VU) A400M)	7.722,00	1.338.866,00
SIRIO PANEL S.P.A.	EUR	9.216.800,00	3	PANNELLO LUMINOSO OUTLET (OUTLET/READING LIGHT (21VU) A400M)	1.790,10	88.599,67
SIRIO PANEL S.P.A.	EUR	9.216.800,00	3	PANNELLO LUMINOSO PIASTRA (NON LIGHTED PLATE (25VU) A400M)	749,70	88.599,67
SIRIO PANEL S.P.A.	EUR	37.998.000,00	22	PANNELLO LUMINOSO PIASTRA (NON LIGHTED PLATE (25VU) A400M)	3.234,00	1.338.866,00
SIRIO PANEL S.P.A.	EUR	37.998.000,00	22	PANNELLO LUMINOSO PILOTA DIRITTO (RIGHT PILOT PLUG CP (32VU) A400M)	11.902,00	1.338.866,00
SIRIO PANEL S.P.A.	EUR	9.216.800,00	2	PANNELLO LUMINOSO PILOTA DIRITTO (RIGHT PILOT PLUG CP (32VU) A400M)	1.839,40	88.599,67
SIRIO PANEL S.P.A.	EUR	37.998.000,00	22	PANNELLO LUMINOSO PILOTA SINISTRO (LEFT PILOT PLUG CP (31VU) A400M)	11.814,00	1.338.866,00
SIRIO PANEL S.P.A.	EUR	9.216.800,00	2	PANNELLO LUMINOSO PILOTA SINISTRO (LEFT PILOT PLUG CP (31VU) A400M)	1.825,80	88.599,67
SIRIO PANEL S.P.A.	EUR	56.560,00	106	PANNELLO MAIN STATION UNIT MSU PANEL 723-4906	32.300,00	0,00
SIRIO PANEL S.P.A.	EUR	380,00	1	PANNELLO MAIN STATION UNIT MSU PANEL 723-4906	380,00	0,00
SIRIO PANEL S.P.A.	EUR	9.216.800,00	1	PANNELLO MANUTENZIONE (MAINTENANCE ICP A400M)	25.400,00	88.599,67
SIRIO PANEL S.P.A.	EUR	37.998.000,00	22	PANNELLO MANUTENZIONE (MAINTENANCE ICP A400M)	279.400,00	1.338.866,00
SIRIO PANEL S.P.A.	EUR	239.776,73	1	PANNELLO MOTORE (ENG PANEL) 723-4428/03- AGUSTAWESTLAND AW-101	530,74	0,00
SIRIO PANEL S.P.A.	EUR	37.998.000,00	21	PANNELLO MULTIFUNZIONE (AIR DROP ICP A400M)	113.358,00	1.338.866,00
SIRIO PANEL S.P.A.	EUR	9.216.800,00	2	PANNELLO MULTIFUNZIONE (AIR DROP ICP A400M)	21.592,00	88.599,67

TAB. M

Tipo di operazione: Esportazione Definitiva (EX)

Denominazione operatore	Codice valuta	Ammontare in valuta	Quantità	Materiale oggetto del contratto	Stato di avanzamento annuale (Euro)	Utilizzo anni precedenti (Euro)
SIRIO PANEL S.P.A.	EUR	239.776,73	2	PANNELLO NVG (PANEL ILLUMINATED NVG) 723-6133.01 - AGUSTAWESTLAND AW-101	1.988,50	0,00
SIRIO PANEL S.P.A.	USD	26.635,00	1	PANNELLO OROLOGIO (CLOCK BEZEL) 727-0689 VELLIVOLO NORTHROP F-5	573,67	0,00
SIRIO PANEL S.P.A.	EUR	46.467,59	5	PANNELLO PASSO 4 - (4 STEP NUDE FRONT FACE OHCP)	236,41	0,00
SIRIO PANEL S.P.A.	EUR	46.467,59	5	PANNELLO PASSO 6 (NUDE FRONT PANEL 6 STEPS)	283,69	0,00
SIRIO PANEL S.P.A.	EUR	46.467,59	5	PANNELLO PASSO 8 (NUDE FRONT FACE OHCP 8 STEPS)	236,41	0,00
SIRIO PANEL S.P.A.	EUR	11.098,80	1	PANNELLO PIATTO M.FUNZIONE (KEYPANEL FP MHDD)	11.098,80	0,00
SIRIO PANEL S.P.A.	EUR	688.125,60	39	PANNELLO PIATTO MULTIFUNZIONE CON DISPLAY PER VISIONE BASSA (KEYPANEL FPMHDD)	432.853,20	255.272,40
SIRIO PANEL S.P.A.	EUR	499.446,00	20	PANNELLO PIATTO MULTIFUNZIONE CON DISPLAY PER VISIONE BASSA - KEYPANEL FPMHDD - PER VELLIVOLO EFA	221.976,00	277.470,00
SIRIO PANEL S.P.A.	EUR	3.329.640,00	37	PANNELLO PIATTO MULTIFUNZIONE KPANEL FPMHDD	410.655,60	0,00
SIRIO PANEL S.P.A.	EUR	128.660,10	2	PANNELLO POSTERIORE DESTRO (RIGHT FWD - REAR) 727-0553.03 VELLIVOLO PILATUS PC21	6.942,30	0,00
SIRIO PANEL S.P.A.	EUR	128.660,10	7	PANNELLO POSTERIORE SINISTRO (LEFT REAR) 727-0550.04 VELLIVOLO PILATUS PC-21	9.450,00	0,00
SIRIO PANEL S.P.A.	EUR	37.998.000,00	20	PANNELLO PROTEZIONE DESTRO (GSHLD R ICP A400M)	93.420,00	1.338.866,00
SIRIO PANEL S.P.A.	EUR	37.998.000,00	20	PANNELLO PROTEZIONE SINISTRO (GSHLD L ICP A400M)	93.420,00	1.338.866,00
SIRIO PANEL S.P.A.	EUR	46.467,59	5	PANNELLO RAMPA POSTERIORE (REAR RAMP LIGHTING FRONT FACE OPTION FACE)	1.407,94	0,00
SIRIO PANEL S.P.A.	EUR	46.467,59	9	PANNELLO RIPIEGAMENTO (FOLD LIGHTING FRONT FACE OPTION OHCP)	1.815,62	0,00
SIRIO PANEL S.P.A.	EUR	56.560,00	44	PANNELLO SECONDARY STATION UNIT SSU PANEL 723-4876	16.280,00	0,00
SIRIO PANEL S.P.A.	EUR	9.216.800,00	3	PANNELLO SINISTRO 1 (L1 ICP A400M)	103.170,00	88.599,67
SIRIO PANEL S.P.A.	EUR	37.998.000,00	20	PANNELLO SINISTRO 1 (L1 ICP A400M)	362.000,00	1.338.866,00
SIRIO PANEL S.P.A.	EUR	37.998.000,00	20	PANNELLO SINISTRO 2 (L2 ICP A400M)	101.800,00	1.338.866,00
SIRIO PANEL S.P.A.	EUR	46.467,59	5	PANNELLO SPEGNIMENTO (LIGHTING FRONT FACE ACC SHUT-OFF)	1.407,94	0,00
SIRIO PANEL S.P.A.	EUR	46.467,59	15	PANNELLO TERGIPARABREZZA - (WIPER / LIGHTING LIGHTING FRONT FACE)	8.294,90	0,00
SIRIO PANEL S.P.A.	USD	21.000,00	3	PANNELLO UFPC (UFPC) 727-0449 SEPECAT JAGUAR	18.971,90	0,00
SIRIO PANEL S.P.A.	USD	31.250,00	5	PANNELLO UFPC (UFPC) 727-0638 EMBRAER AL-X	28.232,00	0,00

TAB. M

Tipo di operazione: Esportazione Definitiva (EX)

Denominazione operatore	Codice valuta	Ammontare in valuta	Quantità	Materiale oggetto del contratto	Stato di avanzamento annuale (Euro)	Utilizzo anni precedenti (Euro)
SIRIO PANEL S.P.A.	USD	28.800,00	4	PANNELLO UFPC (UFPC) 727-0957 VELIVOLO IAI KFIR	26.018,61	0,00
SIRIO PANEL S.P.A.	USD	294.000,00	42	PANNELLO UFPC 727-0449/02 VELIVOLO SUKHOI SU-30	265.606,65	0,00
SIRIO PANEL S.P.A.	GBP	1.283.554,62	1	PANNELLOECS-APU PANEL OVHD)723-5495/01	1.941,90	0,00
SIRIO PANEL S.P.A.	GBP	1.283.554,62	1	PANNELLOELEC PANEL OVHD)723-5493/01	1.294,60	0,00
SIRIO PANEL S.P.A.	GBP	1.283.554,62	1	PANNELLO(PANEL OVHD)723-5494/01	1.941,90	0,00
SIRIO PANEL S.P.A.	GBP	1.283.554,62	1	PANNELLO(PANEL OVHD)723-5496/01	1.941,90	0,00
SIRIO PANEL S.P.A.	EUR	128.660,10	3	PANNELO ANTERIORE DESTRO (RIGHT FWD - FRONT) 727-0543,06 VELIVOLO PILATUS PC-21	22.500,00	0,00
SIRIO PANEL S.P.A.	EUR	239.776,73	1	PANNELO ILLUMINATO (PANEL ILLUMINATED NVG) 723-6001/01-AGUSTA WESTLAND AW-101	525,31	0,00
SIRIO PANEL S.P.A.	EUR	6.057.938,92	807	PARTI DI RICAMBIO DEL VELIVOLO PILATUS PC - 21	2.013.211,22	0,00
SIRIO PANEL S.P.A.	EUR	4.947.695,06	39715	PARTI VEIVOLO AIRBUS A400 M	1.705.687,93	0,00
SIRIO PANEL S.P.A.	EUR	72.755,83	1	PCSE(C BRNG/C CLEAR/ECS LIGHTING FRONT PANEL BASE	343,58	0,00
SIRIO PANEL S.P.A.	EUR	1.440.000,00	3	REAR UFPC 727-1146 X ALPHA JET	43.200,00	0,00
SIRIO PANEL S.P.A.	EUR	33.460,00	36	SECONDARY STATION UNIT SSU PANEL(723-4876)	13.320,00	0,00
SIRIO PANEL S.P.A.	USD	7.259,50	10	SPARE PASSANGERS OXYGEN LIGHTED PANEL-723-5856	3.317,37	0,00
SIRIO PANEL S.P.A.	GBP	417,00	1	TAPPO BREAKER 940-0879/01 AW159	10,98	0,00
SIRIO PANEL S.P.A.	EUR	560.400,00	12	TASTIERA KU2 727-0528	28.020,00	0,00
SIRIO PANEL S.P.A.	EUR	560.400,00	17	TASTIERA KU2-727-0527	39.695,00	0,00
SIRIO PANEL S.P.A.	GBP	639.568,82	10	UN CTRL LUM COCKPIT(C/PIT DIMM CTRL UNIT)727-1100	71.996,61	0,00
SIRIO PANEL S.P.A.	EUR	1.390.493,50	1	UN CTRL LUM CONS MISSMISS CONS DIM CTRL)727-1098	7.062,72	0,00
SIRIO PANEL S.P.A.	GBP	639.568,82	6	UN CTRL LUM CONS MISSMISS CONS DIMMING CTRL UNIT)	44.250,73	0,00
SIRIO PANEL S.P.A.	EUR	2.346.813,00	21	UNITA CONTROLLO CURSORE (CURSOR CONTROL UNIT)	108.675,00	12.453,84
SIRIO PANEL S.P.A.	EUR	11.947.209,48	210	UNITA CONTROLLO CURSORE (CURSOR CONTROL UNIT) PER ELICOTTERO NH-90	131.275,84	82.133,47
SIRIO PANEL S.P.A.	EUR	1.390.493,50	2	UNITA CTRL LUM CONS MISSMISSION CONS DIM CTRL UNI	11.200,00	0,00

TAB. M

Tipo di operazione: Esportazione Definitiva (EX)

Denominazione operatore	Codice valuta	Ammontare in valuta	Quantità	Materiale oggetto del contratto	Stato di avanzamento annuale (Euro)	Utilizzo anni precedenti (Euro)
SIRIO PANEL S.P.A.	EUR	187.572,33	7	UNITA DAFCS PCU (DAFCS PCU) 727-1490 AGUSTAWESTLAND AW-159	66.071,81	0,00
SIRIO PANEL S.P.A.	EUR	81.775,81	6	UNITA DAFCS PCU(DAFCS PCU)727-1490	55.808,22	0,00
SIRIO PANEL S.P.A.	GBP	91.550,35	7	UNITA DIMMING(UNIT DIMMING)727-0950 AW-159	5.477,99	0,00
SITEP ITALIA S.P.A.	EUR	1.483.816,00	1	TIPOLOGIA 4 PARTI DI RICAMBIO SISTEMA DI ANTENNA PER TERMINALI SATELLITARI MILSATCOM UHF OE-187 VER CP3 UHF MILSATCOM	38.000,00	0,00
SITEP ITALIA S.P.A.	EUR	1.483.816,00	8	TIPOLOGIA UN MATERIALE SISTEMA DI ANTENNA PER TERMINALI SATELLITARI MILSATCOM UHF OE - 187 VER CP3 UHF MILSATCOM ANTENNA	1.445.816,00	0,00
SITEP ITALIA S.P.A.	EUR	227.927,00	1	UNITÀ RICEVITORE E VISUALIZZAZIONE CP-7381(V)	47.200,00	0,00
SKF INDUSTRIE S.P.A.	EUR	161.550,00	50	ANELLO ESTERNO CUSCINETTI A RULLO	161.550,00	0,00
SKF INDUSTRIE S.P.A.	EUR	163.950,00	50	ANELLO ESTERNO CUSCINETTO	163.950,00	0,00
SKF INDUSTRIE S.P.A.	EUR	20.436,00	70	CUSCINETTI	15.681,00	0,00
SKF INDUSTRIE S.P.A.	EUR	238.649,40	60	CUSCINETTI	37.544,40	0,00
SKF INDUSTRIE S.P.A.	EUR	73.397,03	127	CUSCINETTI	72.816,53	0,00
SKF INDUSTRIE S.P.A.	EUR	939.602,83	727	CUSCINETTI	499.726,62	0,00
SKF INDUSTRIE S.P.A.	EUR	109.251,00	302	CUSCINETTI	108.131,40	0,00
SKF INDUSTRIE S.P.A.	EUR	229.501,58	176	CUSCINETTI A RULLI	136.481,39	89.500,34
SKF INDUSTRIE S.P.A.	EUR	50.265,80	38	CUSCINETTO	50.265,80	0,00
SKF INDUSTRIE S.P.A.	EUR	31.530,00	50	CUSCINETTO	31.530,00	0,00
SKF INDUSTRIE S.P.A.	EUR	57.942,24	23	CUSCINETTO	54.215,61	0,00
SKF INDUSTRIE S.P.A.	EUR	170.640,00	60	CUSCINETTO A 2 CORONE DI SFERE BA2-9516-CHIETAK HELICOPTER - HAL BANGALORE	35.640,00	135.000,00
SKF INDUSTRIE S.P.A.	EUR	429.840,00	780	CUSCINETTO A RULLI	310.440,00	47.760,00
SKF INDUSTRIE S.P.A.	EUR	22.085,52	12	CUSCINETTO A RULLI	22.085,52	0,00
SKF INDUSTRIE S.P.A.	EUR	2.872,02	2	CUSCINETTO A RULLI CILINDRICI	2.872,02	0,00
SKF INDUSTRIE S.P.A.	EUR	22.748,04	9	CUSCINETTO A RULLI CILINDRICI	16.564,14	0,00
SKF INDUSTRIE S.P.A.	EUR	5.744,04	4	CUSCINETTO A RULLI CILINDRICI	5.744,04	0,00

TAB. M

Tipo di operazione: Esportazione Definitiva (EX)

Denominazione operatore	Codice valuta	Ammontare in valuta	Quantità	Materiale oggetto del contratto	Stato di avanzamento annuale (Euro)	Utilizzo anni precedenti (Euro)
SKF INDUSTRIE S.P.A.	EUR	12.924,09	5	CUSCINETTO A RULLI CILINDRICI	7.180,05	0,00
SKF INDUSTRIE S.P.A.	EUR	7.227,60	38	CUSCINETTO A SFERE	7.227,60	0,00
SKF INDUSTRIE S.P.A.	GBP	34.480,00	50	CUSCINETTO AD 1 CORONA - DI RULLI CILINDRICI	42.075,31	0,00
SKF INDUSTRIE S.P.A.	GBP	7.221,42	31	GABBIA PER CUSCINETTO A RULLI	3.992,55	0,00
SO.MA.CI.S. - S.P.A. -	EUR	6.794,40	42	CIRCUITI STAMPATI	6.794,40	0,00
SO.MA.CI.S. - S.P.A. -	EUR	3.397,20	22	CIRCUITI STAMPATI	3.397,20	0,00
SO.MA.CI.S. - S.P.A. -	EUR	7.813,56	48	CIRCUITI STAMPATI	7.813,56	0,00
SO.MA.CI.S. - S.P.A. -	EUR	21.665,00	4	CIRCUITI STAMPATI	21.665,00	0,00
SO.MA.CI.S. - S.P.A. -	EUR	544.190,00	264	CIRCUITI STAMPATI	102.329,84	0,00
SO.MA.CI.S. - S.P.A. -	EUR	9.512,16	58	CIRCUITI STAMPATI	9.512,16	0,00
SO.MA.CI.S. - S.P.A. -	EUR	8.667,00	51	CIRCUITI STAMPATI	8.667,00	0,00
SO.MA.CI.S. - S.P.A. -	EUR	796.084,80	157	CIRCUITI STAMPATI / CERTIFICATI	22.881,55	0,00
SO.MA.CI.S. - S.P.A. -	EUR	51.310,00	1	CIRCUITO STAMPATO	11.234,00	181,00
SO.MA.CI.S. - S.P.A. -	EUR	127.106,50	4	CIRCUITO STAMPATO	20.182,50	361,00
SO.MA.CI.S. - S.P.A. -	EUR	67.597,84	243	CIRCUITO STAMPATO	29.022,96	0,00
SO.MA.CI.S. - S.P.A. -	EUR	65.465,40	63	CIRCUITO STAMPATO	10.368,44	0,00
SO.MA.CI.S. - S.P.A. -	EUR	18.541,60	1541	CIRCUITO STAMPATO	18.541,60	0,00
SO.MA.CI.S. - S.P.A. -	EUR	544.190,00	517	CIRCUITO STAMPATO	57.360,84	0,00
SO.MA.CI.S. - S.P.A. -	EUR	8.728,95	77	CIRCUITO STAMPATO	8.728,95	0,00
SO.MA.CI.S. - S.P.A. -	EUR	412.202,90	200	CIRCUITO STAMPATO - MATERIALE ROGERS - IMPIEGABILE PER RADAR	134.042,50	0,00
SO.MA.CI.S. - S.P.A. -	EUR	20.636,00	40	CIRCUITO STAMPATO PART NUMBER 3014142 TIPOLOGIA 4 STRATI CON FORI METALLIZZATI. MATERIALE FR4 IMPIEGABILE PER APPAR. EL.	2.724,80	0,00
SOCIETA INDUSTRIA MECCANICA S.I.M.E.	EUR	1.487,17	13	BOCCOLA COMANDO DI VOLO VELIVOLOEFA	211,90	0,00
SOCIETA INDUSTRIA MECCANICA S.I.M.E.	EUR	1.148,00	80	BOCCOLA P/N 1014-2605 VELIVOLO EFA	1.148,00	0,00

TAB. M

Tipo di operazione: Esportazione Definitiva (EX)

Denominazione operatore	Codice valuta	Ammontare in valuta	Quantità	Materiale oggetto del contratto	Stato di avanzamento annuale (Euro)	Utilizzo anni precedenti (Euro)
STATO MAGGIORE ESERCITO	EUR	2.877.867,09	150	15 KIT DI MANUTENZIONE ANNUALE PER VEICOLO BLINDATO PUMA 4X4. COMPOSIZIONE KIT 10 PEZZI	5.274,45	0,00
STATO MAGGIORE ESERCITO	EUR	2.877.867,09	8	VEICOLI BLINDATI PUMA 4X4	2.872.592,64	0,00
SUPPORT LOGISTIC SERVICES S.R.L.	EUR	1.659.977,80	4	EPC PER MINI AMPLIFICATORE A TUBO 100W PER SISTEMA RADAR NAVALE X-BTR P/N RUPQR133-URNI 105	66.560,16	0,00
SUPPORT LOGISTIC SERVICES S.R.L.	EUR	1.659.977,80	4	MODULO MPM ASM PER SISTEMI RADAR NAVALE X-BTR P/N RUPQR079-URNI 080	51.659,84	0,00
SUPPORT LOGISTIC SERVICES S.R.L.	EUR	880.395,00	20	RICAMBI PER X-BTR MKII - RADAR NAVALE DI INSEGUIM IN BANDA X P/N RSTDA001-URNI 243	146.718,00	0,00
SUPPORT LOGISTIC SERVICES S.R.L.	EUR	1.659.977,80	6	SCHEDE FILTRO DI POTENZA PER SISTEMA RADAR NAVALE X-BTR P/N RUP140-URNI 100	27.059,04	0,00
SUPPORT LOGISTIC SERVICES S.R.L.	EUR	1.659.977,80	6	SCHEDE MONITORAGGIO POTENZA E SEGNALE 1/F PER SISTEMA RADAR NAVALE X-BTR P/N RUP139-URNI 120	41.692,56	0,00
T.C.S. GROUP S.R.L.	USD	834.541,92	66	COMPONENTI PER LA SCATOLA DI TRASMISSIONE DEL MOTORE F414 PER VELIVOLO F18	16.889,69	495.940,65
TECNOSERVICES S.A.S DI MARRAS BRUNO & TECNOSERVICES S.A.S DI MARRAS BRUNO & TELEGI S.R.L.	EUR	7.330,00	30	ANALIZZATORE DI CAPACITA	7.330,00	0,00
TECNOSERVICES S.A.S DI MARRAS BRUNO & TELEGI S.R.L.	EUR	38.500,00	1	ASSIEME STAZIONE MANUTENZIONE	38.500,00	0,00
TELEGI S.R.L.	EUR	301.237,50	1	COMANDO ACCENSIONE ANTENNA - P/N 5387 PR.26.0008 PER RADAR SIR-M	43.750,00	0,00
TELEGI S.R.L.	EUR	301.237,50	1	COMPUTER 433AU-SBB - P/N 5387 PR.22.0005 - PER RADAR SIR-M	7.750,00	0,00
TELEGI S.R.L.	EUR	301.237,50	1	FILTRO PRESELETTORE - P/N 5387 PR.04.0004 - PER RADAR SIR-M	7.237,50	0,00
TELEGI S.R.L.	EUR	301.237,50	1	MONITOR 21 - P/N 5387 MQ.01.0005 - PER RADAR SIR-M	3.375,00	0,00
TELEGI S.R.L.	EUR	301.237,50	1	MOTORE - P/N 5387 PR.99.0078 - PER RADAR SIR-M	9.125,00	0,00
TELEGI S.R.L.	EUR	301.237,50	1	PANNELLO DI CONTROLLO - P/N 5387 PR.47.0006 - PER RADAR SIR-M	7.000,00	0,00
TELEGI S.R.L.	EUR	301.237,50	1	SCHEDE RICEVITORE - P/N 5387 PR.24.0012 - PER RADAR SIR-M	218.500,00	0,00
TELEGI S.R.L.	EUR	301.237,50	1	SERVER-800-RM ALPHA SERVER 800 - P/N 5387 PR.22.004 - PER RADAR SIR-M	4.500,00	0,00
TELEGI S.R.L.	EUR	1.020.000,00	2	SHELTER POSTO COMANDO - P/N 5387 AE.99.0066	510.000,00	255.000,00
TELESPAZIO SPA	EUR	5.000.000,00	1	DYNAMIC SATELLITE SIMULATOR HW(DSS-HW)	1.500,00	444.201,22
TELESPAZIO SPA	EUR	5.000.000,00	1	FLIGHT DYNAMIC SYSTEM HW(FDS-HW)	100.000,00	444.201,22
TELESPAZIO SPA	EUR	5.000.000,00	26	MATERIALI DEL SISTEMA SATELLITE GOKTURK	727.970,00	444.201,22
TELESPAZIO SPA	EUR	5.000.000,00	1	MISSION PLANNING HW(MP-HW)	25.050,00	444.201,22

Tipo di operazione: Esportazione Definitiva (EX)

TAB. M

Denominazione operatore	Codice valuta	Ammontare in valuta	Quantità	Materiale oggetto del contratto	Stato di avanzamento annuale (Euro)	Utilizzo anni precedenti (Euro)
TELESPAZIO SPA	EUR	5.000.000,00	10	RICAMBI	30.120,00	444.201,22
TELESPAZIO SPA	EUR	5.000.000,00	1	SATELLITE PAYLOAD CONTROL HW (SPC-HW), MATERIALI	50.000,00	444.201,22
TELESPAZIO SPA	EUR	5.000.000,00	35	SISTEMA DI CIFRATURA DEL SISTEMA. TECNOLOGIA	350,00	444.201,22
TELESPAZIO SPA	EUR	5.000.000,00	8	SOFTWARE PER IL SISTEMA. MATERIALI	80,00	444.201,22
TELESPAZIO SPA	EUR	5.000.000,00	3	SOFTWARE PER IL SISTEMA. TECNOLOGIA	20,00	444.201,22
TELESPAZIO SPA	EUR	5.000.000,00	1	SOTTO/SISTEMA DI CONTROLLO E MISSIONE(CMS)	50.000,00	444.201,22
TELESPAZIO SPA	EUR	5.000.000,00	115	STAZIONE MOBILE DEL SISTEMA. TECNOLOGIA	590,00	444.201,22
TELESPAZIO SPA	EUR	5.000.000,00	1	STAZIONE MOBILE DEL SISTEMA. MATERIALI.	18.400,00	444.201,22
TELESPAZIO SPA	EUR	5.000.000,00	14	STAZIONE MOBILE DEL SISTEMA. RICAMBI	2.010.070,00	444.201,22
TESEO S.P.A.	EUR	100.408,00	2	RADAR ALTIMETRO DELAY DEVICE PER VELIVOLO EFA	100.408,00	0,00
THALES ALENIA SPACE ITALIA S.P.A.	EUR	14.004.016,00	1	PARTI DI STAZIONI A TERRA	94.143,60	13.376.396,83
THALES ALENIA SPACE ITALIA S.P.A.	EUR	5.546.500,00	2	SISTEMA DI TELERILEVAMENTO CERES - COMPUTER DI BORDO (SMU - SPACECRAFT MANAGEMENT UNIT) -	336.600,00	0,00
THALES ALENIA SPACE ITALIA S.P.A.	EUR	14.953.000,00	2	SISTEMA DI TELERILEVAMENTO SARAH - ANTENNA SATELLITARE TRASMETTENTE E RICEVENTE OPERANTE IN BANDE X E KA	1.148.000,00	0,00
THALES ALENIA SPACE ITALIA S.P.A.	EUR	49.819.000,00	1	UNITA' ELETTRONICA SARAH OIL/SISTEMA DI TELERILEVAMENTO EOSAT ELETTRONICA CENTRALE RES RADAR	160.000,00	160.000,00
THALES ITALIA S.P.A.	EUR	7.902,52	1	A-BM - MATRICE DI BUTLER BUTLER MATRIX P/N 61631839 - ANTENNA ELTA 200	7.902,52	0,00
THALES ITALIA S.P.A.	EUR	340.540,00	1	ANTENNA AN 454 - SISTEMA TACAN	108.150,00	0,00
THALES ITALIA S.P.A.	EUR	340.540,00	8	ANTENNA AN454 - SISTEMA TACAN - RICAMBI	11.290,00	0,00
THALES ITALIA S.P.A.	EUR	340.540,00	2	ANTENNA AN454-SISTEMA TACAN - MANUALI	3.195,00	0,00
THALES ITALIA S.P.A.	EUR	233.025,71	1	ANTENNA ELTA 200 SISTEMA TACAN	104.920,74	0,00
THALES ITALIA S.P.A.	EUR	230.000,00	4	APPARATO RADIO IN BANDA UHF ST@RMILLE	12.000,00	0,00
THALES ITALIA S.P.A.	EUR	960,15	1	C-TM2-SCHEDA RF P/N 61631838 - SIST. TACAN DI TERRA AN-453	600,22	0,00
THALES ITALIA S.P.A.	EUR	8.022,00	2	IFA /ANTENNA INTERFACE P/N 4451726	1.912,00	0,00
THALES ITALIA S.P.A.	EUR	233.025,71	2	MANUALE ANTENNA ELTA 200 SISTEMA TACAN (CD)	70,00	0,00

TAB. M

Tipo di operazione: Esportazione Definitiva (EX)

Denominazione operatore	Codice valuta	Ammontare in valuta	Quantità	Materiale oggetto del contratto	Stato di avanzamento annuale (Euro)	Utilizzo anni precedenti (Euro)
THALES ITALIA S.P.A.	EUR	233.025,71	2	MANUALE D USO TACAN TIPO 553 (CD)	70,00	0,00
THALES ITALIA S.P.A.	EUR	233.025,71	2	MANUALE PER ANTENNA ELTA 200 SISTEMA TACAN	163,84	0,00
THALES ITALIA S.P.A.	EUR	233.025,71	2	MANUALE SISTEMA TACAN TIPO 553	596,00	0,00
THALES ITALIA S.P.A.	USD	128.601,00	1	MANUALI SISTEMA TACAN DI TERRA TIPO 553	86,73	0,00
THALES ITALIA S.P.A.	USD	128.601,00	3	MANUALI SISTEMA TACAN DI TERRA TIPO 553	813,08	0,00
THALES ITALIA S.P.A.	EUR	286,23	1	MDMM- ADATTATORE MODEM P/N 474910021	286,23	0,00
THALES ITALIA S.P.A.	EUR	960,15	1	MDMM-ADATT. MODEM P/N 474910021- SIST.TACAN AN-453	359,93	0,00
THALES ITALIA S.P.A.	EUR	1.731,00	1	MODULO TMD P/N 474910050 DEL SISTEMA TACAN DI TERRA AN-453	1.731,00	0,00
THALES ITALIA S.P.A.	EUR	8.022,00	2	MIRA - MONITORE RANGE P/N 4451719	4.302,00	0,00
THALES ITALIA S.P.A.	EUR	233.025,71	32	PARTI DI RICAMBIO SISTEMA TACAN DI TERRA TIPO 553 E ELTA 200 SISTEMA TACAN	61.797,13	0,00
THALES ITALIA S.P.A.	EUR	65.396,00	8	RICAMBI SISTEMA TACAN DI TERRA AN-453	41.302,00	0,00
THALES ITALIA S.P.A.	EUR	20.860,00	1	RICAMBI SISTEMA TACAN DI TERRA AN-453	20.860,00	0,00
THALES ITALIA S.P.A.	EUR	48.303,70	6	RICAMBI SISTEMA TACAN DI TERRA AN-453	48.303,70	0,00
THALES ITALIA S.P.A.	EUR	20.241,84	2	RICAMBI SISTEMA TACAN DI TERRA AN-453	4.443,84	0,00
THALES ITALIA S.P.A.	USD	128.601,00	7	RICAMBI SISTEMA TACAN DI TERRA TIPO 553	22.385,04	0,00
THALES ITALIA S.P.A.	USD	2.603.287,66	21	SISTEMA TACAN DI TERRA AN-453	2.147.361,84	0,00
THALES ITALIA S.P.A.	EUR	233.025,71	1	SISTEMA TACAN DI TERRA TIPO 553	65.408,00	0,00
THALES ITALIA S.P.A.	USD	128.601,00	1	SISTEMA TACAN DI TERRA TIPO 553	92.896,38	0,00
THALES ITALIA S.P.A.	EUR	340.540,00	1	SISTEMA TACAN NAVALE/MOBILE TIPO 553N	155.330,00	0,00
THALES ITALIA S.P.A.	EUR	340.540,00	13	SISTEMA TACAN NAVALE/MOBILE TIPO 553N - RICAMBI	59.380,00	0,00
THALES ITALIA S.P.A.	EUR	340.540,00	1	SISTEMA TACAN NAVALE/MOBILE TIPO 553N-MANUALI	1.597,50	0,00
THALES ITALIA S.P.A.	EUR	8.022,00	1	TBI - INTERFACCIA TRANSPONDERS BUS P/N 4451764	1.808,00	0,00
THALES STARMILLE S.R.L.	EUR	6.964,00	2	APPARATO RADIO IN BAND UHF ST@RMILLE	6.964,00	0,00



TAB. M

Tipo di operazione: Esportazione Definitiva (EX)

Denominazione operatore	Codice valuta	Ammontare in valuta	Quantità	Materiale oggetto del contratto	Stato di avanzamento annuale (Euro)	Utilizzo anni precedenti (Euro)
THALES STARMILLE S.R.L.	EUR	122.217,00	60	APPARATO RADIO IN BANDA UHF ST@RMILLE	122.217,00	0,00
THALES STARMILLE S.R.L.	EUR	7.158.002,93	1650	APPARATO RADIO IN BANDA UHF ST@RMILLE	4.706.605,60	1.860.144,33
THALES STARMILLE S.R.L.	EUR	163.000,00	9	APPARATO RADIO IN BANDA UHF ST@RMILLE	54.000,00	0,00
THALES STARMILLE S.R.L.	USD	22.600,00	0	APPARATO RADIO IN BANDA UHF ST@RMILLE	54,21	0,00
THALES STARMILLE S.R.L.	EUR	7.158.002,93	0	APPARATO RADIO IN BANDA UHF ST@RMILLE - V	311.040,00	1.860.144,33
THALES STARMILLE S.R.L.	EUR	346.010,00	600	PARTI DI RICAMBIO PER APPARATO RADIO IN BANDA UHF ST@RMILLE	346.010,00	0,00
U.E.E. ITALIA S.R.L.	EUR	102.168,00	198	BOMBA DI AEREO 500LB MK82 VUOTA	102.168,00	0,00
U.E.E. ITALIA S.R.L.	EUR	2.806.166,00	1563	BOSSOLO OTTONE VAINA LATON 105 MM M14	122.008,00	0,00
U.E.E. ITALIA S.R.L.	EUR	1.048.800,00	1230	MUNIZIONE CAL 127 MM HE COMP METALL BOSSOLO OTTONE VAINA LATON MK - 7 MOD 0,5 54	564.400,00	305.900,00
U.E.E. ITALIA S.R.L.	EUR	1.048.800,00	385	MUNIZIONE CAL 127 MM HE COMP METALL PROIETTO VUOTO VASO 5 54	177.100,00	305.900,00
U.E.E. ITALIA S.R.L.	EUR	4.200.000,00	492	MUNIZIONE CALIBRO 105 MM HE - BOSSOLO OTTONE	44.280,00	2.037.390,00
U.E.E. ITALIA S.R.L.	EUR	353.654,40	3152	MUNIZIONE CALIBRO 105 MM HE COMPONENTI METALLICI PROIETTO VUOTO	353.654,40	0,00
U.E.E. ITALIA S.R.L.	EUR	55.200,00	120	MUNIZIONE CALIBRO 1127 MM HE BOSSOLO OTTONE MOD 0,5 54	55.200,00	0,00
U.E.E. ITALIA S.R.L.	EUR	23.000,00	50	MUNIZIONE CALIBRO 127 MM HE - COMPONENTI METALLICI PROIETTO VUOTO VASO 5 54	23.000,00	0,00
U.E.E. ITALIA S.R.L.	EUR	1.360.000,00	5120	MUNIZIONE CALIBRO 155 MM HE - COMPONENTI METALLICI PROIETTO VUOTO 155 MI 107	409.600,00	153.600,00
U.E.E. ITALIA S.R.L.	EUR	1.360.000,00	17000	MUNIZIONE CALIBRO 155 MM HE COMPONENTI	1.360.000,00	0,00
U.E.E. ITALIA S.R.L.	EUR	1.600.000,00	4164	MUNIZIONE CALIBRO 155 MM HE COMPONENTI METALLICI PROIETTO VUOTO VASO	416.400,00	0,00
U.E.E. ITALIA S.R.L.	EUR	14.640,00	54	MUNIZIONE CALIBRO 76/62 COMPONENTI METALLICI BOSSOLO OTTONE	12.960,00	0,00
U.E.E. ITALIA S.R.L.	EUR	108.000,00	450	MUNIZIONE CALIBRO 76/62 HE - COMPONENTI METALLICI	108.000,00	0,00
U.E.E. ITALIA S.R.L.	EUR	137.040,00	571	MUNIZIONE CALIBRO 76/62 HE - COMPONENTI METALLICI BOSSOLO OTTONE	137.040,00	0,00
U.E.E. ITALIA S.R.L.	EUR	443.872,00	2080	MUNIZIONE CALIBRO 76/62 HE - COMPONENTI METALLICI BOSSOLO OTTONE VAINA LATON	443.872,00	0,00
U.E.E. ITALIA S.R.L.	EUR	14.640,00	7	MUNIZIONE CALIBRO 76/62 HE COMPONENTI METALLICI BOSSOLO OTTONE	1.680,00	0,00
U.E.E. ITALIA S.R.L.	EUR	2.806.166,00	6340	PROYECTIL VACIO 105 MM HE MI	594.990,00	0,00

Tipo di operazione: Esportazione Definitiva (EX)

TAB. M

Denominazione operatore	Codice valuta	Ammontare in valuta	Quantità	Materiale oggetto del contratto	Stato di avanzamento annuale (Euro)	Utilizzo anni precedenti (Euro)
UMBRA CUSCINETTI S.P.A.	EUR	10.167.768,00	11	FASTNER GROUP P/N 09720P850-02	950,16	4.173.173,97
UMBRA CUSCINETTI S.P.A.	EUR	8.030.757,00	223	FLAP. SLAT E WING SWEEP PER VELLIVOLO TORNADO	691.323,66	0,00
UMBRA CUSCINETTI S.P.A.	EUR	10.167.768,00	11	POWER CABLE P/N 09720P700-02	8.276,17	4.173.173,97
UMBRA CUSCINETTI S.P.A.	EUR	10.167.768,00	11	PROPELLER BRAKE CONTROL UNIT P/N 09720P510-07	100.734,80	4.173.173,97
UMBRA CUSCINETTI S.P.A.	EUR	2.864.160,00	1	PROPELLER BRAKE UNIT KIT - KIT FRENO PROPULSORE - P/N 09720P400-07	26.268,12	459.491,56
UMBRA CUSCINETTI S.P.A.	EUR	10.167.768,00	41	PROPELLER BRAKE UNIT KIT P/N 09720P400-07	1.069.177,77	4.173.173,97
UMBRA CUSCINETTI S.P.A.	EUR	10.167.768,00	11	SIGNAL HARNESS P/N 09720P800-02	8.276,17	4.173.173,97
UMBRA CUSCINETTI S.P.A.	EUR	47.492,38	3	TIE ROD PER VITE STABILIZZATORE AEREO CX. P/N 734-I6962-02	7.879,38	0,00
UMBRA CUSCINETTI S.P.A.	EUR	84.062,46	2	TIE ROD PER VITE STABILIZZATORE AEREO CX. P/N 734-I6962-02	4.555,52	0,00
UMBRA CUSCINETTI S.P.A.	EUR	84.062,46	4	VITE PER ELAP AEREO CX. P/N 07711P000-01	28.247,96	0,00
UMBRA CUSCINETTI S.P.A.	EUR	84.062,46	4	VITE PER ELAP AEREO CX. P/N 07712P000-01	26.443,20	0,00
UMBRA CUSCINETTI S.P.A.	EUR	65.794,08	6	VITE PER ELAP AEREO PX. P/N 07715P000-01	16.044,48	0,00
UMBRA CUSCINETTI S.P.A.	EUR	858.388,40	10	VITE PER ELAP AEREO PX. P/N 07716P000-01	34.665,60	0,00
UMBRA CUSCINETTI S.P.A.	EUR	65.794,08	6	VITE PER ELAP AEREO PX. P/N 07716P000-01	16.752,12	0,00
UMBRA CUSCINETTI S.P.A.	EUR	858.388,40	10	VITE PER ELAP AEREO PX. P/N 07717P000-01	36.194,50	0,00
UMBRA CUSCINETTI S.P.A.	EUR	65.794,08	6	VITE PER ELAP AEREO PX. P/N 07717P000-01	16.752,12	0,00
UMBRA CUSCINETTI S.P.A.	EUR	858.388,40	10	VITE PER ELAP AEREO PX. P/N 07718P000-01	36.194,50	0,00
UMBRA CUSCINETTI S.P.A.	EUR	65.794,08	6	VITE PER ELAP AEREO PX. P/N 07718P000-01	16.245,36	0,00
UMBRA CUSCINETTI S.P.A.	EUR	858.388,40	10	VITE PER ELAP AEREO PX. P/N 07718P000-01	35.099,60	0,00
UMBRA CUSCINETTI S.P.A.	EUR	84.062,46	2	VITE PER STABILIZZATORE AEREO CX. P/N07710P000-01	24.815,78	0,00
UMBRA CUSCINETTI S.P.A.	EUR	47.492,38	3	VITE PER STABILIZZATORE AEREO PX. P/N 07719P000-01	39.613,00	0,00
UMBRA CUSCINETTI S.P.A.	EUR	5.754.840,00	40	VITI A RICIRCOLO	121.915,31	1.116.782,61
VARINELLI SRL	EUR	2.560.000,00	1	BROCCIA TRICE/MACCHINA PER RIGATURE CANNE ORIZZONTALE A COMANDO ELETTR. CNC MOD. RIWM CAL.:76-205 MM-POTENZA 70 KN	2.560.000,00	0,00

TAB. M

Tipo di operazione: Esportazione Definitiva (EX)

Denominazione operatore	Codice valuta	Ammontare in valuta	Quantità	Materiale oggetto del contratto	Stato di avanzamento annuale (Euro)	Utilizzo anni precedenti (Euro)
VASINI DIANA & GUALANDI S.R.L.	EUR	215.500,00	7	ASSISTENZA - MACCHINA DI CARICAMENTO MOD. VX60 - 1 TECNICO PER 15 GIORNI	4.900,00	0,00
VASINI DIANA & GUALANDI S.R.L.	EUR	130.788,80	2000	BOSSOLO CAL. 12.7X99	4.400,00	80,00
VASINI DIANA & GUALANDI S.R.L.	EUR	387.010,00	1	ELEVATORE MOD. ELX	12.000,00	0,00
VASINI DIANA & GUALANDI S.R.L.	EUR	387.010,00	2	ELEVATORE MOD. ELX-MANUALE UTENTE	2,00	0,00
VASINI DIANA & GUALANDI S.R.L.	EUR	326.006,00	1	MACCHINA DI CARICAMENTO MOD. VSX25	116.000,00	0,00
VASINI DIANA & GUALANDI S.R.L.	EUR	185.729,40	3	MACCHINA DI CARICAMENTO MOD. VSX25	141.000,00	0,00
VASINI DIANA & GUALANDI S.R.L.	EUR	387.010,00	1	MACCHINA DI CARICAMENTO MOD. VSX25	145.000,00	0,00
VASINI DIANA & GUALANDI S.R.L.	EUR	130.788,80	1	MACCHINA DI CARICAMENTO MOD. VSX25	101.000,00	80,00
VASINI DIANA & GUALANDI S.R.L.	EUR	387.010,00	1	MACCHINA DI CARICAMENTO MOD. VSX25 -	70.000,00	0,00
VASINI DIANA & GUALANDI S.R.L.	EUR	130.788,80	2	MACCHINA DI CARICAMENTO MOD. VSX25 - MANUALE UTENTE	2,00	80,00
VASINI DIANA & GUALANDI S.R.L.	EUR	326.006,00	2	MACCHINA DI CARICAMENTO MOD. VSX25 MANUALE UTENTE	2,00	0,00
VASINI DIANA & GUALANDI S.R.L.	EUR	387.010,00	4	MACCHINA DI CARICAMENTO MOD. VSX25-MANUALE UTENTE	4,00	0,00
VASINI DIANA & GUALANDI S.R.L.	EUR	185.729,40	9	MACCHINA DI CARICAMENTO MOD. VSX25-MANUALE UTENTE	9,00	0,00
VASINI DIANA & GUALANDI S.R.L.	EUR	215.500,00	1	MACCHINA DI CARICAMENTO MOD. VX60	205.000,00	0,00
VASINI DIANA & GUALANDI S.R.L.	EUR	326.006,00	1	MACCHINA DI INNESCAMENTO MOD. IX25	80.000,00	0,00
VASINI DIANA & GUALANDI S.R.L.	EUR	326.006,00	2	MACCHINA DI INNESCAMENTO MOD. IX25 MANUALE UTENTE	2,00	0,00
VASINI DIANA & GUALANDI S.R.L.	EUR	387.010,00	1	MACCHINA DI INNESCAMENTO MOD. IX25	80.000,00	0,00
VASINI DIANA & GUALANDI S.R.L.	EUR	387.010,00	2	MACCHINA DI INNESCAMENTO MOD. IX25-M - MANUALE UTENTE	2,00	0,00
VASINI DIANA & GUALANDI S.R.L.	EUR	387.010,00	1	MACCHINA DI SIGILLATURA E LACCATURA MOD. SLX25	80.000,00	0,00
VASINI DIANA & GUALANDI S.R.L.	EUR	387.010,00	2	MACCHINA DI SIGILLATURA E LACCATURA MOD. SLX25-MANUALE UTENTE	80.000,00	0,00
VASINI DIANA & GUALANDI S.R.L.	EUR	387.010,00	2	MACCHINA DI SIGILLATURA E LACCATURA MOD. SLX25-MANUALE UTENTE	2,00	0,00
VASINI DIANA & GUALANDI S.R.L.	EUR	130.788,80	2000	PALLA CAL. 12.7X99	5.400,00	80,00
VITROCISET S.P.A.	EUR	16.056.518,88	40	PROTOTIPI - PARTI DI AEREL. APP. DI PROVA PER CAVO A RADIO FREQ. - VALIGETTA SERIE ADATTI PER APP. DI PROVA - CARRELLI	9.392.446,00	2.455.040,00
VITROCISET S.P.A.	EUR	5.998.730,54	1	VCHI05720 APPARATI DI PROVA PER CAVI A RADIO FREQUENZA PER VELIVOLI MILITARI	409.467,10	5.254.397,40

TAB. M

Tipo di operazione: Esportazione Definitiva (EX)

Denominazione operatore	Codice valuta	Ammontare in valuta	Quantità	Materiale oggetto del contratto	Stato di avanzamento annuale (Euro)	Utilizzo anni precedenti (Euro)
VITROCISET S.P.A.	EUR	6.380.705,45	13	VCH103720 APPARATO DI PROVA PER CAVIA RADIOFREQUENZA X VEIVOLO MILITARE RECT	1.635.120,00	0,00
VITROCISET S.P.A.	EUR	6.725.336,52	20	VCH103720 APPARATO DI PROVA PER CAVI VELIVOLO RFCT	3.694.920,00	0,00
VITROCISET S.P.A.	EUR	6.725.336,52	10	VCH103783 VALIGETTA SERIE ADATTATORI PER VELIVOLO RECTAS	2.900.028,40	0,00
VITROCISET S.P.A.	EUR	560.479,52	3	VCH104195-RICEVITTORE RADAR TRACKING IN BANDA C-RICAMBI	32.406,76	39.693,28
VITROCISET S.P.A.	EUR	560.479,52	4	VZW-3533-TRASMETTITTORE RADAR TRACKING IN BANDA C-RICAMBI	1.711,55	39.693,28
WARTSILA ITALIA SPA	EUR	1.659.017,00	1	COMPONENTI DEL SISTEMA DI ELICHE A PASSO CONTROLLABILE (CONTROL PITCH PROPELLER -CPP) ASSI - 5C 12 (MP/01896 MIAHI2P)	829.508,50	0,00
WARTSILA ITALIA SPA	EUR	1.659.017,00	1	COMPONENTI DEL SISTEMA DI ELICHE A PASSO CONTROLLABILE (CONTROL PITCH PROPELLER -CPP) ELICA - 5C 12 (MP/01896 MIAHI1P)	829.508,50	0,00
WARTSILA ITALIA SPA	EUR	724.624,00	1	MATERIALI PER SISTEMI DI ELICHE A PASSO CONTROLLABILE (CONTROL PITCH PROPELLER -CPP) ASSI SC10(SP/02456 1.S.PRL-P-112)	362.312,00	0,00
WARTSILA ITALIA SPA	EUR	724.624,00	1	MATERIALI PER SISTEMI DI ELICHE A PASSO CONTROLLABILE (CONTROL PITCH PROPELLER -CPP) ELICA SC10(SP/02456 1.S.PRL-P11)	362.312,00	0,00
WARTSILA ITALIA SPA	EUR	1.442.394,00	2	SISTEMA DI ELICHE A PASSO CONTROLLABILE	1.442.394,00	0,00
WARTSILA ITALIA SPA	EUR	1.460.436,00	1	SISTEMA DI ELICHE A PASSO CONTROLLABILE 5C10(MP/01992 MIAHI2P	365.109,00	0,00
WARTSILA ITALIA SPA	EUR	1.667.218,00	0	CPP-PER NAV GSI 1217 - SC10 (SP/02020 1.S.PRL-P12)	47.923,00	837.372,00
WARTSILA ITALIA SPA	EUR	1.667.218,00	0	SISTEMA DI ELICHE A PASSO CONTROLLABILE (CONTROL PITCH PROPELLER -CPP) PER NAV GSI 1229 - SC10 (SP/02021 1.S.PRL-P12)	366.850,00	837.372,00
WARTSILA ITALIA SPA	EUR	1.667.218,00	0	SISTEMA DI ELICHE A PASSO CONTROLLABILE (CONTROL PITCH PROPELLER -CPP) PER NAV GSI 1229 - SC10 (SP/02021 1.S.PRL-P11)	415.073,00	837.372,00
WARTSILA ITALIA SPA	EUR	1.460.436,00	1	SISTEMA DI ELICHE A PASSO CONTROLLABILE 5C10(MP/01992 MIAHI1P	365.109,00	0,00
<b>Totale complessivo</b>					<b>2.854.515.441,14</b>	

# Riesportazione (RE)

## TAB. M - APPENDICE

TAB. M - APPENDICE

Tipo di operazione: Riesportazione (RE)

Denominazione operatore	Codice valuta	Ammontare in valuta	Quantità	Materiale oggetto del contratto	Stato di avanzamento annuale (Euro)	Utilizzo anni precedenti (Euro)
AEREA S.P.A.	EUR	300.000,00	6	APPARECCHIATURA PER LANCIO DI ARMAMENTO HL RUB	90.000,00	75.000,00
AEREA S.P.A.	EUR	450.000,00	12	APPARECCHIATURA PER LANCIO DI ARMAMENTO HL RUB	180.000,00	0,00
AEREA S.P.A.	EUR	30.000,00	2	APPARECCHIATURA PER LANCIO DI ARMAMENTO HL RUB	30.000,00	0,00
AGUSTA WESTLAND SPA	EUR	50.000.000,00	1	PARTI ELICOTTERO A 109	17.513,31	720.729,00
ALENIA AERMACCHI SPA	EUR	275.588,40	1	PARTI VELIVOLO	12.317,00	0,00
ALENIA AERMACCHI SPA	USD	3.000.000,00	447	RICAMBI PER VELIVOLO G222	1.733.740,18	975.675,31
ASE S.P.A.	EUR	700.000,00	9	GENERATORE 410A1A	192.184,65	0,00
ASE S.P.A.	EUR	750.000,00	1	GENERATORE CC ALTERNATORE	26.736,00	337.942,00
ASE S.P.A.	EUR	700.000,00	1	GENERATORE DI C.A. A5A1A	16.500,00	0,00
ASE S.P.A.	EUR	903.423,98	2	GENERATORE DI C.A. - ALTERNATORE P/N GCA20A7A	36.610,35	0,00
ASE S.P.A.	EUR	14.000.000,00	37	GENERATORI GCA10A1A	822.467,50	292.653,33
ASE S.P.A.	EUR	903.423,98	1	TRASFORMATORE / RADDRIZZATORE P/N AA689	9.034,24	0,00
ASE S.P.A.	EUR	903.423,98	1	UNITÀ DI REGOLAZIONE E CONTROLLO P/N GRCA11A	9.937,66	0,00
ASE S.P.A.	EUR	750.000,00	1	UNITÀ DI REGOLAZIONE E CONTROLLO	18.551,00	337.942,00
ELET.CA S.R.L	EUR	23.395,80	3	COLLETTORE ELETTRICO TORRETTA CARRO ARMATO CV9030S S/N 19-25-151	23.395,80	0,00
ELETTRONICA ASTER S.P.A.	EUR	28.000.000,00	45	SERVOCOMANDI PER ELICOTTERO LEGGERO ALH	1.470.350,00	2.430.794,36
ELETTRONICA ASTER S.P.A.	EUR	1.016.047,70	1	SERVOCOMANDO BECCGGIO 3102.000	24.656,00	991.380,10
ELETTRONICA S.P.A.	EUR	3.000.000,00	13	ANTENNE DIREZIONALI	61.906,00	1.549.600,00
ELETTRONICA S.P.A.	EUR	35.000.000,00	1	APPARATI ELETTRONICI	46.296,00	30.468.833,70
ELETTRONICA S.P.A.	EUR	8.000.000,00	2	COMPONENTI HBSSTRU	53.190,00	2.368.910,98
ELETTRONICA S.P.A.	EUR	4.000.000,00	6	COMPONENTI SISTEMA INTEGRATO MULTIPIATTAFORMA DI GUERRA ELETTRONICA IEWSIV4	37.100,00	0,00
ELETTRONICA S.P.A.	EUR	50.000.000,00	1	N.500 COMPONENTI SISTEMA ECM CIDAS 100	25.000,00	145.000,00
ELETTRONICA S.P.A.	EUR	50.000.000,00	1	N.500 COMPONENTI SISTEMA ESM ELT800H(V)2	40.000,00	145.000,00

TAB. M - APPENDICE

Tipo di operazione: Riesportazione (RE)

Denominazione operatore	Codice valuta	Ammontare in valuta	Quantità	Materiale oggetto del contratto	Stato di avanzamento annuale (Euro)	Utilizzo anni precedenti (Euro)
ELETTRONICA S.P.A.	EUR	120.000.000,00	34	PARTI COSTITUENTI IL SISTEMA ELT-558(V) 3	2.530.743,00	4.886.144,00
ELETTRONICA S.P.A.	EUR	2.000.000,00	7	PARTI RICAMBIO INGANNATORE ECM AEROPORTATO - ELT/558V3	283.120,00	241.356,88
ELETTRONICA S.P.A.	EUR	1.000.000,00	1	RICAMBI PER ELT/116	1.753,35	0,00
ELETTRONICA S.P.A.	EUR	8.000.000,00	1	RICETRASMETTITTORE HBSSTRU	249.919,41	2.368.910,98
ELETTRONICA S.P.A.	EUR	1.000.000,00	17	SISTEMA ECM CIDAS 100 -ATTREZZATURE	250.000,00	0,00
ELETTRONICA S.P.A.	EUR	1.000.000,00	3	SISTEMA ECM CIDAS 100(COMPONENTI)	20.000,00	0,00
ELETTRONICA S.P.A.	EUR	20.000.000,00	24	SISTEMA TWRRESTRE ELINT ELT/888V2E-COMPONENTI	426.129,00	172.200,00
ELETTRONICA S.P.A.	EUR	945.000,00	7	ECS - SISTEMI DI CONTROLLO AMBIENTALE	230.360,00	304.000,00
FIMAC S.P.A.	EUR	900.000,00	5	SISTEMA CONTROLLO AMBIENTALE PN 90-11700-00	100.000,00	0,00
FIMAC S.P.A.	EUR	6.651.889,00	37	93 RICAMBI SILURO A244/S - 91 RICAMBI SCAND BOARD - 112 RICAMBI	974.320,00	2.629.995,00
FINMECCANICA S.P.A.	EUR	14.178.000,00	1	ACCUMULATORI ELETTRICI VELIVOLO AMX	896,03	1.674.641,94
FINMECCANICA S.P.A.	EUR	13.550,00	1	AEROMOBILE SF260TW - PUMP FUEL PN SM217/L	7.050,00	0,00
FINMECCANICA S.P.A.	EUR	13.550,00	1	AIRSPEED INDICATOR P/N EA5173-106	1.050,00	0,00
FINMECCANICA S.P.A.	EUR	3.155.598,00	1	ANY301 SISTEMA NAVIGAZIONE AUTONOMO DOPPLER	12.100,00	539.265,00
FINMECCANICA S.P.A.	EUR	5.128.312,00	12	ANY353 SENSORE DI VELOCITA DOPPLER	507.833,00	2.377.513,00
FINMECCANICA S.P.A.	EUR	4.165.798,00	4	ANY353 SENSORE VELOCITA DOPPLER	240.812,00	433.521,00
FINMECCANICA S.P.A.	EUR	40.000.000,00	11	APP. NAV.NE AEREA COMP.TI AW129	5.671.073,47	3.506.793,42
FINMECCANICA S.P.A.	EUR	18.068.479,54	1	APPAR RADIONAVIGAZ	52.037,22	0,00
FINMECCANICA S.P.A.	EUR	100.000.000,00	5	APPARATI DI NAVIGAZIONE AEREA	2.789.315,55	36.538.173,72
FINMECCANICA S.P.A.	EUR	3.613.695,91	3	APPARATI DI NAVIGAZIONE AEREA	53.366,30	516.487,28
FINMECCANICA S.P.A.	EUR	43.930.136,44	1	APPARATI DI RADIONAVIGAZIONE	60.430,14	33.197.765,87
FINMECCANICA S.P.A.	EUR	12.202.815,68	3	APPARATI NAVIGAZIONE AEREA	712.222,51	3.676.212,14
FINMECCANICA S.P.A.	EUR	10.000.000,00	2	COMPONENTI DEL VELIVOLO FALCO XN-C2	61.438,89	87.011,92

TAB. M - APPENDICE

Tipo di operazione: Riesportazione (RE)

Denominazione operatore	Codice valuta	Ammontare in valuta	Quantità	Materiale oggetto del contratto	Stato di avanzamento annuale (Euro)	Utilizzo anni precedenti (Euro)
FINMECCANICA S.P.A.	EUR	25.000.000,00	1	COMPONENTI DEL VELIVOLO FALCO XN-C4	60.000,00	95.200,00
FINMECCANICA S.P.A.	EUR	100.000.000,00	92	COMPONENTI ELICOTTERO A129	8.845.246,81	36.538.173,72
FINMECCANICA S.P.A.	EUR	10.000.000,00	4	COMPONENTI PER ELICOTTERO NH 90	81.034,23	2.678.081,54
FINMECCANICA S.P.A.	EUR	700.000,00	1	COMPUTER DI CONTROLLO DEL VOLO FCC VELIVOLO AMX	5.580,89	16.907,36
FINMECCANICA S.P.A.	EUR	1.279.816,56	1	EF2000TRANCHE 2 PREPOST	17.112,40	112.234,08
FINMECCANICA S.P.A.	EUR	67.000.000,00	1	INGRANAGGI	39.251,60	43.037.145,27
FINMECCANICA S.P.A.	EUR	1.204.491,00	4	M119WB CIFRANTE DATI CON RICAMBI E SCORTE	39.620,00	0,00
FINMECCANICA S.P.A.	EUR	1.204.491,00	2	MH513 PONTE RADIO	58.222,00	0,00
FINMECCANICA S.P.A.	EUR	10.255.998,00	5	N° 6 SILLURIB S. - N° 4 TESTA DI ESERCIZIO - N° 180 PARTI DI SILURO - N° 1 TRS N SIMULATORE	119.484,00	100.000,00
FINMECCANICA S.P.A.	EUR	13.550,00	1	PANEL CONTROL P/N SF260-19-01-01	1.950,00	0,00
FINMECCANICA S.P.A.	EUR	3.162.532,95	4	PARTI ANV301 SISTEMA NAVIGAZIONE AUTONOMO DOPPLER	53.224,00	141.688,00
FINMECCANICA S.P.A.	EUR	3.162.532,95	1	PARTI ANV353 SENSORE VELOCITA DOPPLER	21.782,00	141.688,00
FINMECCANICA S.P.A.	EUR	1.112.050,00	5	PARTI ANV353 SENSORE VELOCITA DOPPLER	42.190,00	33.882,00
FINMECCANICA S.P.A.	EUR	3.162.532,95	2	PARTI ANV801 UNITA VISUALIZZAZIONE COMANDO E CONTROLLO	4.538,00	141.688,00
FINMECCANICA S.P.A.	EUR	14.178.000,00	12	PARTI AVIO VELIVOLO AMX	395.316,15	1.674.641,94
FINMECCANICA S.P.A.	EUR	277.500,00	3	PARTI DEL RADAR AVIONICO	8.325,00	27.750,00
FINMECCANICA S.P.A.	EUR	64.672.500,00	9	PARTI DEL RADAR AVIONICO MULTIMODO GRIFO 7	46.469,00	4.319.482,00
FINMECCANICA S.P.A.	EUR	40.000.000,00	113	PARTI DEL RADAR AVIONICO MULTIMODO GRIFO BR	3.094.169,00	11.468.000,00
FINMECCANICA S.P.A.	EUR	97.622.525,42	8	PARTI DEL RADAR PER VELIVOLO MRCA	148.664,39	1.903.192,16
FINMECCANICA S.P.A.	EUR	1.957.823,98	1	PARTI DEL SISTEMA RICETRASMITTENTE SRT1170	8.805,40	881.761,62
FINMECCANICA S.P.A.	EUR	418.472,48	1	PARTI DEL SISTEMA RICETRASMITTENTE V/UHF SRT-651/N-A	30.684,00	61.368,12
FINMECCANICA S.P.A.	EUR	10.000.000,00	14	PARTI DELL ELICOTTERO NH90	607.616,76	704.281,97
FINMECCANICA S.P.A.	EUR	12.202.815,68	15	PARTI DI ELICOTTERI	195.692,22	3.676.212,14



TAB. M - APPENDICE

Tipo di operazione: Riesportazione (RE)

Denominazione operatore	Codice valuta	Ammontare in valuta	Quantità	Materiale oggetto del contratto	Stato di avanzamento annuale (Euro)	Utilizzo anni precedenti (Euro)
FINMECCANICA S.P.A.	EUR	43.930.136,44	6	PARTI DI ELICOTTERI	3.366.029,12	33.197.765,87
FINMECCANICA S.P.A.	EUR	3.613.695,91	1	PARTI DI ELICOTTERI CH47	23.692,99	516.487,28
FINMECCANICA S.P.A.	EUR	40.000.000,00	3	PARTI DI ELICOTTERO	128.996,20	4.769.770,63
FINMECCANICA S.P.A.	EUR	73.000.000,00	54	PARTI DI ELICOTTERO	5.032.841,15	14.214.286,97
FINMECCANICA S.P.A.	EUR	67.000.000,00	82	PARTI DI ELICOTTERO	4.760.674,69	43.037.145,27
FINMECCANICA S.P.A.	EUR	60.000.000,00	10	PARTI DI ELICOTTERO CH47C	1.155.453,75	7.931.834,57
FINMECCANICA S.P.A.	EUR	40.000.000,00	27	PARTI DI ELICOTTERO COMP. TI AW129	6.506.631,98	3.506.793,42
FINMECCANICA S.P.A.	EUR	10.000.000,00	1	PARTI DI MOTORE	124.848,53	431.858,28
FINMECCANICA S.P.A.	EUR	2.208.871,62	12	PARTI DI RADAR	368.145,27	187.754,09
FINMECCANICA S.P.A.	EUR	2.622.500,00	7	PARTI DI RADAR AVIONICO DI ORVEGLIANZA MARITTIMA GABBIANO T20	120.175,00	0,00
FINMECCANICA S.P.A.	EUR	2.622.500,00	16	PARTI DI RADAR AVIONICO DI SORVEGLIANZA T200	417.690,00	0,00
FINMECCANICA S.P.A.	EUR	12.192.800,00	3	PARTI DI RADAR DI ATTERRAGGIO PAR P-2080/C	56.660,00	2.218.256,70
FINMECCANICA S.P.A.	EUR	6.500.000,00	3	PARTI DI RICAMBIO DEL RADAR AVIONICO MULTIMODO GRIFO F/H	523.400,00	1.564.100,00
FINMECCANICA S.P.A.	EUR	200.000.000,00	7	PARTI DI RICAMBIO DEL RADAR AVIONICO MULTIMODO GRIFO M	1.445.976,00	1.797.902,00
FINMECCANICA S.P.A.	EUR	97.622.525,42	1	PARTI DI RICAMBIO DEL RADAR PER VELIVOLI MRCA	149.567,61	1.903.192,16
FINMECCANICA S.P.A.	USD	15.000.000,00	10	PARTI DI RICAMBIO DEL RADAR RAT 31 SL/E	10.119,88	1.230.184,57
FINMECCANICA S.P.A.	EUR	2.440.563,14	2	PARTI DI RICAMBIO DEL SISTEMA RADAR/ALTIMETRO PER MRCA TORNADO	10.557,92	1.855.736,92
FINMECCANICA S.P.A.	EUR	29.882.821,58	1	PARTI DI RICAMBIO DEL VELIVOLO C27-J	28.542,70	7.612,90
FINMECCANICA S.P.A.	EUR	29.882.821,58	16	PARTI DI RICAMBIO DEL VELIVOLO C27-J	111.326,95	350.106,47
FINMECCANICA S.P.A.	EUR	5.000.000,00	6	PARTI DI RICAMBIO ED ATTREZZATURA VELIVOLO MB339A	23.000,00	4.289.002,97
FINMECCANICA S.P.A.	EUR	118.509.046,44	1	PARTI DI RICAMBIO ED ATTREZZATURE DEL VELIVOLO C-27J	31.339,22	916.090,22
FINMECCANICA S.P.A.	EUR	50.000,00	1	PARTI DI RICAMBIO PER TORRETTA DA 12.7MM ASSERVITA VERSIONE NA VALE PN 55173800101	50.000,00	0,00
FINMECCANICA S.P.A.	EUR	645.000.000,00	14	PARTI DI RICAMBIO PER VELIVOLI M346	249.418,64	100.520.329,11

TAB. M - APPENDICE

Tipo di operazione: Riesportazione (RE)

Denominazione operatore	Codice valuta	Ammontare in valuta	Quantità	Materiale oggetto del contratto	Stato di avanzamento annuale (Euro)	Utilizzo anni precedenti (Euro)
FINMECCANICA S.P.A.	EUR	1.730.107,93	3	PARTI DI RICAMBIO SILURO LEGGERO A244S	11.642,04	8.000,00
FINMECCANICA S.P.A.	EUR	45.154.975,87	1	PARTI DI TURBOPROPULSORI	23.664,84	7.105.685,60
FINMECCANICA S.P.A.	EUR	367.591,47	1	PARTI DUMMI TORPEDO A224/S MOD 3 DRILL	1.806,85	0,00
FINMECCANICA S.P.A.	EUR	20.000.000,00	18	PARTI E ATTREZZATURE PER VELIVOLO MB339	41.633,91	157.242,23
FINMECCANICA S.P.A.	EUR	10.000.000,00	1	PARTI ELICOTTERI	20.000,00	1.411.034,79
FINMECCANICA S.P.A.	EUR	67.000.000,00	3	PARTI ELICOTTERO	1.512.545,71	433.192,31
FINMECCANICA S.P.A.	EUR	43.930.136,44	2	PARTI ELICOTTERO EH 101	43.540,84	2.534.378,71
FINMECCANICA S.P.A.	EUR	3.500.000,00	2	PARTI RICAMBIO ASSIEMI GENERATORI MAPPE DIGITALI (DGM) VELIVOLO TORNADO	90.000,00	0,00
FINMECCANICA S.P.A.	EUR	175.854.998,15	5	PARTI RICAMBIO C-27J	1.175.066,88	1.936.179,82
FINMECCANICA S.P.A.	EUR	420.000.000,00	281	PARTI RICAMBIO E ATTREZZATURE VELIVOLO M346 - ALLEGATO A	11.299.558,51	20.361.214,98
FINMECCANICA S.P.A.	EUR	420.000.000,00	8	PARTI RICAMBIO E ATTREZZATURE VELIVOLO M346 - ALLEGATO B	101.902,42	20.361.214,98
FINMECCANICA S.P.A.	EUR	6.000.000,00	25	PARTI RICAMBIO E ATTREZZATURE VELIVOLO MB339	314.801,63	992.552,87
FINMECCANICA S.P.A.	EUR	10.000.000,00	1	PARTI RICAMBIO RADAR RAT 31 E PARTI RICAMBIO SECTOR OPERATIONAL CENTER (SOC)	1.000,00	469.349,91
FINMECCANICA S.P.A.	EUR	1.113.099,00	1	PARTI RICAMBIO SIMULATORE DI VOLO M346	2.213,00	0,00
FINMECCANICA S.P.A.	EUR	45.154.975,87	16	PARTI RICAMBIO VELIVOLO AMX	430.833,78	7.105.685,60
FINMECCANICA S.P.A.	EUR	121.391,80	4	PARTI RICETRASMETTITORE RT-651/N-A	110.800,00	0,00
FINMECCANICA S.P.A.	EUR	1.072.649,00	2	PARTI SIMULATORE VOLO	24.999,00	79.000,00
FINMECCANICA S.P.A.	EUR	6.722.310,00	4	PARTI SISTEMA RICETRASMITTENTE V/UHF SRT-651 N-A MOUNTING TRAY RT-651/N-A	123.600,00	420.260,00
FINMECCANICA S.P.A.	EUR	2.519.425,00	5	PARTI SISTEMA RICETRASMITTENTE V/UHF SRT-651/N-A	159.000,00	193.500,00
FINMECCANICA S.P.A.	EUR	2.300.000,00	1	PARTI SISTEMA RICETRASMITTENTE V/UHF SRT-651/N-M	31.934,00	626.567,28
FINMECCANICA S.P.A.	EUR	677.516,00	1	PARTI SISTEMA RICETRASMITTENTE V/UHF SRT-651/N A	41.194,76	130.481,42
FINMECCANICA S.P.A.	EUR	45.154.975,87	8	PARTI STRUMENTI ELETTRONICI	203.924,42	7.105.685,60
FINMECCANICA S.P.A.	EUR	6.722.310,00	3	PARTI TRASONDITORE M424ACS MOUNTING TRAY M424ACS TRASPONDER	106.620,00	420.260,00

TAB. M - APPENDICE

Tipo di operazione: Riesportazione (RE)

Denominazione operatore	Codice valuta	Ammontare in valuta	Quantità	Materiale oggetto del contratto	Stato di avanzamento annuale (Euro)	Utilizzo anni precedenti (Euro)
FINMECCANICA S.P.A.	EUR	8.952.500,00	5	PARTI VELIVOLO	945.000,00	2.735.000,00
FINMECCANICA S.P.A.	EUR	45.154.975,87	3	POMPE	17.860,88	7.105.685,60
FINMECCANICA S.P.A.	EUR	2.400.000,00	1	RADAR AD APERTURA SINTETICA	2.794,46	0,00
FINMECCANICA S.P.A.	EUR	500.000.000,00	7	RADAR E PARTI DEL RADAR AVIONICO MULTIMODO GRIFO MG	128.668,00	348.676,00
FINMECCANICA S.P.A.	EUR	15.000.000,00	5	RAT 31 D'ELM RADAR-PARTI DI RICAMBIO	10.000,00	600.410,54
FINMECCANICA S.P.A.	EUR	13.550,00	1	REGULATOR HELICE P/N SF260-13-272-03	1.600,00	0,00
FINMECCANICA S.P.A.	EUR	30.000.000,00	8	RICAMBI INDICATORE PANORAMICO NAVALE E MEDUSA MK4B CENTRALE TIRO	61.224,00	1.841.947,12
FINMECCANICA S.P.A.	EUR	1.567.100,00	36	RICAMBI PER SILURO LEGGERO A244/S - GIROSCOPI P/N W018940	1.128.312,00	0,00
FINMECCANICA S.P.A.	EUR	5.000.000,00	135	RICAMBI RADAR	1.032.390,53	515.582,86
FINMECCANICA S.P.A.	EUR	12.486.212,26	4	RICAMBI SILURO A244/S - RICAMBI SCC - RICAMBI MANUT	96.583,93	201.115,89
FINMECCANICA S.P.A.	EUR	1.650.000,00	33	RICAMBI SILURO LEGGERO A244/S - ALBERO ELICA	495.000,00	1.050.000,00
FINMECCANICA S.P.A.	EUR	56.790.000,00	1	RICAMBI SILURO LEGGERO A244/S - MOD 3	50.000,00	0,00
FINMECCANICA S.P.A.	EUR	3.023,62	5	RIPRODUZIONE EQUIPAGGIAMENTO MILITARE	3.023,62	0,00
FINMECCANICA S.P.A.	EUR	5.665.000,00	1	SCC PER SILURO LEGGERO A244S MOD 3 - RICAMBI PER SILURO LEGGERO A244S MOD 3	70.000,00	0,00
FINMECCANICA S.P.A.	EUR	1.260.000,00	1	SENSORI VELOCITÀ DOPPLER ANV353	45.000,00	315.000,00
FINMECCANICA S.P.A.	EUR	1.204.491,00	4	SENTINEL MSR115 CENTRALE INSTRADAMENTO E RICAMBI SCORTE. CDI/ISE CENTRALE CONMUTAZIONE CON RICAMBI E SCORTE	36.873,00	0,00
FINMECCANICA S.P.A.	EUR	20.000.000,00	9	SING. 1 COMPONENTI DEL FALCO XN	566.870,00	577.030,00
FINMECCANICA S.P.A.	EUR	30.000.000,00	2	SING. 1 PARTI DI MIRACH 100/5	153.390,54	2.297.702,26
FINMECCANICA S.P.A.	EUR	30.000.000,00	1	SING. 5-RICAMBI STAZIONE DI TERRA PER MIRACH 100/5	47.583,95	2.297.702,26
FINMECCANICA S.P.A.	EUR	8.487.000,00	1	SING. 6-RICAMBI PER MOTORI AERONAUTICI	12.000,00	233.600,00
FINMECCANICA S.P.A.	EUR	2.706.208,00	5	SISTEMA DI NAVIGAZIONE AUTONOMO DOPPLER-SENSORE DI VELOCITÀ DOPPLER	49.518,00	1.220.322,00
FINMECCANICA S.P.A.	USD	405.850.000,00	4	SISTEMA DI PROPULSIONE (MOTORI) VELIVOLO C-27J	9.453.364,64	37.300.149,26
FINMECCANICA S.P.A.	EUR	6.537.000,00	1	SISTEMA MISSIONE TRASPORTO SORVEGLIANZA AEREA (SMTS9) E PARTI RICAMBIO	7.878,36	996.283,21

TAB. M - APPENDICE

Tipo di operazione: Riesportazione (RE)

Denominazione operatore	Codice valuta	Ammontare in valuta	Quantità	Materiale oggetto del contratto	Stato di avanzamento annuale (Euro)	Utilizzo anni precedenti (Euro)
FINMECCANICA S.P.A.	EUR	740.195,14	4	SISTEMA RICETRASMITTENTE SRT-150/N UHF EMERGENCY RADIO	68.855,36	258.207,61
FINMECCANICA S.P.A.	EUR	543.239,68	2	SISTEMA RICETRASMITTENTE SRT-150/N UHF EMERGENCY RADIO	33.952,48	16.976,24
FINMECCANICA S.P.A.	EUR	902.114,01	8	SISTEMA RICETRASMITTENTE SRT-150/N UHF EMERGENCY RADIO	160.375,82	60.140,93
FINMECCANICA S.P.A.	EUR	3.144.885,41	1	SISTEMA RICETRASMITTENTE SRT-470/L HF	52.558,51	743.963,23
FINMECCANICA S.P.A.	EUR	4.316.695,28	2	SISTEMA RICETRASMITTENTE SRT-470/LHF (COMPOSTO DA...)	61.703,86	74.315,66
FINMECCANICA S.P.A.	EUR	946.560,00	9	SISTEMA RICETRASMITTENTE V/UHF SRT-651 N-G	178.125,00	346.080,00
FINMECCANICA S.P.A.	EUR	1.256.585,13	9	SISTEMA RICETRASMITTENTE V/UHF SRT-651/N A	263.006,19	292.229,10
FINMECCANICA S.P.A.	EUR	136.445,52	2	SISTEMA RICETRASMITTENTE V/UHF SRT-651/N-A COMPOSTO V/UHF RADIO RECEIVER-TRAY V/UHF MOUNTING	60.000,00	30.000,00
FINMECCANICA S.P.A.	EUR	2.950.125,00	4	SISTEMA RICETRASMITTENTE V/UHF SRT-651/N-G	106.727,00	1.314.282,00
FINMECCANICA S.P.A.	EUR	2.824.245,39	3	SISTEMA RICETRASMITTENTE V/UHF-651/N-A-RADIO TRANCHIER-MOUNTING TRAY -RICAMBI	92.700,00	953.657,07
FINMECCANICA S.P.A.	EUR	1.971.694,82	1	SRT-470/BI SISTEMA RICETRASMITTENTE HF-400W	31.901,03	599.902,02
FINMECCANICA S.P.A.	EUR	12.202.815,68	1	STRUMENTI	4.490,50	3.676.212,14
FINMECCANICA S.P.A.	EUR	45.154.975,87	15	STRUMENTI DI BORDO	330.757,56	7.105.685,60
FINMECCANICA S.P.A.	EUR	14.178.000,00	11	STRUMENTI DI BORDO VELIVOLO AMX	361.656,86	1.674.641,94
FINMECCANICA S.P.A.	EUR	9.097.555,72	7	STRUMENTI DI BORDO VELIVOLO EFA	482.251,55	2.782.477,36
FINMECCANICA S.P.A.	EUR	43.930.136,44	1	STRUMENTI DI MISURA	18.832,37	33.197.765,87
FINMECCANICA S.P.A.	EUR	67.000.000,00	18	STRUMENTI DI MISURA CONTROLLO	1.688.570,32	43.037.145,27
FINMECCANICA S.P.A.	EUR	40.000.000,00	2	STRUMENTI DI MISURA/CONTROLLO	1.037.268,07	4.769.770,63
FINMECCANICA S.P.A.	EUR	73.000.000,00	25	STRUMENTI ELETTRONICI	3.696.217,86	14.214.286,97
FINMECCANICA S.P.A.	EUR	10.000.000,00	2	STRUMENTI ELETTRONICI	41.851,23	9.829.141,37
FINMECCANICA S.P.A.	EUR	100.000.000,00	16	STRUMENTI ELETTRONICI	1.657.006,52	36.538.173,72
FINMECCANICA S.P.A.	EUR	400.000.000,00	1	TELECAMERE	151.254,42	2.238.892,50
FINMECCANICA S.P.A.	EUR	20.000.000,00	3	TELECAMERE**	564.250,68	1.199.353,08

TAB. M - APPENDICE

Tipo di operazione: Riesportazione (RE)

Denominazione operatore	Codice valuta	Ammontare in valuta	Quantità	Materiale oggetto del contratto	Stato di avanzamento annuale (Euro)	Utilizzo anni precedenti (Euro)
FINMECCANICA S.P.A.	EUR	15.904.922,31	4	TESTE DI ESERCIZIO SILURO A244/S-SCC - SIMULACRO SILURO - RICAMBI	52.866,74	14.579,57
FINMECCANICA S.P.A.	EUR	2.824.245,39	2	TRASPONDITORE M424ACS-TRASPONDITORE M424 ATC-MOUNTING TRAY M424-RICAMBI	75.408,78	953.657,07
FINMECCANICA S.P.A.	EUR	13.550,00	1	TRASPONDITORE KIT76 PN 066-01156-01-01	1.900,00	0,00
FINMECCANICA S.P.A.	EUR	4.246.092,69	5	TTM111 TERMINALE A VOCE MULTIFUNZIONALE	29.361,28	131.665,01
FINMECCANICA S.P.A.	EUR	1.174.451,17	1	UNITÀ DI SOPPRESSIONE CENTRALE(CSU) VELIVOLO AMX	35.619,89	912.702,96
FINMECCANICA S.P.A.	EUR	1.129.834,00	1	V/UHF CONTROL PANEL. TRANSCIVER UNIT RT-651/N-G	35.470,00	875.170,00
FINMECCANICA S.P.A.	EUR	45.154.975,87	1	VALVOLE	80.203,00	7.105.685,60
GE AVIO S.R.L.	EUR	1.000.000,00	2	00099 - SISTEMA DI MISURA DI PROFONDITÀ	86.000,00	33.000,00
GE AVIO S.R.L.	EUR	60.000.000,00	8	COMPONENTI MOTORE SPEY MK 807 AMX	123.053,69	6.664.950,75
GE AVIO S.R.L.	EUR	27.554.431,29	2	COMPONENTI PER ELICOTTERO	101.418,38	1.399.336,59
GE AVIO S.R.L.	EUR	150.000.000,00	6	COMPONENTI PER IL MOTORE RB 199 PER VELIVOLO TORNADO	20.103,48	3.614.596,17
GE AVIO S.R.L.	EUR	10.841.087,72	1	HOUSING E ADAPTER PER SCATOLA INGRANAGGI PRINCIPALE	13.036,41	46.526,33
GE AVIO S.R.L.	EUR	16.000.000,00	36	MATERIALI MOTORE SPEY	67.853,51	59.204,82
GE AVIO S.R.L.	EUR	60.000.000,00	1	MOTORE SPEY MK 807 AMX	280.811,51	6.664.950,75
GE AVIO S.R.L.	EUR	39.520.000,00	1	PROGRAMMA A400M MOTORE TP400-D6 - PARTI DI RICAMBIO	97.600,00	0,00
GE AVIO S.R.L.	EUR	39.520.000,00	1	PROGRAMMA A400M MOTORE TP400-D6 - PARTI DI RICAMBIO	97.600,00	0,00
GE AVIO S.R.L.	EUR	756.697,99	2	SCATOLA INGRANAGGI ACCESSORI	72.273,92	0,00
GE AVIO S.R.L.	EUR	5.200.000,00	32	SISTEMA MONITORAGGIO E CONTROLLO RUMORE E VIBRAZIONI - SISTEMA DI AUTOMAZIONE INTEGRATA PIATTAFORMA	143.964,54	117.194,40
INTERMARINE S.P.A.	EUR	8.000.000,00	4	ARMIE ACCESSORI	2.202.000,00	3.178.000,00
INTERMARINE S.P.A.	EUR	8.000.000,00	31	MATERIALE PER COMUNICAZIONI ESTERNE	344.500,00	3.178.000,00
INTERMARINE S.P.A.	EUR	8.000.000,00	6	PARTI ARMI	50.000,00	3.178.000,00
IVECO DEFENCE VEHICLES S.P.A.	EUR	679.717,25	16	VEICOLO BLINDATO 6x6 VBTP-MR- DIS 5801358973 - SOSPENSIONI	157.610,40	0,00
IVECO OTO MELARA SOCIETÀ CONSORTILE	EUR	5.000.000,00	21	PARTI DI RICAMBIO TORRETTA HIT FACT 120 MM	811.862,57	116.675,96

TAB. M - APPENDICE

Tipo di operazione: Riasportazione (RE)

Denominazione operatore	Codice valuta	Ammontare in valuta	Quantità	Materiale oggetto del contratto	Stato di avanzamento annuale (Euro)	Utilizzo anni precedenti (Euro)
LEONARDO S.P.A.	EUR	12.819.442,42	10	2- PARTI DEL FALCO XN VEICOLO AEREO TELEGUIDATO	444.940,00	0,00
LEONARDO S.P.A.	EUR	12.819.442,42	2	3- RICAMBI MECCANICI DEL FALCO XN VEICOLO AEREO TELEGUIDATO	8.500,00	0,00
LEONARDO S.P.A.	EUR	12.819.442,42	14	4- RICAMBI ELETTRONICI PER FALCO XN	556.208,00	0,00
LEONARDO S.P.A.	EUR	12.819.442,42	2	5- STAZIONE DI TERRA PER GUIDA E CONTROLLO PER FALCO XN	49.400,00	0,00
LEONARDO S.P.A.	EUR	12.819.442,42	3	6- RICAMBI PER STAZIONE DI TERRA PER GUIDA E CONTROLLO	29.103,00	0,00
LEONARDO S.P.A.	EUR	12.819.442,42	3	9- MOTORE PER FALCO XN	196.761,00	0,00
LEONARDO S.P.A.	EUR	954.000,00	3	ANTENNA. PARTI E SINTONIZZATORE	26.709,27	0,00
LEONARDO S.P.A.	EUR	598.942,99	1	ANV211 SISTEMA MISURATORE DI DISTANZA BORDO/TERRA	48.694,55	0,00
LEONARDO S.P.A.	EUR	3.155.598,00	12	ANV301 SISTEMA NAVIGAZIONE AUTONOMO DOPPLER	99.365,00	452.000,00
LEONARDO S.P.A.	EUR	5.128.312,00	1	ANV353 SENSORE DI VELOCITA DOPPLER	56.989,00	2.670.815,00
LEONARDO S.P.A.	EUR	808.229,00	1	ANV353 SENSORE DI VELOCITA DOPPLER	72.209,00	112.688,00
LEONARDO S.P.A.	EUR	4.165.798,00	7	ANV353 SENSORE VELOCITA DOPPLER	373.318,00	240.812,00
LEONARDO S.P.A.	EUR	670.954,00	3	ANV353 SENSORE VELOCITA DOPPLER	65.526,00	127.614,00
LEONARDO S.P.A.	EUR	40.000.000,00	1	APP. NAV.NE. AEREA COMP.TI AW129	25.870,09	12.776.490,05
LEONARDO S.P.A.	EUR	100.000.000,00	6	APPARATI DI NAVIGAZIONE AEREA	1.435.766,85	36.217.507,53
LEONARDO S.P.A.	EUR	100.000.000,00	2	APPARATI DI RADIONAVIGAZIONE	225.005,46	36.217.507,53
LEONARDO S.P.A.	EUR	43.930.136,44	4	APPARATI NAVIGAZIONE AEREA	4.163.320,24	31.732.455,96
LEONARDO S.P.A.	EUR	71.500.000,00	2	ATTREZZATURE DEL VELIVOLO C-27J	50.682,44	0,00
LEONARDO S.P.A.	EUR	4.246.092,69	1	CD141 CENTRALE DI COMMUTAZIONE	2.475,38	146.806,40
LEONARDO S.P.A.	EUR	200.000,00	1	COMPLESSO NAVALE 76/62 COMPATTO CON COFANI DI BORDO COMPLETO DI KIT INCREMENTO RITMO DI FUOCO A 100 COLP/MINUTO	200.000,00	0,00
LEONARDO S.P.A.	EUR	10.000.000,00	2	COMPONENTI DEL VELIVOLO FALCO XN-C2	35.233,74	61.438,89
LEONARDO S.P.A.	EUR	10.000.000,00	3	COMPONENTI DIN. 1 VELIVOLO FALCO XN-C2	322.604,28	234.102,53
LEONARDO S.P.A.	EUR	100.000.000,00	83	COMPONENTI ELICOTTERO AW129	8.632.575,58	36.217.507,53

TAB. M - APPENDICE

Tipo di operazione: Riesportazione (RE)

Denominazione operatore	Codice valuta	Ammontare in valuta	Quantità	Materiale oggetto del contratto	Stato di avanzamento annuale (Euro)	Utilizzo anni precedenti (Euro)
LEONARDO S.P.A.	EUR	40.000.000,00	2	COMPONENTI ELICOTTERO AW129 VERSIONE ATAK	5.075,52	0,00
LEONARDO S.P.A.	EUR	10.000.000,00	4	COMPONENTI PER ELICOTTERO NH 90	120.411,00	2.638.704,77
LEONARDO S.P.A.	EUR	5.066.169,71	1	CP-9000/G CONTROL PANEL	7.592,09	1.482.413,86
LEONARDO S.P.A.	EUR	245.000,00	1	M424 TRASCONDITTORE IFF MKXII-MS	34.650,00	69.300,00
LEONARDO S.P.A.	EUR	100.000.000,00	1	MITRAGLIATRICI CAL.20MM MOD.MI97	972.842,82	36.217.507,53
LEONARDO S.P.A.	EUR	25.000.000,00	1	MOTORI DEL VELIVOLO FALCO XN-C4	92.000,00	60.000,00
LEONARDO S.P.A.	EUR	100.000,00	2	N°2 - RICAMBI PER SILURO LEGGERO A244S MOD 1 TESTA DI ESERCIZIO	100.000,00	0,00
LEONARDO S.P.A.	EUR	67.905,66	14	PARTI RADAR	67.905,66	0,00
LEONARDO S.P.A.	EUR	3.162.532,95	7	PARTI ANV301 SISTEMA NAVIGAZIONE AUTONOMO DOPPLER	91.936,00	79.544,00
LEONARDO S.P.A.	EUR	2.300.000,00	1	PARTI ANV353 SENSORE DI VELOCITA DOPPLER	41.371,00	576.877,28
LEONARDO S.P.A.	EUR	3.162.532,95	1	PARTI ANV353 SENSORE VELOCITA DOPPLER	21.782,00	79.544,00
LEONARDO S.P.A.	EUR	1.112.050,00	2	PARTI ANV353 SENSORE VELOCITA DOPPLER	33.882,00	42.190,00
LEONARDO S.P.A.	EUR	3.162.532,95	1	PARTI ANV801 UNITA VISUALIZZAZIONE COMANDO E CONTROLLO	12.100,00	79.544,00
LEONARDO S.P.A.	EUR	14.178.000,00	9	PARTI AVIO VELIVOLO AMX	105.812,02	1.950.829,06
LEONARDO S.P.A.	EUR	277.500,00	6	PARTI DEL RADAR AVIONICO	16.650,00	19.425,00
LEONARDO S.P.A.	EUR	64.672.500,00	13	PARTI DEL RADAR AVIONICO MULTIMODO GRIFO 7	117.767,00	4.248.184,00
LEONARDO S.P.A.	EUR	40.000.000,00	59	PARTI DEL RADAR AVIONICO MULTIMODO GRIFO BR	1.905.000,00	12.569.169,00
LEONARDO S.P.A.	EUR	97.622.525,42	8	PARTI DEL RADAR PER VELIVOLO MRCA	113.657,76	1.729.350,20
LEONARDO S.P.A.	EUR	418.472,48	1	PARTI DEL SISTEMA RICETRASMETTENTE V/UHF SRT-651/N-A	30.684,06	30.684,00
LEONARDO S.P.A.	EUR	10.000.000,00	6	PARTI DELL ELICOTTERO NH90	108.682,97	1.203.215,76
LEONARDO S.P.A.	EUR	25.000.000,00	1	PARTI DELLA STAZIONE DI TERRA PER GUIDA E CONTROLLO	3.200,00	60.000,00
LEONARDO S.P.A.	EUR	10.000.000,00	1	PARTI DELLA STAZIONE DI TERRA PER GUIDA E CONTROLLO	51.778,18	61.438,89
LEONARDO S.P.A.	EUR	12.202.815,68	13	PARTI DI ELICOTTERI	289.074,86	4.035.031,33

TAB. M - APPENDICE

Tipo di operazione: Riasportazione (RE)

Denominazione operatore	Codice valuta	Ammontare in valuta	Quantità	Materiale oggetto del contratto	Stato di avanzamento annuale (Euro)	Utilizzo anni precedenti (Euro)
LEONARDO S.P.A.	EUR	43.930.136,44	4	PARTI DI ELICOTTERI	365.602,86	31.732.455,96
LEONARDO S.P.A.	EUR	40.000.000,00	3	PARTI DI ELICOTTERO	122.424,65	5.414.565,11
LEONARDO S.P.A.	EUR	73.000.000,00	33	PARTI DI ELICOTTERO	2.904.411,41	18.748.484,82
LEONARDO S.P.A.	EUR	67.000.000,00	127	PARTI DI ELICOTTERO	2.831.698,04	45.794.128,02
LEONARDO S.P.A.	EUR	40.000.000,00	29	PARTI DI ELICOTTERO COMP. TI AW129	2.882.138,73	12.776.490,05
LEONARDO S.P.A.	EUR	13.551.331,52	2	PARTI DI RICAMBIO C27J	180.074,02	0,00
LEONARDO S.P.A.	EUR	200.000.000,00	35	PARTI DI RICAMBIO DEL RADAR AVIONICO MULTIMODO GRIFO M	1.194.287,00	2.049.591,00
LEONARDO S.P.A.	EUR	97.622.525,42	19	PARTI DI RICAMBIO DEL RADAR PER VELIVOLI MRCA	327.802,63	1.729.350,20
LEONARDO S.P.A.	USD	15.000.000,00	18	PARTI DI RICAMBIO DEL RADAR RAT 31 SL/E	156.856,15	1.040.925,18
LEONARDO S.P.A.	EUR	29.882.821,58	13	PARTI DI RICAMBIO DEL VELIVOLO C27-J	272.641,71	111.326,95
LEONARDO S.P.A.	EUR	29.882.821,58	1	PARTI DI RICAMBIO DEL VELIVOLO C27-J	7.612,90	28.542,70
LEONARDO S.P.A.	EUR	5.000.000,00	2	PARTI DI RICAMBIO ED ATTREZZATURA VELIVOLO MB339A	19.000,00	4.293.002,97
LEONARDO S.P.A.	EUR	118.509.046,44	2	PARTI DI RICAMBIO ED ATTREZZATURE DEL VELIVOLO C-27J	907.811,22	31.339,22
LEONARDO S.P.A.	EUR	22.034.438,52	2	PARTI DI RICAMBIO MOTORE AEROMOBILE M346	28.707,20	34.361,73
LEONARDO S.P.A.	EUR	500.000,00	1	PARTI DI RICAMBIO OBICE ODE UNITA CONTROLLO MOTORI ELETTRICI GLS E AIS	14.000,00	0,00
LEONARDO S.P.A.	EUR	1.000.000,00	1	PARTI DI RICAMBIO PER TORRETTA TMI97B	15.775,16	0,00
LEONARDO S.P.A.	EUR	645.000.000,00	3	PARTI DI RICAMBIO PER VELIVOLI M346	126.000,00	100.629.747,75
LEONARDO S.P.A.	EUR	1.730.107,93	2	PARTI DI RICAMBIO SILURO LEGGERO A244S	8.000,00	11.642,04
LEONARDO S.P.A.	EUR	15.484.302,18	11	PARTI DI SILURO LEGGERO MU90 - SISTEMI DI CONTROLLO E COLLAUDO. SISTEMI DI MANUTENZIONE	315.600,80	0,00
LEONARDO S.P.A.	EUR	7.718.000,00	2	PARTI DI SILURO LEGGERO A244S MOD 3	52.000,00	0,00
LEONARDO S.P.A.	EUR	20.000.000,00	35	PARTI E ATTREZZATURE PER VELIVOLO MB339	32.281,20	159.194,94
LEONARDO S.P.A.	EUR	10.000.000,00	1	PARTI ELICOTTERI	20.000,00	1.411.034,79
LEONARDO S.P.A.	EUR	45.171.198,84	2	PARTI ELICOTTERI	369.969,59	0,00



TAB. M - APPENDICE

Tipo di operazione: Riesportazione (RE)

Denominazione operatore	Codice valuta	Ammontare in valuta	Quantità	Materiale oggetto del contratto	Stato di avanzamento annuale (Euro)	Utilizzo anni precedenti (Euro)
LEONARDO S.P.A.	EUR	175.854.998,15	103	PARTI RICAMBIO C-27J	75.873,00	3.035.373,70
LEONARDO S.P.A.	EUR	420.000.000,00	207	PARTI RICAMBIO E ATTREZZATURE VELIVOLO M346 - ALLEGATO A	12.197.290,10	17.611.728,42
LEONARDO S.P.A.	EUR	420.000.000,00	2	PARTI RICAMBIO E ATTREZZATURE VELIVOLO M346 - ALLEGATO B	19.326,05	17.611.728,42
LEONARDO S.P.A.	EUR	6.000.000,00	17	PARTI RICAMBIO E ATTREZZATURE VELIVOLO MB339	209.339,51	1.086.014,99
LEONARDO S.P.A.	EUR	10.000.000,00	18	PARTI RICAMBIO RADAR RAT 31 E PARTI RICAMBIO SECTOR OPERATIONAL CENTER (SOC)	430.099,91	40.250,00
LEONARDO S.P.A.	EUR	45.154.975,87	18	PARTI RICAMBIO VELIVOLO AMX	333.253,04	7.392.583,61
LEONARDO S.P.A.	EUR	2.300.000,00	1	PARTI SISTEMA RICETRASMITTENTE HF SRT-170/M6	8.319,00	576.877,28
LEONARDO S.P.A.	EUR	6.722.310,00	2	PARTI SISTEMA RICETRASMITTENTE V/UHF SRT-651 N-A MOUNTING TRAY RT-651/N-A	61.800,00	517.600,00
LEONARDO S.P.A.	EUR	2.519.425,00	5	PARTI SISTEMA RICETRASMITTENTE V/UHF SRT-651/N-A	159.000,00	193.500,00
LEONARDO S.P.A.	EUR	2.300.000,00	1	PARTI SISTEMA RICETRASMITTENTE V/UHF SRT-651/N-M	31.934,00	576.877,28
LEONARDO S.P.A.	EUR	677.516,00	2	PARTI SISTEMA RICETRASMITTENTE V/UHF SRT-651/N A	48.091,90	123.584,28
LEONARDO S.P.A.	EUR	45.154.975,87	7	PARTI STRUMENTI ELETTRONICI	153.891,42	7.392.583,61
LEONARDO S.P.A.	EUR	6.722.310,00	2	PARTI TRASPONDITORE M424ACS MOUNTING TRAY M424ACS TRASPONDER	71.080,00	517.600,00
LEONARDO S.P.A.	EUR	500.000.000,00	17	RADAR E PARTI DEL RADAR AVIONICO MULTIMODO GRIFO MG	348.676,00	128.668,00
LEONARDO S.P.A.	EUR	15.000.000,00	27	RAT 31 D/LM RADAR-PARTI DI RICAMBIO	451.910,54	158.500,00
LEONARDO S.P.A.	EUR	30.000.000,00	8	RICAMBI NA 30S MODELLO A CAENTRALE DI TIRO	3.550,00	1.899.621,12
LEONARDO S.P.A.	EUR	5.000.000,00	108	RICAMBI RADAR	515.582,86	1.032.390,53
LEONARDO S.P.A.	EUR	1.000.000,00	13	RICAMBI RADAR PAR P23090CF	84.862,00	0,00
LEONARDO S.P.A.	USD	134.070.000,00	0	RICAMBI RADAR RAN 20 S RADAR ORION RTN 30 X SISTEMA MISSILISTICO ALBATROS	54.205,44	15.933.145,83
LEONARDO S.P.A.	EUR	50.000,00	1	RICAMBI SILURI: N° 8 SCHEDE CR3 - N° 1 GIROSCOPIO	26.000,00	0,00
LEONARDO S.P.A.	EUR	1.000,00	1	RICAMBIO SISTEMA DI CONTROLLO E COLLAUDO -W024542	1.000,00	0,00
LEONARDO S.P.A.	EUR	400.000,00	20	SILURO MU90 - ACCIARINO INERTE	400.000,00	0,00
LEONARDO S.P.A.	EUR	20.000.000,00	28	SING. 1 COMPONENTI DEL FALCO XX	530.420,00	566.870,00

TAB. M - APPENDICE

Tipo di operazione: Riesportazione (RE)

Denominazione operatore	Codice valuta	Ammontare in valuta	Quantità	Materiale oggetto del contratto	Stato di avanzamento annuale (Euro)	Utilizzo anni precedenti (Euro)
LEONARDO S.P.A.	EUR	20.000.000,00	12	SING. 2 PARTI DELLA STAZIONE DI TERRA PER GUIDA E CONTROLLO	46.610,00	566.870,00
LEONARDO S.P.A.	EUR	30.000.000,00	2	SING.1-PARTI DI MIRACH 100/5	178.856,05	2.254.536,42
LEONARDO S.P.A.	EUR	8.487.000,00	1	SING.1-PARTI FALCO XX VEICOLO AEREO	17.600,00	228.000,00
LEONARDO S.P.A.	EUR	30.000.000,00	1	SING.3-RICAMBI ELETTRONICI PARTI MIRACH 100/5	35.669,95	2.254.536,42
LEONARDO S.P.A.	USD	405.850.000,00	2	SISTEMA DI PROPULSIONE (MOTORI) VELIVOLO C-27J	4.726.682,32	42.026.831,58
LEONARDO S.P.A.	EUR	740.195,14	8	SISTEMA RICESTRASMITTENTE SRT-150/N UHF EMERGENCY RADIO	137.710,72	189.352,25
LEONARDO S.P.A.	EUR	612.176,35	1	SISTEMA RICESTRASMITTENTE SRT-150/N UHF	16.545,31	0,00
LEONARDO S.P.A.	EUR	1.458.422,25	2	SISTEMA RICESTRASMITTENTE SRT-150/N UHF	35.142,70	0,00
LEONARDO S.P.A.	EUR	738.097,39	1	SISTEMA RICESTRASMITTENTE SRT-150/N UHF	17.165,06	0,00
LEONARDO S.P.A.	EUR	902.114,01	3	SISTEMA RICESTRASMITTENTE SRT-150/N UHF EMERGENCY RADIO	60.140,93	160.375,82
LEONARDO S.P.A.	EUR	543.239,68	1	SISTEMA RICESTRASMITTENTE SRT-150/N UHF EMERGENCY RADIO	16.976,24	33.952,48
LEONARDO S.P.A.	EUR	3.144.885,41	2	SISTEMA RICESTRASMITTENTE SRT-470/L HF	105.117,03	691.404,72
LEONARDO S.P.A.	EUR	1.256.585,13	4	SISTEMA RICESTRASMITTENTE V/UHF SRT-651/N A	116.891,64	409.120,74
LEONARDO S.P.A.	EUR	1.136.074,00	8	SISTEMA RICESTRASMITTENTE V/UHF SRT-651/N-G	413.914,00	0,00
LEONARDO S.P.A.	EUR	2.824.245,39	2	SISTEMA RICESTRASMITTENTE V/UHF-651/N-A-RADIO TRANCHIVER-MOUNTING TRAY -RICAMBI SKYW/ARD	61.800,00	1.059.965,85
LEONARDO S.P.A.	EUR	3.413.147,38	1	SRT-500/D HF TRANSCEIVER	839.194,15	0,00
LEONARDO S.P.A.	EUR	1.041.600,00	1	STRUMENTI	170.733,33	0,00
LEONARDO S.P.A.	EUR	12.202.815,68	5	STRUMENTI	157.292,46	4.035.031,33
LEONARDO S.P.A.	EUR	45.171.198,84	2	STRUMENTI DI BORDO	994.100,23	0,00
LEONARDO S.P.A.	EUR	45.154.975,87	8	STRUMENTI DI BORDO VELIVOLO AMX	132.276,58	7.392.583,61
LEONARDO S.P.A.	EUR	14.178.000,00	7	STRUMENTI DI BORDO VELIVOLO EFA	165.841,25	1.950.829,06
LEONARDO S.P.A.	EUR	9.097.555,72	3	STRUMENTI DI BORDO VELIVOLO EFA	481.001,62	2.783.727,29
LEONARDO S.P.A.	EUR	14.178.000,00	1	STRUMENTI DI CONTROLLO VELIVOLO AMX	4.679,32	1.950.829,06

TAB. M - APPENDICE

Tipo di operazione: Riesportazione (RE)

Denominazione operatore	Codice valuta	Ammontare in valuta	Quantità	Materiale oggetto del contratto	Stato di avanzamento annuale (Euro)	Utilizzo anni precedenti (Euro)
LEONARDO S.P.A.	EUR	43.930.136,44	1	STRUMENTI DI MISURA	381.678,44	31.732.455,96
LEONARDO S.P.A.	EUR	67.000.000,00	4	STRUMENTI DI MISURA CONTROLLO	416.847,16	45.794.128,02
LEONARDO S.P.A.	EUR	43.930.136,44	3	STRUMENTI DI MISURA E CONTROLLO	242.842,71	2.335.076,85
LEONARDO S.P.A.	EUR	40.000.000,00	1	STRUMENTI DI MISURA/CONTROLLO	399.045,14	5.414.565,11
LEONARDO S.P.A.	EUR	73.000.000,00	7	STRUMENTI ELETTRONICI	1.290.449,75	18.748.484,82
LEONARDO S.P.A.	EUR	100.000.000,00	14	STRUMENTI ELETTRONICI	1.629.709,51	36.217.507,53
LEONARDO S.P.A.	EUR	1.985.000,00	1	TRASPONDITORE M424ACS	34.650,00	0,00
LEONARDO S.P.A.	EUR	4.246.092,69	2	TTM11 TERMINALE A VOCE MULTIFUNZIONALE	11.744,51	146.806,40
LEONARDO S.P.A.	EUR	100.000.000,00	7	TUBI LANCIAMISSILI; LANCIAFIAMME; LANCIAGRANATE; LANCIASILURI E DISPOSITIVI DI LANCIO SIMILI	716.334,85	36.217.507,53
LEONARDO S.P.A.	EUR	14.178.000,00	5	VALVOLE VELIVOLO AMX	59.178,27	1.950.829,06
LOGIC S.P.A.	EUR	6.902.159,18	8	ATTUATORE-SCATOLA CONTROLLO-COMANDO STERZATA	128.150,69	594.046,44
LOGIC S.P.A.	EUR	1.586.412,50	11	COMANDI STERZATA E MANETTE DI CONTROLLO	129.957,54	86.367,33
LOGIC S.P.A.	EUR	1.210.588,13	9	COMANDO STERZATA CARRELLO BSC 10-11-41-7 MANETTA CONTROLLO SISTEMA PROPORZIONALE MOTORI MCH12-51/6-51/5-8	67.124,40	362.047,16
LOGIC S.P.A.	EUR	300.050,00	5	PARTI DI AEREO	45.203,99	0,00
M.E.S. S.P.A. MECCANICA PER L'ELETTRONICA	EUR	2.110.312,58	3	DISPENSATORE AVIOTRASPORTATO L SDU	198.990,51	191.841,18
M.E.S. S.P.A. MECCANICA PER L'ELETTRONICA	EUR	2.823.250,52	3	DISPENSATORE AVIOTRASPORTATO SBDU	215.466,62	0,00
M.E.S. S.P.A. MECCANICA PER L'ELETTRONICA	EUR	205.980,67	1	DISPENSATORE AVIOTRASPORTATO SBDU	71.822,21	0,00
M.E.S. S.P.A. MECCANICA PER L'ELETTRONICA	EUR	2.265.787,33	1	DISPENSATORE AVIOTRASPORTATO SBDU	71.822,21	71.822,21
M.E.S. S.P.A. MECCANICA PER L'ELETTRONICA	EUR	3.570.331,56	1	DISPENSATORE AVIOTRASPORTATO SBDU	71.822,21	359.111,03
M.E.S. S.P.A. MECCANICA PER L'ELETTRONICA	EUR	3.079.909,66	3	DISPENSATORE AVIOTRASPORTATO SBDU	215.466,62	0,00
MBDA ITALIA SPA	EUR	953.714.000,00	1	AUTODIRECTEUR	695.000,00	11.915.330,00
MBDA ITALIA SPA	EUR	953.714.000,00	3	BLOC SENSEURS	303.000,00	11.915.330,00
MBDA ITALIA SPA	EUR	953.714.000,00	1	BOITIER RL M A30	52.524,00	11.915.330,00

TAB. M - APPENDICE

Tipo di operazione: Riesportazione (RE)

Denominazione operatore	Codice valuta	Ammontare in valuta	Quantità	Materiale oggetto del contratto	Stato di avanzamento annuale (Euro)	Utilizzo anni precedenti (Euro)
MBDA ITALIA SPA	EUR	28.000.000,00	3	N. 2000 ATTREZZATURE SISTEMA MISSILISTICO SPADA 2000 -	95.964,98	0,00
MBDA ITALIA SPA	EUR	28.000.000,00	14	N. 2500 RICAMBI ATTREZZATURE SISTEMA MISSILISTICO SPADA 2000	501.620,62	0,00
MBDA ITALIA SPA	EUR	480.420.000,00	7	PARTI E RICAMBI MISSILE ASTER	1.892.000,00	321.000,00
MBDA ITALIA SPA	EUR	6.943.716,69	1777	PARTI MISSILE	3.362.544,04	1.873.701,33
MBDA ITALIA SPA	EUR	5.000.000,00	18	RICAMBI ATTREZZATURE SISTEMA MISSILISTICO SPADA 2000-NC	305.255,15	1.326.506,91
MBDA ITALIA SPA	EUR	5.000.000,00	17	RICAMBI SISTEMA MISSILISTICO SPADA 2000	102.355,83	1.326.506,91
MBDA ITALIA SPA	EUR	5.000.000,00	3	RICAMBI SISTEMA MISSILISTICO SPADA 2000-RR	61.871,99	1.326.506,91
MICROTECNICA S.R.L.	EUR	20.000.000,00	1	(ATTREZZATURA) IMPIANTO IPERSOSTENTATORI ALI VELIVOLO TORNADO	878,82	336.551,78
MICROTECNICA S.R.L.	EUR	4.000.000,00	1	ACCUMULATORE IDRAULICO	10.632,91	135.403,50
MICROTECNICA S.R.L.	EUR	1.800.000,00	4	COMPONENTI E RICAMBI DEL VELIVOLO NH 90	34.903,26	674.262,89
MICROTECNICA S.R.L.	EUR	8.500.000,00	7	COMPONENTI E RICAMBI DEL VELIVOLO NH90	102.253,97	724.742,11
MICROTECNICA S.R.L.	EUR	8.440.563,14	10	IMPIANTO AZIONAMENTO GEOMETRIA VARIABILE ALI RICAMBI	1.119.570,53	6.321.752,02
MICROTECNICA S.R.L.	EUR	13.321.689,41	2	IMPIANTO DI CONDIZIONAMENTO E RICAMBI	35.799,94	248.108,69
MICROTECNICA S.R.L.	EUR	17.762.252,54	1	IMPIANTO DI CONDIZIONAMENTO E SUOI RICAMBI, SISTEMA AZIONAMENTO PALE, RAFFREDDAMENTO OLIO, BLOCCAGGIO CODA ELICOTTERO	27.978,32	49.408,80
MICROTECNICA S.R.L.	EUR	2.000.000,00	2	IMPIANTO IPERSOSTENTATORI ALI	18.336,85	14.605,60
MICROTECNICA S.R.L.	EUR	41.428.068,52	1	IMPIANTO IPERSOSTENTATORI ALI VELIVOLO TORNADO	18.327,45	395.712,65
MICROTECNICA S.R.L.	EUR	177.622.525,42	28	MATERIALE DESTINATO AL SUPPORTO ELICOTTERO EH101	1.665.851,86	9.940.646,14
MICROTECNICA S.R.L.	EUR	4.517.119,88	1	MATERIALE PER ELICOTTERO AW101 VVIP	5.650,64	418.597,48
MICROTECNICA S.R.L.	EUR	17.762.252,54	11	MATERIALE PER ELICOTTERO EH101	272.901,55	578.478,94
MICROTECNICA S.R.L.	EUR	12.000.000,00	13	MATERIALE PER VELIVOLO NH 90	156.819,90	411.982,58
MICROTECNICA S.R.L.	EUR	10.000.000,00	3	MATERIALE PER VELIVOLO NH 90	52.485,87	131.342,12
MICROTECNICA S.R.L.	EUR	7.000.000,00	2	MATERIALE PER VELIVOLO NH90	12.488,78	1.075.558,97
MICROTECNICA S.R.L.	EUR	12.000.000,00	5	MATERIALE PER VELIVOLO NH90	58.210,63	539.591,06

TAB. M - APPENDICE

Tipo di operazione: Riesportazione (RE)

Denominazione operatore	Codice valuta	Ammontare in valuta	Quantità	Materiale oggetto del contratto	Stato di avanzamento annuale (Euro)	Utilizzo anni precedenti (Euro)
MICROTECNICA S.R.L.	EUR	3.500.000,00	9	MODULO CONTROLLO POTENZA IDRAULICA E PARTI DI RICAMBIO ELICOTTERO KHP	104.750,00	158.900,00
MICROTECNICA S.R.L.	EUR	419.650.682,20	59	PARTI DI ELICOTTERO EH101	4.938.987,52	13.147.365,08
MICROTECNICA S.R.L.	EUR	3.500.000,00	3	PARTI DI RICAMBIO E ATTREZZATURE PER IL VELIVOLO EFA	68.455,48	69.303,98
MICROTECNICA S.R.L.	EUR	7.099.500,00	6	PARTI E RICAMBI VELIVOLO TORNADO	75.314,95	1.477.641,45
MICROTECNICA S.R.L.	EUR	15.000.000,00	46	REGOLATORE PASSO ELICA VELIVOLO A400M RICAMBI	835.813,25	387.670,23
MICROTECNICA S.R.L.	EUR	41.428.068,52	7	RICAMBI IMPIANTO PERSOSTENTATORI ALI VELIVOLO TORNADO	81.458,84	395.712,65
MICROTECNICA S.R.L.	EUR	20.000.000,00	65	RICAMBI PER VELIVOLO TORNADO	58.861,60	336.551,78
MICROTECNICA S.R.L.	EUR	11.101.407,84	3	RICAMBI VALVOLA	24.404,85	100.086,63
MICROTECNICA S.R.L.	EUR	17.762.252,54	1	SERBATOIO	28.477,05	84.282,93
MICROTECNICA S.R.L.	EUR	2.500.000,00	7	SERVOCOMANDO VELIVOLO PC 21	29.752,93	334.399,36
MICROTECNICA S.R.L.	EUR	18.938.020,35	1	TRASMETTITORE RICHIESTA CARBURANTE E SUOI RICAMBI	7.995,20	109.809,61
NORTHROP GRUMMAN ITALIA S.P.A.	EUR	2.959.880,03	12	DUAL INSTALLATION KIT	63.840,46	2.149.605,93
NORTHROP GRUMMAN ITALIA S.P.A.	EUR	15.982.336,00	1	INERTIAL NAVIGATION UNIT(PARTI DEL SOTTOSISTEMA L93)	236.815,06	355.575,06
NORTHROP GRUMMAN ITALIA S.P.A.	EUR	35.661.187,97	8	PARTI + SOTTOSISTEMA AEREO DI NAVIGAZIONE INERZIALE AEREA LN-251 SOFTWARE	260.939,44	23.556.791,83
NORTHROP GRUMMAN ITALIA S.P.A.	EUR	35.661.187,97	6	PARTI + SOTTOSISTEMA DI NAVIGAZIONE INERZIALE AEREA LN93	991.994,20	23.556.791,83
NORTHROP GRUMMAN ITALIA S.P.A.	EUR	2.886.439,61	3	PARTI DEI SOTTOSISTEMI AEREI DI RIFERIMENTO ED ASSETTO PER VELIVOLI NAVEX CONSISTENTI IN NSG(NAV - SENSOR UNIT) E DPC	13.551,36	0,00
NORTHROP GRUMMAN ITALIA S.P.A.	EUR	10.258.500,00	1	TORNADO ATTREZZATURE SAIHR TORNADO SOTTOSISTEMI SAHR	650,00	270.386,03
NORTHROP GRUMMAN ITALIA S.P.A.	EUR	30.062.957,87	9	PARTI SOTT. DI NAV. AEREA RICEVITI GPS/SENSU-MOUNTING TRAY-AEU-ASS ANTENNA SINGLE SITTER-GASKET ASS-AST-GASKET AST	534.420,00	5.904.062,95
NORTHROP GRUMMAN ITALIA S.P.A.	EUR	15.850.703,92	13	PARTI SOTTOSISTEMA RIFERIMENTO ASSETTO LISA 200	184.685,20	0,00
NORTHROP GRUMMAN ITALIA S.P.A.	EUR	150.900.261,99	215	PARTI SOTTOSISTEMA RIFERIMENTO ASSETTO LISA 200	4.090.743,92	0,00
NORTHROP GRUMMAN ITALIA S.P.A.	EUR	5.687.350,82	3	PARTI SOTTOSISTEMI AEREI RIFERIMENTO ASSETTO LISA 200	194.252,98	942.119,00
NORTHROP GRUMMAN ITALIA S.P.A.	EUR	13.092.763,57	560	PARTI SOTTOSISTEMI RIFERIMENTO ASSETTO LISA 200: SEU.D.C.P.-MOUNTING PLATE CAVI W1, CAVI W2, CAVI W3	9.151.042,84	2.007.670,36
NORTHROP GRUMMAN ITALIA S.P.A.	EUR	677.567,98	3	PROGRAMMA ARU-R SOTTOSISTEMI RIFERIMENTO ASSETTO ARU-R	67.756,80	158.099,20

TAB. M - APPENDICE

Tipo di operazione: Riesportazione (RE)

Denominazione operatore	Codice valuta	Ammontare in valuta	Quantità	Materiale oggetto del contratto	Stato di avanzamento annuale (Euro)	Utilizzo anni precedenti (Euro)
NORTHROP GRUMMAN ITALIA S.P.A.	EUR	7.203.290,97	28	SEU SENSOR ELECTRONIC UNIT D.C.P. DIGITAL CONTROL PANEL MOUNTING PLATE ADATTATORE PIASTRE CAVI W1, W2 W3	713.144,55	2.029.244,87
NORTHROP GRUMMAN ITALIA S.P.A.	EUR	20.312.374,88	3	SOTTOSISTEMA AEREO DI NAVIGAZIONE E PARTI AEREA RICEVITORE GPS	163.926,45	2.168.987,00
NORTHROP GRUMMAN ITALIA S.P.A.	EUR	105.807,30	2	SOTTOSISTEMA DI NAVIGAZIONE AEREA RICEVITORE GPS-IGPSU-	52.903,65	52.903,65
NORTHROP GRUMMAN ITALIA S.P.A.	EUR	3.141.298,56	1	SOTTOSISTEMA DI NAVIGAZIONE AEREA RICEVITORE	59.380,00	97.100,00
NORTHROP GRUMMAN ITALIA S.P.A.	EUR	20.312.374,88	5	SOTTOSISTEMA DI NAVIGAZIONE E PARTI INERZIALI AEREA LN93	605.795,76	2.168.987,00
NORTHROP GRUMMAN ITALIA S.P.A.	EUR	20.312.374,88	0	SOTTOSISTEMA DI NAVIGAZIONE E PARTI INERZIALI AEREA LN93	124.330,44	2.814.378,77
NORTHROP GRUMMAN ITALIA S.P.A.	EUR	30.062.957,87	10	SOTTOSISTEMA DI NAVIGAZIONE INERZIALE AEREA LN93(LINS-MOUNTING TRAY)	1.957.787,42	5.904.062,95
NORTHROP GRUMMAN ITALIA S.P.A.	EUR	915.656,70	24	SOTTOSISTEMI DI RIFERIMENTO ED ASSETTO LISA 200 CONSISTENTI IN 398 E.U. E PARTI DEL SUDDETTO SOTTOSISTEMA	690.833,18	57.873,79
NORTHROP GRUMMAN ITALIA S.P.A.	EUR	2.959.880,03	3	SOTTOSISTEMI RIFERIMENTO ASSETTO LISA 200	33.711,35	2.149.605,93
OFFICINE MECCANICHE AERONAUTICHE	EUR	1.200.000,00	833	BOCCOLA VEIVOLO ISF F35 P/N 2VSH35181-35185-55119-55127-55131-55151-51-001	219.455,27	166.896,76
OFFICINE MECCANICHE AERONAUTICHE	EUR	961.000,00	3	RICAMBI PER ELICOTTERO EH101	10.069,02	10.069,02
OFFICINE MECCANICHE AERONAUTICHE	EUR	961.000,00	6	RICAMBI X ELICOTTERO EH101	151.296,00	40.384,01
OFFICINE MECCANICHE AERONAUTICHE	EUR	1.650.000,00	94	VALVOLA-TRASDUTTORE FRENO RUOTA ELICOTTERO KHP/KUH	3.040,00	3.670,00
ORIZZONTE SISTEMI NAVALI S.P.A.	EUR	42.000.000,00	2	MATERIALE NAVE DI ASSALTO ANFIBIA O.S.N. DA 6000 - A	75.000,00	0,00
ORIZZONTE SISTEMI NAVALI S.P.A.	EUR	42.000.000,00	1	RICAMBI PIATTAFORMA PER NAVE DI ASSALTO ANFIBIA O.S.N.	2.600,00	0,00
PIAGGIO AERO INDUSTRIES S.P.A.	EUR	1.800.000,00	1	MOTORE VIPER MK632-43 S/N VL632171	1.800.000,00	0,00
PIAGGIO AERO INDUSTRIES S.P.A.	EUR	5.420.543,86	1	TURBOGETTO VIPER MK 632-43	1.355.135,97	0,00
RHEINMETALL ITALIA S.P.A.	EUR	20.000.000,00	3	50 PARTI STR COLL E CONT SKIGUARD AFF BIN C/A-50 PARTI STR COLL E CONT LANCIA-M50 PARTI STR COLL E CONT AFF CAMP CA 35MM	27.000,00	739.615,95
RHEINMETALL ITALIA S.P.A.	EUR	8.000.000,00	7	ASSEMBL E PARTI DI RICAMBIO PER CENTRALE DI TIRO SKYGUARD PER MISSILE SA E AFFUSTO BINATO	735.981,44	1.830.680,89
RHEINMETALL ITALIA S.P.A.	EUR	8.000.000,00	4	ASSEMBL E PARTI DI RICAMBIO PER CENTRALE DI TIRO SKYGUARD III PER MISSILE SA E AFFUSTO BINATO	260.615,09	1.830.680,89
RHEINMETALL ITALIA S.P.A.	EUR	3.500.000,00	2	ASSEMBL E PARTI PER RADAR DI RICERCA E INSEGUIMENTO IN BANDA X SKYSHIELD E SKYGUARD III	340.637,22	701.578,36
RHEINMETALL ITALIA S.P.A.	EUR	233.900,00	9	ATTREZZATURE E STRUMENTI DI COLLAUDO E CONTROLLO PER CENTRALI DI TIRO SKYGUARD III PER MISSILE SA E AFFUSTI C A	84.900,00	0,00
RHEINMETALL ITALIA S.P.A.	EUR	1.000.000,00	101	ATTREZZATURE PER AFFUSTO BINATO CAMPALE DA 35MM TIPO GDF 007	22.136,31	772.033,61

TAB. M - APPENDICE

Tipo di operazione: Riesportazione (RE)

Denominazione operatore	Codice valuta	Ammontare in valuta	Quantità	Materiale oggetto del contratto	Stato di avanzamento annuale (Euro)	Utilizzo anni precedenti (Euro)
RHEINMETALL ITALIA S.P.A.	EUR	5.000.000,00	4	CENTRALE TIRO SKY GUARD III PER MISSILE E AFFUSTI	28.562,88	98.332,66
RHEINMETALL ITALIA S.P.A.	EUR	4.000.000,00	1	COMPONENTI E PARTI DI RICAMBIO PER RADAR DI RICERCA E INSEGUIMENTO SKY GUARD III	184.666,67	1.502.287,11
RHEINMETALL ITALIA S.P.A.	EUR	1.500.000,00	3	COMPONENTI E PARTI RICAMBIO RADAR RICERCA INSEGUIMENTO CENTRALI TIRO SKY GUARD III	517.931,83	199.045,19
RHEINMETALL ITALIA S.P.A.	EUR	15.000.000,00	3	COMPONENTI PER AFFUSTI BINATI CAMPALI C/A DA 35MM TIPO GDF 002/003	54.000,00	10.013.415,52
RHEINMETALL ITALIA S.P.A.	EUR	15.000.000,00	10	COMPONENTI PER CENTRALI TIRO SKY GUARD PER MISSILI S/A E AFFUSTI BINATI C/A	543.671,87	10.013.415,52
RHEINMETALL ITALIA S.P.A.	EUR	15.000.000,00	4	COMPONENTI PER LANCIATORI PER MISSILI S/A SENZA POD E SENZA INTERFACCIA MISSILE	4.000,00	10.013.415,52
RHEINMETALL ITALIA S.P.A.	EUR	82.556.688,93	1	COMPONENTI X CENTRALE DI TIRO SKY GUARD III X MISSILE S/A R. AFFUSTI C/A CONSISTENTI IN TWTRFEA122AB	114.622,56	74.409.772,58
RHEINMETALL ITALIA S.P.A.	EUR	10.000.000,00	3	PARTI E COMPONENTI DEL SIMULATORE	65.068,79	140.000,00
RHEINMETALL ITALIA S.P.A.	EUR	15.000.000,00	4	PARTI E COMPONENTI PER CENTRALI TIRO SKY GUARD PER MISSILI S/A E AFFUSTO C/A	90.442,00	125.078,00
RHEINMETALL ITALIA S.P.A.	EUR	4.000.000,00	3	PARTI DI RADAR PER CENTRALI DI TIRO SKY GUARD PER AFFUSTI BINATI C/A	568.854,00	0,00
RHEINMETALL ITALIA S.P.A.	EUR	15.000.000,00	8	PARTI E COMPONENTI LANCIATORE MISSILE ASPIDE E AFFUSTO BINATO	28.400,00	125.078,00
RHEINMETALL ITALIA S.P.A.	EUR	20.000.000,00	1	PARTI E COMPONENTI PER CENTRALE DI TIRO SKY GUARD PER AFFUSTO BINATO C/A	8.388,73	3.569.469,52
RHEINMETALL ITALIA S.P.A.	EUR	6.000.000,00	1	PARTI E COMPONENTI PER CENTRALI DI TIRO SKY GUARD PER AFFUSTI BINATI C/A	35.671,94	0,00
RHEINMETALL ITALIA S.P.A.	EUR	20.000.000,00	4	PARTI E COMPONENTI PER RADAR DI RICERCA E INSEGUIMENTO IN BANDA X SKYSHIELD E SKY GUARD III	492.602,79	3.569.469,52
RHEINMETALL ITALIA S.P.A.	EUR	2.000.000,00	1	PARTI E COMPONENTI RADAR INSEGUIMENTO BANDA X SISTEMA NAVALE SEAGUARD	125.430,00	0,00
RHEINMETALL ITALIA S.P.A.	EUR	3.000.000,00	1	PARTI RADAR PER CENTRALI DI TIRO SKY GUARD PER AFFUSTO BINATO C/A	33.393,94	303.696,86
RHEINMETALL ITALIA S.P.A.	EUR	3.870.353,62	2	PARTI RADAR RICERCA INSEGUIMENTO BANDA X SISTEMA NAVALE SEAGUARD	5.754,33	1.267.852,20
RHEINMETALL ITALIA S.P.A.	EUR	20.000.000,00	6	PARTI RIC PER CENT TIRO SKY GUARD PER AFFUSTO BINATO C/A	24.000,00	739.615,95
RHEINMETALL ITALIA S.P.A.	EUR	27.518.896,31	11	PARTI RICAMBIO E COMPONENTI PER AFFUSTO BINATO CAMPALE	2.522,57	0,00
RHEINMETALL ITALIA S.P.A.	EUR	27.518.896,31	15	PARTI RICAMBIO E COMPONENTI PER CENTRALE TIRO SKY GUARD	360.956,19	0,00
RHEINMETALL ITALIA S.P.A.	EUR	15.000.000,00	6	PARTI RICAMBIO POSTO COMANDO E COORDINAMENTO SISTEMA DIFESA CONTRAEREO SISTEMA COMUNICAZIONE UHF VHF	38.212,68	187.335,23
RHEINMETALL ITALIA S.P.A.	EUR	7.000.000,00	3	RADAR INSEGUIMENTO X-BTR MK2 IN BANDA X PER SISTEMA NAVALE SEAGUARD	2.742.000,00	3.444.095,11
RHEINMETALL ITALIA S.P.A.	EUR	3.000.000,00	1	RADAR RICERCA INSEGUIMENTO BANDA X PER SKYSHIELD COMPLETO ACCESSORI	921.000,00	0,00

TAB. M - APPENDICE

Tipo di operazione: Riesportazione (RE)

Denominazione operatore	Codice valuta	Ammontare in valuta	Quantità	Materiale oggetto del contratto	Stato di avanzamento annuale (Euro)	Utilizzo anni precedenti (Euro)
RHEINMETALL ITALIA S.P.A.	EUR	542.054,39	1	SISTEMI DI PUNTAMENTO PER MISSILI SPALLABILI CUEING DEVICE	6.252,87	0,00
RHEINMETALL ITALIA S.P.A.	EUR	542.054,39	1	SISTEMI PUNTAMENTO MISSILI SPALLABILI CUEING DEVICE	7.816,08	0,00
RHEINMETALL ITALIA S.P.A.	EUR	8.000.000,00	12	STRUMENTI DI COLLAUDO E CONTROLLO PER CENTRALI DI TIRO SKYGUARD III PER MISSILE SA E AFFUSTO CA	579.453,69	1.830.680,89
RHEINMETALL ITALIA S.P.A.	EUR	10.000.000,00	1	SUBASSIEMI E COMPONENTI RADAR INSEGUIMENTO X BTR MK2 IN BANDA X PER SISTEMA NAVALE	93.351,80	0,00
RHEINMETALL ITALIA S.P.A.	EUR	7.000.000,00	3	SUBASSIEMI E COMPONENTI RADAR INSEGUIMENTO X-BTR MK2 IN BANDA X PER SISTEMA NAVALE SEAGUARD	724.000,52	3.444.095,11
RHEINMETALL ITALIA S.P.A.	EUR	7.000.000,00	2	SUBASSIEMI E COMPONENTI RADAR INSEGUIMENTO X-BTR MK2 IN BANDA X PER SISTEMA NAVALE SEAGUARD	404.436,31	5.859.516,95
SECONDO MONA S.P.A.	EUR	1.500.000,00	4	AZIONATORE PER VERRICELLO SM 2857-2	38.667,39	0,00
SECONDO MONA S.P.A.	EUR	15.000.000,00	22	AZIONATORI	435.638,00	2.012.248,32
SECONDO MONA S.P.A.	EUR	1.500.000,00	4	BLOCCO VALVOLE PER VERRICELLO SM 2973	48.297,99	0,00
SECONDO MONA S.P.A.	EUR	1.000.000,00	1	GRUPPO ALIMENTAZIONE P/N SM4043	10.669,00	0,00
SECONDO MONA S.P.A.	EUR	1.200.000,00	5	PARTI DI VELIVOLI	60.498,39	65.016,61
SECONDO MONA S.P.A.	EUR	110.000,00	4	VALVOLE A BASSO LIVELLO COMBUSTIBILE P/N SM3374	3.215,81	41.719,91
SECONDO MONA S.P.A.	EUR	110.000,00	2	VALVOLE DI RIFORNIMENTO COMBUSTIBILE P/N SM3373	1.359,78	41.719,91
SECONDO MONA S.P.A.	EUR	200.000,00	1	VELIVOLO T 50 POMPA TRASFERIMENTO OLIO P/N SM2269-1	6.081,00	0,00
SIRIO PANEL S.P.A.	EUR	6.659.280,00	180	PANNELLO PIASTTO MULTIFUNZIONE CON DISPLAY PER VISIONE BASSA (KEYPANEL PFMHDD)	2.475.032,40	1.707.575,20
<b>Totale complessivo</b>					<b>225.795.926,63</b>	



# Temporanea Esportazione (TE)

## TAB. N

TAB. N

Tipo di operazione: Temporanea Esportazione (TE)

Denominazione operatore	Codice valuta	Ammontare in valuta	Quantità	Materiale oggetto del contratto	Stato di avanzamento annuale (Euro)	Utilizzo anni precedenti (Euro)
AGUSTA WESTLAND SPA	EUR	800.000,00	3	INGRANAGGI	7.318,26	518,14
ASE S.P.A.	EUR	678,47	1	ELETTROVENTILATORE 02696000COMPONENTE DEL TRASFORMATORE RADDRIZZATORE AA693A	678,47	0,00
DESIGN MANUFACTURING S.P.A.	EUR	45.217.000,00	894	COMPONENTI PER ASSEMBLAGGIO RAMPA E PORTELLONE DI ACCESSO POSTERIORE ED ARMADIETTI PER VELIVOLO C271	23.249,28	488.136,84
ELET.CA S.R.L.	EUR	750,00	15	INSERTO BALISTICO FLESSIBILE O RIGIDO X GIUBBETTO ANTIPROIETTILE CORAX	750,00	0,00
ELETTRONICA S.P.A.	EUR	5.300.000,00	16	ATTREZZATURE SISTEMA SIMULATORE AMBIENTE ELETTROMAGNETICO EMES UNITA AMPLIFICATORI UNITA SET ANTENNE UNITA GENERATORE...	9.000,00	16.000,00
ELETTRONICA S.P.A.	EUR	356.400,00	12	ATTREZZATURE: SIST. SIMULATORE AMBIENTE	12.000,00	29.000,00
ELETTRONICA S.P.A.	EUR	2.000.000,00	3	EMESV12 STRUM. AGGIUNTIVA UNITA AMPLIFICATORI TWT UNITA SET COMPONENTI DEL SISTEMA ESM IEWS - VIRGILIUS (V)4- SISTEMA INTEGRATO	30.000,00	0,00
ELETTRONICA S.P.A.	EUR	271.027,19	3	MULTIPIA TTA FORMA DI GUERRA ELETTRONICA ESM/ECM	8.868,28	7.526,43
ELETTRONICA S.P.A.	EUR	548.000,00	12	MODULO MICROCONTROLORE DEL TRANSMITTER UNIT PER SISTEMA EL T558 (V)3	12.000,00	0,00
ELETTRONICA S.P.A.	EUR	548.000,00	2	SIMULACRI	2.000,00	0,00
ELETTRONICA S.P.A.	EUR	548.000,00	4	SIMULACRO SIST. DIFESA ELETTRONICA AVIONICO TERRESTRE. NAVALE E DIMOSTRATORE. MOD. AEREO EMBAER F NAVAE FREEM	4.000,00	0,00
ELETTRONICA S.P.A.	EUR	548.000,00	6	SIMULACRO-MODELLO AEREO EMBAER 145-MODELLO NAVAE FREEM	6.000,00	0,00
ELETTRONICA S.P.A.	EUR	5.000.000,00	1	SISTEMA ECM CIDAS 100 COMPONENTI	77.162,00	114.184,00
ELETTRONICA S.P.A.	EUR	90.342,40	1	STAZIONE LASER PER BANCO TEST IBOSEC	49.688,32	0,00
ELETTRONICA S.P.A.	EUR	356.400,00	4	STRUMENTAZIONE AGGIUNTIVA STANDARD DA LAB. PER SISTEMA SIMULATORE AMBIENTE EMES(V)2	3.500,00	29.000,00
ELETTRONICA S.P.A.	EUR	750.000,00	1	STUDIO DI FATTIBILITA' DEL SISTEMA SPREOS	400,00	0,00
ELETTRONICA S.P.A.	EUR	665.000,00	1	DIMOSTRATORE-ATTREZZATURE-PROTOTIPO	500,00	16.800,00
ELETTRONICA S.P.A.	EUR	50.000,00	1	UNITA AMPLIFICATORI TWT SYSTEMES. UNITA SET ANTENNE-ATTREZZATURE UNITA GENERATORE	50.000,00	0,00
ELSEL - S.R.L.	EUR	50.000,00	1	TORRETTA REMOTATA SUPPORTO MULTI-ARMA X VEICOLI RUOTATI E O CINGOLATI LIVET-SI	50.000,00	0,00
ELSEL - S.R.L.	EUR	50.000,00	1	TORRETTA REMOTATA SUPPORTO MULTI-ARMA X VEICOLI RUOTATI E O CINGOLATI LIVET	50.000,00	0,00
FABBRICA DI ARMIP. BERETTA S.P.A.	EUR	9.800,00	1	CARABINA SEMIAUTOM 9X19	500,00	0,00
FABBRICA DI ARMIP. BERETTA S.P.A.	EUR	4.416,84	1	DISP SOPPR RUMORE	361,37	0,00
FABBRICA DI ARMIP. BERETTA S.P.A.	EUR	361.750,00	1	DISP SOPPR RUMORE 5.56	600,00	0,00
FABBRICA DI ARMIP. BERETTA S.P.A.	EUR	361.750,00	1	DISP SOPPR RUMORE 5.56	500,00	0,00

TAB. N

Tipo di operazione: Temporanea Esportazione (TE)

Denominazione operatore	Codice valuta	Ammontare in valuta	Quantità	Materiale oggetto del contratto	Stato di avanzamento annuale (Euro)	Utilizzo anni precedenti (Euro)
FABBRICA DI ARMIP. BERETTA S.P.A.	EUR	361.750,00	2	DISP SOPPR RUMORE 9X19	1.000,00	0,00
FABBRICA DI ARMIP. BERETTA S.P.A.	EUR	361.750,00	1	DISP SOPPR RUMORE SPARO 5.56	600,00	0,00
FABBRICA DI ARMIP. BERETTA S.P.A.	EUR	356.250,00	1	DISP SOPPR RUMORE SPARO 5.56	400,00	0,00
FABBRICA DI ARMIP. BERETTA S.P.A.	EUR	356.250,00	2	DISP SOPPR RUMORE SPARO 9X19	800,00	0,00
FABBRICA DI ARMIP. BERETTA S.P.A.	EUR	4.019,50	2	FUC ASS 5.56 ARX160	1.000,00	0,00
FABBRICA DI ARMIP. BERETTA S.P.A.	EUR	356.250,00	3	FUC ASS 5.56X45MM ARX 160	5.100,00	0,00
FABBRICA DI ARMIP. BERETTA S.P.A.	EUR	361.750,00	2	FUC ASS 5.56X45MM ARX160	3.400,00	0,00
FABBRICA DI ARMIP. BERETTA S.P.A.	EUR	361.750,00	3	FUC ASS 5.56X45MM NATO ARX 160	5.100,00	0,00
FABBRICA DI ARMIP. BERETTA S.P.A.	EUR	361.750,00	2	FUC ASS 5.56X45MM NATO ARX160	3.400,00	0,00
FABBRICA DI ARMIP. BERETTA S.P.A.	EUR	361.750,00	2	FUC ASS 5.56X45MM NATO ARX160	3.400,00	0,00
FABBRICA DI ARMIP. BERETTA S.P.A.	EUR	361.750,00	3	FUC ASS 5.56X45MM NATO ARX160	5.100,00	0,00
FABBRICA DI ARMIP. BERETTA S.P.A.	EUR	361.750,00	2	FUC ASS 5.56X45MM NATO ARX160	3.400,00	0,00
FABBRICA DI ARMIP. BERETTA S.P.A.	EUR	356.250,00	1	FUC ASS 7.62X51MM ARX 200	1.700,00	0,00
FABBRICA DI ARMIP. BERETTA S.P.A.	EUR	361.750,00	1	FUC ASS 7.62X51MM ARX200	1.800,00	0,00
FABBRICA DI ARMIP. BERETTA S.P.A.	EUR	361.750,00	1	FUC ASS 7.62X51MM ARX200	3.000,00	0,00
FABBRICA DI ARMIP. BERETTA S.P.A.	EUR	361.750,00	1	FUC ASS 7.62X51MM ARX200	3.000,00	0,00
FABBRICA DI ARMIP. BERETTA S.P.A.	EUR	361.750,00	2	FUC ASS 7.62X51MM ARX200	3.600,00	0,00
FABBRICA DI ARMIP. BERETTA S.P.A.	EUR	4.416,84	1	FUC ASS 7.62X51MM NATO	1.806,85	0,00
FABBRICA DI ARMIP. BERETTA S.P.A.	EUR	361.750,00	1	FUC ASS 7.62X51MM NATO ARX200	1.700,00	0,00
FABBRICA DI ARMIP. BERETTA S.P.A.	EUR	361.750,00	1	FUC ASS 7.62X51MM NATO ARX200	3.000,00	0,00
FABBRICA DI ARMIP. BERETTA S.P.A.	EUR	361.750,00	1	FUC AUTOM ASS 7.62X39MM ARX160	1.700,00	0,00
FABBRICA DI ARMIP. BERETTA S.P.A.	EUR	361.750,00	3	FUC AUTOM ASS 7.62X39MM ARX160	5.200,00	0,00
FABBRICA DI ARMIP. BERETTA S.P.A.	EUR	361.750,00	2	FUC AUTOM ASS 7.62X39MM ARX160	3.400,00	0,00

TAB. N

Tipo di operazione: Temporanea Esportazione (TE)

Denominazione operatore	Codice valuta	Ammontare in valuta	Quantità	Materiale oggetto del contratto	Stato di avanzamento annuale (Euro)	Utilizzo anni precedenti (Euro)
FABBRICA DI ARMIP. BERETTA S.P.A.	EUR	361.750,00	1	FUC AUTOM ASS 7.62X39MM ARX160	1.700,00	0,00
FABBRICA DI ARMIP. BERETTA S.P.A.	EUR	356.250,00	1	FUC AUTOM ASS 7.62X39MM ARX160	1.700,00	0,00
FABBRICA DI ARMIP. BERETTA S.P.A.	EUR	361.750,00	1	FUC AUTOM ASS 7.62X39MM ARX160	1.700,00	0,00
FABBRICA DI ARMIP. BERETTA S.P.A.	EUR	9.800,00	2	FUCILE ASALTO 7.62X51MM ARX200 NATO	3.400,00	0,00
FABBRICA DI ARMIP. BERETTA S.P.A.	EUR	9.800,00	1	FUCILE ASS 5.56X45MM NATO	1.700,00	0,00
FABBRICA DI ARMIP. BERETTA S.P.A.	EUR	1.750,00	1	FUCILE ASSALTO 5.56 NATO ARX160	1.750,00	0,00
FABBRICA DI ARMIP. BERETTA S.P.A.	EUR	361.750,00	1	FUCILE ASSALTO CAL. 7.62X51MM NATO MOD. ARX200	2.000,00	0,00
FABBRICA DI ARMIP. BERETTA S.P.A.	EUR	9.800,00	1	LANCIAGRANATE CAL 40	1.000,00	0,00
FABBRICA DI ARMIP. BERETTA S.P.A.	EUR	938,66	1	LANCIAGRANATE CAL 40	938,66	0,00
FABBRICA DI ARMIP. BERETTA S.P.A.	EUR	361.750,00	2	LANCIAGRANATE CAL 40 GLX160	2.000,00	0,00
FABBRICA DI ARMIP. BERETTA S.P.A.	EUR	361.750,00	1	LANCIAGRANATE CAL40	5.400,00	0,00
FABBRICA DI ARMIP. BERETTA S.P.A.	EUR	361.750,00	1	LANCIAGRANATE CAL40	1.000,00	0,00
FABBRICA DI ARMIP. BERETTA S.P.A.	EUR	361.750,00	1	LANCIAGRANATE CAL40 GLX160	1.000,00	0,00
FABBRICA DI ARMIP. BERETTA S.P.A.	EUR	361.750,00	1	LANCIAGRANATE CAL40 GLX160	1.000,00	0,00
FABBRICA DI ARMIP. BERETTA S.P.A.	EUR	361.750,00	2	LANCIAGRANATE CAL40 GLX160	2.000,00	0,00
FABBRICA DI ARMIP. BERETTA S.P.A.	EUR	361.750,00	1	LANCIAGRANATE CAL40 GLX160	1.000,00	0,00
FABBRICA DI ARMIP. BERETTA S.P.A.	EUR	356.250,00	1	LANCIAGRANATE CAL40 GLX160	1.000,00	0,00
FABBRICA DI ARMIP. BERETTA S.P.A.	EUR	361.750,00	1	LANCIAGRANATE CAL40MM GLX160	1.000,00	0,00
FABBRICA DI ARMIP. BERETTA S.P.A.	EUR	4.416,84	1	OTTICA STEINER ICS	903,42	0,00
FABBRICA DI ARMIP. BERETTA S.P.A.	EUR	4.416,84	5	PARTI PER FUC ASS 7.62X51MM NATO	370,40	0,00
FABBRICA DI ARMIP. BERETTA S.P.A.	EUR	361.750,00	4	PARTI PER FUC AUTOM ASS 7.62X39MM	200,00	0,00
FABBRICA DI ARMIP. BERETTA S.P.A.	EUR	4.019,50	10	PARTI RIC PER FUC ASS 5.56 NATO ARX160	155,00	0,00
FABBRICA DI ARMIP. BERETTA S.P.A.	EUR	361.750,00	1	PARTI RIC PER FUC ASS 5.56X45 ARX160	15,00	0,00
FABBRICA DI ARMIP. BERETTA S.P.A.	EUR	361.750,00	1	PARTI RIC PER FUC ASS 5.56X45MM ARX160	100,00	0,00

TAB. N

Tipo di operazione: Temporanea Esportazione (TE)

Denominazione operatore	Codice valuta	Ammontare in valuta	Quantità	Materiale oggetto del contratto	Stato di avanzamento annuale (Euro)	Utilizzo anni precedenti (Euro)
FABBRICA DI ARMIP. BERETTA S.P.A.	EUR	361.750,00	1	PARTI RIC PER FUC ASS 5.56X45MM NATO ARX160	100,00	0,00
FABBRICA DI ARMIP. BERETTA S.P.A.	EUR	361.750,00	4	PARTI RIC PER FUC AUTOM ASS 7.62X39MM ARX160	600,00	0,00
FABBRICA DI ARMIP. BERETTA S.P.A.	EUR	361.750,00	4	PARTI RIC PER FUC AUTOM ASS 7.62X39MM ARX160	500,00	0,00
FABBRICA DI ARMIP. BERETTA S.P.A.	EUR	9.800,00	12	PARTI RICAMBIO PER FUC ASS 5.56X45	900,00	0,00
FABBRICA DI ARMIP. BERETTA S.P.A.	EUR	356.250,00	1	PARTI RICAMBIO PER FUC ASS 5.56X45MM ARX 160	40,00	0,00
FABBRICA DI ARMIP. BERETTA S.P.A.	EUR	356.250,00	4	PARTI RICAMBIO PER FUC ASS 7.62X39MM	600,00	0,00
FABBRICA DI ARMIP. BERETTA S.P.A.	EUR	9.800,00	10	PARTI RICAMBIO PER FUC ASS 7.62X51MM ARX200	500,00	0,00
FABBRICA DI ARMIP. BERETTA S.P.A.	EUR	4.019,50	2	PARTI RICAMBIO PER PIST MITRAGLIATRICE MX4 CAL9X19	100,00	0,00
FABBRICA DI ARMIP. BERETTA S.P.A.	EUR	4.019,50	2	PIST MITRAGL MX4 9X19	1.000,00	0,00
FABBRICA DI ARMIP. BERETTA S.P.A.	EUR	356.250,00	2	PIST MITRAGL MX4 9X19	1.200,00	0,00
FABBRICA DI ARMIP. BERETTA S.P.A.	EUR	9.800,00	1	PIST MITRAGL MX4 9X19	600,00	0,00
FABBRICA DI ARMIP. BERETTA S.P.A.	EUR	361.750,00	2	PIST MITRAGL MX4 CAL9X19	1.000,00	0,00
FABBRICA DI ARMIP. BERETTA S.P.A.	EUR	361.750,00	2	PIST MITRAGL MX4 CAL9X19	1.200,00	0,00
FABBRICA DI ARMIP. BERETTA S.P.A.	EUR	361.750,00	1	PIST MITRAGL MX4 CAL9X19	500,00	0,00
FABBRICA DI ARMIP. BERETTA S.P.A.	EUR	361.750,00	2	PIST MITRAGL MX4 CAL9X19	2.300,00	0,00
FABBRICA DI ARMIP. BERETTA S.P.A.	EUR	361.750,00	1	PIST MITRAGL MX4 CAL9X19	600,00	0,00
FABBRICA DI ARMIP. BERETTA S.P.A.	EUR	361.750,00	2	PIST MITRAGL MX4 CAL9X19	1.000,00	0,00
FABBRICA DI ARMIP. BERETTA S.P.A.	EUR	9.800,00	3	PIST SEMIAUTOM 9X19	1.200,00	0,00
FABBRICA DI ARMIP. BERETTA S.P.A.	EUR	361.750,00	1	PIST SEMIAUTOM 9X19 92FS SILENZIATA	1.000,00	0,00
FABBRICA DI ARMIP. BERETTA S.P.A.	EUR	356.250,00	1	PIST SEMIAUTOM 9X19 PX4 STORM	1.000,00	0,00
FABBRICA DI ARMIP. BERETTA S.P.A.	EUR	356.250,00	1	PIST SEMIAUTOM 9X19 SILENZ 92FS	1.000,00	0,00
FABBRICA DI ARMIP. BERETTA S.P.A.	EUR	361.750,00	1	PIST SEMIAUTOM 9X19 SILENZ PX4 STORM	1.000,00	0,00
FABBRICA DI ARMIP. BERETTA S.P.A.	EUR	400,00	1	PISTOLA SEMIAUTOMATICA CAL 9X19	400,00	0,00

TAB. N

Tipo di operazione: Temporanea Esportazione (TE)

Denominazione operatore	Codice valuta	Ammontare in valuta	Quantità	Materiale oggetto del contratto	Stato di avanzamento annuale (Euro)	Utilizzo anni precedenti (Euro)
FABBRICA DI ARMIP. BERETTA S.P.A.	EUR	400,00	1	PISTOLA SEMIAUTOMATICA CAL. 9X19	400,00	0,00
FABBRICA DI ARMIP. BERETTA S.P.A.	EUR	2.100,00	6	PISTOLA SEMIAUTOMATICA CAL. 9 X 19	2.100,00	0,00
FABBRICA DI ARMIP. BERETTA S.P.A.	EUR	361.750,00	1	PISTOLE SEMIAUT. CAL.9X19	400,00	0,00
FINCANTIERI S.P.A.	EUR	120.000,00	1	MODULO DI POTENZA A MICROONDE MPM3502/A	120.000,00	0,00
FINMECCANICA S.P.A.	EUR	5.000.000,00	2	AEROMOBILE NH90 NFH COMPONENTI STRUTTURALI	13.448,05	142.478,08
FINMECCANICA S.P.A.	EUR	4.881.126,27	20	AEROMOBILE C-271	395.615,28	1.175.487,72
FINMECCANICA S.P.A.	EUR	3.002.339,87	1	AEROMOBILE M346 - MOTORE F124-GA-200 P/N 3093500-4	3.002.339,87	0,00
FINMECCANICA S.P.A.	EUR	5.000.000,00	1	AEROMOBILE NH90 NFH COMPONENTI STRUTTURALI	11.590,21	142.478,08
FINMECCANICA S.P.A.	EUR	20.000.000,00	7	ALBERI TRASMISSIONE	50.759,71	359.806,23
FINMECCANICA S.P.A.	EUR	543.861,23	1	ANTENNA AT23	54.386,12	0,00
FINMECCANICA S.P.A.	EUR	20.000.000,00	1	APP. NAVIGAZIONE AEREA	22.108,49	359.806,23
FINMECCANICA S.P.A.	EUR	1.000.000,00	1	APPARATI DI RADIONAVIGAZIONE	8.431,06	695.113,74
FINMECCANICA S.P.A.	EUR	847.000,00	15	APPARECCHI RICETRASMITTENTI	353.000,00	0,00
FINMECCANICA S.P.A.	EUR	94.600,00	1	ASSIEME RILEVATORE INFRARED UNCOOLED X ALICE CAMERA TERMICA	4.730,00	18.920,00
FINMECCANICA S.P.A.	EUR	500.000,00	15	ATTREZZATURE DI USO E MANUTANZIONE PER COMPLESSO NAVALE 76 62 SR CON COFANI DI BORDO	60.800,00	18.573,27
FINMECCANICA S.P.A.	EUR	800.000,00	7	ATTREZZATURE PER 76 62	5.195,30	164.506,58
FINMECCANICA S.P.A.	EUR	2.718.656,00	1	ATTREZZATURE. PARTI RICAMBIO SPIKE LAUNCHER DEL SISTEMA OTS SPIKE E ATTREZZATURE. PARTI RICAMBIO FOPLITE III SISTEMA OTS	3.672,00	1.075.962,00
FINMECCANICA S.P.A.	EUR	1.465.530,00	84	CICLO-DESIGNATORE LASER LEGGERO	277.200,00	342.436,00
FINMECCANICA S.P.A.	EUR	500.000,00	1	COLIBRI T SISTEMA MODULARE DI PUNTAMENTO E DI VISIONE	100.000,00	200.000,00
FINMECCANICA S.P.A.	EUR	3.550.456,23	5	COMP. OTTIC	153.311,05	1.710.588,13
FINMECCANICA S.P.A.	EUR	200.000,00	24	COMPLESSO BINATO NAVALE 4070 COMPATTO - ATTREZZATURE DI USO E MANUTENZIONE	40.000,00	80.000,00
FINMECCANICA S.P.A.	EUR	500.000,00	13	COMPLESSO NAVALE 76 62 COMPATTO CON COFANI DI BORDO	19.500,00	20.000,00
FINMECCANICA S.P.A.	EUR	27.102.719,31	5	ATTREZZATURE DI MANUTENZIONE MONTAGGIO E COLLAUDO COMPONENTI DELL'ELICOTTERO CH47	20.645,80	1.131.792,53

TAB. N

Tipo di operazione: Temporanea Esportazione (TE)

Denominazione operatore	Codice valuta	Ammontare in valuta	Quantità	Materiale oggetto del contratto	Stato di avanzamento annuale (Euro)	Utilizzo anni precedenti (Euro)
FINMECCANICA S.P.A.	EUR	800.000,00	1	COMPONENTI ELETTRICI PER ELICOTTERO AW129 VERSIONE ATAK	15.003,40	191.159,76
FINMECCANICA S.P.A.	EUR	40.654,08	9	COMPONENTI ELICOTTERO AW 129 ATAK PN 129-B13 IL01-003	36.588,67	4.065,41
FINMECCANICA S.P.A.	EUR	83.000.000,00	2	COMPONENTI MOTORE CTS800-4A	105.823,50	4.339.471,78
FINMECCANICA S.P.A.	EUR	10.000.000,00	231	COMPONENTI PARTI ELICOTTERO NH90	3.589.061,00	6.068.033,39
FINMECCANICA S.P.A.	EUR	255.600,00	2	D.T.U. DATA TRANSFER UNIT PARTI DEL DTD DATATRANSFER DEVICE	14.000,00	84.200,00
FINMECCANICA S.P.A.	EUR	226.500,00	1	E.T.S. BOARD	45.300,00	135.900,00
FINMECCANICA S.P.A.	EUR	261.992,95	1	EMBEDDED GPS INERTIAL AND RADAR ALTIMETER P/N 34209952-WORB-012	124.840,17	0,00
FINMECCANICA S.P.A.	EUR	12.647,94	1	EMBEDDED GPS/INERTIAL PLATFORM P/N 34200850-800G	12.647,94	0,00
FINMECCANICA S.P.A.	EUR	19.875,33	2	EMERGENCY BRAKE FRONT P/N 16082704001 PER VEL M346	19.875,33	0,00
FINMECCANICA S.P.A.	EUR	25.000.000,00	2	FALCO XN-C4 - VELIVOLO AEREO TELEGUIDATO - REMOTE PILOTED VEHICLE - ATTREZZATURE ELETTRONICHE	11.230,00	860.900,00
FINMECCANICA S.P.A.	EUR	25.000.000,00	23	FALCO XN-C4 - VELIVOLO AEREO TELEGUIDATO - REMOTE PILOTED VEHICLE - RICAMBI	417.140,50	860.900,00
FINMECCANICA S.P.A.	EUR	44.650.000,00	1	FALCO XN-C4 VEICOLO AEREO TELEGUIDATO (RPV)	700.000,00	10.539.360,75
FINMECCANICA S.P.A.	EUR	1.000.000,00	1	FARI PER ELICOTTERO AB 212	8.474,33	695.113,74
FINMECCANICA S.P.A.	EUR	45.825.080,00	4	GUARDIAN C2 RADIO DISTURBATORE	42.754,64	1.109.712,20
FINMECCANICA S.P.A.	EUR	45.825.080,00	3	GUARDIAN W2 RADIO DISTURBATORE	10.870,18	1.109.712,20
FINMECCANICA S.P.A.	EUR	65.046,53	5	INGRANAGGI	18.071,96	36.246,82
FINMECCANICA S.P.A.	EUR	278.538,10	3	LASER RANGE LASER	24.576,90	49.153,80
FINMECCANICA S.P.A.	EUR	200.000,00	4	LINX-SISTEMA PORTATILE INDIVID. MULTIF. PER ACQUISIZ. OSSERV. BERSAGLIO	160.000,00	0,00
FINMECCANICA S.P.A.	EUR	25.000.000,00	3	MOTORE PER FALCO XN-C4 VELIVOLO TELEGUIDATO	276.000,00	860.900,00
FINMECCANICA S.P.A.	EUR	249.427.842,23	2	MOTORI VELIVOLO C27J	3.816.474,97	3.742.306,49
FINMECCANICA S.P.A.	EUR	11.200.000,00	25	P/N 499210-04; 499221-04; 499222-05	1.630.978,96	5.221.297,64
FINMECCANICA S.P.A.	EUR	463.104,16	3	P/N 9021821100-1 WHO AND CONTROL AEROMOBILE M346	39.694,64	0,00
FINMECCANICA S.P.A.	EUR	27.102,72	1	PARACADUTE ANTIVITE MORTAR SYSTEM P N 774022-1	27.102,72	0,00

TAB. N

Tipo di operazione: Temporanea Esportazione (TE)

Denominazione operatore	Codice valuta	Ammontare in valuta	Quantità	Materiale oggetto del contratto	Stato di avanzamento annuale (Euro)	Utilizzo anni precedenti (Euro)
FINMECCANICA S.P.A.	EUR	800.000,00	2	PARTI VELIVOLO C27J	185.036,00	263.386,12
FINMECCANICA S.P.A.	EUR	528.503.026,47	109	PARTI AVIO VELIVOLO C27J	592.357,50	947.741,03
FINMECCANICA S.P.A.	EUR	20.000.000,00	55	PARTI DI ELICOTTERI NH-90 NFH	912.500,00	4.676.851,44
FINMECCANICA S.P.A.	EUR	10.000.000,00	6	PARTI DI ELICOTTERO	207.884,19	1.641.842,95
FINMECCANICA S.P.A.	EUR	1.000.000,00	4	PARTI DI ELICOTTERO	86.143,46	695.113,74
FINMECCANICA S.P.A.	EUR	29.020.000,00	29	PARTI DI ELICOTTERO	2.819.582,23	3.757.534,62
FINMECCANICA S.P.A.	EUR	30.000.000,00	63	PARTI DI ELICOTTERO	676.040,52	2.108.519,58
FINMECCANICA S.P.A.	EUR	15.000.000,00	11	PARTI DI ELICOTTERO	62.297,66	250.603,00
FINMECCANICA S.P.A.	EUR	20.000.000,00	6	PARTI DI ELICOTTERO	452.354,60	359.806,23
FINMECCANICA S.P.A.	EUR	30.000.000,00	69	PARTI DI ELICOTTERO	730.379,65	3.194.237,85
FINMECCANICA S.P.A.	EUR	722.739,18	2	PARTI DI ELICOTTERO	1.892,35	1.892,35
FINMECCANICA S.P.A.	EUR	150.000,00	1	PARTI DI N. 1 MOCK-UP VEICOLO AEREO TELEGUIDATO RPV	12.500,00	0,00
FINMECCANICA S.P.A.	EUR	140.000,00	3	PARTI DI RICAMBIO AEROMOBILE M345	140.000,00	0,00
FINMECCANICA S.P.A.	EUR	500.000,00	3	PARTI DI RICAMBIO AEROMOBILE M346	31.463,81	149.970,68
FINMECCANICA S.P.A.	EUR	6.500.000,00	7	PARTI DI RICAMBIO AEROMOBILE M346	782.062,01	2.481.668,10
FINMECCANICA S.P.A.	EUR	1.000.000,00	14	PARTI DI RICAMBIO AEROMOBILE M346	79.486,05	243.329,02
FINMECCANICA S.P.A.	EUR	10.500.000,00	11	PARTI DI RICAMBIO AEROMOBILE M346	301.479,56	786.499,00
FINMECCANICA S.P.A.	EUR	13.000.000,00	31	PARTI DI RICAMBIO AEROMOBILE M346	250.972,83	2.104.179,91
FINMECCANICA S.P.A.	EUR	3.000.000,00	29	PARTI DI RICAMBIO AEROMOBILE M346	216.302,16	691.476,47
FINMECCANICA S.P.A.	EUR	327.852,56	2	PARTI DI RICAMBIO AEROMOBILE M346 - MOTORE F124-GA-200 -CGV	327.852,56	0,00
FINMECCANICA S.P.A.	EUR	542.054.386,12	62	ACTUATOR (P/N 3094616-2) -MAIN FUEL PUMP (P/N 3094630-7)	2.681.548,90	6.900.856,18
FINMECCANICA S.P.A.	EUR	3.000.000,00	3	PARTI DI RICAMBIO DEL VELIVOLO C-27J	146.830,24	448.635,18
FINMECCANICA S.P.A.	EUR	2.000.000,00	1	PARTI DI RICAMBIO PER AEROMOBILE M346	5.120,00	45.440,50
FINMECCANICA S.P.A.	EUR	2.000.000,00	1	PARTI DI RICAMBIO PER VELIVOLO M346 P/N 46229.46230.46231.46232.46233.46234.46235.46236.46792.46816.46817.46820.2		



TAB. N

Tipo di operazione: Temporanea Esportazione (TE)

Denominazione operatore	Codice valuta	Ammontare in valuta	Quantità	Materiale oggetto del contratto	Stato di avanzamento annuale (Euro)	Utilizzo anni precedenti (Euro)
FINMECCANICA S.P.A.	EUR	216.000,00	4	PARTI DI RICAMBIO SISTEMA DA ADDESTRAMENTO DATA LINK(ETTS) PER AEROMOBILI M346 DATA LINK TRANSCIVER P/N SRC1680TR008-01	216.000,00	0,00
FINMECCANICA S.P.A.	EUR	56.590,00	1	PARTI DI RICAMBIO SISTEMA DA ADDESTRAMENTO DATA LINK(ETTS) PER AEROMOBILI M346 DATA LINK TRANSCIVER P/N SRC1680TR008-01	56.590,00	0,00
FINMECCANICA S.P.A.	EUR	249.427.842,23	26	PARTI DI RICAMBIO VELIVOLO C 27J	276.795,56	3.742.306,49
FINMECCANICA S.P.A.	EUR	974.000,00	9	PARTI DI RICAMBIO VELIVOLO M346	29.983,56	151.407,00
FINMECCANICA S.P.A.	EUR	10.000.000,00	7	PARTI ELICOTTERI	213.968,64	5.048.457,62
FINMECCANICA S.P.A.	EUR	722.739,18	9	PARTI ELICOTTERI	74.365,76	0,00
FINMECCANICA S.P.A.	EUR	722.739,18	3	PARTI ELICOTTERO	36.605,61	574.347,47
FINMECCANICA S.P.A.	EUR	48.000.000,00	4	PARTI RICAMBIO AEROMOBILE M346	206.893,85	1.108.170,42
FINMECCANICA S.P.A.	EUR	700.000,00	1	PARTI RICAMBIO AEROMOBILE M346 P/N 087HHL1;102ELI2BF;1832B1;499108-01	11.497,72	38.563,57
FINMECCANICA S.P.A.	EUR	91.426,51	1	PARTI RICAMBIO M346 - INTEGRATED MULTIFUNCTION PROBE	45.713,25	45.713,25
FINMECCANICA S.P.A.	EUR	1.400.000,00	1	PARTI RICAMBIO VELIVOLO M346	5.800,00	32.841,08
FINMECCANICA S.P.A.	EUR	2.000.000,00	32	PARTI RICAMBIO VELIVOLO M346 P/N R0170B001; B0170C001-02;B0170D001-01;B0170D001-02;B0176F001	416.794,75	864.591,76
FINMECCANICA S.P.A.	EUR	268.251,84	4	PARTI VELIVOLO AMX	22.354,32	140.725,89
FINMECCANICA S.P.A.	EUR	135.513,60	1	PARTI VELIVOLO C-27J	5.359,11	100.093,57
FINMECCANICA S.P.A.	EUR	1.200.000,00	3	PARTI VELIVOLO M 346 INTEGRATED M.FUNCTION PROBE P/N 499106-02	24.000,00	306.963,50
FINMECCANICA S.P.A.	EUR	12.738,28	1	PARTI VELIVOLO MB 339 PN 34200850-800G	12.738,28	0,00
FINMECCANICA S.P.A.	EUR	528.503.026,47	7	QUADRI E PANNELLI ELETTRICI	32.071,55	947.741,03
FINMECCANICA S.P.A.	EUR	929.849,00	1	RADAR AVIONICO DI SORVEGLIANZA GABBIANO TT	570.000,00	0,00
FINMECCANICA S.P.A.	EUR	214.704,13	1	RICAMBI MOTORE VELIVOLO M346 FULL AUTHORITY DIGITAL	214.704,13	0,00
FINMECCANICA S.P.A.	EUR	2.800.614,33	2	RICAMBI VELIVOLO C27J	85.710,36	590.405,96
FINMECCANICA S.P.A.	EUR	76.791,04	1	RIPARAZIONE COMPONENTI - AEROMOBILE NH90 TTH PN N632G10B1044	1.233,54	1.233,54
FINMECCANICA S.P.A.	EUR	6.323,97	1	RVDT PER AEROMOBILE M346 P/N 761X101000-001	6.323,97	0,00
FINMECCANICA S.P.A.	EUR	100.000,00	1	SCC SILURO LEGGERO A244S	100.000,00	0,00

TAB. N

Tipo di operazione: Temporanea Esportazione (TE)

Denominazione operatore	Codice valuta	Ammontare in valuta	Quantità	Materiale oggetto del contratto	Stato di avanzamento annuale (Euro)	Utilizzo anni precedenti (Euro)
FINMECCANICA S.P.A.	EUR	14.500.000,00	1	SCHEDA RADIANTE	20.000,00	2.540.000,00
FINMECCANICA S.P.A.	EUR	25.177.895,00	3	SCHEDA AESA	371.897,00	5.389.680,00
FINMECCANICA S.P.A.	EUR	240.000,00	1	SEMOVENTE M109L CON KIT DI UP-GUNNING A 152-52 CALIBRI	200.000,00	0,00
FINMECCANICA S.P.A.	EUR	240.000,00	39	SEMOVENTE M109L CON KIT DI UP-GUNNING A 152-52 CALIBRI - PARTI DI RICAMBIO	14.800,00	0,00
FINMECCANICA S.P.A.	EUR	847.000,00	3	SENTINEL MSR115	18.000,00	0,00
FINMECCANICA S.P.A.	EUR	862.700,00	9	SIMULACRI DI SILURO PESANTE, LANCIATORI, BATTERIA E MODELLINI DI SILURO	60.000,00	0,00
FINMECCANICA S.P.A.	EUR	2.000,00	4	SIMULACRO	2.000,00	0,00
FINMECCANICA S.P.A.	EUR	852.700,00	5	SIMULACRO SILURI - SIMULACRI CONTROMISURE - MODELLINI - SEZIONE TESTA	45.000,00	0,00
FINMECCANICA S.P.A.	EUR	21.481.015,00	18	SING.3-RICAMBI ELETTRONICI PER FALCO XN	116.145,00	767.522,00
FINMECCANICA S.P.A.	EUR	21.481.015,00	6	SING.2-RICAMBI MECCANICI PER FALCO XN	736,00	767.522,00
FINMECCANICA S.P.A.	EUR	21.481.015,00	37	SING.5-RICAMBI PER STAZ.TERRA	25.631,00	767.522,00
FINMECCANICA S.P.A.	EUR	514.425,00	2	SISTEMA ELETTRICO OTTICO MULTI SENSORIALE - CODICE MATERIALE ARMAPISTO 4604	10.192,00	0,00
FINMECCANICA S.P.A.	EUR	25.000.000,00	12	STAZIONE DI TERRA PER GUIDA E CONTROLLO PER FALCO XN-C4 VELLIVOLO TELEGUIDATO - RICAMBI	30.010,00	860.900,00
FINMECCANICA S.P.A.	EUR	83.000.000,00	3	STRUMENTI ELETTRONICI	153.433,54	4.339.471,78
FINMECCANICA S.P.A.	EUR	249.427.842,23	21	STRUMENTI DI BORDO PER LA NAVIGAZIONE AEREA VELLIVOLO C27J	549.191,44	3.742.306,49
FINMECCANICA S.P.A.	EUR	30.000.000,00	22	STRUMENTI DI MISURA/CONTROLLO	151.810,88	3.194.237,85
FINMECCANICA S.P.A.	EUR	722.739,18	1	STRUMENTI ELETTRONICI	2.600,57	560.472,25
FINMECCANICA S.P.A.	EUR	528.503.026,47	18	STRUMENTI PER LA NAVIGAZIONE AEREA	627.518,29	947.741,03
FINMECCANICA S.P.A.	EUR	3.693.750,00	3	TOPLITE III - PARTE DEL SISTEMA ELETTRICO-OTTICO MULTISENSORIALE (OTIS-SPKIE) PER LANCIA TORE MISSILE	2.216.250,00	1.477.500,00
FINMECCANICA S.P.A.	EUR	419.044,18	6	TUBI A RAGGI CATODICI (CRT) PER M346 PARTE DEL DISPLAY A TESTA ALTA (HUD 100)	31.428,31	125.713,25
FINMECCANICA S.P.A.	EUR	847.000,00	2	UNITA DI SISTEMI INTERFONICI	48.000,00	0,00
FINMECCANICA S.P.A.	EUR	15.000.000,00	4	UTENSILI	15.000,00	250.603,00
FINMECCANICA S.P.A.	EUR	15.000.000,00	3	UTENSILI	81.000,00	108.682,38

TAB. N

Tipo di operazione: Temporanea Esportazione (TE)

Denominazione operatore	Codice valuta	Ammontare in valuta	Quantità	Materiale oggetto del contratto	Stato di avanzamento annuale (Euro)	Utilizzo anni precedenti (Euro)
FRATELLI TANFOGLIO SRL	EUR	4.200,00	2	PIST SEMIAUTOMATICA CAL9X19 MOD LIMITED CUSTOM	2.100,00	0,00
FRATELLI TANFOGLIO SRL	EUR	4.200,00	2	PIST SEMIAUTOMATICA CAL9X19 MOD MATCH	2.100,00	0,00
FRATELLI TANFOGLIO SRL	EUR	500,00	2	PISTOLA SEMIAUTOMATICA CAL9X19 MOD FORCE	500,00	0,00
GE AVIO S.R.L.	EUR	500.000,00	7	COMPONENTI DEL SISTEMA DI AUTOMAZIONE INTEGRATA DI PIATTAFORMA	6.800,00	12.228,00
GE AVIO S.R.L.	EUR	2.360.500,00	2	SCATOLA INGRANAGGI DI RIDUZIONE DI POTENZA	500,00	534.091,00
GEM ELETTRONICA S.R.L.	EUR	173.000,00	1	EOFCS-115A SISTEMA DI PUNTAMENTO ELETTROTTICO	164.000,00	0,00
GEM ELETTRONICA S.R.L.	EUR	167.945,40	1	EOFCS-115A SISTEMA DI PUNTAMENTO ELETTROTTICO	160.140,08	0,00
GEM ELETTRONICA S.R.L.	EUR	8.000,00	1	SURE-100 SISTEMA DI NAVIGAZIONE INERZIALE BASATO SU GIROSCOPIO A FIBRE OTTICHE (SOLO CONTENITORE ESTERNO)	8.000,00	0,00
GEM ELETTRONICA S.R.L.	EUR	167.945,40	1	SURE-100 SISTEMA DI NAVIGAZIONE INERZIALE - SOLO CONTENITORE ESTERNO SENZA ELETTRONICA	7.805,32	0,00
GEM ELETTRONICA S.R.L.	EUR	173.000,00	1	SURE-100 SISTEMA DI NAVIGAZIONE INERZIALE BASATO SU GIROSCOPIO A FIBRE OTTICHE (RICAMBIO)	1.000,00	0,00
GEM ELETTRONICA S.R.L.	EUR	173.000,00	1	SURE-100 SISTEMA DI NAVIGAZIONE INERZIALE BASATO SU GIROSCOPIO A FIBRE OTTICHE (SOLO CONTENITORE ESTERNO SENZA ELETTRONICA)	8.000,00	0,00
INSIS S.P.A.	EUR	1.355.135,97	1	ACCESSORIO OPZIONALE HDU 900 UNIT	180.684,80	0,00
INSIS S.P.A.	EUR	1.355.135,97	1	CAMERA ENCLOSURE UNIT	90.342,40	0,00
INSIS S.P.A.	EUR	1.355.135,97	1	GIMBAL V14MSII	90.342,40	0,00
INSIS S.P.A.	EUR	1.355.135,97	1	LAPTOP CONTROL UNIT	90.342,40	0,00
ISI GEIE S.P.A.	EUR	2.500.000,00	19	SENSORI GIROMETRICI E SENSORI ACCELEROMETRICI	122.331,31	395.621,32
IVECO DEFENCE VEHICLES S.P.A.	EUR	680.000,00	1	AUTOCARRO MOD. M70.20WM CASSONATO	80.000,00	0,00
IVECO DEFENCE VEHICLES S.P.A.	EUR	700.000,00	1	AUTOCARRO MOD.M65E19WM PROTETTO	350.000,00	0,00
IVECO DEFENCE VEHICLES S.P.A.	EUR	680.000,00	1	TRATTORE M1250.70W CABINATO	600.000,00	0,00
IVECO DEFENCE VEHICLES S.P.A.	EUR	1.000.000,00	1	VEICOLO BLINDATO 6X6 VBTP-MR	1.000.000,00	0,00
LEONARDO S.P.A.	EUR	5.000.000,00	6	AEROMOBILE NH90 NFH COMPONENTI STRUTTURALI	30.265,76	123.608,52
LEONARDO S.P.A.	EUR	45.000.000,00	1	AEROMOBILE C 27J	30.000.000,00	0,00
LEONARDO S.P.A.	EUR	45.000.000,00	1	AEROMOBILE C 27J	30.000.000,00	0,00

TAB. N

Tipo di operazione: Temporanea Esportazione (TE)

Denominazione operatore	Codice valuta	Ammontare in valuta	Quantità	Materiale oggetto del contratto	Stato di avanzamento annuale (Euro)	Utilizzo anni precedenti (Euro)
LEONARDO S.P.A.	EUR	4.881.126,27	10	AEROMOBILE C-27J	175.354,46	1.395.748,54
LEONARDO S.P.A.	EUR	5.000.000,00	2	AEROMOBILE NH90 NFH COMPONENTI STRUTTURALI	5.079,82	123.608,52
LEONARDO S.P.A.	EUR	20.000.000,00	2	ALBERI TRASMISSIONE	15.795,48	601.443,66
LEONARDO S.P.A.	EUR	56.960,88	2	AMPLIFICATORE POTENZA STATO SOLIDO RADAR GABBIANO T20	56.960,88	0,00
LEONARDO S.P.A.	EUR	20.000.000,00	1	APP. NAVIGAZIONE AEREA	5.406,52	601.443,66
LEONARDO S.P.A.	EUR	20.000.000,00	1	APP. RADIOCOMUNICAZIONE	46.714,93	601.443,66
LEONARDO S.P.A.	EUR	1.000.000,00	4	APPARATI DI RADIONAVIGAZIONE	181.841,95	587.794,75
LEONARDO S.P.A.	EUR	88.500,00	4	APPARATI RADIO CON PARTI DI RICAMBIO	14.600,00	0,00
LEONARDO S.P.A.	EUR	461.000,00	6	APPARATO RADIO PORTATILE E MULTIBANDA PER IMPIEGO TATTICO E PARTI DI RICAMBIO	10.800,00	0,00
LEONARDO S.P.A.	EUR	800.000,00	9	ATTREZZATURE PER 76/62	50.351,72	115.850,16
LEONARDO S.P.A.	EUR	500.000,00	1	COLIBRI T SISTEMA MODULARE DI PUNTAMENTO E DI VISIONE	100.000,00	200.000,00
LEONARDO S.P.A.	EUR	45.171,20	5	COMPONENTI AEROMOBILI NH90 TTH - PN N632G10B1044 - PN N632G10B1050	7.363,02	0,00
LEONARDO S.P.A.	EUR	1.806.847,95	2	COMPONENTI ARMA MK 44 MOD 30MMX173 TORRETTA HIT FIST	9.034,24	299.322,85
LEONARDO S.P.A.	EUR	451.711,99	16	COMPONENTI ELICOTTERI PN 300SGL162Q-1	33.449,53	0,00
LEONARDO S.P.A.	EUR	1.806.847,95	41	COMPONENTI ELICOTTERO AW 129 VERSIONE ATAK	917.345,58	0,00
LEONARDO S.P.A.	EUR	411.057,91	2	COMPONENTI ELICOTTERO AW129 ATAK - PN 129-B131L01-003 CONTROL LEVER ASSY	8.130,82	0,00
LEONARDO S.P.A.	EUR	83.000.000,00	1	COMPONENTI MOTORE CTS800-4A	40.278,95	1.969.383,79
LEONARDO S.P.A.	EUR	10.000.000,00	149	COMPONENTI PARTI ELICOTTERO NH90	1.823.701,39	7.412.644,00
LEONARDO S.P.A.	EUR	8.000.000,00	1	COMPONENTI PER AEROMOBILI EH-101 AW-101 NAVALE	50.149,83	0,00
LEONARDO S.P.A.	EUR	226.500,00	1	E.T.S. BOARD	45.300,00	45.300,00
LEONARDO S.P.A.	EUR	25.000.000,00	3	ELICA TRIPALA	9.000,00	734.380,50
LEONARDO S.P.A.	EUR	767.910,38	1	ELICOTTERO AW129 ATAK - PN129-B790V14-001	13.783,79	0,00
LEONARDO S.P.A.	EUR	25.000.000,00	17	FALCO XX-C4 - VELIVOLO AEREO TELEGUIDATO - REMOTE PILOTED VEHICLE - RICAMBI	651.100,00	734.380,50

TAB. N

Tipo di operazione: Temporanea Esportazione (TE)

Denominazione operatore	Codice valuta	Ammontare in valuta	Quantità	Materiale oggetto del contratto	Stato di avanzamento annuale (Euro)	Utilizzo anni precedenti (Euro)
LEONARDO S.P.A.	EUR	44.650.000,00	1	FALCO XX-C4-VEICOLO AEREO TELEGUIDATO (RPV)	700.000,00	10.539.360,75
LEONARDO S.P.A.	EUR	45.825.080,00	22	GUARDIAN C2 RADIO DISTURBATORE	235.150,52	782.195,98
LEONARDO S.P.A.	EUR	45.825.080,00	1	GUARDIAN C2 RADIO DISTURBATORE ATTREZZATURE	2.000,00	782.195,98
LEONARDO S.P.A.	EUR	45.825.080,00	28	GUARDIAN W2 RADIO DISTURBATORE	143.790,52	782.195,98
LEONARDO S.P.A.	EUR	45.825.080,00	1	GUARDIAN W2 RADIO DISTURBATORE ATTREZZATURE	200,00	782.195,98
LEONARDO S.P.A.	EUR	27.102.719,31	3	INGRANAGGI	24.267,59	1.128.170,75
LEONARDO S.P.A.	EUR	203.270,39	14	IR WINDOW (COMPONENTE OTTICO INFRAROSSO) PARTE DEL SISTEMA SKYWARD - G (SENSORE INFRAROSSO PER RICERCA ED INSEGUIMENTO)	189.719,04	0,00
LEONARDO S.P.A.	EUR	4.271.500,00	3	MATERIALI	2.200,00	0,00
LEONARDO S.P.A.	EUR	10.000.000,00	1	MORTAIO 2R 2M CAL. 120MM PARTISTACCATE	50.000,00	259.800,81
LEONARDO S.P.A.	EUR	25.000.000,00	2	MOTORE PER FALCO XX-C4 VELLIVOLO TELEGUIDATO	184.000,00	734.380,50
LEONARDO S.P.A.	EUR	1.000.000,00	2	OCCHIALI PER LA VISIONE NOTTURNA - NVG P/N 5855-50-0011185	14.250,90	0,00
LEONARDO S.P.A.	EUR	11.200.000,00	4	P/N 499210-04; 499221-04; 499222-05	193.476,52	6.550.547,72
LEONARDO S.P.A.	EUR	45.000.000,00	70	PARTI AEROMOBILE C 271	1.171.226,00	0,00
LEONARDO S.P.A.	EUR	45.000.000,00	74	PARTI AEROMOBILE C271	1.100.470,00	0,00
LEONARDO S.P.A.	EUR	528.503.026,47	4	PARTI AVIO VELLIVOLO C 271	38.937,57	1.851.689,47
LEONARDO S.P.A.	EUR	20.000.000,00	88	PARTI DI ELICOTTERI NH-90 NFH	460.878,00	5.124.473,44
LEONARDO S.P.A.	EUR	15.000.000,00	2	PARTI DI ELICOTTERO	140.000,00	167.900,66
LEONARDO S.P.A.	EUR	30.000.000,00	46	PARTI DI ELICOTTERO	451.751,02	2.225.008,60
LEONARDO S.P.A.	EUR	1.000.000,00	1	PARTI DI ELICOTTERO	28.525,89	587.794,75
LEONARDO S.P.A.	EUR	29.020.000,00	7	PARTI DI ELICOTTERO	325.880,19	5.077.988,01
LEONARDO S.P.A.	EUR	20.000.000,00	8	PARTI DI ELICOTTERO	78.202,65	601.443,66
LEONARDO S.P.A.	EUR	30.000.000,00	15	PARTI DI ELICOTTERO	137.228,62	3.902.898,95
LEONARDO S.P.A.	EUR	4.271.500,00	4	PARTI DI RICAMBIO	53.600,00	0,00

TAB. N

Tipo di operazione: Temporanea Esportazione (TE)

Denominazione operatore	Codice valuta	Ammontare in valuta	Quantità	Materiale oggetto del contratto	Stato di avanzamento annuale (Euro)	Utilizzo anni precedenti (Euro)
LEONARDO S.P.A.	EUR	13.000.000,00	53	PARTI DI RICAMBIO AEROMOBILE M346	489.697,20	1.730.211,22
LEONARDO S.P.A.	EUR	500.000,00	1	PARTI DI RICAMBIO AEROMOBILE M346	5.000,00	176.434,49
LEONARDO S.P.A.	EUR	6.500.000,00	5	PARTI DI RICAMBIO AEROMOBILE M346	885.899,73	2.377.830,38
LEONARDO S.P.A.	EUR	1.000.000,00	7	PARTI DI RICAMBIO AEROMOBILE M346	35.025,01	287.790,06
LEONARDO S.P.A.	EUR	3.000.000,00	20	PARTI DI RICAMBIO AEROMOBILE M346	108.027,82	797.405,71
LEONARDO S.P.A.	EUR	10.500.000,00	8	PARTI DI RICAMBIO AEROMOBILE M346	245.306,70	720.543,86
LEONARDO S.P.A.	EUR	49.414.202,71	14	PARTI DI RICAMBIO DEL VELIVOLO C 27 - J	794.798,85	0,00
LEONARDO S.P.A.	EUR	542.054.386,12	103	PARTI DI RICAMBIO DEL VELIVOLO C 27J	3.252.990,81	4.826.551,10
LEONARDO S.P.A.	EUR	249.427.842,23	5	PARTI DI RICAMBIO VELIVOLO C 27J	72.635,29	7.907.489,56
LEONARDO S.P.A.	EUR	974.000,00	5	PARTI DI RICAMBIO VELIVOLO M346	27.017,85	154.372,71
LEONARDO S.P.A.	EUR	10.000.000,00	16	PARTI ELICOTTERI	566.642,26	4.622.181,45
LEONARDO S.P.A.	EUR	451.711,99	58	PARTI ELICOTTERI	333.911,35	0,00
LEONARDO S.P.A.	EUR	600.000,00	3	PARTI RICAMBIO AEROMOBILE M346	14.071,86	27.450,58
LEONARDO S.P.A.	EUR	900.000,00	4	PARTI RICAMBIO AEROMOBILE M346	16.671,06	12.913,68
LEONARDO S.P.A.	EUR	881.624,12	3	PARTI RICAMBIO AEROMOBILE M346	132.000,00	64.176,00
LEONARDO S.P.A.	EUR	48.000.000,00	4	PARTI RICAMBIO AEROMOBILE M346	178.200,73	1.065.670,80
LEONARDO S.P.A.	EUR	48.784,89	6	PARTI RICAMBIO M346 - P/N 140290-1 E 33600075-2	36.295,96	0,00
LEONARDO S.P.A.	EUR	50.230,00	44	PARTI RICAMBIO PER COMPLESSO SING NAVALE 40/70	44.630,00	0,00
LEONARDO S.P.A.	EUR	2.000.000,00	2	PARTI RICAMBIO VELIVOLO M346 P/N B0170B001 ; B0170C001-02;B0170D001-01;B0170E001-02;B0176F001	11.233,86	1.270.152,65
LEONARDO S.P.A.	EUR	135.513,60	4	PARTI VELIVOLO C27J	29.340,50	76.112,18
LEONARDO S.P.A.	EUR	1.355.135,97	1	PARTI VELIVOLO C27-J	2.273,41	464.633,54
LEONARDO S.P.A.	EUR	1.200.000,00	1	PARTI VELIVOLO M 346 INTEGRATED M.FUNCTION PROBE P/N 499106-03	38.870,76	292.092,74
LEONARDO S.P.A.	EUR	3.631.764,39	1	RADAR	131.062,09	0,00

TAB. N

Tipo di operazione: Temporanea Esportazione (TE)

Denominazione operatore	Codice valuta	Ammontare in valuta	Quantità	Materiale oggetto del contratto	Stato di avanzamento annuale (Euro)	Utilizzo anni precedenti (Euro)
LEONARDO S.P.A.	EUR	2.800.614,33	8	RICAMBI VELLIVOLO C27-J	418.456,95	257.659,37
LEONARDO S.P.A.	EUR	76.791,04	1	RIPARAZIONE COMPONENTI - AEROMOBILE NH90 TTH PN N632G10B1044	1.233,54	1.233,54
LEONARDO S.P.A.	EUR	25.000,00	1	SEZIONE BATTERIA DI PROPULSIONE SILURO BLAK SHARK REALE VUOTA	5.000,00	0,00
LEONARDO S.P.A.	EUR	25.000,00	1	SEZIONE CONTROLLO E GUIDA SILURO BLAK SHARK REALE VUOTA	5.000,00	0,00
LEONARDO S.P.A.	EUR	25.000,00	1	SEZIONE POPPA SILURO BLAK SHARK REALE VUOTA	5.000,00	0,00
LEONARDO S.P.A.	EUR	25.000,00	1	SEZIONE TESTA ACUSTICA SILURO BLAK SHARK REALE VUOTA	5.000,00	0,00
LEONARDO S.P.A.	EUR	25.000,00	1	SEZIONE TESTA DI ESERCIZIO SILURO BLAK SHARK REALE VUOTA	5.000,00	0,00
LEONARDO S.P.A.	EUR	852.700,00	1	SILURO PESANTE BLAK SHARK - SEZ. TESTA ACUSTICA; SIMULACRO EFFECTOR'S - SISTEMA DI CONTROLMISURE - MODELLINO	30.000,00	0,00
LEONARDO S.P.A.	EUR	2.260.000,00	2	SIMULATORE DI VOLO M346	500.000,00	0,00
LEONARDO S.P.A.	EUR	2.260.000,00	1	SISTEMA ADDESTRAMENTO E SOFTWARE	50.000,00	0,00
LEONARDO S.P.A.	EUR	107.960,00	2	SISTEMA DA ADDESTRAMENTO DATA LINK (ETTTS) PER AEROMOBILE M346; DATA LINK TRANSDIVER PN SRC1680TR008-01	107.960,00	0,00
LEONARDO S.P.A.	EUR	70.000,00	1	SISTEMA RICETRASMETTITORE - MOUNTING TRAY	2.500,00	0,00
LEONARDO S.P.A.	EUR	70.000,00	1	SISTEMA RICETRASMETTITORE - PANNELLO DI CONTROLLO CP-9000	18.500,00	0,00
LEONARDO S.P.A.	EUR	70.000,00	1	SISTEMA RICETRASMETTITORE - RICETRASMETTITORE RT-700/A	49.000,00	0,00
LEONARDO S.P.A.	EUR	1.281.661,72	3	SISTEMA TRASMISSIONE IMMAGINI	1.078.894,90	0,00
LEONARDO S.P.A.	EUR	25.000.000,00	1	STAZIONE DI TERRA PER GUIDA E CONTROLLO PER FALCO XN-C4 VELLIVOLO TELEGUIDATO - RICAMBI	4.800,00	734.380,50
LEONARDO S.P.A.	EUR	249.427.842,23	5	STRUMENTI DI BORDO PER LA NAVIGAZIONE AEREA VELLIVOLO C27J	161.080,50	7.907.489,56
LEONARDO S.P.A.	EUR	30.000.000,00	1	STRUMENTI DI MISURA/CONTROLLO	6.575,25	3.902.898,95
LEONARDO S.P.A.	EUR	30.000.000,00	2	STRUMENTI ELETTRONICI	18.032,62	2.225.008,60
LEONARDO S.P.A.	EUR	29.020.000,00	2	STRUMENTI ELETTRONICI	1.110.054,46	5.077.988,01
LEONARDO S.P.A.	EUR	29.020.000,00	1	STRUMENTI PER LA NAVIGAZIONE AEREA	63.194,19	5.077.988,01
LEONARDO S.P.A.	EUR	528.503.026,47	1	STRUMENTI PER LA NAVIGAZIONE AEREA	97.569,79	1.851.689,47
LEONARDO S.P.A.	EUR	34.894,75	1	TRIPLET PHASE SHIFTER (MATCHED)	34.894,75	0,00

TAB. N

Tipo di operazione: Temporanea Esportazione (TE)

Denominazione operatore	Codice valuta	Ammontare in valuta	Quantità	Materiale oggetto del contratto	Stato di avanzamento annuale (Euro)	Utilizzo anni precedenti (Euro)
LOGIC S.P.A.	EUR	296.569,00	16	EQUIPAGGIAMENTI/PRODOTTI AERONAUTICI	163.346,00	0,00
LOGIC S.P.A.	EUR	618.730,00	13	PARTI PER VELIVOLO NH90	264.392,00	0,00
M.P.G. INSTRUMENTS S.R.L.	EUR	45.171,20	3	BENCH TEST SET (GRM+I22/RCTS-001)	17.526,43	0,00
M.P.G. INSTRUMENTS S.R.L.	EUR	200.000,00	5	BENCH TEST SET (45TS) GENERATORE/RICEVITORE DME/IFF COMPLETO DI OPZIONI - EQUIPAGGIAMENTO	98.500,00	0,00
M.P.G. INSTRUMENTS S.R.L.	EUR	406.540,79	4	DME-P-BENCH TEST SET (I-760) GENERATORE DA BANCO DELLA MISURA DELLA DISTANZA AEROMOBILE	76.791,04	0,00
M.P.G. INSTRUMENTS S.R.L.	EUR	36.136,96	3	IFF RAMP TEST SET IFF 70T	10.841,09	10.841,09
M.P.G. INSTRUMENTS S.R.L.	EUR	27.102,72	1	RICAMBI PER MANUTENZIONE DI TEST E COLLAUDO	903,42	1.806,85
MBDA ITALIA SPA	EUR	5.959.850,00	25	MISSILE OTOMAT MK2 A - ATTREZZATURE NC	39.600,00	0,00
MBDA ITALIA SPA	EUR	95.000,00	13	ATTREZZATURE NC SISTEMA MISSILISTICO OTOMA MK2	88.250,00	0,00
MBDA ITALIA SPA	EUR	463.000,00	1	LANCIATORE SPADA COMPLETO DI CANISTER VUOTI DEL DIMOSTRATORE CDS	99.000,00	0,00
MBDA ITALIA SPA	EUR	1.862.000,00	2	MISSILE MARTE MK2 N - RICAMBI NC	50.000,00	0,00
MBDA ITALIA SPA	EUR	1.862.000,00	1	MISSILE MARTE MK2 N - ATTREZZATURE RR	300.000,00	0,00
MBDA ITALIA SPA	EUR	920.000,00	22	MISSILE MARTE MK2 N - ATTREZZATURE - NC PER DETTAGLIO MATERIALE VEDASI ALLEGATO A	715.000,00	0,00
MBDA ITALIA SPA	EUR	10.750,75	1	MISSILE MARTE MK2 - N RICAMBI NC	10.750,75	0,00
MBDA ITALIA SPA	EUR	22.050,00	9	MISSILE OTOMAT MKE ATTREZZATURE (ALLEGATO A)	20.050,00	0,00
MBDA ITALIA SPA	EUR	463.000,00	1	MODELLO DI MISSILE MARTE EXTENDED RANGE	15.000,00	0,00
MBDA ITALIA SPA	EUR	463.000,00	1	MODELLO DI MISSILE MARTE MK2 S	8.000,00	0,00
MBDA ITALIA SPA	EUR	290.000,00	1	MODELLO DI MISSILE MARTE MK2/A	5.000,00	0,00
MBDA ITALIA SPA	EUR	482.500,00	1	MODELLO MISSILE ASPIDE 2000	13.452,92	0,00
MBDA ITALIA SPA	EUR	482.500,00	1	MODELLO MISSILE MARTE MK2/S	13.452,91	0,00
MBDA ITALIA SPA	EUR	463.000,00	1	MODELLO MUNIZIONE MARTE ER (DA INSTALLARE SU LANCIATORE SPADA) DEL DIMOSTRATORE CDS	16.000,00	0,00
MBDA ITALIA SPA	EUR	463.000,00	1	SIMULATORE UNITA DI COMANDO E CONTROLLO(C2) DEL DIMOSTRATORE CDS (COASTAL-DEFENCE SYSTEM)	100.000,00	0,00
MBDA ITALIA SPA	EUR	1.862.000,00	2	SISTEMA LANCIO MARTE MK2 N - ATTREZZATURE - NC	40.000,00	0,00



TAB. N

Tipo di operazione: Temporanea Esportazione (TE)

Denominazione operatore	Codice valuta	Ammontare in valuta	Quantità	Materiale oggetto del contratto	Stato di avanzamento annuale (Euro)	Utilizzo anni precedenti (Euro)
MBDA ITALIA SPA	EUR	4.500.000,00	10	SISTEMA MISSILISTICO SPADA 2000 - RICAMBI	111.976,40	598.991,33
MBDA ITALIA SPA	EUR	1.000.000,00	2	SISTEMI MISSILISTICO SPADA 2000 - RICAMBI NC	100.000,00	250.000,00
MICROTECNICA S.R.L.	EUR	90.455,05	1	ATTUATORE - SISTEMA DI CONDIZIONAMENTO	1.129,12	0,00
MICROTECNICA S.R.L.	EUR	750.456,23	21	FILTRI	137.686,60	0,00
MICROTECNICA S.R.L.	EUR	750.456,23	1	INDICATORI	3.267,68	0,00
MICROTECNICA S.R.L.	EUR	444.132,89	17	SERVOVAL VOLA	66.925,33	0,00
MICROTECNICA S.R.L.	EUR	122.231,91	8	SERVOVAL VOLA PER SISTEMA DI ATTUAZIONE ELICOTTERO AB412	30.761,15	91.470,76
MICROTECNICA S.R.L.	EUR	90.455,05	1	VALVOLLA SOLENOIDE	1.417,82	0,00
MOOG ITALIANA S.R.L.	EUR	726.189,56	16	SISTEMA PNEUMATICO RECUPERATORE EMERGENZA E254-045	211.255,15	382.899,95
NORTHROP GRUMMAN ITALIA S.P.A.	EUR	511.800,00	26	ASSEMBLE SENSORE INERZIALE X PROGRAMMA MISSILISTICO IRIS-T FIBER OPTIC GYRO GYROSCOPI A FIBRE OTTICHE	81.647,88	379.083,75
NORTHROP GRUMMAN ITALIA S.P.A.	EUR	718.612,34	3	GIROSCOPI G2000 QUALI PARTI DEGLI ASSIEMI G2000 PACKAGE	8.166,05	115.827,99
NORTHROP GRUMMAN ITALIA S.P.A.	EUR	515.056,44	7	HDFDR PARTI SOTTOSISTEMA LISA 200	90.134,88	38.629,23
NORTHROP GRUMMAN ITALIA S.P.A.	EUR	3.730.000,00	1	MDU PARTI SOTTOSISTEMA RIFERIMENTO ASSETTO SAHR TORNADO	12.000,00	70.000,00
NORTHROP GRUMMAN ITALIA S.P.A.	EUR	1.219.622,37	65	MICROPROCESSORI C26 PARTI SENSORE LN200 SOTTOSISTEMI NAVIGAZIONE	79.275,45	446.381,79
NORTHROP GRUMMAN ITALIA S.P.A.	EUR	50.000,00	1	PARTI DEL SOTTOSISTEMA DI RIFERIMENTO ED ASSETTO NAVEX-100 VEIVOLI	5.000,00	0,00
NORTHROP GRUMMAN ITALIA S.P.A.	EUR	1.228.656,61	6	PARTI DEL SOTTOSISTEMA DI RIFERIMENTO ED ASSETTO LISA200 X VEIVOLI-SENSORI LN200	110.059,63	0,00
NORTHROP GRUMMAN ITALIA S.P.A.	EUR	2.258.559,94	9	SENSORE INERZIALE LR 2000 PER AEROMOBILI	213.124,94	381.349,72
NORTHROP GRUMMAN ITALIA S.P.A.	EUR	17.216.498,33	2	SENSORE LN 200 PARTE SOTTOSISTEMA LISA 200	39.524,80	277.577,02
NORTHROP GRUMMAN ITALIA S.P.A.	EUR	4.229.233,78	34	SENSORE LN 200 PARTE SOTTOSISTEMA RIFERIMENTO ASSETTO LISA 200	665.745,90	805.856,48
NORTHROP GRUMMAN ITALIA S.P.A.	EUR	250.000,00	5	SOTTOSISTEMA AEREO DI RIFERIMENTO ED ASSETTO LISA 200 X VEIVOLI/PARTI -SCHEDE GPS CARD	25.196,00	87.824,00
NORTHROP GRUMMAN ITALIA S.P.A.	EUR	903.423,98	5	SOTTOSISTEMA DI NAVIGAZIONE INERZIALE AERE LN93 COSTITUITO DA ACCELEROMETRI A4-PRB-RING-LASER GYRO	53.130,36	38.819,22
NORTHROP GRUMMAN ITALIA S.P.A.	EUR	40.000,00	1	SOTTOSISTEMA DI RIFERIMENTO ED ASSETTO NAVEX*GA PER VEIVOLI	20.000,00	0,00
NORTHROP GRUMMAN ITALIA S.P.A.	EUR	451.711,99	6	SOTTOSISTEMA DI RIFERIMENTO ED ASSETTO LISA 200 PER VEIVOLI -GPS CARD FORCE 4XS	23.308,34	0,00

TAB. N

Tipo di operazione: Temporanea Esportazione (TE)

Denominazione operatore	Codice valuta	Ammontare in valuta	Quantità	Materiale oggetto del contratto	Stato di avanzamento annuale (Euro)	Utilizzo anni precedenti (Euro)
PIAGGIO AERO INDUSTRIES S.P.A.	EUR	106.330.812,00	3	FLIGHT CONTROLL COMPUTER (FCC) ITEM 2006804V03	354.462,00	0,00
PIAGGIO AERO INDUSTRIES S.P.A.	EUR	106.330.812,00	7	PARTI E RICAMBI	13.799.150,00	0,00
PIAGGIO AERO INDUSTRIES S.P.A.	EUR	410.000,00	1	VELIVOLO P180 VERSIONE MILITARE SENZA PILOTA (MOCK-UP IN SCALA 1:1)	410.000,00	0,00
RHEINMETALL ITALIA S.P.A.	EUR	657.000,00	23	ACCESSORI E RADAR INSEGUIMENTO BANDA X SISTEMA NAVALE	490.000,00	0,00
RHEINMETALL ITALIA S.P.A.	EUR	2.000.000,00	1	ATTREZZATURE DI FABBRICAZIONE E STRUMENTI PER CENTRALI DI TIRO SKYGUARD III PER MISSILI S/A E AFFLUSTI C/A	50.000,00	124.321,00
RHEINMETALL ITALIA S.P.A.	EUR	657.000,00	3	ATTREZZATURE PER RADAR INSEGUIMENTO IN BANDA X SISTEMA NAVALE	65.000,00	0,00
RHEINMETALL ITALIA S.P.A.	EUR	657.000,00	2	MANUALI USO E MANUTENZIONE PER RADAR INSEGUIMENTO IN BANDA X SISTEMA NAVALE	200,00	0,00
RHEINMETALL ITALIA S.P.A.	EUR	200.000,00	1	MOKE UP RADAR RICERCA E ACQUISIZIONE TAR 3D	200.000,00	0,00
RHEINMETALL ITALIA S.P.A.	EUR	200.000,00	1	MOKE UP RADAR RICERCA E ACQUISIZIONE X TAR 3D	200.000,00	0,00
RHEINMETALL ITALIA S.P.A.	EUR	200.000,00	1	MOKE UP RADAR RICERCA E ACQUISIZIONE X TAR 3D	200.000,00	0,00
RHEINMETALL ITALIA S.P.A.	EUR	657.000,00	22	SERIE PARTI RICAMBIO RADAR INSEGUIMENTO IN BANDA X PER SISTEMA NAVALE	70.000,00	0,00
RHEINMETALL ITALIA S.P.A.	EUR	30.000.000,00	43	SUBASSEMBLI PARTI E COMPONENTI PER CENTRALI DI TIRO SKYGUARD III PER AFFLUSTI BINATI C/A	229.523,16	6.905.675,47
RHEINMETALL ITALIA S.P.A.	EUR	30.000.000,00	40	35MM TIPO GDF 007 HEAD	126.464,28	6.905.675,47
S.I.E.L. S.R.L.	EUR	3.000,00	2	AUTORESPIRATORE A MISCELA A CICLO CHIUSO E SEMI CHIUSO CAIMANO MK4 CSC-A/PN AMV -AM40	1.000,00	0,00
S.I.E.L. S.R.L.	EUR	3.000,00	2	AUTORESPIRATORE AD OSSIGENO E MISCELA A CICLO CHIUSO E SEMI CHIUSO -CAIMANO MK4 CSC-A/PN AMV -AM40 RICAMBI	800,00	0,00
S.I.E.L. S.R.L.	EUR	3.000,00	2	AUTORESPIRATORE AD OSSIGENO E MISCELA A CICLO CHIUSO E SEMI CHIUSO -CAIMANO MK4 CSC-A/PN AMV -AM40 MANUALI	200,00	0,00
S.I.E.L. S.R.L.	EUR	3.000,00	2	EQUILIBRATORE SHARK PER AUTORESPIRATORE A MISCELA MOD.CAIMANO MK4 CSC-A/PN JMU -BC -07	1.000,00	0,00
SECONDO MONA S.P.A.	EUR	58.722,56	1	ALBERO TRASMISSIONE P/N 2883172-2	5.872,26	0,00
SECONDO MONA S.P.A.	EUR	903.423,98	8	EQUIPAGGIAMENTI PER VELIVOLO M346 UNIT CONTROLLO FRENO PN 142-065-2	142.332,13	17.791,52
SECONDO MONA S.P.A.	EUR	722.739,18	8	PARTI DI VELIVOLI	11.595,47	322.562,87
SECONDO MONA S.P.A.	EUR	271.027,19	27	TUBO FLESSIBILE	20.123,77	22.924,38
SECONDO MONA S.P.A.	EUR	817.598,70	5	VALVOLA CONTROLLO FRENO PN 39-869-01	23.629,05	33.503,28
SECONDO MONA S.P.A.	EUR	817.598,70	1	VALVOLA FRENO EMERGENZA PN38-951-2	5.153,98	33.503,28

TAB. N

Tipo di operazione: Temporanea Esportazione (TE)

Denominazione operatore	Codice valuta	Ammontare in valuta	Quantità	Materiale oggetto del contratto	Stato di avanzamento annuale (Euro)	Utilizzo anni precedenti (Euro)
SUPPORT LOGISTIC SERVICES S.R.L.	EUR	400.000,00	3	MVR SYSTEM MUZZLE VELOCITY RADAR PER LA MISURAZIONE DELLA VELOCITA' INIZIALE DI PROIETILI	29.000,00	0,00
TEKNE S.R.L.	EUR	200.000,00	1	VEIVOLO BLINDATO TEKNE MOD. TEKNE TAV 2016-4X4	200.000,00	0,00
THALES ITALIA S.P.A.	EUR	160.000,00	2	APPARATO RADIO IN BANDA UHF ST@RMILLE	6.000,00	15.000,00
THALES ITALIA S.P.A.	EUR	30.000,00	10	APPARATO RADIO IN BANDA UHF ST@RMILLE	30.000,00	0,00
THALES STARMILLE S.R.L.	EUR	400.000,00	10	APPARATO RADIO IN BANDA UHF ST@RMILLE	30.000,00	30.000,00
VITROCISET S.P.A.	EUR	205.740,00	1	RICAMBI VZW-3533-TRASMETTITORE RADAR P'NVZW3558VF	205.740,00	0,00
<b>Totale complessivo</b>					<b>140.872.170,93</b>	

# Importazione Definitiva (IM)

## TAB. O

Tipo di operazione: Importazione Definitiva (IM)

TAB. O

Denominazione operatore	Codice valuta	Ammontare in valuta	Quantità	Materiale oggetto del contratto	Stato di avanzamento annuale (Euro)	Utilizzo anni precedenti (Euro)
AGENZIA INDUSTRIE DIFESA	EUR	25.700,00	823	84 MM HEAT ROCKET ASSISTED FFV 551	751,76	0,00
AGENZIA INDUSTRIE DIFESA	EUR	25.700,00	162315	BODY GRENADE HAND SFG 82	14.826,45	0,00
AGENZIA INDUSTRIE DIFESA	EUR	25.700,00	909	CHARGE DEMOLITION CRATERING 20 KG	830,31	0,00
AGENZIA INDUSTRIE DIFESA	EUR	25.700,00	4876	CHARGE DEMOLITION PRISMATIC 3 KG	4.453,92	0,00
AGENZIA INDUSTRIE DIFESA	EUR	25.700,00	10592	DEMO KIT BANGALORE TORPEDO NO 21	4.837,56	0,00
AGUSTA WESTLAND SPA	USD	2.815.200,00	8	APP. RADIOCOMUNICAZIONE MOUNTING BASE	145.689,03	894.451,17
ANGELO PODESTA' S.R.L.	CHF	581.827,50	5000	APESDS-T 25MMX137	458.416,65	0,00
ANGELO PODESTA' S.R.L.	CHF	581.827,50	1200	TPDS-T 25MMX137	75.291,70	0,00
ASE S.P.A.	USD	50.500,00	28	ELETTROVENTOLA PN 026960000	23.247,81	0,00
ASE S.P.A.	EUR	45.000,00	15	ISOLATORE CERAMICO P/N 83714010	1.830,00	19.778,50
B.M.D. S.P.A.	USD	450.000,00	2	SISTEMA NASRAMS PER IL MONITORAGGIO DI RADIAZIONI NUCLEARI	191.418,52	0,00
ELETTRONICA S.P.A.	USD	621.482,00	6	ALIMENTATORE ALTE TENSIONI DELLA TRANSMITTER UNIT PER SISTEMA ELT/558(V)3-P/N A13552026 HVPS ASSY	385.086,28	0,00
ELETTRONICA S.P.A.	USD	18.340.000,00	1	ATTREZZATURA JAMMING CODE LOADER	62.088,72	1.852.024,57
ELETTRONICA S.P.A.	USD	18.340.000,00	1	ATTREZZATURA NITROGEN FILLING TE	62.090,52	1.852.024,57
ELETTRONICA S.P.A.	USD	18.340.000,00	1	ATTREZZATURA O-LEVELTEST EQUIPMENT	25.951,76	1.852.024,57
ELETTRONICA S.P.A.	USD	475.889,00	3	COMPONENTI ELETTRONICI MICROONDE	177.788,42	0,00
ELETTRONICA S.P.A.	EUR	23.000,00	1	DOCUMENTAZIONE SU SUPPORTO INFORMATICO INITÀ DI RADAR PULSE DOPPLER RRS-44	23.000,00	0,00
ELETTRONICA S.P.A.	USD	18.340.000,00	10	MANUALI OPERATORI SU SUPPORTO CARTACEO	59.717,98	1.852.024,57
ELETTRONICA S.P.A.	USD	18.340.000,00	10	MANUALI OPERATORI SU SUPPORTO INFORMATICO	59.717,98	1.852.024,57
ELETTRONICA S.P.A.	USD	621.482,00	7	MODULO MICROCONTROLLATORE DELLA TRANSMITTER UNIT X SISTEMA EL/7558(V)3 P/N A135520215 TU INTERFACE ASSY	176.375,46	0,00
ELETTRONICA S.P.A.	USD	18.340.000,00	1	SISTEMA DIRCM AIRCRAFT INTERFACE UNIT	1.181.016,27	1.852.024,57
ELETTRONICA S.P.A.	EUR	90,34	2	SISTEMA DIRCM DI GUERRA ELETTRONICA - MUSIC ANALYZER	90,34	0,00
ELETTRONICA S.P.A.	USD	18.340.000,00	1	SISTEMA DIRCM ELECTRONICA UNIT	1.181.016,27	1.852.024,57

TAB. O

Tipo di operazione: Importazione Definitiva (IM)

Denominazione operatore	Codice valuta	Ammontare in valuta	Quantità	Materiale oggetto del contratto	Stato di avanzamento annuale (Euro)	Utilizzo anni precedenti (Euro)
ELETRONICA S.P.A.	USD	18.340.000,00	1	SISTEMA DIRCM JAMMING TURRET	1.181.016,27	1.852.024,57
ELETRONICA S.P.A.	USD	18.340.000,00	1	SISTEMA DIRCM LASER GENERATION	1.181.016,29	1.852.024,57
ELETRONICA S.P.A.	EUR	5.410.449,00	58	SISTEMA ECM CIDAS 100	1.683.590,00	3.034.043,00
ELETRONICA S.P.A.	USD	290.486,00	1	STAZIONE LASER QCL (QUANTUM CASCADE LASER) -ATTREZZATURA	131.216,01	0,00
EXPLODENTI SABINO S.R.L.	EUR	1.877.100,00	694	TESTE DI GUERRA	769.872,95	876.553,55
EXPLODENTI SABINO S.R.L.	EUR	645.900,00	448	TESTE DI GUERRA	645.900,00	0,00
FABBRICA DI ARMI P. BERETTA S.P.A.	EUR	3.000,00	2	(ART. 31) CARABINA SEMIAUTOMATICA CAL. 9X19	1.000,00	0,00
FABBRICA DI ARMI P. BERETTA S.P.A.	EUR	10.600,00	1	DISPOSITIVO DI SOPPRESSIONE DEL RUMORE DI SPARO CAL. 5.56	750,00	0,00
FABBRICA DI ARMI P. BERETTA S.P.A.	EUR	9.000.000,00	405	DISPOSITIVO DI SOPPRESSIONE DEL RUMORE DI SPARO CAL. 7.62	155.951,80	0,00
FABBRICA DI ARMI P. BERETTA S.P.A.	EUR	400.000,00	10	DISPOSITIVO DI SOPPRESSIONE DEL RUMORE DI SPARO CAL. 7.62	4.086,20	3.854,00
FABBRICA DI ARMI P. BERETTA S.P.A.	EUR	5.750.000,00	122	DISPOSITIVO DI SOPPRESSIONE DEL RUMORE DI SPARO CAL. 9X19	30.898,48	531.597,50
FABBRICA DI ARMI P. BERETTA S.P.A.	EUR	400.000,00	10	DISPOSITIVO DI SOPPRESSIONE DEL RUMORE DI SPARO CAL.40	2.488,40	0,00
FABBRICA DI ARMI P. BERETTA S.P.A.	EUR	3.000,00	1	FUCILE ASSALTO CAL. 5.56 ARX160	1.800,00	0,00
FABBRICA DI ARMI P. BERETTA S.P.A.	EUR	10.600,00	2	FUCILE BENELLI ANIMA LISCIA CAL. 12	1.400,00	0,00
FABBRICA DI ARMI P. BERETTA S.P.A.	EUR	10.600,00	1	FUCILE DI ASSALTO CAL. 5.56X45MM NATO MOD. ARX 160 CORREDATO DI UN SERB./CARIC.DI SERV. UN SER./CARIC. SUPPL. BAIONETTA	1.750,00	0,00
FABBRICA DI ARMI P. BERETTA S.P.A.	EUR	500,00	1	LANCIAGRANATE CAL 40 SINGOLO	500,00	0,00
FABBRICA DI ARMI P. BERETTA S.P.A.	EUR	10.600,00	1	LANCIAGRANATE CAL. 40MM MOD. GLX160	1.000,00	0,00
FABBRICA DI ARMI P. BERETTA S.P.A.	EUR	3.000,00	1	LANCIAGRANATE SING. CAL. 40	1.200,00	0,00
FABBRICA DI ARMI P. BERETTA S.P.A.	EUR	3.000,00	1	LANCIAGRANATE SINGOLO CAL.-40 MOD. GLX 160	1.000,00	0,00
FABBRICA DI ARMI P. BERETTA S.P.A.	EUR	104.700,00	50000	MUNIZIONE CAL. 5.65X45 MM.	17.450,00	0,00
FABBRICA DI ARMI P. BERETTA S.P.A.	EUR	104.700,00	50000	MUNIZIONE CAL. 7.62X51 NATO	30.300,00	0,00
FABBRICA DI ARMI P. BERETTA S.P.A.	EUR	10.600,00	8	PARTI DI RICAMBIO PER FUCILE DI ASSALTO MODELLO ARX 160 CAL. 7.62X51MM	400,00	0,00
FABBRICA DI ARMI P. BERETTA S.P.A.	EUR	280.000,00	1850	PARTI DI RICAMBIO PER PISTOLA MITRAGLIATRICE B & T P 26 CAL. 9X19MM	27.382,79	0,00

TAB. O

Tipo di operazione: Importazione Definitiva (IM)

Denominazione operatore	Codice valuta	Ammontare in valuta	Quantità	Materiale oggetto del contratto	Stato di avanzamento annuale (Euro)	Utilizzo anni precedenti (Euro)
FABBRICA DI ARMIP. BERETTA S.P.A.	EUR	10.600,00	5	PARTI DI RICAMBIO PER PISTOLE SEMIAUTOMATICHE CAL. 9X19	250,00	0,00
FABBRICA DI ARMIP. BERETTA S.P.A.	EUR	10.600,00	10	PARTI PER FUCILE DI ASSALTO CAL. 5.56X45MM NATO MOD. ARX 160	500,00	0,00
FABBRICA DI ARMIP. BERETTA S.P.A.	EUR	110.500,00	2	PISTOLA MITRAGLIATRICE B&T P26 CAL.9X19MM CORREDATE DA SERBATOIO / CARICATORE DI SERVIZIO	1.332,00	0,00
FABBRICA DI ARMIP. BERETTA S.P.A.	EUR	3.000,00	2	PISTOLA MITRAGLIATRICE MOD. MX4 CAL. 9X19	1.000,00	0,00
FABBRICA DI ARMIP. BERETTA S.P.A.	EUR	271,03	2	PISTOLA SEMIAUTOMATICA CAL. 9X19	271,03	0,00
FABBRICA DI ARMIP. BERETTA S.P.A.	EUR	10.600,00	3	PISTOLE SEMIAUTOMATICHE CAL. 9X19	1.800,00	0,00
FINMECCANICA S.P.A.	USD	360.000.000,00	1	AEROMOBILE C-271 SISTEMA DI PROPULSIONE ENGINE (ASSY)	3.866.691,97	2.404.227,12
FINMECCANICA S.P.A.	EUR	48.784,89	3	AEROMOBILE M346 - COMPONENTI CASCO PILOTA HELMET MOUNTED DISPLAY SYSTEM	48.784,89	0,00
FINMECCANICA S.P.A.	USD	2.000.000,00	5	ALBERI DI TRASMISSIONE - COMPONENTI AW101	33.702,10	1.329.411,75
FINMECCANICA S.P.A.	USD	17.500.000,00	1	APPAR PER VISIONE INFRAROSSI	788.463,28	3.691.572,32
FINMECCANICA S.P.A.	USD	51.198,00	1	APPARATI RADIONAVIGAZIONE - AIRBORNE TRANSCIVER PRC6809	16.803,69	0,00
FINMECCANICA S.P.A.	EUR	350.000,00	6	ARMA 7.62 MG3	22.200,00	155.400,00
FINMECCANICA S.P.A.	USD	400.000,00	7	COMPONENTI AW101-TRASDUTTORE	80.289,24	0,00
FINMECCANICA S.P.A.	USD	701.072,00	6	COMPONENTI CASCO PILOTA HELMET MOUNTED DISPLAY SYSTEM PER AEROMOBILE M346	209.704,58	402.871,98
FINMECCANICA S.P.A.	USD	593.187,84	17	COMPONENTI CASCO PILOTA VELIVOLO M 346	246.962,69	205.486,49
FINMECCANICA S.P.A.	USD	29.214,00	1	COMPONENTI CASCO PILOTA VELIVOLO M346 - HELMET MOUNTED DISPLAY	13.196,31	13.196,31
FINMECCANICA S.P.A.	USD	321.120,35	66	COMPONENTI SISTEMA FRANTUMAZIONE TETTuccio M348	114.242,48	170.238,87
FINMECCANICA S.P.A.	USD	10.845,00	1	CONTROLLORE MANUALE MX 15 PER VELIVOLO AEREO TELEGUIDATO FALCO	9.797,63	0,00
FINMECCANICA S.P.A.	EUR	246.600,00	3	DIGITAL VIDEO RECORDER (DVDR) PER IL VELIVOLO M-346	34.800,00	149.150,00
FINMECCANICA S.P.A.	USD	1.340.526,00	3	ELETTRO OPTIC SYSTEM MX 10 PER VELIVOLO AEREO TELEGUIDATO FALCO	1.211.063,33	0,00
FINMECCANICA S.P.A.	USD	739.650,00	2	FARI	28.098,76	244.904,52
FINMECCANICA S.P.A.	USD	900.000,00	2	HIGH POWER AMPLIFIER (AMPLIFICATORE) PER RADAR AVIONICO DI SORVEGLIANZA MARITTIMA GABBIANO	90.342,40	271.027,19
FINMECCANICA S.P.A.	USD	760.000,00	5	JMPS END USER LICENSES	429.126,39	257.475,83

TAB. O

Tipo di operazione: Importazione Definitiva (IM)

Denominazione operatore	Codice valuta	Ammontare in valuta	Quantità	Materiale oggetto del contratto	Stato di avanzamento annuale (Euro)	Utilizzo anni precedenti (Euro)
FINMECCANICA S.P.A.	USD	8.000.000,00	1	LANCIAGRANATE AUTOMATICO CAL-40 MM MK 19/AGL	31.337,52	291.523,62
FINMECCANICA S.P.A.	USD	7.750.000,00	3	MIDS LVT TERMINALE MIDS LVT DLS	581.895,38	5.826.261,51
FINMECCANICA S.P.A.	USD	41.600,00	260	MUNIZIONI M54AI ALTA PRESSIONE 20MM	37.582,44	0,00
FINMECCANICA S.P.A.	USD	3.000.000,00	4	PANNELLI DI COMANDO	104.435,81	1.098.459,34
FINMECCANICA S.P.A.	USD	93.662,00	28	PARTI DEL RADAR AVIONICO PER EFA ECR-90- DIODE MODULE 1 DEVICE	23.692,62	37.231,26
FINMECCANICA S.P.A.	USD	1.000.000,00	6	PARTI DI ELICOTTERI	30.490,56	168.793,03
FINMECCANICA S.P.A.	USD	2.000.000,00	3	PARTI DI ELICOTTERO COMPONENTI AW 101	154.964,55	1.329.411,75
FINMECCANICA S.P.A.	USD	2.000.000,00	1	PARTI DI ELICOTTERO COMPONENTI AW129	7.182,22	1.329.411,75
FINMECCANICA S.P.A.	USD	2.000.000,00	3	PARTI DI ELICOTTERO COMPONENTI CH47	34.968,80	1.329.411,75
FINMECCANICA S.P.A.	USD	1.500.000,00	26	PARTI ELICOTTERI AW 129	49.514,86	65.880,39
FINMECCANICA S.P.A.	EUR	253.234,25	31	PARTI RICAMBIO G222 - VEDERE CAUSALE S.I.R. IN LICENZA	253.234,25	0,00
FINMECCANICA S.P.A.	EUR	199.364.705,59	10	PARTI VELIVOLO C27J	401.932,42	15.974.965,34
FINMECCANICA S.P.A.	USD	93.662,00	14	POWER DIODE MODULE 2 DEVICES	23.692,62	37.231,26
FINMECCANICA S.P.A.	USD	51.198,00	1	PWR AMPLIFIER COMPENSIVI DI CAVI	7.682,72	0,00
FINMECCANICA S.P.A.	USD	8.000.000,00	13	RADAR INTERFACE UNIT -RADAR CONTROL PANEL-MOUNTING TRAY	748.654,80	217.869,73
FINMECCANICA S.P.A.	USD	170.500,00	5	RADOME-STRUTTURA ESTERNA PRODIERA PER ALLOGGIAMENTO RADAR	154.033,79	0,00
FINMECCANICA S.P.A.	USD	51.198,00	1	REMOTE CONTROL UNIT	1.451,80	0,00
FINMECCANICA S.P.A.	EUR	246.600,00	7	REMOVABLE MASS MEMORY (RMM) PER IL VELIVOLO M-346	62.650,00	149.150,00
FINMECCANICA S.P.A.	EUR	90.600,00	2	SCHEDA ELETTRONICA ETS - PARTI COMPUTER DI MISSIONE E GENERATORE DI SIMBOLI	90.600,00	0,00
FINMECCANICA S.P.A.	USD	2.201.976,52	2	SILURO BLACK SHARK - SEZIONE PILA	490.772,97	1.226.934,68
FINMECCANICA S.P.A.	EUR	49.535.610,00	500	SISTEMA DISTURBATORE GUARDIAN H3 - STACK	1.467.050,00	26.479.390,00
FINMECCANICA S.P.A.	EUR	49.535.610,00	20	SISTEMA DISTURBATORE GUARDIAN H3 DISTRIBUTED	58.682,00	26.479.390,00
FINMECCANICA S.P.A.	USD	346.775,00	10	SOLID STATE POWER AMPLIFIER (AMPLIFICATORE DI POTENZA ALLO STATO SOLIDO) PER RADAR AVIONICO DI SORV. MARITT. GABBIANO	284.804,41	0,00



TAB. O

Tipo di operazione: Importazione Definitiva (IM)

Denominazione operatore	Codice valuta	Ammontare in valuta	Quantità	Materiale oggetto del contratto	Stato di avanzamento annuale (Euro)	Utilizzo anni precedenti (Euro)
FINMECCANICA S.P.A.	USD	1.000.000,00	11	STRUMENTI ELETTRONICI	40.835,70	168.793,03
FINMECCANICA S.P.A.	USD	2.000.000,00	1	STRUMENTI ELETTRONICI - COMPONENTI AW101	27.972,36	1.329.411,75
FINMECCANICA S.P.A.	USD	105.000,00	2	SWITCH PRESSURE GAUDE	934,14	0,00
FINMECCANICA S.P.A.	USD	69.576,00	3	TUBO A RAGGI CATHODICI	15.714,16	47.142,47
FINMECCANICA S.P.A.	EUR	57.618,57	11	TUBO A RAGGI CATHODICI	57.618,57	0,00
FINMECCANICA S.P.A.	USD	2.400.000,00	9	X-BAND DRIVER	195.139,58	1.886.349,26
FINMECCANICA S.P.A.	USD	284.290,00	3	X-BAND DRIVER-PARTI DEL RADAR AVIONICO PER EFA ECR-90	77.050,32	179.784,08
FINMECCANICA S.P.A.	USD	682.296,00	24	X-BAND DRIVER	616.402,57	0,00
ISOCLIMA S.P.A.	EUR	47.652,00	3	LAMINATO PER PARABREZZA VEICOLO MB 339 P/N 29300002/165801	47.652,00	0,00
ISOCLIMA S.P.A.	EUR	32.354,27	7	TELAIO PER ANTERIORE DESTRO VEICOLO BUSH MASTER	32.354,27	0,00
ISOCLIMA S.P.A.	EUR	45.011,69	10	TELAIO PER ANTERIORE DESTRO VEICOLO BUSH MASTER	9.910,77	0,00
ISOCLIMA S.P.A.	EUR	45.011,69	10	TELAIO PER ANTERIORE SINISTRO VEICOLO BUSH MASTER	6.571,34	0,00
ISOCLIMA S.P.A.	EUR	45.011,69	40	TELAIO PER LATERALE CREW VEICOLO BUSH MASTER	18.222,38	0,00
ISOCLIMA S.P.A.	EUR	45.011,69	10	TELAIO PER LUNOTTO (REAR) VEICOLO BUSH MASTER	3.735,86	0,00
ISOCLIMA S.P.A.	EUR	45.011,69	10	TELAIO PER PARABREZZA VEICOLO BUSH MASTER	6.571,34	0,00
ITT CANNON VEAM ITALIA S.R.L.	USD	950,31	10	CONNETTORE ELETTRICO PER APPARECCHIATURE ELETTRONICHE 042940202.M857337R.A051	858,53	0,00
ITT CANNON VEAM ITALIA S.R.L.	USD	2.050,72	10	CONNETTORE ELETTRICO PER APPARECCHIATURE ELETTRONICHE 0429410785.DPKB-59W.75Y-750	895,93	0,00
ITT CANNON VEAM ITALIA S.R.L.	USD	2.050,72	15	CONNETTORE ELETTRICO PER APPARECCHIATURE ELETTRONICHE 249-5500-012.249-5500-12	956,74	0,00
ITT CANNON VEAM ITALIA S.R.L.	USD	2.403,90	10	CONNETTORE ELETTRICO PER APPARECCHIATURE ELETTRONICHE PART NUMBER 2: 042941-0785	895,93	0,00
ITT CANNON VEAM ITALIA S.R.L.	USD	2.352,05	27	CONNETTORE PER APPARECCHIATURE	2.124,90	0,00
ITT CANNON VEAM ITALIA S.R.L.	USD	871,13	10	CONNETTORE PER APPARECCHIATURE ELETTRONICHE T40472-127	787,00	0,00
LARIMART S.P.A.	EUR	4.490.000,00	2840	PIASTRE BALISTICHE LATERALI PER GIUBBETTINTI PROIETTILE PBI-G12-IT	227.200,00	0,00
LEONARDO S.P.A.	USD	360.000.000,00	1	AEROMOBILE C-271 SISTEMA DI PROPULSIONE ENGINE (ASSY)	2.404.227,12	3.866.691,97

TAB. O

Tipo di operazione: Importazione Definitiva (IM)

Denominazione operatore	Codice valuta	Ammontare in valuta	Quantità	Materiale oggetto del contratto	Stato di avanzamento annuale (Euro)	Utilizzo anni precedenti (Euro)
LEONARDO S.P.A.	USD	2.000.000,00	6	ALBERI DI TRASMISSIONE - COMPONENTI AW 101	138.703,04	1.300.204,84
LEONARDO S.P.A.	USD	18.200,00	8	ANTENNA	16.442,32	0,00
LEONARDO S.P.A.	USD	3.000.000,00	12	APP. TRASMITTENTI MUNITI DI UN APP. RICEVENTE	886.475,74	159.661,25
LEONARDO S.P.A.	USD	8.000.000,00	1	APPARECCHIATURA PER VISIONE AD INFRAROSSO	758.669,46	35.049,24
LEONARDO S.P.A.	USD	500.000,00	5	ASSIEME CAVI	43.816,06	0,00
LEONARDO S.P.A.	USD	1.214.884,00	1	ATTREZZATURE PER TEST MAGNETICI VELIVOLO EFA	548.777,67	0,00
LEONARDO S.P.A.	USD	1.390.000,00	3	ATTREZZATURE VELIVOLO EFA	943.626,34	0,00
LEONARDO S.P.A.	USD	143.930,41	6	COMPONENTI CASCO PILOTA HELMET MOUNTED DISPLAY SYSTEM - VELIVOLO M346	94.320,54	0,00
LEONARDO S.P.A.	USD	701.072,00	45	COMPONENTI CASCO PILOTA HELMET MOUNTED DISPLAY SYSTEM PER AEROMOBILE M346	402.871,98	209.704,58
LEONARDO S.P.A.	USD	593.187,84	9	COMPONENTI CASCO PILOTA VELIVOLO M 346	126.308,61	326.140,57
LEONARDO S.P.A.	USD	29.214,00	1	COMPONENTI CASCO PILOTA VELIVOLO M346 - HELMET MOUNTED DISPLAY	13.196,31	13.196,31
LEONARDO S.P.A.	USD	66.441,12	4	COMPONENTI ELETTRICI AW 129 ATAK	15.765,80	0,00
LEONARDO S.P.A.	USD	38.475,62	6	COMPONENTI IMPIANTO PARACADUTE ANTIVITE VEL M346	34.759,80	0,00
LEONARDO S.P.A.	USD	321.120,35	137	COMPONENTI SISTEMA FRANTUMAZIONE TETTOCCIO M348	170.238,87	114.242,48
LEONARDO S.P.A.	USD	29.214,00	2	COMPONENTI SISTEMA HELMET MOUNTED DISPLAY SYSTEM	26.392,63	0,00
LEONARDO S.P.A.	EUR	56.590,00	1	COMPONENTI TRANSCIVER DATA LINK VELIVOLO M346	53.100,00	0,00
LEONARDO S.P.A.	EUR	246.600,00	4	DIGITAL VIDEO RECORDER (DVDR) PER IL VELIVOLO M-346	46.400,00	200.200,00
LEONARDO S.P.A.	EUR	124.216,20	3	DIGITAL VIDEO RECORDER (DVDR) PER VELIVOLO M-346	37.016,55	0,00
LEONARDO S.P.A.	USD	10.500,00	1000	DONATORI ELETTRICI M100	9.485,95	0,00
LEONARDO S.P.A.	USD	553.706,01	11	DTS	500.231,29	0,00
LEONARDO S.P.A.	USD	8.000.000,00	1	ENGINE APU - UNITÀ DI POTENZA AUSILIARIA DEL MOTORE	162.616,32	0,00
LEONARDO S.P.A.	EUR	214.075,00	6	ETS MISSION PLANNING AND MISSION DEBRIEFING PACKAGE - LIBRERIA SOFTWARE	179.934,00	0,00
LEONARDO S.P.A.	EUR	214.075,00	1	ETS VIRTUAL ENVIRONMENT CREATION TOOL-SW PACK PACKAGE	34.141,00	0,00

TAB. O

Tipo di operazione: Importazione Definitiva (IM)

Denominazione operatore	Codice valuta	Ammontare in valuta	Quantità	Materiale oggetto del contratto	Stato di avanzamento annuale (Euro)	Utilizzo anni precedenti (Euro)
LEONARDO S.P.A.	USD	15.000.000,00	4	FARI PER ELICOTTERO	57.321,48	0,00
LEONARDO S.P.A.	USD	675.000,00	10	JMPS END USER LICENSES UPGRADE	609.811,18	0,00
LEONARDO S.P.A.	USD	8.000.000,00	6	LANCIAGRANATE AUTOMATICO CAL.40 MM MK 19/AGL	260.186,11	62.675,04
LEONARDO S.P.A.	EUR	195.800,00	2	LOAM	195.800,00	0,00
LEONARDO S.P.A.	USD	7.750.000,00	5	MIDS LVT TERMINALE MIDS LVT DLS	969.825,64	5.438.331,25
LEONARDO S.P.A.	USD	2.400.000,00	1	MOTORE M345 P/N 136600 OPPURE TBA	687.505,65	0,00
LEONARDO S.P.A.	EUR	44.802,60	1	NAVIGATOR SENSOR UNIT PARTE DEL VELIVOLO AEREO TELEGUIDATO MIRACH100/5	44.802,60	0,00
LEONARDO S.P.A.	USD	3.000.000,00	5	PANNELLI COMANDO	74.080,77	1.198.693,79
LEONARDO S.P.A.	USD	3.000.000,00	10	PANNELLI COMANDO	148.161,53	159.661,25
LEONARDO S.P.A.	USD	3.000.000,00	2	PANNELLI DI COMANDO	29.632,31	1.173.262,84
LEONARDO S.P.A.	USD	1.000.000,00	17	PARTI DI ELICOTTERI	86.389,92	71.326,26
LEONARDO S.P.A.	USD	2.000.000,00	7	PARTI DI ELICOTTERO COMPONENTI AW 101	111.562,14	1.300.204,84
LEONARDO S.P.A.	USD	2.000.000,00	5	PARTI DI ELICOTTERO COMPONENTI AW129	5.508,47	1.300.204,84
LEONARDO S.P.A.	EUR	42.892,00	3	PARTI DI RICAMBIO DEL TOP/LITE III - PARTE DEL SISTEMA ELETTRO-OTTICO MULTISENSORIALE (OTS-SPIKE) PER LANCIATORE MISSILE	36.016,00	0,00
LEONARDO S.P.A.	EUR	42.892,00	1	PARTI DI RICAMBIO DELLO SPKRE LAUNCHER PARTE DEL SISTEMA ELETTRO-OTTICO MULTISENSORIALE (OTS-SPIKE) PER LANC. MISSILE	6.876,00	0,00
LEONARDO S.P.A.	EUR	2.511.772,00	96	PARTI DI RICAMBIO PER SILURO LEGGERO A2442 MOD.1	4.326,00	0,00
LEONARDO S.P.A.	USD	1.500.000,00	11	PARTI ELICOTTERI AW 129	25.867,74	89.527,51
LEONARDO S.P.A.	USD	2.000.000,00	7	PARTI ELICOTTERO COMPONENTI NH90	32.223,27	1.300.204,84
LEONARDO S.P.A.	EUR	132.800,00	8	PARTI SISTEMA RICETRASMITTENTE SRT651	31.300,00	0,00
LEONARDO S.P.A.	USD	22.099.624,00	2	PARTI TELECAMERE	16.908,12	1.441.836,39
LEONARDO S.P.A.	EUR	105.000,00	1	RADAR AVIONICO MULTIMODO GRIFO F/H - SIMULATORE	105.000,00	0,00
LEONARDO S.P.A.	USD	8.000.000,00	4	RADAR INTERFACE UNIT -RADAR CONTROL PANEL-MOUNTING TRAY	217.869,73	748.654,80
LEONARDO S.P.A.	EUR	124.216,20	9	RMM (REMOVABLE MASS MEMORY) PER VELIVOLO M-346	87.199,65	0,00

TAB. O

Tipo di operazione: Importazione Definitiva (IM)

Denominazione operatore	Codice valuta	Ammontare in valuta	Quantità	Materiale oggetto del contratto	Stato di avanzamento annuale (Euro)	Utilizzo anni precedenti (Euro)
LEONARDO S.P.A.	USD	2.201.976,52	3	SILURO BLACK SHARK - SEZIONE PILA	736.160,81	736.159,91
LEONARDO S.P.A.	EUR	65.410,00	5	SISTEMA RICESTRASMITTENTE HF-SRT-270/DR	65.410,00	0,00
LEONARDO S.P.A.	EUR	132.800,00	6	SISTEMA RICESTRASMITTENTE SRT651	101.500,00	0,00
LEONARDO S.P.A.	USD	1.000.000,00	22	STRUMENTI ELETTRONICI	82.403,11	71.326,26
LEONARDO S.P.A.	USD	2.400.000,00	12	X BAND DRIVER	260.186,11	1.756.256,21
LEONARDO S.P.A.	USD	132.000,00	2	X BAND DRIVER - PARTI DEL RADAR AVIONICO PER EFA ECR-90	47.700,79	0,00
M.P.G. INSTRUMENTS S.R.L.	USD	950.000,00	6	BENCH TEST SET (45TS) GENERATORE/RICEVITORE DME/IFF COMPLETO DI OPZIONI	369.261,54	84.741,66
M.P.G. INSTRUMENTS S.R.L.	USD	1.395.000,00	4	BENCH TEST SET 45-TS GENERATORE RICEVITORE DME/IFF	108.078,73	0,00
M.P.G. INSTRUMENTS S.R.L.	USD	810.000,00	2	DME-P-BENCH TEST SET(T-760) GENERATORE DA BANCO DELLA MISURA DELLA DISTANZA AEROMOBILE	145.902,97	0,00
M.P.G. INSTRUMENTS S.R.L.	USD	810.000,00	1	DMP-P BENCH TEST SET (T-760)	72.951,49	524.211,76
M.P.G. INSTRUMENTS S.R.L.	USD	183.840,00	2	1GHZ HANDHELD RADIO TEST MOD. 3515AR RADIO TEST SET PALMARE GENERATORE RICEVITORE SEGNALI FINO A 1000MHZ	29.696,63	14.848,32
M.P.G. INSTRUMENTS S.R.L.	USD	350.000,00	5	N10 DME RAMP TEST SET T-762 GENERATORE PORTATILE DELLA MISURA DELLA DISTANZA DI UN AEROMOBILE	158.099,20	126.479,36
M.P.G. INSTRUMENTS S.R.L.	USD	165.000,00	1	RADIO ALTIMETER TEST (ALT-8015)	14.093,41	14.093,41
M.P.G. INSTRUMENTS S.R.L.	USD	140.000,00	1	RAMP TEST SET (6015) GENERATORE RICEVITORE DME/TCAS	17.220,53	0,00
M.P.G. INSTRUMENTS S.R.L.	USD	135.000,00	2	RAMP TEST SET MOD.6015	25.466,08	85.865,22
MBDA ITALIA SPA	EUR	1.806.000,00	38	BOOSTER PER MISSILE OTOMAT	798.000,00	1.008.000,00
MBDA ITALIA SPA	EUR	42.000,00	2	BOOSTER PER MISSILE OTOMAT	42.000,00	0,00
MBDA ITALIA SPA	EUR	1.134.000,00	8	BOOSTER PER MISSILE OTOMAT	168.000,00	966.000,00
MBDA ITALIA SPA	EUR	22.981.000,00	1	MISSILE ASTER 15 TELEMATICO	2.339.000,00	18.023.000,00
MBDA ITALIA SPA	EUR	176.000,00	10	MOTORE MISSILE ASPIDE 2 C (1) SDPIDE 2000	176.000,00	0,00
MBDA ITALIA SPA	EUR	31.963.092,00	16	PARTI MISSILE METEOR	952.000,00	25.125.746,00
MICROTECNICA S.R.L.	EUR	22.658,42	1	SISTEMA DI CONDIZIONAMENTO	3.446,56	11.827,67
MOOG ITALIANA S.R.L.	USD	130.100,00	190	CONNETTORE CS7160-003	17.068,84	0,00

TAB. O

Tipo di operazione: Importazione Definitiva (IM)

Denominazione operatore	Codice valuta	Ammontare in valuta	Quantità	Materiale oggetto del contratto	Stato di avanzamento annuale (Euro)	Utilizzo anni precedenti (Euro)
MOOG ITALIANA S.R.L.	USD	130.100,00	125	CONNETTORE C87160-004	16.535,01	0,00
MOOG ITALIANA S.R.L.	USD	130.100,00	95	CONNETTORE C99019-003	9.865,48	0,00
MOOG ITALIANA S.R.L.	USD	130.100,00	26	CONNETTORE C99019-004	2.783,45	0,00
MOOG ITALIANA S.R.L.	USD	130.100,00	80	CONNETTORE C87274-002	6.927,46	0,00
MOOG ITALIANA S.R.L.	EUR	46.854,00	492	MAGNETE C79669-001	6.391,98	0,00
MOOG ITALIANA S.R.L.	EUR	46.854,00	100	MAGNETE CA2742-003	1.169,00	0,00
MOOG ITALIANA S.R.L.	EUR	27.950,00	653	MAGNETI MOD. C79669-001	8.671,84	12.502,65
MOOG ITALIANA S.R.L.	USD	297.000,00	161	RESOLVER PER MOTORI ELETTRICI MOD C87177007	88.288,91	68.913,13
MOOG ITALIANA S.R.L.	USD	25.000,00	191	SENSORE DI TEMPERATURA 1000 OHM C87161-001 - VELIVOLO F35	7.411,19	0,00
MOOG ITALIANA S.R.L.	USD	364.200,00	29	TRASDUTTORE DI POSIZIONE ANGOLARE	15.902,97	0,00
MOOG ITALIANA S.R.L.	USD	11.500,00	240	VELIVOLO F35 (JSF) RESISTENZA MOD. C87161-001	9.778,66	0,00
NORTHROP GRUMMAN ITALIA S.P.A.	USD	6.000.000,00	11	ACCELEROMETRI RBA-500	12.769,90	4.158.452,62
NORTHROP GRUMMAN ITALIA S.P.A.	GBP	2.837.751,62	16	AEU	422.876,96	2.695.334,52
NORTHROP GRUMMAN ITALIA S.P.A.	GBP	2.837.751,62	1	ANTENNA SET	13.221,17	2.695.334,52
NORTHROP GRUMMAN ITALIA S.P.A.	USD	4.000.000,00	2	ATTREZZATURE COLLAUDO SOTTOSISTEMA NAVIGAZIONE AEREA RICEVITORE GPS SIMULAIOR. CAST 2000. CAST 130	398.409,97	0,00
NORTHROP GRUMMAN ITALIA S.P.A.	EUR	5.000.000,00	94	CARTELLE ELETTRONICHE QUALI PARTI DEL SOTTOSISTEMA DI NAVIGAZIONE AEREA EHNS	850.579,76	2.065.988,92
NORTHROP GRUMMAN ITALIA S.P.A.	EUR	140.000,00	2	CASTING QUALI PARTI DEL SOTTOSISTEMA DI MISURAZIONE INERZIALE PER APPLICAZIONE MISSILISTICA-IMU-	2.600,00	0,00
NORTHROP GRUMMAN ITALIA S.P.A.	GBP	2.837.751,62	4	GASTEK ASS	52.884,66	2.695.334,52
NORTHROP GRUMMAN ITALIA S.P.A.	USD	3.600.000,00	2	GIROSCOPI G2000 PAAMS/PSAF	8.672,87	1.464.298,49
NORTHROP GRUMMAN ITALIA S.P.A.	USD	2.500.000,00	27	PARTI RICAMBIO SOTTOSISTEMA NAVIGAZIONE AEREA GPS JGPSU	306.515,49	400.602,58
NORTHROP GRUMMAN ITALIA S.P.A.	USD	13.000.000,00	2	PARTI SOTTOSISTEMA NAVIGAZIONE INERZIALE AEREA LN93	157.510,25	352.299,28
NORTHROP GRUMMAN ITALIA S.P.A.	USD	803.543,00	1	PARTI SOTTOSISTEMA NAVIGAZIONE INERZIALE PER APPLICAZIONE AEREA FINS-100 PER VELIVOLO COMBATTIMENTO	59.214,92	583.088,81
NORTHROP GRUMMAN ITALIA S.P.A.	EUR	2.900.000,00	6	SCHEDE GPS QUALI PARTI DEL SOTTOSISTEMA DI NAVIGAZIONE AEREA RICEVITORE JPS JGPSU	22.794,00	381.910,00

TAB. O

Tipo di operazione: Importazione Definitiva (IM)

Denominazione operatore	Codice valuta	Ammontare in valuta	Quantità	Materiale oggetto del contratto	Stato di avanzamento annuale (Euro)	Utilizzo anni precedenti (Euro)
NORTHROP GRUMMAN ITALIA S.P.A.	USD	9.000.000,00	22	SENSOR I QUALI PARTI DEL SOTTOSISTEMA DI NAVIGAZIONE INERZIALE AEREA EFINS	1.234.650,83	1.691.209,68
NORTHROP GRUMMAN ITALIA S.P.A.	USD	14.250.000,00	37	SENSORI LN 200 PER SOTTOSISTEMI NAVIGAZIONE PER VELIVOLI	760.791,40	205.619,30
NORTHROP GRUMMAN ITALIA S.P.A.	USD	9.500.000,00	49	SENSORI LN20 X SOTTOSISTEMI DI NAVIGAZIONE X VEIVOLI	1.032.870,18	5.972.575,66
NORTHROP GRUMMAN ITALIA S.P.A.	EUR	900.000,00	42	SOTTOSISTEMA DI NAVIGAZIONE AEREA EFINS CARTELLE ELETTRONICHE DENOMINATE PSU28V EPSU15V	41.082,95	109.933,06
NORTHROP GRUMMAN ITALIA S.P.A.	EUR	900.000,00	6	SOTTOSISTEMA DI NAVIGAZIONE AEREA RICEVITORE GPS SGPSU DENOMINATE PSU28V	4.618,62	109.933,06
NORTHROP GRUMMAN ITALIA S.P.A.	USD	15.000.000,00	4	SOTTOSISTEMI NAVIGAZIONE INERZIALE TERRESTRE LN-270	224.294,88	3.166.636,55
PETZ CO. S.R.L.	EUR	10.000.000,00	520	KIT DI CONVERSIONE PER PISTOLA BERETTA MOD. 92 PER UTILIZZO DI MUNIZIONI NON LETTALI CAL. 9 FX	955.602,00	0,00
PIAGGIO AERO INDUSTRIES S.P.A.	EUR	97.600,00	32	SERVO ATTUATORE ELETTRO-MECCANICO MODELLO MSA-2907-MTC	97.600,00	0,00
PIAGGIO AERO INDUSTRIES S.P.A.	EUR	144.547,84	3	SOFTWARE EMULATORE DELLE FUNZIONALITA DELLA BOMBA AL TARIO UNIT DENEL	108.410,88	0,00
PIAGGIO AERO INDUSTRIES S.P.A.	EUR	198.753,27	6	UNITA AVIONICA DI CONVERSIONE DATI A STANDARD 1760 TRANSLATOR ESPLOSIVO CXM-7	27.102,72	0,00
R.W.M. ITALIA S.P.A.	EUR	4.600.000,00	15540	ESPLOSIVO CXM-7	297.435,60	2.561.179,90
R.W.M. ITALIA S.P.A.	USD	9.500.000,00	362366,06	ESPLOSIVO CXM-7	4.692.058,68	0,00
R.W.M. ITALIA S.P.A.	USD	5.100.000,00	11998	ESPLOSIVO CXM-7	156.761,32	4.077.945,86
R.W.M. ITALIA S.P.A.	USD	8.400.000,00	1927,77	ESPLOSIVO IMX-104	76.138,31	437.289,79
R.W.M. ITALIA S.P.A.	USD	120.000,00	100	MELTABLE FUZE PLUF PER MUNIZIONAMENTO INSENSIBILI (ACCESSORI BOMBA)	4.065,41	0,00
R.W.M. ITALIA S.P.A.	EUR	700.000,00	15	PARC 01 TESTA IN GUERRA PER MISSILE VUOTE	105.000,00	365.550,00
R.W.M. ITALIA S.P.A.	USD	3.000.000,00	56822,91	POLVERE DI ALLUMINIO DI FORMA SFERICA	537.570,92	1.202.954,50
R.W.M. ITALIA S.P.A.	USD	3.000.000,00	23037,44	POLVERE DI ALLUMINIO DI FORMA SFERICA CON DIM. DELLE PART. =< A 60 UM	217.944,71	0,00
R.W.M. ITALIA S.P.A.	USD	4.000.000,00	1400	SWIVEL AND LINK GIRELLA CON ANELLO	38.503,93	0,00
R.W.M. ITALIA S.P.A.	USD	500.000,00	20	TRIFENILBISMUTO (TPB) (CAS 603-33-8)	16.054,57	58.246,27
RHEINMETALL ITALIA S.P.A.	CHF	5.552.087,00	763	AFFUSTO BINATO CAMPALE C/A DA 35MM TIPO GDF 005	38.799,20	0,00
RHEINMETALL ITALIA S.P.A.	CHF	5.552.087,00	1226	AFFUSTO BINATO CAMPALE C/A DA 35MM TIPO GDF B04	77.555,37	0,00
RHEINMETALL ITALIA S.P.A.	EUR	500.000,00	5	ASSEMBL PRINCIPALI SUBASSIEMI PARTI E COMPONENTI PER RADAR DI RICERCA A CORTO RAGGIO SHORAR 2D	45.397,81	101.392,65

TAB. O

Tipo di operazione: Importazione Definitiva (IM)

Denominazione operatore	Codice valuta	Ammontare in valuta	Quantità	Materiale oggetto del contratto	Stato di avanzamento annuale (Euro)	Utilizzo anni precedenti (Euro)
RHEINMETALL ITALIA S.P.A.	CHF	5.000.000,00	146	PARTI E COMPONENTI PER AFFUSTO BINATO CAMPALE C/A DA 35MM TIPO GDF 005	14.963,36	0,00
RHEINMETALL ITALIA S.P.A.	CHF	5.000.000,00	544	PARTI E COMPONENTI PER CENTRALE DI TIRO SKYGUARD PER AFFUSTO BINATO C/A	689.788,45	0,00
SECONDO MONA S.P.A.	EUR	1.500.000,00	4	AZIONATORE PER VERRICELLO SM 2857-2	50.197,55	0,00
SECONDO MONA S.P.A.	EUR	1.500.000,00	5	BLOCCO VALVOLE PER VERRICELLO SM2973	69.742,96	0,00
SECONDO MONA S.P.A.	EUR	15.039,54	1	UNITÀ CONTROLLO FRENO P/N FT 142-065 (SN 0509)	15.039,54	0,00
SIMMEL DIFESA S.P.A.	EUR	10.000.000,00	4650	BOSSOLO PER COLPA CAL. 40/70	123.225,00	0,00
SIMMEL DIFESA S.P.A.	EUR	1.440.000,00	1000	COLPO COMPLETO CAL. 105/14 HE M1 CON SPOLETTA	395.000,00	0,00
SIMMEL DIFESA S.P.A.	EUR	1.440.000,00	1000	COLPO COMPLETO CAL. 105/14 SMOKE (WP) M60	480.000,00	0,00
SIMMEL DIFESA S.P.A.	USD	600.000,00	2500	DETONATORE ELETTRICO M84 (KM84)	20.891,68	0,00
SIMMEL DIFESA S.P.A.	USD	1.200.000,00	11000	DETONATORE M84	83.837,75	86.141,48
SIMMEL DIFESA S.P.A.	CHF	300.000,00	100	FILI DI BENITE	27.280,40	75.893,91
SIMMEL DIFESA S.P.A.	USD	1.600.000,00	9000	FRAMMENO I DI TUGSTENO 3X3X3MM	363.628,15	0,00
SIMMEL DIFESA S.P.A.	USD	385.000,00	5050	INNESCHI ELETTRICI (MICRODETONATORI) 1 DT 160	26.233,17	0,00
SIMMEL DIFESA S.P.A.	USD	1.000.000,00	12800	INNESCHI ELETTRICI (MICRODETONATORI) 1DT 160	67.070,20	0,00
SIMMEL DIFESA S.P.A.	EUR	100.000,00	50	POLVERE DI LANCIO M9	13.250,00	12.950,00
SIMMEL DIFESA S.P.A.	USD	2.400.000,00	1520	PREFRAMMENTO IN TUNGSTENO 2.8X2.8X2.8MM	59.174,27	0,00
SIMMEL DIFESA S.P.A.	USD	1.750.000,00	16000	PREFRAMMENTO TUNGSTENO 3MMX3MMX3MM	578.191,35	290.902,52
SUPPORT LOGISTIC SERVICES S.R.L.	EUR	1.000.000,00	4	MVR SYSTEM - MUZZLE VELOCITY RADAR PER LA MISURAZIONE DELLA VELOCITÀ INIZIALE DI PROIETTILI	78.000,00	178.668,00
TELESPAZIO SPA	EUR	5.498.258,00	1	CENTRO CONTROLLO SATELLITE OPTISAT - N.1 SCC DESTINAZIONE FUCINO	128.252,10	0,00
TELESPAZIO SPA	EUR	5.498.258,00	1	CENTRO CONTROLLO SATELLITE OPTISAT - N.1 SCC DESTINAZIONE PRATICA DI MARE	190.000,00	0,00
TELESPAZIO SPA	EUR	5.498.258,00	1	CENTRO CONTROLLO SATELLITE OPTISAT - N.1 SCC DESTINAZIONE VIGNA DI VALLE	118.337,76	0,00
TELESPAZIO SPA	EUR	5.498.258,00	1	CENTRO CONTROLLO SATELLITE OPTISAT - N.1 TCC (SCARICO FRAZIONATO) DEST. FUCINO	622.938,80	0,00
TELESPAZIO SPA	EUR	5.498.258,00	1	CENTRO CONTROLLO SATELLITE OPTISAT - N.1 TCC DESTINAZIONE VIGNA DI VALLE	59.166,81	0,00

TAB. O

Tipo di operazione: Importazione Definitiva (IM)

Denominazione operatore	Codice valuta	Ammontare in valuta	Quantità	Materiale oggetto del contratto	Stato di avanzamento annuale (Euro)	Utilizzo anni precedenti (Euro)
TELESPAZIO SPA	EUR	5.498.258,00	1	SISTEMA ELABORAZIONE E VISIONE IMMAGINE SATELLITE OPTSAT - N.1	911.506,04	0,00
TELESPAZIO SPA	EUR	5.498.258,00	1	UDIRS DPU SGU (SCARICO FRAZ.) PRATICA DI MARE	174.056,43	0,00
THALES ITALIA S.P.A.	USD	5.500.000,00	769	SISTEMA ELABORAZIONE IMMAGINE SATELLITE OPTSAT - N.1 X BAND DEST. PRATICA DI MARE	701.680,37	1.103.532,39
THALES STARMILLE S.R.L.	USD	5.500.000,00	625	APPARATO RADIO IN BANDA UHF ST@RMILLE	542.370,58	1.262.842,17
				<b>Totale complessivo</b>	<b>62.025.884,02</b>	



# Reimportazione(RI)

## TAB. O - APPENDICE

TAB. O - APPENDICE

Tipo di operazione: Reimportazione(RI)

Denominazione operatore	Codice valuta	Ammontare in valuta	Quantità	Materiale oggetto del contratto	Stato di avanzamento annuale (Euro)	Utilizzo anni precedenti (Euro)
AGUSTA WESTLAND SPA	EUR	722.739,18	4	PARTI ELICOTTERO	138.419,25	256.227,83
DESIGN MANUFACTURING S.P.A.	EUR	45.217.000,00	69423	COMPONENTI PER ASSEMBLAGGIO RAMPA E PORTELLONE DI ACCESSO POSTERIORE ED ARMADIETTI PER VELIVOLO C27J	174.000,00	696.000,00
ELET.CA S.R.L.	EUR	750,00	15	INSERTO BALISTICO FLESSIBILE O RIGIDO X GIUBBETTO ANTIPROIETTILE CORAX	750,00	0,00
ELETTRONICA S.P.A.	EUR	60.000.000,00	4	APPARATI ELETTRONICI	186.147,00	37.997.272,23
ELETTRONICA S.P.A.	EUR	5.300.000,00	13	ATTREZZATURE SISTEMA SIMULATORE AMBIENTE ELETTROMAGNETICO EMES UNITA AMPLIFICATORI UNITA SET ANTENNE UNITA GENERATORE...	11.200,00	10.000,00
ELETTRONICA S.P.A.	EUR	356.400,00	29	ATTREZZATURE: SIST. SIMULATORE AMBIENTE EMES V12 STRUM. AGGIUNTIVA UNITA AMPLIFICATORI TWT UNITA SET	29.000,00	12.000,00
ELETTRONICA S.P.A.	EUR	1.000.000,00	1	MODULO ELT 568V SISTEMA DI RAFFREDDAMENTO IN POD COOLER	18.428,00	73.629,00
ELETTRONICA S.P.A.	EUR	271.027,19	3	MODULO MICROCONTROLORE DEL TRANSMITTER UNIT ELT558(V)3 DENOMINATO TU INTERFACE ASSY EMI FILTER	7.382,93	0,00
ELETTRONICA S.P.A.	EUR	548.000,00	12	SIMULACRI	12.000,00	0,00
ELETTRONICA S.P.A.	EUR	120.200,00	13	SIMULACRI VARIE MATERIALI VARI	7.000,00	0,00
ELETTRONICA S.P.A.	EUR	548.000,00	2	SIMULACRO	2.000,00	0,00
ELETTRONICA S.P.A.	EUR	548.000,00	4	SIMULACRO SIST. DIFESA ELETTRONICA AVIONILICO TERRESTRE NAVALE E DIMOSTRATORE. MOD. AEREO EMBAER E NAVAE FREMM	4.000,00	0,00
ELETTRONICA S.P.A.	EUR	5.000.000,00	1	SISTEMA ECM CIDAS 100 - COMPONENTE	77.162,00	114.184,00
ELETTRONICA S.P.A.	EUR	90.342,40	1	STAZIONE LASER MLS PER BANCO TEST IBOSEC	49.688,32	0,00
ELETTRONICA S.P.A.	EUR	356.400,00	1	STRUMENTAZIONE AGGIUNTIVA STANDARD DA LAB. PER SISTEMA SIMULATORE AMBIENTE EMES(V)2	1.000,00	12.000,00
ELETTRONICA S.P.A.	EUR	665.000,00	13	UNITA AMPLIFICATORI TWT SYSTEMES UNITA SET ANTENNE ATTREZZATURE UNITA GENERATORE	6.000,00	10.800,00
ELSEL - S.R.L.	EUR	50.000,00	1	TORRETTA REMOTA SUPPORTO MULTITARMA X VEICOLI RUOTATI E OCINGOLATI LIVE/STI	50.000,00	0,00
FABBRICA DI ARMIP. BERETTA S.P.A.	EUR	62.650,00	1	CARABINA SEMIAUTOM 40	500,00	0,00
FABBRICA DI ARMIP. BERETTA S.P.A.	EUR	62.650,00	1	CARABINA SEMIAUTOM 9X19	500,00	0,00
FABBRICA DI ARMIP. BERETTA S.P.A.	EUR	62.650,00	1	DISP SOPPR RUMORE 5.56	600,00	0,00
FABBRICA DI ARMIP. BERETTA S.P.A.	EUR	361.750,00	2	DISP SOPPR RUMORE 9X19	12.515,00	0,00
FABBRICA DI ARMIP. BERETTA S.P.A.	EUR	62.650,00	1	DISP SOPPR RUMORE 9X19	600,00	0,00
FABBRICA DI ARMIP. BERETTA S.P.A.	EUR	361.750,00	1	DISPOSITIVO DI SOPPRESSIONE RUMORE CAL. 5.56	600,00	0,00

TAB. O - APPENDICE

Tipo di operazione: Reimportazione(RI)

Denominazione operatore	Codice valuta	Ammontare in valuta	Quantità	Materiale oggetto del contratto	Stato di avanzamento annuale (Euro)	Utilizzo anni precedenti (Euro)
FABBRICA DI ARMIP. BERETTA S.P.A.	EUR	361.750,00	1	DISPOSITIVO SOPPRESSIONE RUMORE CAL. 9X19	600,00	0,00
FABBRICA DI ARMIP. BERETTA S.P.A.	EUR	361.750,00	2	FUC. ASS 5.56X45MM ARX160	3.400,00	0,00
FABBRICA DI ARMIP. BERETTA S.P.A.	EUR	62.650,00	1	FUC. ASS 5.56X45MM NATO	1.700,00	0,00
FABBRICA DI ARMIP. BERETTA S.P.A.	EUR	361.750,00	1	FUC. ASS 7.62X51MM NATO ARX200	2.000,00	0,00
FABBRICA DI ARMIP. BERETTA S.P.A.	EUR	361.750,00	1	FUC. ASS 7.62X51MM NATO ARX200	3.000,00	0,00
FABBRICA DI ARMIP. BERETTA S.P.A.	EUR	361.750,00	1	FUC. AUTOM ASS 7.62X39MM ARX160	1.700,00	0,00
FABBRICA DI ARMIP. BERETTA S.P.A.	EUR	62.650,00	2	FUC. BENELLI AL CAL12	1.400,00	0,00
FABBRICA DI ARMIP. BERETTA S.P.A.	EUR	13.146,60	3	FUCILE ASSALTO 5.56X45MM ARX160 NATO	11.012,60	0,00
FABBRICA DI ARMIP. BERETTA S.P.A.	EUR	361.750,00	1	FUCILE ASSALTO CAL. 5.56 X. 45 MM NATO	1.700,00	0,00
FABBRICA DI ARMIP. BERETTA S.P.A.	EUR	62.650,00	1	LANCIAGRANATE CAL.40 GLX 160	1.000,00	0,00
FABBRICA DI ARMIP. BERETTA S.P.A.	EUR	361.750,00	1	LANCIAGRANATE CAL. 40MM MOD. GLX 160	1.000,00	0,00
FABBRICA DI ARMIP. BERETTA S.P.A.	EUR	356.250,00	1	LANCIAGRANATE CAL.40 GLX160	14.540,00	0,00
FABBRICA DI ARMIP. BERETTA S.P.A.	EUR	361.750,00	1	LANCIAGRANATE CAL.40 GLX160	1.000,00	0,00
FABBRICA DI ARMIP. BERETTA S.P.A.	EUR	62.650,00	10	PARTI RIC PER CARABINA SEMIAUTOM 40	500,00	0,00
FABBRICA DI ARMIP. BERETTA S.P.A.	EUR	62.650,00	5	PARTI RIC PER CARABINA SEMIAUTOM 9X19	250,00	0,00
FABBRICA DI ARMIP. BERETTA S.P.A.	EUR	62.650,00	11	PARTI RIC PER FUC ASS 5.56X45MM NATO	700,00	0,00
FABBRICA DI ARMIP. BERETTA S.P.A.	EUR	62.650,00	1	PARTI RIC PER LANCIAGRANATE CAL40	50,00	0,00
FABBRICA DI ARMIP. BERETTA S.P.A.	EUR	62.650,00	15	PARTI RIC PER PIST SEMIAUTOM 9X19	750,00	0,00
FABBRICA DI ARMIP. BERETTA S.P.A.	EUR	62.650,00	12	PARTI RIC PER PIST SEMIAUTOM CAL40	600,00	0,00
FABBRICA DI ARMIP. BERETTA S.P.A.	EUR	1.100,00	5	PARTI RICAMBIO PER PIST MITRAGL 9X19	250,00	0,00
FABBRICA DI ARMIP. BERETTA S.P.A.	EUR	361.750,00	2	PIST MITRAGL MX4 9X19	13.000,00	0,00
FABBRICA DI ARMIP. BERETTA S.P.A.	EUR	361.750,00	2	PIST MITRAGL MX4 CAL9X19	11.000,00	0,00
FABBRICA DI ARMIP. BERETTA S.P.A.	EUR	1.100,00	1	PIST MITRAGL MX4 CAL9X19	500,00	0,00

TAB. O - APPENDICE

Tipo di operazione: Reimportazione(RI)

Denominazione operatore	Codice valuta	Ammontare in valuta	Quantità	Materiale oggetto del contratto	Stato di avanzamento annuale (Euro)	Utilizzo anni precedenti (Euro)
FABBRICA DI ARMIP. BERETTA S.P.A.	EUR	361.750,00	1	PIST MITRAGL MX4 CAL9X19	500,00	0,00
FABBRICA DI ARMIP. BERETTA S.P.A.	EUR	62.650,00	1	PIST SEMIAUTOM 9X19 PX4 STORM	1.000,00	0,00
FABBRICA DI ARMIP. BERETTA S.P.A.	EUR	361.750,00	1	PIST SEMIAUTOM 9X19 SILENZ APX	400,00	0,00
FABBRICA DI ARMIP. BERETTA S.P.A.	EUR	62.650,00	3	PIST SEMIAUTOM CAL 40	1.200,00	0,00
FABBRICA DI ARMIP. BERETTA S.P.A.	EUR	62.650,00	4	PIST SEMIAUTOM CAL9X19	1.600,00	0,00
FABBRICA DI ARMIP. BERETTA S.P.A.	EUR	361.750,00	1	PISTOLE SEMIAUT. CAL. 9X19	500,00	0,00
FABBRICA DI ARMIP. BERETTA S.P.A.	EUR	361.750,00	1	PISTOLE SEMIAUT. CAL. 9X19MM SILENZIATA MOD. PX4 STORM	1.000,00	0,00
FINCANTIERI SPA	EUR	852.700,00	5	SIMULACRO SILURI - SIMULACRI CONTROMISURE - MODELLINI - SEZIONE TESTA	45.000,00	0,00
FINMECCANICA S.P.A.	EUR	5.000.000,00	2	AEROMOBILE NH90 NFH COMPONENTI STRUTTURALI	5.687,98	58.648,45
FINMECCANICA S.P.A.	EUR	4.517.119,88	2	ALBERI DI TRASMISSIONE	18.543,05	859.915,01
FINMECCANICA S.P.A.	EUR	1.000.000,00	1	APPARATI DI RADIOCOMUNICAZIONE	18.844,30	378.363,66
FINMECCANICA S.P.A.	EUR	1.000.000,00	5	APPARATI DI RADIONAVIGAZIONE	60.310,70	378.363,66
FINMECCANICA S.P.A.	EUR	12.000.000,00	1	APPARATO ELETTRONICO DI RADIOCOMUNICAZIONE (RADIO CONRAD)	2.000,00	165.709,50
FINMECCANICA S.P.A.	EUR	929.000,00	2	ASI07	2.000,00	0,00
FINMECCANICA S.P.A.	EUR	94.600,00	4	ASSIEME RILEVATORE INFRARED UNCOOLED X ALICE CAMERA TERMICA	18.920,00	0,00
FINMECCANICA S.P.A.	EUR	191.472,00	13	ATTREZZATURA COMP. NAV. 76-62	20.500,00	0,00
FINMECCANICA S.P.A.	EUR	593.434,00	66	ATTREZZATURE USO E MANUT ED INSTALLAZIONE COMPLESSO NAVALE 76 62 SK	55.122,00	0,00
FINMECCANICA S.P.A.	EUR	2.718.656,00	4	ATTREZZATURE. PARTI RICAMBIO SPIKE LAUNCHER ETOPLITE III SISTEMA OTS	504.156,00	566.711,00
FINMECCANICA S.P.A.	EUR	255.000,00	2	CALCOLATORE DI TIPO SCORPIO X LANCIAGRANATE	20.000,00	0,00
FINMECCANICA S.P.A.	EUR	8.300.000,00	1696	CARTUCCIA HE-PFF-IM84 CAL 76-62 SENZA SPOLETTA	982.344,00	1.460.714,00
FINMECCANICA S.P.A.	EUR	3.550.456,23	4	COMP.OTTICI	183.214,38	1.664.784,53
FINMECCANICA S.P.A.	EUR	40.654,08	4	COMPONENTI AEROMOBILE AW 129 ATAK PN 129-B131L01-003	16.261,63	4.065,41
FINMECCANICA S.P.A.	EUR	27.102.719,31	2	COMPONENTI DELL'ELICOTTERO CH47	7.178,14	1.008.382,48

TAB. O - APPENDICE

Tipo di operazione: Reimportazione(RI)

Denominazione operatore	Codice valuta	Ammontare in valuta	Quantità	Materiale oggetto del contratto	Stato di avanzamento annuale (Euro)	Utilizzo anni precedenti (Euro)
FINMECCANICA S.P.A.	EUR	496.883,19	1	COMPONENTI DINAMICI TRASMISSIONE ELICOTTERO A129 ATAK	5.185,01	0,00
FINMECCANICA S.P.A.	EUR	2.200.000,00	1	COMPONENTI MOTORE PER ELICOTTERO A W129 VERSIONE ATAK	7.792,35	426.379,36
FINMECCANICA S.P.A.	EUR	255.600,00	4	DTU DATA TRANSFER UNIT PER EH-101	28.000,00	70.200,00
FINMECCANICA S.P.A.	EUR	5.419.300,00	1	FALCO XN-C2 VEICOLO AEREO TELEGUIDATO (RPV)	700.000,00	577.900,00
FINMECCANICA S.P.A.	EUR	44.650.000,00	1	FALCO XN-C4 - VEICOLO AEREO TELEGUIDATO (RPV)	700.000,00	3.632.245,00
FINMECCANICA S.P.A.	EUR	44.650.000,00	1	FALCO XN-C4 - VEICOLO AEREO TELEGUIDATO (RPV) - RICAMBI ELETTRONICI	1.715,00	3.632.245,00
FINMECCANICA S.P.A.	EUR	722.739,18	1	FARI ATERRAGGIO	19.176,05	376.858,43
FINMECCANICA S.P.A.	EUR	1.000.000,00	1	FARI PER ELICOTTERO AB 212	8.474,33	378.363,66
FINMECCANICA S.P.A.	EUR	45.825.080,00	4	GUARDIAN W2 RADIO DISTURBATORE	2.380,19	866.668,43
FINMECCANICA S.P.A.	EUR	65.046,53	6	INGRANAGGI	20.181,63	11.868,28
FINMECCANICA S.P.A.	EUR	528.503.026,47	2	INTERRUTTORI	27.960,97	850.022,87
FINMECCANICA S.P.A.	EUR	200.000,00	1	JANUS-N/T SISTEMA DI SORVEGLIANZA ALL'INFRAROSSO	100.000,00	0,00
FINMECCANICA S.P.A.	EUR	929.000,00	8	MHE513	50.000,00	0,00
FINMECCANICA S.P.A.	EUR	10.000.000,00	39	MORTAIO 2R 2M CAL.120 MM	109.601,62	182.000,00
FINMECCANICA S.P.A.	EUR	12.647,94	2	NAVIGATORE INTEGRATO INS/GPS MMQG	12.647,94	0,00
FINMECCANICA S.P.A.	EUR	11.200.000,00	9	P/N 499210-04; 499221-04; 499222-05	611.544,06	3.090.708,99
FINMECCANICA S.P.A.	EUR	82.556,69	0	PARTE DEL SISTEMA RICETRASMETTITORE A VIONICO SRT 700/A	41.278,34	41.278,34
FINMECCANICA S.P.A.	EUR	528.503.026,47	9	PARTI AVIO	229.650,37	850.022,87
FINMECCANICA S.P.A.	EUR	30.000.000,00	3	PARTI DI APPARATI DI RADIOCOMUNICAZIONE	123.500,50	976.916,42
FINMECCANICA S.P.A.	EUR	700.000,00	4	PARTI DI ELICOTTERO	4.468,20	0,00
FINMECCANICA S.P.A.	EUR	1.000.000,00	7	PARTI DI ELICOTTERO	145.428,90	378.363,66
FINMECCANICA S.P.A.	EUR	30.000.000,00	12	PARTI DI ELICOTTERO	183.364,42	1.068.382,16
FINMECCANICA S.P.A.	EUR	30.000.000,00	24	PARTI DI ELICOTTERO	227.250,92	2.511.714,31

TAB. O - APPENDICE

Tipo di operazione: Reimportazione(RI)

Denominazione operatore	Codice valuta	Ammontare in valuta	Quantità	Materiale oggetto del contratto	Stato di avanzamento annuale (Euro)	Utilizzo anni precedenti (Euro)
FINMECCANICA S.P.A.	EUR	4.517.119,88	1	PARTI DI ELICOTTERO	1.668,61	859.915,01
FINMECCANICA S.P.A.	EUR	500.000,00	4	PARTI DI RICAMBIO AEROMOBILE M346	24.730,79	101.423,59
FINMECCANICA S.P.A.	EUR	1.000.000,00	17	PARTI DI RICAMBIO AEROMOBILE M346	82.407,95	214.936,26
FINMECCANICA S.P.A.	EUR	10.500.000,00	2	PARTI DI RICAMBIO AEROMOBILE M346	44.731,43	364.319,76
FINMECCANICA S.P.A.	EUR	13.000.000,00	9	PARTI DI RICAMBIO AEROMOBILE M346	48.559,58	954.813,97
FINMECCANICA S.P.A.	EUR	3.000.000,00	13	PARTI DI RICAMBIO AEROMOBILE M346	82.297,03	409.530,73
FINMECCANICA S.P.A.	EUR	542.054.386,12	122	PARTI DI RICAMBIO DEL VELIVOLO C-27J	1.775.112,35	1.678.902,02
FINMECCANICA S.P.A.	EUR	94.181,95	1	PARTI DI RICAMBIO M346 PN COMEDA LICENZA	15.313,71	71.596,35
FINMECCANICA S.P.A.	EUR	277.351.160,90	2	PARTI DI RICAMBIO PER AEROMOBILE C-27J	13.046,35	9.798.413,67
FINMECCANICA S.P.A.	EUR	277.351.160,90	4	PARTI DI RICAMBIO PER AEROMOBILE C-27J	22.981,30	9.798.413,67
FINMECCANICA S.P.A.	EUR	277.351.160,90	1	PARTI DI RICAMBIO PER AEROMOBILE C-27J	4.968,83	9.798.413,67
FINMECCANICA S.P.A.	EUR	114.886.549,20	3	PARTI DI RICAMBIO VELIVOLO C27J	1.839.681,27	7.290.776,82
FINMECCANICA S.P.A.	EUR	722.739,18	5	PARTI ELICOTTERO	76.096,56	416.257,22
FINMECCANICA S.P.A.	EUR	258.892.506,43	4	PARTI RICAMBI VELIVOLO C27J	44.809,83	7.866.147,38
FINMECCANICA S.P.A.	EUR	48.000.000,00	1	PARTI RICAMBIO AEROMOBILE M346	42.179,23	1.023.491,57
FINMECCANICA S.P.A.	EUR	3.000.000,00	2	PARTI RICAMBIO VEL. M346 EMBEDDED GPS/INERTIAL P/N 34200852-80RB	51.364,82	448.635,18
FINMECCANICA S.P.A.	EUR	699.500,00	3	PARTI RICAMBIO VELIVOLO ATR 72	73.000,00	127.000,00
FINMECCANICA S.P.A.	EUR	2.000.000,00	6	PARTI RICAMBIO VELIVOLO M346 P/N B0170B001 ; B0170C001-02;B0170D001-01;B0170E001-02;B0176F001	82.614,65	518.893,40
FINMECCANICA S.P.A.	EUR	361.369,59	1	PARTI VELIVOLO	30.246,63	144.156,39
FINMECCANICA S.P.A.	EUR	1.200.000,00	2	PARTI VELIVOLO M 346 INTEGRATED M.FUNCTION PROBE S.A.F P/N 499106-03	16.000,00	276.092,74
FINMECCANICA S.P.A.	EUR	528.503.026,47	1	QUADRI E PANNELLI ELETTRICI	7.227,39	850.022,87
FINMECCANICA S.P.A.	EUR	214.704,13	1	RICAMBI MOTORE VELIVOLO M346 FULL AUTHORITY DIGITAL PN 2119148-6	214.704,13	0,00
FINMECCANICA S.P.A.	EUR	2.800.614,33	1	RICAMBI VELIVOLO C27J	6.268,18	311.405,39

TAB. O - APPENDICE

Tipo di operazione: Reimportazione(RI)

Denominazione operatore	Codice valuta	Ammontare in valuta	Quantità	Materiale oggetto del contratto	Stato di avanzamento annuale (Euro)	Utilizzo anni precedenti (Euro)
FINMECCANICA S.P.A.	EUR	6.323,97	1	RVDT PER AEROMOBILE M346	6.323,97	0,00
FINMECCANICA S.P.A.	EUR	100.000,00	2	SCHEDA ELETTRONICA IMU	4.000,00	0,00
FINMECCANICA S.P.A.	EUR	862.700,00	9	SIMULACRI DI SILURO PESANTE, LANCIATORI, BATTERIA E MODELLINI DI SILURO	60.000,00	0,00
FINMECCANICA S.P.A.	EUR	2.000,00	4	SIMULACRO	2.000,00	0,00
FINMECCANICA S.P.A.	EUR	7.475.231,00	2	SISTEMA DI PROPULSIONE DEL VELLIVOLO C-27J ENGINE, ASSY - PN 23070302 C PN ALTERNATIVO 23085027	3.737.615,50	0,00
FINMECCANICA S.P.A.	EUR	400.000,00	1	SISTEMA ELETTRICO-OTTICO MULTISENSORIALE (EOST 46)	200.000,00	0,00
FINMECCANICA S.P.A.	EUR	30.000.000,00	6	STRUMENTI DI MISURA/CONTROLLO	43.840,46	2.511.714,31
FINMECCANICA S.P.A.	EUR	722.739,18	1	STRUMENTI ELETTRONICI	260.058,33	376.858,43
FINMECCANICA S.P.A.	EUR	258.892.506,43	11	STRUMENTI ELETTRONICI PER LA NAVIGAZIONE AEREA VELLIVOLO C.27J	573.247,98	7.866.147,38
FINMECCANICA S.P.A.	EUR	528.503.026,47	1	STRUMENTI PER LA NAVIGAZIONE AEREA	47.881,47	850.022,87
FINMECCANICA S.P.A.	EUR	528.503.026,47	2	TELECAMERE	16.261,63	850.022,87
FINMECCANICA S.P.A.	EUR	3.693.750,00	4	TOP/LITE III PARTE DEL SISTEMA ELETTROOTTICO MULTISENSORIALE (OTS SPIKE) PER LANCIATOR MISSILE	768.750,00	10.000,00
FINMECCANICA S.P.A.	EUR	58.722,56	1	TRASDUTTORI	3.670,16	0,00
FINMECCANICA S.P.A.	EUR	419.044,18	9	TUBI A RAGGI CATODICI (CRT) PER M346 PARTE DEL DISPLAY A TESTA ALTA (HUD 100)	47.134,34	52.380,52
FINMECCANICA S.P.A.	EUR	4.517.119,88	1	TURBINE PER ELICOTTERI	120.175,44	859.915,01
FINMECCANICA S.P.A.	EUR	622.007,41	2	UNITÀ NAVIG VELLIVOLO ALLA FISSA E ALA ROTANTE NSU PN 1112996A01	46.074,62	161.261,18
FINMECCANICA S.P.A.	EUR	10.000.000,00	2	VERRICELLI	121.240,22	1.294.300,97
FINMECCANICA S.P.A.	EUR	22.585,60	2	WSO AND CONTROL PN 9021821000-1	22.585,60	0,00
GE AVIO S.R.L.	EUR	500.000,00	12	COMPONENTI DEL SISTEMA DI AUTOMAZIONE INTEGRATA DI PIATTAFORMA	17.828,00	0,00
GE AVIO S.R.L.	EUR	221.600,00	1	ELECTRONIC DEVICES FOR ELECTRICAL MEASUREMENTS WITH CABLES/ADAPTERS	49,98	37.000,00
GE AVIO S.R.L.	EUR	221.600,00	2	MHC E RTU ELECTRONIC RACK WITH CARD AND ACCESSORIES	35.000,00	37.000,00
GE AVIO S.R.L.	EUR	23.489,02	1	SCATOLA INGRANAGGI PRINCIPALE	2.348,90	2.348,90
GE AVIO S.R.L.	EUR	221.600,00	2	SENSORS SPLITTERS - LEVEL - PROXIMITY - ANALOGUE - DIGITAL	500,00	37.000,00

TAB. O - APPENDICE

Tipo di operazione: Reimportazione(RI)

Denominazione operatore	Codice valuta	Ammontare in valuta	Quantità	Materiale oggetto del contratto	Stato di avanzamento annuale (Euro)	Utilizzo anni precedenti (Euro)
GE AVIO S.R.L.	EUR	221.600,00	1	SWITCH ETHERNET AND ACCESSORIES	2.000,00	37.000,00
GEM ELETTRONICA S.R.L.	EUR	187.024,00	1	EOFC5-115A SISTEMA DI PUNTAMENTO ELETTROTTICO	160.140,08	22.981,26
GEM ELETTRONICA S.R.L.	EUR	187.024,00	1	SULE-100 SISTEMA DI NAVIGAZIONE INERZIALE (SOLO CONTENITORE ESTERNO)	3.902,66	22.981,26
INSIS S.P.A.	EUR	1.355.135,97	1	ACCESSORIO OPZIONALE HDU900 UNIT	180.684,80	0,00
INSIS S.P.A.	EUR	1.355.135,97	1	CAMERA ENCLOSURE UNIT	90.342,40	0,00
INSIS S.P.A.	EUR	451.711,99	1	GENERAL DYNAMICS V14MSII (PIATTAFORMA OPTRONICA GIROSTABILIZZATA MULTISENORE HD DA 14 POLLICI)	451.711,99	0,00
INSIS S.P.A.	EUR	1.355.135,97	1	GIMBAL V14MSII	90.342,40	0,00
INSIS S.P.A.	EUR	1.355.135,97	1	LAPTOP CONTROLL UNIT	90.342,40	0,00
ISI GEIE S.P.A.	EUR	2.500.000,00	14	SENSORI GIROMETRICI E SENSORI ACCELEROMETRICI	71.275,95	390.544,66
IVECO DEFENCE VEHICLES S.P.A.	EUR	2.700.000,00	143	RICAMBI PER VEICOLO BLINDATO SUPERAV 8X8 TRASPORTO TRUPPA ANFIBIO	2.558.855,00	0,00
IVECO S.P.A.	EUR	1.200.000,00	1	AUTOCARRO MOD.M65E19WM PROTETTO	350.000,00	0,00
IVECO S.P.A.	EUR	1.200.000,00	8	RICAMBI PER AUTOCARRO MOD. M65E19WM PROTETTO	29.178,78	0,00
LEONARDO S.P.A.	EUR	45.000.000,00	1	AEROMOBILE C27J	30.000.000,00	0,00
LEONARDO S.P.A.	EUR	45.000.000,00	1	AEROMOBILE C27J	30.000.000,00	0,00
LEONARDO S.P.A.	EUR	12.083,30	4	AEROMOBILE JSF - MATRIALI FORGIATI/COMPOSITI/SEMILAVORATI	12.083,30	0,00
LEONARDO S.P.A.	EUR	5.059,17	1	AEROMOBILE MB339 - LIGHT ANTI COLLISION	2.529,59	2.529,59
LEONARDO S.P.A.	EUR	543.861,23	1	ANTENNA PER NATO AGS UAV-AT-23 DUAL AXIS AIRBORNE ANTENNA	54.386,12	0,00
LEONARDO S.P.A.	EUR	3.399.255,00	2	APPARATI DI RADIOCOMUNICAZIONE	101.826,00	2.097.739,00
LEONARDO S.P.A.	EUR	1.000.000,00	2	APPARATI DI RADIONAVIGAZIONE	20.493,20	553.928,47
LEONARDO S.P.A.	EUR	88.500,00	4	APPARATI RADIO CON PARTI DI RICAMBIO	14.600,00	0,00
LEONARDO S.P.A.	EUR	461.000,00	6	APPARATO RADIO PORTATILE E MULTIBANDA PER IMPIEGO TATTICO E PARTI DI RICAMBIO	10.800,00	0,00
LEONARDO S.P.A.	EUR	2.718.656,00	4	ATTREZZATURE: PARTI RICAMBIO SPIKE LAUNCHER E TOPLITE III SISTEMA OTS	37.236,00	1.033.631,00
LEONARDO S.P.A.	EUR	1.465.530,00	7	CICLOPE-DESIGNATORE LASER LEGGERO	11.200,00	0,00



TAB. O - APPENDICE

Tipo di operazione: Reimportazione(RI)

Denominazione operatore	Codice valuta	Ammontare in valuta	Quantità	Materiale oggetto del contratto	Stato di avanzamento annuale (Euro)	Utilizzo anni precedenti (Euro)
LEONARDO S.P.A.	EUR	3.550.456,23	10	COMPOTTICI	190.983,83	1.565.407,90
LEONARDO S.P.A.	EUR	40.654,08	1	COMPONENTI AEROMOBILE AW 129 ATAK PN 129-B131L01-003	4.065,41	16.261,63
LEONARDO S.P.A.	EUR	27.102.719,31	10	COMPONENTI DELL'ELICOTTERO CH47	35.134,22	980.426,40
LEONARDO S.P.A.	EUR	800.000,00	1	COMPONENTI ELETTRICI PER ELICOTTERO AW129 VERSIONE ATAK	15.003,40	191.252,30
LEONARDO S.P.A.	EUR	83.000.000,00	4	COMPONENTI MOTORE CTS800-4A	215.044,82	738.774,08
LEONARDO S.P.A.	EUR	60.000,00	1	COMPONENTI STRUTTURALI IDRAULICI ELETTRONICI AVIONICI DELL'ELICOTTERO A149	912,41	0,00
LEONARDO S.P.A.	EUR	255.600,00	2	DTU DATA TRANSFER UNIT PER EH-101	14.000,00	84.200,00
LEONARDO S.P.A.	EUR	226.500,00	1	E.T.S. BOARD	45.300,00	0,00
LEONARDO S.P.A.	EUR	261.992,95	1	EMBEDDED GPS INERTIAL AND RADAR ALTIMETER P/N 34209952-WORB-012	124.840,17	0,00
LEONARDO S.P.A.	EUR	12.647,94	1	EMBEDDED GPS/INERTIAL PLATFORM MB 339 P/N 34200850-800G	12.647,94	0,00
LEONARDO S.P.A.	EUR	12.738,28	1	EMBEDDED GSPS P/N 34200850-800G PER VEL. MB339	12.738,28	0,00
LEONARDO S.P.A.	EUR	44.650.000,00	1	FALCO XN-C4 - VEICOLO AEREO TELEGUIDATO (RPV)	700.000,00	2.268.960,00
LEONARDO S.P.A.	EUR	44.650.000,00	7	FALCO XN-C4 - VEICOLO AEREO TELEGUIDATO (RPV) - RICAMBI ELETTRONICI	372.000,00	2.268.960,00
LEONARDO S.P.A.	EUR	44.650.000,00	5	FALCO XN-C4 - VEICOLO AEREO TELEGUIDATO (RPV) - RICAMBI MECCANICI	15.000,00	2.268.960,00
LEONARDO S.P.A.	EUR	1.000.000,00	1	FARI PER ELICOTTERO AB 212	8.474,33	553.928,47
LEONARDO S.P.A.	EUR	45.825.080,00	10	GUARDIAN C2 RADIO DISTURBATORE	106.886,60	715.946,21
LEONARDO S.P.A.	EUR	45.825.080,00	9	GUARDIAN W2 RADIO DISTURBATORE	46.215,81	715.946,21
LEONARDO S.P.A.	EUR	380.341,49	1	INDICATOR EXH GAS P/N 124T1385	4.140,40	69.201,71
LEONARDO S.P.A.	EUR	2.529,59	1	LIGHT ANTI COLLISION MB 339 - P/N 30-2814-1	2.529,59	0,00
LEONARDO S.P.A.	EUR	200.000,00	2	LINX-SISTEMA PORT. INDIV. MULTIF. PER ACQUISIZ. OSSERVAZ. BERSAGLIO	80.000,00	0,00
LEONARDO S.P.A.	EUR	83.000.000,00	1	MOTORE CTS800-4A	55.024,06	738.774,08
LEONARDO S.P.A.	EUR	44.650.000,00	3	MOTORE PER FALCO XN-C4 VELIVOLO TELEGUIDATO	276.000,00	2.268.960,00
LEONARDO S.P.A.	EUR	83.000.000,00	6	MOTORI PER ELIC	773.298,60	761.467,89

TAB. O - APPENDICE

Tipo di operazione: Reimportazione(RI)

Denominazione operatore	Codice valuta	Ammontare in valuta	Quantità	Materiale oggetto del contratto	Stato di avanzamento annuale (Euro)	Utilizzo anni precedenti (Euro)
LEONARDO S.P.A.	EUR	847.000,00	15	N. 31 SWAVE HANDHELD RADIO	353.000,00	0,00
LEONARDO S.P.A.	EUR	11.200.000,00	13	P/N 499210-04; 499221-04; 499222-05	951.230,12	2.751.022,93
LEONARDO S.P.A.	EUR	463.104,16	3	P/N 9021821100-1 WHO AND CONTROL AEROMOBILE M346	39.694,64	0,00
LEONARDO S.P.A.	EUR	29.400,00	1	PARTI DI RICAMBIO PER SIMULATORE DI VOLO DEL VELIVOLO MB339 (STANDBY ATTITUDE INDICATOR P/N 4HW01693)	29.400,00	0,00
LEONARDO S.P.A.	EUR	45.000.000,00	70	PARTI AEROMOBILE C 271	1.171.226,00	0,00
LEONARDO S.P.A.	EUR	45.000.000,00	73	PARTI AEROMOBILE C271	1.100.000,00	0,00
LEONARDO S.P.A.	EUR	528.503.026,47	58	PARTI AVIO	553.470,69	328.981,84
LEONARDO S.P.A.	EUR	30.000.000,00	2	PARTI DI ELICOTTERO	30.121,20	817.839,93
LEONARDO S.P.A.	EUR	1.000.000,00	1	PARTI DI ELICOTTERO	28.525,89	553.928,47
LEONARDO S.P.A.	EUR	10.000.000,00	5	PARTI DI ELICOTTERO	194.445,10	1.142.595,64
LEONARDO S.P.A.	EUR	20.000.000,00	2	PARTI DI ELICOTTERO	266.064,92	0,00
LEONARDO S.P.A.	EUR	30.000.000,00	3	PARTI DI ELICOTTERO	26.834,01	2.229.299,98
LEONARDO S.P.A.	EUR	13.000.000,00	32	PARTI DI RICAMBIO AEROMOBILE M346	202.581,73	800.791,82
LEONARDO S.P.A.	EUR	500.000,00	4	PARTI DI RICAMBIO AEROMOBILE M346	51.150,32	75.004,06
LEONARDO S.P.A.	EUR	6.500.000,00	2	PARTI DI RICAMBIO AEROMOBILE M346	457.357,10	985.681,03
LEONARDO S.P.A.	EUR	1.000.000,00	7	PARTI DI RICAMBIO AEROMOBILE M346	44.530,55	248.259,51
LEONARDO S.P.A.	EUR	3.000.000,00	23	PARTI DI RICAMBIO AEROMOBILE M346	230.307,17	261.520,59
LEONARDO S.P.A.	EUR	10.500.000,00	3	PARTI DI RICAMBIO AEROMOBILE M346	88.968,78	320.082,41
LEONARDO S.P.A.	EUR	327.852,56	2	PARTI DI RICAMBIO AEROMOBILE M346 - MOTORE F124-GA-200 -CGV ACQUATOR (P/N 3094616-2) -MAIN FUEL PUMP (P/N 3094630-7)	327.852,56	0,00
LEONARDO S.P.A.	EUR	542.054.386,12	17	PARTI DI RICAMBIO DEL VELIVOLO C-271	707.184,12	1.775.112,35
LEONARDO S.P.A.	EUR	3.704,04	1	PARTI DI RICAMBIO P/N SLZ9837	3.704,04	0,00
LEONARDO S.P.A.	EUR	277.351.160,90	1	PARTI DI RICAMBIO PER AEROMOBILE C -271	90.342,40	9.749.067,75
LEONARDO S.P.A.	EUR	56.590,00	1	PARTI DI RICAMBIO SISTEMA DA ADDESTRAMENTO DATA LINK (ETTS) PER AEROMOBILI M346 DATA LINK TRANSCIEVER P/NSRC1680TR008-01	56.590,00	0,00

TAB. O - APPENDICE

Tipo di operazione: Reimportazione(RI)

Denominazione operatore	Codice valuta	Ammontare in valuta	Quantità	Materiale oggetto del contratto	Stato di avanzamento annuale (Euro)	Utilizzo anni precedenti (Euro)
LEONARDO S.P.A.	EUR	258.892.506,43	5	PARTI RICAMBI VELIVOLO C27J	30.431,84	7.947.648,13
LEONARDO S.P.A.	EUR	48.000.000,00	4	PARTI RICAMBIO AEROMOBILE M346	206.893,85	858.776,95
LEONARDO S.P.A.	EUR	91.426,51	1	PARTI RICAMBIO M346-INTEGRATED MULTIFUNCTION PROBE	45.713,25	45.713,25
LEONARDO S.P.A.	EUR	9.937,66	3	PARTI RICAMBIO VEL.MB339	6.323,97	0,00
LEONARDO S.P.A.	EUR	2.000.000,00	20	PARTI RICAMBIO VELIVOLO M346 P/N B0170B001 ; B0170C001-02;B0170D001-01;B0170E001-02;B0176F001	203.477,32	398.030,73
LEONARDO S.P.A.	EUR	800.000,00	1	PARTI VELIVOLO C27J	92.518,00	200.640,00
LEONARDO S.P.A.	EUR	1.200.000,00	3	PARTI VELIVOLO M 346 INTEGRATED M.FUNCTION PROBE;AMI P/N 499106-02	24.000,00	268.092,74
LEONARDO S.P.A.	EUR	528.503.026,47	9	QUADRI E PANNELLI ELETTRICI	70.583,25	328.981,84
LEONARDO S.P.A.	EUR	24.392,45	1	RICAMBI MB339-EMBEDDED GPS/INERTIAL PLATFORM P/N 34200850-800G	12.196,22	12.196,22
LEONARDO S.P.A.	EUR	2.800.614,33	2	RICAMBI VELIVOLO C27-J	160.093,96	157.579,62
LEONARDO S.P.A.	EUR	100.000,00	1	SCC SILURO LEGGERO A24S	100.000,00	0,00
LEONARDO S.P.A.	EUR	847.000,00	3	SENTINEL MSR 115	18.000,00	0,00
LEONARDO S.P.A.	EUR	25.000,00	1	SEZIONE BATTERIA DI PROPULSIONE SILURO BLAK SHARK REALE VUOTA	5.000,00	0,00
LEONARDO S.P.A.	EUR	25.000,00	1	SEZIONE CONTROLLO E GUIDA SILURO BLAK SHARK REALE VUOTA	5.000,00	0,00
LEONARDO S.P.A.	EUR	25.000,00	1	SEZIONE DI POPPA SILURO BLAK SHARK REALE VUOTA	5.000,00	0,00
LEONARDO S.P.A.	EUR	25.000,00	1	SEZIONE TESTA ACUSTICA SILURO BLAK SHARK REALE VUOTA	5.000,00	0,00
LEONARDO S.P.A.	EUR	25.000,00	1	SEZIONE TESTA DI ESERCIZIO SILURO BLAK SHARK REALE VUOTA	5.000,00	0,00
LEONARDO S.P.A.	EUR	852.700,00	1	SILURO PESANTE BLAK SHARK - SEZ. TESTA ACUSTICA ; SIMULACRO EFFECT ORTS - SISTEMA DI CONTROMISURE- MODELLINO	30.000,00	0,00
LEONARDO S.P.A.	EUR	12.000.000,00	2	SING.1-MIRACH 100/5 VEICOLO AERE TEL.	500.000,00	44.620,00
LEONARDO S.P.A.	EUR	12.000.000,00	4	SING.11-RICAMBI MECC. STAZ. MANUTENZIONE	9.456,00	44.620,00
LEONARDO S.P.A.	EUR	12.000.000,00	8	SING.16-BERSAGLIO TRAINATO	192.000,00	44.620,00
LEONARDO S.P.A.	EUR	12.000.000,00	60	SING.2-RIC. MECCANICI MIRACH 10/5	70.900,00	44.620,00
LEONARDO S.P.A.	EUR	12.000.000,00	35	SING.3-RIC. ELETTRONICI MIRACH 100/5	48.970,00	44.620,00

TAB. O - APPENDICE

Tipo di operazione: Reimportazione(RI)

Denominazione operatore	Codice valuta	Ammontare in valuta	Quantità	Materiale oggetto del contratto	Stato di avanzamento annuale (Euro)	Utilizzo anni precedenti (Euro)
LEONARDO S.P.A.	EUR	12.000.000,00	19	SING.5-RUCAMBI STAZ. TERRA PER MIRACH 100/5	144.990,00	44.620,00
LEONARDO S.P.A.	EUR	12.000.000,00	1	SING.6-SISTEMI LANCIO PER MIRACH 100/5	36.000,00	44.620,00
LEONARDO S.P.A.	EUR	12.000.000,00	14	SING.7-RUCAMBI SISTEMI LANCIO MIRACH 100/5	34.810,00	44.620,00
LEONARDO S.P.A.	EUR	12.000.000,00	12	SING.8-ATTR. MECCANICHE PER MIRACH 100/5	19.970,00	44.620,00
LEONARDO S.P.A.	EUR	12.000.000,00	13	SING.9-ATTR.ELETTRONICHE MIRACH 100/5	10.315,00	44.620,00
LEONARDO S.P.A.	EUR	30.000.000,00	2	STRUMENTI DI MISURA/CONTROLLO	13.433,80	2.229.299,98
LEONARDO S.P.A.	EUR	83.000.000,00	3	STRUMENTI ELETTRONICI	268.112,68	738.774,08
LEONARDO S.P.A.	EUR	722.739,18	1	STRUMENTI ELETTRONICI	48.379,72	607.713,10
LEONARDO S.P.A.	EUR	258.892.506,43	10	STRUMENTI ELETTRONICI PER LA NAVIGAZIONE AEREA VELLIVOLO C.27J	405.818,05	7.947.648,13
LEONARDO S.P.A.	EUR	528.503.026,47	3	STRUMENTI PER LA NAVIGAZIONE AEREA	68.479,54	328.981,84
LEONARDO S.P.A.	EUR	3.693.750,00	1	TOPPLITE III PARTE DEL SISTEMA ELETTROOTTICO MULTISENSORIALE (OTS-SPIKE) PER LANCIA TOR MISSILE	10.000,00	768.750,00
LEONARDO S.P.A.	EUR	847.000,00	2	UNITA' DI SISTEMI INTERFONICI DIGITALI	48.000,00	0,00
LOGIC S.P.A.	EUR	296.569,00	16	EQUIPAGGIAMENTI/PRODOTTI AERONAUTICI	163.346,00	0,00
LOGIC S.P.A.	EUR	618.730,00	13	PARTI PER VELLIVOLO NH90	264.392,00	0,00
M.P.G. INSTRUMENTS S.R.L.	EUR	45.171,20	1	BENCH TEST SET	775,14	6.736,83
M.P.G. INSTRUMENTS S.R.L.	EUR	45.171,20	2	BENCH TEST SET (GRM-122/RCTS-001)	3.733,85	0,00
M.P.G. INSTRUMENTS S.R.L.	EUR	180.684,80	4	BENCH TEST SET (45 TS) GENERATORE /RICEVITORE DME/IFF COMPLETO DI OPZIONI - EQUIPAGGIAMENTO	5.528,95	0,00
M.P.G. INSTRUMENTS S.R.L.	EUR	406.540,79	3	DME-P BENCH TEST SET (T-760) GENERATORE DA BANCO PER MISURA DISTANZA AEROMOBILE	39.406,81	0,00
M.P.G. INSTRUMENTS S.R.L.	EUR	36.136,96	3	IFF RAMP TEST SET IFF/001	3.214,75	7.863,65
M.P.G. INSTRUMENTS S.R.L.	EUR	218.628,60	2	N.3 DME-P BENCH TEST SET T-760	63.239,68	72.273,92
M.P.G. INSTRUMENTS S.R.L.	EUR	72.273,92	1	RADIO ALTIMETER TEST SET FMCW/MILITARY PULSE RADIOS (ALT-8015)	693,83	0,00
M.P.G. INSTRUMENTS S.R.L.	EUR	72.273,92	1	RAMP TEST SET (6015) GENERATORE RICEVITORE DME/TCAS	1.629,78	0,00
M.P.G. INSTRUMENTS S.R.L.	EUR	27.102,72	2	RICAMBI PER MANUTENZIONE STRUMENTI DI TEST E COLLAUDO	903,42	0,00

TAB. O - APPENDICE

Tipo di operazione: Reimportazione(RI)

Denominazione operatore	Codice valuta	Ammontare in valuta	Quantità	Materiale oggetto del contratto	Stato di avanzamento annuale (Euro)	Utilizzo anni precedenti (Euro)
MBDA ITALIA SPA	EUR	463.000,00	1	LANCIATORE SPADA COMPLETO DI CANISTER VUOTI DEL DIMOSTRATORE CDS	99.000,00	0,00
MBDA ITALIA SPA	EUR	191.000,00	2	MODELLO DI MISSILE MARTE EXTENDED RANGE	26.669,02	0,00
MBDA ITALIA SPA	EUR	290.000,00	1	MODELLO DI MISSILE MARTE MK2/A	5.000,00	0,00
MBDA ITALIA SPA	EUR	482.500,00	1	MODELLO MISSILE ASPIDE 2000	13.452,92	0,00
MBDA ITALIA SPA	EUR	463.000,00	1	MODELLO MISSILE MARTE EXTENDED RANGE	15.000,00	0,00
MBDA ITALIA SPA	EUR	463.000,00	1	MODELLO MISSILE MARTE MK2/S	8.000,00	0,00
MBDA ITALIA SPA	EUR	482.500,00	1	MODELLO MISSILE MARTE MK2/S	13.452,91	0,00
MBDA ITALIA SPA	EUR	463.000,00	1	MODELLO MUNIZIONE MARTE ERDA INSTALLARE SUL LANCIATORE SPADA) DEL DIMOSTRATORE CDS	16.000,00	0,00
MBDA ITALIA SPA	EUR	11.690,31	1	RICAMBI MISSILE MARTE MK2 - N SCHEDE RADAR ALTIMETRO	11.690,31	0,00
MBDA ITALIA SPA	EUR	463.000,00	1	SIMULATORE UNITÀ DI COMANDO E CONTROLLO(C2) DEL DIMOSTRATORE CDS	100.000,00	0,00
MBDA ITALIA SPA	EUR	4.500.000,00	22	SISTEMA MISSILISTICO SPADA 2000 - RICAMBI	576.069,18	72.000,00
MBDA ITALIA SPA	EUR	1.000.000,00	2	SISTEMA MISSILISTICO SPADA 2000-RICAMBI NC	100.000,00	0,00
MICROTECNICA S.R.L.	EUR	750.456,23	11	FILTRI	72.121,00	0,00
MICROTECNICA S.R.L.	EUR	750.456,23	1	INDICATORI	3.270,39	0,00
MICROTECNICA S.R.L.	EUR	444.132,89	12	SERVOVAL VOLA	50.042,15	0,00
MICROTECNICA S.R.L.	EUR	122.231,91	27	SERVOVAL VOLA PER SISTEMA DI ATTUAZIONE ELICOTTERO AB412	122.231,91	0,00
MOOG ITALIANA S.R.L.	EUR	726.189,56	4	SISTEMA PNEUMATICO RECUPERATORE EMERGENZA E234-045	52.813,79	382.899,95
NORTHROP GRUMMAN ITALIA S.P.A.	EUR	511.800,00	29	ASSIEME SENSORE INERZIALE X PROGRAMMA MISSILISTICO IRIS-T FIBER OPTIC GYRO GIROSCOPI A FIBRE OTTICHE	91.611,00	252.543,00
NORTHROP GRUMMAN ITALIA S.P.A.	EUR	20.000,00	1	ATTREZZATURE DI COLLAUDO DEL SOTTOSISTEMA AEREO DI RIFERIMENTO ED ASSIETTO NAVEX	10.000,00	0,00
NORTHROP GRUMMAN ITALIA S.P.A.	EUR	725.940,01	2	COMPONENTI SOTTOSISTEMA NAVIGAZIONE INERZIALE AEREA FINS-100 VELIVOLO COMBATTIMENTO	6.855,18	52.573,85
NORTHROP GRUMMAN ITALIA S.P.A.	EUR	718.612,34	9	GIROSCOPI G2000 QUALI PARTI DEGLI ASSIEMI G2000 PACKAGE	24.498,15	90.649,56
NORTHROP GRUMMAN ITALIA S.P.A.	EUR	63.713,98	1	GIROSCOPI G2000 QUALI PARTI DEGLI ASSIEMI G2000 PACKAGE	2.523,26	61.190,71
NORTHROP GRUMMAN ITALIA S.P.A.	EUR	1.219.622,37	86	MICROPROCESSORI C26 QUALI PARTI SENSORE LN200 PER SOTTOSISTEMI DI NAVIGAZIONE PER VELIVOLI	104.887,52	376.863,31

TAB. O - APPENDICE

Tipo di operazione: Reimportazione(R1)

Denominazione operatore	Codice valuta	Ammontare in valuta	Quantità	Materiale oggetto del contratto	Stato di avanzamento annuale (Euro)	Utilizzo anni precedenti (Euro)
NORTHROP GRUMMAN ITALIA S.P.A.	EUR	2.258.559,94	6	SENSORE INERZIALE LR 2000 PER AEROMOBILI	142.083,30	333.988,62
NORTHROP GRUMMAN ITALIA S.P.A.	EUR	4.861.730,00	37	SENSORE LN 200 PARTE SOTTOSISTEMA RIFERIMENTO ASSETTO LISA 200	721.380,08	1.045.743,19
NORTHROP GRUMMAN ITALIA S.P.A.	EUR	18.387.900,44	6	SENSORE LN200 PARTE SOTTOSISTEMA RIFERIMENTO ASSETTO LISA 200	99.715,42	1.289.750,65
NORTHROP GRUMMAN ITALIA S.P.A.	EUR	1.976.239,95	2	SENSORI LN200 QUALI PARTI DEL SOTTOSISTEMA DI RIFERIMENTO ED ASSETTO LISA 200	39.637,73	1.910.138,86
NORTHROP GRUMMAN ITALIA S.P.A.	EUR	250.000,00	1	SOTTOSISTEMA AEREO DI RIFERIMENTO ED ASSETTO LISA 200 X VEIVOLI: PARTI -SCHEDE GPS CARD	3.999,00	83.825,00
NORTHROP GRUMMAN ITALIA S.P.A.	EUR	903.423,98	2	SOTTOSISTEMA DI NAVIGAZIONE INERZIALE AEREA LN93 COSTITUITO DA: ACCELEROMETRI A4-PRB-RING LASER GYRO-	21.252,15	29.579,00
NORTHROP GRUMMAN ITALIA S.P.A.	EUR	451.711,99	6	SOTTOSISTEMA DI RIFERIMENTO ED ASSETTO LISA 200 X VEIVOLI -GPS CARD FORCE 4X5	23.308,34	0,00
PIAGGIO AERO INDUSTRIES S.P.A.	EUR	106.330.812,00	2	PARTI E RICAMBI	15.000,00	0,00
PIAGGIO AERO INDUSTRIES S.P.A.	EUR	520.000,00	1	VALVOLA ANTIGHIACCIO P.N. 2317A000	10.258,50	30.775,50
PIAGGIO AERO INDUSTRIES S.P.A.	EUR	410.000,00	1	VELIVOLO P180 VERSIONE MILITARE SENZA PILOTA (MOCK-UP IN SCALA 1:1)	410.000,00	0,00
RHEINMETALL ITALIA S.P.A.	EUR	2.000.000,00	9	ATTREZZATURE DI FABBRICAZIONE E STRUMENTI PER AFFUSTI BINATI CAMPALI C/A DA 35 MM TIPO GDF 007 (AHEAD)	19.700,00	67.471,00
RHEINMETALL ITALIA S.P.A.	EUR	6.629.226,26	1	CENTRALE TIRO SKY GUARD PER AFFUSTO BINATO	15.000,00	134.300,00
RHEINMETALL ITALIA S.P.A.	EUR	200.000,00	1	MOKE UP RADAR RICERCA E ACQUISIZIONE X TAR 3D	200.000,00	0,00
RHEINMETALL ITALIA S.P.A.	EUR	657.000,00	3	SERIE PARTI RICAMBIO RADAR INSEGUIMENTO IN BANDA X SISTEMA NAVALE	50.000,00	0,00
RHEINMETALL ITALIA S.P.A.	EUR	30.000.000,00	12	SUBASSEMBLI PARTI PER COMPONENTI PER AFFUSTI BINATI CAMPALI C/A DA 35MM TIPO GDF 007/AHEAD	116.024,32	6.573.821,60
RHEINMETALL ITALIA S.P.A.	EUR	30.000.000,00	15	SUBASSEMBLI PARTI PER COMPONENTI PER CENTRALI DI TIPO SKY GUARD III PER AFFUSTI BINATI C/A	114.232,74	6.573.821,60
S.I.E.L. S.R.L.	EUR	3.000,00	2	AUTORESPIRATORE A MISCELA A CCLIO CHIUSO E SEMI CHIUSO CAIMANO MK 4	1.000,00	0,00
S.I.E.L. S.R.L.	EUR	3.000,00	2	AUTORESPIRATORE AD OSSIGENO E MISCELA A CICLO CHIUSO E SEMI CHIUSO CAIMANO MK4 MANUALI	200,00	0,00
S.I.E.L. S.R.L.	EUR	3.000,00	2	AUTORESPIRATORE AD OSSIGENO E MISCELA A CICLO CHIUSO E SEMI CHIUSO CAIMANO MK 4 RICAMBI	800,00	0,00
S.I.E.L. S.R.L.	EUR	3.000,00	2	EQUILIBRATORE SHARP PER AUTORESPIRATORE A MISCELA MK4	1.000,00	0,00
SECONDO MONA S.P.A.	EUR	903.423,98	6	EQUIPAGGIAMENTI PER VELIVOLO M346 UNIT CONTROLLO FRENO PN 142-465-2	106.749,10	17.791,52
SECONDO MONA S.P.A.	EUR	722.739,18	5	PARTI DI VELIVOLI	7.760,44	319.789,02
SECONDO MONA S.P.A.	EUR	817.598,70	1	UNITA CONTROLLO FRENO PN 142-065-1	17.970,01	10.355,52

TAB. O - APPENDICE

Tipo di operazione: Reimportazione(R1)

Denominazione operatore	Codice valuta	Ammontare in valuta	Quantità	Materiale oggetto del contratto	Stato di avanzamento annuale (Euro)	Utilizzo anni precedenti (Euro)
SECONDO MONA S.P.A.	EUR	817.598,70	2	VALVOLA CONTROLLO FRENO PN 39-869-01	9.451,62	10.355,52
SECONDO MONA S.P.A.	EUR	817.598,70	1	VALVOLA FRENO EMERGENZA PN 38-951-2	5.177,76	10.355,52
SUPPORT LOGISTIC SERVICES S.R.L.	EUR	400.000,00	3	MVR SYSTEM - MUZZLE VELOCITY RADAR PER LA MISURAZIONE DELLA VELOCITA' INIZIALE DI PROIETTILIC	29.000,00	0,00
TEKNE S.R.L.	EUR	200.000,00	1	VEIVOLO BLINDATO TEKNE MOD. TEKNE TAV 2016-4X4	200.000,00	0,00
VITROCISET S.P.A.	EUR	205.740,00	1	RICAMBI VZW-3533-TRASMETTITORE RADAR P/NVZW3558VF	205.740,00	0,00
<b>Totale complessivo</b>					<b>98.995.737,04</b>	

# Temporanea Importazione (TI)

## TAB. P



TAB. P

Tipo di operazione: Temporanea Importazione (TI)

Denominazione operatore	Codice valuta	Ammontare in valuta	Quantità	Materiale oggetto del contratto	Stato di avanzamento annuale (Euro)	Utilizzo anni precedenti (Euro)
AEREA S.P.A.	EUR	600.000,00	1	APPARECCHIATURA PER LANCIO DI ARMAMENTO	15.000,00	0,00
AEREA S.P.A.	EUR	30.000,00	2	APPARECCHIATURA PER LANCIO DI ARMAMENTO HL RUB	30.000,00	0,00
AEREA S.P.A.	EUR	450.000,00	12	APPARECCHIATURA PER LANCIO DI ARMAMENTO HL RUB	180.000,00	150.000,00
AEREA S.P.A.	EUR	300.000,00	7	APPARECCHIATURA PER LANCIO DI ARMAMENTO HL RUB	105.000,00	135.000,00
AEREA S.P.A.	EUR	127.500,00	1	LANCIARAZZI HL 1970	7.500,00	0,00
AGUSTA WESTLAND SPA	EUR	10.000.000,00	1	TELECAMERE	125.737,08	890.369,92
ALENIA AERMACCHI SPA	EUR	28.768.525,30	4	AMPLIFICATORE DI ANTENNE	5.550,64	0,00
ALENIA AERMACCHI SPA	EUR	28.768.525,30	14	ANTENNE	1.157.216,55	0,00
ALENIA AERMACCHI SPA	EUR	28.768.525,30	1	APPARECCHI TRASMITTENTI PER RADIODIFFUSIONE O TELEVISIONE	22.651,55	0,00
ALENIA AERMACCHI SPA	EUR	28.768.525,30	6	MACCHINE AUTOMATICHE ELABORAZIONE DATI	1.191.185,29	0,00
ALENIA AERMACCHI SPA	EUR	28.768.525,30	8	MICROFONI E LORO SUPPORTI (AURICOLARI)	3.941,64	0,00
ALENIA AERMACCHI SPA	EUR	28.768.525,30	121	MICROFONI E LORO SUPPORTI (AURICOLARI)	973.564,91	0,00
ALENIA AERMACCHI SPA	EUR	59.101.481,24	1	PARTI DI RICAMBIO VELIVOLO G-222	70.008,00	0,00
ALENIA AERMACCHI SPA	EUR	59.101.481,24	52	PARTI STRUMENTI DI MISURA E CONTROLLO	1.590.273,67	0,00
ALENIA AERMACCHI SPA	EUR	28.768.525,30	130	PARTI STRUMENTI DI MISURA E CONTROLLO	355.062,35	0,00
ALENIA AERMACCHI SPA	EUR	4.000.000,00	39	RICAMBI VELIVOLO G-222	173.600,00	464.486,93
ALENIA AERMACCHI SPA	EUR	28.768.525,30	25	STRUMENTI DI BORDO PER LA NAVIGAZIONE AEREA	2.417.035,87	0,00
ALENIA AERMACCHI SPA	EUR	28.768.525,30	10	STRUMENTI E APPARECCHI DI MISURA	198.308,47	0,00
ALENIA AERMACCHI SPA	EUR	28.768.525,30	97	STRUMENTI E MACCHINE DI MISURA E CONTROLLO	2.904.868,55	0,00
ALENIA AERMACCHI SPA	EUR	28.768.525,30	1	VELIVOLO ATR 72	19.017.685,88	0,00
ASE S.P.A.	EUR	1.600.000,00	6	ELICOTTERO ALH GENERATORE DI CORRENTE ALTERNATA-ALTERNATORE	128.000,00	0,00
ASE S.P.A.	EUR	700.000,00	20	GENERATORE DI CA A10A1A	425.295,40	0,00
ASE S.P.A.	EUR	700.000,00	1	GENERATORE DI CA 5A1A	16.500,00	0,00

Tipo di operazione: Temporanea Importazione (TI)

TAB. P

Denominazione operatore	Codice valuta	Ammontare in valuta	Quantità	Materiale oggetto del contratto	Stato di avanzamento annuale (Euro)	Utilizzo anni precedenti (Euro)
ASE S.P.A.	EUR	750.000,00	2	GENERATORE DI CC ALTERNATORE	61.267,00	337.942,00
ASE S.P.A.	EUR	14.000.000,00	22	GENERATORI ON GCA1001A	522.250,00	647.445,00
ASE S.P.A.	EUR	903.423,98	1	TRASFORMATORE / RADDIRIZZATORE P/N AA689	9.034,24	46.548,02
ASE S.P.A.	EUR	750.000,00	3	UNITÀ DI REGOLAZIONE E CONTROLLO	66.485,00	337.942,00
CALZONI SRL	EUR	150.000.000,00	37	COMPONENTI SISTEMA MOD. SOLL. SENS.	394.475,03	138.184,53
CALZONI SRL	EUR	2.000.000,00	2	COMPONENTI SISTEMA PROPULS. TIPO APU	38.703,16	15.000,00
CALZONI SRL	EUR	22.000.000,00	3	COMPONENTI SISTEMA PROPULSIONE	309.934,77	122.934,79
CALZONI SRL	EUR	2.000.000,00	1	PARTI RICAMBIO SISTEMA SOLL. SENS. MOD TRIDENT	45.150,00	39.565,00
CALZONI SRL	EUR	7.000.000,00	1	RICAMBI	3.000,00	0,00
CALZONI SRL	EUR	1.000.000,00	9	RICAMBI SISTEMA SNORKEL E SOLLEV. SENSORI	908.063,06	3.018,18
CALZONI SRL	EUR	2.000.000,00	4	RICAMBI SISTEMA AUTOPILOTA TIPO AP-1	30.713,93	15.000,00
ELET.CA S.R.L	EUR	15.597,20	2	COLLETTORE ELETTRICO PER TORRETTA CARRO ARMATO	15.597,20	0,00
ELET.CA S.R.L	EUR	23.395,80	3	COLLETTORE ELETTRICO PER TORRETTA CARRO ARMATO CV9030S S/N 19.25.151	23.395,80	0,00
ELETTRONICA ASTER S.P.A.	EUR	28.000.000,00	67	SERVOCOMANDI PER ELICOTTERO LEGGERO ALH	2.218.035,00	3.177.508,00
ELETTRONICA ASTER S.P.A.	EUR	300.000,00	4	VELIVOLO CON GUIDA A DISTANZA (RPV) - SERBATOIO IDRAULICO E VALVOLA DI MASSIMA PRESSIONE	34.330,95	0,00
ELETTRONICA S.P.A.	EUR	50.000.000,00	2	COMPONENTI SISTEMA ECM-CIDAS/100	65.000,00	190.000,00
ELETTRONICA S.P.A.	EUR	50.000.000,00	1	COMPONENTI SISTEMA ECM-ELT/800H(V)2	50.000,00	190.000,00
ELETTRONICA S.P.A.	EUR	4.000.000,00	3	COMPONENTI SISTEMA INTEGRATO MULTIPIATTAFORMA DI GUERRA ELETTRONICA IEWS(V)4	215.000,00	3.600,00
ELETTRONICA S.P.A.	EUR	8.000.000,00	2	N.500 COMPONENTI (HBSSTRU)	53.190,00	2.484.947,72
ELETTRONICA S.P.A.	EUR	120.000.000,00	53	PARTI COSTITUENTI IL SISTEMA ELT/558(V)3	5.495.095,00	7.580.449,00
ELETTRONICA S.P.A.	EUR	2.000.000,00	7	PARTI RICAMBIO INGANNATORE ECM AEROPORTATO - ELT/558V3	294.240,00	243.401,55
ELETTRONICA S.P.A.	EUR	280.000.000,00	98	RICEVITORE DIGITALE MULTIRUOLO	25.244.002,00	31.956.277,34
ELETTRONICA S.P.A.	EUR	1.000.000,00	17	SISTEMA ECM CIDAS 100 - ATTREZZATURE	250.000,00	725.000,00

TAB. P

Tipo di operazione: Temporanea Importazione (TI)

Denominazione operatore	Codice valuta	Ammontare in valuta	Quantità	Materiale oggetto del contratto	Stato di avanzamento annuale (Euro)	Utilizzo anni precedenti (Euro)
ELETRONICA S.P.A.	EUR	20.000.000,00	40	SISTEMA TERRESTRE ELINT/888(V)2E- COMPONENTI	372.900,00	110.000,00
ELETRONICA S.P.A.	EUR	3.000.000,00	11	UNITA' COMPLESSO ANTENNE DIREZIONALI(WO) DEL SIST. ESM NAV.-SEAL-H	63.000,00	1.589.006,00
EUROCONTROL S.P.A.	EUR	22.600,00	1	CONVERTITORE STATICO/INVERTER 50HZ 60A P/N Q696 AVVIAMENTO SOFT STARTER DC	22.600,00	0,00
FIMAC S.P.A.	EUR	945.000,00	3	ECS - SISTEMI DI CONTROLLO AMBIENTALE	60.000,00	474.360,00
FIMAC S.P.A.	EUR	1.800.000,00	6	SISTEMA CONTROLLO AMBIENTALE P/N 90-11700-00	120.000,00	0,00
FINMECCANICA S.P.A.	EUR	2.622.500,00	16	PARTI DI RADAR AVIONICO GABBIANO T200	417.690,00	0,00
FINMECCANICA S.P.A.	EUR	6.651.889,00	1	93 RICAMBI SILURO A244'S - 91 RICAMBI SCAND BOARD - 112 RICAMBI TESTE ACUSTICHE	25.891,00	5.514.598,00
FINMECCANICA S.P.A.	EUR	20.000.000,00	20	PARTI E ATTREZZATURE PER VELLIVOLO MB339	46.617,30	203.397,61
FINMECCANICA S.P.A.	EUR	277.500,00	7	05.B0.00.05894	19.375,00	22.200,00
FINMECCANICA S.P.A.	USD	56.000.000,00	10	AEROMOBILE MB-46-MOTORE F124-GA-200 P/N 3093500-4	20.980.901,62	4.190.954,92
FINMECCANICA S.P.A.	USD	56.000.000,00	4	AEROMOBILE MB-46-MOTORE F124-GA-200/P/N 3093500-4	12.270.651,37	4.190.954,92
FINMECCANICA S.P.A.	USD	836.316,00	2	AMPLIFICATORE SINTONIZZATO LO MHWA-00101	11.307,25	11.396,08
FINMECCANICA S.P.A.	EUR	954.000,00	3	ANTENNA. PARTI E SINTONIZZATORE	26.709,27	0,00
FINMECCANICA S.P.A.	EUR	598.942,99	2	ANY211 SISTEMA MISURATORE DI DISTANZA BORDO/TERRA	97.389,10	0,00
FINMECCANICA S.P.A.	EUR	3.155.598,00	10	ANY301 SISTEMA NAVIGAZIONE AUTONOMO DOPPLER	61.865,00	527.006,00
FINMECCANICA S.P.A.	EUR	670.954,00	2	ANY353 SENSORE DI VELOCITA' DOPPLER	43.564,00	149.396,00
FINMECCANICA S.P.A.	EUR	4.165.798,00	9	ANY353 SENSORE VELOCITA' DOPPLER	541.827,00	301.015,00
FINMECCANICA S.P.A.	EUR	400.000.000,00	1	APPARATI RADIONAVIGAZIONE	335.117,00	2.968.116,54
FINMECCANICA S.P.A.	EUR	40.000.000,00	8	APP. NAV. NE AEREA COMP. TI AW129	4.462.904,88	28.761.331,60
FINMECCANICA S.P.A.	EUR	100.000.000,00	9	APPARATI DI NAVIGAZIONE AEREA	2.926.374,66	83.435.895,92
FINMECCANICA S.P.A.	EUR	43.930.136,44	2	APPARATI DI NAVIGAZIONE AEREA	2.081.660,12	33.769.028,59
FINMECCANICA S.P.A.	EUR	12.202.815,68	4	APPARATI DI NAVIGAZIONE AEREA	1.099.513,94	10.065.265,55
FINMECCANICA S.P.A.	EUR	1.847.375,78	2	ATTREZZATURE PER VELLIVOLO AMX	591.227,43	886.841,14

TAB. P

Tipo di operazione: Temporanea Importazione (TI)

Denominazione operatore	Codice valuta	Ammontare in valuta	Quantità	Materiale oggetto del contratto	Stato di avanzamento annuale (Euro)	Utilizzo anni precedenti (Euro)
FINMECCANICA S.P.A.	EUR	25.000.000,00	14	COMPONENTI DEL VELIVOLO FALCO XX-C4	31.180,00	471.850,00
FINMECCANICA S.P.A.	EUR	100.000.000,00	147	COMPONENTI ELICOTTERO A129	10.452.039,24	83.435.895,92
FINMECCANICA S.P.A.	EUR	10.000.000,00	1	COMPONENTI N. 1 VELIVOLO FALCO XX-C2	22.651,48	902.365,84
FINMECCANICA S.P.A.	EUR	5.066.169,71	1	CP-9000/G CONTROL PANEL	7.592,09	1.482.413,86
FINMECCANICA S.P.A.	USD	836.316,00	1	DISTRIBUTORE AO DUE VIE MHUA-001-01	5.653,63	11.396,08
FINMECCANICA S.P.A.	EUR	3.621.789,00	70	EF2000 TRANCHE	180.123,70	2.940.017,73
FINMECCANICA S.P.A.	EUR	201.500,00	1	KIT DI MODIFICA PER SISTEMA CIRIT PER VELIVOLO AEREO TELEGUIDATO ASTORE MIL - CABLAGGIO	2.000,00	0,00
FINMECCANICA S.P.A.	EUR	201.500,00	1	KIT DI MODIFICA PER SISTEMA CIRIT PER VELIVOLO AEREO TELEGUIDATO ASTORE MIL - CONTENITORE VLOTTO	1.000,00	0,00
FINMECCANICA S.P.A.	EUR	201.500,00	1	KIT DI MODIFICA PER SISTEMA CIRIT PER VELIVOLO AEREO TELEGUIDATO ASTORE MIL - KIT DI ADATTATORE	7.500,00	0,00
FINMECCANICA S.P.A.	EUR	201.500,00	1	KIT DI MODIFICA PER SISTEMA CIRIT PER VELIVOLO AEREO TELEGUIDATO ASTORE MIL - SIMULATORE MISSILE INERTE - NON ESPLOSIVO	40.000,00	0,00
FINMECCANICA S.P.A.	EUR	201.500,00	1	KIT DI MODIFICA PER SISTEMA CIRIT PER VELIVOLO AEREO TELEGUIDATO ASTORE MIL - UNITA DI CONTROLLO ELETTRONICA	150.000,00	0,00
FINMECCANICA S.P.A.	USD	3.010.000,00	1	LM STAR - SISTEMA AUTOMATICO PER TEST APPARATI	2.719.306,17	0,00
FINMECCANICA S.P.A.	EUR	245.000,00	1	M424 TRASONDITORE IFF MKXII-MS	34.650,00	69.300,00
FINMECCANICA S.P.A.	EUR	100.000.000,00	1	MITRAGLIATRICE CAL.20MM MOD.M197	102.333,55	83.435.895,92
FINMECCANICA S.P.A.	EUR	25.000.000,00	3	MOTORE DEL VELIVOLO FALCO XX-C4	276.000,00	471.850,00
FINMECCANICA S.P.A.	USD	2.500.000,00	1	MOTORE VELIVOLO M346	2.102.009,21	0,00
FINMECCANICA S.P.A.	EUR	5.656.800,98	1	MOTORI F124-GA-200 PER VELIVOLO M346	2.360.805,85	2.841.480,71
FINMECCANICA S.P.A.	EUR	16.800.834,76	6	MOTORI F124-GA-200 PER VELIVOLO M346 P/N 3093500-4	14.319.603,40	2.360.805,85
FINMECCANICA S.P.A.	USD	42.000.000,00	2	MOTORI VELIVOLO M346	4.201.037,13	25.155.793,66
FINMECCANICA S.P.A.	EUR	17.196.500,00	1	N° 20 SILURO INERTE A244/S MOD 3 - N° 120 PAERTI SILURO INERTE - N° 42 SCC - N° 2 TESTA DIE SERCIZIO	1.500,00	0,00
FINMECCANICA S.P.A.	EUR	5.665.000,00	10	N° 30 SCC PER SILURO LEGGERO A244S MOD 3 - N° 152 RICAMBI PER SILURO LEGGERO A244S MOD 3	260.000,00	80.000,00
FINMECCANICA S.P.A.	EUR	3.162.532,95	10	PARTI ANY301 SISTEMA NAVIGAZIONE AUTONOMO DOPPLER	133.060,00	110.246,00
FINMECCANICA S.P.A.	EUR	3.162.532,95	2	PARTI ANY353 SENSORE VELOCITA DOPPLER	43.564,00	110.246,00

TAB. P

Tipo di operazione: Temporanea Importazione (TI)

Denominazione operatore	Codice valuta	Ammontare in valuta	Quantità	Materiale oggetto del contratto	Stato di avanzamento annuale (Euro)	Utilizzo anni precedenti (Euro)
FINMECCANICA S.P.A.	EUR	3.162.532,95	3	PARTI ANV801 UNITA VISUALIZZAZIONE COMANDO E CONTROLLO	16.638,00	110.246,00
FINMECCANICA S.P.A.	EUR	14.178.000,00	1	PARTI AVIO VELIVOLO AMX	6.127,02	4.235.399,54
FINMECCANICA S.P.A.	EUR	40.000.000,00	77	PARTI DEL RADAR AVIONICO MULTIMODO GRIFO BR	2.813.000,00	11.119.110,00
FINMECCANICA S.P.A.	EUR	418.472,48	1	PARTI DEL SISTEMA RICETRASMITTENTE V/UHF SRT-651/N-A	30.684,00	61.368,12
FINMECCANICA S.P.A.	EUR	10.000.000,00	14	PARTI DELL'ELICOTTERO NH90	2.680.453,46	2.365.133,68
FINMECCANICA S.P.A.	EUR	25.000.000,00	1	PARTI DELLA STAZIONE DI TERRA PER GUIDA E CONTROLLO	3.200,00	471.850,00
FINMECCANICA S.P.A.	EUR	43.930.136,44	23	PARTI DI ELICOTTERI	5.594.223,54	33.769.028,59
FINMECCANICA S.P.A.	EUR	12.202.815,68	16	PARTI DI ELICOTTERI	221.317,62	10.065.265,55
FINMECCANICA S.P.A.	EUR	40.000.000,00	5	PARTI DI ELICOTTERO	205.556,37	6.828.752,09
FINMECCANICA S.P.A.	EUR	60.000.000,00	8	PARTI DI ELICOTTERO	206.704,32	25.458.544,30
FINMECCANICA S.P.A.	EUR	67.000.000,00	145	PARTI DI ELICOTTERO	6.575.131,28	52.242.842,87
FINMECCANICA S.P.A.	EUR	73.000.000,00	40	PARTI DI ELICOTTERO	10.616.012,90	25.237.697,43
FINMECCANICA S.P.A.	EUR	60.000.000,00	2	PARTI DI ELICOTTERO CH47C	1.335.862,12	9.932.668,21
FINMECCANICA S.P.A.	EUR	40.000.000,00	50	PARTI DI ELICOTTERO COMP. TI AW129	6.706.171,99	28.761.331,60
FINMECCANICA S.P.A.	EUR	2.208.871,62	12	PARTI DI RADAR	368.145,27	187.754,09
FINMECCANICA S.P.A.	EUR	12.192.800,00	9	PARTI DI RADAR DI ATTERRAGGIO PAR P-2080/C	116.907,68	2.776.537,97
FINMECCANICA S.P.A.	EUR	2.622.500,00	7	PARTI DI RADAR AVIONICO GABBIANO T20	120.175,00	0,00
FINMECCANICA S.P.A.	EUR	13.551.331,52	3	PARTI DI RICAMBIO C27J	190.737,73	141.662,91
FINMECCANICA S.P.A.	EUR	200.000.000,00	19	PARTI DI RICAMBIO DEL RADAR AVIONICO MULTIMODO GRIFO M	467.288,00	3.634.001,00
FINMECCANICA S.P.A.	EUR	9.762.252,54	10	PARTI DI RICAMBIO DEL RADAR PER VELIVOLI MIRCA	134.954,79	3.548.329,75
FINMECCANICA S.P.A.	USD	15.000.000,00	16	PARTI DI RICAMBIO DEL RADAR RAT 31 SL/E	451.390,89	1.073.611,73
FINMECCANICA S.P.A.	EUR	71.500.000,00	12	PARTI DI RICAMBIO DEL VELIVOLO C-27J	376.198,61	128.563,18
FINMECCANICA S.P.A.	EUR	29.882.821,58	8	PARTI DI RICAMBIO DEL VELIVOLO C27-J	66.413,72	751.568,39

TAB. P

Tipo di operazione: Temporanea Importazione (TI)

Denominazione operatore	Codice valuta	Ammontare in valuta	Quantità	Materiale oggetto del contratto	Stato di avanzamento annuale (Euro)	Utilizzo anni precedenti (Euro)
FINMECCANICA S.P.A.	EUR	29.882.821,58	34	PARTI DI RICAMBIO DEL VELIVOLO C27-J	745.091,65	447.877,26
FINMECCANICA S.P.A.	EUR	107.063.914,03	16	PARTI DI RICAMBIO E ATTREZZATURE DEL VELIVOLO C-27J	267.162,35	1.080.384,68
FINMECCANICA S.P.A.	EUR	5.000.000,00	1	PARTI DI RICAMBIO ED ATTREZZATURA VELIVOLO MB339A	8.000,00	4.549.482,12
FINMECCANICA S.P.A.	EUR	500.000,00	1	PARTI DI RICAMBIO OBICE ODE - UNITA CONTROLLO MOTORI ELETTRICI GLS E AHS	100.000,00	14.000,00
FINMECCANICA S.P.A.	EUR	50.000.000,00	2	PARTI DI RICAMBIO PER TORRETTA HIT FIST	30.000,00	1.580.018,52
FINMECCANICA S.P.A.	EUR	15.911.778,58	14	PARTI DI SILURO LEGGERO MU90 - SISTEMI DI CONTROLLO E COLLAUDO	86.952,80	643.648,00
FINMECCANICA S.P.A.	EUR	45.154.975,87	1	PARTI DI TURBOPROPULSORI	8.265,18	10.816.905,27
FINMECCANICA S.P.A.	EUR	45.171.198,84	17	PARTI ELICOTTERI	834.196,16	299.397,54
FINMECCANICA S.P.A.	EUR	420.000.000,00	297	PARTI RICAMBIO E ATTREZZATURE VELIVOLO M346 - ALLEGATO A	10.709.179,69	31.721.510,47
FINMECCANICA S.P.A.	EUR	420.000.000,00	1	PARTI RICAMBIO E ATTREZZATURE VELIVOLO M346 - ALLEGATO B	800,00	31.721.510,47
FINMECCANICA S.P.A.	EUR	1.500.000,00	1	PARTI RICAMBIO PER COMPLESSO SINGOLO NAVALE 40/70	32.916,54	1.000,00
FINMECCANICA S.P.A.	EUR	10.000.000,00	22	PARTI RICAMBIO RADAR RAT 31 E PARTI RICAMBIO SECTOR OPERATIONAL CENTER (SOC)	425.407,58	196.982,10
FINMECCANICA S.P.A.	EUR	1.000.000,00	4	PARTI RICAMBIO TORRETTA PER ELICOTTERI	333.260,78	20.775,16
FINMECCANICA S.P.A.	EUR	45.154.975,87	3	PARTI RICAMBIO VELIVOLO AMX	35.413,78	10.816.905,27
FINMECCANICA S.P.A.	EUR	74.869.109,95	3	PARTI RICAMBIO VELIVOLO TORNADO	30.905,85	6.443,86
FINMECCANICA S.P.A.	EUR	121.391,80	4	PARTI RICETRASMETTITTORE RT-65I/N-A	110.800,00	0,00
FINMECCANICA S.P.A.	EUR	1.072.649,00	1	PARTI SIMULATORE VOLO	15.000,00	88.999,00
FINMECCANICA S.P.A.	EUR	6.722.310,00	4	PARTI SISTEMA RICETRASMITTENTE V/UHF SRT-65I N-A MOUNTING TRAY RT-65I/N-A	154.500,00	562.420,00
FINMECCANICA S.P.A.	EUR	677.516,00	2	PARTI SISTEMA RICETRASMITTENTE V/UHF SRT-65I/N A	48.091,90	466.936,64
FINMECCANICA S.P.A.	EUR	2.519.425,00	6	PARTI SISTEMA RICETRASMITTENTE V/UHF SRT-65I/N-A E TRASCONDITTORE M424ACS	198.000,00	154.500,00
FINMECCANICA S.P.A.	EUR	45.154.975,87	7	PARTI STRUMENTI ELETTRONICI	154.856,71	10.816.905,27
FINMECCANICA S.P.A.	EUR	6.722.310,00	1	PARTI TRASCONDITTORE M424ACS MOUNTING TRAY M424ACS TRASPONDER	35.540,00	562.420,00
FINMECCANICA S.P.A.	EUR	500.000.000,00	23	RADAR E PARTI DEL RADAR AVIONICO MULTIMODO GRIFO MG	439.511,00	563.837,00

TAB. P

Tipo di operazione: Temporanea Importazione (TI)

Denominazione operatore	Codice valuta	Ammontare in valuta	Quantità	Materiale oggetto del contratto	Stato di avanzamento annuale (Euro)	Utilizzo anni precedenti (Euro)
FINMECCANICA S.P.A.	EUR	15.000.000,00	15	RAT 31 D/LM RADAR-PARTI DI RICAMBIO	152.921,06	663.395,64
FINMECCANICA S.P.A.	EUR	1.567.100,00	1	RICAMBI PER SILURO LEGGERO A244S - GIROSCOPH P/N W018940	31.342,00	1.128.312,00
FINMECCANICA S.P.A.	EUR	5.000.000,00	147	RICAMBI RADAR	1.678.148,50	554.556,93
FINMECCANICA S.P.A.	EUR	52.800,00	4	RICAMBI SILURO LEGGERO A244S MOD 3	32.000,00	0,00
FINMECCANICA S.P.A.	EUR	200.000,00	3	RICAMBI SILURO LEGGERO A244S MOD 3 - BOMBOLA W019924	99.521,00	0,00
FINMECCANICA S.P.A.	EUR	100.000.000,00	5	SCATOLE DI MUNIZIONAMENTO	511.667,75	83.435.895,92
FINMECCANICA S.P.A.	EUR	400.000,00	20	SILURO MU90- ACCIARINO INERTE	400.000,00	0,00
FINMECCANICA S.P.A.	EUR	20.000.000,00	56	SING. 1 COMPONENTI DEL FALCO XN	2.089.655,00	1.376.355,00
FINMECCANICA S.P.A.	EUR	30.000.000,00	9	SING. 1 PARTI DI N. 4 FALCO XN-C2	72.500,00	0,00
FINMECCANICA S.P.A.	EUR	20.000.000,00	7	SING. 2 PARTI DELLA STAZIONE DI TERRA PER GUIDA E CONTROLLO	158.882,00	1.376.355,00
FINMECCANICA S.P.A.	EUR	20.000.000,00	2	SING. 4 ATTREZZATURE ELETTRONICHE	38.271,00	1.376.355,00
FINMECCANICA S.P.A.	EUR	20.000.000,00	2	SING. 5 PARTI DI MOTORE	11.400,00	1.376.355,00
FINMECCANICA S.P.A.	EUR	30.000.000,00	1	SING. 7 MOTORI PER FALCO XN	55.000,00	0,00
FINMECCANICA S.P.A.	EUR	8.487.000,00	1	SING. 1-PARTI VEICOLO FALCO XN	17.600,00	228.000,00
FINMECCANICA S.P.A.	EUR	30.000.000,00	1	SING.3-RICAMBI ELETTRONICI PARTI DI MIRACH 100/5	35.669,95	2.756.488,59
FINMECCANICA S.P.A.	EUR	18.876.841,00	2	SING.5-STAZIONE TERRA E GUIDA	55.800,00	8.578.803,58
FINMECCANICA S.P.A.	EUR	18.876.841,00	2	SING.6-RICAMBI PER STAZIONE DI TERRA PER GUIDA	13.985,00	8.578.803,58
FINMECCANICA S.P.A.	EUR	18.876.841,00	1	SING.9-MOTORI AERONAUTICI	65.587,00	8.578.803,58
FINMECCANICA S.P.A.	EUR	425.000,00	1	SISTEMA DI CONTROLLO E COLLAUDO PER SILURO LEGGERO A244S MOD 3 CTS	200.000,00	0,00
FINMECCANICA S.P.A.	EUR	425.000,00	1	SISTEMA DI CONTROLLO E COLLAUDO PER SILURO LEGGERO A244S MOD 3 ETS 106	225.000,00	0,00
FINMECCANICA S.P.A.	EUR	738.097,39	1	SISTEMA RICE/TRASMETTENTE SRT-150/N UHF	17.165,06	0,00
FINMECCANICA S.P.A.	EUR	740.195,14	3	SISTEMA RICE/TRASMETTENTE SRT-150/N UHF EMERGENCY RADIO	51.641,52	292.635,29
FINMECCANICA S.P.A.	EUR	543.239,68	2	SISTEMA RICE/TRASMETTENTE SRT-150/N UHF EMERGENCY RADIO	33.952,48	16.976,24

TAB. P

Tipo di operazione: Temporanea Importazione (TI)

Denominazione operatore	Codice valuta	Ammontare in valuta	Quantità	Materiale oggetto del contratto	Stato di avanzamento annuale (Euro)	Utilizzo anni precedenti (Euro)
FINMECCANICA S.P.A.	EUR	902.114,01	4	SISTEMA RICE/TRASMITTENTE SRT-150/N UHF EMERGENCY RADIO	80.187,91	140.328,85
FINMECCANICA S.P.A.	EUR	2.824.245,39	2	SISTEMA RICE/TRASMITTENTE V/UHF SRT/NA -RADIO TRANCEIVER-MOUNTING TRAY- RICAMBI	61.800,00	946.852,68
FINMECCANICA S.P.A.	EUR	1.256.585,13	7	SISTEMA RICE/TRASMITTENTE MV/UHF SRT-65I/N A	204.560,37	379.897,83
FINMECCANICA S.P.A.	EUR	3.413.147,38	2	SKYWARD	1.070.407,15	0,00
FINMECCANICA S.P.A.	EUR	1.041.600,00	2	SRT-500/D HF TRANSCEIVER	170.733,33	0,00
FINMECCANICA S.P.A.	EUR	45.171.198,84	10	STRUMENTI	2.626.000,87	299.397,54
FINMECCANICA S.P.A.	EUR	45.154.975,87	2	STRUMENTI DI BORDO	9.810,72	10.816.905,27
FINMECCANICA S.P.A.	EUR	14.178.000,00	2	STRUMENTI DI BORDO VELIVOLO AMX	27.770,48	4.235.399,54
FINMECCANICA S.P.A.	EUR	9.097.555,72	5	STRUMENTI DI BORDO VELIVOLO EFA	380.596,52	3.478.988,16
FINMECCANICA S.P.A.	EUR	43.930.136,44	2	STRUMENTI DI MISURA	903.273,01	33.769.028,59
FINMECCANICA S.P.A.	EUR	67.000.000,00	16	STRUMENTI DI MISURA CONTROLLO	1.289.589,31	52.242.842,87
FINMECCANICA S.P.A.	EUR	43.930.136,44	1	STRUMENTI DI MISURA E CONTROLLO	56.617,28	4.657.929,35
FINMECCANICA S.P.A.	EUR	40.000.000,00	7	STRUMENTI DI MISURA/CONTROLLO	1.116.414,47	6.828.752,09
FINMECCANICA S.P.A.	EUR	72.273.918,15	3	STRUMENTI ELETTRONICI	37.155,71	0,00
FINMECCANICA S.P.A.	EUR	100.000.000,00	6	STRUMENTI ELETTRONICI	264.447,53	83.435.895,92
FINMECCANICA S.P.A.	EUR	73.000.000,00	8	STRUMENTI ELETTRONICI	2.761.753,08	25.237.697,43
FINMECCANICA S.P.A.	EUR	400.000.000,00	1	TELECAMERE	544.863,34	2.968.116,54
FINMECCANICA S.P.A.	EUR	15.904.922,31	3	TESTE DI ESERCIZIO SILURO A244/S- SCC- SIMULACRO SILURO - RICAMBI	146.934,93	423.119,49
FINMECCANICA S.P.A.	EUR	2.824.245,39	1	TRASPONDITORE M424/ACS- TRASPONDER M424 ATC- MOUNTING TRAY M424-RICAMBI	37.704,39	946.852,68
FINMECCANICA S.P.A.	EUR	4.246.092,69	1	TTM111 TERMINALE A VOCE MULTIFUNZIONE	5.872,26	155.154,03
FINMECCANICA S.P.A.	USD	126.761.923,50	2	TURBOPROPULSORI PER AEREO C27J	3.816.474,97	56.471.114,10
FINMECCANICA S.P.A.	EUR	1.174.451,17	1	UNITÀ DI SOPPRESSIONE CENTRALE (CSU) VELIVOLO AMX	21.415,98	927.896,41
GE AVIO S.R.L.	EUR	1.000.000,00	3	00103 - SISTEMA AUTOPILOTA PER SOMMERGIIBILE	95.314,48	33.000,00



TAB. P

Tipo di operazione: Temporanea Importazione (TI)

Denominazione operatore	Codice valuta	Ammontare in valuta	Quantità	Materiale oggetto del contratto	Stato di avanzamento annuale (Euro)	Utilizzo anni precedenti (Euro)
GE AVIO S.R.L.	EUR	180.684.795,37	83	COMPONENTI MOTORE SPEY MK 807 VELIVOLO AM-X	1.383.151,40	49.947.827,71
GE AVIO S.R.L.	EUR	27.554.431,29	1	COMPONENTI PER ELICOTTERO	56.203,78	2.440.296,54
GE AVIO S.R.L.	EUR	244.056.313,55	6	COMPONENTI PER IL MOTORE RB 199 PER VELIVOLO TORNADO	73.216,89	12.059.640,04
GE AVIO S.R.L.	EUR	39.520.000,00	1	PROGRAMMA A400M MOTORE TP400-D6 - PARTI DI RICAMBIO	97.600,00	0,00
GE AVIO S.R.L.	EUR	39.520.000,00	1	PROGRAMMA A400M MOTORE TP400-D6 - PARTI DI RICAMBIO	97.600,00	0,00
GE AVIO S.R.L.	EUR	756.697,99	1	SCATOLA INGRANAGGI ACCESSORI	36.136,96	72.273,92
GE AVIO S.R.L.	EUR	800.000,00	1	SISTEMA DI AUTOMAZIONE INTEGRATA	2.000,00	18.730,21
GE AVIO S.R.L.	EUR	5.200.000,00	16	SISTEMA MONITORAGGIO E CONTROLLO RUMORE E VIBRAZIONI- SISTEMA DI AUTOMAZIONE INTEGRATA PIATTAFORMA	34.142,54	184.114,27
IVECO - OTO MELARA SCRL	EUR	5.000.000,00	16	PARTI DI RICAMBIO TORRETTA HIT FACT 120 MM	399.860,31	994.482,39
IVECO DEFENCE VEHICLES S.P.A.	EUR	467.068,05	147	COMPONENTI PER VEICOLO BLINDATO 6x6 VBTP-MIR	309.562,40	0,00
IVECO DEFENCE VEHICLES S.P.A.	EUR	679.717,25	45	VEICOLO BLINDATO 6x6 VBTP-MIR- DIS 580158973 - SOSPENSIONI	443.279,25	0,00
LEONARDO S.P.A.	EUR	20.000.000,00	44	PARTI E ATTREZZATURE PER VELIVOLO MB339	59.192,83	190.822,08
LEONARDO S.P.A.	EUR	277.500,00	1	05.B0.00.05894	2.775,00	38.800,00
LEONARDO S.P.A.	USD	56.000.000,00	2	AEROMOBILE MB46-MOTORE FI24-GA-200 P/N 3093500-4	4.190.954,92	33.251.552,99
LEONARDO S.P.A.	USD	836.316,00	2	AMPLIFICATORE A QUATTRO VIE MHZA-001-01	8.407,55	16.960,88
LEONARDO S.P.A.	USD	836.316,00	1	AMPLIFICATORE DI SEGNALE AQ DUE VIE MHBA-001-01	2.988,53	16.960,88
LEONARDO S.P.A.	EUR	3.155.598,00	5	ANY301 SISTEMA NAVIGAZIONE AUTONOMO DOPPLER	75.006,00	513.865,00
LEONARDO S.P.A.	EUR	5.128.312,00	4	ANY353 SENSORE DI VELOCITA DOPPLER	227.956,00	2.869.384,00
LEONARDO S.P.A.	EUR	4.165.798,00	3	ANY353 SENSORE VELOCITA DOPPLER	180.609,00	662.233,00
LEONARDO S.P.A.	EUR	733.128,56	1	APPARECCHIATURA PER VISIONE INFRAROSSI***	112.928,00	112.928,00
LEONARDO S.P.A.	EUR	8.288.500,00	5	ASSIEME OPTOMETRICO SISTEMA ELETTROTTICO PR VEICOLO JSF	139.821,00	29.000,00
LEONARDO S.P.A.	EUR	83.968,80	2	BANCHELETTRICI	14.348,20	27.326,32
LEONARDO S.P.A.	USD	627.600,00	8	BOMB & ROCKET DISPENSER PN 69D6070	566.988,89	0,00

TAB. P

Tipo di operazione: Temporanea Importazione (TI)

Denominazione operatore	Codice valuta	Ammontare in valuta	Quantità	Materiale oggetto del contratto	Stato di avanzamento annuale (Euro)	Utilizzo anni precedenti (Euro)
LEONARDO S.P.A.	EUR	30.000.000,00	24	COMPONENTI AEROMOBILE EHI01-AW101	4.536.863,34	0,00
LEONARDO S.P.A.	EUR	10.000.000,00	2	COMPONENTI DEL VELIVOLO FALCO XX-C2	98.714,88	130.671,83
LEONARDO S.P.A.	EUR	100.000.000,00	22	COMPONENTI ELICOTTERO A129	285.799,49	96.647.367,84
LEONARDO S.P.A.	EUR	40.000.000,00	182	COMPONENTI ELICOTTERO AW129 VERSIONE ATAK	18.860.243,00	0,00
LEONARDO S.P.A.	EUR	40.000.000,00	2	COMPONENTI RAZZIERE HL 1970	204.667,10	0,00
LEONARDO S.P.A.	EUR	83.547.297,50	1	COMPUTER PER ELABORAZIONE GRAFICA (CSG) PER EFA	247.155,97	4.943.119,40
LEONARDO S.P.A.	EUR	5.771.676,35	3	LADC - MAE 31692-	55.581,25	0,00
LEONARDO S.P.A.	EUR	4.000.000,00	1	MOTORE PER FALCO XX - VELIVOLO TELEGUIDATO	65.587,00	0,00
LEONARDO S.P.A.	USD	42.000.000,00	12	MOTORI VELIVOLO M346	25.155.793,66	4.201.037,13
LEONARDO S.P.A.	EUR	14.178.000,00	3	OROLOGI CRUSCOTTO VELIVOLO AMX	36.055,32	3.230.103,25
LEONARDO S.P.A.	EUR	83.547.297,50	1	PANNELLO DI CONTROLLO MULTIFUNZIONALE LEF HAND GLARESHIELD	92.512,00	4.943.119,40
LEONARDO S.P.A.	EUR	5.000.000,00	15	PARTI RADAR	318.839,36	0,00
LEONARDO S.P.A.	EUR	3.162.532,95	2	PARTI ANY301 SISTEMA NAVIGAZIONE AUTONOMO DOPPLER	26.612,00	193.262,00
LEONARDO S.P.A.	EUR	3.162.532,95	2	PARTI ANY353 SENSORE VELOCITA DOPPLER	43.564,00	193.262,00
LEONARDO S.P.A.	EUR	3.162.532,95	4	PARTI ANY801 UNITA VISUALIZZAZIONE COMANDO E CONTROLLO	40.070,00	193.262,00
LEONARDO S.P.A.	EUR	14.178.000,00	26	PARTI AVIO VELIVOLO AMX	342.267,33	3.230.103,25
LEONARDO S.P.A.	EUR	40.000.000,00	36	PARTI DEL RADAR AVIONICO MULTIMODO GRIFO BR	959.110,00	12.973.000,00
LEONARDO S.P.A.	EUR	418.472,48	2	PARTI DEL SISTEMA RICETRASMITTENTE V/UHF SRT-651/N-A	61.368,12	30.684,00
LEONARDO S.P.A.	EUR	10.000.000,00	10	PARTI DELL'ELICOTTERO NH90	737.749,02	4.307.838,12
LEONARDO S.P.A.	EUR	25.000.000,00	3	PARTI DELLA STAZIONE DI TERRA PER GUIDA E CONTROLLO	30.200,00	652.380,00
LEONARDO S.P.A.	EUR	43.930.136,44	3	PARTI DI ELICOTTERI	132.387,15	42.215.798,12
LEONARDO S.P.A.	EUR	12.202.815,68	11	PARTI DI ELICOTTERI	282.420,01	10.839.165,91
LEONARDO S.P.A.	EUR	40.000.000,00	7	PARTI DI ELICOTTERO	326.196,43	7.805.862,63

Tipo di operazione: Temporanea Importazione (TI)

TAB. P

Denominazione operatore	Codice valuta	Ammontare in valuta	Quantità	Materiale oggetto del contratto	Stato di avanzamento annuale (Euro)	Utilizzo anni precedenti (Euro)
LEONARDO S.P.A.	EUR	67.000.000,00	80	PARTI DI ELICOTTERO	3.438.850,70	56.307.884,74
LEONARDO S.P.A.	EUR	587.225,58	1	PARTI DI ELICOTTERO	90.342,40	0,00
LEONARDO S.P.A.	EUR	73.000.000,00	43	PARTI DI ELICOTTERO	3.781.615,88	34.281.062,55
LEONARDO S.P.A.	EUR	40.000.000,00	5	PARTI DI ELICOTTERO COMP.TI AW129	418.755,26	39.511.653,21
LEONARDO S.P.A.	EUR	10.000.000,00	1	PARTI DI MOTORE	124.848,53	570.162,18
LEONARDO S.P.A.	EUR	25.000.000,00	1	PARTI DI MOTORE DEL VELIVOLO FALCO XN-C4	7.650,00	652.380,00
LEONARDO S.P.A.	EUR	13.551.331,52	7	PARTI DI RICAMBIO C27J	141.662,91	190.737,73
LEONARDO S.P.A.	EUR	6.500.000,00	4	PARTI DI RICAMBIO DEL RADAR AVIONICO MULTIMODO GRIFO F/H	946.600,00	2.087.500,00
LEONARDO S.P.A.	EUR	200.000.000,00	25	PARTI DI RICAMBIO DEL RADAR AVIONICO MULTIMODO GRIFO M	979.330,00	3.121.959,00
LEONARDO S.P.A.	EUR	9.762.252,54	62	PARTI DI RICAMBIO DEL RADAR PER VELIVOLI MRCA	1.378.232,15	2.305.052,39
LEONARDO S.P.A.	EUR	29.882.821,58	13	PARTI DI RICAMBIO DEL VELIVOLO C27-I	91.220,83	1.101.748,08
LEONARDO S.P.A.	EUR	29.882.821,58	30	PARTI DI RICAMBIO DEL VELIVOLO C27-J	686.870,09	131.112,02
LEONARDO S.P.A.	EUR	107.063.914,03	9	PARTI DI RICAMBIO E ATTREZZATURE DEL VELIVOLO C-27J	209.385,82	1.138.161,21
LEONARDO S.P.A.	EUR	2.500.000,00	1	PARTI DI RICAMBIO PER COMPLESSO NAVALE 76/62 SR CON COFANI DI BORDO	41.539,11	202.343,39
LEONARDO S.P.A.	EUR	1.639.321,32	2	PARTI DI RICAMBIO SILURO LEGGERO A244S	17.463,06	0,00
LEONARDO S.P.A.	EUR	14.982.162,78	6	PARTI DI SILURO LEGGERO MU90 - SISTEMI DI CONTROLLO E COLLAUDO. SISTEMI DI MANUTENZIONE	29.238,20	0,00
LEONARDO S.P.A.	EUR	10.000.000,00	8	PARTI ELICOTTERI	423.109,18	77.500,00
LEONARDO S.P.A.	EUR	5.000.000,00	50	PARTI RICAMBIO AEROMOBILE AM-X	364.994,45	0,00
LEONARDO S.P.A.	EUR	420.000.000,00	332	PARTI RICAMBIO E ATTREZZATURE VELIVOLO M346 - ALLEGATO A	15.964.425,91	26.465.510,59
LEONARDO S.P.A.	EUR	420.000.000,00	1	PARTI RICAMBIO E ATTREZZATURE VELIVOLO M346 - ALLEGATO B	1.553,66	26.465.510,59
LEONARDO S.P.A.	EUR	10.000.000,00	10	PARTI RICAMBIO RADAR RAT 31 E PARTI RICAMBIO SECTOR OPERATIONAL CENTER (SOC)	5.500,00	616.889,68
LEONARDO S.P.A.	EUR	1.113.099,00	2	PARTI RICAMBIO SIMULATORE VOLO M346	5.570,86	2.213,00
LEONARDO S.P.A.	EUR	1.000.000,00	2	PARTI RICAMBIO TORRETTA PER ELICOTTERI	20.775,16	333.260,78

Tipo di operazione: Temporanea Importazione (TI)

TAB. P

Denominazione operatore	Codice valuta	Ammontare in valuta	Quantità	Materiale oggetto del contratto	Stato di avanzamento annuale (Euro)	Utilizzo anni precedenti (Euro)
LEONARDO S.P.A.	EUR	677.516,00	10	PARTI SISTEMA RICETRASMETTENTE V/UHF SRT-65 I/N A	343.352,36	171.676,18
LEONARDO S.P.A.	EUR	2.519.425,00	3	PARTI SISTEMA RICETRASMETTENTE V/UHF SRT-65 I/N-A E TRASPONDITORE M424ACS	90.000,00	262.500,00
LEONARDO S.P.A.	EUR	6.722.310,00	3	PARTI TRASPONDITORE M424ACS MOUNTING TRAY M424ACS TRASPONDER	106.620,00	614.940,00
LEONARDO S.P.A.	EUR	14.531.944,69	4	PARTI VELIVOLO AMX	42.348,63	11.016.780,71
LEONARDO S.P.A.	EUR	666.731,66	2	PARTI VELIVOLO AMX	25.920,64	22.464,72
LEONARDO S.P.A.	EUR	754.686,80	3	PRTI SISTEMA RICETRASMETTITTORE AVIONICO SRT-700/A	94.503,81	0,00
LEONARDO S.P.A.	EUR	40.000.000,00	5	QUADRI E PANNELLI DI COMANDO	168.006,09	0,00
LEONARDO S.P.A.	EUR	500.000.000,00	27	RADAR E PARTI DEL RADAR AVIONICO MULTIMODO GRIFO MG	563.837,00	439.511,00
LEONARDO S.P.A.	EUR	15.000.000,00	12	RAT 31 D/LM RADAR-PARTI DI RICAMBIO	494.895,64	321.421,06
LEONARDO S.P.A.	EUR	40.000.000,00	7	RAZZIERE HL 19/70	1.461.959,17	0,00
LEONARDO S.P.A.	EUR	30.000.000,00	21	RICAMBI NA 30S MODELLO A CENTRALE DI TIRO	104.700,00	2.276.260,03
LEONARDO S.P.A.	EUR	5.000.000,00	97	RICAMBI RADAR	397.741,55	1.834.963,88
LEONARDO S.P.A.	USD	134.070.000,00	0	RICAMBI RADAR RAN 20 S RADAR ORION RIN 30 X SISTEMA MISSILISTICO ALBATROS	128.410,92	18.262.877,93
LEONARDO S.P.A.	EUR	100.000,00	1	RICAMBI SILURO PESANTE BLAK SHARK- MOTORE WMP 219100110	100.000,00	0,00
LEONARDO S.P.A.	EUR	8.130,82	5	ROCKWELL COLLINS REMOTE SECURE	8.130,82	0,00
LEONARDO S.P.A.	EUR	77.600,00	2	SCHEDA I/O	15.520,00	0,00
LEONARDO S.P.A.	EUR	2.295.602,76	3	SCORTE RICETRASMETTITTORE HF 400W SRT-601	1.500,00	0,00
LEONARDO S.P.A.	EUR	15.334.867,90	2	SILURO A244/S MOD 3 - TESTA DI ESERCIZIO - SIMULACRO-RICAMBI - SISTEMA DI MANUTENZIONE-	23.513,98	0,00
LEONARDO S.P.A.	EUR	20.000.000,00	9	SING. 1 COMPONENTI DEL FALCO XN	533.1150,00	2.589.382,00
LEONARDO S.P.A.	EUR	20.000.000,00	2	SING. 2 PARTI DELLA STAZIONE DI TERRA PER GUIDA E CONTROLLO	6.107,00	2.589.382,00
LEONARDO S.P.A.	EUR	30.000.000,00	2	SING.9-ATTR-ELETRONICHE	257.300,00	2.534.858,54
LEONARDO S.P.A.	EUR	3.144.885,41	2	SISTEMA RICETRASMETTENTE SRT-470LHF	105.117,03	691.404,72
LEONARDO S.P.A.	EUR	612.176,35	2	SISTEMA RICETRASMETTENTE SRT-150N UHF	33.090,61	0,00

TAB. P

Tipo di operazione: Temporanea Importazione (TI)

Denominazione operatore	Codice valuta	Ammontare in valuta	Quantità	Materiale oggetto del contratto	Stato di avanzamento annuale (Euro)	Utilizzo anni precedenti (Euro)
LEONARDO S.P.A.	EUR	1.458.422,25	2	SISTEMA RICE/TRASMETTENTE SRT-150/N UHF	35.142,70	0,00
LEONARDO S.P.A.	EUR	740.195,14	5	SISTEMA RICE/TRASMETTENTE SRT-150/N UHF EMERGENCY RADIO	86.069,20	240.993,77
LEONARDO S.P.A.	EUR	902.114,01	1	SISTEMA RICE/TRASMETTENTE SRT-150/N UHF EMERGENCY RADIO	20.046,98	200.469,78
LEONARDO S.P.A.	EUR	1.136.074,00	15	SISTEMA RICE/TRASMETTENTE V/UHF SRT-65I/N-G	413.914,00	0,00
LEONARDO S.P.A.	EUR	2.950.125,00	3	SISTEMA RICE/TRASMETTENTE V/UHF SRT-65I/N-G	101.088,00	1.421.009,00
LEONARDO S.P.A.	EUR	2.824.245,39	2	SISTEMA RICE/TRASMETTENTE V/UHF SRT/NA -RADIO TRANCHER-MOUNTING TRAY - RICAMBI	61.800,00	984.557,07
LEONARDO S.P.A.	EUR	1.256.585,13	5	SISTEMA RICE/TRASMETTENTE V/UHF SRT-65I/N A	146.114,55	409.120,74
LEONARDO S.P.A.	EUR	12.202.815,68	5	STRUMENTI	157.292,46	10.839.165,91
LEONARDO S.P.A.	EUR	45.171.198,84	4	STRUMENTI	299.397,54	3.460.197,03
LEONARDO S.P.A.	EUR	14.178.000,00	12	STRUMENTI DI BORDO VELIVOLO AMX	229.811,30	3.230.103,25
LEONARDO S.P.A.	EUR	9.097.555,72	2	STRUMENTI DI BORDO VELIVOLO EFA	468.326,10	3.346.203,19
LEONARDO S.P.A.	EUR	14.178.000,00	14	STRUMENTI DI CONTROLLO VELIVOLO AMX	342.097,33	3.230.103,25
LEONARDO S.P.A.	EUR	67.000.000,00	6	STRUMENTI DI MISURA CONTROLLO	360.828,02	56.307.884,74
LEONARDO S.P.A.	EUR	40.000.000,00	2	STRUMENTI DI MISURA/CONTROLLO	18.663,87	7.805.862,63
LEONARDO S.P.A.	EUR	40.000.000,00	2	STRUMENTI DI RADIONAVIGAZIONE	112.502,72	0,00
LEONARDO S.P.A.	EUR	40.000.000,00	9	STRUMENTI ED APPARECCHI DI NAVIGAZIONE	6.155.172,68	0,00
LEONARDO S.P.A.	EUR	10.000.000,00	15	STRUMENTI ELETTRONICI	199.896,52	77.500,00
LEONARDO S.P.A.	EUR	100.000.000,00	6	STRUMENTI ELETTRONICI	759.591,32	96.647.367,84
LEONARDO S.P.A.	EUR	73.000.000,00	7	STRUMENTI ELETTRONICI	552.784,98	34.281.062,55
LEONARDO S.P.A.	EUR	40.000.000,00	16	STRUMENTI, APPARECCHIATURE E MACCHINE ELETTRONICHE	694.865,56	0,00
LEONARDO S.P.A.	EUR	5.000.000,00	21	STT115 SISTEMA TETRATAC	34.706,17	0,00
LEONARDO S.P.A.	EUR	507.000,00	1	TORRETTA GATLING 12.7 MM ASSERVITA VERSIONE NAVALE SENZA ARMA	507.000,00	0,00
LEONARDO S.P.A.	EUR	1.985.000,00	1	TRASPONDITORE M424ACS	34.650,00	0,00

TAB. P

Tipo di operazione: Temporanea Importazione (TI)

Denominazione operatore	Codice valuta	Ammontare in valuta	Quantità	Materiale oggetto del contratto	Stato di avanzamento annuale (Euro)	Utilizzo anni precedenti (Euro)
LEONARDO S.P.A.	EUR	30.000,00	1	TRS -TORPEDO SIMULATORE SILURO BLAK SHARK	30.000,00	0,00
LEONARDO S.P.A.	EUR	45.154.975,87	1	VALVOLE	532,31	11.024.719,35
LEONARDO S.P.A.	EUR	14.178.000,00	7	VALVOLE VELIVOLO AMX	88.962,51	3.230.103,25
LOGIC S.P.A.	EUR	6.902.159,18	3	ATTUATORE-SCATOLA CONTROLLO-COMANDO STERZATA	43.364,35	722.197,13
LOGIC S.P.A.	EUR	1.586.412,50	11	COMANDI STERZATA E MANETTE DI CONTROLLO	134.971,54	101.047,97
LOGIC S.P.A.	EUR	1.210.588,13	9	COMANDO STERZATA CARRELLO BSC 10-1/4-7/9 MANETTA CONTROLLO SISTEMA PROPORZIONALE MOTORI MCH12-5/16-5/15-8	67.124,40	362.047,16
LOGIC S.P.A.	EUR	353.495,00	8	GENERATORI-INDICATORI-SIGNALATORI-SCHEDE-MEMORIA	45.274,00	0,00
LOGIC S.P.A.	EUR	300.050,00	6	PROCESSORE SONDE-SONDE-CAVO SONDA-CAVO SENSORE	45.700,00	0,00
M.E.S. S.P.A. MECCANICA PER L ELETTRONICA	EUR	2.823.250,52	3	DISPENSATORE AVIOTRASPORTATO SBDDU	215.466,62	0,00
M.E.S. S.P.A. MECCANICA PER L ELETTRONICA	EUR	205.980,67	1	DISPENSATORE AVIOTRASPORTATO SBDDU	71.822,21	0,00
M.E.S. S.P.A. MECCANICA PER L ELETTRONICA	EUR	2.265.787,33	4	DISPENSATORE AVIOTRASPORTATO SBDDU	287.288,82	71.822,21
M.E.S. S.P.A. MECCANICA PER L ELETTRONICA	EUR	3.570.331,56	2	DISPENSATORE AVIOTRASPORTATO SBDDU	143.644,41	359.111,03
M.E.S. S.P.A. MECCANICA PER L ELETTRONICA	EUR	3.079.909,66	4	DISPENSATORE AVIOTRASPORTATO SBDDU	287.288,82	0,00
MBDA ITALIA SPA	EUR	953.714.000,00	2	BLOC SENSEURS	220.000,00	12.635.182,00
MBDA ITALIA SPA	EUR	953.714.000,00	4	FUSEE DE PROXIMITE	460.000,00	12.635.182,00
MBDA ITALIA SPA	EUR	953.714.000,00	1	MISSILE ASTER 15 - RICAMBI - ANTENNE RL M MISSILE A15	52.524,00	12.635.182,00
MBDA ITALIA SPA	EUR	28.000.000,00	3	N. 2000 ATTREZZATURE SISTEMA MISSILISTICO SPADA 2000 -	95.964,98	710.386,42
MBDA ITALIA SPA	EUR	28.000.000,00	20	N. 2500 RICAMBI ATTREZZATURE SISTEMA MISSILISTICO SPADA 2000	231.885,71	710.386,42
MBDA ITALIA SPA	EUR	28.000.000,00	1	N. 500 RICAMBI SISTEMA MISSILISTICO SPADA 2000 -	90,77	710.386,42
MBDA ITALIA SPA	EUR	28.000.000,00	7	N. 5000 RICAMBI SISTEMA MISSILISTICO SPADA 2000	187.000,00	710.386,42
MBDA ITALIA SPA	EUR	953.714.000,00	3	PARTI AVANTI MISSILE ASTER - RICAMBI ATTREZZATURE	965.936,00	12.635.182,00
MBDA ITALIA SPA	EUR	480.420.000,00	9	PARTI E RICAMBI MISSILE ASTER	1.498.400,00	14.102.000,00
MBDA ITALIA SPA	EUR	6.943.716,69	1540	PARTI MISSILE	4.243.382,42	2.700.334,27

TAB. P

Tipo di operazione: Temporanea Importazione (TI)

Denominazione operatore	Codice valuta	Ammontare in valuta	Quantità	Materiale oggetto del contratto	Stato di avanzamento annuale (Euro)	Utilizzo anni precedenti (Euro)
MBDA ITALIA SPA	EUR	8.541.873,70	540	PARTI MISSILE AARGM	1.653.265,88	0,00
MBDA ITALIA SPA	EUR	5.000.000,00	4	RICAMBI SISTEMA MISSILISTICO SPADA 2000	35.030,93	2.028.811,22
MBDA ITALIA SPA	EUR	5.095.000,00	1	SISTEMA DI LANCIO MARTE MK 2 N RICAMBI	10.000,00	0,00
MICROTECNICA S.R.L.	EUR	4.000.000,00	1	ACCUMULATORE IDRAULICO - BOMBOLA - SERBATOIO E RICAMBI	10.632,91	135.403,50
MICROTECNICA S.R.L.	EUR	361.369.590,75	1	AVVIATORE PNEUMATICO MOTORE - CALCOLATORE DATI ARIA - RICAMBI VARI - VELIVOLO AMX	10.801,07	4.546.937,01
MICROTECNICA S.R.L.	EUR	8.500.000,00	2	COMPONENTI E RICAMBI DEL VELIVOLO NH90	14.878,89	806.305,00
MICROTECNICA S.R.L.	EUR	1.800.000,00	2	COMPONENTI E RICAMBI DEL VELIVOLO NH90	18.001,00	644.958,43
MICROTECNICA S.R.L.	EUR	8.440.563,14	2	IMPIANTO AZIONAMENTO GEOMETRIA VARIABILE ALI RICAMBI	407.694,09	7.761.926,91
MICROTECNICA S.R.L.	EUR	13.321.689,41	2	IMPIANTO DI CONDIZIONAMENTO E RICAMBI	35.799,94	248.028,69
MICROTECNICA S.R.L.	EUR	2.000.000,00	2	IMPIANTO IPERSOSTENTATORI ALI	18.336,85	16.833,31
MICROTECNICA S.R.L.	EUR	177.622.525,42	38	MATERIALE DESTINATO AL SUPPORTO ELICOTTERO EH101	1.328.297,47	10.820.625,66
MICROTECNICA S.R.L.	EUR	17.762.252,54	8	MATERIALE PER ELICOTTERO EH101	147.675,46	790.865,31
MICROTECNICA S.R.L.	EUR	12.000.000,00	6	MATERIALE PER VELIVOLO NH90	72.909,04	583.426,56
MICROTECNICA S.R.L.	EUR	10.000.000,00	4	MATERIALE PER VELIVOLO NH90	88.136,95	140.175,12
MICROTECNICA S.R.L.	EUR	3.500.000,00	5	MODULO CONTROLLO POTENZA IDRAULICA E PARTI DI RICAMBIO ELICOTTERO KHP	60.000,00	204.300,00
MICROTECNICA S.R.L.	EUR	419.650.682,20	78	PARTI DI ELICOTTERO EH101	4.225.405,38	13.113.578,54
MICROTECNICA S.R.L.	EUR	3.500.000,00	3	PARTI DI RICAMBIO E ATTREZZATURE PER IL VELIVOLO EFA	101.584,54	93.171,62
MICROTECNICA S.R.L.	EUR	22.202.815,68	2	PARTI DI RICAMBIO VELIVOLO EFA	55.402,05	1.711.262,72
MICROTECNICA S.R.L.	EUR	7.099.500,00	9	PARTI E RICAMBI DI MATERIALE DEL VELIVOLO TORNADO	108.197,07	1.428.709,97
MICROTECNICA S.R.L.	EUR	15.000.000,00	71	REGOLATORE PASSO ELICA VELIVOLO A400M - RICAMBI	1.277.712,40	595.879,01
MICROTECNICA S.R.L.	EUR	41.428.068,52	9	RICAMBI IMPIANTO IPERSOSTENTATORI ALI VELIVOLO TORNADO	117.773,87	398.745,06
MICROTECNICA S.R.L.	EUR	20.000.000,00	141	RICAMBI PER VELIVOLO TORNADO	128.471,97	716.426,04
MICROTECNICA S.R.L.	EUR	11.101.407,84	2	RICAMBI VALVOLA/ATTUATORE/SERVOVALVOLA	30.826,47	124.492,15

TAB. P

Tipo di operazione: Temporanea Importazione (TI)

Denominazione operatore	Codice valuta	Ammontare in valuta	Quantità	Materiale oggetto del contratto	Stato di avanzamento annuale (Euro)	Utilizzo anni precedenti (Euro)
MICROTECNICA S.R.L.	EUR	9.762.252,54	1	SERBATOIO	28.477,05	84.282,93
MICROTECNICA S.R.L.	EUR	2.500.000,00	12	SERVOCOMANDO VELIVOLO PC 21	40.940,69	388.136,12
MICROTECNICA S.R.L.	EUR	2.500.000,00	2	SERVOCOMANDO VELIVOLO PC 21	15.237,21	385.510,06
MICROTECNICA S.R.L.	EUR	18.938.020,35	2	TRASMETTITORE RICHIESTA CARBURANTE E RICAMBI TRASMETTITORE CARBURANTE	17.797,80	112.404,82
MICROTECNICA S.R.L.	EUR	6.000.000,00	2	VALVOLA ANTISTALLO VELIVOLO EFA	10.152,87	136.746,64
MICROTECNICA S.R.L.	EUR	1.700.000,00	2	VALVOLE AVVIATORE PNEUMATICO MOTORE	16.752,00	722.687,72
MICROTECNICA S.R.L.	EUR	33.304.223,52	7	VALVOLE VELIVOLO EFA	137.410,88	335.767,53
MOOG ITALIANA S.R.L.	EUR	568.777,67	1	ELETRIC MOTOR ASSEMBLY FLAP A BALANCED CODICE CA64522-002	5.897,55	0,00
NORTHROP GRUMMAN ITALIA S.P.A.	EUR	15.982.336,00	1	INERTIAL NAVIGATION UNIT(PARTI DEL SOTTOSISTEMA L93)	236.815,06	1.066.020,24
NORTHROP GRUMMAN ITALIA S.P.A.	EUR	759.893,93	1	INS. MOUNTING RACK PARTI SOTTOSISTEMA NAVIGAZIONE INERZIALE AEREA EFINS E INSU RICEVITORE GPS	97.100,00	59.380,00
NORTHROP GRUMMAN ITALIA S.P.A.	EUR	35.661.187,97	2	PARTI + SOTTOSISTEMA AEREO DI NAVIGAZIONE INERZIALE AEREA LN-251 SOFTWARE	118.760,00	24.984.166,45
NORTHROP GRUMMAN ITALIA S.P.A.	EUR	35.661.187,97	1	PARTI + SOTTOSISTEMA DI NAVIGAZIONE INERZIALE AEREA LN93	165.332,37	24.984.166,45
NORTHROP GRUMMAN ITALIA S.P.A.	EUR	30.062.957,87	8	PARTI SOTTOSIST DI NAV. AEREA RICEVIT. GPS:ENSLMOUNTING TRAY, AEREA ANTENNA SINGLE SITE, GASKET ASS, AST-GASKET AST	437.318,58	8.021.702,59
NORTHROP GRUMMAN ITALIA S.P.A.	EUR	15.850.703,92	17	PARTI SOTTOSISTEMA RIFERIMENTO /ASSETTO LISA 200	152.543,00	235.981,20
NORTHROP GRUMMAN ITALIA S.P.A.	EUR	150.900.261,99	830	PARTI SOTTOSISTEMA RIFERIMENTO /ASSETTO LISA 200	17.935.630,66	0,00
NORTHROP GRUMMAN ITALIA S.P.A.	EUR	482.202,04	1	PARTI SOTTOSISTEMA RIFERIMENTO /ASSETTO NAVEX	83.295,69	83.295,69
NORTHROP GRUMMAN ITALIA S.P.A.	EUR	5.687.350,82	2	PARTI SOTTOSISTEMI AEREI RIFERIMENTO /ASSETTO LISA 200	30.201,97	1.031.895,98
NORTHROP GRUMMAN ITALIA S.P.A.	EUR	750.000,00	3	PROGRAMMA ARU-R SOTTOSISTEMI RIFERIMENTO /ASSETTO ARU-R	75.000,00	200.000,00
NORTHROP GRUMMAN ITALIA S.P.A.	EUR	2.258.559,94	33	SENSORE INERZIALE LR 2000 PER AEROMOBILE	596.259,82	632.396,78
NORTHROP GRUMMAN ITALIA S.P.A.	EUR	20.312.374,88	1	SOTTOSISTEMA AEREO DI NAVIGAZIONE E PARTI AEREA RICEVITORE GPS	59.380,00	2.943.195,65
NORTHROP GRUMMAN ITALIA S.P.A.	EUR	3.141.298,56	2	SOTTOSISTEMA DI NAVIGAZIONE AEREA RICEVITORE GPS-JGPSU-CONSISTENTE IN 2 INSU	118.760,00	587.399,73
NORTHROP GRUMMAN ITALIA S.P.A.	EUR	20.312.374,88	4	SOTTOSISTEMA DI NAVIGAZIONE E PARTI - INERZIALE AEREA LN93	551.366,48	2.943.195,65
NORTHROP GRUMMAN ITALIA S.P.A.	EUR	20.312.374,88	0	SOTTOSISTEMA DI NAVIGAZIONE E PARTI - INERZIALE AEREA LN93	109.962,99	3.443.979,15



TAB. P

Tipo di operazione: Temporanea Importazione (TI)

Denominazione operatore	Codice valuta	Ammontare in valuta	Quantità	Materiale oggetto del contratto	Stato di avanzamento annuale (Euro)	Utilizzo anni precedenti (Euro)
NORTHROP GRUMMAN ITALIA S.P.A.	EUR	30.062.957,87	8	SOTTOSISTEMA DI NAVIGAZIONE INERZIALE AEREA LN93 (LINS - MOUNTING TRAY)	1.566.293,07	8.021.702,59
OFFICINE MECCANICHE AERONAUTICHE	EUR	1.200.000,00	832	BOCCOLA VEIVOLO JSF F35-P/N 2VSH35181-35185-55119-55127-55131-55151-001	219.224,61	170.444,71
OFFICINE MECCANICHE AERONAUTICHE	EUR	961.000,00	11	RICAMBI PER ELICOTTERO EH101	244.321,00	258.846,43
OFFICINE MECCANICHE AERONAUTICHE	EUR	961.000,00	2	RICAMBI PER ELICOTTERO EH101	6.712,68	13.425,36
OFFICINE MECCANICHE AERONAUTICHE	EUR	1.650.000,00	111	VALVOLA-TRASDUTTORE FRENO RUOTA ELICOTTERO KHP/KUH	2.900,00	1.630,00
ORIZZONTE SISTEMI NAVALI S.P.A.	EUR	42.000.000,00	2	MATERIALE NAVE DI ASSALTO ANFIBIA O.S.N. DA 6000	45.000,00	0,00
ORIZZONTE SISTEMI NAVALI S.P.A.	EUR	42.000.000,00	3	MATERIALE NAVE DI ASSALTO ANFIBIA O.S.N. DA 6000 A	33.000,00	0,00
ORIZZONTE SISTEMI NAVALI S.P.A.	EUR	42.000.000,00	1	MATERIALE NAVE DI ASSALTO ANFIBIA O.S.N. DA 6000 A --	225.000,00	0,00
ORIZZONTE SISTEMI NAVALI S.P.A.	EUR	42.000.000,00	1	MATERIALE NAVE DI ASSALTO ANFIBIA O.S.N. DA 6000 A----	97.500,00	0,00
ORIZZONTE SISTEMI NAVALI S.P.A.	EUR	42.000.000,00	1	MATERIALI NAVE DI ASSALTO ANFIBIA O.S.N. 6000	29.000,00	0,00
ORIZZONTE SISTEMI NAVALI S.P.A.	EUR	42.000.000,00	1	RICAMBI PIATTAFORMA PER NAVE DI ASSALTO ANFIBIA O.S.N.	2.600,00	0,00
PIAGGIO AERO INDUSTRIES S.P.A.	EUR	4.994.312,95	3	TORRETTA ELETTRICO-OTTICA ARGOS II HD	2.862.429,31	2.131.883,64
RHEINMETALL ITALIA S.P.A.	EUR	20.000.000,00	3	50 PARTI STR. COLL. SKYGUARD AFF. BINATO C/A-50 PARTI STR. COLL. E CONT. PER LANCIA MISSILE 50 PARTI STR. COLL. E CONT. CA. 35 MM	27.000,00	739.615,95
RHEINMETALL ITALIA S.P.A.	EUR	8.000.000,00	10	ASSEMBL. SUBASSEMBL. E PARTI DI RICAMBIO PER CENTRALI DI TIRO SKYGUARD PER MISSILE SA E AFFUSTO BINATO C/A	417.759,45	3.245.859,40
RHEINMETALL ITALIA S.P.A.	EUR	8.000.000,00	1	ASSEMBL. SUBASSEMBL. E NAVE DI RICAMBIO PER CENTRALI DI TIRO SKYGUARD III PER MISSILE SA E AFFUSTO BINATO C/A	10.581,35	3.245.859,40
RHEINMETALL ITALIA S.P.A.	EUR	3.500.000,00	1	ASSEMBL. SOTTOSISTEMI E PARTI PER RADAR DI RICERCA E INSEGUIMENTO IN BANDA X PER SKYSHIELD E SKYGUARD III	281.768,30	1.042.215,58
RHEINMETALL ITALIA S.P.A.	EUR	5.000.000,00	2	CENTRALE TIRO SKYGUARD III PER MISSILE E AFFUSTI	19.457,06	286.338,48
RHEINMETALL ITALIA S.P.A.	EUR	8.255.668,89	1	COMPONENTI PER CENTRALE DI TIRO SKYGUARD III X MISSILE S/A E AFFUSTI C/A. CONSISTENTI IN TWTRHEFAI22AB	114.622,56	337.997,67
RHEINMETALL ITALIA S.P.A.	EUR	4.000.000,00	1	PARTI DI RADAR PER CENTRALI DI TIRO SKYGUARD PER AFFUSTI BINATI C/A	124.430,40	568.854,00
RHEINMETALL ITALIA S.P.A.	EUR	20.000.000,00	29	PARTI DI RICAMBIO PER CENTRALI SKYGUARD PER AFFUSTO BINATO C/A	543.000,00	739.615,95
RHEINMETALL ITALIA S.P.A.	EUR	2.925.000,00	16	PARTI E COMPONENTI DEL RADAR DI RICERCA E INSEGUIMENTO IN BANDA X PER SKYSHIELD E SKYGUARD III	458.820,74	692.974,03
RHEINMETALL ITALIA S.P.A.	EUR	20.000.000,00	11	PARTI E COMPONENTI PER CENTRALE DI TIRO SKYGUARD PER AFFUSTO BINATO C/A	986.786,78	4.053.683,97
RHEINMETALL ITALIA S.P.A.	EUR	15.000.000,00	9	PARTI E COMPONENTI PER CENTRALI TIRO SKYGUARD PER MISSILI S/A E AFFUSTO C/A	111.050,88	5.375.928,87

TAB. P

Tipo di operazione: Temporanea Importazione (TI)

Denominazione operatore	Codice valuta	Ammontare in valuta	Quantità	Materiale oggetto del contratto	Stato di avanzamento annuale (Euro)	Utilizzo anni precedenti (Euro)
RHEINMETALL ITALIA S.P.A.	EUR	20.000.000,00	3	PARTI E COMPONENTI PER RADAR DI RICERCA E INSEGUIMENTO IN BANDA X SKYSHIELD E SKYGUARD III	37.335,18	4.053.683,97
RHEINMETALL ITALIA S.P.A.	EUR	3.000.000,00	2	PARTI E COMPONENTI RADAR RICERCA INSEGUIMENTO IN BANDA X PER SKYSHIELD	81.126,62	0,00
RHEINMETALL ITALIA S.P.A.	EUR	27.518.896,31	38	PARTI RICAMBIO E COMPONENTI PER AFFUSTO BINATO CAMPALE	6.100,02	0,00
RHEINMETALL ITALIA S.P.A.	EUR	27.518.896,31	45	PARTI RICAMBIO E COMPONENTI PER CENTRALI TIRO SKYGUARD	587.574,30	0,00
RHEINMETALL ITALIA S.P.A.	EUR	15.000.000,00	4	PARTI RICAMBIO POSTO COMANDO E COORDINAMENTO SISTEMA DIFESA CONTRAEREO SISTEMA RADIO UHF E VHF	31.312,68	227.547,91
RHEINMETALL ITALIA S.P.A.	EUR	7.000.000,00	2	RADAR INSEGUIMENTO X-BTR MK2 IN BANDA X PER SISTEMA NAVALE SEAGUARD	1.842.000,00	5.068.095,62
RHEINMETALL ITALIA S.P.A.	EUR	3.000.000,00	1	RADAR RICERCA INSEGUIMENTO BANDA X PER SKYSHIELD COMPLETO ACCESSORI	921.000,00	0,00
RHEINMETALL ITALIA S.P.A.	EUR	903.423,98	1	SISTEMA ELETTRICO COMPLETO DI ACCESSORI	216.821,75	0,00
RHEINMETALL ITALIA S.P.A.	EUR	2.500.000,00	4	SUBASSEMBLE COMPONENTI DEL RADAR DI RICERCA E INSEGUIMENTO IN BANDA X PER SISTEMA NAVALE SEAGUARD	500.000,00	5.000,00
RHEINMETALL ITALIA S.P.A.	EUR	7.000.000,00	1	SUBASSEMBLE COMPONENTI RADAR INSEGUIMENTO X-BTR MK2 BANDA X PER SISTEMA NAVALE SEAGUARD	365.189,60	5.898.763,67
RHEINMETALL ITALIA S.P.A.	EUR	7.000.000,00	1	SUBASSEMBLE COMPONENTI RADAR INSEGUIMENTO X-BTR MK2 IN BANDA X PER SISTEMA NAVALE SEAGUARD	43.814,79	5.068.095,62
RHEINMETALL ITALIA S.P.A.	EUR	10.000.000,00	4	SUBASSEMBLE COMPONENTI RADAR INSEGUIMENTO XBTR MK2 IN BANDA X PER SISTEMA NAVALE	525.945,52	0,00
RHEINMETALL ITALIA S.P.A.	EUR	2.500.000,00	2	SUBASSEMBLE PARTI E COMPONENTI SISTEMA PER LA DIREZIONE DEL TIRO FIELDGUARD	5.618,00	0,00
RHEINMETALL ITALIA S.P.A.	EUR	3.000.000,00	30	SUBASSEMBLE PARTI E COMPONENTI PER RADAR PER SISTEMA PER LA DIREZIONE DEL TIRO FIELDGUARD	776.688,40	64.170,68
RHEINMETALL ITALIA S.P.A.	EUR	1.500.000,00	14	SUBASSEMBLE PARTI E COMPONENTI PER RADAR PER SISTEMA PER LA DIREZIONE DEL TIRO FIELDGUARD	365.255,04	60.063,68
RHEINMETALL ITALIA S.P.A.	EUR	3.000.000,00	31	SUBASSEMBLE PARTI E COMPONENTI PER RADAR DI RICERCA E INSEGUIMENTO IN BANDA X PER SKYSHIELD E SKYGUARD III	367.989,77	0,00
SECONDO MONA S.P.A.	EUR	15.000.000,00	3	AZIONATORI	46.590,00	2.578.976,00
SECONDO MONA S.P.A.	EUR	1.000.000,00	1	GRUPPO ALIMENTAZIONE P/N SM4043	10.669,00	0,00
SECONDO MONA S.P.A.	EUR	1.200.000,00	4	PARTI DI VELIVOLI	59.960,00	65.655,00
SECONDO MONA S.P.A.	EUR	110.000,00	2	VALVOLE DI BASSO LIVELLO COMBUSTIBILE P/N SM3374	1.556,00	44.053,91
SECONDO MONA S.P.A.	EUR	110.000,00	6	VALVOLE DI RIFORMIMENTO P/N SM3373	3.497,49	44.053,91
VITROCISET S.P.A.	EUR	1.250.000,00	2	VCHI02831-CARRELLO PER GENERAZIONE ENERGIA ELETTRICA ALIMENTATO DA GRUPPO ELETTROGENO PER VELIVOLO MIL (P/N 251L00638)	654.140,29	0,00
VITROCISET S.P.A.	EUR	1.250.000,00	2	VCHI02832-CARRELLO PER GENERAZIONE ENERGIA ELETTRICA ALIMENTATO DA RETE FISSA PER VELIVOLO MILITARE (P/N 251L00639)	381.094,25	0,00

TAB. P

Tipo di operazione: Temporanea Importazione (TI)

Denominazione operatore	Codice valuta	Ammontare in valuta	Quantità	Materiale oggetto del contratto	Stato di avanzamento annuale (Euro)	Utilizzo anni precedenti (Euro)
VITROCISSET S.P.A.	EUR	3.000.000,00	12	VCH103720 APPARATO PROVA PER CAVI A RADIO FREQUENZA VELIVOLO MILITARE RFCT	2.537.661,00	0,00
VITROCISSET S.P.A.	EUR	5.750.000,00	1	VCH103720- APPARATO DI PROVA PER CAVI A RADIO FREQUENZA PER VEIVOLO MILITARE- RFCT(P/N 25IL00602)	211.471,74	0,00
VITROCISSET S.P.A.	EUR	1.250.000,00	1	VCH103720-APPARATO DI PROVA PER CAVI A RADIO FREQUENZA PER VELIVOLO MILITARE - RFCT - (P/N 25IL00602)	214.765,46	0,00
<b>Totale complessivo</b>					<b>394.637.990,22</b>	

# Esportazione Definitiva (EX)

## Riepilogo per operatore

### TAB. M1

Tipo di operazione: Esportazione Definitiva (EX)	Riepilogo per operatore			
Denominazione operatore	Numero di operazioni svolte	Stato di avanzamento annuale (Euro)	Utilizzo anni precedenti (Euro)	
A.L.A. SPA	2	55.667,30	0,00	
AEREA S.P.A.	293	26.495.970,03	21.649.169,43	
AERO SEKUR S.P.A.	33	11.248.430,83	216.108,00	
AGENZIA INDUSTRIE DIFESA	27	8.311.044,10	0,00	
AGUSTAWESTLAND SPA	3	1.345.751,47	93.579.214,45	
ALENIA AERMACCHI SPA	235	73.899.014,91	4.404.565,50	
ALUMINIUM BOZEN S.R.L.	1	5.503,25	0,00	
AMPASPACE S.R.L.	156	1.244.319,63	192.245,02	
ARELECS SRL	2	240.000,00	0,00	
ARSENAL FIREARMS SRL	4	753.269,00	0,00	
ASE S.P.A.	68	2.582.215,51	2.678.705,91	
ASTI AIRCRAFT SERVICES SRL	3	48.656,05	0,00	
AVIO S.P.A.	14	8.754.960,00	995.038,00	
AVIO S.P.A.	3	173.400,00	0,00	
AVIOGEI AIRPORT EQUIPMENT - SOCIETA' A RESPONSABILITA'	12	7.800.000,00	0,00	
B-MAX S.R.L.	18	3.960.988,00	0,00	
BENELLI ARMI SPA	10	829.417,75	0,00	
BERCELLA SRL	62	1.163.925,01	517.609,18	
BROOKLYN SRL	1	14.255,00	0,00	
C.A.B.I. CATTANEO S.P.A.	4	275.417,88	0,00	
C.F.F. SISTEMI S.R.L.	1	65.000,00	0,00	
C.P.M. ELETRONICA S.R.L.	2	932.000,00	0,00	
CALZONI SRL	151	29.990.446,65	28.727.159,47	

Tipo di operazione: Esportazione Definitiva (EX)	Riepilogo per operatore		
Denominazione operatore	Numero di operazioni svolte	Stato di avanzamento annuale (Euro)	Utilizzo anni precedenti (Euro)
CARLO SALVI S.P.A.	3	1.855.900,00	0,00
CONSORZIO SIGEN	12	8.128.539,58	25.786.416,00
D ANNA FAUSTINO E GIANCARLO S.R.L.	25	408.502,43	33.689,25
DITTA INDIVIDUALE BORSERINI S.R.L.	1	3.725,00	0,00
E.M.A. EUROPEA MICROFUSIONI AEROSPAZIALI S.P.A.	240	10.015.330,88	11.917.936,81
ELDES S.R.L.	4	596.000,00	0,00
ELET.CA S.R.L.	7	98.212,00	0,00
ELETTRONICA ASTER S.P.A.	188	8.627.897,17	9.505.360,45
ELETTRONICA E SISTEMI PER AUTOMAZIONE - ELE.SI.A. S.P.A.	1	626.374,52	0,00
ELETTRONICA MELARA S.R.L.	49	1.053.566,00	708.108,40
ELETTRONICA S.P.A.	231	85.776.163,90	300.196.704,35
ELSEL - S.R.L.	7	1.368.300,00	1.070.640,00
EUROCONTROL S.P.A.	41	1.599.167,50	700.000,00
FABBRICA DI ARMI P. BERETTA S.P.A.	202	29.760.115,22	4.152.493,38
FIMAC S.P.A.	53	1.624.646,24	3.478.874,70
FINCANTIERI S.P.A.	41	45.904.853,21	12.175.086,33
FINCANTIERI SPA	12	3.240.900,16	5.345.000,00
FINMECCANICA S.P.A.	5497	803.917.246,48	3.989.307.568,28
FIOCCHI MUNIZIONI S.P.A.	162	17.704.638,10	1.873.664,00
FIR ELETTROMECCANICA S.R.L.	5	350.520,00	428.910,00
FORGIALLUMINIO 3 S.R.L.	3	269.000,00	0,00
FORGITAL ITALY S.P.A.	58	1.755.736,22	1.047.965,66
FRATELLI TANFOGLIO SRL	4	126.790,00	0,00

Tipo di operazione: Esportazione Definitiva (EX)	Riepilogo per operatore			
Denominazione operatore	Numero di operazioni svolte	Stato di avanzamento annuale (Euro)	Utilizzo anni precedenti (Euro)	
GE AVIO S.R.L.	2946	179.434.706,47	635.560.651,09	
GEM ELETTRONICA S.R.L.	2	309.000,00	0,00	
GEMELLI S.P.A.	2	70.425,00	0,00	
GETTI SPECIALI S.R.L.	13	115.252,88	114.264,00	
GLENAIR ITALIA S.P.A.	18	648.144,42	27.886,25	
HYPERTAC SPA	844	3.448.707,45	1.567.194,14	
I.D.S. INGEGNERIA DEI SISTEMI S.P.A.	1	313.371,45	50.004,00	
ICAR S.P.A. - INDUSTRIA CONDENSATORI	3	508.084,06	337.324,06	
IFEN S.P.A.	4	1.023.607,00	386.000,00	
INDUSTRIE BITOSI S.P.A.	250	6.933.354,20	3.646.703,05	
INSIS S.P.A.	4	365.000,00	0,00	
INTERMARINE S.P.A.	26	68.935.418,45	175.550.330,00	
INVERNIZZI PRESSE DI INVERNIZZI MAGGI LAURA E C. S.N.C.	1	50.000,00	0,00	
ISOCLIMA S.P.A.	17	475.553,32	0,00	
ITALIANA PONTI RADIO S.R.L.	1	65.000,00	0,00	
ITT CANNON VEAM ITALIA S.R.L.	12	58.493,88	0,00	
IVECO - OTO MELARA SCRL	5	10.950.000,00	0,00	
IVECO DEFENCE VEHICLES S.P.A.	804	134.715.510,17	144.129.778,22	
IVECO S.P.A.	3	369.781,10	47.691.300,00	
JOINTEK S.R.L.	74	1.107.196,34	579.113,95	
L.M.A. S.R.L.	24	1.769.227,34	1.119.868,49	
LACS S.R.L.	6	20.800,00	0,00	
LARIMART S.P.A.	1	17.800,00	0,00	

Tipo di operazione: Esportazione Definitiva (EX)	Riepilogo per operatore		
Denominazione operatore	Numero di operazioni svolte	Stato di avanzamento annuale (Euro)	Utilizzo anni precedenti (Euro)
LEONARDO S.P.A.	5279	754.019.590,37	3.383.259.635,00
LOGIC S.P.A.	124	4.821.368,03	3.075.014,15
M.E.S. S.P.A. MECCANICA PER L'ELETTRONICA E	27	7.523.135,28	3.219.021,38
M.P.G. INSTRUMENTS S.R.L.	36	1.021.263,15	467.280,00
MAGNAGHI AERONAUTICA S.P.A.	57	3.214.424,75	1.454.082,09
MAKO SHARK S.R.L.	17	646.882,00	0,00
MARCONI INDUSTRIAL SERVICES S.P.A.	9	1.045.500,00	51.575,00
MARIANO PRAVISANI & C. S.R.L.	9	662.100,00	4.634.700,00
MBDA ITALIA SPA	242	97.956.027,56	522.231.519,23
MECAER AVIATION GROUP S.P.A.	8	1.402.018,00	588.384,00
MICROTECNICA S.R.L.	1203	32.775.872,45	74.869.684,36
MINISTERO DELLA DIFESA	14	53.287.356,79	0,00
MINUTERIE 3M SRL	87	3.118.012,92	0,00
MIPOT S.P.A.	2	33.600,70	58.436,00
MOOG ITALIANA S.R.L.	55	1.962.939,74	500.752,55
NORTHROP GRUMMAN ITALIA S.P.A.	437	36.340.490,70	24.809.645,76
NUOVA JAGER S.R.L.	8	1.158.537,52	0,00
O.V.S. VILLELLA S.R.L.	10	603.179,01	0,00
OFFICINE FONDERIE PATRONE S.P.A.	27	1.696.669,02	484.810,00
OFFICINE MECCANICHE AERONAUTICHE O.M.A. S.P.A.	242	2.629.400,78	5.892.419,33
ORIZZONTE SISTEMI NAVALI S.P.A.	19	1.435.783,78	368.223.661,29
PASQUALI MICROWAVE SYSTEMS S.R.L.	8	493.858,00	700.000,00
PIAGGIO AERO INDUSTRIES S.P.A.	141	4.853.572,94	4.310.437,26



Tipo di operazione: Esportazione Definitiva (EX)	Riepilogo per operatore		
Denominazione operatore	Numero di operazioni svolte	Stato di avanzamento annuale (Euro)	Utilizzo anni precedenti (Euro)
PIETRO ROSA TBM S.R.L.	10	546.390,82	0,00
PORTA S.R.L.	1	3.000,00	0,00
PRIVATE ENGINEERING COMPANY ITALIA SRL	1	359.568,17	0,00
R.W.M. ITALIA S.P.A.	68	63.578.221,88	74.838.884,25
RAMPINI CARLO S.P.A.	11	587.500,00	204.000,00
RHEINMETALL ITALIA S.P.A.	115	31.154.923,90	32.987.400,61
RHODE & SCHWARZ ITALIA S.P.A.	24	181.205,00	0,00
RI-BA COMPOSITES S.R.L.	3	22.530,00	0,00
RIMORCHI BERTOJA S.P.A.	7	870.400,00	4.199.564,00
RING MILL S.P.A.	2	114.500,00	0,00
RIZZINI S.R.L.	6	88.085,35	0,00
S.I.E.L. S.R.L.	8	276.098,80	0,00
SACIL S.R.L.	59	2.197.128,68	1.069.478,54
SAGIOFIM S.P.A.	2	17.143,00	0,00
SEASTEMA S.P.A.	1	8.036,17	0,00
SECONDO MONA S.P.A.	631	11.640.816,76	12.429.284,10
SICAMB S.P.A.	11	2.387.432,64	5.814.675,22
SIMAD S.P.A.	15	3.874.196,15	5.918.210,00
SIMMEL DIFESA S.P.A.	61	27.719.451,33	2.666.400,00
SIRIO PANEL S.P.A.	1786	23.870.930,81	4.585.044,51
SITEP ITALIA S.P.A.	4	1.531.016,00	0,00
SKF INDUSTRIE S.P.A.	41	1.785.713,98	272.260,34
SO.MA.CI.S. - S.P.A. -	53	475.267,30	542,00

Tipo di operazione: Esportazione Definitiva (EX)	Riepilogo per operatore		
Denominazione operatore	Numero di operazioni svolte	Stato di avanzamento annuale (Euro)	Utilizzo anni precedenti (Euro)
SOCIETA INDUSTRIA MECCANICA S.I.ME. S.R.L.	2	1.359,90	0,00
STATO MAGGIORE ESERCITO	2	2.877.867,09	0,00
SUPPORT LOGISTIC SERVICES S.R.L.	6	333.689,60	0,00
T.C.S. GROUP S.R.L.	3	16.889,69	495.940,65
TECNOSERVICES S.A.S DI MARRAS BRUNO & C.	2	45.830,00	0,00
TELEGI S.R.L.	10	811.237,50	255.000,00
TELESPAZIO SPA	25	3.014.150,00	444.201,22
TESEO S.P.A.	1	100.408,00	0,00
THALES ALENIA SPACE ITALIA S.P.A.	5	1.738.743,60	13.536.396,83
THALES ITALIA S.P.A.	36	2.981.322,72	0,00
THALES STARMILLE S.R.L.	11	5.546.890,81	1.860.144,33
U.E.E. ITALIA S.R.L.	65	4.926.352,40	2.496.890,00
UMBRA CUSCINETTI S.P.A.	79	2.366.425,28	5.749.448,14
VARINELLI SRL	5	2.560.000,00	0,00
VASINI DIANA & GUALANDI S.R.L.	22	1.044.725,00	80,00
VITROCISSET S.P.A.	25	18.066.099,81	7.749.130,68
WARTSILA ITALIA SPA	29	5.386.099,00	837.372,00
Totale complessivo		2.854.515.441,14	

**Riesportazione (RE)**  
**Riepilogo per operatore**  
**TAB. M1 - APPENDICE**

Tipo di operazione: Rispertazione (RE)	Riepilogo per operatore
Denominazione operatore	Numero di operazioni svolte Stato di avanzamento annuale (Euro) Utilizzo anni precedenti (Euro)
AEREA S.P.A.	7 300.000,00 75.000,00
AGUSTAWESTLAND SPA	1 17.513,31 720.729,00
ALENIA AERMACCHI SPA	2 1.746.057,18 975.675,31
ASE S.P.A.	21 1.132.021,40 630.595,33
ELET.CA S.R.L.	1 23.395,80 0,00
ELETTRONICA ASTER S.P.A.	23 1.495.006,00 3.422.174,46
ELETTRONICA S.P.A.	47 4.025.156,76 39.832.045,56
FIMAC S.P.A.	10 330.360,00 304.000,00
FINMECCANICA S.P.A.	813 91.506.371,94 402.808.375,58
GE AVIO S.R.L.	19 1.103.715,44 11.934.809,06
INTERMARINE S.P.A.	3 2.596.500,00 3.178.000,00
IVECO DEFENCE VEHICLES S.P.A.	1 157.610,40 0,00
IVECO OTO MELARA SOCIETÀ CONSORTILE A.R.L.	5 811.862,57 116.675,96
LEONARDO S.P.A.	774 64.949.733,09 397.157.710,32
LOGIC S.P.A.	32 370.436,62 1.042.460,93
M.E.S. S.P.A. MECCANICA PER L'ELETTRONICA E	8 845.390,38 622.774,42
MBDA ITALIA SPA	52 7.372.136,61 15.436.538,24
MICROTECNICA S.R.L.	228 9.847.362,95 37.866.204,60
NORTHROP GRUMMAN ITALIA S.P.A.	133 20.192.505,06 42.564.798,44
OFFICINE MECCANICHE AERONAUTICHE O.M.A. S.P.A.	39 383.860,29 221.019,79
ORIZZONTE SISTEMI NAVALI S.P.A.	2 77.600,00 0,00
PIAGGIO AERO INDUSTRIES S.P.A.	2 3.155.135,97 0,00
RHEINMETALL ITALIA S.P.A.	70 10.276.735,10 105.163.805,74

Tipo di operazione: Riasportazione (RE)	Riepilogo per operatore			
Denominazione operatore	Numero di operazioni svolte	Stato di avanzamento annuale (Euro)	Utilizzo anni precedenti (Euro)	
SECONDO MONA S.P.A. SIRIO PANEL S.P.A.	29 31	604.427,36 2.475.032,40	2.118.984,84 1.707.575,20	
	Totale complessivo	225.795.926,63		

# Temporanea Esportazione (TE)

## Riepilogo per operatore

### TAB. N1

Tipo di operazione: Temporanea Esportazione (TE)	Riepilogo per operatore		
Denominazione operatore	Numero di operazioni svolte	Stato di avanzamento annuale (Euro)	Utilizzo anni precedenti (Euro)
AGUSTAWESTLAND SPA	2	7.318,26	518,14
ASE S.P.A.	1	678,47	0,00
DESIGN MANUFACTURING S.P.A.	1	23.249,28	488.136,84
ELET.CA S.R.L.	1	750,00	0,00
ELETTRONICA S.P.A.	18	215.118,60	183.510,43
ELSEL - S.R.L.	2	100.000,00	0,00
FABBRICA DI ARMI P. BERETTA S.P.A.	87	117.840,70	0,00
FINCANTIERI S.P.A.	1	120.000,00	0,00
FINMECCANICA S.P.A.	434	34.901.477,02	90.185.220,81
FRATELLI TANFOGLIO SRL	3	4.700,00	0,00
GE AVIO S.R.L.	6	7.300,00	546.319,00
GEM ELETTRONICA S.R.L.	6	348.945,40	0,00
INSIS S.P.A.	4	451.712,00	0,00
ISI GEIE S.P.A.	6	122.331,31	395.621,32
IVECO DEFENCE VEHICLES S.P.A.	4	2.030.000,00	0,00
LEONARDO S.P.A.	283	81.256.913,75	78.228.417,53
LOGIC S.P.A.	2	427.738,00	0,00
M.P.G. INSTRUMENTS S.R.L.	15	204.561,98	12.647,94
MBDA ITALIA SPA	24	1.745.532,98	848.991,33
MICROTECNICA S.R.L.	21	241.187,70	91.470,76
MOOG ITALIANA S.R.L.	2	211.255,15	382.899,95
NORTHROP GRUMMAN ITALIA S.P.A.	39	1.426.314,23	2.641.349,20
PIAGGIO AERO INDUSTRIES S.P.A.	6	14.563.612,00	0,00

Tipo di operazione: Temporanea Esportazione (TE)	Riepilogo per operatore		
Denominazione operatore	Numero di operazioni svolte	Stato di avanzamento annuale (Euro)	Utilizzo anni precedenti (Euro)
RHEINMETALL ITALIA S.P.A.	18	1.631.187,44	7.029.996,47
S.I.E.L. S.R.L.	4	3.000,00	0,00
SECONDO MONA S.P.A.	17	208.706,66	396.782,05
SUPPORT LOGISTIC SERVICES S.R.L.	2	29.000,00	0,00
TEKNE S.R.L.	1	200.000,00	0,00
THALES ITALIA S.P.A.	2	36.000,00	15.000,00
THALES STARMILLE S.R.L.	1	30.000,00	30.000,00
VITROCISET S.P.A.	1	205.740,00	0,00
<b>Totale complessivo</b>		<b>140.872.170,93</b>	



# Importazione Definitiva (IM)

## Riepilogo per operatore

### TAB. 01

Tipo di operazione: Importazione Definitiva (IM)	Riepilogo per operatore		
Denominazione operatore	Numero di operazioni svolte	Stato di avanzamento annuale (Euro)	Utilizzo anni precedenti (Euro)
AGENZIA INDUSTRIE DIFESA	5	25.700,00	0,00
AGUSTAWESTLAND SPA	1	145.689,03	894.451,17
ANGELO PODESTA' S.R.L.	2	533.708,35	0,00
ASE S.P.A.	5	25.077,81	19.778,50
B.M.D. S.P.A.	1	191.418,52	0,00
ELETTRONICA S.P.A.	20	7.570.778,57	4.886.067,57
ESPLODENTI SABINO S.R.L.	36	1.415.772,95	876.553,55
FABBRICA DI ARMI P. BERETTA S.P.A.	24	284.510,70	535.451,50
FINMECCANICA S.P.A.	92	13.377.243,68	62.795.547,09
ISOCLIMA S.P.A.	7	125.017,96	0,00
ITT CANNON VEAM ITALIA S.R.L.	7	6.519,03	0,00
LARIMART S.P.A.	2	227.200,00	0,00
LEONARDO S.P.A.	109	12.785.052,53	18.941.815,24
M.P.G. INSTRUMENTS S.R.L.	16	940.770,58	850.239,73
MBDA ITALIA SPA	6	4.475.000,00	45.122.746,00
MICROTECNICA S.R.L.	1	3.446,56	11.827,67
MOOG ITALIANA S.R.L.	27	190.794,79	81.415,78
NORTHROP GRUMMAN ITALIA S.P.A.	111	5.606.358,81	23.247.949,47
PETZ CO. S.R.L.	1	955.602,00	0,00
PIAGGIO AERO INDUSTRIES S.P.A.	4	233.113,60	0,00
R.W.M. ITALIA S.P.A.	14	6.141.533,45	8.703.166,32
RHEINMETALL ITALIA S.P.A.	8	866.504,19	101.392,65
SECONDO MONA S.P.A.	8	134.980,05	0,00

Tipo di operazione: Importazione Definitiva (IM)	Riepilogo per operatore		
Denominazione operatore	Numero di operazioni svolte	Stato di avanzamento annuale (Euro)	Utilizzo anni precedenti (Euro)
SIMMEL DIFESA S.P.A.	20	2.237.781,97	465.887,91
SUPPORT LOGISTIC SERVICES S.R.L.	2	78.000,00	178.668,00
TELESPAZIO SPA	7	2.204.257,94	0,00
THALES ITALIA S.P.A.	5	701.680,37	1.103.532,39
THALES STARMILLE S.R.L.	4	542.370,58	1.262.842,17
<b>Totale complessivo</b>		<b>62.025.884,02</b>	

**Reimportazione(RI)**  
**Riepilogo per operatore**  
**TAB. 01 - APPENDICE**

Tipo di operazione: Reimportazione(RI)	Riepilogo per operatore	
Denominazione operatore	Utilizzo anni precedenti (Euro)	
Numero di operazioni svolte	Stato di avanzamento annuale (Euro)	
AGUSTAWESTLAND SPA	138.419,25	256.227,83
DESIGN MANUFACTURING S.P.A.	174.000,00	696.000,00
ELET.CA S.R.L.	750,00	0,00
ELETTRONICA S.P.A.	411.008,25	38.217.885,23
ELSEL - S.R.L.	50.000,00	0,00
FABBRICA DI ARMI P. BERETTA S.P.A.	93.167,60	0,00
FINCANTIERI SPA	45.000,00	0,00
FINMECCANICA S.P.A.	15.955.553,32	54.385.171,74
GE AVIO S.R.L.	57.726,88	39.348,90
GEM ELETTRONICA S.R.L.	164.042,74	22.981,26
INSIS S.P.A.	903.423,99	0,00
ISI GEIE S.P.A.	71.275,95	390.544,66
IVECO DEFENCE VEHICLES S.P.A.	2.558.855,00	0,00
IVECO S.P.A.	379.178,78	0,00
LEONARDO S.P.A.	73.334.841,87	43.874.746,76
LOGIC S.P.A.	427.738,00	0,00
M.P.G. INSTRUMENTS S.R.L.	119.126,21	86.874,40
MBDA ITALIA SPA	984.334,34	72.000,00
MICROTECNICA S.R.L.	247.665,45	0,00
MOOG ITALIANA S.R.L.	52.813,79	382.899,95
NORTHROP GRUMMAN ITALIA S.P.A.	1.291.751,13	5.526.845,75
PIAGGIO AERO INDUSTRIES S.P.A.	435.258,50	30.775,50
RHEINMETALL ITALIA S.P.A.	514.957,06	6.775.592,60

Tipo di operazione: Reimportazione(RI)	Riepilogo per operatore			
Denominazione operatore	Numero di operazioni svolte	Stato di avanzamento annuale (Euro)	Utilizzo anni precedenti (Euro)	
S.I.E.L. S.R.L.	4	3.000,00	0,00	
SECONDO MONA S.P.A.	10	147.108,93	347.936,06	
SUPPORT LOGISTIC SERVICES S.R.L.	2	29.000,00	0,00	
TEKNE S.R.L.	1	200.000,00	0,00	
VITROCISSET S.P.A.	1	205.740,00	0,00	
Totale complessivo		98.995.737,04		

# Temporanea Importazione (TI)

## Riepilogo per operatore

### TAB. P1

Tipo di operazione: Temporanea Importazione (TI)	Riepilogo per operatore			
Denominazione operatore	Numero di operazioni svolte	Stato di avanzamento annuale (Euro)	Utilizzo anni precedenti (Euro)	
AEREA S.P.A.	9	337.500,00	285.000,00	
AGUSTAWESTLAND SPA	1	125.737,08	890.369,92	
ALENIA AERMACCHI SPA	33	30.080.953,37	464.486,93	
ASE S.P.A.	13	1.228.831,64	1.031.935,02	
CALZONI SRL	20	1.730.039,95	318.702,50	
ELET.CA S.R.L.	2	38.993,00	0,00	
ELETTRONICA ASTER S.P.A.	15	2.252.365,95	3.177.508,00	
ELETTRONICA S.P.A.	56	32.102.427,00	44.882.681,61	
EUROCONTROL S.P.A.	1	22.600,00	0,00	
FIMAC S.P.A.	9	180.000,00	474.360,00	
FINMECCANICA S.P.A.	580	159.283.434,60	493.336.183,65	
GE AVIO S.R.L.	20	1.875.366,05	64.755.882,69	
IVECO - OTO MELARA SCRL	2	399.860,31	994.482,39	
IVECO DEFENCE VEHICLES S.P.A.	5	752.841,65	0,00	
LEONARDO S.P.A.	467	104.708.248,58	456.454.223,75	
LOGIC S.P.A.	27	336.434,29	1.185.292,26	
M.E.S. S.P.A. MECCANICA PER L'ELETTRONICA E	11	1.005.510,88	430.933,24	
MBDA ITALIA SPA	37	9.653.480,69	32.176.713,91	
MICROTECNICA S.R.L.	179	8.525.305,92	47.047.586,43	
MOOG ITALIANA S.R.L.	1	5.897,55	0,00	
NORTHROP GRUMMAN ITALIA S.P.A.	249	22.334.019,69	43.289.413,46	
OFFICINE MECCANICHE AERONAUTICHE O.M.A. S.P.A.	35	473.158,29	444.346,50	
ORIZZONTE SISTEMI NAVALI S.P.A.	6	432.100,00	0,00	



Tipo di operazione: Temporanea Importazione (TI)	Riepilogo per operatore			
Denominazione operatore	Numero di operazioni svolte	Stato di avanzamento annuale (Euro)	Utilizzo anni precedenti (Euro)	
PIAGGIO AERO INDUSTRIES S.P.A.	3	2.862.429,31	2.131.883,64	
RHEINMETALL ITALIA S.P.A.	50	9.769.049,19	27.667.109,51	
SECONDO MONA S.P.A.	11	122.272,49	2.688.684,91	
VITROCISET S.P.A.	5	3.999.132,74	0,00	
Totale complessivo		394.637.990,22		

# Esportazione Definitiva (EX)

## Riepilogo per paese

### TAB. M2

Tipo di operazione: Esportazione Definitiva (EX)		Riepilogo per paese		
Area geografica	Paese	Numero di operazioni svolte	Stato di avanzamento annuale (Euro)	Utilizzo anni precedenti (Euro)
1	Austria	135	64.119.388,44	195.084.006,57
1	Belgio	424	53.615.266,83	124.180.540,37
1	Bulgaria	70	3.349.703,74	21.930.278,51
1	Croazia	9	13.464.142,69	0,00
1	Danimarca	200	23.753.547,38	57.179.290,27
1	Finlandia	121	70.565.603,60	184.251.211,27
1	Francia	2747	224.126.937,90	395.484.207,80
1	Germania	3961	260.748.078,26	712.079.872,68
1	Grecia	53	7.914.258,59	56.788.361,10
1	Irlanda	11	647.006,88	3.192.515,98
1	Lituania	76	11.251.950,46	10.397.025,24
1	Lussemburgo	6	175.176,54	7.217,84
1	Malta	5	14.640.850,00	0,00
1	Paesi Bassi	133	41.952.542,86	275.721.604,94
1	Polonia	125	109.549.206,16	13.408.107,88
1	Portogallo	213	11.568.630,93	12.685.378,73
1	Regno Unito	4792	300.251.742,74	678.920.215,22
1	Rep. Ceca	34	12.061.828,99	2.926.660,44
1	Rep. slovacca	6	1.351.600,00	0,00
1	Romania	140	25.817.696,08	4.448.161,50
1	Slovenia	1	350.000,00	0,00
1	Spagna (escluse XC XL)	1464	95.621.242,18	248.776.008,84
1	Svezia	167	26.757.773,66	59.082.762,32

Tipo di operazione: Esportazione Definitiva (EX)		Riepilogo per paese		
Area geografica	Paese	Numero di operazioni svolte	Stato di avanzamento annuale (Euro)	Utilizzo anni precedenti (Euro)
1	Ungheria	1	1.700,00	0,00
2	Albania	18	2.930.495,40	0,00
2	Canada	98	3.256.827,18	19.343.049,24
2	Norvegia	642	43.021.318,06	117.173.665,23
2	Stati Uniti d'America	1964	220.762.396,08	244.626.527,09
2	Turchia	473	75.988.955,94	343.767.439,11
3	Afganistan	3	9.644,29	0,00
3	Algeria	85	50.735.906,03	498.816.046,91
3	Angola	4	20.360,00	0,00
3	Arabia Saudita	1136	139.957.886,62	542.394.493,35
3	Argentina	17	3.544.409,48	5.814.675,22
3	Australia	590	32.566.793,36	141.111.830,87
3	Bahreïn	29	6.075.140,42	52.526,55
3	Bangladesh	29	47.871.240,74	139.925,62
3	Bolivia	1	82.392,27	0,00
3	Brasile	137	10.525.547,58	53.773.862,48
3	Brunei	1	165.870,00	0,00
3	Ciad	3	95.666,00	4.200.754,00
3	Cile	27	4.839.534,32	1.630.523,54
3	Cina	1	4.492,70	0,00
3	Città del Vaticano	2	15.895,00	0,00
3	Colombia	23	5.885.909,64	0,00
3	Corea del Sud	109	13.791.799,93	13.784.206,74

Tipo di operazione: Esportazione Definitiva (EX)		Riepilogo per paese		
Area geografica	Paese	Numero di operazioni svolte	Stato di avanzamento annuale (Euro)	Utilizzo anni precedenti (Euro)
3	Ecuador	5	1.055.745,41	0,00
3	Egitto	26	9.065.031,60	9.454.011,59
3	El Salvador	4	110.890,00	0,00
3	Emirati arabi uniti	276	74.916.545,00	145.748.261,30
3	Etiopia	2	55.266,95	0,00
3	Filippine	17	1.588.842,82	73.196.415,86
3	Giappone	170	10.700.211,27	44.965.292,78
3	Gibuti	2	2.877.867,09	0,00
3	Giordania	82	56.592.685,56	166.380,00
3	India	357	34.374.422,29	123.239.728,18
3	Indonesia	96	38.440.671,42	23.214.479,87
3	Irak	12	16.469.250,00	0,00
3	Israele	214	88.537.416,30	362.411.687,29
3	Kazakistan	7	362.141,00	0,00
3	Kenia	11	17.153.913,00	0,00
3	Kuwait	17	990.635,90	8.917.699,36
3	Libano	22	3.435.166,08	5.425.600,00
3	Malaysia	51	3.997.874,96	4.568.139,88
3	Mali	9	72.204,94	0,00
3	Marocco	64	6.112.022,39	4.794.214,33
3	Messico	45	3.623.173,41	4.046.331,04
3	Namibia	2	17.937,31	0,00
3	Nigeria	87	52.001.557,91	0,00

Tipo di operazione: Esportazione Definitiva (EX)		Riepilogo per paese		
Area geografica	Paese	Numero di operazioni svolte	Stato di avanzamento annuale (Euro)	Utilizzo anni precedenti (Euro)
3	Nuova Zelanda	40	569.810,32	8.321.027,13
3	Oman	1419	142.240.856,95	165.384.537,60
3	Pakistan	232	22.850.687,99	309.955.422,83
3	Paraguay	3	58.136,00	0,00
3	Peru'	61	15.634.597,81	157.017.873,74
3	Qatar	6	1.886.535,62	0,00
3	Serbia	6	2.566.964,00	0,00
3	Singapore	420	69.661.911,80	292.718.689,05
3	Sri Lanka	7	829.846,00	837.372,00
3	Sud Africa	24	5.918.725,46	2.764.834,71
3	Svizzera	60	7.359.357,77	11.833.145,72
3	Tailandia	69	56.741.626,21	1.952.787,45
3	Taiwan	20	10.311.800,30	1.477.515,59
3	Tunisia	13	172.858,49	260.649,92
3	Turkmenistan	62	58.170.885,08	127.785.135,45
3	Uruguay	1	7.457,76	0,00
3	Venezuela	4	753.269,00	0,00
3	Vietnam	7	331.943,00	0,00
3	Zambia	3	92.343,02	12.446.656,98
		<b>totale complessivo</b>	<b>2.854.515.441,14</b>	

**Riesportazione (RE)**  
**Riepilogo per paese**  
**TAB. M2 - APPENDICE**

Tipo di operazione: Riesportazione (RE)		Riepilogo per paese		
Area geografica	Paese	Numero di operazioni svolte	Stato di avanzamento annuale (Euro)	Utilizzo anni precedenti (Euro)
1	Bulgaria	1	945.000,00	2.735.000,00
1	Danimarca	22	1.711.720,82	10.198.823,85
1	Finlandia	3	2.596.500,00	3.178.000,00
1	Francia	84	3.560.476,15	6.563.852,22
1	Germania	77	5.726.350,15	8.640.990,25
1	Regno Unito	139	5.847.407,04	48.482.686,92
1	Romania	1	12.317,00	0,00
1	Spagna (escluse XC XL)	11	894.052,65	4.983.365,77
2	Canada	218	16.825.553,19	57.285.974,41
2	Norvegia	15	287.360,93	166.896,76
2	Stati Uniti d'America	177	35.831.865,29	50.798.668,07
2	Turchia	208	43.866.598,34	40.757.231,62
3	Algeria	7	1.449.548,18	996.283,21
3	Arabia Saudita	52	1.533.633,12	77.813.793,35
3	Australia	100	14.072.837,31	24.495.022,10
3	Brasile	197	9.026.810,02	44.022.993,35
3	Cile	3	52.866,74	14.579,57
3	Cina	1	7.592,09	1.482.413,86
3	Congo (Repubblica)	3	155.200,00	95.200,00
3	Corea del Sud	37	765.417,91	1.726.670,00
3	Egitto	4	51.000,00	739.615,95
3	Emirati arabi uniti	84	5.856.412,12	47.669.288,90
3	Giappone	17	8.642.276,72	35.732.144,58



Tipo di operazione: Riesportazione (RE)		Riepilogo per paese		
Area geografica	Paese	Numero di operazioni svolte	Stato di avanzamento annuale (Euro)	Utilizzo anni precedenti (Euro)
3	Giordania	9	595.903,62	518.870,20
3	India	136	8.934.969,66	25.995.383,73
3	Israele	275	24.683.604,53	20.699.576,71
3	Kuwait	20	823.795,34	10.465.828,75
3	Malaysia	71	3.287.380,41	8.361.630,52
3	Marocco	6	1.301.622,32	1.936.179,82
3	Mauritania	5	13.550,00	0,00
3	Nigeria	1	1.733.740,18	975.675,31
3	Nuova Zelanda	10	1.705.247,37	5.490.499,63
3	Oman	33	2.333.858,21	6.109.427,34
3	Pakistan	194	7.170.680,57	8.638.703,79
3	Peru'	4	940.903,79	916.090,22
3	Qatar	1	151.254,42	2.238.892,50
3	Singapore	33	1.796.975,53	112.543.659,11
3	Sud Africa	3	315.000,00	315.000,00
3	Svizzera	88	10.059.044,91	14.483.253,51
3	Taiwan	1	200.000,00	0,00
3	Turkmenistan	2	29.600,00	233.600,00
	Totale complessivo		225.795.926,63	

# Temporanea Esportazione (TE)

## Riepilogo per paese

### TAB. N2

Tipo di operazione: Temporanea Esportazione (TE)		Riepilogo per paese		
Area geografica	Paese	Numero di operazioni svolte	Stato di avanzamento annuale (Euro)	Utilizzo anni precedenti (Euro)
1	Austria	1	132.000,00	64.176,00
1	Bulgaria	1	14.250,90	0,00
1	Finlandia	6	217.297,66	250.603,00
1	Francia	142	9.598.271,82	13.969.051,33
1	Germania	90	2.397.296,89	14.564.167,57
1	Paesi Bassi	26	1.397.954,90	4.726.005,24
1	Portogallo	5	60.383,84	142.478,08
1	Regno Unito	118	8.656.726,33	17.702.634,61
1	Rep. slovacca	2	200.000,00	200.000,00
1	Spagna (escluse XC XL)	3	81.000,00	108.682,38
2	Canada	3	58.787,19	221.159,76
2	Stati Uniti d'America	359	23.160.443,72	28.522.246,66
2	Turchia	6	394.330,00	422.436,00
3	Algeria	2	31.171.226,00	0,00
3	Arabia Saudita	4	142.512,00	767.522,00
3	Australia	2	2.400,00	0,00
3	Azerbaigian	1	200.000,00	0,00
3	Bangladesh	1	20.050,00	0,00
3	Bolivia	3	31.100.470,00	0,00
3	Brasile	5	2.255,00	0,00
3	Cile	3	132.000,00	0,00
3	Cina	1	163.346,00	0,00
3	Congo (Repubblica)	26	2.983.280,50	11.400.260,75

Tipo di operazione: Temporanea Esportazione (TE)		Riepilogo per paese		
Area geografica	Paese	Numero di operazioni svolte	Stato di avanzamento annuale (Euro)	Utilizzo anni precedenti (Euro)
3	Egitto	2	88.250,00	0,00
3	Emirati arabi uniti	17	16.978.512,00	31.800,00
3	Giordania	9	11.500,00	0,00
3	India	25	246.536,00	100.052,00
3	Indonesia	13	324.400,00	18.573,27
3	Israele	25	3.885.385,36	3.487.595,74
3	Kazakistan	11	432.000,00	0,00
3	Malaysia	13	225.460,40	0,00
3	Oman	4	5.000,00	0,00
3	Pakistan	24	450.805,83	29.000,00
3	Peru'	8	9.800,00	0,00
3	Qatar	7	276.000,00	0,00
3	Singapore	6	93.000,00	16.000,00
3	Sud Africa	14	155.362,00	114.184,00
3	Svizzera	17	1.231.937,44	7.029.996,47
3	Taiwan	1	3.002.339,87	0,00
3	Tunisia	2	24.999,28	488.136,84
3	Turkmenistan	6	1.144.600,00	0,00
		Totale complessivo	140.872.170,93	

# Importazione Definitiva (IM)

## Riepilogo per paese

### TAB. 02

Tipo di operazione: Importazione Definitiva (IM)		Riepilogo per paese		
Area geografica	Paese	Numero di operazioni svolte	Stato di avanzamento annuale (Euro)	Utilizzo anni precedenti (Euro)
1	Bulgaria	2	401.932,42	15.974.965,34
1	Francia	2	3.291.000,00	43.148.746,00
1	Germania	1	1.830,00	19.778,50
1	Regno Unito	17	2.014.714,79	29.174.724,52
1	Spagna (escluse XC XL)	26	896.281,33	2.175.921,98
2	Canada	12	3.086.026,24	5.202.321,84
2	Norvegia	1	297.435,60	2.561.179,90
2	Stati Uniti d'America	329	33.457.782,94	43.351.575,90
2	Turchia	10	1.554.250,00	2.507.900,00
3	Australia	6	77.365,96	0,00
3	Cina	10	1.000.993,77	290.902,52
3	Corea del Sud	4	171.799,63	86.141,48
3	India	1	22.794,00	381.910,00
3	Israele	63	9.649.198,89	2.893.756,54
3	Malaysia	9	1.244.050,95	1.103.532,39
3	Nuova Zelanda	1	500,00	0,00
3	Oman	11	10.850,00	0,00
3	Pakistan	1	271,03	0,00
3	Serbia	3	998.225,00	0,00
3	Singapore	6	30.026,00	0,00
3	Sud Africa	8	1.944.853,60	3.212.711,00
3	Svizzera	20	1.620.467,62	623.848,06
3	Tailandia	2	253.234,25	0,00
	<b>Totale complessivo</b>		<b>62.025.884,02</b>	

**Reimportazione(RI)**  
**Riepilogo per paese**  
**TAB. O2 - APPENDICE**

Tipo di operazione: Reimportazione(RI)		Riepilogo per paese		
Area geografica	Paese	Numero di operazioni svolte	Stato di avanzamento annuale (Euro)	Utilizzo anni precedenti (Euro)
1	Francia	67	3.212.573,15	44.143.723,66
1	Germania	73	834.460,81	3.820.494,87
1	Portogallo	1	5.687,98	58.648,45
1	Regno Unito	60	2.093.933,27	4.780.583,60
1	Rep. Ceca	3	1.839.681,27	7.290.776,82
2	Canada	1	15.003,40	191.252,30
2	Stati Uniti d'America	448	12.627.086,04	36.513.379,71
2	Turchia	1	11.200,00	0,00
3	Algeria	2	31.171.226,00	0,00
3	Arabia Saudita	6	3.268.855,00	577.900,00
3	Australia	2	2.400,00	0,00
3	Azerbaijan	1	200.000,00	0,00
3	Bolivia	2	31.100.000,00	0,00
3	Cile	21	145.700,00	0,00
3	Cina	1	163.346,00	0,00
3	Colombia	1	20.500,00	0,00
3	Congo (Repubblica)	13	2.064.715,00	3.632.245,00
3	Emirati arabi uniti	13	743.400,00	10.800,00
3	Giordania	2	31.000,00	0,00
3	India	36	1.221.327,98	165.445,00
3	Israele	41	1.869.406,27	1.425.874,34
3	Kazakistan	4	432.000,00	0,00
3	Kuwait	1	26.669,02	0,00



Tipo di operazione: Reimportazione(RI)		Riepilogo per paese		
Area geografica	Paese	Numero di operazioni svolte	Stato di avanzamento annuale (Euro)	Utilizzo anni precedenti (Euro)
3	Malaysia	4	221.557,74	22.981,26
3	Marocco	1	3.737.615,50	0,00
3	Oman	2	379.178,78	0,00
3	Pakistan	12	147.705,83	12.000,00
3	Paraguay	1	11.012,60	0,00
3	Qatar	5	238.000,00	0,00
3	Singapore	6	120.322,00	10.000,00
3	Sud Africa	16	257.188,00	2.211.923,00
3	Svizzera	12	556.985,40	6.816.870,94
3	Tailandia	2	52.000,00	0,00
3	Tunisia	2	174.000,00	696.000,00
		Totale complessivo	98.995.737,04	

# Temporanea Importazione (TI)

## Riepilogo per paese

### TAB. P2

Tipo di operazione: Temporanea Importazione (TI)		Riepilogo per paese		
Area geografica	Paese	Numero di operazioni svolte	Stato di avanzamento annuale (Euro)	Utilizzo anni precedenti (Euro)
1	Austria	1	10.632,91	135.403,50
1	Danimarca	31	1.577.514,41	36.540.624,01
1	Francia	73	3.263.008,23	19.629.232,71
1	Germania	39	2.987.332,24	9.819.083,21
1	Polonia	1	30.000,00	1.580.018,52
1	Regno Unito	105	5.501.126,41	75.789.749,28
1	Spagna (escluse XC XL)	9	720.709,47	6.387.174,80
2	Canada	133	16.452.534,48	66.406.133,15
2	Norvegia	9	264.374,61	210.009,71
2	Stati Uniti d'America	318	41.094.434,89	66.692.666,55
2	Turchia	271	85.541.541,21	112.993.368,64
3	Algeria	15	4.317.431,65	1.189.767,46
3	Arabia Saudita	28	1.862.434,17	4.556.689,04
3	Australia	90	19.957.906,63	26.736.211,70
3	Brasile	66	8.743.337,43	111.970.794,53
3	Cile	7	332.448,91	423.119,49
3	Cina	1	7.592,09	1.482.413,86
3	Congo (Repubblica)	8	348.230,00	471.850,00
3	Corea del Sud	28	1.127.605,96	2.365.703,92
3	Egitto	2	570.000,00	739.615,95
3	Emirati arabi uniti	77	32.919.664,94	53.921.353,88
3	Filippine	1	37.155,71	0,00
3	Giappone	25	13.305.024,44	38.426.957,94

Tipo di operazione: Temporanea Importazione (TI)		Riepilogo per paese		
Area geografica	Paese	Numero di operazioni svolte	Stato di avanzamento annuale (Euro)	Utilizzo anni precedenti (Euro)
3	Giordania	3	246.214,89	1.033.037,67
3	India	82	6.970.657,11	28.280.758,41
3	Indonesia	2	425.000,00	0,00
3	Israele	113	44.233.969,56	37.446.918,05
3	Kuwait	6	175.280,10	5.604.476,78
3	Malaysia	31	1.585.498,47	5.825.075,95
3	Marocco	4	376.198,61	128.563,18
3	Messico	1	90.342,40	0,00
3	Nigeria	22	1.833.881,67	464.486,93
3	Nuova Zelanda	18	1.666.831,14	6.828.752,09
3	Oman	20	4.441.068,49	3.437.116,07
3	Pakistan	79	6.673.591,75	17.157.795,77
3	Peru'	13	476.548,17	1.080.384,68
3	Qatar	2	879.980,34	2.968.116,54
3	Singapore	15	2.696.003,17	12.855.125,39
3	Sud Africa	4	3.112.429,31	2.856.883,64
3	Svizzera	77	8.853.506,34	17.836.158,04
3	Taiwan	15	68.901.347,91	29.346.748,58
3	Turkmenistan	2	27.600,00	228.000,00
		<b>totale complessivo</b>	<b>394.637.990,22</b>	

**Programmi Intergovernativi**  
**Riesportazione (RE)**  
**TAB. M - APPENDICE**

## TAB. M - APPENDICE

Tipo di operazione: Riasportazione (RE) - Programmi Intergovernativi

Programma	Denominazione Operatore	Stato avanzamento annuale (Euro)	Operazioni svolte
PMI-10	MBDA ITALIA SPA	118.730,56	3
PMI-2	FINMECCANICA S.P.A.	8.252.449,88	173
PMI-1	LEONARDO S.P.A.	174.894.848,49	1138
PMI-21	LEONARDO S.P.A.	462.888,00	40
PMI-13	MICROTECNICA S.R.L.	25.469,77	2
PMI-1	GE AVIO S.R.L.	8.107.807,54	173
PMI-14	MBDA ITALIA SPA	1.595.456,34	7
PMI-2	LOGIC S.P.A.	630.897,67	66
PMI-1	LOGIC S.P.A.	238.326,62	23
PMI-13	AEREA S.P.A.	3.320,70	1
PMI-6	CONSORZIO SIGEN	8.400,00	2
PMI-1	ASE S.P.A.	55.126,89	3
PMI-1	MICROTECNICA S.R.L.	10.166.303,26	298
PMI-1	ELETTRONICA S.P.A.	71.071.178,13	283
PMI-1	OFFICINE MECCANICHE AERONAUTICHE O.M.A. S.P.A.	780.501,90	54
PMI-6	ELETTRONICA S.P.A.	40.000,00	2
PMI-13	LEONARDO S.P.A.	885.481,18	42
PMI-4	LEONARDO S.P.A.	8.100,00	2
PMI-1	FIMAC S.P.A.	8.985.626,52	75
PMI-2	AEREA S.P.A.	473.748,11	4
PMI-14	AVIO S.P.A.	2.759.914,70	9
PMI-13	FINMECCANICA S.P.A.	402.824,99	24
PMI-24	ELETTRONICA S.P.A.	2.041.000,00	20

TAB. M - APPENDICE

Tipo di operazione: Riasportazione (RE) - Programmi Intergovernativi

Programma	Denominazione Operatore	Stato avanzamento annuale (Euro)	Operazioni svolte
PMI-2	OFFICINE MECCANICHE AERONAUTICHE O.M.A. S.P.A.	37.994,69	5
PMI-2	LEONARDO S.P.A.	5.824.793,55	182
PMI-12	MBDA ITALIA SPA	14.545.259,55	35
PMI-1	AEREA S.P.A.	2.663.859,25	74
PMI-26	AEREA S.P.A.	3.462,65	2
PMI-1	NORTHROP GRUMMAN ITALIA S.P.A.	328.822,00	2
PMI-1	FINMECCANICA S.P.A.	123.733.939,19	1069
PMI-21	FINMECCANICA S.P.A.	612.597,00	43
PMI-2	MICROTECNICA S.R.L.	3.805.854,21	254
Totale complessivo		443.564.983,34	

Programmi Intergovernativi  
Temporanea Esportazione (TE)  
TAB. N



TAB. N

Tipo di operazione: Temporanea Esportazione (TE) - Programmi Intergovernativi

Programma	Denominazione Operatore	Stato avanzamento annuale (Euro)	Operazioni svolte
PMI-1	LEONARDO S.P.A.	56.854.907,24	958
PMI-2	FINMECCANICA S.P.A.	16.996.712,62	62
PMI-13	AGUSTA WESTLAND SPA	35.750,00	2
PMI-14	LEONARDO S.P.A.	41.800,76	1
PMI-21	LEONARDO S.P.A.	565.000,00	25
PMI-6	LEONARDO S.P.A.	27.500,00	1
PMI-1	GE AVIO S.R.L.	3.661.572,01	109
PMI-2	LOGIC S.P.A.	230.620,59	14
PMI-1	LOGIC S.P.A.	90.202,22	4
PMI-20	LEONARDO S.P.A.	1.491.104,98	11
PMI-11	FINCANTIERI S.P.A.	2.700.000,00	1
PMI-1	ASE S.P.A.	706.409,67	53
PMI-1	MICROTECNICA S.R.L.	91.152,38	7
PMI-13	LEONARDO S.P.A.	438.067,32	3
PMI-1	AVIO S.P.A.	175.646,38	2
PMI-1	ELETTRONICA S.P.A.	580.500,00	13
PMI-24	ORIZZONTE SISTEMI NAVALI S.P.A.	22.281.318,05	4
PMI-6	ELETTRONICA S.P.A.	32.000,00	3
PMI-24	FINMECCANICA S.P.A.	2.922.985,50	2
PMI-4	LEONARDO S.P.A.	2.253.970,82	11
PMI-24	MBDA ITALIA SPA	123.512,00	3
PMI-24	FINCANTIERI S.P.A.	1.232.608,00	12
PMI-24	FINCANTIERI SPA	130.000,00	1

TAB. N

Tipo di operazione: Temporanea Esportazione (TE) - Programmi Intergovernativi

Programma	Denominazione Operatore	Stato avanzamento annuale (Euro)	Operazioni svolte
PMI-26	L.M.A. S.R.L.	2.531.331,98	9
PMI-6	FINMECCANICA S.P.A.	1.058.000,00	2
PMI-11	FINCANTIERI SPA	3.045.000,00	3
PMI-2	AGUSTA WESTLAND SPA	3.069.679,83	10
PMI-2	AEREA S.P.A.	14.548,82	2
PMI-1	FIMAC S.P.A.	79.467,15	2
PMI-13	FINMECCANICA S.P.A.	818.796,89	6
PMI-14	AVIO S.P.A.	2.681.112,53	6
PMI-24	ELETTRONICA S.P.A.	58.208,00	5
PMI-20	FINMECCANICA S.P.A.	3.223.425,97	16
PMI-2	LEONARDO S.P.A.	11.748.002,02	44
PMI-24	LEONARDO S.P.A.	2.030.950,00	3
PMI-12	MBDA ITALIA SPA	301.000,00	10
PMI-24	CONSORZIO SIGEN	12.000,00	3
PMI-1	AEREA S.P.A.	1.311.464,18	31
PMI-14	ISI GEIE S.P.A.	67.028,00	1
PMI-1	NORTHROP GRUMMAN ITALIA S.P.A.	1.245.312,18	26
PMI-24	SELEX ES SPA	74.162,30	1
PMI-26	AEREA S.P.A.	710.614,99	22
PMI-4	FINMECCANICA S.P.A.	1.083.314,40	8
PMI-12	THALES ITALIA S.P.A.	3.770.454,56	11
PMI-27	FINMECCANICA S.P.A.	50.000,00	1
PMI-1	FINMECCANICA S.P.A.	292.630.209,79	1178

TAB. N

Tipo di operazione: Temporanea Esportazione (TE) - Programmi Intergovernativi

Programma	Denominazione Operatore	Stato avanzamento annuale (Euro)	Operazioni svolte
PMI-21 PMI-2	FINMECCANICA S.P.A. MICROTECNICA S.R.L.	1.413.000,00 10.203,68	24 1
Totale complessivo		446.700.627,81	

Programmi Intergovernativi  
Importazione Definitiva (IM)  
TAB. O

TAB. O

Tipo di operazione: Importazione Definitiva (IM) - Programmi Intergovernativi

Programma	Denominazione Operatore	Stato avanzamento annuale (Euro)	Operazioni svolte
PMI-1	LEONARDO S.P.A.	242.032,84	5
PMI-2	FINMECCANICA S.P.A.	7.269.226,60	36
PMI-10	MBDA ITALIA SPA	203.669,60	3
PMI-21	LEONARDO S.P.A.	2.336.600,00	11
PMI-1	MAGNAGHI AERONAUTICA S.P.A.	106.434,93	12
PMI-1	GE AVIO S.R.L.	1.826.315,88	3
PMI-24	MBDA ITALIA SPA	4.936.700,00	2
PMI-2	AEREA S.P.A.	922,88	1
PMI-2	AGUSTA WESTLAND SPA	601.735,05	1
PMI-1	AEREA S.P.A.	70.300,41	11
PMI-2	LEONARDO S.P.A.	5.181.266,32	20
PMI-24	LEONARDO S.P.A.	257.700,00	2
PMI-14	ISI GEIE S.P.A.	609.200,00	3
PMI-1	NORTHROP GRUMMAN ITALIA S.P.A.	815.381,28	12
PMI-26	AEREA S.P.A.	303.510,21	40
PMI-1	FINMECCANICA S.P.A.	964.482,73	6
PMI-21	FINMECCANICA S.P.A.	8.130.010,00	24
Totale complessivo		33.855.488,73	

**Programmi Intergovernativi**  
**Reimportazione(RI)**  
**TAB. O - APPENDICE**

TAB. O - APPENDICE

Tipo di operazione: Reimportazione(RI) - Programmi Intergovernativi

Programma	Denominazione Operatore	Stato avanzamento annuale (Euro)	Operazioni svolte
PMI-1	LEONARDO S.P.A.	5.832.838,51	251
PMI-2	FINMECCANICA S.P.A.	3.542.359,76	30
PMI-14	LEONARDO S.P.A.	50.000,00	1
PMI-21	LEONARDO S.P.A.	539.771,00	21
PMI-3	LEONARDO S.P.A.	2.873.512,40	1
PMI-1	GE AVIO S.R.L.	2.596.312,02	54
PMI-20	LEONARDO S.P.A.	656.404,20	2
PMI-1	MICROTECNICA S.R.L.	225.470,13	3
PMI-1	ELETRONICA S.P.A.	1.356.259,37	7
PMI-24	MBDA ITALIA SPA	107.400,00	3
PMI-26	L.M.A. S.R.L.	2.266.854,09	14
PMI-2	AGUSTAWESTLAND SPA	17.023,03	2
PMI-13	FINMECCANICA S.P.A.	33.685,60	4
PMI-20	FINMECCANICA S.P.A.	809.069,23	3
PMI-2	LEONARDO S.P.A.	4.862.485,59	18
PMI-24	LEONARDO S.P.A.	50.673,97	2
PMI-12	MBDA ITALIA SPA	29.800,00	1
PMI-1	AEREA S.P.A.	2.589.449,47	57
PMI-27	LEONARDO S.P.A.	50.000,00	1
PMI-14	ISI GEIE S.P.A.	259.841,87	5
PMI-1	NORTHROP GRUMMAN ITALIA S.P.A.	1.720.679,66	54
PMI-26	AEREA S.P.A.	666.393,85	15
PMI-12	THALES ITALIA S.P.A.	126.438,00	2

TAB. O - APPENDICE

Tipo di operazione: Reimportazione(RI) - Programmi Intergovernativi

Programma	Denominazione Operatore	Stato avanzamento annuale (Euro)	Operazioni svolte
PMI-1	FINMECCANICA S.P.A.	7.656.549,62	270
PMI-2	MICROTECNICA S.R.L.	20.099,82	3
PMI-21	FINMECCANICA S.P.A.	339.005,00	12
Totale complessivo		39.278.376,19	



**Programmi Intergovernativi**  
**Temporanea Importazione (TI)**  
**TAB. P**

TAB. P

Tipo di operazione: Temporanea Importazione (TI) - Programmi Intergovernativi

Programma	Denominazione Operatore	Stato avanzamento annuale (Euro)	Operazioni svolte
PMI-1	LEONARDO S.P.A.	216.110.884,52	1094
PMI-2	FINMECCANICA S.P.A.	7.559.633,59	160
PMI-21	LEONARDO S.P.A.	648.755,32	18
PMI-13	MICROTECNICA S.R.L.	5.259,54	2
PMI-1	GE AVIO S.R.L.	18.800.337,65	239
PMI-2	LOGIC S.P.A.	518.787,85	62
PMI-1	LOGIC S.P.A.	59.382,62	12
PMI-14	MBDA ITALIA SPA	130.787,00	2
PMI-6	CONSORZIO SIGEN	5.000,00	1
PMI-1	OFFICINE MECCANICHE AERONAUTICHE O.M.A. S.P.A.	832.439,61	103
PMI-1	ELETTRONICA S.P.A.	41.295.782,33	276
PMI-13	LEONARDO S.P.A.	723.757,92	21
PMI-1	MICROTECNICA S.R.L.	11.087.981,10	212
PMI-4	LEONARDO S.P.A.	1.496.606,00	4
PMI-1	ELETTRONICA ASTER S.P.A.	449.640,62	1
PMI-1	FIMAC S.P.A.	4.847.363,70	58
PMI-2	AEREA S.P.A.	54.754,02	2
PMI-2	OFFICINE MECCANICHE AERONAUTICHE O.M.A. S.P.A.	51.319,21	3
PMI-13	FINMECCANICA S.P.A.	928.794,31	27
PMI-14	AVIO S.P.A.	3.491.281,15	9
PMI-24	ELETTRONICA S.P.A.	281.295,00	5
PMI-2	LEONARDO S.P.A.	7.172.721,45	114
PMI-12	MBDA ITALIA SPA	4.135.610,69	10

TAB. P

Tipo di operazione: Temporanea Importazione (TI) - Programmi Intergovernativi

Programma	Denominazione Operatore	Stato avanzamento annuale (Euro)	Operazioni svolte
PMI-1	AEREA S.P.A.	2.380.931,46	30
PMI-26	AEREA S.P.A.	147.963,72	2
PMI-26	FINMECCANICA S.P.A.	206.468,34	2
PMI-4	FINMECCANICA S.P.A.	1.958.240,20	3
PMI-1	NORTHROP GRUMMAN ITALIA S.P.A.	207.000,00	1
PMI-1	FINMECCANICA S.P.A.	178.672.149,95	1.293
PMI-21	FINMECCANICA S.P.A.	1.218.955,00	22
PMI-2	MICROTECNICA S.R.L.	1.692.468,86	209
Totale complessivo		507.172.352,73	

**Programmi Intergovernativi**  
**Riesportazione (RE)**  
**Riepilogo per operatore**  
**TAB. M1 - APPENDICE**

Tipo di operazione: Riasportazione (RE) - Programmi Intergovernativi

Riepilogo per operatore

Denominazione operatore	Numero di operazioni svolte	Stato di avanzamento annuale (Euro)
LEONARDO S.P.A.	1404	182.076.111,22
OFFICINE MECCANICHE AERONAUTICHE O.M.A. S.P.A.	59	818.496,59
ASE S.P.A.	3	55.126,89
MICROTECNICA S.R.L.	554	13.997.627,24
ELETTRONICA S.P.A.	305	73.152.178,13
MBDA ITALIA SPA	45	16.259.446,45
FINMECCANICA S.P.A.	1309	133.001.811,06
LOGIC S.P.A.	89	869.224,29
NORTHROP GRUMMAN ITALIA S.P.A.	2	328.822,00
GE AVIO S.R.L.	173	8.107.807,54
CONSORZIO SIGEN	2	8.400,00
AEREA S.P.A.	81	3.144.390,71
FIMAC S.P.A.	75	8.985.626,52
AVIO S.P.A.	9	2.759.914,70
Totale complessivo		443.564.983,34

Programmi Intergovernativi  
Temporanea Esportazione (TE)  
Riepilogo per operatore  
TAB. N1

Tipo di operazione: Temporanea Esportazione (TE) - Programmi Intergovernativi	Riepilogo per operatore	Denominazione operatore	Numero di operazioni svolte	Stato di avanzamento annuale (Euro)
		ISI GEIE S.P.A.	1	67.028,00
		LEONARDO S.P.A.	1057	75.451.303,14
		L.M.A. S.R.L.	9	2.531.331,98
		FINCANTIERI S.P.A.	13	3.932.608,00
		FINCANTIERI SPA	4	3.175.000,00
		AGUSTAWESTLAND SPA	12	3.105.429,83
		ASE S.P.A.	53	706.409,67
		MICROTECNICA S.R.L.	8	101.356,06
		ELETTRONICA S.P.A.	21	670.708,00
		FINMECCANICA S.P.A.	1299	320.196.445,17
		MBDA ITALIA SPA	13	424.512,00
		THALES ITALIA S.P.A.	11	3.770.454,56
		SELEX ES SPA	1	74.162,30
		LOGIC S.P.A.	18	320.822,81
		NORTHROP GRUMMAN ITALIA S.P.A.	26	1.245.312,18
		ORIZZONTE SISTEMI NAVALI S.P.A.	4	22.281.318,05
		GE AVIO S.R.L.	109	3.661.572,01
		CONSORZIO SIGEN	3	12.000,00
		AEREA S.P.A.	55	2.036.627,99
		FIMAC S.P.A.	2	79.467,15
		AVIO S.P.A.	8	2.856.758,91
		<b>Totale complessivo</b>		<b>446.700.627,81</b>

Programmi Intergovernativi  
Importazione Definitiva (IM)  
Riepilogo per operatore  
TAB. 01



Tipo di operazione: Importazione Definitiva (IM) - Programmi Intergovernativi	Riepilogo per operatore		
Denominazione operatore	Numero di operazioni svolte	Stato di avanzamento annuale (Euro)	
ISI GEIE S.P.A.	3	609.200,00	
LEONARDO S.P.A.	38	8.017.599,16	
AGUSTAWESTLAND SPA	1	601.735,05	
FINMECCANICA S.P.A.	66	16.363.719,32	
MBDA ITALIA SPA	5	5.140.369,60	
NORTHROP GRUMMAN ITALIA S.P.A.	12	815.381,28	
MAGNAGHI AERONAUTICA S.P.A.	12	106.434,93	
GE AVIO S.R.L.	3	1.826.315,88	
AEREA S.P.A.	52	374.733,50	
Totale complessivo		33.855.488,72	

# Programmi Intergovernativi

## Reimportazione(RI)

### Riepilogo per operatore

#### TAB. 01 - APPENDICE

Tipo di operazione: Reimportazione(RI) - Programmi Intergovernativi	Riepilogo per operatore		
Denominazione operatore	Numero di operazioni svolte	Stato di avanzamento annuale (Euro)	
ISI GEIE S.P.A.	5	259.841,87	
LEONARDO S.P.A.	297	14.915.685,66	
L.M.A. S.R.L.	14	2.266.854,09	
MICROTECNICA S.R.L.	6	245.569,96	
AGUSTA WESTLAND SPA	2	17.023,03	
ELETTRONICA S.P.A.	7	1.356.259,37	
FINMECCANICA S.P.A.	319	12.380.669,21	
MBDA ITALIA SPA	4	137.200,00	
THALES ITALIA S.P.A.	2	126.438,00	
NORTHROP GRUMMAN ITALIA S.P.A.	54	1.720.679,66	
GE AVIO S.R.L.	54	2.596.312,02	
AEREA S.P.A.	72	3.255.843,32	
	Totale complessivo	39.278.376,19	

Programmi Intergovernativi  
Temporanea Importazione (TI)  
Riepilogo per operatore  
TAB. P1

Tipo di operazione: Temporanea Importazione (TI) - Programmi Intergovernativi	Riepilogo per operatore		
Denominazione operatore	Numero di operazioni svolte	Stato di avanzamento annuale (Euro)	
LEONARDO S.P.A.	1251	226.152.725,20	
OFFICINE MECCANICHE AERONAUTICHE O.M.A. S.P.A.	106	883.758,82	
ELETTRONICA S.P.A.	281	41.577.077,33	
MICROTECNICA S.R.L.	423	12.785.709,50	
FINMECCANICA S.P.A.	1.507	190.544.241,40	
MBDA ITALIA SPA	12	4.266.397,69	
ELETTRONICA ASTER S.P.A.	1	449.640,62	
LOGIC S.P.A.	74	578.170,47	
NORTHROP GRUMMAN ITALIA S.P.A.	1	207.000,00	
GE AVIO S.R.L.	239	18.800.337,65	
CONSORZIO SIGEN	1	5.000,00	
AEREA S.P.A.	34	2.583.649,19	
FIMAC S.P.A.	58	4.847.363,70	
AVIO S.P.A.	9	3.491.281,15	
Totale complessivo		507.172.352,72	

# Programmi Intergovernativi

## Riesportazione (RE)

### Riepilogo per paese

## TAB. M2 - APPENDICE

Tipo di operazione: Riasportazione (RE) - Programmi Intergovernativi		Riepilogo per paese	
Area geografica	Paese	Numero di operazioni svolte	Stato di avanzamento annuale (Euro)
1	Austria	1	25.003,45
1	Francia	613	33.333.635,06
1	Germania	1320	133.040.580,18
1	Paesi Bassi	5	37.994,69
1	Regno Unito	1818	224.237.328,86
1	Spagna (escluse XC XL)	349	52.768.808,48
2	Stati Uniti d'America	4	121.632,62
		<b>Totale complessivo</b>	<b>443.564.983,34</b>

Programmi Intergovernativi  
Temporanea Esportazione (TE)  
Riepilogo per paese  
TAB. N2



Area geografica	Paese	Numero di operazioni svolte	Stato di avanzamento annuale (Euro)
1	Austria	1	5.476,00
1	Belgio	2	3.221,38
1	Finlandia	1	50.000,00
1	Francia	184	62.509.561,27
1	Germania	780	61.756.060,41
1	Grecia	14	3.585.378,81
1	Paesi Bassi	9	1.100.858,34
1	Portogallo	1	10.543,22
1	Regno Unito	1167	287.634.830,97
1	Rep. Ceca	2	10.764,60
1	Spagna (escluse XC XL)	505	18.402.041,16
1	Ungheria	2	10.764,60
2	Stati Uniti d'America	52	11.462.967,05
3	Israele	7	158.160,00
		Totale complessivo	446.700.627,81

Tipo di operazione: Temporanea Esportazione (TE) - Programmi Intergovernativi

Riepilogo per paese

Programmi Intergovernativi  
Importazione Definitiva (IM)  
Riepilogo per paese  
TAB. 02

Tipo di operazione: Importazione Definitiva (IM) - Programmi Intergovernativi		Riepilogo per paese	
Area geografica	Paese	Numero di operazioni svolte	Stato di avanzamento annuale (Euro)
1	Francia	21	13.297.910,00
1	Germania	15	3.822.093,58
1	Regno Unito	27	4.657.160,58
1	Spagna (escluse XC XL)	13	2.156.600,00
2	Canada	1	40.955,30
2	Norvegia	1	641.461,61
2	Stati Uniti d'America	112	9.133.867,65
3	Israele	2	105.440,00
		Totale complessivo	33.855.488,72

# Programmi Intergovernativi

Reimportazione(RI)

Riepilogo per paese

TAB. O2 - APPENDICE

Tipo di operazione: Reimportazione(RI) - Programmi Intergovernativi

Riepilogo per paese

Area geografica	Paese	Numero di operazioni svolte	Stato di avanzamento annuale (Euro)
1	Austria	2	5.375,00
1	Danimarca	2	567.765,03
1	Finlandia	1	50.000,00
1	Francia	44	1.894.699,98
1	Germania	261	6.184.243,39
1	Grecia	1	241.304,20
1	Paesi Bassi	2	417.100,00
1	Regno Unito	293	9.463.173,18
1	Spagna (escluse XC XL)	105	2.742.536,66
1	Ungheria	1	241.304,20
2	Stati Uniti d'America	119	17.401.700,67
3	Israele	5	69.173,88
		Totale complessivo	39.278.376,19

**Programmi Intergovernativi**  
**Temporanea Importazione (TI)**  
**Riepilogo per paese**  
**TAB. P2**

Area geografica	Paese	Numero di operazioni svolte	Stato di avanzamento annuale (Euro)
1	Austria	33	6.179.946,15
1	Francia	431	21.363.040,04
1	Germania	1117	158.950.046,08
1	Paesi Bassi	3	51.319,21
1	Regno Unito	1879	253.056.320,54
1	Spagna (escluse XC XL)	513	65.944.027,78
2	Stati Uniti d'America	21	1.627.652,93
		Totale complessivo	507.172.352,73

Tipo di operazione: Temporanea Importazione (TI) - Programmi Intergovernativi

Riepilogo per paese

Licenze Globali di Progetto  
Esportazione Definitiva (EX)  
TAB. MG1



TAB. MG1

Tipo di operazione: Esportazione Definitiva (EX) Licenze Globali di Progetto

Denominazione Operatore	Quantità	Materiale oggetto del contratto	Stato avanzamento annuale (Euro)
ELETTRONICA ASTER S.P.A.	6	CABLAGGIO DESTRO CONTENITORE FLARE P/N EFFR34203	49.558,01
ELETTRONICA ASTER S.P.A.	5	CABLAGGIO SINISTRO CONTENITORE FLARE P/N EFFL34202	40.179,53
ELETTRONICA ASTER S.P.A.	50	PARTI DI RICAMBIO	41.529,45
ELETTRONICA ASTER S.P.A.	20	REGISTRATORE DATI MISSIONE PORTATILE P/N 8505U000	515.763,64
ELETTRONICA ASTER S.P.A.	9	UNITA ELETTRONICA DI CONTROLLO FLARE P/N EFFC31402	185.124,63
ELETTRONICA ASTER S.P.A.	3	UNITA ELETTRONICA DI CONTROLLO FLARE P/N EFFC31403	29.082,81
ELETTRONICA S.P.A.	45	MATERIALE - APPARECCHIATURE ELETTRONICHE - RADAR, APPARECCHI DI RADIONAVIGAZIONE ED APPARECCHI DI DIGITALI	1.905.043,98
ELETTRONICA S.P.A.	4	MATERIALE - SOFTWARE - SUPPORTI MAGNETICI	400,00
ELETTRONICA S.P.A.	123	MATERIALE - MATERIALI PER ADDESTR. MILIT. - PARTI RICONOSCIBILI DESTINATE A RADIO TRASMETTENTI,	518.087,00
FIMAC S.P.A.	700	AUXILIARY DOOR DAMPER	2.609,00
FIMAC S.P.A.	4	AUXILIARY DOOR DAMPER -	7.500,00
FINMECCANICA S.P.A.	1	MATERIALE PER AEROMOBILE - PARTI RICONOSCIBILI COME DESTINATE AD ALTRE ANTENNE	981,30
FINMECCANICA S.P.A.	2	MATERIALE PER AEROMOBILI - ACCUMULATORI AL LITIO-ION	210.222,06
FINMECCANICA S.P.A.	1	MATERIALI - AEROMOBILI - LAVORI DI ALLUMINIO	2.634,83
FINMECCANICA S.P.A.	93	MATERIALI - AEROMOBILI - PARTI DEGLI APPARECCHI DI AEROMOBILI	1.562.117,93
FINMECCANICA S.P.A.	8	MATERIALI - AEROMOBILI - VALVOLE PER TRASMISSIONI PNEUMATICHE	20.162,92
LEONARDO S.P.A.	5	MATERIALE AEROMOBILI - RECORDED UNRECORD MEDIA	813,08
LEONARDO S.P.A.	2	MATERIALE PER AEROMOBILE - BUSSOLE. COMPRESSE QUELLE DI NAVIGAZIONE	257.852,11
LEONARDO S.P.A.	3	MATERIALE PER AEROMOBILI - ACCUMULATORI AL LITIO-ION	126.649,21
LEONARDO S.P.A.	1	MATERIALE PER AEROMOBILI - MACCHINE ED APPARECCHI CON UNA FUNZIONE SPECIFICA	2.710,27
LEONARDO S.P.A.	193	MATERIALI - AEROMOBILI - PARTI DEGLI APPARECCHI DI AEROMOBILI	616.249,75
LEONARDO S.P.A.	2	MATERIALI - AEROMOBILI - VALVOLE PER TRASMISSIONI PNEUMATICHE	5.740,83
MBDA ITALIA SPA	81	ARMI, MUNIZIONI E LORO PARTIED ACCESSORI - PARTIE ACCESSORI DI ARMI DA GUERRA	1.587.051,22

Pag. 1 di 2

TAB. MG1

Tipo di operazione: Esportazione Definitiva (EX) Licenze Globali di Progetto

Denominazione Operatore	Quantità	Materiale oggetto del contratto	Stato avanzamento annuale (Euro)
MBDA ITALIA SPA	3	DOCUMENTAZIONE USO E MANUTENZIONE	4.366.584,00
MBDA ITALIA SPA	2	MACCHINE PER EQUILIBRATURA PARTI MECCANICHE	87.271,00
MBDA ITALIA SPA	13	MATERIALE - ATTREZZATURE PROGETTATE PER INSTALLAZIONE - STRUMENTI, APPARECCHIE MACCHINE DI	36.807,15
MBDA ITALIA SPA	430	MATERIALE - BOMBE, SILURI, MISSILI E ACCESSORI - BOMBE, GRANATE, SILURI, MINE, CARTUCCE ED ALTRE MUNIZIONI	34.493.483,83
MBDA ITALIA SPA	382	MATERIALE - BOMBE, SILURI, MISSILI E ACCESSORI - PARTI ED ACCESSORI DI ARMI DA GUERRA E NON	7.658.400,04
MBDA ITALIA SPA	273	PARTI DI MISSILE	38.808.100,73
MBDA ITALIA SPA	18	PARTI E ACCESSORI DESTINATI A AEROMOBILI	1.336.222,20
MBDA ITALIA SPA	36	PARTI ED ACCESSORI DI ARMI	157.400,00
MBDA ITALIA SPA	37	TECNOLOGIA KNOW - BOMBE, SILURI, MISSILI E ACCESSORI - LIBRI, OPUSCOLI E STAMPATI SIMILI, ANCHE IN FOGLI	859.025,00
MBDA ITALIA SPA	147	TECNOLOGIA KNOW - BOMBE, SILURI, MISSILI E ACCESSORI - SUPPORTI MAGNETICI E DIGITALI	3.713.075,00
<b>Totale complessivo</b>			<b>99.204.432,51</b>

Pag. 2 di 2

Licenze Globali di Progetto  
Temporanea Esportazione (TE)  
TAB. MG2

TAB. MG2

Tipo di operazione: Temporanea Esportazione (TE) Licenze Globali di Progetto

Denominazione Operatore	Quantità	Materiale oggetto del contratto	Stato avanzamento annuale (Euro)
ELETTRONICA S.P..A.	2	MATERIALE - APPARECCHIATURE ELETTRONICHE - RADAR, APPARECCHI DI RADIONAVIGAZIONE ED APPARECCHI DI	55.000,00
ELETTRONICA S.P..A.	1	MATERIALE - MATERIALI PER ADDESTR. MILIT. - PARTI RICONOSCIBILI DESTINATE A RADIODTRASMITTENTI,	98.000,00
FINMECCANICA S.P.A.	1	MATERIALE PER AEROMOBILE - ARMI DA GUERRA - DIVERSE DALLE RIVOLTELE, PISTOLE ED ARMI BIANCHE	129.634,74
FINMECCANICA S.P.A.	1	MATERIALE PER AEROMOBILE - PARTI RICONOSCIBILI COME DESTINATE AD ALTRE ANTENNE	40.739,32
FINMECCANICA S.P.A.	35	MATERIALI - AEROMOBILI - PARTI DEGLI APPARECCHI DI AEROMOBILI	49.779.821,27
FINMECCANICA S.P.A.	1	MATERIALI - AEROMOBILI - TITANIO E LAVORI DI TITANIO, COMPRESI CASCAME GLI AVANZI	16.165,87
LEONARDO S.P.A.	1	MATERIALE PER AEROMOBILE - RICEVITORI DI RADIONAVIGAZIONE	26.419,98
LEONARDO S.P.A.	2	MATERIALI - AEROMOBILI - PARTI DEGLI APPARECCHI DI AEROMOBILI	204.080,97
MBDA ITALIA SPA	2	MACCHINE PER EQUILIBRATURA PARTI MECCANICHE	12.000,00
MBDA ITALIA SPA	4	MACCHINE PER L' EQUILIBRATURA DELLE PARTI MECCANICHE	20.000,00
MBDA ITALIA SPA	2	MATERIALE - ATTREZZATURE PROGETTATE PER INSTALLAZIONE - STRUMENTI, APPARECCHI E MACCHINE DI	400.000,00
MBDA ITALIA SPA	48	MATERIALE - BOMBE, SILURI, MISSILI E ACCESSORI - BOMBE GRANATE, SILURI, MINE, CARTUCCE ED ALTRE MUNIZIONI	159.913,00
MBDA ITALIA SPA	73	MATERIALE - BOMBE, SILURI, MISSILI E ACCESSORI - PARTI ED ACCESSORI DI ARMI DA GUERRA E NON	1.893.802,50
MBDA ITALIA SPA	128	PARTI DI MISSILE	573.050,00
MBDA ITALIA SPA	16	PARTI E ACCESSORI DESTINATI A AEROMOBILI	25.600,00
MBDA ITALIA SPA	26	PARTI ED ACCESSORI DI ARMI	250.000,00
Totale complessivo			53.684.227,65

Pag. 1 di 1

Licenze Globali di Progetto  
Riesportazione (RE)  
TAB. MG3

TAB. MG3

Tipo di operazione: Riesportazione (RE) Licenze Globali di Progetto

Denominazione Operatore	Quantità	Materiale oggetto del contratto	Stato avanzamento annuale (Euro)
ELETTRONICA ASTER S.P.A.	12	REGISTRATORE DATI MISSIONE PORTATILE P/N 162000-03	33.363,89
ELETTRONICA ASTER S.P.A.	4	REGISTRATORE DATI MISSIONE PORTATILE P/N 162000-02	16.588,89
ELETTRONICA ASTER S.P.A.	34	REGISTRATORE DATI MISSIONE PORTATILE P/N 8505U000	105.812,36
ELETTRONICA ASTER S.P.A.	38	UNITA ELETTRONICA DI CONTROLLO FLARE P/N EFFC31402	467.021,85
ELETTRONICA ASTER S.P.A.	10	UNITA ELETTRONICA DI CONTROLLO FLARE P/N EFFC31403	93.606,12
ELETTRONICA S.P.A.	5	ATTREZZATURE - MAT. PER ADDESTR. MILIT. - PARTI RICONOSCIBILI DESTINATE A RADIO TRASMITTENTI,	77.500,00
ELETTRONICA S.P.A.	44	MATERIALE - APPARECCHIATURE ELETTRONICHE - RADAR, APPARECCHI DI RADIONAVIGAZIONE ED APPARECCHI DI RICONOSCIBILI DESTINATE A RADIO TRASMITTENTI,	3.702.184,10
ELETTRONICA S.P.A.	10	MATERIALE - MATERIALI PER ADDESTR. MILIT. - PARTI RICONOSCIBILI DESTINATE A RADIO TRASMITTENTI,	148.836,00
FIMAC S.P.A.	7	AUXILIARY DOOR DAMPER	34.264,75
FIMAC S.P.A.	7	AUXILIARY DOOR DAMPER -	34.737,38
FIMAC S.P.A.	5	HYDRAULIC PRESSURE SWITH	20.000,00
FIMAC S.P.A.	6	KRUAEGER FLAP ACTUATOR	49.789,03
FINMECCANICA S.P.A.	26	MATERIALI - AEROMOBILI - PARTI DEGLI APPARECCHI DI AEROMOBILI	23.087.099,09
LEONARDO S.P.A.	2	MATERIALE PER AEROMOBILE - BUSSOLE, COMPRESSE QUELLE DI NAVIGAZIONE	137.345,86
LEONARDO S.P.A.	1	MATERIALE PER AEROMOBILE - PARTI RICONOSCIBILI COME DESTINATE AD ALTRE ANTENNE	54.551,71
LEONARDO S.P.A.	3	MATERIALE PER AEROMOBILI - ACCUMULATORI AL LITIO-ION	153.298,09
LEONARDO S.P.A.	1	MATERIALE PER AEROMOBILI - POMPE PER LIQUIDI, ANCHE AVENTI UN DISPOSITIVO MISURATORE	34.033,18
LEONARDO S.P.A.	1	MATERIALE PER AEROMOBILI - STRUMENTI APPARECCHI E MACCHINE DI MISURA O DI CONTROLLO ED ALTRI	38.732,82
LEONARDO S.P.A.	43	MATERIALI - AEROMOBILI - PARTI DEGLI APPARECCHI DI AEROMOBILI	57.265.389,04
LEONARDO S.P.A.	1	MATERIALI - AEROMOBILI - VALVOLE PER TRASMISSIONI PNEUMATICHE	11.604,15
LEONARDO S.P.A.	1	MATERIALI PER AEROMOBILI - TURBOREATTORI	12.311.228,66
MBDA ITALIA SPA	11	TURBOPROPULSORI ED ALTRE TURBINE A GAS DI SPINTA	213.864,34
MBDA ITALIA SPA	16	ARMI, MUNIZIONI E LORO PARTI ED ACCESSORI - PARTI E MACCHINE PER L'EQUILIBRATURA DELLE PARTI MECCANICHE	302.800,00

Pag. 1 di 2

TAB. MG3

Tipo di operazione: Riesportazione (RE) Licenze Globali di Progetto

Denominazione Operatore	Quantità	Materiale oggetto del contratto	Stato avanzamento annuale (Euro)
MBDA ITALIA SPA	2	MATERIALE - ATTREZZATURE PROGETTATE PER INSTALLAZIONE - STRUMENTI, APPARECCHIE MACCHINE DI	288.360,00
MBDA ITALIA SPA	47	MATERIALE - BOMBE, SILURI, MISSILI E ACCESSORI - BOMBE, GRANATE, SILURI, MINE, CARTUCCE ED ALTRE MUNIZIONI	5.679.766,47
MBDA ITALIA SPA	78	MATERIALE - BOMBE, SILURI, MISSILI E ACCESSORI - PARTI ED ACCESSORI DI ARMI DA GUERRA E NON	8.132.164,19
MBDA ITALIA SPA	15	PARTI DI MISSILE	195.000,00
MBDA ITALIA SPA	7	TECNOLOGIA KNOW - BOMBE, SILURI, MISSILI E ACCESSORI - SUPPORTI MAGNETICI E DIGITALI	1.064.592,77
<b>Totale complessivo</b>			<b>113.753.534,74</b>

Licenze Globali di Progetto  
Importazione definitiva (IM)  
TAB. MG4



TAB. MG4

Tipo di operazione: Importazione definitiva (IM) Licenze Globali di Progetto

Denominazione Operatore	Quantità	Materiale oggetto del contratto	Stato avanzamento annuale (Euro)
ELETTRONICA S.P...A.	16	MATERIALE - APPARECCHIATURE ELETTRONICHE - RADAR, APPARECCHI DI RADIONAVIGAZIONE ED APPARECCHI DI	330.000,67
LEONARDO S.P.A.	2	MATERIALE PER AEROMOBILE - ARMI DA GUERRA, DIVERSE DALLE RIVOLTELLE, PISTOLE ED ARMI BIANCHE	232.965,02
LEONARDO S.P.A.	8	MATERIALE PER AEROMOBILE - MICCE DI SICUREZZA; CORDONI DETONANTI	37.143,78
MBDA ITALIA SPA	2	ARMI, MUNIZIONI E LORO PARTI ED ACCESSORI - PARTIE ACCESSORI DI ARMI DA GUERRA	13.793,80
MBDA ITALIA SPA	2	MACCHINE PER EQUILIBRATURA PARTI MECCANICHE	15.502,00
MBDA ITALIA SPA	57	MATERIALE - BOMBE, SILURI, MISSILE ACCESSORI - BOMBE, GRANATE, SILURI, MINE, CARTUCCE ED ALTRE MUNIZIONI	6.825.099,09
MBDA ITALIA SPA	46	MATERIALE - BOMBE, SILURI, MISSILI E ACCESSORI - PARTI ED ACCESSORI DI ARMI DA GUERRA E NON	415.962,59
MBDA ITALIA SPA	1150	PARTI DI MISSILE	11.230.164,68
MBDA ITALIA SPA	154	PARTI E ACCESSORI DESTINATI A AEROMOBILI	670.003,09
MBDA ITALIA SPA	61	PARTI ED ACCESSORI DI ARMI	158.274,00
<b>Totale complessivo</b>			<b>19.928.908,72</b>

Pag. 1 di 1

Licenze Globali di Progetto  
Temporanea Importazione (TI)  
TAB. MG5

TAB. MG5

Tipo di operazione: Temporanea Importazione (TI) Licenze Globali di Progetto

Denominazione Operatore	Quantità	Materiale oggetto del contratto	Stato avanzamento annuale (Euro)
ELETTRONICA S.P..A.	158	COMPONENTI - APPARECCHIATURE ELETTRONICHE - PARTI RICONOSCIBILI DESTINATE A RADIODASMITTENTI,	10.591.959,11
FIMAC S.P.A.	63	AUXILIARY DOOR DAMPER	330.353,38
FINMECCANICA S.P.A.	3	MATERIALI - AEROMOBILI - PARTI DEGLI APPARECCHI DI AEROMOBILI	1.740.659,06
LEONARDO S.P.A.	1	MATERIALE PER AEROMOBILE - ARMI DA GUERRA - DIVERSE DALLE RIVOLTELLE, PISTOLE ED ARMI BIANCHE	116.482,51
MBDA ITALIA SPA	376	ARMI, MUNIZIONI E LORO PARTI ED ACCESSORI - PARTIE ACCESSORI DI ARMI DA GUERRA	17.520.368,11
<b>Totale complessivo</b>			<b>30.299.822,17</b>

Licenze Globali di Progetto  
Reimportazione (RI)  
TAB. MG6

TAB. MG6

Tipo di operazione: Reimportazione (RI) Licenze Globali di Progetto

Denominazione Operatore	Quantità	Materiale oggetto del contratto	Stato avanzamento annuale (Euro)
FINMECCANICA S.P.A.	2	MATERIALE PER AEROMOBILI - PARTI DI TUTTOREATTORI O DI TURBO PROPULSORI	125.971,99
FINMECCANICA S.P.A.	1	MATERIALI - AEROMOBILI - PARTI DEGLI APPARECCHI DI AEROMOBILI	10.902,52
LEONARDO S.P.A.	1	MATERIALE PER AEROMOBILE - RICEVITORI DI RADIONAVIGAZIONE	26.419,98
LEONARDO S.P.A.	1	MATERIALE PER AEROMOBILI - MACCHINE ED APPARECCHI CON UNA FUNZIONE SPECIFICA	66.477,55
LEONARDO S.P.A.	3	MATERIALI - AEROMOBILI - PARTI DEGLI APPARECCHI DI AEROMOBILI	165.729,70
MBDA ITALIA SPA	4	MATERIALE - ATTREZZATURE PROGETTATE PER INSTALLAZIONE - STRUMENTI, APPARECCHI E MACCHINE DI	403.500,00
MBDA ITALIA SPA	48	MATERIALE - BOMBE, SILURI, MISSILI E ACCESSORI - BOMBE, GRANATE, SILURI, MINE, CARTUCCE ED ALTRE MUNIZIONI	156.250,00
MBDA ITALIA SPA	56	MATERIALE - BOMBE, SILURI, MISSILI E ACCESSORI - PARTI ED ACCESSORI DI ARMI DA GUERRA E NON	1.792.935,77
MBDA ITALIA SPA	39	PARTI DI MISSILE	68.250,00
MBDA ITALIA SPA	21	PARTI E ACCESSORI DESTINATI A AEROMOBILI	34.350,00
<b>Totale complessivo</b>			<b>2.850.787,51</b>

Pag. 1 di 1

Licenze Globali di Progetto  
Esportazione definitiva (EX)  
Riepilogo per operatore  
TAB. MG7

TAB. MG7

Tipo di operazione: Esportazione definitiva (EX) Riepilogo per operatore - Licenze Globali di Progetto

Denominazione operatore	Quantità	Valore (Euro)
ELETTRONICA ASTER S.P.A.	93	861.238,07
ELETTRONICA S.P..A.	172	2.423.530,98
FIMAC S.P.A.	704	10.109,00
FINMECCANICA S.P.A.	105	1.796.119,04
LEONARDO S.P.A.	206	1.010.015,25
MBDA ITALIA SPA	1422	93.103.420,17
Totale complessivo		99.204.432,51

Pag. 1 di 1

Licenze Globali di Progetto  
Temporanea Esportazione (TE)  
Riepilogo per operatore  
TAB. MG8



Tipo di operazione: Temporanea Esportazione (TE) Riepilogo per operatore - Licenze Globali di Progetto

TAB. MG8

Denominazione operatore	Quantità	Valore (Euro)
ELETTRONICA S.P.A.	3	153.000,00
FINMECCANICA S.P.A.	38	49.966.361,19
LEONARDO S.P.A.	3	230.500,96
MBDA ITALIA SPA	299	3.334.365,50
Totale complessivo		53.684.227,65

Licenze Globali di Progetto  
Riesportazione (RE)  
Riepilogo per operatore  
TAB. MG9

TAB. MG9

Tipo di operazione: Riesportazione (RE) Riepilogo per operatore - Licenze Globali di Progetto

Denominazione operatore	Quantità	Valore (Euro)
ELETTRONICA ASTER S.P.A.	98	716.393,11
ELETTRONICA S.P.A.	59	3.928.520,10
FIMAC S.P.A.	25	138.791,15
FINMECCANICA S.P.A.	26	23.087.099,09
LEONARDO S.P.A.	53	70.006.183,51
MBDA ITALIA SPA	176	15.876.547,77
Totale complessivo		113.753.534,73

Pag. 1 di 1

Licenze Globali di Progetto  
Importazione definitiva (IM)  
Riepilogo per operatore  
TAB. MG10

TAB. MG10

Tipo di operazione: Importazione definitiva (IM) Riepilogo per operatore - Licenze Globali di Progetto

Denominazione operatore	Quantità	Valore (Euro)
ELETRONICA S.P.A.	16	330.000,67
LEONARDO S.P.A.	10	270.108,80
MBDA ITALIA SPA	1472	19.328.799,25
Totale complessivo		19.928.908,72

Pag. 1 di 1

Licenze Globali di Progetto  
Temporanea Importazione (TI)  
Riepilogo per operatore  
TAB. MG11

Tipo di operazione: Temporanea Importazione (TI) Riepilogo per operatore - Licenze Globali di Progetto

TAB. MG11

Denominazione operatore	Quantità	Valore (Euro)
ELETRONICA S.P..A.	158	10.591.959,11
FIMAC S.P.A.	63	330.353,38
FINMECCANICA S.P.A.	3	1.740.659,06
LEONARDO S.P.A.	1	116.482,51
MBDA ITALIA SPA	376	17.520.368,11
Totale complessivo		30.299.822,17

Licenze Globali di Progetto  
Reimportazione (RI)  
Riepilogo per operatore  
TAB. MG12



TAB. MG12

Tipo di operazione: Reimportazione (RI) Riepilogo per operatore - Licenze Globali di Progetto

Denominazione operatore	Quantità	Valore (Euro)
FINMECCANICA S.P.A.	3	136.874,51
LEONARDO S.P.A.	5	258.627,23
MBDA ITALIA SPA	168	2.455.285,77
Totale complessivo		2.850.787,51

Pag. 1 di 1

Licenze Globali di Progetto  
Esportazione definitiva (EX)  
Riepilogo per paese  
TAB. MG13

TAB. MG13

Tipo di operazione: Esportazione definitiva (EX) Riepilogo per paese - Licenze Globali di Progetto

Paese di destinazione	Numero di operazioni svolte	Valore (Euro)
Francia	192	53.126.399,88
Germania	47	3.605.269,21
Paesi Bassi	1	680,11
Regno Unito	73	39.786.556,33
Stati Uniti d'America	180	2.685.526,98
Totale complessivo		99.204.432,51

Licenze Globali di Progetto  
Temporanea Esportazione (TE)  
Riepilogo per paese  
TAB. MG14

TAB. MG14

Tipo di operazione: Temporanea Esportazione (TE) Riepilogo per paese - Licenze Globali di Progetto

Paese di destinazione	Numero di operazioni svolte	Valore (Euro)
Francia	48	3.334.365,50
Germania	2	153.000,00
Stati Uniti d'America	41	50.196.862,15
Totale complessivo		53.684.227,65

Licenze Globali di Progetto  
Riesportazione (RE)  
Riepilogo per paese  
TAB. MG15

TAB. MG15

Tipo di operazione: Riesportazione (RE) Riepilogo per paese - Licenze Globali di Progetto

Paese di destinazione	Numero di operazioni svolte	Valore (Euro)
Francia	84	15.662.683,43
Germania	50	4.142.384,44
Regno Unito	58	855.184,26
Stati Uniti d'America	76	93.093.282,60
Totale complessivo		113.753.534,73

Licenze Globali di Progetto  
Importazione definitiva (IM)  
Riepilogo per paese  
TAB. MG16



TAB. MG16

Tipo di operazione: Importazione definitiva (IM) Riepilogo per paese - Licenze Globali di Progetto

Paese di destinazione	Numero di operazioni svolte	Valore (Euro)
Francia	33	15.973.055,57
Germania	4	335.553,67
Regno Unito	33	3.379.093,67
Stati Uniti d'America	2	241.205,82
Totale complessivo		19.928.908,73

Licenze Globali di Progetto  
Temporanea Importazione (TI)  
Riepilogo per paese  
TAB. MG17

TAB. MG17

Tipo di operazione: Temporanea Importazione (TI) Riepilogo per paese - Licenze Globali di Progetto

Paese di destinazione	Numero di operazioni svolte	Valore (Euro)
Francia	92	14.980.743,16
Germania	58	10.591.959,11
Italia	1	133.336,00
Regno Unito	22	2.692.774,77
Stati Uniti d'America	6	1.901.009,12
Totale complessivo		30.299.822,16

Licenze Globali di Progetto  
Reimportazione (RI)  
Riepilogo per paese  
TAB. MG18

TAB. MG18

Tipo di operazione: Reimportazione (RI) Riepilogo per paese - Licenze Globali di Progetto

Paese di destinazione	Numero di operazioni svolte	Valore (Euro)
Francia	43	2.455.285,77
Regno Unito	2	125.971,99
Stati Uniti d'America	5	269.529,75
Totale complessivo		2.850.787,51

# Autorizzazioni Globali di Trasferimento

## Trasferimento verso Paese U.E.

### TAB. MT1

Tipo di operazione: Trasferimento verso Paese U.E. Autorizzazioni Globali di Trasferimento TAB. MTI

Denominazione Operatore	Quantità	Materiale oggetto del contratto	Stato avanzamento annuale (Euro)
LOGIC S.P.A.	4	ASSIEME ELETTRONICO TASTIERA PER VELIVOLO A 400M	4.800,00
LOGIC S.P.A.	17	ASSIEME PANNELLO CONTROLLO LUCI PER VELIVOLO MB 339	34.757,11
LOGIC S.P.A.	4	BANCO PROVA PER MAP/APN PROGRAMMA NH90 PN TI 317-1 TI 328-1	135.617,80
LOGIC S.P.A.	10	CAVO DI COLLEGAMENTO PER VELIVOLO NH90	1.777,90
LOGIC S.P.A.	200	COMANDO USCITA CARRELLO PER VELIVOLO TORNADO FN R36E-2	1.976,00
LOGIC S.P.A.	1	KIT OTTICO PER VELIVOLO MB339	2.467,00
LOGIC S.P.A.	100	KIT SONDA CARBURANTE PER VELIVOLO EFA FN SKT 33PN	58.200,00
LOGIC S.P.A.	4	MANETTA CONTROLLO SISTEMA PROPORZIONALE MOTORI PN MCH 16-3	513,60
LOGIC S.P.A.	8	PANNELLO ALLARMI PRINCIPALE	2.856,03
LOGIC S.P.A.	2	PANNELLO ALLARMI PRINCIPALE PN MAP 20-1	2.824,82
LOGIC S.P.A.	2	PANNELLO CONTROLLO CARBURANTE ESTERNO PER VELIVOLO NH90	45.833,00
LOGIC S.P.A.	156	PANNELLO LUCI AVVERTIMENTO PN APN 20-1	19.609,18
LOGIC S.P.A.	1	PANNELLO LUCI AVVERTIMENTO PN APN 20-2	8.000,00
LOGIC S.P.A.	1	SCHEDA CONTROLLO ANTIGHIACCIO PER APPLICABILITA VARIE	6.796,39
LOGIC S.P.A.	2	SCHEDA CONTROLLO ANTIGHIACCIO PER VELIVOLO NH90	13.592,78
LOGIC S.P.A.	1	SCHEDA CONTROLLO ANTIGHIACCIO PER VELIVOLO NH90 PN DCB 20A-1B	6.796,39
LOGIC S.P.A.	7	SEGNALATORE GIRI PER VELIVOLO AB-212	58.237,50
LOGIC S.P.A.	13	SENSORE DIMMERSIONE	11.018,28
LOGIC S.P.A.	26	SONDA CARBURANTE PER VELIVOLO NH90 PN NDF 30A-1A	57.401,59
LOGIC S.P.A.	57	SONDA CARBURANTE PER VELIVOLO NH90 PN NDF 40A-1A	104.661,12
LOGIC S.P.A.	6	SONDA CARBURANTE PER VELIVOLO NH90 PN NHP 20-1	6.604,02
LOGIC S.P.A.	87	SONDE CARBURANTE PER VELIVOLO NH90	22.158,04
LOGIC S.P.A.	3	UNITA CONTROLLO RIEPIGAMENTO PALE PER VELIVOLO NH90	41.098,32

Tipo di operazione: Trasferimento verso Paese U.E. Autorizzazioni Globali di Trasferimento TAB. MTI

Denominazione Operatore	Quantità	Materiale oggetto del contratto	Stato avanzamento annuale (Euro)
LOGIC S.P.A.	14	UNITA CONTROLLO TRASFERIMENTO CARBURANTE PN EFC 60A-1A	74.826,22
LOGIC S.P.A.	9	UNITA DI CONTROLLO TRASFERIMENTO CARBURANTE EFC 60A-1A	47.391,66
LOGIC S.P.A.	9	UNITA DI CONTROLLO TRASFERIMENTO CARBURANTE PN EFC 60A-1A	47.391,66
LOGIC S.P.A.	2	UNITA DI CONTROLLO TRASFERIMENTO CARBURANTE PN EFC 60A-2B	11.200,00
LOGIC S.P.A.	6	UNITA GESTIONE GALLEGGIANTI PN EFU 20-1	74.574,18
LOGIC S.P.A.	2	UNITA CONTROLLO RADIO P-N RCU 10A-1A	14.772,00
LOGIC S.P.A.	11	computer gestione carburante per velivolo mh90 fmc 20a-1a	217.343,52
LOGIC S.P.A.	8	pannello controllo carburante ESTERNO per velivolo mh90 20A-1a	37.266,60
LOGIC S.P.A.	12	pannello controllo carburante di cabina per velivolo mh90 20a-1a	152.310,00
LOGIC S.P.A.	1	scheda controllo antighiaccio per applicabilità varie pn dcb 20a-1b	6.796,39
MBDA ITALIA SPA	1	CENTRALE DI COMANDO, CONTROLLO E COMUNICAZIONE E SUE PARTI DEL SISTEMA MISSILISTICO EMADS	70.000,00
UMBRA CUSCINETTI S.P.A.	413	PARTI AEREO MOBILI	2.207.239,61
Totale complessivo			3.608.708,71



# Autorizzazioni Globali di Trasferimento

## Trasferimento verso Paese U.E.

### Riepilogo per operatore TAB. MT7

Tipo di operazione: Trasferimento verso Paese U.E. Riepilogo per operatore - Autorizzazioni Globali di Trasferimento TAB. MT7

Denominazione operatore	Quantità	Valore (Euro)
LOGIC S.P.A.	786	1.331.469,10
MBDA ITALIA SPA	1	70.000,00
UMBRA CUSCINETTI S.P.A.	413	2.207.239,61
Totale complessivo		3.608.708,71

# Autorizzazioni Globali di Trasferimento

## Trasferimento verso Paese U.E.

### Riepilogo per paese TAB. MT13

Tipo di operazione: Trasferimento verso Paese U.E. Riepilogo per paese - Autorizzazioni Globali di Trasferimento TAB. MT13

Paese di destinazione	Numero di operazioni svolte	Valore (Euro)
Francia	27	382.703,53
Germania	55	2.961.017,30
Lussemburgo	1	44.329,50
Regno Unito	4	81.439,60
Spagna (escluse XC XL)	11	122.843,78
Svezia	2	16.375,00
Totale complessivo		3.608.708,71

**SVILUPPO  
ECONOMICO**

## **ESPORTAZIONE DI BENI A DUPLICE USO**

### **Relazione sull'attività svolta nel 2016**

Il controllo delle esportazioni dei beni e delle tecnologie a duplice uso a livello europeo intende principalmente garantire il rispetto degli impegni internazionali dell'UE e dei suoi Stati membri in materia di non proliferazione delle armi di distruzione di massa e di diffusione delle armi convenzionali. Al settore afferiscono tutti quei beni che pur essendo realizzati per un utilizzo civile hanno anche possibilità e potenzialità d'impiego nella costruzione di armi nucleari, chimiche, biologiche e missilistiche.

Come previsto dagli impegni internazionali in materia di non-proliferazione, armonizzazione delle procedure autorizzatorie e scambio di informazioni, anche per l'anno in riferimento, come per gli anni passati, l'Ufficio ha mantenuto i contatti con i regimi di controllo (MTCR-Missile Technology Control Regime, NSG-Nuclear Suppliers Group, AG-Australia Group e WA-Wassenaar Arrangement, partecipando attivamente a buona parte delle previste riunioni internazionali.

Nel corso dell'anno **2016** è continuata - in ambito Unione europea (UE) - l'attività volta al rafforzamento delle misure di controllo delle esportazioni, avviata dal Regolamento (CE) n. 428/2009 del 5 maggio 2009, per garantire una maggiore sicurezza, anche nel caso di operazioni di transito e di intermediazione dei prodotti a duplice uso e nei trasferimenti immateriali di tecnologie, compresa l'assistenza tecnica al di fuori del territorio doganale dell'UE.

Ai sensi del predetto regolamento, la Direzione generale per la politica commerciale internazionale riveste la funzione di Autorità nazionale competente in materia di duplice uso e, pertanto, svolge le attività inerenti al controllo delle esportazioni di tali beni, affinché gli stessi non vengano utilizzati per fini proliferanti.

Ulteriori settori d'intervento afferenti la competenza dei beni duali riguardano la gestione degli embarghi commerciali e la repressione delle infrazioni doganali.

#### **Attività autorizzatoria**

Nel corso del 2016 sono state concesse n. 981 autorizzazioni, di cui: 964 di tipo specifico (dirette ad un destinatario unico per un'unica operazione), 17 di tipo globale. Per queste autorizzazioni è stato acquisito il parere, obbligatorio ma non vincolante del Comitato consultivo previsto dall'art. 11 del D.lgs 96/2003.

Inoltre sono state emesse 21 autorizzazioni generali dell'U.E., 12 autorizzazioni generali nazionali. Sono state infine rilasciate n. 47 autorizzazioni ai

sensi del Reg. (UE) 833/2014 (misure restrittive nei confronti della Russia). Sono stati, altresì, rilasciati nel 2016 n. 31 Certificati Internazionali d'Importazione.

### **Applicazione della clausola “catch-all”**

Tra le questioni di carattere generale che richiedono particolare impegno da parte di questo Ministero a fronte delle sollecitazioni di tutti i regimi internazionali, si segnala la procedura della clausola “catch-all”, specifica norma di “recupero” prevista dagli artt. 4 e 8 del reg. 428/2009, in base alla quale viene sottoposta ad autorizzazione anche l'esportazione di beni non inclusi nella lista dei beni a duplice uso (e quindi di libera esportazione) qualora essa venga ritenuta “sensibile” in base ai presupposti stabiliti nelle citate disposizioni. Si tratta di una procedura cui si ricorre opportunamente quando sussistono “informazioni” sul potenziale utilizzo proliferante.

Tale procedura comporta un'attività di coordinamento tra le varie amministrazioni competenti finalizzata allo scambio di informazioni sensibili sulla natura e le destinazioni di prodotti e sui rischi dell'operazione d'esportazione che, pur non essendo a duplice uso, presentava aspetti di rischio per la possibile utilizzazione finale in attività proliferanti.

Nell'anno **2016** tale clausola è stata attivata in **3** casi.

### **Embarghi e restrizioni commerciali**

L'attività divisionale relativa agli embarghi e alle restrizioni commerciali si sostanzia attualmente negli embarghi o restrizioni commerciali applicati dall'UE principalmente nei confronti della Corea del Nord (Reg. CE n. 329/2007 e **ss.mm.**), del Myanmar (Reg. CE n.194/2008 e **ss.mm.**), della Siria (Reg. CE n. 36/2012 e **ss.mm.**), della Libia (Reg. CE n. 204/2011 e **ss.mm.**), del Libano, dell'Iran, dell'Egitto, della Somalia, della Tunisia, **della Russia (Reg. UE 833/2014 e ss.mm.) e dell'Ucraina (Reg. UE 692/2014 e ss.mm.)**.

L'art. 93 del D.lgs 30/12/1999, n. 507, individua nel Ministero del Commercio Estero (ora Ministero dello Sviluppo Economico) l'Autorità competente ad applicare le sanzioni per le violazioni dei divieti di esportazione e d'importazione in applicazione del R.D.L. 14 novembre 1926, n. 1923 convertito nella Legge 7 luglio 1927, n. 1495, sanzioni depenalizzate in amministrative dall'art. 67 del medesimo D.lgs 507/1999.

Nel corso dell'anno 2016 sono state emanate 22 ordinanze, di cui 5 ingiunzioni di pagamento ex Lege 689/91.

PAGINA BIANCA



\*170670018920\*