

SENATO DELLA REPUBBLICA

XVII LEGISLATURA

Doc. XV
n. 543

RELAZIONE DELLA CORTE DEI CONTI

AL PARLAMENTO

sulla gestione finanziaria degli Enti sottoposti a controllo
in applicazione della legge 21 marzo 1958, n. 259

LEGA ITALIANA PER LA LOTTA CONTRO I TUMORI

(Esercizio 2015)

Comunicata alla Presidenza il 23 giugno 2017



Corte dei Conti

SEZIONE DEL CONTROLLO SUGLI ENTI

Determinazione e relazione sul risultato
del controllo eseguito sulla gestione finanziaria
della **Lega italiana per la lotta contro i tumori**

per l'esercizio **2015**

Relatore: Consigliere Stefano Perri

Ha collaborato

per l'istruttoria e l'elaborazione dei dati: la Dott.ssa Valeria Cervo



La

Corte dei Conti

in

Sezione del controllo sugli enti

nell'adunanza dell'8 giugno 2017;

visto il testo unico delle leggi sulla Corte dei conti approvato con r.d. 12 luglio 1934, n. 1214;

vista la legge 21 marzo 1958, n. 259;

visto il decreto del Presidente della Repubblica 6 aprile 1961, con il quale la Lega italiana per la lotta contro i tumori è stata sottoposta al controllo della Corte dei conti;

visto il conto consuntivo dell'Ente suddetto, relativo all'esercizio finanziario 2015, nonché la annessa relazione del Presidente e le deliberazioni del Consiglio direttivo nazionale e del Collegio dei revisori, trasmesse alla Corte in adempimento dell'art. 4 della citata legge n. 259 del 1958;

esaminati gli atti;

udito il relatore Consigliere Stefano Perri e, sulla sua proposta, discussa e deliberata la relazione con la quale la Corte, in base agli atti ed agli elementi acquisiti, riferisce alle Presidenze delle due Camere del Parlamento il risultato del controllo eseguito sulla gestione finanziaria dell'Ente per l'esercizio 2015;

ritenuto che dall'esame della gestione e della documentazione relativa all'esercizio 2015, emerge che:

- 1) dal 2015 la Lilt ha redatto il bilancio consuntivo della sede centrale e quello consolidato delle 106 sezioni provinciali, previo utilizzo del "sistema unico" di rilevazione dei dati, che ha consentito a ciascuna sezione provinciale di inserire tutte le poste contabili del bilancio, preventivo e consuntivo;



Corte dei Conti

2) per quanto riguarda i principali saldi della sede centrale:

- la gestione finanziaria di competenza mostra, nel 2015, un avanzo di 232.369 euro pari al 34,99 per cento in più rispetto all'esercizio 2014, ove l'avanzo era stato pari a 172.143 euro;
- la gestione 2015 ha evidenziato un avanzo di amministrazione di 3,7 milioni di euro, con un incremento di 536.066 euro rispetto al 2014, in cui il risultato di amministrazione era stato pari a 3,2 mln di euro;
- il conto economico mostra un risultato positivo pari a 213.419 euro, dato maggiore del 14,81 per cento rispetto a quello del precedente esercizio 2014, con un utile pari a 185.896 euro;
- il patrimonio netto si incrementa del 2,86 per cento, passando da 7,5 mln di euro del 2014, a 7,7 mln di euro nel 2015;

3) per quanto attiene al bilancio consolidato della sede centrale e delle sedi provinciali:

- il rendiconto finanziario espone un avanzo di competenza pari a 498.000 euro, con una variazione in aumento di 307.000 euro rispetto a quello del 2014 che era stato pari a 191.000 euro;
- l'avanzo di amministrazione del conto consuntivo del 2015 evidenzia un risultato positivo di 17,3 mln di euro, mentre nel 2014 era stato pari a 16,9 mln di euro;
- il conto economico riporta, nel 2015, un utile di 1,5 mln di euro, dato maggiore del 63,13 per cento di quello del 2014 (914 migliaia di euro);
- lo stato patrimoniale è caratterizzato dall'incremento di 13,3 mln di euro del fondo di dotazione del patrimonio netto (+53,46 per cento), che, con l'apporto positivo degli utili economici, fa aumentare il patrimonio netto a 65,2 mln di euro rispetto ai 50,4 mln di euro dell'esercizio 2014;



Corte dei Conti

ritenuto che, assolto così ogni prescritto incombente, possa, a norma dell'art. 7 della citata legge n. 259 del 1958, darsi corso alla comunicazione alle dette Presidenze, oltre che dei conti consuntivi – corredati delle relazioni degli organi amministrativi e di revisione - della relazione come innanzi deliberata, che alla presente si unisce perché ne faccia parte integrante;

P. Q. M.

comunica, a norma dell'art. 7 della legge n. 259 del 1958, alle Presidenze delle due Camere del Parlamento, insieme con i conti consuntivi per l'esercizio 2015 - corredato delle relazioni degli organi amministrativi e di revisione – della Lega italiana per la lotta contro i tumori, l'unita relazione con la quale la Corte riferisce il risultato del controllo eseguito sulla gestione finanziaria dell'Ente stesso.

ESTENSORE

Stefano Perri

PRESIDENTE

Enrica Laterza

Depositata in segreteria il 22 giugno 2017

SOMMARIO

PREMESSA.....	9
1. QUADRO NORMATIVO	10
2. GLI ORGANI.....	12
3. IL PERSONALE.....	14
3.1 Il Direttore generale.....	14
3.2 La spesa complessiva per il personale	15
3.3 Incarichi di consulenza e di collaborazione	16
4. L'ATTIVITÀ ISTITUZIONALE.....	18
5. LE RISULTANZE DELLA GESTIONE.....	21
5.1 L'ordinamento contabile.....	21
5.1.1 Modalità gestionali per la realizzazione del progetto di consolidamento	22
5.2 I risultati complessivi della gestione.....	23
5.3 La gestione delle entrate	24
5.4 La gestione delle spese	25
5.5 Gli indicatori analitici delle entrate e delle spese.....	26
5.6 Le misure di contenimento della spesa	27
5.7 La gestione dei residui.....	28
5.8 La situazione amministrativa	29
5.9 Il conto economico.....	30
5.10 Lo stato patrimoniale.....	32
6. IL BILANCIO CONSOLIDATO.....	34
6.1 I risultati complessivi.....	34
6.2 La situazione amministrativa consolidata e l'avanzo di amministrazione.....	37
6.3 Il conto economico consolidato	38
6.4 Lo stato patrimoniale consolidato	39
7. CONSIDERAZIONI CONCLUSIVE.....	43

INDICE DELLE TABELLE

Tabella 1 - Compensi, indennità e rimborsi agli Organi della Lilt.....	13
Tabella 2 - Pianta organica e personale in servizio a tempo indeterminato.....	14
Tabella 3 - Compensi al Direttore generale	15
Tabella 4 - Impegni per il personale: sede centrale e sedi periferiche	15
Tabella 5 - Spesa media del personale e incidenza percentuale sul totale spese correnti sede centrale	16
Tabella 6 - Le collaborazioni e consulenze della Lilt.....	17
Tabella 7 - Le attività istituzionali e l'indice di copertura	20
Tabella 8 - Quadro riassuntivo della gestione finanziaria di competenza.....	23
Tabella 9 - Le entrate correnti	25
Tabella 10 - Spese correnti ed in conto capitale	26
Tabella 11 - Indici ed incidenze di bilancio	27
Tabella 12- La composizione dei residui attivi e passivi dal 2014 al 2015	28
Tabella 13 - L'incidenza percentuale dei residui attivi e passivi su accertamenti ed impegni di competenza ..	29
Tabella 14 - Situazione amministrativa	29
Tabella 15 - Il conto economico	30
Tabella 16 - Le risultanze del conto economico	31
Tabella 17 - Lo stato patrimoniale	33
Tabella 18 - Quadro riassuntivo consolidato della gestione finanziaria.....	34
Tabella 19 - Bilancio consolidato 2015	36
Tabella 20 - Situazione amministrativa consolidata	37
Tabella 21 - Il conto economico consolidato	39
Tabella 22 - Lo stato patrimoniale consolidato - Le attività	41
Tabella 23 - Lo stato patrimoniale consolidato - Le passività ed il patrimonio netto	42

PREMESSA

Con la presente relazione la Corte riferisce al Parlamento i risultati del controllo eseguito, ai sensi dell'art. 7 della legge 21 marzo 1958, n. 259, con le modalità di cui all'art. 2 della legge stessa sulla gestione finanziaria della Lega italiana per la lotta contro i tumori per l'esercizio 2015, nonché le vicende di maggior rilievo intervenute sino alla data corrente.

Sulla gestione degli esercizi 2013 e 2014 la Corte ha riferito, da ultimo, ai Presidenti dei due rami del Parlamento, con determinazione n. 49 del 19 maggio 2016, in atti parlamentari XVII Legislatura, doc. XV, n. 395.

1. QUADRO NORMATIVO

La Lega italiana per la lotta contro i tumori (di seguito Lilt) è un ente pubblico non economico sottoposto alla vigilanza del Ministero della salute e ricompreso nell'elenco Istat delle amministrazioni pubbliche inserite nel conto economico consolidato.

La legge 20 marzo 1975, n. 70 iscrive la Lilt nella categoria "enti di assistenza generica" e il d.p.c.m. del 19 novembre 2008 ne conferma la natura di ente pubblico; con il d.p.c.m. del 2 agosto 2010, la Lilt è stata classificata tra gli enti a "grande rilevanza".

Il 28 luglio 2012 è stato approvato il d.lgs. n. 106/2012, recante norme in materia di "Riorganizzazione degli enti vigilati dal Ministero della salute, a norma dell'art. 2 della legge 4 novembre 2010, n. 183", provvedimento teso allo snellimento dell'apparato burocratico e a dare maggiore speditezza all'azione amministrativa con delineazione di obiettivi precisi da raggiungere. Sulla base della disposizione di legge primaria, la Lilt ha modificato il proprio statuto, approvato con decreto del Ministro della salute del 10 luglio 2013, che ha soppresso i Comitati regionali, il Comitato scientifico e il Collegio dei probiviri.

La Lilt è presente su tutto il territorio nazionale attraverso i propri organismi periferici, istituiti su base volontaria. Essa, infatti, è articolata in una struttura centrale con sede a Roma e in 106 sezioni provinciali, e si avvale dell'apporto tecnico di circa 397 ambulatori medici e di 15 *hospice*¹, attraverso i quali diffonde la cultura della prevenzione e garantisce una presenza costante a fianco del cittadino, del malato e della sua famiglia.

Le sezioni sono organismi associativi autonomi² che operano nel quadro delle direttive e sotto il coordinamento della sede centrale di Roma, dispongono di un patrimonio proprio e godono di autonomia amministrativa e gestionale entro i limiti delle proprie disponibilità finanziarie, pur confluendo nel sistema unico di rilevazione dei dati di cui al capitolo 5 punto 1.

La Lilt, per la realizzazione delle proprie finalità istituzionali, collabora con lo Stato, le Regioni, gli enti locali e altri enti ed organismi attivi in campo oncologico.

Il coordinamento tra la sede centrale e gli organismi provinciali è stato attuato con l'adozione da parte del Consiglio direttivo nazionale del piano strategico delle attività per gli anni 2014-2015³, per

¹ Nell'*hospice* sono posti al centro degli interventi sia la persona malata, sia i familiari, attraverso una "presa in cura" complessiva dei loro bisogni. Sono dei centri di cure palliative, coniugate ad un'attenzione costante al rispetto della dignità della persona malata e delle sue capacità decisionali.

² Queste possono assumere una diversa veste giuridica: associazione non riconosciuta, associazione riconosciuta, *onlus* e associazione di promozione sociale.

³ Con delibera n. 2 del 12 marzo 2014.

la definizione degli indirizzi di carattere politico-amministrativo e dei conseguenti obiettivi di “performance collettiva”.

Dal 29 maggio 2014, il Consiglio direttivo nazionale ha approvato lo schema di regolamento quadro, ex art. 14, comma 4, dello statuto⁴.

Fanno parte della Lega circa 200.776 soci e 5.800 volontari, che diventano oltre 25.000 in occasione delle campagne e degli eventi nazionali, ai quali si aggiungono ulteriori 800 volontari delle delegazioni territoriali e 400 degli ambulatori, il cui contributo in termini di apporto personale e finanziario è indispensabile per il conseguimento degli obiettivi istituzionali e per la realizzazione delle attività programmate.

Infine, si dà atto che è stato pubblicato sul sito web istituzionale (www.lilt.it) il secondo Programma Triennale per la Trasparenza e l’Integrità per il triennio 2015-2017, come aggiornamento del primo PTTI relativo al triennio 2013-2015⁵, pubblicati nella Sezione Amministrazione Trasparente. Tale provvedimento è stato adottato con delibera del Presidente nazionale n. 2 del 29 gennaio 2015 e pubblicato in data 10 febbraio 2015⁶ sul citato sito istituzionale dell’Ente. La nomina del responsabile della prevenzione della corruzione, ai sensi della legge n. 190/2012, risale al 6 febbraio 2014.

⁴ Riguarda lo schema di regolamento elettorale per l’elezione degli organi elettivi delle sezioni provinciali della Lilt per il loro rinnovo.

⁵ Adottato con delibera del Consiglio direttivo nazionale del 26 gennaio 2013.

⁶ Nella sezione contenente il Programma trasparenza ed integrità, come indicato all’art. 10, comma 8, lettera a), del d. lgs. n. 33/2013.

2. GLI ORGANI

Per effetto del d.lgs. n. 106/2012, e del conseguente adeguamento dello statuto, la *governance* della Lilt, come già indicato, è stata modificata.

Sono organi della Lilt il Consiglio direttivo nazionale, il Presidente nazionale e il Collegio dei revisori. Il Consiglio direttivo nazionale (di seguito C.d.n.) è oggi composto dal Presidente e da altri 4 membri, di cui uno designato dal Ministero della salute e tre soci eletti dall'assemblea dei Presidenti provinciali. Il nuovo C.d.n. è stato nominato con d.m. del 2 ottobre 2013, con durata quinquennale. Il Presidente nazionale è un socio della Lilt, di riconosciuta competenza e professionalità; viene eletto dall'assemblea dei Presidenti provinciali e rimane in carica per 5 anni. L'attuale Presidente è stato nominato in data 26/09/2013, con durata quinquennale.

Il Collegio dei revisori è composto da tre membri effettivi, dura in carica 5 anni e vigila sull'osservanza della legge, dello statuto e sul rispetto dei principi di corretta amministrazione.

L'attuale collegio dei revisori si è insediato in data 12 dicembre 2013 e risulta composto da un presidente, designato dal Ministero dell'economia e delle finanze, e da due componenti, di cui uno designato dal Ministero della salute e uno designato dal Consiglio direttivo nazionale⁷.

L'ente, nel rendiconto 2015, ha aggregato le varie voci di spesa inerenti le spese per gli Organi, sotto la voce "spese per acquisto di servizi", mentre fino al 2014 le medesime erano aggregate sotto la voce "spese di funzionamento". L'Ente, interpellato in proposito, ha precisato di aver voluto dare attuazione in via di sperimentazione, all'applicazione del d.P.R. n. 132 del 4 ottobre 2013, recante: "Regolamento concernente le modalità di adozione del piano dei conti integrato delle amministrazioni pubbliche, ai sensi dell'art. 4, comma 3, lettera a), del d.lgs. n. 91, del 31 maggio 2011", che ha disciplinato l'obbligo di adozione del nuovo piano dei conti integrato, finanziario ed economico patrimoniale. La schematizzazione e l'aggregato di bilancio delle spese per gli Organi sono stati, quindi, definiti in tal senso.

Il complesso delle voci per le indennità, i compensi e i rimborsi spese per gli Organi è riepilogato nella tabella n. 1.

⁷ Con l'approvazione del nuovo statuto dell'Ente non esiste più il membro supplente del Collegio dei revisori che, quindi, attualmente è composto in base all'art. 9 del citato statuto da tre membri effettivi. L'ultimo membro supplente è rimasto in carica fino all'11 dicembre 2013.

Tabella 1 - Compensi, indennità e rimborsi agli Organi della Lilt

Tipologia di spese	2014	2015	Variazione assoluta 2015-2014	Variazione percentuale 2015/2014
Assegni ed indennità alla Presidenza	44.957	29.971	-14.986	-33,33
Compensi, indennità e rimborsi ai componenti degli Organi collegiali	39.689	38.808	-881	-2,22
Compensi, indennità e rimborsi per il Collegio dei revisori	22.000	19.431	-2.569	-11,68
OIV	18.000	18.000	0	0,00
Totale spese per gli Organi	124.646	106.210	-18.436	-14,79

Fonte: Elaborazione Corte dei conti

Il Presidente ha percepito una indennità di carica lorda, per il periodo gennaio/agosto 2015, di 29.971,12 euro (cioè pari a 8/12 dell'importo lordo complessivo pari a 44.957 euro, totale annuale percepito nel 2014), in quanto il Presidente nazionale stesso, con nota del 20 agosto 2015, ha formalizzato la rinuncia alla corresponsione di tale indennità.

Le spese complessive per gli Organi istituzionali della Lilt nel 2015 sono state pari a 106.210 euro, con un decremento del 14,79 per cento rispetto all'anno precedente.

Si registra un decremento degli importi per gli Organi collegiali del 2,22 per cento e per il Collegio dei revisori un decremento dell'11,68 per cento.

L'OIV ha confermato la spesa del 2014, pari a 18.000 euro.

3. IL PERSONALE

Il rapporto di lavoro del personale della sede centrale della Lilt è regolato dal C.c.n.l. del comparto enti pubblici non economici, mentre il rapporto di lavoro del personale delle sezioni provinciali ha natura privatistica.

La seguente tabella mostra la pianta organica, il personale in servizio e la ripartizione nelle posizioni economiche della sede centrale Lilt. La pianta organica della Lilt non prevede figure dirigenziali, ed è composta da 4 dipendenti di area C, 7 di area B ed 1 di area A, per un totale di 12 unità. Nel 2015 il personale in servizio è risultato pari a 10 unità.

Tabella 2 - Pianta organica e personale in servizio a tempo indeterminato

Personale a tempo indeterminato	Pianta Organica	2014	2015
Area C	4	4	3
Area B	7	7	6
Area A	1	1	1
Totale	12	12	10

Fonte: Elaborazione Corte dei conti

La pianta organica è stata definita nella predetta consistenza con il d.p.c.m. del 22 gennaio 2013, recante “Rideterminazione delle dotazioni organiche del personale di alcuni enti pubblici non economici ed enti di ricerca”, in attuazione dell’art. 2, del d.l. n. 95/2012, convertito nella legge n. 135/2012.

Il d.p.c.m. ha, altresì, precisato, con riferimento alla posizione del Direttore generale, che la stessa non si configura come posto di funzione della dotazione organica della Lilt, ma come incarico di funzione di vertice amministrativo con rapporto di lavoro a tempo determinato (artt. 5 e 7 della legge n. 70/1975).

3.1 Il Direttore generale

Il vertice amministrativo della Lilt è rappresentato dal Direttore generale nominato dal C.d.n. su proposta del Presidente nazionale.

L’attuale incarico di Direttore generale è stato conferito dal C.d.n. con deliberazione n. 2 del 26 novembre 2013 a seguito di selezione pubblica. Il nuovo Direttore generale si è insediato il 1° gennaio 2014 con un incarico di durata triennale e rinnovabile. Dal momento che, come indicato, la posizione

del direttore generale non rientra nella dotazione organica, ne è stato disposto il collocamento fuori ruolo e l'assunzione con contratto privatistico. Con deliberazione del Consiglio direttivo nazionale n. 14 del 22 settembre 2016, l'incarico è stato rinnovato fino al 2019.

Il rapporto di lavoro del Direttore generale della Lega è regolato dal C.c.n.l. del comparto dirigenza degli enti pubblici non economici (area VI).

La tabella n. 3 mostra i compensi percepiti dal Direttore generale nel 2015, rispetto al precedente esercizio 2014.

Tabella 3 - Compensi al Direttore generale

	2014	2015
Retribuzione tabellare	55.397	55.397
Indennità di posizione fissa e variabile	126.300	126.300
Retribuzione di risultato	0	25.000
Arretrati	2.667	0
Totale	184.364	206.697
Variazione assoluta 2015- 2014	22.333	
Variazione percentuale 2015/2014	12,11	

Fonte: Elaborazione Corte di conti

La misura della retribuzione attribuita al Direttore generale corrisponde al trattamento economico spettante ad un dirigente di I fascia, pari a 181.697 euro, integrato nel 2015 da una quota a titolo di risultato di 25.000 euro. Non è stata indicata, ancorchè richiesta con nota istruttoria, la ragione della mancata corresponsione di detta retribuzione di risultato nell'anno 2014, rispetto a quanto corrisposto nell'esercizio in esame.

3.2 La spesa complessiva per il personale

La tabella n. 4 illustra le spese impegnate per il personale dell'ente, a livello di sede centrale, sezioni provinciali e a titolo di consolidato.

Tabella 4 - Impegni per il personale: sede centrale e sedi periferiche

Sedi Lilt	2014	2015	Variazione assoluta 2015 - 2014	Variazione percentuale 2015/2014
Sede centrale	879.867	840.529	-39.338	-4,47
Sedi provinciali	3.588.803	4.034.679	445.876	12,42
Consolidato	4.468.670	4.875.208	406.538	9,10

Fonte: Elaborazione Corte di conti

La spesa impegnata consolidata per il personale presenta un incremento pari a 406.538 euro in valore assoluto. L'entità della spesa del personale della sede centrale è pari al 21 per cento della spesa delle sezioni provinciali, ove risultano attivi contratti di natura a tempo indeterminato per 153 dipendenti, a tempo determinato per 46 dipendenti e di collaborazione per 22 dipendenti. Si precisa che il dato numerico del personale delle sedi provinciali può essere soltanto desunto dalle comunicazioni delle sedi stesse, in considerazione delle diverse caratteristiche di autonomia di ciascuna sede provinciale.

Va, comunque, evidenziato che nel 2015 la spesa per il personale della struttura centrale è diminuita del 4,47 per cento, mentre quella del personale delle sedi periferiche è aumentata del 12,42 per cento rispetto all'anno precedente.

Riguardo al rendiconto della sede centrale, l'incidenza della spesa del personale in rapporto al totale delle spese correnti è pari al 28,11 per cento, in leggera flessione rispetto al 2014 (28,49 per cento).

Nelle spese per il personale della sede centrale rientrano anche quelle riguardanti il Direttore generale, per cui nella tabella n. 5 si indicano complessivamente 11 unità di personale (10 unità relative al personale in servizio ed 1 riferita al Direttore generale).

Tabella 5 - Spesa media del personale e incidenza percentuale sul totale spese correnti sede centrale

	2014	2015
Spese personale (A)*	879.867	840.529
Totale Spese correnti (B)	3.088.275	2.989.771
Incidenza percentuale spese personale su spese correnti (A)/(B)	28,49	28,11
Unità di personale (C)	13	11
Spesa media (A)/(C)	67.682	76.412

Fonte: Elaborazione Corte dei conti

*=comprende la retribuzione del Direttore generale pari a 184.364 euro nel 2014 e a complessivi 206.697 euro nel 2015.

3.3 Incarichi di consulenza e di collaborazione

L'art. 18 del previgente statuto prevedeva la possibilità di affidare incarichi di consulenza e collaborazione a professionalità esterne in misura non superiore al 30 per cento della dotazione organica.

Si sottolinea che il nuovo statuto, vigente dal 2013, non prevede, invece, alcuna norma al riguardo. Il ricorso a tali incarichi rappresenta, in ogni caso, un fenomeno limitato.

Come evidenzia la seguente tabella, nel corso del biennio il ricorso alle collaborazioni esterne è stato sempre più limitato e le spese più contenute, attestandosi al 38,46 per cento in meno rispetto al precedente esercizio 2014, anche per il venir meno dei contratti di collaborazione cosiddetti co.co.co.

Tabella 6 - Le collaborazioni e consulenze della Lilt

Tipologia prestazioni e contratti	2014		2015		Variazione assoluta Compensi lordi 2015-2014	Variazione percentuale Compensi lordi 2015/2014
	N° contratti	Compensi lordi	N° contratti	Compensi lordi		
Co.Co.Co	1	20.000,00	0	0,00	-20.000,00	-100
Collaborazione giornalistica	0	0	0	0	0,00	0
Consulenza legale	0	0	0	0	0,00	0
Servizi di trattamento economico Lilt, report e rendiconto*	1	14.500,00	1	14.500,00	0,00	0
Collaborazione professionale oncologica	1	17.500,00	1	17.500,00	0,00	0
Totale	3	52.000,00	2	32.000,00	-20.000,00	-38,46

Fonte: Elaborazione Corte dei conti

*= si veda paragrafo 5.1.1

4. L'ATTIVITÀ ISTITUZIONALE

La Lilt opera nel campo della prevenzione oncologica e costituisce punto di riferimento a livello nazionale. Attraverso le sezioni provinciali essa assicura la sua presenza su tutto il territorio nazionale, garantendo il coordinamento e la realizzazione di tutte le iniziative a carattere divulgativo e/o scientifico programmate a livello regionale e nazionale.

Sono numerose le iniziative assunte di carattere scientifico, relative allo studio e alla ricerca, alla formazione e aggiornamento sanitario, oltre che alla prevenzione oncologica, diagnosi precoce, assistenza e riabilitazione. Particolare rilievo hanno le campagne di prevenzione dirette a fornire informazioni di base sui fattori di rischio e sulla necessità di un coinvolgimento della società civile, a partire dalle scuole, in ordine all'esigenza di apprestare ogni possibile rimedio diretto a contenere la diffusione delle varie forme di infermità tumorali.

La Lilt ogni anno promuove varie iniziative, tra le quali si ricordano: la settimana nazionale per la prevenzione oncologica, la giornata mondiale senza tabacco, la notte bianca della prevenzione, la campagna "nastro rosa", la linea verde SOS Lilt, la prevenzione senza frontiere.

Tra le attività a carattere divulgativo, la Lilt pubblica un osservatorio quadrimestrale che riporta tutte le iniziative in corso a livello nazionale e periferico, oltre la pubblicazione di un *report* annuale, contenente tutti gli interventi realizzati nel corso dell'anno.

In molti comuni la Lilt ha aperto uno spazio dedicato alla prevenzione e diagnosi precoce dei tumori della cute, consentendo interventi meno invasivi con maggiore probabilità di guarigione.

Il potenziamento della linea verde SOS Lilt è una tra le maggiori attività attualmente in corso, dedicata ai pazienti oncologici e alle loro famiglie nelle diverse fasi della malattia, che fornisce informazioni utili sull'*iter* sanitario nonché sulla tutela assistenziale e previdenziale del malato.

Proseguono, inoltre, le campagne di prevenzione nelle scuole e nei luoghi di lavoro con lo scopo di informare correttamente sugli elementi di vita patogeni (fumo, consumo di alcol, alimentazione scorretta) e promuovere stili di vita sani.

Ogni anno la Lilt bandisce numerose borse di studio per una corretta crescita di giovani laureati e diplomati attraverso molteplici attività dedicate alla ricerca nel campo della prevenzione oncologica. La sede centrale della Lilt, nel 2015, ha partecipato alla XII edizione del SANIT – Forum Internazionale della Salute, che si è tenuto a Roma, presso il palazzo dei congressi, dal 20 al 22 novembre. La XII edizione ha valorizzato, nello spazio espositivo "Il Villaggio del Benessere", le iniziative e le attività riguardanti i sani stili di vita, con una particolare attenzione alla prevenzione cardiovascolare, e quindi, contro il fumo di tabacco, l'errata alimentazione, l'assenza di una costante

attività fisica. La Lilt, con personale dedicato, ha prevalentemente valorizzato le richieste da parte dei giovanissimi che hanno voluto essere informati o hanno approfondito, con colloqui di orientamento e compilazione di questionari *ad hoc*, le loro personali abitudini quotidiane relative alla dipendenza tabagica. Oltre 100 studenti delle scuole medie superiori e delle scienze infermieristiche dell'IPASVI, acronimo di infermieri professionali, assistenti sanitari e vigilatrici di infanzia, di età compresa tra i 16 e i 28 anni, hanno partecipato attivamente alla ricerca sulla dipendenza da nicotina.

Tutti i visitatori intervenuti sono stati informati sulle iniziative e sui servizi della Lilt, quali i percorsi individuali e di gruppo per smettere di fumare, la linea verde SOS Lilt che sostiene con chiamata anonima e gratuita, anche da cellulare, su tutto il territorio nazionale, chi vuole mettere in pratica le buone pratiche di benessere, i social media, nonché le attività ambulatoriali presso le 106 sezioni provinciali della Lilt.

Degna di essere ricordata la giornata “Lilt for Women” 2015, dedicata alla prevenzione del tumore al seno in occasione di Expo 2015 che ha coinvolto numerosi espositori di Cascina Triulza e di Expo, fra cui Coldiretti, Save the Children, Lions Club International, Coop Lombardia, Pief, Anteas, San Donato Foundation, ed i padiglioni Messico, Angola, Indonesia, Gran Bretagna, Stati Generali del Volontariato della Lilt.

Nell'anno 2015 si sono tenuti i primi Stati Generali della Lilt in cui erano presenti circa 500 volontari. La tabella n. 7 evidenzia il saldo tra le entrate derivanti dai contributi correnti e le uscite per la realizzazione delle attività istituzionali.

I dati esposti evidenziano un saldo positivo nel 2015. Si evidenzia un aumento delle entrate correnti che riescono a far fronte alle uscite per prestazioni per attività istituzionali.

Tabella 7 - Le attività istituzionali e l'indice di copertura

La gestione delle attività istituzionali	2014	2015	Variazione assoluta 2015-2014	Variazione percentuale 2015/2014
Entrate per contributi correnti (*)	2.930.861	3.163.991	233.130	7,95
Uscite per prestazioni istituzionali	1.900.849	2.025.314	124.465	6,55
Saldo	1.030.012	1.138.677	108.665	10,55
Indice di copertura	154,19%	156,22%		

(*) = La voce contributi correnti comprende le entrate derivanti dallo Stato, dalle Regioni e dagli enti locali oltre alla parte di quote associative che le sezioni provinciali versano annualmente alla Lega nazionale.

Fonte: Elaborazione Corte dei conti

5. LE RISULTANZE DELLA GESTIONE

5.1 L'ordinamento contabile

In via preliminare va rappresentato che la Lilt, nell'impostazione dei documenti di bilancio, si attiene alla normativa prevista dal d.p.r. n. 97/2003.

Il rendiconto generale è costituito dal conto di bilancio, dal conto economico, dallo stato patrimoniale, dalla situazione amministrativa e dalla nota integrativa.

L'ente ha riferito che l'operazione di attuazione del progetto operativo gestionale di contabilità per il bilancio consolidato tra sede centrale e sezioni provinciali, nel corso del 2015, è stata previamente concertata con il Dicastero vigilante, con il Mef e con il Collegio dei revisori della Lilt, per consentire una redazione del bilancio complessivo sulla base di principi e regole contabili comuni tra le sedi.

Il bilancio consuntivo consolidato 2015 della sede centrale e delle 106 sezioni provinciali è stato redatto previo utilizzo di detto "sistema unico" di rilevazione dei dati.

La Lilt ha, così, consolidato i suoi dati di bilancio consuntivo 2015 con quelli delle sezioni provinciali, avviando un processo di monitoraggio centralizzato delle attività.

Lo strumento operativo ha permesso di ottemperare agli obblighi normativi cui la sede centrale è sottoposta quale soggetto pubblico su base associativa, rispettando al tempo stesso l'autonomia civilistica e contabile riconosciuta alle singole sezioni provinciali.

Si pone in evidenza che sono state eliminate le partite, cosiddette *intercompany*, oggetto di reciproche elisione nella redazione del bilancio consolidato dell'Ente. Tali partite riguardano esclusivamente i trasferimenti effettuati dalla sede centrale a favore delle predette sezioni, per contributi imputabili a svariate finalità istituzionali e, parallelamente, le rimesse delle sezioni a favore della sede centrale, relative alla quota stabilita dal Consiglio direttivo nazionale pari a 1 euro per ogni socio iscritto delle sezioni.

Tale bilancio consolidato è stato formalizzato con il corredo di una nota integrativa che risulta aver evidenziato in modo esaustivo le modalità di gestione che hanno caratterizzato l'esercizio 2015 e le relative motivazioni, come pure raccomandato dal citato Collegio dei revisori.

A tal proposito il Collegio dei revisori, nel verbale n. 490 del 18 aprile 2016, ha portato il termine di presentazione del bilancio consolidato al 30 giugno 2016, in considerazione dell'adozione da parte della Lilt, per la prima volta, di un bilancio consolidato dell'intero gruppo, in un apposito portale economico finanziario, tale da consentire ai revisori dei conti una corretta verifica dei bilanci adottati dalle sezioni provinciali.

La citata deliberazione n. 8 del 22 giugno 2016 del Consiglio direttivo nazionale è stata approvata dal Ministero della Salute con provvedimento del 1° settembre 2016, previo parere del Ministero dell'economia e finanze dell'8 agosto 2016.

5.1.1 Modalità gestionali per la realizzazione del progetto di consolidamento

Il Consiglio direttivo nazionale – di intesa con il Ministero della Salute, con il Mef e con il Collegio dei revisori – ha approvato, nella seduta del 5 giugno 2015, uno specifico progetto operativo di concerto con la società che svolge da anni il servizio di manutenzione ed aggiornamento dei *software* gestionali di contabilità della Lilt.

L'ente ha provveduto ad affidare a questa ditta, la fornitura del *software* portale *web*, comprensivo dei servizi di *hosting*, manutenzione ed assistenza.

Con il provvedimento soprarichiamato, in particolare, è stata affidata alla stessa ditta la progettazione e la realizzazione di un portale, comprensivo di analisi iniziale, installazione, configurazione, formazione, avviamento, manutenzione, assistenza ed *hosting* applicativo di durata triennale.

Il contratto di lavoro stipulato con l'impresa ha consentito l'attuazione di quanto sopra descritto. La prima fase del progetto è consistita nella predisposizione di schemi comuni di bilancio mediante i quali le sezioni provinciali hanno potuto trasmettere i dati preventivi ed ora anche consuntivi della propria contabilità alla sede centrale Lilt di Roma.

Considerato che le sezioni provinciali, ai sensi dell'art. 15 comma 1 dello Statuto, hanno forma giuridica di associazioni private e che la Lilt, assoggettata alle disposizioni del d.P.R. n. 97/2003, è attualmente in contabilità finanziaria integrata e redige oltre al tradizionale bilancio finanziario anche un bilancio economico patrimoniale, si è ritenuto opportuno adottare schemi ispirati a criteri contabili di tipo economico patrimoniale e con impostazione civilistica.

La seconda fase del progetto ha previsto la realizzazione di un portale *web*, tramite una specifica applicazione informatica a disposizione delle sezioni provinciali, per consentire l'inserimento dei dati di bilancio secondo gli schemi definiti nella prima fase.

Ciò è avvenuto mediante procedura guidata e con evidenza delle movimentazioni interne, in modo tale da poter pervenire all'aggregazione dei dati per la redazione del bilancio consolidato dell'intero Ente al netto delle duplicazioni dovute ai trasferimenti interni.

Fra tutte le iniziative che la sede centrale ha intrapreso per realizzare efficacemente il citato progetto si collocano le circolari, n. 27 del 3 settembre 2015 e n. 1 del 18 gennaio 2016, con le quali sono state

impartite specifiche direttive alle sezioni provinciali in tema, rispettivamente, di bilancio di previsione consolidato 2016 e bilancio consuntivo consolidato 2015.

A tutt'oggi, risultano adottati il bilancio di previsione ed il conto consuntivo consolidato 2016 ed il conto consuntivo consolidato 2015, approvato con deliberazione del Consiglio direttivo nazionale, n. 8 del 22 giugno 2016, che hanno consentito di rispettare gli obblighi di corretta informazione e di rappresentazione complessiva della situazione finanziaria di tutta la Lilt, come più volte richiesto dal Collegio dei revisori e dai Ministeri vigilanti nonché da parte di questa Sezione di controllo.

5.2 I risultati complessivi della gestione

La tabella n. 8 sintetizza i risultati conseguiti nel 2015, evidenziando un avanzo gestionale di competenza positivo, pari a 232.369 euro, incrementato del 34,99 per cento rispetto a quello del precedente esercizio 2014 (172.143 euro).

Tabella 8 - Quadro riassuntivo della gestione finanziaria di competenza

Accertamenti di competenza	2014	2015	Variazione assoluta 2015-2014	Variazione percentuale 2015/2014
Entrate correnti	3.273.040	3.222.140	-50.900	-1,56
Entrate in c/capitale	0	0	0	0
Totale senza partite di giro	3.273.040	3.222.140	-50.900	-1,56
Partite di giro	841.389	750.477	-90.912	-10,80
TOTALE ENTRATE	4.114.429	3.972.617	-141.812	-3,45
Impegni di competenza	2014	2015	Variazione assoluta 2015-2014	Variazione percentuale 2015/2014
Spese correnti	3.088.275	2.989.771	-98.504	-3,19
Spese in c/capitale	12.622	0	-12.622	-100
Totale senza partite di giro	3.100.897	2.989.771	-111.126	-3,58
Partite di giro	841.389	750.477	-90.912	-10,80
TOTALE USCITE	3.942.286	3.740.248	-202.038	-5,12
Avanzo/disavanzo di competenza	172.143	232.369	60.226	34,99

Fonte: Elaborazione della Corte dei conti

5.3 *La gestione delle entrate*

Le risorse finanziarie della Lilt sono costituite dalle seguenti fonti:

- contributo dello Stato, comprensivo anche delle quote spettanti per il 5 per mille;
- contributi delle regioni, degli enti locali e di altri enti;
- quota dei contributi associativi che le sezioni provinciali devono versare ogni anno alla sede centrale;
- rendite derivanti dal proprio patrimonio;
- donazioni e lasciti testamentari;
- entrate derivanti dalla vendita di beni e dalla prestazione di servizi. Queste ultime comprendono, principalmente, proventi per attività svolte in attuazione di convenzioni e da finanziamenti da parte di organismi nazionali e internazionali.

Come mostra la tabella n. 9, il totale delle entrate correnti dell'Ente ha subito una riduzione complessiva dell'1,56 per cento, corrispondente in valore assoluto a 50.900 euro. Tale andamento va attribuito, principalmente, alla diminuzione del contributo statale (con una flessione del 9,86 per cento) oltre che all'azzeramento delle rendite patrimoniali.

Le altre entrate correnti, residuali rispetto al contributo dello Stato, presentano un andamento discontinuo dovuto anche al fatto che il gettito di alcune di esse è del tutto incerto e non è possibile valutarlo in anticipo. In particolare, sono tali le entrate derivanti da "donazioni, lasciti ed altre entrate" e quelle derivanti dai contributi associativi, le quali variano molto da un esercizio all'altro. Nel 2015, le quote associative hanno, invece, mostrato un incremento notevole pari in valore assoluto a circa 198.000 euro.

Le entrate in c/capitale risultano azzerate dall'esercizio 2013 (tabella n. 8).

Tabella 9 - Le entrate correnti

Tipologia di entrata	2014	2015	Variazione assoluta 2015-2014	Variazione percentuale 2015/2014
Contributo dello Stato	2.922.999	2.634.862	-288.137	-9,86
Contributo regioni, enti locali, altri enti	5.000	0	-5.000	-100
Quota contributivi associativi versati dalle sezioni provinciali alla lega nazionale	2.862	200.776	197.914	6.915,23
Rendite derivanti dal proprio patrimonio	4.123	0	-4.123	-100,00
Donazioni e lasciti testamentari, trasferimenti correnti da famiglie	221.834	194.980	-26.854	-12,11
Entrate derivanti dalla vendita di beni, dalla prestazione di servizi, sponsorizzazioni da altre imprese	57.587	133.373	75.786	131,60
Poste correttive e compensative (recuperi e rimborsi diversi)	58.635	58.149	-486	-0,83
TOTALE ENTRATE CORRENTI	3.273.040	3.222.140	-50.900	-1,56

Fonte: Elaborazione Corte dei conti

5.4 La gestione delle spese

Le spese di parte corrente evidenziano una diminuzione del 3,19 per cento, mentre quelle in conto capitale sono completamente azzerate.

Come già precisato, l'Ente nel 2015 ha aggregato le uscite in modo diverso dai precedenti esercizi finanziari, per cui il raffronto è praticamente non significativo per la voce "acquisto di beni di consumo e servizi", in quanto questi ultimi sono stati accorpati alle uscite per prestazioni istituzionali.

La tabella n. 10 mostra l'andamento delle spese impegnate dall'Ente di parte corrente e in conto capitale.

Tabella 10 - Spese correnti ed in conto capitale

Tipologia di spesa	2014	2015	Variazione assoluta (2015-2014)	Variazione % (2015/2014)
Spese per gli organi dell'ente	124.646	106.210	2.133	2,00
Oneri per il personale	879.867	840.529	-39.338	-4,47
Acquisto beni di consumo e servizi(*)	133.741	25.355	-108.386	-81,04
Uscite per prestazioni istituzionali	1.882.849	1.919.104	15.686	0,83
Trasferimenti passivi	16.688	16.688	0	0,00
Oneri finanziari e tributari	48.612	77.730	29.118	59,90
Altre spese non classificabili in altre voci	1.872	4.155	2.283	121,96
TOTALE USCITE CORRENTI	3.088.275	2.989.771	-98.504	-3,19
Acquisizione beni di uso durevole ed immobilizzazioni tecniche	12.622	0	-12.622	-100,00
Partecipazioni e acquisto valori mobiliari	0	0	0	0,00
Concessione di crediti e anticipazioni	0	0	0	0,00
Indennità di anzianità e similari al personale cessato dal servizio	0	0	0	0,00
TOTALE USCITE IN C/CAPITALE	12.622	0	-12.622	-100,00
TOTALE SPESE IMPEGNATE	3.100.897	2.989.771	-111.126	-3,58

(*)= per il 2015 si tratta solo di spese per acquisto di beni di consumo, poiché i servizi sono stati accorpati alle uscite per prestazioni istituzionali.

Fonte: Elaborazione Corte dei conti

5.5 Gli indicatori analitici delle entrate e delle spese

Al fine di una completa e corretta analisi dei dati dei rendiconti finora esaminati, si sono presi in considerazione alcuni tra i maggiori indicatori strutturali, per definire l'equilibrio e la stabilità dei conti 2015 (Tabella n. 11).

Gli indici sono stati costruiti sulla base delle risultanze del rendiconto finanziario gestionale, escluse le partite di giro, con i dati finali delle entrate e delle spese.

Dal 2014 la gestione di competenza evidenzia un andamento in equilibrio tra le entrate e le spese, nonostante la continua diminuzione delle entrate correnti (indice di copertura).

Tabella 11 - Indici ed incidenze di bilancio

Indice di copertura della spesa	2014	2015
(a) Totale spesa corrente	3.088.275	2.989.771
(b) Totale entrate correnti	3.273.040	3.222.140
Indice a/b*100	94,35%	92,79%
Incidenza % della spesa di funzionamento	2014	2015
(c) Spese organi istituzionali	106.646	108.779
(d) Oneri per il personale in servizio	879.867	840.529
(e) Spese acquisto beni e servizi	133.741	933.728
(f) Totale spesa corrente	3.088.275	2.989.771
Indice (c+d+e)/f*100	36,27%	62,98%
Incidenza % della spesa per il personale	2014	2015
(g) Oneri personale in servizio	879.867	840.529
(f) Totale spesa corrente	3.088.275	2.989.771
Indice g/f*100	28,49%	28,11%
Indice di attendibilità delle previsioni di entrata	2014	2015
(n) Totale accertamenti di competenza(*)	3.273.040	3.222.140
(h) Totale previsioni definitive	3.313.999	3.151.940
Indice n/h*100	98,76%	102,23%
Indice di attendibilità delle previsioni di spesa	2014	2015
(p) Totale impegni di competenza	3.100.898	2.989.771
(l) Totale previsioni definitive	6.323.781	3.771.122
Indice p/l *100	49,04%	79,28%

(*) = al netto delle partite di giro

Fonte: Elaborazione Corte dei conti

L'indice delle spese di funzionamento registra un incremento dal 36,27 per cento del 2014 al 62,98 per cento del 2015, soprattutto per l'acquisto di servizi sanitari.

Per quanto concerne le previsioni di spesa, la programmazione dovrebbe essere più puntuale rispetto ai relativi accertamenti ed impegni totali.

5.6 Le misure di contenimento della spesa

La Lega italiana per la lotta contro i tumori, essendo compresa nell'elenco delle amministrazioni pubbliche inserite nel conto economico consolidato, individuate ai sensi dell'articolo 1, comma 3 della legge 31 dicembre 2009, n. 196 (legge di contabilità e di finanza pubblica), è destinataria delle disposizioni relative al contenimento di alcune tipologie di spesa, introdotte sia dal d.l. 25 giugno 2008, n. 112, convertito con modificazioni dalla l. 6 agosto 2008, n. 133, sia dal d.l. 31 maggio 2010,

n. 78, convertito con modificazioni dalla l. del 30 luglio 2010, n. 122, con il quale sono state introdotte misure urgenti in materia di stabilizzazione finanziaria e di competitività economica.

Nei verbali di approvazione del rendiconto, il Collegio dei revisori ha assicurato il rispetto delle norme di contenimento della spesa pubblica da parte della Lilt.

In data 29 settembre 2015 è stato effettuato il versamento al Ministero dell'Economia e delle Finanze, ai sensi dell'art. 6 del d.l. n.78/2010 - convertito in Legge 122/2010 - per l'importo di 16.687,73 euro.

5.7 La gestione dei residui

L'importo dei residui attivi al 31.12.2015 si attesta, nel suo valore complessivo, a 1.070.043 euro con un aumento pari all'8,27 per cento.

I residui passivi al 31.12.2015 sono pari a 3.605.322 euro; nel 2014 ammontavano a 4.348.227 euro, per cui sono diminuiti di 742.905 euro, -17,09 per cento rispetto al precedente esercizio.

La tabella n. 12 espone i dati dei residui attivi e passivi, distinguendo quelli provenienti dalla gestione dei residui pregressi da quelli derivanti dalla gestione di competenza.

Tabella 12 - La composizione dei residui attivi e passivi dal 2014 al 2015

		Residui attivi			Residui passivi	
		2014	2015		2014	2015
Gestione dei residui	Residui al 1° gennaio (a)	1.255.399	988.331	Residui 1° gennaio (a)	4.741.518	4.348.227
	Riscossi (b)	428.905	228.519	Pagati (b)	1.554.431	1.754.491
	Da riscuotere (c)	826.494	759.812	Da pagare (c)	2.832.878	2.290.038
Gestione di competenza	Residui di competenza (d)	161.837	310.231	Residui di competenza (d)	1.515.349	1.315.284
	Residui attivi al 31 dicembre (c + d)	988.331	1.070.043	Residui passivi al 31 dicembre (c + d)	4.348.227	3.605.322
Variazione assoluta 2015 - 2014	(Res. al 31 dicembre - Res. al 1° gennaio)	-267.068	81.712	(Res. al 31 dicembre - Res. al 1° gennaio)	-393.291	-742.905
Variazione percentuale 2015/2014	(Res al 31 dicembre / Res. al 1° gennaio.)	-21,27	8,27	(Res al 31 dicembre / Res. al 1° gennaio.)	-8,29	-17,09

Fonte: Elaborazione Corte dei conti

Nel 2015, i residui attivi evidenziano un'incidenza sul totale degli accertamenti di competenza del 19,13 per cento, mentre per i residui passivi la percentuale sugli impegni di competenza è del 61,23 per cento (tabella n. 13).

L'accumulo dei residui attivi dell'esercizio è solo leggermente diminuito, dal 20,09 per cento del 2014 al 19,13 per cento del 2015, mentre per i residui passivi si registra una diminuzione più consistente, dal 71,86 per cento del 2014 al 61,23 per cento del 2015.

La criticità più evidente, resta, comunque, sul versante delle spese, in cui l'accumulo dei residui dell'esercizio è ancora consistente rispetto al totale degli impegni di competenza, mostrando una difficoltà dei pagamenti in corso d'esercizio.

Tabella 13 - L'incidenza percentuale dei residui attivi e passivi su accertamenti ed impegni di competenza –

Incidenza residui attivi	2014	2015	Incidenza dei residui passivi	2014	2015
(a) Residui attivi dell'esercizio	826.494	759.812	(a) Residui passivi dell'esercizio	2.832.878	2.290.038
(b) Totale accertamenti di competenza	4.114.428	3.972.617	(b) Totale impegni di competenza	3.942.286	3.740.248
Indice a/b	20,09%	19,13%	Indice a/b	71,86%	61,23%

Fonte: Elaborazione Corte dei conti

5.8 La situazione amministrativa

I dati esposti nella tabella n. 14 mostrano la situazione amministrativa dell'Ente al 31 dicembre 2015, confrontati con quelli del precedente esercizio 2014.

Tabella 14 - Situazione amministrativa

Le voci contabili della situazione amministrativa	2014	2015	Variazione assoluta 2015-2014	Variazione percentuale 2015/2014
Fondo cassa al 1 gennaio	6.141.692	6.541.821	400.129	6,51
Riscossioni c/residui	428.905	228.519	-200.386	-46,72
Riscossioni c/competenza	3.952.591	3.662.386	-290.205	-7,34
Totale riscossioni	4.381.496	3.890.905	-490.591	-11,20
Pagamenti c/residui	1.554.431	1.754.492	200.061	12,87
Pagamenti c/competenza	2.426.936	2.424.964	-1.972	-0,08
Totale pagamenti	3.981.367	4.179.456	198.089	4,98
Fondo cassa al 31 dicembre	6.541.821	6.253.270	-288.551	-4,41
Residui attivi esercizi precedenti	826.494	759.812	-66.682	-8,07
Residui attivi dell'esercizio	161.837	310.231	148.394	91,69
Totale residui attivi	988.331	1.070.043	81.712	8,27
Residui passivi esercizi precedenti	2.832.878	2.290.038	-542.840	-19,16
Residui passivi dell'esercizio	1.515.349	1.315.284	-200.065	-13,20
Totale residui passivi	4.348.227	3.605.322	-742.905	-17,09
Avanzo di amministrazione	3.181.925	3.717.991	536.066	16,85

Fonte: Elaborazione Corte dei conti

Il fondo cassa, al 31 dicembre 2015, è pari a 6.253.270 euro, con una variazione negativa del 4,41 per cento.

Si registra un aumento dell'avanzo di amministrazione, che espone un valore di 3.717.991 euro, maggiore di 536.066 euro rispetto a quello del 2014, pari a 3.181.925 euro, dovuto soprattutto alla diminuzione dei residui passivi.

Nel 2015, la parte vincolata dell'avanzo di amministrazione è stata pari a 492.933 euro, mentre quella disponibile è stata di 3.225.058 euro.

5.9 Il conto economico

La tabella n. 15 espone i saldi di riferimento delle varie fasi di gestione del conto economico dell'esercizio 2015, confrontate con il precedente anno 2014.

Tabella 15 - Il conto economico

	2014	2015	Variazione assoluta 2015-2014	Variazione percentuale 2015/2014
A. Totale valore della produzione	3.216.084	3.186.218	-29.866	-0,93
B. Totale costi della produzione	3.222.840	3.256.172	33.332	1,03
DIFFERENZA TRA VALORE E COSTI DELLA PRODUZIONE (A-B)	-6.756	-69.954	-63.198	935
C. Totale proventi ed oneri finanziari	675	573	-102	-15,11
D. Totale rettifiche di valore di attività finanziarie	0	0	0	0
E. Totale proventi ed oneri straordinari	240.589	306.265	65.676	27,30
Risultato prima delle imposte	234.508	236.884	2.376	1,01
F. Imposte di esercizio	48.612	23.465	-25.147	-51,73
Avanzo/disavanzo economico	185.896	213.419	27.523	14,81

Fonte: Elaborazione Corte dei conti

Il risultato economico dell'esercizio 2015 è positivo per 213.419 euro e maggiore del 14,81 per cento rispetto a quello del 2014, che era stato pari a 185.896 euro, con un incremento in valore assoluto di 27.523 euro. La differenza tra il valore ed il costo della produzione registra un deciso peggioramento, pari a 63.198 euro, per l'effetto combinato della diminuzione dei proventi e dell'aumento dei costi.

Il saldo dei proventi ed oneri finanziari nel 2015 ammonta a 573 euro, diminuito del 15,11 per cento rispetto al dato del 2014 di 675 euro, mentre la gestione straordinaria, nel 2015, riesce ad ottenere un saldo positivo pari a 306.265 euro.

La situazione economica dell'Ente, quindi, pur se migliorata nel 2015, necessita di interventi ulteriori per rafforzare il valore della gestione caratteristica, che permane negativo.

In questo senso sarebbe auspicabile che la Lilt, mediante un'adeguata attività, riuscisse a potenziare un bacino di risorse proprie, così da non essere strettamente dipendente dal contributo statale e da riequilibrare il rapporto tra costi e valore della produzione.

Le risultanze sono espone in dettaglio nella seguente tabella.

Tabella 16 - Le risultanze del conto economico

A. VALORE DELLA PRODUZIONE	2014	2015	Variazione assoluta 2015-2014	Variazione % 2015/2014
Proventi e corrispettivi per la produzione delle prestazioni e/o dei servizi	3.212.637	3.186.218	-26.419	-0,82
Altri ricavi e proventi, con separata indicazione dei contributi di competenza dell'esercizio	3.447	0	-3447	-100,00
Totale valore della produzione	3.216.084	3.186.218	-29.866	-0,93
B. COSTI DELLA PRODUZIONE				
Costi per materie prime, sussidiarie e di consumo	133.741	257.085	123.344	92,23
Costi per servizi	2.026.055	1.814.449	-211.606	-10,44
Costi per il personale	850.324	882.512	32.188	3,79
Ammortamenti e svalutazioni	212.720	302.126	89.406	42,03
Altri Accantonamenti	0	0	0	0,00
Oneri diversi di gestione	0	0	0	0,00
Totale costi della produzione	3.222.840	3.256.172	33.332	1,03
DIFFERENZA TRA VALORE E COSTI DELLA PRODUZIONE (A-B)	-6.756	-69.954	-63.198	935,44
C. PROVENTI E ONERI FINANZIARI				
Altri proventi finanziari di titoli iscritti nelle immobilizzazioni che non costituiscono partecipazioni	675	573	-102	-15,11
- Proventi diversi dai precedenti	0	0	0	0
Interessi ed altri oneri finanziari	0	0	0	0
Totale proventi ed oneri finanziari	675	573	-102	-15,11
D. RETTIFICHE DI VALORE DI ATTIVITA' FINANZIARIE	0	0	0	0
E. PROVENTI E ONERI STRAORDINARI				
Sopravvenienze attive ed insussistenze del passivo derivanti dalla gestione dei residui	354.210	353.324	-886	-0,25
Sopravvenienze passive ed insussistenze dell'attivo derivanti dalla gestione dei residui	113.621	-47.059	-160.680	-141,42
Totale proventi ed oneri straordinari	240.589	306.265	65.676	27,30
Risultato prima delle imposte	234.508	236.884	2.376	1,01
Imposte dell'esercizio	48.612	23.465	-25147	-51,73
Avanzo/Disavanzo dell'esercizio	185.896	213.419	27.523	14,81

Fonte: Elaborazione Corte dei conti

5.10 Lo stato patrimoniale

Il patrimonio netto, nel 2015, è stato pari a 7.679.348 euro, il 2,86 per cento maggiore di quello dell'esercizio 2014, che era stato pari a 7.465.929 euro.

Per quanto riguarda le attività si evidenzia una flessione complessiva del 4,55 per cento, soprattutto nelle immobilizzazioni materiali, (-7,43 per cento), che costituiscono la posta più consistente dell'attivo con un valore di 4.350.727 euro.

La relazione del Collegio dei revisori dei conti ribadisce l'opportunità che l'Ente proceda alla rivalutazione dei cespiti immobiliari "Terreni e fabbricati", al fine di assicurare una più veritiera rappresentazione della situazione patrimoniale.

Da una ricognizione istruttoria effettuata è emerso che la sede centrale è proprietaria di quindici unità immobiliari, di cui quattro nel Lazio, otto in Toscana, una in Lombardia, una in Liguria ed una nelle Marche; a parte l'immobile destinato a sede dell'Ente sito in Roma, non si conosce l'utilizzazione delle altre unità immobiliari.

Al riguardo, per un miglior rendimento del patrimonio immobiliare si ricorda, in proposito, che la legge n. 191/2009, confermata dalla successiva legge n. 135/2012, impone l'obbligo per le pubbliche amministrazioni di perseguire l'ottimizzazione degli spazi ad uso pubblico, attraverso o la messa a reddito degli immobili oppure la dismissione. Riguardo al patrimonio immobiliare della struttura centrale della Lilt, a seguito della verifica ispettiva da parte del Mef Rgs del 26 giugno 2015 prot. n. 52412, sono emerse carenze nella gestione del patrimonio pubblico disponibile per mancate entrate. L'elenco dei beni è disponibile sul sito della Lilt, "Amministrazione trasparente".

La Corte rinnova l'invito all'Ente a provvedere ad una più attenta gestione del patrimonio immobiliare.

I residui attivi presentano un incremento dell'8,27 per cento e sono perfettamente in sintonia con quanto esposto nel rendiconto finanziario; essi evidenziano, infatti, un incremento in termini assoluti di 81.712 euro.

Le disponibilità liquide evidenziano una flessione del 4,41 per cento che contribuisce alla diminuzione delle attività.

La passività relativa al trattamento di fine rapporto presenta un decremento del 6,38 per cento; anche la posta relativa ai residui passivi si riduce, nel 2015, del 17,09 per cento.

L'Ente ha operato la riconciliazione fra rendiconto finanziario e stato patrimoniale nella gestione dei residui attivi e passivi, del tutto corrispondenti.

La tabella n. 17 espone le risultanze più significative dello stato patrimoniale.

Tabella 17 - Lo stato patrimoniale

ATTIVO	2014	2015	Variazione assoluta 2015-2014	Variazione percentuale 2015/2014
IMMOBILIZZAZIONI	4.699.913	4.350.727	-349.186	-7,43
<i>Immobilizzazioni materiali</i>	4.699.913	4.350.727	-349.186	-7,43
<i>Immobilizzazioni finanziarie</i>	0	0	0	0
ATTIVO CIRCOLANTE	7.530.152	7.323.314	-206.838	-2,75
<i>Residui attivi</i>	988.331	1.070.043	81.712	8,27
<i>Disponibilità liquide</i>	6.541.821	6.253.271	-288.550	-4,41
TOTALE ATTIVO	12.230.065	11.674.041	-556.024	-4,55
PASSIVO	2014	2015	Variazione assoluta (2015-2014)	Variazione % (2015/2014)
PATRIMONIO NETTO	7.465.929	7.679.348	213.419	2,86
<i>Fondo di dotazione</i>	8.435.559	8.435.559	0	0
<i>Avanzi/disavanzi economici portati a nuovo</i>	-1.155.526	-969.630	185.896	-16,09
<i>Avanzo/disavanzo dell'esercizio</i>	185.896	213.419	27.523	14,81
TRATTAMENTO DI FINE RAPPORTO	415.909	389.371	-26.538	-6,38
RESIDUI PASSIVI	4.348.227	3.605.322	-742.905	-17,09
TOTALE PASSIVITA' E PATRIMONIO NETTO	12.230.065	11.674.041	-556.024	-4,55

Fonte: Elaborazione Corte dei conti

6. IL BILANCIO CONSOLIDATO

In base all'art. 17 dello Statuto, le sezioni provinciali della Lilt sono tenute a redigere e a trasmettere alla struttura centrale, oltre al programma delle attività, il bilancio d'esercizio (stato patrimoniale, conto economico e nota integrativa), ai fini della predisposizione del bilancio consolidato.

Il conto consuntivo consolidato, in ossequio alle previsioni dell'art. 10 del regolamento di contabilità, si compone del conto consuntivo della sede centrale e dei conti consuntivi delle sezioni provinciali, corredati delle note integrative e delle relative relazioni illustrative.

In considerazione delle problematiche emerse per la comparazione e il consolidamento di tutti i dati a causa dell'eterogeneità delle soluzioni contabili adottate da ciascuna sezione, la sede centrale Lilt ha avviato, dal 2010, un progetto di omogeneizzazione dell'intero sistema contabile, con l'implementazione di un *software* di gestione contabile e amministrativa, di cui si è riferito nelle pagine precedenti.

6.1 I risultati complessivi

La tabella n. 18 illustra il quadro riassuntivo consolidato del 2015, da cui emerge un miglioramento dell'avanzo gestionale.

Tabella 18 - Quadro riassuntivo consolidato della gestione finanziaria (in migliaia di euro)

ACCERTAMENTI DI COMPETENZA	2014	2015	Variazione assoluta 2015-2014	Variazione percentuale 2015/2014
Entrate correnti	32.696	31.040	-1.656	-5,06
Entrate in c/capitale e per accensione prestiti	5.418	10.320	4.902	90,48
Totale entrate senza partite di giro	38.114	41.360	3.246	8,52
Partite di giro	2.194	1.552	-642	-29,26
TOTALE ENTRATE	40.308	42.912	2.604	6,46
IMPEGNI DI COMPETENZA	2014	2015	Variazione assoluta 2015-2014	Variazione percentuale 2015/2014
Spese correnti	30.685	30.807	122	0,40
Spese in c/capitale e per accensione prestiti	7.238	10.055	2.817	38,92
Totale uscite senza partite di giro	37.923	40.862	2.939	7,75
Partite di giro	2.194	1.552	-642	-29,26
TOTALE USCITE	40.117	42.414	2.297	5,73
Avanzo/disavanzo di competenza	191	498	307	160,73

Fonte: Elaborazione Corte dei conti

Le entrate complessive della struttura centrale e delle sezioni provinciali evidenziano un incremento di 2,6 milioni in valore assoluto, maggiori del 6,46 per cento rispetto all'esercizio precedente.

Anche le spese, nel 2015, registrano un aumento, pari a circa 2,3 mln di euro, superiori del 5,73 per cento rispetto a quelle del 2014.

Le entrate di parte corrente subiscono una flessione del 5,06 per cento, quelle in conto capitale evidenziano un incremento del 90,48 per cento.

Le spese correnti restano stabili, mentre quelle in conto capitale registrano un aumento del 38,92 per cento. A tal proposito si rappresenta che le entrate in conto capitale riguardano esclusivamente le sedi provinciali, stante l'assenza di tale tipologia di entrata nel bilancio della sede centrale. Esse si riferiscono in gran parte ai proventi dell'attività finanziaria di investimento in titoli che ha determinato la formulazione di una nota istruttoria, i cui contenuti sono illustrati nel paragrafo successivo.

Le partite di giro diminuiscono del 29,26 per cento.

La tabella seguente mostra il nuovo schema di rendicontazione adottato dall'Ente, elaborato in considerazione del piano dei conti e di quanto richiesto dagli organi di controllo interno, dal Collegio dei revisori e da questa Corte.

Tabella 19 - Bilancio consolidato 2015

ACCERTAMENTI DI COMPETENZA	2015
Titolo I - Entrate tributarie, contributive e perequative	65.632
Titolo II -Trasferimenti correnti	19.666.004
Titolo III - Entrate extratributarie	11.308.341
Totale entrate correnti	31.039.977
Titolo IV - Entrate in c/capitale	1.370.588
Titolo V - Entrate da riduzioni di attività finanziarie	7.679.803
Totale entrate in conto capitale	9.050.391
Titolo VI - Accensione di prestiti	1.269.263
Totale entrate per accensione di prestiti	1.269.263
Totale entrate senza partite di giro	41.359.631
Titolo IX - Entrate per partite di giro	1.552.464
TOTALE ENTRATE	42.912.095
IMPEGNI DI COMPETENZA	
Titolo I - Spese correnti	30.806.180
Totale spese correnti	30.806.180
Titolo II - Spese in c/capitale	4.717.003
Titolo III - Spese per incremento di attività finanziarie	2.280.880
Totale spese in conto capitale	6.997.883
Titolo IV - Spese per rimborso prestiti	3.057.229
Totale spese per rimborso prestiti	3.057.229
Totale uscite senza partite di giro	40.861.292
Titolo VII - Spese per partite di giro	1.552.464
TOTALE USCITE	42.413.756
Avanzo/disavanzo di competenza	498.339

Fonte: Elaborazione Corte dei conti

6.2 La situazione amministrativa consolidata e l'avanzo di amministrazione

I dati esposti nella tabella n. 20 evidenziano che il fondo cassa si incrementa di 655.143 euro nel 2015, passando dai 21,7 mln di euro del 2014 ai 22,3 mln di euro nel 2015.

Tabella 20 - Situazione amministrativa consolidata

Le voci contabili della situazione amministrativa	2014	2015	Variazione assoluta 2015-2014	Variazione percentuale 2015/2014
Fondo cassa al 1° gennaio	21.224.831	21.652.389	427.558	2,01
Riscossioni c/residui	1.095.103	1.342.816	247.713	22,62
Riscossioni c/competenza	39.248.764	41.342.143	2.093.379	5,33
Totale riscossioni	40.343.867	42.684.959	2.341.092	5,80
Pagamenti c/residui	2.652.624	3.897.875	1.245.251	46,94
Pagamenti c/competenza	37.263.685	38.131.941	868.256	2,33
Totale pagamenti	39.916.309	42.029.816	2.113.507	5,29
Fondo cassa al 31 dicembre	21.652.389	22.307.532	655.143	3,03
Residui attivi esercizi precedenti	1.174.549	1.002.260	-172.289	-14,67
Residui attivi dell'esercizio	1.058.809	1.569.953	511.144	48,28
Totale residui attivi	2.233.358	2.572.213	338.855	15,17
Residui passivi esercizi precedenti	4.055.720	3.346.443	-709.277	-17,49
Residui passivi dell'esercizio	2.852.755	4.281.816	1.429.061	50,09
Totale residui passivi	6.908.475	7.628.259	719.784	10,42
Avanzo di amministrazione	16.977.272	17.251.486	274.214	1,62

Fonte: Elaborazione Corte dei conti

L'eccesso di liquidità registrato è stato oggetto di specifica nota istruttoria dalla quale è emerso che le sezioni provinciali hanno effettuato nel tempo un approvvigionamento di risorse economiche necessarie per svolgere al meglio le attività istituzionali nel futuro. Una parte di questo patrimonio è stato investito mediante l'acquisto di titoli pubblici al fine di ottenere una migliore remunerazione rispetto ai depositi bancari. Si precisa, comunque, che il Consiglio direttivo nazionale, nell'ambito del monitoraggio che è tenuto a compiere in merito all'effettiva assenza di lucro delle attività svolte dalle sezioni provinciali, ha diramato apposite circolari affinché oggetto dell'investimento finanziario siano attività a basso rischio, in linea con la missione statutaria della Lilt ed improntate

a parametri di oggettiva prudenza e di adeguata garanzia dell'agire. E' stato infine richiesto, al fine della predisposizione del bilancio di previsione consolidato 2017 di "compilare un report indicante le poste relative ai titoli ed ai crediti bancari, che si rammenta potranno essere attività finanziarie con investimento in titoli esclusivamente a basso rischio e senza superare l'entità complessiva dei dati di bilancio riguardanti la gestione ordinaria...".

L'avanzo di amministrazione presenta un incremento pari a 274.214 euro passando da 16,9 mln di euro del 2014 a 17,3 mln di euro nel 2015, grazie all' aumento delle riscossioni in conto competenza del 5,33 per cento e dei minori residui passivi pregressi per il 17,49 per cento, dovuto all'annullamento di spese per l'adeguamento dell'immobile, sede dell'Ente, di Via Nomentana, 303- Roma.

6.3 Il conto economico consolidato

Il conto economico consolidato presenta un miglioramento dell'utile di esercizio che passa da 914.275 euro nel 2014, a 1.491.497 euro nel 2015, con un aumento di 577.222 euro in valore assoluto e del 63,13 per cento in valore percentuale.

Il valore della produzione, nel 2015, ha mostrato una leggera flessione, dell'1,40 per cento, con una variazione negativa di 441.403 euro in termini assoluti.

I costi della produzione indicano, anch'essi, un decremento dell'1,56 per cento, pari in valore assoluto di 501.876 euro, in miglioramento del 7,43 per cento rispetto al dato dell'esercizio 2014.

Il saldo della gestione caratteristica è negativo per 753.868 euro, in miglioramento del 7,43 per cento di quello del 2014, negativo per 814.341 euro, con una differenza di valore pari a 60.473 euro.

Il saldo della gestione finanziaria evidenzia un valore positivo di 387.982 euro, anche se diminuito del 67,29 per cento rispetto a quello del 2014, che era stato pari a 1.186.232 euro.

Il saldo della gestione straordinaria nel 2015 mostra un risultato di 2,3 mln di euro grazie alle sopravvenienze attive, come indicato dalla nota integrativa, migliorando di 1,3 mln di euro il dato del 2014, che era stato pari a 944.129 euro.

I saldi positivi della gestione finanziaria straordinaria compensano il differenziale negativo della gestione operativa e contribuiscono, dunque, al raggiungimento dell'utile nell'esercizio 2015.

La tabella n. 21 espone le risultanze più significative del conto economico consolidato dell'esercizio in esame, confrontate con quelle del 2014.

Tabella 21 - Il conto economico consolidato

Le voci contabili del conto economico	2014	2015	Variazione assoluta 2015-2014	Variazione percentuale 2015/2014
A. VALORE DELLA PRODUZIONE	31.453.376	31.011.973	-441.403	-1,40
Proventi e corrispettivi per la produzione delle prestazioni e/o dei servizi	31.449.929	31.011.973	-437.956	-1,39
Altri ricavi e proventi, con separata indicazione dei contributi di competenza dell'esercizio	3.447	0	-3447	-100,00
B. COSTI DELLA PRODUZIONE	32.267.717	31.765.841	-501.876	-1,56
Costi per materie prime, sussidiarie e di consumo	6.444.952	4.569.570	-1.875.382	-29,10
Costi per servizi	18.142.944	18.111.267	-31.677	-0,17
Costi per il personale	5.525.752	6.692.332	1.166.580	21,11
Ammortamenti e svalutazioni	2.014.384	1.560.040	-454.344	-22,55
Altri Accantonamenti	25.459	6.643	-18.816	-73,91
Oneri diversi di gestione	114.226	825.989	711.763	623,12
DIFFERENZA TRA VALORE E COSTI DELLA PRODUZIONE	-814.341	-753.868	60.473	7,43
C. PROVENTI E ONERI FINANZIARI	1.186.232	387.982	-798.250	-67,29
Altri proventi finanziari	1.186.232	474.406	-711.826	-60,01
Interessi ed altri oneri finanziari	0	86.424	86.424	-100,00
D. RETTIFICHE DI VALORE DI ATTIVITA' FINANZIARIE	0	0	0	0,00
E. PROVENTI E ONERI STRAORDINARI	944.129	2.268.643	1.324.514	140,29
Oneri straordinari con separata indicazione delle minusvalenze da alienazioni	0	-140.008	-140.008	-100!
Sopravvenienze attive ed insussistenze del passivo derivanti dalla gestione dei residui	1.057.750	2.455.710	1.397.960	132,16
Sopravvenienze passive ed insussistenze dell'attivo derivanti dalla gestione dei residui	-113.621	-47.059	66.562	-58,58
Risultato prima delle imposte	1.316.020	1.902.757	586.737	44,58
Imposte dell'esercizio	401.745	411.260	9.515	2,37
Avanzo/Disavanzo dell'esercizio	914.275	1.491.497	577.222	63,13

Fonte: Elaborazione Corte dei conti

6.4 Lo stato patrimoniale consolidato

L'attivo dello stato patrimoniale registra un aumento del 22,01 per cento, da 61.290.047 euro nel 2014 a 74.780.110 euro, dovuto principalmente all'aumento di valore delle immobilizzazioni

immateriali (da 503.998 euro nel 2014 a 839.553 euro nel 2015) e di quelle materiali, maggiori del 98,89 per cento rispetto al 2014.

Le immobilizzazioni materiali, raddoppiano il loro importo, passando da 14.457.909 euro nel 2014 a 28.755.557 euro nel 2015, con una variazione positiva del 98,89 per cento, soprattutto per l'incremento registrato nella voce "Attrezzature industriali e commerciali", da 936.036 euro nel 2014 a 6.221.639 euro nel 2015. Ciò indica un aumento degli investimenti utilizzati dall'Ente per svolgere la propria attività.

Le immobilizzazioni finanziarie evidenziano un aumento, seppur minimo, pari allo 0,53 per cento, ottenuto grazie ai crediti finanziari diversi passati da 75.327 euro, nel 2014 a 5 mln di euro, nel 2015. Diminuisce l'importo delle voci relative ad "altri titoli", che passano da 18,9 mln di euro del 2014 a 14 mln di euro nel 2015.

Tale situazione è stata determinata dalla diversa aggregazione delle poste seguendo le norme del nuovo piano dei conti integrato.

La *governance* dell'ente ha attivato un'azione di monitoraggio riguardo la natura e le operazioni finanziarie relative ai titoli, stabilendo precisi parametri quantitativo-proporzionali rispetto all'entità delle attività istituzionali; parametri entro i quali le sezioni provinciali dovranno contenere le loro immobilizzazioni di investimenti finanziari.

L'attivo circolante diminuisce del 4,38 per cento, da 27 mln di euro nel 2014 a 25,8 mln di euro nel 2015, per effetto del decremento delle attività finanziarie che non costituiscono immobilizzazioni, del 70,71 per cento. Aumentano, invece, le disponibilità liquide del 3,03 per cento.

Le passività sono in flessione, del 12,86 per cento, passando da 10,6 mln di euro al 31 dicembre 2014 a 9,2 mln di euro a fine esercizio 2015. Diminuiscono tutte le poste tranne i residui passivi, che evidenziano un incremento, del 10,42 per cento nel 2015, passando da 6,9 mln di euro nel 2014 a 7,6 mln di euro nel 2015.

Il patrimonio netto mostra un incremento in valore assoluto di 14,8 milioni di euro per effetto dei risultati economici positivi e dell'aumento del 53,46 per cento del fondo di dotazione, da 24,9 mln di euro nel 2014 a 38,2 mln di euro nel 2015.

Le tabelle n. 22 e 23 espongono i dati delle attività e delle passività dello stato patrimoniale consolidato.

Tabella 22 - Lo stato patrimoniale consolidato "Le attività"

Le risultanze del patrimonio attivo	2014	2015	Variazione assoluta 2015-2014	Variazione percentuale 2015/2014
Immobilizzazioni immateriali				
Costi di impianto e di ampliamento	240	70.062	69.822	29.092,50
Diritti di brevetto industriale e diritti di utilizzazione delle opere di ingegno	9.425	163.300	153.875	1.632,63
Concessioni, licenze, marchi e diritti simili	78.536	0	-78.536	-100
Immobilizzazioni in corso e acconti	0	121.828	121.828	100
Manutenzioni straordinarie e migliorie su beni di terzi	48.553	33.109	-15.444	-31,81
Altre	367.244	451.254	84.010	22,88
Totale immobilizzazioni immateriali	503.998	839.553	335.555	66,58
Immobilizzazioni materiali				
Terreni e fabbricati	23.108.157	26.690.142	3.581.985	15,50
Impianti e macchinari	13.302.172	6.555.567	-6.746.605	-50,72
Attrezzature industriali e commerciali	936.036	6.221.639	5.285.603	564,68
Automezzi e motomezzi	685.786	858.484	172.698	25,18
Immobilizzazioni in corso e acconti	47.059	259.208	212.149	450,81
Diritti reali di godimento	0	4.591	4.591	100
Ammortamenti	-23.621.301	-11.834.074	11.787.227	-49,90
Totale immobilizzazioni materiali	14.457.909	28.755.557	14.297.648	98,89
Immobilizzazioni finanziarie				
Altri enti	14.167	4.167	-10.000	-70,59
Crediti v/so imprese controllate	20.658	20.658	0	0
Crediti v/so lo Stato ed altri soggetti pubblici	0	1.700	1.700	100
Crediti v/so altri	0	3.755	3.755	100
Altri titoli	18.937.630	14.117.597	-4.820.033	-25,45
Crediti finanziari diversi	75.327	5.000.000	4.924.673	6.537,73
Totale immobilizzazioni finanziarie	19.047.782	19.147.877	100.095	0,53
Totale Immobilizzazioni	34.009.689	48.742.987	14.733.298	43,32
ATTIVO CIRCOLANTE				
Rimanenze	8.000	38.917	30.917	386,46
Residui attivi	2.233.358	2.572.213	338.855	15,17
Disponibilità liquide	21.652.389	22.307.532	655.143	3,03
Attività finanziarie che non costituiscono immobilizzazioni	3.124.884	915.221	-2.209.663	-70,71
Totale attivo circolante	27.018.631	25.833.883	-1.184.748	-4,38
RATEI E RISCONTI				
Ratei attivi	163.714	107.995	-55.719	-34,03
Risconti attivi	98.013	95.245	-2.768	-2,82
Totale ratei e risconti	261.727	203.240	-58.487	-22,35
TOTALE ATTIVO	61.290.047	74.780.110	13.490.063	22,01

Fonte: Elaborazione Corte dei conti

Tabella 23 - Lo stato patrimoniale consolidato “Le passività ed il patrimonio netto”

A) PATRIMONIO NETTO	2014	2015	Variazione assoluta 2015-2014	Variazione percentuale 2015/2014
Fondo di dotazione	24.860.242	38.151.682	13.291.440	53,46
Avanzi (disavanzi) economici portati a nuovo	24.626.335	25.540.610	914.275	3,71
Avanzo (disavanzo) economico d'esercizio	914.275	1.491.497	577.222	63,13
A) Totale del patrimonio netto	50.400.852	65.183.789	14.782.937	29,33
B) Contributi in conto capitale	147.747	0	-147.747	-100,00
C) Fondi per rischi ed oneri	1.897.736	104.333	-1.793.403	-94,50
D) Trattamento di fine rapporto	1.626.684	1.487.538	-139.146	-8,55
E) Residui passivi	6.908.475	7.628.259	719.784	10,42
Totale Passività (B + C + D + E)	10.580.642	9.220.130	-1.360.512	-12,86
F) Ratei e risconti passivi	308.553	376.191	67.638	21,92
TOTALE PASSIVITA' E PATRIMONIO NETTO	61.290.047	74.780.110	13.490.063	22,01

Fonte: Elaborazione Corte dei conti

7. CONSIDERAZIONI CONCLUSIVE

La Lega italiana per la lotta contro i tumori, ente pubblico non economico con sede a Roma, da oltre novanta anni persegue, attraverso la realizzazione di molteplici attività di studio e di ricerca, di formazione e di divulgazione scientifica, finalità volte a promuovere la prevenzione primaria e secondaria delle infermità tumorali.

La Lilt opera su tutto il territorio nazionale attraverso 106 sezioni provinciali con diversa natura giuridica e circa 397 ambulatori medici. Inoltre, si avvale dell'apporto di circa 200.776 soci e 5.000 volontari permanenti il cui contributo è indispensabile, non solo per il determinante sostegno finanziario, ma soprattutto per l'impegno personale dedicato alla realizzazione delle iniziative programmate.

Dal 2015 la Lilt ha redatto il bilancio consuntivo della sede centrale e quello consolidato con le 106 sezioni provinciali, previo utilizzo del "sistema unico" di rilevazione dei dati. L'entrata a regime del sistema contabile consentirà di avere la disponibilità di dati di dettaglio sulla spesa del personale e in generale delle sedi provinciali.

Una specifica applicazione *software*, fruibile tramite internet, ha consentito a ciascuna sezione provinciale di inserire tutte le informazioni del bilancio, preventivo e consuntivo, necessarie per la predisposizione del bilancio consolidato della sede centrale e di quelle periferiche.

Si riscontra la presenza di una rilevante liquidità presso le sedi provinciali, che ha indotto il Consiglio direttivo nazionale della Lilt a diramare apposite circolari per razionalizzare gli investimenti in titoli finanziari, selezionando quelli a basso rischio, per rispettare la missione statutaria dell'Ente.

La gestione finanziaria di competenza della sede centrale mostra, nel 2015, un avanzo pari a circa 232.369 euro (+34,99 per cento); nel 2014 l'avanzo era stato pari a 172.143 euro.

La gestione 2015 ha evidenziato un avanzo di amministrazione di 3,7 milioni di euro, con un incremento di 536.066 euro rispetto al 2014, in cui il risultato di amministrazione era stato pari a 3,2 mln di euro.

Il fondo cassa al termine della gestione 2015 ammonta a 6,3 milioni di euro, diminuito del 4,41 per cento rispetto al dato del 2014 (6,5 mln di euro), per effetto dei maggiori pagamenti intervenuti nel corso dell'esercizio del 4,98 per cento.

Il conto economico mostra un risultato positivo pari a 213.419 euro, con un aumento del 14,81 per cento rispetto all'utile del precedente esercizio 2014, che era stato pari a 185.896 euro.

Il patrimonio netto, si incrementa del 2,86 per cento, passando da 7,5 mln di euro, del 2014, a 7,7 mln di euro nel 2015.

Il bilancio finanziario consolidato espone un avanzo di competenza pari a 498 migliaia di euro, migliorato di 307 migliaia di euro rispetto a quello del 2014, che era stato pari a 191 migliaia di euro. L' avanzo di amministrazione del conto consuntivo consolidato del 2015 evidenzia un risultato positivo di 17,3 mln di euro (nel 2014 era pari a 16,9 mln di euro).

Il conto economico consolidato mostra un utile di 1,5 mln di euro; dato maggiore del 63,13 per cento di quello del 2014 (914 migliaia di euro).

Il patrimonio netto aumenta da 50,4 mln di euro a 65,2 mln di euro; ciò in conseguenza dell'incremento del 53,46 per cento del fondo di dotazione oltre che degli utili economici.

ENTRATE

Codice	Denominazione	Previsioni					Somme Accertate			Diff. rispetto alle Previsioni	
		Iniziali	Variazioni		Definitive (3+4-5)	Riscosse	Rimaste da Riscuotere	Totale Accertamenti (7 + 8)	In Più (9 - 6)	In Meno (6 - 9)	
			In +	In -							6
1	2	3	4	5	6	7	8	9	10	11	
	1. - LILT										
	1.02. - Contributi sociali e premi										
1.02.01.	Contributi sociali e premi a carico del datore di lavoro e dei lavoratori	10.000,00	90.000,00		100.000,00	102.699,01	98.077,41	200.776,42	100.776,42		
1.02.01.04.001	Quote di partecipazione a carico degli iscritti	10.000,00	90.000,00		100.000,00	102.699,01	98.077,41	200.776,42	100.776,42	0,00	
	Totale 1.02.01. - Contributi sociali e premi a carico del datore di lavoro e dei lavoratori	10.000,00	90.000,00	0,00	100.000,00	102.699,01	98.077,41	200.776,42	100.776,42		
	Totale 1.02. - Contributi sociali e premi	10.000,00	90.000,00	0,00	100.000,00	102.699,01	98.077,41	200.776,42	100.776,42		
	Totale generale -	10.000,00	90.000,00	0,00	100.000,00	102.699,01	98.077,41	200.776,42	100.776,42		
	2. - Trasferimenti correnti										
	2.01. - Trasferimenti correnti										
2.01.01.	Trasferimenti correnti da Amministrazioni pubbliche	2.000.000,00	868.582,09	233.720,00	2.634.862,09	2.634.862,09	2.634.862,09	2.634.862,09	0,00		
2.01.01.01.001	Trasferimenti correnti da Ministeri	2.000.000,00	868.582,09	233.720,00	2.634.862,09	2.634.862,09	2.634.862,09	2.634.862,09	0,00		
2.01.01.02.001	Trasferimenti correnti da Regioni e province autonome										
	Totale 2.01.01. - Trasferimenti correnti da Amministrazioni pubbliche	2.000.000,00	868.582,09	233.720,00	2.634.862,09	2.634.862,09	2.634.862,09	2.634.862,09	0,00		
2.01.02.	Trasferimenti correnti da Famiglie										

ENTRATE

Capitolo

Gestione della Competenza 2015

Codice	Denominazione	3	Previsioni		6	7	8	9	Diff. rispetto alle Previsioni	
			4	5					10	11
1	2	3	In +	In -	Definitive (3+4-5)	Riscosse	Rimaste da Riscuotere	Totale Accertamenti (7 + 8)	In Più (9 - 6)	In Meno (6 - 9)
2.01.02.01.001	Trasferimenti correnti da famiglie	150.000,00			150.000,00	146.921,09	48.058,67	194.979,76	44.979,76	
	Totale 2.01.02. - Trasferimenti correnti da Famiglie	150.000,00			150.000,00	146.921,09	48.058,67	194.979,76	44.979,76	0,00
2.01.03.	Trasferimenti correnti da Imprese									
2.01.03.01.999	Sponsorizzazioni da altre imprese	100.000,00			100.000,00	78.370,84	10.000,00	88.370,84		11.629,16
2.01.03.02.999	Altri trasferimenti correnti da altre imprese	20.000,00			20.000,00	10.000,00	35.002,00	45.002,00	25.002,00	
	Totale 2.01.03. - Trasferimenti correnti da Imprese	120.000,00			120.000,00	88.370,84	45.002,00	133.372,84	13.372,84	0,00
	Totale 2.01. - Trasferimenti correnti	2.270.000,00	868.582,09	233.720,00	2.904.862,09	2.870.154,02	93.060,67	2.963.214,69	58.352,60	
	Totale generale 2. - Trasferimenti correnti	2.270.000,00	868.582,09	233.720,00	2.904.862,09	2.870.154,02	93.060,67	2.963.214,69	58.352,60	
	3. - Entrate extratributarie									
	<i>3.01. - Vendita di beni e servizi e proventi derivanti dalla gestione dei beni</i>									
3.01.01.	Vendita di beni									
3.01.01.01.999	Proventi da vendita di beni n.a.c.								0,00	0,00
	Totale 3.01.01. - Vendita di beni								0,00	0,00
3.01.02.	Entrate dalla vendita e dall'erogazione di servizi									
3.01.02.01.999	Proventi da servizi n.a.c.	100.000,00			100.000,00		13.604,15	13.604,15		86.395,85
	Totale 3.01.02. - Entrate dalla vendita e dall'erogazione di servizi	100.000,00			100.000,00		13.604,15	13.604,15	0,00	86.395,85
3.01.03.	Proventi derivanti dalla gestione dei beni									

ENTRATE

Codice	Capitolo Denominazione	Gestione della Competenza 2015					Somme Accertate		Diff. rispetto alle Previsioni		
		Iniziali 3	Previsioni Variazioni		Definitive (3+4-5) 6	Riscosse 7	Rimaste da Riscuotere 8	Totale Accertamenti (7 + 8) 9	In Più (9 - 6) 10	In Meno (6 - 9) 11	
			In + 4	In - 5							
3 01 03 02 002	Noleggi e locazioni di altri beni immobili	5.000,00									5.000,00
	Totale 3.01.03. - Proventi derivanti dalla gestione dei beni	5.000,00									5.000,00
	Totale 3.01. - Vendita di beni e servizi e proventi derivanti dalla gestione dei beni	105.000,00	0,00		0,00	105.000,00	0,00	13.604,15	13.604,15		91.395,85
	<u>3.03. - Interessi attivi</u>										
	Altri interessi attivi										
3 03 03 03 001	Interessi attivi da conti della tesoreria dello Stato o di altre Amministrazioni pubbliche	1.000,00				1.000,00	1,04		1.04		998,96
3 03 03 04 001	Interessi attivi da depositi bancari o postali	5.000,00				5.000,00	572,25		572,25		4.427,75
	Totale 3.03.03. - Altri interessi attivi	6.000,00				6.000,00	573,29		573,29	0,00	5.426,71
	Totale 3.03. - Interessi attivi	6.000,00	0,00		0,00	6.000,00	573,29	0,00	573,29		5.426,71
	<u>3.05. - Rimborsi e altre entrate correnti</u>										
3 05 02 01 001	Rimborsi in entrata										
	Rimborsi ricevuti per spese di personale (comando, distacco, fuori ruolo, convenzioni, ecc...)		36.078,33			36.078,33	36.078,33		36.078,33		



ENTRATE

Capitolo

Gestione della Competenza 2015

Codice	Denominazione	3	Previsioni		6	7	Somme Accertate		Diff. rispetto alle Previsioni	
			4	5			8	9	10	11
1	2	3	In +	In -	Definitive (3+4-5)	Riscosse	Rimaste da Riscuotere	Totale Accertamenti (7 + 8)	In Più (9 - 6)	In Meno (6 - 9)
3.05.02.03.001	Entrate da rimborsi, recuperi e restituzioni di somme non dovute o incassate in eccesso da Amministrazioni Centrali					180,90	7.712,00	7.892,90	7.892,90	
	Totale 3.05.02. - Rimborsi in entrata				36.078,33	36.259,23	7.712,00	43.971,23	7.892,90	0,00
	Totale 3.05. - Rimborsi e altre entrate correnti	0,00	36.078,33	0,00	36.078,33	36.259,23	7.712,00	43.971,23	7.892,90	
	Totale generale 3. - Entrate extratributarie	111.000,00		0,00	147.078,33	36.832,52	21.316,15	58.148,67		88.929,66
	9. - Entrate per conto terzi e partite di giro									
	9.01. - Entrate per partite di giro									
9.01.02.	Ritenute su redditi da lavoro dipendente									
9.01.02.01.001	Ritenute erariali su redditi da lavoro dipendente per conto terzi	250.000,00			250.000,00	195.175,86		195.175,86		54.824,14
9.01.02.02.001	Ritenute previdenziali e assistenziali su redditi da lavoro dipendente per conto terzi	55.000,00			55.000,00	62.363,21		62.363,21	7.363,21	
9.01.02.99.999	Altre ritenute al personale dipendente per conto di terzi	2.000,00			2.000,00	812,37		812,37		1.187,63
	Totale 9.01.02. - Ritenute su redditi da lavoro dipendente	307.000,00			307.000,00	258.351,44		258.351,44	0,00	48.648,56
9.01.99.	Altre entrate per partite di giro									
9.01.99.03.001	Rimborso di fondi economici e carte aziendali	5.000,00			5.000,00	3.500,00		3.500,00		1.500,00
	Totale 9.01.99. - Altre entrate per partite di giro	5.000,00			5.000,00	3.500,00		3.500,00	0,00	1.500,00

LEGA ITALIANA PER LA LOTTA CONTRO I TUMORI
RENDICONTO FINANZIARIO GESTIONALE ESERCIZIO 2015

ENTRATE

Gestione della Competenza 2015

Codice	Denominazione	3	Previsioni		6	Somme Accertate			Diff. rispetto alle Previsioni	
			4	5		7	8	9	10	11
		3	In +	In -	Definitive (3+4-5)	Riscosse	Rimaste da Riscuotere	Totale Accertamenti (7 + 8)	In Più (9 - 6)	In Meno (6 - 9)
1	2	312.000,00	0,00	0,00	312.000,00	261.851,44	0,00	261.851,44		50.148,56
	Totale 9.01. - Entrate per partite di giro									
	9.02. - Entrate per conto terzi									
9.02.01.	Rimborsi per acquisto di beni e servizi per conto terzi									
9.02.01.01.001	Rimborso per acquisti di beni per conto di terzi	250.000,00			250.000,00	390.848,99	97.776,49	488.625,48	238.625,48	
9.02.01.02.001	Rimborso per acquisto di servizi per conto di terzi	250.000,00			250.000,00	390.848,99	97.776,49	488.625,48	238.625,48	0,00
9.02.04.	Depositi di/prezzo terzi									
9.02.04.02.001	Restituzione di depositi cauzionali o contrattuali presso terzi									
	Totale 9.02.04. - Depositi di/prezzo terzi								0,00	0,00
	Totale 9.02. - Entrate per conto terzi	250.000,00	0,00	0,00	250.000,00	390.848,99	97.776,49	488.625,48	238.625,48	
	Totale generale 9. - Entrate per conto terzi e partite di giro	562.000,00	0,00	0,00	562.000,00	652.700,43	97.776,49	750.476,92	188.476,92	
	Totale 1. - LILT	2.953.000,00	994.660,42	233.720,00	3.713.940,42	3.662.385,98	310.230,72	3.972.616,70	258.676,28	

LEGA ITALIANA PER LA LOTTA CONTRO I TUMORI
RENDICONTO FINANZIARIO GESTIONALE ESERCIZIO 2015

ENTRATE

Codice	Capitolo	Denominazione	3	Previsioni		6	Somme Accertate		Diff. rispetto alle Previsioni		
				Variazioni			Riscosse	Rimaste da Riscuotere	Totale Accertamenti (7+8)	In Più (9-6)	In Meno (6-9)
				In +	In -						
1	2		3	4	5	6	7	8	9	10	11
		Riepilogo dei Titoli									
		Riepilogo dei titoli Centro Resp. Amm.va LILT									
		Titolo I	10.000,00	90.000,00	0,00	100.000,00	102.699,01	98.077,41	200.776,42	100.776,42	0,00
		Titolo II	2.270.000,00	868.582,09	233.720,00	2.904.862,09	2.870.154,02	93.060,67	2.963.214,69	58.352,60	0,00
		Titolo III	111.000,00	36.078,33	0,00	147.078,33	36.832,52	21.316,15	58.148,67	0,00	88.929,66
		Titolo IX	562.000,00	0,00	0,00	562.000,00	652.700,43	97.776,49	750.476,92	188.476,92	0,00
		Totale delle entrate Centro Resp. Amm.va LILT	2.953.000,00	994.660,42	233.720,00	3.713.940,42	3.662.385,98	310.230,72	3.972.616,70	258.676,28	0,00
		Totale delle Entrate	2.953.000,00	994.660,42	233.720,00	3.713.940,42	3.662.385,98	310.230,72	3.972.616,70	258.676,28	
		Avanzo Ammin. Applicato	511.540,87	107.641,67		619.182,54					619.182,54
		Disavanzo Finanziario									
		Disavanzo di Cassa									
		Totale a Pareggio	3.464.540,87	1.102.302,09	233.720,00	4.333.122,96	3.662.385,98	310.230,72	3.972.616,70		360.506,26


com

lu

USCITE

Gestione della Competenza 2015

Codice	Denominazione	Iniziali	Previsioni		Definitive (3+4-5)	Pagate	Rimaste da Pagare	Totale Impegni (7 + 8)	Diff. rispetto alle Previsioni	
			In +	In -					In Più (9 - 6)	In Meno (6 - 9)
1	2	3	4	5	6	7	8	9	10	11
	<u>1.- LILT</u>									
	-									
	<i>1.01 - Redditi da lavoro dipendente</i>									
	<i>Retribuzioni lorde</i>									
1.01.01.01.002	Voci stipendiali corrisposte al personale a tempo indeterminato	279.428,61			279.428,61	244.655,20	16.065,02	260.720,22		18.708,39
1.01.01.01.003	Straordinario per il personale a tempo indeterminato	15.303,44			15.303,44	6.589,83	8.713,61	15.303,44		
1.01.01.01.004	Indennità ed altri compensi, esclusi i rimborsi spesa per missione, corrisposti al personale a tempo indeterminato	143.311,86			143.311,86	100.225,58	9.707,28	109.932,86		33.379,00
1.01.01.01.006	Voci stipendiali corrisposte al personale a tempo determinato	206.697,09			206.697,09	181.696,91	25.000,00	206.696,91		0,18
1.01.01.01.007	Straordinario per il personale a tempo determinato									
1.01.01.02.002	Buoni pasto	18.500,00			18.500,00	11.902,50		11.902,50		6.597,50
1.01.01.02.999	Altre spese per il personale n. a. c.	4.500,00			4.500,00	4.405,92		4.405,92		94,08
	Totale 1.01.01. - Retribuzioni lorde	667.741,00			667.741,00	549.475,94	59.485,91	608.961,85	0,00	58.779,15
1.01.02.01.001	Contributi sociali a carico dell'ente personale	177.897,00			177.897,00	162.349,88	15.546,47	177.896,35		0,65
1.01.02.01.003	Contributi per indennità di fine rapporto	22.088,28			22.088,28					22.088,28



USCITE

Codice	Capitolo	Denominazione	3	Previsioni		Definitive (3+4-5)	6	Somme Impegnate		Diff. rispetto alle Previsioni			
				Iniziali	Variazioni			Pagate	Rimaste da Pagare	Totale Impegni (7 + 8)	In Più (9 - 6)	In Meno (6 - 9)	
					In +								In -
1	2			4	5		7	8	9	10	11		
1.01.02.02.001		Assegni familiari	2.514,00			2.514,00	2.219,01		2.219,01		294,99		
1.01.02.02.003		Indennità di fine servizio erogata direttamente dal datore di lavoro		51.451,59		51.451,59	7.456,79	43.994,80	51.451,59				
		Totale 1.01.02. - Contributi sociali a carico dell'ente	202.499,28	51.451,59		253.950,87	172.025,68	59.541,27	231.566,95	0,00	22.383,92		
		Totale 1.01. - Redditi da lavoro dipendente	870.240,28	51.451,59	0,00	921.691,87	721.501,62	119.027,18	840.528,80		81.163,07		
1.02.01.		1.02. - Imposte e tasse a carico dell'ente											
		Imposte, tasse e proventi assimilati a carico dell'ente											
1.02.01.01.001		Imposta regionale sulle attività produttive (IRAP)	54.803,00			54.803,00	47.802,89	6.440,31	54.243,20		559,80		
1.02.01.09.001		Tassa di circolazione dei veicoli a motore (tassa automobilistica)	100,00			100,00	22,89		22,89		77,11		
1.02.01.10.001		Imposte sul reddito delle persone giuridiche (ex IRPEG)	55.000,00			55.000,00	23.041,92	422,63	23.464,55		31.535,45		
		Totale 1.02.01. - Imposte, tasse e proventi assimilati a carico dell'ente	109.903,00			109.903,00	70.867,70	6.862,94	77.730,64	0,00	32.172,36		
		Totale 1.02. - Imposte e tasse a carico dell'ente	109.903,00	0,00	0,00	109.903,00	70.867,70	6.862,94	77.730,64		32.172,36		
1.03.01.		1.03. - Acquisto di beni e servizi											
		Acquisto di beni											
1.03.01.01.001		Giornali e riviste	500,00			500,00	2,50		2,50		497,50		
1.03.01.02.001		Carta, cancelleria e stampati	30.000,00			30.000,00	15.837,82	6.668,40	22.506,22		7.493,78		




USCITE

Codice	Capitolo	Denominazione	Previsioni					Somme Impegnate			Diff. rispetto alle Previsioni	
			Iniziali	Variazioni		Definitive (3+4-5)	Pagate	Rimaste da Pagare	Totale Impegni (7 + 8)	In Più (9 - 6)	In Meno (6 - 9)	
				In +	In -							4
1.03.01.02.002		Carburanti, combustibili e lubrificanti	3.000,00			3.000,00	2.846,65		2.846,65		153,35	
1.03.02.		Totale 1.03.01. - Acquisto di beni	33.500,00			33.500,00	18.686,97	6.668,40	25.355,37	0,00	8.144,63	
		Acquisto di servizi										
1.03.02.01.001		Organi istituzionali dell'amministrazione - Indennità	45.000,00			45.000,00	29.971,12		29.971,12		15.028,88	
1.03.02.01.002		Organi istituzionali dell'amministrazione - Rimborsi	40.000,00			40.000,00	37.571,96	1.236,06	38.808,02		1.191,98	
1.03.02.01.007		Commissioni elettorali										
1.03.02.01.008		Compensi agli organi istituzionali di revisione, di controllo ed altri incarichi istituzionali dell'amministrazione	40.000,00			40.000,00	15.705,89	24.294,11	40.000,00			
1.03.02.02.002		Indennità di missione e di trasferta	4.000,00			4.000,00	4.000,00		4.000,00			
1.03.02.02.004		Pubblicità	350.000,00			350.000,00	333.348,44	16.000,00	349.348,44		651,56	
1.03.02.02.004		Pubblicità	50.000,00			50.000,00	36.484,86	13.515,14	50.000,00			
1.03.02.02.004		Pubblicità	50.000,00			50.000,00	43.749,18	6.078,83	49.828,01		171,99	
1.03.02.02.005		Organizzazione manifestazioni e convegni	417.800,72			417.800,72	264.154,41	33.817,44	297.971,85		119.828,87	
1.03.02.02.005		Organizzazione manifestazioni e convegni										
1.03.02.02.005		Organizzazione manifestazioni e convegni	50.000,00			50.000,00	47.796,87	2.179,54	49.976,41		23,59	



LEGA ITALIANA PER LA LOTTA CONTRO I TUMORI
RENDICONTO FINANZIARIO GESTIONALE ESERCIZIO 2015

USCITE

Codice	Denominazione	3	Previsioni		6	Somme Impegnate		9	Diff. rispetto alle Previsioni			
			Iniziali	Variazioni		Pagate	Rimaste da Pagare		Totale Impegni (7 + 8)	In Più (9 - 6)	In Meno (6 - 9)	
				In +								In -
1												
1.03.02.02.999	Altre spese di rappresentanza, relazioni pubbliche, convegni e mostre, pubblicità n.a.c	50.000,00			50.000,00	31.505,48	17.697,27	49.202,75		797,25		
1.03.02.02.999	Altre spese di rappresentanza, relazioni pubbliche, convegni e mostre, pubblicità n.a.c	25.000,00			25.000,00	14.500,00		14.500,00		10.500,00		
1.03.02.02.999	Altre spese di rappresentanza, relazioni pubbliche, convegni e mostre, pubblicità n.a.c	50.000,00			50.000,00	49.346,04	607,60	49.953,64		46,36		
1.03.02.04.001	Acquisto di servizi per formazione specialistica	15.000,00			15.000,00	12.379,82	2.415,21	14.795,03		204,97		
1.03.02.05.001	Telefonia fissa	5.000,00			5.000,00	4.037,83	962,17	5.000,00				
1.03.02.05.002	Telefonia mobile	10.000,00			10.000,00	7.031,40	2.968,60	10.000,00				
1.03.02.05.004	Energia elettrica	5.400,00			5.400,00	4.720,09	655,29	5.375,38		24,62		
1.03.02.05.006	Gas	4.500,00			4.500,00	3.968,52		3.968,52		531,48		
1.03.02.07.001	Locazione di beni immobili	6.000,00			6.000,00					6.000,00		
1.03.02.07.008	Noleggii di impianti e macchinari	6.468,00			6.468,00	5.124,20	1.339,00	6.463,20		4,80		
1.03.02.09.003	Manutenzione ordinaria e riparazioni di mobili e arredi	24.000,00			24.000,00	14.539,00	4.126,62	18.665,62		5.334,38		
1.03.02.09.004	Manutenzione ordinaria e riparazioni di impianti e macchinari											
1.03.02.09.008	Manutenzione ordinaria e riparazioni di beni immobili											

em

USCITE

Codice	Denominazione	3	Previsioni		Definitive (3+4-5)	Somme Impegnate		Diff. rispetto alle Previsioni			
			Iniziali	Variazioni		Pagate	Rimaste da Pagare	Totale Impegni (7 + 8)	In Più (9 - 6)	In Meno (6 - 9)	
				In +							In -
1	2	3	4	5	6	7	8	9	10	11	
1.03.02.10.001	Incarichi libero professionali di studi, ricerca e consulenza	18.500,00			18.500,00	13.798,20	4.599,40	18.397,60		102,40	
1.03.02.13.002	Servizi di pulizia e lavanderia	15.000,00			15.000,00	11.829,62	1.312,70	13.142,32		1.857,68	
1.03.02.13.003	Trasporti, traslochi e facchinaggio	2.000,00			2.000,00	1.970,68	14,64	1.985,32		14,68	
1.03.02.13.005	Servizi ausiliari a beneficio del personale	5.000,00			5.000,00	1.171,20	536,80	1.708,00		3.292,00	
1.03.02.13.999	Altri servizi ausiliari n.a.c.	10.000,00			10.000,00	6.877,39	3.122,60	9.999,99		0,01	
1.03.02.16.001	Pubblicazione bandi di gara	5.000,00			5.000,00	1.018,50	1.475,00	2.493,50		2.506,50	
1.03.02.16.002	Spese postali	10.000,00			10.000,00	1.219,35		1.219,35		8.780,65	
1.03.02.17.001	Commissioni per servizi finanziari	500,00			500,00	122,06	49,03	171,09		328,91	
1.03.02.18.001	Spese per accertamenti sanitari resi necessari dall'attività lavorativa	500,00			500,00					500,00	
1.03.02.18.999	Altri acquisti di servizi sanitari n.a.c.										
1.03.02.18.999	Altri acquisti di servizi sanitari n.a.c.		868.582,09		868.582,09		868.582,09	868.582,09			
1.03.02.19.001	Gestione e manutenzione applicazioni	7.000,00			7.000,00	7.000,00		7.000,00			
1.03.02.19.004	Servizi di rete per trasmissione dati e VoIP e relativa manutenzione	4.000,00			4.000,00	3.560,00	313,61	3.873,61		126,39	
1.03.02.19.005	Servizi per i sistemi e relativa manutenzione	1.000,00			1.000,00	988,20		988,20		11,80	

USCITE

Capitolo

Gestione della Competenza 2015

Codice	Denominazione	3	Previsioni		6	Somme Impegnate		9	Diff. rispetto alle Previsioni	
			4	5		7	8		10	11
		Initiali	In +	In -	Definitive (3+4-5)	Pagate	Rimaste da Pagare	Totale Impegni (7 + 8)	In Più (9 - 6)	In Meno (6 - 9)
1	2	3	4	5	6	7	8	9	10	11
1.03.02.19.009	Servizi per le postazioni di lavoro e relativa manutenzione	8.000,00			8.000,00	7.582,66	341,60	7.924,26		75,74
	Totale 1.03.02. - Acquisto di servizi	1.334.668,72	868.582,09		2.203.250,81	1.017.072,97	1.008.240,35	2.025.313,32	0,00	177.937,49
	Totale 1.03. - Acquisto di beni e servizi	1.368.168,72	868.582,09	0,00	2.236.750,81	1.035.759,94	1.014.908,75	2.050.668,69		186.082,12
	<u>1.04. - Trasferimenti correnti</u>									
1.04.01.	Trasferimenti correnti a Amministrazioni Pubbliche	16.688,00			16.688,00	16.687,73		16.687,73		0,27
1.04.01.01.001	Trasferimenti correnti a Ministeri	16.688,00			16.688,00	16.687,73		16.687,73		0,27
1.04.01.04.001	Trasferimenti correnti a organismi interni e/o unità locali della amministrazione									
	Totale 1.04.01. - Trasferimenti correnti a Amministrazioni Pubbliche	16.688,00			16.688,00	16.687,73		16.687,73	0,00	0,27
1.04.02.	Trasferimenti correnti a Famiglie	407.978,14		51.451,59	356.526,55					356.526,55
1.04.02.01.002	LIQUIDAZIONE PER FINE RAPPORTO DI LAVORO	407.978,14		51.451,59	356.526,55					356.526,55
	Totale 1.04.02. - Trasferimenti correnti a Famiglie	407.978,14		51.451,59	356.526,55				0,00	356.526,55
	<u>Totale 1.04. - Trasferimenti correnti</u>	424.666,14	0,00	51.451,59	373.214,55	16.687,73	0,00	16.687,73		356.526,82
	<u>1.10. - Altre spese correnti</u>									
1.10.01.	Fondi di riserva e altri accantonamenti	5.073,33			5.073,33					5.073,33
1.10.01.01.001	Fondi di riserva	5.073,33			5.073,33					5.073,33

LEGA ITALIANA PER LA LOTTA CONTRO I TUMORI
RENDICONTO FINANZIARIO GESTIONALE ESERCIZIO 2015

USCITE

Codice	Denominazione	Gestione della Competenza 2015									
		Iniziali	Previsioni		Definitive (3+4-5)	Somme Impegnate			Diff. rispetto alle Previsioni		
			In +	In -		Pagate	Rimaste da Pagare	Totale Impegni (7 + 8)	In Più (9 - 6)	In Meno (6 - 9)	
1	2	3	4	5	6	7	8	9	10	11	
1.10.01.99.999	Altri fondi n.a.c.	30.000,00			30.000,00						30.000,00
1.10.04.01.002	Totale 1.10.01. - Fondi di riserva e altri accantonamenti	35.073,33			35.073,33				0,00		35.073,33
1.10.04.	Premi di assicurazione										
1.10.04.01.002	Premi di assicurazione su beni immobili	4.000,00			4.000,00	4.000,00		4.000,00			4.000,00
1.10.04.01.003	Premi di assicurazione per responsabilità civile verso terzi	1.000,00			1.000,00	155,00		155,00			845,00
1.10.04.01.999	Altri premi di assicurazione contro i danni	1.000,00			1.000,00						1.000,00
1.10.99.	Totale 1.10.04. - Premi di assicurazione	6.000,00			6.000,00	4.155,00		4.155,00	0,00		1.845,00
1.10.99.99.999	Altre spese correnti n.a.c.										
	Altre spese correnti n.a.c.										
	Totale 1.10.99. - Altre spese correnti n.a.c.								0,00		0,00
	<i>Totale 1.10. - Altre spese correnti</i>	41.073,33		0,00	41.073,33	4.155,00	0,00	4.155,00			36.918,33
	<i>Totale generale -</i>	2.814.051,47	920.033,68	51.451,59	3.682.633,56	1.848.971,99	1.140.798,87	2.989.770,86			692.862,70
2.02.01.	2.02. - Investimenti fissi lordi e acquisto di terreni										
2.02.01.03.001	Beni materiali	1.000,00			1.000,00						1.000,00
	Mobili e arredi per ufficio										




USCITE

Codice	Denominazione	3	Previsioni		6	Somme Impegnate			Diff. rispetto alle Previsioni	
			4	5		7	8	9	10	11
		3	In +	In -	Definitive (3+4-5)	Pagate	Rimaste da Pagare	Totale Impegni (7 + 8)	In Più (9 - 6)	In Meno (6 - 9)
2.02.01.05.002	Attrezzature sanitarie									
2.02.01.06.001	Macchine per ufficio	19.000,00			19.000,00					19.000,00
2.02.01.07.004	Apparati di telecomunicazione									
2.02.01.09.999	Beni immobili n.a.c.									
	Totale 2.02.01. - Beni materiali	20.000,00			20.000,00				0,00	20.000,00
	<u>Totale 2.02. - Investimenti fissi/ lordi e acquisto di terreni</u>	20.000,00	0,00	0,00	20.000,00	0,00	0,00	0,00		20.000,00
	<u>2.05. - Altre spese in conto capitale</u>									
2.05.01.	Fondi di riserva e altri accantonamenti in c/capitale									
2.05.01.99.999	Altri accantonamenti in c/capitale	68.489,40			68.489,40					68.489,40
	Totale 2.05.01. - Fondi di riserva e altri accantonamenti in c/capitale	68.489,40			68.489,40				0,00	68.489,40
	<u>Totale 2.05. - Altre spese in conto capitale</u>	68.489,40	0,00	0,00	68.489,40	0,00	0,00	0,00		68.489,40
	<u>Totale generale 2. - Spese in conto capitale</u>	88.489,40	0,00	0,00	88.489,40	0,00	0,00	0,00		88.489,40
	<u>7. - Uscite per conto terzi e partite di giro</u>									
7.01.02.	<u>7.01. - Uscite per partite di giro</u>									
	Versamenti di ritenute su Redditi da lavoro dipendente									





USCITE

Codice	Denominazione	Gestione della Competenza 2015									
		Previsioni			Somme Impegnate			Diff. rispetto alle Previsioni			
		3	4		6	7	8	9	10	11	
1			In +	In -	Definitive (3+4-5)	Pagate	Rimaste da Pagare	Totale Impegni (7 + 8)	In Più (9 - 6)	In Meno (6 - 9)	
7.01.02.01.001	Versamenti di ritenute erariali su redditi da lavoro dipendente riscosse per conto terzi	250.000,00			250.000,00	181.465,03	13.710,83	195.175,86		54.824,14	
7.01.02.02.001	Versamenti di ritenute previdenziali e assistenziali su redditi da lavoro dipendente riscosse per conto terzi	55.000,00			55.000,00	55.953,08	6.410,13	62.363,21	7.363,21		
7.01.02.99.999	Altri versamenti di ritenute al personale dipendente per conto di terzi	2.000,00			2.000,00		812,37	812,37		1.187,63	
7.01.99.03.001	Totale 7.01.02. - Versamenti di ritenute su redditi da lavoro dipendente	307.000,00			307.000,00	237.418,11	20.933,33	258.351,44	0,00	48.648,56	
7.01.99.	Altre uscite per partite di giro										
	Costituzione fondi economici e carte aziendali	5.000,00			5.000,00	3.500,00		3.500,00		1.500,00	
	Totale 7.01.99. - Altre uscite per partite di giro	5.000,00			5.000,00	3.500,00		3.500,00	0,00	1.500,00	
	Totale 7.01. - Uscite per partite di giro	312.000,00		0,00	312.000,00	240.918,11	20.933,33	261.851,44		50.148,56	
	7.02. - Uscite per conto terzi										
7.02.01.	Acquisto di beni e servizi per conto terzi										
	Acquisto di servizi per conto di terzi	250.000,00			250.000,00	335.073,91	153.551,57	488.625,48	238.625,48		
7.02.01.02.001	Totale 7.02.01. - Acquisto di beni e servizi per conto terzi	250.000,00			250.000,00	335.073,91	153.551,57	488.625,48	238.625,48	0,00	
7.02.04.	Depositi di/preso terzi										



USCITE

Codice	Denominazione	1	2	Previsioni			6	7	Somme Impegnate		Diff. rispetto alle Previsioni		
				3	4	5			Definitive (3+4-5)	Pagate	Rimaste da Pagare	Totale Impegni (7+8)	In Più (9-6)
7.02.04.02.001	Restituzione di depositi cauzionali o contrattuali di terzi												
	Totale 7.02.04. - Depositi di presso terzi											0,00	0,00
	Totale 7.02. - Uscite per conto terzi	250.000,00		0,00	0,00	250.000,00	335.073,91	153.551,57	488.625,48	238.625,48			
	Totale generale 7. - Uscite per conto terzi e partite di giro	562.000,00		0,00	0,00	562.000,00	575.992,02	174.484,90	750.476,92	188.476,92			
	Totale 1. - LILT	3.464.540,87		920.033,68	51.451,59	4.333.122,96	2.424.964,01	1.315.283,77	3.740.247,78				592.875,18




USCITE

Codice	Denominazione	Gestione della Competenza 2015									
		Iniziali	Previsioni		Definitive (3+4-5)	Somme Impegnate			Diff. rispetto alle Previsioni		
			In +	In -		Pagate	Rimaste da Pagare	Totale Impegni (7 + 8)	In Più (9 - 6)	In Meno (6 - 9)	
1	2	3	4	5	6	7	8	9	10	11	
	Riepilogo dei Titoli										
	Riepilogo dei titoli Centro Resp. Amm.va LILT										
	Titolo I	2.814.051,47	920.033,68	51.451,59	3.682.633,56	1.848.971,99	1.140.798,87	2.989.770,86	0,00	692.862,70	
	Titolo II	88.489,40	0,00	0,00	88.489,40	0,00	0,00	0,00	0,00	88.489,40	
	Titolo VII	562.000,00	0,00	0,00	562.000,00	575.992,02	174.484,90	750.476,92	188.476,92	0,00	
	Totale delle uscite Centro Resp. Amm.va LILT	3.464.540,87	920.033,68	51.451,59	4.333.122,96	2.424.964,01	1.315.283,77	3.740.247,78	0,00	592.875,18	
	Totale delle Uscite	3.464.540,87	920.033,68	51.451,59	4.333.122,96	2.424.964,01	1.315.283,77	3.740.247,78		592.875,18	
	Disavanzo Amministrazione										
	Avanzo Finanziario							232.368,92		232.368,92	
	Avanzo di Cassa					1.237.421,97					
	Totale a Pareggio	3.464.540,87	920.033,68	51.451,59	4.333.122,96	3.662.385,98	1.315.283,77	3.972.616,70		360.506,26	



ENTRATE

Capitolo	Gestione dei Residui 2015						Gestione di Cassa 2015					Totale dei Residui Attivi al Termine dell'Esercizio 2015 (8 + 14)
	Residui Attivi al 1° Gennaio 2015	Riscossi	Rimasti da riscuotere	Totale (13 + 14)	In più (15 - 12)	In meno (12 - 15)	Previsioni	Riscossioni (7 + 13)	Diff. rispetto alle Previsioni In Più (19 - 18)	In Meno (18 - 19)		
Codice	12	13	14	15	16	17	18	19	20	21	22	
1												
1.0201.												
1.022.01.04.001	30,00	30,00	30,00	30,00			100.000,00	102.729,01	2.729,01		98.077,41	
	30,00	30,00		30,00	0,00	0,00	100.000,00	102.729,01	2.729,01	0,00	98.077,41	
	30,00	30,00	0,00	30,00	0,00	0,00	100.000,00	102.729,01	2.729,01	0,00	98.077,41	
2.01.01.												
2.01.01.01.001	574.205,06	98.432,40	475.772,66	574.205,06			3.209.067,15	2.733.294,49	475.772,66		475.772,66	
2.01.01.02.001	15.000,00		15.000,00	15.000,00			15.000,00	2.733.294,49	15.000,00		15.000,00	
	589.205,06	98.432,40	490.772,66	589.205,06			3.224.067,15	2.733.294,49	0,00		490.772,66	
2.01.02.												




ENTRATE

Capitolo	Gestione dei Residui 2015					Gestione di Cassa 2015			Totale dei Residui Attivi al Termine dell'Esercizio 2015 (8 + 14)		
	Residui Attivi al 1° Gennaio 2015	Riscossi	Rimasti da Riscuotere	Totale (13 + 14)	Variazioni	Previsioni	Riscossioni (7 + 13)	Diff. rispetto alle Previsioni			
Codice	12	13	14	15	In più (15 - 12)	In meno (12 - 15)	In Più (19 - 18)	In Meno (18 - 19)	20	21	22
1											
2.01.02.01.001	11.617,29	11.617,29		11.617,29					8.538,38		48.058,67
2.01.03.											
2.01.03.01.999	11.617,29	11.617,29		11.617,29					8.538,38	0,00	48.058,67
2.01.03.02.999	5.000,00	5.000,00		5.000,00						21.629,16	10.000,00
	5.000,00	5.000,00		5.000,00						5.000,00	35.002,00
	5.000,00	5.000,00		5.000,00					0,00	26.629,16	45.002,00
	605.822,35	115.049,69	490.772,66	605.822,35	0,00	0,00	8.538,38	517.401,82	8.538,38	517.401,82	583.833,33
	605.822,35	115.049,69	490.772,66	605.822,35	0,00	0,00	8.538,38	517.401,82	8.538,38	517.401,82	583.833,33
3.01.01.											
3.01.01.01.999	54.467,51			54.467,51						54.467,51	54.467,51
	54.467,51			54.467,51			0,00	54.467,51	0,00	54.467,51	54.467,51
3.01.02.											
3.01.02.01.999	22.602,00	5.550,00	17.052,00	22.602,00						102.450,00	30.656,15
	22.602,00	5.550,00	17.052,00	22.602,00					0,00	102.450,00	30.656,15
3.01.03.											

ENTRATE


Capitolo Codice	Gestione dei Residui 2015					Gestione di Cassa 2015				Totale dei Residui Attivi al Termine dell'Esercizio 2015 (8 + 14)	
	Residui Attivi al 1° Gennaio 2015	Riscossi	Rimasti da Riscuotere	Totale (13 + 14)	Variazioni		Previsioni	Riscossioni (7 + 13)	Diff. rispetto alle Previsioni		
					In più (15 - 12)	In meno (12 - 15)			In Più (19 - 18)		In Meno (18 - 19)
12	13	14	15	16	17	18	19	20	21	22	
3.01.03.02.002	6.861,93	861,93	6.000,00	6.861,93		11.000,00	861,93		10.138,07	6.000,00	
	6.861,93	861,93	6.000,00	6.861,93		11.000,00	861,93	0,00	10.138,07	6.000,00	
	83.931,44	6.411,93	77.519,51	83.931,44	0,00	173.467,51	6.411,93	0,00	167.055,58	91.123,66	
3.03.03.											
3.03.03.03.001						1.000,00	1,04		998,96		
						5.000,00	572,25		4.427,75		
3.03.03.04.001						6.000,00	573,29	0,00	5.426,71		
	0,00	0,00	0,00	0,00	0,00	6.000,00	573,29	0,00	5.426,71	0,00	
3.05.02.											
3.05.02.01.001	48.171,76	48.171,76		48.171,76		36.078,33	84.250,09	48.171,76			



LEGA ITALIANA PER LA LOTTA CONTRO I TUMORI
RENDICONTO FINANZIARIO GESTIONALE ESERCIZIO 2015

ENTRATE

Capitolo	Gestione dei Residui 2015							Gestione di Cassa 2015				Totale dei Residui Attivi al Termine dell'Esercizio 2015 (8 + 14)
	Residui Attivi al 1° Gennaio 2015	Riscossi	Rimasti da Riscuotere	Totale (13 + 14)	Variazioni		Previsioni	Riscossioni (7 + 13)	Diff. rispetto alle Previsioni			
Codice					In più (15 - 12)	In meno (12 - 15)			In Più (19 - 18)	In Meno (18 - 19)		
1	12	13	14	15	16	17	18	19	20	21	22	
3.05.02.03.001	1.762,84		1.762,84	1.762,84				180,90	180,90		9.474,84	
	49.934,60	48.171,76	1.762,84	49.934,60			36.078,33	84.430,99	48.352,66	0,00	9.474,84	
	49.934,60	48.171,76	1.762,84	49.934,60	0,00	0,00	36.078,33	84.430,99	48.352,66	0,00	9.474,84	
	133.866,04	54.583,69	79.282,35	133.866,04	0,00	0,00	215.545,84	91.416,21	48.352,66	172.482,29	100.598,50	
9.01.02.												
9.01.02.01.001							250.000,00	195.175,86		54.824,14		
9.01.02.02.001							55.000,00	62.363,21	7.363,21			
9.01.02.99.999							2.000,00	812,37		1.187,63		
9.01.99.												
9.01.99.03.001							307.000,00	258.351,44	7.363,21	56.014,77		
							5.000,00	3.500,00	0,00	1.500,00		
							5.000,00	3.500,00		1.500,00		



ENTRATE

Capitolo	Gestione dei Residui 2015							Gestione di Cassa 2015				Totale dei Residui Attivi al Termine dell'Esercizio 2015 (8 + 14)
	Residui Attivi al 1° Gennaio 2015	Riscossi	Rimasti da Riscuotere	Totale (13 + 14)	Variazioni		Previsioni	Riscossioni (7 + 13)	Diff. rispetto alle Previsioni			
1	12	13	14	15	In più (15 - 12)	In meno (12 - 15)	18	19	In Più (19 - 18)	In Meno (18 - 19)	22	
	0,00	0,00	0,00	0,00			312.000,00	261.851,44	7.363,21	57.511,77	0,00	
9.02.01.												
9.02.01.01.001	8.540,00		8.540,00	8.540,00			8.540,00			8.540,00	8.540,00	
9.02.01.02.001	239.987,12	58.855,40	181.131,72	239.987,12			410.195,88	449.704,39	49.508,51		278.908,21	
	248.527,12	58.855,40	189.671,72	248.527,12			418.735,88	449.704,39	49.508,51	8.540,00	287.448,21	
9.02.04.												
9.02.04.02.001	85,22		85,22	85,22			85,22		0,00	85,22	85,22	
	248.612,34	58.855,40	189.756,94	248.612,34	0,00	0,00	418.821,10	449.704,39	49.508,51	8.625,22	287.533,43	
	248.612,34	58.855,40	189.756,94	248.612,34	0,00	0,00	730.821,10	711.555,83	56.871,72	66.136,99	287.533,43	
	988.330,73	228.518,78	759.811,95	988.330,73	0,00	0,00	4.540.434,09	3.890.904,76	116.491,77	756.021,10	1.070.042,67	



USCITE

Capitolo	Gestione dei Residui 2015							Gestione di Cassa 2015				Totale dei Residui Passivi al Termine dell'Esercizio 2015 (8 + 14)
	Residui Passivi al 1° Gennaio 2015	Pagati	Rimasti da Pagare	Totale (13 + 14)	In più (15 - 12)	In meno (12 - 15)	Previsioni	Pagamenti (7 + 13)	Diff. rispetto alle Previsioni In Più (19 - 18)	In Meno (18 - 19)		
1	12	13	14	15	16	17	18	19	20	21	22	
1.01.01.												
1.01.01.01.002	15.179,47	15.179,46	0,01	15.179,47			279.428,61	259.834,66		19.593,95	16.065,03	
1.01.01.01.003							15.303,44	6.589,83		8.713,61	8.713,61	
1.01.01.01.004	83.964,75	80.263,69	3.701,06	83.964,75			147.012,92	180.489,27	33.476,35		13.408,34	
1.01.01.01.006	25.000,00		25.000,00	25.000,00			231.697,09	181.696,91		50.000,18	50.000,00	
1.01.01.01.007												
1.01.01.02.002	1.322,50	1.322,50		1.322,50			18.500,00	13.225,00		5.275,00		
1.01.01.02.999							4.500,00	4.405,92		94,08		
1.01.02.	125.466,72	96.765,65	28.701,07	125.466,72			696.442,06	646.241,59	33.476,35	83.676,82	88.186,98	
1.01.02.01.001	20.007,45	20.007,45		20.007,45			177.897,00	182.357,33	4.460,33		15.546,47	
1.01.02.01.003							22.088,28			22.088,28		

USCITE

Capitolo	Gestione dei Residui 2015						Gestione di Cassa 2015					Totale dei Residui Passivi al Termine dell'Esercizio 2015 (8 + 14)
	Residui Passivi al 1° Gennaio 2015	Pagati	Rimasti da Pagare	Totale (13 + 14)	In più (15 - 12)	In meno (12 - 15)	Previsioni	Pagamenti (7 + 13)	Diff. rispetto alle Previsioni In Più (19 - 18)	In Meno (18 - 19)		
1	12	13	14	15	16	17	18	19	20	21	22	
1.01.02.02.001							2.514,00	2.219,01		294,99		
1.01.02.02.003							51.451,59	7.456,79		43.994,80		
	20.007,45	20.007,45		20.007,45			253.950,87	192.033,13	4.460,33	66.378,07	59.541,27	
	145.474,17	116.773,10	28.701,07	145.474,17	0,00	0,00	950.392,93	838.274,72	37.936,68	150.054,89	147.728,25	
1.02.01.												
1.02.01.01.001							54.803,00	47.802,89		7.000,11	6.440,31	
1.02.01.09.001							100,00	22,89		77,11		
1.02.01.10.001	1.297,36	1.297,36		1.297,36			55.000,00	24.339,28		30.660,72	422,63	
	1.297,36	1.297,36		1.297,36			109.903,00	72.165,06	0,00	37.737,94	6.862,94	
	1.297,36	1.297,36	0,00	1.297,36	0,00	0,00	109.903,00	72.165,06	0,00	37.737,94	6.862,94	
1.03.01.												
1.03.01.01.001							500,00	2,50		497,50		
1.03.01.02.001	6.254,16	3.814,16	2.440,00	6.254,16			30.000,00	19.651,98		10.348,02	9.108,40	



USCITE

Capitolo	Gestione dei Residui 2015							Gestione di Cassa 2015				Totale dei Residui Passivi al Termine dell'Esercizio 2015 (8 + 14)
	Residui Passivi al 1° Gennaio 2015	Pagati	Rimasti da Pagare	Totale (13 + 14)	Variazioni		Previsioni	Pagamenti	Diff. rispetto alle Previsioni			
Codice					In più (15 - 12)	In meno (12 - 15)		(7 + 13)	In Più (19 - 18)	In Meno (18 - 19)		
1	12	13	14	15	16	17	18	19	20	21	22	
1.03 01 02 002							3.000,00	2.846,65		153,35		
	6.254,16	3.814,16	2.440,00	6.254,16			33.500,00	22.501,13	0,00	10.998,87	9.108,40	
1.03.02.												
1.03 02 01 001							45.000,00	29.971,12		15.028,88		
1.03 02 01 002	7.185,83	7.000,33		7.000,33		185,50	40.425,50	44.572,29	4.146,79		1.236,06	
1.03 02 01 007	1.085,58	560,00	21,78	581,78		503,80	1.289,58	560,00		729,58	21,78	
1.03 02 01 008	1.501,24	1.501,24		1.501,24			40.000,00	17.207,13		22.792,87	24.294,11	
1.03 02 02 002	23,50	23,50		23,50			4.000,00	4.023,50	23,50			
1.03 02 02 004	146.254,92	12.054,92	134.200,00	146.254,92			450.000,00	425.637,40		24.362,60	169.793,97	
1.03 02 02 005	1.185.994,03	657.604,64	383.882,15	1.041.486,79		144.507,24	1.667.518,27	969.555,92		697.962,35	419.879,13	
1.03 02 02 999	303.965,73	150.742,39	79.803,99	230.546,38		73.419,35	510.901,34	246.093,91		264.807,43	98.108,86	
1.03 02 04 001	3.847,50	1.545,00	2.302,50	3.847,50			3.602,50	1.545,00		2.057,50	2.302,50	
1.03 02 05 001	1.936,87	1.769,00	167,87	1.936,87			15.000,00	14.148,82		851,18	2.583,08	
1.03 02 05 002	143,98		143,98	143,98			5.143,98	4.037,83		1.106,15	1.106,15	
1.03 02 05 004	471,06	471,06		471,06			10.000,00	7.502,46		2.497,54	2.968,60	



USCITE

Capitolo	Gestione dei Residui 2015						Gestione di Cassa 2015					Totale dei Residui Passivi al Termine dell'Esercizio 2015 (8 + 14)
	Codice	Residui Passivi al 1° Gennaio 2015	Pagati	Rimasti da Pagare	Totale (13 + 14)	Variazioni In più (15 - 12)	In meno (12 - 15)	Previsioni	Pagamenti (7 + 13)	Diff. rispetto alle Previsioni In Più (19 - 18)	In Meno (18 - 19)	
1	12	13	14	15	16	17	18	19	20	21	22	
1.03.02.05.006							5.400,00	4.720,09		679,91	655,29	
1.03.02.07.001	3.859,50	2.363,75	1.495,75	3.859,50			4.500,00	6.332,27	1.832,27		1.495,75	
1.03.02.07.008	284,26	284,26		284,26			6.000,00	284,26		5.715,74	550,55	
1.03.02.09.003	2.676,61	870,00	550,55	1.420,55		1.256,06	2.676,61	870,00		1.806,61	550,55	
1.03.02.09.004	2.148,80	671,00	1.477,80	2.148,80			6.468,00	5.795,20		672,80	2.816,80	
1.03.02.09.008	4.518,37	3.349,67	1.168,70	4.518,37			24.237,70	17.888,67		6.349,03	5.295,32	
1.03.02.10.001							18.500,00	13.798,20		4.701,80	4.599,40	
1.03.02.13.002	1.111,69	1.039,33	72,36	1.111,69			15.000,00	12.868,95		2.131,05	1.385,06	
1.03.02.13.003	936,50	700,00	236,50	936,50			2.945,00	2.670,68		274,32	251,14	
1.03.02.13.005							5.000,00	1.171,20		3.828,80	536,80	
1.03.02.13.999							10.000,00	6.877,39		3.122,61	3.122,60	
1.03.02.16.001							5.000,00	1.018,50		3.981,50	1.475,00	
1.03.02.16.002							10.000,00	1.219,35		8.780,65		
1.03.02.17.001							500,00	122,06		377,94	49,03	
1.03.02.18.001							500,00			500,00		
1.03.02.18.999	2.207.783,80	640.122,90	1.542.660,90	2.182.783,80		25.000,00	2.138.692,22	640.122,90		1.498.569,32	2.411.242,99	



USCITE

Capitolo	Gestione dei Residui 2015						Gestione di Cassa 2015					Totale dei Residui Passivi al Termine dell'Esercizio 2015 (8 + 14)
	Residui Passivi al 1° Gennaio 2015	Pagati	Rimasti da Pagare	Totale (13 + 14)	In più (15 - 12)	In meno (12 - 15)	Previsioni	Pagamenti (7 + 13)	Diff. rispetto alle Previsioni In Più (19 - 18)	In Meno (18 - 19)		
1	12	13	14	15	16	17	18	19	20	21	22	
1.03.02.19.001							7.000,00	7.000,00				
1.03.02.19.004	3.111,00	3.111,00		3.111,00			4.000,00	6.671,00	2.671,00		313,61	
1.03.02.19.005							1.000,00	988,20		11,80		
1.03.02.19.009							8.000,00	7.582,66		417,34	341,60	
	3.878.840,77	1.485.783,99	2.148.184,83	3.633.968,82		244.871,95	5.068.300,70	2.502.856,96	8.673,56	2.574.117,30	3.156.425,18	
	3.885.094,93	1.489.598,15	2.150.624,83	3.640.222,98	0,00	244.871,95	5.101.800,70	2.525.358,09	8.673,56	2.585.116,17	3.165.533,58	
1.04.01.												
1.04.01.01.001	4.025,31		4.025,31	4.025,31			20.713,31	16.687,73		4.025,58	4.025,31	
1.04.01.04.001	10.759,02	1.865,25		1.865,25		8.893,77	10.759,02	1.865,25		8.893,77		
	14.784,33	1.865,25	4.025,31	5.890,56		8.893,77	31.472,33	18.552,98	0,00	12.919,35	4.025,31	
1.04.02.												
1.04.02.01.002							-51.451,59		51.451,59			
							-51.451,59		51.451,59			
							-51.451,59		51.451,59	0,00		



USCITE

Capitolo	Gestione dei Residui 2015					Gestione di Cassa 2015					Totale dei Residui Passivi al Termine dell'Esercizio 2015 (8 + 14)
	Residui Passivi al 1° Gennaio 2015	Pagati	Rimasti da Pagare	Totale (13 + 14)	Variazioni	Previsioni	Pagamenti (7 + 13)	Diff. rispetto alle Previsioni	Totali		
	12	13	14	15	In più (15 - 12)	18	19	In Più (19 - 18)	In Meno (18 - 19)	22	
1	14.784,33	1.865,25	4.025,31	5.890,56	0,00	-19.979,26	18.552,98	51.451,59	12.919,35	4.025,31	
1.10.01.											
1.10.01.01.001											
1.10.01.99.999											
1.10.04.											
1.10.04.01.002						4.000,00	4.000,00	0,00	0,00	0,00	
1.10.04.01.003						1.000,00	155,00	845,00	1.000,00	845,00	
1.10.04.01.999						1.000,00	155,00	1.000,00	1.000,00	1.000,00	
1.10.99.						6.000,00	4.155,00	0,00	1.845,00	1.845,00	
1.10.99.999	3.327,59		3.327,59	3.327,59		3.327,59		0,00	3.327,59	3.327,59	
	3.327,59	0,00	3.327,59	3.327,59	0,00	9.327,59	4.155,00	0,00	5.172,59	3.327,59	
	4.049.978,38	1.609.533,86	2.186.678,80	3.796.212,66	0,00	6.151.444,96	3.458.505,85	98.061,83	2.791.000,94	3.327.477,67	



USCITE


Capitolo	Gestione dei Residui 2015						Gestione di Cassa 2015					Totale dei Residui Passivi al Termine dell'Esercizio 2015 (8 + 14)
	Residui Passivi al 1° Gennaio 2015	Pagati	Rimasti da Pagare	Totale (13 + 14)	In più (15 - 12)	In meno (12 - 15)	Previsioni	Pagamenti (7 + 13)	Diff. rispetto alle Previsioni In Più (19 - 18)	In Meno (18 - 19)		
Codice	12	13	14	15	16	17	18	19	20	21	22	
2.02.01.03.001	490,44	490,44		490,44			1.000,00	490,44		509,56		
2.02.01.05.002	46.411,12		1.689,00	1.689,00		44.722,12	147.751,12	549,00		147.751,12	1.689,00	
2.02.01.06.001	549,00	549,00		549,00			19.000,00			18.451,00		
2.02.01.07.004	647,78		647,78	647,78			647,78			647,78	647,78	
2.02.01.09.999	36,00		36,00	36,00			36,00			36,00	36,00	
2.05.01.	48.134,34	1.039,44	2.372,78	3.412,22	0,00	44.722,12	168.434,90	1.039,44	0,00	167.395,46	2.372,78	
2.05.01.99.999									0,00	0,00		
	0,00	0,00	0,00	0,00	0,00	0,00	0,00	0,00	0,00	0,00	0,00	
	48.134,34	1.039,44	2.372,78	3.412,22	0,00	44.722,12	168.434,90	1.039,44	0,00	167.395,46	2.372,78	



LEGA ITALIANA PER LA LOTTA CONTRO I TUMORI
RENDICONTO FINANZIARIO GESTIONALE ESERCIZIO 2015

USCITE

Capitolo	Gestione dei Residui 2015					Gestione di Cassa 2015					Totale dei Residui Passivi al Termine dell'Esercizio 2015 (8 + 14)
	Residui Passivi al 1° Gennaio 2015	Pagati	Rimasti da Pagare	Totale (13 + 14)	Variazioni In più (15 - 12)	In meno (12 - 15)	Previsioni	Pagamenti (7 + 13)	Diff. rispetto alle Previsioni In Più (19 - 18)	In Meno (18 - 19)	
1	12	13	14	15	16	17	18	19	20	21	22
7.01.02.	7.974,41	7.974,41		7.974,41			250.000,00	189.439,44		60.560,56	13.710,83
7.01.02.01.001	5.868,89	5.868,89		5.868,89			55.000,00	61.821,97	6.821,97		6.410,13
7.01.02.02.001	13.843,30	13.843,30		13.843,30			2.491,42	251.261,41	6.821,97	2.491,42	812,37
7.01.99.							307.491,42	251.261,41	6.821,97	63.051,98	20.933,33
7.01.99.03.001							5.000,00	3.500,00	0,00	1.500,00	
7.02.01.	13.843,30	13.843,30	0,00	13.843,30	0,00	0,00	312.491,42	254.761,41	6.821,97	64.551,98	20.933,33



USCITE

Capitolo	Gestione dei Residui 2015						Gestione di Cassa 2015					Totale dei Residui Passivi al Termine dell'Esercizio 2015 (8 + 14)
	Residui Passivi al 1° Gennaio 2015	Pagati	Rimasti da Pagare	Totale (13 + 14)	Variazioni		Previsioni	Pagamenti	Diff. rispetto alle Previsioni			
Codice					In più (15 - 12)	In meno (12 - 15)		(7 + 13)	In Più (19 - 18)	In Meno (18 - 19)		
1	12	13	14	15	16	17	18	19	20	21	22	
7.02.01.02.001.	235.598,71	129.610,16	100.986,85	230.597,01		5.001,70	310.298,55	464.684,07	154.385,52		254.538,42	
	235.598,71	129.610,16	100.986,85	230.597,01		5.001,70	310.298,55	464.684,07	154.385,52	0,00	254.538,42	
7.02.04.												
7.02.04.02.001.	672,49	464,81		464,81		207,68	672,49	464,81	0,00	207,68	254.538,42	
	672,49	464,81		464,81		207,68	672,49	464,81	0,00	207,68	254.538,42	
	236.271,20	130.074,97	100.986,85	231.061,82	0,00	5.209,38	310.971,04	465.148,88	154.385,52	207,68	254.538,42	
	250.114,50	143.918,27	100.986,85	244.905,12	0,00	5.209,38	623.462,46	719.910,29	161.207,49	64.759,66	275.471,75	
	4.348.227,22	1.754.491,57	2.290.038,43	4.044.530,00	0,00	303.697,22	6.943.342,32	4.179.455,58	259.269,32	3.023.156,06	3.605.322,20	



LEGA ITALIANA PER LA LOTTA CONTRO I TUMORI
RENDICONTO FINANZIARIO GESTIONALE ESERCIZIO 2015

USCITE

Capitolo	Gestione dei Residui 2015						Gestione di Cassa 2015					Totale dei Residui Passivi al Termine dell'Esercizio 2015 (8 + 14)
	Residui Passivi al 1° Gennaio 2015	Pagati	Rimasti da Pagare	Totale (13 + 14)	Variazioni In più (15 - 12)	In meno (12 - 15)	Previsioni	Pagamenti (7 + 13)	Diff. rispetto alle Previsioni In Più (19 - 18)	In Meno (18 - 19)		
1	12	13	14	15	16	17	18	19	20	21	22	
	4.049.978,38	1.609.533,86	2.186.678,80	3.796.212,66	0,00	253.765,72	6.151.444,96	3.458.505,85	0,00	2.692.939,11	3.327.477,67	
	48.134,34	1.039,44	2.372,78	3.412,22	0,00	44.722,12	168.434,90	1.039,44	0,00	167.395,46	2.372,78	
	250.114,50	143.918,27	100.986,85	244.905,12	0,00	5.209,38	623.462,46	719.910,29	96.447,83	0,00	275.471,75	
	4.348.227,22	1.754.491,57	2.290.038,43	4.044.530,00	0,00	303.697,22	6.943.342,32	4.179.455,58	96.447,83	2.860.334,57	3.605.322,20	
	4.348.227,22	1.754.491,57	2.290.038,43	4.044.530,00	0,00	303.697,22	6.943.342,32	4.179.455,58	96.447,83	2.860.334,57	3.605.322,20	
	4.348.227,22	1.754.491,57	2.290.038,43	4.044.530,00	0,00	303.697,22	6.943.342,32	4.179.455,58	0,00	2.763.886,74	3.605.322,20	

ENTRATE

Codice	Denominazione	ANNO FINANZIARIO 2015				ANNO FINANZIARIO 2014			
		Residui	Competenza (Accertamenti)	Cassa (Riscossioni)	Residui	Competenza (Accertamenti)	Cassa (Riscossioni)		
	Fondo iniziale di Cassa								
	Avanzo di amministrazione iniziale								
	1. - LILT								
	1.02. - Contributi sociali e premi								
1.1.02.01	Contributi sociali e premi a carico del datore di lavoro e dei lavoratori	30,00	200.776,42	102.729,01	0,00	0,00	0,00	0,00	0,00
	TOTALE 1.02. - Contributi sociali e premi	30,00	200.776,42	102.729,01	0,00	0,00	0,00	0,00	0,00
1.1.1.1		0,00	0,00	0,00	0,00	2.862,04	2.832,04	2.832,04	2.832,04
	TOTALE	0,00	0,00	0,00	0,00	2.862,04	2.832,04	2.832,04	2.832,04
1.1.2.1		0,00	0,00	0,00	840.966,94	2.922.998,67	3.189.760,55	3.189.760,55	3.189.760,55
1.1.2.2		0,00	0,00	0,00	15.000,00	0,00	0,00	0,00	0,00
1.1.2.4		0,00	0,00	0,00	0,00	5.000,00	5.000,00	5.000,00	5.000,00
	TOTALE	0,00	0,00	0,00	855.966,94	2.927.998,67	3.189.760,55	3.189.760,55	3.189.760,55
1.1.3.1		0,00	0,00	0,00	8.000,00	57.587,00	42.985,00	42.985,00	42.985,00
1.1.3.2		0,00	0,00	0,00	6.574,62	4.123,01	3.835,70	3.835,70	3.835,70
1.1.3.3		0,00	0,00	0,00	62.908,71	58.635,34	71.609,45	71.609,45	71.609,45
1.1.3.4		0,00	0,00	0,00	116.311,04	221.834,15	272.060,39	272.060,39	272.060,39
	TOTALE	0,00	0,00	0,00	193.794,37	342.179,50	390.490,54	390.490,54	390.490,54

30/03/2016 - 14.11.43



ENTRATE

Codice	Denominazione	ANNO FINANZIARIO 2015				ANNO FINANZIARIO 2014			
		Residui	Competenza (Accertamenti)	Cassa (Riscossioni)	Residui	Competenza (Accertamenti)	Cassa (Riscossioni)		
	TOTALE GENERALE	30,00	200.776,42	102.729,01	1.049.761,31	3.273.040,21	3.583.083,13		
	2. - Trasferimenti correnti								
	2.01. - Trasferimenti correnti								
1.2.01.01	Trasferimenti correnti da Amministrazioni pubbliche	589.205,06	2.634.862,09	2.733.294,49	0,00	0,00	0,00		
1.2.01.02	Trasferimenti correnti da Famiglie	11.617,29	194.979,76	158.538,38	0,00	0,00	0,00		
1.2.01.03	Trasferimenti correnti da Imprese	5.000,00	133.372,84	93.370,84	0,00	0,00	0,00		
	TOTALE 2.01. - Trasferimenti correnti	605.822,35	2.963.214,69	2.985.203,71	0,00	0,00	0,00		
1.2.1.3		0,00	0,00	0,00	0,00	0,00	0,00		
1.2.1.4		0,00	0,00	0,00	85,22	0,00	0,00		
	TOTALE	0,00	0,00	0,00	85,22	0,00	0,00		
	TOTALE GENERALE 2. - Trasferimenti correnti	605.822,35	2.963.214,69	2.985.203,71	85,22	0,00	0,00		
	3. - Entrate extratributarie								
	3.01. - Vendita di beni e servizi e proventi derivanti dalla gestione dei beni								
1.3.01.01	Vendita di beni	54.467,51	0,00	0,00	0,00	0,00	0,00		
1.3.01.02	Entrate dalla vendita e dall'erogazione di servizi	22.602,00	13.604,15	5.550,00	0,00	0,00	0,00		
1.3.01.03	Proventi derivanti dalla gestione dei beni	6.861,93	0,00	861,93	0,00	0,00	0,00		
	TOTALE 3.01. - Vendita di beni e servizi e proventi derivanti dalla gestione dei beni	83.931,44	13.604,15	6.411,93	0,00	0,00	0,00		
1.3.03.03	3.03. - Interessi attivi								
	Altri interessi attivi	0,00	573,29	573,29	0,00	0,00	0,00		

ENTRATE

Codice	Denominazione	ANNO FINANZIARIO 2015				ANNO FINANZIARIO 2014			
		Residui	Competenza (Accertamenti)	Cassa (Riscossioni)	Residui	Competenza (Accertamenti)	Cassa (Riscossioni)		
1.3.05.02	3.05. - Rimborsi e altre entrate correnti Rimborsi in entrata	0,00	573,29	573,29	0,00		0,00		
		49.934,60	43.971,23	84.430,99	0,00	0,00	0,00	0,00	
	TOTALE 3.05. - Rimborsi e altre entrate correnti	49.934,60	43.971,23	84.430,99	0,00	0,00	0,00	0,00	
	TOTALE GENERALE 3. - Entrate extratributarie	133.866,04	58.148,67	91.416,21	0,00	0,00	0,00	0,00	
	4. - Entrate in conto capitale								
1.4.1.1		0,00	0,00	0,00	205.552,38	841.388,41	798.413,67		
	TOTALE	0,00	0,00	0,00	205.552,38	841.388,41	798.413,67		
	TOTALE GENERALE 4. - Entrate in conto capitale	0,00	0,00	0,00	205.552,38	841.388,41	798.413,67		
	9. - Entrate per conto terzi e partite di giro								
	9.01. - Entrate per partite di giro								
1.9.01.02	Ritenute su redditi da lavoro dipendente	0,00	258.351,44	258.351,44	0,00	0,00	0,00	0,00	
1.9.01.99	Altre entrate per partite di giro	0,00	3.500,00	3.500,00	0,00	0,00	0,00	0,00	
	TOTALE 9.01. - Entrate per partite di giro	0,00	261.851,44	261.851,44	0,00	0,00	0,00	0,00	
	9.02. - Entrate per conto terzi								
1.9.02.01	Rimborsi per acquisto di beni e servizi per conto terzi	248.527,12	488.625,48	449.704,39	0,00	0,00	0,00	0,00	
1.9.02.04	Depositi di/prezzo terzi	85,22	0,00	0,00	0,00	0,00	0,00	0,00	
	TOTALE 9.02. - Entrate per conto terzi	248.612,34	488.625,48	449.704,39	0,00	0,00	0,00	0,00	
	TOTALE GENERALE 9. - Entrate per conto terzi e partite di giro	248.612,34	750.476,92	711.555,83	0,00	0,00	0,00	0,00	




ENTRATE

Codice	Denominazione	ANNO FINANZIARIO 2015				ANNO FINANZIARIO 2014			
		Residui	Competenza (Accertamenti)	Cassa (Riscossioni)	Residui	Competenza (Accertamenti)	Cassa (Riscossioni)		
	TOTALE 1. - LILT	988.330,73	3.972.616,70	3.890.904,76	1.255.398,91	4.114.428,62	4.381.496,80		
	Totale delle Entrate	988.330,73	3.972.616,70	3.890.904,76	1.255.398,91	4.114.428,62	4.381.496,80		
	<u>Riepilogo dei titoli</u>								
	<i>Riepilogo dei titoli Centro Resp. Amm.va LILT</i>								
	<i>Titolo I</i>	30,00	200.776,42	102.729,01	1.049.761,31	3.273.040,21	3.583.083,13		
	<i>Titolo II</i>	605.822,35	2.963.214,69	2.985.203,71	85,22	0,00	0,00		
	<i>Titolo III</i>	133.866,04	58.148,67	91.416,21	0,00	0,00	0,00		
	<i>Titolo IV</i>	0,00	0,00	0,00	205.552,38	841.388,41	798.413,67		
	<i>Titolo IX</i>	248.612,34	750.476,92	711.555,83	0,00	0,00	0,00		
	Totale delle entrate Centro Resp. Amm.va LILT	988.330,73	3.972.616,70	3.890.904,76	1.255.398,91	4.114.428,62	4.381.496,80		
	<u>Riepilogo delle entrate per titoli dei Centri Resp. Amm.va</u>								
	<i>Titolo I</i>	30,00	200.776,42	102.729,01	1.049.761,31	3.273.040,21	3.583.083,13		
	<i>Titolo II</i>	605.822,35	2.963.214,69	2.985.203,71	85,22	0,00	0,00		
	<i>Titolo III</i>	133.866,04	58.148,67	91.416,21	0,00	0,00	0,00		
	<i>Titolo IV</i>	0,00	0,00	0,00	205.552,38	841.388,41	798.413,67		
	<i>Titolo IX</i>	248.612,34	750.476,92	711.555,83	0,00	0,00	0,00		
	TOTALE	988.330,73	3.972.616,70	3.890.904,76	1.255.398,91	4.114.428,62	4.381.496,80		

Lega Italiana per la Lotta contro i Tumori
RENDICONTO FINANZIARIO DECISIONALE - Esercizio 2015

USCITE

Codice	Denominazione	ANNO FINANZIARIO 2015			ANNO FINANZIARIO 2014		
		Residui	Competenza (Impegni)	Cassa (Pagamenti)	Residui	Competenza (Impegni)	Cassa (Pagamenti)
	1. - LILT						
	<i>1.01. - Redditi da lavoro dipendente</i>						
1.1.01.01	Retribuzioni lorde	125.466,72	608.961,85	646.241,59	0,00	0,00	0,00
1.1.01.02	Contributi sociali a carico dell'ente	20.007,45	231.566,95	192.033,13	0,00	0,00	0,00
	TOTALE 1.01. - Redditi da lavoro dipendente	145.474,17	840.528,80	838.274,72	0,00	0,00	0,00
	<i>1.02. - Imposte e tasse a carico dell'ente</i>						
1.1.02.01	Imposte, tasse e proventi assimilati a carico dell'ente	1.297,36	77.730,64	72.165,06	0,00	0,00	0,00
	TOTALE 1.02. - Imposte e tasse a carico dell'ente	1.297,36	77.730,64	72.165,06	0,00	0,00	0,00
	<i>1.03. - Acquisto di beni e servizi</i>						
1.1.03.01	Acquisto di beni	6.254,16	25.355,37	22.501,13	0,00	0,00	0,00
1.1.03.02	Acquisto di servizi	3.633.968,82	2.025.313,32	2.502.856,96	0,00	0,00	0,00
	TOTALE 1.03. - Acquisto di beni e servizi	3.640.222,98	2.050.668,69	2.525.358,09	0,00	0,00	0,00
	<i>1.04. - Trasferimenti correnti</i>						
1.1.04.01	Trasferimenti correnti a Amministrazioni Pubbliche	5.890,56	16.687,73	18.552,98	0,00	0,00	0,00
1.1.04.02	Trasferimenti correnti a Famiglie	0,00	0,00	0,00	0,00	0,00	0,00
	TOTALE 1.04. - Trasferimenti correnti	5.890,56	16.687,73	18.552,98	0,00	0,00	0,00
1.1.1.1		0,00	0,00	0,00	11.049,51	106.646,08	107.922,94
1.1.1.2		0,00	0,00	0,00	124.107,18	879.866,78	854.873,79
1.1.1.3		0,00	0,00	0,00	14.487,51	133.741,25	120.815,22

Lega Italiana per la Lotta contro i Tumori
RENDICONTO FINANZIARIO DECISIONALE - Esercizio 2015

USCITE

Codice	Denominazione	ANNO FINANZIARIO 2015				ANNO FINANZIARIO 2014			
		Residui	Competenza (Impegni)	Cassa (Pagamenti)	Residui	Competenza (Impegni)	Cassa (Pagamenti)		
	<u>TOTALE</u>	0,00	0,00	0,00	149.644,20	1.120.254,11	1.083.611,95		
1.1.10.01	1.10. - Altre spese correnti								
	Fondi di riserva e altri accantonamenti	0,00	0,00	0,00	0,00	0,00	0,00		
1.1.10.04	Premi di assicurazione	0,00	4.155,00	4.155,00	0,00	0,00	0,00		
1.1.10.99	Altre spese correnti n.a.c.	3.327,59	0,00	0,00	0,00	0,00	0,00		
	<u>TOTALE 1.10. - Altre spese correnti</u>	3.327,59	4.155,00	4.155,00	0,00	0,00	0,00		
1.1.2.1		0,00	0,00	0,00	3.832.292,40	1.900.848,72	1.888.858,38		
1.1.2.2		0,00	0,00	0,00	14.784,33	16.687,73	16.687,73		
1.1.2.3		0,00	0,00	0,00	0,00	0,00	0,00		
1.1.2.4		0,00	0,00	0,00	1.566,29	48.612,23	48.881,16		
1.1.2.6		0,00	0,00	0,00	3.327,59	1.872,62	1.872,62		
	<u>TOTALE</u>	0,00	0,00	0,00	3.851.970,61	1.968.021,30	1.956.299,89		
1.1.4.2		0,00	0,00	0,00	0,00	0,00	0,00		
	<u>TOTALE</u>	0,00	0,00	0,00	0,00	0,00	0,00		
	TOTALE GENERALE	3.796.212,66	2.989.770,86	3.458.505,85	4.001.614,81	3.088.275,41	3.039.911,84		
	2. - Spese in conto capitale								
	2.02. - Investimenti fissi lordi e acquisto di terreni								
	Beni materiali	3.412,22	0,00	1.039,44	0,00	0,00	0,00		
1.2.02.01	<u>TOTALE 2.02. - Investimenti fissi lordi e acquisto di terreni</u>	3.412,22	0,00	1.039,44	0,00	0,00	0,00		

30/03/2016 - 14.11.43

Lega Italiana per la Lotta contro i Tumori
RENDICONTO FINANZIARIO DECISIONALE - Esercizio 2015

USCITE

Codice	Denominazione	ANNO FINANZIARIO 2015				ANNO FINANZIARIO 2014			
		Residui	Competenza (Impegni)	Cassa (Pagamenti)	Residui	Competenza (Impegni)	Cassa (Pagamenti)		
1.2.05.01	<u>2.05 - Altre spese in conto capitale</u> Fondi di riserva e altri accantonamenti in c/capitale	0,00	0,00	0,00	0,00	0,00	0,00	0,00	
	TOTALE 2.05 - Altre spese in conto capitale	0,00	0,00	0,00	0,00	0,00	0,00	0,00	
1.2.1.1		0,00	0,00	0,00	36,00	0,00	0,00	0,00	
1.2.1.2		0,00	0,00	0,00	256.184,71	12.622,33	220.708,70	0,00	
1.2.1.3		0,00	0,00	0,00	0,00	0,00	0,00	0,00	
1.2.1.4		0,00	0,00	0,00	672,49	0,00	0,00	0,00	
1.2.1.5		0,00	0,00	0,00	0,00	0,00	0,00	0,00	
	TOTALE	0,00	0,00	0,00	256.893,20	12.622,33	220.708,70	0,00	
1.2.3.1		0,00	0,00	0,00	0,00	0,00	0,00	0,00	
	TOTALE	0,00	0,00	0,00	0,00	0,00	0,00	0,00	
	TOTALE GENERALE 2 - Spese in conto capitale	3.412,22	0,00	1.039,44	256.893,20	12.622,33	220.708,70	0,00	
1.4.1.1	4 - Rimborso Prestiti								
	TOTALE	0,00	0,00	0,00	128.800,40	841.388,41	720.746,80	0,00	
	TOTALE GENERALE 4 - Rimborso Prestiti	0,00	0,00	0,00	128.800,40	841.388,41	720.746,80	0,00	
	7 - USCITE per conto terzi e partite di giro								
	7.01 - USCITE per partite di giro								
	TOTALE	0,00	0,00	0,00	128.800,40	841.388,41	720.746,80	0,00	

USCITE

Codice	Denominazione	ANNO FINANZIARIO 2015				ANNO FINANZIARIO 2014			
		Residui	Competenza (Impegni)	Cassa (Pagamenti)	Residui	Competenza (Impegni)	Cassa (Pagamenti)		
1.7.01.02	Versamenti di ritenute su Redditi da lavoro dipendente	13.843,30	258.351,44	251.261,41	0,00	0,00	0,00		
1.7.01.99	Altre uscite per partite di giro	0,00	3.500,00	3.500,00	0,00	0,00	0,00		
	TOTALE 7.01. - Uscite per partite di giro	13.843,30	261.851,44	254.761,41	0,00	0,00	0,00		
	<u>7.02. - Uscite per conto terzi</u>								
1.7.02.01	Acquisito di beni e servizi per conto terzi	230.597,01	488.625,48	464.684,07	0,00	0,00	0,00		
1.7.02.04	Depositi di/prezzo terzi	464,81	0,00	464,81	0,00	0,00	0,00		
	TOTALE 7.02. - Uscite per conto terzi	231.061,82	488.625,48	465.148,88	0,00	0,00	0,00		
	TOTALE GENERALE 7. - Uscite per conto terzi e partite di giro	244.905,12	750.476,92	719.910,29	0,00	0,00	0,00		
	TOTALE 1. - LILT	4.044.530,00	3.740.247,78	4.179.455,58	4.387.308,41	3.942.286,15	3.981.367,34		
	TOTALE delle Uscite	4.044.530,00	3.740.247,78	4.179.455,58	4.387.308,41	3.942.286,15	3.981.367,34		
	<u>Riepilogo dei titoli</u>								
	Riepilogo dei titoli Centro Resp. Amm. va LILT								
	Titolo I	3.796.212,66	2.989.770,86	3.458.505,85	4.001.614,81	3.088.275,41	3.039.911,84		
	Titolo II	3.412,22	0,00	1.039,44	256.893,20	12.622,33	220.708,70		
	Titolo IV	0,00	0,00	0,00	128.800,40	841.388,41	720.746,80		
	Titolo VII	244.905,12	750.476,92	719.910,29	0,00	0,00	0,00		
	Totale delle uscite Centro Resp. Amm. va LILT	4.044.530,00	3.740.247,78	4.179.455,58	4.387.308,41	3.942.286,15	3.981.367,34		
	<u>Riepilogo delle uscite per titoli dei Centri Resp. Amm. va</u>								
	Titolo I	3.796.212,66	2.989.770,86	3.458.505,85	4.001.614,81	3.088.275,41	3.039.911,84		
	Titolo II	3.412,22	0,00	1.039,44	256.893,20	12.622,33	220.708,70		

Lega Italiana per la Lotta contro i Tumori
RENDICONTO FINANZIARIO DECISIONALE - Esercizio 2015

USCITE

Codice	Denominazione	ANNO FINANZIARIO 2015				ANNO FINANZIARIO 2014			
		Residui	Competenza (Impegni)	Cassa (Pagamenti)	Residui	Competenza (Impegni)	Cassa (Pagamenti)		
Titolo IV		0,00	0,00	0,00	128.800,40	841.388,41	720.746,80		
Titolo VII		244.905,12	750.476,92	719.910,29	0,00	0,00	0,00		
	TOTALE	4.044.530,00	3.740.247,78	4.179.455,58	4.387.308,41	3.942.286,15	3.981.367,34		
	TOTALE GENERALE	4.044.530,00	3.972.616,70	4.179.455,58	4.387.308,41	3.942.286,15	3.981.367,34		

CONTO ECONOMICO ANNO 2015 - LILT SEDE CENTRALE - ALLEGATO C

1.1.2.01.04.001	Quote di partecipazione a carico degli iscritti
1.2.2.01.99.999	Ricavi da servizi n.a.c.
1.2.4.02.02.001	Noleggi e locazioni di altri beni immobili
1.3.1.01.01.001	Trasferimenti correnti da Ministeri
1.3.1.02.01.001	Trasferimenti correnti da famiglie
1.3.1.03.03.999	Sponsorizzazioni da altre imprese
1.3.1.03.99.999	Altri trasferimenti correnti da altre imprese
1.4.3.03.04.001	Entrate da rimborsi, recuperi e restituzioni di somme non dovute o incassate in eccesso da Famiglie
2.1.1.01.01.001	Giornali e riviste
2.1.1.01.02.001	Carta, cancelleria e stampati
2.1.1.01.02.002	Carburanti, combustibili e lubrificanti
2.1.2.01.01.001	Organi istituzionali dell'amministrazione - Indennità
2.1.2.01.01.002	Organi istituzionali dell'amministrazione - Rimborsi
2.1.2.01.01.008	Compensi agli organi istituzionali di revisione, di controllo ed altri incarichi istituzionali dell'amministrazione
2.1.2.01.02.002	Indennità di missione e di trasferta
2.1.2.01.05.001	Telefonia fissa
2.1.2.01.05.002	Telefonia mobile
2.1.2.01.05.004	Energia elettrica
2.1.2.01.05.006	Gas
2.1.2.01.07.004	Manutenzione ordinaria e riparazioni di impianti e macchinari
2.1.2.01.07.008	Manutenzione ordinaria e riparazioni di beni immobili
2.1.2.01.08.001	Incarichi libero professionali di studi, ricerca e consulenza
2.1.2.01.11.002	Servizi di pulizia e lavanderia
2.1.2.01.11.003	Trasporti, traslochi e facchinaggio
2.1.2.01.11.005	Servizi ausiliari a beneficio del personale
2.1.2.01.11.999	Altri servizi ausiliari n.a.c.
2.1.2.01.14.001	Pubblicazione bandi di gara
2.1.2.01.14.002	Spese postali
2.1.2.01.15.001	Commissioni per servizi finanziari
2.1.2.01.16.001	Gestione e manutenzione applicazioni
2.1.2.01.16.004	Servizi di rete per trasmissione dati e VoIP e relativa manutenzione
2.1.2.01.16.005	Servizi per i sistemi e relativa manutenzione
2.1.2.01.16.009	Servizi per le postazioni di lavoro e relativa manutenzione

		2014		2015	
	ATTIVO	PASSIVO	ATTIVO	PASSIVO	
	2.862	-	200.776	-	
	-	-	-	-	
	3.448	-	-	-	
	2.922.999	-	2.634.862	-	
	221.834	-	194.980	-	
	62.587	-	133.373	-	
	-	-	13.604	-	
	2.354	-	8.623	-	
	-	94	-	3	
	-	17.107	-	22.506	
	-	5.376	-	2.847	
	-	44.957	-	29.971	
	-	39.689	-	38.808	
	-	22.000	-	40.000	
	-	1.139	-	4.000	
	-	16.175	-	14.795	
	-	4.084	-	5.000	
	-	10.000	-	10.000	
	-	5.195	-	5.375	
	-	13.708	-	6.463	
	-	28.014	-	18.666	
	-	13.606	-	13.142	
	-	1.044	-	1.985	
	-	-	-	1.708	
	-	1.873	-	10.000	
	-	2.006	-	2.494	
	-	179	-	171	
	-	7.304	-	7.000	
	-	-	-	3.874	
	-	-	-	988	
	-	-	-	7.924	



[Handwritten signature]

CONTO ECONOMICO ANNO 2015 - LILT SEDE CENTRALE - ALLEGATO C

2.1.2.02.01.001	Spese per accertamenti sanitari resi necessari dall'attività lavorativa
2.1.2.02.01.014	Acquisti di servizi socio sanitari a rilevanza sanitaria
2.1.3.01.01.001	Locazione di beni immobili
2.1.3.01.06.001	Noleggi di impianti e macchinari
2.1.4.01.01.001	Voci stipendiali corrisposte al personale a tempo indeterminato
2.1.4.01.01.002	Indennità ed altri compensi, esclusi i rimborsi spesa per missione, corrisposti al personale a tempo indeterminato
2.1.4.01.01.003	Voci stipendiali corrisposte al personale a tempo determinato
2.1.4.01.02.001	Straordinario per il personale a tempo indeterminato
2.1.4.02.01.001	Contributi obbligatori per il personale
2.1.4.02.03.001	Contributi per indennità di fine rapporto
2.1.4.03.01.001	Assegni familiari
2.1.4.99.02.001	Buoni pasto
2.1.4.99.99.001	Altri costi del personale n.a.c.
2.1.9.01.01.001	Imposta regionale sulle attività produttive (IRAP)
2.1.9.01.01.009	Tassa di circolazione dei veicoli a motore (tassa automobilistica)
2.1.9.01.01.010	Imposte sul reddito delle persone giuridiche (ex IRPEG)
2.1.9.03.01.002	Premi di assicurazione su beni immobili
2.1.9.03.01.003	Premi di assicurazione per responsabilità civile verso terzi
2.1.9.03.01.004	Altri premi di assicurazione contro i danni
2.1.9.99.02.001	Costi per risarcimento danni
2.1.9.99.03.001	Oneri da contenzioso
2.1.9.99.99.001	Altri costi della gestione
2.2.1.01.01.001	Ammortamento Mezzi di trasporto stradali
2.2.1.03.01.001	Ammortamento Mobili e arredi per ufficio
2.2.1.04.01.001	Ammortamento Macchinari
2.2.1.09.01.001	Ammortamento Fabbricati ad uso abitativo
2.3.1.01.01.001	Trasferimenti correnti a Ministeri
2.3.1.02.01.002	Liquidazioni per fine rapporto di lavoro
2.4.2.01.01.001	Accantonamenti per rischi
2.4.3.99.99.001	Atri accantonamenti n.a.c.
3.2.3.04.01.001	Interessi attivi da conti della tesoreria dello Stato o di altre amministrazioni pubbliche
3.2.3.05.01.001	Interessi attivi da depositi bancari o postali
3.2.3.11.01.001	Rendimenti da fondi immobiliari
5.1.2.01.01.001	Insusistenze dell'attivo

	2014	2015
	-	-
	1.900.849	1.779.363
	3.849	3.969
	-	-
	234.326	232.542
	143.312	109.933
	206.697	206.697
	15.303	15.303
	153.450	170.566
	-	-
	3.008	2.219
	10.975	12.062
	4.406	4.406
	50.969	54.243
	-	-
	48.612	23.465
	6.000	4.000
	-	-
	-	155
	-	-
	-	-
	-	-
	585	585
	-	-
	100.552	123.602
	111.583	177.939
	16.688	16.688
	26.738	23.089
	-	-
	-	-
	-	1
	675	572
	-	-
	113.621	47.059



CONTO ECONOMICO ANNO 2015 - LILT SEDE CENTRALE - ALLEGATO C

		2014		2015	
5.2.2.01.01.001 Insussistenze del passivo		354.210	-	353.324	-
	TOTALE ATTIVO E PASSIVO				
	AVANZO ECONOMICO	3.570.969	3.385.073	3.540.115	3.326.696
	AVANZO/DISAVANZO ECONOMICO		185.896	-	213.419
	TOTALE A PAREGGIO	3.570.969	3.570.969	3.540.115	3.540.115

em

lwr



QUADRO DI RICLASSIFICAZIONE DEI RISULTATI ECONOMICI
 RENDICONTO FINANZIARIO ANNO 2015
 SEDE CENTRALE

Allegato D

	ANNO 2015	ANNO 2014	(+O-)
A. RICAVI			
	3.186.218	3.212.637	- 26.419
Variazione delle rimanenze di prodotti in corso di lavorazione, semilavorati e finiti lavorazioni in corso su ordinazione	-	3.447	- 3.447
B. VALORE DELLA PRODUZIONE TIPICA	3.186.218	3.216.084	- 29.866
Consumi di materie prime e servizi esterni	2.071.534	2.159.796	- 88.262
C. VALORE AGGIUNTO	1.114.684	1.056.288	58.396
Costo del lavoro	882.512	850.324	32.188
D. MARGINE OPERATIVO LORDO	232.172	205.964	26.208
Ammortamenti	302.126	212.720	89.406
Stanziamanti a fondi rischi ed oneri	-	-	-
Saldo proventi ed oneri diversi	-	-	-
E. RISULTATO OPERATIVO	- 69.954	- 6.756	- 63.198
Proventi ed oneri finanziari	573	675	- 102
Rettifiche di valore di attività finanziarie	-	-	-
F. RISULTATO PRIMA DEI COMPONENTI STRAORDINARI E DELLE IMPOSTE	- 69.381	- 6.081	- 63.300
Proventi ed oneri straordinari	306.265	240.589	65.676
G. RISULTATO PRIMA DELLE IMPOSTE	236.884	234.508	2.376
Imposte di esercizio	23.465	48.612	- 25.147
H. AVANZO/PAREGGIO/DISAVANZO ECONOMICO DEL PERIODO	213.419	185.896	27.523

Handwritten signature and initials in blue ink.



A) Consistenza della cassa all'inizio dell'esercizio 2015 **6.541.821,45**

Riscossioni		
B) in c/competenza	3.662.385,98	
C) in c/residui	228.518,78	
D)	Totale (B + C)	3.890.904,76

Pagamenti		
E) in c/competenza	2.424.964,01	
F) in c/residui	1.754.491,57	
G)	Totale (E + F)	4.179.455,58

H) Cassa rilevabile dal rendiconto finanziario (A + D - G) **6.253.270,63**

Residui attivi		
I) degli esercizi precedenti	759.811,95	
L) dell'esercizio	310.230,72	
M)	Totale (I + L)	1.070.042,67

Residui passivi		
N) degli esercizi precedenti	2.290.038,43	
O) dell'esercizio	1.315.283,77	
P)	Totale (N + O)	3.605.322,20

Q) Avanzo d'amministrazione alla fine dell'esercizio 2015 (H + M - P) **3.717.991,10**

Parte vincolata		
[1] al Trattamento di fine rapporto		389.370,40
<i>ai Fondi per rischi ed oneri</i>		
[2] rischi e oneri		30.000,00
[3] di riserva		5.073,33
[4] al Fondo ripristino investimenti		0,00
<i>per i seguenti altri vincoli</i>		
[5] spese istituzionali da titoli da eredita'		68.489,40
[6]		0,00
	[7] Totale parte vincolata (1+2+3+4+5+6)	492.933,13

Parte disponibile		
[8]		0,00
[9]		0,00
[10] Parte di cui non si prevede l'utilizzazione nell'esercizio (Q-7-8-9)		3.225.057,97
	[11] Totale parte disponibile (8+9+10)	3.225.057,97

Totale Risultato di amministrazione **3.717.991,10**


LEGA ITALIANA PER LA LOTTA CONTRO I TUMORI SEDE CENTRALE CONTO CONSUNTIVO 2015 STATO PATRIMONIALE - ALLEGATO F1 (PIANO DEI CONTI INTEGRATO)		2015	2014
1.1 Crediti verso soci e partecipanti		€ -	€ -
1.1.1 Crediti verso i soci per versamenti ancora dovuti		€ -	€ -
1.1.1.01 Crediti verso i soci per versamenti ancora dovuti		€ -	€ -
1.2 Immobilizzazioni		€ -	€ -
1.2.1 Immobilizzazioni immateriali		€ -	€ -
1.2.1.01 Costi di impianto e di ampliamento		€ -	€ -
1.2.2 Immobilizzazioni materiali		€ -	€ -
1.2.2.01 Beni demaniali		€ -	€ -
1.2.2.02 Immobilizzazioni materiali non demaniali		€ -	€ -
1.2.2.02.01	Mezzi di trasporto ad uso civile, di sicurezza e ordine pubblico	€ -	€ -
1.2.2.02.01	Mezzi di trasporto stradali	€ -	€ -
1.2.2.02.01.01.001	Mezzi di trasporto stradali	€ 2.340	€ 2.340
1.2.2.02.03	Mobili e arredi	€ -	€ -
1.2.2.02.03	Mobili e arredi per ufficio	€ -	€ -
1.2.2.02.03.01.001	Mobili e arredi per ufficio	€ 233.850	€ 233.850
1.2.2.02.03	Mobili e arredi n.a.c.	€ -	€ -
1.2.2.02.03.99.001	Mobili e arredi n.a.c.	€ 23.788	€ 23.788
1.2.2.02.04	Impianti e macchinari	€ -	€ -
1.2.2.02.04	Macchinari	€ -	€ -
1.2.2.02.04.01.001	Macchinari	€ 4.920	€ 4.920
1.2.2.02.04	Impianti	€ -	€ -
1.2.2.02.04.99.001	Impianti	€ 88.952	€ 88.586
1.2.2.02.04	Attrezzature sanitarie	€ -	€ -
1.2.2.02.05.02.001	Attrezzature sanitarie	€ 347.865	€ 347.865
1.2.2.02.06	Macchine per ufficio	€ -	€ -
1.2.2.02.06	Macchine per ufficio	€ -	€ -
1.2.2.02.06.01.001	Macchine per ufficio	€ 171.019	€ 166.577
1.2.2.02.07	Hardware	€ -	€ -
1.2.2.02.07	Server	€ -	€ -
1.2.2.02.07.01.001	Server	€ 8.210	€ 8.210
1.2.2.02.09	Fabbricati ad uso abitativo	€ -	€ -
1.2.2.02.09.01.001	Fabbricati ad uso abitativo	€ 336.335	€ 449.955
1.2.2.02.09	Fabbricati ad uso commerciale e istituzionale	€ -	€ -
1.2.2.02.09.02.001	Fabbricati ad uso commerciale e istituzionale	€ 5.356.794	€ 5.356.794
1.3 Attivo circolante		€ -	€ -
1.3.1 Rimanenze		€ -	€ -
1.3.2.01.02	Crediti da contributi sociali	€ -	€ -
1.3.2.01.02	Crediti da Contributi sociali e premi a carico del datore di lavoro e dei lavoratori	€ -	€ -
1.3.2.01.02.01.004	Crediti da riscossione Quote di partecipazione a carico degli iscritti	€ 98.077	€ 30
1.3.2.02	Crediti verso clienti e utenti	€ -	€ -
1.3.2.02.01	Crediti da proventi della vendita di beni e servizi	€ -	€ -
1.3.2.02.01	Crediti da proventi dalla vendita di beni	€ -	€ -
1.3.2.02.01.01.001	Crediti da proventi dalla vendita di beni	€ 54.468	€ 54.468
1.3.2.02.01.02.001	Crediti derivanti dalla vendita di servizi	€ 30.656	€ 22.602
1.3.2.02.02	Crediti da fitti, noleggi e locazioni	€ -	€ -
1.3.2.02.02	Crediti da fitti, noleggi e locazioni	€ -	€ -
1.3.2.02.02.01.001	Crediti da fitti, noleggi e locazioni	€ 6.000	€ 6.862
1.3.2.03	Crediti per trasferimenti correnti	€ -	€ -
1.3.2.03.01	Crediti per trasferimenti correnti da Amministrazioni centrali	€ -	€ -
1.3.2.03.01.01.001	Crediti per Trasferimenti correnti da Ministeri	€ 475.773	€ 574.205
1.3.2.03.01	Crediti per trasferimenti correnti da Amministrazioni locali	€ -	€ -
1.3.2.03.01.02.001	Crediti per Trasferimenti correnti da Regioni e province autonome	€ 15.000	€ 15.000
1.3.2.03.04	Crediti per trasferimenti correnti da altri soggetti	€ -	€ -
1.3.2.03.04	Crediti per trasferimenti correnti da famiglie	€ -	€ -
1.3.2.03.04.01.001	Crediti per Trasferimenti correnti da famiglie	€ 48.059	€ 11.617
1.3.2.03.04	Crediti per trasferimenti correnti da imprese	€ -	€ -
1.3.2.03.04.03.999	Crediti per Altri trasferimenti correnti da altre imprese	€ 35.001	€ 5.000
1.3.2.08.01	Crediti verso l'erario	€ -	€ -
1.3.2.08.04	Crediti verso altri soggetti	€ -	€ -
1.3.2.08.04	Crediti per rimborso del costo del personale comandato o assegnato ad altri Enti	€ -	€ -
1.3.2.08.04.05.001	Crediti per rimborso del costo del personale comandato o assegnato ad altri Enti	€ -	€ 48.172
1.3.2.08.04	Crediti per rimborsi, recuperi e restituzioni di somme non dovute o incassate in eccesso	€ -	€ -
1.3.2.08.04.06.001	Crediti da rimborsi, recuperi e restituzioni di somme non dovute o incassate in eccesso da Amministrazioni Centrali	€ 9.475	€ 1.763
1.3.2.08.04.09.002	Crediti per Sponsorizzazioni da altre imprese partecipate	€ -	€ -
1.3.2.08.04.09.999	Crediti per Sponsorizzazioni da altre imprese	€ 10.000	€ -
1.3.2.08.04	Depositi cauzionali presso terzi	€ -	€ -
1.3.2.08.04.11.001	Depositi cauzionali presso terzi	€ 85	€ 85
1.3.2.08.05	Crediti per attività svolta per terzi	€ -	€ -
1.3.2.08.05	Crediti per acquisti di beni per conto di terzi	€ -	€ -
1.3.2.08.05.01.001	Crediti per acquisti di beni per conto di terzi	€ 8.540	€ 8.540
1.3.2.08.05	Crediti per acquisto di servizi per conto di terzi	€ -	€ -
1.3.2.08.05.02.001	Crediti per acquisto di servizi per conto di terzi	€ 278.908	€ 239.987
1.3.4 Disponibilità liquide		€ -	€ -
1.3.4.01 Conto di tesoreria		€ -	€ -
1.3.4.01.01	Istituto tesoriere/cassiere	€ -	€ -

LEGA ITALIANA PER LA LOTTA CONTRO I TUMORI SEDE CENTRALE CONTO CONSUNTIVO 2015 STATO PATRIMONIALE - ALLEGATO F1 (PIANO DEI CONTI INTEGRATO)		2015	2014
1.3.4.01.1 Istituto tesoriere/cassiere		€ -	€ -
1.3.4.01.01.01.001 Istituto tesoriere/cassiere		€ 6.253.271	€ 6.541.821
Passivo		€ -	€ -
2.1 Patrimonio netto		€ -	€ -
2.1.2 Riserve		€ 8.435.559	€ 8.435.559
2.1.2.01 Riserve da utili		€ -	€ -
2.1.2.01.03 Avanzi (disavanzo) portati a nuovo		€ -	€ -
2.1.2.01.1 Avanzi (disavanzo) portati a nuovo		€ -	€ -
2.1.2.01.03.01.001 Avanzi (disavanzo) portati a nuovo		€ -969.630	€ 969.630
2.1.4.01.01.01.001 Risultato economico dell'esercizio		€ 213.419	€ -1
2.2 Fondi per rischi e oneri e altri fondi		€ -	€ -
2.2.1 Fondi per trattamento di quiescenza		€ -	€ -
2.2.3 Fondo ammortamento		€ -	€ -
2.2.3.01 Fondo ammortamento di immobilizzazioni materiali		€ -	€ -
2.2.3.01.01 Fondo ammortamento mezzi di trasporto ad uso civile, di sicurezza e ordine pubblico		€ -	€ -
2.2.3.01.1 Fondo ammortamento mezzi di trasporto ad uso civile, di sicurezza e ordine pubblico		€ -	€ -
2.2.3.01.01.01.001 Fondo ammortamento mezzi di trasporto stradale		€ 2.048	€ 1.463
2.2.3.01.03 Fondo ammortamento mobili e arredi		€ -	€ -
2.2.3.01.1 Fondo ammortamento mobili e arredi		€ -	€ -
2.2.3.01.03.01.001 Fondo ammortamento mobili e arredi per ufficio		€ 204.488	€ 195.799
2.2.3.01.03.01.002 Fondo ammortamento mobili e arredi per alloggi e pertinenze		€ -	€ -
2.2.3.01.03.01.999 Fondo ammortamento mobili e arredi n.a.c.		€ 23.422	€ 23.422
2.2.3.01.04 Fondo ammortamento impianti e macchinari		€ -	€ -
2.2.3.01.1 Fondo ammortamento impianti e macchinari		€ -	€ -
2.2.3.01.04.01.001 Fondo ammortamento macchinari		€ 4.920	€ 4.920
2.2.3.01.04.01.002 Fondo ammortamento impianti		€ 62.765	€ 40.618
2.2.3.01.1 Fondo ammortamento attrezzature		€ -	€ -
2.2.3.01.05.01.001 Fondo ammortamento attrezzature scientifiche		€ -	€ -
2.2.3.01.05.01.002 Fondo ammortamento attrezzature sanitarie		€ 166.323	€ 79.357
2.2.3.01.06 Fondo ammortamento macchine per ufficio		€ -	€ -
2.2.3.01.1 Fondo ammortamento macchine per ufficio		€ -	€ -
2.2.3.01.06.01.001 Fondo ammortamento macchine per ufficio		€ 148.614	€ 139.740
2.2.3.01.07 Fondo ammortamento hardware		€ -	€ -
2.2.3.01.1 Fondo ammortamento hardware		€ -	€ -
2.2.3.01.07.01.001 Fondo ammortamento server		€ 3.568	€ 1.926
2.2.3.01.09 Fondo ammortamento beni immobili		€ -	€ -
2.2.3.01.1 Fondo ammortamento beni immobili		€ -	€ -
2.2.3.01.09.01.001 Fondo ammortamento di Fabbricati ad uso abitativo		€ 135.822	€ 192.200
2.2.3.01.09.01.002 Fondi ammortamento di Fabbricati ad uso commerciale e istituzionale		€ 1.471.374	€ 1.303.525
2.3 Fondo per trattamento fine rapporto		€ -	€ -
2.3.1 Fondo per trattamento fine rapporto		€ 389.370	€ 415.909
2.4 Debiti		€ -	€ -
2.4.1 Debiti da finanziamento		€ -	€ -
2.4.2 Debiti verso fornitori		€ -	€ -
2.4.2.01 Debiti verso fornitori		€ -	€ -
2.4.2.01.1 Debiti verso fornitori		€ -	€ -
2.4.2.01.01.001 Debiti verso fornitori		€ 3.392.244	€ 4.160.354
2.4.3.02 Debiti per trasferimenti correnti		€ -	€ -
2.4.3.02.1 Debiti per trasferimenti correnti ad Amministrazioni pubbliche		€ -	€ -
2.4.3.02.1 Debiti per trasferimenti correnti a Amministrazioni centrali		€ -	€ -
2.4.3.02.1.01.001 Debiti per Trasferimenti correnti a Ministeri		€ 4.025	€ 4.025
2.4.3.02.1 Debiti per trasferimenti correnti a unità locali dell'amministrazione centrale		€ -	€ -
2.4.3.02.1.04.001 Debiti per Trasferimenti correnti a organismi interni e/o unità locali della amministrazione		€ -	€ 10.759
2.4.5.01.1 Imposta regionale sulle attività produttive (IRAP)		€ -	€ -
2.4.5.01.1 Imposta regionale sulle attività produttive (IRAP)		€ -	€ -
2.4.5.01.01.01.001 Imposta regionale sulle attività produttive (IRAP)		€ 6.440	€ -
2.4.5.01.10.01.001 Imposte sul reddito delle persone giuridiche (ex IRPEG)		€ 423	€ 1.297
2.4.5.05.02.01.001 Ritenute erariali su redditi da lavoro dipendente per conto terzi		€ 13.711	€ 7.974
2.4.6 Debiti previdenziali e assistenziali		€ -	€ -
2.4.6.01 Contributi		€ -	€ -
2.4.6.01.01 Contributi obbligatori per il personale		€ -	€ -
2.4.6.01.01.01.001 Contributi obbligatori per il personale		€ 15.546	€ 20.007
2.4.6.01.02 Contributi previdenza complementare		€ -	€ -
2.4.6.01.03 Contributi per indennità di fine rapporto		€ -	€ -
2.4.6.02.01 Ritenute previdenziali e assistenziali su redditi da lavoro dipendente per conto terzi		€ -	€ -
2.4.6.02.1 Versamenti di ritenute previdenziali e assistenziali su Redditi da lavoro dipendente riscosse per conto terzi		€ -	€ -
2.4.6.02.1.02.001 Versamenti di ritenute previdenziali e assistenziali su Redditi da lavoro dipendente riscosse per conto terzi		€ 6.410	€ 5.869
2.4.7.01 Debiti verso il personale dipendente		€ -	€ -
2.4.7.01.01 Debiti per arretrati per anni precedenti corrisposti al personale a tempo indeterminato		€ -	€ -
2.4.7.01.1 Debiti per arretrati per anni precedenti corrisposti al personale a tempo indeterminato		€ -	€ -
2.4.7.01.1 Debiti per stipendi al personale a tempo indeterminato		€ -	€ -
2.4.7.01.02.01.001 Debiti per stipendi al personale a tempo indeterminato		€ 16.065	€ 15.179
2.4.7.01.03 Debiti per straordinario da corrispondere al personale a tempo indeterminato		€ -	€ -
2.4.7.01.1 Debiti per straordinario da corrispondere al personale a tempo indeterminato		€ -	€ -

LEGA ITALIANA PER LA LOTTA CONTRO I TUMORI SEDE CENTRALE CONTO CONSUNTIVO 2015 STATO PATRIMONIALE - ALLEGATO F1 (PIANO DEI CONTI INTEGRATO)		2015	2014
2.4.7.01.03.01.001	Debiti per straordinario da corrispondere al personale a tempo indeterminato	€ 8.714	€ -
2.4.7.01.04	Debiti per compensi per la produttività e altre indennità per il personale non dirigente a tempo indeterminato	€ -	€ -
2.4.7.01.04.01.001	Debiti per compensi per la produttività e altre indennità per il personale non dirigente a tempo indeterminato	€ -	€ -
2.4.7.01.05	Debiti per arretrati per anni precedenti corrisposti al personale a tempo determinato	€ 13.408	€ 83.965
2.4.7.01.05	Debiti per arretrati per anni precedenti corrisposti al personale a tempo determinato	€ -	€ -
2.4.7.01.06	Debiti per stipendi al personale a tempo determinato	€ -	€ -
2.4.7.01.06.01.001	Debiti per stipendi al personale a tempo determinato	€ -	€ -
2.4.7.01.06.01.001	Debiti per stipendi al personale a tempo determinato	€ 50.000	€ 25.000
2.4.7.01.11.01.001	Debiti per equo indennizzo	€ -	€ -
2.4.7.01.11.01.001	Debiti per equo indennizzo	€ -	€ -
2.4.7.01.12	Debiti per indennità di fine servizio erogata direttamente dal datore di lavoro	€ -	€ -
2.4.7.01.12.01.001	Debiti per indennità di fine servizio erogata direttamente dal datore di lavoro	€ -	€ -
2.4.7.01.12.01.001	Debiti per indennità di fine servizio erogata direttamente dal datore di lavoro	€ 43.995	€ -
2.4.7.01.15	Indennità di missione e di trasferta	€ -	€ -
2.4.7.01.15.01.001	Indennità di missione e di trasferta	€ -	€ -
2.4.7.01.15.01.001	Indennità di missione e di trasferta	€ -	€ 24
2.4.7.02 Debiti verso organi istituzionali dell'ente		€ -	€ -
2.4.7.02.02	Debiti per erogazione rimborsi agli organi istituzionali dell'amministrazione	€ -	€ -
2.4.7.02.02.01.001	Debiti per erogazione rimborsi agli organi istituzionali dell'amministrazione	€ -	€ -
2.4.7.02.02.01.001	Debiti per erogazione rimborsi agli organi istituzionali dell'amministrazione	€ 1.236	€ 7.186
2.4.7.02.03.01.001	Debiti verso organi e incarichi istituzionali dell'amministrazione	€ -	€ -
2.4.7.03.03	Debiti verso creditori diversi per servizi finanziari	€ 24.316	€ 2.587
2.4.7.03.03.01.001	Debiti verso creditori diversi per servizi finanziari	€ -	€ -
2.4.7.03.03.01.001	Debiti verso creditori diversi per servizi finanziari	€ 49	€ -
2.4.7.04.03	Debiti verso collaboratori occasionali, continuativi ed altre forme di collaborazione	€ -	€ -
2.4.7.04.03.01.001	Debiti verso collaboratori occasionali, continuativi ed altre forme di collaborazione	€ -	€ -
2.4.7.04.03.01.001	Debiti verso collaboratori occasionali, continuativi ed altre forme di collaborazione	€ 4.599	€ -
2.4.7.04.13	Altre ritenute diverse dalle ritenute erariali e previdenziali	€ -	€ -
2.4.7.04.13.01.001	Altre ritenute diverse dalle ritenute erariali e previdenziali	€ -	€ -
2.4.7.04.13.01.001	Altre ritenute diverse dalle ritenute erariali e previdenziali	€ 812	€ -
2.4.7.04.99.99.999	Altri debiti n.a.c.	€ 3.328	€ 4.000
2.5 Ratei e risconti e contributi agli investimenti		€ -	€ -
3.1 Impegni, beni di terzi e garanzie		€ -	€ -
		2015	2014
TOTALE ATTIVITA'		€ 13.897.384	€ 14.213.035
TOTALE PASSIVITA'		€ 13.897.384	€ 14.213.035

PARTE PRIMA - ENTRATE -

CODICE	CAP	DENOMINAZIONE	PREVISIONI DEFINITIVE 2014	Somme riscosse dell'esercizio 2014	Somme rimaste da riscuotere dell'esercizio 2014	totali accertati 2014	PREVISIONI DEFINITIVE 2015	Somme riscosse dell'esercizio 2015	Somme rimaste da riscuotere dell'esercizio 2015	totali accertati 2015	differenza
		Avanzo di amministrazione 1/1 Fondo iniziale di cassa 1/1		***	***			***	***		
		1.1 - TITOLO I - ENTRATE CORRENTI									
		1.1.1 - ENTRATE CONTRIBUTIVE									
1.1.1		ALIQUOTE CONTRIBUTIVE A CARICO DEI DATORI DI LAVORO E/O DEGLI ISCRITTI									
	1	Quote soci	10.000,00	2.832,04	30,00	2.862,04	100.000,00	102.899,01	98.077,41	200.776,42	197.914,38
		Totale I	10.000,00	2.832,04	30,00	2.862,04	100.000,00	102.899,01	98.077,41	200.776,42	197.914,38
1.1.1.2		QUOTE DI PARTECIPAZIONE DEGLI ISCRITTI ALL'ONERE DI SPECIFICHE GESTIONI									
	1	Quote partecipazione									
		Totale II									
		totale 1.1.1 entrate contributive	10.000,00	2.832,04	30,00	2.862,04	100.000,00	102.899,01	98.077,41	200.776,42	197.914,38
		1.1.2 - ENTRATE DERIVANTI DA TRASFERIMENTI CORRENTI									
1.1.2.1		TRASFERIMENTI DALLO STATO									
	1	Contributi dallo Stato	2.922.998,67	2.922.998,67	-	2.922.998,67	2.634.862,09	2.634.862,09	-	2.634.862,09	288.136,58
		Totale III	2.922.998,67	2.922.998,67	-	2.922.998,67	2.634.862,09	2.634.862,09	-	2.634.862,09	288.136,58
1.1.2.2		TRASFERIMENTI DA PARTE DELLE REGIONI									
	1	Contributi dalle Regioni									
		Totale IV									
1.1.2.3		TRASFERIMENTI DA PARTE DEI COMUNI E DELLE PROVINCE									
	1	Contributi dalle Province									
	2	Contributi dai Comuni									
		Totale V									
1.1.2.4		TRASFERIMENTI DA PARTE DI ALTRI ENTI DEL SETTORE PUBBLICO									
	1	Contributi da Istituti di credito	20.000,00		5.000,00	5.000,00	20.000,00			5.000,00	5.000,00
	2	Contributi da parte di altri Enti									
	3	Contributi dalla Sede Centrale									
	4	Altre entrate									
		Totale VI	20.000,00		5.000,00	5.000,00	20.000,00			5.000,00	5.000,00
		Totale 1.1.2 entrate derivanti da trasferimenti correnti	2.942.998,67	2.922.998,67	5.000,00	2.927.998,67	2.654.862,09	2.634.862,09	-	2.634.862,09	293.136,58



Aut. em.

CODICE	CAP	DENOMINAZIONE	PREVISIONI DEFINITIVE 2014	Somme riscosse dell'esercizio 2014	Somme rimaste da riscuotere dell'esercizio 2014	totali accertati 2014	PREVISIONI DEFINITIVE 2015	Somme riscosse dell'esercizio 2015	Somme rimaste da riscuotere dell'esercizio 2015	totali accertati 2015	differenza
1.1.3		1.1.3 - ALTRE ENTRATE									
1.1.3.1		ENTRATE DERIVANTI DALLA VENDITA DI BENI E DALLA PRESTAZIONE DI SERVIZI									
	1	Ricarichi della vendita di pubblicazioni									
	2	Proventi derivanti dalla prestazione di servizi e manifestazioni	100.000,00	42.985,00	14.602,00	57.587,00	100.000,00		13.604,15	13.604,15	43.982,85
	3	Realizzi per cessione materiale fuori uso									
		Totale VII	100.000,00	42.985,00	14.602,00	57.587,00	100.000,00		13.604,15	13.604,15	43.982,85
1.1.3.2		REDDITI PROVENTI PATRIMONIALI									
	1	Affitti di immobili		5.000,00	861,93	3.447,72	5.000,00				3.447,72
	2	Interessi e premi su titoli a reddito fisso		2.585,79							
	3	Dividendi ed altri proventi su titoli azionari e partecipazioni		675,29			6.000,00	573,29		573,29	102,00
	4	Interessi attivi su mutui, depositi e conti correnti	6.000,00	675,29		675,29	6.000,00	573,29		573,29	102,00
		Totale VIII	11.000,00	3.261,08	861,93	4.123,01	11.000,00	573,29		573,29	3.549,72
1.1.3.3		POSTE CORRETTIVE E COMPENSATIVE DI SPESE CORRENTI									
	1	Recupero e rimborsi diversi		8.700,74	49.934,60	58.635,34	36.078,33	36.259,23	7.712,00	43.971,23	14.664,11
1.1.3.4		ENTRATE NON CLASSIFICABILI IN ALTRE VOCI									
	1	Obiazioni	250.000,00	210.216,86	11.617,29	221.834,15	250.000,00	235.291,93	93.060,67	328.352,60	106.518,45
	2	Altre entrate varie ed eventuali									
	3	altre entrate non classificabili									
		Totale X	250.000,00	210.216,86	11.617,29	221.834,15	250.000,00	235.291,93	93.060,67	328.352,60	106.518,45
		Totale 1.1.3 altre entrate	361.000,00	265.163,68	77.015,82	342.179,50	397.078,33	272.124,45	114.376,82	386.501,27	44.321,77
		Totale IX	3.313.998,67	3.190.994,39	82.045,82	3.273.040,21	3.151.940,42	3.009.685,55	212.454,23	3.222.139,78	50.900,43
1.2		1.2 - TITOLI II - ENTRATE IN C/CAPITALE									
1.2.1		1.2.1 - ENTRATE PER ALIENAZIONE DI BENI PATRIMONIALI E RISCOSSIONE DI CREDITI									
1.2.1.1		ALIENAZIONE DI IMMOBILI E DIRITTI REALI									
	1	Alienazione di immobili									
1.2.1.2		ALIENAZIONE DI IMMOBILIZZAZIONI TECNICHE									
	1	Alienazione di mobili, macchine d'ufficio									
		Totale XI									
		Totale XII									

Am
Om



CODICE	CAP	DENOMINAZIONE	PREVISIONI DEFINITIVE 2014	Somme riscosse dell'esercizio 2014	Somme rimaste da riscuotere dell'esercizio 2014	totali accertati 2014	PREVISIONI DEFINITIVE 2015	Somme riscosse dell'esercizio 2015	Somme rimaste da riscuotere dell'esercizio 2015	totali accertati 2015	differenza
1.2.1.3		REALIZZO DI VALORI MOBILIARI									
	1	Cessioni partecipazioni									
	2	Cessioni e conferimenti e quote in altri enti									
	3	Realizzo di titoli emessi o garantiti dallo stato									
	4	Realizzo di obbligazioni e cartelle fondiarie									
	5	Riscossioni di buoni postali									
	6	Riscossioni di crediti diversi									
		Totale XIII									
1.2.1.4		RISCOSSIONI DI CREDITI									
	1	Prelevamenti di depositi bancari									
	2	Riscossione di mutui a medio e lungo termine									
	3	Incassi di annualità e semestralità scontate a terzi									
	4	Riscossione di prestiti e di anticipazioni e breve termine									
	5	Ritiro di depositi e cauzione presso terzi									
	6	Riscossione di crediti diversi									
		Totale XIV									
		totale 1.2.1 entrate per alienazione di beni patrimoniali e riscossioni di crediti									
		1.2.2 - ENTRATE DERIVANTI DA TRASFERIMENTI IN CONTO CAPITALE									
1.2.2.1		TRASFERIMENTI DALLO STATO									
	1	Contributi dallo Stato									
		Totale XV									
1.2.2.2		TRASFERIMENTI DA PARTE DELLE REGIONI									
	1	Contributi dalle Regioni									
		Totale XVI									
1.2.2.3		TRASFERIMENTI DA PARTE DEI COMUNI E DELLE PROVINCE IN									
	1	Contributi dalle Province									
	2	Contributi dai Comuni									
		Totale XVII									
1.2.2.4		TRASFERIMENTI DA PARTE DI ALTRI ENTI DEL SETTORE PUBBLICO									
	1	Contributi da Istituti di credito									
	2	Contributi da parte di altri Enti									
	3	Contributi dalla Sede Centrale									
		Totale XVIII									
		totale 1.2.2 entrate derivanti da trasferimenti in capitale									



Amc
com

CODICE	CAP	DENOMINAZIONE	PREVISIONI DEFINITIVE 2014	Somme riscosse dell'esercizio 2014	Somme rimaste da riscuotere dell'esercizio 2014	totali accertati 2014	PREVISIONI DEFINITIVE 2015	Somme riscosse dell'esercizio 2015	Somme rimaste da riscuotere dell'esercizio 2015	totali accertati 2015	differenza
1.2.3		1.2.3 - ACCENSIONE DI PRESTITI									
1.2.3.1	1	ASSUNZIONE DI MUTUI									
		Quote Mutui									
1.2.3.2		ASSUNZIONE DI ALTRI DEBITI FINANZIARI									
		Quote debiti									
1.2.3.3	1	EMMISSIONE DI OBBLIGAZIONI									
		Obbligazioni									
		Totale XIX									
		Totale XX									
		Totale XXI									
		Totale 1.2.3 accensione di prestiti									
		TOTALE ENTRATE IN C/CAPITALE (titolo II)									
		1.3 - TITOLO III - GESTIONI SPECIALI									
		1.3.1 - ALTRE GESTIONI SPECIALI									
1.3.1.1		GESTIONI SPECIALI									
	1	Gestioni speciali									
		Totale XXII									
		1.3.1 TOTALE ENTRATE GESTIONI SPECIALI (titolo III)									
		1.4 - TITOLO IV - PARTITE DI GIRO									
		1.4.1 - ENTRATE AVENTI NATURA DI PARTITE DI GIRO									
1.4.1.1		ENTRATE AVENTI NATURA DI PARTITE DI GIRO									
	1	Ritenute erariali	250.000,00	196.412,35	79.791,24	196.412,35	250.000,00	195.175,86	97.776,49	195.175,86	1.236,49
	2	Ritenute previdenziali e assistenziali	55.000,00	60.922,42	79.791,24	60.922,42	55.000,00	62.363,21	97.776,49	62.363,21	1.440,79
	3	Ritenute diverse	2.000,00	951,24	79.791,24	951,24	2.000,00	812,37	97.776,49	812,37	138,87
	4	Trattenute per conto di terzi									
	5	Rimborsi di somme pagate per conto di terzi	250.000,00	499.311,16	79.791,24	499.311,16	250.000,00	390.848,99	97.776,49	488.625,48	79.791,24
	6	Partite in sospeso (fondo economato)	5.000,00	4.000,00		4.000,00	5.000,00	3.500,00		3.500,00	10.685,68
		Totale XXIII	562.000,00	761.597,17	79.791,24	841.388,41	562.000,00	652.700,43	97.776,49	750.476,92	500,00
		1.4.1 TOTALE ENTRATE PER PARTITE DI GIRO (titolo IV)	562.000,00	761.597,17	79.791,24	841.388,41	562.000,00	652.700,43	97.776,49	750.476,92	90.911,49
		TOTALE TITOLO II	3.313.998,67	3.190.994,39	82.045,82	3.273.040,21	3.151.940,42	3.009.685,55	212.454,23	3.222.139,78	90.911,49
		TOTALE TITOLO III									
		TOTALE TITOLO IV	562.000,00	761.597,17	79.791,24	841.388,41	562.000,00	652.700,43	97.776,49	750.476,92	90.911,49
		TOTALE GENERALE DELLE ENTRATE	3.875.998,67	3.952.591,56	161.837,06	4.114.428,62	3.713.940,42	3.662.385,98	310.230,72	3.972.616,70	141.811,92
		Avanzo di Amministrazione 1/1	3.009.782,49				3.181.924,96				
		Avanzo di Cassa 1/1									
		TOTALE GENERALE A PAREGGIO	6.885.781,16	3.952.591,56	161.837,06	4.114.428,62	6.895.865,38	3.662.385,98	310.230,72	3.972.616,70	141.811,92

Carri
con



PARTE SECONDA - USCITE

CODICE	CAP	DENOMINAZIONE	PREVISIONI DEFINITIVE 2014	Somme pagate dell'esercizio 2014	Somme rimaste da pagare dell'esercizio 2014	totale impegni 2014	PREVISIONI DEFINITIVE 2015	Somme pagate dell'esercizio 2015	Somme rimaste da pagare dell'esercizio 2015	totale impegni 2015	differenza
		Disavanzo di amministrazione Disavanzo iniziale di cassa		***	***			***	***		
		1.1 - TITOLO I - USCITE CORRENTI									
		1.1.1 - FUNZIONAMENTO									
1.1.1.1		USCITE PER GLI ORGANI DELL'ENTE									
	1	Rimborsi spese alla Presidenza	45.000,00	44.956,68		44.956,68	45.000,00	29.971,12		29.971,12	14.985,56
	2	Rimborsi spese agli Organi	40.000,00	32.929,07	6.760,33	39.689,40	40.000,00	37.571,96	1.236,06	38.808,02	881,38
	3	Rimborsi spese al Collegio dei Revisori/OIV	22.000,00	20.498,76	1.501,24	22.000,00	40.000,00	15.705,89	24.294,11	40.000,00	18.000,00
	4	altre spese per organi	-	-	-	-	-	-	-	-	-
		Totale I	107.000,00	98.384,51	8.261,57	106.646,08	125.000,00	83.248,97	25.530,17	108.779,14	2.133,06
1.1.1.2		ONERI PER IL PERSONALE IN ATTIVITA' DI SERVIZIO									
	1	Stipendi ed altri assegni fissi al personale	339.840,00	324.660,53	15.179,47	339.840,00	488.639,70	428.571,12	41.065,02	469.636,14	128.796,14
	2	Compensi per personale a tempo determinato	-	-	-	-	-	-	-	-	-
	3	Compensi incentivanti la produttività	307.415,00	227.151,31	80.263,69	307.415,00	158.615,30	106.815,41	18.420,89	125.236,30	182.178,70
	4	Altre indennità	-	-	-	-	51.451,59	7.456,79	43.994,80	51.451,59	51.451,59
	5	Compensi per lavoro straordinario	-	-	-	-	-	-	-	-	-
	6	Indennità e rimborso missioni interno	-	-	-	-	-	-	-	-	-
	7	Indennità e rimborso missioni estero	2.500,00	1.115,84	23,50	1.139,34	2.500,00	-	-	-	1.393,34
	8	Indennità e rimborso spese di trasporto per trasferimenti	-	-	-	-	-	-	-	-	-
	9	Oneri previdenziali ed assistenziali a carico della Sezione	232.700,00	196.084,15	20.007,45	216.091,60	232.700,00	210.152,77	21.986,78	232.139,55	16.047,95
	10	Altri oneri speciali	23.000,00	14.058,34	1.322,50	15.380,84	23.000,00	16.308,42	-	16.308,42	927,58
	11	Corsi per il personale e partecipazione alle spese per corsi indetti da enti, istituzioni e amministrazioni varie	-	-	-	-	-	-	-	-	-
		Totale II	905.455,00	763.070,17	116.796,51	879.866,78	956.906,59	769.304,51	125.467,49	894.772,00	14.905,22
1.1.1.3		USCITE PER L'ACQUISTO DI BENI DI CONSUMO E DI SERVIZI									
	1	Acquisto libri, riviste, giornali ed altre pubblicazioni	500,00	94,45	-	94,45	500,00	2,50	-	2,50	91,95
	2	Acquisto materiale consumo e noleggio materiale tecnico	38.368,00	10.863,12	6.254,16	17.107,28	36.000,00	29.715,21	9.791,00	39.506,21	22.398,93
	3	Uscite di rappresentanza	-	-	-	-	-	-	-	-	-
	4	Uscite per il funzionamento di commissioni, comitati ecc	-	-	-	-	-	-	-	-	-
	5	Uscite per accertamenti sanitari	500,00	-	-	-	500,00	-	-	-	-
	6	Uscite per pubblicità	-	-	-	-	-	-	-	-	-
	7	Uscite per servizi informatici	-	-	-	-	-	-	-	-	-
	8	Uscite per cure ricoveri e protesi	-	-	-	-	-	-	-	-	-
	9	Acquisto vestiario e divise	-	-	-	-	-	-	-	-	-
	10	Filto locali e spese condominiali	24.000,00	18.625,97	3.859,50	22.485,47	28.500,00	3.966,52	-	3.968,52	18.516,95
	11	Mantenimento riparazione adattamento locali e impianti	59.200,00	33.105,77	10.898,86	43.996,63	56.468,00	44.794,88	7.970,33	52.765,21	8.769,58
	12	Uscite postali e telefoniche	30.000,00	20.506,50	1.936,87	22.443,37	30.000,00	17.637,00	3.377,38	21.014,38	1.428,99
	13	Uscite per studi, indagini e rilevazioni	-	-	-	-	-	-	-	-	-
	14	Uscite per l'organizzazione e la partecipazione a convegni mostre ed altre manifestazioni	-	-	-	-	-	-	-	-	-



Handwritten signature and initials

CODICE	CAP	DENOMINAZIONE	PREVISIONI DEFINITIVE 2014	Somme pagate dell'esercizio 2014	Somme rimaste da pagare dell'esercizio 2014	totale impegni 2014	PREVISIONI DEFINITIVE 2015	Somme pagate dell'esercizio 2015	Somme rimaste da pagare dell'esercizio 2015	totale impegni 2015	differenza
	15	Uscite per concorsi									
	16	Mantenimento noleggio ed esercizio di mezzi di trasporto	7.400,00	5.376,32	-	5.376,32	5.000,00	1.018,50	1.475,00	2.493,50	2.493,50
	17	Canoni d'acqua					3.000,00	2.846,65	-	2.846,65	2.529,67
	18	Uscite per l'energia elettrica per illuminazione	10.000,00	9.528,94	471,06	10.000,00	10.000,00	7.031,40	2.968,60	10.000,00	-
	19	Combustibili ed energia elettrica per riscaldamento e spese per la conduzione degli impianti tecnici	5.400,00	5.194,51	-	5.194,51	5.400,00	4.720,09	655,29	5.375,38	180,87
	20	Onorari e compensi per speciali incarichi									
	21	Trasporti e factoring									
	22	Premi di assicurazione	2.000,00	807,72	236,50	1.044,22	2.000,00	1.970,68	14,64	1.985,32	941,10
	23	Altre spese di consumo e di servizi	6.000,00	6.000,00	-	6.000,00	6.000,00	4.195,00		4.155,00	1.845,00
		Totale III	183.368,00	110.093,30	23.647,95	133.741,25	183.368,00	117.860,43	26.252,24	144.112,67	10.371,42
		Totale 1.1.1 funzionamento	1.195.823,00	971.547,98	148.706,13	1.120.254,11	1.265.274,59	970.413,91	177.249,90	1.147.663,81	27.409,70
1.1.2.1		USCITE PER PRESTAZIONI ISTITUZIONALI									
	1	Organizzazione e partecipazione a Convegni e Congressi etc.									
	2	Funzionamento Commissione, Comitati etc.									
	3	Assistenza									
	4	Previdenza									
	5	Borse e Premi di studio	1.717.838,96	556.955,56	169.206,78	726.162,34		601.502,85	49.817,44	651.320,29	74.842,05
	6	Studi e ricerche finalizzate	964.673,67				717.800,72				
	7	Educazione sanitaria (stampa e propaganda)	612.535,00	42.953,56	264,45	964.673,67	868.582,09		888.582,09	888.582,09	96.091,58
	8	Campagna contro il fumo	250.000,00	47.594,43	2.398,88	43.218,01	50.000,00	31.505,48	17.697,27	49.202,75	5.984,74
	9	Altre spese istituzionali	325.000,00	46.224,18	27.584,41	49.993,31	50.000,00	36.484,86	13.515,14	50.000,00	6,59
	10	Campagne promozionali	300.000,00	34.635,80	8.357,00	73.808,59	63.000,00	28.298,20	4.599,40	32.897,60	40.910,99
	11	Volontariato	300.000,00			42.992,80	132.000,00	93.095,22	6.686,43	99.781,65	56.788,85
		Totale IV	4.470.047,53	728.363,53	1.172.485,19	1.900.848,72	50.000,00	47.796,87	2.179,54	49.976,41	49.976,41
1.1.2.2		TRASFERIMENTI PASSIVI									
	1	Allo Stato									
	2	Alle Regioni	16.688,00	16.687,73	-	16.687,73	16.688,00	16.687,73	-	16.687,73	-
	3	A comuni e province									
	4	A altri enti del settore pubblico									
	5	altri trasferimenti passivi									
	6	Alla Sede per aliquota su quote soci									
		Totale V	16.688,00	16.687,73	-	16.687,73	16.688,00	16.687,73	-	16.687,73	-
1.1.2.3		ONERI FINANZIARI									
	1	Interessi passivi									
	2	Spese e commissioni bancarie	500,00				500,00	122,06	49,03	171,09	171,09
		Totale VI	500,00				500,00	122,06	49,03	171,09	171,09



CODICE	CAP	DENOMINAZIONE	PREVISIONI DEFINITIVE 2014	Somme pagate dell'esercizio 2014	Somme rimaste da pagare dell'esercizio 2014	totale impegni 2014	PREVISIONI DEFINITIVE 2015	Somme pagate dell'esercizio 2015	Somme rimaste da pagare dell'esercizio 2015	totale impegni 2015	differenza
1.1.2.4	1	ONERI TRIBUTARI									
		Imposte tasse e tributi vari	80.000,00	47.314,87	1.297,36	48.612,23	55.100,00	23.064,81	422,63	23.487,44	25.124,79
		Totale VIII	80.000,00	47.314,87	1.297,36	48.612,23	55.100,00	23.064,81	422,63	23.487,44	25.124,79
1.1.2.5		POSTE CORRETTIVE E COMPENSATIVE DI ENTRATE CORRENTI									
	1	Restituzione e rimborsi diversi									
		Totale VIII									
1.1.2.6		USCITE NON CLASSIFICABILI IN ALTRE VOCI									
	1	Uscite per fidi, arbitraggi, risarcimenti ed accessori	10.000,00								
	2	Fondo speciale per rinnovi contrattuali in corso									
	3	Oneri vari straordinari	5.073,33								
	4	Uscite realizzo entrate	26.682,58	148,76		148,76	5.073,33				148,76
	5	Fondo di riserva	14.601,69	1.723,86		1.723,86					1.723,86
		Totale IX	56.357,60	1.872,62		1.872,62	5.073,33				1.872,62
		totale 1.1.2 interventi diversi	4.623.593,23	794.238,75	1.173.782,55	1.968.021,30	2.008.744,14	878.556,08	963.548,97	1.842.107,05	125.914,25
1.1.3.1		1.1.3 - ONERI COMUNI									
	1	Oneri comuni									
		Totale X									
		totale 1.1.3 oneri comuni									
1.1.4.1		1.1.4 - TRATTAMENTI DI QUIESCENZA, INTEGRATIVI E SOSTITUTIVI									
	1	Quote per il personale in quiescenza									
		Totale XI									
1.1.4.2		ACCANTONAMENTO AL TRATTAMENTO DI FINE RAPPORTO									
	1	Quota accantonamento	389.170,80								
		Totale XII	389.170,80				356.526,55				
		totale 1.1.4	389.170,80				356.526,55				
1.1.5.1		1.1.5 - ACCANTONAMENTI A FONDI RISCHI ED ONERI									
	1	Fondi rischi									
		Totale XIII					30.000,00				
1.1.5.2		1.1.5.2									
	1	Oneri									
		Totale XIV					30.000,00				
		totale 1.1.5 accantonamenti a fondi rischi ed oneri					30.000,00				
		TOTALE USCITE CORRENTI (titolo I)	6.208.587,03	1.765.786,73	1.322.488,68	3.088.275,41	3.660.545,28	1.848.971,99	1.140.798,87	2.989.770,86	98.504,55



CODICE	CAP	DENOMINAZIONE	PREVISIONI DEFINITIVE 2014		PREVISIONI DEFINITIVE 2015		differenza
			Somme pagate dell'esercizio 2014	Somme rimaste da pagare dell'esercizio 2014	Somme pagate dell'esercizio 2015	Somme rimaste da pagare dell'esercizio 2015	
1.2 - TITOLO II USCITE IN CONTO CAPITALE							
1.2.1 INVESTIMENTI							
1.2.1.1 ACQUISIZIONE BENI DI USO DUREVOLE ED OPERE IMMOBILIARI							
1.2.1.1.1 ACQUISIZIONE DI IMMOBILIZZAZIONI TECNICHE							
Totale XV							
1		Acquisito immobili					
2		Ricostruzioni ripristini e trasformazione di immobili					
3		Uscite per costruzioni in corso					
4		Acquisti per diritti reali					
Totale XV							
1.2.1.2 ACQUISIZIONE DI IMMOBILIZZAZIONI TECNICHE							
Totale XV							
1		Acquisito impianti attrezzature e macchinari					
2		Ripristini trasformazioni manutenzione straordinaria impianti attrezzature e macchinari					
3		Acquisti automezzi					
4		Grande manutenzione di automezzi					
5		Acquisito mobili e macchine d'ufficio etc....	20.000,00	11.582,89	1.039,44	12.622,33	12.622,33
Totale XVI							
1.2.1.3 PARTECIPAZIONE E ACQUISTO VALORI MOBILIARI							
Totale XVI							
1		Sottoscrizione e acquisti di partecipazioni azionarie	20.000,00	11.582,89	1.039,44	12.622,33	12.622,33
2		Conferimenti e quote di partecipazione al patrimonio di altri enti					
3		Acquisito Titoli emessi o garantiti dallo Stato					
4		Depositi in buoni postali					
5		Acquisito altri titoli di credito					
Totale XVII							
1.2.1.4 CONCESSIONI DI CREDITI E ANTICIPAZIONI							
Totale XVII							
1		Concessione di mutui a medio e lungo termine					
2		Sconti a terzi di annualità semestralità etc					
3		Concessione di prestiti ed anticipazioni a breve termine					
4		Anticipazione alle gestioni autonome					
5		Depositi a cauzione					
6		Concessioni di crediti diversi					
Totale XVIII							
1.2.1.5 INDENNITA' DI ANZIANITA' E SIMILARI AL PERSONALE CESSATO DAL SERVIZIO							
Totale XVIII							
1		Indennità di anzianità	26.704,73				
Totale XIX							
totale 1.2.1 investimenti			46.704,73	11.582,89	1.039,44	12.622,33	12.622,33



CODICE	CAP	DENOMINAZIONE	PREVISIONI DEFINITIVE 2014	Somme pagate dell'esercizio 2014	Somme rimaste da pagare dell'esercizio 2014	totale impegni 2014	PREVISIONI DEFINITIVE 2015	Somme pagate dell'esercizio 2015	Somme rimaste da pagare dell'esercizio 2015	totale impegni 2015	differenza
1.2.2.1	1	RIMBORSI E MUTUI									
		1.2.2 ONERI COMUNI									
		Totale XX									
1.2.2.2	1	RIMBORSI ED ANTICIPAZIONI PASSIVE									
		Totale XXI									
1.2.2.3	1	RIMBORSI DI OBBLIGAZIONI									
		Totale XXII									
1.2.2.4	1	RESTITUZIONE ALLE GESTIONI AUTONOME DI ANTICIPAZIONI									
		Totale XXIII									
1.2.2.5	1	ESTINZIONE DEBITI DIVERSI									
		Totale XXIV									
		totale 1.2.2 oneri comuni									
1.2.3.1	1	1.2.3 ACCANTONAMENTI PER SPESE FUTURE	68.489,40			68.489,40	68.489,40				
		Totale XXV	68.489,40			68.489,40	68.489,40				
1.2.3.2	1										
		Totale XXVI									
		totale 1.2.3 accantonamenti per spese future	68.489,40			68.489,40	68.489,40				
1.2.4.1	1	1.2.4 ACCANTONAMENTO PER RIPRISTINO INVESTIMENTI									
		Totale XXVII									
1.2.4.2	1										
		Totale XXVIII									
		totale 1.2.4 accantonamento per ripristino investimenti									
		TOTALE USCITE IN CONTO CAPITALE (titolo II)	115.194,13	11.582,89	1.039,44	12.622,33	110.577,88				12.622,33



CODICE	CAP	DENOMINAZIONE	PREVISIONI DEFINITIVE 2014	Somme pagate dell'esercizio 2014	Somme rimaste da pagare dell'esercizio 2014	totale impegni 2014	PREVISIONI DEFINITIVE 2015	Somme pagate dell'esercizio 2015	Somme rimaste da pagare dell'esercizio 2015	totale impegni 2015	differenza
		1.3 TITOLO III - GESTIONI SPECIALI									
		1.3.1 - GESTIONI SPECIALI									
	1	Totale XXIX									
		1.3.1 TOTALE USCITE GESTIONI SPECIALI (titolo III)									
		1.4 - TITOLO IV - PARTITE DI GIRO									
		1.4.1 USCITE AVENITI NATURA DI PARTITE DI GIRO									
	1.4.1.1	USCITE AVENITI NATURA DI PARTITE DI GIRO									
	1	Ritenute erariali	250.000,00	188.437,94	7.974,41	196.412,35	250.000,00	181.465,03	13.710,83	195.175,86	1.236,49
	2	Ritenute previdenziali e assistenziali	55.000,00	55.053,53	5.868,89	60.922,42	55.000,00	55.953,08	6.410,13	62.363,21	1.440,79
	3	Ritenute diverse	2.000,00	951,24	-	951,24	2.000,00	-	812,37	812,37	138,87
	4	Trattenute a favore di terzi									
	5	Somme pagate per conto di terzi	250.000,00	401.124,24	177.978,16	579.102,40	250.000,00	335.073,91	153.551,57	488.625,48	90.476,92
	6	Partite in sospeso (fondo economico)	5.000,00	4.000,00	4.000,00	4.000,00	5.000,00	3.500,00	153.551,57	3.500,00	500,00
		Totale XXX	562.000,00	649.566,95	191.821,46	841.388,41	562.000,00	575.992,02	174.484,90	750.476,92	90.911,49
		1.4.1 TOTALE USCITE AVENITI NATURA DI PARTITE DI GIRO (titolo IV)	562.000,00	649.566,95	191.821,46	841.388,41	562.000,00	575.992,02	174.484,90	750.476,92	90.911,49
		TOTALE TITOLO I	6.208.587,03	1.765.786,73	1.322.488,68	3.088.275,41	3.680.545,28	1.848.971,99	1.140.798,87	2.988.770,86	98.504,55
		TOTALE TITOLO II	115.194,13	11.582,89	1.039,44	12.622,33	110.577,68	-	-	-	12.622,33
		TOTALE TITOLO III	562.000,00	649.566,95	191.821,46	841.388,41	562.000,00	575.992,02	174.484,90	750.476,92	90.911,49
		TOTALE TITOLO IV	6.885.781,16	2.426.936,57	1.515.349,58	3.942.286,15	4.333.122,96	2.424.964,01	1.315.283,77	3.740.247,78	202.038,37
		TOTALE DELLE USCITE	6.885.781,16	2.426.936,57	1.515.349,58	3.942.286,15	4.333.122,96	2.424.964,01	1.315.283,77	3.740.247,78	202.038,37
		Disavanzo di Amministrazione 1/1									
		Disavanzo di Cassa 1/1									
		TOTALE GENERALE DELLE USCITE	6.885.781,16	2.426.936,57	1.515.349,58	3.942.286,15	4.333.122,96	2.424.964,01	1.315.283,77	3.740.247,78	202.038,37
		Avanzo di Cassa 31/12		1.525.654,99		172.142,47					172.142,47
		TOTALE GENERALE A PAREGGIO	6.885.781,16	3.952.591,56	1.515.349,58	4.114.428,62	4.333.122,96	2.424.964,01	1.315.283,77	3.740.247,78	374.180,84

IL PRESIDENTE

3.972.616,70
3.740.247,78
232.368,92

cassa		01-gen		6.541.821,45
entrate	c\comp		3.662.385,98	
	c\res		228.518,78	3.890.904,76
uscite	c\comp		2.424.964,01	
	c\res		1.754.491,57	4.179.455,58
cassa		31-dic		6.253.270,63
residui attivi esercizio 2015				
		stato	-	
		comando	-	
		quote soci	98.077,41	
		oblazioni	48.058,67	
		altre	66.318,15	
		pgiro	97.776,49	
		totale		310.230,72
residui passivi es prec		totale		2.290.038,43
residui passivi esercizio 2015				
		lav dip	119.027,18	
		imposte	6.862,94	
		consumi serv	6.668,40	
		istituzionali	1.008.240,35	
		trsf Stato	-	
		fin\tasse\TFS	-	
		ass	-	
		mob\macch	-	
		altre		
		diff pg	174.484,90	
		totale		1.315.283,77
avanzo/disavanzo finanziario				2.958.179,15
residui attivi es precedenti				759.811,95
avanzo di amministrazione 31/12/2015				3.717.991,10
competenza		entrate	3.972.616,70	
		uscite	3.740.247,78	232.368,92

Rendiconto Finanziario 2015 della Sede Centrale secondo quanto disposto dall'art. 38 del D.P.R. 97/2003

Entrate		1		
competenza	previsione	riscosse	da riscuotere	tot accertato
Titolo I - Entrate correnti di natura tributaria, contributiva e perequativa	100.000,00	102.699,01	98.077,41	200.776,42
Titolo II - Trasferimenti correnti	2.904.862,09	2.870.154,02	93.060,67	2.963.214,69
Titolo III - Entrate extratributarie	147.078,33	36.832,52	21.316,15	58.148,67
Titolo IX - Entrate per conto terzi e partite di giro	562.000,00	652.700,43	97.776,49	750.476,92
totale	3.713.940,42	3.662.385,98	310.230,72	3.972.616,70
Avanzo applicato	619.182,54			
uscite	4.333.122,96			
		2		
competenza	previsione	pagate	da pagare	tot impegnato
Titolo I - Spese correnti	3.682.633,56	1.848.971,99	1.140.798,87	2.989.770,86
Titolo II - Spese in conto capitale	88.489,40	0	0	0
Titolo VII - Uscite per conto terzi e partite di giro	562.000,00	575.992,02	174.484,90	750.476,92
totale	4.333.122,96	2.424.964,01	1.315.283,77	3.740.247,78
avanzo di competenza 31/12/2015				232.368,32
Totale				3.972.616,70
				-

Entrate		3			1+3
residui attivi	iniziali	Riscosse	da riscuotere	finali	
Titolo I - Entrate correnti di natura tributaria, contributiva e perequativa	30	30	0	98.077,41	
Titolo II - Trasferimenti correnti	605.822,35	115.049,69	490.772,66	583.833,33	
Titolo III - Entrate extratributarie	133.866,04	54.583,69	79.282,35	100.598,50	
Titolo IX - Entrate per conto terzi e partite di giro	248.612,34	58.855,40	189.756,94	287.533,43	
totale	988.330,73	228.518,78	759.811,95	1.070.042,67	
Avanzo applicato					
uscite					
		4			2+4
residui passivi	iniziali	pagate	da pagare	finali	
Titolo I - Spese correnti	3.796.212,66	1.609.533,86	2.186.678,80	3.327.477,67	
Titolo II - Spese in conto capitale	3.412,22	1.039,44	2.372,78	2.372,78	
Titolo VII - Uscite per conto terzi e partite di giro	244.905,12	143.918,27	100.986,85	275.471,75	
totale	4.044.530,00	1.754.491,57	2.290.038,43	3.605.322,20	

	Residui	Competenza	Cassa
Entrate	iniziali	Accertamenti	Riscossioni
Titolo I - Entrate correnti di natura tributaria, contributiva e perequativa	30	200.776,42	102.729,01
Titolo II - Trasferimenti correnti	605.822,35	2.963.214,69	2.985.203,71
Titolo III - Entrate extratributarie	133.866,04	58.148,67	91.416,21
Titolo IX - Entrate per conto terzi e partite di gi	248.612,34	750.476,92	711.555,83
totale	988.330,73	3.972.616,70	3.890.904,76
Avanzo cassa iniziale			6.541.821,45
Totale a pareggio		3.972.616,70	10.432.726,21
Uscite	iniziali	Impegni	Pagamenti
Titolo I - Spese correnti	3.796.212,66	2.989.770,86	3.458.505,85
Titolo II - Spese in conto capitale	3.412,22	0	1.039,44
Titolo VII - Uscite per conto terzi e partite di gi	244.905,12	750.476,92	719.910,29
totale	4.044.530,00	3.740.247,78	4.179.455,58
Avanzo di competenza 31/12/2015		232.368,32	
Totale		3.972.616,70	
Avanzo di cassa 31/12/2015			6.253.270,63
Totale a pareggio		3.972.616,70	10.432.726,21

**STOCK DELLA GESTIONE FINANZIARIA
ANNULLAMENTO RESIDUI PASSIVI**

GESTIONE DI CASSA

$$FCF = FCI + Er - Up$$

FONDO CASSA INIZIALE	FCI	6.541.821,45	+
ENTRATE RISCOSE	Er	3.890.904,76	+
USCITE PAGATE	Up	4.179.455,58	-
FONDO CASSA FINALE	FCF	6.253.270,63	=

GESTIONE DI COMPETENZA FINANZIARIA

$$A/D \text{ di AF} = A/D \text{ di AI} + Ea - Ui$$

Avanzo di Amm.ne Iniziale	A/D di AI	3.181.924,96	+			
Entrate Accertate	Ea	3.972.616,70	+	Entrate Accertate	Ea	3.972.616,70
Uscite Impegnate	Ui	3.740.247,78	-	Uscite Impegnate	Ui	3.740.247,78
Avanzo di Amm.ne Finale	A/D di AF	3.414.293,88	=	AVANZO DI COMPETENZA		232.368,92
				AVANZO DI COMPETENZA		232.368,92

SITUAZIONE AMM.VA/CONNESSIONI CASSA COMPETENZA

FONDO CASSA FINALE	FCF	6.253.270,63	+
RESIDUI ATTIVI FINALI	RAF	1.070.042,67	+
RESIDUI PASSIVI FINALI	RPF	3.605.322,20	-
Avanzo di Amm.ne Finale	A/D di AF	3.717.991,10	=

SITUAZIONE AMM.VA INIZIALE /FINALE

FONDO CASSA INIZIALE	FCI	6.541.821,45	+	FONDO CASSA FINALE	FCF	6.253.270,63	+
RESIDUI ATTIVI INIZIALI	RAI	988.330,73	+	RESIDUI ATTIVI FINALI	RAF	1.070.042,67	+
RESIDUI PASSIVI INIZIALI	RPI	4.348.227,22	-	RESIDUI PASSIVI FINALI	RPF	3.605.322,20	-
Avanzo di Amm.ne Iniziale	A/D di AI	3.181.924,96	=	Avanzo di Amm.ne Finale	A/D di AF	3.717.991,10	=

GESTIONE RESIDUI

RESIDUI ATTIVI INIZIALI	RAI	988.330,73	+	RESIDUI PASSIVI INIZIALI	RPI	4.348.227,22	+
RESIDUI ATTIVI DI COMP.ZA	RAc	310.230,72	+	RESIDUI PASSIVI DI COMP.ZA	RPc	1.315.283,77	+
RESIDUI ATTIVI RISCOSSI	RAr	228.518,78	-	RESIDUI PASSIVI PAGATI	RPp	1.754.491,57	-
RESIDUI ATTIVI FINALI	RAF	1.070.042,67	=	RESIDUI PASSIVI FINALI	RPF	3.909.019,42	=

VARIAZIONE RESIDUI

RESIDUI ATTIVI INIZIALI	RAI	988.330,73	+	RESIDUI PASSIVI INIZIALI	RPI	4.348.227,22	+
RESIDUI ATTIVI DI COMP.ZA	RAc	310.230,72	+	RESIDUI PASSIVI DI COMP.ZA	RPc	1.315.283,77	+
RESIDUI ATTIVI RISCOSSI	RAr	228.518,78	-	RESIDUI PASSIVI PAGATI	RPp	1.754.491,57	-
VARIAZIONE RESIDUI ATTIVI	Δ RA	-	+	VARIAZIONE RESIDUI PASSIVI	Δ RP	- 303.697,22	+
RESIDUI ATTIVI FINALI	RAF	1.070.042,67	=	RESIDUI PASSIVI FINALI	RPF	3.605.322,20	=

**STOCK DELLA GESTIONE FINANZIARIA
ANNULLAMENTO RESIDUI PASSIVI**

VARIAZIONE RESIDUI E IMPATTO SULLA SITUAZIONE AMM.VA

FONDO CASSA FINALE	FCF	6.253.270,63	+
RESIDUI ATTIVI FINALI	RAF	1.070.042,67	+
RESIDUI PASSIVI FINALI	RPF	3.605.322,20	-
Avanzo di Amm.ne Finale	A/D di AF	3.717.991,10	=

GESTIONE DELL'ANNO

ENTRATE RISCOSE	ER	3.890.904,76	+	Entrate Accertate	Ea	3.972.616,70	+
USCITE PAGATE	UP	4.179.455,58	-	Uscite Impegnate	Ui	3.740.247,78	-
RESIDUI ATTIVI DI COMP.ZA	RAc	310.230,72	+	VARIAZIONE RESIDUI ATTIVI	ΔRA	-	+
RESIDUI ATTIVI RISCOSSI	RAr	228.518,78	-	VARIAZIONE RESIDUI PASSIVI	ΔRP	- 303.697,22	-
VARIAZIONE RESIDUI ATTIVI	ΔRA	-	+				
RESIDUI PASSIVI DI COMP.ZA	RPc	1.315.283,77	-	GESTIONE DELL'ANNO		536.066,14	
RESIDUI PASSIVI PAGATI	RPp	1.754.491,57	+				
VARIAZIONE RESIDUI PASSIVI	ΔRP	- 303.697,22	-	AVANZO DI COMPETENZA		232.368,92	
GESTIONE DELL'ANNO		536.066,14					
AVANZO DI COMPETENZA		232.368,92					

MATRICE FLUSSI E STOCK DELLA GESTIONE FINANZIARIA

FCI	6.541.821,45	+	Er-Up	- 288.550,82	+
RAI	988.330,73	+	RAc-RAr+ΔRA	81.711,94	+
RPI	4.348.227,22	-	RPc-RPr+ΔRP	- 742.905,02	-
A/D di AI	3.181.924,96	=	Er-Up+ΔRA-ΔRP	536.066,14	=
			FCF	6.253.270,63	+
			RAF	1.070.042,67	+
			RPF	3.605.322,20	-
			A/D di AF	3.717.991,10	=

AVANZO EFFETTIVO FINANZIARIO

FONDO CASSA FINALE	FCF	6.541.821,45	+
ENTRATE RISCOSE	ER	3.890.904,76	+
USCITE PAGATE	UP	4.179.455,58	-
RESIDUI ATTIVI DI COMP.ZA	RAc	310.230,72	+
RESIDUI PASSIVI DI COMP.ZA	RPc	1.315.283,77	-
RESIDUI PASSIVI ESE PRECED	RPep	2.290.038,43	-
AVANZO FINANZIARIO		2.958.179,15	

CONTO CONSUNTIVO 2015
Pianta Organica SEDE CENTRALE

		Contratto Individuale	IN SERVIZIO al 31.12.2015
D.G.	DIRETTORE GENERALE	1	1

DOTAZIONE ORGANICA DPCM 22.01.2013

AREA DIRIGENZIALE

	DIRIGENTI I FASCIA	0	0
	DIRIGENTI II FASCIA	0	0
	TOTALE DIRIGENTI	0	0

AREE A-B-C (PERSONALE DIPENDENTE NON DIRIGENZIALE)

AREA	LIVELLO ECONOMICO		DOTAZIONE ORGANICA	PERSONALE IN SERVIZIO Al 31.12.2015
C	5		1	1
C	2		1	*
C	1		2	2
B	3		2	2
B	1		5	4
A	3		1	1
TOTALE UNITA'		DOTAZIONE ORGANICA	12	10

AL 31/12/2015

NOMINATIVO	QUALIFICA	DATA ASSUNZIONE	data fine rapporto	ANZIANITA'	STIP TABBLARE	RIA	TOTALE STIP BASE PER TFR	TOTALE QUOTA MENSILE PER TFS	RATEO QUOTA ESERCIZIO	ANNI MATURATI	IMP. DA LIQUIDARE	TFS 31/12/2014	DIFFERENZA ANNO 2015
NOTO	D.G.	01/01/2014		2	51.136,05		51.136,05	4.261,34	4.616,45	2a	9.232,90	4.616,45	4.616,45
RUBINACE	D.G.F.	29/03/2012	31/12/2013	1A9m	51.136,05		51.136,05	4.261,34	4.616,45	1a9m	8.078,79	8.078,79	0,00
RUBINACE	C5	12/05/1980		3a10m+29a3m	27.205,44	581,04	27.886,48	2.320,54	2.513,92	33*1	81.168,80	80.654,88	2.513,92
DE NICCOLO	C2	01/06/1993	01/06/2015	21a7m	22.067,64		22.067,64	1.838,97	1.992,22	21*7	-	42.998,69	42.998,69
AUTINO	C1	01/02/1985		30a 11m	21.306,48		21.306,48	1.801,88	1.952,04	30*11	60.350,47	58.398,43	1.952,04
RASTELLI	B3	02/02/1985		30a 11m	20.682,60		20.682,60	1.749,89	1.895,71	30*11	58.609,16	56.713,45	1.895,71
BOLLETTINI	C1	03/02/1985		30a 11m	21.306,48		21.306,48	1.801,88	1.952,04	30*11	60.350,47	58.398,43	1.952,04
SANTINELLI	B3	15/02/1988		27a 11m	20.682,60	66,24	20.748,84	1.729,07	1.873,16	27*11	52.292,36	50.419,20	1.873,16
DIACUNZO	A3	01/06/2001		14a 7m	17.987,52		17.987,52	1.498,96	1.623,87	14*7	24.146,17	22.489,10	1.657,06
BORCHIO	B1	31/12/2010		5A	18.355,18		18.355,18	1.529,60	1.657,06	5	8.285,32	6.628,26	1.657,06
PATRIARCA	B1	31/12/2010		5A	18.355,18		18.355,18	1.529,60	1.657,06	5	8.285,32	6.628,26	1.657,06
SOLICCIARINI	B1	31/12/2010		5A	18.355,18		18.355,18	1.529,60	1.657,06	5	8.285,32	6.628,26	1.657,06
CAMILLIETTI	B1	31/12/2010		5A	18.355,18		18.355,18	1.529,60	1.657,06	5	8.285,32	6.628,26	1.657,06
PizzI	B1	31/12/2010		5A	18.355,18		18.355,18	1.529,60	1.657,06	5	8.285,32	6.628,26	1.657,06
FONDO I.A. AL 31.12.2015											389.370,40	415.908,72	26.538,32

TOTALE TFS AL 31/12/2015

TRATT FINE SERVIZIO 31/12/2014 415.908,72

DE NICCOLO LIQUIDATI - 42.998,69 -

PATRIARCA LIQUIDATI - 6.628,26

31/12/2015 366.281,77

QUOTA ESERCIZIO 2015 23.088,63

TFS 31/12/2015 **389.370,40**



	Costi Storici al 01/01	Costi Storici al 31/12	Incremento Patrimoniale	Quota Amm. anno corrente	Fondo Amm. al 01/01	Fondo Amm. Amm.to Residuo al 31/12	Insussistenze	Tot Non Amm.
0. - terreni e fabbricati	5.693.128,51	5.693.128,51	0,00	177.939,31	1.429.256,86	1.607.196,17	4.085.932,34	0,00
1. - mobili di ufficio	156.450,98	156.450,98	0,00	3.343,72	146.759,17	150.102,89	6.348,09	0,00
2. - arredamenti	51.791,96	51.791,96	0,00	2.392,76	46.767,33	49.160,09	2.631,87	0,00
3. - computer, telefoni, macch. elettr.	174.786,85	174.786,85	0,00	8.753,09	143.429,52	152.182,61	22.604,24	0,00
4. - videoregistratori/televisori	4.919,93	4.919,93	0,00	0,00	4.919,93	4.919,93	0,00	0,00
5. - altri beni	23.094,41	23.094,41	0,00	0,00	23.094,41	23.094,41	0,00	0,00
6. - automezzi	2.340,00	2.340,00	0,00	585,00	1.462,50	2.047,50	292,50	0,00
7. - Impianti e macchinari	436.450,44	436.450,44	0,00	109.112,61	119.975,48	229.088,09	207.362,35	0,00
Totali Generali Esercizio 2015								
	6.542.963,08	6.542.963,08	0,00	302.126,49	1.915.665,20	2.217.791,69	4.325.171,39	0,00



	Costi Storici al 01/01	Costi Storici al 31/12	Incremento Patrimoniale	Quota Amm. anno corrente	Fondo Amm. al 01/01	Fondo Amm. Amm.to al 31/12	Amm.to Residuo	Insussistenze	Tot Non Amm.
1. - mobili di ufficio	10.936,79	10.936,79	0,00	0,00	4.541,08	4.541,08	6.395,71	0,00	0,00
2. - arredamenti	14.669,91	14.669,91	0,00	0,00	683,48	683,48	13.986,43	0,00	0,00
3. - computer, telefoni, macch. elettr.	4.442,07	4.442,07	0,00	0,00	0,00	0,00	4.442,07	0,00	0,00
5. - altri beni	693,28	693,28	0,00	0,00	327,76	327,76	365,52	0,00	0,00
7. - Impianti e macchinari	366,00	366,00	0,00	0,00	0,00	0,00	366,00	0,00	0,00
Totali Generali Esercizio 2015									
	31.108,05	31.108,05	0,00	0,00	5.552,32	5.552,32	25.555,73	0,00	0,00

SITUAZIONE AMMINISTRATIVA
ANNO 2015
SEDE CENTRALE

Allegato 5

Consistenza della cassa all'inizio dell'esercizio 1/1/2015			6.541.821,45
	in c/competenza	3.662.385,98	
Riscossioni			3.890.904,76
	in c/residui	228.518,78	
			10.432.726,21
	in c/competenza	2.424.964,01	
Pagamenti			4.179.455,58
	in c/residui	1.754.491,57	
Consistenza della cassa alla fine dell'esercizio 31/12/2015			6.253.270,63
	degli esercizi precedenti	759.811,95	
Residui Attivi			1.070.042,67
	dell'esercizio	310.230,72	
	degli esercizi precedenti	2.290.038,43	
Residui Passivi			3.605.322,20
	dell'esercizio	1.315.283,77	
Avanzo di Amministrazione al 31/12/2015			3.717.991,10

L'utilizzazione dell'avanzo di amministrazione per l'esercizio 2016 risulta così prevista			
Parte vincolata			
al Trattamento di fine rapporto	389.370,40		
ai Fondi per rischi e oneri	30.000,00		
vincolata	-		
vincolata ai sensi Legge	-		
al Fondo ripristino investimenti per i seguenti motivi			
Fondo di Riserva	5.073,33		
Fondo Spese istituzionali da titoli da eredità	68.489,40		
Totale parte vincolata			492.933,13
Parte disponibile			
Parte disponibile utilizzata	3.225.057,97		
Parte di cui non si prevede l'utilizzazione nell'esercizio 2016	-		
Totale parte disponibile			3.225.057,97
Totale Risultato di amministrazione		-	3.717.991,10

Aut.
02



ROMA 29/03/2016

AREA TERRITORIALE LAZIO
TESORERIA NUCLEO CONTROLLO

SPETT.LE
LEGA IT.LOTTA CONTRO I TUMORI
VIA ALESSANDRO TORLONIA 15
00161 ROMA

PROTEO 4269
AGGIORNAMENTO ALLA DATA DEL 29/03/2015

Ci preghiamo rimetterVi il Quadro di Raccordo delle risultanze
della Vs/ e della ns/ contabilità al **ESERCIZIO 2015 CHIUSURA**

Fondo di cassa/Deficienza di cassa all'inizio dell'Esercizio, come da
Conto finanziario a suo tempo trasmesso all'Ente

ammontare dei ruoli e mandati emessi MAND.982 4.179.455,58
da dedurre l'importo di quelli non trasmessi
al tesoriere, o restituiti come da elenco

ammontare dei ruoli e degli ordinativi di riscossioni emessi da dedurre l'importo di
quelli non trasmessi al tesoriere o restituiti
come da elenco REV.241 3.890.904,76

		CONTABILITA' DELL'ENTE	
		Dare Tesoriere	Avere Tesoriere
		6.541.821,45	
			4.179.455,58
		3.890.904,76	
Totali parziali		10.432.726,21	4.179.455,58
sbilancio a pareggio.....			6.253.270,63
totali a pareggio		10.432.726,21	10.432.726,21

Saldo algebrico in linea capitali, 218470-71-72-73-74
Contabilità Speciale c/o Tes.Prov. N. 150021
ammontare dei mandati ineseguiti, e dei pagamenti da effettuare SUI
mandati collettivi e su ruoli parzialmente eseguiti, come da elenco

ammontare degli ordinativi di riscossione ineseguiti e delle somme ancora
da incassare su ordinativi e su ruoli parzialmente eseguiti, come da elenco

		CONTABILITA' DEL TESORIERE	
		Dare Ente	Avere Ente
			6.253.270,63
		-	
			-
RICH. MANDATO		-	
RICH.REVERSALE			-
Totali parziali		-	6.253.270,63
sbilancio a pareggio.....		6.253.270,63	
Totali a pareggio		6.253.270,63	6.253.270,63
pagamenti effettuati in attesa di mandato, come da elenco.....			
incassi effettuati in attesa di ordinativo, come da elenco.....			
somme respinte dai beneficiari, come da elenco			
titolo depositati a.....			

Vi preghiamo di volerci cortesemente restituire l'acclusa copia della presente, firmata, per benestare
dai Funzionari autorizzati ad impegnare l'Ente(le stesse firme per l'emissione dei mandati di pagamento)

Imposta di bollo assolta in modo virtuale
Autorizz.int.Finanza N.104111/07 del 01,10,2007

**PROSPETTO CONTENENTE I DATI PERIODICI
DELLA GESTIONE DI CASSA DEI BILANCI DEGLI ENTI PUBBLICI
NON ECONOMICI E DEGLI ENTI PORTUALI**

LEGA ITAL. LOTTA CONTRO I TUMORI ESERC. 2015 CHIUSURA

DISPONIBILITA' LIQUIDE		EURO
DESCRIZIONE	CODICE	CONSUNTIVO
	SIRGS	
SITUAZIONE DELLE DISPONIBILITA' LIQUIDE		
Fondo di Cassa presso il Tesoriere all'inizio dell'anno (1)	T020000	6.541.821,45
Riscossioni effettuate dal Tesoriere a tutto il trimestre (2)	T030000	3.890.904,76
Pagamenti effettuati dal Tesoriere a tutto il trimestre (3)	T040000	-4.179.455,58
Fondo di Cassa presso il Tesoriere alla fine del periodo di riferimento (4a) (1+2-3)	T050000	6.253.270,63
Deficit di Cassa presso il Tesoriere alla fine del periodo di riferimento (4b) (1+2-3)	T060000	
 CONCORDANZA TRA LE SCRITTURE DEL TESORIERE E LE SCRITTURE DELLA CONTABILITA' SPECIALE PRESSO I TESORERIA PROVINCIALE DELLO STATO		
Riscossioni effettuate dal Tesoriere a tutto il trimestre non contabilizzate nella Contabilita' Speciale (5)	T070000	-136.866,39
Pagamenti effettuati dal Tesoriere a tutto il trimestre non contabilizzati nella Contabilita' Speciale (6)	T080000	0,00
Versamenti presso la Contabilita' Speciale non contabilizzati dal Tesoriere a tutto il trimestre (7)	T090000	0,00
Saldo risultante presso la Contabilita' Speciale alla fine del periodo di riferimento (4a-5+6+7)	T100000	6.116.404,24

BANCA NAZIONALE DEL LAVORO Sp.A.
 GRUPPO BNP PARIBAS
 GPAC ROMA - AREA TESORERIA (6382)
 Via degli Aldobrandeschi, 300 - 00163 ROMA

ALBERGATO 6a Pag.

BANCA D'ITALIA
Tesoreria dello Stato
Sezione di Roma Succ.

MOVIMENTI DEL SC/FRUTTIFERO E SC/INFRUTTIFERO RELATIVI AL MESE DI GENNAIO 2016

ENTE: 0150021 LEGA ITALIANA LOTTA TUMORI RM

GG DATA CC TRASMISS.	SEZ. INIZ.	CODICI TRAN.CAUS.	ENTRATE SC/FRUTTIFERO	ENTRATE SC/INFRUTTIFERO	USCITE SC/FRUTTIFERO	USCITE SC/INFRUTTIFERO	(1)
4 04.01.2016		61 001	134.022,55	2.843,84	DISPONIBILITA' AL 04.01.2016 :	6.253.270,63	
11 11.01.2016		41 010	23,46		DISPONIBILITA' AL 11.01.2016 :	888 0	
15 15.01.2016		41 063			42.530,37	6.253.294,09	
19 19.01.2016		61 061			DISPONIBILITA' AL 15.01.2016 :	0	
26 26.01.2016		61 061			466,33	6.210.763,72	
					DISPONIBILITA' AL 19.01.2016 :	1	
					21.164,00	6.210.297,39	
					DISPONIBILITA' AL 26.01.2016 :	1	
						6.189.133,39	
TOTALI SC/FRUTTIFERO			134.046,01		64.160,70		
TOTALI SC/INFRUTTIFERO				2.843,84			0,00

ALLEGATO 6^a

SITUAZIONE RELATIVA AL MESE DI DICEMBRE 2015

ENTE: 0150021 LEGA ITALIANA LOTTA TUMORI RM

	SC/FRUTTIFERO	SC/INFRUTTIFERO	SOMME VINCOLATE (*)
SITUAZIONE A FINE MESE PRECEDENTE:	0,00	6.469.057,73	0,00
ENTRATE DEL MESE:	109,00	174.225,08	0,00
USCITE DEL MESE:	109,00	526.878,57	0,00
SITUAZIONE A FINE MESE DI RIFERIMENTO:	0,00	6.116.404,24	0,00

LA PRESENTE SITUAZIONE SI INTENDE APPROVATA SE, TRASCORSI 20 GIORNI DALLA DATA DI RICEZIONE DELL'ELABORATO, NON VENGANO FORMULATE ECCEZIONI PER ISCRITTO.

(*) vincoli pignoratizi eseguiti dalla Tesoreria dello Stato prima del 4 aprile 1993 (entrata in vigore del comma 4-bis dell'art. 1-bis della L. 720/84 che ha esonerato la Tesoreria stessa dall'obbligo di accantonamento, rientrante tra gli obblighi del tesoriere bancario).

	RISCOSSE	ENTRATE DA RISC	TOTALE		PAGATE	USCITE DA PAGARE	TOTALE
9.01.02.01.001	195.175,86	-	195.175,86	7.01.02.01.001	181.465,03	13.710,83	195.175,86
9.01.02.02.001	62.363,21	-	62.363,21	7.01.02.02.001	55.953,08	6.410,13	62.363,21
9.01.02.99.999	812,37	-	812,37	7.01.02.99.999	-	812,37	812,37
9.01.99.03.001	3.500,00	-	3.500,00	7.01.99.03.001	3.500,00	-	3.500,00
9.02.01.02.001	390.848,99	97.776,49	488.625,48	7.02.01.02.001	335.073,91	153.551,57	488.625,48
	652.700,43	97.776,49	750.476,92		575.992,02	174.484,90	750.476,92

9.02.01.02.001

ERRATI/DA RESTITUIRE

83	1.325,00	-	1.325,00	617	500,00		500,00
223	2.000,00	-	2.000,00	618	50,00		50,00
236	225,00	-	225,00	618	70,00	1.230,00	1.300,00
236	200,00	-	200,00	844	2.000,00		2.000,00
236	100,00	-	100,00	378	350,11		350,11
238	752,05	-	752,05	478	401,94		401,94
	4.602,05	-	4.602,05		3.372,05	1.230,00	4.602,05

ENI

31	26.842,00	-	26.842,00	264	26.840,00	2,00	26.842,00
53	11.082,00	-	11.082,00	265	11.080,00	2,00	11.082,00
62	4.512,00	-	4.512,00			4.512,00	4.512,00
73	5.572,00	-	5.572,00	373	5.570,00	2,00	5.572,00
96	12.464,50	-	12.464,50	424	12.462,50	2,00	12.464,50
97	7.224,50	-	7.224,50	435	7.222,50	2,00	7.224,50
120	14.804,00	-	14.804,00	563	14.800,00	4,00	14.804,00
139	14.804,00	-	14.804,00	785	14.800,00	4,00	14.804,00
144	19.044,50	-	19.044,50	658	19.042,50	2,00	19.044,50
161	27.262,50	-	27.262,50	742	27.262,50	-	27.262,50
180	18.182,00	-	18.182,00	784	18.180,00	2,00	18.182,00
181	5.075,00	-	5.075,00	785	5.075,00	-	5.075,00
231	16.654,50	-	16.654,50			16.654,50	16.654,50
		18.879,50	18.879,50			18.879,50	18.879,50
	183.523,50	18.879,50	202.403,00		162.335,00	40.068,00	202.403,00

DIP LEGA

7	1.416,00	-	1.416,00	44	817,82	817,82
8	817,82	-	817,82	45	265,00	265,00
14	1.416,00	-	1.416,00	45	398,00	398,00
19	817,82	-	817,82	58	103,00	103,00
34	1.416,00	-	1.416,00	61	103,00	103,00
34	259,43	-	259,43	62	265,00	265,00
37	817,82	-	817,82	62	398,00	398,00
49	1.675,43	-	1.675,43	63	817,82	817,82
52	817,82	-	817,82	173	817,82	817,82
67	1.675,53	-	1.675,53	174	103,00	103,00
69	817,82	-	817,82	177	265,00	265,00
87	1.675,53	-	1.675,53	177	398,00	398,00
90	817,82	-	817,82	245	103,00	103,00
106	1.675,53	-	1.675,53	246	265,00	265,00
111	817,82	-	817,82	246	398,00	398,00
124	1.675,53	-	1.675,53	247	817,82	817,82
128	817,82	-	817,82	248	650,00	650,00
148	1.675,53	-	1.675,53	304	265,00	265,00
154	817,82	-	817,82	304	398,00	398,00
172	1.675,53	-	1.675,53	305	650,00	650,00
175	817,82	-	817,82	306	817,82	817,82
186	1.675,53	-	1.675,53	307	103,00	103,00
189	817,82	-	817,82	451	817,82	817,82
223	817,82	-	817,82	452	398,00	398,00
227	1.416,00	-	1.416,00	452	265,00	265,00
		0,20	0,20	453	650,00	650,00
				454	103,00	103,00
				5	650,00	650,00
				129	650,00	650,00
				175	650,00	650,00
				507	650,00	650,00
				531	398,00	398,00
				531	265,00	265,00
				532	103,00	103,00
				578	265,00	265,00
				578	398,00	398,00
				579	103,00	103,00
				581	817,82	817,82
				580	817,82	817,82
				592	650,00	650,00
				657	650,00	650,00
				689	398,00	398,00
				689	265,00	265,00
				690	817,82	817,82
				708	103,00	103,00
				710	398,00	398,00
				710	265,00	265,00
				711	817,82	817,82
				713	103,00	103,00
				741	650,00	650,00
				812	817,82	817,82
				813	103,00	103,00
				814	398,00	398,00
				814	265,00	265,00

Conto Consuntivo 2015 Sede Centrale Partite di Giro

Allegato 7

				826	650,00		650,00
				916	398,00		398,00
				916	265,00		265,00
				917	103,00		103,00
				919	817,82		817,82
				940	2.335,77		2.335,77
				942	650,00		650,00
	29.141,41	0,20	29.141,61		29.141,61	-	29.141,61
SNAM							
100	9.622,00	-	9.622,00	613	9.620,00		9.620,00
140	2,00	-	2,00	817	12.930,00		12.930,00
182	12.932,00	-	12.932,00			6,00	6,00
	22.556,00	-	22.556,00		22.550,00	6,00	22.556,00
HP							
79	2.091,50	-	2.091,50	423	781,00		781,00
				429	27,50		27,50
				431	332,50		332,50
				432	87,00		87,00
				433	82,50		82,50
				462	584,00		584,00
				463	27,50		27,50
	2.091,50	-	2.091,50		1.922,00	169,50	169,50
						169,50	2.091,50
NAPOLI							
83	5.000,00	-	5.000,00	333	5.000,00	-	5.000,00
	5.000,00	-	5.000,00		5.000,00	-	5.000,00
KIT OLIO							
104	37.157,68	-	37.157,68		37.157,68		37.157,68
134	11.091,37		11.091,37		40.693,81		40.693,81
199	33.992,87		33.992,87				-
		10.540,03	10.540,03			14.930,46	14.930,46
	82.241,92	10.540,03	92.781,95		77.851,49	14.930,46	92.781,95
EXPO							
77	16.000,00	1.749,12	17.749,12		17.749,12	-	17.749,12
135	2.440,00	-	2.440,00		2.440,00		2.440,00
142	1.000,00	-	1.000,00		1.000,00		1.000,00
	19.440,00	1.749,12	21.189,12		21.189,12	-	21.189,12
CAUZIONE							
103	2.800,00	-	2.800,00		2.800,00	-	2.800,00
	2.800,00	-	2.800,00		2.800,00	-	2.800,00
RIMB SPESE VIAGGIO							
77	195,11	-	195,11		-	195,11	195,11
	195,11	-	195,11		-	195,11	195,11
GENOMA							
237	12.500,00	-	12.500,00		-	12.500,00	12.500,00
	12.500,00	-	12.500,00		-	12.500,00	12.500,00

Conto Consuntivo 2015 Sede Centrale Partite di Giro

Allegato 7

CSA MED							
	-	3.529,52	3.529,52	550	3.529,52	-	3.529,52
	-	2.582,10	2.582,10	673	2.582,10		2.582,10
	-	2.801,02	2.801,02	643	2.801,02		2.801,02
	-	8.912,64	8.912,64		8.912,64	-	8.912,64
sez livorno							
239	657,50	-	657,50			657,50	657,50
	657,50	-	657,50		-	657,50	657,50
sez rovigio							
240	26.100,00	-	26.100,00			26.100,00	26.100,00
	26.100,00	-	26.100,00		-	26.100,00	26.100,00
sez roma							
	-	976,00	976,00			976,00	976,00
	-	976,00	976,00		-	976,00	976,00
AIMOV							
	-	55.000,00	55.000,00			55.000,00	55.000,00
	-	55.000,00	55.000,00		-	55.000,00	55.000,00
sez rest soci							
	-	1.719,00	1.719,00			1.719,00	1.719,00
	-	1.719,00	1.719,00		-	1.719,00	1.719,00
TOTALE							
ENTRATE	390.848,99	97.776,49	488.625,48		335.073,91	153.551,57	488.625,48

Con
belli



Legga Italiana per la Lotta contro i Tumori
 Partitario Accertamenti Residui per Sotto capitolo
 (Anni dal 1960 al 2015) - Esercizio 2015

ALLEGATO 8

1. LILT

Anno 1980

Num.	Riga Data	Creditore/Beneficiario	Causale	Iniziale	Variazioni	Totale	Riscosso	Da riscuotere
9.02.04.02.001 Restituzione di depositi cauzionali o contrattuali presso terzi								
1	31/12/1980			85,22		85,22		
1	31/12/1980	LEGA ITALIANA PER LA LOTTA CONTRO I TUMORI SEDE CENTRALE	Fondo cauzionale cantine Sede Centrale	85,22		85,22		85,22
Totali Sotto capitolo 9.02.04.02.001				85,22	0,00	85,22	0,00	85,22
Totale Residui Anno 1980				85,22	0,00	85,22	0,00	85,22

Anno 2005

Num.	Riga Data	Creditore/Beneficiario	Causale	Iniziale	Variazioni	Totale	Riscosso	Da riscuotere
9.02.01.02.001 Rimborso per acquisto di servizi per conto di terzi								
1	31/12/2005			9.000,00		9.000,00		
1	31/12/2005	SEZ. PROV. TARANTO - LEGA ITALIANA LOTTA CONTRO TUMORI	LILT SEZ TARANTO RIMB SOMME ANTICIPATE	9.000,00		9.000,00		9.000,00
Totali Sotto capitolo 9.02.01.02.001				9.000,00	0,00	9.000,00	0,00	9.000,00
Totale Residui Anno 2005				9.000,00	0,00	9.000,00	0,00	9.000,00

Anno 2007

Num.	Riga Data	Creditore/Beneficiario	Causale	Iniziale	Variazioni	Totale	Riscosso	Da riscuotere
3.01.01.01.999 Proventi da vendita di beni n.a.c.								
2	31/12/2007			54.467,51		54.467,51		
1	31/12/2007	LEGA ITALIANA PER LA LOTTA CONTRO I TUMORI SEDE CENTRALE	eredita' quarantoli	54.467,51		54.467,51		54.467,51

9.02.01.02.001 Rimborso per acquisto di servizi per conto di terzi				Totale Sotto capitolo 3.01.01.01.999	54.467,51	0,00	54.467,51	0,00	54.467,51
---	--	--	--	--------------------------------------	-----------	------	-----------	------	-----------

Legga Italiana per la Lotta contro i Tumori
Partitario Accertamenti Residui per Sotto capitolo

(Anni dal 1960 al 2015) - Esercizio 2015

ALLEGATO 8



LILT

Anno 2007

Num.	Riga Data	Creditore/Beneficiario	Causale	Iniziale	Variazioni	Totale	Riscosso	Da riscuotere
02.01.02.001								
Rimborso per acquisto di servizi per conto di terzi								
3	31/12/2007			16.908,46		16.908,46		
1	31/12/2007	ASSOCIAZIONE 30 ORE PER LA VITA ONLUS	AIMOV progetti SOS TUMORI	16.908,46		16.908,46		16.908,46
Totale Sotto capitolo 9.02.01.02.001				16.908,46	0,00	16.908,46	0,00	16.908,46
Totale Residui Anno 2007				71.375,97	0,00	71.375,97	0,00	71.375,97

Anno 2008

Num.	Riga Data	Creditore/Beneficiario	Causale	Iniziale	Variazioni	Totale	Riscosso	Da riscuotere
01.01.01.001								
Trasferimenti correnti da Ministeri								
1	31/12/2008			110.001,81		110.001,81		
1	31/12/2008	MINISTERO AGRICOLE E FORESTALI	POLITICHE MPAF CONTRIBUTO SNPO ANNO 2008	110.001,81		110.001,81		110.001,81
Totale Sotto capitolo 2.01.01.01.001				110.001,81	0,00	110.001,81	0,00	110.001,81

01.01.02.001								
Trasferimenti correnti da Regioni e province autonome								
101	31/12/2008			15.000,00		15.000,00		
1	31/12/2008	REGIONE LAZIO - ASSESSORATO ALLA SANITA'	PROGETTO RESTAR E GUADAGNARE RESPIRO	15.000,00		15.000,00		15.000,00
Totale Sotto capitolo 2.01.01.02.001				15.000,00	0,00	15.000,00	0,00	15.000,00

01.02.01.999								
Proventi da servizi n.a.c.								
11	31/12/2008			8.000,00		8.000,00		
2	31/12/2008	ISTITUTO SUPERIORE DI SANITA'	PROGETTO ALLEANZA CONTRO CANCRO	8.000,00		8.000,00		8.000,00
Totale Sotto capitolo 2.01.01.02.001				15.000,00	0,00	15.000,00	0,00	15.000,00

02.01.02.001								
Rimborso per acquisto di servizi per conto di terzi								
8	31/12/2008			96.816,98		96.816,98		
Totale Sotto capitolo 3.01.02.01.999				8.000,00	0,00	8.000,00	0,00	8.000,00

Legga Italiana per la Lotta contro i Tumori
Partitario Accertamenti Residui per Sotto capitolo

(Anni dal 1960 al 2015) - Esercizio 2015

ALLEGATO 8



1. LILT

Anno 2008

Num.	Riga Data	Creditore/Beneficiario	Causale	Iniziale	Variazioni	Totale	Riscosso	Da riscuotere
9.02.01.02.001		Rimborso per acquisto di servizi per conto di terzi						
	1 31/12/2008	LEGA ITALIANA PER LA LOTTA CONTRO I TUMORI SEDE CENTRALE	EQUITALIA/SEZIONI LIT	96.816,98		96.816,98		96.816,98
	Totali Sotto capitolo 9.02.01.02.001			96.816,98	0,00	96.816,98	0,00	96.816,98
	Totale Residui Anno 2008			229.818,79	0,00	229.818,79	0,00	229.818,79

Anno 2009

Num.	Riga Data	Creditore/Beneficiario	Causale	Iniziale	Variazioni	Totale	Riscosso	Da riscuotere
2.01.01.01.001		Trasferimenti correnti da Ministeri						
	992 31/12/2009	MINISTERO DELLA SALUTE	SALDO CONTRIBUTO SCREENING - I FASE	59.567,60		59.567,60		59.567,60
	993 31/12/2009	MINISTERO DELLA SALUTE	SALDO CONTRIBUTO SCREENING - II FASE	5.353,96		5.353,96		5.353,96
	Totali Sotto capitolo 2.01.01.01.001			64.921,56	0,00	64.921,56	0,00	64.921,56

990 31/12/2009	1 31/12/2009	SEZ. PROV. NUORO - LEGA ITALIANA LOTTA CONTRO TUMORI	SEZIONE LILT NUORO - RECUPERO ANTICIPO TARSSU	147,91		147,91		147,91
991 31/12/2009	1 31/12/2009	SEZ. PROV. TARANTO - LEGA ITALIANA LOTTA CONTRO TUMORI	SEZIONE LILT TARANTO - RECUPERO ANTICIPO TARSSU	664,88		664,88		664,88
Totali Sotto capitolo 9.02.01.02.001				812,79	0,00	812,79	0,00	812,79

Legga Italiana per la Lotta contro i Tumori
Partitativo Accertamenti Residui per Sotto capitolo



(Anni dal 1960 al 2015) - Esercizio 2015

ALLEGATO 8

1. LILT

Num.	Riga Data	Creditore/Beneficiario	Causale	Iniziale	Variazioni	Totale	Riscosso	Da riscuotere
Anno 2009								
Totale Residui Anno 2009				65.734,35	0,00	65.734,35	0,00	65.734,35
Anno 2010								
2.01.01.01.001	Trasferimenti correnti da Ministeri							
1.043	31/12/2010			2.082,79		2.082,79		
1	31/12/2010	MINISTERO DELLA SALUTE	SALDO PROGETTO SCREENING III FASE	2.082,79		2.082,79		2.082,79
Totali Sotto capitolo 2.01.01.01.001				2.082,79	0,00	2.082,79	0,00	2.082,79
9.02.01.02.001								
Rimborso per acquisto di servizi per conto di terzi								
1.049	31/12/2010			36.000,00		36.000,00		
1	31/12/2010	EQUITALIA GERIT S.P.A. - AGENTE DELLA RISCOSSIONE SEDE DI ROMA	PROGETTO MELANOMA	36.000,00		36.000,00		36.000,00
Totali Sotto capitolo 9.02.01.02.001				36.000,00	0,00	36.000,00	0,00	36.000,00
Totale Residui Anno 2010				38.082,79	0,00	38.082,79	0,00	38.082,79
Anno 2011								
2.01.01.01.001								
Trasferimenti correnti da Ministeri								
783	31/12/2011			297.000,00		297.000,00		
1	31/12/2011	MINISTERO AGRICOLE E FORESTALI	POLITICHE CONTRIBUTO SNPO 2011	297.000,00		297.000,00		297.000,00
784	31/12/2011			1.766,50		1.766,50		
1	31/12/2011	MINISTERO DELLA SALUTE	CONTRIBUTO ORDINARIO 2011	1.766,50		1.766,50		1.766,50
Totali Sotto capitolo 2.01.01.01.001				298.766,50	0,00	298.766,50	0,00	298.766,50
9.02.01.02.001								
Rimborso per acquisto di servizi per conto di terzi								
Totali Sotto capitolo 9.02.01.02.001				36.000,00	0,00	36.000,00	0,00	36.000,00
Totale Residui Anno 2011				38.082,79	0,00	38.082,79	0,00	38.082,79

Legga Italiana per la Lotta contro i Tumori
Partitario Accertamenti Residui per Sotto capitolo



(Anni dal 1960 al 2015) - Esercizio 2015

ALLEGATO 8

1. LILT

Anno	2011																	
Num.	Riga	Data	Creditore/Beneficiario	Causale	Iniziale	Variazioni	Totale	Riscosso	Da riscuotere									
9.02.01.02.001 Rimborso per acquisto di servizi per conto di terzi																		
798		31/12/2011			288,00		288,00		288,00									
	1	31/12/2011	LEGA ITALIANA PER LA LOTTA CONTRO I TUMORI SEDE CENTRALE	recupero penne carioeca	288,00		288,00		288,00									
Totali Sotto capitolo 9.02.01.02.001					288,00	0,00	288,00	0,00	288,00									
Totale Residui Anno 2011					299.054,50	0,00	299.054,50	0,00	299.054,50									
3.01.03.02.002 Noleggi e locazioni di altri beni immobili																		
402		24/09/2012			6.000,00		6.000,00		6.000,00									
	1	24/09/2012	LEGA ITALIANA PER LA LOTTA CONTRO I TUMORI SEDE CENTRALE	FITTI VIA VALLARSA 35 ROMA	6.000,00		6.000,00		6.000,00									
Totali Sotto capitolo 3.01.03.02.002					6.000,00	0,00	6.000,00	0,00	6.000,00									
9.02.01.02.001 Rimborso per acquisto di servizi per conto di terzi																		
506		31/12/2012			369,65		369,65		369,65									
	1	31/12/2012	SEZ. PROV. AVELLINO - LEGA ITALIANA LOTTA CONTRO TUMORI	recupero anticipo tasse LILT Sez. Avellino	369,65		369,65		369,65									
Totali Sotto capitolo 9.02.01.02.001					369,65	0,00	369,65	0,00	369,65									
Totale Residui Anno 2012					6.369,65	0,00	6.369,65	0,00	6.369,65									
9.02.01.01.001 Rimborso per acquisti di beni per conto di terzi																		
Totale Residui Anno 2013					6.369,65	0,00	6.369,65	0,00	6.369,65									

Lega Italiana per la Lotta contro i Tumori
Partitativo Accertamenti Residui per Sotto capitolo



(Anni dal 1960 al 2015) - Esercizio 2015

ALLEGATO 8

1. LILT

Anno	2013	2014	Num.	Riga Data	Creditore/Beneficiario	Causale	Iniziale	Variazioni	Totale	Riscosso	Da riscuotere
9.02.01.01.001	297	1	31/12/2013	Rimborso per acquisti di beni per conto di terzi	AXA ASSICURAZIONI - A.CI. SRL NOMENTANA 303 - ROMA	RECUPERO AXA DANNO VIA NOMENTANA 303 - ROMA	8.540,00		8.540,00		8.540,00
							8.540,00		8.540,00		8.540,00
Totale Sotto capitolo 9.02.01.01.001							8.540,00	0,00	8.540,00	0,00	8.540,00
Totale Residui Anno 2013							8.540,00	0,00	8.540,00	0,00	8.540,00
3.01.02.01.999	214	1	31/12/2014	Proventi da servizi n.a.c.	LEGA ITALIANA PER LA LOTTA CONTRO I TUMORI SEDE CENTRALE	NOTA DI ADDEBITO N. 46 DEL 16/10/2014 -CONVENZIONE ENI/ONPOLL "PREVIENI CON ENI" DEL MESE DI SETTEMBRE 2014 - COMPENSO LILT SEDE CENTRALE	4.542,00		4.542,00		4.542,00
							4.542,00		4.542,00		4.542,00
3.05.02.03.001	61	1	13/05/2014	Entrate da rimborsi, recuperi e restituzioni di somme non dovute o incassate in eccesso da Amministrazioni Centrali	LEGA ITALIANA PER LA LOTTA CONTRO I TUMORI SEDE CENTRALE	NOTA DI ADDEBITO N. CONVENZIONE ENI/ONPOLL "PREVIENI CON ENI" DEL MESE DI NOVEMBRE 2014 QUOTA RIMBORSO SEZIONE RAVENNA	1.762,84		1.762,84		1.762,84
							1.762,84		1.762,84		1.762,84
Totale Sotto capitolo 3.05.02.03.001							1.762,84	0,00	1.762,84	0,00	1.762,84

Legga Italiana per la Lotta contro i Tumori
Partitativo Accertamenti Residui per Sotto capitolo



(Anni dal 1960 al 2015) - Esercizio 2015

ALLEGATO 8

1. LILT

1.	Num.	Riga Data	Creditore/Beneficiario	Causale	Iniziale	Variazioni	Totale	Riscosso	Da riscuotere
Anno 2014									
9.02.01.02.001 Rimborso per acquisto di servizi per conto di terzi									
	213	31/12/2014			9.600,00		9.600,00		
		1 31/12/2014	SEZ. PROV. RAVENNA - LEGA ITALIANA LOTTA CONTRO TUMORI	NOTA DI ADDEBITO N. 46 DEL 16/10/2014 - CONVENZIONE ENI/ONPOLL "PREVIENI CON ENI" DEL MESE DI SETTEMBRE 2014 - RIMB. SEZIONE RAVENNA	8.000,00		8.000,00		8.000,00
		2 31/12/2014	LEGA ITALIANA PER LA LOTTA CONTRO I TUMORI SEDE CENTRALE	NOTA DI ADDEBITO N. 46 DEL 16/10/2014 - CONVENZIONE ENI/ONPOLL "PREVIENI CON ENI" DEL MESE DI SETTEMBRE 2014 - QUOTA ONPOLL	1.600,00		1.600,00		1.600,00
	224	31/12/2014			1,78		1,78		
		1 31/12/2014	LEGA ITALIANA PER LA LOTTA CONTRO I TUMORI SEDE CENTRALE	Differenza trattenute cessione del quinto dipendenti feb 2014	1,78		1,78		1,78
	225	31/12/2014			11.318,00		11.318,00		
		1 31/12/2014	LEGA ITALIANA PER LA LOTTA CONTRO I TUMORI SEDE CENTRALE	RIMBORSO KIT SNPO 2014 DA RICEVERE	11.318,00		11.318,00		11.318,00
	226	31/12/2014			16,06		16,06		
		1 31/12/2014	RUBINACE DAVIDE	RAG. RUBINACE - RECUPERO SPESE SU SANZIONE INPS/TASSE	16,06		16,06		16,06
Totale Sotto capitolo 9.02.01.02.001					20.935,84	0,00	20.935,84	0,00	20.935,84
Totale Residui Anno 2014					31.750,68	0,00	31.750,68	0,00	31.750,68
Anno 2015									
1.02.01.04.001 Quote di partecipazione a carico degli iscritti									
	219	31/12/2015			98.077,41		98.077,41		

Lega Italiana per la Lotta contro i Tumori
Partitativo Accertamenti Residui per Sotto capitolo



(Anni dal 1960 al 2015) - Esercizio 2015

ALLEGATO 8

1. LILT

Anno 2015

Num.	Riga Data	Creditore/Beneficiario	Causale	Iniziale	Variazioni	Totale	Riscosso	Da riscuotere
1.02.01.04.001 Quote di partecipazione a carico degli iscritti								
	1 31/12/2015	LEGA ITALIANA PER LA LOTTA CONTRO I TUMORI SEDE CENTRALE	saldo quote soci anno 2015 a carico sezioni provinciali	98.077,41		98.077,41		98.077,41
Totali Sotto capitolo 1.02.01.04.001				98.077,41	0,00	98.077,41	0,00	98.077,41
2.01.02.01.001 Trasferimenti correnti da famiglie								
	90 24/06/2015			217,00		217,00		217,00
	220 31/12/2015			14.664,14		14.664,14		14.664,14
	1 31/12/2015	LEGA ITALIANA PER LA LOTTA CONTRO I TUMORI SEDE CENTRALE	chiusura c/c postale al 31.12.2015	14.664,14		14.664,14		14.664,14
	221 31/12/2015			217,00		217,00		217,00
	1 31/12/2015	LEGA ITALIANA PER LA LOTTA CONTRO I TUMORI SEDE CENTRALE	prelievo saldo al 31.12.2015 bnl c/c 2035 CENTRALE	217,00		217,00		217,00
	223 31/12/2015			32.960,53		32.960,53		32.960,53
	1 31/12/2015	LEGA ITALIANA PER LA LOTTA CONTRO I TUMORI SEDE CENTRALE	eredità Origi	32.960,53		32.960,53		32.960,53
Totali Sotto capitolo 2.01.02.01.001				48.058,67	0,00	48.058,67	0,00	48.058,67
2.01.03.01.999 Sponsorizzazioni da altre imprese								
	41 13/04/2015			10.000,00		10.000,00		10.000,00
	1 13/04/2015	GERARDO SACCO & co. s.r.l.	Gerardo Sacco & co. s.r.l. - erogazione liberale - scrittura privata del prot. n.1244 del 09/04/2015	10.000,00		10.000,00		10.000,00

Legga Italiana per la Lotta contro i Tumori
Partitario Accertamenti Residui per Sotto capitolo

(Anni dal 1960 al 2015) - Esercizio 2015

ALLEGATO 8



1.		LILT							
Num.	Riga Data	Creditore/Beneficiario	Causale	Iniziale	Variazioni	Totale	Riscosso	Da riscuotere	
Anno 2015									
2.01.03.01.999		Sponsorizzazioni da altre imprese							
2.01.03.02.999		Altri trasferimenti correnti da altre imprese							
218	31/12/2015			35.002,00		35.002,00			
1	31/12/2015	LEGA ITALIANA PER LA LOTTA CONTRO I TUMORI SEDE CENTRALE	ENI COMPENSO ANNUALE 2015 FIGURA PROFESSIONISTA ONCOLOGIA	35.002,00		35.002,00			35.002,00
Totale Sotto capitolo 2.01.03.01.999				10.000,00	0,00	10.000,00	0,00	10.000,00	
3.01.02.01.999		Proventi da servizi n.a.c.							
143	22/09/2015			13.604,15		13.604,15			
1	22/09/2015	ASSOCIAZIONE 30 ORE PER LA VITA ONLUS	associazione 30 ore per la vita Progetto Scuola Nazionale del Volontariato Oncologico - Implementazione del SOS LILT - 800998877	13.604,15		13.604,15			13.604,15
Totale Sotto capitolo 3.01.02.01.999				35.002,00	0,00	35.002,00	0,00	35.002,00	
3.05.02.03.001		Entrate da rimborsi, recuperi e restituzioni di somme non dovute o incassate in eccesso da Amministrazioni Centrali							
231	31/12/2015			7.712,00		7.712,00			
1	31/12/2015	SEZ. PROV. ROMA - LEGA ITALIANA LOTTA CONTRO TUMORI	importo relativo alle somme condominiali (ordinario e consumo riscaldamento) via nomentana 303 sez. prov. Roma	7.712,00		7.712,00			7.712,00
Totale Sotto capitolo 3.05.02.03.001				13.604,15	0,00	13.604,15	0,00	13.604,15	
9.02.01.02.001		Rimborso per acquisto di servizi per conto di terzi							
110	23/07/2015			976,00		976,00			
1	23/07/2015	SEZ. PROV. ROMA - LEGA ITALIANA LOTTA CONTRO TUMORI	SEZIONE DI ROMA CONDIZIONATORI EG ANNO 2015	976,00		976,00			976,00
Totale Sotto capitolo 9.02.01.02.001				7.712,00	0,00	7.712,00	0,00	7.712,00	

Lega Italiana per la Lotta contro i Tumori
Partitativo Accertamenti Residui per Sotto capitolo



(Anni dal 1960 al 2015) - Esercizio 2015

ALLEGATO 8

1. LILT

Anno 2015

Num.	Riga	Data	Creditore/Beneficiario	Causale	Iniziale	Variazioni	Totale	Riscosso	Da riscuotere
9.02.01.02.001 Rimborso per acquisto di servizi per conto di terzi									
141	1	21/09/2015	LEGA ITALIANA PER LA LOTTA CONTRO I TUMORI SEDE CENTRALE	Costo pubblicazione bando gara SOS LILT del 19/08/2015 -somme di competenza società vincitrice	2.801,02		2.801,02		2.801,02
142	1	31/12/2015	LEGA ITALIANA PER LA LOTTA CONTRO I TUMORI SEDE CENTRALE	Spesa pubblicazione bando gara COMUNICAZIONE - somme di competenza della ditta aggiudicatrice	3.529,52		3.529,52		3.529,52
161	1	09/10/2015	LEGA ITALIANA PER LA LOTTA CONTRO I TUMORI SEDE CENTRALE	Somme anticipate dalla sede centrale per la fornitura delle bottiglie di olio evo Campagna SNPO 2015 det 16 dg	10.540,03		10.540,03		10.540,03
210	1	31/12/2015	LEGA ITALIANA PER LA LOTTA CONTRO I TUMORI SEDE CENTRALE	Rimb. prestazioni ass. dip. ENI del mese di ottobre 2015	18.879,50		18.879,50		18.879,50
222	1	31/12/2015	ASSOCIAZIONE 30 ORE PER LA VITA ONLUS	progetto scuola volontariato oncologia	55.000,00		55.000,00		55.000,00
227	1	31/12/2015	LEGA ITALIANA PER LA LOTTA CONTRO I TUMORI SEDE CENTRALE	arrotondamento rit. dip.	0,20		0,20		0,20
228	1	31/12/2015	LEGA ITALIANA PER LA LOTTA CONTRO I TUMORI SEDE CENTRALE	convenzione expo	1.749,12		1.749,12		1.749,12

Legga Italiana per la Lotta contro i Tumori
Paritario Accertamenti Residui per Sotto capitolo



(Anni dal 1960 al 2015) - Esercizio 2015

ALLEGATO 8

1. LILT

Anno 2015

Num.	Riga	Data	Creditore/Beneficiario	Causale	Iniziale	Variazioni	Totale	Riscosso	Da riscuotere
9.02.01.02.001 Rimborsato per acquisto di servizi per conto di terzi									
229	1	31/12/2015	LEGA ITALIANA PER LA LOTTA CONTRO I TUMORI SEDE CENTRALE	csa med spese pubblicazione bandogara d'appalto tesoreria	2.582,10		2.582,10		2.582,10
230	1	31/12/2015	LEGA ITALIANA PER LA LOTTA CONTRO I TUMORI SEDE CENTRALE	somme erroneamente versate in eccesso Sez Roma e Sez. Grosseto	1.719,00		1.719,00		1.118,00
	2	31/12/2015	SEZ. PROV. GROSSETO - LEGA ITALIANA LOTTA CONTRO TUMORI	somme erroneamente versate in eccesso Sez Roma e Sez. Grosseto	601,00		601,00		601,00
Totale Sotto capitolo 9.02.01.02.001					97.776,49	0,00	97.776,49	0,00	97.776,49
Totale Residui Anno 2015					310.230,72	0,00	310.230,72	0,00	310.230,72
TOTALI GENERALI					1.070.042,67	0,00	1.070.042,67	0,00	1.070.042,67

1. LILT

1.01.01.01.002 Voci stipendiali corrisposte al personale a tempo indeterminato

Num.	Riga Data	Creditore/Beneficiario	Causale	Iniziale	Variazioni	Totale	Pagato	Da pagare
Anno 2014								
668	31/12/2014			0,01		0,01		
1	31/12/2014	DIPENDENTI DELLA LEGA	saldo trattamento competenze anno 2014	0,01		0,01		0,01
Totale Residui Anno 2014				0,01	0,00	0,01	0,00	0,01

Anno 2015								
482	31/12/2015			9.302,25		9.302,25		
1	31/12/2015	LEGA ITALIANA PER LA LOTTA CONTRO I TUMORI SEDE CENTRALE	SALDO TRATTAMENTO ACCESSORIO ANNO 2015	9.302,25		9.302,25		9.302,25

483	31/12/2015			6.762,77		6.762,77		
1	31/12/2015	LEGA ITALIANA PER LA LOTTA CONTRO I TUMORI SEDE CENTRALE	SALDO TRATTAMENTO ACCESSORIO 2015 LIVELLI ECONOMICI	6.762,77		6.762,77		6.762,77

Totale Residui Anno 2015				16.065,02	0,00	16.065,02	0,00	16.065,02
Totale Sotto capitolo 1.01.01.01.002				16.065,03	0,00	16.065,03	0,00	16.065,03

Num.	Riga Data	Creditore/Beneficiario	Causale	Iniziale	Variazioni	Totale	Pagato	Da pagare
Anno 2015								
236	24/06/2015			8.713,61		8.713,61		
1	24/06/2015	DIPENDENTI DELLA LEGA	straordinari dipendenti mag-dic 2015	8.713,61		8.713,61		8.713,61

Totale Residui Anno 2015				8.713,61	0,00	8.713,61	0,00	8.713,61
Totale Sotto capitolo 1.01.01.01.003				8.713,61	0,00	8.713,61	0,00	8.713,61

1.01.01.01.004 Indennità ed altri compensi, esclusi i rimborsi spesa per missione, corrisposti al personale a tempo indeterminato



1. LILT

1.01.01.01.004 Indennità ed altri compensi, esclusi i rimborsi spesa per missione, corrisposti al personale a tempo indeterminato

Num.	Riga Data	Creditore/Beneficiario	Causale	Iniziale	Variazioni	Totale	Pagato	Da pagare
Anno 2012								
1.222	31/12/2012			1.034,76		1.034,76		
1	31/12/2012	DIPENDENTI DELLA LEGA	SALDO TRATTAMENTO ACCESSORIO 2012	1.034,76		1.034,76		1.034,76
Totale Residui Anno 2012				1.034,76	0,00	1.034,76	0,00	1.034,76

Anno 2013								
1.034	18/12/2013			2.666,30		2.666,30		
1	18/12/2013	DIPENDENTI DELLA LEGA	DIFFERENZA COMPETENZE DIR GEN 2012-2013	2.666,30		2.666,30		2.666,30
Totale Residui Anno 2013				2.666,30	0,00	2.666,30	0,00	2.666,30

Anno 2015								
16	19/01/2015			9.707,28		9.707,28		
1	19/01/2015	DIPENDENTI DELLA LEGA	TRATT. ACCESSORIO	9.707,28		9.707,28		9.707,28
Totale Residui Anno 2015				9.707,28	0,00	9.707,28	0,00	9.707,28
Totale Sotto capitolo 1.01.01.01.004				13.408,34	0,00	13.408,34	0,00	13.408,34

1.01.01.01.006 Voci stipendiali corrisposte al personale a tempo determinato

Num.	Riga Data	Creditore/Beneficiario	Causale	Iniziale	Variazioni	Totale	Pagato	Da pagare
Anno 2013								
1.035	18/12/2013			25.000,00		25.000,00		
1	18/12/2013	DIPENDENTI DELLA LEGA	SALDO RETRIBUZIONE DI RISULTATO DIR GENERALE	25.000,00		25.000,00		25.000,00
Totale Residui Anno 2013				25.000,00	0,00	25.000,00	0,00	25.000,00

Anno **2015**

1. LILT

1.01.01.01.006 Voci stipendiali corrisposte al personale a tempo determinato

Num.	Riga Data	Creditore/Beneficiario	Causale	Iniziale	Variazioni	Totale	Pagato	Da pagare
Anno 2015								
14	17/01/2015			25.000,00		25.000,00		
2	17/01/2015	DIRETTORE GENERALE LILT	COMPETENZE PRODUUTTIVITA' ANNO 2015	25.000,00		25.000,00		25.000,00
			DIRETTORE GENERALE					
			Totale Residui Anno 2015	25.000,00	0,00	25.000,00	0,00	25.000,00
			Totale Sotto capitolo 1.01.01.01.006	50.000,00	0,00	50.000,00	0,00	50.000,00
1.01.02.01.001 Contributi obbligatori per il personale								
Anno 2015								
237	24/06/2015			15.546,47		15.546,47		
1	24/06/2015	BANCA D'ITALIA TESORERIA DELLO STATO SEZIONE DI ROMA	contributi prev. li ass. li carico Datore di lavoro	15.546,47		15.546,47		15.546,47
			Totale Residui Anno 2015	15.546,47	0,00	15.546,47	0,00	15.546,47
			Totale Sotto capitolo 1.01.02.01.001	15.546,47	0,00	15.546,47	0,00	15.546,47

1.01.02.02.003 Indennità di fine servizio erogata direttamente dal datore di lavoro

Num.	Riga Data	Creditore/Beneficiario	Causale	Iniziale	Variazioni	Totale	Pagato	Da pagare
Anno 2015								
429	17/12/2015			43.994,80		43.994,80		
1	17/12/2015	ASI AGENZIA SPAZIALE ITALIANA	Liquidazione indennità di anzianità di servizio presso LILT dal 01/06/1993 al 30/06/2015 DE NICCOLO	43.994,80		43.994,80		43.994,80
			Totale Residui Anno 2015	43.994,80	0,00	43.994,80	0,00	43.994,80
			Totale Sotto capitolo 1.01.02.02.003	43.994,80	0,00	43.994,80	0,00	43.994,80

can

1. LILT

1.02.01.01.001 Imposta regionale sulle attività produttive (IRAP)

Num.	Riga Data	Creditore/Beneficiario	Causale	Iniziale	Variazioni	Totale	Pagato	Da pagare
Anno 2015	239							
	24/06/2015			6.440,31		6.440,31		
	1 24/06/2015	BANCA D'ITALIA TESORERIA DELLO STATO SEZIONE DI ROMA	irap carico datore di lavoro	6.440,31		6.440,31		6.440,31
Totale Residui Anno 2015				6.440,31	0,00	6.440,31	0,00	6.440,31
Totali Sotto capitolo 1.02.01.01.001				6.440,31	0,00	6.440,31	0,00	6.440,31

1.02.01.10.001 Imposte sul reddito delle persone giuridiche (ex IRPEG)

Num.	Riga Data	Creditore/Beneficiario	Causale	Iniziale	Variazioni	Totale	Pagato	Da pagare
Anno 2015	455							
	31/12/2015			298,70		298,70		
	1 31/12/2015	BANCA D'ITALIA TESORERIA DELLO STATO SEZIONE DI ROMA	VERSAMENTO RITENUTE INPS CXX A CARICO LILT DEL MESE DI DICEMBRE 2015	298,70		298,70		298,70
	459							
	31/12/2015			123,93		123,93		
	1 31/12/2015	BANCA D'ITALIA TESORERIA DELLO STATO SEZIONE DI ROMA	VERSAMENTO IRAP A CARICO DIP. DEL MESE DI DICEMBRE 2015	123,93		123,93		123,93
Totale Residui Anno 2015				422,63	0,00	422,63	0,00	422,63
Totali Sotto capitolo 1.02.01.10.001				422,63	0,00	422,63	0,00	422,63

1.03.01.02.001 Carta, cancelleria e stampati

Num.	Riga Data	Creditore/Beneficiario	Causale	Iniziale	Variazioni	Totale	Pagato	Da pagare
Anno 2014	358							
	10/02/2014			2.440,00		2.440,00		

1. LILT

1.03.01.02.001 Carta, cancelleria e stampati

Num.	Riga Data	Creditore/Beneficiario	Causale	Iniziale	Variazioni	Totale	Pagato	Da pagare
Anno 2014								
1	10/02/2014	INTERACTIVE S.R.L.	Intervento tecnico per installazione start-up apparati Sez.ne Prov.le Roma	2.440,00		2.440,00		2.440,00
Totale Residui Anno 2014				2.440,00	0,00	2.440,00	0,00	2.440,00

Anno 2015								
261	09/07/2015	ERREBIAN S.P.A.	Acquisto carta asciug. uffici Via Nomentana, 303	117,12		117,12		117,12
392	17/11/2015	GEMMAGRAF 2007 S.R.L.	N. 2500 COPIE - ANNUAL REPORT COSTO CADAUNO EURO 2 IVA ESCL.	6.100,00		6.100,00		6.100,00
411	27/11/2015	L'informatica sas di Andrea e di Francesco & c.	cancelleria ordine me. pa. Informatica Sas	162,02		162,02		162,02
461	31/12/2015	SYSTEMAX ITALY SRL	systemax Italy N. 30 SCATOLE DA 500 etichette DYMO per PROTOCOLLO	289,26		289,26		289,26
Totale Residui Anno 2015				6.668,40	0,00	6.668,40	0,00	6.668,40
Totale Sotto capitolo 1.03.01.02.001				9.108,40	0,00	9.108,40	0,00	9.108,40

1.03.02.01.002 Organi istituzionali dell'amministrazione - Rimborsi

Num.	Riga Data	Creditore/Beneficiario	Causale	Iniziale	Variazioni	Totale	Pagato	Da pagare
Anno 2015								
241	24/06/2015	SEZ. PROV. GENOVA - LEGA ITALIANA LOTTA CONTRO	RIMBORSO SPESE VIAGGIO LUIGI TACCOGNA PER RIUNIONE STATUTO	267,12		267,12		267,12
31	20/11/2015	SEZ. PROV. GENOVA - LEGA ITALIANA LOTTA CONTRO	RIMBORSO SPESE VIAGGIO LUIGI TACCOGNA PER RIUNIONE STATUTO	267,12		267,12		267,12

1. LILT

1.03.02.01.002 Organi istituzionali dell'amministrazione - Rimborsi

Num.	Riga Data	Creditore/Beneficiario	Causale	Iniziale	Variazioni	Totale	Pagato	Da pagare
Anno 2015								
TUMORI								
468	31/12/2015			50,00		50,00		
1	31/12/2015	IVS ITALIA S.P.A. A SOCIO UNICO	IVS - Ricarica chiave macchina erogatrice bevande - commissioni/ cdn	50,00		50,00		50,00
472	31/12/2015			918,94		918,94		
1	31/12/2015	SEZ. PROV. BOLOGNA - LEGA ITALIANA LOTTA CONTRO TUMORI	rimborsi spese Rivelli anno 2015	918,94		918,94		918,94
Totale Residui Anno 2015				1.236,06	0,00	1.236,06	0,00	1.236,06
Totale Sotto capitolo 1.03.02.01.002				1.236,06	0,00	1.236,06	0,00	1.236,06

1.03.02.01.007 Commissioni elettorali

Num.	Riga Data	Creditore/Beneficiario	Causale	Iniziale	Variazioni	Totale	Pagato	Da pagare
Anno 2012								
1.164	31/12/2012			15,50		15,50		
1	31/12/2012	LAMADDALENA LEONARDO	RIUNIONE RIVISORI DEI CONTI	15,50		15,50		15,50
1.174	31/12/2012			6,28		6,28		
50	31/12/2012	SEZ. PROV. MILANO - LEGA ITALIANA LOTTA CONTRO TUMORI	PAGAMENTO MISSIONI 2012	6,28		6,28		6,28
Totale Residui Anno 2012				21,78	0,00	21,78	0,00	21,78
Totale Sotto capitolo 1.03.02.01.007				21,78	0,00	21,78	0,00	21,78

1.03.02.01.008

Compensi agli organi istituzionali di revisione, di controllo ed altri incarichi istituzionali dell'amministrazione

1. LILT

1.03.02.01.008 Compensi agli organi istituzionali di revisione, di controllo ed altri incarichi istituzionali dell'amministrazione

Num.	Riga Data	Creditore/Beneficiario	Causale	Iniziale	Variazioni	Totale	Pagato	Da pagare
Anno 2015								
177	22/05/2015			6.294,11		6.294,11		
	19 31/12/2015	BOLOGNA LUCIANO	Indennità III QUADRIMESTRE 2015 Revisori	2.148,71		2.148,71		2.148,71
	20 31/12/2015	LAMADDALENA LEONARDO	compresi gettoni presenza Indennità anno 2015 Revisori gettoni presenza	2.207,52		2.207,52		2.207,52
	21 31/12/2015	MINISTERO ECONOMIA E FINANZE	Indennità III quadrimestre 2015 Presidente collegio dei Revisori d.ssa VALICENTI	1.809,72		1.809,72		1.809,72
	22 31/12/2015	VALICENTI ROSA	D.SSA VALICENTI PRESIDENTE COLLEGIO REVISORI III ° QUSR. 2015 - gettoni presenza € 278,10	128,16		128,16		128,16
356	09/10/2015			18.000,00		18.000,00		
	1 09/10/2015	GUERRERA GIUSEPPE	Compenso dott. Guertera in qualità di OIV	18.000,00		18.000,00		18.000,00
Totale Residui Anno 2015				24.294,11	0,00	24.294,11	0,00	24.294,11
Totale Sotto capitolo 1.03.02.01.008				24.294,11	0,00	24.294,11	0,00	24.294,11
1.03.02.02.004 Pubblicità								

Num.	Riga Data	Creditore/Beneficiario	Causale	Iniziale	Variazioni	Totale	Pagato	Da pagare
Anno 2014								
567	02/12/2014			134.200,00		134.200,00		
	1 31/12/2014	LEGAL ITALIANA PER LA LOTTA CONTRO I TUMORI SEDE CENTRALE	det. 60 del 02/12/2014 - Affidamento biennale del servizio di realizzazione del portale aziendale per l'automatizzazione delle attività di prevenzione e di screening della LILT	134.200,00		134.200,00		134.200,00
Totale Residui Anno 2014				134.200,00	0,00	134.200,00	0,00	134.200,00

1. LILT

1.03.02.02.004 Pubblicità

Num.	Riga Data	Creditore/Beneficiario	Causale	Iniziale	Variazioni	Totale	Pagato	Da pagare
Anno 2015								
93	30/03/2015			16.000,00		16.000,00		
	9 02/07/2015	IL SOLE 24 ORE SPA	CAMPAGNA PUBBLICITARIA PER LA RACCOLTA 5 PER MILLE	16.000,00		16.000,00		16.000,00
160	20/05/2015			6.078,83		6.078,83		
	1 01/10/2015	SPORTECK.IT S.R.L.	sporteck in proroga in attesa di aggiudicazione nuova procedura € 400.000 + IVA per 24 mesi (una mensilità 2015-12 mensilità 2016 - 11 mensilità 2017)	6.078,83		6.078,83		6.078,83
178	25/05/2015			2.839,80		2.839,80		
	3 05/08/2015	A. MANZONI & C. SPA	campagna GMST 2015 pubblicitaria	2.839,80		2.839,80		2.839,80
243	24/06/2015			10.675,34		10.675,34		
	1 05/08/2015	SE.CO.A. SRL	sos lilt agosto sett	10.675,34		10.675,34		10.675,34
Totale Residui Anno 2015				35.593,97	0,00	35.593,97	0,00	35.593,97
Totale Sotto capitolo 1.03.02.02.004				169.793,97	0,00	169.793,97	0,00	169.793,97
1.03.02.02.005 Organizzazione manifestazioni e convegni								

Num.	Riga Data	Creditore/Beneficiario	Causale	Iniziale	Variazioni	Totale	Pagato	Da pagare
Anno 2008								
41	31/12/2008			34.024,55		34.024,55		
	3 31/12/2008	PIEMME S.P.A. Concessionaria Pubblicità	SNPO 2015- Piano media DETERMINAZIONE 22 del 18/03/2015 - progetto attivita' prevenzione ampliamento codn 19/1/2008	0,10		0,10		0,10
7	31/12/2008	LEGA ITALIANA PER LA LOTTA CONTRO I TUMORI SEDE	CAMPAGNA PUBBLICITARIA RACCOLTA PER 1000 ANNO 2016	34.024,45		34.024,45		34.024,45

1. LILT

1.03.02.02.005 Organizzazione manifestazioni e convegni

Num.	Riga Data	Creditore/Beneficiario	Causale	Iniziale	Variazioni	Totale	Pagato	Da pagare
Anno 2008								
48	31/12/2008	CENTRALE		1.800,00		1.800,00		
1	31/12/2008	SEZ. PROV. TRAPANI - LEGA ITALIANA LOTTA CONTRO TUMORI	SEZ PROV LILT TRAPANI CONTRIBUTO CAMPAGNA NASTRO ROSA	1.800,00		1.800,00		1.800,00
76	31/12/2008			5.328,00		5.328,00		
1	31/12/2008	LEGA ITALIANA PER LA LOTTA CONTRO I TUMORI SEDE CENTRALE	progetto ISS ACC WP3.2	5.328,00		5.328,00		5.328,00
78	31/12/2008			4.810,00		4.810,00		
8	31/12/2008	LEGA ITALIANA PER LA LOTTA CONTRO I TUMORI SEDE CENTRALE	PROGETTO REGIONE LAZIO LILT GUADAGNARE RESPIRO	4.810,00		4.810,00		4.810,00
79	31/12/2008			3.000,00		3.000,00		
1	31/12/2008	SEZ. PROV. TREVISO - LEGA ITALIANA LOTTA CONTRO TUMORI	SEZ PROV LILT TREVISO PROGETTO EQUIPE MAMME LIBERE DAL FUMO	3.000,00		3.000,00		3.000,00
81	31/12/2008			12.786,00		12.786,00		
1	31/12/2008	LEGA ITALIANA PER LA LOTTA CONTRO I TUMORI SEDE CENTRALE	LILT CAMPAGNA PUBBLICITARIA RACCOLTA 5 PER 1000 ANNO 2016	12.786,00		12.786,00		12.786,00
Totale Residui Anno 2008				61.748,55	0,00	61.748,55	0,00	61.748,55
Anno 2009								
1.207	31/12/2009			3.378,83		3.378,83		666,83
24	31/12/2009	EDITORIALE UMBRIA VIA SOC. COOP SOC.	PROGETTO SCREENING - II FASE - CAMPAGNA PREVENZIONE REGIONE	792,00		792,00		792,00



1. LILT

1.03.02.02.005 Organizzazione manifestazioni e convegni

Num.	Riga Data	Creditore/Beneficiario	Causale	Iniziale	Variazioni	Totale	Pagato	Da pagare
Anno 2009								
84	31/12/2009	A.I. COMMUNICATION IGNAZIO ANNUNZIATA	DI PROGETTO SCREENING - II FASE	1.920,00		1.920,00		1.920,00
1.259	31/12/2009	SEZ. PROV. MILANO - LEGA ITALIANA LOTTA CONTRO TUMORI	SALDO CONTRIBUTO	8.000,00		8.000,00		8.000,00
UMBRIA								
Totale Residui Anno 2009				11.378,83	0,00	11.378,83	0,00	11.378,83
Anno 2012								
1.082	07/12/2012	SEZ. PROV. BARILETTA ANDRIA TRANI LEGA ITALIANA LOT CONTRO TUMORI	SALDO PROGETTI 5 X 1000 anno 2009 (redditi 2008)	16.674,00		16.674,00		16.674,00
33	31/12/2012	SEZ. PROV. MATERA - LEGA ITALIANA LOTTA CONTRO TUMORI	SALDO PROGETTI 5 X 1000 anno 2009 (redditi 2008)	3.444,00		3.444,00		3.444,00
Totale Residui Anno 2012				16.674,00	0,00	16.674,00	0,00	16.674,00
Anno 2013								
350	16/05/2013	SEZ. PROV. AOSTA - LEGA ITALIANA LOTTA CONTRO TUMORI	progetti di ricerca 5 per mille 2010 (redditi 2009)	44.100,00		44.100,00		44.100,00
3	16/05/2013	SEZ. PROV. AREZZO - LEGA LIGURIA LOTTA CONTRO TUMORI	progetti di ricerca 5 per mille 2010 (redditi 2009)	7.500,00		7.500,00		7.500,00
4	16/05/2013	SEZ. PROV. PARMA - LEGA	progetti di ricerca 5 per mille 2010 (redditi 2009)	5.700,00		5.700,00		5.700,00
25	28/05/2013	progetti di ricerca 5 per mille 2010 (redditi)		6.600,00		6.600,00		6.600,00

1. LILT

1.03.02.02.005 Organizzazione manifestazioni e convegni

Num.	Riga	Data	Creditore/Beneficiario	Causale	Iniziale	Variazioni	Totale	Pagato	Da pagare
Anno 2013									
37	28/05/2013		SEZ. PROV. UDINE - LEGA ITALIANA LOTTA CONTRO TUMORI	2009) PROG. STILI DI VITA ED ALTERAZIONE GENETICHE NEL CANCRO DEL COLON-RETTO: CONFRONTO PILOTA TRA ADENOCARCINOMA ED ADENOCARCINOMA MUCOIDE	6.300,00		6.300,00	6.300,00	6.300,00
39	28/05/2013		SEZ. PROV. VERONA - LEGA ITALIANA LOTTA CONTRO TUMORI	progetti di ricerca 5 per mille 2010 (redditi 2009) PROGETTO "Ki-67, EGFR STATUS AND HISTOLOGY IN NON SMALL CELL LUNG CANCER: ANY CORRELATION?"	18.000,00		18.000,00	18.000,00	18.000,00
688	17/09/2013		SEZ. PROV. ASTI - LEGA ITALIANA LOTTA CONTRO TUMORI	progetti di ricerca sanitaria 5 per mille anno 2011 (redditi 2010) Asti - Vivere con stile	243.342,90		243.342,90	243.342,90	243.342,90
3	31/12/2013		SEZ. PROV. BIELLA - LEGA ITALIANA LOTTA CONTRO TUMORI	progetti ricerca sanitaria 5 per mille anno 2011 (redditi 2010) Biella - Implementazione e valutazione di un programma intensivo di formazione per medici e infermieri sulla comunicazione della prognosi a malati con breve aspettativa di vita ed ai loro familiari	28.000,00		28.000,00	28.000,00	28.000,00
5	31/12/2013		SEZ. PROV. CAMPOBASSO - LEGA ITALIANA LOTTA CONTRO TUMORI	progetti ricerca sanitaria 5 per mille anno 2011 (redditi 2010) Campobasso - Monitoraggio e valutazione degli interventi di prevenzione in una popolazione a rischio aumentato per cancro del colon-retto	3.500,00		3.500,00	3.500,00	3.500,00

1. LILT

1.03.02.02.005 Organizzazione manifestazioni e convegni

Num.	Riga Data	Creditore/Beneficiario	Causale	Iniziale	Variazioni	Totale	Pagato	Da pagare
Anno 2013								
7	31/12/2013	SEZ. PROV. COSENZA - LEGA ITALIANA LOTTA CONTRO TUMORI	progetti ricerca sanitaria 5 per mille anno 2011 (redditi 2010) - Cosenza - Studio prospettico sui pazienti affetti da carcinoma mammario ormonoresistente	5.000,00		5.000,00		5.000,00
8	31/12/2013	SEZ. PROV. FIRENZE - LEGA ITALIANA LOTTA CONTRO TUMORI	progetti ricerca sanitaria 5 per mille anno 2011 (redditi 2010) - Firenze - Validazione di un modello integrato di riabilitazione per pazienti con tumore al seno	3.500,00		3.500,00		3.500,00
11	31/12/2013	SEZ. PROV. LECCE - LEGA ITALIANA LOTTA CONTRO TUMORI	progetti ricerca sanitaria 5 per mille anno 2011 (redditi 2010) - Lecce - To cure to care: indagine conoscitiva Medical Humanities circa la qualità attesa delle cure palliative e i luoghi soggettivamente ritenuti più idonei nel fine vita in un campione di pazienti, caregiver, familiari.	10.500,00		10.500,00		10.500,00
12	31/12/2013	SEZ. PROV. MACERATA - LEGA ITALIANA LOTTA CONTRO TUMORI	progetti ricerca sanitaria 5 per mille anno 2011 (redditi 2010) - Macerata - Sviluppo della piattaforma tecnologica avanzata "SINERGY" finalizzata alla prevenzione del melanoma 2° fase	5.000,00		5.000,00		5.000,00
14	31/12/2013	SEZ. PROV. MILANO - LEGA ITALIANA LOTTA CONTRO TUMORI	progetti ricerca sanitaria 5 per mille anno 2011 (redditi 2010) - Milano - Determinanti psicologiche e impatto della scelta delle strategie preventive in due distinte popolazioni: donne sani/affette da tumore alla mammella portatrici di mutazione brca 1 e 2	11.200,00		11.200,00		11.200,00
16	31/12/2013	SEZ. PROV. NOVARA - LEGA ITALIANA LOTTA CONTRO	progetti ricerca sanitaria 5 per mille anno 2011 (redditi 2010) - Novara - Melanoma:	6.000,00		6.000,00		6.000,00

1. LILT

1.03.02.02.005 Organizzazione manifestazioni e convegni

Num.	Riga	Data	Creditore/Beneficiario	Causale	Iniziale	Variazioni	Totale	Pagato	Da pagare
Anno 2013									
			TUMORI	progetto di analisi e prevenzione in popolazioni ad alta prevalenza					
18	31/12/2013		SEZ. PROV. PADOVA - LEGA ITALIANA LOTTA CONTRO TUMORI	progetti ricerca sanitaria 5 per mille anno 2011 (redditi 2010) - Padova - Diagnosi precoce del melanoma cutaneo: ruolo della spettrofotometria e di un multi test genetico	25.000,00		25.000,00		25.000,00
20	31/12/2013		SEZ. PROV. REGGIO EMILIA - LEGA ITALIANA LOTTA CONTRO TUMORI	progetti ricerca sanitaria 5 per mille anno 2011 (redditi 2010) - Reggio Emilia - Ricerca intervento sulla relazione fra stress lavoro correlato e adozione stili di vita salutarì nella prevenzione oncologica	12.600,00		12.600,00		12.600,00
27	31/12/2013		SEZ. PROV. UDINE - LEGA ITALIANA LOTTA CONTRO TUMORI	progetti ricerca sanitaria 5 per mille anno 2011 (redditi 2010) - Udine - Ki-67, EGFR status and histology in Non Small Cell Lung Cancer: any correlation	5.000,00		5.000,00		5.000,00
29	31/12/2013		SEZ. PROV. VERBANO C.O. - LEGA ITALIANA LOTTA CONTRO TUMORI	progetti ricerca sanitaria 5 per mille anno 2011 (redditi 2010) - Verbania Cusio Ossola - Il sole e la Pelle	3.500,00		3.500,00		3.500,00
30	31/12/2013		SEZ. PROV. VERONA - LEGA ITALIANA LOTTA CONTRO TUMORI	progetti ricerca sanitaria 5 per mille anno 2011 (redditi 2010) - Verona 2 - Ambulatorio di Prevenzione primaria del carcinoma della mammella	5.000,00		5.000,00		5.000,00
31	31/12/2013		GESINF S.R.L.	6140395E3D progetti ricerca sanitaria 5 per mille anno 2011 (redditi 2010) - Sede	114.542,90		114.542,90		114.542,90

1. LILT

1.03.02.02.005 Organizzazione manifestazioni e convegni

Num.	Riga	Data	Creditore/Beneficiario	Causale	Iniziale	Variazioni	Totale	Pagato	Da pagare
Anno 2013									
806	1	12/11/2013	DELL'ERBA ARMANDO	prest prof progetto esopo	5.000,00		5.000,00		5.000,00
					Totale Residui Anno 2013	0,00	292.442,90	0,00	292.442,90
Anno 2014									
222	6	30/10/2014	DI SOTTO PIETRO	spesa viaggi assemblea presidenti maggio 2014	287,30		287,30		287,30
223	1	16/05/2014	PAPARO EDIZIONI SRL	stampa materiale GMST 2014	687,36		687,36		687,36
					Totale Residui Anno 2014	0,00	1.637,87	0,00	1.637,87
Anno 2015									
146	1	07/05/2015	LEGA ITALIANA PER LA LOTTA CONTRO I TUMORI SEDE CENTRALE	Indizione gara Portale LILT Comunicazione sito web istituzionale e rete intranet (importo base dasta 120.000+ iva)	12.200,00		12.200,00		12.200,00
215	2	06/10/2015	LEGA ITALIANA PER LA LOTTA CONTRO I TUMORI SEDE	FOTO CAMPAGNA NASTRO ROSA 2015 C/O HOTEL MARIOTT org ne evento stati	1.560,00		1.560,00		1.560,00
					Totale Residui Anno 2015	0,00	2.179,54	0,00	2.179,54

1. LILT

1.03.02.02.005 Organizzazione manifestazioni e convegni

Num.	Riga	Data	Creditore/Beneficiario	Causale	Iniziale	Variazioni	Totale	Pagato	Da pagare
Anno 2015									
			CENTRALE	generali del volontariato 2015					
	36	02/12/2015	SEZ. PROV. TARANTO - LEGA ITALIANA LOTTA CONTRO TUMORI	RIMB. SPESE DOTT. A SUMA PER ASSEMBLEA PRESIDENTI	294,64		294,64		294,64
	38	31/12/2015	SEZ. PROV. MILANO - LEGA ITALIANA LOTTA CONTRO TUMORI	org. ne evento stati generali del volontariato 2015 ALLOISIO MARCO	176,10		176,10		176,10
	39	31/12/2015	SEZ. PROV. SONDRIO - LEGA ITALIANA LOTTA CONTRO TUMORI	org. ne evento stati generali del volontariato 2015	148,80		148,80		148,80
358		15/09/2015	WIND TELECOMUNICAZIONI S.P.A.	Spese telefoniche WIND Infostrada - numero verde SOS LILT anno 2015	1.449,83		1.449,83		1.449,83
412		02/12/2015	Tedeschini Federico AVV Prof	Costituzione comitato consultivo per la revisione dello statuto nazionale della LILT	15.000,00		15.000,00		3.319,10
	1	02/12/2015			11.419,20		11.419,20		11.419,20
	2	31/12/2015	BRUNORI CIRIACO ROSA	RIMBORSO SPESE MISSIONE COMMISSIONE DI LAVORO STATUTO NAZIONALE	261,70		261,70		261,70
475		01/10/2015	CISALPINA TOURS S.P.A.	MISSIONI PRESIDENTE E CONSIGLIERI del mese di dicembre 2015	5.167,61		5.167,61		5.167,61
	3	31/12/2015			2.223,13		2.223,13		2.223,13
	4	31/12/2015	RADIOTAXI 3570 SOC. COOP.	spese taxi presidente LILT spostamenti istituzionali dei mesi ott nov dic 2015	1.049,91		1.049,91		1.049,91
	5	31/12/2015	CARLSON WAGONLIT ITALIA S.R.L.	Presidente LILT spese viaggio maggio 2015 e Prof. Messina commissione 5 x 1000	516,93		516,93		516,93

1. LILT

1.03.02.02.005 Organizzazione manifestazioni e convegni

Num.	Riga Data	Creditore/Beneficiario	Causale	Iniziale	Variazioni	Totale	Pagato	Da pagare
Anno 2015								
7	31/12/2015	SEZ. PROV. CAMPOBASSO - LEGA ITALIANA LOTTA CONTRO TUMORI	DOTT. SSA PACENTRA M. ROSARIA PER STATI GENERALI E ASSEMBLEA	279,80		279,80		279,80
8	31/12/2015	SEZ. PROV. BARI - LEGA ITALIANA LOTTA CONTRO TUMORI	MISSIONI PRESIDENTE E CONSIGLIERI	229,94		229,94		229,94
9	31/12/2015	GIUFFRIDA GIUSEPPE	MISSIONI PRESIDENTE E CONSIGLIERI	208,67		208,67		208,67
10	31/12/2015	SEZ. PROV. MILANO - LEGA ITALIANA LOTTA CONTRO TUMORI	MISSIONI PRESIDENTE E CONSIGLIERI	466,68		466,68		466,68
11	31/12/2015	SCHITTULLI FRANCESCO	MISSIONI PRESIDENTE E CONSIGLIERI	192,55		192,55		192,55
Totale Residui Anno 2015				35.996,98	0,00	35.996,98	0,00	35.996,98
Totale Sotto capitolo 1.03.02.02.005				419.879,13	0,00	419.879,13	0,00	419.879,13

1.03.02.02.999 Altre spese di rappresentanza, relazioni pubbliche, convegni e mostre, pubblicità n.a.c

Num.	Riga Data	Creditore/Beneficiario	Causale	Iniziale	Variazioni	Totale	Pagato	Da pagare
Anno 2008								
66	31/12/2008			4.722,00		4.722,00		4.722,00
2	31/12/2008	LEGA ITALIANA PER LA LOTTA CONTRO I TUMORI SEDE CENTRALE	progetto ISS ACC WP3.2 PROGETTO REGIONE LAZIOULT GUADAGNARE RESPIRO +	4.722,00		4.722,00		4.722,00
68	31/12/2008			1.468,80		1.468,80		1.468,80
2	31/12/2008	LEGA ITALIANA PER LA LOTTA CONTRO I TUMORI SEDE CENTRALE	progetto ISS ACC WP3.2 PROGETTO REGIONE LAZIOULT GUADAGNARE RESPIRO +	1.468,80		1.468,80		1.468,80

1. LILT

1.03.02.02.999 Altre spese di rappresentanza, relazioni pubbliche, convegni e mostre, pubblicità n.a.c

Num.	Riga Data	Creditore/Beneficiario	Causale	Iniziale	Variations	Totale	Pagato	Da pagare
Anno 2008								
87	31/12/2008			20.615,99		20.615,99		
4	31/12/2008	A. MANZONI & C. SPA	progetto attivita' prevenzione ampliamento cdn 19/11/2008 CAMPAGNA PUBBLICITARIA 5 X 1000 ANNO 2014	607,56		607,56		607,56
8	31/12/2008	SKY ITALIA S.R.L.	SNPO 2015 - progetto attivita' prevenzione ampliamento cdn 19/11/2008	20.008,00		20.008,00		20.008,00
9	31/12/2008	RAI PUBBLICITA' S.P.A.	SNPO 2015 - DETERMINAZIONE N. 22 DEL 18/03/2015 rai - progetto attivita' prevenzione ampliamento cdn 19/11/2008	0,43		0,43		0,43
90	31/12/2008			28.704,00		28.704,00		
3	31/12/2008	GESINF S.R.L.	SOFTWARE INFORMATICA 28.704,00	24.435,44		24.435,44		24.435,44
4	31/12/2008	LEGA ITALIANA PER LA LOTTA CONTRO I TUMORI SEDE CENTRALE	SOFTWARE INFORMATICA	4.268,56		4.268,56		4.268,56
95	31/12/2008			4.273,44		4.273,44		
1	31/12/2008	RAI PUBBLICITA' S.P.A.	CAMPAGNA 5 X 1000 ANNO 2014 -progetto attivita' prevenzione ampliamento cdn 19/11/2008	4.273,44		4.273,44		4.273,44
Totale Residui Anno 2008				59.784,23	0,00	59.784,23	0,00	59.784,23
Anno 2013								
525	08/07/2013			0,01		0,01		
1	08/07/2013	DALFONSO FRANCESCO	DALFONSO SERVIZIO DI ELABORAZIONE BUSTE PAGA E ALTRI ADEMPIMENTI	0,01		0,01		0,01
695	17/09/2013			6,31		6,31		
2	17/10/2013	PUBBLITALIA 80 S.P.A.	piano media Nastro Rosa anno 2013	6,31		6,31		6,31

1. LILT

1.03.02.02.999 Altre spese di rappresentanza, relazioni pubbliche, convegni e mostre, pubblicità n.a.c

Num.	Riga	Data	Creditore/Beneficiario	Causale	Iniziale	Variazioni	Totale	Pagato	Da pagare
Anno 2013									
794	1	11/11/2013	FOLLIERO GIANCARLO	ASSISTENZA INFORMATICA SEMESTRE 2013	2.013,44		2.013,44		2.013,44
					2.013,44		2.013,44		2.013,44
Totale Residui Anno 2013					2.019,76	0,00	2.019,76	0,00	2.019,76
Anno 2014									
224	1	16/05/2014	GUERRERA GIUSEPPE	guerrera compenso OIV	18.000,00		18.000,00		18.000,00
					18.000,00		18.000,00		18.000,00
Totale Residui Anno 2014					18.000,00	0,00	18.000,00	0,00	18.000,00
Anno 2015									
184	2	27/04/2015	ISTITUTO NAZ. TUMORI "REGINA ELENA" I.FO	Convenzione LILT/LUISS - D.ssa S. Di Giovanni	607,60		607,60		607,60
189	1	25/05/2015	SDA EXPRESS COURIER S.P.A.	AFFIDAMENTO SERVIZIO DI SPEDIZIONI CON CORRIRE ANNO 2015	189,18		189,18		189,18
217	3	02/10/2015	GEMMAGRAF 2007 S.R.L.	stampa materiale opuscoli collana LILT	16.796,77		16.796,77		16.684,77
246	8	31/12/2015	SEZ. PROV. FIRENZE - LEGA ITALIANA LOTTA TUMORI	organizzazione evento stati generali	112,00		112,00		112,00
246	1	24/06/2015	SE.CO.A. SRL	SOS LILT OTTOBRE E DICEMBRE 2015	711,32		711,32		711,32
					711,32		711,32		711,32
Totale Residui Anno 2015					18.304,87	0,00	18.304,87	0,00	18.304,87

1. LILT

1.03.02.02.999 Altre spese di rappresentanza, relazioni pubbliche, convegni e mostre, pubblicità n.a.c

Num.	Riga Data	Creditore/Beneficiario	Causale	Iniziale	Variazioni	Totale	Pagato	Da pagare
Totali Sotto capitolo 1.03.02.02.999				98.108,86	0,00	98.108,86	0,00	98.108,86

1.03.02.04.001 Acquisto di servizi per formazione specialistica

Num.	Riga Data	Creditore/Beneficiario	Causale	Iniziale	Variazioni	Totale	Pagato	Da pagare
Anno 2011								
799	31/12/2011			2.302,50		2.302,50		
3	31/12/2011	I.F.O. ISTITUTI FISIOTERAPICI OSPITALIERI	corsi per il personale per formazione convenzione IFO (d.ssa Di Giovanni) nov. e dic. 2014	2.080,00		2.080,00		2.080,00
5	31/12/2011	LEGA ITALIANA PER LA LOTTA CONTRO I TUMORI SEDE CENTRALE	corsi per il personale per formazione	222,50		222,50		222,50
Totale Residui Anno 2011				2.302,50	0,00	2.302,50	0,00	2.302,50
Totali Sotto capitolo 1.03.02.04.001				2.302,50	0,00	2.302,50	0,00	2.302,50

1.03.02.05.001 Telefonia fissa

Num.	Riga Data	Creditore/Beneficiario	Causale	Iniziale	Variazioni	Totale	Pagato	Da pagare
Anno 2014								
4	27/01/2014			167,87		167,87		
1	27/01/2014	SIPORTAL S.R.L.	SIPORTAL SRL ABBONAMENTO ANNO 2014 - ADSL AZIENDA TOP	167,87		167,87		167,87
Totale Residui Anno 2014				167,87	0,00	167,87	0,00	167,87
Anno 2015								
34	13/01/2015			2.415,21		2.415,21		
1	13/01/2015	TELECOM ITALIA S.P.A.	IPOTESI SPESE TELEFONIA FISSA ANNO 2015	2.415,21		2.415,21		2.415,21

1. LILT

1.03.02.05.001 Telefonia fissa

Num.	Riga Data	Creditore/Beneficiario	Causale	Iniziale	Variazioni	Totale	Pagato	Da pagare
Anno 2015								
			Totale Residui Anno 2015	2.415,21	0,00	2.415,21	0,00	2.415,21
			Totale Sotto capitolo 1.03.02.05.001	2.583,08	0,00	2.583,08	0,00	2.583,08

1.03.02.05.002 Telefonata mobile

Num.	Riga Data	Creditore/Beneficiario	Causale	Iniziale	Variazioni	Totale	Pagato	Da pagare
Anno 2013								
87	18/02/2013	TELECOM ITALIA S.P.A.	SALDO PER CHIUSURA CONTRATTO NOKIA N8 DARK GREY E BLACKBERRY 9800	143,98		143,98		143,98
			Totale Residui Anno 2013	143,98	0,00	143,98	0,00	143,98

Anno 2015								
33	29/01/2015	TELECOM ITALIA S.P.A.	assistenza apparati noleggio e di proprietà	962,17		962,17		596,38
	7 31/12/2015	TELECOM ITALIA S.P.A.		184,21		184,21		184,21
	8 31/12/2015	TELECOM ITALIA S.P.A.	SPESE TELEFONICHE RETE MOBILE IPOTESI ANNO 2015	181,58		181,58		181,58
			Totale Residui Anno 2015	962,17	0,00	962,17	0,00	962,17
			Totale Sotto capitolo 1.03.02.05.002	1.106,15	0,00	1.106,15	0,00	1.106,15

1.03.02.05.004 Energia elettrica

Num.	Riga Data	Creditore/Beneficiario	Causale	Iniziale	Variazioni	Totale	Pagato	Da pagare
Anno 2015								
11	12/01/2015			566,95		566,95		
	22 31/12/2015	ACEA ENERGIA S.P.A.	PAGAMENTO BOLLETTA RIFERIM. MESE	531,11		531,11		531,11

1. LILT

1.03.02.05.004 Energia elettrica

Num.	Riga Data	Creditore/Beneficiario	Causale	Iniziale	Variazioni	Totale	Pagato	Da pagare
Anno 2015								
23	31/12/2015	ACEA ENERGIA S.P.A.	novembre 2015					
			consumi energia elettrica cantinadel MESE novembre 2015	35,84		35,84		35,84
485	31/12/2015			2.401,65		2.401,65		
1	31/12/2015	ACEA ENERGIA S.P.A.	Accea conguaglio 2011/2015 - consumo energia elettrica Via Nomentana	2.401,65		2.401,65		2.401,65
Totale Residui Anno 2015				2.968,60	0,00	2.968,60	0,00	2.968,60
Totali Sotto capitolo 1.03.02.05.004				2.968,60	0,00	2.968,60	0,00	2.968,60

1.03.02.05.006 Gas

Num.	Riga Data	Creditore/Beneficiario	Causale	Iniziale	Variazioni	Totale	Pagato	Da pagare
Anno 2015								
183	27/05/2015			655,29		655,29		
1	27/05/2015	ENI S.P.A. DIVISIONE GAS & POWER	PAGAMENTO BOLLETTA PERIODO RIF. 21/11/14-15/5/15	655,29		655,29		655,29
Totale Residui Anno 2015				655,29	0,00	655,29	0,00	655,29
Totali Sotto capitolo 1.03.02.05.006				655,29	0,00	655,29	0,00	655,29

1.03.02.07.001 Locazione di beni Immobili

Num.	Riga Data	Creditore/Beneficiario	Causale	Iniziale	Variazioni	Totale	Pagato	Da pagare
Anno 2014								
148	15/04/2014			1.120,88		1.120,88		
1	15/04/2014	CONDOMINIO PIAZZA TOMMASEO, 1	CONDOMINIO PIAZZA TOMMASEO - GENOVA 50% A CARICO LILT - SALDO 2013 CONGUAGLIO 2014	1.120,88		1.120,88		1.120,88

1. LILT

1.03.02.07.001 Locazione di beni immobili

Num.	Riga Data	Creditore/Beneficiario	Causale	Iniziale	Variazioni	Totale	Pagato	Da pagare
Anno 2014								
527	12/11/2014			374,87		374,87		
1	12/11/2014	CONDOMINIO PIAZZA TOMMASEO, 1	Bilancio preventivo spese Ristrutturazione appartamento condominiale GENOVA PIAZZA TOMMASEO (€ 749,75 / 2) LILT/ENPA	374,87		374,87		374,87
Totale Residui Anno 2014				1.495,75	0,00	1.495,75	0,00	1.495,75
Totali Sotto capitolo 1.03.02.07.001				1.495,75	0,00	1.495,75	0,00	1.495,75

1.03.02.09.003 Manutenzione ordinaria e riparazioni di mobili e arredi

Num.	Riga Data	Creditore/Beneficiario	Causale	Iniziale	Variazioni	Totale	Pagato	Da pagare
Anno 2012								
1.016	23/11/2012			6,05		6,05		
1	23/11/2012	EUROTRADE DI D.C.F. HABIB LILT	INTERVENTO TECNICO SU CENTRALINO LILT	6,05		6,05		6,05
1.234	31/12/2012			544,50		544,50		
1	31/12/2012	HAPPY HOUSE S.R.L.	riparazione centralino Via A Torlonia 15 Roma	544,50		544,50		544,50
Totale Residui Anno 2012				550,55	0,00	550,55	0,00	550,55
Totali Sotto capitolo 1.03.02.09.003				550,55	0,00	550,55	0,00	550,55

1.03.02.09.004 Manutenzione ordinaria e riparazioni di impianti e macchinari

Num.	Riga Data	Creditore/Beneficiario	Causale	Iniziale	Variazioni	Totale	Pagato	Da pagare
Anno 2014								
197	21/02/2014			103,70		103,70		
1	21/02/2014	EUROTRADE DI D.C.F. HABIB GRUPPO PRESA LAN STANZA DG	INTERVENTO DI MANUTENZIONE	103,70		103,70		103,70

1. LILT

1.03.02.09.004 Manutenzione ordinaria e riparazioni di impianti e macchinari

Num.	Riga	Data	Creditore/Beneficiario	Causale	Iniziale	Variazioni	Totale	Pagato	Da pagare
------	------	------	------------------------	---------	----------	------------	--------	--------	-----------

Anno **2014**

605	01/02/2014				1.374,10		1.374,10		
1	01/02/2014		EUROTRADE DI D.C.F. HABIB	eurotrade interventi tecnici su impianto telefonico	1.374,10		1.374,10		1.374,10
Totale Residui Anno 2014					1.477,80	0,00	1.477,80	0,00	1.477,80

Anno **2015**

205	08/06/2015				1.159,00		1.159,00		
1	30/12/2015		E.G. S.R.L.	DETERMINAZIONE DG DEL MANUTENZIONE IMPIANTO DI CLIMATIZZAZIONE SEDE CENTRALE	1.159,00		1.159,00		1.159,00

477	31/12/2015				180,00		180,00		
1	31/12/2015		INTERACTIVE S.R.L.	intervento di assistenza tecnica centralino LILT	180,00		180,00		180,00

Totale Residui Anno 2015 **1.339,00**
 Totale Sotto capitolo 1.03.02.09.004 **2.816,80**

1.03.02.09.008 Manutenzione ordinaria e riparazioni di beni immobili

Num.	Riga	Data	Creditore/Beneficiario	Causale	Iniziale	Variazioni	Totale	Pagato	Da pagare
------	------	------	------------------------	---------	----------	------------	--------	--------	-----------

Anno **2014**

471	08/10/2014				13,70		13,70		
1	08/10/2014		CONDOMINIO VIA NOMETANA 303	RATE ORDINARIE	13,70		13,70		13,70

606	19/12/2014				1.155,00		1.155,00		
1	19/12/2014		CONDOMINIO VIALE CERTOSA 42 MILANO	Condominio VIALE CERTOSA Milano - Lavori di manutenzione straordinaria EDILCABER	1.155,00		1.155,00		1.155,00

1. LILT

1.03.02.09.008 Manutenzione ordinaria e riparazioni di beni immobili

Num.	Riga	Data	Creditore/Beneficiario	Causale	Iniziale	Variazioni	Totale	Pagato	Da pagare
Anno 2014					Totale Residui Anno 2014				
					1.168,70	0,00	1.168,70	0,00	1.168,70
57		13/03/2015			668,00		668,00		
	4	31/12/2015	CONDOMINIO VIALE CERTOSA 42 MILANO	IPOTESI RATE ANNO 2015 ORDINARIO CONDOMINIO VIALE CERTOSA MILANO	221,22		221,22		221,22
	5	31/12/2015	CONDOMINIO VIALE CERTOSA 42 MILANO	IPOTESI RATE ANNO 2015 ORDINARIO CONDOMINIO VIALE CERTOSA MILANO	446,78		446,78		446,78
58		13/03/2015			748,93		748,93		151,05
	1	13/03/2015	CONDOMINIO VIA ALESSANDRO TORLONIA, 15 ROMA	1° RATA 2015 CONDOMINIO ORDINARIO VIALE ALESSANDRO TORLONIA	597,88		597,88		597,88
186		01/05/2015			1.883,00		1.883,00		
	1	01/05/2015	CONDOMINIO VIA NOMENTANA 303	ipotesi condominio ordinario 2015 Via nomentana 303	1.883,00		1.883,00		1.883,00
266		10/07/2015			210,84		210,84		
	1	10/07/2015	CONDOMINIO FOGLIANI	IPOTESI COND. ORDINARIO VIA FOGLIANI	210,84		210,84		210,84
283		23/07/2015			120,05		120,05		
	1	23/07/2015	CONDOMINIO VIA PALERMO 17/A VIA PALERMO LADISPOLI	- REGGIO EMILIA AL 31/12/2015	120,05		120,05		120,05
418		07/12/2015			129,80		129,80		
	1	07/12/2015	HAPPY HOUSE SOC. COOP.	interventi di manutenzione idraulica e di falegnameria immobile LILT sede Centrale	129,80		129,80		129,80
451		31/12/2015			366,00		366,00		
	1	31/12/2015	ELECTRA IMPIANTI DI A CHIODI E U.MUNERONI	Spostamento impianto citofonico ufficio Sede Centrale LILT	366,00		366,00		366,00

1. LILT

1.03.02.09.008 Manutenzione ordinaria e riparazioni di beni immobili

Num.	Riga Data	Creditore/Beneficiario	Causale	Iniziale	Variazioni	Totale	Pagato	Da pagare
				Totale Residui Anno 2015				
				4.126,62	0,00	4.126,62	0,00	4.126,62
				Totali Sotto capitolo 1.03.02.09.008				
				5.295,32	0,00	5.295,32	0,00	5.295,32

1.03.02.10.001 Incarichi libero professionali di studi, ricerca e consulenza

Num.	Riga Data	Creditore/Beneficiario	Causale	Iniziale	Variazioni	Totale	Pagato	Da pagare
------	-----------	------------------------	---------	----------	------------	--------	--------	-----------

Anno **2015**

85	30/03/2015	D'ALFONSO FRANCESCO	indizione biennio 2014/2015 SERVIZIO DI ELABORAZIONE E GESTIONE BUSTE PAGA E RELATIVI ADEMPIMENTI FISCALI E PREVIDENZIALI 15.000 + iva e cnpdc anno 2014 + 15.000+ iva + cnpdc anno 2015	4.599,40		4.599,40		4.599,40
				Totale Residui Anno 2015				
				4.599,40	0,00	4.599,40	0,00	4.599,40
				Totali Sotto capitolo 1.03.02.10.001				
				4.599,40	0,00	4.599,40	0,00	4.599,40

1.03.02.13.002 Servizi di pulizia e lavanderia

Num.	Riga Data	Creditore/Beneficiario	Causale	Iniziale	Variazioni	Totale	Pagato	Da pagare
------	-----------	------------------------	---------	----------	------------	--------	--------	-----------

Anno **2014**

483	18/09/2014	CWS BOCO ITALIA S.P.A.	CANONE IGIENIZZAZIONE WC VIA NOMENATANA E VIA TORLONIA	72,36		72,36		72,36
				Totale Residui Anno 2014				
				72,36	0,00	72,36	0,00	72,36

Anno **2015**

61	25/02/2015	EUROPULIMENTO S.A.S.	EUROPULIMENTO SERVIZIO DI PULIZIE	982,10		982,10		982,10
				Totali Sotto capitolo 1.03.02.13.002				
				982,10	0,00	982,10	0,00	982,10

1. LILT

1.03.02.13.002 Servizi di pulizia e lavanderia

Num.	Riga Data	Creditore/Beneficiario	Causale	Iniziale	Variations	Totale	Pagato	Da pagare
425	12/11/2015			330,60		330,60		
1	12/11/2015	CWS BOCO ITALIA S.P.A.	UFFICI LILT ANNO 2014/2015 € 982,10 mensili	330,60		330,60		
			cws boco servizio di igienizzazione toilette Sede Centrale Via Torlonia					330,60
Totale Residui Anno 2015				1.312,70	0,00	1.312,70	0,00	1.312,70
Totale Sotto capitolo 1.03.02.13.002				1.385,06	0,00	1.385,06	0,00	1.385,06

1.03.02.13.003 Trasporti, traslochi e facchinaggio

Num.	Riga Data	Creditore/Beneficiario	Causale	Iniziale	Variations	Totale	Pagato	Da pagare
252	04/06/2014			99,00		99,00		
1	04/06/2014	BLU CAR AUTONOLEGGIO SOC.COOP A R.L.	NOLEGGIO AUTOVETTURA NCC PER TRANSFER AEREOPORTO	99,00		99,00		99,00
253	04/06/2014			137,50		137,50		
1	04/06/2014	BLU CAR AUTONOLEGGIO SOC.COOP A R.L.	NOLEGGIO AUTOVETTURA NCC PER TRANSFER AEREOPORTO IORNALISTA LIVIA AZZARITI	137,50		137,50		137,50
Totale Residui Anno 2014				236,50	0,00	236,50	0,00	236,50

Num.	Riga Data	Creditore/Beneficiario	Causale	Iniziale	Variations	Totale	Pagato	Da pagare
460	31/12/2015			14,64		14,64		
1	31/12/2015	L'informatica sas di Andrea e di Francesco & c.	spedizione materiale igienico sanitario ordine Me.pa. n. 2553742 (CIG ZEB1753C40)	14,64		14,64		14,64
Totale Residui Anno 2015				14,64	0,00	14,64	0,00	14,64

1. LILT

1.03.02.13.003 Trasporti, traslochi e facchinaggio

Num.	Riga Data	Creditore/Beneficiario	Causale	Iniziale	Variazioni	Totale	Pagato	Da pagare	
				Totale Sotto capitolo 1.03.02.13.003	251,14	0,00	251,14	0,00	251,14
1.03.02.13.005		Servizi ausiliari a beneficio del personale							

Anno 2015

346	23/06/2015			536,80		536,80		
2	31/12/2015	MARCO PICCIONI CONSULTING SRL	Adempimenti della LILT relativi al Decreto Legislativo 81/08 - Det. DG visite specialistiche	536,80		536,80		536,80

Totale Residui Anno 2015 536,80 0,00 536,80 0,00 536,80

Totale Sotto capitolo 1.03.02.13.005 536,80 0,00 536,80 0,00 536,80

1.03.02.13.999 Altri servizi ausiliari n.a.c.

Anno 2015

385	08/11/2015			829,60		829,60		
1	06/11/2015	GESINF S.R.L.	GESINF srl - Aggiornamento edok conservazione e registro protocollo informativo 500+iva una tantum e 15+iva mensili	829,60		829,60		829,60

452	31/12/2015			171,56		171,56		
1	31/12/2015	AMENDOLARE GALLI NOTAI ASSOCIATI FRANCESCO E BENEDETTI	PROCURA REP. 4849 DEL 10 DICEMBRE 2015	171,56		171,56		171,56

471	31/12/2015			565,90		565,90		
1	31/12/2015	PEUGEOT AUTOMOBILI ITALIA SPA	rimborso somme anticipate per verbali automezzo comodato d'uso LILT targa ET 612 TY	565,90		565,90		565,90

1. LILT

1.03.02.13.999 Altri servizi ausiliari n.a.c.

Num.	Riga Data	Creditore/Beneficiario	Causale	Iniziale	Variazioni	Totale	Pagato	Da pagare
476	31/12/2015			1.555,54		1.555,54		
1	31/12/2015	INTERACTIVE S.R.L.	interventi tecnici straordinari del centralino del periodo 01/08-18/12/2015	1.555,54		1.555,54		1.555,54
Totale Residui Anno 2015				3.122,60	0,00	3.122,60	0,00	3.122,60
Totale Sotto capitolo 1.03.02.13.999				3.122,60	0,00	3.122,60	0,00	3.122,60

1.03.02.16.001 Pubblicazione bandi di gara

Num.	Riga Data	Creditore/Beneficiario	Causale	Iniziale	Variazioni	Totale	Pagato	Da pagare
464	31/12/2015			450,00		450,00		
1	31/12/2015	ANAC AUTORITA' NAZIONALE ANTICORRUZIONE	AVCP - anac autorità nazionale competenze gare IMPOSTE DOVUTE PER PUBBLICAZIONI GARE APPALTO	450,00		450,00		450,00
481	31/12/2015			1.025,00		1.025,00		
1	31/12/2015	AVCP AUTORITA' VIGILANZA SUI CONTRATTI PUBBLICI	MAV avcp pubblicazione gare pubbliche	1.025,00		1.025,00		1.025,00
Totale Residui Anno 2015				1.475,00	0,00	1.475,00	0,00	1.475,00
Totale Sotto capitolo 1.03.02.16.001				1.475,00	0,00	1.475,00	0,00	1.475,00

1.03.02.17.001 Commissioni per servizi finanziari

Num.	Riga Data	Creditore/Beneficiario	Causale	Iniziale	Variazioni	Totale	Pagato	Da pagare
480	31/12/2015			49,03		49,03		
1	31/12/2015	BANCA NAZIONALE DEL LAVORO S.P.A.	SPESE BANCARIE RELATIVE AL III E IV TRIM 2015	49,03		49,03		49,03

1. LILT

1.03.02.17.001 Commissioni per servizi finanziari

Num.	Riga Data	Creditore/Beneficiario	Causale	Iniziale	Variazioni	Totale	Pagato	Da pagare
				Totale Residui Anno 2015		49,03	0,00	49,03
				Totale Sotto capitolo 1.03.02.17.001		49,03	0,00	49,03

1.03.02.18.999 Altri acquisti di servizi sanitari n.a.c.

Num.	Riga Data	Creditore/Beneficiario	Causale	Iniziale	Variazioni	Totale	Pagato	Da pagare		
Anno 2007										
97	31/12/2007			15.000,00		15.000,00				
1	31/12/2007	ISTITUTO DI RICERCHE FARMACOLOGICHE "MARIO NEGRI"	LA VECCHIA CARLO Sindrome metabolica, precancerosi e cancro colonrettale: aspetti preventivi, geni	15.000,00		15.000,00		15.000,00		
99	31/12/2007			36.000,00		36.000,00				
1	31/12/2007	ISTITUTO EUROPEO DI ONCOLOGIA	BONANNI BERNARDO Studio randomizzato di fase II per la prevenzione del tumore alla mammella in donne	36.000,00		36.000,00		36.000,00		
101	31/12/2007			42.000,00		42.000,00				
1	31/12/2007	E.O. OSPEDALI GALLIERA DI GENOVA	ZANARDI SIL VIA Studio di fase III con Bicalutamide settimanale in soggetti con PSA elevato o neoplas	42.000,00		42.000,00		42.000,00		
				Totale Residui Anno 2007		93.000,00	0,00	93.000,00	0,00	93.000,00
Anno 2008										
37	31/12/2008			500.800,00		500.800,00				
1	31/12/2008	LEGA ITALIANA PER LA LOTTA CONTRO I TUMORI SEDE CENTRALE	PROGETTO ASSISTENZA E RIABILITAZIONE cdn 19/11/2008	500.800,00		500.800,00		500.800,00		
38	31/12/2008			223.360,00		223.360,00				

1. LILT
1.03.02.18.999 Altri acquisti di servizi sanitari n.a.c.

Num.	Riga	Data	Creditore/Beneficiario	Causale	Iniziale	Variazioni	Totale	Pagato	Da pagare
Anno 2008									
57	1	31/12/2008	LEGA ITALIANA PER LA LOTTA CONTRO I TUMORI SEDE CENTRALE	CONTRIBUTO SEZIONI PROGETTO ASSISTENZA ACCONTO FASE 3	223.360,00		223.360,00		223.360,00
	2	31/12/2008	E.O. OSPEDALI GALLIERA DI GENOVA	saldo progetto ricerca 07/08 - zanardi	146.901,00		146.901,00		15.009,00
	3	31/12/2008	ISTITUTO EUROPEO DI ONCOLOGIA	saldo progetto ricerca 14/08 - bonanni	15.009,00		15.009,00		29.022,00
	4	31/12/2008	ISTITUTO NAZ. TUMORI "REGINA ELENA" I.FO.	saldo progetto ricerca 15/08 - Venuti	29.022,00		29.022,00		29.250,00
	5	31/12/2008	FONDAZIONE IRCCS ISTITUTO NAZIONALE DEI TUMORI	saldo progetto ricerca 18/08 - bertario	29.250,00		29.250,00		29.250,00
	6	31/12/2008	DIPARTIMENTO SC. MEDICHE E DEL LAVORO - UNIVERSITA' FOGGIA	saldo progetto ricerca 26/08 - cignarelli	15.120,00		15.120,00		15.120,00
	7	31/12/2008	DIPARTIMENTO SCIENZE CLINICHE - UNIVERSITA' LA SAPIENZA DI ROMA	saldo progetto ricerca 31/08 - corazzari	29.250,00		29.250,00		29.250,00
59	4	31/12/2008	LEGA ITALIANA PER LA LOTTA CONTRO I TUMORI SEDE CENTRALE	PROGETTO ALLEANZA CONTRO CANCRO	2.287,25		2.287,25		2.287,25
Totale Residui Anno 2008					873.348,25	0,00	873.348,25	0,00	873.348,25
Anno 2013									
689	1	17/09/2013	SEZ. PROV. BOLOGNA - LEGA ITALIANA LOTTA CONTRO	MiUR progetti ricerca scientifica 5 per mille anno 2011 (redditi 2010) PROGETTO Ruolo	185.261,88		185.261,88		46.761,88
	1	31/12/2013			36.000,00		36.000,00		36.000,00

1. LILT

1.03.02.18.999 Altri acquisti di servizi sanitari n.a.c.

Anno 2013

Num.	Riga Data	Creditore/Beneficiario	Causale	Iniziale	Variazioni	Totale	Pagato	Da pagare
		TUMORI	dei genotipi di HPV nella genesi del cervicocarcinoma. Il ruolo delle infezioni singole e multiple nelle lesioni cervicali squamose di alto grado e nei carcinomi invasivi.					
2	31/12/2013	SEZ. PROV. CUNEO - LEGA ITALIANA LOTTA CONTRO TUMORI	MILUR progetti ricerca scientifica 5 per mille anno 2011 (redditi 2010) PROGETTO Epigenomica e trascrittomica in linee cellulari di carcinoma del distretto cervico-encefalico cresciute in ipossia	20.000,00		20.000,00		20.000,00
5	31/12/2013	SEZ. PROV. PALERMO - LEGA ITALIANA LOTTA CONTRO TUMORI	MILUR progetti ricerca scientifica 5 per mille anno 2011 (redditi 2010) - PROGETTO PALERMO La tecnica bio impedenzimetrica come nuovo criterio di valutazione pre trattamento del paziente neoplastico anziano	10.000,00		10.000,00		10.000,00
6	31/12/2013	SEZ. PROV. ROVIGO - LEGA ITALIANA LOTTA CONTRO TUMORI	MILUR progetti ricerca scientifica 5 per mille anno 2011 (redditi 2010) - PROGETTO ROVIGO Network dei sistemi di degradazione della matrice extracellulare, angiogenesi e riparo del dna nei carcinomi polmonari: possibili bersagli per contrastare la diffusione e l'invasività tumorale	14.000,00		14.000,00		14.000,00
8	31/12/2013	SEZ. PROV. TRENTO - LEGA ITALIANA LOTTA CONTRO TUMORI	MILUR progetti ricerca scientifica 5 per mille anno 2011 (redditi 2010) TRENTO Studio delle vie metaboliche nel melanoma attraverso un approccio immunostocchimico e di biologia molecolare	10.500,00		10.500,00		10.500,00
9	31/12/2013	SEZ. PROV. TREVISO - LEGA ITALIANA LOTTA CONTRO	MILUR progetti ricerca scientifica 5 per mille anno 2011 (redditi 2010) La radioterapia	33.000,00		33.000,00		33.000,00

1. LILT

1.03.02.18.999 Altri acquisti di servizi sanitari n.a.c.

Num.	Riga Data	Creditore/Beneficiario	Causale	Iniziale	Variazioni	Totale	Pagato	Da pagare
Anno 2013								
		TUMORI	intraoperatoria					
10	31/12/2013	SEZ. PROV. VARESE - LEGA ITALIANA LOTTA CONTRO TUMORI	MiUR progetti ricerca scientifica 5 per mille anno 2011 (redditi 2010) VARESE Ipometilazione e attivazione trascrizionale delle sequenze line-1: utilità clinica nella diagnosi precoce del carcinoma colorettale	15.000,00		15.000,00		15.000,00
Totale Residui Anno 2013				185.261,88	0,00	185.261,88	0,00	185.261,88
Anno 2014								
599	18/12/2014			391.050,77		391.050,77		
1	18/12/2014	SEZ. PROV. BOLOGNA - LEGA ITALIANA LOTTA CONTRO TUMORI	Bando di ricerca sanitaria anno 2014 Attività fisica e alimentazione nella riabilitazione del paziente oncologico. € 16.099	6.439,60		6.439,60		6.439,60
2	18/12/2014		SPESE AMMINISTRATIVE - Bando di ricerca sanitaria anno 2014	9.302,17		9.302,17		9.302,17
3	31/12/2014	SEZ. PROV. CATANIA - LEGA ITALIANA LOTTA CONTRO TUMORI	Bando di ricerca sanitaria anno 2014 Analisi di microRNA circolanti nella diagnosi precoce del cancro della vescica € 127.500	51.000,00		51.000,00		51.000,00
4	31/12/2014	SEZ. PROV. FIRENZE - LEGA ITALIANA LOTTA CONTRO TUMORI	Bando di ricerca sanitaria anno 2014 Intervento psico-educazionale di gruppo per pazienti con tumore alla prostata. € 42.500	17.000,00		17.000,00		17.000,00
5	31/12/2014	SEZ. PROV. GENOVA - LEGA ITALIANA LOTTA CONTRO TUMORI	Bando di ricerca sanitaria anno 2014 Dal rischio di malattia ai mali di rischio: validazione di strumenti psicometrici per la consulenza genetica oncologica. € 68.000	27.200,00		27.200,00		27.200,00

1. LILT

1.03.02.18.999 Altri acquisti di servizi sanitari n.a.c.

Num.	Riga Data	Creditore/Beneficiario	Causale	Iniziale	Variazioni	Totale	Pagato	Da pagare
2014								
6	31/12/2014	SEZ. PROV. MILANO - LEGA ITALIANA LOTTA CONTRO TUMORI	Bando di ricerca sanitaria anno 2014 Specchio riflesso: un intervento di prevenzione primaria del labagismo nella prima adolescenza. € 52.190	20.876,00		20.876,00		20.876,00
7	31/12/2014	SEZ. PROV. MILANO - LEGA ITALIANA LOTTA CONTRO TUMORI	Bando di ricerca sanitaria anno 2014 SEZ MILANO 2 - Valutazione endocrino-metabolica in pazienti affette da carcinoma della mammella. 8.882,50	3.553,00		3.553,00		3.553,00
8	31/12/2014	SEZ. PROV. PALERMO - LEGA ITALIANA LOTTA CONTRO TUMORI	Bando di ricerca sanitaria anno 2014 SEZ PALERMO HPV... conoscerlo per non tenerlo	45.900,00		45.900,00		45.900,00
9	31/12/2014	SEZ. PROV. PARMA - LEGA ITALIANA LOTTA CONTRO TUMORI	Bando di ricerca sanitaria anno 2014 - PARMA Esercizio fisico post-trattamento chemioterapico adiuvante nella neoplasia della mammella e del colon: proposta di un nuovo percorso riabilitativo-assistenziale e di promozione di stili di vita. € 68.850	27.540,00		27.540,00		27.540,00
10	31/12/2014	SEZ. PROV. PERUGIA - LEGA ITALIANA LOTTA CONTRO TUMORI	Bando di ricerca sanitaria anno 2014 - PERUGIA Nuove frontiere nella diagnosi e nel trattamento personalizzato del cancro della mammella: la firma genetica. € 127.500	51.000,00		51.000,00		51.000,00
11	31/12/2014	SEZ. PROV. REGGIO EMILIA - LEGA ITALIANA LOTTA CONTRO TUMORI	Bando di ricerca sanitaria anno 2014 REGGIO EMILIA Il modello metodologico di Luoghi di Prevenzione: Implicazioni formative e educative del laboratorio di Neuropsicobiologia denominato "Human Neuroscience Lab" negli interventi di Prevenzione degli stili di vita a rischio in applicazione del Modello Transi 127.500	51.000,00		51.000,00		51.000,00

1. LILT

1.03.02.18.999 Altri acquisti di servizi sanitari n.a.c.

Anno	Riga	Data	Creditore/Beneficiario	Causale	Iniziale	Variazioni	Totale	Pagato	Da pagare
------	------	------	------------------------	---------	----------	------------	--------	--------	-----------

2014	12	31/12/2014	SEZ. PROV. ROVIGO - LEGA ITALIANA LOTTA CONTRO TUMORI	Bando di ricerca sanitaria anno 2014 ROVIGO "Non ho l'età": ricerca di marcatori leucocitari per la personalizzazione dello screening e della chemio prevenzione nel tumore mammario. 73.100	29.240,00		29.240,00		29.240,00
------	----	------------	---	--	-----------	--	-----------	--	-----------

2014	13	31/12/2014	SEZ. PROV. TORINO - LEGA ITALIANA LOTTA CONTRO TUMORI	Bando di ricerca sanitaria anno 2014 TORINO Impatto del recettore androgenico nella prognosi e nel trattamento del carcinoma della mammella 127.500	51.000,00		51.000,00		51.000,00
------	----	------------	---	---	-----------	--	-----------	--	-----------

Totale Residui Anno 2014 391.050,77 0,00 391.050,77 0,00 391.050,77

Anno 2015

2015	390	17/11/2015			703.044,40		703.044,40		
	1	18/12/2015	BARONE CARLO	compenso commissione progetti di ricerca	1.000,00		1.000,00		1.000,00

2015	2	31/12/2015	SEZ. PROV. CAMPOBASSO - LEGA ITALIANA LOTTA CONTRO TUMORI	SEZ PROV CAMPOBASSO 5X1000 2013 - PROGETTO "determinanti della salute: attivazione di laboratori didattico-interattivi multimediali per facilitare nei giovani il cambiamento degli stili di vita a rischio sia nel contesto scolastico che in contesti informali extrascolastici"	46.400,00		46.400,00		46.400,00
------	---	------------	---	--	-----------	--	-----------	--	-----------

2015	3	31/12/2015	PROCCACCINI EUGENIO	PROGETTI DI RICERCA SANITARIA PER MILLE 2014 (REDDITI 2013) MINISTERO DELLA SALUTE- BANDO DI RICERCA 2015 - RIMBORSI COMMISSIONE RIVELLI/PISTOLESE..... GIORNATA DELLA RICERCA	1.000,00		1.000,00		1.000,00
------	---	------------	---------------------	--	----------	--	----------	--	----------

2015	5	31/12/2015	SEZ. PROV. SONDRIO - LEGA ITALIANA LOTTA CONTRO	rimborsi spese missione - GIORNATA DELLA RICERCA 2016GIORNATA DELLA	168,50		168,50		168,50
------	---	------------	---	---	--------	--	--------	--	--------

1. LILT

1.03.02.18.999 Altri acquisti di servizi sanitari n.a.c.

Num.	Riga	Data	Creditore/Beneficiario	Causale	Iniziale	Variazioni	Totale	Pagato	Da pagare
Anno 2015									
6	31/12/2015		SEZ. PROV. PISTOIA - LEGA ITALIANA LOTTA CONTRO TUMORI	ricorsi spese missione - GIORNATA DELLA RICERCA 2016 GIORNATA DELLA RICERCA	96,80		96,80		96,80
7	31/12/2015		VIANA LUIGI	ricorsi spese missione - GIORNATA DELLA RICERCA 2016 GIORNATA DELLA RICERCA	424,00		424,00		424,00
8	31/12/2015		VIANA LUIGI	ricorsi spese missione - GIORNATA DELLA RICERCA 2016	173,60		173,60		173,60
9	31/12/2015		SEZ. PROV. BARI - LEGA ITALIANA LOTTA CONTRO TUMORI	ricorsi spese missione - GIORNATA DELLA RICERCA 2016	209,56		209,56		209,56
10	31/12/2015		SEZ. PROV. ORISTANO - LEGA ITALIANA LOTTA CONTRO TUMORI	ricorsi spese missione - GIORNATA DELLA RICERCA 2016	210,98		210,98		210,98
11	31/12/2015		SEZ. PROV. LECCE - LEGA ITALIANA LOTTA CONTRO TUMORI	ricorsi spese missione - GIORNATA DELLA RICERCA 2016	103,90		103,90		103,90
12	31/12/2015		SEZ. PROV. REGGIO CALABRIA - LEGA ITALIANA LOTTA CONTRO TUMORI	ricorsi spese missione - GIORNATA DELLA RICERCA 2016	112,00		112,00		112,00
13	31/12/2015		SEZ. PROV. NAPOLI - LEGA ITALIANA LOTTA CONTRO TUMORI	ricorsi spese missione - GIORNATA DELLA RICERCA 2016	171,20		171,20		171,20
14	31/12/2015		SEZ. PROV. UDINE - LEGA ITALIANA LOTTA CONTRO TUMORI	ricorsi spese missione - GIORNATA DELLA RICERCA 2016	184,04		184,04		184,04
15	31/12/2015		SEZ. PROV. CAGLIARI - LEGA	ricorsi spese missione - GIORNATA	153,58		153,58		153,58

1. LILT

1.03.02.18.999 Altri acquisti di servizi sanitari n.a.c.

Num.	Riga Data	Creditore/Beneficiario	Causale	Iniziale	Variazioni	Totale	Pagato	Da pagare
Anno 2015								
16	31/12/2015	SEZ. PROV. PAVIA - LEGA ITALIANA LOTTA CONTRO TUMORI	rimborsi spese missione - GIORNATA DELLA RICERCA 2016	133,50		133,50		133,50
17	31/12/2015	SEZ. PROV. COMO - LEGA ITALIANA LOTTA CONTRO TUMORI	rimborsi spese missione - GIORNATA DELLA RICERCA 2016	100,72		100,72		100,72
18	31/12/2015	CARLO LA VECCHIA - COD. FISC. LVCCRL55B27F205H	rimborsi spese missione - GIORNATA DELLA RICERCA 2016	213,77		213,77		213,77
19	31/12/2015	MINIUSSI UMBERTO	rimborsi spese missione - GIORNATA DELLA RICERCA 2016	218,04		218,04		218,04
20	31/12/2015	SEZ. PROV. TRENTO - LEGA ITALIANA LOTTA CONTRO TUMORI	rimborsi spese missione - GIORNATA DELLA RICERCA 2016	168,00		168,00		168,00
21	31/12/2015	SEZ. PROV. TREVISO - LEGA ITALIANA LOTTA CONTRO TUMORI	rimborsi spese missione - GIORNATA DELLA RICERCA 2016	343,64		343,64		343,64
22	31/12/2015	SEZ. PROV. BERGAMO - LEGA ITALIANA LOTTA CONTRO TUMORI	rimborsi spese missione - GIORNATA DELLA RICERCA 2016	137,80		137,80		137,80
23	31/12/2015	DI SOTTO PIETRO	rimborsi spese missione - GIORNATA DELLA RICERCA 2016	97,50		97,50		97,50
24	31/12/2015	SEZ. PROV. LECCO - LEGA ITALIANA LOTTA CONTRO TUMORI	rimborsi spese missione - GIORNATA DELLA RICERCA 2016	99,50		99,50		99,50
25	31/12/2015	SEZ. PROV. GENOVA - LEGA ITALIANA LOTTA CONTRO	rimborsi spese missione - GIORNATA DELLA RICERCA 2016	358,74		358,74		358,74

1. LILT

1.03.02.18.999 Altri acquisti di servizi sanitari n.a.c.

Anno	Num.	Riga	Data	Creditore/Beneficiario	Causale	Iniziale	Variazioni	Totale	Pagato	Da pagare
2015				TUMORI						
		26	31/12/2015	SEZ. PROV. CUNEO - LEGA ITALIANA LOTTA CONTRO TUMORI	rimborsi spese missione - GIORNATA DELLA RICERCA 2016 GIORNATA DELLA RICERCA	96,91		96,91		96,91
		27	31/12/2015	SEZ. PROV. TARANTO - LEGA ITALIANA LOTTA CONTRO TUMORI	rimborsi spese missione - GIORNATA DELLA RICERCA 2016	238,66		238,66		238,66
		28	31/12/2015	SEZ. PROV. NUORO - LEGA ITALIANA LOTTA CONTRO TUMORI	rimborsi spese missione - GIORNATA DELLA RICERCA 2016	139,58		139,58		139,58
		29	31/12/2015	SEZ. PROV. GROSSETO - LEGA ITALIANA LOTTA CONTRO TUMORI	rimborsi spese missione - GIORNATA DELLA RICERCA 2016	26,50		26,50		26,50
		30	31/12/2015	SEZ. PROV. PARMA - LEGA ITALIANA LOTTA CONTRO TUMORI	rimborsi spese missione - GIORNATA DELLA RICERCA 2016	100,10		100,10		100,10
		31	31/12/2015	SEZ. PROV. FIRENZE - LEGA ITALIANA LOTTA TUMORI	rimborsi spese missione - GIORNATA DELLA RICERCA 2016	74,00		74,00		74,00
		32	31/12/2015	CUSANO OTO	rimborsi spese missione - GIORNATA DELLA RICERCA 2016	258,60		258,60		258,60
		33	31/12/2015	FILIPPELLI GIANFRANCO	rimborsi spese missione - GIORNATA DELLA RICERCA 2016	89,00		89,00		89,00
		34	31/12/2015	LEGA ITALIANA PER LA LOTTA CONTRO I TUMORI SEDE CENTRALE	PROGETTI DI RICERCA SANITARIA PER MILLE 2014 (REDDITI 2013) MINISTERO DELLA SALUTE- BANDO DI RICERCA 2015 - RIMBORSI COMMISSIONE RIVELLI/PISTOLESE..... GIORNATA DELLA RICERCA	10.996,17		10.996,17		10.996,17

1. LILT

1.03.02.18.999 Altri acquisti di servizi sanitari n.a.c.

Num.	Riga Data	Creditore/Beneficiario	Causale	Iniziale	Variations	Totale	Pagato	Da pagare
Anno 2015								
35	31/12/2015	SEZ. PROV. CATANZARO - LEGA ITALIANA LOTTA CONTRO TUMORI	SEZ CATANZARO PROGETTO 5X1000 2013 "Osservatorio Oncologico Regionale Ricerca e sperimentazione di un modello unico regionale di analisi e valutazione del rischio oncologico, integrato con la gestione dell'attività ambulatoriale polispecialistica delle Sezioni LILT"	71.760,00		71.760,00		71.760,00
36	31/12/2015	SEZ. PROV. CROTONE - LEGA ITALIANA LOTTA CONTRO TUMORI	SEZ. PROV CROTONE PROGETTO "La scuola della salute. La prevenzione oncologica primaria: dalla famiglia alla scuola. Verso la promozione di processi di cambiamento di stili di vita incentrati su sana alimentazione negli studenti della scuola primaria e secondaria di primo grado" 5X1000 ANNO 2013	45.323,20		45.323,20		45.323,20
37	31/12/2015	SEZ. PROV. FIRENZE - LEGA ITALIANA LOTTA CONTRO TUMORI	SEZ. FIRENZE PROGETTO "Valutazione della fattibilità e dell'impatto di popolazione di un Network per la Prevenzione nell'Area Vasta Fiorentina. Informazione e orientamento di soggetti a rischio per interventi individuali e di gruppo per la riduzione del rischio di tumore. 5X1000 2013	72.000,00		72.000,00		72.000,00
38	31/12/2015	SEZ. PROV. LECCE - LEGA ITALIANA LOTTA CONTRO TUMORI	SEZ. LECCE PROGETTO "SISTEMI DI VALUTAZIONE DELLE CORRELAZIONI TRA GENOTOSICITA' DEI SUOLI E NEOPLASIE IN AREE A RISCHIO PER LA SALUTE UMANA (Acronimo: GENE0) 5X1000 2013	72.000,00		72.000,00		72.000,00
39	31/12/2015	SEZ. PROV. NOVARA - LEGA	SEZ. NOVARA PROGETTO "EFFICACIA	72.000,00		72.000,00		72.000,00

1. LILT

1.03.02.18.999 Altri acquisti di servizi sanitari n.a.c.

Num.	Riga	Data	Creditore/Beneficiario	Causale	Iniziale	Variazioni	Totale	Pagato	Da pagare
Anno 2015									
40	31/12/2015		ITALIANA LOTTA CONTRO TUMORI	DEL COUNSELING BREVE PER LA CESSAZIONE DEL FUMO DI TABACCO IN UN PRONTO SOCCORSO					
			SEZ. PROV. REGGIO EMILIA - LEGA ITALIANA LOTTA CONTRO TUMORI	SEZ. PROV. REGGIO EMILIA PROGETTO " Cambiare stili di vita non salutarî per la prevenzione della malattia neoplastica: studio sulla valutazione di efficacia degli strumenti operativi (organizzativi, gestionali, pratici) nei setting luoghi di lavoro, comunit� scolastiche, servizi sanitari." 5X1000 ANNO 2013	72.000,00		72.000,00		72.000,00
41	31/12/2015		SEZ. PROV. MILANO - LEGA ITALIANA LOTTA CONTRO TUMORI	SEZ. MILANO " Studio pilota sul ruolo delle cellule tumorali circolanti (CTC) nella diagnosi precoce del tumore polmonare 5X1000 ANNO 2013	72.000,00		72.000,00		72.000,00
42	31/12/2015		SEZ. PROV. TRENTO - LEGA ITALIANA LOTTA CONTRO TUMORI	PROGETTO Diagnosi precoce non invasiva di carcinoma colon-rettale: un approccio integrato basato su marcatori di RNA non codificante e di microbioma intestinale FONDI 5X 1000 2013	72.000,00		72.000,00		72.000,00
43	31/12/2015		SEZ. PROV. TRIESTE - LEGA ITALIANA LOTTA CONTRO TUMORI	PROGETTO " Valutazione del Circulating or cell-free DNA (cfDNA) e cfDNA integrity (cfDI) come potenziale bio-marcatore nella diagnosi precoce del tumore della mammella FONDI 5 X 1000 ANNO 2013	72.000,00		72.000,00		72.000,00
44	31/12/2015		SEZ. PROV. MANTOVA - LEGA ITALIANA LOTTA CONTRO TUMORI	PROGETTO " Correlazione tra risposta alle terapie loco-regionali /chirurgiche e i trascritti genici circolanti nelle neoplasie neuroendocrine FONDI 5 X 1000 ANNO 2013	17.662,31		17.662,31		17.662,31



1. LILT

1.03.02.18.999 Altri acquisti di servizi sanitari n.a.c.

Num.	Riga Data	Creditore/Beneficiario	Causale	Iniziale	Variazioni	Totale	Pagato	Da pagare
Anno 2015								
391	17/11/2015			165.537,69		165.537,69		
1	31/12/2015	SEZ. PROV. MANTOVA - LEGA ITALIANA LOTTA CONTRO TUMORI	PROGETTO "Correlazione tra risposta alle terapie loco-regionali /chirurgiche e i trascritti genici circolanti nelle neoplasie neuroendocrine FONDI 5 X 1000 ANNO 2013	54.337,69		54.337,69		54.337,69

2	31/12/2015	SEZ. PROV. NAPOLI - LEGA ITALIANA LOTTA CONTRO TUMORI	PROGETTI DI RICERCA 5 X 1000 anno 2013 "Percorsi innovativi nella riabilitazione delle pazienti con cancro della mammella: educazione alimentare, attività fisica e assunzione di vitamina D quali strumenti per il miglioramento della qualità della vita.	39.200,00		39.200,00		39.200,00
3	31/12/2015	SEZ. PROV. ROMA - LEGA ITALIANA LOTTA CONTRO TUMORI	PROGETTI DI RICERCA 5 X 1000 anno 2013 Promuovere il self-care e migliorare la qualità di vita: percorsi innovativi di riabilitazione del paziente stornizzato attraverso il modello del Case Management. Uno studio multicentrico	72.000,00		72.000,00		72.000,00

1.03.02.19.004 Servizi di rete per trasmissione dati e VoIP e relativa manutenzione

Num.	Riga Data	Creditore/Beneficiario	Causale	Iniziale	Variazioni	Totale	Pagato	Da pagare
Anno 2015								
180	15/03/2015			100,00		100,00		
1	15/03/2015	MC LINK	SERVIZIO ANNUALE MC LINK ADSL	100,00		100,00		100,00
450	31/12/2015			30,50		30,50		
Totale Residui Anno 2015				868.582,09	0,00	868.582,09	0,00	868.582,09
Totali Sotto capitolo 1.03.02.18.999				2.411.242,99	0,00	2.411.242,99	0,00	2.411.242,99

1. LILT

1.03.02.19.004 Servizi di rete per trasmissione dati e VoIP e relativa manutenzione

Num.	Riga Data	Creditore/Beneficiario	Causale	Iniziale	Variazioni	Totale	Pagato	Da pagare
Anno 2015								
467	1 31/12/2015	MC LINK	attivazione MCLINK servizio voce	30,50		30,50		30,50
	31/12/2015			27,65		27,65		
1	31/12/2015	ARUBA SPA	ARUBA ANNO 2015/2016	27,65		27,65		27,65
478	31/12/2015			155,46		155,46		
1	31/12/2015	INTERACTIVE S.R.L.	Intervento di assistenza tecnica informatica su centralino LILT	155,46		155,46		155,46
Totale Residui Anno 2015				313,61	0,00	313,61	0,00	313,61
Totale Sotto capitolo 1.03.02.19.004				313,61	0,00	313,61	0,00	313,61

1.03.02.19.009 Servizi per le postazioni di lavoro e relativa manutenzione

Num.	Riga Data	Creditore/Beneficiario	Causale	Iniziale	Variazioni	Totale	Pagato	Da pagare
Anno 2015								
395	18/11/2015			341,60		341,60		
1	18/11/2015	GESINF S.R.L.	Accettazione Vs Offerta del 23/10/2015, n. OF15084, prot. 2015E0003646 del 27/10/2015, per il corso di formazione per utenti EDOK	341,60		341,60		341,60
Totale Residui Anno 2015				341,60	0,00	341,60	0,00	341,60
Totale Sotto capitolo 1.03.02.19.009				341,60	0,00	341,60	0,00	341,60

1.04.01.01.001 Trasferimenti correnti a Ministeri

Num.	Riga Data	Creditore/Beneficiario	Causale	Iniziale	Variazioni	Totale	Pagato	Da pagare
Anno 2006								
50	31/12/2006			4.025,31		4.025,31		

1. LILT
1.04.01.01.001 Trasferimenti correnti a Ministeri

Num.	Riga Data	Creditore/Beneficiario	Causale	Iniziale	Variazioni	Totale	Pagato	Da pagare
Anno 2006								
	1	31/12/2006	MINISTERO ECONOMIA E FINANZE	4.025,31		4.025,31		4.025,31
			Trasfe passivi allo Stato					
			Totale Residui Anno 2006	4.025,31	0,00	4.025,31	0,00	4.025,31
			Totale Sotto capitolo 1.04.01.01.001	4.025,31	0,00	4.025,31	0,00	4.025,31

1.10.99.99.999 Altre spese correnti n.a.c.

Num.	Riga Data	Creditore/Beneficiario	Causale	Iniziale	Variazioni	Totale	Pagato	Da pagare
Anno 2012								
	1.074	26/11/2012		3.327,59		3.327,59		
	1	26/11/2012	VICCONTE GAETANO PRATTICA 416/2008 LILT/E BORLANDI E M. GRANATA	3.327,59		3.327,59		3.327,59
			Totale Residui Anno 2012	3.327,59	0,00	3.327,59	0,00	3.327,59
			Totale Sotto capitolo 1.10.99.99.999	3.327,59	0,00	3.327,59	0,00	3.327,59

2.02.01.05.002 Attrezzature sanitarie

Num.	Riga Data	Creditore/Beneficiario	Causale	Iniziale	Variazioni	Totale	Pagato	Da pagare
Anno 2012								
	1.200	31/12/2012		1.689,00		1.689,00		
	1	31/12/2012	SIEMENS S.P.A.	1.689,00		1.689,00		1.689,00
			acquisto mammografo					
			Totale Residui Anno 2012	1.689,00	0,00	1.689,00	0,00	1.689,00
			Totale Sotto capitolo 2.02.01.05.002	1.689,00	0,00	1.689,00	0,00	1.689,00

2.02.01.07.004 Apparati di telecomunicazione

Num.	Riga Data	Creditore/Beneficiario	Causale	Iniziale	Variazioni	Totale	Pagato	Da pagare

1. LILT

2.02.01.07.004 Apparati di telecomunicazione

Num.	Riga Data	Creditore/Beneficiario	Causale	Iniziale	Variations	Totale	Pagato	Da pagare
Anno 2012								
1.226	31/12/2012			647,78		647,78		
1	31/12/2012	INTERACTIVE S.R.L.	APPARECCHIATURE TELEFONICHE via nomentana 303 € 21.838,08	647,78		647,78		647,78
Totale Residui Anno 2012				647,78	0,00	647,78	0,00	647,78
Totali Sotto capitolo 2.02.01.07.004				647,78	0,00	647,78	0,00	647,78
2.02.01.09.999 Beni immobili n.a.c.								
Anno 2012								
1.232	31/12/2012			36,00		36,00		
1	31/12/2012	HAPPY HOUSE S.R.L.	lavori via nomentana 303 Roma	36,00		36,00		36,00
Totale Residui Anno 2012				36,00	0,00	36,00	0,00	36,00
Totali Sotto capitolo 2.02.01.09.999				36,00	0,00	36,00	0,00	36,00

7.01.02.01.001 Versamenti di ritenute erariali su Redditi da lavoro dipendente riscosse per conto terzi

Num.	Riga Data	Creditore/Beneficiario	Causale	Iniziale	Variations	Totale	Pagato	Da pagare
Anno 2015								
453	31/12/2015			13.710,83		13.710,83		
1	31/12/2015	BANCA D'ITALIA TESORERIA DELLO STATO SEZIONE DI ROMA	VERSAMENTO RITENUTE IRPEF DIP LILT DEL MESE DI DICEMBRE 2015	13.710,83		13.710,83		13.710,83
Totale Residui Anno 2015				13.710,83	0,00	13.710,83	0,00	13.710,83
Totali Sotto capitolo 7.01.02.01.001				13.710,83	0,00	13.710,83	0,00	13.710,83
7.01.02.02.001 Versamenti di ritenute previdenziali e assistenziali su Redditi da lavoro dipendente								

1. LILT

riscosse per conto terzi

Num.	Riga Data	Creditore/Beneficiario	Causale	Iniziale	Variazioni	Totale	Pagato	Da pagare
Anno 2015								
454	31/12/2015			4.700,31		4.700,31		
1	31/12/2015	BANCA D'ITALIA TESORERIA DELLO STATO SEZIONE DI ROMA	VERSAMENTO RITENUTE INPS A CARICO DIP. DEL MESE DI DICEMBRE 2015	4.700,31		4.700,31		4.700,31
456	31/12/2015			149,30		149,30		
1	31/12/2015	BANCA D'ITALIA TESORERIA DELLO STATO SEZIONE DI ROMA	VERSAMENTO RITENUTE INPS CXX A CARICO CO.CO.CO. DEL MESE DI DICEMBRE 2015	149,30		149,30		149,30
457	31/12/2015			17,65		17,65		
1	31/12/2015	BANCA D'ITALIA TESORERIA DELLO STATO SEZIONE DI ROMA	VERSAMENTO RITENUTE CPDEL A CARICO DIP. LILT DEL MESE DI DICEMBRE 2015	17,65		17,65		17,65
458	31/12/2015			1.542,87		1.542,87		
1	31/12/2015	BANCA D'ITALIA TESORERIA DELLO STATO SEZIONE DI ROMA	VERSAMENTO RITENUTE INPDAP CPDEL A CARICO DG DEL MESE DI DICEMBRE 2015	1.542,87		1.542,87		1.542,87
Totale Residui Anno 2015				6.410,13	0,00	6.410,13	0,00	6.410,13
Totali Sotto capitolo 7.01.02.02.001				6.410,13	0,00	6.410,13	0,00	6.410,13
7.01.02.99.999 Altri versamenti di ritenute al personale dipendente per conto di terzi								
Num.	Riga Data	Creditore/Beneficiario	Causale	Iniziale	Variazioni	Totale	Pagato	Da pagare
Anno 2015								
469	31/12/2015			812,37		812,37		812,37
Totale Residui Anno 2015				812,37	0,00	812,37	0,00	812,37

1. LILT

7.01.02.99.999 Altri versamenti di ritenute al personale dipendente per conto di terzi

Num.	Riga Data	Creditore/Beneficiario	Causale	Iniziale	Variazioni	Totale	Pagato	Da pagare	
				Totale Sotto capitolo 7.01.02.99.999	812,37	0,00	812,37	0,00	812,37

7.02.01.02.001 Acquisto di servizi per conto di terzi

Num.	Riga Data	Creditore/Beneficiario	Causale	Iniziale	Variazioni	Totale	Pagato	Da pagare
------	-----------	------------------------	---------	----------	------------	--------	--------	-----------

Anno 2008

136	31/12/2008			840,00		840,00		
1	31/12/2008	SEZ. PROV. AGRIGENTO - LEGA ITALIANA LOTTA CONTRO I TUMORI	SEZ PROV LILT AGRIGENTO	840,00		840,00		840,00
Totale Residui Anno 2008				840,00	0,00	840,00	0,00	840,00

Anno 2011

794	31/12/2011			17.287,99		17.287,99		
2	31/12/2011	LEGA ITALIANA PER LA LOTTA CONTRO I TUMORI SEDE CENTRALE	progetto ISS ACC WP3.2	17.287,99		17.287,99		17.287,99
Totale Residui Anno 2011				17.287,99	0,00	17.287,99	0,00	17.287,99

Anno 2012

1.228	31/12/2012			63,00		63,00		
1	31/12/2012	AUTINO CARLA	rimborso spese anticipate	63,00		63,00		63,00
Totale Residui Anno 2012				63,00	0,00	63,00	0,00	63,00

Anno 2013

736	17/10/2013			4,00		4,00		
1	17/10/2013	EXPERTA RES S.R.L.	EXPERTA RES - REALIZZAZIONE NASTRINI ROSA 2013	4,00		4,00		4,00
Totale Residui Anno 2013				4,00	0,00	4,00	0,00	4,00

1.055 31/12/2013

55,00

55,00

1. LILT

7.02.01.02.001 Acquisto di servizi per conto di terzi

Num.	Riga	Data	Creditore/Beneficiario	Causale	Iniziale	Variazioni	Totale	Pagato	Da pagare
Anno 2013									
9	31/12/2013	SEZ. PROV. NAPOLI - LEGA ITALIANA LOTTA CONTRO TUMORI	RIMB. SPESE PRESTAZIONI EFFETTUATE ASSISTITI DIP. HP DEL MESE DI AGO SETT	27,50		27,50		27,50	
10	31/12/2013	SEZ. PROV. PADOVA - LEGA ITALIANA LOTTA CONTRO TUMORI	OTT 2013 NOTA ADD. 33 DEL 22/11/2013 RIMB. SPESE PRESTAZIONI EFFETTUATE ASSISTITI DIP. HP DEL MESE DI AGO SETT	27,50		27,50		27,50	
1.068	31/12/2013	LEGA ITALIANA PER LA LOTTA CONTRO I TUMORI SEDE CENTRALE	OTT 2013 NOTA ADD. 33 DEL 22/11/2013 HP ENTERPRICE SERVICE ITALIA SRL	5.009,43		5.009,43		5.009,43	
1.069	31/12/2013	TORINO FRANCESCO	SOMME PER C/ISNAM COMPENSO ANNUALE FIGURA PROFESSIONALE	11.063,43		11.063,43		11.063,43	
1.071	31/12/2013	LEGA ITALIANA PER LA LOTTA CONTRO I TUMORI SEDE CENTRALE	SOMME PER C/ W. VALERI	300,00		300,00		300,00	
1.072	31/12/2013	LEGA ITALIANA PER LA LOTTA CONTRO I TUMORI SEDE CENTRALE	SOMME PER C/ILIT SEZ PROV FROSINONE	500,00		500,00		500,00	
				Totale Residui Anno 2013	16.931,86	0,00	16.931,86	0,00	16.931,86
Anno 2014									
657	31/12/2014				30.000,00		30.000,00		

1. LILT

7.02.01.02.001 Acquisto di servizi per conto di terzi

Num.	Riga	Data	Creditore/Beneficiario	Causale	Iniziale	Variazioni	Totale	Pagato	Da pagare
Anno 2014									
658	1	31/12/2014	LEGA ITALIANA PER LA LOTTA CONTRO I TUMORI SEDE CENTRALE	COMPENSO LAUREATO CONVENZIONE ENI ANNO 2014	30.000,00		30.000,00		30.000,00
658	1	31/12/2014	SEZ. PROV. CAGLIARI - LEGA ITALIANA LOTTA CONTRO TUMORI	ENI QUOTA ONPOLL CAGLIARI MARZO 2014	1.500,00		1.500,00		1.500,00
659	1	31/12/2014	SEZ. PROV. CAGLIARI - LEGA ITALIANA LOTTA CONTRO TUMORI	ENI/ONPOLL - QUOTA SEZ. CAGLIARI MARZO 2014 PRESTAZIONI ASSISTITI CONV. PREVIENI CON ENI	600,00		600,00		600,00
660	1	31/12/2014	SEZ. PROV. SIRACUSA - C/C ONPOLL	QUOTA ONPOLL RAVENNA 2014	7.050,00		7.050,00		7.050,00
661	8	31/12/2014	LEGA ITALIANA PER LA LOTTA CONTRO I TUMORI SEDE CENTRALE	ENI CONVENZIONE - DA VERIFICARE nota n. 55/2014 (€ 16.537)	9.388,00		9.388,00		9.388,00
662	9	31/12/2014	SEZ. PROV. SIRACUSA - LEGA ITALIANA LOTTA CONTRO TUMORI	ENI CONVENZIONE - DA VERIFICARE nota n. 55/2014 (€ 16.537)	12.200,00		12.200,00		12.200,00
663	1	31/12/2014	LEGA ITALIANA PER LA LOTTA CONTRO I TUMORI SEDE CENTRALE	COMPENSO CONVENZIONE SNAM ANNO 2014	5.000,00		5.000,00		5.000,00
		31/12/2014			2,00		2,00		2,00

1. LILT

7.02.01.02.001 Acquisto di servizi per conto di terzi

Num.	Riga	Data	Creditore/Beneficiario	Causale	Iniziale	Variazioni	Totale	Pagato	Da pagare
Anno 2014									
664	31/12/2014				14,00		14,00		
2	31/12/2014		LEGA ITALIANA PER LA LOTTA CONTRO I TUMORI SEDE CENTRALE	BOLLI	14,00		14,00		14,00
665	31/12/2014				110,00		110,00		
1	31/12/2014		SEZ. PROV. ALESSANDRIA - LEGA ITALIANA LOTTA CONTRO TUMORI	STORNO BONIFICO SEZ. PROV ALESSANDRIA ERRATE COORDINATE BANCARIE	110,00		110,00		110,00
Totale Residui Anno 2014					65.864,00	0,00	65.864,00	0,00	65.864,00
Anno 2015									
287	23/07/2015				976,00		976,00		
1	23/07/2015		E.G. S.R.L.	COMPETENZA CONDIZIONATORI SEZ. PROV. LILT DI ROMA - ANNO 2015	976,00		976,00		976,00
462	31/12/2015				16.652,50		16.652,50		
1	31/12/2015		SEZ. PROV. COSENZA - LEGA ITALIANA LOTTA CONTRO TUMORI	NOTA ADD. 27 DEL 02/11/2015 RIMB. ASS. DIP ENI DEL MESE DI SETTEMBRE 2015	55,00		55,00		55,00
2	31/12/2015		SEZ. PROV. LIVORNO - LEGA ITALIANA LOTTA CONTRO TUMORI	NOTA ADD. 27 DEL 02/11/2015 RIMB. ASS. DIP ENI DEL MESE DI SETTEMBRE 2015	70,00		70,00		70,00
3	31/12/2015		SEZ. PROV. LODI - LEGA ITALIANA LOTTA CONTRO TUMORI	NOTA ADD. 27 DEL 02/11/2015 RIMB. ASS. DIP ENI DEL MESE DI SETTEMBRE 2015	2.510,00		2.510,00		2.510,00
4	31/12/2015		SEZ. PROV. MANTOVA - LEGA ITALIANA LOTTA CONTRO	NOTA ADD. 27 DEL 02/11/2015 RIMB. ASS. DIP ENI DEL MESE DI SETTEMBRE	1.762,50		1.762,50		1.762,50

1. LILT

7.02.01.02.001 Acquisto di servizi per conto di terzi

Num.	Riga	Data	Creditore/Beneficiario	Causale	Iniziale	Variations	Totale	Pagato	Da pagare
Anno 2015									
	5	31/12/2015	SEZ. PROV. MILANO - LEGA ITALIANA LOTTA CONTRO TUMORI	2015	11.662,50		11.662,50		11.662,50
	6	31/12/2015	SEZ. PROV. NAPOLI - LEGA ITALIANA LOTTA CONTRO TUMORI	NOTA ADD. 27 DEL 02/11/2015 RIMB. ASS. DIP ENI DEL MESE DI SETTEMBRE 2015	135,00		135,00		135,00
	7	31/12/2015	SEZ. PROV. PAVIA - LEGA ITALIANA LOTTA CONTRO TUMORI	NOTA ADD. 27 DEL 02/11/2015 RIMB. ASS. DIP ENI DEL MESE DI SETTEMBRE 2015	457,50		457,50		457,50
463		31/12/2015							
	1	31/12/2015	SEZ. PROV. MILANO - LEGA ITALIANA LOTTA CONTRO TUMORI	RESTITUZIONE SOMME SEZIONI PROVINCIALI	225,00		225,00		225,00
	2	31/12/2015	SEZ. PROV. FERRARA - LEGA ITALIANA LOTTA CONTRO TUMORI	RESTITUZIONE SOMME SEZIONI PROVINCIALI	200,00		200,00		200,00
	3	31/12/2015	SEZ. PROV. BOLOGNA - LEGA ITALIANA LOTTA CONTRO TUMORI	RESTITUZIONE SOMME SEZIONI PROVINCIALI	100,00		100,00		100,00
474		31/12/2015							
	1	31/12/2015	SEZ. PROV. TORINO - LEGA ITALIANA LOTTA CONTRO TUMORI	Rimb. prestazioni ass. dip. ENI del mese di ottobre 2015	152,50	18.877,50	152,50		152,50
	2	31/12/2015	SEZ. PROV. PADOVA - LEGA ITALIANA LOTTA CONTRO TUMORI	Rimb. prestazioni ass. dip. ENI del mese di ottobre 2015	302,50		302,50		302,50
	3	31/12/2015	SEZ. PROV. LODI - LEGA	Rimb. prestazioni ass. dip. ENI del mese di	3.285,00		3.285,00		3.285,00

1. LILT

7.02.01.02.001 Acquisto di servizi per conto di terzi

Num.	Riga Data	Creditore/Beneficiario	Causale	Iniziale	Variazioni	Totale	Pagato	Da pagare
Anno 2015								
		ITALIANA LOTTA CONTRO TUMORI	ottobre 2015					
4	31/12/2015	SEZ. PROV. MANTOVA - LEGA ITALIANA LOTTA CONTRO TUMORI	Rimb. prestazioni ass. dip. ENI del mese di ottobre 2015	1.200,00		1.200,00		1.200,00
5	31/12/2015	SEZ. PROV. MILANO - LEGA ITALIANA LOTTA CONTRO TUMORI	Rimb. prestazioni ass. dip. ENI del mese di ottobre 2015	12.485,00		12.485,00		12.485,00
6	31/12/2015	SEZ. PROV. NAPOLI - LEGA ITALIANA LOTTA CONTRO TUMORI	Rimb. prestazioni ass. dip. ENI del mese di ottobre 2015	1.245,00		1.245,00		1.245,00
7	31/12/2015	SEZ. PROV. PAVIA - LEGA ITALIANA LOTTA CONTRO TUMORI	Rimb. prestazioni ass. dip. ENI del mese di ottobre 2015	207,50		207,50		207,50
479	31/12/2015	SEZ. PROV. RIETI - LEGA ITALIANA LOTTA CONTRO TUMORI	Restituzione Sezione di RIETI delle somme versate dal comune di Casperia e d erroneamente pervenute alla Sede Centrale	300,00		300,00		300,00
484	31/12/2015	SEZ. PROV. ROMA - LEGA ITALIANA LOTTA CONTRO TUMORI	RESTITUZIONE QUOTE SOCI 2015 PAGATE IN ECCEDEZZA SEZIONE DI ROMA E DI GROSSETO	1.719,00		1.719,00		1.118,00
	31/12/2015	SEZ. PROV. GROSSETO - LEGA ITALIANA LOTTA CONTRO TUMORI	RESTITUZIONE QUOTE SOCI 2015 PAGATE IN ECCEDEZZA SEZIONE DI ROMA E DI GROSSETO	601,00		601,00		601,00
486	31/12/2015	SEZ. PROV. ROVIGO - LEGA	restituzione importo relativo al mandato n.	26.100,00		26.100,00		26.100,00

1. LILT

7.02.01.02.001 Acquisto di servizi per conto di terzi

Num.	Riga	Data	Creditore/Beneficiario	Causale	Iniziale	Variazioni	Totale	Pagato	Da pagare
Anno 2015									
487		31/12/2015	ITALIANA LOTTA CONTRO TUMORI	ROVIGO progetto di ricerca					
	1	31/12/2015	SEZ. PROV. LIVORNO - LEGA ITALIANA LOTTA CONTRO TUMORI	restituzione LIVORNO spese prest. effettuate assistiti Dip. ENI del mese di Luglio 2015 nota add. 23 del 22/9/15-storno causa chiusura coordinate bancarie	657,50		657,50		657,50
490		31/12/2015	LEGA ITALIANA PER LA LOTTA CONTRO I TUMORI SEDE CENTRALE	SOMME DA RESTITUIRE	405,00		405,00		405,00
491		31/12/2015	LEGA ITALIANA PER LA LOTTA CONTRO I TUMORI SEDE CENTRALE	BOLLI SNAM	6,00		6,00		6,00
492		31/12/2015	SEZ. PROV. TORINO - LEGA ITALIANA LOTTA CONTRO TUMORI	SEZ DI TORINO CONVENZIONE HP (DA RESTITUIRE € 161,50)	169,50		169,50		161,50
	2	31/12/2015	SEZ. PROV. TORINO - LEGA ITALIANA LOTTA CONTRO TUMORI	SEZ DI TORINO CONVENZIONE HP (DA RESTITUIRE € 161,50)	8,00		8,00		8,00
493		31/12/2015	LEGA ITALIANA PER LA LOTTA CONTRO I TUMORI SEDE CENTRALE	RIMB. SPESE VIAGGIO	195,11		195,11		195,11
494		31/12/2015			14.930,46		14.930,46		

1. LILT

7.02.01.02.001 Acquisto di servizi per conto di terzi

Num.	Riga	Data	Creditore/Beneficiario	Causale	Iniziale	Variazioni	Totale	Pagato	Da pagare
Anno 2015									
495	1	31/12/2015	LEGA ITALIANA PER LA LOTTA CONTRO I TUMORI SEDE CENTRALE	SOMME NON EROGATE AL FORNITORE OLEIFICIO SANNICANDRO OLIO SNPO 2015 PER TRANSAZIONE CAUSATA DA RITARDO CONSEGNA	14.930,46		14.930,46		14.930,46
					12.500,00		12.500,00		12.500,00
496	1	31/12/2015	LEGA ITALIANA PER LA LOTTA CONTRO I TUMORI SEDE CENTRALE	"PROGETTO GENOMA" SOMME DESTINATE A PROGETTO DI RICERCA SCIENTIFICA DA ASSEGNARE	4.538,00		4.538,00		4.538,00
					4.534,00		4.534,00		4.534,00
	2	31/12/2015	LEGA ITALIANA PER LA LOTTA CONTRO I TUMORI SEDE CENTRALE	SOMME ENI bolli rimb. sett e ott 2015	4,00		4,00		4,00
497	1	31/12/2015	LEGA ITALIANA PER LA LOTTA CONTRO I TUMORI SEDE CENTRALE	progetto scuola del volontariato fondi aimov	55.000,00		55.000,00		55.000,00
					55.000,00		55.000,00		55.000,00
Totale Residui Anno 2015					153.551,57	0,00	153.551,57	0,00	153.551,57
Totale Sotto capitolo 7.02.01.02.001					254.538,42	0,00	254.538,42	0,00	254.538,42
TOTALI GENERALI					3.605.322,20	0,00	3.605.322,20	0,00	3.605.322,20

CONSIGLIO DIRETTIVO NAZIONALE

RIUNIONE DEL 22 aprile 2016

DELIBERAZIONE N.7

OGGETTO: Bilancio Consuntivo 2015 Sede Centrale

COMPONENTI

Presenti

Assenti

Prof. Francesco Schittulli (Presidente)	<input checked="" type="checkbox"/>	<input type="checkbox"/>
Dott.ssa Fabia D'Andrea	<input type="checkbox"/>	<input checked="" type="checkbox"/>
Prof. Domenico F. Rivelli	<input checked="" type="checkbox"/>	<input type="checkbox"/>
Avv. Concetta Stanizzi	<input checked="" type="checkbox"/>	<input type="checkbox"/>
Dott. Mauro Valentini	<input checked="" type="checkbox"/>	<input type="checkbox"/>
Dr. Roberto Noto (Direttore Generale)		

COLLEGIO DEI REVISORI

Dr.ssa Rosa Valicenti (Presidente)	<input checked="" type="checkbox"/>	<input type="checkbox"/>
Prof. Luciano Bologna	<input checked="" type="checkbox"/>	<input type="checkbox"/>
Dr. Leonardo Lamaddalena	<input type="checkbox"/>	<input checked="" type="checkbox"/>

Visto l'art. 7 comma 2 lettera c) dello Statuto vigente ;

Vista la relazione illustrativa del Presidente;

Visto il D.P.R. n. 97 del 27/2/2003 recante : "Regolamento concernente l'amministrazione e la contabilità degli enti pubblici di cui alla legge 20 marzo 1975, n. 70;

Visto il decreto del Presidente della Repubblica del 4 ottobre 2013, n. 132, recante "Regolamento concernente le modalità di adozione del piano dei conti integrato delle amministrazioni pubbliche, ai sensi dell'articolo 4, comma 3, lettera a), del decreto legislativo 31 maggio 2011, n. 91";

Vista la determinazione n. 18 del 05/04/2016 del Direttore Generale con la quale viene proposta l'adozione del Rendiconto Generale dell'esercizio 2015 della Sede Centrale, che con la presente si recepisce integralmente;

Visto il Rendiconto Finanziario Gestionale 2015 della Sede Centrale predisposto secondo quanto previsto dall'art. 39 comma 1 lettera b) del D.P.R. 97/2003;(Allegato A)

Visto il Rendiconto Finanziario Decisionale 2015 della Sede Centrale predisposto secondo quanto previsto dall'art.39 comma 1 lettera a) del D.P.R. 97/2003;(Allegato B)

Visto il Conto Economico 2015 predisposto secondo quanto previsto dall'art. 41 comma 1 del D.P.R. 97/2003,(Allegato C),

Visto il Quadro di Riclassificazione dei Risultati economici 2015 predisposto secondo quanto previsto dall'art. 41 comma 1 del D.P.R. 97/2003,(Allegato D)

Vista la Situazione Amministrativa dell'Esercizio finanziario 2015 predisposta secondo quanto previsto dall'art. 45 comma 1 del D.P.R. 97/2003,(Allegato E),

Visto lo Stato Patrimoniale 2015 predisposto secondo quanto previsto dall'art. 42 comma 1 del D.P.R. 97/2003,(Allegato F),

Vista la Nota Integrativa al Bilancio 2015 predisposta secondo quanto previsto dall'art. 38 comma 1 del D.P.R. 97/2003,(Allegato G),

facenti parte integrante della presente delibera;

Vista la relazione allegata al verbale n. 490 del 18/04/2016 del Collegio dei Revisori, con la quale il Collegio esprime il proprio parere favorevole all'approvazione del bilancio consuntivo della Sede Centrale per l'esercizio finanziario 2015;



delibera
all'unanimità

- di approvare il Rendiconto Generale della Sede Centrale per l'anno finanziario 2015 , che presenta le seguenti risultanze finali:

Rendiconto Finanziario 2015 della Sede Centrale secondo quanto disposto dall'art. 38 del D.P.R. 97/2003 (allegato A);

Entrate			1	
competenza	previsione	riscosse	da riscuotere	tot accertato
Titolo I - Entrate correnti di natura tributaria, contributiva e perequativa	100.000,00	102.699,01	98.077,41	200.776,42
Titolo II - Trasferimenti correnti	2.904.862,09	2870.154,02	93.060,67	2.963.214,69
Titolo III - Entrate extratributarie	147.078,33	36.832,52	21.316.,15	58.148,67
Titolo IX - Entrate per conto terzi e partite di giro	562.000,00	652.700,43	97.776,49	750.476,92
totale	3.713.940,42	3.662.385,98	310.230,72	3.972.616,70
Avanzo applicato	619.182,54			
uscite	4.333.122,96			
			2	
competenza	previsione	pagate	da pagare	tot impegnato
Titolo I - Spese correnti	3.682.633,56	1.848.971,99	1.140.798,87	2.989.770,86
Titolo II - Spese in conto capitale	88.489,40	0	0	0
Titolo VII - Uscite per conto terzi e partite di giro	562.000,00	575.992,02	174.484,90	750.476,92
totale	4.333.122,96	2.424.964,01	1.315.283,77	3.740.247,78
avanzo di competenza 31/12/2015				232.368,32
Totale				3.972.616,70
				-

Entrate			3	1+3
residui attivi	iniziali	Riscosse	da riscuotere	finali
Titolo I - Entrate correnti di natura tributaria, contributiva e perequativa	30,00	30,00	0	98.077,41
Titolo II - Trasferimenti correnti	605.822,35	115.049,69	490.772,66	583.833,33
Titolo III - Entrate extratributarie	133.866,04	54.583,69	79.282,35	100.598,50
Titolo IX - Entrate per conto terzi e partite di giro	248.612,34	58.855,40	189.756,94	287.533,43
totale	988.330,73	228.518,78	759.811,95	1.070.042,67
uscite			4	2+4
residui passivi	iniziali	pagate	da pagare	finali
Titolo I - Spese correnti	3.796.212,66	1.609.533,86	2.186.678,80	3.327.477,67
Titolo II - Spese in conto capitale	3.412,22	1.039,44	2.372,78	2.372,78
Titolo VII - Uscite per conto terzi e partite di giro	244.905,12	143.918,27	100.986,85	275.471,75
totale	4.044.530,00	1.754.491,57	2.290.038,43	3.605.322,20



Rendiconto Finanziario Decisionale 2015 (allegato B)

	Residui	Competenza	Cassa
Entrate	iniziali	Accertamenti	Riscossioni
Titolo I - Entrate correnti di natura tributaria, contributiva e perequativa	30,00	200.776,42	102.729,01
Titolo II - Trasferimenti correnti	605.822,35	2.963.214,69	2.985.203,71
Titolo III - Entrate extratributarie	133.866,04	58.148,67	91.416,21
Titolo IX - Entrate per conto terzi e partite di giro	248.612,34	750.476,92	711.555,83
totale	988.330,73	3.972.616,70	3.890.904,76
Avanzo cassa iniziale			6.541.821,45
Totale a pareggio		3.972.616,70	10.432.726,21
Uscite	iniziali	Impegni	Pagamenti
Titolo I - Spese correnti	3.796.212,66	2.989.770,86	3.458.505,85
Titolo II - Spese in conto capitale	3.412,22	0	1.039,44
Titolo VII - Uscite per conto terzi e partite di giro	244.905,12	750.476,92	719.910,29
totale	4.044.530,00	3.740.247,78	4.179.455,58
Avanzo di competenza 31/12/2015		232.368,32	
Totale		3.972.616,70	
Avanzo di cassa 31/12/2015			6.253.270,63
Totale a pareggio		3.972.616,70	10.432.726,21



■ Conto Economico 2015(allegato C)

Totale Valore della Produzione		€	3.186.218
Totale Costi		€	<u>3.256.172</u>
	Differenza passiva	€	- 69.954
Proventi ed oneri finanziari	€	573 +	
Proventi ed oneri straordinari	€	306.265 +	
	Differenza attiva	€	<u>306.838</u>
Risultato prima delle imposte		€.	
236.884			
Imposte dell'esercizio		€.	
<u>23.465</u>			
Avanzo economico dell'esercizio 2015		€.	213.419
			=====

■ Quadro di Riclassificazione dei Risultati economici 2015 (allegato D)

	ANNO 2015	ANNO 2014	(+O-)
A. RICAVI			
3.186.218	3.212.637	- 26.419	
Variazione delle rimanenze di prodotti in corso di lavorazione, semilavorati e finiti lavorazioni in corso su ordinazione	-	3.447	- 3.447
B. VALORE DELLA PRODUZIONE TIPICA	3.186.218	3.216.084	- 29.866
Consumi di materie prime e servizi esterni	2.071.534	2.159.796	- 88.262
C. VALORE AGGIUNTO	1.114.684	1.056.288	58.396
Costo del lavoro	882.512	850.324	32.188
D. MARGINE OPERATIVO LORDO	232.172	205.964	26.208
Ammortamenti	302.126	212.720	89.406
Stanzamenti a fondi rischi ed oneri	-	-	-
Saldo proventi ed oneri diversi	-	-	-
E. RISULTATO OPERATIVO	- 69.954	- 6.756	- 63.198
Proventi ed oneri finanziari	573	675	- 102
Rettifiche di valore di attività finanziarie	-	-	-
F. RISULTATO PRIMA DEI COMPONENTI STRAORDINARI E DELLE IMPOSTE	- 69.381	- 6.081	- 63.300
Proventi ed oneri straordinari	306.265	240.589	65.676
G. RISULTATO PRIMA DELLE IMPOSTE	236.884	234.508	2.376
Imposte di esercizio	23.465	48.612	- 25.147
H. AVANZO/PAREGGIO/DISAVANZO ECONOMICO DEL PERIODO	213.419	185.896	27.523



■ Situazione Amministrativa dell'Esercizio finanziario 2015 (allegato E)

Consistenza della cassa all'inizio dell'esercizio 1/1/2015			6.541.821,45
	in c/competenza	3.662.385,98	
Riscossioni			3.890.904,76
	in c/residui	228.518,78	
			10.432.726,21
	in c/competenza	2.424.964,01	
Pagamenti			4.179.455,58
	in c/residui	1.754.491,57	
Consistenza della cassa alla fine dell'esercizio 31/12/2015			6.253.270,63
	degli esercizi precedenti	759.811,95	
Residui Attivi			1.070.042,67
	dell'esercizio	310.230,72	
	degli esercizi precedenti	2.290.038,43	
Residui Passivi			3.605.322,20
	dell'esercizio	1.315.283,77	
Avanzo di Amministrazione al 31/12/2015			3.717.991,10


L'utilizzazione dell'avanzo di amministrazione per l'esercizio 2016 risulta così prevista			
Parte vincolata			
al Trattamento di fine rapporto		389.370,40	
ai Fondi per rischi e oneri		30.000,00	
vincolata		-	
vincolata ai sensi Legge		-	
al Fondo ripristino investimenti			
per i seguenti motivi			
Fondo di Riserva		5.073,33	
Fondo Spese istituzionali da titoli da eredità		68.489,40	
	Totale parte vincolata		492.933,13
Parte disponibile			
Parte disponibile utilizzata		3.225.057,97	
Parte di cui non si prevede l'utilizzazione nell'esercizio 2016		-	
	Totale parte disponibile		3.225.057,97
Totale Risultato di amministrazione			3.717.991,10




- Nota integrativa al Bilancio 2015 (allegato G)

- di trasmettere la presente delibera alle Amministrazioni Centrali Vigilanti per la approvazione.

IL DIRETTORE GENERALE
Dott. Roberto Noto



IL PRESIDENTE
Prof. Francesco Schittulli





Nota integrativa al bilancio al 31/12/2015

Premessa

Considerazioni Preliminari

La presente relazione, così come previsto dal D.P.R. 97/2003 "Regolamento concernente l'amministrazione e la contabilità degli enti pubblici di cui alla legge 20 marzo 1975, n. 70", è un documento illustrativo di natura tecnico contabile riguardante l'andamento della gestione della LILT e completa il rendiconto generale per l'anno 2015 (allegato n. a). In particolare vengono esaminate le voci del bilancio composte dal rendiconto finanziario, dallo stato patrimoniale, dal conto economico corredate dalle informazioni e dagli schemi utili per la comprensione dei dati contabili.

Il Bilancio di previsione per l'anno 2015 della LILT è stato adottato dal Consiglio Direttivo Nazionale con delibera n. 12 del 29/10/2014, ai sensi delle vigenti disposizioni normative, legislative e statutarie.

Il Ministero della Salute con nota n. DGVEESC 0009881-P del 05/12/2014 ha comunicato l'approvazione del citato Bilancio di Previsione 2015 della LILT.

L'avanzo di amministrazione accertato all'1/1/2015, come dai risultati del rendiconto generale 2014 della LILT ammonta a €. 3.181.924,86 e, quindi, risulta maggiore di €. 2.670.384,09 rispetto a quello presunto pari a €. 511.540,90.

Il Consiglio Direttivo Nazionale della LILT ha approvato con delibera n. 2 del 12/03/2014 il Piano Strategico di attività per gli anni 2014-2015.

Inoltre il Presidente con propria delibera n. 4 del 04/03/2015 ha determinato gli obiettivi relativi all'anno 2015.

Tale Piano strategico rappresenta l'atto di programmazione concernente la definizione degli indirizzi di carattere politico ed amministrativo dell'azione nonché dei conseguenti obiettivi di "performance collettiva" della LILT, quale Ente Pubblico di notevole rilievo su base associativa, articolato in Sezioni Provinciali organismi associativi autonomi privati.

Con tale atto il Consiglio Direttivo Nazionale della LILT – in particolare - ha pianificato talune priorità e direttive gestionali di carattere generale al fine di poter realizzare le attribuzioni istituzionali della LILT con modalità improntate ad una maggiore efficacia ed efficienza dell'agire.

Il Piano ha previsto la realizzazione degli obiettivi generali di performance:

OBIETTIVO 1 ATTIVITA'

Prevenzione Primaria:

Prevenzione Secondaria:

Prevenzione Terziaria:

Ricerca

OBIETTIVO 2 ASSETTO ORGANIZZATIVO E RISORSE

Adozione regolamenti
Risorse Umane delle Sezioni Provinciali
Banca dati
Raccolta fondi
Comunicazione

A seguito di una ricognizione e verifica dei residui passivi - al fine di accertarne il relativo mantenimento con riguardo alla titolarità nonché all'esatta misura - il Consiglio Direttivo Nazionale con delibera n. 5 del 28/10/2015 ha approvato l'annullamento per riaccertamento dei residui passivi – Conto Consuntivo 2014, per un importo complessivo pari a €. 303.697,22;

Viene, dunque, determinato l'accertamento al 31/12/2014 dei residui Attivi e Passivi di cui al Bilancio Consuntivo 2014 che quindi ammontano definitivamente per € 988.330,73 per quanto concerne gli attivi e per € 4.044.530,00 per quanto riguarda i passivi;

Nel corso dell'anno si sono verificate le seguenti sopravvenienze attive e passive nelle Entrate:

sopravvenienze attive:

- Erogazione da parte del Ministero della Salute del 5 per mille anno 2013 (redditi anno 2012) ricerca sanitaria pari a complessivi € 703.044,40;
- Erogazione da parte del Ministero Istruzione Università e Ricerca del 5 per mille anno 2013 (redditi 2012) ricerca scientifica pari a complessivi € 165.537,69;
- Aumento del contributo delle quote soci da parte delle Sezioni provinciali della LILT pari a complessivi € 90.000,00;
- Aumento per il recupero delle competenze anticipate del dipendente in comando presso l'Agenzia Spaziale Italiana pario a complessivi € 35.348,72;
- Aumento per il recupero delle somme per l'indennità di preavviso trattenuta ad un dipendente anticipatamente cessato dal servizio pari a complessivi € 729,61;
- Aumento per l'annullamento per riaccertamento dei residui passivi – Conto Consuntivo 2014 per un importo complessivo pari a € 303.697,22;

sopravvenienze passive

- Minor contributo ordinario dello Stato cap. 3412 del Ministero della Salute di € 233.720,00;

A seguito delle sopra citate sopravvenienze sono state effettuate le seguenti variazioni al Bilancio di previsione 2015:

ENTRATE		COMPETENZA E		CASSA		
codice		DENOMINAZIONE	MOTIVI	AUMENTI	DIMINUZIONI	VARIAZIONE
2.01.01.01.001	112101	Trasferimenti correnti da Ministeri	Minor Contributo Ordinario dello Stato cap. 3412 del Ministero della Salute €. - 233.720,00		€. 233.720,00	- €. 233.720,00
2.01.01.01.001	112101	Trasferimento 5 per mille Ministero Istruzione Università e Ricerca	Erogazione dal Ministero Istruzione Università e Ricerca 5 per mille anno 2013 (redditi 2012) ricerca scientifica €.165.537,69	€.165.537,69		€. 165.537,69
2.01.01.01.001	112101	Trasferimento 5 per mille Ministero Salute	Erogazione dal Ministero della Salute 5 per mille anno 2013(redditi 2012) ricerca sanitaria €.703.044,40	€.703.044,40		€. 703.044,40

1.02.01.04.001		Quote di partecipazione a carico degli iscritti	Maggiore contributo quote soci proveniente dalle Sezioni provinciali LILT	€ 90.000,00		€ 90.000,00
3.05.02.01.001		Entrate da rimborsi, recuperi e restituzioni di somme non dovute o incassate in eccesso da Amministrazioni Centrali	Recupero delle competenze anticipate relative al dipendente in comando presso l'Agenzia Spaziale Italiana pari a complessivi € 35.348,72;	€ 35.348,72		€ 35.348,72
3.05.02.03.001		Entrate da rimborsi, recuperi e restituzioni di somme non dovute o incassate in eccesso da Amministrazioni Centrali	Recupero delle somme per l'indennità di preavviso del dipendente dimissionario pari a complessivi € 729,61	€ 729,61		€ 729,61
Tot.		Entrate	TOTALE GENERALE	€ 994.660,42	- € 233.720,00	€ 760.940,42

USCITE COMPETENZA E CASSA

codice	CAP	DENOMINAZIONE	MOTIVI	AUMENTI	DIMINUZIONI	VARIAZIONE
1.03.02.18.999.3	112104	Progetti di ricerca 5 per mille	Utilizzo delle somme provenienti dall'erogazione dei fondi derivanti dal 5 per mille anno 2013 (redditi 2012) pari a € 703.044,40 attraverso l'indizione di bandi di ricerca sanitaria	€ 703.044,40		€ 703.044,40
1.03.02.18.999.3	112104	Progetti di ricerca 5 per mille	Utilizzo delle somme provenienti dall'erogazione dei fondi derivanti dal 5 per mille anno 2013 (redditi 2012) pari a € 165.537,69 attraverso l'indizione di bandi di ricerca scientifica	€ 165.537,69		€ 165.537,69
1.01.02.02.003		Indennità di fine servizio erogata direttamente dal datore di lavoro	Aumento per liquidazione indennità i fine servizio dipendente per cessazione rapporto di lavoro		€ 51.451,59	€ 51.451,59
1.04.02.01.002		Liquidazioni per fine rapporto di lavoro	Riduzione fondo trattamento di fine servizio per liquidazione cessazione	€ 51.451,59		€ 51.451,59
Tot.	Uscite		TOTALE GENERALE	€ 920.033,68	€ 51.451,59	€ 868.582,09

Le suddette variazioni non hanno influenzato l'avanzo di competenza e non hanno alterato l'equilibrio del Bilancio.

Il Consiglio Direttivo Nazionale nella seduta del 28/10/2015 con deliberazione n. 7 ha approvato la prima variazione al Bilancio di previsione 2015.

Sia la variazione al Bilancio di previsione 2015 che l'annullamento dei Residui Passivi esercizi precedenti sono in corso di approvazione da parte degli Organi Vigilanti.

Criteri di valutazione

I criteri utilizzati nella formazione del bilancio chiuso al 31/12/2015 non si discostano dai medesimi utilizzati per la formazione del bilancio del precedente esercizio, in particolare nelle valutazioni e nella

continuità dei medesimi principi.

La valutazione delle voci di bilancio è stata fatta ispirandosi a criteri generali di prudenza e competenza, nella prospettiva della continuità dell'attività da svolgere nonché tenendo conto della funzione economica dell'elemento dell'attivo o del passivo considerato.

Immobilizzazioni

Immobilizzazioni Materiali

Sono iscritte al costo di acquisto e rettificate dai corrispondenti fondi di ammortamento.

Nel valore di iscrizione in bilancio si è tenuto conto degli oneri accessori e dei costi sostenuti per l'utilizzo dell'immobilizzazione, portando a riduzione del costo gli sconti commerciali e gli sconti cassa di ammontare rilevante.

Le quote di ammortamento, imputate a conto economico, sono state calcolate attesi l'utilizzo, la destinazione e la durata economico-tecnica dei cespiti, sulla base del criterio della residua possibilità di utilizzazione, criterio rappresentato dalle seguenti aliquote, non modificate rispetto all'esercizio precedente e ridotte alla metà nell'esercizio di entrata in funzione del bene:

- terreni e fabbricati: { 3 }%
- mobili di ufficio: {12}%
- arredamento - elettrodomestici: {15}%
- computer, telefoni, macchine elettrico : {20}%
- video registratori – televisori : {30}%
- automezzi e motomezzi: {25}%
- altri beni: {100}%

Residui attivi

Sono esposti al presumibile valore di realizzo.

Debiti

Sono rilevati al loro valore nominale, modificato in occasione di resi o di rettifiche di fatturazione.

Fondi per rischi e oneri

Sono stanziati per coprire perdite o debiti di esistenza certa o probabile, dei quali tuttavia alla chiusura dell'esercizio non erano determinabili l'ammontare o la data di sopravvenienza.

Fondo TFS

Rappresenta l'effettivo debito maturato verso i dipendenti in conformità di legge e dei contratti di lavoro vigenti, considerando ogni forma di remunerazione avente carattere continuativo.

Il fondo del trattamento di fine rapporto corrisponde al totale delle singole indennità maturate a favore dei dipendenti alla data di chiusura del bilancio, ed è pari a quanto si sarebbe dovuto corrispondere ai dipendenti nell'ipotesi di cessazione del rapporto di lavoro in tale data , In base alla nuova normativa D.L. 185 del 29/10/2012 è stato effettuato il ricalcolo del trattamento di fine servizio rispetto al trattamento di fine rapporto . (Allegati n. 2 e 3)

Imposte sul reddito

Le imposte sono accantonate secondo il principio di competenza;

Situazione Patrimoniale

La situazione patrimoniale redatta anche con il nuovo piano dei conti integrato (Allegato F1) presenta le seguenti risultanze:

Attività

B) Immobilizzazioni

II. Immobilizzazioni materiali

	Saldo al 31/12/2014 4.699.913	Saldo al 31/12/2015 5.013.630	Variazioni 313.717
Terreni e fabbricati			
	Descrizione	2015	
	Valore lordo al 31/12	4.261.532	
	Ammortamento dell'esercizio	177.940	
	Saldo al 31/12	4.083.592	
Altri beni	Valore lordo al 31/12/15	388.982	
	Ammortamento dell'esercizio	123.602	
	Saldo al 31/12	265.380	
Altri beni	Valore lordo al 31/12/15	2340	
	Ammortamento dell'esercizio	585	
	Saldo al 31/12	1.755	
Fondo Ammortamenti	01/01/2015	1.921.218	
	31/12/2015	2.223.344	
	Totale	302.126	

Nel corso dell'anno sono stati annullati residui passivi riguardanti l'adeguamento dell'immobile sito in Via Nomentana n. 303 – Roma tramite acquisto di attrezzature sanitarie. L'importo di € 47.059 allora registrato come immobilizzazione in corso è stato annullato creando una insussistenza dell'attivo di pari importo. (Allegato n.4)

Crediti finanziari diversi

Saldo al 31/12/2015	Saldo al 31/12/2014	Variazioni
0	0	(0)

Nel corso del 2015 non vi è stata nessuna movimentazione riguardante acquisto di valori mobiliari.

C) Attivo circolante

II. Residui attivi

Saldo al 31/12/2014	Saldo al 31/12/2015	Variazioni
988.331	1.070.042,67	81.712

I crediti sono valutati al loro valore nominale. (Allegato n. 4)

IV. Disponibilità liquide

Saldo al 31/12/2014	Saldo al 31/12/2015	Variazioni
6.541.821	6.253.271	(-288.550)

Il saldo rappresenta le disponibilità liquide e l'esistenza di numerario e di valori alla data di chiusura dell'esercizio così come rappresentato (allegato n. 5) da cui si evince la corrispondenza con quanto comunicato dall'Istituto Tesoriere Banca Nazionale del Lavoro con verifica di cassa al 31/12/2014 (Allegato n. 6).

Passività

A) Patrimonio netto

Saldo al 31/12/2014	Saldo al 31/12/2015	Variazioni
7.465.929	7.679.348	213.419

Descrizione	31/12/2014	31/12/2015
Fondo di dotazione	8.435.559	8.435.559
Utili (perdite) portati a nuovo	-1.155.526	-969.630
Utile (perdita) dell'esercizio	185.896	213.419
Avanzo economico esercizio	7.465.929	7.679.348

B) Fondi per rischi e oneri

Saldo al 31/12/2015	Saldo al 31/12/2014	Variazioni
-	-	-

Non sono presenti fondi rischi

D) Trattamento di fine servizio di lavoro subordinato

Saldo al 31/12/2014	Saldo al 31/12/2015	Variazioni
415.919	389.370	(26.538)

La variazione è così costituita.

Variazioni	31/12/2014	Incrementi	Decrementi	31/12/2015
TFR, movimenti del periodo	415.909		26.538	389.370

Il fondo accantonato rappresenta l'effettivo debito dell'Ente al 31/12/2015 verso i dipendenti in forza a tale data. In base alla nuova normativa D.L. 185 del 29/10/2012 è stato effettuato il ricalcolo del trattamento di fine servizio rispetto al trattamento di fine rapporto . (Allegato n. 2 e 3).

Nell'anno 2015 sono stati liquidati n. 2 dipendenti della LILT Sede centrale.

E) Debiti – Residui Passivi

Saldo al 31/12/2014	Saldo al 31/12/2015	Variazioni
4.348.227	3.605.322	(742.905)

I debiti sono valutati al loro valore nominale. (Allegato n. 8)

Conto economico

A) Valore della Produzione

Saldo al 31/12/2014	Saldo al 31/12/2015	Variazioni
3.216.084	3.186.218	(-29.866)

B) Costi della produzione

Saldo al 31/12/2014	Saldo al 31/12/2015	Variazioni
3.222.840	3.256.172	33.332

	2015	2014
per materie prime	140.151	133.741
per servizi	1.931.383	2.026.055
per il personale	882.512	850.324
ammortamenti e svalutazioni	302.126	212.720
<u>Totale</u>	<u>3.256.172</u>	<u>3.222.840</u>

Costi per materie prime, sussidiarie, di consumo e di merci

Trattasi esclusivamente di uscite per acquisto di beni consumo e di servizi.

Costi per servizi

In tale voce di costi ricadono la quasi totalità delle spese sostenute dall'Ente per l'espletamento dei propri compiti istituzionali, Uscite per prestazioni istituzionali.

Costi per il personale

La voce comprende l'intera spesa per il personale dipendente ivi compresi i miglioramenti di merito, passaggi di categoria, scatti di contingenza, secondo le disposizioni previste dal CCNL vigente per gli enti pubblici non economici, la contrattazione integrativa e gli oneri sociali riflessi a carico dell'Ente.

Ammortamento delle immobilizzazioni materiali

Per quanto concerne gli ammortamenti si specifica che gli stessi sono stati calcolati sulla base della durata utile del cespite e dello sfruttamento nella fase di utilizzo.

C) Proventi e oneri finanziari

Saldo al 31/12/2015	Saldo al 31/12/2014	Variazioni
573	675	(- 102)

	2015	2014
15) Proventi da partecipazioni	-	-
16) Altri proventi finanziari		
di titoli iscritti nelle immobilizzazioni che non costituiscono partecipazioni	573	675
17) Interessi e altri oneri finanziari	-	
Totale proventi ed oneri finanziari (15+16-17)	573	675

I proventi finanziari per interessi su titoli iscritti nell'attivo circolante sono il frutto degli investimenti delle somme provenienti da eredità, lasciati nel tempo avviati dall'Ente sul valore nominale complessivo dei valori mobiliari posseduti.

D) Rettifiche di valore di attività finanziarie

	Saldo al 31/12/2015 (0)	Saldo al 31/12/2014 (0)	Variazioni (0)
Svalutazioni			

Descrizione	31/12/2015 (0)	31/12/2014 (0)	Variazioni (0)
Di immobilizzazioni finanziarie			

E) Proventi e oneri straordinari

	Saldo al 31/12/2015 306.265	Saldo al 31/12/2014 240.589	Variazioni 65.676
--	--------------------------------	--------------------------------	----------------------

	2015	2014
Sopravvenienze attive ed insussistenze del passivo derivanti dalla gestione dei residui (annullamento Residui Passivi e TFR)	353.324	354.210
Sopravvenienze passive ed insussistenze dell'attivo derivanti dalla gestione dei residui (annullamento immobilizzazioni in corso)	- 47.059	-113.621
Totale delle partite straordinarie	306.265	240.589

Imposte sul reddito d'esercizio

	Saldo al 31/12/2015 23.465	Saldo al 31/12/2014 48.612	Variazioni (25.147)
--	-------------------------------	-------------------------------	------------------------

Le imposte sul reddito sono quelle effettivamente pagate nell'anno 2015 dalla LILT.

Conclusioni

CONTO CONSUNTIVO ANNO 2015

L'Avanzo di Amministrazione per l'anno 2015 risulta pari a € 3.717.991,10, di cui vincolati € 492.933,13 (Fondo accantonamento TFS € 389.70,40) + (Fondo di Riserva € 5.073,33) + (Fondo spese Istituzionali da titoli da eredità € 68.489,40) + (Fondo rischi e oneri € 30.000,00) Somme disponibili € 3.225.057,97 da utilizzare nell'anno 2016. (Allegato n.5)


Si è pertanto determinato un maggiore accertamento pari a €. 116.046,59 rispetto a quello previsto (€. 3.601.944,51) all'inizio dell'anno 2016.

Tale somma verrà distribuita a favore di capitoli di spesa del Bilancio di Previsione 2016 per implementare le attività istituzionali della LILT.

I risultati finanziari sono evidenziati negli allegati A, controllo di gestione e Allegato n. 1, stock dei risultati finanziari.

Il Responsabile Amministrativo

Rag. Davide Rubinace



Roma

DETERMINAZIONE N. 18

Oggetto: Conto Consuntivo 2015 – Sede Centrale.

L'anno duemilasedici, il giorno 5 del mese di Aprile

IL DIRETTORE GENERALE

Visto l'art. 12 dello Statuto ed, in particolare, il comma 4, lettera j), che attribuisce al Direttore Generale il compito di predisporre i bilanci della LILT e sottoporli alla valutazione del Consiglio Direttivo Nazionale, per l'adozione del relativo provvedimento;

Visto il decreto del Presidente della Repubblica 27 febbraio 2003, n. 97, recante "Regolamento concernente l'amministrazione e la contabilità degli enti pubblici di cui alla legge 20 marzo 1975, n. 70";

Visto il decreto del Presidente della Repubblica del 4 ottobre 2013, n. 132, recante "Regolamento concernente le modalità di adozione del piano dei conti integrato delle amministrazioni pubbliche, ai sensi dell'articolo 4, comma 3, lettera a), del decreto legislativo 31 maggio 2011, n. 91;

Visti in particolare gli artt. 38 e 39 del citato decreto del Presidente della Repubblica 27 febbraio 2003, n. 97;

Visto il Rendiconto Finanziario 2015 della Sede Centrale secondo quanto disposto dall'art. 38 del D.P.R. 97/2003 (allegato A);

Visti tutti gli atti allegati della Sede Centrale, specificati come segue::

- Rendiconto Finanziario Decisionale 2015 (allegato B)
- Conto Economico 2015 (allegato C)
- Quadro di Riclassificazione dei Risultati economici 2015 (allegato D)
- Situazione Amministrativa dell'Esercizio finanziario 2015 (allegato E),
- Stato Patrimoniale 2015 (allegato F),
- Nota Integrativa al Bilancio 2015 (allegato G),

facenti parte integrante della presente determinazione;

DETERMINA

di sottoporre all'approvazione del Consiglio Direttivo Nazionale il Conto Consuntivo 2015 della Sede Centrale, che presenta le seguenti risultanze finali:



Rendiconto Finanziario 2015 della Sede Centrale secondo quanto disposto dall'art. 38 del D.P.R. 97/2003 (allegato A);

Entrate				1	
competenza	previsione	riscosse	da riscuotere	tot accertato	
Titolo I - Entrate correnti di natura tributaria, contributiva e perequativa	100.000,00	102.699,01	98.077,41	200.776,42	
Titolo II - Trasferimenti correnti	2.904.862,09	2870.154,02	93.060,67	2.963.214,69	
Titolo III - Entrate extratributarie	147.078,33	36.832,52	21.316,15	58.148,67	
Titolo IX - Entrate per conto terzi e partite di giro	562.000,00	652.700,43	97.776,49	750.476,92	
totale	3.713.940,42	3.662.385,98	310.230,72	3.972.616,70	
Avanzo applicato	619.182,54				
uscite	4.333.122,96				
competenza	previsione	pagate	da pagare	tot impegnato	
Titolo I - Spese correnti	3.682.633,56	1.848.971,99	1.140.798,87	2.989.770,86	
Titolo II - Spese in conto capitale	88.489,40	0	0	0	
Titolo VII - Uscite per conto terzi e partite di giro	562.000,00	575.992,02	174.484,90	750.476,92	
totale	4.333.122,96	2.424.964,01	1.315.283,77	3.740.247,78	
avanzo di competenza 31/12/2015				232.368,32	
Totale				3.972.616,70	

Entrate			3	1+3
residui attivi	iniziali	Riscosse	da riscuotere	finali
Titolo I - Entrate correnti di natura tributaria, contributiva e perequativa	30,00	30,00	0	98.077,41
Titolo II - Trasferimenti correnti	605.822,35	115.049,69	490.772,66	583.833,33
Titolo III - Entrate extratributarie	133.866,04	54.583,69	79.282,35	100.598,50
Titolo IX - Entrate per conto terzi e partite di giro	248.612,34	58.855,40	189.756,94	287.533,43
totale	988.330,73	228.518,78	759.811,95	1.070.042,67
Avanzo applicato				
uscite				
residui passivi	iniziali	pagate	da pagare	finali
Titolo I - Spese correnti	3.796.212,66	1.609.533,86	2.186.678,80	3.327.477,67
Titolo II - Spese in conto capitale	3.412,22	1.039,44	2.372,78	2.372,78
Titolo VII - Uscite per conto terzi e partite di giro	244.905,12	143.918,27	100.986,85	275.471,75
totale	4.044.530,00	1.754.491,57	2.290.038,43	3.605.322,20

Handwritten signatures and initials

Rendiconto Finanziario Decisionale 2015 (allegato B)

	Residui	Competenza	Cassa
Entrate	iniziali	Accertamenti	Riscossioni
Titolo I - Entrate correnti di natura tributaria, contributiva e perequativa	30,00	200.776,42	102.729,01
Titolo II - Trasferimenti correnti	605.822,35	2.963.214,69	2.985.203,71
Titolo III - Entrate extratributarie	133.866,04	58.148,67	91.416,21
Titolo IX - Entrate per conto terzi e partite di giro	248.612,34	750.476,92	711.555,83
totale	988.330,73	3.972.616,70	3.890.904,76
Avanzo cassa iniziale			6.541.821,45
Totale a pareggio		3.972.616,70	10.432.726,21
Uscite	iniziali	Impegni	Pagamenti
Titolo I - Spese correnti	3.796.212,66	2.989.770,86	3.458.505,85
Titolo II - Spese in conto capitale	3.412,22	0	1.039,44
Titolo VII - Uscite per conto terzi e partite di giro	244.905,12	750.476,92	719.910,29
totale	4.044.530,00	3.740.247,78	4.179.455,58
Avanzo di competenza 31/12/2015		232.368,32	
Totale		3.972.616,70	
Avanzo di cassa 31/12/2015			6.253.270,63
Totale a pareggio		3.972.616,70	10.432.726,21

ow

Luca

■ Conto Economico 2015(allegato C)

Totale Valore della Produzione		€	3.186.218
Totale Costi		€	<u>3.256.172</u>
	Differenza passiva	€	- 69.954
Proventi ed oneri finanziari	€	573 +	
Proventi ed oneri straordinari	€	306.265 +	
	Differenza attiva	€	<u>306.838</u>
Risultato prima delle imposte		€.	236.884
Imposte dell'esercizio		€.	<u>23.465</u>
Avanzo economico dell'esercizio 2015		€.	<u>213.419</u>

■ Quadro di Riclassificazione dei Risultati economici 2015 (allegato D)

	ANNO 2015	ANNO 2014	(+O-)
A. RICAVI	3.186.218	3.212.637	- 26.419
Variazione delle rimanenze di prodotti in corso di lavorazione, semilavorati e finiti lavorazioni in corso su ordinazione	-	3.447	- 3.447
B. VALORE DELLA PRODUZIONE TIPICA	3.186.218	3.216.084	- 29.866
Consumi di materie prime e servizi esterni	2.071.534	2.159.796	- 88.262
C. VALORE AGGIUNTO	1.114.684	1.056.288	58.396
Costo del lavoro	882.512	850.324	32.188
D. MARGINE OPERATIVO LORDO	232.172	205.964	26.208
Ammortamenti	302.126	212.720	89.406
Stanziamenti a fondi rischi ed oneri	-	-	-
Saldo proventi ed oneri diversi	-	-	-
E. RISULTATO OPERATIVO	- 69.954	- 6.756	- 63.198
Proventi ed oneri finanziari	573	675	- 102
Rettifiche di valore di attività finanziarie	-	-	-
F. RISULTATO PRIMA DEI COMPONENTI STRAORDINARI E DELLE IMPOSTE	- 69.381	- 6.081	- 63.300
Proventi ed oneri straordinari	306.265	240.589	65.676
G. RISULTATO PRIMA DELLE IMPOSTE	236.884	234.508	2.376
Imposte di esercizio	23.465	48.612	- 25.147
H. AVANZO/PAREGGIO/DISAVANZO ECONOMICO DEL PERIODO	213.419	185.896	27.523

row
Luh

■ Situazione Amministrativa dell'Esercizio finanziario 2015 (allegato E)

Consistenza della cassa all'inizio dell'esercizio 1/1/2015			6.541.821,45
	in c\competenza	3.662.385,98	
Riscossioni			3.890.904,76
	in c\residui	228.518,78	
			10.432.726,21
	in c\competenza	2.424.964,01	
Pagamenti			4.179.455,58
	in c\residui	1.754.491,57	
Consistenza della cassa alla fine dell'esercizio 31/12/2015			6.253.270,63
	degli esercizi precedenti	759.811,95	
Residui Attivi			1.070.042,67
	dell'esercizio	310.230,72	
	degli esercizi precedenti	2.290.038,43	
Residui Passivi			3.605.322,20
	dell'esercizio	1.315.283,77	
Avanzo di Amministrazione al 31/12/2015			3.717.991,10

L'utilizzazione dell'avanzo di amministrazione per l'esercizio 2016 risulta così prevista			
Parte vincolata			
al Trattamento di fine rapporto		389.370,40	
ai Fondi per rischi e oneri		30.000,00	
vincolata		-	
vincolata ai sensi Legge		-	
al Fondo ripristino investimenti			
per i seguenti motivi			
Fondo di Riserva		5.073,33	
Fondo Spese istituzionali da titoli da eredità		68.489,40	
	Totale parte vincolata		492.933,13
Parte disponibile			
Parte disponibile utilizzata		3.225.057,97	
Parte di cui non si prevede l'utilizzazione nell'esercizio 2016		-	
	Totale parte disponibile		3.225.057,97
Totale Risultato di amministrazione			3.717.991,10

Luigi

■ Stato Patrimoniale 2015 (allegato F)



	2014	2015
II. Immobilizzazioni materiali		
1) Terreni e fabbricati	4.261.532	4.083.592
2) Impianti e macchinari	388.982	265.380
4) Automezzi e motomezzi	2.340	1.755
5) Immobilizzazioni in corso e acconti	47.059	0
Totale	4.699.913	4.350.727
II. Residui attivi		
5) Crediti verso altri	988.331	1.070.043
IV. Disponibilità liquide		
Depositi bancari e		
1) postali	6.541.821	6.253.271
Totale attivo	12.230.065	11.674.041

	2014	2015
A) PATRIMONIO NETTO		
I. Fondo di dotazione	8.435.559	8.435.560
II. Riserve obbligatorie e derivanti da leggi		
III. Riserve di rivalutazione		
IV. Contributi a fondo perduto		
V. Contributi per ripiano disavanzi		
VI. Riserve statutarie		
VII. Altre riserve distintamente indicate		
VIII. Avanzi (Disavanzi) economici portati a nuovo	969.630	969.630
IX. Avanzo (Disavanzo) economico d'esercizio	0	213.419
Totale Patrimonio netto (A)	7.465.929	7.679.348
D) TRATTAMENTO DI FINE RAPPORTO DI LAVORO SUBORDINATO	415.909	389.370
E) RESIDUI PASSIVI,		
12) debiti diversi	4.348.227	3.605.322
Totale passivo e netto	12.230.065	11.674.041

Attività 2015
€. 11.674.041
Passività 2015
€. 3.994.693
Patrimonio netto al 31/12/2015
€. 7.679.348
Patrimonio netto al 31/12/2014
€. 7.465.929
Avanzo economico al 31/12/2015
€. 213.419

=====

 IL DIRETTORE GENERALE
 Dott. Roberto Noto

VERBALE N. 490

L'anno 2016, il giorno 18 del mese di aprile, alle ore ,00 in Roma, presso la Sede Centrale della Lega Italiana per la Lotta contro i Tumori – LILT, a seguito di preventivo accordo, si è riunito il Collegio dei revisori nelle persone di:

dott.ssa Rosa Valicanti	presidente	presente
prof. Luciano Bologna	componente	presente
dott. Leonardo Lamaddalena	componente	presente

Si dà atto che il Collegio risulta regolarmente riunito, a norma dell'art. 1 del Regolamento di attuazione dello statuto, per discutere sui seguenti punti:

- 1. Analisi del rendiconto della LILT sede centrale e.f. 2015
- 2. contrattazione integrativa 2016;
- 3. varie ed eventuali.


1 ANALISI DEL RENDICONTO DELLA LILT SEDE CENTRALE E.F. 2015

Il Collegio avvia l'attività per l'esame del conto consuntivo 2015, predisposto dal Direttore Generale con determinazione n. 18 del 2016 e redige la prescritta relazione sul conto consuntivo che viene allegata al presente verbale e ne costituisce parte integrante.

2. CONTRATTAZIONE INTEGRATIVA 2016;

Il Collegio, passando alla trattazione della contrattazione integrativa 2016, richiede un approfondimento circa le progressioni economiche, attualmente bandite e rinvia la trattazione alla prossima riunione del Collegio. Richiama l'attenzione sulla relazione illustrativa relativamente alla distinzione tra utilizzi delle risorse per finalità stabili e variabili.

**3. TERMINE PER L'APPROVAZIONE DEL BILANCIO CONSUNTIVO
SOLIDATO**



Il Collegio procede ai riscontri di competenza sul conto consuntivo consolidato dell'esercizio finanziario 2015,

Con riferimento al bilancio consuntivo consolidato 2015 della Sede Centrale e delle Sezioni Provinciali, il Collegio dei Revisori – avuto riguardo a quanto in tal senso richiamato all'attenzione dalla Direzione Generale LILT – procede ad una approfondita valutazione delle vigenti disposizioni normative e regolamentari riguardanti il termine entro il quale detto bilancio deve essere adottato. Ciò, anche in considerazione di quanto in merito previsto dall'articolo 7, comma 2, lettera c), dello Statuto nazionale della LILT, adottato nel corso del 2013.

Allo stato, non risulta perfezionato il decreto ministeriale recante il regolamento di disciplina dello "schema tipo" di bilancio consolidato delle Amministrazioni Pubbliche con le proprie aziende, società o altri organismi controllati, ai sensi dell'articolo 18, comma 2, del decreto legislativo 31 maggio 2011 n.91. Viceversa, per quanto concerne le Regioni e gli Enti locali, è in corso già dal 2012 una sperimentazione di cui all'articolo 36 del decreto legislativo 23 giugno 2011, n.118, ai sensi del quale viene redatto un bilancio consolidato di un gruppo di enti e società che fa capo a dette Pubbliche Amministrazioni locali sulla base di principi contabili come disciplinati dall'allegato n.4 del DPCM 28 dicembre 2011 che prevedono, in particolare, che tale bilancio sia "approvato entro il 30 giugno dell'anno successivo a quello di riferimento".

In sede di diritto civile, la disposizione normativa di riferimento risulta essere l'articolo 2364, recante "assemblea ordinaria nelle società prive di consiglio di sorveglianza", che stabilisce – ai fini dell'approvazione del bilancio di esercizio – il termine ordinario non superiore a 120 giorni dalla chiusura dell'esercizio sociale, disponendo anche che "Lo statuto può prevedere un maggior termine, comunque non superiore a 180 giorni, nel caso di società tenute alla redazione del bilancio consolidato ovvero quanto lo richiedano particolari esigenze relative alla struttura ed all'oggetto della società".


Per quanto sopra argomentato - considerato che, come noto, la LILT sta procedendo per la prima volta all'adozione di un bilancio consolidato dell'intero gruppo sulla base dei principi contabili di riferimento e con modalità procedurali che prevedono l'utilizzo da parte delle 106 Sezioni Provinciali di un apposito portale economico finanziario – il Collegio dei Revisori, in accordo con la Direzione Generale LILT, ritiene opportuno individuare il termine entro cui esaminare detto bilancio consolidato nel 30 giugno 2016. Ciò, peraltro, consentirà al medesimo Collegio di poter procedere ad una corretta verifica dei bilanci adottati dalle Sezioni Provinciali, come riclassificati – con riferimento ai dati di interesse – nel citato portale.

Il Collegio, non essendovi altro da trattare, dichiara chiusi i lavori odierni.

A norma dell'art. 81 del D.P.R. n. 97/2003, nel libro dei verbali del Collegio dei revisori deve essere raccolto l'originale del presente verbale, il quale, in copia, va trasmesso al Presidente dell'Ente, all'Amministrazione vigilante e al Dipartimento della Ragioneria Generale dello Stato – Ispettorato Generale di Finanza - Ufficio V.

Il presente verbale viene letto, confermato e sottoscritto.


IL COLLEGIO DEI REVISORI



dott.ssa Rosa Valicenti



prof. Luciano Bologna



dott. Leonardo Lamaddalena

Collegio dei Revisori della

**LEGA ITALIANA PER LA LOTTA CONTRO I TUMORI
- LILT -**

**Relazione
CONSUNTIVO ESERCIZIO FINANZIARIO**

Roma, 18 aprile 2016

Signor Presidente, Signore e Signori Consiglieri,
i sottoscritti Revisori, nell'espletamento del mandato loro affidato, hanno provveduto, come risulta dal libro dei verbali del Collegio dei Revisori, ad eseguire i controlli previsti dalla vigente normativa. In particolare, nell'ambito dell'attività svolta collegialmente, si è provveduto a vigilare sull'osservanza della legge, dello statuto, del regolamento interno di contabilità, nonché sul rispetto dei principi di corretta amministrazione. Al riguardo, si evidenzia che nel corso dell'anno 2015 sono state tenute complessivamente 5 riunioni collegiali, oltre ad essere stata sostanzialmente assicurata la rappresentanza del Collegio stesso nelle riunioni del Consiglio Direttivo Nazionale.


Per quanto attiene alla Sede Centrale, il Collegio dei Revisori ha esaminato il bilancio consuntivo dell'esercizio finanziario 2015, proposto e definito con la determinazione N. 18 del 5 aprile 2016 adottata dal Direttore Generale.

Il predetto documento contabile è composto da:

- il conto di bilancio;
- il conto economico;
- lo stato patrimoniale;
- la nota integrativa;
- la situazione dei residui;
- la situazione amministrativa.

Il Collegio ha proceduto alla verifica del consuntivo ed ha riscontrato la corrispondenza con i dati contabili. Con riguardo ai criteri di valutazione seguiti nella redazione del bilancio il Collegio evidenzia che:

- ⇒ la valutazione delle varie voci è fatta secondo prudenza;
- ⇒ le entrate e le spese rispettano il principio di competenza giuridica e temporale;



⇒ le entrate e le spese sono iscritte al loro valore nominale.

In virtù dell'esame condotto sulle determinazioni e sulle deliberazioni adottate dagli organi amministrativi dell'Ente, nonché della partecipazione alle riunioni del Consiglio Direttivo Nazionale, i sottoscritti possono ragionevolmente assicurare che le azioni deliberate sono sostanzialmente conformi alla legge ed allo statuto sociale e non sono apparse manifestamente imprudenti o azzardate.

Si reputa opportuno rappresentare che gli organi amministrativi dell'Ente, anche nel corso delle riunioni del Collegio, hanno fornito, dietro puntuale richiesta, informazioni sul generale andamento della gestione, oltre a dare generalmente esito alle richieste di chiarimenti inerenti alle operazioni di maggiore rilievo o ritenute comunque degne di esame.

Ciò nondimeno, con dichiarate finalità collaborative e istruttorie, il Collegio si è riservato di svolgere alcuni ulteriori approfondimenti su talune questioni specifiche, stante il loro particolare interesse o complessità.

Nel corso dell'esercizio, il Collegio dei Revisori, in un'ottica di concreta e tangibile collaborazione, ha pure rilasciato diversi pareri tecnici, concernenti questioni di carattere amministrativo e contabile.

Nel corso dell'attività di vigilanza, come sopra tracciata, non sono state accertate o emerse, allo stato, irregolarità particolarmente significative.

Quanto sopra illustrato, si espongono di seguito i dati riepilogativi delle poste di bilancio.

RENDICONTO FINANZIARIO

Per quanto attiene alle **entrate** accertate nell'esercizio, il conto consuntivo espone i seguenti dati finanziari riepilogativi:

PARTE ENTRATE

ENTRATE	Consuntivo Anno 2015	Consuntivo Anno 2014	Scostamento %
Entrate correnti	3.222.139,78	3.273.040,21	- 1,56
Entrate c/capitale	0	0	0
Partite di giro	750.476,92	841.388,41	- 10,80
Totale generale entrate	3.972.616,70	4.114.428,62	- 3,45



Relativamente alle Entrate correnti — Titoli I, II, III e IX si rileva quanto segue.

Le poste più significative delle entrate correnti accertate, pari a complessivi € 3.222.139,78, sono rappresentate dal contributo ordinario dello Stato per un importo pari a € 1.766.280,00 e dal contributo "5 per mille – ricerca sanitaria" anno 2013 (redditi 2012)" per € 703.044,40, contributo "5 per mille – ricerca scientifica" anno 2013 (redditi 2012)" per euro 165.537,69, per €. 200.776,42 aliquote soci da Sez Prov LILT, euro 194.979,76 per trasferimenti da famiglie, €. 146.976,99 trasferimenti da imprese servizi (ONPOLL – ENI – SNAM -AIMOV) euro 573,29 per redditi e proventi patrimoniali, euro 43.971,23 recupero somme diverse.

In merito alle Entrate in conto capitale — Titolo II, si evidenzia che non sono state effettuati accertamenti di entrata nell'anno 2015.

Si osserva che nell'esercizio 2015 è stato deliberato dal Consiglio direttivo del 28 ottobre 2015 un incremento del contributo minimo annuale a carico delle sedi provinciali, portando dallo 0,10 % sul totale delle entrate derivanti a ciascuna sezione dai soci, ad 1 euro per ciascun socio. Ciò ha permesso di introitare un valore complessivo di € 200.776,42 a fronte di una previsione di € 10.000 .

Per quanto attiene alle **spese** impegnate nell'esercizio, il conto consuntivo espone i seguenti dati finanziari riepilogativi:

PARTE SPESE

SPESE	Consuntivo Anno 2015	Consuntivo Anno 2014	Scostamento %
Spese correnti	2.989.770,86	3.088.275,41	- 3,19
Spese c/capitale	0	12.622,33	- 100
Partite di giro	750.476,92	841.388,41	-10,8
Totale generale spese	3.740.247,78	3.942.286,15	-5,12

Relativamente alle Uscite correnti — Titolo I, si rileva che le voci principali delle spese correnti impegnate, pari a complessivi € 2.989.770,86 , sono costituite dalle spese per prestazioni istituzionali ammontanti a € 1.801.760,79,00; dagli oneri per il personale, per €.882.512, e dalle spese per l'acquisto di beni di consumo e servizi, per €. 144.112.67 ed euro 108.779,14 per gli organi dell'Ente

In merito alle Uscite in conto capitale — Titolo II, si evidenzia che non sono state effettuati impegni di spesa nell'anno 2015.

PARTITE DI GIRO

Le partite di giro, in parte Entrate e in parte Uscite, pareggiano sia in entrata che in

uscita per €. 750.476,92

GESTIONE DEI RESIDUI

Sul totale complessivo delle entrate accertate di € 3.972.616,70 , risultano riscossi € 3.662.385,98, per cui rimangono da riscuotere € 310.230,72 .

Gli impegni di spesa, pari a complessivi €. 3.740.247,78 , risultano pagati per €. 2.424.964,01, con una differenza da pagare di € 1.315.283,77 che costituisce il totale dei residui passivi formati nell'esercizio.

Pertanto, la situazione dei residui alla fine dell'esercizio, considerati gli esercizi precedenti, evidenzia un ammontare di residui attivi pari ad € 1.070.042,67 e di residui passivi pari ad € 3.605.322,20 .

Il Collegio, a tale proposito, considerata la rilevante entità dei residui soprattutto passivi derivanti dagli esercizi precedenti, invita l'Ente ad una attenta ricognizione dei relativi titoli giuridico-contabili.

SITUAZIONE AMMINISTRATIVA

L'avanzo di amministrazione al 31 dicembre 2015, come tratto dalla Situazione amministrativa (Allegato E), ammonta ad € 3.717.991,10, risultante dalla somma algebrica dell'avanzo di amministrazione al 1/01/2015 pari €. 3.181.924,96, dai residui passivi radiati nel corso dell'anno 2015 per €. 303.697,22 e dell'avanzo di competenza e.f. 2015 di €. 232.368,32 .

Il fondo di cassa al 31 dicembre 2015 è pari ad € 6.253.270,63 , come risulta dall'estratto conto riferito alla stessa data, rilasciato dall'Istituto Tesoriere Cassiere banca nazionale del Lavoro.

Dall'estratto conto Banca d'Italia al 31.12.2015 risulta un saldo di € 6.116.404,24. La differenza di € -136.866,39 si riferisce a delle partite in sospeso registrate dalla Banca d'Italia il 04.01.2016.

Si rileva che, al 31.12.2015, risulta un avanzo finanziario di competenza pari ad € 232.368,32 con il quale è stato assicurato l'equilibrio finanziario della gestione di competenza.



Al riguardo, alla luce del risultato positivo di competenza realizzato nell'e.f. 2015, il Collegio raccomanda all'Ente di continuare a porre in essere un'attenta gestione finanziaria, procedendo prudentemente alle iniziative di spesa, al fine di perseguire l'equilibrio economico-finanziario duraturo.

STATO PATRIMONIALE

La situazione patrimoniale dell'Ente, tratta dall'Allegato F, si compendia delle seguenti risultanze di sintesi:

	Consuntivo Anno 2015	Consuntivo Anno 2014
Attività	11.674.041	12.230.065
Passività e Fondi	3.994.692	4.764.136
Patrimonio netto	7.679.349	7.465.929

Per quanto attiene alle Attività, si rileva che la posta più consistente è rappresentata dalle immobilizzazioni, pari ad € 4.350.727, relativa al valore delle immobilizzazioni materiali.

Da quanto esposto nella nota integrativa, si evidenzia che le immobilizzazioni (materiali finanziarie) sono iscritte al costo di acquisto e rettificate dai corrispondenti fondi di ammortamento.

Nel valore di iscrizione in bilancio, si è tenuto conto degli oneri accessori e dei costi sostenuti per l'utilizzo dell'immobilizzazione.

In proposito, il Collegio ribadisce l'opportunità che l'Ente valuti di procedere alla rivalutazione dei cespiti immobiliari "Terreni e fabbricati", al fine di assicurare una più veritiera rappresentazione della situazione patrimoniale.

Dall'esame dello Stato patrimoniale emerge che il patrimonio netto al 31 dicembre 2015 è di € 7.679.348 e presenta un incremento, imputabile all'avanzo economico di esercizio, pari ad € 213.419.

CONTO ECONOMICO

Il Conto economico dell'Ente, esposto nell'Allegato C, si compendia delle seguenti

risultanze di sintesi:

	Consuntivo Anno 2015	Consuntivo Anno 2014
Valore della produzione	3.186.218	3.216.084
Costi della produzione	2.954.046	3.222.840
Risultato gestione corrente	-69.954	-6.756
Proventi e oneri finanziari	573	675
Proventi e oneri straordinari	306.265	240.589
Risultato prima delle imposte	236.884	234.508
Imposte d'esercizio	23.465	48.612
Avanzo/disavanzo economico	213.419	185.896

Il Collegio ha, inoltre, verificato che:

- ✓ la contabilità finanziaria è informatizzata;
- ✓ le rilevazioni sono state annotate sul giornale in ordine cronologico dal quale si evince che sono stati emessi n. 982 mandati e n. 241 reversali;
- ✓ i mandati di pagamento sono stati emessi in forza di provvedimenti esecutivi e sono regolarmente estinti;
- ✓ le procedure per la contabilizzazione delle spese e delle entrate sono conformi alle disposizioni di legge;
- ✓ è stato rispettato il principio della competenza nelle rilevazioni degli accertamenti e degli impegni;
- ✓ sono stati adempiuti gli obblighi fiscali;
- ✓ è stato accertato che non esistono gestioni fuori bilancio;
- ✓ sono stati rispettati i vincoli derivanti dalle misure di contenimento della spesa disposte da disposizioni legislative e, da ultimo, introdotte dal decreto-legge 31 maggio 2010, n. 78, convertito, con modificazioni, dalla legge 30 luglio 2010, n. 122.


CONCLUSIONI

Il Collegio, alla luce dei riscontri esperiti nel corso dell'anno 2015 e delle considerazioni sopra esposte, a norma del D.P.R. n. 97/2003, esprime il proprio parere favorevole all'approvazione del bilancio consuntivo della sede Centrale per l'esercizio finanziario 2015.


IL COLLEGIO DEI REVISORI



dott.ssa Rosa Valicenti



prof. Luciano Bologna



dott. Leonardo Lamaddalena



Roma.....

Al Ministero della Salute
Dir. Gen. Vigilanza sugli Enti e
della Sicurezza delle Cure
ex DGRIC
Viale Giorgio Ribotta, 5
00144 ROMA

Al Ministero dell'Economia e
delle Finanze
Dipartimento della Ragioneria
Generale dello Stato
Ispettorato Generale Finanze Off. 2°
Via XX Settembre, 97
00187 ROMA

Alla Corte dei Conti
Servizio Controllo Enti
Via Baiamonti, 25
00195 ROMA

Oggetto: Deliberazione del Consiglio Direttivo Nazionale n. 7 del 22/04/2016: Conto Consuntivo 2015 Sede Centrale.

Si trasmette in duplice copia, per la relativa approvazione, la citata deliberazione del Consiglio Direttivo Nazionale n. 7 del 22/04/2016, concernente il Conto Consuntivo Sede Centrale della LILT per l'esercizio 2015, corredata dai seguenti documenti:

- Rendiconto Finanziario 2015 della Sede Centrale secondo quanto disposto dall'art. 38 del D.P.R. 97/2003 (allegato A);
- Quadro riassuntivo della gestione finanziaria 2015 (allegato B);
- Conto Economico 2015 (allegato C);
- Quadro di riclassificazione dei risultati economici 2015 (allegato D);
- Situazione Amministrativa dell'esercizio finanziario 2015 (allegato E);
- Stato Patrimoniale 2015 (allegato F)
- Nota integrativa al 31/12/2015;
- Determinazione del Direttore Generale n. 18 del 5 aprile 2016.

Si trasmette inoltre la Relazione al Bilancio Consuntivo anno 2015 del Collegio dei Revisori della LILT (Verbale n. 490 del 18/04/2016).

IL DIRETTORE GENERALE
Dott. Roberto Noto



LEGA ITALIANA PER LA LOTTA CONTRO I TUMORI

C O N S O L I D A T O

RIEPILOGO GENERALE

RENDICONTO FINANZIARIO

ESERCIZIO ANNO 2015

RENDICONTO FINANZIARIO DECISIONALE CONSOLIDATO 2015 (Allegato A)

CONTO ECONOMICO CONSOLIDATO 2015 (Allegato B)

QUADRO DI RICLASSIFICAZIONE DEI RISULTATI ECONOMICI CONSOLIDATO 2015 (Allegato C)

SITUAZIONE AMMINISTRATIVA CONSOLIDATA DELL'ESERCIZIO 2015 (Allegato D)

STATO PATRIMONIALE CONSOLIDATO 2015 (Allegato E)

NOTA INTEGRATIVA AL BILANCIO CONSOLIDATO 2015 (Allegato F)



PARTE I - ENTRATA

Codice	Denominazione	ANNO FINANZIARIO 2015			
		Residui iniziali e variazioni	Competenza (Accertamenti / Impegni)	Cassa (Riscossioni / Pagamenti)	
	Fondo iniziale di cassa	16.977.272,66		21.652.388,88	
	Avanzo di amministrazione				
	1. - Entrate correnti di natura tributaria, contributiva e perequativa				
	1.02. - Contributi sociali e premi				
	1.02.01. - Contributi sociali e premi a carico del datore di lavoro e dei lavoratori	30,00	65.632,34	52.058,00	
	Quote di partecipazione a carico degli iscritti	30,00	65.632,34	52.058,00	
	TOTALE 1.02.01. - Contributi sociali e premi a carico del datore di lavoro e dei lavoratori	30,00	65.632,34	52.058,00	
	TOTALE 1.02. - Contributi sociali e premi				
	TOTALE GENERALE 1. - Entrate correnti di natura tributaria, contributiva e perequativa				
	2. - Trasferimenti correnti				
	2.01. - Trasferimenti correnti				
	2.01.01. - Trasferimenti correnti da Amministrazioni pubbliche				
	Trasferimenti correnti da Amministrazioni Centrali	736.214,65	3.927.924,54	3.976.751,02	
	Trasferimenti correnti da Amministrazioni Locali	271.974,45	2.358.824,47	2.033.696,18	
	Trasferimenti correnti da organismi interni e/o unità locali della amministrazione	0,00	0,00	0,00	
	TOTALE 2.01.01. - Trasferimenti correnti da Amministrazioni pubbliche	1.008.189,10	6.286.749,01	6.010.447,20	
	2.01.02. - Trasferimenti correnti da Famiglie				
	Trasferimenti correnti da famiglie	174.552,98	11.730.924,48	11.545.007,15	
	TOTALE 2.01.02. - Trasferimenti correnti da Famiglie	174.552,98	11.730.924,48	11.545.007,15	
	2.01.03. - Trasferimenti correnti da Imprese				
	Sponsorizzazioni da imprese	22.400,00	352.763,54	352.079,88	
	Altri trasferimenti correnti da imprese	249.420,22	963.425,53	1.119.990,47	

PARTE I - ENTRATA

Codice	Denominazione	ANNO FINANZIARIO 2015		
		Residui iniziali e variazioni	Competenza (Accertamenti / Impegni)	Cassa (Riscossioni / Pagamenti)
	TOTALE 2.01.03. - <i>Trasferimenti correnti da Imprese</i>	271.820,22	1.316.189,07	1.472.070,35
2.01.04.01	2.01.04. - <i>Trasferimenti correnti da Istituzioni Sociali Private</i> Trasferimenti correnti da Istituzioni Sociali Private	101.319,91	332.141,47	265.541,30
	TOTALE 2.01.04. - <i>Trasferimenti correnti da Istituzioni Sociali Private</i>	101.319,91	332.141,47	265.541,30
	<i>TOTALE 2.01. - Trasferimenti correnti</i>	1.555.882,21	19.666.004,03	19.293.066,00
	TOTALE GENERALE 2. - Trasferimenti correnti	1.555.882,21	19.666.004,03	19.293.066,00
	3. - Entrate extratributarie			
	3.01. - Vendita di beni e servizi e proventi derivanti dalla gestione dei beni			
	3.01.01. - <i>Vendita di beni</i>			
3.01.01.01	Vendita di beni	54.967,51	658.250,17	624.572,27
	TOTALE 3.01.01. - <i>Vendita di beni</i>	54.967,51	658.250,17	624.572,27
	3.01.02. - <i>Entrate dalla vendita e dall'erogazione di servizi</i>			
3.01.02.01	Entrate dalla vendita di servizi	93.675,21	6.875.576,94	7.110.910,62
	TOTALE 3.01.02. - <i>Entrate dalla vendita e dall'erogazione di servizi</i>	93.675,21	6.875.576,94	7.110.910,62
	3.01.03. - <i>Proventi derivanti dalla gestione dei beni</i>			
3.01.03.02	Fitti, noleggi e locazioni	18.239,23	182.722,99	170.915,26
	TOTALE 3.01.03. - <i>Proventi derivanti dalla gestione dei beni</i>	18.239,23	182.722,99	170.915,26
	TOTALE 3.01. - Vendita di beni e servizi e proventi derivanti dalla gestione dei beni	166.881,95	7.716.550,10	7.906.398,15
	3.02. - Proventi derivanti dall'attività di controllo e repressione delle irregolarità e degli illeciti			
	3.02.02. - <i>Entrate da famiglie derivanti dall'attività di controllo e repressione delle irregolarità e degli illeciti</i>			
3.02.02.01	Proventi da multe, ammende, sanzioni e oblazioni a carico delle famiglie	0,00	54.106,22	54.106,22
	TOTALE 3.02.02. - <i>Entrate da famiglie derivanti dall'attività di controllo e repressione delle irregolarità e degli illeciti</i>	0,00	54.106,22	54.106,22

PARTE I - ENTRATA

Codice	Denominazione	ANNO FINANZIARIO 2015		
		Residui iniziali e variazioni	Competenza (Accertamenti / Impegni)	Cassa (Riscossioni / Pagamenti)
3.02.03.01	3.02.03. - Entrate da imprese derivanti dall'attività di controllo e repressione delle irregolarità e degli illeciti Proventi da multe, ammende, sanzioni e obblazioni a carico delle imprese TOTALE 3.02.03. - Entrate da imprese derivanti dall'attività di controllo e repressione delle irregolarità e degli illeciti <u>TOTALE 3.02. - Proventi derivanti dall'attività di controllo e repressione delle irregolarità e degli illeciti</u>	0,00 0,00 0,00	50.000,00 50.000,00 104.106,22	50.000,00 50.000,00 104.106,22
	<u>3.03. - Interessi attivi</u>			
3.03.01.01	3.03.01. - Interessi attivi da titoli o finanziamenti a breve termine Interessi attivi da titoli obbligazionari a breve termine TOTALE 3.03.01. - Interessi attivi da titoli o finanziamenti a breve termine	4.138,00 4.138,00	31.654,81 31.654,81	29.975,08 29.975,08
3.03.02.01	3.03.02. - Interessi attivi da titoli o finanziamenti a medio - lungo termine Interessi attivi da titoli obbligazionari a medio - lungo termine	1.839,43 124,19	60.651,21 6.236,42	60.764,75 4.768,12
3.03.02.02	Interessi attivi da mutui e altri finanziamenti a medio lungo termine TOTALE 3.03.02. - Interessi attivi da titoli o finanziamenti a medio - lungo termine	1.963,62	66.887,63	65.532,87
3.03.03.03	3.03.03. - Altri interessi attivi Interessi attivi da conti della tesoreria dello Stato o di altre Amministrazioni pubbliche	0,00	1,04	1,04
3.03.03.04	Interessi attivi da depositi bancari o postali	631,96	62.064,76	62.177,12
3.03.03.06	Remunerazione conto disponibilità	0,00	1.092,20	1.092,20
3.03.03.99	Altri interessi attivi diversi TOTALE 3.03.03. - Altri interessi attivi	0,00 631,96	6.906,74 70.064,74	6.906,56 70.176,92
	<u>TOTALE 3.03. - Interessi attivi</u>	6.733,58	168.607,18	165.684,87
3.04.01.02	3.04. - Altre entrate da redditi da capitale 3.04.01. - Rendimenti da fondi comuni di investimento Rendimenti da altri fondi comuni di investimento	0,00	15.515,54	15.515,54

PARTE I - ENTRATA

Codice	Denominazione	ANNO FINANZIARIO 2015			
		Residui iniziali e variazioni	Competenza (Accertamenti / Impegni)	Cassa (Riscossioni / Pagamenti)	
	TOTALE 3.04.01. - Rendimenti da fondi comuni di investimento	0,00	15.515,54	15.515,54	
3.04.99.99	3.04.99. - Altre entrate da redditi da capitale Altre entrate da redditi da capitale n.a.c.	0,00	87.601,20	87.601,20	
	TOTALE 3.04.99. - Altre entrate da redditi da capitale	0,00	87.601,20	87.601,20	
	TOTALE 3.04. - Altre entrate da redditi da capitale	0,00	103.116,74	103.116,74	
3.05. - Rimborsi e altre entrate correnti					
3.05.01. - Indennizzi di assicurazione					
3.05.01.01	Indennizzi di assicurazione contro i danni	0,00	4.300,00	4.300,00	
3.05.01.99	Altri indennizzi di assicurazione n.a.c.	0,00	750,00	750,00	
	TOTALE 3.05.01. - Indennizzi di assicurazione	0,00	5.050,00	5.050,00	
3.05.02. - Rimborsi in entrata					
3.05.02.01	Rimborsi ricevuti per spese di personale (comando, distacco, fuori ruolo, convenzioni, ecc...)	48.171,76	36.980,25	85.152,01	
3.05.02.02	Entrate per rimborsi di imposte	375,00	263,00	337,00	
3.05.02.03	Entrate da rimborsi, recuperi e restituzioni di somme non dovute o incassate in eccesso	13.603,19	47.256,90	44.667,80	
3.05.02.04	Incassi per azioni di rivalsa e surroga nei confronti di terzi	0,00	600,00	600,00	
	TOTALE 3.05.02. - Rimborsi in entrata	62.149,95	85.100,15	130.756,81	
3.05.99.99	3.05.99. - Altre entrate correnti n.a.c. Altre entrate correnti n.a.c.	194.183,33	3.125.810,65	3.158.437,86	
	TOTALE 3.05.99. - Altre entrate correnti n.a.c.	194.183,33	3.125.810,65	3.158.437,86	
	TOTALE 3.05. - Rimborsi e altre entrate correnti	256.333,28	3.215.960,80	3.294.244,67	
4. - Entrate in conto capitale	TOTALE GENERALE 3. - Entrate extratributarie	429.948,81	11.308.341,04	11.573.550,65	



PARTE I - ENTRATA

Codice	Denominazione	ANNO FINANZIARIO 2015			
		Residui iniziali e variazioni	Competenza (Accertamenti / Impegni)	Cassa (Riscossioni / Pagamenti)	
4.02.	<u>Contributi agli investimenti</u>				
4.02.01.01	4.02.01. - Contributi agli investimenti da amministrazioni pubbliche				
	Contributi agli investimenti da Amministrazioni Centrali	0,00	10.216,21	10.216,21	
4.02.01.02	Contributi agli investimenti da Amministrazioni Locali	0,00	29.115,17	29.115,17	
4.02.01.04	Contributi agli investimenti interni da organismi interni e/o unità locali della amministrazione	0,00	0,00	0,00	
	TOTALE 4.02.01. - Contributi agli investimenti da amministrazioni pubbliche	0,00	39.331,38	39.331,38	
4.02.02.01	4.02.02. - Contributi agli investimenti da Famiglie				
	Contributi agli investimenti da Famiglie	0,00	558.290,47	558.290,47	
	TOTALE 4.02.02. - Contributi agli investimenti da Famiglie	0,00	558.290,47	558.290,47	
4.02.03.03	4.02.03. - Contributi agli investimenti da Imprese				
	Contributi agli investimenti da altre Imprese	0,00	144.325,00	134.325,00	
	TOTALE 4.02.03. - Contributi agli investimenti da Imprese	0,00	144.325,00	134.325,00	
	TOTALE 4.02. - Contributi agli investimenti	0,00	741.946,85	731.946,85	
4.03.	<u>Altri trasferimenti in conto capitale</u>				
4.03.10.04	4.03.10. - Altri trasferimenti in conto capitale da amministrazioni pubbliche				
	Altri trasferimenti in conto capitale da organismi interni e/o unità locali della amministrazione	0,00	0,00	0,00	
	TOTALE 4.03.10. - Altri trasferimenti in conto capitale da amministrazioni pubbliche	0,00	0,00	0,00	
4.03.12.99	4.03.12. - Altri trasferimenti in conto capitale da Imprese				
	Altri trasferimenti in conto capitale da altre Imprese	15.000,00	0,00	15.000,00	
	TOTALE 4.03.12. - Altri trasferimenti in conto capitale da Imprese	15.000,00	0,00	15.000,00	
	TOTALE 4.03. - Altri trasferimenti in conto capitale	15.000,00	0,00	15.000,00	
	TOTALE 4.04. - Entrate da alienazione di beni materiali e immateriali	15.000,00	0,00	15.000,00	

PARTE I - ENTRATA

Codice	Denominazione	ANNO FINANZIARIO 2015			
		Residui iniziali e variazioni	Competenza (Accertamenti / Impegni)	Cassa (Riscossioni / Pagamenti)	
4.04.01.01	4.04.01. - Alienazione di beni materiali Alienazione di Mezzi di trasporto ad uso civile, di sicurezza e ordine pubblico	0,00	1.000,00	1.000,00	
4.04.01.04	Alienazione di impianti e macchinari	0,00	29.061,00	29.061,00	
4.04.01.05	Alienazione di attrezzature	0,00	12.050,00	12.050,00	
4.04.01.08	Alienazione di Beni immobili	0,00	326.000,00	326.000,00	
	TOTALE 4.04.01. - Alienazione di beni materiali	0,00	368.111,00	368.111,00	
	TOTALE 4.04. - Entrate da alienazione di beni materiali e immateriali	0,00	368.111,00	368.111,00	
	4.05. - Altre entrate in conto capitale				
4.05.03.05	4.05.03. - Entrate in conto capitale dovute a rimborsi, recuperi e restituzioni di somme non dovute o incassate in eccesso Entrate in conto capitale dovute a rimborsi, recuperi e restituzioni di somme non dovute o incassate in eccesso da Imprese	0,00	259.753,46	255.753,46	
4.05.03.06	Entrate in conto capitale dovute a rimborsi, recuperi e restituzioni di somme non dovute o incassate in eccesso da ISP TOTALE 4.05.03. - Entrate in conto capitale dovute a rimborsi, recuperi e restituzioni di somme non dovute o incassate in eccesso	0,00	776,88	776,88	
	TOTALE 4.05. - Altre entrate in conto capitale	0,00	260.530,34	256.530,34	
	TOTALE GENERALE 4. - Entrate in conto capitale	15.000,00	1.370.588,19	1.371.588,19	
	5. - Entrate da riduzione di attività finanziarie				
5.01. - Alienazione di attività finanziarie					
5.01.02. - Alienazione di quote di fondi comuni di investimento					
5.01.02.99	Alienazione di quote di altri fondi comuni di investimento TOTALE 5.01.02. - Alienazione di quote di fondi comuni di investimento	0,00	2.935.263,46	2.935.263,46	
5.01.03.01	5.01.03. - Alienazione di titoli obbligazionari a breve termine Alienazione di titoli obbligazionari a breve termine emessi da Amministrazioni Centrali	0,00	2.935.263,46	2.935.263,46	
		0,00	25.000,00	25.000,00	

PARTE I - ENTRATA

Codice	Denominazione	ANNO FINANZIARIO 2015			
		Residui iniziali e variazioni	Competenza (Accertamenti / Impegni)	Cassa (Riscossioni / Pagamenti)	
5.01.03.02	Alienazione di titoli obbligazionari a breve termine emessi da Amministrazioni Locali	0,00	30.000,00	30.000,00	
5.01.03.03	Alienazione di titoli obbligazionari a breve termine emessi da altri soggetti residenti	0,00	858.532,55	858.532,55	
5.01.03.04	Alienazione di titoli obbligazionari a breve termine emessi da soggetti non residenti	0,00	170.000,00	170.000,00	
	<i>TOTALE 5.01.03. - Alienazione di titoli obbligazionari a breve termine</i>	0,00	1.083.532,55	1.083.532,55	
5.01.04.01	<i>5.01.04. - Alienazione di titoli obbligazionari a medio-lungo termine</i>				
	Alienazione di titoli obbligazionari a medio-lungo termine emessi da Amministrazioni Centrali	0,00	200.000,00	200.000,00	
5.01.04.02	Alienazione di titoli obbligazionari a medio-lungo termine emessi da Amministrazioni Locali	0,00	300.000,00	300.000,00	
5.01.04.03	Alienazione di titoli obbligazionari a medio-lungo termine emessi da altri soggetti residenti	0,00	80.375,35	80.375,35	
	<i>TOTALE 5.01.04. - Alienazione di titoli obbligazionari a medio-lungo termine</i>	0,00	580.375,35	580.375,35	
	<i>TOTALE 5.01. - Alienazione di attività finanziarie</i>	0,00	4.599.171,36	4.599.171,36	
5.02. - Riscossione crediti di breve termine					
5.02.08. - Riscossione crediti di breve termine a tasso non agevolato da Imprese					
	Riscossione crediti di breve termine a tasso non agevolato da altre Imprese	0,00	3.080.202,80	3.080.202,80	
	<i>TOTALE 5.02.08. - Riscossione crediti di breve termine a tasso non agevolato da Imprese</i>	0,00	3.080.202,80	3.080.202,80	
5.04. - Altre entrate per riduzione di attività finanziarie					
5.04.01. - Altre entrate per riduzione di altre attività finanziarie verso Amministrazioni Pubbliche					
	Altre entrate per riduzione di altre attività finanziarie verso Amministrazioni Locali	0,00	429,00	429,00	
	<i>TOTALE 5.04.01. - Altre entrate per riduzione di altre attività finanziarie verso Amministrazioni Pubbliche</i>	0,00	429,00	429,00	
5.04.07. - Prelievi da depositi bancari					
	Prelievi da depositi bancari	50.000,00	0,00	50.000,00	
	<i>TOTALE 5.04.07. - Prelievi da depositi bancari</i>	50.000,00	0,00	50.000,00	

PARTE I - ENTRATA

Codice	Denominazione	ANNO FINANZIARIO 2015			
		Residui iniziali e variazioni	Competenza (Accertamenti / Impegni)	Cassa (Riscossioni / Pagamenti)	
	<u>TOTALE 5.04. - Altre entrate per riduzione di attività finanziarie</u>	50.000,00	429,00	50.429,00	
	TOTALE GENERALE 5. - Entrate da riduzione di attività finanziarie	50.000,00	7.679.803,16	7.729.803,16	
	6. - Accensione Prestiti				
	<u>6.02. - Accensione prestiti a breve termine</u>				
	6.02.02. - Anticipazioni				
	Anticipazioni a titolo non oneroso	0,00	3.500,00	3.500,00	
6.02.02.02		0,00	3.500,00	3.500,00	
	<u>TOTALE 6.02.02. - Anticipazioni</u>				
	<u>TOTALE 6.02. - Accensione prestiti a breve termine</u>	0,00	3.500,00	3.500,00	
	6.03. - Accensione mutui e altri finanziamenti a medio lungo termine				
	6.03.01. - Finanziamenti a medio lungo termine				
	Accensione mutui e altri finanziamenti a medio lungo termine da Imprese	0,00	1.265.763,00	1.265.763,00	
6.03.01.04		0,00	1.265.763,00	1.265.763,00	
	<u>TOTALE 6.03.01. - Finanziamenti a medio lungo termine</u>				
	<u>TOTALE 6.03. - Accensione mutui e altri finanziamenti a medio lungo termine</u>	0,00	1.265.763,00	1.265.763,00	
	TOTALE GENERALE 6. - Accensione Prestiti	0,00	1.269.263,00	1.269.263,00	
	9. - Entrate per conto terzi e partite di giro				
	<u>9.01. - Entrate per partite di giro</u>				
	9.01.01. - Altre ritenute	0,00	20.140,94	467,83	
	Altre ritenute n.a.c.	0,00	20.140,94	467,83	
9.01.01.99					
	<u>TOTALE 9.01.01. - Altre ritenute</u>				
	9.01.02. - Ritenute su redditi da lavoro dipendente				
	Ritenute erariali su redditi da lavoro dipendente per conto terzi	16.434,96	400.265,44	401.973,11	
9.01.02.01					
	Ritenute previdenziali e assistenziali su redditi da lavoro dipendente per conto terzi	9.141,13	97.164,17	103.983,37	
9.01.02.02					

PARTE I - ENTRATA

Codice	Denominazione	ANNO FINANZIARIO 2015		
		Residui iniziali e variazioni	Competenza (Accertamenti / Impegni)	Cassa (Riscossioni / Pagamenti)
9.01.02.99	Altre ritenute al personale dipendente per conto di terzi	4.019,11	2.857,54	6.365,36
	TOTALE 9.01.02. - Ritenute su redditi da lavoro dipendente	29.595,20	500.287,15	512.321,84
9.01.03.01	9.01.03. - Ritenute su redditi da lavoro autonomo			
	Ritenute erariali su redditi da lavoro autonomo per conto terzi	15.579,67	238.731,37	238.174,72
	TOTALE 9.01.03. - Ritenute su redditi da lavoro autonomo	15.579,67	238.731,37	238.174,72
9.01.99.01	9.01.99. - Altre entrate per partite di giro	0,00	9.039,95	9.039,95
9.01.99.03	Entrate a seguito di spese non andate a buon fine	307,88	17.291,73	17.070,30
9.01.99.99	Rimborso di fondi economici e carte aziendali	0,00	277.362,02	169.582,43
	Altre entrate per partite di giro diverse	307,88	303.693,70	195.692,68
	TOTALE 9.01.99. - Altre entrate per partite di giro	45.482,75	1.062.853,16	946.657,07
	<u>TOTALE 9.01. - Entrate per partite di giro</u>			
9.02. - Entrate per conto terzi				
9.02.01.01	9.02.01. - Rimborsi per acquisto di beni e servizi per conto terzi	8.540,00	488.625,48	390.848,99
9.02.01.02	Rimborso per acquisti di beni per conto di terzi	239.987,12	685,23	57.824,09
	Rimborso per acquisto di servizi per conto di terzi	248.527,12	489.310,71	448.673,08
	TOTALE 9.02.01. - Rimborsi per acquisto di beni e servizi per conto terzi			
9.02.04.01	9.02.04. - Depositi di/presso terzi	120,00	0,00	0,00
9.02.04.02	Costituzione di depositi cauzionali o contrattuali di terzi	85,22	0,00	0,00
	Restituzione di depositi cauzionali o contrattuali presso terzi	205,22	0,00	0,00
	TOTALE 9.02.04. - Depositi di/presso terzi			
9.02.99.99	9.02.99. - Altre entrate per conto terzi	0,00	300,00	300,00
	Altre entrate per conto terzi			

PARTE I - ENTRATA

Codice	Denominazione	ANNO FINANZIARIO 2015		
		Residui iniziali e variazioni	Competenza (Accertamenti / Impegni)	Cassa (Riscossioni / Pagamenti)
	TOTALE 9.02.99. - Altre entrate per conto terzi	0,00	300,00	300,00
	<u>TOTALE 9.02. - Entrate per conto terzi</u>	248.732,34	489.610,71	448.973,08
	TOTALE GENERALE 9. - Entrate per conto terzi e partite di giro	294.215,09	1.552.463,87	1.395.630,15
	Totale delle Entrate	2.345.076,11	42.912.095,63	42.684.959,15
	<u>Riepilogo delle entrate per titoli</u>			
	Titolo I	30,00	65.632,34	52.058,00
	Titolo II	1.555.882,21	19.666.004,03	19.293.066,00
	Titolo III	429.948,81	11.308.341,04	11.573.550,65
	Titolo IV	15.000,00	1.370.588,19	1.371.588,19
	Titolo V	50.000,00	7.679.803,16	7.729.803,16
	Titolo VI	0,00	1.269.263,00	1.269.263,00
	Titolo IX	294.215,09	1.552.463,87	1.395.630,15
	TOTALE	2.345.076,11	42.912.095,63	42.684.959,15

CONSUNTIVO FINANZIARIO DECISIONALE CONSOLIDATO - Esercizio 2015
PARTE II - USCITE

Codice	Denominazione	ANNO FINANZIARIO 2015		
		Residui iniziali e variazioni	Competenza (Accertamenti / Impegni)	Cassa (Riscossioni / Pagamenti)
1. - Spese Correnti				
1.01. - Redditi da lavoro dipendente				
1.01.01. - Retribuzioni lorde				
1.01.01.01	Retribuzioni in denaro	398.371,84	4.804.782,23	4.940.877,72
1.01.01.02	Altre spese per il personale	5.541,38	70.425,86	72.847,04
	TOTALE 1.01.01. - Retribuzioni lorde	403.913,22	4.875.208,09	5.013.724,76
1.01.02. - Contributi sociali a carico dell'ente				
1.01.02.01	Contributi sociali effettivi a carico dell'ente	644.198,18	1.748.218,69	1.644.349,84
1.01.02.02	Contributi sociali figurativi	14.652,74	84.698,43	13.617,86
	TOTALE 1.01.02. - Contributi sociali a carico dell'ente	658.850,92	1.832.917,12	1.657.967,70
	TOTALE 1.01. - Redditi da lavoro dipendente	1.062.764,14	6.708.125,21	6.671.692,46
1.02. - Imposte e tasse a carico dell'ente				
1.02.01. - Imposte, tasse e proventi assimilati a carico dell'ente				
1.02.01.01	Imposta regionale sulle attività produttive (IRAP)	25.225,41	160.713,83	155.259,62
1.02.01.02	Imposta di registro e di bollo	0,00	9.624,57	9.624,57
1.02.01.03	Imposta comunale sulla pubblicità e diritto sulle pubbliche affissioni	0,00	1.989,26	1.989,26
1.02.01.04	Tributo speciale per il deposito in discarica dei rifiuti solidi	0,00	1.837,02	1.837,02
1.02.01.06	Tassa e/o tariffa smaltimento rifiuti solidi urbani	1.872,11	32.072,20	30.186,51
1.02.01.09	Tassa di circolazione dei veicoli a motore (tassa automobilistica)	0,00	10.209,87	10.209,87
1.02.01.10	Imposte sul reddito delle persone giuridiche (ex IRPEG)	1.461,36	78.026,24	79.064,97
1.02.01.11	Imposta comunale sugli immobili (ICI)	0,00	44.246,48	44.246,48
1.02.01.12	Imposta Municipale Propria	0,00	16.431,70	16.431,70



PARTE II - USCITE

Codice	Denominazione	ANNO FINANZIARIO 2015			
		Residui iniziali e variazioni	Competenza (Accertamenti / Impegni)	Cassa (Riscossioni / Pagamenti)	
1.02.01.13	Imposta sulle plusvalenze da cessione di attività finanziarie	0,00	2.937,18	2.937,18	
1.02.01.14	Tributi sulle successioni e donazioni	0,00	539,00	539,00	
1.02.01.99	Imposte, tasse e proventi assimilati a carico dell'ente n.a.c.	3.441,47	124.170,86	123.989,94	
	<i>TOTALE 1.02.01. - Imposte, tasse e proventi assimilati a carico dell'ente</i>	32.000,35	482.798,21	476.316,12	
	<i>TOTALE 1.02. - Imposte e tasse a carico dell'ente</i>	32.000,35	482.798,21	476.316,12	
1.03. - Acquisto di beni e servizi					
1.03.01.01	<i>1.03.01. - Acquisto di beni</i>				
	<i>1.03.01. - Acquisto di beni</i>				
1.03.01.01	Giornali, riviste e pubblicazioni	4.288,37	50.679,47	54.932,84	
1.03.01.02	Altri beni di consumo	216.036,87	1.360.874,61	1.374.884,72	
1.03.01.05	Medicinali e altri beni di consumo sanitario	67.570,62	247.591,52	257.858,22	
	<i>TOTALE 1.03.01. - Acquisto di beni</i>	287.895,86	1.659.145,60	1.687.675,78	
1.03.02.01	<i>1.03.02. - Acquisto di servizi</i>				
	Organi e incarichi istituzionali dell'amministrazione	16.358,07	200.197,71	182.160,96	
1.03.02.02	Rappresentanza, organizzazione eventi, pubblicità e servizi per trasferta	995.021,99	2.747.335,74	2.438.412,36	
1.03.02.04	Acquisto di servizi per formazione e addestramento del personale dell'ente	3.847,50	32.381,73	31.760,13	
1.03.02.05	Utenze e canoni	36.668,71	739.260,72	715.699,74	
1.03.02.06	Canoni per Progetti in Partenariato Pubblico-Privato	7.686,00	142.867,58	99.553,58	
1.03.02.07	Utilizzo di beni di terzi	39.348,59	1.102.502,47	1.107.224,34	
1.03.02.08	Leasing operativo	3.057,36	193.615,09	150.213,20	
1.03.02.09	Manutenzione ordinaria e riparazioni	26.851,04	780.482,69	775.979,56	
1.03.02.10	Consulenze	93.676,37	1.398.999,38	1.352.940,87	
1.03.02.11	Prestazioni professionali e specialistiche	272.447,51	3.508.467,68	3.407.028,86	

PARTE II - USCITE

Codice	Denominazione	ANNO FINANZIARIO 2015			
		Residui iniziali e variazioni	Competenza (Accertamenti / Impegni)	Cassa (Riscossioni / Pagamenti)	
1.03.02.12	Lavoro flessibile, quota LSU e acquisto di servizi da agenzie di lavoro interinale	35.824,20	1.126.121,04	1.111.185,20	
1.03.02.13	Servizi ausiliari per il funzionamento dell'ente	128.185,52	728.030,44	747.548,95	
1.03.02.14	Servizi di ristorazione	13.631,11	101.722,95	102.945,06	
1.03.02.15	Contratti di servizio pubblico	2.459,86	35.733,88	35.217,18	
1.03.02.16	Servizi amministrativi	6.732,09	609.363,90	596.456,81	
1.03.02.17	Servizi finanziari	203,91	78.657,20	77.688,43	
1.03.02.18	Servizi sanitari	2.794.945,44	4.440.177,22	5.130.086,06	
1.03.02.19	Servizi informatici e di telecomunicazioni	47.124,46	262.749,41	266.460,85	
1.03.02.99	Altri servizi	37.006,60	720.234,11	717.794,45	
	TOTALE 1.03.02. - Acquisto di servizi	4.561.076,33	18.948.900,94	19.046.356,59	
	TOTALE 1.03. - Acquisto di beni e servizi	4.848.972,19	20.608.046,54	20.734.032,37	
	1.04. - Trasferimenti correnti				
	1.04.01. - Trasferimenti correnti a Amministrazioni Pubbliche				
1.04.01.01	Trasferimenti correnti a Amministrazioni Centrali	9.328,68	54.777,40	41.069,09	
1.04.01.02	Trasferimenti correnti a Amministrazioni Locali	8.417,00	127.879,00	93.041,00	
1.04.01.04	Trasferimenti correnti a organismi interni e/o unità locali della amministrazione	0,00	0,00	0,00	
	TOTALE 1.04.01. - Trasferimenti correnti a Amministrazioni Pubbliche	17.745,68	182.656,40	134.110,09	
	1.04.02. - Trasferimenti correnti a Famiglie				
1.04.02.01	Interventi previdenziali	735,86	8.684,49	7.139,74	
1.04.02.02	Interventi assistenziali	0,00	526.634,91	526.634,91	
1.04.02.03	Borse di studio, dottorati di ricerca e contratti di formazione specialistica area medica	20.000,00	148.253,69	158.253,69	
1.04.02.05	Altri trasferimenti a famiglie	34.361,98	197.694,66	194.405,07	

PARTE II - USCITE

Codice	Denominazione	ANNO FINANZIARIO 2015			
		Residui iniziali e variazioni	Competenza (Accertamenti / Impegni)	Cassa (Riscossioni / Pagamenti)	
	TOTALE 1.04.02. - <i>Trasferimenti correnti a Famiglie</i>	55.097,84	881.267,75	886.433,41	
1.04.03.99	1.04.03. - <i>Trasferimenti correnti a Imprese</i> Trasferimenti correnti a altre imprese	90.819,47	425.888,12	514.667,59	
1.04.04.01	1.04.04. - <i>Trasferimenti correnti a Istituzioni Sociali Private</i> Trasferimenti correnti a Istituzioni Sociali Private	90.819,47	425.888,12	514.667,59	
	TOTALE 1.04.04. - <i>Trasferimenti correnti a Istituzioni Sociali Private</i>	0,00	17.543,75	17.543,75	
	TOTALE 1.04. - <i>Trasferimenti correnti</i>	0,00	17.543,75	17.543,75	
	TOTALE 1.04. - <i>Trasferimenti correnti</i>	163.662,99	1.507.356,02	1.552.754,84	
	<u>1.05. - Trasferimenti di tributi</u>				
1.05.01.05	1.05.01. - <i>Trasferimenti di tributi a titolo di devoluzioni</i> Imposta di registro	0,00	621,97	621,97	
1.05.01.06	Imposta di bollo	0,00	1.149,88	1.149,88	
1.05.01.15	Ritenute sugli interessi e su altri redditi da capitale	0,00	158,47	158,47	
1.05.01.17	Altre ritenute n.a.c.	1.636,27	1,10	1.637,37	
1.05.01.99	Altri tributi trasferiti a titolo di devoluzioni	0,00	3.300,00	3.300,00	
	TOTALE 1.05.01. - <i>Trasferimenti di tributi a titolo di devoluzioni</i>	1.636,27	5.231,42	6.867,69	
1.05.02.99	1.05.02. - <i>Compartecipazioni di tributi a Amministrazioni Locali non destinate al finanziamento della spesa sanitaria</i> Altre compartecipazioni a Comuni	0,00	190,01	190,01	
	TOTALE 1.05.02. - <i>Compartecipazioni di tributi a Amministrazioni Locali non destinate al finanziamento della spesa sanitaria</i>	0,00	190,01	190,01	
	TOTALE 1.05. - <i>Trasferimenti di tributi</i>	1.636,27	5.421,43	7.057,70	
	<u>1.07. - Interessi passivi</u>				
	1.07.02. - <i>Interessi passivi su titoli obbligazionari a medio-lungo termine</i>				

PARTE II - USCITE

Codice	Denominazione	ANNO FINANZIARIO 2015			
		Residui iniziali e variazioni	Competenza (Accertamenti / Impegni)	Cassa (Riscossioni / Pagamenti)	
1.07.02.01	Interessi passivi su titoli obbligazionari a medio-lungo termine in valuta domestica <i>TOTALE 1.07.02. - Interessi passivi su titoli obbligazionari a medio-lungo termine</i>	0,00	1.564,96	1.564,96	
	<i>1.07.04. - Interessi su finanziamenti a breve termine</i>	0,00	1.564,96	1.564,96	
1.07.04.05	Interessi passivi su finanziamenti a breve termine ad altri soggetti <i>TOTALE 1.07.04. - Interessi su finanziamenti a breve termine</i>	0,00	4.019,07	4.019,07	
	<i>1.07.05. - Interessi su Mutui e altri finanziamenti a medio lungo termine</i>	0,00	4.019,07	4.019,07	
1.07.05.04	Interessi passivi su finanziamenti a medio lungo termine a Imprese	0,00	3.404,62	3.404,62	
1.07.05.05	Interessi passivi su mutui e altri finanziamenti a medio lungo termine ad altri soggetti <i>TOTALE 1.07.05. - Interessi su Mutui e altri finanziamenti a medio lungo termine</i>	679,05	71.995,90	72.674,95	
	<i>1.07.06. - Altri interessi passivi</i>	679,05	75.400,52	76.079,57	
1.07.06.99	Altri interessi passivi diversi <i>TOTALE 1.07.06. - Altri interessi passivi</i>	0,00	1.778,52	1.778,52	
	<i>TOTALE 1.07.06. - Altri interessi passivi</i>	0,00	1.778,52	1.778,52	
	<i>TOTALE 1.07. - Interessi passivi</i>	679,05	82.763,07	83.442,12	
1.09. - Rimborsi e poste correttive delle entrate					
1.09.01.01	Rimborsi per spese di personale (comando, distacco, fuori ruolo, convenzioni, ecc...) <i>TOTALE 1.09.01. - Rimborsi per spese di personale (comando, distacco, fuori ruolo, convenzioni, ecc...)</i>	0,00	42.889,21	42.889,21	
	<i>1.09.02. - Rimborsi di imposte in uscita</i>	0,00	42.889,21	42.889,21	
1.09.02.01	Rimborsi di imposte e tasse di natura corrente <i>TOTALE 1.09.02. - Rimborsi di imposte in uscita</i>	0,00	310,21	310,21	
	<i>1.09.99. - Altri Rimborsi di parte corrente di somme non dovute o incassate in eccesso</i>	0,00	310,21	310,21	
1.09.99.05	Rimborsi di parte corrente a Imprese di somme non dovute o incassate in eccesso	0,00	2.664,00	2.664,00	

PARTE II - USCITE

Codice	Denominazione	ANNO FINANZIARIO 2015			
		Residui iniziali e variazioni	Competenza (Accertamenti / Impegni)	Cassa (Riscossioni / Pagamenti)	
1.09.99.06	Rimborsi di parte corrente a Istituzioni Sociali Private di somme non dovute o incassate in eccesso	12.000,00	3.538,20	15.538,20	
	<i>TOTALE 1.09.99. - Altri Rimborsi di parte corrente di somme non dovute o incassate in eccesso</i>	12.000,00	6.202,20	18.202,20	
	<i>TOTALE 1.09. - Rimborsi e poste correttive delle entrate</i>	12.000,00	49.401,62	61.401,62	
	1.10. - Altre spese correnti				
	<i>1.10.01. - Fondi di riserva e altri accantonamenti</i>				
1.10.01.01	Fondo di riserva	0,00	6.702,71	6.702,71	
1.10.01.02	Fondo speciali	1.095,69	421,67	0,00	
1.10.01.99	Altri fondi e accantonamenti	990,13	129.469,30	96.023,33	
	<i>TOTALE 1.10.01. - Fondi di riserva e altri accantonamenti</i>	2.085,82	136.593,68	102.726,04	
	1.10.04. - Premi di assicurazione				
1.10.04.01	Premi di assicurazione contro i danni	5.100,00	328.670,89	346.127,89	
1.10.04.99	Altri premi di assicurazione n.a.c.	275,60	82.746,94	81.706,64	
	<i>TOTALE 1.10.04. - Premi di assicurazione</i>	5.375,60	411.417,83	427.834,53	
	1.10.05. - Spese dovute a sanzioni, risarcimenti e indennizzi				
1.10.05.01	Spese dovute a sanzioni	5.455,48	17.504,63	9.184,78	
1.10.05.04	Oneri da contenzioso	0,00	2.036,69	1.936,69	
	<i>TOTALE 1.10.05. - Spese dovute a sanzioni, risarcimenti e indennizzi</i>	5.455,48	19.541,32	11.121,47	
	1.10.99. - Altre spese correnti n.a.c.				
1.10.99.99	Altre spese correnti n.a.c.	6.505,25	794.714,97	790.512,11	
	<i>TOTALE 1.10.99. - Altre spese correnti n.a.c.</i>	6.505,25	794.714,97	790.512,11	
	<i>TOTALE 1.10. - Altre spese correnti</i>	19.422,15	1.362.267,80	1.332.194,15	
	TOTALE GENERALE 1. - Spese Correnti	6.141.137,14	30.806.179,90	30.918.891,38	

PARTE II - USCITE

Codice	Denominazione	ANNO FINANZIARIO 2015		
		Residui iniziali e variazioni	Competenza (Accertamenti / Impegni)	Cassa (Riscossioni / Pagamenti)
2. - Spese in conto capitale				
2.02. - Investimenti fissi lordi e acquisto di terreni				
2.02.01. - Beni materiali				
2.02.01.01	Mezzi di trasporto ad uso civile, di sicurezza e ordine pubblico	0,00	89.306,63	89.306,63
2.02.01.03	Mobili e arredi	6.760,10	66.134,82	60.226,87
2.02.01.04	Impianti e macchinari	0,00	683.275,66	668.543,48
2.02.01.05	Attrezzature	46.548,41	564.136,21	542.457,62
2.02.01.06	Macchine per ufficio	549,00	61.975,93	62.524,93
2.02.01.07	Hardware	727,78	131.602,46	131.682,46
2.02.01.09	Beni immobili	512.192,49	2.727.130,05	2.140.301,74
2.02.01.11	Oggetti di valore	0,00	13.210,00	13.210,00
2.02.01.99	Altri beni materiali	0,00	1.830,15	1.830,15
	TOTALE 2.02.01. - Beni materiali	566.777,78	4.338.601,91	3.710.083,88
2.02.02. - Terreni e beni materiali non prodotti				
2.02.02.01	Terreni	0,00	106,27	106,27
	TOTALE 2.02.02. - Terreni e beni materiali non prodotti	0,00	106,27	106,27
2.02.03. - Beni immateriali				
2.02.03.02	Software	0,00	143.768,78	142.792,78
2.02.03.04	Opere dell'ingegno e Diritti d'autore	0,00	271,00	271,00
2.02.03.06	Manutenzione straordinaria su beni di terzi	0,00	17.093,00	0,00
2.02.03.99	Spese di investimento per beni immateriali n.a.c.	3.904,00	1.619,55	5.523,55
	TOTALE 2.02.03. - Beni immateriali	3.904,00	162.752,33	148.587,33
	2.02.04. - Beni materiali acquisiti mediante operazioni di leasing finanziario			

PARTE II - USCITE

Codice	Denominazione	ANNO FINANZIARIO 2015		
		Residui iniziali e variazioni	Competenza (Accertamenti / Impegni)	Cassa (Riscossioni / Pagamenti)
2.02.04.04	Impianti e macchinari acquisiti mediante operazioni di leasing finanziario	0,00	6.588,00	6.588,00
2.02.04.05	Attrezzature acquisite mediante operazioni di leasing finanziario	3.997,90	126.342,51	123.293,25
2.02.04.06	Macchine per ufficio acquisite mediante operazioni di leasing finanziario	1.253,50	6.395,24	6.152,18
	<i>TOTALE 2.02.04. - Beni materiali acquisiti mediante operazioni di leasing finanziario</i>	5.251,40	139.325,75	136.033,43
	<i>TOTALE 2.02. - Investimenti fissi lordi e acquisto di terreni</i>	575.933,18	4.640.786,26	3.994.810,91
	<u>2.03. - Contributi agli investimenti</u>			
	<i>2.03.01. - Contributi agli investimenti a Amministrazioni pubbliche</i>			
2.03.01.01	Contributi agli investimenti a Amministrazioni Centrali	0,00	441,30	441,30
2.03.01.04	Contributi agli investimenti interni a organismi interni e/o unità locali della amministrazione	0,00	0,00	0,00
	<i>TOTALE 2.03.01. - Contributi agli investimenti a Amministrazioni pubbliche</i>	0,00	441,30	441,30
	<u>TOTALE 2.03. - Contributi agli investimenti</u>	0,00	441,30	441,30
	<u>2.04. - Altri trasferimenti in conto capitale</u>			
	<i>2.04.21. - Altri trasferimenti in conto capitale n.a.c. ad Amministrazioni pubbliche</i>			
2.04.21.99	Altri trasferimenti in conto capitale n.a.c. a organismi interni e/o unità locali della amministrazione	0,00	0,00	0,00
	<i>TOTALE 2.04.21. - Altri trasferimenti in conto capitale n.a.c. ad Amministrazioni pubbliche</i>	0,00	0,00	0,00
	<u>TOTALE 2.04. - Altri trasferimenti in conto capitale</u>	0,00	0,00	0,00
	<u>2.05. - Altre spese in conto capitale</u>			
	<i>2.05.03. - Fondo crediti di dubbia e difficile esazione in c/capitale</i>			
2.05.03.01	Fondo crediti di dubbia e difficile esazione in c/capitale	500,00	0,00	0,00
	<i>TOTALE 2.05.03. - Fondo crediti di dubbia e difficile esazione in c/capitale</i>	500,00	0,00	0,00
2.05.04.05	Rimborsi in conto capitale a Imprese di somme non dovute o incassate in eccesso	0,00	10.000,00	10.000,00

PARTE II - USCITE

Codice	Denominazione	ANNO FINANZIARIO 2015			
		Residui iniziali e variazioni	Competenza (Accertamenti / Impegni)	Cassa (Riscossioni / Pagamenti)	
	TOTALE 2.05.04. - Altri rimborsi in conto capitale di somme non dovute o incassate in eccesso	0,00	10.000,00	10.000,00	
	2.05.99. - Altre spese in conto capitale n.a.c.	0,00	65.775,54	65.775,54	
	Altre spese in conto capitale n.a.c.	0,00	65.775,54	65.775,54	
	TOTALE 2.05.99. - Altre spese in conto capitale n.a.c.				
	<u>TOTALE 2.05. - Altre spese in conto capitale</u>	500,00	75.775,54	75.775,54	
	TOTALE GENERALE 2. - Spese in conto capitale	576.433,18	4.717.003,10	4.071.027,75	
	3. - Spese per incremento attività finanziarie				
	3.01. - Acquisizioni di attività finanziarie				
	3.01.02. - Acquisizioni di quote di fondi comuni di investimento	0,00	1.615.706,14	1.615.706,14	
	Acquisizioni di quote di altri fondi comuni di investimento	0,00	1.615.706,14	1.615.706,14	
	TOTALE 3.01.02. - Acquisizioni di quote di fondi comuni di investimento				
	3.01.03. - Acquisizione di titoli obbligazionari a breve termine	0,00	105.173,90	105.173,90	
	Acquisizione di titoli obbligazionari a breve termine emessi da Amministrazioni Centrali	0,00	560.000,00	560.000,00	
	Acquisizione di titoli obbligazionari a breve termine emessi da imprese residenti	0,00	665.173,90	665.173,90	
	TOTALE 3.01.03. - Acquisizione di titoli obbligazionari a breve termine				
	<u>TOTALE 3.01. - Acquisizioni di attività finanziarie</u>	0,00	2.280.880,04	2.280.880,04	
	TOTALE GENERALE 3. - Spese per incremento attività finanziarie	0,00	2.280.880,04	2.280.880,04	
	4. - Rimborso Prestiti				
	4.02. - Rimborso prestiti a breve termine				
	4.02.01. - Rimborso Finanziamenti a breve termine	0,00	3.001.610,00	3.001.610,00	
	Rimborso finanziamenti a breve termine a Imprese	0,00	3.001.610,00	3.001.610,00	
	Rimborso finanziamenti a breve termine a altri soggetti	0,00	3.500,00	3.500,00	



PARTE II - USCITE

Codice	Denominazione	ANNO FINANZIARIO 2015			
		Residui iniziali e variazioni	Competenza (Accertamenti / Impegni)	Cassa (Riscossioni / Pagamenti)	
	TOTALE 4.02.01. - Rimborso Finanziamenti a breve termine	0,00	3.005.110,00	3.005.110,00	
	TOTALE 4.02. - Rimborso prestiti a breve termine	0,00	3.005.110,00	3.005.110,00	
	<u>4.03. - Rimborso mutui e altri finanziamenti a medio lungo termine</u>				
	4.03.01. - Rimborso Mutui e altri finanziamenti a medio lungo termine				
4.03.01.01	Rimborso Mutui e altri finanziamenti a medio lungo termine ad Amministrazioni Centrali	0,00	37.242,05	37.242,05	
4.03.01.04	Rimborso Mutui e altri finanziamenti a medio lungo termine a Imprese	212.705,54	12.341,22	225.046,76	
	TOTALE 4.03.01. - Rimborso Mutui e altri finanziamenti a medio lungo termine	212.705,54	49.583,27	262.288,81	
	TOTALE 4.03. - Rimborso mutui e altri finanziamenti a medio lungo termine	212.705,54	49.583,27	262.288,81	
	<u>4.04. - Rimborso di altre forme di indebitamento</u>				
	4.04.02. - Rimborso Prestiti - Leasing finanziario	0,00	2.536,30	2.536,30	
4.04.02.01	Rimborso Prestiti - Leasing finanziario	0,00	2.536,30	2.536,30	
	TOTALE 4.04.02. - Rimborso Prestiti - Leasing finanziario	0,00	2.536,30	2.536,30	
	TOTALE 4.04. - Rimborso di altre forme di indebitamento	0,00	2.536,30	2.536,30	
	TOTALE GENERALE 4. - Rimborso Prestiti	212.705,54	3.057.229,57	3.269.935,11	
	7. - Uscite per conto terzi e partite di giro				
	<u>7.01. - Uscite per partite di giro</u>				
	7.01.01. - Versamenti di altre ritenute	0,00	6.804,88	467,83	
7.01.01.99	Versamento di altre ritenute n.a.c.	0,00	6.804,88	467,83	
	TOTALE 7.01.01. - Versamenti di altre ritenute				
7.01.02.01	Versamenti di ritenute erariali su Redditi da lavoro dipendente riscosse per conto terzi	22.766,53	333.867,80	324.489,33	
7.01.02.02	Versamenti di ritenute previdenziali e assistenziali su Redditi da lavoro dipendente riscosse per conto terzi	7.125,07	93.623,05	86.281,61	

PARTE II - USCITE

Codice	Denominazione	ANNO FINANZIARIO 2015		
		Residui iniziali e variazioni	Competenza (Accertamenti / Impegni)	Cassa (Riscossioni / Pagamenti)
7.01.02.99	Altri versamenti di ritenute al personale dipendente per conto di terzi <i>TOTALE 7.01.02. - Versamenti di ritenute su Redditi da lavoro dipendente</i>	5.627,66 35.519,26	65.225,05 492.715,90	62.536,30 473.307,24
7.01.03.01	<i>7.01.03. - Versamenti di ritenute su Redditi da lavoro autonomo</i> Versamenti di ritenute erariali su Redditi da lavoro autonomo per conto terzi	38.423,30	250.679,27	237.552,72
7.01.03.02	Versamenti di ritenute previdenziali e assistenziali su Redditi da lavoro autonomo per conto terzi <i>TOTALE 7.01.03. - Versamenti di ritenute su Redditi da lavoro autonomo</i>	5.735,42 44.158,72	8.393,75 259.073,02	12.887,68 250.440,40
7.01.99.01	<i>7.01.99. - Altre uscite per partite di giro</i> Spese non andate a buon fine	0,00	9.039,95	9.039,95
7.01.99.03	Costituzione fondi economici e carte aziendali	0,00	17.811,73	17.811,73
7.01.99.99	Altre uscite per partite di giro n.a.c. <i>TOTALE 7.01.99. - Altre uscite per partite di giro</i>	0,00	277.397,68	271.763,98
	<i>TOTALE 7.01. - Uscite per partite di giro</i>	79.677,98	1.062.843,16	1.022.831,13
7.02. - Uscite per conto terzi				
7.02.01.02	<i>7.02.01. - Acquisto di beni e servizi per conto terzi</i> Acquisto di servizi per conto di terzi <i>TOTALE 7.02.01. - Acquisto di beni e servizi per conto terzi</i>	230.714,13 230.714,13	489.310,71 489.310,71	465.381,00 465.381,00
7.02.02.01	<i>7.02.02. - Trasferimenti per conto terzi a Amministrazioni pubbliche</i> Trasferimenti per conto terzi a Amministrazioni Centrali <i>TOTALE 7.02.02. - Trasferimenti per conto terzi a Amministrazioni pubbliche</i>	0,00 0,00	310,00 310,00	310,00 310,00
7.02.04.02	<i>7.02.04. - Depositi di/presso terzi</i> Restituzione di depositi cauzionali o contrattuali di terzi <i>TOTALE 7.02.04. - Depositi di/presso terzi</i>	650,01 650,01	0,00 0,00	464,81 464,81



PARTE II - USCITE

Codice	Denominazione	ANNO FINANZIARIO 2015			
		Residui iniziali e variazioni	Competenza (Accertamenti / Impegni)	Cassa (Riscossioni / Pagamenti)	
7.02.99	7.02.99. - Altre uscite per conto terzi	3.000,00	0,00	94,40	
	Altre uscite per conto terzi n.a.c.	3.000,00	0,00	94,40	
	TOTALE 7.02.99. - Altre uscite per conto terzi				
	TOTALE 7.02. - Uscite per conto terzi	234.364,14	489.620,71	466.250,21	
	TOTALE GENERALE 7. - Uscite per conto terzi e partite di giro	314.042,12	1.552.463,87	1.489.081,34	
	Totale delle Uscite	7.244.317,98	42.413.756,48	42.029.815,62	
	<u>Riepilogo delle uscite per titoli</u>				
	Titolo I	6.141.137,14	30.806.179,90	30.918.891,38	
	Titolo II	576.433,18	4.717.003,10	4.071.027,75	
	Titolo III	0,00	2.280.880,04	2.280.880,04	
	Titolo IV	212.705,54	3.057.229,57	3.269.935,11	
	Titolo VII	314.042,12	1.552.463,87	1.489.081,34	
	TOTALE	7.244.317,98	42.413.756,48	42.029.815,62	
	Avanzo di amministrazione		17.251.486,16		



CONSOLIDATO

	Anno 2014		Anno 2015	
A) VALORE DELLA PRODUZIONE				
1) Proventi e corrispettivi per la produzione delle prestazioni e o servizi*	31.449.929	31.449.929	31.011.973	31.011.973
2) Variazione delle rimanenze dei prodotti in corso di lavorazione semilavorati e finiti	-	-	-	-
3) Variazione dei lavori in corso su ordinazione	-	-	-	-
4) Incrementi di immobilizzazioni per lavori interni	-	-	-	-
5) Altri ricavi e proventi, con separata indicazione dei contributi di competenza dell'esercizio	3.447	3.447	-	-
Totale valore della produzione (A)	31.453.376	31.453.376	31.011.973	31.011.973
B) COSTI DELLA PRODUZIONE				
6) per materie prime, sussidiarie, consumo e merci**	6.444.952	6.444.952	4.569.570	4.569.570
7) per servizi**	18.142.944	18.142.944	18.111.267	18.111.267
8) per godimento beni di terzi**	-	-	-	-
9) per il personale**				
a) salari e stipendi	3.738.689		4.799.887	
b) oneri sociali	1.347.219		1.532.506	
c) trattamento di fine rapporto	233.466		265.964	
d) trattamento di quiescenza e simili	-		-	
e) altri costi	206.378	5.525.752	93.975	6.692.333
10) Ammortamenti e svalutazioni				
a) Ammortamento delle immobilizzazioni immateriali	36.100		-	
b) Ammortamento delle immobilizzazioni materiali	1.978.284		1.560.040	
c) Altre svalutazioni delle immobilizzazioni	-		-	
d) Svalutazione dei crediti compresi nell'attivo circolante e delle disponibilita' liquide	-	2.014.384	-	1.560.040
11) Variazioni delle rimanenze di materie prime, sussidiarie, di consumo e merci	-	-	-	-
12) Accantonamenti per rischi	25.459	25.459	-	-
13) Accantonamenti di fondi per oneri	21.599	21.599	6.643	6.643
14) Oneri diversi di gestione	92.627	92.627	825.989	825.989
Totale Costi (B)	32.267.717	32.267.717	31.765.840	31.765.840
DIFFERENZA TRA VALORE E COSTI DELLA PRODUZIONE (A-B)	- 814.341	- 814.341	- 753.868	- 753.868
C) PROVENTI E ONERI FINANZIARI				
15) Proventi da partecipazioni			-	-
16) Altri proventi finanziari				
a) di crediti iscritti nelle immobilizzazioni	262.820			
b) di titoli iscritti nelle immobilizzazioni che non costituiscono partecipazioni	232.592			
c) di titoli iscritti nell'attivo circolante che non costituiscono partecipazioni	656.061		474.406	
d) proventi diversi dai precedenti	34.760	1.186.232		474.406
17) Interessi e altri oneri finanziari	-	-	86.423	86.423
17-bis) Utili e perdite su cambi	-	-	-	-
Totale proventi ed oneri finanziari (15+16-17)	1.186.232	1.186.232	387.982	387.982



CONSOLIDATO

	Anno 2014		Anno 2015	
D) RETTIFICHE DI VALORE DI ATTIVITA' FINANZIARIE				
18) Rivalutazioni				
a) di partecipazioni	-		-	
b) di immobilizzazioni finanziarie	-		-	
c) di titoli iscritti nell'attivo circolante	-	-	-	-
19) Svalutazioni				
a) di partecipazioni	-		-	
b) di immobilizzazioni finanziarie	-		-	
c) di titoli iscritti nell'attivo circolante	-	-	-	-
Totale rettifiche di valore	-	-	-	-
E) PROVENTI E ONERI STRAORDINARI				
20) Proventi con separata indicazione delle plusvalenze da alienazioni i cui ricavi non sono iscrivilibili al n. 5)	-	-	-	-
21) Oneri straordinari con separata indicazione delle minusvalenze da alienazioni i cui effetti contabili non sono iscrivilibili al n. 14)	-	-	140.008	140.008
22) Sopravvenienze attive ed insussistenze del passivo derivanti dalla gestione dei residui	1.057.750	1.057.750	2.455.710	2.455.710
23) Sopravvenienze passive ed insussistenze dell'attivo derivanti dalla gestione dei residui	113.621	113.621	47.059	47.059
Totale delle partite straordinarie	944.129	944.129	2.268.643	2.268.643
Risultato prima delle imposte (A-B+C+D+E)	1.316.020	1.316.020	1.902.757	1.902.757
Imposte dell'esercizio	401.745	401.745	411.260	411.260
Avanzo/Disavanzo/Pareggio Economico	914.275	914.275	1.491.497	1.491.497

* Entrate correnti depurate da proventi finanziari: lett. C) e dei proventi straordinari (di natura finanziaria) lett. D)

** Uscite correnti depurate degli oneri finanziari: lett. C) e degli oneri straordinari (di natura finanziaria) lett. D)



SEZIONI PROVINCIALI

	Anno 2014		Anno 2015	
A) VALORE DELLA PRODUZIONE				
1) Proventi e corrispettivi per la produzione delle prestazioni e o servizi*	28.237.292		27.825.755	
2) Variazione delle rimanenze dei prodotti in corso di lavorazione semilavorati e finiti		28.237.292		27.825.755
3) Variazione dei lavori in corso su ordinazione		-	-	-
4) Incrementi di immobilizzazioni per lavori interni		-	-	-
5) Altri ricavi e proventi, con separata indicazione dei contributi di competenza dell'esercizio		-	-	-
Totale valore della produzione (A)	28.237.292	28.237.292	27.825.755	27.825.755
B) COSTI DELLA PRODUZIONE				
6) per materie prime, sussidiarie, consumo e merci**	6.311.211	6.311.211	4.312.485	4.312.485
7) per servizi**	16.116.889	16.116.889	16.296.818	16.296.818
8) per godimento beni di terzi**		-	-	-
9) per il personale**				
a) salari e stipendi	3.136.042		4.235.412	
b) oneri sociali	1.142.800		1.307.697	
c) trattamento di fine rapporto	206.728		191.423	
d) trattamento di quiescenza e simili	-		-	
e) altri costi	189.858	4.675.428	75.288	5.809.820
10) Ammortamenti e svalutazioni				
a) Ammortamento delle immobilizzazioni immateriali	36.100		-	
b) Ammortamento delle immobilizzazioni materiali	1.765.564		1.257.914	
c) Altre svalutazioni delle immobilizzazioni			-	
d) Svalutazione dei crediti compresi nell'attivo circolante e delle disponibilita' liquide	-	1.801.664	-	1.257.914
11) Variazioni delle rimanenze di materie prime, sussidiarie, di consumo e merci		-	-	-
12) Accantonamenti per rischi	25.459	25.459	-	-
13) Accantonamenti di fondi per oneri	21.599	21.599	6.643	6.643
14) Oneri diversi di gestione	92.627	92.627	825.989	825.989
Totale Costi (B)	29.044.877	29.044.877	28.509.669	28.509.669
DIFFERENZA TRA VALORE E COSTI DELLA PRODUZIONE (A-B)	- 807.585	- 807.585	- 683.914	- 683.914
C) PROVENTI E ONERI FINANZIARI				
15) Proventi da partecipazioni			-	-
16) Altri proventi finanziari				
a) di crediti iscritti nelle immobilizzazioni	262.820		-	
b) di titoli iscritti nelle immobilizzazioni che non costituiscono partecipazioni	232.592		-	
c) di titoli iscritti nell'attivo circolante che non costituiscono partecipazioni	656.061		474.406	
d) proventi diversi dai precedenti	34.085	1.185.557	-	474.406
17) Interessi e altri oneri finanziari	-	-	86.997	86.997
17-bis) Utili e perdite su cambi			-	-
Totale proventi ed oneri finanziari (15+16-17)	1.185.557	1.185.557	387.409	387.409



SEZIONI PROVINCIALI

	Anno 2014		Anno 2015	
D) RETTIFICHE DI VALORE DI ATTIVITA' FINANZIARIE				
18) Rivalutazioni				
a) di partecipazioni				
b) di immobilizzazioni finanziarie				
c) di titoli iscritti nell'attivo circolante			-	-
19) Svalutazioni				
a) di partecipazioni				
b) di immobilizzazioni finanziarie	-		-	
c) di titoli iscritti nell'attivo circolante		-		-
Totale rettifiche di valore	-	-	-	-
E) PROVENTI E ONERI STRAORDINARI				
20) Proventi con separata indicazione delle plusvalenze da alienazioni i cui ricavi non sono iscrivilibili al n. 5)	-	-	-	-
21) Oneri straordinari con separata indicazione delle minusvalenze da alienazioni i cui effetti contabili non sono iscrivilibili al n. 14)	-	-	140.008	140.008
22) Sopravvenienze attive ed insussistenze del passivo derivanti dalla gestione dei residui	703.540	703.540	2.102.386	2.102.386
23) Sopravvenienze passive ed insussistenze dell'attivo derivanti dalla gestione dei residui	-	-	-	-
Totale delle partite straordinarie	703.540	703.540	1.962.378	1.962.378
Risultato prima delle imposte (A-B+C+D+E)	1.081.512	1.081.512	1.665.873	1.665.873
Imposte dell'esercizio	353.133	353.133	387.795	387.795
Avanzo/Disavanzo/Pareggio Economico	728.379	728.380	1.278.078	1.278.078

* Entrate correnti depurate da proventi finanziari: lett. C) e dei proventi straordinari (di natura finanziaria) lett. D)

** Uscite correnti depurate degli oneri finanziari: lett. C) e degli oneri straordinari (di natura finanziaria) lett. D)



SEDE CENTRALE

	Anno 2014		Anno 2015	
A) VALORE DELLA PRODUZIONE				
1) Proventi e corrispettivi per la produzione delle prestazioni e o servizi*	3.212.637	3.212.637	3.186.218	3.186.218
2) Variazione delle rimanenze dei prodotti in corso di lavorazione semilavorati e finiti	-	-	-	-
3) Variazione dei lavori in corso su ordinazione	-	-	-	-
4) Incrementi di immobilizzazioni per lavori interni	-	-	-	-
5) Altri ricavi e proventi, con separata indicazione dei contributi di competenza dell'esercizio	3.447	3.447	-	-
Totale valore della produzione (A)	3.216.084	3.216.084	3.186.218	3.186.218
B) COSTI DELLA PRODUZIONE				
6) per materie prime, sussidiarie, consumo e merci**	133.741	133.741	257.085	257.085
7) per servizi**	2.026.055	2.026.055	1.814.449	1.814.449
8) per godimento beni di terzi**	-	-	-	-
9) per il personale**				
a) salari e stipendi	602.647		564.475	
b) oneri sociali	204.419		224.809	
c) trattamento di fine rapporto	26.738		74.541	
d) trattamento di quiescenza e simili	-		-	
e) altri costi	16.520	850.324	18.687	882.512
10) Ammortamenti e svalutazioni				
a) Ammortamento delle immobilizzazioni immateriali			-	
b) Ammortamento delle immobilizzazioni materiali	212.720		302.126	
c) Altre svalutazioni delle immobilizzazioni			-	
d) Svalutazione dei crediti compresi nell'attivo circolante e delle disponibilita' liquide	-	212.720	-	302.126
11) Variazioni delle rimanenze di materie prime, sussidiarie, di consumo e merci			-	-
12) Accantonamenti per rischi			-	-
13) Accantonamenti			-	-
14) Oneri diversi di gestione			-	-
Totale Costi (B)	3.222.840	3.222.840	3.256.172	3.256.172
DIFFERENZA TRA VALORE E COSTI DELLA PRODUZIONE (A-B)	- 6.756	- 6.756	- 69.954	- 69.954
C) PROVENTI E ONERI FINANZIARI				
15) Proventi da partecipazioni			-	-
16) Altri proventi finanziari				
a) di crediti iscritti nelle immobilizzazioni	-		-	
b) di titoli iscritti nelle immobilizzazioni che non costituiscono partecipazioni	-		-	
c) di titoli iscritti nell'attivo circolante che non costituiscono partecipazioni	-		-	
d) proventi diversi dai precedenti	675	675	573	573
17) Interessi e altri oneri finanziari			-	-
17-bis) Utili e perdite su cambi			-	-
Totale proventi ed oneri finanziari (15+16-17)	675	675	573	573



SEDE CENTRALE

	Anno 2014		Anno 2015	
D) RETTIFICHE DI VALORE DI ATTIVITA' FINANZIARIE				
18) Rivalutazioni				
a) di partecipazioni			-	
b) di immobilizzazioni finanziarie			-	
c) di titoli iscritti nell'attivo circolante		-	-	-
19) Svalutazioni				
a) di partecipazioni				
b) di immobilizzazioni finanziarie	-		-	
c) di titoli iscritti nell'attivo circolante	-	-	-	-
Totale rettifiche di valore	-	-	-	-
E) PROVENTI E ONERI STRAORDINARI				
20) Proventi con separata indicazione delle plusvalenze da alienazioni i cui ricavi non sono iscrivilibili al n. 5)	-	-	-	-
21) Oneri straordinari con separata indicazione delle minusvalenze da alienazioni i cui effetti contabili non sono iscrivilibili al n. 14)	-	-	-	-
22) Sopravvenienze attive ed insussistenze del passivo derivanti dalla gestione dei residui	354.210	354.210	353.324	353.324
23) Sopravvenienze passive ed insussistenze dell'attivo derivanti dalla gestione dei residui	- 113.621	- 113.621	- 47.059	- 47.059
Totale delle partite straordinarie	240.589	240.589	306.265	306.265
Risultato prima delle imposte (A-B+C+D+E)	234.508	234.508	236.884	236.884
Imposte dell'esercizio	48.612	48.612	23.465	23.465
Avanzo/Disavanzo/Pareggio Economico	185.896	185.896	213.419	213.419

* Entrate correnti depurate da proventi finanziari: lett. C) e dei proventi straordinari (di natura finanziaria) lett. D)

** Uscite correnti depurate degli oneri finanziari: lett. C) e degli oneri straordinari (di natura finanziaria) lett. D)



CONSOLIDATO			
	ANNO 2015	ANNO 2014	(+O-)
A. RICAVI	31.011.973	31.449.929	- 437.956
Variazione delle rimanenze di prodotti in corso di lavorazione, semilavorati e finiti lavorazioni in corso su ordinazione	-	3.447	- 3.447
B. VALORE DELLA PRODUZIONE TIPICA	31.011.973	31.453.376	- 441.403
Consumi di materie prime e servizi esterni	22.680.837	24.587.895	- 1.907.058
C. VALORE AGGIUNTO	8.331.136	6.865.481	1.465.655
Costo del lavoro	6.692.332	5.525.752	1.166.580
D. MARGINE OPERATIVO LORDO	1.638.804	1.339.729	299.075
Ammortamenti	1.560.039	2.014.384	- 454.345
Stanzamenti a fondi rischi ed oneri	6.643	47.059	- 40.416
Saldo proventi ed oneri diversi	825.989	92.627	733.362
E. RISULTATO OPERATIVO	- 753.869	- 814.341	60.472
Proventi ed oneri finanziari	387.983	1.186.232	- 798.249
Rettifiche di valore di attività finanziarie	-	-	-
F. RISULTATO PRIMA DEI COMPONENTI STRAORDINARI E DELLE IMPOSTE	- 365.886	371.891	- 737.777
Proventi ed oneri straordinari	2.268.643	944.129	1.324.514
G. RISULTATO PRIMA DELLE IMPOSTE	1.902.757	1.316.020	586.737
Imposte di esercizio	411.260	401.745	9.515
H. AVANZO/PAREGGIO/DISAVANZO ECONOMICO DEL PERIODO	1.491.497	914.275	577.222

om

SEZIONI PROVINCIALI

	ANNO 2015	ANNO 2014	(+O-)

A. RICAVI	27.825.755	28.237.292	- 411.537
Variazione delle rimanenze di prodotti in corso di lavorazione, semilavorati e finiti lavorazioni in corso su ordinazione	-	-	-
B. VALORE DELLA PRODUZIONE TIPICA	27.825.755	28.237.292	- 411.537
Consumi di materie prime e servizi esterni	20.609.303	22.428.099	- 1.818.796
C. VALORE AGGIUNTO	7.216.452	5.809.193	1.407.259
Costo del lavoro	5.809.820	4.675.428	1.134.392
D. MARGINE OPERATIVO LORDO	1.406.632	1.133.765	272.867
Ammortamenti	1.257.914	1.801.664	- 543.750
Stanzamenti a fondi rischi ed oneri	6.643	47.059	- 40.416
Saldo proventi ed oneri diversi	825.989	92.627	733.362
E. RISULTATO OPERATIVO	- 683.914	- 807.585	123.671
Proventi ed oneri finanziari	387.409	1.185.557	- 798.148
Rettifiche di valore di attività finanziarie	-	-	-
F. RISULTATO PRIMA DEI COMPONENTI STRAORDINARI E DELLE IMPOSTE	- 296.505	377.972	- 674.477
Proventi ed oneri straordinari	1.962.378	703.540	1.258.838
G. RISULTATO PRIMA DELLE IMPOSTE	1.665.873	1.081.512	584.361
Imposte di esercizio	387.795	353.133	34.662
H. AVANZO/PAREGGIO/DISAVANZO ECONOMICO DEL PERIODO	1.278.078	728.379	549.699



SEDE CENTRALE

	ANNO 2015	ANNO 2014	(+O-)
A. RICAVI	3.186.218	3.212.637	- 26.419
Variazione delle rimanenze di prodotti in corso di lavorazione, semilavorati e finiti lavorazioni in corso su ordinazione	-	3.447	- 3.447
B. VALORE DELLA PRODUZIONE TIPICA	3.186.218	3.216.084	- 29.866
Consumi di materie prime e servizi esterni	2.071.534	2.159.796	- 88.262
C. VALORE AGGIUNTO	1.114.684	1.056.288	58.396
Costo del lavoro	882.512	850.324	32.188
D. MARGINE OPERATIVO LORDO	232.172	205.964	26.208
Ammortamenti	302.126	212.720	89.406
Stanziamenti a fondi rischi ed oneri	-	-	-
Saldo proventi ed oneri diversi	-	-	-
E. RISULTATO OPERATIVO	- 69.954	- 6.756	- 63.198
Proventi ed oneri finanziari	573	675	- 102
Rettifiche di valore di attività finanziarie	-	-	-
F. RISULTATO PRIMA DEI COMPONENTI STRAORDINARI E DELLE IMPOSTE	- 69.381	- 6.081	- 63.300
Proventi ed oneri straordinari	306.265	240.589	65.676
G. RISULTATO PRIMA DELLE IMPOSTE	236.884	234.508	2.376
Imposte di esercizio	23.465	48.612	- 25.147
H. AVANZO/PAREGGIO/DISAVANZO ECONOMICO DEL PERIODO	213.419	185.896	27.523

02

CONSOLIDATO

Consistenza della cassa all'inizio dell'esercizio 1/1/2015			21.652.388,88
	in c\competenza	41.342.142,86	
Riscossioni			42.684.959,15
	in c\residui	1.342.816,29	
			64.337.348,03
	in c\competenza	38.131.940,35	
Pagamenti			42.029.815,62
	in c\residui	3.897.875,27	
Consistenza della cassa alla fine dell'esercizio 31/12/2015			22.307.532,41
	degli esercizi precedenti	1.002.259,82	
Residui Attivi			2.572.212,59
	dell'esercizio	1.569.952,77	
	degli esercizi precedenti	3.346.442,71	
Residui Passivi			7.628.258,84
	dell'esercizio	4.281.816,13	
Avanzo di Amministrazione al 31/12/2015			17.251.486,16

L'utilizzazione dell'avanzo di amministrazione per l'esercizio 2016 risulta così prevista		
Parte vincolata		
al Trattamento di fine rapporto Sede Centrale	389.370,40	
ai Fondi per rischi e oneri Sede centrale	30.000,00	
vincolata SEZIONI PROVINCIALI	1.749.221,79	
	-	
al Fondo ripristino investimenti per i seguenti motivi		
Fondo di Riserva Sede Centrale	5.073,33	
Fondo spese istituzionali da titoli da eredità Sede centrale	68.489,40	
Totale parte vincolata		2.242.154,92
Parte disponibile		
Parte disponibile utilizzata	15.009.331,24	
.....		
Parte di cui non si prevede l'utilizzazione nell'esercizio 2016		
Totale parte disponibile		15.009.331,24
Totale Risultato di amministrazione presunto		17.251.486,16



SEZIONI PROVINCIALI

Consistenza della cassa all'inizio dell'esercizio 1/1/2015			15.110.567,43
	in c\competenza	37.679.756,88	
Riscossioni			38.794.054,39
	in c\residui	1.114.297,51	
			53.904.621,82
	in c\competenza	35.706.976,34	
Pagamenti			37.850.360,04
	in c\residui	2.143.383,70	
Consistenza della cassa alla fine dell'esercizio 31/12/2015			16.054.261,78
	degli esercizi precedenti	242.447,87	
Residui Attivi			1.502.169,92
	dell'esercizio	1.259.722,05	
	degli esercizi precedenti	1.056.404,28	
Residui Passivi			4.022.936,64
	dell'esercizio	2.966.532,36	
Avanzo di Amministrazione al 31/12/2015			13.533.495,06

L'utilizzazione dell'avanzo di amministrazione per l'esercizio 2016 risulta così prevista		
Parte vincolata		
al Trattamento di fine rapporto		-
ai Fondi per rischi e oneri		-
vincolata	1.749.221,79	
vincolata ai sensi Legge		-
al Fondo ripristino investimenti		-
per i seguenti motivi		-
.....		
Totale parte vincolata		1.749.221,79
Parte disponibile		
Parte disponibile utilizzata	11.784.273,27	
.....		
Parte di cui non si prevede l'utilizzazione nell'esercizio 2016		
Totale parte disponibile		11.784.273,27
Totale Risultato di amministrazione		13.533.495,06



SEDE CENTRALE

Consistenza della cassa all'inizio dell'esercizio 1/1/2015			6.541.821,45
	in c\competenza	3.662.385,98	
Riscossioni			3.890.904,76
	in c\residui	228.518,78	
			10.432.726,21
	in c\competenza	2.424.964,01	
Pagamenti			4.179.455,58
	in c\residui	1.754.491,57	
Consistenza della cassa alla fine dell'esercizio 31/12/2015			6.253.270,63
	degli esercizi precedenti	759.811,95	
Residui Attivi			1.070.042,67
	dell'esercizio	310.230,72	
	degli esercizi precedenti	2.290.038,43	
Residui Passivi			3.605.322,20
	dell'esercizio	1.315.283,77	
Avanzo di Amministrazione al 31/12/2015			3.717.991,10

L'utilizzazione dell'avanzo di amministrazione per l'esercizio 2016 risulta così prevista			
Parte vincolata			
al Trattamento di fine rapporto		389.370,40	
ai Fondi per rischi e oneri		30.000,00	
vincolata		-	
vincolata ai sensi Legge		-	
al Fondo ripristino investimenti			
per i seguenti motivi			
Fondo di Riserva		5.073,33	
Fondo Spese istituzionali da titoli da eredità		68.489,40	
	Totale parte vincolata		492.933,13
Parte disponibile			
Parte disponibile utilizzata		3.225.057,97	
Parte di cui non si prevede l'utilizzazione nell'esercizio 2016		-	
	Totale parte disponibile		3.225.057,97
Totale Risultato di amministrazione			3.717.991,10

mw

CONSOLIDATO

ATTIVITA'	ANNO	ANNO
	2014	2015
A) CREDITI VERSO LO STATO ED ALTRI ENTI PUBBLICI PER LA PARTECIPAZIONE AL PATRIMONIO INIZIALE		
B) IMMOBILIZZAZIONI		
I. <i>Immobilizzazioni immateriali</i>		
1) Costi d'impianto e di ampliamento	240	70.062
2) Costi di ricerca, di sviluppo e di pubblicità	-	-
3) Diritti di brevetto industriale e diritti di utilizzazione delle opere di ingegno	9.425	163.300
4) Concessioni, licenze, marchi e diritti simili	78.536	-
5) Avviamento	-	-
6) Immobilizzazioni in corso e acconti	-	121.828
8) Manutenzioni straordinarie e migliorie su beni di terzi	48.553	33.109
9) Altre	367.244	451.254
Totale	503.998	839.553
II. <i>Immobilizzazioni materiali</i>		
1) Terreni e fabbricati	23.108.157	26.690.142
2) Impianti e macchinari	13.302.172	6.555.567
3) Attrezzature industriali e commerciali	936.036	6.221.639
4) Automezzi e motomezzi	685.786	858.484
5) Immobilizzazioni in corso e acconti	47.059	259.208
6) Diritti reali di godimento	-	4.591
8) ammortamenti	- 23.621.301	- 11.834.074
Totale	14.457.909	28.755.557
III. <i>Immobilizzazioni finanziarie</i> con separata indicazione, per ciascuna voce dei crediti, degli importi esigibili entro l'esercizio successivo		
1) Partecipazioni in:		
a) imprese controllate	-	-
b) imprese collegate	-	-
c) imprese controllanti	-	-
d) altri enti	14.167	4.167
2) Crediti		
a) verso imprese controllate	20.658	20.658
b) verso imprese collegate	-	-
c) verso lo Stato e altri soggetti pubblici	-	1.700
d) verso altri	-	3.756
3) Altri titoli	18.937.630	14.117.597
4) Crediti finanziari diversi	75.328	5.000.000
Totale	19.047.782	19.147.877
Totale Immobilizzazioni (B)	34.009.689	48.742.987
C) ATTIVO CIRCOLANTE		
I. <i>Rimanenze</i>		
1) Materie prime, sussidiarie e di consumo	8.000	22.617
2) prodotti in corso di lavorazione e semilavorati	-	-
3) lavori in corso	-	-
4) prodotti finiti e merci	-	-
5) acconti	-	16.300
Totale	8.000	38.917
II. <i>Residui attivi</i> con separata indicazione, per ciascuna voce, degli		

an

importi esigibili oltre l'esercizio successivo			
1) Crediti verso utenti, clienti ecc.	-	-	
2) Crediti verso iscritti, soci e terzi	-	-	
3) Crediti verso imprese controllate e collegate	-	-	
4) Crediti verso lo Stato ed altri soggetti pubblici	-	-	
4-bis) Crediti tributari	-	-	
4-ter) Imposte anticipate	-	-	
5) Crediti verso altri	2.233.357	2.572.213	
Totale	2.233.357	2.572.213	
III. Attività finanziarie che non costituiscono immobilizzazioni			
1) Partecipazioni in imprese controllate	-	-	
2) Partecipazioni in imprese collegate	-	-	
3) Altre partecipazioni	-	-	
4) Altri titoli	3.124.884	915.221	
Totale	3.124.884	915.221	
IV. Disponibilità liquide			
1) Depositi bancari e postali	21.652.389	22.307.532	
2) assegni	-	-	
3) denaro e valori in cassa	-	-	
Totale	21.652.389	22.307.532	
Totale attivo circolante (C)		27.018.630	25.833.883
D) RATEI E RISCONTI			
1) Ratei attivi	163.714	107.995	
2) Risconti attivi	98.013	95.245	
Totale ratei e risconti (D)	261.727	203.240	
Totale attivo		61.290.047	74.780.110
		86.614.184	
		-	11.834.075
			74.780.110



CONSOLIDATO

PASSIVITA'	ANNO	ANNO
	2014	2015
A) PATRIMONIO NETTO		
I. Fondo di dotazione	24.860.242	38.151.683
II. Riserve obbligatorie e derivanti da leggi	-	-
III. Riserve di rivalutazione	-	-
IV. Contributi a fondo perduto	-	-
V. Contributi per ripiano disavanzi	-	-
VI. Riserve statutarie	-	0
VII. Altre riserve distintamente indicate	-	-
VIII. Avanzi (Disavanzi) economici portati a nuovo	25.540.610	25.540.610
IX. Avanzo (Disavanzo) economico d'esercizio	-	1.491.497
Totale Patrimonio netto (A)	50.400.852	65.183.789
B) CONTRIBUTI IN CONTO CAPITALE		
1) per contributi a destinazione vincolata	147.747	-
2) per contributi indistinti per la gestione	-	-
3) per contributi in natura	-	-
Totale Contributi in conto capitale (B)	147.747	0
c) FONDI PER RISCHI ED ONERI		
1) per trattamento di quiescenza e obblighi simili	185.382	97.740
2) per imposte	-	6.593
3) per altri rischi ed oneri futuri	1.115.162	-
4) per ripristino investimenti	597.193	-
Totale Fondi rischi ed oneri futuri (C)	1.897.736	104.333
D) TRATTAMENTO DI FINE RAPPORTO DI LAVORO SUBORDINATO	1.626.684	1.487.538
E) RESIDUI PASSIVI, con separata indicazione, per ciascuna voce, degli importi esigibili oltre l'esercizio successivo		
1) obbligazioni	-	-
2) verso le banche	-	-
3) verso altri finanziatori	-	-
4) acconti	-	-
5) debiti verso fornitori	-	-
6) rappresentati da titoli di credito	-	-
7) verso imprese controllate, collegate e controllanti	-	-
8) debiti tributari	-	-
9) debiti verso istituti di previdenza e sicurezza sociale	-	-
10) debiti verso iscritti, soci e terzi per prestazioni dovute	-	-
11) debiti verso lo Stato ed altri soggetti pubblici	-	-
12) debiti diversi	6.908.475	7.628.259
Totale	6.908.475	7.628.259
Totale Debiti (E)	60.981.494	74.403.919

02

F) RATEI E RISCOINTI

- 1) Ratei passivi
- 2) Risconti passivi
- 3) Aggio su prestiti
- 4) Riserve tecniche

Totale ratei e risconti (D)
Totale passivo e netto

185.250	199.636
100.454	176.555
-	-
22.850	-
308.553	376.191
61.290.047	74.780.110

1.491.497



SEZIONI PROVINCIALI

ATTIVITA'	ANNO 2014	ANNO 2015
A) CREDITI VERSO LO STATO ED ALTRI ENTI PUBBLICI PER LA PARTECIPAZIONE AL PATRIMONIO INIZIALE		
B) IMMOBILIZZAZIONI		
I. <i>Immobilizzazioni Immateriali</i>		
1) Costi d'impianto e di ampliamento	240	70.062
2) Costi di ricerca, di sviluppo e di pubblicità	-	-
3) Diritti di brevetto industriale e diritti di utilizzazione delle opere di ingegno	9.425	163.300
4) Concessioni, licenze, marchi e diritti simili	78.536	-
5) Avviamento	-	-
6) Immobilizzazioni in corso e acconti	-	121.828
8) Manutenzioni straordinarie e migliorie su beni di terzi	48.553	33.109
9) Altre	367.244	451.254
Totale	503.998	839.553
II. <i>Immobilizzazioni materiali</i>		
1) Terreni e fabbricati	17.415.028	22.606.550
2) Impianti e macchinari	12.423.570	6.290.187
3) Attrezzature industriali e commerciali	936.036	6.221.639
4) Automezzi e motomezzi	683.446	856.729
5) Immobilizzazioni in corso e acconti	-	259.208
6) Diritti reali di godimento	-	4.591
8) ammortamenti	- 21.700.084	- 11.834.074
Totale	9.757.995	24.404.830
III. <i>Immobilizzazioni finanziarie</i> con separata indicazione, per ciascuna voce dei crediti, degli importi esigibili entro l'esercizio successivo		
1) Partecipazioni in:		
a) imprese controllate	-	-
b) imprese collegate	-	-
c) imprese controllanti	-	-
d) altri enti	14.167	4.167
2) Crediti		
a) verso imprese controllate	20.658	20.658
b) verso imprese collegate	-	-
c) verso lo Stato e altri soggetti pubblici	-	1.700
d) verso altri	-	3.756
3) Altri titoli	18.937.630	14.117.597
4) Crediti finanziari diversi	75.328	5.000.000
Totale	19.047.782	19.147.877
Totale Immobilizzazioni (B)	29.309.776	44.392.260
C) ATTIVO CIRCOLANTE		
I. <i>Rimanenze</i>		
1) Materie prime, sussidiarie e di consumo	8.000	22.617
2) prodotti in corso di lavorazione e semilavorati	-	-
3) lavori in corso	-	-
4) prodotti finiti e merci	-	-
5) acconti	-	16.300
Totale	8.000	38.917



II. Residui attivi con separata indicazione, per ciascuna voce, degli importi esigibili oltre l'esercizio successivo		
1) Crediti verso utenti, clienti ecc.	-	-
2) Crediti verso iscritti, soci e terzi		
3) Crediti verso imprese controllate e collegate		
4) Crediti verso lo Stato ed altri soggetti pubblici		
4-bis) Crediti tributari		
4-ter) Imposte anticipate		
5) Crediti verso altri	1.245.028	1.502.170
Totale	1.245.028	1.502.170
III. Attività finanziarie che non costituiscono immobilizzazioni		
1) Partecipazioni in imprese controllate		
2) Partecipazioni in imprese collegate		
3) Altre partecipazioni		
4) Altri titoli	3.124.884	915.221
Totale	3.124.884	915.221
IV. Disponibilità liquide		
1) Depositi bancari e postali	15.110.567	16.054.261
2) assegni		
3) denaro e valori in cassa		
Totale	15.110.567	16.054.261
Totale attivo circolante (C)	19.488.480	18.510.569
D) RATEI E RISCONTI		
1) Ratei attivi	163.714	107.995
2) Risconti attivi	98.013	95.245
Totale ratei e risconti (D)	261.727	203.240
Totale attivo	49.059.983	63.106.069



SEZIONI PROVINCIALI

PASSIVITA'	ANNO	ANNO
	2014	2015
A) PATRIMONIO NETTO		
I. Fondo di dotazione	16.424.683	29.716.124
II. Riserve obbligatorie e derivanti da leggi		
III. Riserve di rivalutazione		
IV. Contributi a fondo perduto		
V. Contributi per ripiano disavanzi		
VI. Riserve statutarie		
VII. Altre riserve distintamente indicate		
VIII. Avanzi (Disavanzi) economici portati a nuovo	26.510.240	26.510.240
IX. Avanzo (Disavanzo) economico d'esercizio	-	1.278.077
Totale Patrimonio netto (A)	42.934.923	57.504.441
B) CONTRIBUTI IN CONTO CAPITALE		
1) per contributi a destinazione vincolata	147.747	-
2) per contributi indistinti per la gestione		
3) per contributi in natura		
Totale Contributi in conto capitale (B)	147.747	-
C) FONDI PER RISCHI ED ONERI		
1) per trattamento di quiescenza e obblighi simili	185.382	97.740
2) per imposte	-	6.593
3) per altri rischi ed oneri futuri	1.115.162	-
4) per ripristino investimenti	597.193	-
Totale Fondi rischi ed oneri futuri (C)	1.897.736	104.333
D) TRATTAMENTO DI FINE RAPPORTO DI LAVORO SUBORDINATO	1.210.776	1.098.167
E) RESIDUI PASSIVI, con separata indicazione, per ciascuna voce, degli importi esigibili oltre l'esercizio successivo		
1) obbligazioni		
2) verso le banche		
3) verso altri finanziatori		
4) acconti		
5) debiti verso fornitori		
6) rappresentati da titoli di credito		
7) verso imprese controllate, collegate e controllanti		
8) debiti tributari		
9) debiti verso istituti di previdenza e sicurezza sociale		
10) debiti verso iscritti, soci e terzi per prestazioni dovute		
11) debiti verso lo Stato ed altri soggetti pubblici		
12) debiti diversi	2.560.247	4.022.937
Totale	2.560.247	4.022.937
Totale Debiti (E)	48.751.430	62.729.878



F) RATEI E RISCONTI		
1) Ratei passivi	185.250	199.636
2) Risconti passivi	100.454	176.555
3) Aggio su prestiti		-
4) Riserve tecniche	22.850	-
<i>Totale ratei e risconti (D)</i>	308.553	376.191
Totale passivo e netto	49.059.983	63.106.069

0



SEDE CENTRALE

ATTIVITA'	ANNO	ANNO
	2014	2015
A) CREDITI VERSO LO STATO ED ALTRI ENTI PUBBLICI PER LA PARTECIPAZIONE AL PATRIMONIO INIZIALE		
B) IMMOBILIZZAZIONI		
I. <i>Immobilizzazioni Immateriali</i>		
1) Costi d'impianto e di ampliamento		
2) Costi di ricerca, di sviluppo e di pubblicità		
3) Diritti di brevetto industriale e diritti di utilizzazione delle opere di ingegno		
4) Concessioni, licenze, marchi e diritti simili		
5) Avviamento		
6) Immobilizzazioni in corso e acconti		
8) Manutenzioni straordinarie e migliorie su beni di terzi		
9) Altre		
Totale	-	-
II. <i>Immobilizzazioni materiali</i>		
1) Terreni e fabbricati	4.261.532	4.083.592
2) Impianti e macchinari	388.982	265.380
3) Attrezzature industriali e commerciali		
4) Automezzi e motomezzi	2.340	1.755
5) Immobilizzazioni in corso e acconti	47.059	-
6) Diritti reali di godimento		-
Totale	4.699.913	4.350.727
III. <i>Immobilizzazioni finanziarie</i> con separata indicazione, per ciascuna voce dei crediti, degli importi esigibili entro l'esercizio successivo		
1) Partecipazioni in:		
a) imprese controllate		
b) imprese collegate		
c) imprese controllanti		
d) altri enti		
2) Crediti		
a) verso imprese controllate		
b) verso imprese collegate		
c) verso lo Stato e altri soggetti pubblici		
d) verso altri	-	-
3) Altri titoli	-	-
4) Crediti finanziari diversi		
Totale	-	-
Totale Immobilizzazioni (B)	4.699.913	4.350.727
C) ATTIVO CIRCOLANTE		
I. <i>Rimanenze</i>		
1) Materie prime, sussidiarie e di consumo		
2) prodotti in corso di lavorazione e semilavorati		
3) lavori in corso		
4) prodotti finiti e merci		
5) acconti		
Totale	-	-
II. <i>Residui attivi</i> con separata indicazione, per ciascuna voce, degli		



importi esigibili oltre l'esercizio successivo			
1)	Crediti verso utenti, clienti ecc.		
2)	Crediti verso iscritti, soci e terzi		
3)	Crediti verso imprese controllate e collegate		
4)	Crediti verso lo Stato ed altri soggetti pubblici		
4-bis)	Crediti tributari		
4-ter)	Imposte anticipate		
5)	Crediti verso altri	988.331	1.070.043
	Totale	988.331	1.070.043
III. Attività finanziarie che non costituiscono immobilizzazioni			
1)	Partecipazioni in imprese controllate		
2)	Partecipazioni in imprese collegate		
3)	Altre partecipazioni		
4)	Altri titoli		
	Totale	-	-
IV. Disponibilità liquide			
1)	Depositi bancari e postali	6.541.821	6.253.271
2)	assegni		
3)	denaro e valori in cassa		
	Totale	6.541.821	6.253.271
	Totale attivo circolante (C)	7.530.152	7.323.314
D) RATEI E RISCONTI			
1)	Ratei attivi		
2)	Risconti attivi		
	Totale ratei e risconti (D)	-	-
	Totale attivo	12.230.065	11.674.041



SEDE CENTRALE

PASSIVITA'	ANNO	ANNO
	2014	2015
A) PATRIMONIO NETTO		
I. Fondo di dotazione	8.435.559	8.435.559
II. Riserve obbligatorie e derivanti da leggi		
III. Riserve di rivalutazione		
IV. Contributi a fondo perduto		
V. Contributi per ripiano disavanzi		
VI. Riserve statutarie		
VII. Altre riserve distintamente indicate		
VIII. Avanzi (Disavanzi) economici portati a nuovo	- 969.630	- 969.630
IX. Avanzo (Disavanzo) economico d'esercizio	-	213.419
Totale Patrimonio netto (A)	7.465.929	7.679.348
B) CONTRIBUTI IN CONTO CAPITALE		
1) per contributi a destinazione vincolata		
2) per contributi indistinti per la gestione		
3) per contributi in natura		
Totale Contributi in conto capitale (B)	-	-
C) FONDI PER RISCHI ED ONERI		
1) per trattamento di quiescenza e obblighi simili		
2) per imposte		
3) per altri rischi ed oneri futuri		
4) per ripristino investimenti	-	-
Totale Fondi rischi ed oneri futuri (C)	-	-
D) TRATTAMENTO DI FINE RAPPORTO DI LAVORO SUBORDINATO	415.909	389.370
E) RESIDUI PASSIVI, con separata indicazione, per ciascuna voce, degli importi esigibili oltre l'esercizio successivo		
1) obbligazioni		
2) verso le banche		
3) verso altri finanziatori		
4) acconti		
5) debiti verso fornitori		
6) rappresentati da titoli di credito		
7) verso imprese controllate, collegate e controllanti		
8) debiti tributari		
9) debiti verso istituti di previdenza e sicurezza sociale		
10) debiti verso iscritti, soci e terzi per prestazioni dovute		
11) debiti verso lo Stato ed altri soggetti pubblici		
12) debiti diversi	4.348.227	3.605.322
Totale	4.348.227	3.605.322
Totale Debiti (E)	12.230.065	11.674.041

ow

F) RATEI E RISCONTI

- 1) Ratei passivi
- 2) Risconti passivi
- 3) Aggio su prestiti
- 4) Riserve tecniche

Totale ratei e risconti (D)

	-	-
Totale passivo e netto	12.230.065	11.674.041



Nota integrativa al Bilancio Consolidato al 31/12/2015

Determina del Direttore Generale n. 26 del 25/05/2016

Premessa

Considerazioni Preliminari

La presente Nota Integrativa, così come previsto dal decreto del Presidente della Repubblica 97/2003 "Regolamento concernente l'amministrazione e la contabilità degli enti pubblici di cui alla legge 20 marzo 1975, n. 70", è il documento illustrativo, di natura tecnico contabile, riguardante l'andamento della gestione della LILT e completa il rendiconto generale per l'anno 2015. In particolare, con tale atto, vengono esaminate le voci del bilancio relative allo stato patrimoniale e al conto economico, corredate dalle informazioni e dagli schemi utili per la comprensione dei dati contabili della Sede Centrale e delle 106 Sezioni Provinciali della LILT.

La LILT è tenuta in base all'art 7, comma 2, lettera c), del vigente Statuto Nazionale – approvato con decreto del Ministro della Salute in data 10 luglio 2013 - alla adozione del bilancio di previsione e consuntivo nella modalità "consolidata", ai sensi di quanto previsto dall' art. 5, comma 14 e dall'art. 73 del citato decreto del Presidente della Repubblica n. 97/2003 ed in base alle disposizioni di cui al decreto del Presidente della Repubblica n. 132/2013 (recante "Regolamento concernente le modalità di adozione del piano dei conti integrato delle amministrazioni pubbliche").

In tal senso si richiama, inoltre, il decreto legislativo n. 91/2011, recante " le disposizioni di attuazione dell'articolo 2 della legge 31 dicembre 2009, n. 196, in materia di adeguamento ed armonizzazione dei sistemi contabili", che ha previsto per le amministrazioni in contabilità finanziaria l'obbligo di adottare un comune piano dei conti integrato, costituito da "conti che rilevano le entrate e le spese in termini di contabilità finanziaria e da conti economico-patrimoniali", redatto secondo comuni criteri di contabilizzazione, peraltro già adottato dalla LILT in sede di Bilancio di Previsione 2016, sia con riferimento alla Sede Centrale, che alle Sezioni Provinciali.

Infatti, il bilancio consolidato è stato redatto non quale semplice aggregazione di dati provenienti dalle Sezioni Provinciali periferiche della LILT - che utilizzano, come noto, sistemi contabili non uniformi – bensì applicando le regole di consolidamento necessarie a rappresentare le risultanze dello Stato Patrimoniale e del Conto economico in maniera veritiera e corretta, tenendo in considerazione tutti quei provvedimenti diretti a pervenire ad un sistema unico di rilevazione, come base per una chiara esposizione della situazione economico-patrimoniale e finanziaria di tutto il gruppo di enti componenti la struttura LILT nella sua interezza.

In particolare, è stato realizzato e messo a disposizione delle Sezioni Provinciali un apposito portale web che ha consentito l'acquisizione e la riclassificazione di tutti i dati contabili delle Sezioni Provinciali di interesse, nel rispetto del citato D.P.R. 97/2003. Tale strumento operativo, preventivamente approvato dal Consiglio Direttivo della LILT, d'intesa con il Ministero della Salute, MEF e Collegio dei Revisori, è una specifica applicazione *software* fruibile tramite internet denominato LILT BCA, in cui ciascuna Sezione Provinciale LILT ha inserito tutte le informazioni, sia per il bilancio preventivo che per quello consuntivo, necessarie alla predisposizione del bilancio consolidato dell'Ente e delle Sezioni Provinciali.

La Sede Centrale di questo Ente ha posto in essere specifiche azioni mirate ad armonizzare la gestione contabile delle Sezioni Provinciali con quella della Sede Centrale ed ha supportato le stesse Sezioni anche tramite attività formative "on site", sia circa l'utilizzo del software LILT BCA, sia affrontando nel merito la corretta rilevazione delle principali operazioni gestionali poste in essere dalle singole Sezioni.

Per il tramite del citato portale web la LILT ha consolidato i suoi dati di Bilancio consuntivo 2015 con quelli delle Sezioni Provinciali, procedendo al consolidamento delle partite corrette poste in essere rispetto ai terzi, escludendo attraverso le tecniche di consolidamento le partite c.d. intercompany. Lo strumento operativo, che non deve intendersi quale "gestionale di contabilità", ha permesso di ottemperare gli obblighi normativi a cui la sede centrale è sottoposta quale soggetto pubblico su base associativa, rispettando al tempo stesso l'autonomia civilistica e contabile riconosciuta alle singole Sezioni Provinciali. Si pone in evidenza che vengono eliminate le partite oggetto di reciproche elisione nella redazione del bilancio consolidato dell'Ente. Tali partite riguardano esclusivamente i trasferimenti effettuati dalla Sede Centrale a favore delle Sezioni, per contributi imputabili a svariate finalità istituzionali e, parallelamente, le rimesse delle sezioni a favore della Sede Centrale, relative alla quota stabilita dal Consiglio Direttivo Nazionale pari a 1 euro per ogni socio iscritto delle Sezioni.

Per quanto riguarda le procedure operative in utilizzo, è opportuno precisare che il riversamento dei dati delle Sezioni Provinciali nel portale BCA trova riscontro nella documentazione cartacea che la LILT Sede Centrale ha acquisito, firmata dai legali rappresentanti e certificata dai revisori delle singole sezioni.

Oltre al citato strumento informatico progettato e realizzato per le esigenze specifiche della LILT quale Amministrazione pubblica e delle sue Sezioni Provinciali, come anticipato, è stato anche fornito anche un supporto informativo/formativo a favore delle medesime LILT provinciali al fine di assicurare il trasferimento delle conoscenze adeguate per l'utilizzo dello strumento informatico LILT BCA, ma soprattutto per formare il personale amministrativo rispetto alla normativa pubblica da applicare per la redazione dei bilanci finanziario ed economico – patrimoniale.

L'affiancamento informativo/formativo è iniziato il mese di ottobre 2015 e si è concluso a gennaio 2016, con l'ausilio di un consulente esperto di contabilità pubblica delle Amministrazioni Istituzionali e del Responsabile dell'ufficio contabilità della LILT Sede Centrale. Sono stati effettuati 12 incontri presso le sedi individuate nelle varie Regioni secondo un calendario condiviso a cui hanno partecipato la quasi totalità delle Sezioni Provinciali, come di seguito illustrato.

BCA - Calendario formazione			novembre	dicembre	gennaio
Regione	Città				
1 Sicilia	Palermo	PALERMO AGRIGENTO CALTANISSETTA CATANIA ENNA MESSINA RAGUSA SIRACUSA TRAPANI	9	03/11/2015	
2 Campania Molise Basilicata	Napoli	NAPOLI BENEVENTO CASERTA AVELLINO SALERNO ISERNIA CAMPOBASSO POTENZA MATERA	9	09/11/2015	
3 Lazio Umbria Abruzzo	Roma	Roma Frosinone Latina RIETI Viterbo Perugia Terni L'Aquila Pescara Teramo Chieti	11	16/11/2015	
4 Emilia Romagna Marche	Bologna	Bologna Reggio Emilia Parma Ferrara Piacenza Forlì Cesena Ravenna Modena Rimini Ancona Macerata Ascoli Piceno Pesaro Urbino Fermo	14	25/11/2015	
5 Toscana	Firenze	Firenze Pisa Lucca Massa Carrara Grosseto Pistoia Arezzo Prato Livorno Siena	10	26/11/2015	
6 Calabria	Catanzaro	Catanzaro Cosenza Reggio Calabria Vibo Valentia Crotone	5	30/11/2015	
7 Puglia	Bari	Bari Foggia Brindisi Lecce Taranto Barletta Andria Trani	6		10/12/2015
8 Sardegna	Cagliari	Cagliari Oristano Nuoro Sassari	4		14/12/2015
9 Piemonte Liguria Valle d'Aosta	Torino	TORINO ALESSANDRIA ASTI BIELLA CUNEO NOVARA VERBANIA VERCELLI GENOVA LA SPEZIA IMPERIA SAVONA AOSTA	13		11/01/2016
10 Lombardia	Milano	MILANO BERGAMO BRESCIA COMO CREMONA LECCO LODI MANTOVA PAVIA SONDRIO VARESE MONZA BRIANZA	12		12/01/2016
11 Veneto Friuli V. G. e Trentino	Treviso	BELLUNO PADOVA ROVIGO TREVISO VERONA VICENZA VENEZIA UDINE PORDENONE GORIZIA TRIESTE TRENTO BOLZANO	13		15/01/2016
12 Roma	Roma	Ulteriore data a disposizione per chi non ha partecipato a quelle precedentemente programmate			21/01/2016
			106		

Tale modello operativo di formazione è stato prescelto in quanto ritenuto più idoneo a divulgare e comunicare le nuove modalità “consolidate” di redazione dei dati contabili relativi ai bilanci preventivo e consuntivo, tenuto conto anche della particolarità della struttura amministrativa di cui le varie Sezioni Provinciali sono dotate, spesso rappresentate da professionalità che offrono un significativo contributo solitamente gratuito.

L'azione intrapresa dalla LILT è stata accolta con particolare senso di responsabilità da parte di tutte le 106 Sezioni Provinciali finalizzato a voler mettere a frutto lo sforzo economico e organizzativo profuso in tal senso dalla Sede Centrale, seppur i migliori risultati si avranno – verosimilmente – nel corso dei prossimi esercizi, che permetteranno allo stato di meglio assimilare quanto allo stato realizzato in termini di contenuti e procedure.

Ciò è stato fatto per un duplice scopo:

1) dare un supporto tecnico e formativo alle Sezioni Provinciali orientando la tenuta della contabilità verso un modellizzazione uniforme capace di contemperare le esigenze delle diverse realtà locali e tenendo debitamente conto della struttura organizzativa e della dimensione delle singole sezioni;

2) addivenire alla redazione del bilancio consolidato nel rispetto dell'art 7 comma 2, lettera c) del vigente Statuto di questo Ente – approvato con decreto del Ministero della Salute il 10 luglio 2013 e dell' art. 5 coma 14) e dall'art. 73 del DPR 97/2003.

Passando alla trattazione delle singole poste di bilancio di seguito si rappresenta di seguito il bilancio consolidato al 31.12.2015, che tiene conto delle risultanze del bilancio della Sede Centrale dell'Ente, nonché di quelle dei bilanci di tutte le 106 Sezioni Provinciali che costituiscono la struttura periferica dell'Ente. Al riguardo si ritiene opportuno, allo scopo di inquadrare la specifica natura dell'Ente, riportarne le caratteristiche peculiari, quali risultano formalizzate nel vigente Statuto, approvato con Decreto del Ministero della Salute del 10 luglio 2013:

- art. 1, comma 1: *“La lega Italiana per le Lotta contro i Tumori – di seguito chiamata “LILT” – è un Ente Pubblico su base associativa...”*;
- art. 1, comma 3: *“Le Sezioni Provinciali, strutture portanti attraverso le quali la LILT persegue le proprie finalità, sono organismi associativi autonomi che operano nel quadro delle direttive e sotto il coordinamento del Consiglio Direttivo Nazionale (C.D.N.)”*;
- art. 14, comma 4: *“Un apposito regolamento-quadro, adottato dal CDN, individua i principi direttivi che regolano l'istituzione ed il funzionamento delle Sezioni provinciali”*;
- art. 17, comma 1: *“Le Sezioni Provinciali hanno patrimonio proprio, godono di autonomia contabile, amministrativa e gestionale entro i limiti delle proprie disponibilità finanziarie e rispondono con il proprio patrimonio di tutte le obbligazioni inerenti i rapporti da esse instaurate”*.

Piano dei conti integrato e le partite intercompany

Consuntivo

- 1) Rendiconto Finanziario Decisionale secondo lo schema di cui all'allegato 9 del DPR 97/2003;
- 2) Conto Economico secondo lo schema di cui all'allegato 11 del DPR 97/2003;
- 3) Stato Patrimoniale secondo lo schema di cui all'allegato 13 del DPR 97/2003;
- 4) Situazione Amministrativa secondo lo schema di cui all'allegato 15 del DPR 97/2003.

Per la redazione degli schemi di bilancio suddetti e, relativi al consuntivo, - rendiconto finanziario, conto economico e stato patrimoniale - il livello di dettaglio corrisponde al V livello del piano finanziario dei conti integrato.

Come anticipato in premessa, al fine di procedere alla corretta redazione del presente Bilancio Consolidato e per una corretta applicazione delle regole che disciplinano il consolidamento, oltre all'applicazione di regole contabili comuni e all'utilizzo del piano dei conti integrato, si è proceduto con l'individuazione delle partite **intercompany** oggetto di elisione.

Quanto sopra al fine di rappresentare unicamente i rapporti tra il "gruppo" LILT e le economie terze si è proceduto all'elisione delle poste "intercompany" ed all'eliminazione delle operazioni "interne" relative alle operazioni che fanno parte del "gruppo" LILT (sede vs sezioni, sezioni vs sede; sezione vs altra sezione). Ciò, attraverso la compilazione di specifici conti sia a preventivo che a consuntivo del piano dei conti integrato, relativamente alle varie tipologie di movimentazioni che, ad oggi, costituiscono le operazioni "interne".

ALLEGATO N. 1

Di seguito le tipologie di operazioni identificate del gruppo LILT ed imputate in specifici conti:

A. ENTRATE DA SOCI

Le Sezioni Provinciali incassano le quote associative dai propri soci e riversano una parte di tali somme alla LILT Sede Centrale.

B. CONTRIBUTI DALLA SEDE ALLE SEZIONI

La LILT sede Centrale "finanzia", per varie ragioni, le Sezioni Provinciali. Le Sezioni Provinciali registrano tali somme in un unico capitolo di entrata dedicato e parallelamente la Sede Centrale, contabilizzerà tali poste su un solo capitolo di bilancio in uscita dedicato.

C. TRASFERIMENTO DI IMPORTI TRA SEZIONE E SEZIONE:

Si tratta del trasferimento di somme da una sezione ad altra sezione.

Criteri di valutazione

Criteri generali

I criteri utilizzati nella formazione del bilancio chiuso al 31/12/2015 non si discostano dai medesimi utilizzati per la formazione del bilancio del precedente esercizio, per ciò che riguarda la valutazione e nella continuità dei medesimi principi.

La valutazione delle voci di bilancio è stata fatta ispirandosi a criteri generali di prudenza e competenza, nella prospettiva della continuità dell'attività da svolgere nonché tenendo conto della funzione economica dell'elemento dell'attivo o del passivo considerato.

I principi contabili e i criteri di valutazione sono stati applicati in modo uniforme a tutte le SEZIONI consolidate. I criteri di valutazione adottati nel bilancio consolidato sono quelli utilizzati dalla Sede Centrale e sono conformi alle disposizioni legislative vigenti precedentemente citate, integrate ed interpretate dai principi contabili.

Ai fini delle appostazioni contabili, viene data prevalenza alla sostanza economica delle operazioni piuttosto che alla loro forma giuridica. Gli elementi eterogenei ricompresi nelle singole voci del bilancio sono stati valutati separatamente.

Gli elementi patrimoniali destinati ad essere utilizzati durevolmente sono stati classificati tra le immobilizzazioni.

Rettifiche di valore e riprese di valore

Il valore dei beni materiali ed immateriali ad utilità pluriennale, è rettificato in diminuzione attraverso lo strumento dell'ammortamento. Gli stessi beni e le altre componenti dell'attivo sono svalutati ogni qualvolta si sia riscontrata una perdita durevole di valore. Le metodologie analitiche di ammortamento e di svalutazione adottate sono descritte nel prosieguo della presente nota integrativa.

Immobilizzazioni immateriali

Le immobilizzazioni immateriali sono state iscritte al costo di acquisto ed esposte al netto delle quote di ammortamento calcolate in base alla loro residua possibilità di utilizzazione. Tale posta è costituita dalle seguenti voci: *costi di impianto e di ampliamento* (spese di costituzione), *costi di ricerca, di sviluppo e di pubblicità* (spese di pubblicità ad utilità pluriennale), *concessione, licenze, marchi e diritti simili* (licenze software) e *altre* (spese su beni di terzi condotti in locazione e oneri sostenuti per la concessione di mutui fondiari). L'ammortamento delle spese di costituzione è effettuato, a partire dall'esercizio di conseguimento dei primi proventi, in un periodo quinquennale; quello dei costi di pubblicità e delle licenze è effettuato su base quinquennale. L'ammortamento delle spese su beni di terzi è effettuato sulla base della durata del contratto di locazione o di altro titolo giuridico,.

Immobilizzazioni materiali

Sono iscritte al costo di acquisto e rettificate dai corrispondenti fondi di ammortamento.

Tale posta è costituita dalle seguenti voci: *terreni e fabbricati, impianti e macchinario, attrezzature industriali e commerciali, altri beni* ed infine *immobilizzazioni in corso e acconti*.

Nel valore di iscrizione in bilancio si è tenuto conto degli oneri accessori e dei costi sostenuti per l'utilizzo dell'immobilizzazione, portando a riduzione del costo gli sconti commerciali e gli sconti cassa di ammontare rilevante.

Le quote di ammortamento, imputate a conto economico, sono state calcolate attesi l'utilizzo, la destinazione e la durata economico-tecnica dei cespiti, sulla base del criterio della residua possibilità di utilizzazione, criterio che abbiamo ritenuto ben rappresentato dalle seguenti aliquote, non modificate rispetto all'esercizio precedente e ridotte alla metà nell'esercizio di entrata in funzione del bene:

- terreni e fabbricati: { 3 }%
- mobili di ufficio: {12}%
- arredamento: {15}%
- computer, telefoni, macch. Elettrico : {20}%
- video registratori – televisori : {30}%
- altri beni: {100}%

Immobilizzazioni finanziarie

Le immobilizzazioni finanziarie sono costituite da *partecipazioni in imprese collegate*, da *partecipazioni in altre imprese* (consorzi) valutate secondo il metodo del costo rettificato in diminuzione per perdite durevoli di valore in conformità all'articolo 2426 n.3 del codice civile, e da *crediti verso imprese collegate* e *verso altri* valutati in base al valore nominale che si ritiene corrispondente a quello di presumibile realizzo.

Rimanenze

Le rimanenze sono valutate al minor valore tra il costo di acquisto o di costruzione, comprensivo degli oneri accessori ed il valore di presunto realizzo desumibile dall'andamento del mercato.

Tale posta è costituita dalle seguenti voci: *materie prime, sussidiarie e di consumo e acconti* (immobili).

Crediti

Sono esposti al presumibile valore di realizzo.

Debiti

Sono rilevati al loro valore nominale, modificato in occasione di resi o di rettifiche.

Titoli

I titoli dell'Ente derivanti da investimento di valori provenienti da varie eredità ricevute sono valutati al valore corrente alla data di bilancio.

Ratei e risconti

Sono stati calcolati con riferimento alla competenza economica. Nel bilancio in commento, tale posta è rappresentativa di quote di costi sostenuti entro la chiusura dell'esercizio (*risconti attivi*) ma di competenza di esercizi successivi

Fondi per rischi e oneri

Sono stanziati per coprire perdite o debiti di esistenza certa o probabile, dei quali tuttavia alla chiusura dell'esercizio non erano determinabili l'ammontare o la data di sopravvenienza.

Fondo TFS

Rappresenta l'effettivo debito maturato verso i dipendenti in conformità di legge e dei contratti di lavoro vigenti, considerando ogni forma di remunerazione avente carattere continuativo.

Il fondo del trattamento di fine servizio corrisponde al totale delle singole indennità maturate a favore dei dipendenti alla data di chiusura del bilancio, ed è pari a quanto si sarebbe dovuto corrispondere ai dipendenti nell'ipotesi di cessazione del rapporto di lavoro in tale data.

Imposte sul reddito

Le imposte, calcolate in base al reddito imponibile determinato in applicazione della vigente normativa, sono contabilizzate al valore nominale secondo il principio della competenza temporale. Le imposte differite ed anticipate, se presenti, sono rilevate in bilancio sulle differenze temporanee tra il valore attribuito alle attività e passività secondo criteri civilistici ed il valore attribuito alle stesse attività e passività ai fini fiscali. La rilevazione viene eseguita nel rispetto del principio della prudenza e nella ragionevole certezza dell'esistenza nei futuri esercizi di un reddito imponibile superiore all'ammontare delle differenze che si andranno ad annullare

Attività

Immobilizzazioni

Immobilizzazioni immateriali

Saldo al 31/12/2014	Saldo al 31/12/2015	Variazioni
503.998	839.553	335.555

Immobilizzazioni materiali

Saldo al 31/12/2014	Saldo al 31/12/2015	Variazioni
14.457.909	28.755.557	14.297.648

In merito ai valori relativi agli ammortamenti il dato riportato è quello che le sezioni provinciali della LILT hanno determinato in base ad un adeguato monitoraggio dei beni iscritti nell'inventario e ad un effettivo valore tecnico economico del bene

Tale operazione ha evidenziato una sostanziale differenza (- 11.834.074) dovuta probabilmente nel passato ad una duplicazione della quota dell'ammortamento creando un minor valore del cespite.

Immobilizzazioni finanziarie

Saldo al 31/12/2014	Saldo al 31/12/2015	Variazioni
19.047.782	19.147.877	100.095

Attivo circolante

Rimanenze

Saldo al 31/12/2014	Saldo al 31/12/2015	Variazioni
8.000	38.917	30.917

Residui attivi

Saldo al 31/12/2014	Saldo al 31/12/2015	Variazioni
2.233.358	2.572.213	338.855

Nel corso della redazione del Bilancio è stata effettuata la ricognizione dei residui attivi e dei crediti che ha determinato la consistenza rappresentata al 31.12.2015 e che ha

consentito una esatta esposizione dei residui riscossi, rimasti da riscuotere, pagati e rimasti da pagare.

Disponibilità liquide

Saldo al 31/12/2014	Saldo al 31/12/2015	Variazioni
21.652.389	22.307.532	655.143

Il saldo rappresenta le disponibilità liquide e l'esistenza di numerario e di valori alla data di chiusura dell'esercizio.

Passività

Patrimonio netto

Saldo al 31/12/2014	Saldo al 31/12/2015	Variazioni
50.400.852	65.183.789	14.782.937

Descrizione	31/12/2014	31/12/2015
	Fondo di dotazione	24.860.242
Utili (perdite) portati a nuovo	25.540.610	25.540.610
Utile (perdita) dell'esercizio		1.491.497
	50.400.852	65.183.789

Fondi per rischi e oneri

Saldo al 31/12/2014	Saldo al 31/12/2015	Variazioni
1.897.736	104.333	- 1.793.403

Trattamento di fine servizio di lavoro subordinato

Saldo al 31/12/2014	Saldo al 31/12/2015	Variazioni
1.626.684	1.487.538	- 139.147

Il fondo accantonato rappresenta l'effettivo debito al 31/12/2015 verso i dipendenti in forza a tale data.

Debiti – Residui Passivi

Saldo al 31/12/2014	Saldo al 31/12/2015	Variazioni
6.908.475	7.628.259	719.784

I debiti sono valutati al loro valore nominale.

Conto economico

Valore della Produzione

Saldo al 31/12/2014	Saldo al 31/12/2015	Variazioni
31.453.376	31.011.973	- 441.403

Costi di materie prime e servizi esterni

Saldo al 31/12/2014	Saldo al 31/12/2015	Variazioni
24.587.896	22.680.837	- 1.907.059

	2014	2015
Materie prime e di consumo	6.444.952	4.569.570
Servizi	18.142.944	18.111.267
Totale	<u>24.587.896</u>	<u>22.680.837</u>

Totale

Trattasi esclusivamente di uscite per acquisto di beni consumo e di servizi. Nella voce "servizi" ricadono la quasi totalità delle spese sostenute per l'espletamento dei compiti istituzionali.

Costi del personale

Saldo al 31/12/2014	Saldo al 31/12/2015	Variazioni
5.525.752	6.692.332	1.166.580

	2014	2015
salari e stipendi	3.738.689	4.799.887
oneri sociali	1.347.219	1.532.506
trattamento di fine rapporto	233.466	265.964
trattamento di quiescenza e simili	-	-
altri costi	206.378	93.975
Totale	<u>5.525.752</u>	<u>6.692.333</u>

La voce comprende l'intera spesa per il personale dipendente

Ammortamenti e stanziamenti

	Saldo al 31/12/2014	Saldo al 31/12/2015	Variazioni
	2.154.069	2.392.672	238.601
	2014	2015	
Amm. Imm.ni immateriali	36.100	-	
Amm. Imm.ni materiali	1.978.284	1.560.040	
Acc.to per rischi	25.459	-	
Acc.to di fondi oneri	21.599	6.643	
Oneri diversi di gestione	92.627	825.989	
<u>Totale</u>	<u>2.154.069</u>	<u>2.392.672</u>	

Per quanto concerne gli ammortamenti si specifica che gli stessi sono stati calcolati sulla base della durata utile del cespite e dello sfruttamento nella fase di utilizzo.

C) Proventi e oneri finanziari

	Saldo al 31/12/2014	Saldo al 31/12/2015	Variazioni
	1.186.232	387.982	-798.250
	2014	2015	
Proventi di crediti iscritti nelle imm.ni	495.412	-	
Proventi di titoli iscritti nell'attivo circolante	656.060	474.406	
Proventi diversi dai precedenti	34.760	-	
Interessi e altri oneri finanziari	-	-86.423	
<u>Totale</u>	<u>1.186.232</u>	<u>387.983</u>	

Proventi e oneri straordinari

	Saldo al 31/12/2014	Saldo al 31/12/2015	Variazioni
	944.129	2.268.643	1.324.514

	2014	2015
Oneri straordinari con separata indicazione delle minusvalenze da alienazione		- 140.008
Sopravvenienze attive	1.057.750	2.455.710
Sopravvenienze passive	- 113.621	- 47.059
<u>Totale</u>	<u>944.129</u>	<u>2.268.643</u>

Imposte sul reddito d'esercizio

Saldo al 31/12/2014	Saldo al 31/12/2015	Variazioni
401.745	411.260	9.515

Done 25/5/2016



**"ALLEGATO 1 - CONTO CONSUNTIVO CONSOLIDATO ANNO 2015 - PARTITE
INTERCOMPANY TRA SEDE CENTRALE E SEZIONI PROVINCIALI DELLA LILT".
FINANZIARIO DECISIONALE**

PARTE I - ENTRATA

Codice	Denominazione	ANNO FINANZIARIO 2015		
		Residui	Competenza (Accertamenti / Impegni)	Cassa (Riscossioni / Pagamenti)
	Avanzo di cassa	0,00		0,00
	Avanzo di amministrazione			
	2. - Trasferimenti correnti			
	<u>2.01. - Trasferimenti correnti</u>			
	2.01.01. - Trasferimenti correnti da Amministrazioni pubbliche			
	Trasferimenti correnti da organismi interni e/o unità locali della amministrazione	1.176,41	187.492,08	117.199,21
2.01.01.04	TOTALE 2.01.01. - Trasferimenti correnti da Amministrazioni pubbliche	1.176,41	187.492,08	117.199,21
	TOTALE 2.01. - Trasferimenti correnti	1.176,41	187.492,08	117.199,21
	TOTALE GENERALE 2. - Trasferimenti correnti			
	4. - Entrate in conto capitale			
	<u>4.02. - Contributi agli investimenti</u>			
	4.02.01. - Contributi agli investimenti da amministrazioni pubbliche			
	Contributi agli investimenti interni da organismi interni e/o unità locali della amministrazione	0,00	0,00	0,00
	TOTALE 4.02.01. - Contributi agli investimenti da amministrazioni pubbliche	0,00	0,00	0,00
	TOTALE 4.02. - Contributi agli investimenti	0,00	0,00	0,00
	TOTALE GENERALE 4. - Entrate in conto capitale	0,00	0,00	0,00
	Totale delle Entrate	1.176,41	187.492,08	117.199,21
	<u>Riepilogo delle entrate per titoli</u>			
	Titolo II	1.176,41	187.492,08	117.199,21
	Titolo IV	0,00	0,00	0,00

con



**"ALLEGATO 1 - CONTO CONSUNTIVO CONSOLIDATO ANNO 2015 - PARTITE INTERCOMPANY TRA SEDE CENTRALE E SEZIONI PROVINCIALI DELLA LILT".
FINANZIARIO DECISIONALE**

PARTE I - ENTRATA

Codice	Denominazione	ANNO FINANZIARIO 2015		
		Residui	Competenza (Accertamenti / Impegni)	Cassa (Riscossioni / Pagamenti)
	TOTALE	1.176,41	187.492,08	117.199,21
			0,00	
	TOTALE GENERALE	1.176,41	187.492,08	117.199,21

20

"ALLEGATO 1 - CONTO CONSUNTIVO CONSOLIDATO ANNO 2015 - PARTITE INTERCOMPANY TRA SEDE CENTRALE E SEZIONI PROVINCIALI DELLA LILT". FINANZIARIO DECISIONALE

PARTE II - USCITE

Codice	Denominazione	ANNO FINANZIARIO 2015		
		Residui	Competenza (Accertamenti / Impegni)	Cassa (Riscossioni / Pagamenti)
1. - Spese Correnti				
1.04. - Trasferimenti correnti				
1.04.01. - Trasferimenti correnti a Amministrazioni Pubbliche				
Trasferimenti correnti a organismi interni e/o unità locali della amministrazione		498.506,74	985.653,25	1.090.539,60
TOTALE 1.04.01. - Trasferimenti correnti a Amministrazioni Pubbliche		498.506,74	985.653,25	1.090.539,60
TOTALE 1.04. - Trasferimenti correnti		498.506,74	985.653,25	1.090.539,60
TOTALE GENERALE 1. - Spese Correnti		498.506,74	985.653,25	1.090.539,60
2. - Spese in conto capitale				
2.04. - Altri trasferimenti in conto capitale				
2.04.21. - Altri trasferimenti in conto capitale n.a.c. ad Amministrazioni pubbliche				
Altri trasferimenti in conto capitale n.a.c. a organismi interni e/o unità locali della amministrazione		0,00	0,00	0,00
TOTALE 2.04.21. - Altri trasferimenti in conto capitale n.a.c. ad Amministrazioni pubbliche		0,00	0,00	0,00
TOTALE 2.04. - Altri trasferimenti in conto capitale		0,00	0,00	0,00
TOTALE GENERALE 2. - Spese in conto capitale		0,00	0,00	0,00
Totale delle Uscite		498.506,74	985.653,25	1.090.539,60
Titolo I	<u>Riepilogo delle uscite per titoli</u>	498.506,74	985.653,25	1.090.539,60
Titolo II		0,00	0,00	0,00

com

**"ALLEGATO 1 - CONTO CONSUNTIVO CONSOLIDATO ANNO 2015 - PARTITE
INTERCOMPANY TRA SEDE CENTRALE E SEZIONI PROVINCIALI DELLA LILT".
FINANZIARIO DECISIONALE**

PARTE II - USCITE

Codice	Denominazione	ANNO FINANZIARIO 2015		
		Residui	Competenza (Accertamenti / Impegni)	Cassa (Riscossioni / Pagamenti)
	TOTALE	498.506,74	985.653,25	1.090.539,60
	<i>Disavanzo di amministrazione</i>		-798.161,17	
	TOTALE GENERALE	498.506,74	985.653,25	1.090.539,60



**"ALLEGATO 1 - CONTO CONSUNTIVO CONSOLIDATO ANNO 2015 - PARTITE INTERCOMPANY TRA SEDE CENTRALE E SEZIONI PROVINCIALI DELLA LILT".
CONTO ECONOMICO**

Codice Conto	Descrizione	Anno 2015	
		Parziali	Totali
1	Componenti positivi della gestione		
1.3	Proventi da trasferimenti e contributi		
1.3.1	Trasferimenti correnti	-151.145,82	-152.359,82
1.3.1.01	Trasferimenti correnti da Amministrazioni pubbliche	-151.145,82	
1.3.1.01.04	Trasferimenti correnti da organismi interni e/o unità locali della amministrazione	-151.145,82	
1.3.2	Contributi agli investimenti	-1.214,00	
1.3.2.01	Contributi agli investimenti da amministrazioni pubbliche	-1.214,00	
1.3.2.01.04	Contributi agli investimenti interni da unità locali e articolazioni funzionali della amministrazione	-1.214,00	
	Totale Componenti positivi della gestione		-152.359,82
2	Componenti negativi della gestione		
2.3	Costi per trasferimenti e contributi		
2.3.1	Trasferimenti correnti	769.301,30	769.301,30
2.3.1.01	Trasferimenti correnti a Amministrazioni pubbliche	769.301,30	
2.3.1.01.04	Trasferimenti correnti a unità locali e articolazioni funzionali della amministrazione	769.301,30	
	Totale Componenti negativi della gestione		769.301,30
	Differenza tra valore e costi della produzione		616.941,48
3	Proventi e oneri finanziari		
	Totale Proventi e oneri finanziari		0,00
4	Rettifiche di valore di attività finanziarie		
	Totale Rettifiche di valore di attività finanziarie		0,00
5	Proventi e oneri straordinari		
5.1	Oneri straordinari		-2,84
5.1.3	Trasferimenti in conto capitale		-2,84
5.1.3.21	Altri trasferimenti in conto capitale a amministrazioni pubbliche		-2,84
5.1.3.21.04	Altri trasferimenti in conto capitale a organismi interni e/o unità locali della amministrazione		-2,84
5.2	Proventi straordinari		-464,00

**"ALLEGATO 1 - CONTO CONSUNTIVO CONSOLIDATO ANNO 2015 - PARTITE
 INTERCOMPANY TRA SEDE CENTRALE E SEZIONI PROVINCIALI DELLA LILT".
 CONTO ECONOMICO**

Codice Conto	Descrizione	Anno 2015	
		Parziali	Totali
5.2.1	Trasferimenti in conto capitale	-464,00	
5.2.1.10	Altri trasferimenti in conto capitale da amministrazioni pubbliche	-464,00	
5.2.1.10.04	Altri trasferimenti in conto capitale da organismi interni e/o unità locali della amministrazione	-464,00	
Totale Proventi e oneri straordinari			-466,84
Disavanzo Economico			616.474,64

"ALLEGATO 1 - CONTO CONSUNTIVO CONSOLIDATO ANNO 2015 - PARTITE INTERCOMPANY TRA SEDE CENTRALE E SEZIONI PROVINCIALI DELLA LILT" - STATO PATRIMONIALE.

ATTIVITA'		2015	PASSIVITA'	2015
1) Attivo			2) Passivo	
1.3) Attivo circolante			2.4) Debiti	
1.3.2) Crediti			2.4.3) Debiti per trasferimenti e contributi	
1.3.2.03) Crediti per trasferimenti correnti			2.4.3.02) Debiti per trasferimenti correnti	
1.3.2.03.01) Crediti per trasferimenti correnti da Amministrazioni pubbliche			2.4.3.02.01) Debiti per trasferimenti correnti ad Amministrazioni pubbliche	
1.3.2.03.01.04) Crediti per trasferimenti correnti da organismi interni e/o unità locali della amministrazione	75.519,52		2.4.3.02.01.04) Debiti per trasferimenti correnti a unità locali dell'amministrazione centrale	-248.834,33
TOTALE Crediti per trasferimenti correnti da Amministrazioni pubbliche	75.519,52		TOTALE Debiti per trasferimenti correnti ad Amministrazioni pubbliche	-248.834,33
TOTALE Crediti per trasferimenti correnti	75.519,52		TOTALE Debiti per trasferimenti correnti	-248.834,33
1.3.2.05) Crediti per altri trasferimenti in conto capitale			TOTALE Debiti per trasferimenti e contributi	-248.834,33
1.3.2.05.13) Crediti per altri trasferimenti in conto capitale da Amministrazioni pubbliche			TOTALE Debiti	-248.834,33
1.3.2.05.13.04) Crediti da Altri trasferimenti in conto capitale da organismi interni e/o unità locali della amminis	232,00	232,00	TOTALE Passivo	-248.834,33
TOTALE Crediti per altri trasferimenti in conto capitale da Amministrazioni pubbliche	232,00			
TOTALE Crediti per altri trasferimenti in conto capitale	232,00			
TOTALE Crediti	75.751,52			
TOTALE Attivo circolante	75.751,52			
TOTALE Attivo	75.751,52			

**"ALLEGATO 1 - CONTO CONSUNTIVO CONSOLIDATO ANNO 2015 - PARTITE
INTERCOMPANY TRA SEDE CENTRALE E SEZIONI PROVINCIALI DELLA LILT".
STATO PATRIMONIALE.**

ATTIVITA'	2015	PASSIVITA'	2015
Totale Attivo	75.751,52	Totale Passivo	-248.834,33
		Attivo - Passivo	-173.082,81

com

CONSIGLIO DIRETTIVO NAZIONALE

RIUNIONE DEL 22 giugno 2016

DELIBERAZIONE N. 8

OGGETTO: Conto Consuntivo Consolidato 2015.

COMPONENTI

Presenti

Assenti

Prof. Francesco Schittulli (Presidente)	<input checked="" type="checkbox"/>	<input type="checkbox"/>
Dott.ssa Fabia D'Andrea	<input type="checkbox"/>	<input checked="" type="checkbox"/>
Prof. Domenico F. Rivelli	<input checked="" type="checkbox"/>	<input type="checkbox"/>
Avv. Concetta Stanizzi	<input checked="" type="checkbox"/>	<input type="checkbox"/>
Dott. Mauro Valentini	<input checked="" type="checkbox"/>	<input type="checkbox"/>

Dr. Roberto Noto (Direttore Generale)

COLLEGIO DEI REVISORI

Dr.ssa Rosa Valicenti (Presidente)	<input checked="" type="checkbox"/>	<input type="checkbox"/>
Prof. Luciano Bologna	<input type="checkbox"/>	<input checked="" type="checkbox"/>
Dr. Leonardo Lamaddalena	<input checked="" type="checkbox"/>	<input type="checkbox"/>

VISTA la relazione del Presidente;

VISTO l'art. 7 dello Statuto;

VISTO il decreto del Presidente della Repubblica del 4 ottobre 2013, n. 132, recante "Regolamento concernente le modalità di adozione del piano dei conti integrato delle amministrazioni pubbliche, ai sensi dell'*articolo 4, comma 3, lettera a), del decreto legislativo 31 maggio 2011, n. 91*";

VISTO il Decreto del Presidente della Repubblica del 27 febbraio 2003, n. 97, recante "Regolamento concernente l'amministrazione e la contabilità degli enti pubblici di cui alla legge 20 marzo 1975, n. 70";

VISTO, in particolare, l'art. 73 del citato decreto del Presidente della Repubblica n. 97/2003, concernente la disciplina della modalità di redazione del Bilancio Consolidato;

CONSIDERATA la delibera del Consiglio Direttivo Nazionale n. 7 del 22 aprile 2016, con la quale è stato adottato il Conto Consuntivo 2015 della Sede Centrale;

VISTA la nota del Ministero della Salute prot. n. DGVESC 0019007-P del 06/06/2016 con la quale è stato approvato il Conto Consuntivo 2015 della Sede Centrale;

RITENUTO – a seguito della realizzazione del progetto operativo gestionale di contabilità finalizzato ad acquisire da parte di tutte le Sezioni Provinciali LILT, per il tramite di apposito portale Web, i necessari dati di aggregazione – di poter redigere uno schema di bilancio consuntivo 2015 consolidato LILT, al netto delle partite di duplicazione per i trasferimenti interni;

RITENUTO, altresì, che detto schema di bilancio consente il rispetto degli obblighi di corretta informazione e della rappresentazione complessiva della situazione finanziaria, come più volte richiesto dal Collegio dei revisori e dal Ministero della Salute vigilante;

VISTA – nel senso descritto - la circolare n. 21 del 30 giugno 2015 con la quale sono state comunicate alle Sezioni provinciali della LILT le modalità di redazione dei dati contabili per la stesura del bilancio consolidato 2015 e l'organizzazione di eventi formativi "on site";

lwa

CONSIDERATO che la formazione degli addetti preposti alla redazione del citato bilancio consuntivo 2015 delle Sezione Provinciali si è svolta, in tutta Italia, a seguito di complessivi 12 incontri formativi, presso le Sezioni capoluogo di Regione, nel periodo ottobre 2015 - gennaio 2016;

VISTA la circolare n. 1 del 18 gennaio 2016 con la quale è stata richiesta alle Sezioni Provinciali della LILT – con riguardo ai dati di interesse consolidato - la compilazione della modulistica predisposta dalla Sede centrale, in riferimento ai dati relativi ai bilanci consuntivi 2015 di competenza;

VISTI i Rendiconti Consuntivi 2015 predisposti dalle n. 106 Sezioni Provinciali della Lega Italiana per la Lotta contro i Tumori, in conformità alle direttive di gestione sopra indicate;

VISTA la determinazione n. 26 del 25 maggio 2016 con la quale il Direttore Generale ha proposto al Consiglio Direttivo Nazionale l'adozione del Conto Consuntivo Consolidato 2015;

VISTO – a seguito della riclassificazione, nell'ambito di detto portale, dei dati contabili di rispettivo interesse - lo schema di bilancio consuntivo consolidato della Sede centrale e delle citate 106 sezioni provinciali della LILT , comprendente i documenti previsti dal D.P.R. 97/2003, come di seguito specificati:

1. Rendiconto Finanziario Decisionale Consolidato anno 2015 (Allegato A);
 2. Conto Economico Consolidato anno 2015 (allegato B);
 3. Quadro di Riclassificazione dei Risultati Economici Consolidato anno 2015 (allegato C);
 4. Situazione Amministrativa Consolidata dell'Esercizio Finanziario 2015 (allegato D);
 5. Stato Patrimoniale Consolidato anno 2015 (allegato E).
 6. Nota integrativa al Bilancio Consolidato anno 2015 (Allegato F);
- facenti parte integrante della presente Delibera.

VISTA la relazione del Collegio dei Revisori verbale n. 492 del 21 giugno 2016 con la quale è stato espresso parere favorevole riguardo allo schema di detto bilancio consuntivo consolidato 2015;

W

delibera
all'unanimità

⇒ di adottare del Conto Consuntivo Consolidato anno 2015, della Sede Centrale e delle Sezioni Provinciali della LILT, che presenta le seguenti risultanze finali:

▪ **Rendiconto Finanziario Decisionale Consolidato 2015 (allegato A)**

	Residui	Competenza	Cassa
Entrate	iniziali	Accertamenti	Riscossioni
Titolo I - Entrate correnti di natura tributaria, contributiva e perequativa	30,00	65.632,34	52.058,00
Titolo II - Trasferimenti correnti	1.555.882,21	19.666.004,03	19.293.066,00
Titolo III - Entrate extratributarie	429.948,81	11.308.341,04	11.573.550,65
Titolo IV - Entrate in conto capitale	15.000,00	1.370.588,19	1.371.588,19
Titolo V - Entrate da riduzioni di attività finanziarie	50.000,00	7.679.803,16	7.729.803,16
Titolo VI - Accensione prestiti	-	1.269.263,00	1.269.263,00
Titolo IX - Entrate per conto terzi e partite di giro	294.215,09	1.552.463,87	1.395.630,15
totale	2.345.076,11	42.912.095,63	42.684.959,15
Avanzo cassa iniziale			21.652.388,88
Totale a pareggio	2.345.076,11	42.912.095,63	64.337.348,03
Uscite			
Titolo I - Spese correnti	6.141.137,14	30.806.179,90	30.918.891,38
Titolo II - Spese in conto capitale	576.433,18	4.717.003,10	4.071.027,75
Titolo III - Spese per incremento attività finanziarie	-	2.280.880,04	2.280.880,04
Titolo IV - Rimborso Prestiti	212.705,54	3.057.229,57	3.269.935,11
Titolo VII - Uscite per conto terzi e partite di giro	314.042,12	1.552.463,87	1.489.081,34
totale	7.244.317,98	42.413.756,48	42.029.815,62
Avanzo di competenza 31/12/2015		498.339,15	
Totale	7.244.317,98	42.912.095,63	22.307.532,41
Avanzo di cassa 31/12/2015			
Totale a pareggio	7.244.317,98	42.912.095,63	64.337.348,03

▪ **Conto Economico Consolidato 2015(allegato B)**

Totale Valore della Produzione		€.	31.011.973
Totale Costi		€.	31.765.840
	Differenza passiva	€.	- 753.868
Proventi ed oneri finanziari	€	387.982	+
Proventi ed oneri straordinari	€	2.268.643	+
	Differenza attiva	€.	2.656.625
Risultato prima delle imposte		€.	1.902.757
Imposte dell'esercizio		€.	411.260



Avanzo economico dell'esercizio 2015

€ 1.491.497

=====

▪ **Quadro di Riclassificazione dei Risultati economici Consolidati 2015 (allegato C)**

	ANNO 2015	ANNO 2014	(+O-)
A. RICAVI	31.011.973	31.449.929	- 437.956
Variazione delle rimanenze di prodotti in corso di lavorazione, semilavorati e finiti lavorazioni in corso su ordinazione	-	3.447	- 3.447
B. VALORE DELLA PRODUZIONE TIPICA	31.011.973	31.453.376	- 441.403
Consumi di materie prime e servizi esterni	22.680.837	24.587.895	- 1.907.058
C. VALORE AGGIUNTO	8.331.136	6.865.481	1.465.655
Costo del lavoro	6.692.332	5.525.752	1.166.580
D. MARGINE OPERATIVO LORDO	1.638.804	1.339.729	299.075
Ammortamenti	1.560.039	2.014.384	- 454.345
Stanziamanti a fondi rischi ed oneri	6.643	47.059	- 40.416
Saldo proventi ed oneri diversi	825.989	92.627	733.362
E. RISULTATO OPERATIVO	- 753.869	- 814.341	60.472
Proventi ed oneri finanziari	387.983	1.186.232	- 798.249
Rettifiche di valore di attività finanziarie	-	-	-
F. RISULTATO PRIMA DEI COMPONENTI STRAORDINARI E DELLE IMPOSTE	- 365.886	371.891	- 737.777
Proventi ed oneri straordinari	2.268.643	944.129	1.324.514
G. RISULTATO PRIMA DELLE IMPOSTE	1.902.757	1.316.020	586.737
Imposte di esercizio	411.260	401.745	9.515
H. AVANZO ECONOMICO DEL PERIODO	1.491.497	914.275	577.222

▪ **Situazione Amministrativa dell'Esercizio finanziario Consolidato 2015 (allegato D)**

CONSOLIDATO			
Consistenza della cassa all'inizio dell'esercizio 1/1/2015			21.652.388,88
Riscossioni	in c\competenza	41.342.142,86	
	in c\residui	1.342.816,29	42.684.959,15
Pagamenti	in c\competenza	38.131.940,35	64.337.348,03
	in c\residui	3.897.875,27	42.029.815,62
Consistenza della cassa alla fine dell'esercizio 31/12/2015			22.307.532,41
Residui Attivi	degli esercizi precedenti	1.002.259,82	
	dell'esercizio	1.569.952,77	2.572.212,59
Residui Passivi	degli esercizi precedenti	3.346.442,71	
			7.628.258,84

W

	dell'esercizio	4.281.816,13	
Avanzo di Amministrazione al 31/12/2015			17.251.486,16
L'utilizzazione dell'avanzo di amministrazione per l'esercizio 2016 risulta così prevista			
Parte vincolata			
al Trattamento di fine rapporto Sede Centrale		389.370,40	
ai Fondi per rischi e oneri		30.000,00	
vincolata SEZIONI PROVINCIALI		1.749.221,79	
		-	
al Fondo ripristino investimenti		-	
per i seguenti motivi		-	
Fondo di Riserva Sede		5.073,33	
Fondo spese istituzionali da titoli da eredità		68.489,40	
	Totale parte vincolata		2.242.154,92
Parte disponibile			
Parte disponibile utilizzata		15.009.331,24	
.....			
Parte di cui non si prevede l'utilizzazione nell'esercizio 2016			
	Totale parte disponibile		15.009.331,24
Totale Risultato di amministrazione presunto			17.251.486,16

▪ **Stato Patrimoniale Consolidato 2015 (allegato E)**

CONSOLIDATO

ATTIVITA'	ANNO	
	2014	2015
A) CREDITI VERSO LO STATO ED ALTRI ENTI PUBBLICI		
PER LA PARTECIPAZIONE AL PATRIMONIO INIZIALE		
B) IMMOBILIZZAZIONI		
I. <i>Immobilizzazioni Immateriali</i>		
Totale	503.998	839.553
II. <i>Immobilizzazioni materiali</i>		
Totale	14.457.909	28.755.557
III. <i>Immobilizzazioni finanziarie</i>		
Totale	19.047.782	19.147.877
Totale Immobilizzazioni (B)	34.009.689	48.742.987
C) ATTIVO CIRCOLANTE		



I. <i>Rimanenze</i>		
Totale	8.000	38.917
II. <i>Residui attivi</i>		
Totale	2.233.357	2.572.213
III. <i>Attività finanziarie che non costituiscono immobilizzazioni</i>		
Totale	3.124.884	915.221
IV. <i>Disponibilità liquide</i>		
Totale	21.652.389	22.307.532
Totale attivo circolante (C)	27.018.630	25.833.882
D) RATEI E RISCONTI		
Totale ratei e risconti (D)	261.727	203.240
Totale attivo	61.290.047	74.780.110

PASSIVITA'	ANNO 2014	ANNO 2015
A) PATRIMONIO NETTO		
I. <i>Fondo di dotazione</i>	24.860.242	38.151.683
II. <i>Riserve obbligatorie e derivanti da leggi</i>		
III. <i>Riserve di rivalutazione</i>		
IV. <i>Contributi a fondo perduto</i>		
V. <i>Contributi per ripiano disavanzi</i>		
VI. <i>Riserve statutarie</i>		
VII. <i>Altre riserve distintamente indicate</i>		
VIII. <i>Avanzi (Disavanzi) economici portati a nuovo</i>	25.540.610	25.540.610
IX. <i>Avanzo (Disavanzo) economico d'esercizio</i>	0	1.491.497
Totale Patrimonio netto (A)	50.400.852	65.183.789
B) CONTRIBUTI IN CONTO CAPITALE		
Totale Contributi in conto capitale (B)	147.747	0
c) FONDI PER RISCHI ED ONERI		
Totale Fondi rischi ed oneri futuri (C)	1.897.736	104.333
D) TRATTAMENTO DI FINE RAPPORTO DI LAVORO SUBORDINATO	1.626.684	1.487.538
E) RESIDUI PASSIVI,		
Totale	6.908.475	7.628.259
Totale Debiti (E)	60.981.494	74.403.919
F) RATEI E RISCONTI		
Totale ratei e risconti (D)	308.553	376.191
Totale passivo e netto	61.290.047	74.780.110




Attività 2015	€. 74.780.110
Passività 2015	€. 9.596.321-
Patrimonio netto al 31/12/2015	€. 65.183.789
Patrimonio netto al 31/12/2014	€. 50.400.852-
Differenza Attiva 2015	€. 14.782.937 =====
Avanzo economico al 31/12/2015	€. 1.491.497
Fondo di dotazione	€. 13.291.440
Differenza Attiva 2015	€. 14.782.937 =====

- **La Nota Integrativa al Bilancio Consolidato 2015 (Allegato F)**

⇒ Trasmettere la presente delibera ai Ministeri Vigilanti per la necessaria approvazione.

IL DIRETTORE GENERALE
Dott. Roberto Noto



IL PRESIDENTE
Prof. Francesco Schittulli



Determinazione n. 26

Oggetto: Bilancio Consuntivo Consolidato 2015 – proposta.

L'anno duemilasedici il giorno 25 del mese di maggio

IL DIRETTORE GENERALE

VISTO l'art. 12 dello Statuto ed, in particolare, il comma 4, lettera j), che attribuisce al Direttore Generale il compito di predisporre i bilanci della LILT e sottoporli alla valutazione del Consiglio Direttivo Nazionale, per l'adozione del relativo provvedimento;

VISTO il decreto del Presidente della Repubblica 27 febbraio 2003, n. 97, recante "Regolamento concernente l'amministrazione e la contabilità degli enti pubblici di cui alla legge 20 marzo 1975, n. 70";

VISTO il decreto del Presidente della Repubblica del 4 ottobre 2013, n. 132, recante "Regolamento concernente le modalità di adozione del piano dei conti integrato delle amministrazioni pubbliche, ai sensi dell'articolo 4, comma 3, lettera a), del decreto legislativo 31 maggio 2011, n. 91";

VISTO, in particolare, l'art. 73 del citato decreto del Presidente della Repubblica n. 97/2003, concernente la disciplina della modalità di redazione del Bilancio Consolidato;

CONSIDERATA la delibera del Consiglio Direttivo Nazionale n. 7 del 22 aprile 2016, con la quale è stato adottato il Conto Consuntivo 2015 della Sede Centrale;

RITENUTO – a seguito della realizzazione del progetto operativo gestionale di contabilità finalizzato ad acquisire da parte di tutte le Sezioni Provinciali LILT, per il tramite di apposito portale Web, i necessari dati di aggregazione – di poter redigere uno schema di bilancio consuntivo 2015 consolidato LILT, al netto delle partite di duplicazione per i trasferimenti interni;

RITENUTO, altresì, che detto schema di bilancio consente il rispetto degli obblighi di corretta informazione e della rappresentazione complessiva della situazione finanziaria, come più volte richiesto dal Collegio dei revisori e dal Ministero della Salute vigilante;

VISTA – nel senso descritto - la circolare n. 21 del 30 giugno 2016 con la quale sono state comunicate alle Sezioni provinciali della LILT le modalità di redazione dei dati contabili per la stesura del bilancio consolidato 2015 e l'organizzazione di eventi formativi "on site";

CONSIDERATO che la formazione degli addetti preposti alla redazione del citato bilancio consuntivo 2015 delle Sezioni Provinciali si è svolta, in tutta Italia, a seguito di complessivi 12 incontri formativi, nel periodo ottobre 2015 - gennaio 2016;

VISTA la circolare n. 1 del 18 gennaio 2016, con la quale è stata richiesta alle Sezioni Provinciali della LILT – con riferimento ai dati di interesse consolidato - la compilazione della modulistica predisposta dalla Sede centrale, con riferimento ai dati relativi ai bilanci consuntivi 2015 di competenza;

VISTI i Rendiconti Consuntivi 2015 predisposti dalle n. 106 Sezioni Provinciali della Lega Italiana per la Lotta contro i Tumori, in conformità alle direttive di gestione sopra indicate;



VISTO – a seguito della riclassificazione, nell'ambito di detto portale, dei dati contabili di rispettivo interesse - lo schema di bilancio consuntivo consolidato della Sede centrale e delle citate 106 sezioni provinciali della LILT, comprendente i documenti previsti dal D.P.R. 97/2003, come di seguito specificati:

1. Rendiconto Finanziario Decisionale Consolidato anno 2015 (Allegato A);
2. Conto Economico Consolidato anno 2015 (allegato B);
3. Quadro di Riclassificazione dei Risultati Economici Consolidato anno 2015 (allegato C);
4. Situazione Amministrativa Consolidata dell'Esercizio Finanziario 2015 (allegato D);
5. Stato Patrimoniale Consolidato anno 2015 (allegato E).
6. Nota integrativa al Bilancio Consolidato anno 2015 (Allegato F);

D E T E R M I N A

di sottoporre alla valutazione del Consiglio Direttivo Nazionale per l'adozione del relativo provvedimento, il Bilancio Consuntivo Consolidato anno 2015, che presenta le seguenti risultanze finali:

▪ **Rendiconto Finanziario Decisionale Consolidato 2015 (allegato A)**

	Residui	Competenza	Cassa
Entrate	iniziali	Accertamenti	Riscossioni
Titolo I - Entrate correnti di natura tributaria, contributiva e perequativa	30,00	65.632,34	52.058,00
Titolo II - Trasferimenti correnti	1.555.882,21	19.666.004,03	19.293.066,00
Titolo III - Entrate extratributarie	429.948,81	11.308.341,04	11.573.550,65
Titolo IV - Entrate in conto capitale	15.000,00	1.370.588,19	1.371.588,19
Titolo V - Entrate da riduzioni di attività finanziarie	50.000,00	7.679.803,16	7.729.803,16
Titolo VI - Accensione prestiti	-	1.269.263,00	1.269.263,00
Titolo IX - Entrate per conto terzi e partite di giro	294.215,09	1.552.463,87	1.395.630,15
totale	2.345.076,11	42.912.095,63	42.684.959,15
Avanzo cassa iniziale			21.652.388,88
Totale a pareggio	2.345.076,11	42.912.095,63	64.337.348,03
Uscite			
Titolo I - Spese correnti	6.141.137,14	30.806.179,90	30.918.891,38
Titolo II - Spese in conto capitale	576.433,18	4.717.003,10	4.071.027,75
Titolo III - Spese per incremento attività finanziarie	-	2.280.880,04	2.280.880,04
Titolo IV - Rimborso Prestiti	212.705,54	3.057.229,57	3.269.935,11
Titolo VII - Uscite per conto terzi e partite di giro	314.042,12	1.552.463,87	1.489.081,34
totale	7.244.317,98	42.413.756,48	42.029.815,62
Avanzo di competenza 31/12/2015		498.339,15	
Totale	7.244.317,98	42.912.095,63	22.307.532,41
Avanzo di cassa 31/12/2015			
Totale a pareggio	7.244.317,98	42.912.095,63	64.337.348,03

hh
on

▪ **Conto Economico Consolidato 2015(allegato B)**

Totale Valore della Produzione		€.	31.011.973
Totale Costi		€.	31.765.840
	Differenza passiva	€.	- 753.868
Proventi ed oneri finanziari	€	387.982 +	
Proventi ed oneri straordinari	€	2.268.643 +	
	Differenza attiva	€.	2.656.625
Risultato prima delle imposte		€.	1.902.757
Imposte dell'esercizio		€.	411.260
Avanzo economico dell'esercizio 2015		€.	1.491.497

▪ **Quadro di Riclassificazione dei Risultati economici Consolidati 2015 (allegato C)**

A. RICAVI

Variazione delle rimanenze di prodotti in corso di lavorazione, semilavorati e finiti lavorazioni in corso su ordinazione

B. VALORE DELLA PRODUZIONE TIPICA

Consumi di materie prime e servizi esterni

C. VALORE AGGIUNTO

Costo del lavoro

D. MARGINE OPERATIVO LORDO

Ammortamenti

Stanziamenti a fondi rischi ed oneri

Saldo proventi ed oneri diversi

E. RISULTATO OPERATIVO

Proventi ed oneri finanziari

Rettifiche di valore di attività finanziarie

F. RISULTATO PRIMA DEI COMPONENTI STRAORDINARI E DELLE IMPOSTE

Proventi ed oneri straordinari

G. RISULTATO PRIMA DELLE IMPOSTE

Imposte di esercizio

H. AVANZO/PAREGGIO/DISAVANZO ECONOMICO DEL PERIODO

ANNO 2015	ANNO 2014	(+O-)
31.011.973	31.449.929	- 437.956
-	3.447	- 3.447
31.011.973	31.453.376	- 441.403
22.680.837	24.587.895	- 1.907.058
8.331.136	6.865.481	1.465.655
6.692.332	5.525.752	1.166.580
1.638.804	1.339.729	299.075
1.560.039	2.014.384	- 454.345
6.643	47.059	- 40.416
825.989	92.627	733.362
- 753.869	- 814.341	60.472
387.983	1.186.232	- 798.249
-	-	-
- 365.886	371.891	- 737.777
2.268.643	944.129	1.324.514
1.902.757	1.316.020	586.737
411.260	401.745	9.515
1.491.497	914.275	577.222

Luca
02

▪ **Situazione Amministrativa dell'Esercizio finanziario Consolidato 2015 (allegato D)**

CONSOLIDATO			
Consistenza della cassa all'inizio dell'esercizio 1/1/2015			21.652.388,88
Riscossioni	in c\competenza	41.342.142,86	
	in c\residui	1.342.816,29	42.684.959,15
Pagamenti	in c\competenza	38.131.940,35	64.337.348,03
	in c\residui	3.897.875,27	42.029.815,62
Consistenza della cassa alla fine dell'esercizio 31/12/2015			22.307.532,41
Residui Attivi	degli esercizi precedenti	1.002.259,82	
	dell'esercizio	1.569.952,77	2.572.212,59
Residui Passivi	degli esercizi precedenti	3.346.442,71	
	dell'esercizio	4.281.816,13	7.628.258,84
Avanzo di Amministrazione al 31/12/2015			17.251.486,16
L'utilizzazione dell'avanzo di amministrazione per l'esercizio 2016 risulta così prevista			
Parte vincolata			
al Trattamento di fine rapporto Sede Centrale		389.370,40	
ai Fondi per rischi e oneri		30.000,00	
vincolata SEZIONI PROVINCIALI		1.749.221,79	
		-	
al Fondo ripristino investimenti		-	
per i seguenti motivi		-	
Fondo di Riserva Sede		5.073,33	
Fondo spese istituzionali da titoli da eredità		68.489,40	
Totale parte vincolata			2.242.154,92
Parte disponibile			
Parte disponibile utilizzata		15.009.331,24	
.....			
Parte di cui non si prevede l'utilizzazione nell'esercizio 2016			
Totale parte disponibile			15.009.331,24
Totale Risultato di amministrazione presunto			17.251.486,16

Handwritten signature in blue ink.

▪ **Stato Patrimoniale Consolidato 2015 (allegato E)**

CONSOLIDATO

ATTIVITA'	ANNO 2014	ANNO 2015
A) CREDITI VERSO LO STATO ED ALTRI ENTI PUBBLICI PER LA PARTECIPAZIONE AL PATRIMONIO INIZIALE		
B) IMMOBILIZZAZIONI		
I. <i>Immobilizzazioni Immateriali</i>		
Totale	503.998	839.553
II. <i>Immobilizzazioni materiali</i>		
Totale	14.457.909	28.755.557
III. <i>Immobilizzazioni finanziarie</i>		
Totale	19.047.782	19.147.877
Totale Immobilizzazioni (B)	34.009.689	48.742.987
C) ATTIVO CIRCOLANTE		
I. <i>Rimanenze</i>		
Totale	8.000	38.917
II. <i>Residui attivi</i>		
Totale	2.233.357	2.572.213
III. <i>Attività finanziarie che non costituiscono immobilizzazioni</i>		
Totale	3.124.884	915.221
IV. <i>Disponibilità liquide</i>		
Totale	21.652.389	22.307.532
Totale attivo circolante (C)	27.018.630	25.833.882
D) RATEI E RISCONTI		
Totale ratei e risconti (D)	261.727	203.240
Totale attivo	61.290.047	74.780.110


On

PASSIVITA'	ANNO	
	2014	2015
A) PATRIMONIO NETTO		
I. Fondo di dotazione	24.860.242	38.151.683
II. Riserve obbligatorie e derivanti da leggi		
III. Riserve di rivalutazione		
IV. Contributi a fondo perduto		
V. Contributi per ripiano disavanzi		
VI. Riserve statutarie		
VII. Altre riserve distintamente indicate		
VIII. Avanzi (Disavanzi) economici portati a nuovo	25.540.610	25.540.610
IX. Avanzo (Disavanzo) economico d'esercizio	0	1.491.497
Totale Patrimonio netto (A)	50.400.852	65.183.789
B) CONTRIBUTI IN CONTO CAPITALE		
Totale Contributi in conto capitale (B)	147.747	0
c) FONDI PER RISCHI ED ONERI		
Totale Fondi rischi ed oneri futuri (C)	1.897.736	104.333
D) TRATTAMENTO DI FINE RAPPORTO DI LAVORO SUBORDINATO	1.626.684	1.487.538
E) RESIDUI PASSIVI,		
Totale	6.908.475	7.628.259
Totale Debiti (E)	60.981.494	74.403.919
F) RATEI E RISCONTI		
Totale ratei e risconti (D)	308.553	376.191
Totale passivo e netto	61.290.047	74.780.110

Attività 2015	€. 74.780.110
Passività 2015	€. 9.596.321-
Patrimonio netto al 31/12/2015	€. 65.183.789
Patrimonio netto al 31/12/2014	€. 50.400.852-
Differenza Attiva 2015	€. 14.782.937 =====
Avanzo economico al 31/12/2015	€. 1.491.497
Fondo di dotazione	€. 13.291.440
Differenza Attiva 2015	€. 14.782.937 =====

▪ **La Nota Integrativa al Bilancio Consolidato 2015 (Allegato F)**

Il Responsabile Amministrativo
Rag. Davide Rubinace



IL DIRETTORE GENERALE
Dott. Roberto Moto



Bilancio Consolidato 2015
della Lega Italiana per la Lotta contro i Tumori
Relazione del Presidente Nazionale

1. Premessa

Il 2015 per la Lega Italiana per la Lotta contro i Tumori è stato un anno ricco di iniziative ed attività, che hanno rappresentato e realizzato, secondo quanto previsto dal Bilancio di Previsione Consolidato, approvato dal Consiglio Direttivo Nazionale nella seduta del 29 ottobre 2014 ed, in particolare dal Piano Strategico 2015 – adottato dal Consiglio Direttivo Nazionale nella seduta del 12 marzo 2014 -, gli obiettivi istituzionali e di performance, con sempre maggiore efficacia ed efficienza dell'agire.

Il citato Piano Strategico 2015 ha rappresentato, infatti, l'atto di programmazione concernente la definizione degli indirizzi di carattere politico ed amministrativo dell'azione nonché dei conseguenti obiettivi di "performance collettiva" della Lega Italiana per la Lotta contro i Tumori, quale Ente pubblico di notevole rilievo su base associativa, articolato in Sezioni Provinciali organismi associativi autonomi privati.

Detto documento, altresì, considera e prospetta – per l'esercizio 2015 - gli ambiti funzionali ed organizzativi che sono ritenuti dal Consiglio Direttivo Nazionale oggetto di pianificazione e sviluppo, in termini di definizione di obiettivo, prevedendo anche l'andamento mutevole di tutti gli "ambienti" ed i "contesti" di interesse sanitario, socio - economico, culturale, politico ed istituzionale, con una conseguente azione di verifica del raggiungimento dei risultati acquisiti.

2. Obiettivi Generali del Piano Strategico 2015

Gli obiettivi del Piano Strategico 2015 – come richiamati in sede di Bilancio di Previsione Consolidato, approvato dal Consiglio Direttivo Nazionale nella seduta del 29 ottobre 2014 - hanno perseguito la finalità di implementare quanto più possibile – nell'ambito della promozione della prevenzione oncologica – le azioni di promozione ed attuazione della salute, che, in sostanza possono considerarsi ricomprese nelle macroattività di seguito specificate.

- Prevenzione Primaria

Implementazione delle attività riferite ad educazione sanitaria, corretta informazione e attenzione ai fattori di rischio ambientali:

- individuazione ed organizzazione di eventi su tematiche specifiche
- ideazione ed organizzazione nuova campagna istituzionale (melanoma, cancro uomo).

- Prevenzione Secondaria

Incremento quali – quantitativo delle prestazioni assistenziali ambulatoriali:

- stipula nuove convenzioni con Enti/Istituzioni/Aziende per erogazione di prestazioni assistenziali ambulatoriali
- definizione ed attuazione di un modello organizzativo ambulatoriale per erogazione di prestazioni assistenziali ambulatoriali "a pacchetto pluridisciplinare".

- Prevenzione Terziaria

Sviluppo attività di riabilitazione, secondo le indicazioni ministeriali concernenti la garanzia di percorsi di diagnosi, cura, riabilitazione, accompagnamento e supporto e la garanzia di promozione e tutela della qualità della vita:

- diffusione e utilizzo di protocolli adeguati, adeguatezza strutturale
- progetto pilota per una risposta riabilitativa a livello globale in Sezioni con strutture in grado di soddisfare i bisogni riabilitativi a 3600
- promozione ricerche dedicate
- formazione personale
- master.

- Ricerca

Gestione attività di ricerca procedimentalizzata con previsione di specifici temi di interesse e delle relative risorse economiche:

- definizione del programma annuale di ricerca
- indizione bandi con previsione delle relative risorse economiche
- valutazione dei progetti e della rendicontazione effettuata da commissione di esperti predeterminata
- incentivazione delle unioni di Sezioni Provinciali quale
- modalità di partecipazione a bandi di ricerca.

Ma gli obiettivi di Performance hanno inteso, anche, rappresentare lo strumento di gestione, revisione e implementazione del complessivo Assetto Organizzativo e Risorse della Lega Italiana per la Lotta contro i Tumori, nonché la Comunicazione Interna ed Esterna. Si specificano in tal senso, tali finalità:

- Assetto Organizzativo e Risorse

Definizione di un nuovo assetto organizzativo e funzionale della Sede Centrale finalizzato ad ottimizzare le risorse umane a disposizione:

- incremento eventi di formazione del personale dipendente ed attivazione di convenzioni di stage e tirocinio di personale universitario.

Proposta al Consiglio Direttivo Nazionale di adozione di regolamenti previsti dallo Statuto e conformi al nuovo assetto della LILT:

- predisposizione del regolamento di amministrazione e contabilità (ai sensi dell'Art. 7 dello Statuto della LILT)
- predisposizione del regolamento quadro per disciplinare l'istituzione ed il funzionamento delle Sezioni Provinciali (ai sensi dell'Art. 14 dello statuto della LILT).

Implementazione spirito comunitario e associativo:

- programmazione di eventi finalizzati al coinvolgimento dei soci non solo in occasione delle campagne LILT (Consulta Femminile Nazionale, Stati Generali del Volontariato, Assemblea dei Presidenti e Commissari, etc).

Formazione volontari:

- programmazione di eventi di formazione dei volontari (Progetto VERSO).

Incremento del numero di soci:

- previsione ed organizzazione di una campagna tesseramento nazionale finalizzata a conseguire un incremento del numero complessivo di soci rispetto all'esistente (pari a circa 232.000) del 5%, pari a circa 11.600 soci per anno.

Istituzione banca dati soci, volontari, dipendenti LILT, Sede Centrale e Sezioni Provinciali:

- individuazione di un software dedicato per l'implementazione di un sistema di acquisizione e gestione dati (DB), anche per il tramite di appalto.

Acquisizione risorse economico – finanziarie riguardanti finanziamenti nazionali ed internazionali (Ministero della Salute, Ministero Agricoltura, MIUR, ISS, UE etc):

- previsione ed attuazione di un modello organizzativo di gestione delle procedure di fundraising per il tramite di apposita struttura-ufficio interno alla LILT – Sede Centrale e qualificate collaborazioni con imprese a seguito di appalto dedicato
- incremento finanziamenti pubblici/privati.

Donazioni 5x1000:

- incremento entrate 5x1000 rispetto al totale dell'ultimo anno (Ricerca sanitaria € 572.500 circa; Ricerca scientifico-sanitaria € 267.000 circa) del 15% pari a € 126.000,00.

- Comunicazione

Potenziamento della promozione e dell'accreditamento del ruolo e dell'immagine della LILT:

- "corporate identity" - vademecum della comunicazione istituzionale
- riorganizzazione dei flussi di informazione
- revisione sito Internet e attivazione Intranet
- identificazione di markers di risultato che permettano di valutare l'impatto delle azioni di comunicazione intraprese
- indizione bando pluriennale per l'affidamento dei Servizi Stampa e Comunicazione con conseguente definizione del nuovo modello organizzativo di gestione
- piani di comunicazione di durata.

Le Campagne Nazionali della LILT

È proseguita l'attività istituzionale dell'Ente, caratterizzata dai tradizionali appuntamenti annuali con le campagne di sensibilizzazione nazionali, che anche nel 2015 hanno rappresentato uno strumento determinante nella corretta informazione per vincere i tumori.

Settimana Nazionale per la Prevenzione Oncologica, XIV edizione 20 -29 marzo 2015

La campagna della Lega Italiana per la Lotta contro i Tumori riguardante la XIV edizione della Settimana Nazionale per la Prevenzione Oncologica, ha avuto come slogan "La prevenzione

sconfigge il cancro. Passaparola". Istituita con Decreto del Presidente del Consiglio dei Ministri, ha come obiettivo la corretta informazione e sensibilizzazione in tema di Prevenzione che, come noto, rappresenta l'arma vincente contro i tumori.

La Conferenza stampa di lancio della Campagna, come consuetudine, si è tenuta, alla presenza del Ministro della Salute Beatrice Lorenzin, il 20 marzo 2015, presso la sala stampa di Palazzo Chigi.

La letteratura scientifica nazionale ed internazionale ha univocamente confermato che sane abitudini alimentari e corretti stili di vita sono un efficace strumento di prevenzione oncologica. Oltre un terzo dei tumori ed altre malattie croniche degenerative, infatti, non si svilupperebbero se riuscissimo a mettere al centro della nostra vita quotidiana una dieta salutare ed equilibrata, eliminando il fumo, riducendo il consumo di alcol e l'esposizione imprudente ai raggi solari. Corretti stili di vita, unitamente ad azioni di diagnosi precoce, possono portare a guarigione oltre l'80 per cento delle persone che si ammalano di tumore.

Non a caso la Dieta Mediterranea - ricca di frutta fresca, di verdura e povera di grassi - viene riconosciuto il ruolo di "regina della prevenzione" e patrimonio UNESCO.

Evidenze che da oltre 15 anni hanno indotto la LILT a celebrarne i valori nell'ambito di una specifica e dedicata campagna nazionale di sensibilizzazione alla prevenzione oncologica, individuando nell'olio extra vergine di oliva - noto per le sue qualità protettive nei confronti dei vari tipi di tumore - il simbolo più adatto ai fini della campagna stessa. Insieme all'olio extra vergine di oliva italiano, ad accompagnare la LILT in questa XIV edizione della Settimana Nazionale per la Prevenzione oncologica, ci sono stati 5 testimonial d'eccezione che con generosa disponibilità hanno accolto l'invito della LILT a diffondere, in uno spot TV e radiofonico, l'importanza della prevenzione consigliando l'adozione delle semplici regole previste dai corretti stili di vita.

In rappresentanza del mondo della buona tavola, dello sport, dello spettacolo e della cultura: lo chef stellato Heinz Beck, la campionessa mondiale di salto in lungo Fiona May, i cantanti Gigi D'Alessio ed Anna Tatangelo nonché la giornalista Rai Maria Grazia Capulli. Tutti insieme per la LILT hanno promosso un unico, semplice, messaggio di speranza: "la prevenzione sconfigge il cancro. Passaparola!".

Anche per il 2015 la Lega Calcio Serie A e le singole società calcistiche hanno aderito alla campagna e nelle giornate del 21 e 22 marzo hanno ospitato gli striscioni LILT a centro campo e hanno diffuso il messaggio della LILT attraverso gli speaker negli stadi.

Inoltre, i volontari della LILT sono stati impegnati nelle maggiori piazze italiane per diffondere questo invito alla salute, offrendo - in cambio di un modesto contributo a sostegno delle attività promosse dalla LILT - la bottiglia di olio extravergine di oliva unitamente ad un apposito opuscolo ricco di informazioni sui corretti stili di vita.

Moltissimi i punti Prevenzione (ambulatori) LILT che hanno accolto la popolazione su tutto il territorio nazionale, con medici, operatori sanitari, specialisti, volontari a disposizione per offrire quei servizi che, da oltre 90 anni, caratterizzano la LILT nella lotta ai tumori. La campagna è stata oggetto di riconoscimento dell'Alto Patronato della Presidenza della Repubblica, del patrocinio della Presidenza del Consiglio dei Ministri, del Ministero delle Politiche Agricole e Forestali, grazie al quale - nell'ambito di un Protocollo d'Intesa al riguardo stipulato - la LILT ha realizzato un "Ricettario Dietetico", di cui un estratto è stato pubblicato nell'opuscolo informativo della campagna. La Settimana Nazionale per la

Prevenzione Oncologica 2015 è stata sostenuta e condivisa dal Ministero dell'Istruzione, dell'Università e della Ricerca e dal Ministero della Salute.

Di seguito, si prospetta il budget economico previsto e speso per la realizzazione della citata Campagna, approvato dal CDN nella seduta del 9 dicembre 2014, come di seguito specificato:

Spese Pubblicità (TV - Radio - Stampa)	€ 280.158,07
Fornitura e distribuzione Olio Extra vergine di Oliva	€ 134.374,19
Materiale tipografico (Opuscoli/locandine/manifesti/shopper/varie)	€ 61.524,36
Spese varie (fotografo, fitto sala conferenza)	€ 9.111,00
Totale Generale	€ 485.167,6

Giornata Mondiale Senza Tabacco, 31 maggio 2015

La LILT per il 2015 ha sostenuto e diffuso su tutto il territorio nazionale – attraverso le iniziative e le attività delle Sezioni Provinciali - la Giornata Mondiale Senza Tabacco, che – come è noto – è promossa dall'Organizzazione Mondiale della Sanità. Lo slogan “Una vita senza fumo, è una vita #libera”, è stato affidato alla cantante Anna Tatangelo. Ma il tema di questa edizione, celebrato nel mondo, è “Stop illicit trade of tobacco products”. Dunque, il focus è stato posto sul contrasto al contrabbando dei prodotti del tabacco. Una sigaretta ogni 10 e molti altri prodotti del tabacco consumati in tutto il mondo, infatti, sono illegali e rendono il commercio illecito dei prodotti del tabacco una delle principali minacce a livello mondiale in tema di salute, legalità, economia, governance e corruzione.

Mentre l'industria del tabacco e gruppi criminali traggono profitto dal commercio illegale di tabacco, è il pubblico a pagare in termini di spese sanitarie e di sicurezza. E' necessaria la ratifica da parte dei governi del protocollo per eliminare il contrabbando di tali prodotti per rispondere alle conseguenze sanitarie, finanziarie e giuridiche.

Molto spesso, se non esclusivamente, il contrabbando viene gestito dalla stessa industria del tabacco per ostacolare politiche governative di controllo del tabacco e per pagare meno tasse. Eliminando il contrabbando, quindi, si limiterebbe il mercato dell'industria stessa: i prodotti del tabacco non sarebbero così accessibili, almeno a quella parte di popolazione che non potrebbe permetterselo: ad esempio, i giovani.

L'industria del tabacco, pertanto, rende inutili gli sforzi delle politiche di aumento dei prezzi, che i governi europei devono adottare.

I prodotti del tabacco dovrebbero essere considerati illegali così come è stato dichiarato illegale l'amianto. Poiché, come purtroppo si sa, la dipendenza dal fumo è causa certa di oltre 30 tipi di malattie, tra cui le patologie bronco - polmonari, diverse forme tumorali, cardiopatie, vasculopatie e malattie neurovegetative. Per questo il fumo resta una delle problematiche più rilevanti della sanità nel nostro Paese e nel mondo e conviene

contrastarlo colpendo il potere economico dell'industria del tabacco. A partire dall'eliminazione del contrabbando.

La LILT, dunque, ricordando il primo servizio istituzionale per la lotta al tabagismo, che è nato nel 1986 dalla collaborazione con il Ministero della Salute e l'Istituto Superiore di Sanità, è stata quotidianamente disponibile con le 106 Sezioni Provinciali, i 397 Spazi Prevenzione, i medici e i volontari a lottare contro l'iniqua politica dell'industria del tabacco anche con gli strumenti e i servizi di aiuto, ascolto e sostegno - dedicati alla popolazione - che nel tempo, in tale ambito, ha consolidato.

Di seguito, si prospetta il budget economico previsto e speso per la realizzazione della citata Campagna, approvato dal CDN nella seduta del 29 aprile 2015, come di seguito specificato:

Spese pubblicità (TV - Radio - Stampa)	€ 49.989,00
Totale Generale	€ 49.989,00

Campagna Nazionale Nastro Rosa - "LILT FOR WOMEN" - OTTOBRE 2015

Alla presenza delle Istituzioni e di oltre 500 volontari, intervenuti all'evento "Stati Generali del Volontariato LILT" e rappresentanti delle 106 Sezioni Provinciali, è stata lanciata - al Marriott Park Hotel di Roma - la XXIII edizione della Campagna Nazionale Nastro Rosa "LILT for Women", che ha avuto come testimonial l'artista Anna Tatangelo.

E se prima era "ottobre" il mese dedicato alla prevenzione, adesso alcune sezioni LILT hanno protratto - come richiesto dalla Sede Centrale con circolare n.31 del 28 ottobre 2015 - le visite fino a gennaio, a dimostrazione del successo di questa iniziativa.

Il Presidente della LILT, Prof. Francesco Schittulli, ha aperto la conferenza stampa della campagna ribadendo l'impegno delle Sezioni Provinciali, che sono riuscite a penetrare nel tessuto sociale, sensibilizzando la popolazione di tutto il territorio nazionale su una tematica tanto importante e al tempo stesso delicata, come quella della prevenzione dei tumori al seno.

Il Prof. Schittulli ha dichiarato che scoprire un carcinoma al di sotto del centimetro, fa salire la probabilità di guarire di oltre il 90% e ciò permette altresì di poter eseguire interventi conservativi, che non provocano sensibili danni estetici alla donna, a beneficio quindi dell'integrità del seno, simbolo della femminilità. Inoltre l'impegno della LILT, è quello di consigliare a ogni donna di effettuare la mammografia annualmente a partire dai 40 anni, per avere un 35% di cancri al seno al di sotto dei 45-50 anni. Questo dato dimostra l'efficacia di una diagnostica strumentale sempre più precisa, attenta e sofisticata rispetto al passato. Il Prof. Schittulli ha poi sottolineato che tale ulteriore elemento consente di individuare lesioni minimali di pochi millimetri: quando un tumore alla mammella diagnosticato è di pochi millimetri, infatti, l'aggressività è molto bassa, l'indice di validità trascurabile, e il processo di metastatizzazione pressoché nullo. Da qui la necessità di raggiungere un numero sempre maggiore di donne, al fine di evitare che venga deturpato un organo, quello del seno, simbolo ed essenza stessa della femminilità.

Con lo slogan "Fai prevenzione: proteggilo anche tu!" l'artista Tatangelo - testimonial della campagna - ha invitato tutte le donne a proteggersi dal big killer numero uno per il genere

femminile, il tumore al seno. Ha lanciato la proposta di organizzare un tour che giri per le scuole d'Italia, informando i giovani sui corretti stili di vita, a partire dal ruolo chiave dell'alimentazione, da adottare per preservare il bene primario della salute. La cantante ha dichiarato, inoltre, di volersi impegnare in un lavoro di comunicazione rivolto alle giovani donne attraverso i social, in modo semplice e diretto.

Proprio questo è stato ed è lo scopo della Campagna LILT: informare un pubblico prevalentemente giovane, sensibilizzando soprattutto le ragazze a partire dai 16/18 anni, affinché acquisiscano quella confidenza, conoscenza con il proprio seno tale da allontanare sempre più lo spettro del cancro. Concludendo, il Prof. Schittulli ha ribadito che la prevenzione deve essere uno stile di vita ed ha auspicato un maggior impegno da parte del Ministero della Salute nell'attivare campagne di screening, che - tra l'altro - possano offrire una migliore qualità dei servizi e ragionevoli tempi di attesa al Nord come al Sud, cercando di eliminare quella dicotomia che persiste nella nostra storia a svantaggio delle situazioni meridionali.

In occasione della Campagna Nastro Rosa 2015 "LILT for Women", il Colosseo - monumento simbolo di Roma - durante le notti di tutti i fine settimana del mese è stato ammirato in tutta la sua magnificenza illuminato di rosa. Tale illuminazione - che ha posto all'attenzione della cittadinanza anche il logo istituzionale della LILT - è stata possibile in considerazione di una importante sponsorizzazione elargita dall'ACEA s.p.a., una delle principali multiutility italiane attiva nella gestione e nello sviluppo di reti e servizi riguardanti l'energia e l'ambiente che - come lo scorso anno - ha ritenuto opportuno sostenere l'impegno LILT di cura e promozione della prevenzione oncologica a favore delle donne.

Sempre nel mese di ottobre, sono stati illuminati moltissimi altri monumenti italiani: una luce rosa - colore simbolo della lotta contro il tumore al seno - che ha unito idealmente la nostra Penisola dal Nord al Sud, con tanti edifici, monumenti, fontane, piazze. Oltre ad ACEA s.p.a., la campagna è stata sponsorizzata dall'orafo maestro Gerardo Sacco, Nestlé Fitness e Bialetti.

Le telefonate pervenute alla linea verde SOS LILT 800 99 88 77, riguardo a tale Campagna, sono 2242. Età media dei chiamati è 40 anni. Poiché la Campagna è diretta alle donne, le utenti sono state del 97%. Il rimanente 3% deve attribuirsi alle chiamate provenienti da mariti, fidanzati, padri e figli. La Distribuzione geografica indica che le telefonate provengono dal Nord per il 41%, dal Centro per il 30% e dal Sud per il 29%. Il 3% delle donne non è italiano. Si rileva che nel 37% dei casi, le donne sono lavoratrici dipendenti, nel 15% disoccupate, nel 12% casalinghe, nell'8% studentesse e nel 5% pensionate. La maggioranza delle donne ha una istruzione medio - alta. L'informazione sulla Campagna viene fornita maggiormente dai mass media: 80%.

Nel 2015, diversamente dal passato, questo Ente non si è potuto più avvalere della collaborazione - in qualità di partnership - della Estée Lauder Companies che ha comunicato di voler tornare a quella che a suo tempo è stata la volontà della fondatrice Evelyn Lauder, ovvero di dedicarsi alla ricerca e non più alla prevenzione dei tumori. Nonostante la mancata sponsorizzazione di Estée Lauder, grazie al contributo di altre aziende, quali ad esempio Bialetti, Nestlé, Gerardo Sacco e Yamamay, è stato comunque possibile realizzare la suddetta campagna.

Di seguito, si prospetta il budget economico previsto e speso per la realizzazione della citata Campagna, approvato dal CDN nella seduta del 24 settembre 2015, come di seguito specificato:

Spese pubblicità (TV - Radio - Stampa)	€ 34.096,77
Realizzazione Materiale (Nastrini rosa/Opuscoli/Locandine/Manifesti)	€ 53.484,80
Spese varie (nastrini rosa, fotografo, fitto sala conferenza)	€ 19.223,80
Totale Generale	€ 106.805,37

3. Attività

Gli obiettivi, di cui al citato Piano Strategico, hanno delineato un più incisivo percorso istituzionale della LILT, proprio per saper garantire, valorizzare e promuovere il compito primario dell'Ente, le sue prerogative funzionali di competenza e, quindi, "presidiare" l'ambito della prevenzione e definire il posizionamento nel settore della ricerca.

Pertanto, si è ravvisata la necessità di implementare quanto più possibile - nell'ambito della promozione della prevenzione oncologica - le azioni di promozione ed attuazione riguardanti:

- la corretta informazione e l'educazione alla salute e alla prevenzione oncologica;
- le campagne di sensibilizzazione rivolte alle persone ed agli organismi pubblici, convenzionati e privati, che operano nell'ambito socio-sanitario e ambientale;
- le iniziative di formazione e di educazione alla prevenzione oncologica, anche nelle scuole e nei luoghi di lavoro;
- la formazione e l'aggiornamento del personale socio-sanitario e dei volontari;
- la partecipazione dei cittadini e delle diverse componenti sociali alle attività della LILT;
- gli studi, l'innovazione e la ricerca in campo oncologico;
- le attività di anticipazione diagnostica, l'assistenza psico-socio-sanitaria, la riabilitazione e l'assistenza domiciliare, anche attraverso le varie espressioni del volontariato, nel rispetto della normativa concernente le singole professioni sull'assistenza socio-sanitaria.

Nel perseguimento di tali scopi sociali la LILT ha continuato a collaborare e a coordinarsi con:

- le amministrazioni, le istituzioni, gli enti e gli organismi nazionali, regionali e Provinciali che operano nell'ambito socio-sanitario, ambientale e della prevenzione oncologica in particolare;
- le Sezioni Provinciali, che per il progetto "Ricerca-Azione" della Sezione LILT di Reggio Emilia, hanno costituito una Rete interregionale LILT in materia di Promozione della Salute (a partire dalle tematiche fumo di sigaretta e alcol) che adotti la

”metodologia di Luoghi di Prevenzione” – facente parte del Piano della Prevenzione della Regione Emilia Romagna - nella realizzazione di interventi preventivi rivolti ai diversi target della popolazione;

- le istituzioni, gli enti e gli organismi che operano a livello internazionale in campo oncologico, nelle relative attività di studio, di innovazione e di ricerca;
- le istituzioni scolastiche, i club, i sodalizi e le associazioni di servizio, le organizzazioni sindacali e imprenditoriali, le Forze Armate.

Prevenzione Primaria

Da sempre la strategia di prevenzione primaria promossa dalla LILT si basa su azioni di educazione alla salute mirate e puntuali, dedicate a sensibilizzare il maggior numero di cittadini sull'importanza della Prevenzione e dei sani e corretti stili di vita.

Pertanto, ogni anno vengono organizzate le tre summenzionate Campagne Nazionali, ormai storicamente riconosciute:

- Settimana Nazionale per la Prevenzione Oncologica (marzo - 1^a settimana di primavera)
- Giornata Mondiale Senza Tabacco (31 maggio)
- Campagna Nastro Rosa (mese di ottobre)

A queste si sono affiancate, grazie ad iniziative di alcune Sezioni Provinciali sul proprio territorio, altre campagne, quali, ad esempio, “Se hai cara la pelle”, dedicata alla prevenzione dermatologica a ridosso dell'estate, e “La notte bianca della Prevenzione”, una notte in cui la cultura, in tutte le sue forme artistiche, viene coniugata con la cultura della prevenzione e della salute.

Inoltre, la Sezione Provinciale di Reggio Emilia, in seguito ad una esperienza consolidata dal 2003 ad oggi nell'ambito della Promozione della Salute (a partire dal Tabagismo) che ha condotto all'apertura del Centro multimediale Luoghi di Prevenzione - già inserito nel Piano della Prevenzione della Regione Emilia Romagna quale centro di riferimento per la formazione di docenti, giovani e operatori socio-sanitari sui temi del contrasto agli stili di vita a rischio -, si è proposta come capofila di una rete di Sezioni Provinciali LILT per il Progetto “Ricerca-Azione”. Tale Progetto - che è stato avviato con l'adesione di n. 16 Sezioni Provinciali della LILT, attualmente ne conta n. 28 - ha individuato le azioni di interesse comune riconducibili alla diffusione di interventi preventivi validati e monitorati nel tempo; alla formazione continua e supervisione degli operatori; alla partecipazione a progetti di ricerca qualitativa e quantitativa nell'ambito della promozione della salute; all'aggiornamento di metodologie e tecniche di intervento.

La Sezione capofila, insieme alla Sede Centrale, ha indicato tre settori di intervento relativi a:
- costituzione e consolidamento della Rete territoriale delle LILT attraverso la realizzazione di interventi preventivi rivolti soprattutto ai giovani previa

- condivisione di una metodologia di lavoro che consenta la diffusione di interventi preventivi validati utilizzando pacchetti formativi laboratoriali e guide didattiche già prodotti dalla LILT di Reggio Emilia per un corretto utilizzo delle tecniche interattive proprie della metodologia di Luoghi di Prevenzione;

- diffusione di pacchetti leggeri (trasferibili) per la realizzazione di modalità itineranti di percorsi, riguardanti in particolare la prevenzione di fumo e alcol;
- collaborazione con le Università nazionali ed internazionali (già attiva quella con le Università di Verona e del Maryland) nelle iniziative di formazione sulle Competenze di Gestione del rischio sui temi della salute previa
 - attivazione di iniziative di collaborazione per inserire moduli formativi sulla “Percezione, Comunicazione e Gestione del rischio” nei curricula di Scienze della Formazione, Scienze delle Comunicazione, Scienze motorie, Scuola di formazione per Medici di Medicina Generale, Corsi di laurea sanitari, Farmacia, Scuole di specializzazione mediche;
 - implementazione del laboratorio di neurobiologia Human Lab e Cue Reactivity (Università di Verona);
 - formazione continua degli operatori LILT e loro supervisione con modalità seminariale, residenziale e attraverso la formazione a distanza;
 - supervisione, monitoraggio e valutazione di efficacia delle modalità di implementazione degli interventi nei diversi territori, in stretta connessione con la Sede Centrale e il Gruppo di ricerca del Prof. Carlo Di Clemente (Università del Maryland);
- potenziamento delle attività di valutazione e ricerca di Luoghi di Prevenzione per consentire una adozione comune di pacchetti formativi sperimentali e validati previa
 - apertura, ove esistano i prerequisiti, di un Centro didattico multimediale che preveda l’attivazione del percorso laboratoriale “Le vie del fumo”.

A livello nazionale, la LILT ha partecipato alla XII edizione del SANIT – Forum Internazionale della Salute, evento dedicato alla popolazione in generale e in particolare alle giovani generazioni sui sani e corretti stili di vita.

- La LILT al SANIT, 20/22 novembre 2015

Oltre all’organizzazione di campagne di sensibilizzazione, la Sede Centrale della LILT ha partecipato anche nel 2015 alla XII edizione del SANIT – Forum Internazionale della Salute, che si è tenuto a Roma, presso il Palazzo dei Congressi, dal 20 al 22 novembre u.s..

La XII edizione ha valorizzato, nello spazio espositivo “Il Villaggio del Benessere”, le iniziative e le attività riguardanti i sani stili di vita, con una particolare attenzione alla prevenzione cardiovascolare, che vede acerrimi nemici il fumo di tabacco, un’errata alimentazione e l’assenza

di una costante attività fisica. La LILT, con personale dedicato, ha prevalentemente riscontrato le richieste da parte dei giovanissimi e di coloro i quali hanno voluto essere informati o hanno voluto approfondire, con colloqui di orientamento e somministrazione di questionari ad hoc, le loro personali abitudini quotidiane relative alla dipendenza tabagica. Più di 100 studenti delle scuole medie superiori e delle scienze infermieristiche dell’IPASVI, di età compresa tra i 16 e i 28 anni, hanno preferito compilare il questionario di Fagerstrom, che misura la dipendenza da nicotina, rispetto al Mondor, che valuta il grado di motivazione a smettere di fumare. Dall’elaborazione dei questionari di Fagerstrom emerge che il 47% delle femmine di età media 27 anni e il 43% dei maschi, di età media 22 anni, hanno un

consumo medio giornaliero di circa 15 sig/die e, inoltre, hanno una scarsa-media dipendenza da nicotina. Prendendo in considerazione che una valutazione di dipendenza scarsa-media determina il momento più favorevole per intervenire sull'intenzione di smettere di fumare, la presenza della LILT è stata utile per indirizzare queste giovani generazioni verso i Centri Antifumo. Infine, tutti i visitatori sono stati informati sulle iniziative e sui servizi della LILT, quali i percorsi individuali e di gruppo per smettere di fumare; la linea verde SOS LILT 800 998877, che sostiene con chiamata anonima e gratuita, anche da cellulare, su tutto il territorio nazionale, chi vuole mettere in pratica le buone pratiche di benessere; i social media, nonché le attività ambulatoriali presso le 106 Sezioni Provinciali della LILT.

Prevenzione Secondaria

La Prevenzione Secondaria, cioè l'attività di diagnosi precoce volta a individuare formazioni pre-tumorali o tumori allo stadio iniziale con l'obiettivo di ridurre la mortalità, migliorare la qualità della vita del malato oncologico e l'invasività degli interventi, vede la LILT impegnata su 2 fronti:

- la Campagna "Nastro Rosa", che prevede esami per l'individuazione del tumore al seno per tutto il mese di ottobre
- gli esami diagnostici per diversi tipi di tumore promossi durante tutto l'anno presso i 395 ambulatori delle Sezioni Provinciali.

Se da un lato la ricognizione puntuale dell'attività degli Spazi Prevenzione LILT ha permesso di valutare lo stato dell'arte relativamente alle prestazioni ad oggi erogate, dall'altro l'occasione è particolarmente favorevole per dare seguito a quanto già attuato nella fase pilota del Progetto Screening LILT, realizzando un modello strutturato di percorsi relativi alla prevenzione oncologica - in particolare secondaria - che possa essere uniforme per tutto il territorio nazionale grazie alla rete capillare delle Sezioni Provinciali LILT.

I programmi di screening oncologico sono ancora lo strumento privilegiato nella diagnosi precoce e, nonostante gli investimenti richiesti, si rivela ancora una delle armi più efficaci per salvare la vita ed evitare l'insorgenza del tumore.

Il supportare e farsi interprete locale dei programmi di screening, è un intervento di sanità pubblica che la LILT è in grado di perseguire, sia per migliorare la partecipazione, sia per realizzare campagne informative specifiche per le realtà e le esigenze locali attraverso le proprie Sezioni Provinciali.

La messa in atto sistematica di un tale modello operativo, coordinato dalla Sede Centrale e declinato presso le singole Sezioni Provinciali LILT, ha già prodotto convenzioni, accordi e protocolli d'intesa finalizzati a garantire l'offerta di "pacchetti di visite ambulatoriali" a favore dei lavoratori dipendenti di Istituzioni, Aziende e privati.

Tali pacchetti consentono al lavoratore interessato di poter effettuare un'indagine più accurata ed esaustiva del proprio stato di salute e non, come avveniva nel pregresso, di poter scegliere arbitrariamente e senza un'adeguata cognizione di causa le visite di prevenzione alle quali sottoporsi.

Con tali modalità organizzative la LILT propone una diagnosi precoce per i tumori di:

- mammella
- collo dell'utero
- colon-retto

- prostata
- cavo orale
- cute

- "LILT FOR WOMEN" ad Expo - 2 ottobre 2015

La Campagna "LILT for Women" 2015, dedicata alla prevenzione del tumore al seno, è stata ufficialmente avviata il 2 ottobre dalle ore 10.30 alle ore 20.00, con una giornata di valenza internazionale: la LILT ad Expo, in collaborazione con Cascina Triulza. L'organizzazione della Giornata ha coinvolto numerosi espositori di Cascina Triulza e di Expo, fra cui Coldiretti, Save the Children, Lions Club International, Coop Lombardia, Pief, Anteas, San Donato Foundation, e i padiglioni di Messico, Angola, Indonesia, Gran Bretagna. Inoltre, ha ospitato il contributo di molti programmi educativi in tema di Prevenzione Oncologica e Comportamento Alimentare gestiti dal Centro Luoghi di Prevenzione della Regione Emilia-Romagna. La manifestazione "Lilt for Women" si è aperta con la cerimonia istituzionale e l'intervento del Presidente Nazionale Prof. Francesco Schittulli per poi proseguire con una camminata lungo il Decumano. Una Camminata animata da intrattenimenti musicali e contrassegnata dalla sciarpa di lana rosa di 12 KM – creata dalle volontarie della LILT di Massa Carrara - che ha delimitato i cordoni del corteo. Tutto il personale degli espositori partner dell'iniziativa che hanno aderito alla Camminata hanno indossato "il foulard della prevenzione", simbolo della giornata. Sono stati proposti anche menu rosa e pink cocktails a tutti i visitatori. Dunque, "una festa" colorata di rosa per sottolineare l'impegno costante e attento della LILT verso le donne, perché in Italia, purtroppo, vengono ancora stimati ogni anno 48.000 nuovi casi di cancro al seno, ma dall'altro, grazie proprio a campagne come questa, si assiste a un 78% certo di guarigione. Infatti i lavori, gli incontri culturali e tutti gli eventi sono stati programmati per porre in evidenza l'importanza della prevenzione e della diagnosi precoce dei tumori femminili. A tal proposito è stata data la possibilità, alle visitatrici di Expo, di accedere ad una visita senologica gratuita dalle 11.30 alle 17.30 fino ad esaurimento dei posti disponibili. Numerose visite sono state effettuate, all'interno della Corte di Cascina Triulza, dall'unità mobile della Sezione Provinciale LILT di Biella. Ma in ottobre, più che mai, come da consuetudine, tutte le Sezioni Provinciali della LILT, presso i loro Punti Prevenzione, sono a disposizione per sensibilizzare, accogliere, in un ambito così delicato, ogni donna e laddove è necessario effettuare visite senologiche e controlli diagnostici clinico-strumentali. La giornata - che ha coinvolto più di un migliaio di sostenitori - si è conclusa con una conferenza stampa alla quale hanno partecipato, oltre al Prof. Francesco Schittulli, il Commissario straordinario di EXPO Dott. Giuseppe Sala e le tre artiste e giornaliste testimonial della LILT Anna Falchi, Emanuela Folliero e Francesca Senette, che hanno ricevuto una targa premio di riconoscimento per aver generosamente contribuito con la loro immagine a diffondere la prevenzione nella lotta al tumore al seno ed un gioiello realizzato dall'orafo maestro Gerardo Sacco, sponsor della LILT.

La LILT ha anche realizzato un breve filmato, che ha evidenziato le immagini più significative e suggestive della giornata.

Prevenzione Terziaria

Gli attuali orientamenti nazionali prevedono lo sviluppo di specifiche politiche sanitarie e socio-sanitarie progettuali ed attuative che garantiscano nel Sistema Socio-Sanitario Nazionale risposte appropriate e coerenti con l'evoluzione del quadro epidemiologico, oltre che adeguate e sostenibili. Il cambiamento epidemiologico in atto sta modificando in modo radicale la domanda di salute della popolazione.

In questo nuovo scenario la riabilitazione dei pazienti con disabilità da malattia neoplastica, riveste ormai un ruolo fondamentale. I recenti progressi della ricerca in campo oncologico rendono infatti questo intervento sanitario e sociale sempre più rilevante in quanto se da una parte la percentuale di pazienti che si ammalano di tumore è in crescita, nel contempo la sopravvivenza dei pazienti liberi da malattia è in aumento e la mortalità in costante diminuzione.

Pertanto, il Consiglio Nazionale della LILT, nel 2014, aveva previsto – nel documento di pianificazione delle attività relative al biennio 2014-2015 del “Piano strategico” – l’organizzazione di un evento finalizzato a trattare le problematiche, le esigenze, le aspettative nonché le istanze di formazione e di aggiornamento professionale del Volontariato LILT. Tutto ciò per l’importante considerazione che il Consiglio Direttivo Nazionale riconosce alla “forza lavoro” del volontariato, che ha sempre consentito di svolgere le attività di promozione e cura della prevenzione oncologica in Italia, come attribuite dalle vigenti disposizioni normative a questo Ente Pubblico su base associativa, con modalità di particolare qualificazione. A tal riguardo, nella seduta del 5 giugno 2015, il Consiglio Direttivo Nazionale aveva individuato nei giorni 25 e 26 settembre 2015 le date per effettuare i lavori degli Stati Generali del Volontariato LILT, che, in quelle date, si sono svolti presso il Marriot Park Hotel di Roma.

- Stati Generali del Volontariato della LILT

Sono stati i primi Stati Generali della LILT dedicati alle migliaia di donne e uomini che, spesso con silenzioso sacrificio personale, affiancano le 106 Sezioni Provinciali mettendo a disposizione, quotidianamente, il loro tempo libero per essere al servizio della popolazione nella cura della prevenzione oncologica. In loro rappresentanza, all’evento, erano presenti circa 500 Volontari.

Erano presenti, oltre agli Organi statutari della LILT, anche autorevoli esponenti di Istituzioni e Associazioni interessate.

Dopo il saluto del Presidente Nazionale della LILT, che ha letto due note di augurio e di buon lavoro rivolte ai Volontari e inviate dal Presidente della Repubblica Prof. Sergio Mattarella e dal Ministro della Salute Beatrice Lorenzin, i lavori hanno preso il via. E il Ministro della Salute, che è intervenuta all’apertura della manifestazione, si è rivolta subito ai volontari, ringraziandoli per il loro impegno costante nell’accompagnamento e affiancamento di chi vive l’esperienza del cancro. Ha infatti detto: “Vi ho incontrato nelle strade, nei laboratori, nelle corsie degli ospedali, nei momenti difficili quando una donna fa la *the mio*, insieme ai parenti, nella vita personale. Una cosa è vera: l’assistenza sanitaria in Italia non sarebbe quella che è oggi senza i volontari”. Ha inoltre dichiarato: “La componente umana e psicologica è parte fondante del processo di guarigione, e il lavoro che fanno i volontari è

una delle specificità del nostro Paese. La LILT è riuscita a unire la parte umana alla ricerca scientifica, assistenza sanitaria e capacità d'intervento, un lavoro così prezioso, quello dei volontari, al quale " – ha aggiunto il Ministro – "non saprei dare un peso specifico da un punto di vista economico".

I lavori delle Sessioni hanno trattato i vari aspetti della prevenzione primaria (finalizzata a ridurre i fattori di rischio e le cause di insorgenza della malattia), secondaria (visite mediche ed esami strumentali per la diagnosi precoce dei tumori) e terziaria (volta a "prendersi cura" delle problematiche del percorso di vita di chi ha vissuto l'esperienza cancro). Altresì, sono stati trattati i temi del reclutamento, dell'aggiornamento e della formazione, della responsabilità del volontario e dell'esigenza di un complessivo riordinamento dell'attuale modello organizzativo LILT.

A tal riguardo sono intervenuti esponenti autorevoli del Ministero della Salute, del Ministero dell'Istruzione, dell'Università e della Ricerca, del Pontificio Consiglio per gli Operatori Sanitari della Santa Sede, dell'Istituto Superiore di Sanità, della Croce Rossa Italiana e del Sanitario Istituto di Medicina e Scienza dello Sport del CONI. Hanno dato il loro importante e qualificato contributo anche l'Associazione Italiana di Oncologia Medica, la Federazione Nazionale dei Collegi degli Infermieri e l'Associazione Nazionale Tumori. Ma non sono mancati i contributi di alcune Sezioni Provinciali, in rappresentanza delle Sezioni Provinciali dell'Italia del Nord, del Centro, del Sud ed Isole.

In particolare i Direttori Generali del Ministero della Salute hanno evidenziato l'apprezzamento per l'attività svolta dalla LILT – quale rilevante soggetto di supporto del Servizio Sanitario (sia Nazionale, sia Regionale) – proprio in considerazione della particolare natura giuridica della LILT, Ente Pubblico su base associativa.

A tale proposito, è stata prospettata l'opportunità di procedere ad un complessivo, diverso modello organizzativo e funzionale della LILT, al fine di assicurare una azione di cura e promozione della prevenzione oncologica più efficace ed efficiente, soprattutto nell'ambito dei rapporti tra Sede Nazionale (Ente pubblico) e Sezioni Provinciali (enti di diritto privato).

I Volontari, a conclusione di ogni sessione di lavoro, hanno rappresentato e motivato specifiche esigenze, esperienze, approfondimenti ed istanze relative alla concreta esperienza ed attività svolta.

Di seguito, si prospetta il budget economico previsto e speso per la realizzazione della citata Campagna, approvata dal CDN nella seduta del 5 giugno 2015, come di seguito specificato:

Sala congressi - Pernottamento hotel comprensivo di prima colazione – n. 2 Buffet - n. 1 Cena sociale	€. 83.588,43
Totale Generale	€. 83.588,43

Ricerca

Come noto, la ricerca scientifica è storicamente parte integrante delle attività istituzionali della LILT, che è, infatti, "impegnata a promuovere ed attuare studi riguardanti l'innovazione e la ricerca in campo oncologico" (art.2, comma 2; cap. f del nuovo Statuto). Nel

perseguimento di tale scopo sono stati finanziati, negli ultimi 15 anni, oltre 100 progetti, che hanno significativamente contribuito e supportato il processo di progressiva implementazione dei requisiti qualitativi e quantitativi delle prestazioni assistenziali erogate dal Servizio Sanitario, sia Nazionale che Regionale.

Quanto sopra, ha consentito di avviare rilevanti progetti specifici di intervento di prevenzione primaria, secondaria e terziaria della patologia oncologica, in regime di finanziamento e co-finanziamento da parte della LILT, accreditando autorevolmente questo Ente presso la "comunità scientifica nazionale", sia in Sede Centrale che presso codeste Sezioni Provinciali.

I progetti presentati sono stati tutti sottoposti ad attenta valutazione da parte del Comitato Scientifico pro – tempore della LILT, costituito da personalità di riferimento a livello internazionale nel campo della ricerca. Sono stati privilegiati nella selezione e finanziati i progetti che presentavano una forte ricaduta sulle attività del Sistema Sanitario Nazionale, con particolare riferimento al miglioramento della qualità della prevenzione primaria e secondaria e dell'assistenza ai pazienti oncologici ed ai loro familiari.

- 5xmille - Bando di ricerca tematizzato

L'impegno della LILT nel corso del 2015 si è anche orientato nel finanziare e realizzare importanti progetti di studio su tutto il territorio nazionale. Grazie anche alle entrate provenienti dal 5xmille.

Rispetto al progresso, l'azione della LILT in materia di ricerca sanitaria è stata finalizzata a rendere quanto più possibile chiare ed evidenti le regole "di arruolamento" che disciplinano l'attuazione dei programmi annuali. In particolare, quindi, si è provveduto - dopo la formalizzazione dei programmi medesimi - all'indizione di appositi bandi.

Pertanto, in occasione della seduta del Consiglio Direttivo Nazionale del 28 ottobre 2015 è stato approvato, sulla base di una formale proposta, il bando di ricerca nazionale LILT 2015. L'importo complessivo - derivante dai proventi dei contributi ex 5 per mille anno 2013 destinati a favore della LILT Sede Centrale - risulta pari ad € 868.582,09, distinto in € 165.537,69 per la ricerca scientifica (MIUR) e di € 703.044,40 per la ricerca sanitaria (Ministero della Salute). Detto bando è stato conseguentemente pubblicato sul sito della LILT nonché richiamato all'attenzione di tutte le Sezioni Provinciali previa apposita comunicazione.

Come in occasione del precedente bando di ricerca 2014 sono state previste, in particolare, specifiche aree tematiche come di seguito indicate:

- a) Prevenzione primaria: rischio oncologico e determinanti di salute.
- b) Prevenzione secondaria: approcci innovativi nella diagnosi precoce dei tumori e nel miglioramento della qualità dei percorsi di diagnosi precoce.
- c) Prevenzione terziaria: percorsi innovativi di riabilitazione del paziente oncologico.

Le Sezioni LILT hanno potuto presentare solo progetti di ricerca strettamente inerenti agli ambiti individuati da tali aree. Il complessivo importo destinabile al finanziamento dei progetti di ricerca selezionati è di 850.000,00 euro circa, ripartito per le citate aree tematiche come segue:

- a) Prevenzione primaria: rischio oncologico e determinanti di salute € 300.000,00.

- b) Prevenzione secondaria: approcci innovativi nella diagnosi precoce dei tumori e nel miglioramento della qualità dei percorsi di diagnosi precoce € 250.000,00.
- c) Prevenzione terziaria: percorsi innovativi di riabilitazione del paziente oncologico € 300.000,00.

L'entità massima del finanziamento erogabile per ogni singolo progetto è di 90.000,00 euro. Sono pervenuti entro il citato termine e con le modalità previste n. 59 progetti da parte delle Sezioni Provinciali, ripartiti in n. 20 per la citata area a), n. 23 per l'area b) e n. 16 per l'area c). La commissione di valutazione di detti progetti è stata nominata dal Consiglio Direttivo Nazionale nella citata seduta del 28 ottobre 2015.

In merito al bando di ricerca sanitaria 2014 (cinque per mille anno 2012), si riportano di seguito, per le 4 aree tematiche, i progetti ammessi a finanziamento, che sono stati approvati dal Consiglio

Direttivo Nazionale, nella seduta del 19 marzo 2015, dietro formale approvazione della Commissione tecnico-scientifica per la valutazione dei progetti presentati dalle Sezioni Provinciali LILT (prevista dall'art.13 del citato bando di ricerca sanitaria 2014 e nominata con deliberazione del Presidente Nazionale n.10 del 17 dicembre 2014).

Area Tematica A - Prevenzione primaria: rischio oncologico e determinanti di salute.

Num. Prog.	Sezione Provinciale LILT	Punteggio	Titolo del progetto	Fondi 5 per mille assegnati al progetto
1	Reggio Emilia	94,5	Il modello metodologico di Luoghi di Prevenzione: Implicazioni formative e educative del laboratorio di Neuropsicobiologia denominato "Human Neuroscience Lab" negli interventi di Prevenzione degli stili di vita a rischio in applicazione del Modello Transteorico del Cambiamento	127.500,00
2	Milano	93	Specchio riflesso: un intervento di prevenzione primaria del tabagismo nella prima adolescenza.	52.190,00
3	Genova	88,5	Dal rischio di malattia ai mali di rischio: validazione di strumenti psicometrici per la consulenza genetica oncologica.	68.000,00

Area Tematica B - Prevenzione secondaria: implementazione di nuove tecnologie nella diagnosi precoce e nella terapia dei tumori

Num. Prog.	Sezione Provinciale LILT	Punteggio	Titolo del progetto	Fondi 5 per mille assegnati al progetto
1	Catania	82,5	Analisi di microRNA circolanti nella diagnosi precoce del cancro della vescica	127.500,00
2	Palermo	78	HPV... conoscerlo per non temerlo	114.750,00

Area Tematica C - Strategie innovative per il miglioramento della qualità nei percorsi di diagnosi precoce e di terapia oncologica

Num. Prog.	Sezione Provinciale LILT	Punteggio	Titolo del progetto	Fondi 5 per mille assegnati al progetto
1	Torino	83	Impatto del recettore androgenico nella prognosi e nel trattamento del carcinoma della mammella	127.500,00
2	Rovigo	79	"Non ho l'età": ricerca di marcatori leucocitari per la personalizzazione dello screening e della chemio prevenzione nel tumore mammario.	73.100,00
3	Perugia	77,5	Nuove frontiere nella diagnosi e nel trattamento personalizzato del cancro della mammella: la firma genetica.	127.500,00

Area Tematica D - Prevenzione terziaria: percorsi innovativi di riabilitazione del paziente oncologico

Num. Prog.	Sezione Provinciale LILT	Punteggio	Titolo del progetto	Fondi 5 per mille assegnati al progetto
1	Firenze	84	Intervento psico-educazionale di gruppo per pazienti con tumore alla prostata.	42.500,00
2	Parma	77,5	Esercizio fisico post-trattamento chemioterapico adiuvante nella neoplasia della mammella e del colon: proposta di un nuovo percorso riabilitativo-assistenziale e di promozione di stili di vita.	68.850,00
3	Bologna	72	Attività fisica e alimentazione nella riabilitazione del paziente oncologico.	16.099,00
4	Milano	70,5	Valutazione endocrino-metabolica in pazienti affette da carcinoma della mammella.	8.882,50

3. Assetto Organizzativo e Risorse

Inoltre, nel complessivo assetto organizzativo della Lega Italiana per la Lotta contro i Tumori del Piano Strategico 2015, si è voluta rappresentare una maggiore qualificazione generale dell'Ente, riferita al modello di cosiddetta "holding company sociale", perché la LILT possa essere riconosciuta come una organizzazione articolata e caratterizzata da distinti regimi di autonomia. Sempre, però, unita e univoca nell'azione generale.

Detta univocità, pertanto, deve esprimersi sia dal punto di vista dei servizi erogati, della struttura amministrativa e di una comunicazione coordinata che consenta una certa e chiara identificazione dell'Ente - e della sua immagine - da parte delle istituzioni e della cittadinanza.

In considerazione di quanto sopra argomentato, si intende procedere ad una modalità di conduzione dell'azione amministrativa della Sede Centrale e delle Sezioni.

In considerazione di quanto sopra argomentato, si è inteso procedere ad una modalità di conduzione dell'azione amministrativa della Sede Centrale e delle Sezioni Provinciali più efficace, efficiente ed economica, individuando in particolare i seguenti ambiti funzionali di interesse:

- adozione regolamenti
- risorse umane
- banca dati
- raccolta fondi

- Procedura di redazione del bilancio consolidato

Nel Piano Strategico è anche ravvisata la necessità di una attività di indirizzo e controllo da parte della Sede Centrale nel governare, nei limiti delle sue competenze, l'azione espressa dalle Sezioni Provinciali in tutto il territorio. Ciò, per garantire alla struttura della LILT, in merito ai rapporti tra Sede Centrale e Sezioni Provinciali, oltreché chiarezza e certezza sui relativi ambiti di azione, soprattutto una maggiore efficacia, efficienza ed economicità dell'azione.

A tal proposito, con circolare n. 21 del 12 giugno 2014 le Sezioni Provinciali sono state inviate a voler sollecitamente intraprendere le iniziative finalizzate ad assicurare l'attuazione del "Regolamento quadro" - ex articolo 14 , comma 4, dello Statuto (già preliminarmente approvato nello schema dal CDN nella seduta del 29 maggio 2014 e rivisitato dalla Sede Centrale sulla base delle osservazioni e dei suggerimenti formulati dai Presidenti e Commissari e dal Ministero della Salute) – per procedere al rinnovo dei loro organi elettivi. Le elezioni per il suddetto rinnovo degli organi sezionali sono state condotte a termine nel mese di novembre 2014.

Per questo piano di crescita strutturato, per la capacità di produrre soprattutto servizi ed iniziative ad hoc da offrire alla popolazione e non solo, il Piano Strategico raccomanda che ogni investimento di risorse, siano esse strumentali, economico-finanziarie o umane, possa d'ora in avanti essere effettuato con garanzia di durata e risultati.

In merito a quanto sopra esposto e come ormai noto, la LILT è tenuta in base all'art 7, comma 2, lettera c) del vigente Statuto Nazionale – approvato con decreto del Ministro della Salute in data 10 luglio 2013 - alla adozione del bilancio di previsione e consuntivo nella modalità "consolidata", ai sensi di quanto previsto dall' art. 5, comma 14 e dall'art. 73 del DPR n. 97/2003 (recante "Regolamento concernente l'amministrazione e la contabilità degli Enti Pubblici di cui alla legge 20 marzo 1975 n. 70) ed in base alle disposizioni di cui al D.P.R. n. 132/2013 (recante "Regolamento concernente le modalità di adozione del piano dei conti integrato delle amministrazioni pubbliche).

Nel 2015 tale obbligo viene adempiuto, poiché è stato più volte richiamato all'attenzione della Sede Centrale dai Dicasteri dell'Economia e Finanze e della Salute nonché dalla Corte dei Conti – Sezione Controllo Enti e dal Collegio dei Revisori in occasione della valutazione dei bilanci, sia di previsione che consuntivi, relativi agli ultimi esercizi finanziari.

La LILT ha stabilito, pertanto e per la prima volta, la redazione del Bilancio Consolidato – di cui il presente documento ne è la testimonianza e ne descrive le attività e le iniziative poste in essere - per mettere in evidenza tutte le informazioni complementari necessarie alla comprensibilità e all'attendibilità del bilancio medesimo, secondo le regole di

consolidamento e nel rispetto dei principi contabili. Ciò perché il Bilancio preventivo e consuntivo, dovendo perseguire il mantenimento nel tempo di condizioni di equilibrio finanziario, economico e patrimoniale, possa conservare l'equilibrio finanziario, che è garanzia della capacità di perseguire nel tempo le finalità istituzionali, innovative ed efficienti dell'Ente.

In considerazione di quanto sopra, il Consiglio Direttivo Nazionale – d'intesa con il Ministero della Salute, con il MEF e con il Collegio dei revisori – ha al riguardo approvato, nella seduta del 5 giugno 2015, uno specifico progetto operativo redatto di concerto con la società Gesinf S.r.l., impresa che svolge da anni il servizio di manutenzione ed aggiornamento dei software gestionali di contabilità della LILT.

Dunque, la LILT ha provveduto ad affidare alla impresa GESINF s.r.l. di Roma la fornitura del software portale web comprensivo dei servizi di hosting, manutenzione ed assistenza. Detta fornitura, lo si rammenta, era prevista nell'ambito del progetto operativo che il Consiglio Direttivo Nazionale ha ritenuto opportuno attivare affinché venisse redatto il bilancio consolidato della Sede Nazionale e delle Sezioni Provinciali LILT, con riferimento al bilancio di previsione 2016, nell'immediato, ed al bilancio consuntivo 2015.

Con il provvedimento soprarichiamato, in particolare, è stata affidata alla GESINF la progettazione e la realizzazione di un portale, comprensiva di analisi iniziale, installazione, configurazione, formazione, avviamento, manutenzione, assistenza ed hosting applicativo di durata triennale.

Il contratto di lavoro stipulato con l'impresa ha consentito l'attuazione di quanto sopra.

La prima fase del progetto è consistita nella predisposizione di schemi comuni di bilancio mediante i quali le Sezioni Provinciali hanno potuto trasmettere i dati preventivi ed ora consuntivi della propria contabilità alla Sede Centrale LILT di Roma. Considerato che le Sezioni Provinciali, ai sensi dell'art. 15 comma 1 dello Statuto, hanno forma giuridica di associazioni private e che la LILT, soggetta al DPR 97/2003, è attualmente in contabilità finanziaria integrata e redige oltre al tradizionale bilancio finanziario anche un bilancio economico patrimoniale, si è ritenuto opportuno adottare schemi ispirati a criteri contabili di tipo economico patrimoniale / civilistico.

Si è deciso infatti di far riferimento agli schemi di bilancio allegati al DMEF 27/03/2013 ("Criteri e modalità di predisposizione del budget economico delle Amministrazioni pubbliche in contabilità civilistica"), che ha recentemente disciplinato l'armonizzazione dei sistemi contabili e degli schemi di bilancio delle amministrazioni pubbliche in contabilità civilistica. I documenti richiesti alle Sezioni Provinciali – in considerazione di quanto sopra - sono stati i seguenti:

- Budget economico annuale;
- Conto economico consuntivo;
- Stato Patrimoniale consuntivo;
- Conto consuntivo in termini di cassa.

La seconda fase del progetto ha previsto, per l'appunto, la realizzazione di un portale web, tramite una specifica applicazione informatica a disposizione delle Sezioni Provinciali, per consentire l'inserimento dei dati di bilancio secondo gli schemi definiti nella prima fase. Ciò è avvenuto in maniera guidata e con evidenza delle movimentazioni interne, in modo tale da poter prevenire all'aggregazione dei dati per la redazione del bilancio consolidato dell'intero ente al netto delle duplicazioni dovute a trasferimenti interni.

Si ritiene opportuno – per completezza d’informazione circa tutte le iniziative che la Sede Centrale ha intrapreso per realizzare efficacemente il citato progetto – richiamare l’attenzione anche in merito a due circolari, nn. 27 del 3 settembre 2015 e 1 del 18 gennaio 2016 con le quali sono state impartite specifiche direttive alle Sezioni Provinciali LILT in tema di, rispettivamente, bilancio di previsione consolidato 2016 e bilancio consuntivo consolidato 2015.

A tutt’oggi, come è noto, risulta adottato il bilancio di previsione consolidato 2016 dal Consiglio Direttivo Nazionale, con deliberazione n. 9 del 28 ottobre 2015, approvata con nota del Ministero della Salute del 6 aprile 2016, che ha consentito di rispettare gli obblighi di corretta informazione e della rappresentazione complessiva della situazione finanziaria di tutta la LILT, come più volte richiesto dal Collegio dei revisori e dai Ministeri vigilanti.

- Servizio SOS LILT

Tra gli obiettivi, anche l’indizione, il 19 agosto 2015, della gara con procedura aperta comunitaria per la riorganizzazione del Servizio SOS LILT.

Il Servizio si avvale di giuristi, psicologi ed esperti della comunicazione ed è attivo dal lunedì al venerdì, dalle ore 10.00 alle ore 15.00. Oltre ad informare gli utenti, attraverso la linea verde e i social media, sulla prevenzione primaria, secondaria e terziaria, SOS LILT informa adeguatamente i chiamanti sulla normativa relativa al divieto del fumo di tabacco e ai diritti dei Malati oncologici e dei loro familiari. Affianca la Sede Centrale in merito alle attività di promozione dei sani e corretti stili di vita nei luoghi di lavoro di importanti Aziende, Società ed Istituzioni nazionali ed internazionali (tra le altre ACEA SpA, INAIL Ricerca, Roma Capitale, American Express, FAO, World Food Program) ed interagisce con i social media.

In particolare e in merito all’elaborazione dei dati, che fanno riferimento al volume delle telefonate pervenute nel 2015 alla linea verde SOS LILT 800 998877, si è rilevato: circa 5000 chiamate effettuate da utenti con età media di 44 anni. Dalla distribuzione geografica le chiamate risultano pervenire per il 48% dal Nord, per il 25% dal Centro e per il 27% dal Sud.

Le donne (71%) hanno contattato maggiormente la linea verde rispetto agli uomini (29%). Hanno telefonato in maggior misura i lavoratori dipendenti, le persone con disagi di salute e i pensionati. I chiamanti hanno una istruzione medio - alta. Per quanto riguarda la dipendenza da fumo di tabacco, il 40% dei chiamanti è fumatore; fuma in media 25 sigarette al giorno e ha acceso la sua prima sigaretta a 15 anni .

Le motivazioni delle chiamate riguardano principalmente la richiesta di informazioni sulle campagne nazionali (59%) della LILT: Settimana Nazionale per la Prevenzione Oncologica, Giornata Mondiale Senza Tabacco e Nastro Rosa. Le altre motivazioni sono di carattere psicologico (23%), legale (10%) e riguardano i trattamenti per smettere di fumare (6%).

La maggior parte degli utenti ha avuto notizia delle attività della LILT dai mass-media.

In media una telefonata ha avuto la durata di 3’ per la richiesta di informazioni sulle iniziative della LILT. Una telefonata con richiesta di sostegno psicologico – per coloro che intendono smettere di fumare – oppure delucidazioni di tipo legale – in merito alla normativa sul divieto di fumo o in merito ai diritti del malato oncologico ha avuto una durata media di 10’.

Riguardo ai quesiti sui diritti dei Malati oncologici e sulla legislazione antifumo pervenuti attraverso e-mail, linea verde e social media, si riportano di seguito alcune domande più frequenti:

1. Procedura di richiesta di invalidità civile ed handicap in situazione di gravità e relative agevolazioni economico/assistenziali.
2. Trattamenti di miglior favore previsti dalla normativa in ambito lavorativo in aiuto ai Malati oncologici per non incidere sul periodo di comporto e rischiare il licenziamento.
3. Possibilità per il lavoratore Malato oncologico di trasformare il proprio rapporto di lavoro da tempo pieno a tempo parziale.
4. Informazioni sui permessi lavorativi retribuiti in favore dei lavoratori Malati oncologici in possesso dello stato di handicap in situazione di gravità e sui permessi retribuiti in favore dei relativi familiari.
5. Informazioni sulle modalità di ottenimento dell'indennità di accompagnamento.
6. Agevolazioni fiscali previste per i Malati oncologici in possesso dello stato di handicap in situazione di gravità, in particolare per quanto riguarda il settore auto.
7. Rimborsi previsti per i costi di trasporto dal proprio domicilio alle cure in favore dei Malati oncologici in difficoltà.
8. Come comportarsi affinché venga applicato il divieto di fumo nei luoghi in cui esso non viene rispettato.

Inoltre SOS LILT ha partecipato, affiancando le attività e le iniziative della LILT, a giornate dedicate a tematiche sulla salute.

Il Servizio SOS LILT, dedicato alla comunicazione e alla diffusione delle iniziative ed attività della LILT, cura, tramite il canale interattivo social network, la pagina LILT NAZIONALE ed il profilo SOS LILT di Facebook social network.

- Assemblea dei Presidenti e Commissari delle Sezioni Provinciali LILT

La Sede Centrale, per dare maggiore impulso allo spirito di appartenenza e coinvolgimento nelle attività e nelle iniziative, ha organizzato, in occasione della presentazione delle Campagne Nazionali della LILT, due Assemblee dei Presidenti e Commissari delle Sezioni Provinciali.

- 20 marzo 2015, presso il Capranichetta di Roma

Il Consiglio Direttivo Nazionale nella seduta del 19 marzo 2015 ha ravvisato la necessità di procedere ad una rivisitazione del modello organizzativo e funzionale della LILT con specifico riferimento alle modalità di interazione tra Sede Centrale e Sezioni Provinciali. In tal senso ai consiglieri direttivi di nomina assembleare, era stato affidato l'incarico di curare istruttoramente la verifica e le modalità di detto rapporto, ripartito territorialmente tra nord, centro sud ed isole, come da ambiti territoriali di rispettiva pertinenza. Il Presidente, quindi, ha ritenuto di sottoporre alle valutazioni del Consiglio Direttivo Nazionale una iniziativa – volta a verificare – presso i competenti Dicasteri e, comunque, previa condivisione da parte dell'Assemblea dei Presidenti delle Sezioni Provinciali – la modificazione del vigente Statuto della LILT nella parte riguardante le competenze e le

modalità di gestione relative a detti rapporti funzionali. Il Presidente, nella consapevolezza della complessità e della rilevanza, anche di carattere tecnico-giuridico di quanto sopra prospettato, ha invitato il Consiglio Direttivo Nazionale a valutare la proposta e a sottoporla all'Assemblea dei Presidenti e Commissari delle Sezioni Provinciali LILT.

- 25 settembre 2015, presso il Marriot Park Hotel di Roma

Il 25 settembre – nell'ambito degli Stati Generali del Volontariato LILT – si è tenuta l'Assemblea dei Presidenti e Commissari delle Sezioni Provinciali LILT. L'incontro è stato presentato da una relazione del Presidente Nazionale Prof. Schittulli che ha messo in evidenza il complessivo "stato dell'arte" dell'azione a tutt'oggi svolta dalla LILT, con riguardo sia all'attuale congiuntura economica, sia alla pendente fase di riorganizzazione degli Enti Pubblici in attuazione della legge delega di riforma della Pubblica Amministrazione. È emerso – come peraltro attestato dai rappresentanti del Governo e delle Istituzioni che hanno relazionato in apertura degli Stati Generali – che la LILT rappresenta uno strumento operativo di assoluta rilevanza in termini di supporto del servizio sanitario nazionale e locale, che cura la promozione della prevenzione oncologica in tutte le tipologie di prestazione. Ciò, con bilanci che hanno evidenziato risultati positivi, approvati dal Governo. Con particolare riguardo alla prevenzione terziaria, il Presidente ha evidenziato la ravvisata necessità di operare un maggiore sforzo comune finalizzato a definire protocolli condivisi – anche con l'aiuto della Sede Nazionale – che abbiano connotazioni di pluridisciplinarietà (medica, psicologica, fisiologica, sociosanitaria, etc..). In tal modo la LILT potrebbe divenire uno dei pochissimi enti – rispetto a quanto invece dichiarato da molti - che concretamente assicura una qualificata erogazione di prestazioni, soprattutto assistenziali, in un ambito di prevenzione che – allo stato – non risulta adeguatamente disciplinato ed attenzionato dal Servizio Sanitario, anche in termini di L.E.A.. Tale prevenzione terziaria, peraltro – ha rammentato il Prof. Schittulli - sarà oggetto di un progressivo, crescente numero di richiedenti in ragione dell'allungamento della prospettiva di vita.

Tenuto conto del contingente processo normativo di riordino degli Enti, cui è stato fatto cenno, il Prof. Schittulli ha proposto all'Assemblea di costituire un gruppo di lavoro con componenti in rappresentanza delle Sezioni Provinciali e della Sede Centrale, avente il compito di elaborare talune modificazioni statutarie da sottoporre all'attenzione dei Ministeri della Salute e dell'Economia e delle Finanze. I Presidenti delle Sezioni ed i Coordinatori Regionali sono intervenuti numerosi alle Assemblee, prospettando difficoltà e necessità sia di carattere locale, sia riguardanti le modalità di rapporto con la Sede Centrale. Da ultimo, l'Assemblea ha anche condiviso l'opportunità di costituire il predetto gruppo di lavoro in tema di modifiche statutarie.

Pertanto, il Consiglio Direttivo Nazionale, nella seduta del 5 giugno 2015 ha deliberato – tra l'altro – la istituzione della "Giornata della ricerca LILT".

- Contributo Sezioni Provinciali LILT per Sede Centrale – ai sensi dell'articolo 7, comma j) dello Statuto dell'Ente

Il Consiglio Direttivo Nazionale nella seduta del 14 gennaio 2015 ha approvato la modifica al contributo - a seguito di valutazioni e determinazioni in tema di rapporti tra Sede Centrale e

Sezioni Provinciali – che le Sezioni Provinciali devono versare alla Sede Centrale e che risultava essere pari allo € 0,10, relativamente all'esercizio 2015, quantificandolo in € 1,00 a socio.

Il totale accertato di competenza per l'anno 2015 è di € 200.776,42.

Ciò che è risultato dimostra la grandezza, se non l'unicità dell'Ente, considerato un così importante numero di soci, pari ad oltre 200.000.

4. Servizio di comunicazione istituzionale e ufficio stampa

Un maggior investimento sulla comunicazione, sia in termini di risorse economiche che professionali, può essere lo strumento per garantire all'Ente di accreditarsi maggiormente - anche in riferimento alle Istituzioni ed Enti, pubblici e privati, competenti nella materia - quale referente istituzionale su alcune tematiche specifiche:

- Corretta alimentazione
- Attività fisica e lotta all'obesità
- Lotta al tabagismo
- Attenzione ai fattori di rischio ambientali

Pertanto, per divulgare argomenti di tale delicata portata, è necessario ed opportuno garantire un continuo aggiornamento scientifico con la conseguente produzione di dati, statistiche, ricerche, necessarie nel ridefinire il ruolo spettante all'Ente di avanguardia sanitaria. Da questo sforzo potrà conseguire e beneficiare la presenza e l'immagine mediatica dell'Ente sui maggiori media nazionali, come noto sempre più attenti alla qualità e all'aggiornamento dei contenuti d'interesse.

Con determinazione n. 30 dell'8 maggio 2015, per quanto sopra dichiarato, si è provveduto ad indire una gara per l'affidamento biennale del servizio di comunicazione integrata ed ufficio stampa della LILT. Tale iniziativa è stata adottata in quanto già prevista nel piano strategico della Sede Centrale, a suo tempo approvato dal Consiglio Direttivo Nazionale con delibera n. 2 del 12 marzo 2014, ed in base all'esigenza di definire una pianificazione strategica per la comunicazione integrata e di poter disporre di un ufficio stampa professionale dedicato al fine di consentire alla LILT una più efficace promozione della prevenzione oncologica e lo sviluppo e il consolidamento del brand "LILT" nella sua dimensione centrale e territoriale. L'importo previsto quale base d'asta della gara indetta è pari a 400.000,00 euro più IVA, prevedendo la facoltà di ripetizione del servizio fino ad ulteriore periodo di dodici mesi. Il capitolato tecnico di gara ha previsto, in particolare, lo sviluppo e il potenziamento del brand "LILT" conferendo valore aggiunto all'immagine e alla mission della Lega, l'incremento del numero dei soci, volontari e donatori secondo criteri demografici, socio grafici e geografici, un team professionale dedicato al progetto, attività di SEO e SEM, interventi promozionali tradotti almeno in lingua inglese, la messa a disposizione di target, value – proposition e canali specifici di comunicazione.

Durante il 2015 l'appalto è risultato in corso di espletamento e - per opportuna conoscenza - si precisa che è stato recentemente approvato.

5. Convenzioni e Protocolli d'intesa

Nel 2015 la LILT ha siglato importanti Convenzioni, Accordi e Protocolli d'Intesa con Istituzioni pubbliche e private e con Aziende e Società, che si sono offerte di collaborare su interventi - aderenti alle linee guida nazionali ed internazionali - relativi al benessere psico-fisico dei cittadini e a sponsorizzare le attività delle LILT, sempre mirate alla prevenzione oncologica come metodo di vita.

- Protocollo di Intesa di durata triennale tra LILT e Ministero dell'Istruzione, dell'Università e della Ricerca (MIUR)

La LILT e il Ministero dell'Istruzione, dell'Università e della Ricerca (MIUR) hanno stipulato un Protocollo d'Intesa, di durata triennale, nel pieno rispetto dei reciproci ruoli e del principio di autonomia didattica, organizzativa e curricolare della Scuola, nella dimensione locale, nazionale ed europea, e si sono impegnate a promuovere, sostenere e sviluppare un programma di interventi sulla prevenzione dei tumori ed a coinvolgere le rispettive strutture regionali, centrali e periferiche.

In particolare la LILT, ha messo a disposizione le sue risorse professionali, nonché le proprie competenze di carattere progettuale, organizzativo ed operativo e la consolidata esperienza didattica e formativa dei propri operatori, per promuovere la diffusione, a livello nazionale, del modello d'intervento sperimentato con il Progetto "Prevenzione Azione" già realizzato in Emilia Romagna, Lazio e Puglia, progetto che, pur nel rispetto dei principi di autonomia scolastica per le Scuole e di iniziativa delle singole Sezioni Provinciali LILT, ha privilegiato l'approccio intersettoriale nelle diverse tipologie di intervento, quale leva strategica per la prevenzione e la sensibilizzazione alla lotta contro il tumore e promozione di corretti stili di vita. La LILT si è, altresì, impegnata per elaborare progetti finalizzati alla diffusione delle informazioni scientifiche relative all'educazione sanitaria, alla prevenzione, alla diagnosi precoce e strategie di prevenzione, al fine di garantire l'impiego di linguaggi adatti ai ragazzi, favorire una rete di trasmissione dai medici agli studenti attraverso una corretta informazione/formazione degli insegnanti, secondo un modello articolato e multidisciplinare.

La LILT e il MIUR, inoltre, hanno concordato di dare priorità a tematiche ed aree di intervento riguardanti, tra l'altro:

- l'aumento dell'attenzione e della consapevolezza in ordine al fatto che la corretta informazione e l'educazione alla salute rappresentano lo strumento fondamentale per la prevenzione contro il tumore;
- la diffusione delle informazioni mediche nella Scuola, come parte dell'offerta formativa;
- la promozione dell'educazione e la formazione degli studenti per divenire cittadini solidali attraverso il volontariato, da considerare un'opportunità per meglio sviluppare il loro grado di conoscenza e di crescita personale e sociale;

- il coinvolgimento, attraverso il volontariato, dei giovani, quale risorsa preziosa, che opera per il benessere e la dignità del malato oncologico con piccoli gesti che rendono possibili grandi imprese.

A tal fine le parti hanno concordato la costituzione di una task force composta dai Referenti alla Salute degli Uffici Scolastici Regionali e dai Referenti delle Sezioni Regionali/Provinciali della LILT per la realizzazione di un programma di informazione e sensibilizzazione diretto a docenti, studenti, con un eventuale coinvolgimento delle famiglie.

- Protocollo di Intesa di durata triennale tra LILT e Ministero delle Politiche Agricole, Alimentari e Forestali (MIPAAF)

La LILT e il MIPAAF, attraverso un Protocollo d'Intesa, di durata triennale, hanno promosso e continuano a promuovere, ciascuno per quanto di propria competenza – grazie a campagne di comunicazione rivolte principalmente alle famiglie ed agli adolescenti – la cultura ad una sana e corretta alimentazione.

Il MIPAAF, infatti, elabora e coordina, ai sensi delle vigenti disposizioni normative, le linee di politica agricola, alimentare e forestale nonché della pesca, curando, fra l'altro, la tutela e la valorizzazione della qualità dei prodotti agroalimentari; svolge attività di comunicazione e di informazione in materia di qualità dei prodotti agricoli ed agroalimentari. Inoltre il MIPAAF sviluppa attività di educazione alimentare di carattere non sanitario e campagne di comunicazione istituzionali nelle scuole e sviluppa servizi informativi di pubblica utilità per i cittadini consumatori.

Pertanto, il MIPAAF e la LILT, avendo interessi ed obiettivi comuni, hanno intessuto durante EXPO, lo straordinario evento universale, iniziative a proposito di:

- prevenzione alle nuove grandi malattie sociali della nostra epoca, dall'obesità alle patologie cardiovascolari, dai tumori alle epidemie più diffuse, valorizzando le pratiche alimentari che permettono la soluzione di queste malattie;
- educazione ad una corretta alimentazione per favorire nuovi stili di vita in particolare per i bambini, gli adolescenti, i diversamente abili e gli anziani;
- valorizzazione della conoscenza delle "tradizioni alimentari" come elementi culturali e etnici;
- garanzia della qualità del cibo con appropriati sistemi di tutela e monitoraggio delle contraffazioni e delle adulterazioni.

Le parti, inoltre, hanno contribuito alla realizzazione di programmi, progetti e iniziative finalizzati ad accrescere il benessere dei cittadini, influenzando gli stili di vita anche dei bambini e degli adolescenti, con il fine di ridurre l'incidenza dei tumori e a migliorare la qualità della vita con campagne informative e di comunicazione, a cominciare dalla Scuola Primaria. Tali campagne rappresentano lo strumento operativo più efficace ed economico per assicurare la divulgazione e la diffusione di detti valori e beni-interessi, oggetto della tutela del diritto all'integrità psicofisica, riconosciuto dalla Costituzione Italiana.

- Protocollo di Intesa di durata triennale tra LILT e Comitato Olimpico Nazionale Italiano (CONI)

La LILT per rafforzare la consapevolezza sui benefici dell'attività fisica e dello sport che, uniti ad un corretto regime alimentare, sono importanti ed efficaci mezzi di prevenzione contro l'obesità, le malattie cardiovascolari e molte di quelle tumorali, ha stipulato con il CONI - Ente pubblico cui è demandata l'organizzazione e il potenziamento dello sport nazionale - un Protocollo d'Intesa, di durata triennale, in cui le parti, presenti capillarmente sul territorio nazionale, si sono impegnate a sviluppare un piano d'azione congiunto per la promozione dell'attività sportiva, quale mezzo di prevenzione oncologica, in particolare primaria e terziaria.

Infatti, il CONI, come noto, cura l'organizzazione ed il potenziamento dello sport nazionale, ed in particolare la preparazione degli atleti e l'approntamento dei mezzi idonei per le Olimpiadi e per tutte le altre manifestazioni sportive nazionali o internazionali. Cura, inoltre, nell'ambito dell'ordinamento sportivo, anche d'intesa con la commissione per la vigilanza ed il controllo sul doping e per la tutela della salute nelle attività sportive, l'adozione di misure di prevenzione e repressione dell'uso di sostanze che alterano le naturali prestazioni fisiche degli atleti nelle attività sportive, nonché la promozione della massima diffusione della pratica sportiva, sia per i normodotati che per i disabili

Il CONI, inoltre, ritiene le discipline sportive quale elemento essenziale per la formazione fisica e morale dell'individuo e parte integrante della cultura nazionale e - per tale motivo - promuove la massima diffusione della pratica sportiva in ogni fascia di età e di popolazione, con particolare riferimento allo sport giovanile. Peraltro, importante obiettivo del protocollo è anche quello di concertare, con un successivo accordo, la realizzazione di una Giornata Nazionale, dedicata alla tutela della prevenzione oncologica e denominata "Giornata Nazionale dello Sport", quale migliore prevenzione oncologica.

La LILT e il CONI ritengono, pertanto, lo sport un fondamentale strumento di tutela della salute e di sviluppo delle capacità fisiche delle generazioni presenti e future e soprattutto ritengono lo sport un importante mezzo per garantire l'integrazione sociale e culturale degli individui e delle comunità residenti sul territorio, in particolar modo per coloro che hanno avuto un vissuto di cancro.

- Protocollo di Intesa di durata biennale tra LILT ed EATALY

La LILT ha stipulato un Protocollo d'Intesa, di durata biennale, con Eataly - Società che opera nel settore alimentare dal 2004 - che individua i produttori di eccellenza e le migliori materie prime disponibili sul territorio nei diversi comparti del settore enogastronomico e che si rivolge direttamente sia ai clienti privati e non, creando un rapporto di contatto diretto tra produttore e consumatore.

LILT e Eataly hanno inteso collaborare soprattutto per realizzare iniziative a tutela della produzione alimentare italiana e per creare una maggiore consapevolezza sociale sulle produzioni di eccellenza, in quanto il patrimonio di saperi e sapori della tradizione nostrana venga conservato e valorizzato.

Le parti, poiché condividono alcune tra le più importanti finalità nell'ambito dell'educazione alimentare, hanno, altresì, dedicato risorse, attività ed iniziative, soprattutto durante le Campagne Nazionali della LILT, per rendere i cittadini più consapevoli della scelta di prodotti

di prima qualità, con una particolare attenzione alla provenienza e alla lavorazione delle materie prime. Ciò, per creare una Cultura del Benessere attraverso il cibo e contribuire così alla riduzione di quei fattori di rischio che, maggiormente, attentano alla salute pubblica, con particolare attenzione agli stili di vita riguardo l'alimentazione. Infatti, come noto, una corretta alimentazione rappresenta un impegno rilevante nella lotta contro i tumori, e l'efficacia della prevenzione, pertanto, è tanto maggiore quanto più precoci e mirati sono gli interventi

- Protocollo di Intesa di durata triennale tra LILT e Libera Università Internazionale degli Studi Sociali (LUISS)

La LILT e la LUISS hanno stipulato un protocollo d'intesa, di durata triennale, per sviluppare adeguate forme di raccordo con il mondo della formazione ed il mondo del lavoro, al fine di migliorare la qualità dei processi formativi e di favorire la diffusione della cultura di impresa. Pertanto la LILT si è impegnata, per la realizzazione di progetti di formazione e/o orientamento aderenti agli scopi di questo Ente Pubblico, ad accogliere presso le proprie strutture, in qualità di tirocinanti, alcuni studenti, laureati delle facoltà di Economia, Scienze Politiche e Giurisprudenza della LUISS, allievi dei Master e delle Scuole della LUISS e allievi dei corsi della LUISS Business School.

In particolare, espresso interesse della LUISS è stato quello di arricchire l'esperienza formativa dei propri studenti, laureati e allievi dei corsi di specializzazione e di agevolare le loro scelte professionali mediante la conoscenza diretta del mondo del lavoro; ed espresso interesse della LILT è stato mettere a disposizione la propria organizzazione.

In merito alle sponsorizzazioni, viene riportato di seguito l'elenco di Aziende e Società che hanno sostenuto con i loro contributi le attività istituzionali della LILT.

- Bialetti Store Srl ha versato alla LILT un contributo economico di 20.000 euro ed ha organizzato presso i propri negozi, nel mese di Ottobre, che – come noto è dedicato alla prevenzione del tumore al seno - un'attività promozionale. In particolare, ha intrapreso delle azioni di impegno sociale a livello nazionale, con l'obiettivo di sensibilizzare i propri collaboratori e clienti alla lotta contro il cancro al seno e, per tale motivo, Bialetti si è impegnata a sostenere la LILT durante la Campagna Nastro Rosa, mediante la realizzazione di prodotti Bialetti di colore rosa - in vendita presso i propri negozi - e le magliette rosa - che sono state fatte indossare al personale Bialetti nei negozi aderenti alla citata Campagna LILT.

- Fiore di Puglia Srl è un'azienda che da oltre 20 anni produce prodotti da forno genuini, realizzati solo con materie prime di alta qualità e certificate, di provenienza pugliese. Nel settore della panificazione è l'unica azienda ad aver ottenuto la certificazione, da parte della Regione Puglia, del marchio "Qualità Puglia". Proprio perché attenta alla salubrità dei cittadini e sensibile, quindi, al tema della prevenzione oncologica, "Fiore di Puglia" ha manifestato la sua adesione ed il suo sostegno alla LILT erogando un contributo economico di 16.000 euro e collaborando alla diffusione del messaggio sui corretti stili di vita, in particolare sulla sana alimentazione, con l'offerta gratuita di 13.000 confezioni da 300

grammi di taralli biologici certificati – equamente distribuite alle Sezioni Provinciali - per la raccolta fondi.

- Gerardo Sacco&C Srl, con lo slogan “Prevenire è un bene Prezioso”, ha erogato un contributo di 15.000 euro a favore della prevenzione oncologica della LILT, mettendo a disposizione produzioni in metalli preziosi e semi preziosi. Per le Campagne Nazionali della LILT, Gerardo Sacco ha lanciato la linea “Life for LILT”, donando a questo Ente la maestria artigianale dei suoi gioielli “esclusivi” in bronzo argentato e smalti. Le sue creazioni sono state forgiate con il logo della LILT, racchiuso in un cuore, simbolo di vita e di “profondità dell’essere”. Inoltre, per l’avvio della Campagna Nazionale “Nastro Rosa – LILT for Women”, avvenuta il 2 ottobre 2015 ad Expo, Gerardo Sacco ha realizzato per la LILT un gioiello – raffigurante il nastro rosa, simbolo della citata Campagna - unitamente all’opera “Nutriamo il Pianeta”, un’esclusiva creazione artistica in argento, in linea sia con il tema di Expo che con le iniziative di questo Ente.

- Julia Cartotecnica Srl ha sostenuto la LILT con il ricavato proveniente dalla vendita di biglietti di auguri natalizi, su cui è stato apposto il logo della LILT. Si è impegnata, altresì, a facilitare la raccolta di donazioni per la LILT, inserendo nel modulo d’ordine dei biglietti una parte riservata a tale fine. Per la competenza annuale, l’importo donato da Julia Cartotecnica alla LILT è di 3.995,83 euro.

- Nestlé Italiana Spa ha stipulato una convenzione per sostenere la Campagna Nastro Rosa della LILT, attraverso la diffusione di messaggi riguardanti la prevenzione del tumore al seno. Tali messaggi sono stati stampati sulle confezioni dei suoi prodotti “Fitness”: come un atto di amore e attenzione nei confronti del benessere femminile. A tale fine, ha ottenuto dalla LILT la concessione temporanea dei loghi LILT e Nastro Rosa. Nestlé Fitness - da sempre vicino alle donne - per il secondo anno consecutivo è stata ambasciatrice della LILT con lo slogan “Insieme con LILT per la Prevenzione”: un impegno che ha ricordato all’universo femminile di prendersi cura di sé, attraverso uno stile di vita sano ed incoraggiando la prevenzione sia attraverso visite mediche, sia con l’autopalpazione del seno. Inoltre, Nestlé ha sostenuto la LILT anche con materiale promozionale - approvato da questo Ente – che è stato diffuso attraverso i social media dal titolo: “Prevenzione e Autopalpazione: Nestlé Fitness dedica una rima baciata alla lotta contro il tumore al seno”.

- Pasquale Bruni Spa, con una linea di gioielli intitolata “Amore e LILT”, si è impegnato nella convenzione, avente come finalità la prevenzione del tumore al seno, ad erogare un contributo economico alla Sede Centrale, derivante dalla percentuale di vendita di gioielli. Ha versato, pertanto, alla Sede Centrale un totale accertato di 6.000 euro di competenza dell’anno 2015.

- Sportika, azienda produttrice di articoli sportivi, si è impegnata a sostenere la LILT nelle sue attività istituzionali con un contributo economico pari a 20.000 euro. Si è anche impegnata per realizzare il programma “Giochiamo per la Prevenzione”, sottolineando l’importanza di una sana attività sportiva, quale strumento importante di prevenzione per le malattie oncologiche. Inoltre, ha dato vita alla promozione commerciale de’ “Il pallone della

solidarietà” e delle casacche di allenamento, t-shirt e patch. L’Azienda ha, altresì, coniugato i suoi prodotti con i messaggi di promozione della salute della LILT, pubblicando sul proprio sito lo slogan: “Fai Squadra, sostieni la LILT”. Pertanto, Sportika e LILT hanno sviluppato dei prodotti di alta qualità rivolti ai Gruppi Sportivi e a chi ama praticare sport.

- Yamamay, attenta ai bisogni delle donne e del loro benessere, ha contribuito a sostenere le attività istituzionali dell’Ente erogando la somma di 8.000 euro.

In ragione del contributo offerto, Yamamay ha potuto utilizzare per il periodo di durata dell’accordo, il logo LILT, da affiancare al marchio Yamamay.

Su tutto il materiale di comunicazione il rapporto LILT – Yamamay è stato sviluppato intorno al concetto “Yamay con LILT per la prevenzione”. L’iniziativa è stata declinata in vetrina esterna e in vetrina interna presso i punti vendita della catena (circa 600 negozi), in campagna pubblicitaria, sui quotidiani periodici italiani e attraverso il web. Inoltre sul sito Yamamay.com e sui social network di Yamamay è stato fatto riferimento alla LILT e alla campagna di prevenzione, promuovendo il sito www.lilt.it. La campagna, inoltre, ha pubblicizzato la collezione Basic all’interno della quale è stata citata la frase “Yamay sostiene la LILT”. Altro importante supporto da parte di Yamamay è stato dato nel periodo estivo per la prevenzione del tumore della pelle.

A favore della prevenzione oncologica secondaria nei luoghi di lavoro, la LILT ha rinnovato due importanti Convenzioni con ENI e SNAM.

- ENI ha rinnovato con la LILT la Convenzione, relativa alla prevenzione oncologica secondaria, per le visite specialistiche, esami strumentali e di laboratorio, anche di genere, a favore dei dipendenti. Tali visite sono state fornite dalle Sezioni Provinciali, presso i propri spazi di prevenzione (ambulatori) presenti sul territorio nazionale, e sono state effettuate su tutti i dipendenti, sui pensionati e sul personale in mobilità delle Società del Gruppo ENI. ENI e LILT, inoltre, si sono accordate nel prendere parte a progetti e creazione di gruppi di lavoro per informare e sensibilizzare gli oltre 20.000 dipendenti sulla prevenzione oncologica. In tal senso, le due parti si sono impegnate nella revisione (periodica) e divulgazione di un opuscolo informativo, relativo alla corretta prevenzione e diagnosi precoce dei tumori. ENI ha corrisposto alla Sede Centrale della LILT, per questo progetto di prevenzione oncologica secondaria, un contributo di 30.000,00 euro.

- SNAM ha rinnovato con la LILT la Convenzione, relativa all’offerta di visite specialistiche, esami strumentali e di laboratorio, anche di genere, per gli oltre 6.000 dipendenti. Tali Visite di prevenzione oncologica sono state effettuate per il tramite delle Sezioni Provinciali della LILT. Pertanto, SNAM ha versato alla Sede Centrale della LILT un contributo pari a 10.000,00 euro.

6. Appalti

La LILT, per aderire agli obiettivi sulle attività del Piano Strategico 2015, ha espletato i seguenti Appalti.

- Indizione e aggiudicazione procedura in economia per cottimo fiduciario, mediante il criterio del prezzo più basso, per la fornitura e la distribuzione di bottiglie di olio extra vergine d'oliva 100% italiano, per la XIV° Edizione della Settimana Nazionale per la Prevenzione Oncologica 2015; CIG n. 61111264B5;

- Aggiudicazione dell'affidamento biennale del servizio tipografico di stampa opuscoli, manifesti, locandine e shopper e distribuzione del materiale intestato LILT - CIG n. 6036711382

Indizione gara procedura aperta comunitaria, mediante il criterio dell'offerta economicamente più vantaggiosa, per l'affidamento del servizio di assistenza e sostegno utenti denominato "SOS LILT – 800 99 88 77" - CIG n. 633963504E.

- Affidamento servizio di biglietteria aerea, marittima, ferroviaria e prenotazione alberghi. CIG Z7C1388751;


- Indizione l'affidamento biennale del servizio di realizzazione del portale aziendale, da aggiudicarsi con procedura in economia per cottimo fiduciario mediante il criterio dell'offerta economicamente più vantaggiosa; richiesta di offerta (RDO) tramite il M.E.P.A.; CIG n. 62473536C8;

- Indizione e affidamento procedura per l'affidamento del servizio di organizzazione evento "stati generali del volontariato della LILT" da aggiudicarsi con procedura in economia per cottimo fiduciario mediante il criterio del prezzo più basso tramite richiesta di offerta (RDO) sul mercato elettronico della pubblica amministrazione (M.E.P.A.) – CIG. n. 6291223175;

- Indizione gara per l'affidamento biennale del servizio di comunicazione integrata e ufficio stampa della LILT, da aggiudicarsi con procedura aperta comunitaria mediante il criterio dell'offerta economicamente più vantaggiosa; CIG n. 6247957937, attualmente in corso di aggiudicazione;

- Indizione procedura negoziata senza previa pubblicazione di un bando per l'affidamento del Servizio di Tesoreria della LILT per la durata di tre anni; CIG. n. ZDF180E968

IL PRESIDENTE
Prof. Francesco Schittulli





Roma

fp

Inviata via PEC

Al Ministero della Salute
Dir. Gen. Vigilanza sugli Enti e
della Sicurezza delle Cure
Ufficio 2 - Vigilanza sugli Enti
Viale Giorgio Ribotta, 5
00144 - ROMA
dqvesc@postacert.sanita.it

Al Ministero dell'Economia e
delle Finanze
Dipartimento della Ragioneria
Generale dello Stato
Ispettorato Generale Finanze Uff. 2°
Via XX Settembre, 97
00187 - ROMA
rgs.ragionieregenerale.coordinamento@pec.mef.gov.it

Oggetto: verbale n. 492 del 21 giugno 2016 del Collegio dei Revisori.

Si trasmette in allegato copia del verbale n. 492 del 21 giugno 2016, del Collegio dei revisori della LILT, ai sensi di quanto disposto dall'art. 81 del D.P.R. n. 97/2003.

IL DIRETTORE GENERALE


Dott. Roberto Noto



VERBALE N. 492

L'anno 2016, il giorno 21 del mese di giugno, alle ore 10,00 in Roma, presso la Sede Centrale della Lega Italiana per la Lotta contro i Tumori – LILT, a seguito di preventivo accordo, si è riunito il Collegio dei revisori nelle persone di:

dott.ssa Rosa Valicenti	<i>presidente</i>	presente
prof. Luciano Bologna	<i>componente</i>	presente
dott. Leonardo Lamaddalena	<i>componente</i>	presente

Si dà atto che il Collegio risulta regolarmente riunito, a norma dell'art. 1 del Regolamento di attuazione dello statuto, per discutere sui seguenti punti:

- esame consuntivo consolidato e.f. 2015;
- varie ed eventuali.

Nel corso della riunione interviene, dietro invito del Collegio e solo limitatamente ad alcuni aspetti specifici dei punti trattati, il rag. Davide Rubinace, funzionario responsabile dell'Ufficio di ragioneria dell'Ente.

ESAME BILANCIO CONSUNTIVO CONSOLIDATO 2015

Il Collegio procede ai riscontri di competenza sul conto consuntivo consolidato dell'esercizio finanziario 2015, oggetto della determinazione del Direttore Generale n. 26 del 25 maggio 2016. Il conto consolidato, in ossequio a quanto previsto dall'art. 10 del Regolamento interno di contabilità e dall'art 7 dello Statuto vigente dell'Ente e dall'art.73 del Dpr 97/2003, si compone del conto consuntivo della Sede Centrale e dei conti consuntivi delle Sezioni Provinciali, corredati, in massima parte, dalla nota integrativa e dalle relative relazioni illustrative dei rispettivi Presidenti e Commissari e dai pareri dei relativi Collegi dei Revisori di ciascuna Sezione della LILT.

Per quanto attiene al dettaglio sulla gestione della Sede Centrale, si fa specifico riferimento a

quanto esposto nel verbale n. 490 del 18 aprile 2016 e si da atto che in data 6 giugno 2016 è pervenuta l'approvazione del Conto Consuntivo 2015 da parte dei Ministeri vigilanti.

In relazione alla parte del conto consuntivo riguardante le Sezioni Provinciali, il Collegio constata che il documento contabile comprende i dati relativi a tutte le n. 106 Sezioni Provinciali esistenti al 2015.

Ciò precisato, il conto consuntivo consolidato delle Sezioni Provinciali e della Sede centrale evidenzia entrate di parte corrente, in conto competenza, per €. 31.039.977,41, costituite principalmente da introiti contributivi a carico dei soci per specifiche gestioni, per euro 65.632,34, da trasferimenti di stato, regioni, enti pubblici e privati per euro 6.286.749,01 (di cui €. 1.766.280 quale contributo ordinario dello Stato alla Sede Centrale, euro 1.841.907,87 derivante da erogazioni del 5per mille a favore della Sede Centrale (euro 868.582) e delle Sezioni Provinciali (euro 973.326), da altre entrate per euro 13.379.255,02, di cui entrate varie e non classificabili, costituite essenzialmente da oblazioni, trasferimenti da famiglie e imprese per euro 12.415.829,49 , e da entrate extra tributarie per 11.308.341,04 di cui per prestazioni di servizi (manifestazioni, eventi ecc.) per euro 6.875.576,94 e per altre entrate correnti (vendita beni, fitti, noleggi,interessi attivi e altre entrate non classificabili in altre voci) per € 4.432.764,10. .

Le corrispondenti spese correnti, in conto competenza, pari ad euro 30.806.179,90 sono costituite prevalentemente dalle prestazioni istituzionali per euro 18.948.900,94, dagli oneri per il personale in servizio per euro 6.708.125,21, dall'acquisto di beni e di servizi per euro 1.659.145,60 e da altre spese (imposte tasse, trasferimenti correnti e altre spese €3.490.008,15) .

In merito, poi, alle operazioni in conto capitale, si evidenzia che le entrate, pari ad euro 8.949.066,16, risultano costituite in misura principale dal realizzo di valori mobiliari per euro 4.599.171,36 e di crediti ed anticipazioni per euro 3.080.202,80 e per euro 429,00 per riduzioni attività finanziarie e per euro 1.269.263,00 per accensioni di mutui e altri finanziamenti. Di converso, le spese in conto capitale pari ad euro 10.055.112,71, sono costituite principalmente da partecipazioni e acquisto di beni mobiliari per euro 4.717.003,10 e dall'acquisizione di attività finanziarie per euro 2.280.880,04 e rimborso prestiti per euro 3.057.229,57.

Il Collegio riscontra che le partite di giro risultano in pareggio ed ammontano ad euro 1.552.463,87.

Il Conto consuntivo consolidato della gestione della Sede Centrale e delle Sezioni Provinciali presenta le seguenti risultanze di sintesi:

<i>Esercizio finanziario</i>	<i>Sede centrale 2014</i>	<i>Sede centrale 2015</i>	<i>Sezioni provinciali 2014</i>	<i>Sezioni provinciali 2015</i>	<i>Bilancio consolidato 2014</i>	<i>Bilancio consolidato 2015</i>
<i>Avanzo o (-) Disavanzo di competenza</i>	172.142,47	232.368,32	18.991,50	265.970,83	191.133,97	498.339,15
<i>Fondo cassa al 31.12</i>	6.541.821,45	6.253.270,63	15.110.567,43	16.054.261,78	21.652.388,88	22.307.532,41
<i>Avanzo di amministrazione e al 31.12</i>	3.181.924,96	3.717.991,10	13.795.347,70	13.533.495,06	16.977.272,66	17.251.486,16
<i>Risultato economico d'esercizio</i>	185.896	213.419	728.379	1.278.078	914.275	1.491.497
<i>Patrimonio netto</i>	7.465.929	7.679.348	42.934.923	57.504.441	50.400.852	65.183.789

La gestione consolidata 2015 ha registrato un avanzo di competenza di euro 498.339,15 derivante dalla somma dell'avanzo di competenza della Sede centrale di euro 232.368,32 e l'avanzo delle Sezioni provinciali pari ad euro 265.970,83.

Le disponibilità di cassa al 31.12.2015 assommano complessivamente ad euro 22.307.532,41 con un incremento di euro 655.143,53 rispetto al valore dell'anno precedente (euro 21.652.388,88).

L'avanzo di amministrazione è esposto per euro 17.251.486,16 dovuto al predetto avanzo di competenza nonché, per la differenza, alla gestione dei residui.

Il patrimonio netto al 31.12.2015, pari ad euro 65.183.789 mostra un incremento di euro 14.782.937 rispetto all'esercizio precedente.

In ordine al bilancio consolidato in esame, il Collegio evidenzia che i dati elaborati sono il risultato del consolidamento degli elementi forniti dalle Sezioni provinciali, con quelli relativi alla sede centrale non quale semplice aggregazione di dati provenienti dalle Sezioni che utilizzano, come noto, sistemi contabili non uniformi – bensì applicando, per la prima volta, le regole di riclassificazione e consolidamento necessarie a rappresentare le risultanze dello Stato Patrimoniale e del Conto economico in maniera veritiera e corretta.

Tutte le Sezioni Provinciali, hanno potuto utilizzare il nuovo strumento operativo, preventivamente approvato dal Consiglio Direttivo della LILT, d'intesa con il Ministero della

Salute, MEF e Collegio dei Revisori. Il sistema si basa su di una specifica applicazione *software* fruibile tramite internet denominato LILT BCA, in cui ciascuna Sezione Provinciale LILT ha inserito tutte le informazioni necessarie alla predisposizione del bilancio consolidato dell'Ente e delle Sezioni Provinciali, che hanno consentito l'acquisizione e la riclassificazione di tutti i dati contabili in base ai criteri previsti dal Dpr 132/2013 recante regolamento concernente le modalità di adozione del piano dei conti integrato delle Amministrazioni Pubbliche.

In particolare si è proceduto al consolidamento delle partite corrette poste in essere rispetto ai terzi, escludendo attraverso le tecniche di consolidamento le partite c.d. intercompany. Tali partite riguardano esclusivamente i trasferimenti effettuati dalla Sede Centrale a favore delle Sezioni (€ 985.653,25), per contributi imputabili a svariate finalità istituzionali in particolare progetti di ricerca e, parallelamente, le rimesse delle sezioni a favore della Sede Centrale (€ 187.492,08), relative alla quota stabilita dal Consiglio Direttivo Nazionale pari a 1 euro per ogni socio iscritto delle Sezioni.

Nel corso della redazione del Bilancio è stata effettuata la ricognizione dei residui attivi e passivi e dei crediti e debiti che ha determinato la consistenza rappresentata al 31.12.2015 e che ha consentito una esatta esposizione dei residui riscossi, rimasti da riscuotere, pagati e rimasti da pagare.

Ciò premesso, il Collegio dà atto che, nella redazione del bilancio consolidato, sono stati adottati i seguenti principi di consolidamento:

- la data di riferimento del bilancio consolidato coincide con la data di chiusura del bilancio di esercizio della sede centrale al 31/12/2015, ed il bilancio consolidato è basato sui bilanci delle Sezioni provinciali incluse nell'area di consolidamento chiusi alla stessa data;
- i bilanci utilizzati per il consolidamento sono i bilanci di esercizio;
- nella redazione del bilancio consolidato gli elementi dell'attivo e del passivo, nonché i proventi e gli oneri delle Sezioni provinciali consolidate sono stati ripresi integralmente, mentre sono stati elisi le entrate e le uscite nonché i proventi e gli oneri originati da operazioni effettuate tra la Sede centrale e le Sezioni incluse nel consolidamento.

Il Collegio, non avendo ulteriori considerazioni da formulare, esprime parere favorevole per l'esercizio finanziario 2015 del consolidamento dei dati del bilancio della Sede centrale e delle Sezioni Provinciali.

Il Collegio riconosce l'importanza della adozione del nuovo software e soprattutto dell'impegno profuso da parte della Sede Centrale nel supportare le Sezioni Provinciali nella implementazione del nuovo sistema contabile, volto a consentire che il bilancio consolidato possa

rispondere alle esigenze di chiarezza e trasparenza, oltre che omogeneità contabile, fondamentali per assolvere alla funzione informativa e di supporto decisionale dell'Ente.

Il Collegio, non essendovi altro da trattare, dichiara chiusi i lavori odierni.


A norma dell'art. 81 del D.P.R. n. 97/2003, nel libro dei verbali del Collegio dei revisori deve essere raccolto l'originale del presente verbale, il quale, in copia, va trasmesso al Presidente dell'Ente, all'Amministrazione vigilante e al Dipartimento della Ragioneria Generale dello Stato – Ispettorato Generale di Finanza - Ufficio V.

Il presente verbale viene letto, confermato e sottoscritto.


IL COLLEGIO DEI REVISORI



dott.ssa Rosa Valicenti



Prof. Luciano Bologna



dott. Leonardo Lamaddalena

Roma

fp

Al Ministero della Salute
Dir. Gen. Vigilanza sugli Enti e
della Sicurezza delle Cure
Ufficio 2 – Vigilanza sugli Enti
Viale Giorgio Ribotta, 5
00144 ROMA
dgvesc@postacert.sanita.it

Al Ministero dell'Economia e
delle Finanze
Dipartimento della Ragioneria
Generale dello Stato
Ispettorato Generale Finanze Uff. 2°
Via XX Settembre, 97
00187 ROMA
rqs.ragionieregenerale.coordinamento@pec.mef.gov.it

Alla Corte dei Conti
Servizio Controllo Enti
Via Baiamonti, 25
00195 ROMA
sezione.controllo.entii@corteconticert.it

p.c. Collegio dei Revisori della LILT

Oggetto: Deliberazione del Consiglio Direttivo Nazionale n. 8 del 22 giugno 2016
Conto Consuntivo Consolidato 2015

Si trasmette, per la relativa approvazione, la citata deliberazione del Consiglio Direttivo Nazionale n. 8 del 22 giugno 2016 concernente il Conto Consuntivo Consolidato della LILT per l'esercizio 2015, corredata dai seguenti documenti:

- Relazione del Presidente sulle attività LILT 2015;
- Rendiconto Finanziario Decisionale Consolidato anno 2015 (Allegato A);
- Conto Economico Consolidato anno 2015 (allegato B);
- Quadro di Riclassificazione dei Risultati Economici Consolidato 2015 (allegato C);
- Situazione Amministrativa Consolidata dell'Esercizio Finanziario 2015 (allegato D);
- Stato Patrimoniale Consolidato anno 2015 (allegato E).





SEDE CENTRALE

LEGA ITALIANA PER LA LOTTA CONTRO I TUMORI

prevenire è vivere

- Stato Patrimoniale Consolidato anno 2015 (allegato E).
- Nota integrativa al Bilancio Consolidato anno 2015 (Allegato F);
- Determinazione del Direttore Generale n. 26 del 25 maggio 2016.

Si trasmette inoltre il verbale n. 492 del 21/06/2016 del Collegio dei Revisori della LILT.

IL DIRETTORE GENERALE
Dott. Roberto Noto