

# SENATO DELLA REPUBBLICA

---

XVII LEGISLATURA

---

**Doc. XV**  
**n. 541**

## **RELAZIONE DELLA CORTE DEI CONTI**

### **AL PARLAMENTO**

**sulla gestione finanziaria degli Enti sottoposti a controllo  
in applicazione della legge 21 marzo 1958, n. 259**

**AUTORITÀ PORTUALE DI BRINDISI**

**(Esercizio 2015)**

---

**Comunicata alla Presidenza il 20 giugno 2017**

---





# *Corte dei Conti*

SEZIONE DEL CONTROLLO SUGLI ENTI

Determinazione e Relazione

sul risultato del controllo

eseguito sulla gestione finanziaria

dell'**AUTORITÀ PORTUALE DI BRINDISI**

per l'esercizio **2015**

*Relatore: Cons. Patrizia Coppola Bottazzi*

**Ha collaborato**

per l'istruttoria e l'elaborazione dei dati la Sig.ra Ilaria Verduchi



*La*

# *Corte dei Conti*

*in*

## *Sezione del controllo sugli enti*

nell'adunanza dell'8 giugno 2017;

visto il testo unico delle leggi sulla Corte dei conti approvato con R.D. 12 luglio 1934, n. 1214;

vista la legge 21 marzo 1958, n. 259;

visto l'art. 6, comma 1, della legge 28 gennaio 1994, n. 84 con il quale è stata istituita l'Autorità portuale di Brindisi;

visto l'art. 6, comma 4, della legge 84/1994, come sostituito con l'art. 8-bis, comma 1, lettera c) del decreto legge 30 dicembre 1997, n. 457, convertito, con modificazioni, dalla legge 27 febbraio 1998, n. 30, che assoggetta il rendiconto della gestione finanziaria delle Autorità portuali al controllo della Corte dei conti; viste le determinazioni di questa Sezione n. 27 del 21 maggio 1996 e n. 21 del 20 marzo 1998, con le quali sono state disciplinate le modalità di esecuzione dell'attività di controllo prevista dalla citata legge n. 84 del 1994 ed è stato stabilito che il controllo sulle Autorità portuali, disposto dal citato art. 8 bis del decreto legge n. 457, del 1997, è riconducibile nella previsione normativa dell'art. 2 della ripetuta legge n. 259 del 1958;

visto il d.lgs. 4 agosto 2016, n. 169;

visto il D.M. n. 178 del 16 ottobre 2008 con il quale è stata ampliata la circoscrizione territoriale dell'Autorità Portuale di Brindisi, già definita con d.m. del 6 aprile 1994;

visto il conto consuntivo dell'Autorità suddetta, relativo all' esercizio finanziario 2015, nonché le annesse relazioni del Presidente e del Collegio dei revisori dei conti, trasmessi alla Corte in adempimento dell'art. 4 della citata legge n. 259 del 1958;

esaminati gli atti;



# Corte dei Conti

udito il relatore Consigliere Patrizia Coppola Bottazzi e, sulla sua proposta, discussa e deliberata la relazione con la quale la Corte, in base agli atti ed agli elementi acquisiti, riferisce alle Presidenze delle due Camere del Parlamento il risultato del controllo eseguito sulla gestione finanziaria dell'Autorità Portuale di Brindisi per l'esercizio 2015;

ritenuto che, dall'esame della gestione e della documentazione relativa all'esercizio finanziario 2015, è risultato che:

- il Piano regolatore dell'Autorità portuale di Brindisi è ancora quello approvato nel 1975 con decreto del Ministro dei LL.PP. n. 345 ed è stato oggetto di adeguamenti tecnici e di una variante approvata nel 2006;
- nel mese di marzo 2015 con ordinanza del Presidente dell'Autorità portuale è stato approvato il Regolamento per l'esercizio delle operazioni portuali;
- relativamente al traffico portuale, aumenta il totale delle merci movimentate (11.775 tonnellate nel 2015, 10.873 nel 2014), i passeggeri imbarcati e sbarcati aumentano di 27.646 unità e sono pari a 494.691 (467.045 nel 2014);
- la gestione finanziaria ed economico patrimoniale espone un disavanzo finanziario di euro 2.415.999 (nel 2014 il risultato finanziario era stato positivo e pari ad euro 13.679.406); l'avanzo di amministrazione si attesta ad euro 16.186.823 (euro 16.132.119 nel 2014); il conto economico mostra un avanzo di euro 6.760.587 nel 2015 (euro 6.646.617 nel 2014), il patrimonio netto registra un aumento passando da euro 53.523.868 nel precedente esercizio ad euro 60.284.455 del 2015;
- il totale dei residui attivi al 31 dicembre 2015 è pari ad euro 53.422.642 (euro 62.408.420 nel 2014), quello dei residui passivi si attesta ad euro 72.623.805 (euro 83.247.620 nel 2014);



# Corte dei Conti

ritenuto che, assolto così ogni prescritto incombente, possa, a norma dell'art. 7 della citata legge n. 259 del 1958, darsi corso alla comunicazione alle dette Presidenze, oltre che del conto consuntivo-corredato delle relazioni degli organi amministrativi e di revisione - della relazione come innanzi deliberata, che alla presente si unisce perché ne faccia parte integrante;

P. Q. M.

comunica, con le considerazioni di cui in parte motiva, alle Presidenze delle due Camere del Parlamento, insieme con il conto consuntivo per l'esercizio 2015- corredato delle relazioni degli organi amministrativi e di revisione - dell'Autorità portuale di Brindisi, l'unita relazione con la quale la Corte riferisce il risultato del controllo eseguito sulla gestione finanziaria dell'Ente stesso.

ESTENSORE

*Patrizia Coppola Bottazzi*

PRESIDENTE

*Enrica Laterza*

Depositata in Segreteria il 16 giugno 2017





# SOMMARIO

PREMESSA .....	9
1 QUADRO NORMATIVO DI RIFERIMENTO.....	10
2. GLI ORGANI DI AMMINISTRAZIONE E DI CONTROLLO.....	14
3. IL PERSONALE.....	16
4. PIANIFICAZIONE, PROGRAMMAZIONE.....	18
5. ATTIVITÀ .....	20
6. GESTIONE FINANZIARIA E PATRIMONIALE.....	26
6.1 Rendiconto finanziario.....	27
6.2 Situazione amministrativa e gestione dei residui.....	29
6.3 Conto economico .....	31
6.4 Stato patrimoniale .....	32
7. CONSIDERAZIONI CONCLUSIVE .....	35

## INDICE DELLE TABELLE

Tabella 1 - Spesa per gli organi.....	15
Tabella 2 - Pianta organica e personale in servizio al 31 dicembre .....	16
Tabella 3 - Spesa per il personale.....	17
Tabella 4 - Servizi di interesse generale.....	21
Tabella 5 - Interventi in fase di progettazione .....	22
Tabella 6 - Interventi in fase di realizzazione/aggiudicazione.....	23
Tabella 7 - Canoni demaniali / entrate correnti.....	24
Tabella 8 - Traffico merci .....	25
Tabella 9 - Traffico passeggeri.....	25
Tabella 10 - Provvedimenti di approvazione rendiconto generale 2015 .....	26
Tabella 11 - Principali saldi contabili della gestione.....	26
Tabella 12 - Rendiconto finanziario es. 2014 - 2015 .....	27
Tabella 13 - Situazione amministrativa .....	29
Tabella 14 - Residui attivi.....	30
Tabella 15 - Residui passivi.....	30
Tabella 16 - Conto economico .....	31
Tabella 17 - Stato patrimoniale – Attività .....	33
Tabella 18 - Stato patrimoniale – Passività .....	33

## **PREMESSA**

Con la presente relazione la Corte riferisce al Parlamento, ai sensi dell'art. 7 della legge 21 marzo 1958, n.259, sul risultato del controllo eseguito, con le modalità di cui all'art.2 della suddetta legge, sulla gestione finanziaria relativa all'esercizio 2015 dell'Autorità portuale di Brindisi, nonché sulle vicende di maggior rilievo intervenute fino a data corrente.

Il precedente referto, relativo agli esercizi 2009-2014, è stato trasmesso al Parlamento con determinazione n.75/2016 ed è pubblicato in Atti parlamentari, XVII Legislatura, Doc. XV, n. 436.

## 1 QUADRO NORMATIVO DI RIFERIMENTO

L'Autorità portuale di Brindisi è stata istituita con legge n. 84 del 28 gennaio 1994, recante il riordino della materia portuale; la sua circoscrizione territoriale, definita con D.M. del 6 aprile 1994 (dalla Radice di Bocca di Puglia fino a Capo Bianco), è stata ampliata con D.M. n.178 del 16 ottobre 2008, estendendosi da Capo Bianco al limite sud di Cerano.

Il quadro normativo di riferimento entro il quale l'Ente ha operato è ancora costituito dalla legge n. 84 del 1994 nel testo vigente prima della pubblicazione del decreto legislativo n.169/2016 (di cui appresso), nonché dalle altre disposizioni di interesse per il settore dei porti. Tale quadro è stato illustrato nelle precedenti relazioni; ai fini di un opportuno aggiornamento, si riassumono di seguito le ulteriori disposizioni intervenute nel periodo di riferimento.

L'art. 29 della legge 11 novembre 2014, n. 164, ha previsto l'adozione di un "Piano strategico nazionale della portualità e della logistica", da adottarsi con decreto del Presidente del Consiglio dei ministri, su proposta del Ministro delle infrastrutture e dei trasporti. Il richiamato Piano si propone di migliorare la competitività del sistema portuale e logistico, di agevolare la crescita dei traffici delle merci e delle persone e la promozione dell'intermodalità nel traffico delle merci, anche in relazione alla razionalizzazione, al riassetto e all'accorpamento delle Autorità portuali. Il Piano è stato approvato con d.p.c.m. del 29 agosto 2015 e pubblicato sulla G.U. n.250 del 27 ottobre 2015. La Corte costituzionale con sentenza n.261 del 17 novembre 2015, ha dichiarato l'illegittimità costituzionale dell'articolo 29, comma 1, del d.l. n.133 del 2014 "nella parte in cui non prevede che il piano strategico della portualità e della logistica sia adottato in sede di Conferenza Stato-Regioni". L'Intesa, in sede di Conferenza Stato- Regioni, è stata raggiunta nella seduta del 31 marzo 2016.

Inoltre, allo scopo di accelerare i progetti inerenti alla logistica portuale, entro 30 giorni dall'entrata in vigore della legge n. 164/2014, le Autorità portuali devono presentare alla Presidenza del Consiglio dei ministri, un resoconto degli interventi correlati a progetti in corso di realizzazione o da intraprendere, corredato dai relativi crono programmi e piani finanziari. La Presidenza del Consiglio dei ministri, d'intesa con il Ministero delle infrastrutture e dei trasporti, seleziona, entro i successivi sessanta giorni, gli interventi ritenuti più urgenti, anche al fine di valutarne l'inserimento nel Piano. La legge 7 agosto 2015, n. 124, contenente deleghe al Governo in materia di riorganizzazione delle amministrazioni pubbliche, all'art.8, comma 1, ha previsto la riorganizzazione, razionalizzazione e semplificazione della disciplina delle Autorità portuali di cui alla legge n. 84/1994, con particolare riferimento al numero, all'individuazione di autorità di sistema ed alla *governance*, attraverso uno o più decreti legislativi da adottarsi entro dodici mesi dalla data di entrata in vigore della legge.

Il provvedimento delegato, dopo il recepimento delle osservazioni del Consiglio di Stato e delle Commissioni parlamentari e le proposte emendative della Conferenza Unificata, è stato adottato con il decreto legislativo 4 agosto 2016, n. 169, recante “*Riorganizzazione, razionalizzazione e semplificazione della disciplina concernente le Autorità portuali di cui alla legge 28 gennaio 1994, n. 84, in attuazione dell'articolo 8, comma 1, lettera f), della legge 7 agosto 2015, n. 124*”. Detto decreto è stato pubblicato nella G.U., Serie generale n. 203 del 31 agosto 2016 ed è entrato in vigore il successivo 15 settembre, ad eccezione delle disposizioni di cui all'articolo 22, comma 2, entrate in vigore il 31 agosto scorso.

La normativa in questione si inserisce nelle politiche e nelle azioni intraprese dal Governo con il Piano strategico nazionale, per il rilancio della portualità e della logistica.

Il decreto, in estrema sintesi, tende ad una forte semplificazione e ad un recupero di efficienza del sistema portuale, con gli sportelli unici amministrativo e doganale e una nuova *governance* dei 57 porti di rilievo nazionale, coordinati da 15 Autorità di sistema portuale, in luogo delle precedenti 24, a loro volte dirette da un *board* snello e da un presidente con ampia facoltà decisionale. E' stata prevista, inoltre, una marcata centralizzazione delle scelte strategiche, allo scopo di evitare la competizione tra porti vicini e stimolare invece la cooperazione.

La semplificazione delle procedure per facilitare il transito di merci e passeggeri, la promozione di centri decisionali strategici rispetto all'attività di porti in aree omogenee, la riorganizzazione amministrativa, il coordinamento centrale del Ministero sono i principi centrali del decreto.

Per quel che riguarda la semplificazione, è da rilevare che, rispetto agli attuali 113 procedimenti amministrativi, svolti da 23 soggetti, il decreto prevede l'istituzione di due sportelli che potranno ridurre i tempi di attesa, lo Sportello Unico Doganale per il Controllo sulla merce, che già si avvale delle semplificazioni attuate dall'Agenzia delle Dogane, e lo Sportello Unico Amministrativo per tutti gli altri procedimenti e per le altre attività produttive in porto non esclusivamente commerciali; ulteriori snellimenti procedurali sono poi previsti per le modalità di imbarco e sbarco passeggeri e per l'adozione dei Piani Regolatori Portuali.

Come indicato sono 57 i porti di rilevanza nazionale che vengono riorganizzati nelle nuove 15 Autorità di Sistema Portuale, centri decisionali strategici con sedi nelle realtà maggiori, ovvero nei porti definiti *core* dall'Unione europea.

Le Autorità di sistema portuale individuate dalla nuova normativa sono le seguenti:

- 1) Autorità di Sistema Portuale del Mar Ligure Occidentale: Porti di Genova, Savona e Vado Ligure;
- 2) Autorità di Sistema Portuale del Mar Ligure Orientale: Porti di La Spezia e Marina di Carrara;

- 3) Autorità di Sistema Portuale del Mar Tirreno Settentrionale: Porti di Livorno, Capraia, Piombino, Portoferraio, e Rio Marina e Cavo;
- 4) Autorità di Sistema Portuale del Mar Tirreno Centro-Settentrionale: Porti di Civitavecchia, Fiumicino e Gaeta;
- 5) Autorità di Sistema Portuale del Mar Tirreno Centrale: Porti di Napoli, Salerno e Castellamare di Stabia;
- 6) Autorità di Sistema Portuale dei Mari Tirreno Meridionale, Jonio e dello Stretto: Porti di Gioia Tauro, Crotona (porto vecchio e nuovo), Corigliano Calabro, Taureana di Palmi, Villa San Giovanni, Messina, Milazzo, Tremestieri, Vibo Valentia e Reggio Calabria;
- 7) Autorità di Sistema Portuale del Mare Di Sardegna: Porti di Cagliari, Foxi-Sarroch, Olbia, Porto Torres, Golfo Aranci, Oristano, Portoscuso-Portovesme e Santa Teresa di Gallura (solo banchina commerciale);
- 8) Autorità di Sistema Portuale del Mare di Sicilia Occidentale: Porti di Palermo, Termini Imerese, Porto Empedocle e Trapani;
- 9) Autorità di Sistema Portuale del Mare di Sicilia Orientale: Porti di Augusta e Catania;
- 10) Autorità di Sistema Portuale del Mare Adriatico Meridionale: Porti di Bari, Brindisi, Manfredonia, Barletta e Monopoli;
- 11) Autorità di Sistema Portuale del Mar Ionio: Porto di Taranto;
- 12) Autorità di Sistema Portuale del Mare Adriatico Centrale: Porto di Ancona, Falconara, Pescara, Pesaro, San Benedetto del Tronto (esclusa darsena turistica) e Ortona;
- 13) Autorità di Sistema Portuale del Mare Adriatico Centro-Settentrionale: Porto di Ravenna;
- 14) Autorità di Sistema Portuale del Mare Adriatico Settentrionale: Porti di Venezia e Chioggia;
- 15) Autorità di Sistema Portuale del Mare Adriatico Orientale: Porto di Trieste.

Alle su dette 15 Autorità di Sistema Portuale viene affidato un ruolo strategico di indirizzo, programmazione e coordinamento del sistema dei porti della propria area, con funzioni di attrazione degli investimenti sui diversi scali e di raccordo delle amministrazioni pubbliche. Ogni Autorità di Sistema Portuale avrà al suo interno due sportelli unici e opererà in stretta relazione con il Ministero delle infrastrutture e dei trasporti, in particolare per il Piano Regolatore di Sistema Portuale e i programmi infrastrutturali con contributi nazionali o comunitari.

Le Regioni possono chiedere l'inserimento nelle Autorità di Sistema di ulteriori porti di rilevanza regionale.

Sotto il profilo organizzativo e gestionale, le Autorità di Sistema Portuale saranno guidate da un Comitato di gestione, da 3 a 5 componenti, molto più snello dell'attuale, con il ruolo di decisore

pubblico istituzionale. Il Comitato di gestione sarà guidato da un presidente, di comprovata esperienza nell'economia dei trasporti e portuale e con ampi poteri decisionali, scelto dal Ministro delle infrastrutture e dei trasporti d'intesa con la Regione o le Regioni interessate dall'Autorità di sistema. Rispetto ai precedenti Comitati Portuali, con limitata capacità decisionale, si passa pertanto da circa 336 membri a livello nazionale a 70 persone a livello nazionale.

I rappresentanti degli operatori e delle imprese faranno parte, invece, degli Organismi di partenariato della Risorsa Mare, con funzioni consultive: potranno partecipare al processo decisionale, non potranno più votare atti amministrativi.

Per garantire la coerenza con la strategia nazionale è stata prevista l'istituzione di una Conferenza nazionale di coordinamento delle Autorità di Sistema Portuale, presieduta dal Ministro e con lo scopo di realizzare una programmazione nazionale delle scelte strategiche e infrastrutturali, fino a definire un Piano regolatore portuale nazionale.

Sulla base delle disposizioni della riforma, l'Autorità Portuale di Brindisi confluirà, insieme alla Autorità Portuale del Levante e al porto di Manfredonia, nell'Autorità di Sistema Portuale del Mare Adriatico Meridionale.

Il 5 aprile 2017 con decreto n.128 è giunta a conclusione la procedura di nomina del Presidente dell'Autorità di sistema da parte del Ministero delle Infrastrutture e dei Trasporti (acquisita l'intesa della Regione Puglia espressa con nota 4786 del 2 novembre 2016 e i pareri delle competenti commissioni parlamentari). La nomina ha la validità di un quadriennio.

Va precisato che nel prosieguo della relazione i richiami fatti agli articoli della legge n.84/94 si intendono riferiti al testo precedente alle introdotte disposizioni normative di cui al d.lgs. n. 169/2016.

## **2. GLI ORGANI DI AMMINISTRAZIONE E DI CONTROLLO**

Sono organi delle Autorità portuali, ai sensi dell'art. 7 della legge n.84 del 1994, il Presidente, il Comitato portuale, il Segretariato generale (composto, come recita l'art.10 della legge medesima, dal Segretario generale e dalla Segreteria tecnico-operativa) e il Collegio dei revisori dei conti. La durata in carica dei menzionati organi è stabilita in quattro anni.

Nelle precedenti relazioni, alle quali si fa rinvio, sono state in dettaglio descritte le attribuzioni proprie di ciascun organo e specificate le modalità di nomina e la composizione degli organi collegiali; in questa sede ci si limita alle informazioni relative alle vicende soggettive concernenti gli organi dell'Autorità Portuale esaminata, nonché alla indicazione della spesa sostenuta per il loro funzionamento.

### *Il Presidente*

In data 8 giugno 2015 è scaduto l'incarico del Presidente dell'Autorità Portuale nominato nel gennaio 2013. In data 14 luglio 2015 è stato nominato un Commissario straordinario il cui incarico è stato rinnovato con decreti dell'11 gennaio 2016 e del 14 luglio 2016 (quest'ultimo prevede che l'incarico abbia durata fino al completamento del percorso di riforma). L'indennità di carica del Commissario è stabilita nella misura dell'80 per cento di quella riconosciuta al Presidente.

### *Il Comitato portuale*

Il Comitato portuale in carica nel periodo di riferimento è composto da 21 membri ed è stato nominato con decreto presidenziale del 20 aprile 2015.

### *Il Segretario generale*

L'attuale Segretario è stato nominato dal Comitato portuale con delibera del 21 novembre 2013.

La determinazione del trattamento economico scaturisce dall'applicazione del contratto collettivo nazionale dei dirigenti di aziende produttrici di beni e servizi.

### *Il Collegio dei revisori dei conti*

Il Collegio dei revisori è stato nominato con decreto ministeriale del 13 luglio 2012. Alla scadenza del mandato, (13 luglio 2016), con decreto n.280 del 29 agosto 2016 è stato nominato un collegio straordinario fino alla costituzione degli organi della Adsp.

Ai componenti è riconosciuto lo stesso trattamento economico previsto per il collegio dei revisori determinato in base ai criteri stabiliti con i decreti ministeriali in data 31 marzo 2003 e 18 maggio 2009.

### *Spesa per gli organi di amministrazione e di controllo*

Nella tabella che segue è riportata, per il 2015, la spesa impegnata in bilancio per il pagamento dei compensi spettanti ai componenti degli organi di amministrazione e di controllo, escluso il Segretario



generale, comprensivi di indennità e rimborso spese, posta a raffronto con i dati rilevati per l'esercizio 2014.

**Tabella 1 - Spesa per gli organi**

Esercizio	2014	2015
Indennità di carica e rimborsi spese al Pres./Comm. dell'Autorità Portuale	273.373	251.020
Gettoni di presenza e rimborsi spese ai membri del Comitato Portuale	13.489	12.783
Indennità di carica, gettoni di presenza, rimborso spese e IRAP agli organi di controllo	86.151	83.792
<b>TOTALI</b>	<b>373.013</b>	<b>347.595</b>

Fonte: elaborazione Corte dei conti

La riduzione degli impegni di spesa del 2015 rispetto al precedente esercizio è dovuta per la maggior parte alla contrazione delle spese per indennità di carica del Presidente, a seguito del Commissariamento dell'Ente.

L'Autorità, con riferimento agli impegni di spesa per i compensi ai componenti degli organi, ha applicato le misure di contenimento di cui agli articoli 6, co.3 legge 122/2010, art 8 e 5, co.3 co.14, legge 135/2012 e art 50, co 3 legge 89/2014. I risparmi conseguiti e versati al bilancio dello Stato sono stati pari ad euro 45.399 (euro 46.136 nel 2014).

Circa la verifica del rispetto delle altre disposizioni di contenimento della spesa, non riferite in modo specifico agli impegni di spesa per i compensi ai componenti degli organi, l'Autorità, nella relazione tecnico- contabile ha inserito apposite tabelle dimostrative; è stato altresì precisato che i risparmi conseguiti sono stati versati al bilancio dello Stato.

### 3. IL PERSONALE

La pianta organica dell'Ente, deliberata dal Comitato portuale in data 21.5.2014 (del.n.22), successivamente approvata dal Ministero vigilante, prevede n.40 unità lavorative con esclusione del Segretario generale. Al 31 dicembre 2015 risultavano in servizio 30 dipendenti di cui 29 di ruolo e un dirigente a tempo determinato.

Con decreto presidenziale del 16 marzo 2015 è stato adottato il Regolamento per il reclutamento del personale dell'Autorità.

La tabella che segue riporta la pianta organica vigente e le unità di personale in servizio al 31 dicembre 2015, che presentano, rispetto al 2014, un incremento di due unità.

**Tabella 2 - Pianta organica e personale in servizio al 31 dicembre**

Categoria	Personale al 31/12/2014	Pianta organica approvata	Personale al 31/12/2015
Dirigenti	3	3	3
Quadri	4	9	7
Impiegati	21	28	20
Totale	28	40	30

Fonte: Dati forniti dall'Ente

#### *Spesa per il personale*

La tabella che segue riporta la spesa impegnata nel 2015 per il personale, inclusa quella relativa al Segretario generale, posta a raffronto con la spesa impegnata nel precedente esercizio. Ai fini della individuazione del costo complessivo è stata aggiunta la quota accantonata per il T.F.R., risultante dal conto economico.

**Tabella 3 - Spesa per il personale**

	<b>2014</b>	<b>2015</b>
Emolumenti fissi al Segretario generale	139.601	144.976
Emolumenti e rimborso missioni al Segr. Gen.	4.848	17.163
Emolumenti fissi al personale dipendente	990.426	1.079.433
Emolumenti variabili a personale dipendente	33.958	44.293
Emolumenti al personale non dipendente	54.350	0
Indennità e rimborso spese di missione	20.625	38.456
Altri oneri per il personale	3.415	1.086
Spese per l'organizzazione di corsi	15.928	15.928
Oneri previdenziali a carico dell'Ente	626.225	725.989
Oneri della contrattazione decentrata art.52	1.017.554	986.414
Oneri derivanti da rinnovi contrattuali	0	15.765
<i>Totale spesa impegnata</i>	<b>2.906.930</b>	<b>3.069.503</b>
Accantonamento per il T.F.R.	160.385	178.628
<b><i>Totale costo del Personale</i></b>	<b>3.067.315</b>	<b>3.248.131</b>

Fonte: bilancio A.p:

Il totale della spesa impegnata è in crescita nel 2015, principalmente per effetto dell'aumento del numero delle unità in servizio<sup>1</sup>; quasi tutte le voci di spesa si incrementano, comprese quelle relative agli oneri per il Segretario generale. Diminuiscono lievemente gli oneri della contrattazione decentrata e gli emolumenti al personale non dipendente sono azzerati.

La relazione tecnico- contabile pone in evidenza che il superamento del limite di spesa per le missioni del Segretario generale e dei dipendenti è stato disposto, secondo quanto previsto dall'art.6, comma 12, del dl.78/2010, con provvedimento motivato adottato dagli organi di vertice e comunicato preventivamente agli organi di controllo.

#### *Consulenze, studi ed altre analoghe prestazioni*

Nell'esercizio considerato non sono state effettuate spese per consulenze e incarichi di studio.

<sup>1</sup> Nella nota integrativa viene precisato che euro 59.687,69 sono confluite nella spesa per il personale pur riguardando personale impegnato in progetti comunitari, il quale non viene pagato con i fondi propri dell'Ente bensì con fondi comunitari.

## **4. PIANIFICAZIONE E PROGRAMMAZIONE**

L'art. 9, comma 3 della legge di riordino delle Autorità portuali prevede che il Comitato portuale, entro novanta giorni dal suo insediamento e su proposta del Presidente, approvi il Piano regolatore portuale (Prp) e adotti il Piano operativo triennale (Pot).

L'art 128 del decreto legislativo 12 aprile 2006, n. 163 e successive modificazioni ed integrazioni (attualmente art. 21 del d.lgs 18 aprile del 2016 n. 50) prevede anche l'adozione di un Programma triennale delle opere pubbliche (Pto).

### **Piano regolatore portuale (Prp)**

Il Piano regolatore portuale, oltre a costituire l'atto di pianificazione fondamentale delle opere necessarie per l'assetto funzionale del porto, rappresenta anche lo strumento di raccordo con gli altri documenti di pianificazione territoriali e nazionali.

Il Piano regolatore dell'Autorità portuale di Brindisi è ancora quello approvato nel 1975 con decreto del Ministro dei LL.PP. n. 345. Esso è stato oggetto di adeguamenti tecnici e di una variante approvata nel 2006 (Giunta regionale della Puglia deliberazione del 4 agosto 2006) riguardante cinque nuovi accosti a S. Apollinare.

### **Piano operativo triennale (Pot)**

L'art.9, comma 3 lett. a) della legge 84/94 stabilisce che l'Autorità approvi un Piano Operativo Triennale soggetto a revisione annuale che delinea le strategie di sviluppo delle attività portuali e gli interventi volti a garantire il rispetto degli obiettivi prefissati. Il Piano, che deve permanere all'interno di uno schema di coerenza con il Piano regolatore portuale, consente al Ministero vigilante e alle Amministrazioni locali di proporre il programma delle opere da realizzare per lo sviluppo e il miglioramento del porto, con quantificazione della relativa spesa. Il Comitato portuale ha approvato il Pot 2013/2015 il 30 ottobre 2012; non vi è stato alcun successivo aggiornamento.

### **Programma triennale delle opere (Pto)**

Ai sensi dell'art.128 sopra richiamato, l'Autorità portuale è tenuta a predisporre il Programma triennale e l'Elenco annuale dei lavori, sulla base di schede tipo di cui al decreto ministeriale 9 giugno 2006; tali schede sono allegate al bilancio preventivo dell'esercizio e ne costituiscono parte integrante. Dal programma triennale delle opere 2015-2017 risultano

risorse totali per euro 167.630.000 (euro 8.630.000 per il 2015; euro 85.500.000 per il 2016; euro 73.500.000 per il 2017).

## 5. ATTIVITÀ

Nei paragrafi che seguono si illustrano in maniera sintetica le principali attività svolte dall'A.p. nell'esercizio in esame.

### *Attività promozionale*

Nell'ambito dell'attività promozionale l'Autorità portuale ha partecipato alle seguenti fiere ed esposizioni: la Seatrade Cruise Shipping Convention (Miami, marzo 2015), la 46 Assemblea Generale Medcruise (Zara, giugno 2015) e la 47 Assemblea Generale Medcruise (Olbia, ottobre 2015).

Circa le manifestazioni patrocinate dall'Autorità portuale si menzionano le seguenti iniziative: il XIII Salone Nautico di Puglia (Brindisi, marzo 2015); la 53 Fed Cup 2015 (Brindisi, aprile 2015); la 30 edizione della Regata Velica internazionale Brindisi-Corfù (giugno 2015); la VI edizione del Negroamaro Wine Festival; la III edizione del Campionato mondiale di motonautica "Gran premio di Italia F2 inshore" (Brindisi, luglio 2015).

Nel 2015 l'Autorità portuale ed il Comune di Brindisi hanno provveduto ad attivare protocolli d'intesa per la promozione della città come destinazione turistica ed al fine di ottimizzare l'accoglienza ai crocieristi (Brindisi, marzo e aprile 2015).

Da ricordare inoltre il Piano di comunicazione promozionale "Brindisi the gate to Salento" (marzo, aprile e maggio 2015), finalizzato ad una campagna promozionale della città di Brindisi e del relativo porto mediante più forme di media.

La spesa per l'attività promozionale è stata di euro 99.120 nel 2015 (euro 70.745 nel 2014).

### *Servizi di interesse generale*

Si riporta di seguito l'elenco, tratto dalla relazione annuale 2015 elaborata dall'Autorità portuale ex art. 9, comma 3, della legge n.84/94, dei servizi di interesse generale affidati presso il porto di Brindisi.

**Tabella 4 - Servizi di interesse generale**

SERVIZIO	MODALITA' AFFIDAMENTO	DECORRENZA	TERMINE
Servizio di raccolta e gestione dei rifiuti prodotti dalle navi	Gara aperta	7.11.2015	06.11.2016
Servizio di rifornimento idrico	Affidamento diretto	11.06.2015	16.05.2016
Servizi di assistenza ai crocieristi	Procedura negoziata	13.04.2015	30.11.2015
Servizio di vigilanza degli ambiti portuali	Gara aperta + Aff. diretto	01.05.2012	Affidamento temporaneo in corso sino alla Conclusione della nuova procedura di gara aperta europea.
Info point	Affidamento diretto	13.04.2015	30.11.2015

Fonte: Relazione attività Autorità Portuale

#### Manutenzione ordinaria e straordinaria e opere di grande infrastrutturazione

Preliminarmente, si ritiene opportuno ricordare il processo di sviluppo dell'autonomia finanziaria delle Autorità portuali, cui ha dato avvio la legge finanziaria per il 2007, che, per le spese per la manutenzione ordinaria e straordinaria, in luogo del contributo statale ha attribuito alle Autorità portuali il gettito della tassa erariale e della tassa di ancoraggio, i cui introiti confluivano in precedenza nel bilancio dello Stato. Inoltre, sempre con la legge finanziaria per il 2007, presso il Ministero delle infrastrutture e dei trasporti è stato istituito un fondo perequativo annuale ripartito tra le Autorità portuali, secondo criteri fissati con decreto del Ministro, sulla base di parametri connessi al fabbisogno per oneri di manutenzione ordinaria e straordinaria, nonché sulla base dei nuovi introiti per tasse e diritti portuali.

Per la manutenzione straordinaria la spesa impegnata nel 2015 è stata di euro 205.896,00 (nel 2014 euro 2.635.027,80).

Di seguito si riportano le tabelle predisposte dall'Autorità portuale concernenti gli interventi in fase di progettazione e quelli in fase realizzazione/aggiudicazione.

**Tabella 5 - Interventi in fase di progettazione**

DESCRIZIONE SINTETICA	COSTO	FASE PROGETTUALE	AVANZAMENTO	FORNITORE DI FINANZIAMENTO
Lavori di completamento della ristrutturazione del prospetto lato Mare dell'ex Stazione Marittima	€000000	DEFINITIVO	80 %	Fondi di Bilancio della Stazione Appaltante
Opere di completamento accosti portuali navi traghetto e ro-ro di s. Apollinare (in 2 stralci).	€35000000	DEFINITIVO	100%	Opera non ancora finanziata
Consolidamento e ristrutturazione banchina Punta delle Terrare	€300000	PRELIMINARE	70 %	Fondi di Bilancio della Stazione Appaltante
Realizzazione della vasca idrica di accumulo a Costa Morena Est	€500000	PRELIMINARE	70 %	Fondi di Bilancio della Stazione Appaltante
Riqualificazione dell'area adiacente il varco di Costa Morena Est previa demolizione delle strutture precarie esistenti	€500000	PRELIMINARE	70 %	Fondi di Bilancio della Stazione Appaltante
Demolizione della struttura esistente e riattamento dei locali del P.I.F. all'uso di Caserma dei VV.F. e servizio antincendio.	€000000	PRELIMINARE	70 %	Fondi di Bilancio della Stazione Appaltante
Ristrutturazione del faro e delle strutture annesse presso le isole Pedagne	€800000	PRELIMINARE	50 %	Fondi di Bilancio della Stazione Appaltante
Pulizia e manutenzione dei fondali del Seno di Levante.	€700000	PRELIMINARE	100%	Fondi di Bilancio della Stazione Appaltante
Completamento caratterizzazione ambientale aree portuali a terra.	€ 600.000,00	PRELIMINARE	100%	Fondi di Bilancio della Stazione Appaltante
Opere di completamento accosti portuali navi traghetto e Ro-Ro di S. Apollinare	€35000000	DEFINITIVO	100%	Opera non ancora finanziata
Completamento dell'infrastrutturazione portuale mediante banchinamento e realizzazione della retrostante colmata tra il pontile petrolchimico e Costa morena est.	€160000000	DEFINITIVO	80%	Opera non ancora finanziata
Realizzazione nuovo pontile gasiero ed adeguamento pontile Enichem.	€25000000	PRELIMINARE	100%	Opera non ancora finanziata
Completamento cassa di colmata tra pontile petrolchimico e Costa Morena est: dragaggio porto medio.	€170000000	PRELIMINARE	100%	Opera non ancora finanziata
Realizzazione dell'impianto di alimentazione elettrica per le navi in banchina.	€2000000	STUDIO DI FATTIBILITA'	100%	Fondi di Bilancio della Stazione Appaltante
Realizzazione del Molo di sottoflutto, mediante scogliera soffolta, tra le isole Pedagne del Porto di Brindisi.	€3000000	STUDIO DI FATTIBILITA'	100%	Fondi di Bilancio della Stazione Appaltante

Fonte: Relazione attività Autorità Portuale



**Tabella 6 - Interventi in fase di realizzazione/aggiudicazione**

DESCRIZIONE SINTETICA	COSTO	FASE PROGETTUALE	AVANZAMENTO	FONTI DI FINANZIAMENTO
Lavori di manutenzione delle banchine e degli arredi portuali e delle opere edili in genere nell'ambito del comprensorio demaniale del Porto	€ 800.000,00	AGGIUDICAZIONE	/	Fondi di Bilancio della Stazione Appaltante
Lavori di manutenzione della pavimentazione stradale, dell'arredo urbano, della segnaletica orizzontale e verticale nell'ambito del comprensorio demaniale del Porto	€ 800.000,00	AGGIUDICAZIONE	/	Fondi di Bilancio della Stazione Appaltante
Riqualificazione e ristrutturazione del Lungomare Regina Margherita – Thaon di Revel (Waterfront di Brindisi) – Consolidamento banchina Dogana e Centrale	€ 6.000.000,00	AGGIUDICAZIONE	/	Rientro fondi Interreg Grecia Italia 2000 - 2006
Manutenzione impianti idrici, fognari e di climatizzazione delle parti comuni del porto	€ 400.000,00	ESECUZIONE	50 %	Fondi di Bilancio della Stazione Appaltante
Disinquinamento e messa in sicurezza Seno di ponente	€ 37.500.000,00	COMPLETATO	/	/
Consolidamento banchina Amm. Milo	€ 3.000.000,00	ESECUZIONE	80 %	€1.500.000,00 Legge 166/2002 € 1.500.000,00 Del. CIPE n. 83/2009
Consolidamento banchine Monumento al Marinaio e canale Pignati	€ 4.840.000,00	ESECUZIONE	80 %	Legge 166/2002
Realizzazione banchina Montecatini	€ 5.070.817,68	ESECUZIONE	90 %	€5.000.000,00 Del. CIPE n° 103/2009 €70.817,68 Fondi di Bilancio della Stazione Appaltante
Riqualificazione terminal costa morena – ristrutturazione ed ampliamento terminal passeggeri	€12.147.000,00	SOSPENSIONE	5 %	Fondi di Bilancio della Stazione Appaltante
Lavori di completamento delle infrastrutture di security	€ 10.740.000,00	ESECUZIONE	60 %	€ 1.500.000,00 Interreg III Italia Grecia € 5.000.000,00 D.MIT. 24/02/2004 € 4.240.000,00 Fondi di Bilancio della Stazione Appaltante
Realizzazione della piattaforma intermodale e della rete ferroviaria tra le banchine di Costa Morena est	€ 4.560.000,00	ESECUZIONE	65 %	€3.810.000,00 Del. CIPE n.35/2005€ 750.000,00 PO.FESR 2007/2013
Completamento banchina di Costa Morena est - pavimentazione.	€ 21.800.000,00	ESECUZIONE	65 %	€20.000.000,00 PON2007-2013 € 1.800.000,00 Fondi di Bilancio della Stazione Appaltante
Manutenzione impianti elettrici e di illuminazione portuale	€ 990.000,00	ESECUZIONE	70 %	Fondi di Bilancio della Stazione Appaltante
Lavori di completamento del rifacimento dell'impermeabilizzazione e ristrutturazione del prospetto prospiciente la città dell'ex Stazione Marittima	€ 430.000,00	COMPLETATO	100 %	Fondi di Bilancio della Stazione Appaltante
Realizzazione strada di collegamento tra via delle bocce e Costa Morena Ovest- Lavori di ampliamento stradale SISRI con allacci e/o predisposizione sotto-servizi, bonifica e smaltimento acque meteoriche – 2° stralcio” -	€ 4.000.000,00	CONTRATTO	65 %	PON 2007-2013

Fonte: Relazione Autorità Portuale

Nel 2015 l’Autorità portuale ha proseguito nella gestione dei progetti Guideport e Accsel finanziati con fondi europei; al contempo sono stati conclusi i progetti Ten-Ecoport e Gift 2.0, anch’essi finanziati con fondi europei.

#### *Attività autorizzatoria e di gestione del demanio marittimo*

L’attività autorizzatoria e di gestione del demanio marittimo è tra quelle più significative che le Autorità portuali svolgono per rendere efficienti i servizi portuali e contribuisce con una quota rilevante alle loro entrate complessive. In tale prospettiva è pertanto fondamentale, per qualificare l’efficienza delle singole realtà portuali, che si proceda attraverso selezione e gara pubblica all’attribuzione delle aree sulle quali l’Autorità portuale esercita la propria competenza.

Le operazioni portuali (carico, scarico, trasbordo, deposito e movimento in genere di merci e materiali) possono essere esercitate esclusivamente dalle imprese autorizzate dall’ Autorità portuale, ai sensi degli artt.16 e 18 della l.84/94.

I servizi portuali sono stati definiti, dalla legge 30 giugno 2000, n.186, come riferiti a prestazioni specialistiche, complementari ed accessorie al ciclo delle operazioni portuali.

Nel mese di marzo 2015 con ordinanza del Presidente dell’Autorità portuale è stato approvato il Regolamento per l’esercizio delle operazioni portuali.

Nel corso del 2015 sono state autorizzate 11 imprese allo svolgimento delle operazioni portuali ex art.16 legge 84/94; nel 2015 non sono pervenute invece istanze finalizzate all’ottenimento dell’autorizzazione per lo svolgimento nel porto di Brindisi di servizi portuali ai sensi del medesimo art 16 legge 84/94. Nella relazione annuale per il 2015 viene evidenziato, infatti, che non vi sono soggetti autorizzati allo svolgimento dei servizi portuali.

La tabella che segue espone i canoni accertati e riscossi ed il loro tasso di riscossione, nonché l’incidenza percentuale dei canoni accertati sulle entrate correnti.

**Tabella 7 - Canoni demaniali / entrate correnti**

<b>Esercizio</b>	<b>Canoni accertati (a)</b>	<b>Canoni riscossi (b)</b>	<b>Tasso di riscossione dei canoni accertati (b/a)</b>	<b>Entrate correnti accertate (c)</b>	<b>Incidenza perc. canoni accertati su entrate correnti (a/c)</b>
<b>2014</b>	3.970.113	3.817.094	96%	13.145.910	30%
<b>2015</b>	3.844.238	3.710.953	97%	14.586.941	26%

Fonte: elaborazione Corte dei conti

Le entrate accertate, derivanti dai canoni demaniali, nel 2015 sono in lieve diminuzione rispetto al 2014; anche le riscossioni dei canoni segnano un lieve decremento rispetto all'esercizio precedente. Il tasso di riscossione dei canoni accertati è molto elevato ed è pari al 97 per cento (96 per cento nel 2014). L'incidenza percentuale dei canoni accertati sul totale delle entrate correnti è in diminuzione (26 per cento nel 2015; 30 per cento nel 2014).

### *Traffico portuale*

Le tabelle che seguono riportano i dati relativi al traffico delle merci e dei passeggeri nell'esercizio 2015, raffrontati con quelli del 2014.

**Tabella 8 - Traffico merci**

Descrizione	2014	2015
Merci secche movimentate (tonnellate)	8.290	9.374
Merci liquide movimentate (tonnellate)	2.583	2.401
Totale merci movimentate (tonnellate)	10.873	11.775
Containers (T.E.U.) movimentati	407	329

Fonte: bilancio A.p.

Aumenta il totale delle merci movimentate (11.775 tonnellate nel 2015, 10.873 nel 2014) per effetto dell'incremento (1.084 tonnellate) delle merci secche; le merci liquide diminuiscono in modo lieve; i *containers* movimentati passano da 407 a 329.

Nel 2015 i passeggeri imbarcati e sbarcati aumentano di 27.646 unità (vedi tabella seguente).

**Tabella 9 - Traffico passeggeri**

	2014	2015
Passeggeri imbarcati e sbarcati	467.045	494.691

Fonte: bilancio A.p.

## 6. GESTIONE FINANZIARIA E PATRIMONIALE

Il rendiconto generale è stato redatto in conformità al Regolamento di contabilità adottato ai sensi dell'art. 6 della legge 84/94, dall'Autorità portuale con delibera del 17 luglio 2007 ed approvato dal Ministero vigilante in data 6 novembre 2007; al sistema di contabilità finanziaria si affianca il sistema di contabilità economico – patrimoniale di cui al Decreto del Presidente della Repubblica n.97 del 2003. Al rendiconto è unita la relazione del Collegio dei revisori dei conti, con il parere di competenza in merito all'approvazione dello stesso. Nella relazione il Collegio prende atto che l'Ente ha rispettato i tempi medi di pagamento previsti dalla legge n.89/2014, attestandosi su un indice medio di 22,6 giorni; risulta inoltre verificato il rispetto delle norme di contenimento della spesa ed il conseguente versamento al bilancio dello Stato dei risparmi conseguiti.

La tabella che segue riporta le date di approvazione del conto consuntivo 2015 da parte del Comitato portuale e dei Ministeri competenti.

**Tabella 10 - Provvedimenti di approvazione rendiconto generale 2015**

ESERCIZI	COMITATO PORTUALE	MINISTERO DELLE INFRASTRUTTURE E DEI TRASPORTI	MINISTERO DELL'ECONOMIA E DELLE FINANZE
2015	Delibera n. 23 del 7 giugno 2016	Nota n.0028553 del 24 ottobre 2016	prot.n.79763 del 13 ottobre 2016

Fonte: Elaborazione Corte dei conti

### Dati significativi della gestione

La tabella che segue riporta i principali risultati della gestione finanziaria ed economico patrimoniale nell'esercizio 2015, raffrontata con i dati del 2014.

**Tabella 11 - Principali saldi contabili della gestione**

DESCRIZIONE	2014	2015
a) Avanzo/Disavanzo finanziario	13.679.406	-2.415.999
- saldo corrente	5.362.306	6.365.750
- saldo in c/capitale	8.317.100	-8.781.748
b) Avanzo d'amministrazione	16.132.119	16.186.823
c) Avanzo/disavanzo economico	6.646.617	6.760.587
d) Patrimonio netto	53.523.868	60.284.455

Fonte: Elaborazione Corte dei Conti

Dai dati sopra esposti, esaminati più dettagliatamente nel prosieguo, emerge che:

- la gestione finanziaria presenta, in controtendenza rispetto al precedente esercizio (nel 2014 la gestione finanziaria si chiudeva con un avanzo finanziario di euro 13.679.406), un disavanzo di euro 2.415.999 determinato dall'andamento negativo del saldo in c/capitale che passa da euro 8.317.100 del 2014 ad euro -8.781.748 del 2015;
- l'avanzo di amministrazione, euro 16.186.823 non presenta variazioni di rilievo rispetto al precedente esercizio (euro 16.132.119 nel 2014);
- il conto economico mostra un avanzo di 6.760.587 nel 2015 (euro 6.646.617 nel 2014);
- il patrimonio netto registra un aumento passando da euro 53.523.868 del precedente esercizio ad euro 60.284.455 del 2015.

## 6.1 Rendiconto finanziario

La tabella che segue riporta i dati del rendiconto finanziario nell'esercizio 2015 posti a raffronto con quelli dell'esercizio 2014.

**Tabella 12 - Rendiconto finanziario es. 2014 – 2015**

ENTRATE	2014	2015	Var. %
<b>ENTRATE CORRENTI</b>			
Trasferimenti da parte dello Stato	0	0	
Entrate tributarie	7.487.020	8.550.750	14,2
Entrate derivanti dalla vendita di beni e dalla prestaz.di servizi	1.394.689	1.965.480	40,9
Redditi e proventi patrimoniali	4.110.300	3.929.253	-4,4
Poste correttive e compensative di Spese Correnti	75.158	25.035	-66,7
Entrate non classificabili in altre voci	78.741	116.423	47,9
<b>TOTALE ENTRATE CORRENTI</b>	<b>13.145.910</b>	<b>14.586.941</b>	<b>11,0</b>
<b>ENTRATE IN CONTO CAPITALE</b>			
Riscossioni di crediti	343.982	34.215	-90,1
Trasferimenti dello Stato	11.519.966	0	-100,0
Trasferimenti della Regione	2.383.000	0	-100,0
Trasferimenti da altri Enti	0	125.000	
Assunzione di altri debiti finanziari	0	25.000	
<b>TOTALE ENTRATE IN CONTO CAPITALE</b>	<b>14.246.948</b>	<b>184.215</b>	<b>-98,7</b>
<b>PARTITE DI GIRO</b>			
Entrate aventi natura di partite di giro	1.389.143	1.545.359	11,2
<b>TOTALE ENTRATE PER PARTITE DI GIRO</b>	<b>1.389.143</b>	<b>1.545.359</b>	<b>11,2</b>
<b>TOTALE DELLE ENTRATE</b>	<b>28.782.001</b>	<b>16.316.515</b>	<b>-43,3</b>

Fonte: bilancio A.p.

SPESE	2014	2015	Var. %
<b>SPESE CORRENTI</b>			
Spese per gli Organi dell'Ente	419.150	392.994	-6,2
Oneri per il personale in attività di servizio	2.906.930	3.069.504	5,6
Spese per l'acquisto di beni di consumo e di servizi	445.664	502.326	12,7
Spese per prestazioni istituzionali	3.480.258	3.735.400	7,3
Oneri finanziari	15.177	15.215	0,3
Oneri tributari	178.912	182.461	2,0
Poste correttive e compensative di entrate correnti	81.884	34.831	-57,5
Spese non classificabili in altre voci	105.356	127.881	21,4
Accantonamento al TFR (Contrib. A.P.)	142.161	160.579	13,0
Accantonamento a fondi rischi e oneri	8.112	0	
<b>TOTALE SPESE CORRENTI</b>	<b>7.783.604</b>	<b>8.221.191</b>	<b>5,6</b>
<b>SPESE IN CONTO CAPITALE</b>			
Acquisizione di beni di uso durevole ed opere immobiliari e invest.	5.503.610	8.713.223	58,3
Acquisizione di immobilizzazioni tecniche	108.834	107.731	-1,0
Indennità di anzianità e similari al personale cessato dal servizio	317.405	125.009	-60,6
Estinzione debiti diversi	0	20.000	
<b>TOTALE SPESE IN CONTO CAPITALE</b>	<b>5.929.848</b>	<b>8.965.963</b>	<b>51,2</b>
<b>PARTITE DI GIRO</b>			
Spese aventi natura di partite di giro	1.389.143	1.545.360	11,2
<b>TOTALE SPESE PER PARTITE DI GIRO</b>	<b>1.389.143</b>	<b>1.545.360</b>	<b>11,2</b>
<b>TOTALE DELLE SPESE</b>	<b>15.102.594</b>	<b>18.732.514</b>	<b>24,0</b>
<b>AVANZO/DISAVANZO FINANZIARIO</b>	<b>13.679.406</b>	<b>-2.415.999</b>	<b>-117,7</b>

Fonte: bilancio A.p.

Dal rendiconto finanziario, che si chiude con un disavanzo di competenza di euro 2.415.999, emerge l'aumento delle entrate correnti, da euro 13.145.910 ad euro 14.586.941, dovuto all'incremento delle entrate tributarie (14,2 per cento) e delle entrate derivanti dalla vendita di beni e dalla prestazione di servizi (40,9 per cento). Circa le entrate tributarie va evidenziato che dai dati di rendiconto si rileva che il gettito delle tasse portuali passa da euro 5.104.539,24 del 2014 a euro 5.235.703,27 del 2015, mentre quello delle tasse di ancoraggio passa da euro 2.246.140,42 ad euro 3.176.916,30. Relativamente alla voce "entrate derivanti dalla vendita di beni e servizi" va sottolineato, come già esposto, l'aumento del traffico portuale quale fattore determinante nell'incremento di detta voce. Le entrate in conto capitale si riducono in modo considerevole (da euro 14.246.948 ad euro 184.215) per effetto dell'azzeramento dei trasferimenti dello Stato e di quelli della Regione. Con riferimento ai trasferimenti da altri Enti va detto che trattasi di somme relative al progetto Gift 2.0 finalizzato allo sviluppo di sistemi di connessione tra porti, aeroporti e ferrovie.

Sul disavanzo finanziario oltre alla diminuzione delle entrate incide l'aumento delle spese, sia di quelle di parte corrente (5,6 per cento), sia - e soprattutto - di quelle in conto capitale (51,2 per cento). Riguardo a queste ultime rileva l'incremento (58,3%) della voce "acquisizione di beni di uso durevole ed opere immobiliari e investimenti" dovuto agli impegni di spesa assunti dall'ente con riferimento a più progetti tra i quali si evidenzia quello concernente il completamento funzionale dello sporgente est del Molo di Costa Morena (euro 1.748.207,00). Nelle parti della relazione riguardanti in modo specifico gli organi, il personale e l'attività dell'Ente, cui si rinvia, si è già dato conto delle altre variazioni di spesa registrate.

Per il 2015 non sono stati effettuati accantonamenti di somme relativamente a fondi rischi e oneri.

## 6.2 Situazione amministrativa e gestione dei residui

I prospetti che seguono riportano la situazione amministrativa e la gestione dei residui nell'esercizio 2015, posti a raffronto con i dati del 2014.

**Tabella 13 - Situazione amministrativa**

SITUAZIONE AMMINISTRATIVA	2014	2015
<b>Consistenza della cassa all'inizio dell'esercizio</b>	<b>32.547.421</b>	<b>36.971.319</b>
<b>Riscossioni</b>		
- in conto competenza	13.587.183	14.203.088
- in conto residui	6.135.874	9.022.273
<b>Totale</b>	<b>19.723.056</b>	<b>23.225.361</b>
<b>Pagamenti</b>		
- in conto competenza	7.271.810	8.165.338
- in conto residui	8.027.349	16.643.354
<b>Totale</b>	<b>15.299.158</b>	<b>24.808.692</b>
<b>Consistenza di cassa alla fine dell'esercizio</b>	<b>36.971.319</b>	<b>35.387.988</b>
<b>Residui attivi</b>		
- degli esercizi precedenti	47.213.602	51.309.214
- dell'esercizio	15.194.818	2.113.427
<b>Totale</b>	<b>62.408.420</b>	<b>53.422.641</b>
<b>Residui passivi</b>		
- degli esercizi precedenti	75.416.835	62.056.629
- dell'esercizio	7.830.785	10.567.177
<b>Totale</b>	<b>83.247.620</b>	<b>72.623.806</b>
<b>Avanzo d'amministrazione alla fine dell'esercizio</b>	<b>16.132.119</b>	<b>16.186.823</b>

Fonte: bilancio A.p.

L'avanzo di amministrazione è sostanzialmente invariato rispetto al precedente esercizio (16.186.823 euro nel 2015 e 16.132.119 milioni di euro nel 2014); la consistenza di cassa alla fine dell'esercizio è in diminuzione rispetto al precedente esercizio (da euro 36.971.319 ad euro 35.387.988) per effetto del considerevole incremento dei pagamenti, incremento che risulta essere più che proporzionale rispetto all'aumento delle riscossioni.

La parte vincolata dell'avanzo di amministrazione è pari ad euro 786.492 di cui euro 739.636 destinata al TFR ed euro 46.846 all'acquisizione di immobilizzazioni tecniche. Nelle tabelle che seguono è esposta la gestione dei residui:

**Tabella 14 - Residui attivi**

ENTRATE	CORRENTI	IN C/CAPITALE	PARTITE DI GIRO	TOTALE
Residui all'1.1.2014	10.193.438	43.812.397	3.867.396	57.873.231
Riscossioni	3.990.304	2.124.626	20.944	6.135.874
Variazioni	-375.871	-581.014	-3.566.872	-4.523.756
Rimasti da riscuotere	5.827.264	41.106.757	279.581	47.213.602
Residui dell'esercizio	1.217.995	13.846.266	130.557	15.194.818
<b>Totale residui al 31/12/2014</b>	<b>7.045.259</b>	<b>54.953.023</b>	<b>410.138</b>	<b>62.408.420</b>
Residui all'1.1.2015	7.045.259	54.953.023	410.138	62.408.420
Riscossioni	2.827.491	6.137.892	56.889	9.022.272
Variazioni	-437.104	-1.608.824	-31.005	-2.076.933
Rimasti da riscuotere	3.780.663	47.206.307	322.244	51.309.214
Residui dell'esercizio	1.767.455	6.919	339.054	2.113.428
<b>Totale residui al 31/12/2015</b>	<b>5.548.118</b>	<b>47.213.226</b>	<b>661.298</b>	<b>53.422.642</b>

Fonte: bilancio A.p.

**Tabella 15 - Residui passivi**

SPESE	CORRENTI	IN C/CAPITALE	PARTITE DI GIRO	TOTALE
Residui all'1.1.2014	3.989.942	80.114.900	3.552.153	87.656.995
Pagamenti	1.621.249	6.336.387	69.713	8.027.349
Variazioni	-38.269	-837.417	-3.337.125	-4.212.812
Rimasti da pagare	2.330.424	72.941.096	145.316	75.416.835
Residui dell'esercizio	2.256.371	5.464.026	110.387	7.830.785
<b>Totale residui al 31/12/2014</b>	<b>4.586.795</b>	<b>78.405.122</b>	<b>255.703</b>	<b>83.247.620</b>
Residui all'1.1.2015	4.586.795	78.405.122	255.703	83.247.620
Pagamenti	1.688.074	14.812.450	142.830	16.643.354
Variazioni	-316.802	-4.222.906	-7.929	-4.547.637
Rimasti da pagare	2.581.919	59.369.766	104.944	62.056.629
Residui dell'esercizio	2.282.920	8.101.129	183.127	10.567.176
<b>Totale residui al 31/12/2015</b>	<b>4.864.839</b>	<b>67.470.895</b>	<b>288.071</b>	<b>72.623.805</b>

Fonte: bilancio A.p.

Il totale dei residui attivi al 31 dicembre 2015 è pari ad euro 53.422.642 (euro 62.408.420 nel 2014); quello dei residui passivi si attesta ad euro 72.623.805 (euro 83.247.620 nel 2014). Nel 2015 l'Ente ha



provveduto, come nel precedente esercizio, alla ricognizione dei residui pervenendo alla cancellazione di residui attivi per un totale di euro 2.076.934 e di residui passivi per euro 4.547.638.

Tuttavia, pur tenendo conto di tale riduzione dei residui, questa Corte invita l'Autorità portuale a verificare con continuità la presenza delle condizioni formali che ne giustificano la permanenza nelle scritture contabili.

## 6.3 Conto economico

La tabella che segue riporta il conto economico dell'esercizio 2015 posto a raffronto con il conto economico del 2014.

**Tabella 16 - Conto economico**

CONTO ECONOMICO	2014	2015	Var%
<b>A) VALORE DELLA PRODUZIONE</b>			
Proventi e corrispettivi per la produzione delle prestazioni e/o servizi	12.851.823	14.360.468	11,74
Altri ricavi e proventi, con separata indicazione dei contributi di competenza dell'es.	154.835	141.458	-8,64
<b>TOTALE VALORE DELLA PRODUZIONE (A)</b>	<b>13.006.658</b>	<b>14.501.926</b>	<b>11,50</b>
<b>B) COSTI DELLA PRODUZIONE</b>			
Per materie prime, sussidiarie, di consumo e merci	93.893	85.953	-8,46
Per servizi	3.775.245	4.047.593	7,21
Per godimento beni di terzi	0	0	
Per il personale	2.899.521	3.055.231	5,37
Ammortamenti e svalutazioni	512.007	918.661	79,42
Accantonamento per rischi	8.112	0	
Accantonamenti ai fondi per oneri	0	0	
Oneri diversi di gestione	803.841	807.487	0,45
<b>TOTALE COSTI (B)</b>	<b>8.092.619</b>	<b>8.914.925</b>	<b>10,16</b>
<b>DIFFERENZA TRA VALORE E COSTI DELLA PRODUZIONE (A - B)</b>	<b>4.914.039</b>	<b>5.587.001</b>	<b>13,69</b>
<b>C) PROVENTI E ONERI FINANZIARI</b>			
Altri proventi finanziari	140.187	85.014	-39,36
Interessi ed altri oneri finanziari	-15.177	-15.215	0,25
<b>TOTALE PROVENTI E ONERI FINANZIARI (C)</b>	<b>125.010</b>	<b>69.799</b>	<b>-44,17</b>
<b>D) RETTIFICHE DI VALORE DI ATTIVITA' FINANZIARIE</b>			
Rivalutazioni	18.858	2.424	-87,15
<b>TOTALE RETTIFICHE DI VALORE DI ATTIVITA' FINANZIARIE D)</b>	<b>18.858</b>	<b>2.424</b>	<b>-87,15</b>
<b>E) PROVENTI E ONERI STRAORDINARI</b>			
Proventi con separata indicazione delle plusvalenze da alienazioni	4.198.965	3.140.666	-25,20
Oneri straordinari, con separata indicazione delle minusvalenze da alienazioni	4.453.005	1.828.783	-58,93
Sopravvenienze attive ed insussistenze del passivo derivanti dalla gestione dei residui	2.032.275	2.369	-99,88
Sopravvenienze passive ed insussistenze dell'attivo derivanti dalla gestione dei residui	0	0	
<b>TOTALE PROVENTI E ONERI STRAORDINARI (E)</b>	<b>1.778.235</b>	<b>1.314.252</b>	<b>-26,09</b>
<b>RISULTATO ECONOMICO PRIMA DELLE IMPOSTE (A-B+C+D+E)</b>	<b>6.836.142</b>	<b>6.973.476</b>	<b>2,01</b>
Imposte dell'esercizio	-189.525	-212.889	12,33
<b>AVANZO ECONOMICO</b>	<b>6.646.617</b>	<b>6.760.587</b>	<b>1,71</b>

Fonte: bilancio A.p.

Il conto economico nel 2015 chiude con un avanzo superiore rispetto al precedente esercizio (da 6.646.617 euro a 6.760.587 euro). Detto risultato è da ricondurre ad una gestione caratteristica positiva; in particolare, la differenza tra il valore e i costi della produzione nel 2015 è pari ad euro 5.587.001, mentre nel 2014 era pari ad euro 4.914.039. I saldi riguardanti le partite finanziarie e quelle straordinarie sono invece in diminuzione rispetto al 2014.

Con riferimento alla gestione caratteristica si evidenzia, in particolare, che:

- il valore della produzione cresce dell'11,5 per cento rispetto al 2014 ed è pari ad euro 14.501.926. A determinare il valore della produzione concorrono essenzialmente i ricavi per prestazioni e servizi, che passano da euro 12.851.823 del 2014 a 14.360.468 euro del 2015, da riconnettere all' andamento del traffico portuale (sia le merci che i passeggeri sono, nel 2015, come già esposto, in aumento).
- i costi della produzione sono in crescita (da euro 8.092.619 a euro 8.914.925) per effetto dell'aumento, rispetto al 2014, dei costi per servizi (7,21 per cento) e dei costi per il personale (5,37 per cento). In particolare, i costi per servizi, che incidono sui costi totali per circa il 45 per cento, aumentano di euro 272.348 principalmente per effetto dei servizi resi dall'Ente per la vigilanza e la *security*, nonché di tutte le attività di pulizia e manutenzione svolte nelle parti comuni in ambito portuale; il costo del personale, che incide per circa il 34 per cento sul costo totale, è maggiore di circa 155.710 euro rispetto a quello sostenuto nel 2014, dei quali gran parte riguardanti le competenze fisse e variabili e gli oneri sociali a carico dell'Ente.

Per quel che riguarda la gestione finanziaria e straordinaria si segnala che:

- il saldo "proventi e oneri finanziari" è in diminuzione rispetto al precedente esercizio (125.010 euro nel 2014 e 69.799 euro nel 2015)
- la gestione straordinaria decresce del 26,09 per cento rispetto al 2014 (euro 1.778.235 nel 2014 ed euro 1.314.252 nel 2015).

## **6.4 Stato patrimoniale**

Il prospetto che segue riporta lo stato patrimoniale suddiviso in due tabelle (attività e passività). I dati sono posti a raffronto con quelli dello stato patrimoniale relativo al precedente esercizio.

**Tabella 17 - Stato patrimoniale - Attività**

ATTIVITA'	2014	2015	Var%
<b>IMMOBILIZZAZIONI</b>			
Immobilizzazioni immateriali	7.575.657	8.111.152	7,07
Immobilizzazioni materiali			
Terreni e fabbricati	2.760.279	2.746.886	-0,49
Impianti e macchinari	69.750	51.221	-26,56
Attrezzature industriali e commerciali	96.807	100.099	3,40
Automezzi e motomezzi	3.188	0	
Immobilizzazioni in corso e acconti	245.407.039	251.888.758	2,64
Diritti reali di godimento			
Altri beni	130.362	95.876	-26,45
	248.467.425	254.882.840	2,58
Immobilizzazioni finanziarie	385.664	369.497	-4,19
<b>Totale Immobilizzazioni</b>	<b>256.428.746</b>	<b>263.363.489</b>	<b>2,70</b>
<b>ATTIVO CIRCOLANTE</b>			
Residui attivi, con separata indicazione importi esigibili entro l'esercizio successivo			
Crediti verso utenti, clienti ecc.	5.593.374	3.548.773	-36,55
Crediti verso lo Stato ed altri soggetti pubblici	54.938.251	47.198.454	-14,09
Crediti tributari	28.583	27.514	-3,74
Crediti verso altri	633.055	865.951	36,79
<b>Totale Residui Attivi</b>	<b>61.193.263</b>	<b>51.640.692</b>	<b>-15,61</b>
Disponibilità liquide			
Denaro e valori in cassa	36.971.319	35.387.987	-4,28
<b>Totale attivo circolante</b>	<b>98.164.582</b>	<b>87.028.679</b>	<b>-11,34</b>
<b>RATEI E RISCOINTI</b>	25.403	24.336	-4,20
<b>TOTALE ATTIVITA'</b>	<b>354.618.731</b>	<b>350.416.504</b>	<b>-1,18</b>

Fonte: bilancio A.p.

**Tabella 18 - Stato patrimoniale - Passività**

PASSIVITA'	2014	2015	Var. %
<b>PATRIMONIO NETTO</b>			
Altre riserve distintamente indicate	0	0	
Avanzi (disavanzi) economici portati a nuovo	46.877.251	53.523.868	14,18
Avanzo (disavanzo) economico di esercizio	6.646.617	6.760.587	1,71
<b>Totale patrimonio netto</b>	<b>53.523.868</b>	<b>60.284.455</b>	<b>12,63</b>
<b>CONTRIBUTI IN CONTO CAPITALE</b>	219.964.898	218.474.354	-0,68
<b>FONDO PER RISCHI E ONERI</b>	8.112	8.112	0,00
<b>TRATTAM.TO DI FINE RAPPORTO DI LAVORO SUBORDINATO</b>	969.543	1.109.133	14,40
<b>RESIDUI PASSIVI, con separata indicazione importi esigibili entro l'esercizio successivo</b>			
Debiti verso fornitori	3.420.951	3.481.754	1,78
Debiti tributari	82.014	77.366	-5,67
Debiti verso istituti di previdenza e sicurezza sociale	4.335	6.075	40,14
Debiti verso lo Stato ed altri soggetti pubblici	75.551.900	65.917.609	-12,75
Debiti diversi	1.093.110	1.057.646	-3,24
<b>Totale residui passivi</b>	<b>80.152.310</b>	<b>70.540.450</b>	<b>-11,99</b>
<b>TOTALE PASSIVITA'</b>	<b>301.094.863</b>	<b>290.132.049</b>	<b>-3,64</b>
<b>TOTALE PASSIVITA' + PATRIMONIO NETTO</b>	<b>354.618.731</b>	<b>350.416.504</b>	<b>-1,18</b>

Fonte: bilancio A.p.

Il patrimonio netto è in aumento (da euro 53.523.868 ad euro 60.284.455).

Il totale delle attività si riduce passando da euro 354.618.731 ad euro 350.416.504 per effetto del decremento dei residui attivi e delle disponibilità liquide. Il totale delle passività (escluso il patrimonio netto) è in calo del 3,64 per cento (301.094.863 nel 2014 e 290.132.049 nel 2015) per effetto della diminuzione del 12,75 per cento dei debiti verso lo Stato ed altri soggetti pubblici.

Sono in crescita le immobilizzazioni immateriali (7,07 per cento), diminuiscono quelle materiali (costituite in prevalenza dalle immobilizzazioni in corso e acconti) e quelle finanziarie (rispettivamente dello 0,49 per cento e del 4,19 per cento).

L'aumento delle immobilizzazioni immateriali registrato nel 2015 riguarda prevalentemente investimenti per manutenzione e riparazione di beni situati nella circoscrizione demaniale marittima di gestione dell'Autorità portuale.

Le immobilizzazioni finanziarie sono costituite unicamente da crediti verso una società assicurativa a fronte di investimenti in polizze assicurative di accumulo destinate a copertura, come specificato nella nota integrativa, del TFR per alcuni dipendenti assunti a tempo indeterminato.

La consistenza dell'attivo circolante si riduce (da euro 61.193.263 a euro 51.640.692). In particolare, decrescono i crediti verso lo Stato ed altri enti pubblici (- 36,55 per cento) e quelli verso clienti (-14,09 per cento); rileva la diminuzione dei primi di euro 7.739.797 rispetto al precedente esercizio, per effetto sia - e soprattutto- delle riscossioni di somme riconosciute da parte dello Stato ed altri enti a fronte delle nuove rendicontazioni dei lavori presentate nel corso del 2015, sia delle variazioni negative intervenute nei residui attivi in fase di riaccertamento (1.608.824 euro).

## 7. CONSIDERAZIONI CONCLUSIVE

Il Piano regolatore dell’Autorità portuale di Brindisi è ancora quello approvato nel 1975 con decreto del Ministro dei LL.PP. n. 345. Esso è stato oggetto di adeguamenti tecnici e di una variante approvata nel 2006 (Giunta regionale della Puglia deliberazione del 4 agosto 2006) riguardante cinque nuovi accosti a S. Apollinare.

Nel mese di marzo 2015 con ordinanza del Presidente dell’Autorità portuale è stato approvato il Regolamento per l’esercizio delle operazioni portuali. Nel corso del 2015 sono state autorizzate 11 imprese allo svolgimento delle operazioni portuali ex art.16 legge 84/94; non sono invece state emesse autorizzazioni per lo svolgimento di servizi portuali.

Relativamente al traffico portuale, aumenta il totale delle merci movimentate (11.775 tonnellate nel 2015, 10.873 nel 2014) per effetto dell’incremento (1.084 tonnellate) delle merci secche; le merci liquide diminuiscono in modo contenuto; i *containers* movimentati passano da 407 a 329. Nel 2015 i passeggeri imbarcati e sbarcati aumentano di 27.646 unità e sono pari a 494.691 (467.045 nel 2014).

Seguono i principali saldi contabili della gestione finanziaria ed economico-patrimoniale dell’Autorità portuale nell’esercizio 2015.

	2014	2015
Avanzo/Disavanzo finanziario	13.679.406	-2.415.999
- saldo corrente	5.362.306	6.365.750
- saldo in conto capitale	8.317.100	-8.781.748
Avanzo d'amministrazione	16.132.119	16.186.823
Avanzo/disavanzo economico	6.646.617	6.760.587
Patrimonio netto	53.523.868	60.284.455

Dai dati sopra esposti emerge che:

- la gestione finanziaria presenta, in controtendenza rispetto al precedente esercizio, un disavanzo di euro 2.415.999, determinato dall’andamento negativo del saldo in conto capitale che passa da euro 8.317.100 del 2014 a -8.781.748 euro del 2015;
- l'avanzo di amministrazione, pari ad euro 16.186.823 (euro 16.132.119 nel 2014), non presenta variazioni di rilievo rispetto al precedente esercizio;
- il conto economico mostra un avanzo di 6.760.587 nel 2015 (euro 6.646.617 nel 2014);

- il patrimonio netto registra un aumento passando da euro 53.523.868 del precedente esercizio ad euro 60.284.455 del 2015.

Il totale dei residui attivi al 31 dicembre 2015 è pari ad euro 53.422.642 (euro 62.408.420 nel 2014) quello dei residui passivi si attesta ad euro 72.623.805 (euro 83.247.620 nel 2014).

Nel 2015 l'Ente ha provveduto, come nel precedente esercizio, alla ricognizione dei residui pervenendo alla cancellazione di quelli attivi per un totale di euro 2.076.934 e di quelli passivi per euro 4.547.638.

La consistenza dei residui attivi e passivi, riconducibile soprattutto ai crediti e ai debiti connessi alla realizzazione delle opere di grande infrastrutturazione, resta ancora piuttosto elevata, sebbene l'ente abbia provveduto alla loro riduzione, previa ricognizione.

Tuttavia, pur tenendo conto di tale riduzione dei residui, questa Corte invita l'Autorità portuale a verificare con continuità la presenza delle condizioni formali che ne giustificano la permanenza nelle scritture contabili.

Sulla base delle disposizioni della riforma (d.lgs. 4 agosto 2016, n. 169), l'Autorità Portuale di Brindisi confluirà, insieme alla Autorità Portuale del Levante e al porto di Manfredonia, nell'Autorità di Sistema Portuale del Mare Adriatico Meridionale.


Il 5 aprile 2017 con decreto n.128 è giunta a conclusione la procedura di nomina del Presidente dell'Autorità di sistema da parte del Ministero delle Infrastrutture e dei Trasporti (acquisita l'intesa della Regione Puglia espressa con nota 4786 del 2 novembre 2016 e i pareri delle competenti commissioni parlamentari). La nomina ha la validità di un quadriennio.







# **AUTORITA' PORTUALE DI BRINDISI**



## **RENDICONTO GENERALE**

**2015**



# **AUTORITA' PORTUALE DI BRINDISI**

## **Rendiconto generale 2015**

### **Indice:**

Relazione sulla gestione

Relazione tecnico-contabile

Relazione su indici di tempestività di pagamento

Verifica del rispetto dei limiti di spesa

Gestione economica

Stato Patrimoniale / Conto Economico

Quadro di riclassificazione dei risultati economici

Nota Integrativa

Gestione Analitica

Costi per natura per centro di responsabilità

Costi per natura per centro di Costo

Finalità dei costi per missione

Totale finalità dei costi per missione

Pianta organica dal 01/01/2015 al 31/12/2015

Situazione Amministrativa

Giornale di Cassa al 31/12/2015 ( solo ultima pagina)

Situazione di Cassa al 31/12/2015 ( solo ultima pagina)

Prospetto della banca con i totali al 31/12/2015

Rendiconto Finanziario decisionale - Entrate \Uscite

Rendiconto Finanziario gestionale Entrate

Rendiconto dei residui attivi per anno

Rendiconto Finanziario gestionale Uscite

Rendiconto dei residui passivi per anno

Quadro riassuntivo Entrate \ Uscite

Allegato 6 – Riclassificazione per missione-programma

### **Allegato:**

Verbale del Collegio dei Revisori



Nell'anno appena trascorso, sono stati raggiunti risultati di assoluto rilievo grazie alla intelligente, costante e coerente politica di promozione del porto, unita alla dimostrazione del possesso di grande equilibrio personale ed amministrativo da parte di tutta la struttura.

La propositiva gestione posta in essere dall'Ente ha permesso di proseguire nel portare avanti le opere di infrastrutturazione già programmate, alcune delle quali si appaleseranno, per il futuro, quale *quid pluris* nell'offerta di servizi sempre più rispondenti alle domande ed alle logiche dell'attuale mercato.

L'inizio del 2015 è stato contraddistinto da un episodio di gratuita ed ingiustificata violenza rivolta ai vertici dell'Ente e che ha prodotto non positive conseguenze emotive sull'intera struttura sebbene la stessa ha reagito con grande maturità.

Nel corso dell'anno in esame la governance ed il personale dell'Autorità portuale si sono dovuti confrontare con l'ancora perdurante incertezza legislativa che ha visto il rincorrersi di voci relative ad una riforma portuale che non è ancora partita e che ha costituito, talvolta in maniera strumentale, un freno alle iniziative ed alla programmazione dell'Ente con particolare riguardo agli aspetti connessi con il personale ed alla programmazione delle attività e delle infrastrutture.

A luglio 2015 a seguito della cessazione dell'incarico da parte del Presidente, il Ministro delle Infrastrutture e dei Trasporti con Decreto n. 239 del 10 luglio 2015, ha nominato Commissario Straordinario dell'Autorità portuale il C.V. (CP) Mario Valente, successivamente confermato con Decreto n. 05 in data 11 gennaio 2016.

Fatte queste dovute premesse va evidenziato come l'Ente continui ad operare con dimostrazione, da parte di tutto il personale, di grande spirito di sacrificio ed adattamento alle contingenti situazioni, con un organico non numericamente adeguato per sopperire alle incombenze scaturite dall'avvio di importanti e strategiche opere di infrastrutturazione portuale, nonché dall'emanazione di una normativa sempre più cogente, con particolare riguardo all'osservanza delle disposizioni sull'anticorruzione e sulla trasparenza. Quanto sopra ha determinato un forte *vulnus* per l'operatività dell'Ente. Eppure, proprio il personale ha dato dimostrazione di possedere un non comune senso dello Stato e di coerenza con le attuali, particolari difficoltà che il nostro Paese sta attraversando.

In base alle disposizioni in tema di riduzione della spesa pubblica, si è proceduto a rivedere, in diminuzione, alcuni istituti della contrattazione decentrata di secondo livello, con particolare riguardo alla parte variabile del contratto che ha visto, a fronte di un minore riconoscimento economico, un risparmio considerevole sulla voce "spese per il personale". Particolare attenzione merita, altresì, la politica di promozione del porto che ha consentito che lo scalo brindisino conseguisse la migliore performance, per quanto riguarda l'aumento del traffico, in genere, ponendosi quale leader tra i porti pugliesi e tra i primi a livello nazionale, dimostrando di possedere capacità tecniche e strutture portuali in grado di poter consolidare in crescita l'assetto e lo sviluppo dei traffici soprattutto nel settore delle crociere.

La determinazione manifestata nel perseguire, con ponderata pervicacia, il raggiungimento degli obiettivi prefissati, superando con intelligenza le difficoltà giuridico/operative che si sono verificate nella fase di attuazione, ha fatto sì che si sia riusciti a riportare le navi da crociera nel porto interno con un ritorno di immagine per il porto rivelatasi vincente e premiante.

I cittadini di Brindisi hanno potuto rivivere l'emozione delle navi attraccate alla banchina carbonifera, emozione che ha riportato la città ai tempi epici della Valigia delle Indie.

Tutto ciò grazie anche alla sinergia che la *governance* dell'Autorità Portuale è riuscita a creare e ad implementare con l'Autorità Marittima e le altre istituzioni cittadine.

In sintesi, è stato offerto al visitatore della città un insieme di servizi di primissimo livello, mettendo a disposizione una logistica dell'informazione e della cultura sicuramente non seconda ad altri scali portuali più visitati.

Accoglienza che ha conosciuto momenti di particolare intensità emotiva e di dimostrazione di vera solidarietà umana, in occasione dell'arrivo dei migranti soccorsi nelle acque del Mediterraneo dalle Unità della Guardia Costiera e della Marina Militare.

In tale circostanza, la sinergia e la collaborazione con le istituzioni e con il volontariato, ha fatto sì che la macchina dell'assistenza funzionasse perfettamente.

Menzione a parte merita la gestione dell'emergenza creatasi a seguito del naufragio della M/n Norman Atlantic incendiatasi al largo delle coste albanesi con numerosi passeggeri a bordo e giunta nel porto di Brindisi il 2 gennaio 2015 con la presenza di focolai di incendio ancora attivi.

Grazie alla perfetta sinergia tra l'Autorità Marittima, l'Autorità portuale e gli Enti e/o Organismi addetti al soccorso e alla sicurezza, con particolare riguardo ai Vigili del Fuoco e ai servizi tecnico-nautici, è stato possibile portare a termine la complessa operazione di attracco e di definitiva messa in sicurezza della nave, permettendo alla fine il trasferimento della stessa per il porto di Bari, come disposto dall'Autorità Giudiziaria inquirente, avvenuto nelle migliori condizioni possibili la sera del 13 febbraio 2015. Della positiva risoluzione della vicenda ne è stato dato unanime riconoscimento, sia a livello locale che nazionale.

Nel corso del 2015 sono state, altresì, portate avanti ed implementate le azioni relative alla risoluzione di problematiche da tempo all'attenzione e per le quali sono stati posti in essere gli strumenti ritenuti idonei per la loro definitiva risoluzione.

Ci si riferisce, in primo luogo, alle problematiche connesse con l'annosa questione dei vincoli aeronautici che gravano sul porto di Brindisi, con particolare riferimento a quello relativo al cono di atterraggio la cui presenza costituisce una limitazione allo sviluppo, senza condizione, dei traffici svolti con le unità di ultima generazione.

A tal proposito, in forza dell'accordo raggiunto, in data 3 ottobre 2014, presso la sede di Bari dell'ENAC, tra Autorità portuale, la società Aeroporti di Puglia ed Enac Operazioni Sud, furono poste le basi per far sì che presso le banchine di Costa Morena Punta delle Terrare potessero ormeggiare ed operare navi con air draft massimo sino a 50 mt., rispetto ai soli 36 mt. attuali.

Detta intesa prevede la concreta possibilità di conseguire il nuovo ed auspicato assetto operativo, attraverso la modifica dell'inclinazione del sentiero di discesa tramite specifici interventi sull'angolo del PAPI e dell'impianto ILS (GP+LOC), innalzando lo stesso dagli attuali 2°,5' fino ad un massimo di 3°20', mantenendone in ogni caso l'attuale posizione fisica al suolo.

Acquisiti tutti i dati necessari per definire i passi successivi, la Direzione Operatività Aeroporti di Enac in Roma, nel corso di una specifica riunione avvenuta in data 3 febbraio 2015, ha proposto ai convenuti di sottoscrivere un protocollo di intesa tra tutte le parti per consentire di procedere concretamente ai passaggi successivi. Tale convenzione prevede

che i lavori dovranno essere eseguiti presso la struttura aeroportuale, secondo le indicazioni di cui all'accordo del 3 ottobre 2014 ed impegneranno una spesa preventivata in circa 1,3 milioni di euro.

L'attività finalizzata al conseguimento della cennata soluzione è pertanto proseguita per il 2015, attraverso la revisione della bozza di Protocollo di Intesa, con particolare riferimento alle osservazioni dell'Aeronautica militare, che sino alla data dello scorso 10.12.2015 ha gestito gli impianti di assistenza al volo dell'aeroporto di Brindisi. Dalla data ultima citata, la gestione della torre di controllo e dei summenzionati sistemi è stata trasferita ad Enav s.p.a.. Quest'ultima circostanza ha imposto una nuova revisione della bozza di Protocollo di Intesa che, si presume sarà sottoscritto a breve. In tale ambito va inserito lo specifico studio aeronautico e di safety commissionato all'ENAV relativamente alla presenza all'ormeggio delle navi con *air draft* pari a mt. 41 alle banchine di Costa Morena – Punta delle Terrare che possa fornire in maniera esaustiva le valutazioni in ordine a quanto segue:

- a) eventuale effettiva riconducibilità delle segnalazioni dei velivoli alla presenza delle navi all'ormeggio e conseguenti soluzioni/rimedi/misure di mitigazione da adottare;
- b) valutazioni in merito alla compatibilità elettromagnetica, da comprovarsi anche attraverso l'impiego di simulazioni, connessa alla presenza di tre navi (di cui 2 con *air draft* pari a mt. 41 e l'altra non superiore a 36 mt sul l.m.m.) contemporaneamente all'ormeggio presso le banchine in questione, circostanza questa che si verifica con una regolare frequenza.

Lo studio richiesto è stato prodotto da Enav in data 2 marzo 2016. Gli esiti dello stesso sono stati inviati ad Enac D.O. Sud di Napoli per la relativa valutazione.

In secondo luogo, nel corso del 2015, sono stati effettuati numerosi incontri e sviluppate diverse ipotesi progettuali finalizzate alla ricerca di una soluzione condivisa con la Marina Militare per poter, finalmente, risolvere l'annosa problematica relativa alla realizzazione del circuito doganale unico che presuppone la mancata attuazione dell'Addendum all'Accordo di programma per Brindisi, sottoscritto nel 1999 e rivisto nel 2012 con la Marina Militare e con altri soggetti istituzionali che contempla la cessione dell'area portuale denominata exPOL, attualmente in consegna a tale forza armata.

L'intensa attività posta in essere è stata finalizzata alla sottoscrizione di un nuovo Addendum all'Accordo di Programma del 1999 ed ha come conseguenza la possibilità di richiedere al CIPE la riattivazione del finanziamento di circa 17milioni di euro destinati ad interventi infrastrutturali, in ambito porto interno lato est presso la base navale della Marina Militare, intesi ad apportare migliorie e rinnovamenti tecnologici per un uso anche combinato delle banchine e degli arredi portuali.

Raggiunta l'intesa, in data 11 marzo 2016 è stato sottoscritto l'Addendum nella nuova formulazione e dopo aver acquisito i pareri di tutti gli Enti che avevano partecipato all'Accordo di programma del 1999, e che sono risultati assenti alla firma del 11 marzo, il predetto documento è stato trasmesso al Ministero delle Infrastrutture e dei Trasporti in data 5 maggio 2016 per le azioni di competenza.

Di grande impatto, poi, le azioni poste in essere sul versante infrastrutturale laddove si sono imputate opere significative dalla grande valenza strategica per i futuri assetti della logistica e per lo sviluppo dei traffici. Si citano, in via esemplificativa, i lavori di ampliamento/realizzazione della strada di collegamento tra via delle Bocce e Costa Morena Ovest che porrà in collegamento- finalmente- l'ambito del porto interno- Seno di

Levante con il porto medio, ovvero con il polo traghetti di Punta delle Terrare e i lavori di completamento a Costa Morena Est con la definizione delle pavimentazioni in calcestruzzo armato e la realizzazione della piattaforma intermodale e della rete ferroviaria.

La definizione di tanto, in combinazione con gli apparati impiantistici già esistenti, tra cui l'impianto di illuminazione da 500 KW di potenza installata entrato in pieno esercizio proprio lo scorso anno, e con la connessione ferroviaria in banchina determinerà, di fatto, il perfezionamento dell'offerta infrastrutturale del porto di Brindisi fornendo il ricercato valore aggiunto per la produzione di attività portuali tra le più varie per quanto bisognevoli di grandi spazi attrezzati.

Nell'ambito delle opere di completamento delle infrastrutture di security, si sono poi susseguite le attività di implementazione dell'infrastruttura telematica che garantiranno la disponibilità della rete dati ad alte prestazioni in tutte le aree portuali. Il canale di comunicazione in fibra ottica, ormai in fase di completamento, percorre l'intero perimetro dell'area portuale raggiungendo tutti i varchi e pertanto garantirà l'infrastruttura fisica idonea a consentire la diffusione dell'utilizzo del PCS (Port Community System) che raggrupperà i servizi informatici esistenti e quelli in fase di implementazione con il fine di renderli disponibili, in funzione della specifica competenza, ai vari attori dell'ambito portuale.

Sotto il profilo demaniale, nel corso dell'annualità 2015, si sono conclusi gli incameramenti dei seguenti beni: P.I.F. (Posto di Ispezione Frontaliera); i locali ubicati presso la zona denominata Villaggio pescatori e la Stazione Navale della locale Guardia di Finanza.

I procedimenti precitati sono stati condotti con la collaborazione e l'assistenza tecnica dell'ufficio demanio dell'Ente che nel corso della medesima annualità ha dato altresì impulso ad ulteriori procedimenti finalizzati all'incameramento dei seguenti ed aggiuntivi beni: Corpo di guardia Varco 7 ed Immobile di Via Spalato.

Con riguardo al compendio immobiliare denominato Isola di Sant'Andrea si riferisce che nel corso del 2015 è stato avviato dalla Capitaneria di porto, il procedimento di riconsegna, a seguito di istanza di dismissione formulata dalla Marina Militare. All'esito di una consistente attività di ricognizione del compendio in questione, l'Ente ha formalizzato riserve circa lo stato manutentivo dello stesso, con particolare riferimento agli immobili insistenti sull'area e al grande quantitativo di rifiuti, anche speciali, rinvenuti in occasione dell'attività che sono stati successivamente rimossi e smaltiti dalla stessa Marina Militare. Nel corso del procedimento è intervenuta l'Amministrazione Comunale di Brindisi, manifestando il proprio motivato interesse ad avere in consegna l'intera area oggetto di dismissione, per la realizzazione di un progetto di riqualificazione. Pertanto, a seguito di formale richiesta da parte del Comune, previo verbale di riconsegna del 7 ottobre 2015, in pari data è stato redatto verbale di immissione temporanea del Comune di Brindisi nella disponibilità del medesimo compendio, nelle more della conclusione del procedimento di consegna ex art. 34 C.N.



Nel contempo, e sempre nell'ambito del processo di rigenerazione urbana del Comune di Brindisi, nel corso del 2015 è stato avviato anche il procedimento di consegna al Comune di alcune aree demaniali marittime ricadenti nella Via del Mare e Via Spalato. Contestualmente, è stato richiesto di riconoscimento della demanialità marittima di aree ricadenti nella cinta portuale, ancor'oggi intestate al Comune di Brindisi.

E' allo stato tutt'ora pendente il procedimento per la demanializzazione, con trasferimento al demanio marittimo ex art. 33, del compendio immobiliare ubicato in ambito portuale, acquistato dall'Autorità portuale nel 2009, da privati e denominato tout court "Eredi Monticelli", avviato su istanza dell'Ente nel 2014.

Nel corso dell'annualità 2015, ulteriore attività posta in essere dall'Ufficio demanio è stata quella relativa alla definizione del procedimento circa la titolarità dell'ex raccordo ferroviario di Sant'Apollinare, area in passato ceduta dal Ministero della Difesa alla società Bontrans s.r.l.. Detta area irrompe in pieno ambito portuale del Seno di Levante del porto interno di Brindisi, "tagliandolo" e correndo altresì lungo le banchine di Feltrinelli e di Punto Franco oltre che attraversare tutto il piazzale di Sant'Apollinare. Si tratta di una zona che si estende complessivamente per circa 15.500 mq.

In data 13 ottobre 2015 è stato sottoscritto il contratto preliminare con la società Bontrans, a cui seguirà, con la sottoscrizione del rogito notarile, il definitivo passaggio della sopra citata area di proprietà della predetta società in capo al demanio pubblico dello Stato, ramo marina mercantile.

Degna di menzione è anche la vicenda legata alla richiesta della società Grimaldi Euromed S.p.a., già Atlantica di Navigazione s.p.a., che aveva prodotto istanza nell'agosto 2014, al fine ottenere il rilascio sia dell'autorizzazione ex art. 16 che di una concessione ventennale delle aree e banchine ex art. 18 della legge n. 84/1994 nell'ambito portuale di Costa Morena Ovest, al fine di far sorgere un vero e proprio Terminal traghetti e ro-ro. Dopo aver esperito la prescritta istruttoria che ha scontato la prescritta pubblicità anche a livello comunitario, la pratica è stata sottoposta al parere della Commissione Consultiva Locale, nella seduta tenutasi il 2 luglio 2015. Quel consesso, a maggioranza, si è espresso in merito con un parere non favorevole in relazione a quanto richiesto dalla citata Compagnia di Navigazione.

Preso atto della predetta espressione di parere, l'allora Presidente di questa Autorità, con nota in data 7 luglio 2015, ha fornito specifiche deduzioni a confutazione degli argomenti sostenuti dalla Commissione Consultiva, procedendo quindi a convocare il Comitato portuale per la data del 16 luglio 2015. Come già riferito, il 10 luglio è intervenuto il commissariamento dell'Ente. Il commissario straordinario, quindi, al fine di aprire un confronto con le forze produttive portuali, oltre che con rappresentanti delle Istituzioni presenti nel citato consesso, ha rinviato a data successiva il Comitato portuale per la discussione della delibera relativa alla richiesta della Grimaldi Euromed.

Dopo specifiche interlocuzioni con le parti sopra citate, in data 18 dicembre 2015, la pratica è stata sottoposta alle valutazioni del Comitato portuale. Nel corso della seduta, si è sviluppata una articolata discussione all'esito della quale è emersa la volontà della maggioranza dei componenti di non accogliere l'istanza, così come presentata dalla società, con particolare riferimento alla richiesta di tre accosti. Tuttavia, fine di salvaguardare l'importante iniziativa, l'Organo deliberante dell'Autorità portuale ha dato mandato al Commissario straordinario di avviare una ulteriore interlocuzione costruttiva con la società richiedente per individuare un possibile percorso che, pur non accogliendo

integralmente l'istanza avanzata, fosse in grado di consentire alla Società Euromed di realizzare nel porto di Brindisi una struttura operativa in grado di soddisfare i propri obiettivi imprenditoriali.

Infine, si riferisce che in ragione del verbale di delimitazione del 9.12.2013, approvato dalla Direzione marittima di Bari con decreto n. 1/2014 del 2 gennaio 2014, relativo ad aree ricadenti in località "Costa Morena", è stato possibile avviare i procedimenti volti alla regolarizzazione di alcune fattispecie consistenti in occupazioni del demanio marittimo da parte di terzi soggetti, che nel 2015 hanno visto lo svolgimento del relativo procedimento (vd. tra tutte Enel produzione per il tratto di nastro trasportatore).

Forte impulso è stato dato, nel corso del 2015, alla strutturazione dell'area amministrativa, con l'assunzione a partire da novembre 2014 del Dirigente e colmando, in parte, le lacunose assenze del personale in aree determinati quali la ragioneria e gare e contratti in primis. Il che ha richiesto una notevole attività di analisi delle procedure e di riorganizzazione dei processi interni, fino ad allora mancanti e non strutturati.

Si pensi, a solo a titolo di esempio, alla riorganizzazione completa dell'ufficio fatturazione attiva e riscossione crediti; al potenziamento dell'ufficio Gare; alla creazione e strutturazione dell'ufficio protocollo; alla riorganizzazione dell'ufficio personale e bilancio. L'area è stata interessata, inoltre, da numerose riforme normative che hanno richiesto un repentino adeguamento in termini di infrastrutturazioni.

Tra le altre: l'implementazione delle fatture elettroniche; l'avvio della armonizzazione contabile; l'adeguamento del sito alla bussola della trasparenza e dei procedimenti amministrativi alla normativa trasparenza ed anticorruzione; l'avvio del processo di dematerializzazione e archiviazione del fascicolo telematico; il ricorso per gli acquisti al Mepa o tramite convenzioni Consip.

Si è, inoltre, provveduto ad implementare il nuovo software di contabilità, assicurando l'interoperabilità con quello del Demanio.

Al momento della presente relazione, l'area amministrativa ha, altresì, messo a punto la procedura legata all'emissione dei mandati elettronici abbandonando la procedura del cartaceo e l'implementazione del nuovo software per la gestione delle gare

L'area amministrativa ha, inoltre, portato a termine, nel corso del 2015, il riordino dei residui attivi e passivi, che ha consentito all'Ente di recuperare, specie per i residui attivi, significative somme.

Il dettaglio di tale importante lavoro è analizzato compiutamente nell'allegata relazione tecnica.

Un cenno a parte merita l'attività svolta in relazione alla applicazione della normativa sull'anticorruzione e la trasparenza. Senza tema di smentita il sito amministrazione trasparente dell'Autorità portuale di Brindisi si evidenzia per la quantità di materiale pubblicato che rende il nostro Ente uno tra i più trasparenti in assoluto. Se si confronta con altri ci si rende conto, *ictu oculi*, che il sito è in linea con le disposizioni in materia ed offre al visitatore tutte le informazioni che la legge prevede siano fornite secondo il formato previsto. Nell'anno in corso l'Ente si è dotato di una serie di regolamenti al fine di permettere agli utenti di avere chiari i punti di riferimento nel momento in cui si

affacciano al portale amministrativo. In maniera non esaustiva si fa presente che nell'area di riferimento vi è prevalente :

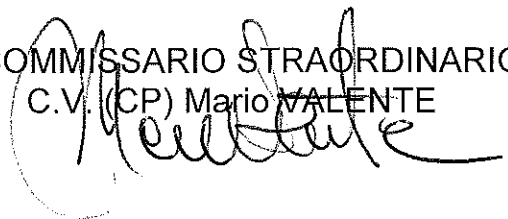
- All'aggiornamento il 2016 del Piano Triennale Anticorruzione
- alla relazione del piano anticorruzione 2016/2018
- alla relazione del regolamento per l'erogazione di contributi economici e dei sussidi.
- Regolamento per il reclutamento per il personale.

Questi si vanno ad aggiungere a quelli già precedentemente redatti e pubblicati-


A giorni verrà pubblicato il Piano delle Performance.

Da ultimo, per quanto concerne i dati del traffico portuale sviluppatosi nel corso del 2015 si fa rinvio all'allegata scheda riepilogativa. (ALL. 1)

IL COMMISSARIO STRAORDINARIO  
C.V. (CP) Mario VALENTE







**Autorità Portuale Brindisi**

**PORTO DI BRINDISI**

**STUDIO STATISTICO  
DICEMBRE 2015**

# **ANALISI STATISTICA COMPARTO PASSEGGERI E MERCI**

**Dicembre 2015**



## Approdi per tipologia nave

Dicembre 2004-2015

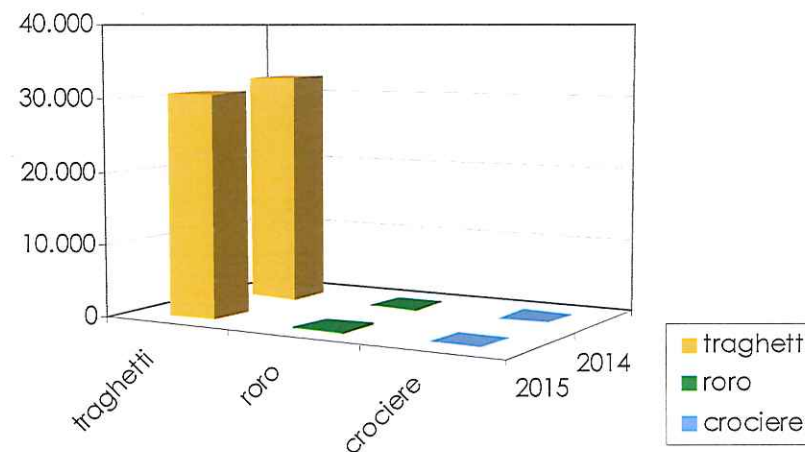
Totale	2004	2005	2006	2007	2008	2009	2010	2011	2012	2013	2014	2015
<b>approdi</b>	<b>200</b>	<b>199</b>	<b>175</b>	<b>211</b>	<b>181</b>	<b>185</b>	<b>141</b>	<b>202</b>	<b>178</b>	<b>196</b>	<b>176</b>	<b>176</b>
CAT	0	0	0	1	0	0	0	0	0	0	0	0
M/C + MG	47	51	46	57	45	39	32	29	34	37	35	29
M/N	39	45	40	37	40	39	27	29	31	25	23	20
M/Y	0	0	0	0	0	1	0	0	0	0	0	0
M/P*	0	0	0	3	0	7	12	35	6	20	16	1
N/C	0	0	0	0	0	0	0	0	0	0	0	0
N/T	105	102	74	113	80	97	67	58	58	68	58	60
RORO	5	0	15	0	0	0	0	1	20	22	23	22
R/Re	4	1	0	0	16	2	3	50	29	24	21	44

- solo motopesca e yacht agenziati

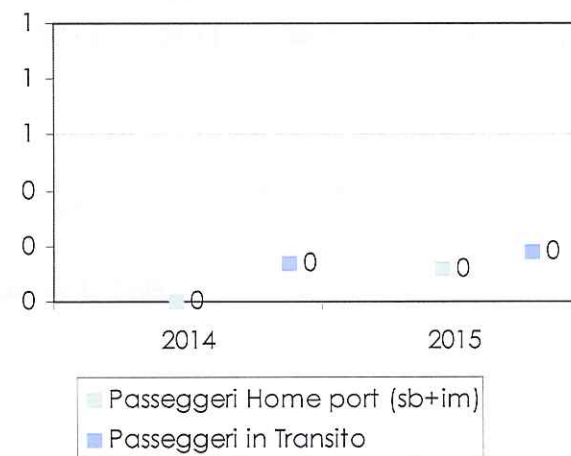
## Passeggeri e mezzi movimentati per tratta e var. percentuale rispetto all'anno precedente Dicembre 2014-2015

	Dicembre 2014	Dicembre 2015
<b>TRAGHETTI</b>	<b>32.348</b>	<b>30.723</b>
<b>RORO</b>	<b>133</b>	<b>118</b>
<b>CROCIERE</b>	<b>0</b>	<b>0</b>
<b>TOTALE</b>	<b>32.481</b>	<b>30.841</b>

### Traffico passeggeri complessivo



### Traffico Crocieristico

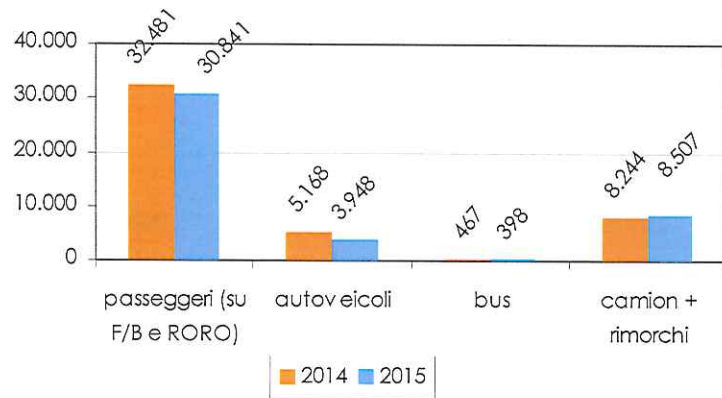




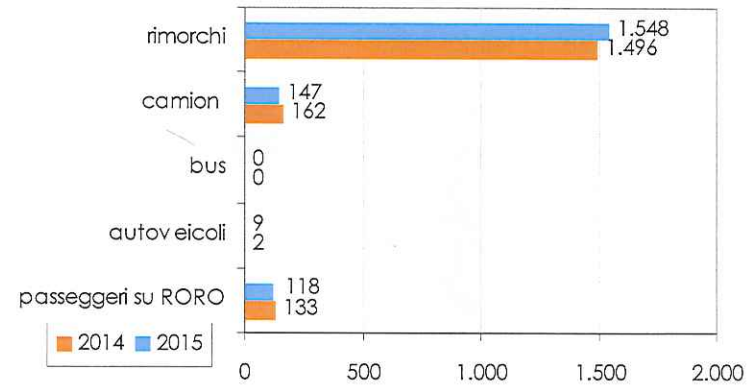
		2014			2015			Differenza assoluta	Differenza %
		Dicembre			Dicembre				
		IN	OUT	TOTALE	IN	OUT	TOTALE	2014/2015	2014/2015
<b>A</b>	<b>TOTALE PASSEGGERI (A1A+A1B+A2A+A2B+E1)</b>	<b>12.937</b>	<b>19.544</b>	<b>32.481</b>	<b>11.673</b>	<b>19.168</b>	<b>30.841</b>	<b>-1.640</b>	<b>-5,05</b>
<b>A1</b>	<b>PASSEGGERI SB + IM (A1A+A1B+A2B+E1)</b>	<b>12.937</b>	<b>19.544</b>	<b>32.481</b>	<b>11.673</b>	<b>19.168</b>	<b>30.841</b>	<b>-1.640</b>	<b>-5,05</b>
<b>A</b>	<b>PASSEGGERI SB+IM SU TRAGHETTI</b>	<b>12.879</b>	<b>19.469</b>	<b>32.348</b>	<b>11.604</b>	<b>19.119</b>	<b>30.723</b>	<b>-1.625</b>	<b>-5,02</b>
	ALBANIA	7.139	10.242	17.381	6.043	9.538	15.581	-1.800	-10,36
	GRECIA	5.740	9.227	14.967	5.561	9.581	15.142	175	1,17
<b>B</b>	<b>TOTALE AUTOVEICOLI</b>	<b>2.245</b>	<b>2.921</b>	<b>5.166</b>	<b>1.348</b>	<b>2.591</b>	<b>3.939</b>	<b>-1.227</b>	<b>-23,75</b>
	ALBANIA	351	869	1.220	372	958	1.330	110	9,02
	GRECIA	1.894	2.052	3.946	976	1.633	2.609	-1.337	-33,88
<b>C</b>	<b>TOTALE BUS</b>	<b>243</b>	<b>224</b>	<b>467</b>	<b>177</b>	<b>221</b>	<b>398</b>	<b>-69</b>	<b>-14,78</b>
	ALBANIA	178	224	402	177	205	382	-20	-4,98
	GRECIA	65	0	65	0	16	16	-49	-75,38
<b>D</b>	<b>TOTALE CAMION + TRAILERS</b>	<b>3.155</b>	<b>3.431</b>	<b>6.586</b>	<b>3.227</b>	<b>3.585</b>	<b>6.812</b>	<b>226</b>	<b>3,43</b>
	ALBANIA	129	126	255	100	121	221	-34	-13,33
	GRECIA	3.026	3.305	6.331	3.127	3.464	6.591	260	4,11
<b>E</b>	<b>PASSEGGERI E MEZZI MOVIMENTATI SU NAVI RO-RO FERRY</b>								
<b>E1</b>	<b>PASSEGGERI</b>	<b>58</b>	<b>75</b>	<b>133</b>	<b>69</b>	<b>49</b>	<b>118</b>	<b>-15</b>	<b>-11,28</b>
<b>E2</b>	<b>AUTOVEICOLI</b>	<b>2</b>	<b>0</b>	<b>2</b>	<b>5</b>	<b>4</b>	<b>9</b>	<b>7</b>	<b>350,00</b>
<b>E3</b>	<b>BUS</b>	<b>0</b>	<b>0</b>	<b>0</b>	<b>0</b>	<b>0</b>	<b>0</b>	<b>0</b>	<b>***</b>
<b>E4</b>	<b>CAMION</b>	<b>90</b>	<b>72</b>	<b>162</b>	<b>82</b>	<b>65</b>	<b>147</b>	<b>-15</b>	<b>-9,26</b>
<b>E5</b>	<b>RIMORCHI</b>	<b>756</b>	<b>740</b>	<b>1.496</b>	<b>731</b>	<b>817</b>	<b>1.548</b>	<b>52</b>	<b>3,48</b>
<b>F</b>	<b>MEZZI MOVIMENTATI SU NAVI RO-RO</b>								
<b>F1</b>	<b>AUTOMEZZI</b>	<b>0</b>	<b>0</b>	<b>0</b>	<b>0</b>	<b>0</b>	<b>0</b>	<b>0</b>	<b>***</b>

		2014			2015			Differenza assoluta	Differenza %
		Dicembre			Dicembre				
		IN	OUT	TOTALE	IN	OUT	TOTALE	2014/2015	2014/2015
<b>F2</b>	<b>CONTAINER (TEU)</b>	<b>0</b>	<b>0</b>	<b>0</b>	<b>0</b>	<b>329</b>	<b>329</b>	<b>329</b>	<b>100,00</b>

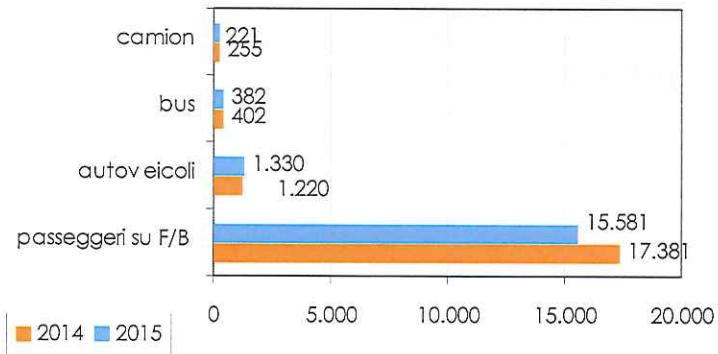
### Traffico passeggeri – autoveicoli –bus –tir su Navi Traghetto e Ro-Ro



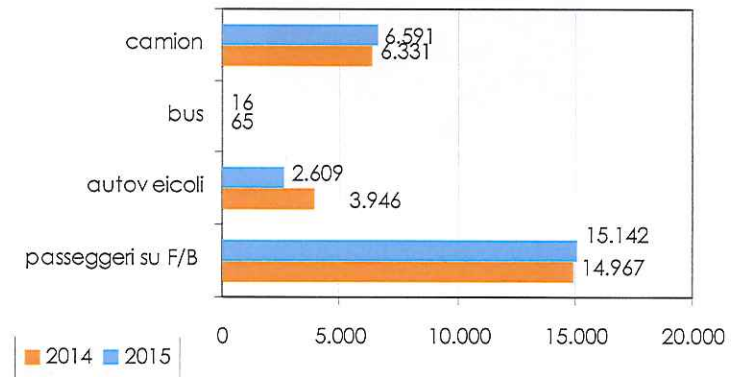
### Traffico su navi Ro-Ro Ferry(Cabotaggio)



### Traffico su Navi ferry da/per l'Albania

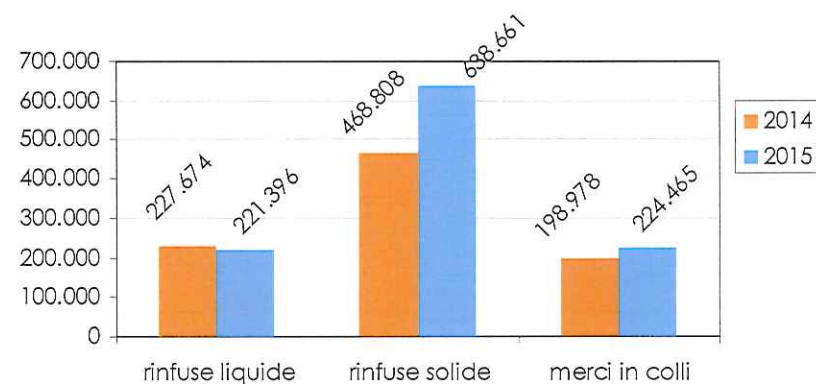
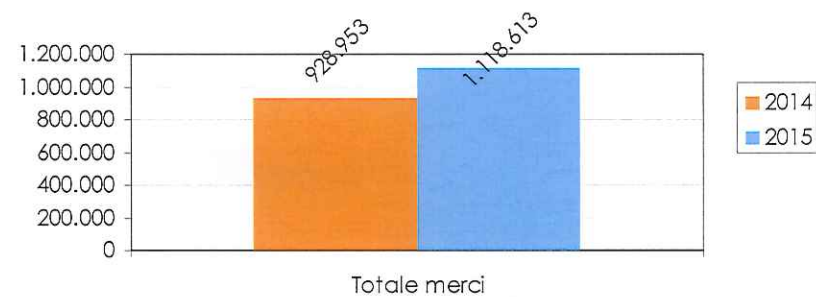


### Traffico su Navi ferry da/per la Grecia



## Merci movimentate Dicembre 2014-2015

	Dicembre 2014	Dicembre 2015	DIFFERENZA ASSOLUTA	DIFFERENZA PERCENTUALE
<b>A1 TOTALE TONNELLATE (A2+A3+A4)</b>	<b>928.953</b>	<b>1.118.613</b>	<b>189.660</b>	<b>20,42</b>
<b>A2 RINFUSE LIQUIDE</b>	<b>227.674</b>	<b>221.396</b>	<b>- 6.278</b>	<b>- 2,76</b>
<b>A3 RINFUSE SOLIDE</b>	<b>468.808</b>	<b>638.661</b>	<b>169.853</b>	<b>36,23</b>
<b>A4 MERCIE VARIE IN COLLI</b>	<b>198.978</b>	<b>224.465</b>	<b>25.487</b>	<b>12,81</b>



		2014			2015			Differenza assoluta	Differenza %
		Dicembre			Dicembre				
		IN	OUT	TOTALE	IN	OUT	TOTALE	2014/2015	2014/2015
<b>A1</b>	<b>A1 TOTALE TONNELLATE (A2+A3+A4)</b>	<b>743.839</b>	<b>185.114</b>	<b>928.953</b>	<b>883.049</b>	<b>235.564</b>	<b>1.118.613</b>	<b>189.660</b>	<b>20,42</b>
<b>A2</b>	<b>A2 RINFUSE LIQUIDE</b>	<b>198.502</b>	<b>29.172</b>	<b>227.674</b>	<b>173.830</b>	<b>47.566</b>	<b>221.396</b>	<b>-6.278</b>	<b>-2,76</b>
A21	Petrolio grezzo	0	0	0	0	0	0	0	***
A22	Prodotti raffinati	<b>89.535</b>	<b>20.540</b>	<b>110.075</b>	<b>91.541</b>	<b>36.114</b>	<b>127.655</b>	<b>17.580</b>	<b>15,97</b>
	Benzine BK	0	20.540	20.540	0	32.861	32.861	<b>12.321</b>	<b>59,99</b>
	Fok	0	0	0	0	3.253	3.253	<b>3.253</b>	<b>100,00</b>
	Olio Combustibile	7.016	0	7.016	0	0	0	<b>-7.016</b>	<b>-100,00</b>
	Virgin Naphta	82.519	0	82.519	91.541	0	91.541	<b>9.022</b>	<b>10,93</b>
<b>A23</b>	<b>Gas liquefatti</b>	<b>50.960</b>	<b>8.632</b>	<b>59.592</b>	<b>51.432</b>	<b>11.452</b>	<b>62.884</b>	<b>3.292</b>	<b>5,52</b>
	Butadiene	0	3.595	3.595	0	6.559	6.559	<b>2.964</b>	<b>82,45</b>
	Butileni (Raffinato1)	0	5.037	5.037	0	4.893	4.893	<b>-144</b>	<b>-2,86</b>
	Esene	2.228	0	2.228	745	0	745	<b>-1.483</b>	<b>-66,56</b>
	Etilene	5.950	0	5.950	6.701	0	6.701	<b>751</b>	<b>12,62</b>
	Miscela C4	1.698	0	1.698	0	0	0	<b>-1.698</b>	<b>-100,00</b>
	Propano	25.981	0	25.981	24.821	0	24.821	<b>-1.160</b>	<b>-4,46</b>
	Propilene	15.103	0	15.103	19.165	0	19.165	<b>4.062</b>	<b>26,90</b>
<b>A24</b>	<b>Prodotti Chimici</b>	<b>0</b>	<b>0</b>	<b>0</b>	<b>0</b>	<b>0</b>	<b>0</b>	<b>0</b>	<b>***</b>
<b>A25</b>	<b>Fertilizzanti</b>	<b>0</b>	<b>0</b>	<b>0</b>	<b>0</b>	<b>0</b>	<b>0</b>	<b>0</b>	<b>***</b>
<b>A26</b>	<b>Altre rinfuse liquide</b>	<b>58.007</b>	<b>0</b>	<b>58.007</b>	<b>30.857</b>	<b>0</b>	<b>30.857</b>	<b>-27.150</b>	<b>-46,80</b>
	Oleagionosi	<b>58.007</b>	<b>0</b>	<b>58.007</b>	<b>30.857</b>	<b>0</b>	<b>30.857</b>	<b>-27.150</b>	<b>-46,80</b>
	Oli Vegetali	58.007	0	58.007	30.857	0	30.857	<b>-27.150</b>	<b>-46,80</b>

		2014			2015			Differenza assoluta	Differenza %
		Dicembre			Dicembre				
		IN	OUT	TOTALE	IN	OUT	TOTALE	2014/2015	2014/2015
	Derrate alimentari	0	0	0	0	0	0	0	***
<b>A3</b>	<b>A3 RINFUSE SOLIDE</b>	<b>452.080</b>	<b>50.221</b>	<b>468.808</b>	<b>608.276</b>	<b>64.476</b>	<b>638.661</b>	<b>169.853</b>	<b>36,23</b>
A31	Cereali	0	0	0	6.600	0	6.600	6.600	100,00
	Cereali	0	0	0	6.600	0	6.600	6.600	100,00
A32	Derrate alimentari/ mangimi/ oleaginosi	33.493	0	0	34.091	0	0	0	***
	Derrate Alimentari	33.493	0	33.493	32.931	0	32.931	-562	-1,68
	Farine	0	0	0	2.931	0	2.931	2.931	100,00
	Farine vinacciolo	4.425	0	4.425	0	0	0	-4.425	-100,00
	Zucchero	29.068	0	29.068	30.000	0	30.000	932	3,21
	Patate, altri legumi freschi o congelati, frutta fresca	0	0	0	0	0	0	0	***
	Mangimi	0	0	0	0	0	0	0	***
	Oleaginosi	0	0	0	1.160	0	1.160	1.160	100,00
	Sansa - Nocciolino di Sansa	0	0	0	1.160	0	1.160	1.160	100,00
A33	Carbone	418.587	0	418.587	567.585	0	567.585	148.998	35,60
A34	Prodotti metallurgici, minerali di ferro, minerali e metalli non ferrosi	0	0	0	0	0	0	0	***
A35	Minerali grezzi cementi e calci	0	50.221	50.221	0	64.476	64.476	14.255	28,38
	Cementi, calci, materiali da costruzione, manufatti	0	0	0	0	0	0	0	***
	Minerali grezzi manufatti	0	50.221	50.221	0	64.476	64.476	14.255	28,38
	Basalto – Pomice	0	0	0	0	0	0	0	***
	Ceneri	0	42.716	42.716	0	56.979	56.979	14.263	33,39
	Gesso	0	7.505	7.505	0	7.497	7.497	-8	-0,11

		2014			2015			Differenza assoluta	Differenza %
		Dicembre			Dicembre				
		IN	OUT	TOTALE	IN	OUT	TOTALE	2014/2015	2014/2015
A36	Fertilizzanti	0	0	0	0	0	0	0	***
	Concimi naturali o manufatti	0	0	0	0	0	0	0	***
	Solfati	0	0	0	0	0	0	0	***
A37	Prodotti chimici	0	0	0	0	0	0	0	***
A38	Altre Rinfuse solide	0	0	0	0	0	0	0	***
<b>A4</b>	<b>A4 MERCI VARIE IN COLLI (A41+A42+A43)</b>	<b>93.257</b>	<b>105.721</b>	<b>198.978</b>	<b>100.943</b>	<b>123.522</b>	<b>224.465</b>	<b>25.487</b>	<b>12,81</b>
A41	Navi Porta-Container e Ro-Ro Ferry	17.763	21.228	38.991	17.920	24.528	42.448	3.457	8,87
A42	Traghetti di linea	73.526	83.721	157.247	82.654	98.576	181.230	23.983	15,25
A43	Altre merci varie	1.968	772	2.740	369	418	787	-1.953	-71,28
	Ferro - Ghisa	1.797	0	1.797	0	0	0	-1.797	-100,00
	Mat. Vario+ Mat. Perf.+ Attrezzature	171	151	322	369	157	526	204	63,35
	Project cargo	0	621	621	0	0	0	-621	-100,00
	Macchinari	0	0	0	0	261	261	261	100,00

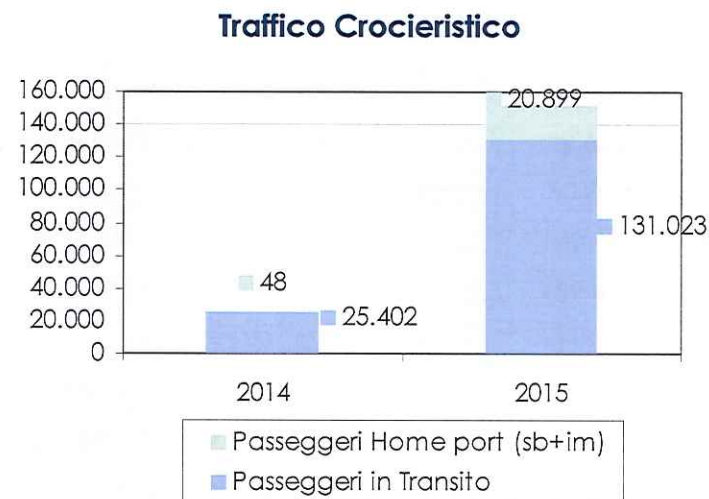
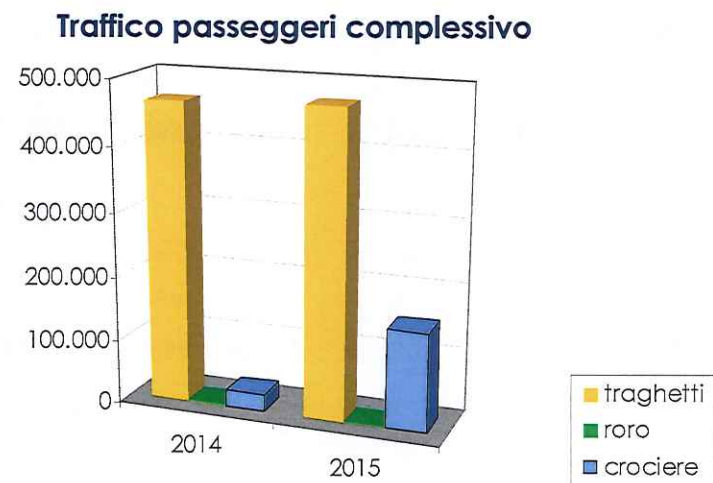
**ANALISI STATISTICA  
COMPARTO PASSEGGERI E MERCI  
Gennaio – Dicembre 2015**





## Passeggeri e mezzi movimentati per tratta e var. percentuale rispetto all'anno precedente Gen. – Dic. 2014- 2015

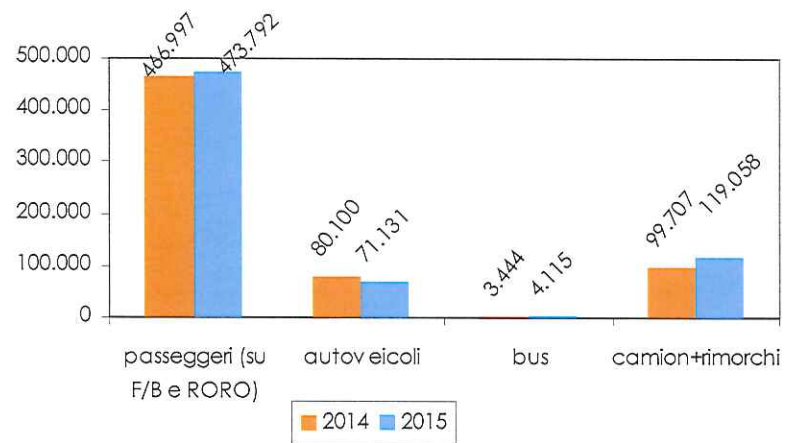
	<b>GEN. – DIC. 2014</b>	<b>GEN. – DIC 2015</b>
<b>TRAGHETTI</b>	<b>464.712</b>	<b>471.768</b>
<b>RORO</b>	<b>2.285</b>	<b>2.024</b>
<b>CROCIERE</b>	<b>25.450</b>	<b>151.922</b>
<b>TOTALE</b>	<b>492.447</b>	<b>625.714</b>



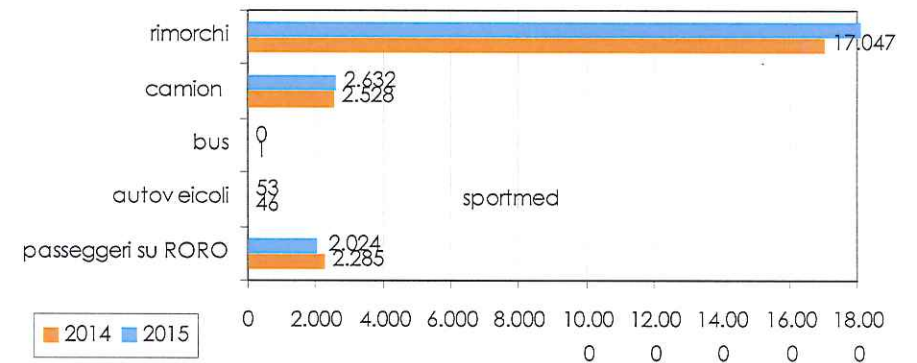
	Anno 2014			Anno 2015			Differenza assoluta	Differenza %			
	IN	OUT	TOTALE	IN	OUT	TOTALE	2014/2015	2014/2015			
<b>A</b>	<b>TOTALE PASSEGGERI (A1A+A1B+A2A+A2B+E1)</b>			<b>232.577</b>	<b>234.468</b>	<b>492.447</b>	<b>246.718</b>	<b>247.973</b>	<b>625.714</b>	<b>133.267</b>	<b>27,06</b>
A1	PASSEGGERI SB + IM (A1A+A1B+A2B+E1)			232.577	234.468	467.045	246.718	247.973	494.691	27.646	5,92
A	PASSEGGERI SB+IM SU TRAGHETTI			231.245	233.467	464.712	235.507	236.261	471.768	7.056	1,52
	ALBANIA			93.368	84.697	178.065	113.334	106.593	219.927	41.862	23,51
	GRECIA			137.877	148.770	286.647	122.173	129.668	251.841	-34.806	-12,14
<b>A2</b>	<b>PASSEGGERI CROCIERISTI</b>			<b>31</b>	<b>17</b>	<b>25.450</b>	<b>10.168</b>	<b>10.731</b>	<b>151.922</b>	<b>126.472</b>	<b>496,94</b>
A	PASSEGGERI CROCIERISTI IN TRANSITO			0	0	25.402	0	0	131.023	105.621	415,80
B	PASSEGGERI CROCIERISTI SB/IM			31	17	48	10.168	10.731	20.899	20.851	43.439,58
<b>B</b>	<b>TOTALE AUTOVEICOLI</b>			<b>38.308</b>	<b>41.746</b>	<b>80.054</b>	<b>34.370</b>	<b>36.708</b>	<b>71.078</b>	<b>-8.976</b>	<b>-11,21</b>
	ALBANIA			8.710	9.301	18.011	11.905	13.333	25.238	7.227	40,13
	GRECIA			29.598	32.445	62.043	22.465	23.375	45.840	-16.203	-26,12
<b>C</b>	<b>TOTALE BUS</b>			<b>1.679</b>	<b>1.764</b>	<b>3.443</b>	<b>1.910</b>	<b>2.205</b>	<b>4.115</b>	<b>672</b>	<b>19,52</b>
	ALBANIA			1.596	1.756	3.352	1.905	2.181	4.086	734	21,90
	GRECIA			83	8	91	5	24	29	-62	-68,13
<b>D</b>	<b>TOTALE CAMION + TRAILERS</b>			<b>38.743</b>	<b>41.389</b>	<b>80.132</b>	<b>47.686</b>	<b>50.276</b>	<b>97.962</b>	<b>17.830</b>	<b>22,25</b>
	ALBANIA			2.506	2.310	4.816	1.964	2.196	4.160	-656	-13,62
	GRECIA			36.237	39.079	75.316	45.722	48.080	93.802	18.486	24,54
<b>E</b>	<b>PASSEGGERI E MEZZI MOVIMENTATI SU NAVI RO-RO FERRY</b>										
<b>E1</b>	<b>PASSEGGERI</b>			<b>1.301</b>	<b>984</b>	<b>2.285</b>	<b>1.043</b>	<b>981</b>	<b>2.024</b>	<b>-261</b>	<b>-11,42</b>
<b>E2</b>	<b>AUTOVEICOLI</b>			<b>25</b>	<b>21</b>	<b>46</b>	<b>39</b>	<b>14</b>	<b>53</b>	<b>7</b>	<b>15,22</b>
<b>E3</b>	<b>BUS</b>			<b>1</b>	<b>0</b>	<b>1</b>	<b>0</b>	<b>0</b>	<b>0</b>	<b>-1</b>	<b>-100,00</b>

		Anno 2014			Anno 2015			Differenza assoluta	Differenza %
		IN	OUT	TOTALE	IN	OUT	TOTALE	2014/2015	2014/2015
E4	CAMION	1.404	1.124	2.528	1.274	1.358	2.632	104	4,11
E5	RIMORCHI	8.556	8.491	17.047	8.816	9.648	18.464	1.417	8,31
F	MEZZI MOVIMENTATI SU NAVI RO-RO								
F1	AUTOMEZZI	207	0	207	0	0	0	-207	-100,00
F2	CONTAINER (TEU)	107	300	407	0	329	329	-78	-19,16

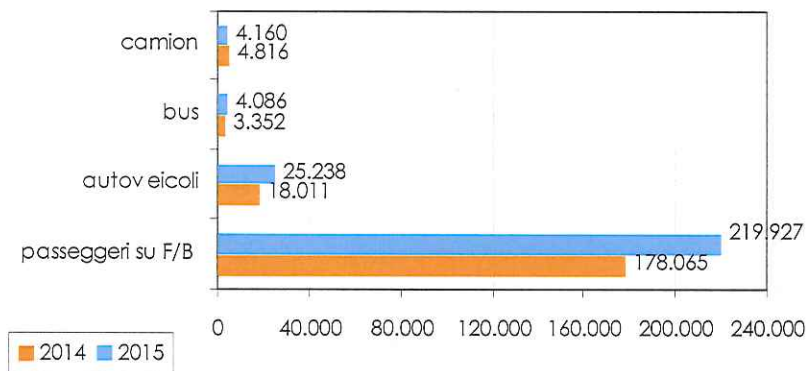
### Traffico passeggeri – autoveicoli –bus –tir su Navi Traghetto e Ro-Ro



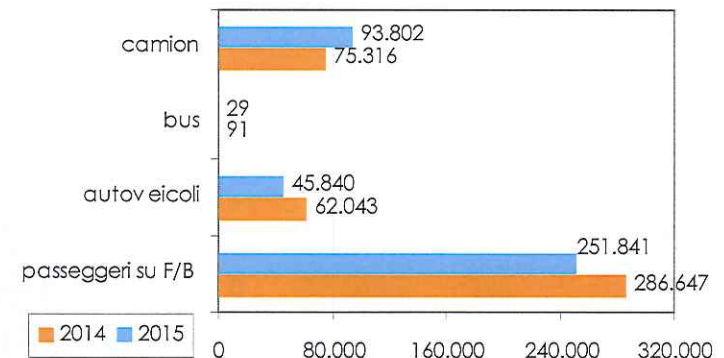
### Traffico su navi Ro-Ro Ferry (Cabotaggio)



### Traffico su Navi ferry da/per l'Albania

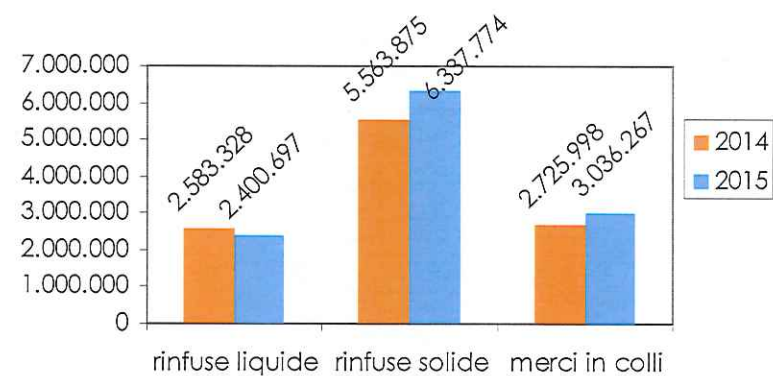
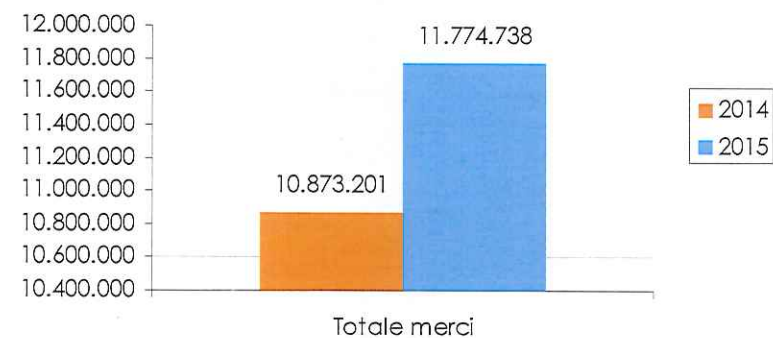


### Traffico su Navi ferry da/per la Grecia



## Merci movimentate Gennaio – Dicembre 2014- 2015

	GEN. – DIC. 2014	GEN. – DIC. 2015	DIFFERENZA ASSOLUTA	DIFFERENZA PERCENTUALE
<b>A1 - TOTALE TONNELLATE (A2+A3+A4)</b>	<b>10.873.201</b>	<b>11.774.738</b>	<b>901.537</b>	<b>8,29</b>
<b>A2 RINFUSE LIQUIDE</b>	<b>2.583.328</b>	<b>2.400.697</b>	<b>-182.631</b>	<b>-7,07</b>
<b>A3 RINFUSE SOLIDE</b>	<b>5.563.875</b>	<b>6.337.774</b>	<b>773.899</b>	<b>13,91</b>
<b>A4 MERCİ VARIE IN COLLI</b>	<b>2.725.998</b>	<b>3.036.267</b>	<b>310.269</b>	<b>11,38</b>



		2014			2015			Differenza assoluta	Differenza %
		IN	OUT	TOTALE	IN	OUT	TOTALE	2014/2015	2014/2015
<b>A1</b>	<b>A1 TOTALE TONNELLATE (A2+A3+A4)</b>	<b>8.548.055</b>	<b>2.325.146</b>	<b>10.873.201</b>	<b>9.278.909</b>	<b>2.495.829</b>	<b>11.774.738</b>	<b>901.537</b>	<b>8,29</b>
<b>A2</b>	<b>A2 RINFUSE LIQUIDE</b>	<b>2.143.978</b>	<b>439.350</b>	<b>2.583.328</b>	<b>2.029.198</b>	<b>371.499</b>	<b>2.400.697</b>	<b>-182.631</b>	<b>-7,07</b>
A21	Petrolio grezzo	0	0	0	0	0	0	0	***
A22	Prodotti raffinati	1.169.234	321.216	1.490.450	950.060	264.556	1.214.616	-275.834	-18,51
	Benzine BK	0	288.965	288.965	0	233.834	233.834	-55.131	-19,08
	Fok	0	32.251	32.251	0	30.722	30.722	-1.529	-4,74
	Olio Combustibile	46.553	0	46.553	0	0	0	-46.553	-100,00
	Raffinato Formex	12.261	0	12.261	0	0	0	-12.261	-100,00
	Virgin Naphta	1.110.420	0	1.110.420	950.060	0	950.060	-160.360	-14,44
<b>A23</b>	<b>Gas liquefatti</b>	<b>539.564</b>	<b>118.134</b>	<b>657.698</b>	<b>682.653</b>	<b>106.943</b>	<b>789.596</b>	<b>131.898</b>	<b>20,05</b>
	Butadiene	0	64.083	64.083	0	56.692	56.692	-7.391	-11,53
	Butene 1	7.986	0	7.986	0	0	0	-7.986	-100,00
	Butileni (Raffinato1)	7.326	50.360	57.686	0	50.251	50.251	-7.435	-12,89
	Esene	14.105	0	14.105	14.994	0	14.994	889	6,30
	Etilene	48.412	0	48.412	87.653	0	87.653	39.241	81,06
	gas-lpg mix	1.600	0	1.600	0	0	0	-1.600	-100,00
	Miscela C4	7.424	1.999	9.423	19.651	0	19.651	10.228	108,54
	Propano	291.277	0	291.277	354.679	0	354.679	63.402	21,77
	Propilene	161.434	1.692	163.126	205.676	0	205.676	42.550	26,08
<b>A24</b>	<b>Prodotti Chimici</b>	<b>3.000</b>	<b>0</b>	<b>3.000</b>	<b>3.300</b>	<b>0</b>	<b>3.300</b>	<b>300</b>	<b>10,00</b>
	Glicerina	0	0	0	0	0	0	0	***
	Soda in soluzione	3.000	0	3.000	3.300	0	3.300	300	10,00
<b>A25</b>	<b>Fertilizzanti</b>	<b>0</b>	<b>0</b>	<b>0</b>	<b>0</b>	<b>0</b>	<b>0</b>	<b>0</b>	<b>***</b>
<b>A26</b>	<b>Altre rinfuse liquide</b>	<b>432.180</b>	<b>0</b>	<b>432.180</b>	<b>393.185</b>	<b>0</b>	<b>393.185</b>	<b>-38.995</b>	<b>-9,02</b>

		2014			2015			Differenza assoluta	Differenza %
		IN	OUT	TOTALE	IN	OUT	TOTALE	2014/2015	2014/2015
	<b>Oleagionosi</b>	<b>432.180</b>	<b>0</b>	<b>432.180</b>	<b>393.185</b>	<b>0</b>	<b>393.185</b>	<b>-38.995</b>	<b>-9,02</b>
	Oli Vegetali	432.180	0	432.180	393.185	0	393.185	-38.995	-9,02
	<b>Derrate alimentari</b>	<b>0</b>	<b>0</b>	<b>0</b>	<b>0</b>	<b>0</b>	<b>0</b>	<b>0</b>	<b>***</b>
<b>A3</b>	<b>A3 RINFUSE SOLIDE</b>	<b>5.095.398</b>	<b>468.477</b>	<b>5.563.875</b>	<b>5.797.575</b>	<b>540.199</b>	<b>6.337.774</b>	<b>773.899</b>	<b>13,91</b>
<b>A31</b>	<b>Cereali</b>	<b>32.836</b>	<b>0</b>	<b>32.836</b>	<b>43.807</b>	<b>0</b>	<b>43.807</b>	<b>10.971</b>	<b>33,41</b>
	Barbabietola da zucchero	0	0	0	7.220	0	7.220	7.220	100,00
	Cereali	0	0	0	13.181	0	13.181	13.181	100,00
	Grano	720	0	720	0	0	0	-720	-100,00
	Mais	32.116	0	32.116	23.406	0	23.406	-8.710	-27,12
<b>A32</b>	<b>Derrate alimentari/ mangimi/ oleaginosi</b>	<b>230.762</b>	<b>0</b>	<b>230.762</b>	<b>270.005</b>	<b>0</b>	<b>270.005</b>	<b>39.243</b>	<b>17,01</b>
	<b>Derrate Alimentari</b>	<b>221.432</b>	<b>0</b>	<b>221.432</b>	<b>247.731</b>	<b>0</b>	<b>247.731</b>	<b>26.299</b>	<b>11,88</b>
	Farine	15.640	0	15.640	15.195	0	15.195	-445	-2,85
	Farine vinacciolo	4.425	0	4.425	0	0	0	-4.425	-100,00
	Zucchero	201.367	0	201.367	232.536	0	232.536	31.169	15,48
	<b>Patate, altri legumi freshi o congelati, frutta fresca</b>	<b>1.502</b>	<b>0</b>	<b>1.502</b>	<b>3.824</b>	<b>0</b>	<b>3.824</b>	<b>2.322</b>	<b>154,59</b>
	Soia	1.502	0	1.502	3.824	0	3.824	2.322	154,59
	<b>Mangimi</b>	<b>0</b>	<b>0</b>	<b>0</b>	<b>0</b>	<b>0</b>	<b>0</b>	<b>0</b>	<b>***</b>
	<b>Oleaginosi</b>	<b>7.828</b>	<b>0</b>	<b>7.828</b>	<b>18.450</b>	<b>0</b>	<b>18.450</b>	<b>10.622</b>	<b>135,69</b>
	Sansa - Nocciolino di Sansa	7.828	0	7.828	18.450	0	18.450	10.622	135,69
<b>A33</b>	<b>Carbone</b>	<b>4.817.904</b>	<b>0</b>	<b>4.817.904</b>	<b>5.449.888</b>	<b>0</b>	<b>5.449.888</b>	<b>631.984</b>	<b>13,12</b>
<b>A34</b>	<b>Prodotti metallurgici, minerali di ferro, minerali e metalli non ferrosi</b>	<b>2.026</b>	<b>0</b>	<b>2.026</b>	<b>0</b>	<b>0</b>	<b>0</b>	<b>-2.026</b>	<b>-100,00</b>
	Alluminio	2.026	0	2.026	0	0	0	-2.026	-100,00

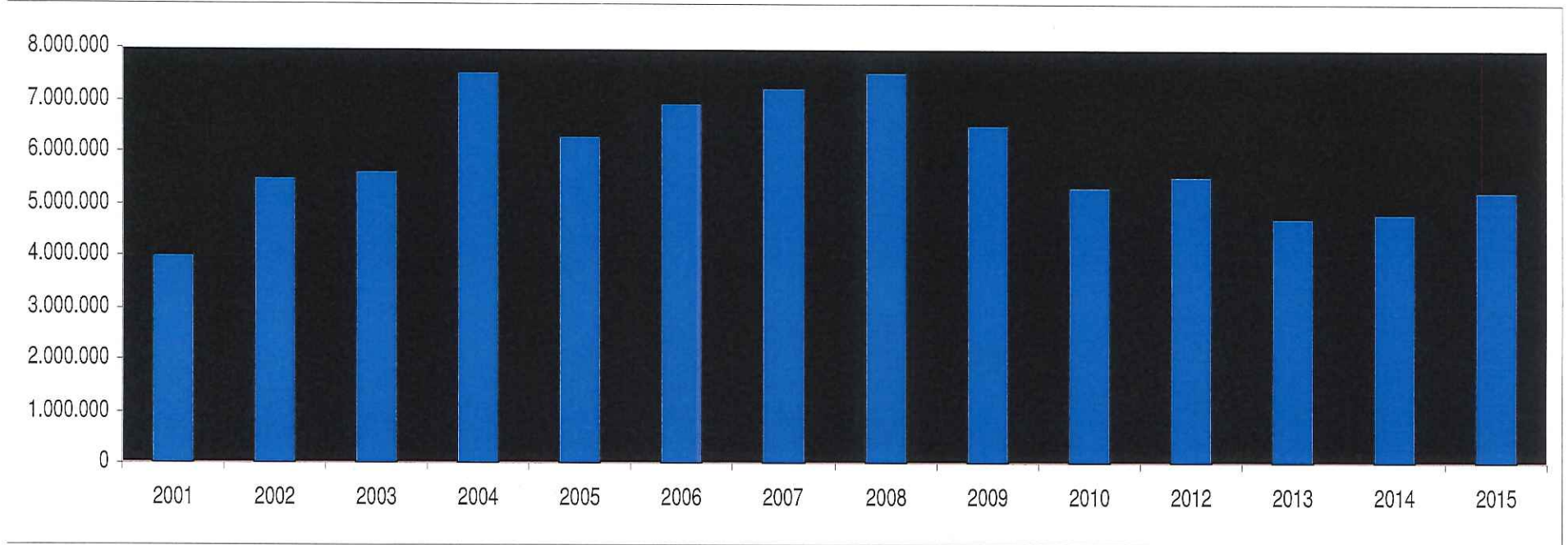
		2014			2015			Differenza assoluta	Differenza %
		IN	OUT	TOTALE	IN	OUT	TOTALE	2014/2015	2014/2015
<b>A35</b>	<b>Minerali grezzi cementi e calci</b>	<b>0</b>	<b>468.477</b>	<b>468.477</b>	<b>0</b>	<b>540.199</b>	<b>540.199</b>	<b>71.722</b>	<b>15,31</b>
	Cementi, calci, materiali da costruzione, manufatti	0	0	0	0	0	0	0	***
	<b>Minerali grezzi manufatti</b>	<b>0</b>	<b>468.477</b>	<b>468.477</b>	<b>0</b>	<b>540.199</b>	<b>540.199</b>	<b>71.722</b>	<b>15,31</b>
	Ceneri	0	317.243	317.243	0	377.911	377.911	60.668	19,12
	Gesso	0	151.234	151.234	0	162.288	162.288	11.054	7,31
<b>A36</b>	<b>Fertilizzanti</b>	<b>11.870</b>	<b>0</b>	<b>11.870</b>	<b>21.700</b>	<b>0</b>	<b>21.700</b>	<b>9.830</b>	<b>82,81</b>
	<b>Concimi naturali o manufatti</b>	<b>11.870</b>	<b>0</b>	<b>11.870</b>	<b>21.700</b>	<b>0</b>	<b>21.700</b>	<b>9.830</b>	<b>82,81</b>
	Fertilizzanti NPK - Nitrato ammonico	0	0	0	16.540	0	16.540	16.540	100,00
	Fosfati	2.500	0	2.500	0	0	0	-2.500	-100,00
	Solfati	9.370	0	9.370	5.160	0	5.160	-4.210	-44,93
<b>A37</b>	<b>Prodotti chimici</b>	<b>0</b>	<b>0</b>	<b>0</b>	<b>0</b>	<b>0</b>	<b>0</b>	<b>0</b>	<b>***</b>
<b>A38</b>	<b>Altre Rinfuse solide</b>	<b>0</b>	<b>0</b>	<b>0</b>	<b>12.175</b>	<b>0</b>	<b>12.175</b>	<b>12.175</b>	<b>100,00</b>
	Terreno	0	0	0	12.175	0	12.175	12.175	100,00
<b>A4</b>	<b>A4 MERCI VARIE IN COLLI (A41+A42+A43)</b>	<b>1.308.679</b>	<b>1.417.319</b>	<b>2.725.998</b>	<b>1.452.136</b>	<b>1.584.131</b>	<b>3.036.267</b>	<b>310.269</b>	<b>11,38</b>
<b>A41</b>	<b>Navi Porta-Container e Ro-Ro Ferry</b>	<b>259.720</b>	<b>251.862</b>	<b>511.582</b>	<b>216.675</b>	<b>290.081</b>	<b>506.756</b>	<b>-4.826</b>	<b>-0,94</b>
<b>A42</b>	<b>Traghetti di linea</b>	<b>1.038.785</b>	<b>1.139.681</b>	<b>2.178.466</b>	<b>1.229.008</b>	<b>1.286.993</b>	<b>2.516.001</b>	<b>337.535</b>	<b>15,49</b>
<b>A43</b>	<b>Altre merci varie</b>	<b>10.174</b>	<b>25.776</b>	<b>35.950</b>	<b>6.453</b>	<b>7.057</b>	<b>13.510</b>	<b>-22.440</b>	<b>-62,42</b>
	Carpenteria metallica	0	261	261	0	816	816	555	212,64
	Ferro - Ghisa	7.797	7.204	15.001	1.472	0	1.472	-13.529	-90,19
	Gomme/Plastica/PVC	0	0	0	0	0	0	0	***
	Lamiere	0	0	0	2.158	0	2.158	2.158	100,00
	Legnami -trucioli di legno	0	2.445	2.445	0	0	0	-2.445	-100,00



	2014			2015			Differenza assoluta	Differenza %
	IN	OUT	TOTALE	IN	OUT	TOTALE	2014/2015	2014/2015
Mat. Vario+ Mat. Perf.+ Attrezzature	2.377	13.592	15.969	2.823	5.670	8.493	-7.476	-46,82
Project Cargo	0	936	936	0	0	0	-936	-100,00
Resine	0	0	0	0	0	0	0	***
Macchinari	0	527	527	0	261	261	-266	-50,47
Torri eoliche	0	811	811	0	310	310	-501	-61,78

## Carbone movimentato dal 2001 al 2015

	2001	2002	2003	2004	2005	2006	2007	2008	2009	2010	2012	2013	2014	2015
GENNAIO	356.849	365.425	509.853	580.557	662.301	630.075	804.188	678.974	486.713	325.353	495.450	276.984	585.916	495.744
FEBBRAIO	332.622	298.753	719.935	566.981	367.513	598.794	673.234	555.998	622.290	530.180	668.787	300.096	332.346	340.814
MARZO	360.617	385.185	703.870	669.414	311.136	719.458	683.038	756.733	566.169	498.468	477.530	529.455	421.323	427.764
APRILE	321.242	468.146	545.160	645.596	356.629	546.361	490.355	512.714	783.722	333.140	447.412	421.328	368.967	520.422
MAGGIO	385.472	377.838	519.969	635.460	333.161	392.914	566.094	573.254	493.392	220.575	436.836	237.293	264.046	334.552
GIUGNO	435.807	445.559	481.981	610.369	608.303	372.953	606.472	674.160	519.134	391.465	372.669	234.133	524.959	478.697
LUGLIO	299.224	427.578	410.131	647.981	561.946	642.949	607.587	704.452	450.274	390.865	399.741	381.835	374.907	414.398
AGOSTO	273.922	338.279	371.843	487.814	657.672	581.905	407.013	615.030	456.577	371.486	592.430	362.362	368.419	368.419
SETTEMBRE	245.020	405.147	364.482	603.855	614.648	563.272	606.716	673.256	596.279	425.668	429.094	523.923	393.109	465.110
OTTOBRE	421.794	523.530	297.446	692.362	591.151	706.877	567.166	706.589	398.917	611.772	480.943	558.160	433.599	494.053
NOVEMBRE	277.049	729.479	350.845	693.421	570.820	682.066	511.048	559.338	515.873	575.921	390.133	546.625	331.726	331.726
DICEMBRE	277.049	729.479	350.845	693.421	656.682	506.700	712.601	529.512	622.682	641.412	359.929	330.919	418.587	567.585
<b>TOTALE</b>	<b>3.986.667</b>	<b>5.494.398</b>	<b>5.626.360</b>	<b>7.527.231</b>	<b>6.291.962</b>	<b>6.944.324</b>	<b>7.235.512</b>	<b>7.540.010</b>	<b>6.512.022</b>	<b>5.316.305</b>	<b>5.550.954</b>	<b>4.703.113</b>	<b>4.817.904</b>	<b>5.239.284</b>



*Maurizio*



A cura

**Avvisatore Marittimo del porto di Brindisi s.r.l.**

**Sede Legale:** Via Marco Valerio, 9

**Osservatorio:** c/o Castello Alfonsino – Via Torpediniere Climene

**Sede Operativa:** c/o Stazione Marittima – Via Regina Giovanna di Bulgaria


**Tel e Fax** 0831/522203

**Email:** [info@porto.br.it](mailto:info@porto.br.it)

**Pec:** [avvisatoremarittimobrindisi@pec.it](mailto:avvisatoremarittimobrindisi@pec.it)

**Portale:** [www.porto.br.it](http://www.porto.br.it)

# **AUTORITA' PORTUALE DI BRINDISI**



**RELAZIONE**

**TECNICO-CONTABILE**



# AUTORITA' PORTUALE DI BRINDISI

## RELAZIONE TECNICO-CONTABILE AL CONTO CONSUNTIVO ESERCIZIO 2015

Il Bilancio Consuntivo decisionale relativo all'esercizio 2015, che viene presentato per l'approvazione, espone alla chiusura della gestione un Avanzo di Amministrazione pari a € 16.188.863,33 ed un Fondo Cassa pari a € 35.387.988,20.

Nel corso del 2015 sono stati effettuati pagamenti per € 24.808.691,43 (di cui € 8.165.337,81 in c/competenze e € 16.643.353,62 in conto residui) e riscossioni per € 23.225.360,25 (di cui € 14.203.087,79 in c/competenze e € 9.022.272,46 in conto residui).

Il fondo cassa al 31.12.2015 risulta così composto:

	2015	2014
Fondo cassa al 01.01.2014		32.547.421,48
Fondo cassa al 01.01.2015	36.971.319,38	
Totale Pagamenti	24.808.691,43	15.299.158,26
Totale Riscossioni	23.225.360,25	19.723.056,16
Fondo cassa al 31.12.2015	35.387.988,20	36.971.319,38
Residui attivi	53.422.641,06	62.408.419,62
Residui passivi	72.623.805,94	83.247.620,35
Avanzo di amministrazione	16.188.863,32	16.132.118,65
Di cui:		
Parte vincolata	786.492,26	630.735,77
Parte disponibile	15.402.371,07	15.501.382,88

La tabella mette a confronto la composizione del fondo cassa al 31.12.2015 e al 31.12.2014.

Si evince che a fronte di un avanzo di amministrazione sostanzialmente invariato, si registra nell'anno trascorso un incremento vertiginoso del totale dei pagamenti (+€ 9.509.533,17) e delle riscossioni (+3.502.304,09).

I residui attivi diminuiscono di € 8.983.738,56 e quelli passivi di € 10.623.814,42 rispetto al 2014.

Il totale dei pagamenti a residuo rispetto allo stesso periodo dell'anno precedente registra un aumento di oltre 8 milioni di euro; analogamente le riscossioni in conto residui aumentano nel 2015 di oltre 2,8 milioni di euro.

In maniera sintetica e allo stesso tempo inconfutabile, i numeri su esposti sono indicatori chiave da un lato della poderosa attività di recupero crediti avviata dall'Ente grazie alla individuazione di una unità strutturata e a ciò dedicata, dall'altra dello stato di

## AUTORITA' PORTUALE DI BRINDISI

avanzamento dei cantieri, che hanno consentito di rendicontare ai diversi Enti finanziatori opere per oltre 16 milioni di euro realizzate entro il 31.12.2015.

A corollario di quanto detto emerge inoltre la particolare attenzione che l'Ente ha posto in merito al rispetto dei tempi di pagamento delle fatture emesse dai fornitori. Per quest'ultimo aspetto si rimanda alla relazione sugli indici di tempestività di pagamenti.

Parimenti degna di evidenza è l'analisi puntuale sui residui attivi e passivi che questa Direzione, a partire dal 2014 sta portando avanti, al fine di una corretta esposizione in Bilancio di dati veritieri, certi ed esigibili.

Di tale lavoro si darà dettaglio nelle pagine che seguono.

### UTILIZZO AVANZO DI AMMINISTRAZIONE

L'Avanzo di Amministrazione 2015 è stato vincolato per un importo pari ad €. 786.492,26 di cui € 739.635,76 quale quota di TFR che deve essere corrisposta da parte dell'Ente ed € 46.846,50 da destinare all'acquisizione di Immobilizzazioni.

### GESTIONE DI COMPETENZA

I dati complessivi della gestione di competenza sono evidenziati dalla tabella seguente:

	SITUAZIONE AL 31/12/2014	RISCOSSI/ PAGATI	ACCERTATO/ IMPEGNATO	DA RISCOUTERE/ PAGARE
<b>ENTRATE</b>				
TITOLO I	23.296.530,00	12.819.485,92	14.586.940,71	1.767.454,79
TITOLO II	17.245.192,00	177.295,89	184.214,81	6.918,92
TITOLO III	3.012.329,00	1.206.305,98	1.545.359,83	339.053,85
	<b>43.554.051,00</b>	<b>14.203.087,79</b>	<b>16.316.515,35</b>	<b>2.113.427,56</b>
<b>USCITE</b>				
TITOLO I	21.061.320,75	5.938.270,69	8.221.191,13	2.282.920,44
TITOLO II	15.036.944,11	864.834,76	8.965.963,57	8.101.128,81
TITOLO III	3.012.329,00	1.362.232,36	1.545.359,83	183.127,46
	<b>39.110.593,86</b>	<b>8.165.337,81</b>	<b>18.732.514,53</b>	<b>10.567.176,71</b>



## AUTORITA' PORTUALE DI BRINDISI

L'analisi della gestione corrente evidenzia in maniera inequivocabile che l'avanzo di amministrazione è imputabile al saldo positivo tra entrate e uscite correnti.

### **ENTRATE**

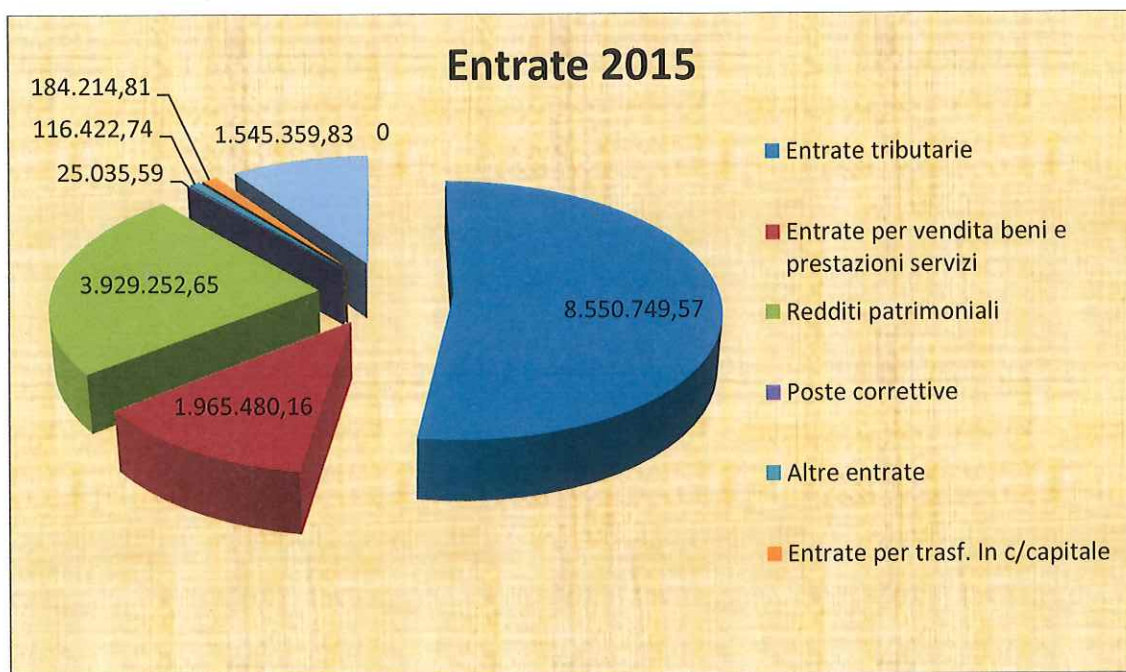
Le entrate accertate, comprensive delle partite di giro, ammontano complessivamente ad € 16.316.515,35 di cui € 14.586.940,71 di entrate correnti, € 184.214,81 in conto capitale ed € 1.545.359,83 in partite di giro.

Rispetto alle previsioni assestate risultano minori accertamenti sia sulle entrate correnti per € 8.709.589,29 che sulle entrate in conto capitale per € 17.060.977,19.

Si tratta in questo ultimo caso, dell'assestamento stanziato in fase di previsione sul capitolo di entrata E222/10/38 per € 16.862.445,00 relativo al Finanziamento Delibera Cipe n. 143/1999 meglio dettagliato di seguito.

Le entrate suddivise per unità Previsionali di Base risultano così composte:

UPB	Previsioni assestate	Accertato	Differenze
Entrate da trasferimenti correnti	0	0	0
Entrate tributarie	7.170.000,00	8.550.749,57	1.380.749,57
Entrate per vendita di beni e prestazione di servizi	1.731.736,00	1.965.480,16	233.744,16
Redditi e proventi patrimoniali	4.100.000	3.929.252,65	-170.747,35
Poste correttive e compensative	10.109.794	25.035,59	-10.084.758,41
Altre entrate	185.000	116.422,74	-68.577,26
<b>Tot Entrate Correnti (Titolo I)</b>	<b>23.296.530,00</b>	<b>14.586.940,71</b>	<b>-8.709.589,29</b>
Entrate derivanti da trasferimenti in conto capitale	17.020.192,00	34.214,81	-16.985.977,19
Entrate derivanti da trasferimenti da altri Enti	125.000	125.000	0
Entrate derivanti da accensioni di prestiti	100.000	25.000	-75.000
<b>Totale entrate in Conto Capitale (Titolo II)</b>	<b>17.245.192,00</b>	<b>184.214,81</b>	<b>-17.060.977,19</b>
Entrate per Partite di Giro (Titolo III)	3.012.329	1.545.359,83	-1.466.969,17
<b>Totale generale</b>	<b>43.554.051,00</b>	<b>16.316.515,35</b>	<b>27.237.535,65</b>



**TITOLO I ENTRATE CORRENTI (€ 14.586.940,17)**

Le entrate correnti rappresentano il 52% del totale delle entrate.

Lo stanziamento complessivo assestato in conto competenza è pari ad € 23.296.530,00, laddove risultano accertate entrate per € 14.586.940,71, di cui già riscosse € 12.819.485,92, mentre permane un residuo di € 1.767.454,79 da riscuotere.

La maggiore entrata complessiva rispetto alle previsioni, pari ad € 1.290.410,71, è data dalla somma algebrica tra le minori e maggiori entrate, escludendo dal calcolo l'importo di € 10.000.000 del Cap. E124/30/01 "Recupero anticipazioni per accedere ai finanziamenti per opere infrastrutturali", che compensano la minore spesa per lo stesso importo riportato nel cap. U126/30/02.

# AUTORITA' PORTUALE DI BRINDISI

Di seguito si illustrano brevemente le categorie di Entrate:

## **Unità Previsionale di Base – Entrate derivanti da trasferimenti correnti**

### **Categoria 1.1.1-Trasferimenti da parte dello Stato**

La categoria non presenta accertamenti in entrata per l'esercizio 2015.

### **Categoria 1.1.2-Trasferimenti da parte della Regione**

La categoria non presenta accertamenti in entrata per l'esercizio 2015.

### **Categoria 1.1.3-Trasferimenti da parte dei Comuni e delle Provincie**

La categoria non presenta accertamenti in entrata per l'esercizio 2015.

### **Categoria 1.1.4-Trasferimenti da parte di altri enti del settore pubblico**

La categoria non presenta accertamenti in entrata per l'esercizio 2015.

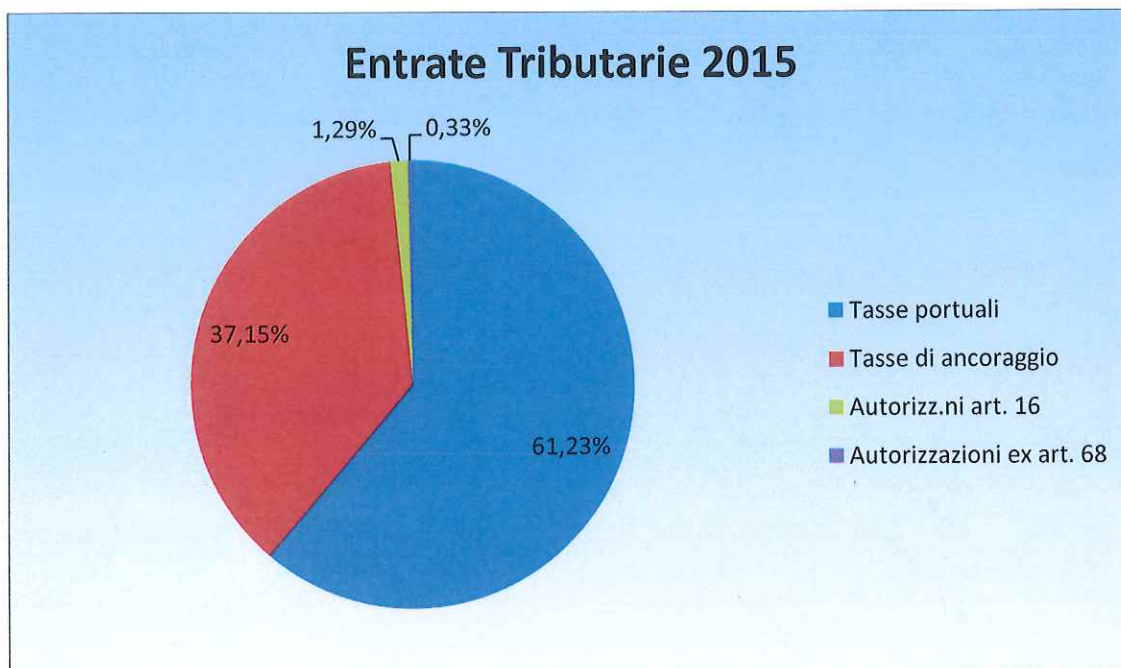
## **Unità Previsionale di Base – Entrate diverse**

### **Categoria 1.2.1-Entrate Tributarie (€ 8.550.749,57)**

Detta categoria espone un accertamento totale di € 8.550.749,57 con una maggiore entrata rispetto alla previsione di € 1.380.749,57 da imputarsi principalmente a maggiori entrate rispetto alle previsioni del gettito per tasse portuali (+ € 735.703,27) e per tasse di ancoraggio (+ € 676.916,30).

Sono state introitate al 31.12.2015 somme pari € 7.708.629 e da incassare nell'esercizio successivo € 842.120,57; le voci accertate in entrate che caratterizzano la categoria sono le seguenti:

- Gettito delle tasse portuali per un importo complessivo pari ad € 5.235.703,27
- Gettito delle tasse di ancoraggio con un accertamento pari ad € 3.176.916,30;
- Proventi rinvenenti dalle autorizzazioni per operazioni portuali di cui all'art. 16, con un accertamento di € 110.022,00;
- Proventi per il rilascio di autorizzazioni per attività svolte nel porto ex art. 68 del Codice della Navigazione € 28.108,00
-



**Categoria 1.2.2- Entrate derivanti dalla vendita di beni e dalla prestazione di servizi (€ 1.965.480,16)**

Le somme accertate relative a detta categoria ammontano a € 1.965.480,16, di cui introitate € 1.206.284,96 ed un residuo da incassare di € 759.195,20, con una maggiore entrata rispetto alla previsione di € 233.744,16, da imputarsi principalmente ai maggiori proventi per servizio traffico merci e passeggeri.

La tabella che segue riepiloga le principali voci:

Capitolo	Denominazione	Stanziamiento	Accertato
E122/10/01	Imprese portuali parte variabile( Ord. 2/2005)	1.054.663	1.144.014,75
E122/10/03	Imprese portuali parte variabile (Ord. 3/2005)	83.979	90.150,43
E122/20/01	Proventi servizio traffico passeggeri	0	79.868,37
E122/30/02	Proventi servizi traffico autovetture	0	8.608,50
E122/30/03	Proventi servizio traffico autobus	0	4.042,00
E122/50/01	Proventi concessioni temporanee	20.000	800
E122/50/02	Proventi sosta e deposito merci (ord. 3/2007)	30.000	12.074

## AUTORITA' PORTUALE DI BRINDISI

E122/70/01	Proventi servizio traffico passeggeri (tariffa intera)	188.328	54.708,65
E122/70/02	Proventi servizio traffico pass. croceristi (tariffa intera - art. 1 lett.b)	0	6,00
E122/70/03	Proventi servizio traffico pass. croceristi in transito (tariffa intera - art. 1 lett.c)	5.280	5.535,62
E122/80/01	Proventi servizio traffico auto, roulotte.(tariffa intera).	14.288	4.639,14
E122/80/02	Proventi servizio traffico bus, motrice, camion (tariffa intera)	13.508	14.681,70
E122/90/01	Proventi servizio traffico passeggeri (Tariffa 1/3)	117.366	288.726,52
E122/90/02	Proventi servizio traffico pass crocieristi (tariffa 1/3)	5.440	16.745,60
E122/90/03	Proventi servizio crocieristi in transito (tariffa 1/3)	41.404	54.064,68
E122/100/01	Proventi servizio traffico auto, roulotte (tariffa 1/3)	17.404	29.246,80
E122/100/02	Proventi servizio traffico bus, motrice, camion (tariffa 1/3)	62.810	134.636,04
E122/110/01	Proventi servizio traffico passeggeri (tariffa 2/3)	39.663	5.307,60
E122/120/01	Proventi servizio traffico auto, roulotte (tariffa 2/3)	6.042	586,52
E122/120/02	Proventi servizio traffico bus, motrice, camion (tariffa 2/3)	21.561	17.037,24
<b>TOTALE</b>		<b>1.731.736,00</b>	<b>1.965.480,16</b>

Come si ricorderà con la sentenza n°164 del 25.01.2013 il TAR- Lecce annullava, accogliendo il ricorso delle agenzie marittime, le ordinanze n°3/2012, nonché le precedenti n°4/2009, 5/2006 nonché le n. 7 e 1/2005.

Solo a seguito dell'esito favorevole per l'Ente sancito dal Consiglio di Stato con sentenza num 6146/2014 si è provveduto ad accertare e fatturare i transiti competenza 2012.

L'emanazione di tale sentenza ha consentito di fugare ogni dubbio circa la legittimità della previsione impositiva dei diritti portuali facendo venir meno ogni motivo di contestazione che la categoria degli agenti marittimi e gli stessi singolarmente avevano mosso alle richieste di pagamento ed alle conseguenti ingiunzioni di pagamento.

## AUTORITA' PORTUALE DI BRINDISI

I numerosi giudizi civili, all'esito di quelli amministrativi, sono pertanto pressoché quasi tutti definiti con sentenze di pronuncia favorevole e ciò consente all'ente di procedere, con l'autorevole ausilio dell'Avvocatura di Stato, al recupero del dovuto anche mediante necessarie, laddove possibili, azioni esecutive.

### **Categoria. 1.2.3- Redditi e proventi patrimoniali (€ 3.929.252,65)**

La presente categoria è composta dagli accertamenti derivanti dai canoni demaniali e patrimoniali, interessi attivi ed altri redditi patrimoniali. La somma complessivamente accertata è stata di € 3.929.252,65 di cui già incassate € 3.790.921,52 ed un residuo attivo di € 138.331,13.

Si riportano di seguito i capitoli più significativi.

Capitolo	Denominazione	Stanziamiento	Accertato
E123/10/01	Canoni concessione aree, locali e indennizzi	4.000.000	3.844.238,43
E123/10/02	Canoni concessioni box agenzie	10.000	0
E123/10/03	Canoni concessioni box altri utenti	30.000	0
E123/30/01	Interessi attivi Banca Italia	50.000	0
E123/30/02	Interessi attivi diversi	10.000	84.902,22
E123/40/01	Altri Proventi	0	112
<b>TOTALE</b>		<b>4.100.000</b>	<b>3.929.252,65</b>

Le somme accertate per interessi attivi sono pari a € 84.902,22, di cui 78.736,89 per interessi legali dovuti dalla società Enel Produzione.

### **Categoria. 1.2.4- Poste correttive e compensative di spese correnti (€ 25.035,59)**

Nella categoria "Poste correttive e compensative" troviamo come principale componente valorizzata i recuperi dal personale dipendente al capitolo E124/10/10 "Eventuale recupero dal personale dipendente di somme relative al biennio 2013/2014/2015 (art. 9, co. 1, D.L. 78/2010 conv. in legge 122/2010)".

La somma accertata è pari ad € 24.378,32 e riguarda sostanzialmente le somme relative ad eventuali riduzioni degli emolumenti del personale riportati al trattamento economico ordinariamente spettante al 2010-2013.

Lo stesso importo è stato impegnato in uscita sul conto U 125/10/05 sterilizzando di fatto l'accertamento.

Nel corso del 2015, il MIT con nota 2484 del 06.03.2015 ha riportato il parere del Gabinetto del Ministero che ha affermato come sia "inequivocabilmente venuto meno il tetto al trattamento economico complessivo, compreso quello accessorio, riconosciuto ai singoli dipendenti delle amministrazioni pubbliche...ivi compresi quelle delle Autorità portuali" e che di conseguenza che è "possibile dal 01.01.2015 adeguare il trattamento economico del personale di codesti enti al valore stipendiale determinato dal CCNL dei lavoratori dei porti sottoscritto il 22.12.2008", mantenendo però il blocco dei rinnovi contrattuali per gli anni 2013-2015.

## AUTORITA' PORTUALE DI BRINDISI

Successivamente, però, la Corte dei Conti, con sentenza n.172, pubblicata il 24.06.2015, ha sancito definitivamente l'illegittimità costituzionale dell'art. 9 com. 1, D.L. 78/2010 convertito con la L.122/2010, di fatto interrompendo l'applicazione degli adeguamenti stipendiali per gli anni 2013-2015, senza effetti retroattivi.

Pertanto alla luce di quanto sopra l'Autorità portuale di Brindisi a partire dal mese di luglio 2015, ha interrotto le trattenute al personale dipendente degli adeguamenti stipendiali al 2013.

Le somme trattenute ai dipendenti al personale dipendente per adeguamenti stipendiali al 2010-2015 così come disposto dal DL 78/2010, risultano iscritte in bilancio tra i residui passivi del capitolo di pertinenza in attesa della definitiva risoluzione delle cause in essere promosse dal personale dipendente avverso l'Autorità Portuale.

Allo stato tutti i giudizi pendenti avviati dai lavoratori risultano rinviati per la discussione orale al 2017 innanzi a tre diversi magistrati della Sezione Lavoro.

### **Categoria. 1.2.5- Entrate non classificabili in altre voci (€ 116.422,74)**

La somma complessivamente accertata è pari ad € 116.422,74 di cui già incassata € 88.764,43 ed un residuo di € 27.658,31. Trattasi di introiti diversi rinvenenti dai canoni per servizi di interesse generale; entrate per rimborsi diversi tra i quali da segnalare il contributo annuale dovuto dalla Banca Popolare di Bari da destinare a spese per attività promozionali, i rimborsi diversi dovuti dalle società Enel, Telecom, A.Q.P(per € 25.723,12). e soprattutto, le trattenute applicate agli organi dell'Ente secondo precise indicazioni ministeriali.

In particolare € 26.176,62 quale trattenuta del 10% agli organi dell'Ente in applicazione della L. 122/2010 sul capitolo E125/20/04 e l'ulteriore trattenuta del 5% in applicazione della L. 135/2012 per un € 13.088,39 sul Capitolo E 125/20/05.

## **TITOLO II - ENTRATE DERIVANTI DA TRASFERIMENTI IN CONTO CAPITALE**

La somma complessivamente accertata è pari a € 184.214,81, rispetto ad una previsione assestata di € 17.245.192.

Tale importo è costituito dalla somma delle seguenti Unità Previsionali di Base:

Unità previsionale di Base	Accertato
Entrate per alienazione di beni patrimoniali e riscossioni di crediti	34.214,81
Entrate derivanti da Trasferimenti in Conto capitale	150.000
Accensione di prestiti	0
<b>TOTALE</b>	<b>184.214,81</b>

La differenza considerevole rispetto alle somme accertate è da imputarsi come detto in precedenza all'assestamento stanziato in fase di previsione sul capitolo di entrata E222/10/38 per € 16.862.445,00 relativo al Finanziamento Delibera Cipe n. 143/1999

## AUTORITA' PORTUALE DI BRINDISI

In data 11 marzo 2016, l'Autorità Portuale di Brindisi, al fine di scongiurare la perenzione delle somme stanziare nel Bilancio dello Stato, si è fatta parte attiva nella predisposizione della variante all'Addendum del 18/01/2012 all'Accordo di programma sottoscritto in data 16 dicembre 1999.

Il documento di revisione dell'Addendum è stato siglato da tutti gli attori inizialmente coinvolti, eccezion fatta per il Comune di Brindisi, Agenzia del demanio e Provveditorato Interregionale OO.PP, enti non intervenuti al momento della sottoscrizione.

Il documento così sottoscritto e le comunicazioni pervenute a questa Autorità dai citati tre enti sono state inoltrate al Ministero dei Trasporti con nota 4380 del 03/05/2016 al fine di avviare il relativo iter per la riprogrammazione delle risorse da parte del CIPE.

Del tutto evidente appare il dato, ormai consolidato, della totale contrazione dei finanziamenti dello Stato.

Come già riportato nella Relazione al Bilancio di Previsione Esercizio 2015, a differenza dell'esercizio precedente, non è stato previsto alcun trasferimento da parte del Governo centrale.

La natura del trasferimento statale trovava origine nella volontà del Governo nazionale di sostenere la realizzazione delle opere previste nei piani regolatori portuali e nei piani operativi triennali, di potenziare le opere della rete infrastrutturale e dei servizi nei porti e nei collegamenti stradali e ferroviari.

A tal fine era stato istituito un Fondo presso il MIT alimentato dall'1% del gettito IVA generato dalle importazioni di merci nel territorio nazionale via mare, in misura massima di 90 milioni di euro per la dotazione del Fondo 2013 e di 70 milioni per l'anno 2014.

Il fondo doveva essere ripartito con decreto del MIT, sentita la Conferenza permanente per i rapporti tra lo Stato, le Regioni e le provincie autonome di Trento e Bolzano, attribuendo a ciascun porto l'80% della quota dell'imposta sul valore aggiunto così generata e ripartendo il restante 20% tra i restanti porti con finalità perequative.

A rimarcare la volontà del Governo centrale di far venir meno tale forma di investimento, con nota del Ministero delle Infrastrutture n. 9754 del 05.04.2016, è stato disposto che: *"le risorse relative all'annualità 2014 afferenti il Fondo ex art. 18 bis della legge 84/94 devono essere iscritte in economia"* ove accertate in conto residui.

### **Unità Previsionale di Base – Entrate per alienazioni di beni patrimoniali e riscossioni di crediti**

#### **Categoria 2.1.1 Alienazioni immobili e diritti reali**



## AUTORITA' PORTUALE DI BRINDISI

La categoria non presenta accertamenti in entrata per l'esercizio 2015.

### **Categoria 2.1.2 Alienazioni di immobilizzazioni tecniche diverse e di beni immateriali**

La categoria non presenta accertamenti in entrata per l'esercizio 2015.

### **Categoria 2.1.3 Realizzo di valori immobiliari**

La categoria non presenta accertamenti in entrata per l'esercizio 2015.

### **Categoria 2.1.4 Riscossione di crediti**

La categoria presenta sul capitolo E214/50/01 la somma accertata e riscossa di € 34.214,81 relativa alla riscossione dalla compagnia assicurativa Ina Assitalia, dell'importo relativo alla liquidazione del TFR per quiescenza di un dipendente dell'AP, così come riepilogato anche in Nota Integrativa nel paragrafo delle immobilizzazioni finanziarie.

## **Unità Previsionale di Base – Entrate derivanti da trasferimenti in conto capitale**

### **Categoria 2.2.1 Trasferimenti dello Stato**

La categoria non presenta accertamenti in entrata per l'esercizio 2015.

### **Categoria 2.2.2 Trasferimenti dalla Regione**

La categoria non presenta accertamenti in entrata per l'esercizio 2015.

### **Categoria 2.2.3 Trasferimenti da comuni e provincie**

La categoria non presenta accertamenti in entrata per l'esercizio 2015.

### **Categoria 2.2.4 Trasferimenti da altri Enti**

In tale categoria sono state accertate somme per € 125.000,00 di cui incassate € 118.081,08 per il progetto GIFT 2.0 finalizzato allo sviluppo di sistemi di connessione tra porti, aeroporti e ferrovie.

## **Unità Previsionale di Base – Accensione di prestiti**

### **Categoria 2.3.1 Assunzione di mutui**

La categoria non presenta accertamenti in entrata per l'esercizio 2015.

### **Categoria 2.3.2 Assunzione di altri debiti finanziari**

# AUTORITA' PORTUALE DI BRINDISI

La categoria presenta un accertamento di € 25.000,00 interamente riscosso, relativo ai depositi cauzionali rilasciati a garanzia dei rientri rateali.

## **Categoria 2.3.3 Emissione di obbligazioni**

La categoria non presenta accertamenti in entrata per l'esercizio 2015.

## **TITOLO III - PARTITE DI GIRO**

Le partite di giro sono movimenti finanziari che non incidono in alcun modo nell'attività economica dell'Ente, poiché registrano operazioni effettuate per conto terzi e nel Bilancio di competenza devono riportare, in virtù della loro natura, il pareggio tra le entrate (accertamenti) e le uscite (impegni). Nel 2015 sono state accertate somme per € 1.545.359,83, di cui introitate € 1.206.305,98 e da riscuotere € 339.053,85. La stessa somma è stata registrata nel Titolo III delle Uscite.

## **Unità Previsionale di Base – Entrate per partite di giro (€ 1.545.359,83)**

### **Categoria 3.1.1 Entrate aventi natura di partite di giro**

Gli accertamenti della categoria sono riferiti a:

DESCRIZIONE	ACCERTATO
Ritenute erariali	877.897,69
Ritenute previdenziali ed assistenziali	212.509,98
Ritenute diverse	18.173,17
Versamento trattenute a favore di terzi	5.415,72
Somme pagate per conto di terzi	30.286,07
Partite in sospeso	390.748,20
Anticipazione fondo economato	10.329
Iva	0
<b>TOTALE</b>	<b>1.545.359,83</b>

# AUTORITA' PORTUALE DI BRINDISI

## USCITE

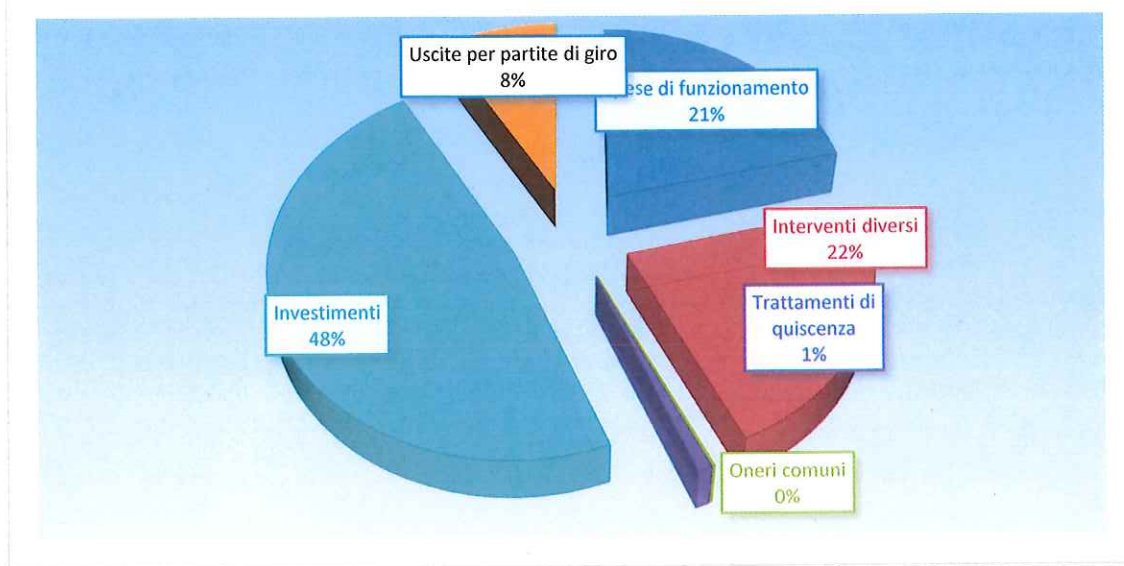
La gestione delle spese nel rendiconto finanziario viene esaminata sotto l'aspetto dell'impegno e del pagamento. L'impegno contabile è inteso come l'obbligo dell'Ente a vincolare parte dello stanziamento di bilancio alle finalità derivanti dalle obbligazioni che scadono entro l'esercizio finanziario e che sono assunte in base a leggi, sentenze, contratti e altre obbligazioni.

Il Bilancio di Previsione approvato con delibera del Comitato Portuale n.1 del 27 febbraio 2015 e con nota M\_TRA/PORTI/3997 del Ministero delle infrastrutture e dei Trasporti del 16 aprile 2015, ha autorizzato spese pari ad € 39.110.593,86 comprensivo delle partite di giro.

Il grado di realizzazione delle previsioni assestate è evidenziato dalla tabella seguente:

<u>Unità previsionali di Base</u>	<u>Previsioni assestate</u>	<u>Impegnato</u>	<u>Differenze</u>
Spese di funzionamento	4.994.918,75	3.964.823,78	-1.030.094,97
Interventi diversi	15.836.402,00	4.095.787,96	-11.740.614,04
Oneri comuni di parte corrente		0	
Trattamenti di quiescenza	230.000,00	160.579,39	-69.420,61
Accantonamenti a F.di rischi ed oneri	0	0	0
Totale uscite correnti (Titolo I)	21.061.320,75	8.221.191,13	-12.840.129,62
Investimenti	14.936.944,11	8.945.963,57	-5.990.980,54
Oneri comuni in conto capitale	100.000	20.000	-80.0000
Totale uscite in conto capitale (Titolo II)	15.036.944,11	8.965.963,57	-6.070.980,36
Uscite per partite di giro (Titolo III)	3.012.329,00	1.545.359,83	-1.466.969,17
<b>TOTALE USCITE</b>	<b>39.110.593,86</b>	<b>18.732.514,53</b>	<b>-20.378.079,33</b>

### USCITE PER UPB



#### TITOLO I - USCITE CORRENTI (€ 8.221.191,13)

Le spese correnti in conto competenze, previste inizialmente in € 21.061.320,75, risultano impegnate complessivamente per € 8.221.191,13, di cui già pagate € 5.938.270,69 e da pagare per € 2.282.920,44 con una economia rispetto alla previsione di € 12.840.129,62, di cui € 10.000.000 del Cap. U126/30/02 "Anticipazioni spese per accedere ai finanziamenti" del quale si è già riferito nella parte Entrate.

#### Unità Previsionale di Base - Spese di funzionamento

Gli impegni complessivi pari ad € 3.963.023,78 riguardano:

Categoria	2015	2014	2013
Uscite per gli organi dell'Ente	392.994,06	419.149,74	409.690,25
Oneri per il personale in attività di servizio	3.069.503,67	2.906.929,59	2.978.940,00
Uscite per l'acquisto di beni di consumo e servizi	502.326,05	445.663,61	422.301,33
<b>Totale</b>	<b>3.964.823,78</b>	<b>3.771.742,94</b>	<b>3.810.931,58</b>

Nel dettaglio le tre categorie risultano così composte:

## AUTORITA' PORTUALE DI BRINDISI

### Categoria 1.1.1 –Uscite per gli organi dell'Ente (€ 392.994,06)

	2015	2014	2013
Indennità di carica al Presidente, rimborsi spese, Irap ed Inps	251.019,61	273.373,02	269.975,73
Gettoni di presenza del Comitato Portuale ed Irap	12.783,45	13.488,68	13.911,50
Indennità di carica, gettoni di presenza ed Irap agli organi di controllo	83.791,66	86.151,55	79.645,98
Versamento al MEF 15% su indennità di carica e gettoni agli Organi dell'Ente- L.122/2010 e L. 135/2012	45.399,34	46.136,49	46.157,04
<b>Totale</b>	<b>392.994,06</b>	<b>419.149,74</b>	<b>409.690,25</b>

La riduzione degli impegni del 2015 rispetto all'esercizio 2014, per spese degli organi dell'Ente per un totale di € 26.155,68 è da imputarsi quasi interamente alla contrazione delle spese per indennità di carica del Presidente a seguito del Commissariamento dell'Ente a luglio del 2015.

L'indennità di carica del Commissario è stabilita nella misura dell'80% di quella riconosciuta alla figura apicale del Presidente.

All'interno della categoria va evidenziato come oltre il 12% delle spese sostenute (€ 45.399,34) sia in realtà da imputare ai versamenti obbligatori a favore del Bilancio dello Stato ai sensi degli art. 6, co.3, Legge n.122/2010, art. 8 e 5, co.3 co.14, Legge 135/2012 e art 50, co.3 Legge 89/2014.

### Categoria 1.1.2 – Oneri per il personale in attività di servizio (€ 3.069.503,67)

	2015	2014	2013
Emolumenti al personale dipendente	3.069.503,67	2.906.929,59	2.978.940,00

La categoria riguardante i costi del personale dipendente è inferiore rispetto allo stanziato per € 761.622,08.

## AUTORITA' PORTUALE DI BRINDISI

Rispetto al 2014 la categoria segna un incremento in termini assoluti di € 162.574,08.

Detto incremento è giustificato dall'aumento di 3 unità nel corso del 2015 rispetto al 2014, di cui un dirigente assunto a novembre 2014 e due unità assunte a settembre 2014; inoltre, nel corso del 2015, a fronte di due pensionamenti, avvenuti il primo Maggio e il primo Dicembre, sono stati assunti n. 4 unità di cui 3 a febbraio ed una a luglio 2015.

Nel corso del 2015 si è concluso il procedimenti amministrativo con il quale sono state approvate con Decreto Presidenziale n.124 del 05.06.2015 e 129 del 05.06.2015 le nuove contrattazioni decentrata di II° livello riguardanti, rispettivamente, i dipendenti e i dirigenti, recepite con Deliberazioni del Comitato Portuale ed entrambe con efficacia retroattiva al 01.01.2015.

Per completezza di informazione, si rende noto, inoltre, che nel capitolo, in cui sono registrate le spettanze dovute ai dipendenti dell'Autorità portuale, sono confluite anche le competenze fisse del personale impegnato nei progetti comunitari per un importo complessivo pari ad € 59.687,69, di cui € 44.041,27 riguardanti il progetto TEN-ECOPORT ed € 15.646,42 il progetto GIFT 2.0, così come deliberato dai provvedimenti di chiusura dei suddetti progetti, totalmente finanziati dalla comunità europea.

Pertanto, il costo del personale, per la gestione corrente dell'Ente, deve essere epurato di € 59.687,69, in quanto di fatto da imputare ai succitati progetti; e pertanto pagati con fondi comunitari e non con fondi propri dell'Ente.

### **Categoria 1.1.3 – Uscite per l'acquisto di beni di consumo e servizi (€ 502.326,05)**

	2015	2014	2013
Spese connesse mezzi di trasporto	5.506,00	10.010,50	5.005
Lavori di manutenzione, riparazione, vigilanza, pulizia e riscaldamento	63.262,40	63.392,40	60.861,30
Locazioni passive, leasing e noleggi attrezzature varie	3.003,00	2.583,68	5.200
Spese per consulenze	26.864,00	26.864	26.864
Utenze varie	25.847,79	24.928,54	35.000
Materiale economato	23.577,97	25.695,16	13.972,12
Periodici e riviste	4.016,08	5.078,50	2.858,10
Spese postali	4.807,51	4.217,33	5.412,01
Spese diverse connesse al funzionamento degli uffici	80.753,16	62.424,07	47.334,50
Spese per atti e contratti vari	5.504,00	5.678,66	6.208,37

## AUTORITA' PORTUALE DI BRINDISI

Spese per effetti di corredo personale	2.000,00	701,97	766,39
Premi di pubblicità	6.435,00	8.640,99	1.075
Spese di rappresentanza	8.570,80	9.913,80	11.257
Spese legali	66.790,77	108.646,47	108.882,13
Spese per servizi informatici	72.784,57	35.885,54	40.603,41
Versamento bilancio dello Stato- riduzione spese intermedie es. 2010	102.603,00	51.002	51.002
<b>Totale</b>	<b>502.326,05</b>	<b>445.663,61</b>	<b>422.301,33</b>

Appare doveroso sottolineare che l'apparente incremento registrato nel 2015 rispetto al 2014, del totale delle spese per acquisto di beni di consumo e di servizi pari ad € 56.662,44 è da imputarsi in misura pari ad € 51.601,00 (oltre il 90%) all'incremento dei versamenti al Bilancio dello Stato per la riduzione delle spese intermedie.

Altresì doveroso è evidenziare che, in maniera analoga, quelle che sono riepilogate come somme impegnate e pagate per spese di consulenza pari ad € 26.864 (somma che, come si evince dalla tabella rimane invariata nel triennio considerato) sono in realtà somme versate al Bilancio dello Stato in ottemperanza all' art. 6, comma 7, Legge 30.07.2010, n. 122 , mentre le spese per consulenze dell'Ente nel 2015 sono pari a zero.

Analoga precisazione va fatta per le spese connesse ai mezzi di trasporto, il cui totale di € 5.506, va in realtà epurato di € 2.503 pari ai versamenti fatti al Bilancio dello Stato ai sensi dell'art. 6, c.14, Legge 30.07.2010, n.122 e le spese di rappresentanza il cui totale pari ad € 8.570,80 deve essere diminuito di € 3.632,80 pari ai versamenti fatti ai sensi dell'art 6, comma 8, Legge n.122.

Sulla base di quanto detto il totale effettivo delle uscite per beni di consumo e di servizi è da intendersi pari ad € 366.723,25.

La differenza di € 135.602,80 della categoria 1.1.3 rispetto ad € 502.326,05, è totalmente da imputare ai versamenti obbligatori che l'Autorità Portuale versa a favore del Bilancio dello Stato.

Al fine di addivenire ad una lettura più organica ed immediata del Bilancio e delle somme in esso espresse, questa Direzione di concerto con il Collegio dei Revisori, ha provveduto nel Bilancio Previsionale 2016, approvato da questo Comitato Portuale, a riclassificare tutti i conti attinenti i versamenti obbligatori al Bilancio dello Stato nella categoria U 1.2.6 (Uscite non classificabili in altre voci) al fine di consentire in fase di rendiconto annuale l'esposizione nelle categorie di appartenenza di quei costi effettivamente imputabili alla gestione contabile amministrativa e non anche a versamenti la cui natura nulla attiene alle scelte decisionali dell'Ente.

## AUTORITA' PORTUALE DI BRINDISI

Fatta questa precisazione, appare evidente che l'unico incremento di spesa effettivo all'interno della categoria, rispetto al 2014 è rappresentato dalle spese per servizi informatici, investimento su cui l'Autorità Portuale di Brindisi ha intrapreso un virtuoso cammino.

Nel corso del 2015 sono state completate le procedure per l'acquisto del nuovo software di contabilità e del software demanio, tra loro interoperabili.

È stato aggiornato il software in dotazione all'area sicurezza per il rilascio dei permessi in porto.

In fase di implementazione il software per la gestione delle Gare e quello relativo al Protocollo Informatico.

Oltre che a tassative indicazioni normative (fatture elettroniche, mandati elettronici, codice dell'agenda digitale, etc.) la spinta all'informatizzazione risponde alla duplice esigenza di ridurre in modo sempre più intensivo il ricorso al cartaceo avviando un percorso di dematerializzazione dei documenti e di garantire, attraverso le gare telematiche, processi virtuosi di selezione .

Al fine di porre in essere meccanismi automatici di contenimento della spesa, gli acquisti afferenti la categoria analizzata, già soggetta al rispetto dei vincoli di spesa nell'ambito delle spese intermedie, sono stati fatti attraverso il ricorso al mercato elettronico della pubblica amministrazione (M.E.P.A.) o ricorrendo a convenzioni in Consip.

Ciò ha consentito all'Ente, analogamente a quanto fatto registrare nell'esercizio 2014, di mantenere **la spesa totale per consumi intermedi, al di sotto del 30%** del limite previsto per legge.

### Unità Previsionale di Base – Interventi Diversi

Gli impegni complessivi di € 4.095.523,96 riguardano le seguenti categorie:

Categoria	2015	2014	2013
Uscite per prestazioni istituzionali	3.735.135,47	3.480.258,49	3.514.951,77
Oneri finanziari e tributari	197.676,25	194.088,87	197.599,71
Poste correttive e compensative	34.831,35	81.884,00	137.336,21
Uscite non classificabili in altre voci.	127.880,89	105.356,46	
<b>Totale</b>	<b>4.095.523,96</b>	<b>3.861587,82</b>	<b>3.849.887,69</b>



# AUTORITA' PORTUALE DI BRINDISI

Nel dettaglio le tre categorie risultano così composte:

## **Categoria 1.2.1 – Uscite per prestazioni istituzionali (€ 3.735.135,47)**

La categoria si compone come segue:

	2015	2014	2013
Prestazioni di terzi per la gestione dei servizi portuali –spese per utenze	2.547.213,01	2.338.133	2.532.411,04
Prestazioni di terzi per manutenzioni, pulizia, assicurazioni ambito portuale	1.069.066,82	1.071.379,95	870.140,73
Spese promozionali e di propaganda	99.119,64	70.745,54	108.800
Piano di emergenza Portuale	20.000,00	0	0
<b>Totale</b>	<b>3.735.399,47</b>	<b>3.480.258,49</b>	<b>3.511.351,77</b>

Nella categoria 1.2.1 l'incremento più significativo è registrato dalle maggiori somme impegnate per esigenze di Security e dall'incremento delle spese elettriche, connesse all'attivazione presso le banchine di nuove utenze finalizzate a migliorare i servizi in ambito portuale.

Analogamente a quanto precisato per la categoria precedente, il totale delle spese impegnate per prestazioni istituzionali, va epurato per un totale complessivo di € 14.597,00 pari ai versamenti obbligatori a favore del Bilancio dello Stato ai sensi degli art. 6, comma 8 e 9, legge 30.07.2010, art. 8 co. 3, Legge 135/12 e art. 50, co.3, Legge 89/14.

## **Categoria 1.2.3 – Oneri finanziari (€ 15.215,20)**

Si tratta degli spese per oneri e commissioni bancarie da riconoscere al Tesoriere Banca Popolare di Bari.

## **Categoria 1.2.4 – Oneri finanziari ed oneri tributari (€ 182.461,05)**

Si tratta di spese impegnate per imposte, tasse e tributi vari, nonché IVA non detraibile (177.071,59) e per oneri tributari diversi (5.389,46).

## **Categoria 1.2.5 -Poste correttive e compensative (€ 34.831,35)**

## AUTORITA' PORTUALE DI BRINDISI

Si tratta in larga misura delle spese impegnate per l'eventuale rimborso al personale dipendente per le somme trattenute in applicazione dell'art. 9, co.1, D.L. n. 78/2010 (€ 24.378,32).

Per tale impegno, che trova analogo accertamento nel corrispettivo capitolo E 124/10/10, si rimanda a quanto relazionato in precedenza.

### **Categoria 1.2.6 –Uscite non classificabili in altre voci (€ 127.880,89)**

Si tratta di spese impegnate per liti ed arbitraggi (€ 82.179,89), oneri vari e straordinari (€ 9.890) e del versamento al bilancio dello Stato L. 133/2008, art. 61 co. 17 (€ 35.811)

### **Unità Previsionale di Base – Oneri comuni**

La categoria 1.3 non presenta impegni di spesa per l'esercizio 2015.

### **Unità Previsionale di Base –Trattamenti di quiescenza, integrativi e sostitutivi**

La categoria 1.4 accoglie l'impegno delle spese accantonate al Trattamento di fine rapporto per il personale dipendente per € 160.579,39.

### **Unità Previsionale di Base –Accantonamento a fondi rischi ed oneri**

La categoria 1.3 non presenta impegni di spesa per l'esercizio 2015.

## **TITOLO II- USCITE IN CONTO CAPITALE**

Le somme complessivamente impegnate ammontano a fine esercizio a € 8.965.963,57 di cui già pagate € 864.834,76 e da pagare a residui € 8.101.128,81. Tali spese sono costituite dalle Unità previsionali di Base "Investimenti" ed "Oneri comuni in conto capitale".

### **Unità Previsionale di Base – Investimenti**

Gli investimenti, i cui impegni ammontano a € 8.965.963,57 sono relativi a:

Categoria	2015	2014	2013
Acquisizione di immobili e di opere	8.713.223,20	5.503.609,60	4.865.685,68

## AUTORITA' PORTUALE DI BRINDISI

Acquisizione di immobilizzazione tecniche	di	107.731,25	108.833,69	16.601,49
Indennità di anzianità personale cessato dal servizio		125.009,12	317.404,53	22.975,82
Estinzioni di debiti diversi		20.000	0	0
<b>Totale</b>		<b>8.965.963,57</b>	<b>5.929.847,82</b>	<b>4.905.262,99</b>

### **Categoria 2.1.1 –Acquisizione di beni di uso durevole ed opere immobiliari e investimenti (€ 8.713.223,20).**

Gli impegni assunti nel 2015, suddivisi per capitoli di spesa, riguardano i seguenti progetti:

Intervento	Impegnato 2015
Riqualificazione e ristrutturazione Lungomare Regina Margherita Waterfront	6.000.000
Completamento funzionale dello sporgente est del Molo di Costa Morena	1.748.207,00
Progetto per sviluppare i sistemi di connessione tra i porti, aeroporti e ferrovie “GIFT 2.0”	125.000
Acquisto e trasferimento all’Agenzia Demanio dell’aliquota ex raccordo ferroviario di S. Apolinnare	174.000
Realizzazione Piastra Logistica Integrata Retroportuale	450.000
Prestazioni di terzi per manutenzioni straordinarie, comprese manutenzione fondali	205.896,20
Azioni per lo sviluppo del porto – studi e progettazioni	10.120
<b>TOTALE</b>	<b>8.713.223,20</b>

All’interno della categoria 2.1.1 preme evidenziare che il totale degli impegni assunti in competenza per l’esercizio 2015, con la sola eccezione del progetto GIFT<sup>2.0</sup>, sono finanziati interamente con fondi propri.

### **Categoria 2.1.2 –Acquisizione di immobilizzazioni tecniche (€ 107.731,25)**

In questa categoria sono comprese le spese per acquisto di attrezzature diverse (€ 1.900,00) e di licenze per applicativi (€ 19.549,25), le spese per acquisto di mobili ed arredi per uffici e per l’ambito portuale (€ 8.102,00), le spese impegnate per macchine d’ufficio elettroniche (€ 45.774,00) ed i versamenti ai sensi art.1, co. 141, L.228/2012 per € 32.406,00.

## AUTORITA' PORTUALE DI BRINDISI

### **Categoria 2.1.5 – Indennità di anzianità dovute al personale cessato dal servizio (€ 125.009,12)**

Le somme complessivamente impegnate sono pari ad € 125.009,12 e sono state destinate al pagamento del premio unico annuale anticipato, dovuto all' INA Assitalia di Brindisi, a copertura del pagamento del trattamento di fine rapporto di alcuni dipendenti dell'Ente per € 110.634,86 e per € 14.374,26 sono destinate al versamento annuale del premio a favore della compagnia di assicurazione per le polizze contratte da alcuni dipendenti dell'ente.

### **Unità Previsionale di Base – Oneri comuni in c/capitale**

Le categorie 2.2 presentano impegni di spesa per l'esercizio 2015 pari ad € 20.000 relativi alla restituzione di depositi cauzionali acquisiti dall'Ente a garanzia dei piani di rientro rateali sottoscritti con alcuni creditori.

### **TITOLO III - PARTITE DI GIRO**

Le somme complessivamente impegnate sono di € 1.545.359,83 di cui € 1.362.232,36 già pagate ed un residuo di € 183.127,47, che trovano riscontro nella parte I – Entrate a cui si rimanda.

DESCRIZIONE	IMPEGNATO
Ritenute erariali	877.897,69
Ritenute previdenziali ed assistenziali	212.509,98
Ritenute diverse	18.173,17
Versamento trattenute a favore di terzi	5.415,72
Somme pagate per conto di terzi	30.286,07
Partite in sospeso	390.748,20
Anticipazione fondo economato	10.329
Iva	0
<b>TOTALE</b>	<b>1.545.359,83</b>

# AUTORITA' PORTUALE DI BRINDISI

## VERIFICA DEL RISPETTO DEI LIMITI DI SPESA

In relazione alle indicazioni per la formazione del rendiconto generale per l'esercizio 2015 fornite dal Ministero delle Infrastrutture e dei Trasporti con nota n.9774 del 05.04.2016 si riportano le seguenti tabelle dimostrative:

<b>Spese per consulenze (art. 6, co. 7, decreto-legge 31.05.2010 n. 78, convertito dalla legge 30.07.2010 n. 122)</b>	
a) Spesa 2009	33.580,00
b) Limite di spesa 2013 (max 20%)	6.716,00
c) Somma versata al bilancio dello Stato entro il 31.10.2015 (a-b) <b>Mand. n°1377/2015 Cap. U113/50/04</b>	<b>26.864,00</b>
(art.1, com.5, decreto legge 31.08.2013 n.101, convert.dalla L.30.10.2013, n. 125	
b) Limite di spesa 2015 (max 75% del limite di spesa 2014)	4.030
c) Spesa effettuata nel 2015	<b>0,00</b>

<b>Spese per relazioni pubbliche, convegni, mostre, pubblicità (1) (art. 6, comma 8, decreto-legge 31.05.2010 n. 78, convertito dalla Legge 30 luglio 2010, n.122)</b>	
a) Spesa 2009	6.000,00
b) Limite di spesa 2015 (max 20%)	1.200,00
c) Spesa effettuata nel 2015	1.198,00
d) Somma versata al bilancio dello Stato entro il 31.10.2015 (a-b) <b>Mand. n°1378/2015 Cap. U121/40/04</b>	<b>4.800,00</b>

(1) al netto delle spese per mostre e convegni che concretizzano l'espletamento delle attività istituzionali.

<b>Spese di sponsorizzazioni (art. 6, co. 9, decreto-legge 31.05.2010 n. 78, convertito dalla L. 30.07.2010, n.122)</b>	
a) Spesa 2009	8.000,00
b) Limite di spesa 2015	0,00
d) Somma versata al bilancio dello Stato entro il 31.10.2015 (a-b) <b>Mand. n°-1380/2015 Cap. 121/40/04</b>	<b>8.000,00</b>

# AUTORITA' PORTUALE DI BRINDISI

<b>Segretario Generale - Spese per missioni nazionali e/o internazionali (2)</b> (art. 6, comma 12, decreto-legge 31.05.2010 n. 78, convertito dalla Legge 30 luglio 2010, n.122)	
a) Spesa 2009	4.034,00
b) Limite di spesa 2015 (max 50%)	2.017,00
c) Spesa effettuata nel 2015 (€ 2.017+ € 2.983 come da D.C. 30/2015)	5.000,00
d) Somma versata al bilancio dello Stato entro il 31.10.2015 (a-b) <b>Mand. n°1381/2015 Cap.u112/10/02</b>	<b>2.017,00</b>

(2) al netto delle spese sostenute per missioni strettamente connesse ad accordi internazionali o indispensabili per la partecipazione a riunioni presso enti ed organismi internazionali o comunitari.

<b>Personale - Spese per missioni nazionali e/o internazionali (2)</b> (art. 6, comma 12, decreto-legge 31.05.2010 n. 78, convertito dalla Legge 30 luglio 2010, n.122)	
a) Spesa 2009	9.694,00
b) Limite di spesa 2015 (max 50%)	4.847,00
c) Spesa effettuata nel 2015 (€4.847,00+ € 10.153,00 come da D.C. 30/2015)	15.000
d) Somma versata al bilancio dello Stato entro il 31.10.2014 (a-b) <b>Mand. n°1382/2015 Cap. U112/40/02</b>	<b>4.847,00</b>

(2) al netto delle spese sostenute per missioni strettamente connesse ad accordi internazionali o indispensabili per la partecipazione a riunioni presso enti ed organismi internazionali o comunitari.

<b>Spese per attività di formazione</b> (art. 6, comma 13, decreto-legge 31.05.2010 n. 78, convertito dalla Legge 30 luglio 2010, n.122)	
a) Spesa 2009	15.928,00
b) Limite di spesa 2015 (max 50%)	7.964,00
c) Spesa effettuata nel 2015	7.964,00
d) Somma versata al bilancio dello Stato entro il 31.10.14 (a-b) <b>Mand. n°1383/2015 Cap. U112/60/02</b>	<b>7.964,00</b>

<b>Spese per autovetture e acquisto buoni taxi</b> (art. 6, comma 14, decreto legge 31.05.2010 n.78, convertito dalla legge 30.07.2010, n.122)	
a) spesa del 2009	12.514,00
b) Somma versata al bilancio dello Stato entro il 31.10.2015 (20%spesa 2009) - <b>CAP. U113/10/03 Mand.1390/2015</b>	<b>2.503,00</b>
<b>(art. 15, comma 1, decreto legge 24.04.2014, n.66 convertito dalla Legge 23 giugno 2014, n.89)</b>	
c) Spesa 2011	10.011,00
b) Limite di spesa 2015 ( max 30%)	3.003
e) Spesa effettuata nel 2015	3.003

# AUTORITA' PORTUALE DI BRINDISI

<b>Indennità, compensi, gettoni di presenza Autorità portuale</b> (art. 6, comma 3, decreto-legge 31.05.2010 n. 78, convertito dalla Legge 30 luglio 2010, n.122)	
a) Riduzione 10% compenso Presidente (indennità) Mand. n°1384/2015	20.126,75
b) Riduzione 10% compensi Revisori dei conti (indennità ) Mand. n°1385/2015	4.174,71
c) Riduzione 10% gettoni di presenza Comitato portuale (gettoni) Mand. n°1386/2015	1.250,00
d) Somma versata al bilancio dello Stato entro il 31.10.2015 (a+b+c) Cap. U111/40/05	<b>25.551,46</b>
<b>(art.5, comma 14, decreto-legge 6.7.2012 n. 95, convertito dalla Legge 7 agosto 2012, n. 135)</b>	
e) Ulteriore riduzione 5% compenso Presidente Mand. n°1387/2015	10.063,41
f) Ulteriore riduzione 5% compensi Revisori dei conti Mand. n° 1388/2015	2.087,37
g)Ulteriore Riduzione 5% gettoni di presenza Comitato portuale Mand. n° 1389/2015	625,00
h) Somma versata al bilancio dello Stato entro il 31.10.2015 (e+f+g) Cap U 111/40/05	<b>12.775,78</b>

<b>Spese di rappresentanza</b> (art. 6, comma 8, decreto-legge 31.05.2010 n. 78, convertito dalla Legge 30 luglio 2010, n.122)	
a) Spesa 2009	4.541,00
b) Limite di spesa 2015 (max 20%)	908,00
c) Spesa effettuata nel 2015 (maggiore somma finanziata con la riduzione della spesa di consulenza 908,00+4.030,00)	4.938
d) Somma versata al bilancio dello Stato entro il 31.10.2015 (a-b) Mand. n° 1379/2015 Cap.U113/160/02	<b>3.633</b>

<b>Spese per consumi intermedi</b> (art. 8, comma 3, decreto legge 6.7.2012. n. 95 convertito dalla legge 7 agosto 2012, n.135) (art.50, comma 3, decreto-legge 24.4.2014, n.66, convertito dalla legge 23.06.2014, n. 89)	
a) Spesa prevista 2012	738.874
b) Spesa sostenuta nel 2010 :(U111/10/02 €15.361+ U111/30/02 €20.000 +U112/10/01 €8.135 + U112/40/01 €50.000 + U121/40/01 €. 11.980 + Cat.U113 €510.020)	615.496
c) Somma versata al bilancio dello Stato entro il 30.6.2015 pari al 15% della spesa sostenuta nel 2010 (3) - Mand.n°675+676+677+678+679+680+681+682+683+684/2015	92.325
d) Limite di Spesa 2015 (a-c)	646.549
e) Spesa effettuata nel 2015	<b>455.828</b>

(3) Nel calcolo, oltre alla voce contenuta nella categoria "uscite per l'acquisto di beni di consumo e servizi", debbono essere considerate le spese relative alle missioni sia del personale dipendente che degli organi di amministrazione e di controllo, le spese di formazione e quelle di promozione a qualsiasi titolo sostenute.

I limiti di spesa per consumi intermedi, basati sulle spese previste dell'esercizio anno 2012, pari ad € 738.874, presentano una differenza di € 21.393 rispetto al dato riportato nelle tabelle dimostrative dei bilanci di previsione degli esercizi precedenti. Per mero errore materiale, nelle su citate tabelle sono stati considerati per i cap. U111/10-02 e sul cap. U111/30-02 le somme effettivamente impegnate e non la spesa prevista.

# AUTORITA' PORTUALE DI BRINDISI

<b>Spese per mobili e arredi</b> (art. 1, comma 141, Legge 24 dicembre 2012, n.228- Legge stabilità 2013)	
a) Media della spesa sostenuta negli anni 2010-2011 (€ 9.332,35+€ 71.684,50= € 81.016,85/2)	40.508,43
b) Limite di spesa 2015 ( max 20%)	8.101,69
c) Spesa effettuata nel 2015	8.101,69
d) Somma versata al bilancio dello Stato entro il 30.6.2015 (a-b) -CAP. U212/50/03 mand. 685/2015	32.406,00

<b>Spese per manutenzione degli immobili utilizzati</b> (art. 2, co. 618-623 L. 244/2007, come modificato dall'art. 8, Legge 30 luglio 2010, n.122)		
a) Numero degli immobili [1]	b) Valore degli immobili	1.109.884
c) Limite di spesa prevista 2%		22.198
d) Spesa effettuata nel 2015	per manut. ordinaria	7.000
	per manut. straord.	15.000
	totale	22.000
e) Spesa effettuata nel 2007	per manut. ordinaria	5.551
	per manut. straord.	6.000
	totale	11.551
Eventuale differenza da versare al bilancio dello Stato entro il 30.6.2015 (e-c)		0



# AUTORITA' PORTUALE DI BRINDISI

Riepilogo dei versamenti all'Erario	
Somma versata al bilancio dello Stato ai sensi dell'art. 61, co. 17, Legge n. 133/2008, entro il 31/03/2015 Mand. N°323/2015 - Cap. U126/30/08	35.811,00
Somma versata al bilancio dello Stato ai sensi dell'art. 2, co. 618-623, Legge n. 244/2007, come modificato dall'art. 8, legge 30 luglio 2010, n. 122, entro il 30/06/2015	0
Somma versata al bilancio dello Stato ai sensi dell'art. 8, co. 3, legge n. 135/2012, pari al 10% della spesa sostenuta nel 2010 per consumi intermedi, entro il 30/6/2015	61.550,00
Somma versata al bilancio dello Stato ai sensi dell'art. 50, co. 3, legge n. 89/2014, pari al 5% della spesa sostenuta nel 2010 per consumi intermedi, entro il 30/6/2015	30.775,00
Somma versata al bilancio dello Stato ai sensi dell'art. 1, co. 142, Legge n. 228/2012, entro il 30/06/2015 CAP. U212/50/03	32.406,00
Somma versata al bilancio dello Stato ai sensi dell'art. 6, co. 21, Legge n. 122/2010, entro il 31/10/2015 (Capitoli diversi)	86.179,26
Somma versata al bilancio dello Stato ai sensi dell'art. 5, co. 14, Legge n. 135/2012, entro il 31/10/2015	12.775,78
<b>TOTALE</b>	<b>259.497,04</b>

Per completezza di informazione si evidenzia che il superamento del limite di spesa per le spese di missione del Segretario Generale e dei dipendenti è stato disposto sulla base del D.C. n. 30 del 2015 in ottemperanza all'art. 6 comma 12 del dl 78/2010 che espressamente prevede che il limite di spesa stabilito per le missioni possa essere superato previa adozione

## AUTORITA' PORTUALE DI BRINDISI

di un provvedimento motivato, adottato dagli organi di vertice dell'amministrazione, da comunicare preventivamente agli organi di controllo.

Tale principio è stato ribadito, altresì, dalla nota esplicativa del MIT- Direzione Generale per la vigilanza sulle autorità portuali, le infrastrutture portuali e il trasporto marittimo e per vie d'acqua interne – n. pr. 13762 del 23.07.2015.

La capienza necessaria a consentire le maggiori spese si è rinvenuta agevolmente nelle economie presenti nelle spese per consumi intermedi sostenute annualmente dall'Ente, inferiori di oltre il 30% rispetto al limite di spesa previsto.

Di seguito si riporta l'elenco dettagliato dei mandati di pagamento emessi:

### Legge n° 122 del 30.7.2010 e Legge n.135/2012

Mand.	data	Cap.\Art	descrizione	importo
1390	23/10/15	U113/10/03	Versam. spese autovetture	2.503,00
1379	23/10/15	U113/160/02	Spese di rappresentanza	3.632,80
1377	23/10/15	U113/50/04	Spese per consulente	26.864,00
1378	23/10/15	U121/40/04	Spese per relazione pubbliche, ecc.	4.800,00
1380	23/10/15	U121/40/04	Spese per sponsorizzazioni	8.000,00
1381	23/10/15	U112/10/02	Spese per missioni nazionali\intern.. Segretario Generale	2.017,00
1382	23/10/15	U112/40/02	Spese per missioni nazionali\intern.	4.847,00
1383	23/10/15	U112/60/02	Spese per attività di formazione	7.964,00
1384	23/10/15	U111/40/03	Riduz. 10% su indennità Presidente	20.126,75
1385	23/10/15	U111/40/03	Riduz. 10% su indennità Collegio Revisori	4.174,71
1386	23/10/15	U111/40/03	Riduz. 10% su gettoni di presenza Comitato Portuale	1.250,00
1387	23/10/15	U111/40/05	Riduz. 5% su indennità Presidente	10.063,41
1388	23/10/15	U111/40/05	Riduz. 5% su indennità Collegio Revisori	2.087,37
1389	23/10/15	U111/40/05	Riduz. 5% su gettoni di presenza Comitato Portuale	625,00
<b>Totale</b>				<b>98.955,04</b>

### Legge n° 133 del 6.8.2008

Mand.	data	Cap.\Art	descrizione	Importo
323	23/05/15	U126/30/08	Versamento ai sensi art.61, co. 17	35.811,00

### Legge n°135 del 7.8.2012 e Legge 89/2014

## AUTORITA' PORTUALE DI BRINDISI

Mand.	data	Cap.\Art	descrizione	importo
677	22/06/15	U112/10/03	Spese missioni Segretario Gen.	814,00
683	22/06/15	U113/200/01	Riduzione spese intermedie	51.002,00
675	22/06/15	U111/40/04	Spese missione organi dell'Ente	3.536,00
679	22/06/15	U112/40/03	Spese missioni del personale	5.000,00
681	22/06/15	U121/40/04	Spese promozioni e propaganda	1.198,00
678	22/06/15	U112/10/05	Spese per missione S.G. (ulteriore 5%)	407,00
680	22/06/15	U112/40/05	Spese missioni Dipendenti (ulteriore 5%)	2.500,00
676	22/06/15	U111/40/6	Spese missioni organi dell'Ente (ulteriore 5%)	1.768,00
684	22/06/15	U113/200/02	Consumi intermedi (ulteriore 5%)	25.501,00
682	22/06/15	U121/40/07	Spese di promozione (ulteriore 5%)	599,00
<b>Totale</b>				<b>92.325,00</b>

### Legge n°228 del 24.12.2012

Mand.	data	Cap.\Art	descrizione	importo
685	22/06/15	U212/50/03	Spese mobili e arredi	32.406,00

**Totale generale € 259.497,04**

## GESTIONE RESIDUI

In ottemperanza a quanto sancito dai principi contabili vigenti e a quanto previsto dal DL 31 maggio 2011, n.91 "Disposizioni recanti attuazione dell'articolo 2 della Legge 31 dicembre 2009, n.196 in materia di adeguamento ed armonizzazione dei sistemi contabili", al 31 dicembre 2015 l'Autorità portuale di Brindisi ha provveduto ad espletare le attività di riaccertamento dei residui e l'inesigibilità dei crediti.

Si è proceduto, in prima istanza, all'analisi della fondatezza giuridica degli accertamenti, quindi, le operazioni di revisione, in ottemperanza a quanto previsto dal Testo Unico delle leggi sull'ordinamento degli enti locali (TUEL) sono state successivamente eseguite sul riaccertamento delle posizioni debitorie mantenendo contabilmente i singoli impegni effettivamente maturati al termine dell'esercizio finanziario 2015.

La attività di riaccertamento/eliminazione dei residui svolta al 31/12/2015 è il prosieguo dell'attività già avviata durante la chiusura del Bilancio consuntivo 2014, a seguito della

## AUTORITA' PORTUALE DI BRINDISI

quale si é provveduto nel 2014 ad annullare residui attivi per un totale di € 4.523.756,10 e residui passivi per € di € 4.212.811,66.

Volontà precipua di questa Direzione, oltre che obbligo normativo, è di addivenire ad una esposizione dei dati in bilancio omogenea, supportata da chiara documentazione contabile.

Pertanto, prodromica all'analisi relativa al riaccertamento/eliminazione della mole dei residui attivi e passivi dell'Ente è stato prima di tutto un'attività di ricostruzione informatica degli archivi, con particolare riferimento ai capitoli dei progetti.

Si è implementata una vera e propria contabilità delle opere infrastrutturali, che per singolo progetto relaziona i capitoli in entrata e quelli in uscita elaborando un quadro sinottico, correlando in entrata le diverse matrici di finanziamento con i corrispettivi capitoli in uscita.

Se tale attività si è dimostrata più semplice per le opere relativamente recenti, lo stesso non può dirsi per opere nate anche oltre quindici anni fa e per le quali in contabilità permanevano residui attivi e passivi aperti.

Fondamentale è stato in tale fase il supporto dell'area amministrativa tutta e la collaborazione fornita dall'area tecnica in merito ai procedimenti più datati.

Tale capillare analisi ha consentito non solo di procedere alla cancellazione dei residui attivi e passivi aperti in contabilità, ma soprattutto ha fatto emergere per taluni procedimenti, la mancata definizione da parte dei soggetti erogatori di quota parte di finanziamenti accertati ma non anche erogati.

In sede di chiusura dei conti per la rideterminazione del rendiconto finanziario 2015, la consistenza dei residui attivi e passivi può essere così sintetizzata:

	SITUAZIONE AL 31.12.2014	RISCOSSI /PAGATI	VARIAZIONI	DA RISCUOTERE/ PAGARE	TOTALE AL 31.12.2015
RESIDUI ATTIVI					
TITOLO I	7.045.258,58	2.827.491,37	437.104,46	3.780.662,75	6.608.154,12
TITOLO II	54.953.022,90	6.137.892,09	1.608.823,83	47.206.306,98	53.344.199,07
TITOLO III	410.138,14	56.889,00	31.005,37	322.243,77	379.132,77
	<b>62.408.419,62</b>	<b>9.022.272,46</b>	<b>2.076.933,66</b>	<b>51.309.213,50</b>	<b>60.331.485,96</b>
RESIDUI PASSIVI					
TITOLO I	4.586.795,35	1.688.074,13	316.802,41	2.581.918,81	4.269.992,94
TITOLO II	78.405.122,46	14.812.449,89	4.222.905,95	59.369.766,62	74.182.216,51
TITOLO III	255.702,54	142.829,60	7.929,15	104.943,79	247.773,39
	<b>83.247.620,35</b>	<b>16.643.353,62</b>	<b>4.547.637,51</b>	<b>62.056.629,22</b>	<b>78.699.982,84</b>

# AUTORITA' PORTUALE DI BRINDISI

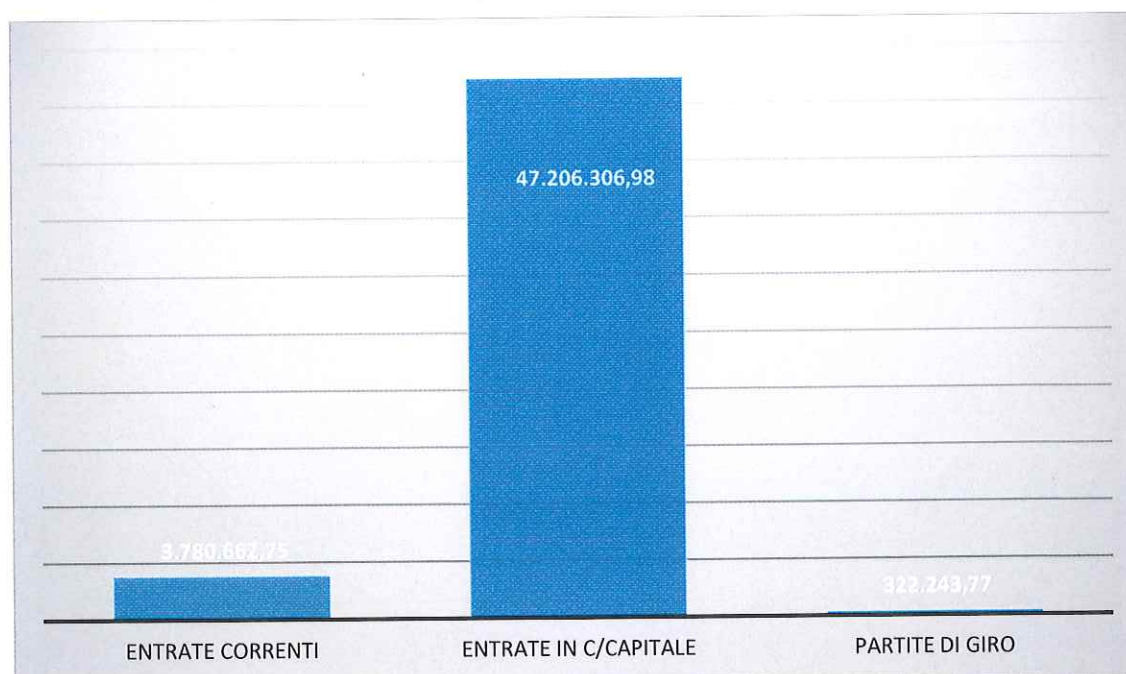
## RENDICONTO DELLA GESTIONE RESIDUI ATTIVI

L'ammontare dei residui attivi al 31/12/2015 si attesta, nel suo valore globale, a € 60.331.485,96 di cui riscossi € 9.022.272,46 e da riscuotere € 51.309.213,50.

La tabella che segue fornisce il dettaglio dei residui attivi ancora da riscuotere divisi per titolo.

TITOLO	IMPORTO
Entrate Correnti	3.780.662,75
Entrate in Conto Capitale	47.206.306,98
Partite di Giro	322.243,77
<b>TOTALE</b>	<b>51.309.213,50</b>

Il grafico che segue evidenzia in maniera netta che la maggior parte dei residui attivi ancora da incassare è legata alle entrate accertate in conto capitale.



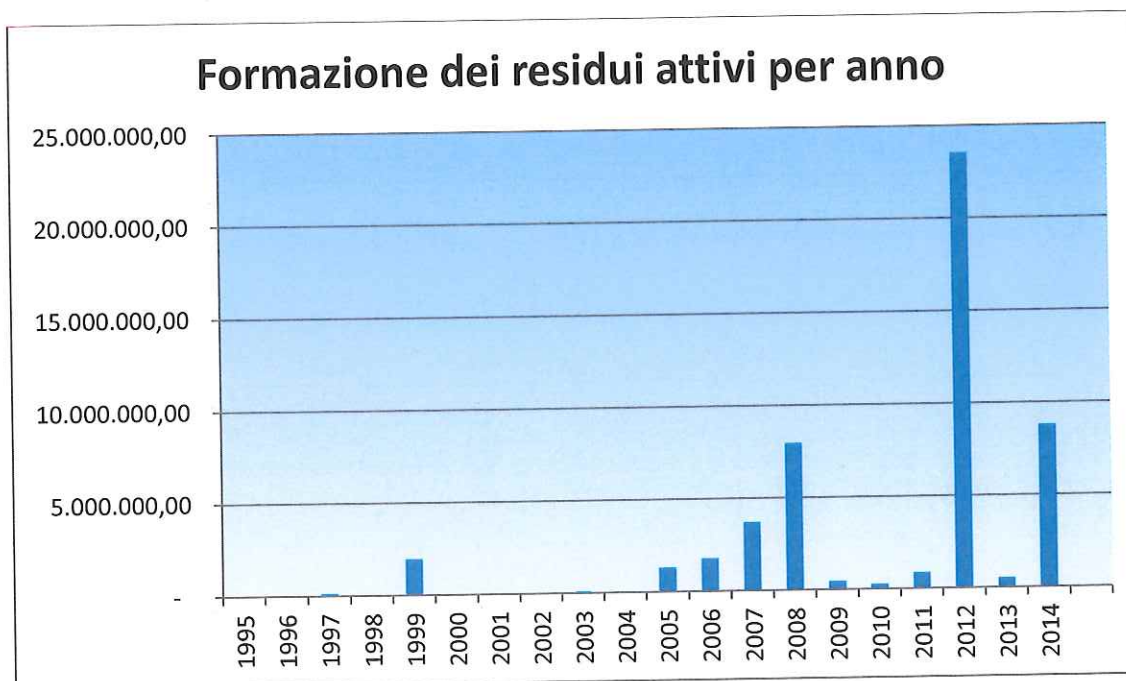
## AUTORITA' PORTUALE DI BRINDISI

La consistenza dei residui attivi rivenienti dagli stanziamenti per la realizzazione di opere infrastrutturali è di seguito riportata:

1999	E221/10-02	Opere di adeguamento del terminal per navi gasiere in Costa Morena (M. Ambiente)	1.936.713,00
2007	E221/10-03	Disinquinamento del seno di ponente (M. Ambiente)	5.093.343,51
2008	E221/10-21	Completamento piazzali Costa Morena Est -( Fondi PON )	925.679,20
2005	E221/10-25	Restauro e ristrutturazione Staz. Marittima e collegamento Stazione Albania - 1° stralcio	1.284.997,51
2008	E221/10-32	Lavori consolidam. banchina denominata " Ammiraglio Millo " (Delib. CIPE n. 83/2009 e n. 103/2009)	981.738,39
2012	E221/10-42	Completamento funzionale dello sporgente Est del Molo di Costa Morena - realizz. pavimentazione (MIT - D.M. 6650/2009)	18.600.000,00
	E221/10-43	Quota parte finanz. L.166/2002-Progetti Banchine Millo e Pigonati, Acque Meteoriche	4.298.962,21
2012	E222/10-07	Complet.banch.di collegam.tra P.Franco e Montec.e rett.dente d'attracco Banch.S.Apollinare(Delib.CIPE n°83 e n°103/2009)	990.419,36
2006	E222/10-09	Complet. opere, attrezzature, impianti ed interventi infrastrutt. spesi ad elevare il grado di sic. nel porto ( Fin. INTERREG III Italia/Grecia )	1.500.000,00
2008	E222/10-20	Realizz. Rete ferroviaria banchina Costa Morena Est e piattaforma logistica	6.012.587,44
2012	E222/10-25	Realizz. strada di colleg. tra via delle Bocce e Costa Morena Ovest (INTERREG III Italia\Grecia)	4.000.000
2012	E222/10-28	Ristrutturazione della stazione traghetti nel seno di Levante ( Delib. CIPE n° 83 e n°103/2009)	409.435,26
2012	E222/10-29	Riqualificazione banchina Villaggio Pescatori ( Delib. CIPE n° 83 e n° 103/2009)	463.732,21
2012	E222/10-30	Cooperazione Territoriale Europea Obiettivo 3 - Programma I.P.A./ADRIATIC - Progetto "ADRIA-SEAPLANES"	54.626,89
	E222/10-35	Progetto piattaforma accessibile per la geo-localizz e il trasporto multimodale "GUIDEPORT"	321.300,00
	E222/10-37	Progetto miglioramento servixi trasporto passeggeri con ridotta mobilità e disabilità "ACCSEL"	318.000
2008	E232/20-01	Depositi di terzi a cauzione	14.772,00
		<b>TOTALE</b>	<b>47.206.306,98</b>

Il grafico sottostante mostra il grado di formazione dei residui Attivi divisi per anni :

## AUTORITA' PORTUALE DI BRINDISI



Al fine di esporre in contabilità esclusivamente i residui sussistenti si è provveduto a annullare di concerto con le risultanze di ciascun ufficio, residui attivi per un totale di € 2.076.933,66.

Il dettaglio delle variazioni è allegato al presente rendiconto a cui si rimanda.

### **RENDICONTO DELLA GESTIONE RESIDUI PASSIVI**

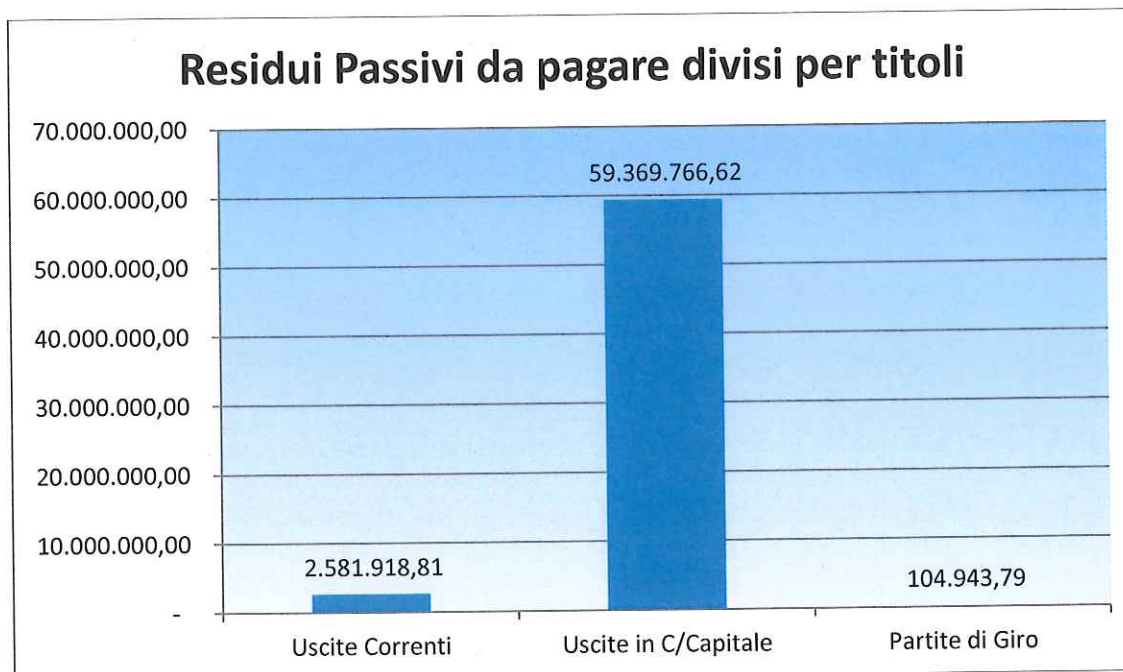
L'ammontare complessivo dei residui passivi al 31/12/2015 si attesta a € 78.699.982,84 di cui pagati € 16.643.353,62 e da pagare € 62.056.629,22.

La tabella che segue fornisce il dettaglio dei residui passivi ancora da pagare divisi per titolo.

TITOLO	IMPORTO
Uscite Correnti	2.581.918,81
Spese in Conto Capitale	59.369.766,62
Partite di Giro	104.943,79
<b>TOTALE</b>	<b>62.056.629,22</b>

## AUTORITA' PORTUALE DI BRINDISI

Il grafico che segue evidenzia in maniera netta che, analogamente per i residui attivi, la maggior parte dei residui passivi ancora da pagare è legata alle spese impegnate in conto capitale.



Notoriamente i residui in conto capitale sono subordinati all'ammontare dei contributi erogati e delle spese sostenute per la realizzazione delle opere di infrastrutturazione.

Mentre gli stanziamenti assegnati ed i costi di realizzazione sono accertati ed impegnati nell'esercizio in cui giuridicamente si individua il creditore ed il debitore, l'erogazione del contributo e il pagamento dei lavori avvengono in fasi successive e scaglionate nel tempo. Trattandosi spesso di opere la cui realizzazione non si esaurisce nell'esercizio di avvio, ma, data la loro complessità si protrae nel tempo, le somme impegnate confluiscono nei residui passivi e di anno in anno si aggiungono a quelli preesistenti stratificandosi nel tempo.

La consistenza dei residui rivenienti dagli stanziamenti per la realizzazione di opere infrastrutturali è di seguito riportata:

2012	U211/10-02	Opere di adeguamento del terminal per navi gasiere in Costa Morena (M. Ambiente)	2.488.030,68
2012	U211/10-03	Disinquinamento del Seno di Ponente(M. Ambiente)	2.768.283,06
2012	U211/10-08	Completamento funzionale sporgente Est molo Costa Morena e dragaggio - 2° Stralcio (M.I.T.)	16.471,00
2012	U211/10-12	Opere completam. accosti portuali navi traghetto e Ro-Ro di S. Apollinare Porto di Brindisi (M.I.T. - D.M. 02/05/2001)	265.825,09
2012	U211/10-25	Completamento piazzali Costa Morena Est ( Fondi PON)	3.184.336,30



## AUTORITA' PORTUALE DI BRINDISI

2012	U211/10-26	Realizzazione opere, attrezzature impianti ed interv.infr. spesi ad elevare il grado di sic. nel porto ( MIT- DM 24/02/2004)	1.733.033,06
2012	U211/10-33	Complet. opere, attrezzature, impianti ed interventi infrastrutt. spesi ad elevare il grado di sic. nel porto - Finanz. INTERREG III Italia/Grecia	1.255.392,37
2012	U211/10-44	Realizz. Rete ferroviaria Banchina Costa Morena Est e piattaforma logistica	3.031.483,94
2012	U211/10-51	Lavori trattamento acque meteoriche provenienti dalle superfici impermeabili del Porto di Brindisi (Legge n. 166/2002 )	249.228,62
2012	U211/10-53	Lavori consolidam. banchina denominata " Ammiraglio Millo " (Legge n. 166/2002 )	1.429.811,99
2012	U211/10-57	Lavori completamento banchina di collegamento tra Punto Franco e Montecatini, rettifica dente di attracco banchina S. Apollinare	47.998,19
2013	U211/10-58	Potenziamento dei segnalamenti luminosi del porto di Brindisi	54.142,35
2013	U211/10-60	Lavori realizzazione strada collegamento via delle Bocce e Costa Morena Ovest ( INTERREG III A Italia\ Grecia)	2.901.740,51
2013	U211/10-61	Riqualificazione ed ampliamento Staz. Marittima c.d. - Punta delle Terrare (Fondi propri)	11.858.090,54
2013	U211/10-66	Consolidamento banchina monumento al Marinaio e Canale Pigonati ( Legge n. 166/2002)	2.406.893,43
2013	U211/10-68	Riqualif. e ristruttur. del Lungomare Regina Margherita - THAON di Revel ( Waterfront di Brindisi)-Rifacimento pavim. retro-banch. Dogana /Centrale /Montenegro	255.436,23
2013	U211/10-70	Rapporto integrato di sicurezza portuale e piano emergenza portuale	67.507,28
2013	U211/10-71	Completamento funzionale dello sporgente est del molo di Costa Morena - Realizz. pavimentazione (MIT - D.M. 6650/2009)	14.316.783,31
2013	U211/10-72	Completamento banchina colleg. tra Punto Franco ed ex Montecatini e rettifica dente di attracco S. Apollinare (Delib. CIPE n° 83 e n° 103/2009)	796.700,69
2013	U211/10-73	Ristrutturazione della stazione marittima nel seno di Levante ( Delib. CIPE n° 83 e n° 103/2009)	3.697,34
2013	U211/10-74	Riqualificazione banchina Villaggio Pescatori ( Delib. CIPE n° 83 e n° 103/2009)	430.578,71
2013	U211/10-79	Cooperazione territoriale Europea - programma South East Europe - progetto "TEN-ECOPORT"	44.041,27
2013	U211/10-80	Interventi infrastrutturali impianti di security dei terminal Porto Interni, Sant'Apollinare e Costa Morena - Porto di Brindisi (Fondi propri)	4.220.467,19
	U211/10-81	Progetto piattaforma accessibile per la geo-localizz e il trasporto multimodale "GUIDEPORT"	84.706,20
	U211/10-82	Progetto miglioramento servixi trasporto passeggeri con ridotta mobilità e disabilità "ACCSEL"	244.063,78
2013	U211/20-01	Prestazione di terzi per manutenzioni straordinarie delle parti comuni in ambito portuale, compresa la manutenzione dei fondali	5.122.792,51
2013	U211/30-01	Azioni per lo sviluppo strategico del porto - studi, progettazioni, investimenti, ricerche logistiche e Piano Regolatore	6.000
2013	U225/10-01	Restituzione depositi di terzi e cauzione	79.313,29
	U212/50-01	Acquisto di mobili per ufficio	6.917,69
		<b>TOTALE</b>	<b>59.369.766,62</b>

## AUTORITA' PORTUALE DI BRINDISI

L' erogazione dei residui è strettamente connessa allo stato di avanzamento delle opere, pertanto, accade non di rado che in alcuni esercizi si abbiano importi da corrispondere più contenuti e in altri esercizi in cui le somme pagate siano consistenti.

Il grafico che segue evidenzia appunto l'andamento dei residui per anno dal 1995 al 2014.



Mentre la tabella seguente espone la stratificazione dei residui per anno:

Anno di formazione	Importo
1995	0
1996	0
1997	957
1998	0
1999	2.512.047,72
2000	7.161,19
2001	849.232,41
2002	283.723,68
2003	30.565,63
2004	2.202.119,53
2005	186.096,47
2006	1.324.366,07

## AUTORITA' PORTUALE DI BRINDISI

2007	1.456.271,94
2008	7.037.377,22
2009	118.364,37
2010	642.344,54
2011	15.318.760,40
2012	19.889.603,83
2013	4.677.971,02
2014	5.519.666,20
<b>TOTALE</b>	<b>62.056.629,22</b>

Analogamente per quanto predisposto per i residui attivi, al fine di esporre in contabilità esclusivamente i residui sussistenti si è provveduto a annullare di concerto con le risultanze di ciascun ufficio, residui passivi per un totale di € 4.547.637,51.


In ottemperanza a quanto previsto dall'art. del regolamento di contabilità si è provveduto a predisporre la Situazione dei residui Progressi, suddivisa per capitoli ed anno di formazione. Tale situazione è allegata al presente Rendiconto.

A tale situazione si rimanda per il dettaglio analitico delle variazioni per insussistenza dei residui attivi e passivi dell'Ente.


Infine, in merito a quanto previsto dall'art. 8, comma 3-bis, del decreto-legge 24 aprile 2014, n.66, convertito, con modificazioni, dalla legge 23 giugno 2014, n.89 e ulteriormente definito nelle modalità di pubblicazione degli schemi dal DPCM del 22 settembre 2014 in merito agli indicatori di tempestività dei pagamenti si rimanda ad apposita relazione allegata al presente documento.

IL DIRIGENTE AMMINISTRATIVO  
F.to Dott.ssa Donatella Infante






# **AUTORITA' PORTUALE DI BRINDISI**



## **RELAZIONE SUGLI INDICI DI TEMPESTIVITA' DI PAGAMENTO**



## **RILEVAZIONE DELLA TEMPESTIVITA' DEI PAGAMENTI NELLE TRANSAZIONI COMMERCIALI**

Sulla base delle indicazioni fornite dalla circolare 3 del Ministero dell'Economia e delle Finanze, Prot. 2565 del 14/01/2015, recante chiarimenti in merito alle modalità dei dati relativi alle entrate e alla spesa dei bilanci preventivi e consuntivi e dell'indicatore di tempestività dei pagamenti delle amministrazioni centrali dello Stato, ai sensi dell'art. 8, comma 3-bis, del decreto-legge 24 aprile 2014, n.66, convertito, con modificazioni, dalla legge 23 giugno 2014, n.89 e ulteriormente definito nelle modalità di pubblicazione degli schemi dal DPCM del 22 settembre 2014, si è provveduto a calcolare l'indicatore di tempestività dei pagamenti.

Si ricorda che già il DL n.33 del 14 marzo 2013, ha previsto la pubblicazione dei dati sui bilanci e sull'attività amministrativa sui siti istituzionali dell'Ente come snodo centrale per consentire un'effettiva conoscenza dell'azione pubblica e per sollecitare e agevolare lo scrutinio pubblico.

In sintesi, l'indicatore di tempestività dei pagamenti è definito in termini di ritardo medio di pagamento ponderato in base all'importo delle fatture.

Il calcolo prevede infatti che:

- il numeratore contenga la somma, per le transazioni commerciali pagate nell'anno solare, dell'importo di ciascuna fattura pagata moltiplicato per i giorni effettivi intercorrenti tra la data di scadenza della fattura stessa e la data di pagamento ai fornitori;
- il denominatore contenga la somma degli importi pagati nell'anno solare.

L'unità di misura è in giorni.

Si evidenziano i risultati statistici registrati dall'Autorità Portuale di Brindisi relativi al pagamento dei documenti contabili durante l'anno 2015.

Sono stati presi in esame n° 920 documenti che riguardano le fatture registrate dal 1° gennaio 2015 al 31 dicembre 2015.

I Parametri utilizzati per questo tipo di analisi sono stati la data di registrazione del documento e la data di emissione del relativo mandato di pagamento, determinando lo scostamento dei giorni intercorsi tra le due date.

Tutti i documenti in questione prima di essere liquidati sono soggetti a verifiche che accertino la conformità dei beni e servizi acquistati, nonché il rispetto delle norme contrattuali.

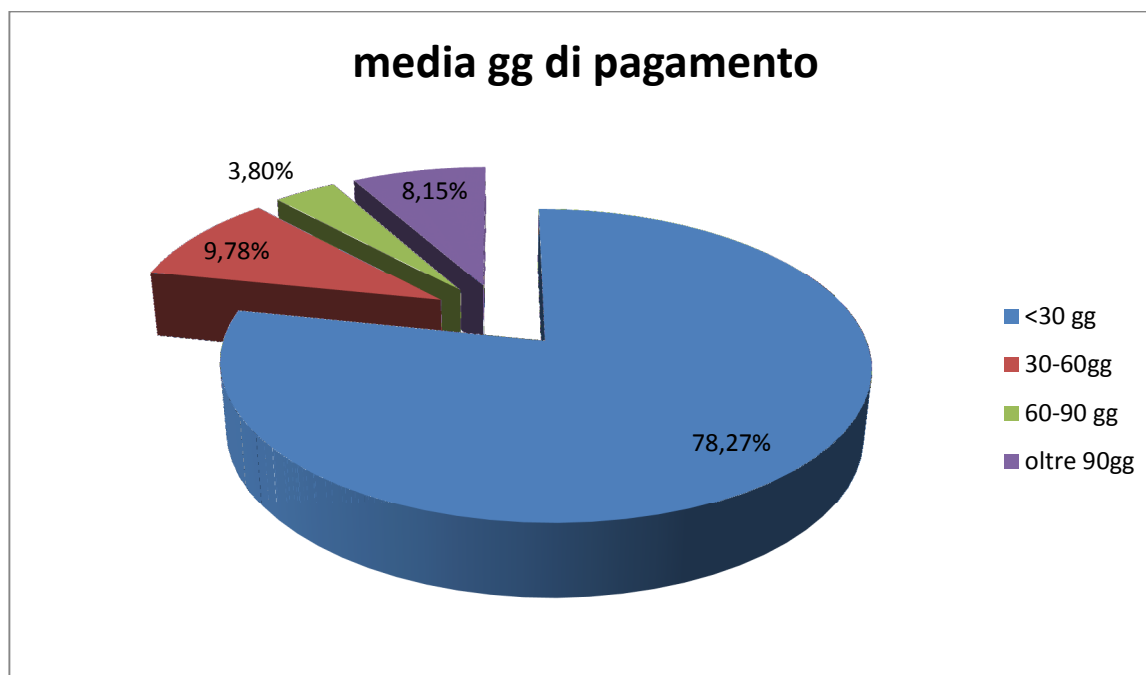
L'indice di tempestività dei pagamenti per il 2015 è stato pari a - 9,59 dato quindi assolutamente positivo.

Nel dettaglio si indicano gli indici di tempestività trimestrali del 2015:

- I trimestre 2015: 36,08
- II trimestre 2015: - 14,26
- III trimestre 2015: -10,75
- IV trimestre 2015: -9,32

L'indice di tempestività del I trimestre risulta non in linea con quelli dei trimestri successivi tenuto conto che sino al 16/04/2015 l'Ente ha operato in regime di esercizio provvisorio (nota pr. M\_IT/PORTI/12871 del 29/12/2014) conclusosi con l'approvazione del bilancio di previsione pervenuta il 17/04/2015 con nota del MIT (pr. 3997 del 16/04/2015).

Dal grafico sotto indicato si evince che il 78,27% dei documenti vengono liquidati entro 30 gg dalla data di registrazione, il 9,78% tra 30 e 60 gg, 3,80% tra i 60 e i 90 gg e il 8,15% oltre i 90 gg.



In base a quanto previsto ulteriormente dall'art 41 del DL 66/2014 si è provveduto altresì a predisporre un ulteriore prospetto, allegato alla presente relazione, sottoscritto dal rappresentante legale e dal responsabile finanziario, attestante l'importo dei pagamenti relativi a transazioni commerciali effettuati dopo la scadenza dei termini previsti dal decreto legislativo 9 ottobre 2002, n. 231.



Dal prospetto si evince che l'Ente ha ampiamente rispettato i tempi medi di pagamento previsti dal su citato decreto (60 gg per il 2015), attestandosi su un indice medio di 22,06 gg.

IL DIRIGENTE AMMINISTRATIVO  
F.to Dott.ssa Donatella Infante

Allegato

Anno\N° Reg.	N° Doc.	Data Pag	Data Scad	GG	Tip o Op	Debito	Pagato
2014\2685	8S00364254	14/01/2015	25/09/2014	111	MI	2.309,50	597,43
		14/01/2015		111			1.295,66
		14/01/2015		111			416,41
2014\3462	66568	14/01/2015	23/11/2014	52	MI	697,00	571,28
2014\3632	00001	14/01/2015	13/12/2014	32	MI	-528,66	-433,33
		14/01/2015		32			-95,33
2014\3633	00004	14/01/2015	13/12/2014	32	MI	-1.057,33	-163,34
		14/01/2015		32			-703,32
		14/01/2015		32			-190,67
2014\3634	00005	14/01/2015	13/12/2014	32	MI	-1.057,33	-563,46
		14/01/2015		32			-303,20
		14/01/2015		32			-64,95
2014\3635	00002	14/01/2015	13/12/2014	32	MI	-35,23	-28,88
		14/01/2015		32			-6,35
2014\3488	73662	14/01/2015	23/11/2014	52	MI	30,00	24,63
		14/01/2015		52			5,37
2014\3465	64931	14/01/2015	23/11/2014	52	MI	890,00	729,50
		14/01/2015		52			160,50
2014\4317	15	21/01/2015	17/01/2015	4	MI	16.382,16	16.382,16
2014\4319	429111	21/01/2015	17/01/2015	4	MI	9.945,52	9.563,00
		21/01/2015		4			382,52
2014\4320	71	27/01/2015	17/01/2015	10	MI	328,74	291,00
		27/01/2015		10			37,74
2014\4325	BR03	27/01/2015	18/01/2015	9	MI	9.516,00	7.800,00
		27/01/2015		9			1.716,00
2014\3875	105/14	27/01/2015	02/01/2015	25	MI	3.660,00	3.660,00
2014\3876	560	27/01/2015	02/01/2015	25	MI	244,00	200,00
		27/01/2015		25			44,00
2014\3877	103	27/01/2015	02/01/2015	25	MI	18.744,00	17.040,00
		27/01/2015		25			1.704,00
2014\3882	364	27/01/2015	02/01/2015	25	MI	1.708,00	1.400,00
		27/01/2015		25			308,00
2014\3883	370	27/01/2015	02/01/2015	25	MI	793,00	650,00
		27/01/2015		25			143,00
2014\3887	1206	27/01/2015	04/01/2015	23	MI	1.647,00	1.647,00
2014\3846	2868	27/01/2015	31/12/2014	27	MI	54,00	54,00
2014\4016	63019	27/01/2015	09/01/2015	18	MI	610,00	500,00
		27/01/2015		18			110,00
2014\4017	63020	27/01/2015	09/01/2015	18	MI	268,40	220,00
		27/01/2015		18			48,40
2014\4021	68	27/01/2015	09/01/2015	18	MI	754,16	754,16
2014\4024	69	27/01/2015	09/01/2015	18	MI	586,62	586,62
2014\4027	96580	27/01/2015	10/01/2015	17	MI	774,70	635,00

		27/01/2015		17			139,70
2014\4028	20891	27/01/2015	11/01/2015	16	MI	1.805,94	1.480,28
		27/01/2015		16			325,66
2014\4029	318	27/01/2015	11/01/2015	16	MI	122,00	122,00
2014\4142	341	27/01/2015	11/01/2015	16	MI	549,00	450,00
		27/01/2015		16			99,00
2014\4143	520	27/01/2015	15/01/2015	12	MI	32.582,00	32.582,00
2014\4146	379	27/01/2015	16/01/2015	11	MI	1.189,50	975,00
		27/01/2015		11			214,50
2014\4154	384	27/01/2015	16/01/2015	11	MI	61,00	50,00
		27/01/2015		11			11,00
2014\4156	242	27/01/2015	17/01/2015	10	MI	305,00	305,00
2014\4158	403	27/01/2015	17/01/2015	10	MI	732,00	732,00
2014\4420	46518	27/01/2015	22/01/2015	5	MI	847,71	686,06
		27/01/2015		5			161,65
2014\4421	46519	27/01/2015	22/01/2015	5	MI	928,26	712,42
		27/01/2015		5			215,84
2014\4422	99099	27/01/2015	22/01/2015	5	MI	11.795,27	8.825,46
		27/01/2015		5			2.969,81
2014\4424	46513	27/01/2015	22/01/2015	5	MI	924,56	683,39
		27/01/2015		5			241,17
2014\4425	46517	27/01/2015	22/01/2015	5	MI	935,94	734,72
		27/01/2015		5			201,22
2014\4427	46516	27/01/2015	22/01/2015	5	MI	195,68	127,95
		27/01/2015		5			67,73
2014\4428	46514	27/01/2015	22/01/2015	5	MI	1.251,32	1.012,33
		27/01/2015		5			238,99
2014\4429	46520	27/01/2015	22/01/2015	5	MI	681,30	542,70
		27/01/2015		5			138,60
2014\4335	1505	27/01/2015	22/01/2015	5	MI	14.062,67	14.062,67
2014\4336	1506	27/01/2015	22/01/2015	5	MI	2.500,00	2.500,00
2014\3650	18757	27/01/2015	21/12/2014	37	MI	1.805,94	1.480,28
		27/01/2015		37			325,66
2014\3651	1414	27/01/2015	21/12/2014	37	MI	99,55	81,60
		27/01/2015		37			17,95
2014\3891	375	27/01/2015	08/01/2015	19	MI	396,50	325,00
		27/01/2015		19			71,50
2014\1129	12	27/01/2015	24/04/2014	278	MI	32,33	26,50
		27/01/2015		278			5,83
2014\666	51	27/01/2015	23/03/2014	310	MI	30,00	27,27
		27/01/2015		310			2,73
2014\182	45	11/02/2015	27/02/2014	349	MI	2.589,52	2.514,37
		11/02/2015		349			75,15
2014\183	46	11/02/2015	27/02/2014	349	MI	614,88	504,00
		11/02/2015		349			110,88
2014\521	113	11/02/2015	15/03/2014	333	MI	614,88	504,00
		11/02/2015		333			110,88
2014\522	114	11/02/2015	15/03/2014	333	MI	136,64	112,00
		11/02/2015		333			24,64
2014\524	116	11/02/2015	15/03/2014	333	MI	341,60	280,00
		11/02/2015		333			61,60
2014\4419	966	11/02/2015	22/01/2015	20	MI	366,00	300,00
		11/02/2015		20			66,00
2014\4548	70107	24/02/2015	29/01/2015	26	MI	27,00	22,18
		24/02/2015		26			4,82
2014\4430	1	24/02/2015	23/01/2015	32	CT	3.250,00	3.250,00
2014\4432	1	24/02/2015	23/01/2015	32	CT	6.000,00	6.000,00
2014\4439	70305	24/02/2015	29/01/2015	26	MI	1.252,00	597,26
		24/02/2015		26			429,00
		24/02/2015		26			225,74

2014\4554	70940	24/02/2015	29/01/2015	26	MI	890,00	729,50
		24/02/2015		26			160,50
2014\4556	97770	24/02/2015	29/01/2015	26	MI	29,50	24,13
		24/02/2015		26			5,37
2014\4558	1142-2014	24/02/2015	29/01/2015	26	MI	1.600,00	1.600,00
2014\4559	2	24/02/2015	30/01/2015	25	CT	3.250,00	3.250,00
2014\4560	2	24/02/2015	30/01/2015	25	CT	6.000,00	6.000,00
2014\3758	2193/TA	24/02/2015	25/12/2014	61	MI	488,00	400,00
		24/02/2015		61			88,00
2014\3888	1205	27/02/2015	04/01/2015	54	MI	122,00	122,00
2014\4561	2039	10/03/2015	30/01/2015	39	MI	9.848,61	8.072,63
		10/03/2015		39			1.775,98
2014\3027	938	10/03/2015	11/10/2014	150	MI	516,99	516,99
2014\3028	939	10/03/2015	11/10/2014	150	MI	694,99	694,99
2014\3316	1617	10/03/2015	19/11/2014	111	MI	144,63	118,55
		10/03/2015		111			26,08
2014\2118	35015	10/03/2015	08/08/2014	214	MI	146,40	120,00
		10/03/2015		214			26,40
2014\2119	35014	10/03/2015	08/08/2014	214	MI	488,00	400,00
		10/03/2015		214			88,00
2014\2578	1349	25/03/2015	10/09/2014	196	MI	46.360,00	38.000,00
		25/03/2015		196			8.360,00
2014\3639	34	25/03/2015	17/12/2014	98	MI	19.733,48	19.733,48
2014\4418	45588/AL	25/03/2015	22/01/2015	62	MI	727,19	596,06
		25/03/2015		62			131,13
2014\3870	1083	02/04/2015	31/12/2014	92	MI	2.440,00	2.440,00
2014\4147	380	22/04/2015	16/01/2015	96	MI	122,00	100,00
		22/04/2015		96			22,00
2015\1525	121/F/2015	20/05/2015	14/05/2015	6	MI	42.543,84	29.403,50
		20/05/2015		6			5.468,50
		20/05/2015		6			7.671,84
2015\1509	414	20/05/2015	07/05/2015	13	MI	280,06	280,06
2015\1059	20556	11/06/2015	01/05/2015	41	MI	45,02	36,90
		11/06/2015		41			8,12
2015\1060	20557	11/06/2015	01/05/2015	41	MI	876,39	693,93
		11/06/2015		41			182,46
2015\1517	421500024364	11/06/2015	13/05/2015	29	MI	101,93	83,55
		11/06/2015		29			18,38
2015\1518	421500022481	11/06/2015	13/05/2015	29	MI	51,80	42,46
		11/06/2015		29			9,34
2014\3992	63970	11/06/2015	09/01/2015	153	MI	-0,54	-0,01
		11/06/2015		153			0,55
2014\4329	93488	11/06/2015	22/01/2015	140	MI	0,76	0,62
		11/06/2015		140			0,14
2014\4551	69555	11/06/2015	29/01/2015	133	MI	27,00	22,18
		11/06/2015		133			4,82
2014\4441	70392	11/06/2015	29/01/2015	133	MI	53,00	43,45
		11/06/2015		133			9,55
2014\4444	71948	11/06/2015	29/01/2015	133	MI	334,00	273,77
		11/06/2015		133			60,23
2014\4446	69645	11/06/2015	29/01/2015	133	MI	890,00	729,50
		11/06/2015		133			160,50
2015\1603	1/PA	15/06/2015	07/06/2015	8	MI	1.055,53	933,50
		15/06/2015		8			122,03
2015\1604	FATTPA 2_15	15/06/2015	10/06/2015	5	MI	1.000,03	909,12
		15/06/2015		5			90,91
2015\1906	000147	15/06/2015	11/06/2015	4	MI	30.838,18	30.838,18
2015\1594	0000005218	22/06/2015	30/05/2015	23	MI	1.715,25	1.405,94
		22/06/2015		23			309,31
2015\1598	10011	22/06/2015	05/06/2015	17	MI	27.700,00	27.700,00

2015\1910	46/00	22/06/2015	13/06/2015	9	CT	2.457,01	2.457,01
2015\1921	10017	22/06/2015	17/06/2015	5	MI	1.340,00	1.340,00
2015\2169	11PA	01/07/2015	25/06/2015	6	MI	8.301,20	8.301,20
2015\2172	PA 000013	01/07/2015	28/06/2015	3	MI	761,28	624,00
		01/07/2015		3			137,28
2015\2173	00010142015	01/07/2015	28/06/2015	3	MI	695,00	695,00
2015\2174	69/2015/F	01/07/2015	28/06/2015	3	MI	753,96	618,00
2015\1600	1892/15	01/07/2015	06/06/2015	25	MI	742,37	742,37
2015\1601	1893/15	01/07/2015	06/06/2015	25	MI	678,96	678,96
2015\1602	VE0006472015	01/07/2015	06/06/2015	25	MI	374,54	374,54
2015\1907	23/15	01/07/2015	12/06/2015	19	MI	2.600,50	2.600,50
2015\2175	000184	01/07/2015	28/06/2015	3	MI	33.162,22	33.162,22
2015\1508	23422215	01/07/2015	07/05/2015	55	MI	610,00	610,00
2015\1549	3410000338	01/07/2015	28/05/2015	34	MI	915,00	915,00
2015\1543	12	03/07/2015	28/05/2015	36	MI	18.774,74	18.774,74
2015\1920	62	03/07/2015	14/06/2015	19	MI	42.334,00	18.000,00
		03/07/2015		19			3.960,00
2015\2174	69/2015/F	13/07/2015	28/06/2015	15	MI	753,96	135,96
2015\641	32506	13/07/2015	01/04/2015	103	MI	1.223,82	454,75
2015\1058	21560	13/07/2015	01/05/2015	73	MI	93,59	76,71
2015\1511	411502214922	13/07/2015	07/05/2015	67	MI	800,09	655,81
		13/07/2015		67			144,28
2015\1512	411502214924	13/07/2015	07/05/2015	67	MI	677,04	554,95
		13/07/2015		67			122,09
2015\1513	411502214923	13/07/2015	07/05/2015	67	MI	1.057,74	867,00
		13/07/2015		67			190,74
2015\2176	421500041648	13/07/2015	01/07/2015	12	MI	46,79	38,35
		13/07/2015		12			8,44
2015\2183	710006	13/07/2015	09/07/2015	4	MI	30.401,40	30.401,40
2015\2221	710005	13/07/2015	10/07/2015	3	MI	449.468,01	77.270,92
		13/07/2015		3			98.903,39
		13/07/2015		3			273.293,70
2015\2226	6717/00	13/07/2015	11/07/2015	2	MI	473,36	473,36
2015\2170	0000006084	21/07/2015	26/06/2015	25	MI	1.715,25	1.405,94
		21/07/2015		25			309,31
2015\2286	1/PA	30/07/2015	19/07/2015	11	MI	150,00	150,00
2015\2538	0000007877	30/07/2015	23/07/2015	7	MI	1.715,25	1.405,94
		30/07/2015		7			309,31
2014\3492	47/14	30/07/2015	26/11/2014	246	MI	3.600,00	3.600,00
2014\3493	48	30/07/2015	26/11/2014	246	MI	2.700,00	2.700,00
2015\2670	42/2015	13/08/2015	08/08/2015	5	MI	1.145,58	939,00
		13/08/2015		5			206,58
2015\2536	004600467760	13/08/2015	23/07/2015	21	MI	221,70	181,72
		13/08/2015		21			39,98
2015\2537	004600467761	13/08/2015	23/07/2015	21	MI	92,04	75,44
		13/08/2015		21			16,60
2015\1506	411502214918	13/08/2015	03/05/2015	102	MI	599,04	491,02
		13/08/2015		102			108,02
2015\1075	14919	13/08/2015	03/05/2015	102	MI	1.509,10	1.236,97
		13/08/2015		102			272,13
2015\1076	14920	13/08/2015	03/05/2015	102	MI	108,76	89,15
		13/08/2015		102			19,61
2015\1077	14921	13/08/2015	03/05/2015	102	MI	1.006,84	825,28
		13/08/2015		102			181,56
2014\3853	980	13/08/2015	31/12/2014	225	MI	2.806,00	2.300,00
		13/08/2015		225			506,00
2015\1061	35822	26/08/2015	01/05/2015	117	MI	2,57	2,57
2015\1063	35820	26/08/2015	01/05/2015	117	MI	1,17	1,17
2015\1064	35821	26/08/2015	01/05/2015	117	MI	6,31	6,31
2015\1510	2614721549	26/08/2015	07/05/2015	111	MI	22,37	22,37

2015\2279	2015-0032039	26/08/2015	15/07/2015	42	MI	1.522,56	1.462,50
		26/08/2015		42			60,06
2015\2654	2015-2004605	26/08/2015	01/08/2015	25	MI	763,80	733,50
		26/08/2015		25			30,30
2015\2818	2015-0038930	26/08/2015	14/08/2015	12	MI	2.998,14	2.880,00
		26/08/2015		12			118,14
2015\2972	004600639041	26/08/2015	22/08/2015	4	MI	870,54	713,56
		26/08/2015		4			156,98
2015\2973	004600639872	26/08/2015	22/08/2015	4	MI	479,42	392,97
		26/08/2015		4			86,45
2015\2990	FPA/2015/1	10/09/2015	28/08/2015	13	MI	909,39	745,40
		10/09/2015		13			163,99
2015\2825	0000008954	10/09/2015	19/08/2015	22	MI	1.715,25	1.405,94
		10/09/2015		22			309,31
2015\2816	8058000072	10/09/2015	12/08/2015	29	MI	18.300,00	15.000,00
		10/09/2015		29			3.300,00
2015\2822	2 PA	18/09/2015	16/08/2015	33	MI	1.345,00	1.345,00
2015\3301	001150020929 68	21/09/2015	03/09/2015	18	MI	134,55	121,16
		21/09/2015		18			13,39
2015\3306	001150019993 87	21/09/2015	03/09/2015	18	MI	768,01	698,19
		21/09/2015		18			69,82
2015\3307	001150019994 10	21/09/2015	03/09/2015	18	MI	6.881,37	6.259,68
		21/09/2015		18			621,69
2015\2994	001150020932 14	21/09/2015	03/09/2015	18	MI	325,03	295,49
		21/09/2015		18			29,54
2015\2995	001150019994 57	21/09/2015	03/09/2015	18	MI	4.041,24	3.674,53
		21/09/2015		18			366,71
2015\3311	001150019818 06	21/09/2015	03/09/2015	18	MI	29,18	7,43
		21/09/2015		18			2,65
		21/09/2015		18			19,10
2015\3312	001150019994 68	21/09/2015	03/09/2015	18	MI	147,06	133,69
		21/09/2015		18			13,37
2015\3313	001150019994 60	21/09/2015	03/09/2015	18	MI	3.167,57	1.686,34
		21/09/2015		18			287,87
2015\3385	2/E	30/09/2015	12/09/2015	18	MI	8.052,00	2.200,00
		30/09/2015		18			4.400,00
		30/09/2015		18			1.452,00
2015\3386	3/E	30/09/2015	12/09/2015	18	MI	8.052,00	6.600,00
		30/09/2015		18			1.452,00
2015\3319	128_E15	30/09/2015	03/09/2015	27	MI	162,61	133,29
		30/09/2015		27			29,32
2015\3320	03/71	30/09/2015	05/09/2015	25	MI	1.812,66	1.485,79
		30/09/2015		25			326,87
2015\3407	2015-0046072	30/09/2015	19/09/2015	11	MI	7.081,01	6.856,88
		30/09/2015		11			224,13
2015\3423	20PA	30/09/2015	25/09/2015	5	MI	5.002,00	5.002,00
2015\2989	232	30/09/2015	27/08/2015	34	MI	2.999,98	2.999,98
2015\1514	12	30/09/2015	07/05/2015	146	MI	52,50	45,00
		30/09/2015		146			7,50
2015\3426	028/P/2015	05/10/2015	26/09/2015	9	MI	24.438,60	24.438,60
2015\3431	004600785524	08/10/2015	27/09/2015	11	MI	1.249,41	1.024,11
		08/10/2015		11			225,30
2015\3432	004600785376	08/10/2015	27/09/2015	11	MI	276,88	226,95

		08/10/2015		11			49,93
2015\3299	411505432790	08/10/2015	03/09/2015	35	MI	14,29	14,29
2015\3457	004600785377	08/10/2015	27/09/2015	11	MI	8.552,00	7.009,84
		08/10/2015		11			1.542,16
2015\3458	004600785379	08/10/2015	27/09/2015	11	MI	985,13	807,48
		08/10/2015		11			177,65
2015\3463	FATTPA 13_15	08/10/2015	01/10/2015	7	MI	191,95	157,34
		08/10/2015		7			34,61
2015\3381	14A	08/10/2015	11/09/2015	27	MI	300,00	300,00
2015\3308	001150021482 44	08/10/2015	03/09/2015	35	MI	13,09	11,90
		08/10/2015		35			1,19
2015\3309	001150021674 48	08/10/2015	03/09/2015	35	MI	6,57	5,97
		08/10/2015		35			0,60
2015\3302	001150021709 55	08/10/2015	03/09/2015	35	MI	398,42	362,20
		08/10/2015		35			36,22
2015\3305	001150019994 23	08/10/2015	03/09/2015	35	MI	1.095,54	559,99
		08/10/2015		35			112,68
2015\2829	70/E	09/10/2015	22/08/2015	48	MI	1.548,29	1.548,29
2015\3464	SI/2015/P9/14 92	09/10/2015	01/10/2015	8	MI	150,00	150,00
2015\3466	SI/2015/P9/14 91	09/10/2015	01/10/2015	8	MI	150,00	150,00
2015\2665	94	13/10/2015	07/08/2015	67	MI	2.818,20	2.310,00
		13/10/2015		67			508,20
2015\2668	95	13/10/2015	07/08/2015	67	MI	2.818,20	2.310,00
		13/10/2015		67			508,20
2015\1920	62	13/10/2015	14/06/2015	121	MI	42.334,00	9.700,00
		13/10/2015		121			800,00
		13/10/2015		121			6.200,00
		13/10/2015		121			3.674,00
2015\1922	3/PA	13/10/2015	18/06/2015	117	MI	12.482,65	12.482,65
2015\2647	54/FE	23/10/2015	01/08/2015	83	MI	157,89	157,89
2015\3305	001150019994 23	23/10/2015	03/09/2015	50	MI	1.095,54	269,28
		23/10/2015		50			153,59
2015\3459	004600785381	23/10/2015	27/09/2015	26	MI	2.076,59	1.703,10
		23/10/2015		26			373,49
2015\3451	004600785380	23/10/2015	27/09/2015	26	MI	33,39	30,30
		23/10/2015		26			3,09
2015\3453	004600785378	23/10/2015	27/09/2015	26	MI	361,69	296,57
		23/10/2015		26			65,12
2015\3454	004600785522	23/10/2015	27/09/2015	26	MI	905,71	742,82
		23/10/2015		26			162,89
2015\3456	004600785382	23/10/2015	27/09/2015	26	MI	741,79	608,23
		23/10/2015		26			133,56
2015\3759	5340/00	23/10/2015	10/10/2015	13	MI	473,36	473,36
2015\3896	2015027855	23/10/2015	18/10/2015	5	MI	146,40	146,40
2015\3897	2015029316	23/10/2015	18/10/2015	5	MI	488,00	488,00
2015\3898	2015027854	23/10/2015	18/10/2015	5	MI	488,00	488,00
2015\3899	2015031669	23/10/2015	18/10/2015	5	MI	109,80	109,80
2015\3900	2015031668	23/10/2015	18/10/2015	5	MI	427,00	427,00
2015\3901	2015029317	23/10/2015	21/10/2015	2	MI	146,40	146,40
2015\3902	004600930222	23/10/2015	21/10/2015	2	MI	148,52	121,74
		23/10/2015		2			26,78
2015\3903	004600930225	23/10/2015	21/10/2015	2	MI	172,86	141,69
		23/10/2015		2			31,17
2015\3904	004600930221	23/10/2015	21/10/2015	2	MI	92,45	75,78

		23/10/2015		2			16,67
2015\3905	004600930220	23/10/2015	21/10/2015	2	MI	272,98	223,75
		23/10/2015		2			49,23
2015\3906	004600930223	23/10/2015	21/10/2015	2	MI	171,57	140,63
		23/10/2015		2			30,94
2015\3907	004600930224	23/10/2015	21/10/2015	2	MI	269,40	220,82
		23/10/2015		2			48,58
2015\3909	0000012433	23/10/2015	21/10/2015	2	MI	1.715,25	1.405,94
		23/10/2015		2			309,31
2015\3924	0000012432	23/10/2015	21/10/2015	2	MI	1.715,25	1.405,94
		23/10/2015		2			309,31
2015\3776	004600865648	23/10/2015	15/10/2015	8	MI	949,51	778,29
		23/10/2015		8			171,22
2015\3777	004600860480	23/10/2015	15/10/2015	8	MI	3.741,97	3.067,19
		23/10/2015		8			674,78
2015\3779	004600854691	23/10/2015	15/10/2015	8	MI	2.333,35	1.912,58
		23/10/2015		8			420,77
2015\3781	004600851985	23/10/2015	15/10/2015	8	MI	205,01	168,04
		23/10/2015		8			36,97
2015\3782	004600851314	23/10/2015	15/10/2015	8	MI	819,56	671,77
		23/10/2015		8			147,79
2015\3783	004600850777	23/10/2015	15/10/2015	8	MI	8.088,22	6.629,69
		23/10/2015		8			1.458,53
2015\3784	004600850776	23/10/2015	15/10/2015	8	MI	97,87	80,22
		23/10/2015		8			17,65
2015\3785	004600851982	23/10/2015	15/10/2015	8	MI	395,02	323,79
		23/10/2015		8			71,23
2015\3786	004600851983	23/10/2015	15/10/2015	8	MI	1.025,36	840,46
		23/10/2015		8			184,90
2015\3792	45	23/10/2015	16/10/2015	7	CT	15.916,08	13.045,97
		23/10/2015		7			2.870,11
2015\3465	SI/2015/P9/14 90	28/10/2015	01/10/2015	27	MI	150,00	150,00
2015\3473	001150025211 96	05/11/2015	09/10/2015	27	MI	3.530,98	3.209,98
		05/11/2015		27			321,00
2015\3474	001150024848 27	05/11/2015	09/10/2015	27	MI	756,44	687,67
		05/11/2015		27			68,77
2015\2992	3/PA	05/11/2015	02/09/2015	64	CT	15.225,60	15.225,60
2015\3937	1836/2015	05/11/2015	23/10/2015	13	MI	564,66	564,66
2015\2828	1410001262	11/11/2015	21/08/2015	82	MI	329,40	329,40
2015\2819	1PA	12/11/2015	15/08/2015	89	MI	11.333,00	11.333,00
2015\3773	4/E	12/11/2015	14/10/2015	29	MI	8.052,00	6.600,00
		12/11/2015		29			1.452,00
2015\3967	46/PA/2015	12/11/2015	30/10/2015	13	MI	88.411,33	88.411,33
2015\4018	21	12/11/2015	30/10/2015	13	MI	16.829,75	16.829,75
2015\4019	19	12/11/2015	30/10/2015	13	MI	15.267,30	15.267,30
2015\4149	125	12/11/2015	08/11/2015	4	MI	2.818,20	2.310,00
		12/11/2015		4			508,20
2015\4138	411507008396	12/11/2015	01/11/2015	11	MI	4.165,04	1.018,07
		12/11/2015		11			751,07
2015\4028	411507008395	12/11/2015	01/11/2015	11	MI	-827,03	-666,07
		12/11/2015		11			-160,96
2015\3406	8S00340607	13/11/2015	18/09/2015	56	MI	1.251,40	429,00
		13/11/2015		56			596,75
		13/11/2015		56			225,65
2015\3392	8S00341504	13/11/2015	18/09/2015	56	MI	889,62	729,21
		13/11/2015		56			160,41
2015\3394	8A00734300	13/11/2015	18/09/2015	56	MI	29,51	24,23
		13/11/2015		56			5,28

2015\3403	8S00342000	13/11/2015	18/09/2015	56	MI	26,67	21,94
		13/11/2015		56			4,73
2015\4222	710025	20/11/2015	14/11/2015	6	MI	26.186,16	26.186,16
2015\4225	2015045455	20/11/2015	14/11/2015	6	MI	427,00	427,00
2015\4226	2015045456	20/11/2015	14/11/2015	6	MI	109,80	109,80
2015\4211	FATTPA 2_15	20/11/2015	14/11/2015	6	MI	4.270,00	4.270,00
2015\4212	004601019465	25/11/2015	14/11/2015	11	MI	3.134,16	2.568,98
		25/11/2015		11			565,18
2015\4267	001150031501 71	25/11/2015	20/11/2015	5	MI	674,82	613,47
		25/11/2015		5			61,35
2015\4268	001150031095 06	25/11/2015	20/11/2015	5	MI	21,79	19,81
		25/11/2015		5			1,98
2015\4269	001150031095 07	25/11/2015	20/11/2015	5	MI	50,01	45,46
		25/11/2015		5			4,55
2015\4270	001150030412 90	25/11/2015	20/11/2015	5	MI	1.334,48	1.213,16
		25/11/2015		5			121,32
2015\4271	001150031382 02	25/11/2015	20/11/2015	5	MI	111,94	101,76
		25/11/2015		5			10,18
2015\4169	004601015123	25/11/2015	11/11/2015	14	MI	883,02	723,79
		25/11/2015		14			159,23
2015\4170	004601016579	25/11/2015	11/11/2015	14	MI	1.077,31	883,04
		25/11/2015		14			194,27
2015\4171	004601016581	25/11/2015	11/11/2015	14	MI	414,67	339,89
		25/11/2015		14			74,78
2015\4172	004601016578	25/11/2015	11/11/2015	14	MI	432,92	354,85
		25/11/2015		14			78,07
2015\4173	004601012888	25/11/2015	11/11/2015	14	MI	5.518,41	4.523,29
		25/11/2015		14			995,12
2015\4174	004601017279	25/11/2015	11/11/2015	14	MI	919,38	753,59
		25/11/2015		14			165,79
2015\4178	004601012887	25/11/2015	11/11/2015	14	MI	233,89	191,71
		25/11/2015		14			42,18
2015\4208	004601016580	25/11/2015	11/11/2015	14	MI	48,28	43,37
		25/11/2015		14			4,91
2015\4210	004601013861	25/11/2015	11/11/2015	14	MI	2.506,15	2.054,22
		25/11/2015		14			451,93
2015\3404	8S00341936	25/11/2015	18/09/2015	68	MI	333,92	273,79
		25/11/2015		68			60,13
2015\3405	8S00340704	25/11/2015	18/09/2015	68	MI	52,91	43,46
		25/11/2015		68			9,45
2015\3393	8S00342022	25/11/2015	18/09/2015	68	MI	26,49	21,76
		25/11/2015		68			4,73
2015\3389	422081580001 4318	25/11/2015	18/09/2015	68	MI	688,23	564,15
		25/11/2015		68			124,08
2015\3391	8S00340975	25/11/2015	18/09/2015	68	MI	889,61	729,20
		25/11/2015		68			160,41
2015\3763	682015091400 0576	03/12/2015	14/10/2015	50	MI	29,00	23,72
		03/12/2015		50			5,28
2015\3764	682015091400 0564	03/12/2015	14/10/2015	50	MI	1.251,50	596,85
		03/12/2015		50			429,00
		03/12/2015		50			225,65
2015\3770	682015091400 0575	03/12/2015	14/10/2015	50	MI	889,50	729,09



		03/12/2015		50			160,41
2015\3771	682015091400 0588	03/12/2015	14/10/2015	50	MI	26,50	21,77
		03/12/2015		50			4,73
2015\3772	682015091400 0568	03/12/2015	14/10/2015	50	MI	1.251,50	596,85
		03/12/2015		50			429,00
		03/12/2015		50			225,65
2015\4150	11E	03/12/2015	08/11/2015	25	MI	396,50	325,00
		03/12/2015		25			71,50
2015\3960	12E	03/12/2015	25/10/2015	39	MI	2.196,00	1.800,00
		03/12/2015		39			396,00
2015\4274	411507444198	03/12/2015	20/11/2015	13	MI	6.835,04	4.096,00
		03/12/2015		13			1.232,55
2015\4230	411507356300	03/12/2015	15/11/2015	18	MI	12.430,15	7.644,08
		03/12/2015		18			2.241,50
2015\4280	411507444193	03/12/2015	20/11/2015	13	MI	-0,01	-0,01
2015\4228	411507356299	03/12/2015	15/11/2015	18	MI	1,26	1,03
		03/12/2015		18			0,23
2015\4229	411507356301	03/12/2015	15/11/2015	18	MI	323,59	173,15
		03/12/2015		18			58,35
2015\4233	411507356297	03/12/2015	15/11/2015	18	MI	-58,33	-47,81
		03/12/2015		18			-10,52
2015\4234	411507356302	03/12/2015	15/11/2015	18	MI	8.143,79	5.532,87
		03/12/2015		18			1.468,55
2015\4328	411507757525	03/12/2015	02/12/2015	1	MI	743,44	609,38
		03/12/2015		1			134,06
2015\4320	492/A	03/12/2015	28/11/2015	5	MI	6.026,80	4.940,00
		03/12/2015		5			1.086,80
2015\4309	001150031903 35	03/12/2015	26/11/2015	7	MI	7,70	7,00
		03/12/2015		7			0,70
2015\4234	411507356302	07/12/2015	15/11/2015	22	MI	8.143,79	1.142,37
2015\4266	001150017271 08	07/12/2015	20/11/2015	17	MI	2.201,99	2.193,83
		07/12/2015		17			7,42
		07/12/2015		17			0,74
2015\4229	411507356301	07/12/2015	15/11/2015	22	MI	323,59	92,09
2015\4230	411507356300	07/12/2015	15/11/2015	22	MI	12.430,15	2.544,57
2015\4274	411507444198	07/12/2015	20/11/2015	17	MI	6.835,04	1.506,49
2015\4026	411507008249	07/12/2015	01/11/2015	36	MI	489,05	389,76
		07/12/2015		36			99,29
2015\4138	411507008396	07/12/2015	01/11/2015	36	MI	4.165,04	2.395,90
2015\4303	8S00435866	14/12/2015	21/11/2015	23	MI	889,53	729,12
		14/12/2015		23			160,41
2015\4289	17/E	14/12/2015	20/11/2015	24	MI	99,55	81,60
		14/12/2015		24			17,95
2015\4290	18/E	14/12/2015	20/11/2015	24	MI	99,55	81,60
		14/12/2015		24			17,95
2015\4295	8A00945379	14/12/2015	21/11/2015	23	MI	29,28	24,00
		14/12/2015		23			5,28
2015\4297	8S00435782	14/12/2015	21/11/2015	23	MI	1.251,32	596,67
		14/12/2015		23			429,00
		14/12/2015		23			225,65
2015\4298	8S00435892	14/12/2015	21/11/2015	23	MI	26,21	21,48
		14/12/2015		23			4,73
2015\4524	710027	14/12/2015	10/12/2015	4	MI	890.799,49	4.248,40
		14/12/2015		4			304.656,29
		14/12/2015		4			581.894,80
2015\4334	006/2015	15/12/2015	05/12/2015	10	MI	9.607,50	7.875,00
		15/12/2015		10			1.732,50

2015\2532	57/2014	17/12/2015	23/07/2015	147	MI	17.988,31	17.988,31
2014\2592	01	18/12/2015	18/09/2014	456	MI	11.712,00	9.600,00
		18/12/2015		456			2.112,00
2015\2821	1/01	18/12/2015	15/08/2015	125	MI	3.294,00	2.700,00
		18/12/2015		125			594,00
2015\1924	136/2015	18/12/2015	21/06/2015	180	MI	3.294,00	2.700,00
		18/12/2015		180			594,00
2015\3931	3PA	18/12/2015	22/10/2015	57	MI	10.556,24	10.556,24
2015\4371	FPA/2015/3	18/12/2015	10/12/2015	8	MI	3.782,00	3.100,00
		18/12/2015		8			682,00
2015\4525	411507927908	31/12/2015	11/12/2015	20	MI	16.881,20	13.878,27
		31/12/2015		20			3.002,93
2015\4769	411508188991	31/12/2015	18/12/2015	13	MI	11.534,45	9.454,47
		31/12/2015		13			2.079,98
2015\4778	001150033944 54	31/12/2015	18/12/2015	13	MI	72,77	66,15
		31/12/2015		13			6,62
2015\4781	004601233661	31/12/2015	19/12/2015	12	MI	176,42	144,61
		31/12/2015		12			31,81
2015\4782	004601233669	31/12/2015	19/12/2015	12	MI	2.673,40	2.191,31
		31/12/2015		12			482,09
2015\4783	004601233670	31/12/2015	19/12/2015	12	MI	875,65	719,02
		31/12/2015		12			158,18
2015\4784	004601233663	31/12/2015	19/12/2015	12	MI	323,71	265,34
		31/12/2015		12			58,37
2015\4785	004601233666	31/12/2015	19/12/2015	12	MI	1.614,71	1.323,53
		31/12/2015		12			291,18
2015\4786	004601233660	31/12/2015	19/12/2015	12	MI	157,36	128,98
		31/12/2015		12			28,38
2015\4787	004601234327	31/12/2015	19/12/2015	12	MI	2.053,44	1.683,15
		31/12/2015		12			370,29
2015\4788	004601234322	31/12/2015	19/12/2015	12	MI	401,26	328,90
		31/12/2015		12			72,36
2015\4789	004601234328	31/12/2015	19/12/2015	12	MI	805,91	660,58
		31/12/2015		12			145,33
2015\4790	004601234318	31/12/2015	19/12/2015	12	MI	186,23	152,65
		31/12/2015		12			33,58
2015\4791	004601234319	31/12/2015	19/12/2015	12	MI	203,42	166,74
		31/12/2015		12			36,68
2015\4795	004601234324	31/12/2015	19/12/2015	12	MI	1.214,42	995,43
		31/12/2015		12			218,99
2015\4796	004601233658	31/12/2015	19/12/2015	12	MI	221,02	181,16
		31/12/2015		12			39,86
2015\4797	004601233664	31/12/2015	19/12/2015	12	MI	395,19	323,93
		31/12/2015		12			71,26
2015\4799	004601234916	31/12/2015	19/12/2015	12	MI	664,22	544,44
		31/12/2015		12			119,78
2015\4800	004601234915	31/12/2015	19/12/2015	12	MI	2.026,73	1.661,25
		31/12/2015		12			365,48
2015\4801	004601234912	31/12/2015	19/12/2015	12	MI	1.149,53	942,24
		31/12/2015		12			207,29
2015\4802	004601234910	31/12/2015	19/12/2015	12	MI	350,42	287,23
		31/12/2015		12			63,19
2015\5186	004601239296	31/12/2015	25/12/2015	6	MI	2.883,78	2.363,75
		31/12/2015		6			520,03
2015\5187	004601239291	31/12/2015	25/12/2015	6	MI	504,99	413,93
		31/12/2015		6			91,06
2015\5188	004601239297	31/12/2015	25/12/2015	6	MI	444,45	364,30
		31/12/2015		6			80,15
2015\5189	004601239293	31/12/2015	25/12/2015	6	MI	706,64	579,21

		31/12/2015		6			127,43
2015\5232	004601256631	31/12/2015	30/12/2015	1	MI	1,16	1,16
2015\5233	004601256630	31/12/2015	30/12/2015	1	MI	4.164,86	3.413,82
		31/12/2015		1			751,04
2015\5234	004601256627	31/12/2015	30/12/2015	1	MI	3,28	3,28
2015\5238	004601256625	31/12/2015	30/12/2015	1	MI	0,57	0,57
2015\5239	004601270286	31/12/2015	30/12/2015	1	MI	0,02	0,02
2015\5241	004601270288	31/12/2015	30/12/2015	1	MI	0,02	0,02
2015\5242	004601270291	31/12/2015	30/12/2015	1	MI	5,40	5,40
2015\5243	004601270292	31/12/2015	30/12/2015	1	MI	0,02	0,02
2015\4299	8S00436712	31/12/2015	21/11/2015	40	MI	52,42	42,97
		31/12/2015		40			9,45
2015\4300	422081580001 8505	31/12/2015	21/11/2015	40	MI	680,86	558,08
		31/12/2015		40			122,78
2015\4301	8S00436710	31/12/2015	21/11/2015	40	MI	26,21	21,48
		31/12/2015		40			4,73
2015\4302	8S00437433	31/12/2015	21/11/2015	40	MI	889,53	729,12
		31/12/2015		40			160,41
2015\4296	8S00436812	31/12/2015	21/11/2015	40	MI	333,45	273,32
		31/12/2015		40			60,13
2015\4330	411507757524	31/12/2015	02/12/2015	29	MI	502,76	412,10
		31/12/2015		29			90,66
2015\4331	411507757522	31/12/2015	02/12/2015	29	MI	361,16	296,03
		31/12/2015		29			65,13
2015\4275	411507444165	31/12/2015	20/11/2015	41	MI	1.028,44	845,54
		31/12/2015		41			182,88
2015\4281	411507444152	31/12/2015	20/11/2015	41	MI	745,78	571,87
		31/12/2015		41			41,27
		31/12/2015		41			132,64
2015\4282	411507444164	31/12/2015	20/11/2015	41	MI	-5.079,05	-5.079,05
2015\4024	411507008207	31/12/2015	01/11/2015	60	MI	-14,29	-14,29
2015\4021	411507008031	31/12/2015	01/11/2015	60	MI	6.922,89	702,54
		31/12/2015		60			1.230,97
		31/12/2015		60			4.989,38
2015\4020	411507008006	31/12/2015	01/11/2015	60	MI	1.625,81	1.341,81
		31/12/2015		60			284,00
2015\2984	004600646660	31/12/2015	26/08/2015	127	MI	-1,55	-1,55

2.505.952,57 2.427.894,76

**Indice di tempestività dei pagamenti**

**22,0605**

Numeratore  
Denominatore

53.560.585,11  
2.427.894,76


Numero totale Fatture pagate in un determinato intervallo:			
<b>&lt; 30 Giorni</b>	<b>30-60</b>	<b>60-90</b>	<b>oltre 90 Giorni</b>
393	90	35,00	75

IL COMMISSARIO STRAORDINARIO  
F.to C.V.(C.P.) Mario Valente

IL DIRIGENTE AMMINISTRATIVO  
F.to Dott.ssa Donatella Infante



# **AUTORITA' PORTUALE DI BRINDISI**



## **VERIFICA DEL RISPETTO DEI LIMITI DI SPESA**



**Autorità Portuale di Brindisi****RENDICONTO ESERCIZIO 2015****Prospetto di verifica del rispetto dei limiti di spesa**

<b>Spese per consulenze</b> (art. 6, comma 7, decreto-legge 31.5.2010, n. 78, convertito dalla legge 30.7.2010, n.122)	
a) Spesa 2009	33.580,00
b) Limite di spesa 2013 (max 20%)	6.716,00
c) Somma versata al bilancio dello Stato entro il 31.10.2015 (a-b) - <b>Mand.1377/2015 Cap. U113/50/04</b>	<b>26.864,00</b>
<b>( art. 1, comma 5 decreto-legge 31.8.2013, n.101, convertito dalla legge 30.10.2013, n. 125)</b>	
d) Limite di spesa 2014 (max 80% del limite di spesa 2013)	5.372,80
d) Limite di spesa 2015 (max 75% del limite di spesa 2014)	4.029,60
e) Spesa effettuata nel 2015	0,00

<b>Spese per relazioni pubbliche, convegni, mostre, pubblicità (1)</b> (art. 6, comma 8, Legge 31.5.2010, n.78, convertito dalla legge 30.7.2010, n.122)	
a) Spesa 2009	6.000,00
b) Limite di spesa 2015 (max 20%)	1.200,00
c) Spesa effettuata nel 2015 (1)	1.200,00
d) Somma versata al bilancio dello Stato entro il 31.10.2015 (a-b) - <b>Mand.1378/2015 Cap. U121/40/04</b>	<b>4.800,00</b>

(1) al netto delle spese per mostre e convegni che concretizzano l'espletamento delle attività istituzionali.

<b>Spese di rappresentanza</b> (art. 6, comma 8, Legge 31.5.2010, n.78, convertito dalla legge 30.7.2010, n.122)	
a) Spesa 2009	4.541,00
b) Limite di spesa 2015 (max 20%)	908,20
c) Spesa effettuata nel 2015 (maggiore somma finanziata con la riduzione delle spese di consulenza 908,00+4.030,00)	4.937,80
d) Somma versata al bilancio dello Stato entro il 31.10.2015 (a-b) - <b>Mand.1379/2015 Cap. U113/160/02</b>	<b>3.632,80</b>

<b>Spese di sponsorizzazioni (art. 6, comma 9, Legge 30 luglio 2010, n.122)</b> (art. 6, comma 9, Legge 31.5.2010, n.78, convertito dalla legge 30.7.2010, n.122)	
a) Spesa 2009	8.000,00
b) Limite di spesa 2015	0,00
d) Somma versata al bilancio dello Stato entro il 31.10.2015 (a-b) - <b>Mand.n°1380/2015 Cap.121/40-04</b>	<b>8.000,00</b>

<b>Segretario Generale - Spese per missioni nazionali e/o internazionali (2)</b> (art. 6, comma 12, Legge 30 luglio 2010, n.122)	
a) Spesa 2009	4.034,00
b) Limite di spesa 2015 (max 50%)	2.017,00
c) Spesa effettuata nel 2015 (€ 2.017,00 + € 2.983,00 come da D.C. 30/2015)	5.000,00
d) Somma versata al bilancio dello Stato entro il 31.10.2015 (a-b) - <b>Mand.n°1381/2015 Cap.U112/10/02</b>	<b>2.017,00</b>

(2) Al netto delle spese sostenute per missioni strettamente connesse ad accordi internazionali o indispensabili per la partecipazione a riunioni presso enti ed organismi internazionali o comunitari

<b>Personale - Spese per missioni nazionali e/o internazionali (2)</b> (art. 6, comma 12, Legge 30 luglio 2010, n.122)	
a) Spesa 2009	9.694,00
b) Limite di spesa 2015 (max 50%)	4.847,00
c) Spesa effettuata nel 2015 (€ 4.847,00 + € 10.153,00 come da D.C. 30/2015)	15.000,00
d) Somma versata al bilancio dello Stato entro il 31.10.2015 (a-b) - <b>Mand.n°1382/2015 Cap. U112/40/02</b>	<b>4.847,00</b>

(2) Al netto delle spese sostenute per missioni strettamente connesse ad accordi internazionali o indispensabili per la partecipazione a riunioni presso enti ed organismi internazionali o comunitari

<b>Spese per attività di formazione</b> (art. 6, comma 13, decreto Legge 31.5.2010, n.78, convertito dalla legge 30.7.2010,n. 122)	
a) Spesa 2009	15.928,00
b) Limite di spesa 2015 (max 50%)	7.964,00
c) Spesa effettuata nel 2015	7.964,00
d) Somma versata al bilancio dello Stato entro il 31.10.15 (a-b) - <b>Mand.n°1383/2015 Cap.U112/60/02</b>	<b>7.964,00</b>

**Autorità Portuale di Brindisi**

RENDICONTO ESERCIZIO 2015

## Prospetto di verifica del rispetto dei limiti di spesa

<b>Indennità, compensi, gettoni di presenza organi Autorità portuale</b> (art. 6, comma 3, decreto legge 31.5.2010, n. 78, convertito dalla legge 30.7.2010, n. 122 )	
a) Riduzione 10% compenso Presidente (indennità) - <b>Mand.1384/2015</b>	20.126,75
b) Riduzione 10% compensi Revisori dei conti (indennità e gettoni) - <b>Mand.1385/2015</b>	4.174,71
c) Riduzione 10% gettoni di presenza Comitato portuale (gettoni di presenza C.P.) - <b>Mand.1386/2015</b>	1.250,00
d) Somma versata al bilancio dello Stato entro il 31.10.2015 (a+b+c) - <b>CAP. U111/40/03</b>	<b>25.551,46</b>
<b>(art. 5, comma 14, decreto legge 6.7.2012, n. 95, convertito dalla legge 7.8.2012, n. 135 )</b>	
e) Ulteriore 5% compenso Presidente - <b>Mand.1387/2015</b>	10.063,41
f) Ulteriore 5% compensi Revisori dei conti - <b>Mand.1388/2015</b>	2.087,37
g) Ulteriore 5% gettoni di presenza Comitato portuale - <b>Mand.1389/2015</b>	625,00
h) Somma versata al bilancio dello Stato entro il 31.10.2015 (e+f+g) - <b>CAP. U111/40/05</b>	<b>12.775,78</b>

<b>Spese per autovetture e acquisto buoni taxi</b> (art. 6, comma 14, decreto legge 31,5,2010, n.78, convertito dalla legge 30.7.2010,n.122)	
a) Spesa 2009	12.514,00
c) Somma da versare al bilancio dello Stato entro il 31.10.2015 (20% spesa 2009)- <b>CAP. U113/10/03 - Mand.1390/2015</b>	<b>2.503,00</b>
<b>(art. 15, comma 1, D.Legge 24,4,2014, n.66, conv. L.23.6.14 n. 89)</b>	
a) Spesa 2011 ( al netto delle spese eventualmente sostenute per l'acquisto di autovetture)	10.011,00
b) Limite di spesa 2015 (max 30%)	3.003,30
c) Somma spesa nel 2015	<b>3.003,30</b>

<b>Spese per consumi intermedi</b> (art. 8, comma 3, decreto-legge 6.7.2012, n. 95, convertito dalla legge 7.8.2012, n. 135) (art. 50, comma 3, decreto-legge 24.4.2014, n.66, convertito dalla legge 23.6.2014, n.89)	
a) Spesa prevista 2012	738.874,00
b) Spesa sostenuta nel 2010 : (U111/10/02 € 15.361 + U111/30/02 € 20.000 +U112/10/01 € 8.135 + U112/40/01 € 50.000 + U121/40/01 € 11.980 + Cat.U113 € 510.020)	615.495,64
c) Somma versata al bilancio dello Stato entro il 30.6.2015 pari al 10%+5% della spesa sostenuta nel 2010 (3) - <b>Mand.n°675+676+677+678+679+680+681+682+683+684/2015</b> <b>CAP.U111/40/04 € 3.536,00 + U111/40-06 € 1.768 + U112/10/03 € 814,00 + U112/10/05 € 407,00 + U112/40/03 € 5.000,00 + U112/40/05 € 2.500,00 + U121/40/06 € 1.198,00 + U121/40/07 € 599,00+U113/200/01 € 51.002,00 + U113/200/02 € 25.501,00</b>	<b>92.325,35</b>
d) Limite di spesa 2015 (a-c)	646.548,65
e) Spesa sostenuta nel 2015	<b>455.827,70</b>

(3) nel calcolo, oltre alla voce contenute nella categoria "uscite per l'acquisto di beni di consumo e servizi", debbono essere considerate le spese relative alle missioni sia del personale dipendente che degli organi di amministrazione e di controllo, le spese di formazione e quelle di promozione a qualsiasi titolo sostenute.

## Spese Intermedie

<b>Spese per mobili e arredi</b> (art. 1, comma 141, Legge 24 dicembre 2012, n.228- Legge stabilità 2013)	
a) Media della spesa sostenuta negli anni 2010-2011 (€ 9.332,35+€ 71.684,50= € 81.016,82/2)	40.508,00
b) Limite di spesa 2015( max 20%)	8.102,00
c) Spesa sostenuta nel 2015	8.102,00
d) Somma da versare al bilancio dello Stato entro il 30.6.2015 (a-b) - <b>Mand.n°685/15 CAP. U212/50/03</b>	<b>32.406,00</b>

<b>Spese per manutenzione degli immobili utilizzati</b> (art. 2, co. 618-623 L. 244/2007, come modificato dall'art. 8, Legge 30 luglio 2010, n.122)			
a) Numero degli immobili	1	b) Valore degli immobili	1.109.884,00
c) Limite di spesa prevista 2%			22.197,68
d) Spesa prevista nel 2015		per manutenzione ordinaria	7.000,00
		per manutenzione Straordinaria	15.000,00
		<b>totale</b>	<b>22.000,00</b>
e) Spesa prevista nel 2007		per manutenzione ordinaria	5.550,60
		per manutenzione Straordinaria	6.000,00
		<b>totale</b>	<b>11.550,60</b>
<b>Eventuale differenza da versare al bilancio dello Stato entro il 30.6.2015 (e-c)</b>			<b>0</b>



**Autorità Portuale di Brindisi****RENDICONTO ESERCIZIO 2015****Prospetto di verifica del rispetto dei limiti di spesa**

<b>Riepilogo dei versamenti all'Erario</b>	
Somma versata al bilancio dello Stato ai sensi dell'art. 61, co. 17, Legge n. 133/2008, <b>entro il 31/03/2015</b> <b>Mand. N°323/2015 - Cap. U126/30/08</b>	35.811,00
Somma versata al bilancio dello Stato ai sensi dell'art. 2, co. 618-623, Legge n. 244/2007, come modificato dall'art. 8, legge 30 luglio 2010, n. 122, <b>entro il 30/06/2015</b>	0,00
Somma versata al bilancio dello Stato ai sensi dell'art. 8, co. 3, legge n. 135/2012, pari al 10% della spesa sostenuta nel 2010 per consumi intermedi, <b>entro il 30/6/2015</b>	61.550,00
Somma versata al bilancio dello Stato ai sensi dell'art. 50, co. 3, legge n. 89/2014, pari al 5% della spesa sostenuta nel 2010 per consumi intermedi, <b>entro il 30/6/2015</b>	30.775,00
Somma versata al bilancio dello Stato ai sensi dell'art. 1, co. 142, Legge n. 228/2012, <b>entro il 30/06/2015</b> <b>CAP. U212/50/03</b>	32.406,00
Somma versata al bilancio dello Stato ai sensi dell'art. 6, co. 21, Legge n. 122/2010, <b>entro il 31/10/2015</b> <b>(Capitoli diversi)</b>	86.179,26
Somma versata al bilancio dello Stato ai sensi dell'art. 5, co. 14, Legge n. 135/2012, <b>entro il 31/10/2015</b>	12.775,78
<b>TOTALE</b>	<b>259.497,04</b>



# Autorità Portuale Brindisi

ENTE PUBBLICO - LEGGE 28 GENNAIO 1994, N. 84 -

## ORDINE DI PAGAMENTO Nr. 323

ESERCIZIO 2015		Gestione Competenze	
TITOLO	:U1	Somma Stanziata	35.811,00
CATEGORIA	:U1.2.6	Variazioni	0,00
CAPITOLO	:U126/30	Totale	35.811,00
ARTICOLO	:08	Tot. Emesso compreso il presente Mandato	35.811,00
		Rimanenza	0,00

Il Cassiere di questo Ente

PAGHERA'

A: MINISTERO ECONOMIA E FINANZE Capo X Capitolo 3492

la somma di Euro 35.811,00  
Euro (in lettere): Trentacinquemilaottocentoundici\*\*

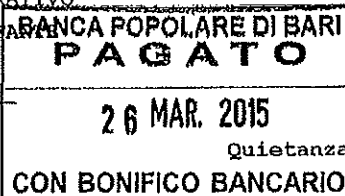
Per:  
Vers. ai sensi art. 61, co.17, L. 133/08 entro il 31/03/15  
Documenti giustificativi allegati:

da estinguersi mediante: IBAN:IT85F0100003245434010349200  
con quietanza di:

Brindisi, Addì 23/03/2015



IL DIRIGENTE AMMINISTRATIVO  
Dott. ssa Donatella INERVA



IL SEGRETARIO GENERALE  
Amm. Salvatore GIUFFRÈ



AUTORITA' PORTUALE DI BRINDISI  
ENTE PUBBLICO - LEGGE 28 GENNAIO 1994, N. 84 -  
ORDINE DI PAGAMENTO Nr. 1377

ESERCIZIO FINANZIARIO 2015

GESTIONE COMPETENZE

TITOLO: U1	Somma Stanziata	26.864,00
CATEGORIA: U1.1.3	Variazioni	0,00
CAPITOLO: U113/50	Totale	26.864,00
ARTICOLO: 04	Tot. emesso compreso il presente mandato	26.864,00
	Rimanenza	0,00

Il Cassiere di questo Ente



PAGHERA'

A: MINISTERO ECONOMIA E FINANZE Capo X Capitolo 3492

Partita Iva

la somma di Euro 26.864,00  
Euro (in lettere) : Ventiseimilaottocentosessantaquattro/00\*\*

Per:

Vers. ai sensi art. 6, co. 7, L. 122/2010 - spese consulenze

Documenti Giustificativi allegati:  
SOMMA NON SOGGETTA A SPESE DI BONIFICO

da estinguersi mediante: Banca Popolare di Bari  
CC DEDICATO IBAN: IT85F0100003245434010349200

Brindisi, Addì 23/10/2015

IL DIRIGENTE AMMINISTRATIVO  
Dott.ssa Donatella INFANTE



IL SEGRETARIO GENERALE  
Amm. Salvatore GIUFFRÈ

Quietanza

BANCA POPOLARE DI BARI  
**PAGATO**  
27 OTT. 2015  
CON BONIFICO BANCARIO




AUTORITA' PORTUALE DI BRINDISI  
ENTE PUBBLICO - LEGGE 28 GENNAIO 1994, N. 84 -  
ORDINE DI PAGAMENTO Nr. 1378

ESERCIZIO FINANZIARIO 2015

GESTIONE COMPETENZE

TITOLO: U1	Somma Stanziata	12.800,00
CATEGORIA: U1.2.1	Variazioni	0,00
CAPITOLO: U121/40	Totale	12.800,00
ARTICOLO: 04	Tot. emesso compreso il presente mandato	4.800,00
	Rimanenza	8.000,00

Il Cassiere di questo Ente



**PAGHERA'**

A: MINISTERO ECONOMIA E FINANZE Capo X Capitolo 3492

Partita Iva

la somma di Euro 4.800,00  
Euro (in lettere) : Quattromilaottocento/00\*\*

Per:  
Vers. as sensi art.6, co. 8, L. 122/2010 -spese per relazioni pubbliche, ecc.

Documenti Giustificativi allegati:  
SOMMA NON SOGGETTA A SPESE DI BONIFICO

da estinguersi mediante: Banca Popolare di Bari  
CC DEDICATO IBAN: IT85F0100003245434010349200


Brindisi, Addì 23/10/2015

IL DIRIGENTE AMMINISTRATIVO  
Dott.ssa Donatella INFANTE



IL SEGRETARIO GENERALE  
Ann. Salvatore GIUFFRÈ

Quietanza






AUTORITA' PORTUALE DI BRINDISI  
ENTE PUBBLICO - LEGGE 28 GENNAIO 1994, N. 84 -  
ORDINE DI PAGAMENTO Nr. 1379

ESERCIZIO FINANZIARIO 2015		GESTIONE COMPETENZE	
TITOLO: U1		Somma Stanziata	3.632,80
CATEGORIA: U1.1.3		Variazioni	0,00
CAPITOLO: U113/160		Totale	3.632,80
ARTICOLO: 02	Tot. emesso compreso il presente mandato		3.632,80
		Rimanenza	0,00

Il Cassiere di questo Ente



**PAGHERA'**

A: MINISTERO ECONOMIA E FINANZE Capo X Capitolo 3492

-  
Partita Iva

la somma di Euro 3.632,80  
Euro (in lettere) : Tremilaseicentotrentadue/80\*\*

Per:  
Vers. ai sensi art.6, co. 9, L. 122/2010 - spese per sponsorizzazioni

Documenti Giustificativi allegati:  
SOMMA NON SOGGETTA A SPESE DI BONIFICO

da estinguersi mediante: Banca Popolare di Bari  
CC DEDICATO IBAN: IT85F0100003245434010349200


Brindisi, Addì 23/10/2015

IL DIRIGENTE AMMINISTRATIVO  
Dott.ssa Donatella INFANTE



IL SEGRETARIO GENERALE  
Amm. Salvatore GIUFFRÈ'

Quietanza






AUTORITA' PORTUALE DI BRINDISI  
ENTE PUBBLICO - LEGGE 28 GENNAIO 1994, N. 84 -  
ORDINE DI PAGAMENTO Nr. 1380

ESERCIZIO FINANZIARIO 2015

GESTIONE COMPETENZE

TITOLO: U1	Somma Stanziata	12.800,00
CATEGORIA: U1.2.1	Variazioni	0,00
CAPITOLO: U121/40	Totale	12.800,00
ARTICOLO: 04	Tot. emesso compreso il presente mandato	12.800,00
	Rimanenza	0,00

Il Cassiere di questo Ente



PAGHERA'

A: MINISTERO ECONOMIA E FINANZE Capo X Capitolo 3492

Partita Iva

la somma di Euro 8.000,00  
Euro (in lettere) : Ottomila/00\*\*

Per:

Vers. ai sensi art.6, co. 9, L. 122/2010 - spese per sponsorizzazioni

Documenti Giustificativi allegati:  
SOMMA NON SOGGETTA A SPESE DI BONIFICO

da estinguersi mediante: Banca Popolare di Bari  
CC DEDICATO IBAN: IT85F0100003245434010349200


Brindisi, Addì 23/10/2015

IL DIRIGENTE AMMINISTRATIVO  
Dott.ssa Donatella INFANTE



IL SEGRETARIO GENERALE  
Ann. Salvatore GIUFFRÈ

Quietanza






AUTORITA' PORTUALE DI BRINDISI  
ENTE PUBBLICO - LEGGE 28 GENNAIO 1994, N. 84 -  
ORDINE DI PAGAMENTO Nr. 1381

ESERCIZIO FINANZIARIO 2015		GESTIONE COMPETENZE	
TITOLO:	U1	Somma Stanziata	2.017,00
CATEGORIA:	U1.1.2	Variazioni	0,00
CAPITOLO:	U112/10	Totale	2.017,00
ARTICOLO:	02	Tot. emesso compreso il presente mandato	2.017,00
		Rimanenza	0,00

Il Cassiere di questo Ente



**PAGHERA'**

A: MINISTERO ECONOMIA E FINANZE Capo X Capitolo 3492

-  
Partita Iva

la somma di Euro 2.017,00  
Euro (in lettere) : Duemiladiciasette/00\*\*

Per:

Vers. ai sensi art.6, co.12, L. 122/2010 - spese per missioni nazionali/o internazionali - Segretario Generale

Documenti Giustificativi allegati:  
SOMMA NON SOGGETTA A SPESE DI BONIFICO

da estinguersi mediante: Banca Popolare di Bari  
CC DEDICATO IBAN: IT85F0100003245434010349200


Brindisi, Addi 23/10/2015

IL DIRIGENTE AMMINISTRATIVO  
Dott.ssa Donatella INFANTE



IL SEGRETARIO GENERALE  
Amm. Salvatore GIUFFRÈ'

Quietanza








**AUTORITA' PORTUALE DI BRINDISI**  
**ENTE PUBBLICO - LEGGE 28 GENNAIO 1994, N. 84 -**  
**ORDINE DI PAGAMENTO Nr. 1382**

ESERCIZIO FINANZIARIO 2015		GESTIONE COMPETENZE	
TITOLO: U1		Somma Stanziata	4.847,00
CATEGORIA: U1.1.2		Variazioni	0,00
CAPITOLO: U112/40		Totale	4.847,00
ARTICOLO: 02	Tot. emesso compreso il presente mandato		4.847,00
		Rimanenza	0,00

Il Cassiere di questo Ente



**PAGHERA'**

**A: MINISTERO ECONOMIA E FINANZE Capo X Capitolo 3492**

Partita Iva

la somma di Euro 4.847,00  
Euro (in lettere) : Quattromilaottocentoquarantasette/00\*\*

Per:

Vers. ai sensi art.6, co.12, L. 122/2010 - spese per missioni nazionali e/o internazionali

Documenti Giustificativi allegati:  
SOMMA NON SOGGETTA A SPESE DI BONIFICO

da estinguersi mediante: Banca Popolare di Bari  
CC DEDICATO IBAN: IT85F0100003245434010349200


Brindisi, Addì 23/10/2015

IL DIRIGENTE AMMINISTRATIVO  
Dott.ssa Donatella INFANTE



IL SEGRETARIO GENERALE  
Ann. Salvatore GIUFFRÈ

Quietanza






AUTORITA' PORTUALE DI BRINDISI  
ENTE PUBBLICO - LEGGE 28 GENNAIO 1994, N. 84 -  
ORDINE DI PAGAMENTO Nr. 1383

ESERCIZIO FINANZIARIO 2015		GESTIONE COMPETENZE	
TITOLO: U1		Somma Stanziata	7.964,00
CATEGORIA: U1.1.2		Variazioni	0,00
CAPITOLO: U112/60		Totale	7.964,00
ARTICOLO: 02	Tot. emesso compreso il presente mandato		7.964,00
		Rimanenza	0,00

Il Cassiere di questo Ente



**PAGHERA'**

A: MINISTERO ECONOMIA E FINANZE Capo X Capitolo 3492

Partita Iva

la somma di Euro 7.964,00  
Euro (in lettere) : Settemilanovecentosessantaquattro/00\*\*

Per:

Vers. ai sensi art.6, co.13, L. 122/2010 - spese attività di formazione

Documenti Giustificativi allegati:  
SOMMA NON SOGGETTA A SPESE DI BONIFICO

da estinguersi mediante: Banca Popolare di Bari  
CC DEDICATO IBAN: IT85F0100003245434010349200

Brindisi, Addì 23/10/2015

IL DIRIGENTE AMMINISTRATIVO  
Dott.ssa Donatella INFANTE



IL SEGRETARIO GENERALE  
Amm. Salvatore GIUFFRÈ

Quietanza


BANCA POPOLARE DI BARI  
**PAGATO**  
27 OTT. 2015  
CON BONIFICO BANCARIO



AUTORITA' PORTUALE DI BRINDISI  
ENTE PUBBLICO - LEGGE 28 GENNAIO 1994, N. 84 -  
ORDINE DI PAGAMENTO Nr. 1384

ESERCIZIO FINANZIARIO 2015		GESTIONE COMPETENZE	
TITOLO: U1		Somma Stanziata	30.000,00
CATEGORIA: U1.1.1		Variazioni	0,00
CAPITOLO: U111/40		Totale	30.000,00
ARTICOLO: 03	Tot. emesso compreso il presente mandato		20.126,75
		Rimanenza	9.873,25

Il Cassiere di questo Ente



**PAGHERA'**

A: MINISTERO ECONOMIA E FINANZE Capo X Capitolo 3492

Partita Iva

la somma di Euro 20.126,75  
Euro (in lettere) : Ventimilacentosei/75\*\*

Per:  
Vers. 10% ai sensi art.6, co. 3, L. 122/2010 su indennità Presidente

Documenti Giustificativi allegati:  
SOMMA NON SOGGETTA A SPESE DI BONIFICO

da estinguersi mediante: Banca Popolare di Bari  
CC DEDICATO IBAN: IT85F0100003245434010349200

Brindisi, Addi 23/10/2015

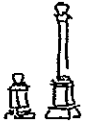
IL DIRIGENTE AMMINISTRATIVO  
Dott.ssa Donatella INFANTE



IL SEGRETARIO GENERALE  
Amm. Salvatore GIUFFRÈ

Quietanza

BANCA POPOLARE DI BARI  
**PAGATO**  
27 OTT. 2015  
CON BONIFICO BANCARIO



AUTORITA'  
PORTUALE  
DI BRINDISI


**AUTORITA' PORTUALE DI BRINDISI**  
**ENTE PUBBLICO - LEGGE 28 GENNAIO 1994, N. 84 -**  
**ORDINE DI PAGAMENTO Nr. 1385**

ESERCIZIO FINANZIARIO 2015

GESTIONE COMPETENZE

TITOLO: U1	Somma Stanziata	30.000,00
CATEGORIA: U1.1.1	Variazioni	0,00
CAPITOLO: U111/40	Totale	30.000,00
ARTICOLO: 03	Tot. emesso compreso il presente mandato	24.301,46
	Rimanenza	5.698,54

Il Cassiere di questo Ente



**PAGHERA'**

A: MINISTERO ECONOMIA E FINANZE Capo X Capitolo 3492

Partita Iva

la somma di Euro 4.174,71

Euro (in lettere) : Quattromilacentosettantaquattro/71\*\*

Per:

Vers. 10% ai sensi art.6, co. 3, L. 122/2010 su compensi, indennità e gettoni di presenza Collegio Revisori

Documenti Giustificativi allegati:  
SOMMA NON SOGGETTA A SPESE DI BONIFICO

da estinguersi mediante: Banca Popolare di Bari  
CC DEDICATO IBAN: IT85F0100003245434010349200


Brindisi, Addì 23/10/2015

IL DIRIGENTE AMMINISTRATIVO  
Dott.ssa Donatella INFANTE



IL SEGRETARIO GENERALE  
Amm. Salvatore GIUFFRÈ

Quietanza






AUTORITA' PORTUALE DI BRINDISI  
ENTE PUBBLICO - LEGGE 28 GENNAIO 1994, N. 84 -  
ORDINE DI PAGAMENTO Nr. 1386

ESERCIZIO FINANZIARIO 2015

GESTIONE COMPETENZE

TITOLO: U1	Somma Stanziata	30.000,00
CATEGORIA: U1.1.1	Variazioni	0,00
CAPITOLO: U111/40	Totale	30.000,00
ARTICOLO: 03	Tot. emesso compreso il presente mandato	25.551,46
	Rimanenza	4.448,54

Il Cassiere di questo Ente



**PAGHERA'**

A: MINISTERO ECONOMIA E FINANZE Capo X Capitolo 3492

Partita Iva

la somma di Euro 1.250,00  
Euro (in lettere) : Milleduecentocinquanta/00\*\*

Per:  
Vers. 10% ai sensi art.6, co. 3, L. 122/2010 su gettoni di presenza Comitato Portuale

Documenti Giustificativi allegati:  
SOMMA NON SOGGETTA A SPESE DI BONIFICO

da estinguersi mediante: Banca Popolare di Bari  
CC DEDICATO IBAN: IT85F0100003245434010349200

Brindisi, Addi 23/10/2015

IL DIRIGENTE AMMINISTRATIVO  
Dott.ssa Donatella INFANTE



IL SEGRETARIO GENERALE  
Amm. Salvatore GIUFFRÈ

Quietanza

BANCA POPOLARE DI BARI  
**PAGATO**  
27 OTT. 2015  
CON BONIFICO BANCARIO



AUTORITA' PORTUALE DI BRINDISI  
ENTE PUBBLICO - LEGGE 28 GENNAIO 1994, N. 84 -  
ORDINE DI PAGAMENTO Nr. 1387


ESERCIZIO FINANZIARIO 2015

GESTIONE COMPETENZE

TITOLO: U1  
CATEGORIA: U1.1.1  
CAPITOLO: U111/40  
ARTICOLO: 05

Somma Stanziata	15.000,00
Variazioni	0,00
Totale	15.000,00
Tot. emesso compreso il presente mandato	10.063,41
Rimanenza	4.936,59

Il Cassiere di questo Ente



PAGHERA'

A: MINISTERO ECONOMIA E FINANZE Capo X Capitolo 3492

Partita Iva

la somma di Euro 10.063,41  
Euro (in lettere) : Diecimilasessantatre/41\*\*

Per:  
Vers. 5% ai sensi art.5, co. 14, L. 135/2012 su compenso Presidente

Documenti Giustificativi allegati:  
SOMMA NON SOGGETTA A SPESE DI BONIFICO

da estinguersi mediante: Banca Popolare di Bari  
CC DEDICATO IBAN: IT85F0100003245434010349200

Brindisi, Addi 23/10/2015

IL DIRIGENTE AMMINISTRATIVO  
Dott.ssa Donatella INFANTE



IL SEGRETARIO GENERALE  
Ann. Salvatore GIUFFRÈ

Quietanza

BANCA POPOLARE DI BARI  
**PAGATO**  
27 OTT. 2015  
CON BONIFICO BANCARIO



AUTORITA'  
PORTUALE  
DI BRINDISI

AUTORITA' PORTUALE DI BRINDISI  
ENTE PUBBLICO - LEGGE 28 GENNAIO 1994, N. 84 -  
ORDINE DI PAGAMENTO Nr. 1388

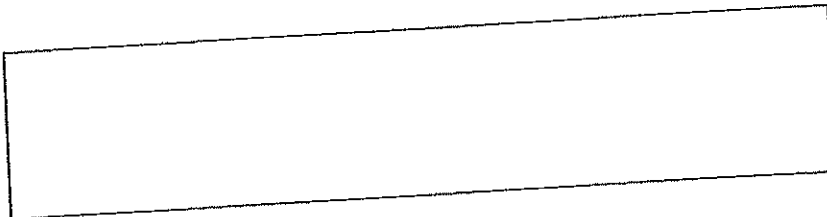
ESERCIZIO FINANZIARIO 2015

TITOLO: U1  
CATEGORIA: U1.1.1  
CAPITOLO: U111/40  
ARTICOLO: 05

GESTIONE COMPETENZE

Somma Stanziata	15.000,00
Variazioni	0,00
Totale	15.000,00
Tot. emesso compreso il presente mandato	12.150,78
Rimanenza	2.849,22

Il Cassiere di questo Ente



PAGHERA'

A: MINISTERO ECONOMIA E FINANZE Capo X Capitolo 3492

Partita Iva

la somma di Euro 2.087,37  
Euro (in lettere) : Duemilaottantasette/37\*\*

Per:  
Vers. 5% ai sensi art.5, co. 14, L. 135/2012 su compenso, indennità dei Revisori  
dei Conti

Documenti Giustificativi allegati:  
SOMMA NON SOGGETTA A SPESE DI BONIFICO

da estinguersi mediante: Banca Popolare di Bari  
CC DEDICATO IBAN: IT85F0100003245434010349200

Brindisi, Addi 23/10/2015

IL DIRIGENTE AMMINISTRATIVO  
Dott.ssa Donatella INFANTE



IL SEGRETARIO GENERALE  
Ann. Salvatore GIUFFRÈ

Quietanza

BANCA POPOLARE DI BARI  
**PAGATO**  
27 OTT. 2015  
CON BONIFICO BANCARIO



AUTORITA' PORTUALE DI BRINDISI  
ENTE PUBBLICO - LEGGE 28 GENNAIO 1994, N. 84 -  
ORDINE DI PAGAMENTO Nr. 1389

ESERCIZIO FINANZIARIO 2015		GESTIONE COMPETENZE	
TITOLO: U1		Somma Stanziata	15.000,00
CATEGORIA: U1.1.1		Variazioni	0,00
CAPITOLO: U111/40		Totale	15.000,00
ARTICOLO: 05	Tot. emesso compreso il presente mandato		12.775,78
		Rimanenza	2.224,22

Il Cassiere di questo Ente



**PAGHERA'**

A: MINISTERO ECONOMIA E FINANZE Capo X Capitolo 3492

Partita Iva

la somma di Euro 625,00  
Euro (in lettere) : Seicentoventicinque/00\*\*

Per:

Vers. 5% ai sensi art.5, co. 14, L. 135/12 su gettoni di presenza Comitato Portuale

Documenti Giustificativi allegati:  
SOMMA NON SOGGETTA A SPESE DI BONIFICO

da estinguersi mediante: Banca Popolare di Bari  
CC DEDICATO IBAN: IT85F0100003245434010349200


Brindisi, Addi 23/10/2015

IL DIRIGENTE AMMINISTRATIVO  
Dott.ssa Donatella INFANTE



IL SEGRETARIO GENERALE  
Amn. Salvatore GIUFFRÈ

Quietanza







AUTORITA' PORTUALE DI BRINDISI  
ENTE PUBBLICO - LEGGE 28 GENNAIO 1994, N. 84 -  
ORDINE DI PAGAMENTO Nr. 1390

ESERCIZIO FINANZIARIO 2015

GESTIONE COMPETENZE

TITOLO: U1	Somma Stanziata	2.503,00
CATEGORIA: U1.1.3	Variazioni	0,00
CAPITOLO: U113/10	Totale	2.503,00
ARTICOLO: 03	Tot. emesso compreso il presente mandato	2.503,00
	Rimanenza	0,00

Il Cassiere di questo Ente



**PAGHERA'**

A: MINISTERO ECONOMIA E FINANZE Capo X Capitolo 3492

Partita Iva

la somma di Euro 2.503,00  
Euro (in lettere) : Duemilacinquecentotre/00\*\*

Per:

Vers. ai sensi art.6, co.14, L. 122/2010 - spese per autovetture e acquisto buoni taxi

Documenti Giustificativi allegati:  
SOMMA NON SOGGETTA A SPESE DI BONIFICO

da estinguersi mediante: Banca Popolare di Bari  
CC DEDICATO IBAN: IT85F0100003245434010349200

Brindisi, Addi 23/10/2015

IL DIRIGENTE AMMINISTRATIVO

Dott.ssa Donatella INFANTE



IL SEGRETARIO GENERALE

Amm. Salvatore GIUFFRÈ

Quietanza

BANCA POPOLARE DI BARI  
**PAGATO**  
27 OTT. 2015  
CON BONIFICO BANCARIO




**AUTORITA' PORTUALE DI BRINDISI**  
**ENTE PUBBLICO - LEGGE 28 GENNAIO 1994, N. 84 -**  
**ORDINE DI PAGAMENTO Nr. 675**

ESERCIZIO FINANZIARIO 2015

GESTIONE COMPETENZE

TITOLO: U1	Somma Stanziata	3.536,00
CATEGORIA: U1.1.1	Variazioni	0,00
CAPITOLO: U111/40	Totale	3.536,00
ARTICOLO: 04	Tot. emesso compreso il presente mandato	3.536,00
	Rimanenza	0,00

Il Cassiere di questo Ente



**PAGHERA'**

A: Ministero Economia e Finanze-Capo X - Capitolo 3412

Partita Iva

la somma di Euro 3.536,00  
Euro (in lettere) : Tremilacinquecentotrentasei/00\*\*

Per:  
Vers. somme ai sensi art. 8, co.3, Legge 7.08.2012 n. 135 Spese missioni organi dell'Ente (10% spese intermedie)

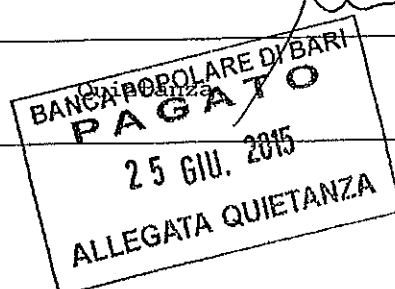
Documenti Giustificativi allegati:  
SOMMA NON SOGGETTA A SPESE DI BONIFICO

Brindisi, Addì 22/06/2015

IL DIRIGENTE AMMINISTRATIVO  
Dott.ssa Donatella INFANTE



IL SEGRETARIO GENERALE  
Ann. Salvatore GIUFFRÈ






**AUTORITA' PORTUALE DI BRINDISI**  
**ENTE PUBBLICO - LEGGE 28 GENNAIO 1994, N. 84 -**  
**ORDINE DI PAGAMENTO Nr. 676**

**ESERCIZIO FINANZIARIO 2015**

**GESTIONE COMPETENZE**

TITOLO:	U1	Somma Stanziata	1.768,10
CATEGORIA:	U1.1.1	Variazioni	0,00
CAPITOLO:	U111/40	Totale	1.768,10
ARTICOLO:	06	Tot. emesso compreso il presente mandato	1.768,00
		Rimanenza	0,10

Il Cassiere di questo Ente



**PAGHERA'**

**A: Ministero Economia e Finanze-Capo X - Capitolo 3412**

Partita Iva

la somma di Euro 1.768,00  
 Euro (in lettere) : Millesettecentosessantotto/00\*\*

Per:  
 Vers. art. 50 co. 3 Legge 23.06.2014 n. 89 - Spese missioni organi dell'Ente (5% spese intermedie)


Documenti Giustificativi allegati:  
 SOMMA NON SOGGETTA A SPESE DI BONIFICO

Brindisi, Addì 22/06/2015

IL DIRIGENTE AMMINISTRATIVO  
 Dott.ssa Donatella INFANTE



IL SEGRETARIO GENERALE  
 Amm. Salvatore GIUFFRÈ






AUTORITA' PORTUALE DI BRINDISI  
ENTE PUBBLICO - LEGGE 28 GENNAIO 1994, N. 84 -  
ORDINE DI PAGAMENTO Nr. 677

ESERCIZIO FINANZIARIO 2015

GESTIONE COMPETENZE

TITOLO: U1	Somma Stanziata	814,00
CATEGORIA: U1.1.2	Variazioni	0,00
CAPITOLO: U112/10	Totale	814,00
ARTICOLO: 03	Tot. emesso compreso il presente mandato	814,00
	Rimanenza	0,00

Il Cassiere di questo Ente



PAGHERA'

A: Ministero Economia e Finanze-Capo X - Capitolo 3412

Partita Iva

la somma di Euro 814,00  
Euro (in lettere) : Ottocentoquattordici/00\*\*

Per:  
Vers. art. 8, co.3, Legge 7.8.2012 n. 135 - Spese missioni Segr.Gen. (10% spese intermedie)


Documenti Giustificativi allegati:  
SOMMA NON SOGGETTA A SPESE DI BONIFICO

Brindisi, Addi 22/06/2015

IL DIRIGENTE AMMINISTRATIVO  
Dott.ssa Donatella INFANTE



IL SEGRETARIO GENERALE  
Amm. Salvatore GIUFFRÈ






AUTORITA' PORTUALE DI BRINDISI  
ENTE PUBBLICO - LEGGE 28 GENNAIO 1994, N. 84 -  
ORDINE DI PAGAMENTO Nr. 678

ESERCIZIO FINANZIARIO 2015		GESTIONE COMPETENZE	
TITOLO:	U1	Somma Stanziata	407,00
CATEGORIA:	U1.1.2	Variazioni	0,00
CAPITOLO:	U112/10	Totale	407,00
ARTICOLO:	05	Tot. emesso compreso il presente mandato	407,00
		Rimanenza	0,00

Il Cassiere di questo Ente



**PAGHERA'**

A: Ministero Economia e Finanze-Capo X - Capitolo 3412

Partita Iva

la somma di Euro 407,00  
Euro (in lettere) : Quattrocentosette/00\*\*

Per:  
Vers. art. 50, co. 3 Legge 23.06.2014 n. 89 -Spese missioni Segr.Gen. (5% spese intermedie)

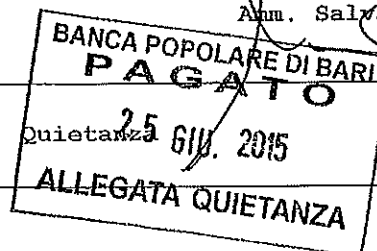
Documenti Giustificativi allegati:  
SOMMA NON SOGGETTA A SPESE DI BONIFICO

Brindisi, Addi 22/06/2015

IL DIRIGENTE AMMINISTRATIVO  
Dott.ssa Donatella INFANTE



IL SEGRETARIO GENERALE  
Ann. Salvatore GIUFFRÈ





**AUTORITA' PORTUALE DI BRINDISI**  
**ENTE PUBBLICO - LEGGE 28 GENNAIO 1994, N. 84 -**  
**ORDINE DI PAGAMENTO Nr. 679**

ESERCIZIO FINANZIARIO 2015

GESTIONE COMPETENZE

TITOLO: U1	Somma Stanziata	5.000,00
CATEGORIA: U1.1.2	Variazioni	0,00
CAPITOLO: U112/40	Totale	5.000,00
ARTICOLO: 03	Tot. emesso compreso il presente mandato	5.000,00
	Rimanenza	0,00

Il Cassiere di questo Ente



**PAGHERA'**

**A: Ministero Economia e Finanze-Capo X - Capitolo 3412**

Partita Iva

la somma di Euro 5.000,00  
Euro (in lettere) : Cinquemila/00\*\*

Per:  
Vers. art. 8., co. 3, Legge 7.08.2012 n. 135 - Spese missioni personale (10% spese intermedie)


Documenti Giustificativi allegati:  
**SOMMA NON SOGGETTA A SPESE DI BONIFICO**

Brindisi, Addì 22/06/2015

IL DIRIGENTE AMMINISTRATIVO  
Dott.ssa Donatella INFANTE



IL SEGRETARIO GENERALE  
Ann. Salvatore GIUFFRÈ






**AUTORITA' PORTUALE DI BRINDISI**  
**ENTE PUBBLICO - LEGGE 28 GENNAIO 1994, N. 84 -**  
**ORDINE DI PAGAMENTO Nr. 680**

ESERCIZIO FINANZIARIO 2015

GESTIONE COMPETENZE

TITOLO:	U1	Somma Stanziata	2.500,00
CATEGORIA:	U1.1.2	Variazioni	0,00
CAPITOLO:	U112/40	Totale	2.500,00
ARTICOLO:	05	Tot. emesso compreso il presente mandato	2.500,00
		Rimanenza	0,00

Il Cassiere di questo Ente



**PAGHERA'**

A: Ministero Economia e Finanze-Capo X - Capitolo 3412

Partita Iva

la somma di Euro 2.500,00  
Euro (in lettere) : Duemilacinquecento/00\*\*

Per:

Vers. art. 50 co. 3, Legge 23.06.2014 n. 89 - Spese missioni personale (5% spese intermedie)

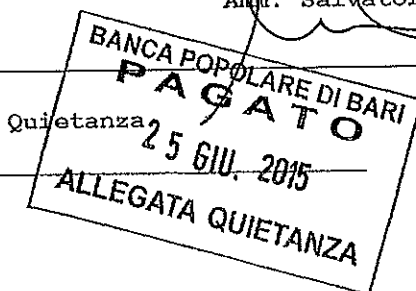
Documenti Giustificativi allegati:  
SOMMA NON SOGGETTA A SPESE DI BONIFICO

Brindisi, Addì 22/06/2015

IL DIRIGENTE AMMINISTRATIVO  
Dott.ssa Donatella INFANTE



IL SEGRETARIO GENERALE  
Am. Salvatore GIUFFRÈ






**AUTORITA' PORTUALE DI BRINDISI**  
**ENTE PUBBLICO - LEGGE 28 GENNAIO 1994, N. 84 -**  
**ORDINE DI PAGAMENTO Nr. 681**

ESERCIZIO FINANZIARIO 2015

GESTIONE COMPETENZE

TITOLO: U1	Somma Stanziata	1.198,00
CATEGORIA: U1.2.1	Variazioni	0,00
CAPITOLO: U121/40	Totale	1.198,00
ARTICOLO: 06	Tot. emesso compreso il presente mandato	1.198,00
	Rimanenza	0,00

Il Cassiere di questo Ente



**PAGHERA'**

**A: Ministero Economia e Finanze-Capo X - Capitolo 3412**

Partita Iva

la somma di Euro 1.198,00  
 Euro (in lettere) : Millecentonovantotto/00\*\*

Per:  
 Vers. art. 8, co. 3 Legge 135/12 - Spese promozionali e propaganda Spese (10% spese intermedie)


Documenti Giustificativi allegati:  
 SOMMA NON SOGGETTA A SPESE DI BONIFICO

Brindisi, Addi 22/06/2015

IL DIRIGENTE AMMINISTRATIVO  
 Dott.ssa Donatella INFANTE



IL SEGRETARIO GENERALE  
 Gm. Salvatore GIUFFRÈ



Quietanza






**AUTORITA' PORTUALE DI BRINDISI**  
**ENTE PUBBLICO - LEGGE 28 GENNAIO 1994, N. 84 -**  
**ORDINE DI PAGAMENTO Nr. 682**

ESERCIZIO FINANZIARIO 2015

GESTIONE COMPETENZE

TITOLO: U1	Somma Stanziata	599,00
CATEGORIA: U1.2.1	Variazioni	0,00
CAPITOLO: U121/40	Totale	599,00
ARTICOLO: 07	Tot. emesso compreso il presente mandato	599,00
	Rimanenza	0,00

Il Cassiere di questo Ente



**PAGHERA'**

A: Ministero Economia e Finanze-Capo X - Capitolo 3412

Partita Iva

la somma di Euro 599,00  
Euro (in lettere) : Cinquecentonovantanove/00\*\*

Per:  
Vers. art. 50, co. 3 Legge 89/14 - Spese promozione e propaganda (5% spese intermedie)

Documenti Giustificativi allegati:  
**SOMMA NON SOGGETTA A SPESE DI BONIFICO**

Brindisi, Addi 22/06/2015

IL DIRIGENTE AMMINISTRATIVO  
Dott.ssa Donatella INFANTE



IL SEGRETARIO GENERALE  
Ann. Salvatore GIUFFRÈ

BANCA POPOLARE DI BARI  
**PAGATO**  
25 GIU. 2015  
ALLEGATA QUIETANZA




AUTORITA' PORTUALE DI BRINDISI  
ENTE PUBBLICO - LEGGE 28 GENNAIO 1994, N. 84 -  
ORDINE DI PAGAMENTO Nr. 683

ESERCIZIO FINANZIARIO 2015

GESTIONE COMPETENZE

TITOLO: U1	Somma Stanziata	51.002,00
CATEGORIA: U1.1.3	Variazioni	0,00
CAPITOLO: U113/200	Totale	51.002,00
ARTICOLO: 01	Tot. emesso compreso il presente mandato	51.002,00
	Rimanenza	0,00

Il Cassiere di questo Ente



PAGHERA'

A: Ministero Economia e Finanze-Capo X - Capitolo 3412

Partita Iva

la somma di Euro 51.002,00  
Euro (in lettere) : Cinquantunomiladue/00\*\*

Per:

Vers. art. 8, co. 3 Legge 135/2012 - Riduzione spese intermedie


Documenti Giustificativi allegati:  
SOMMA NON SOGGETTA A SPESE DI BONIFICO

Brindisi, Addì 22/06/2015

IL DIRIGENTE AMMINISTRATIVO  
Dott.ssa Donatella INFANTE



IL SEGRETARIO GENERALE  
Am. Salvatore GIUFFRÈ






**AUTORITA' PORTUALE DI BRINDISI**  
**ENTE PUBBLICO - LEGGE 28 GENNAIO 1994, N. 84 -**  
**ORDINE DI PAGAMENTO Nr. 684**

ESERCIZIO FINANZIARIO 2015

GESTIONE COMPETENZE

TITOLO: U1	Somma Stanziata	25.501,00
CATEGORIA: U1.1.3	Variazioni	0,00
CAPITOLO: U113/200	Totale	25.501,00
ARTICOLO: 02	Tot. emesso compreso il presente mandato	25.501,00
	Rimanenza	0,00

Il Cassiere di questo Ente



**PAGHERA'**

A: Ministero Economia e Finanze-Capo X - Capitolo 3412

Partita Iva

la somma di Euro 25.501,00  
Euro (in lettere) : Venticinquemilacinquecentouno/00\*\*

Per:  
Vers. art. 50, co. 3 Legge 89/2014 - Riduzione spese intermedie

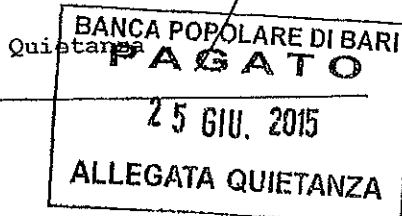
Documenti Giustificativi allegati:  
SOMMA NON SOGGETTA A SPESE DI BONIFICO

Brindisi, Addi 22/06/2015

IL DIRIGENTE AMMINISTRATIVO  
Dott.ssa Donatella INFANTE



IL SEGRETARIO GENERALE  
Ann. Salvatore GIUFFRÈ






AUTORITA' PORTUALE DI BRINDISI  
ENTE PUBBLICO - LEGGE 28 GENNAIO 1994, N. 84 -  
ORDINE DI PAGAMENTO Nr. 685

ESERCIZIO FINANZIARIO 2015		GESTIONE COMPETENZE	
TITOLO: U2		Somma Stanziata	32.406,00
CATEGORIA: U2.1.2		Variazioni	0,00
CAPITOLO: U212/50		Totale	32.406,00
ARTICOLO: 03	Tot. emesso compreso il presente mandato		32.406,00
		Rimanenza	0,00

Il Cassiere di questo Ente



**PAGHERA'**

A: Ministero Economia e Finanze-Capo X - Capitolo 3412

Partita Iva

la somma di Euro 32.406,00  
Euro (in lettere) : Trentaduemilaquattrocentosei/00\*\*

Per:

Vers. art.1, co. 141 Legge 228/2012 - Spese per mobili e arredi

Documenti Giustificativi allegati:  
SOMMA NON SOGGETTA A SPESE DI BONIFICO

Brindisi, Addì 22/06/2015


IL DIRIGENTE AMMINISTRATIVO  
Dott.ssa Donatella INFANTE



IL SEGRETARIO GENERALE  
Ann. Salvatore GIUFFRÈ

BANCA POPOLARE DI BARI  
PAGATO  
Quietanza 25 GIU. 2015  
ALLEGATA QUIETANZA

# **AUTORITA' PORTUALE DI BRINDISI**



## **GESTIONE ECONOMICA**

- STATO PATRIMONIALE
- CONTO ECONOMICO
- NOTA INTEGRATIVA



**Autorità Portuale Brindisi**  
**STATO PATRIMONIALE - 31 DICEMBRE 2015**

ATTIVITA'	2015	2014	PASSIVITA'	2015	2014
<b>A) CREDITI VERSO LO STATO ED ALTRI ENTI PUBBLICI PER LA PARTECIPAZIONE AL PATRIMONIO INIZIALE</b>			<b>A) PATRIMONIO NETTO</b>		
<b>TOTALE A)</b>					
<b>B) IMMOBILIZZAZIONI</b>			I. Fondo di dotazione	0	0
<b>I. Immobilizzazioni immateriali</b>			II. Riserve obbligatorie e derivati da leggi	0	0
1) Costi d'impianto e di ampliamento	0	0	III. Riserve di rivalutazione	0	0
2) Costi di ricerca, di sviluppo e di pubblicità	0	0	IV. Contributi a fondo perduto	0	0
3) Diritti di brevetto industriale e diritti di utilizzazione delle opere di ingegno	600.689	567.219	V. Contributi per ripiano disavanzi	0	0
4) Concessioni, licenze, marchi e diritti simili	0	0	VI. Riserve statutarie	0	0
5) Avviamento	0	0	VII. Altre riserve distintamente indicate	0	0
6) Immobilizzazioni in corso e acconti	0	0	VIII. Avanzi (Disavanzi) economici portati a nuovo	53.523.868	46.877.251
7) Manutenzioni straordinarie e migliorie su beni di terzi	7.429.044	6.985.516	IX. Avanzo (Disavanzo) economico d'esercizio	6.760.587	6.646.617
8) altre	81.419	22.923	<b>Totale A)</b>	<b>60.284.455</b>	<b>53.523.868</b>
<b>Totale</b>	<b>8.111.152</b>	<b>7.575.657</b>	<b>B) CONTRIBUTI IN CONTO CAPITALE</b>		
<b>II. Immobilizzazioni materiali</b>			1) per contributi a destinazione vincolata	0	0
1) Terreni e fabbricati	2.746.886	2.760.279	2) per contributi indistinti per la gestione	218.474.353	219.964.898
2) Impianti e macchinari	51.221	69.750	3) per contributi in natura	0	0
3) Attrezzature Industriali e Commerciali	100.099	96.807	<b>Totale B)</b>	<b>218.474.353</b>	<b>219.964.898</b>
4) Automezzi e motomezzi	0	3.188	<b>C) FONDI PER RISCHI ED ONERI</b>		
5) Immobilizzazioni in corso e acconti	251.888.758	245.407.039	1) per trattamento di quiescenza e obblighi simili	0	0
6) diritti reali di godimento	0	0	2) per imposte	0	0
7) altri beni	95.876	130.362	3) per altri rischi ed oneri futuri	8.112	8.112
<b>Totale</b>	<b>254.882.839</b>	<b>248.467.424</b>	4) per ripristino investimenti	0	0
<b>III. Immobilizzazioni finanziarie, con separata indicazione, per ciascuna voce dei crediti, degli importi esigibili entro l'esercizio successivo</b>			<b>Totale C)</b>	<b>8.112</b>	<b>8.112</b>
1) Partecipazioni in:	0	0	<b>D) TRATTAMENTO DI FINE RAPPORTO DI LAVORO SUBORDINATO</b>	<b>1.109.133</b>	<b>969.543</b>
a) imprese controllate	0	0	<b>E) RESIDUI PASSIVI, con separata indicazione, per ciascuna voce degli importi esigibili oltre l'esercizio successivo</b>		
b) imprese collegate	0	0	1) obbligazioni	0	0
c) imprese controllanti	0	0	2) verso banche	0	0
d) altre imprese	0	0	3) verso altri finanziatori	0	0
e) altri enti	0	0	4) acconti	0	0
2) Crediti	0	0	5) debiti verso fornitori	3.481.753	3.420.951
a) verso imprese controllate	0	0	6) rappresentati da titoli di credito	0	0
b) verso imprese collegate	0	0	7) verso imprese controllate, collegate e controllanti	0	0
c) verso lo Stato e altri soggetti pubblici	0	0	8) debiti tributari	77.366	82.014
d) verso altri	369.498	385.664	9) debiti verso istituti di previdenza e sicurezza sociale	6.075	4.335
3) Altri titoli	0	0	10) debiti verso iscritti, soci e terzi per prestazioni dovute	0	0
4) Crediti finanziati diversi	0	0	11) debiti verso lo Stato ed altri soggetti pubblici	65.917.609	75.551.900
<b>Totale</b>	<b>369.498</b>	<b>385.664</b>	12) debiti diversi	1.057.646	1.093.110
<b>Totale B)</b>	<b>263.363.489</b>	<b>256.428.745</b>	<b>Totale E)</b>	<b>70.540.450</b>	<b>80.152.310</b>
<b>C) ATTIVO CIRCOLANTE</b>			<b>F) RATEI E RISCONTI</b>		
<b>I. Rimanenze</b>			1) Ratei passivi	0	0
1) materie prime, sussidiarie e di consumo	0	0	2) Risconti passivi	0	0
2) prodotti in corso di lavorazione e semilavorati	0	0	3) Aggio su prestiti	0	0
3) lavori in corso	0	0	4) Riserve tecniche	0	0
4) prodotti finiti e merci	0	0	<b>Totale F)</b>	<b>0</b>	<b>0</b>
5) acconti	0	0			
<b>Totale</b>	<b>0</b>	<b>0</b>			

**Autorità Portuale Brindisi**  
**STATO PATRIMONIALE - 31 DICEMBRE 2015**

ATTIVITA'	2015	2014	PASSIVITA'	2015	2014
<b>II. Residui attivi, con separata indicazione, per ciascuna voce, degli importi esigibili oltre l'esercizio successivo</b>					
1) Crediti verso utenti, clienti ecc.	3.548.773	5.593.374			
2) Crediti verso iscritti, soci e terzi	0	0			
3) Crediti verso imprese controllate e collegate	0	0			
4) Crediti verso lo Stato ed altri soggetti pubblici	47.198.454	54.938.251			
4-bis) Crediti tributari	27.514	28.583			
5) Crediti verso altri	865.951	633.055			
<b>Totale</b>	<b>51.640.691</b>	<b>61.193.263</b>			
<b>III. Attività finanziarie che non costituiscono immobilizzazioni</b>					
1) partecipazioni in imprese controllate	0	0			
2) partecipazioni in imprese collegate	0	0			
3) altre partecipazioni	0	0			
4) altri titoli	0	0			
<b>Totale</b>	<b>0</b>	<b>0</b>			
IV. Disponibilità liquide	0	0			
1) depositi bancari e postali	0	0			
2) assegni	0	0			
3) denaro e valori in cassa	35.387.988	36.971.319			
<b>Totale</b>	<b>35.387.988</b>	<b>36.971.319</b>			
<b>Totale C)</b>	<b>87.028.679</b>	<b>98.164.583</b>			
<b>D) RATEI E RISCONTI</b>					
1) Ratei attivi	0	0			
2) Risconti attivi	24.336	25.403			
<b>Totale D)</b>	<b>24.336</b>	<b>25.403</b>			
			<b>Totale</b>	<b>350.416.504</b>	<b>354.618.731</b>
<b>Totale Attivo</b>	<b>350.416.504</b>	<b>354.618.731</b>	<b>Totale Passivo</b>	<b>350.416.504</b>	<b>354.618.731</b>



**Autorità Portuale Brindisi**  
**CONTO ECONOMICO**

RISULTATI DIFFERENZIALI	2015		2014	
	PARZIALI	TOTALI	PARZIALI	TOTALI
<b>A) VALORE DI PRODUZIONE</b>				
1) Proventi e corrispettivi per la produzione delle prestazioni e/o servizi*	14.360.468		12.851.823	
2) Variazioni delle rimanenze dei prodotti in corso di lavorazione, semilavorati	0		0	
3) Variazioni dei lavori in corso su ordinazione	0		0	
4) Incrementi di immobilizzazioni per lavori interni	0		0	
5) Altri ricavi e proventi, con separata indicazione dei contributi di competenza	141.458		154.835	
<b>Totale valore della produzione (A)</b>		<b>14.501.926</b>		<b>13.006.658</b>
<b>B) COSTI DELLA PRODUZIONE</b>				
6) per materi prime, sussidiarie, consumo e merci **	85.953		93.893	
7) per servizi **	4.047.593		3.775.245	
8) per godimento beni di terzi **	0		0	
9) per il personale **				
a) salari e stipendi	2.266.789		2.173.590	
b) oneri sociali	523.288		447.247	
c) trattamento di fine rapporto	178.628		160.385	
d) trattamento di quiescenza e simili	0		0	
e) altri costi	86.526		118.299	
10) Ammortamento e svalutazione				
a) ammortamento delle immobilizzazioni immateriali	7.972		1.872	
b) ammortamento delle immobilizzazioni materiali	104.781		119.815	
c) altre svalutazioni delle immobilizzazioni	0		0	
d) svalutazione dei crediti compresi nell'attivo circolante e delle disponibilità	805.908		390.320	
11) Variazioni delle rimanenze di materie prime, sussidiarie, di consumo e				
12) Accantonamenti per rischi	0		8.112	
13) Accantonamenti ai fondi per oneri	0		0	
14) Oneri diversi di gestione	807.488		803.841	
<b>Totale costi (B)</b>		<b>8.914.925</b>		<b>8.092.619</b>
<b>DIFFERENZA TRA VALORE E COSTI DELLA PRODUZIONE (A-B)</b>		<b>5.587.002</b>		<b>4.914.038</b>
<b>C) PROVENTI E ONERI FINANZIARI</b>				
15) Proventi da partecipazioni	0		0	
16) Altri proventi finanziari				
a) di crediti iscritti nelle immobilizzazioni	0		0	
b) di titoli iscritti nelle immobilizzazioni che non costituiscono partecipazioni;	0		0	
c) di titoli iscritti nell'attivo circolante che non costituiscono partecipazioni;	0		0	
d) proventi diversi dai precedenti	85.014		140.187	
17) Interessi e altri oneri finanziati	-15.215		-15.177	
17-bis) Utili e perdite su scambi	0		0	
<b>Totale proventi e oneri finanziari (15+16-17)</b>		<b>69.799</b>		<b>125.011</b>
<b>D) RETTIFICHE DI VALORE DI ATTIVITA' FINANZIARIE</b>				
18) Rivalutazioni				
a) di partecipazioni	0		0	
b) di immobilizzazioni finanziarie	2.424		18.858	
c) di titoli iscritti nell'attivo circolante	0		0	
19) Svalutazioni				
a) di partecipazioni	0		0	
b) di immobilizzazioni finanziarie	0		0	
c) di titoli iscritti nell'attivo circolante	0		0	
<b>Totale rettifiche di valore</b>		<b>2.424</b>		<b>18.858</b>
<b>E) PROVENTI E ONERI STRAORDINARI</b>				
20) proventi, con separata indicazione delle plusvalenze da alienazioni i cui	3.140.666		4.198.965	
21) oneri straordinari, con separata indicazione delle minusvalenze da	1.828.783		4.453.005	
22) sopravvenienze attive ed insussistenze del passivo derivanti dalla gestione	2.369		2.032.275	
23) sopravvenienze passive ed insussistenze del passivo derivanti dalla	0		0	
<b>Totale delle partite straordinarie</b>		<b>1.314.252</b>		<b>1.778.235</b>
Risultato prima delle imposte (A-B+C+-D+-E)		<b>6.973.476</b>		<b>6.836.142</b>
Imposte d'esercizio	212.889	-212.889	189.525	-189.525
totale ricavi	17.732.399		19.396.943	
totale costi		10.971.812,07		12.750.326,01
<b>Avanzo/Disavanzo/Pareggio Economico</b>		<b>6.760.587</b>		<b>6.646.617</b>



## **NOTA INTEGRATIVA**

*Bilancio d'Esercizio chiuso al 31 dicembre 2015*

### **Criteria Generali della Redazione**

Il rendiconto generale relativo all'esercizio 2015 risulta costituito dal Conto di Bilancio, Stato Patrimoniale, Conto Economico e Nota Integrativa, redatto sulla base degli schemi previsti dagli artt. 2424 e 2425 del Cod.Civ. come adattati dal Regolamento di Amministrazione e Contabilità in uso presso l'Autorità Portuale e risulta, poi, corredato dalla Relazione illustrativa del Presidente dell'Ente e dalla relazione sulla gestione.

Ai sensi dell'art. 2423, IV comma, del Cod.Civ., viene precisato che non si sono verificati casi eccezionali che dovessero comportare l'obbligo di disapplicare disposizioni legislative incompatibili con la rappresentazione veritiera e corretta della situazione patrimoniale, finanziaria e dell'avanzo economico dell'esercizio.

La presente Nota integrativa riflette, in quanto applicabili, le indicazioni dell'art. 2427 del Cod.Civ. e sono quindi riportati i criteri di valutazione ed i principi contabili, i movimenti, le composizioni, le variazioni intervenute nelle singole voci dello Stato Patrimoniale ed, in genere, tutte le informazioni complementari ritenute necessarie per soddisfare gli obblighi di legge.

I principi e i criteri che hanno guidato la redazione del rendiconto possono così riassumersi:

- a) il rendiconto è redatto in unità di euro mentre la contabilità tiene conto anche dei centesimi di euro;
- b) il rendiconto è stato predisposto con chiarezza e rappresenta in modo veritiero e corretto la situazione patrimoniale e finanziaria dell'Ente nonché il risultato dell'esercizio chiuso al 2015;
- c) i criteri valutativi adottati sono stati determinati secondo prudenza e nella prospettiva della continuità, nonché tenendo conto della funzione economica dell'elemento dell'attivo e del passivo considerato che essi risultano non essere stati modificati rispetto all'esercizio precedente sicché i valori riferiti all'esercizio 2015 sono comparabili con quelli del rendiconto precedente. Nel rispetto di quanto previsto dall'art. 2425 del C.C. e al principio contabile OIC n. 25, per una corretta redazione del presente documento contabile, e al fine di una possibile comparazione, è stato opportuno procedere ad una riclassificazione di alcune poste presenti negli schemi di Bilancio relativi al 2014. Si è, pertanto, proceduto a spostare la somma riguardante i costi delle missioni per accordi internazionali del personale del 2014, ammontante ad €. 5.931,13, dalla voce di bilancio b9)-e alla voce b9)-a, non alterando la somma algebrica della categoria.

## **NOTA INTEGRATIVA**

La riclassificazione sopra descritta non ha alterato il risultato d'esercizio dell'anno 2014.

La voce "credito vs clienti" è inserita al netto delle svalutazione operate.

d) risulta applicato il principio della competenza temporale ed economica dei fatti di gestione;

e) non si è proceduto al raggruppamento di voci dello Stato Patrimoniale e del Conto Economico

### **Parte I – Criteri di Valutazione**

L'art. 2427 del c.c. stabilisce il contenuto della Nota Integrativa, e in particolare il comma 1) prevede che devono essere indicati e specificati i criteri applicati nella valutazioni delle singole voci di bilancio nella rettifica di valore e nella eventuale conversione dei valori non espressi all'origine in moneta avente corso legale nello Stato.

Le voci che concorrono alla formazione del bilancio sono state valutate ispirandosi ai criteri generali della prudenza e della competenza temporale ed economica dei fatti di gestione, nella prospettiva della continuazione dell'attività dell'Ente. I costi ed i ricavi sono esposti al netto dei resi, degli sconti, degli abbuoni e dei premi. Non ci sono in bilancio voci che abbiano comportato la necessità di convertire in moneta di contro valori espressi all'origine in moneta estera. Questi, in particolare, i criteri adottati con riferimento alle partite presenti in bilancio:

#### **A) IMMOBILIZZAZIONI**

**Le immobilizzazioni Immateriali** sono costituite da costi relativi a diritti di brevetto industriale e diritti di utilizzazione delle opere di ingegno e da costi pluriennali per migliorie apportate su beni di terzi, destinati o da destinare ad attività portuali e da software applicativi, che per loro natura non essendo collegati all'acquisto o la produzione interna di un bene, non esauriscono la loro utilità nell'esercizio in cui essi sono sostenuti. Tali costi, con esclusione di migliorie su beni di terzi, sono iscritti in bilancio al costo storico di acquisizione, al netto degli ammortamenti effettuati nel corso degli esercizi ed imputati alle singole voci. Le immobilizzazioni immateriali sono ammortizzate osservando le disposizioni di cui all'articolo 103 del D.P.R. 22 dicembre 1986 n. 917 ed i coefficienti indicati nel decreto del Ministero delle Finanze in data 31 Dicembre 1988.

**Le immobilizzazioni Materiali** sono iscritte al costo d'acquisto o di realizzo aumentato degli oneri accessori di diretta imputazione e al netto dei fondi d'ammortamento. Gli ammortamenti sono

## **NOTA INTEGRATIVA**

effettuati in base a un criterio prudenziale e comunque con applicazione di aliquote non superiori a quelle previste dal D.M. 31.12.1988, raggruppate per categorie omogenee e, comunque, sono calcolati in base ai coefficienti fiscali previsti per i diversi tipi di cespiti, in quanto stimati congrui anche in relazione all'intensità d'utilizzazione ed alla loro residua utilità e grado di obsolescenza, nel rispetto delle disposizioni di cui all'art. 2426 del codice civile. Pertanto, le quote di ammortamento sono rappresentative della partecipazione dei cespiti al processo produttivo e alla formazione dei ricavi. I beni di valore unitario inferiore a € 516,45 sono stati totalmente ammortizzati nell'esercizio solo se concernenti attrezzature o altri beni di rapido logorio. Non sono state effettuate nell'anno rivalutazioni economiche volontarie.

**Le "immobilizzazioni in corso e acconti" B-II 5)** sono inseriti nello Stato Patrimoniale in base all'impegno avuto nell'anno e trovano una contropartita in "debiti verso lo Stato ed altri soggetti pubblici". In tale voce rientrano tutte le spese sostenute nel corso degli anni, per la realizzazione o la manutenzione straordinaria di beni durevoli, che saranno terminate in un periodo successivo. Queste spese non rappresentano un costo dell'esercizio corrente, ma la quota parte sarà da imputare a partire dall'anno in cui si ha l'effettivo utilizzo del bene, periodo dal quale avrà inizio l'ammortamento.

Non risultano quote di partecipazione presso altre società.

La voce "Altri titoli", iscritta nelle **immobilizzazioni finanziarie**, comprende le somme versate al fondo INA Assitalia S.p.A. accantonate per far fronte all'eventuale cessazione di lavoro di alcuni dipendenti assunti a tempo indeterminato dall'Autorità Portuale. Gli ulteriori incrementi del fondo, oltre ai premi annuali versati, derivano da rivalutazioni riconosciute a fronte di polizze assicurative di accumulo di primarie compagnie d'assicurazione INA; eventuali decrementi sono invece determinati da anticipazioni e riscatti parziali liquidati.

### **B) CREDITI E DEBITI D'ESERCIZIO**

La totalità dei crediti e dei debiti iscritti nel rendiconto rappresentano gran parte dei residui attivi e passivi indicati e dettagliati nel rendiconto finanziario.

I crediti a fronte di ricavi sono esposti, a seguito di una procedura di valutazione prudenziale, al loro presumibile valore di realizzo al netto di un fondo svalutazione crediti determinato sulla base della

## **NOTA INTEGRATIVA**

perdita ragionevolmente prevedibile con riferimento alle singole posizioni e al netto delle note di credito da emettere (OIC 15).

I “crediti verso lo Stato e altri Enti Pubblici” sono esposti in Bilancio in base ai finanziamenti da ricevere, sia dal Ministero vigilante che dalla Regione, e da destinare alla realizzazione di progetti con somme già stanziata ed impegnate; tali valori sono iscritti in bilancio in base agli accertamenti presi nel corso dell’anno.

I “contributi indistinti per la gestione” sono esposti in bilancio come contropartita dei “crediti verso lo stato o altri enti pubblici” da ricevere e rappresentano i fondi dei beni di terzi che l’Autorità ha in gestione. Tale conto risulta dagli accertamenti avvenuti nel corso dell’anno.

Il fondo per indennità T.F.R. è rivalutato in base al disposto dell’art. 2120 del Codice civile ed al C.C.N.L. vigente. Il fondo è al netto degli acconti corrisposti e dei recuperi per imposta sostitutiva e per le anticipazioni contributive dello 0,50%.

I “debiti verso lo Stato e altri soggetti pubblici” sono iscritti in Bilancio in base agli impegni di competenza dell’anno come contropartita dei beni in formazione.

La voce “Rimanenze” è destinata ad accogliere il valore residuo, alla fine ed all’inizio di ogni periodo contabile, di beni di consumo e di alcune immobilizzazioni materiali giacenti in magazzino, ossia non ancora messe a disposizione dell’utilizzatore finale. Eventuali rimanenze sono iscritte al costo di acquisto o di produzione (quest’ultimo per prodotti in corso di lavorazione e semilavorati di produzione).

I ratei e i risconti rappresentano le poste integrative e rettificative di valori economici dovute a sfasature, soprattutto temporali, tra l’utilizzo delle risorse, accertamento del relativo valore economico e ricevimento dei relativi documenti contabili. I ratei e i risconti sono contabilizzati nel rispetto del criterio della competenza economica facendo riferimento al criterio del tempo fisico.

### **C) COSTI E RICAVI**

I costi e i ricavi d’esercizio sono iscritti in Bilancio al netto dei resi, degli sconti, delle svalutazioni, dei buoni e dei premi.

## NOTA INTEGRATIVA

Nella voce costi del personale sono inclusi tutti i costi riferiti alle risorse umane che sono impiegate nell'Autorità Portuale nello svolgimento di funzioni di competenza dell'amministrazione; in essa è compreso il personale legato all'Amministrazione con contratti a tempo indeterminato e determinato, a tempo pieno o parziale. Nello specifico il "costo del personale" comprende le voci: di retribuzioni per "Posizioni economiche da comparto" determinata dalla retribuzione fissa e variabile; di "costi di missione in Italia"; di "costi di missione all'estero"; di altri costi del personale.

### D) PERDITA SU CREDITI

Le perdite su crediti si riferiscono a costi derivanti da una perdita accertata dei crediti verso clienti iscritti in bilancio, svalutati in base all'avvenimento di eventi certi di sicuro ammontare.

## PARTE II – INFORMAZIONE SULLO STATO PATRIMONIALE: ATTIVO

### Immobilizzazione materiale

Le immobilizzazioni materiali iscritte al Bilancio al 31.12.2015, al netto dei fondi di ammortamento, costituiscono circa il 73% degli impieghi totali di € 350.416.504 ed ammontano ad € 254.882.839,04 al netto del fondo di ammortamento accantonato al 31.12.2015 di € 1.464.026,79 incrementato rispetto all'esercizio precedente di €. 104.780,78 per effetto delle quote di ammortamento dell'anno dei beni mobili.

Di seguito sono riportate dettagliatamente i vari incrementi e decrementi delle singole voci iscritte in Bilancio, avvenuti nel corso dell'anno, al lordo dei fondi di ammortamento:

<i>Dettaglio Voci Immobilizzazione Materiale</i>	<i>Costo Storico</i>	<i>F.do Ammortamento 2014</i>	<i>Incrementi/ decremento del periodo</i>	<i>Q.ta Ammort. 2015</i>	<i>Fondo al 31/12/2015</i>	<i>Immobilizz. al 31/12/2015</i>	<i>Valore da Ammortizzare</i>
- Immobili e Opere portuali del comprensorio demaniale	2.617.531,71		-			2.617.531,71	2.617.531,71
- Immobili Strumentali	267.854,36	193.042,59	-	13.392,71	206.435,30	267.854,36	61.419,06
- Impianti Specifici	112.848,40	51.930,98	-	10.121,55	62.052,53	112.848,40	50.795,87
- Impianti Generici	55.435,28	46.603,03	-	8.407,50	55.010,53	55.435,28	424,75
- Terreni e Fabbricati	67.935,06	-	-	-	-	67.935,06	67.935,06
<b>Terreni Fabbricati e Impianti</b>	<b>3.121.604,81</b>	<b>291.576,60</b>	-	<b>31.921,76</b>	<b>323.498,36</b>	<b>3.121.604,81</b>	<b>2.798.106,45</b>
- Attrezzature	236.380,88	174.947,68	1.900,00	11.806,69	186.754,37	238.280,88	51.526,51

## NOTA INTEGRATIVA

- Macchine elettroniche uff. (hard.& Soft)	329.739,84	329.739,84	-	-	329.739,84	329.739,84	-
- Macchine elettroniche	135.938,05	100.563,76	32.261,50	19.063,51	119.627,27	168.199,55	48.572,28
<b>Attrezzature Industriali</b>	<b>702.058,77</b>	<b>605.251,28</b>	<b>34.161,50</b>	<b>30.870,20</b>	<b>636.121,48</b>	<b>736.220,27</b>	<b>100.098,79</b>
- Autoveicoli	25.500,00	22.312,50	-	3.187,50	25.500,00	25.500,00	-
<b>Automezzi e motomezzi</b>	<b>25.500,00</b>	<b>22.312,50</b>	-	<b>3.187,50</b>	<b>25.500,00</b>	<b>25.500,00</b>	-
- Immobili ed opere portuali in corso di realizzazione compresi beni demaniali	176.390.999,53		11.193.807,15	-		187.584.806,68	
- Valore in Formazione	67.313.027,89		- 4.855.637,62	-		62.457.390,27	
- Prestazione di Terzi per manutenzione Straord. Beni mobili	1.703.011,31		143.549,60	-		1.846.560,91	
- Prestazione di Terzi per manutenzione Straord. Parti comuni	-		-	-			
<b>Immobilizzazioni in corso e acconti</b>	<b>245.407.038,73</b>	-	<b>6.481.719,13</b>	-		<b>251.888.757,86</b>	<b>251.888.757,86</b>
- Mobili e Macchine da Arredi	512.059,89	435.525,63	4.315,00	36.969,32	472.494,95	516.374,89	43.879,94
- Arredo Urbano in ambito portuale	58.408,00	4.580,00	-	1.832,00	6.412,00	58.408,00	51.996,00
<b>Altri beni</b>	<b>570.467,89</b>	<b>440.105,63</b>	<b>4.315,00</b>	<b>38.801,32</b>	<b>478.906,95</b>	<b>574.782,89</b>	<b>95.875,94</b>
<b>Totale</b>	<b>249.826.670,20</b>	<b>1.359.246,01</b>	<b>6.520.195,63</b>	<b>104.780,78</b>	<b>1.464.026,79</b>	<b>256.346.865,83</b>	<b>254.882.839,04</b>

### Immobilizzazioni Immateriali

Nel corso del 2015 si sono ottenute variazioni in aumento delle immobilizzazioni immateriali di circa € 543.466,76 che riguardano principalmente investimenti per manutenzioni e riparazioni di beni insistenti nella circoscrizione demaniale marittima di gestione interna dell'Autorità Portuale.

Di seguito è riportato il prospetto delle variazioni avvenute nel corso dell'anno:

#### Variazioni immobilizzazioni immateriali

Immobilizzazione Immateriale	Costo Storico	F.do Ammort. 2014	Incrementi/ decremento del periodo	Q.ta Ammort. 2015	Fondo al 31/12/2015	Immobilizz. al 31/12/2015	Valore da Ammort.
- Diritti di Brevetto industriale e diritti di utilizzazioni delle opere di ingegno	567.219,09		33.470,00			600.689,09	600.689,09
- MANUTENZIONE E RIPARAZ. STRAORD. BENI DI TERZI	6.985.515,58		443.528,26	-		7.429.043,84	7.429.043,84



## NOTA INTEGRATIVA

- Costi Pluriennali	19.178,50		-			19.178,50	19.178,50
- Hardware e Software	67.846,73	64.102,73	66.468,50	7.972,00	72.074,73	134.315,23	62.240,50
<b>Totale</b>	<b>7.639.759,90</b>	<b>64.102,73</b>	<b>543.466,76</b>	<b>7.972,00</b>	<b>72.074,73</b>	<b>8.183.226,66</b>	<b>8.111.151,93</b>

### Immobilizzazioni Finanziarie

L'Autorità Portuale non possiede quote di partecipazione presso società controllate, collegate o controllanti né tanto meno crediti verso tali aziende. Le immobilizzazioni finanziarie sono costituite solo da crediti verso Generali INA Assitalia S.p.A. per un importo pari a € 369.497,67 a fronte di investimenti in polizze assicurative di accumulo, idealmente destinate a copertura del fondo per il trattamento di fine rapporto per alcuni dipendenti assunti a tempo indeterminato dell'Autorità Portuale.

Nel corso del 2015 il Fondo di accumulo si è incrementato per effetto del versamento del premio annuale per un importo fisso di € 17.404,53 e per effetto di una rivalutazione al netto delle imposte dello stesso di € 643,95. Nel 2015, inoltre, il Fondo ha subito un decremento di € 34.214,81 a causa delle liquidazioni del TFR per il pensionamento di un impiegato.

La rappresentazione dei movimenti intervenuti in aumento e diminuzione, nel corso dell'anno 2015, nel fondo di accumulo Generali INA Assitalia, è la seguente:

#### Variazione Fondo accumulo INA

	<i>Variazioni Parziali Infra Annuali</i>	<i>Valore Fondo INA</i>
<b>Valore Fondo al 01/01/2015</b>		<b>385.664,00</b>
<i>Variazioni in Aumento</i>		
- Premio Anno	17.404,53	
- Rivalutazione al Netto delle Imposte	643,95	
<b>Totale Variazione in Aumento</b>		<b>18.048,48</b>
<i>Variazione in Diminuzione</i>		
- Ant. e riscatti parziali e totali	- 34.214,81	
<b>Totale Variazione in Diminuzione</b>		<b>- 34.214,81</b>
<b>Valore Fondo al 31/12/2015</b>	<b>- 16.166,33</b>	<b>369.497,67</b>

## **NOTA INTEGRATIVA**

Si rende noto che nel corso del 2016 si procederà allo smobilizzo di una quota, riguardante una dipendente iscritta a tale fondo che è stata posta in quiescenza il 1° dicembre 2015, il cui TFR sarà erogato nel 2016 nel momento in cui l’Autorità portuale riceverà la somma dal suddetto fondo riguardante la quota spettante alla stessa dipendente messa in quiescenza.

### **Attivo Circolante – Rimanenze**

L’Autorità Portuale non presenta nessun tipo di Rimanenze, in quanto l’Ente non ha effettuato nel corso dell’anno attività che richiedevano l’approvvigionamento di materiali o beni soggetti alla valorizzazione.

### **Attivo Circolante – Crediti e Residui Attivi**

Al 31.12.2015 le poste dell’*attivo circolante*, risultanti dal Bilancio d’esercizio, evidenziano un decremento rispetto all’anno precedente per un importo pari ad € 9.552.572,04; detta variazione riguarda principalmente la voce “*Crediti per finanziamenti da ricevere*” che si è decrementata rispetto al 2014 di € 7.739.797,00 di cui € 6.137.892,09 per effetto delle riscossioni di somme riconosciute da parte dello Stato ed altri Enti, a fronte delle nuove rendicontazioni dei lavori presentate nel corso del 2015, e di una somma pari ad € 1.608.823,83, riguardanti variazioni negative intervenute nei residui attivi in fase del loro riaccertamento. Un ulteriore scostamento negativo rilevante di € 2.074.806,16 si è riscontrato sui crediti vs clienti, che si sono ridotti rispetto all’anno precedente, per effetto di una gestione sempre più oculata dei residui attivi, che ha garantito una maggiore riscossione dei crediti più recenti e ha fatto emergere situazioni di inesigibilità di determinati clienti.

Di seguito sono riportate dettagliatamente i vari incrementi e decrementi delle singole voci iscritte in Bilancio, avvenuti nel corso dell’anno:

## NOTA INTEGRATIVA

### Dettaglio dei Crediti - Residui Attivi

<i>RESIDUI ATTIVI, con separata indicazione, per ciascuna voce, degli importi esigibili oltre l'esercizio successivo</i>	2015	%	2014	%	Variazione
<b>1) Crediti verso utenti, clienti ecc.</b>					
- crediti vs. clienti	3.121.423,88	6,0%	5.196.230,04	8,5%	-2.074.806,16
- fatture da emettere	427.348,74	0,8%	397.143,76	0,6%	30.204,98
- crediti vs. altri		0,0%		0,0%	-
<b>2) Crediti verso iscritti, soci e terzi</b>	-	0,0%	-	0,0%	-
<b>3) Crediti verso imprese controllate e collegate</b>	-	0,0%	-	0,0%	-
<b>4) Crediti verso lo Stato ed altri soggetti pubblici</b>					
- 124/30-01 Recup. anticipaz. spese div. per acced. fin. realizz. opere/infrastr.	155.768,67	0,3%	155.768,67	0,3%	-
- 221/20-01 Concorso da parte dello Stato per spese di manutenz. straordinaria delle parti comuni in ambito portuale	-	0,0%		0,0%	-
- Contributo Ministero dell'Interno - L.138/84 - E111/20-01	-	0,0%	-	0,0%	-
- crediti per finanziamenti da ricevere	47.198.453,90	91,4%	54.938.250,90	89,8%	-7.739.797,00
<b>4-bis) Crediti tributari</b>	27.514,00	0,1%	28.583,03	0,0%	- 1.069,03
<b>5) Crediti verso altri</b>					
- scorporo SISRI	-	0,0%	-	0,0%	-
- scorporo SISRI tariffa 2° semestre	-	0,0%	-	0,0%	-
- crediti diversi	710.181,98	1,4%	477.286,81	0,8%	232.895,17
<b>Totale</b>	<b>51.640.691,17</b>	<b>100%</b>	<b>61.193.263,21</b>	<b>100%</b>	<b>-9.552.572,04</b>

Per completezza di informazione si riportano di seguito ed in modo più dettagliato le variazioni intervenute nella voce "crediti verso clienti", diminuiti rispetto al 2014 per le motivazioni espresse nel paragrafo precedente. Il Fondo Svalutazione Crediti, che è portato in deduzione dei crediti, si è incrementato di € 805.907,88, di cui € 782.677,92 dovuti all'identificazione di nuovi crediti in sofferenza, per i quali si è e si sta procedendo al recupero delle somme attraverso procedure legali,

## NOTA INTEGRATIVA

e di € 23.229,96 come ulteriore accantonamento prudenziale dello 0,5% del valore totale dei crediti verso clienti.

### Variazione Crediti

	<i>Variazioni dell'anno</i>	<b>Totale</b>
<b><i>Crediti Vs. Clienti al lordo del Fondo 31/12/2014</i></b>		<b>5.255.932,28</b>
<b><i>Fondo Svalutazione credito al 01/01/2015</i></b>		<b>- 1.188.980,98</b>
<b><i>Variazioni in Aumento</i></b>		
- Accantonamento quota svalutazione crediti su crediti in sofferenza	782.677,92	
- Accantonamento quota svalutazione - 0,5% su crediti	23.229,96	
<b><i>Totale Variazione in Aumento</i></b>		<b>- 805.907,88</b>
<b><i>Variazione in Diminuzione</i></b>		
- Utilizzo F.do svalutazione crediti per perdite accertate	287.729,20	
<b><i>Totale Variazione in Diminuzione</i></b>		<b>287.729,20</b>
<b><i>Totale Variazione dell'Anno</i></b>	<b>1.093.637,08</b>	
<b><i>Totale Crediti netti al 31/12/2015</i></b>		<b>3.548.772,62</b>

I crediti verso clienti si identificano principalmente nei residui attivi del rendiconto finanziario accessi ai singoli clienti e sono suddivisi in relazione alla loro natura e in base alle prestazioni rese; pertanto i crediti sono suddivisi per transiti passeggeri, auto e TIR e per traffici merci, nonché in base ai canoni di concessione demaniale e ai canoni per concessioni Box.

### Attivo Circolante – Liquidità

Qui di seguito sono riportate le variazioni intervenute nelle liquidità. I flussi delle fonti e degli impieghi sono analiticamente rappresentati nel rendiconto finanziario al 31 dicembre 2015, riportato come allegato nel Bilancio consuntivo.

## NOTA INTEGRATIVA

### Variazioni Intervenute nella liquidità

IV. Disponibilità liquide		2015	Variazione	2014	Variazione
1) depositi bancari e postali		-		-	
2) assegni		-		-	-
3) denaro e valori in cassa					
Saldo anno precedente	<b>36.971.319,38</b>		<b>32.547.421,48</b>		
+ riscossioni c/competenza e c/residui	23.225.360,25		19.723.056,16		3.502.304,09
- pagamenti c/competenza e c/residui	- 24.808.691,43		-15.299.158,26		- 9.509.533,17
<b>Totale</b>		<b>35.387.988,20</b>		<b>36.971.319,38</b>	- <b>1.583.331,18</b>

### Ratei e Risconti Attivi

Rappresentano tutte quelle partite che sono state impegnate nell'esercizio, ma di competenza dell'anno successivo; nel corso dell'anno si sono dovute apportare delle scritture di assestamento dirette a rinviare dei costi dell'esercizio riferiti, principalmente, ad assicurazioni e/o utenze già registrate per € 24.335,56. I risconti attivi dell'anno precedente sono stati, all'inizio dell'anno 2015, girati a costi di competenza dell'anno nei conti di pertinenza.

Qui di seguito è riportato il prospetto che attesta la variazione dei Ratei e risconti attivi avvenuti nel corso dell'anno con lo scostamento rispetto all'anno precedente:

### Variazione Ratei e Risconti

RATEI E RISCONTI	2015	%	2014	%	Variazione
1) Ratei attivi	-	0,0%	-	0,0%	-
2) Risconti attivi	24.335,56	100,0%	25.403,20	100%	1.067,64
<b>Totale</b>	<b>24.335,56</b>	<b>100%</b>	<b>25.403,20</b>	<b>100%</b>	<b>1.067,64</b>

## NOTA INTEGRATIVA

### PARTE II – INFORMAZIONE SULLO STATO PATRIMONIALE: PASSIVO E PATRIMONIO NETTO

Il Patrimonio Netto nel 2015 è stato caratterizzato da una variazione in aumento per effetto dell'utile/avanzo d'esercizio di € 6.760.587,38.

La rappresentazione dei movimenti intervenuti, nel corso dell'esercizio, nelle voci di patrimonio netto è la seguente:

#### Variazione del Patrimonio Netto

PATRIMONIO NETTO	2015	%	2014	%	Variazione
I. Fondo di dotazione	-	0%	-	0%	-
II. Riserve obbligatorie e derivati da leggi	-	0%	-	0%	-
III. Riserve di rivalutazione	-	0%	-	0%	-
IV. Contributi a fondo perduto	-	0%	-	0%	-
V. Contributi per ripiano disavanzi	-	0%	-	0%	-
VI. Riserve statutarie	-	0%	-	0%	-
VII. Altre riserve distintamente indicate	-	0%	-	0%	-
VIII. Avanzi (Disavanzi) economici portati a nuovo	53.523.867,54	89%	46.877.250,70	88%	6.646.616,84
IX. Avanzo (Disavanzo) economico d'esercizio	6.760.587,38	11%	6.646.616,84	12%	113.970,54
<b>Totale</b>	<b>60.284.454,92</b>	<b>100%</b>	<b>53.523.867,54</b>	<b>100%</b>	<b>6.760.587,38</b>

#### Contributi in Conto Capitale

Il saldo sintetico dei contributi in c/capitale esposto in Bilancio d'Esercizio, chiuso al 31.12.2015, è rappresentato in modo più analitico nel prospetto che segue, e deriva interamente da incrementi e/o decrementi dovuti a "contributi indistinti per la gestione".

#### Variazioni intervenuti nei Contributi in c/Capitali

CONTRIBUTI IN CONTO CAPITALE	2015	%	2014	%	Variazione
1) per contributi a destinazione vincolata	-	0%	-	0%	-
2) per contributi indistinti per la gestione	218.474.353,42	100%	219.964.898,05	100%	- 1.490.544,63
3) per contributi in natura	-	0%	-	0%	-
<b>Totale</b>	<b>218.474.353,42</b>	<b>100%</b>	<b>219.964.898,05</b>	<b>100%</b>	<b>- 1.490.544,63</b>

## NOTA INTEGRATIVA

### Debiti per Trattamento di Fine Rapporto (T.F.R.)

Nel corso dell'anno il fondo di Trattamento di Fine Rapporto ha presentato le seguenti variazioni in aumento e diminuzioni; Il Fondo si è incrementato di € 178.627,87, da una parte per effetto della quota di TFR di competenza dell'anno di € 167.653,74 e dall'altra di € 10.974,13 per effetto della rivalutazione del fondo al netto dell'imposta sostitutiva; le variazioni in diminuzione sono scaturite, invece, dalla liquidazione del TFR di € 39.037,71 per l'avvenuto pensionamento, nel corso del 2015, di un dipendente. Da un punto di vista prettamente finanziario, l'Ente, in ragione dell'esistenza del fondo di accumulo (vedi *Immobilizzazione finanziaria*), ha avuto un esborso effettivo di fondi propri, per liquidazione TFR, di € 4.822,90 (€ 39.037,71 - € 34.214,81).

Di seguito si riporto lo schema sinottico dei Debiti per Trattamento di Fine Rapporto con le relative variazioni intervenute nel corso dell'anno:

### Andamento Fondo per Trattamento di Fine Rapporto

	<i>Variazioni dell'anno</i>	<b>Fondo T.F.R.</b>
<b>Fondo TFR esistente al 01/01/2015</b>		<b>969.543,27</b>
<i>Variazioni in Aumento</i>		
- Quota TFR dell'anno	167.653,74	
- Rivalutazione annuale TFR al netto dell'imposta di rivalutazione	10.974,13	
- Variazione in diminuzione		
<b>Totale Variazione in Aumento</b>		<b>178.627,87</b>
<i>Variazione in Diminuzione</i>		
- TFR liquidato nell'anno	- 39.037,71	
- Anticipazione su TFR		
- Variazioni per rettifica costo TFR		
<b>Totale Variazione in Diminuzione</b>		<b>- 39.037,71</b>
<b>Totale Variazione dell'Anno</b>	<b>139.590,16</b>	
<b>Saldo Fondo TFR al 31/12/2015</b>		<b>1.109.133,43</b>

## **NOTA INTEGRATIVA**

Le somme accantonate nel Fondo di Trattamento di Fine Rapporto sono parzialmente fronteggiate per € 369.497,67 dalla polizza assicurativa di accumulo INA Assitalia, accesa a favore di alcuni dipendenti dell’Autorità Portuale e della quale si è dato commento in precedenza; pertanto la somma eventualmente da coprire dall’Ente con fondi propri è pari ad € 739.635,76 (Totale Fondo € 1.109.133,43 – Tot. Fondo di accumulo € 369.497,67).

Nel corso dell’esercizio successivo, a seguito di un rapporto di lavoro cessato per quiescenza il primo dicembre 2015, si provvederà al pagamento del trattamento di fine rapporto attingendo in parte sul fondo di accumulo INA.

### **Variazioni intervenute nei Fondi per Rischi ed Oneri**

Nel corso del 2015 non si sono verificati eventi di gestione ordinaria e/o straordinaria che hanno determinato delle variazioni dei Fondi Rischi ed Oneri, annotati nella voce del Passivo dello Stato Patrimoniale E-22).

### **Variazioni intervenute nei debiti e nei residui passivi**

L’esercizio 2015 chiude con una diminuzione dei debiti/residui di esercizio rispetto all’anno precedente di € 9.611.860,49 dovuta, principalmente, dal decremento del conto *“finanziamenti da ricevere da parte dello Stato”*, destinati ai lavori in corso di esecuzione, per € 9.047.117,80 movimentato principalmente dai lavori svolti e fatturati nell’anno 2015 ed in parte dall’economie avvenute nel corso dell’anno; si evidenzia anche una diminuzione dei debiti verso fornitori di € 185.842,18, che testimonia come l’Ente ponga particolare attenzione al rispetto dei tempi di pagamento delle fatture emesse dai fornitori; di contro si segnala un incremento delle fatture da ricevere per € 246.644,36 a testimonianza di prestazioni avvenute negli ultimi mese dell’anno 2015 e per i quali si attendono le relative fatture nel 2016. Per completezza di informazione si informa che la voce per *“prestazioni di terzi per manutenzione straordinaria nelle parti comuni in ambito Portuale”* si è decrementata di € 580.342,74, per le medesime motivazioni che hanno determinato le variazioni della voce *“finanziamenti da ricevere da parte dello Stato”*.

Nella voce *“debiti verso altri”*, sono contabilizzate principalmente i debiti verso i dipendenti, riguardanti le competenze fisse e variabili che derivano sostanzialmente dalla contrattazione



## NOTA INTEGRATIVA

decentrata di competenza del 2015 e regolarizzata nel 2016, i debiti verso gli organi istituzionali, i debiti per depositi per cauzioni conto terzi ed altri debiti derivanti dai pagamenti eseguiti per anticipazioni su fatture che riguardano principalmente le utenze. Nel complesso, però, i “*debiti verso altri*” si sono decrementati rispetto al 2014 di € 35.463,23; in particolare i debiti verso il personale sono diminuiti di € 41.293,80, con conseguente aumento dei debiti per cauzione c/terzi. Si informa, inoltre, che, nel conto su menzionato, sono stanziati anche i debiti presunti verso il personale per € 83.223,23, destinati a fronteggiare eventuali restituzioni ai dipendenti di tutte le somme trattenute mensilmente ed avvenute nel corso degli anni a seguito dell’adeguamento del trattamento economico, così come disposto dal D.l. 78/2010.

Nel corso del 2015, il MIT con nota 2484 del 06.03.2015 ha riportato il parere del Gabinetto del Ministero che ha affermato come sia “*inequivocabilmente venuto meno il tetto al trattamento economico complessivo, compreso quello accessorio, riconosciuto ai singoli dipendenti delle amministrazioni pubbliche...ivi compresi quelle delle Autorità portuali*” e che di conseguenza era “*possibile dal 01.01.2015 adeguare il trattamento economico del personale di codesti enti al valore stipendiale determinato dal CCNL dei lavoratori dei porti sottoscritto il 22.12.2008*”, mantenendo però il blocco dei rinnovi contrattuali per gli anni 2013-2015.

Successivamente, però, la Corte dei Conti, con sentenza n.172, pubblicata il 24.06.2015, ha sancito definitivamente l’illegittimità costituzionale dell’art. 9 com. 1, D.L. 78/2010 convertito con la L.122/2010, di fatto interrompendo l’applicazione degli adeguamenti stipendiali per gli anni 2013-2015, senza effetto retroattivo.

Sono di seguito riportati i valori dell’anno con i relativi scostamenti rispetto all’anno precedente.

### Variazioni delle Passività

RESIDUI PASSIVI, con separata indicazione, per ciascuna voce degli importi esigibili oltre l'esercizio successivo	2015	%	2014	%	Variazione
1) obbligazioni	-	0%	-	0%	-
2) verso banche	-	0%	-	0%	-
3) verso altri finanziatori	-	0%	-	0%	-
4) acconti	-	0%	-	0%	-
5) debiti verso fornitori					
- debiti vs. fornitori	667.931,87	1%	853.774,05	1%	- 185.842,18

## NOTA INTEGRATIVA

- fatture da ricevere	2.813.820,96	4%	2.567.176,60	3%	246.644,36
6) rappresentati da titoli di credito	-	0%	-	0%	-
7) verso imprese controllate, collegate e controllanti	-	0%	-	0%	-
8) debiti tributari	77.366,37	0%	82.014,11	0%	- 4.647,74
9) debiti verso istituti di previdenza e sicurezza sociale	6.075,21	0%	4.335,17	0%	1.740,04
10) debiti verso iscritti, soci e terzi per prestazioni dovute	-	0%	-	0%	-
11) debiti verso lo Stato ed altri soggetti pubblici					
- finanziamenti per progetti	62.173.937,43	88%	71.221.055,23	89%	- 9.047.117,80
- prestaz. di terzi x manutenz. straord. parti comuni in ambito Portuale	3.743.671,23	5%	4.324.013,97	5%	- 580.342,74
- attività per lo sviluppo strategico del Porto	-	0%	6.831,20	0%	- 6.831,20
12) debiti diversi					-
- scorporo SISRI	-	0%	-	0%	-
- SISRI tariffa 2° semestre	-	0%	-	0%	-
- debiti vs altri	1.057.646,45	1%	1.093.109,68	1%	- 35.463,23
<b>Totale</b>	<b>70.540.449,52</b>	<b>100%</b>	<b>80.152.310,01</b>	<b>100%</b>	<b>- 9.611.860,49</b>

### PARTE III – INFORMAZIONI SUL CONTO ECONOMICO

L'Autorità Portuale chiude l'esercizio 2015 con un risultato d'esercizio, al netto delle imposte, positivo pari ad € 6.760.587, superiore rispetto al risultato dell'anno precedente.

Dalla composizione di detto valore si desume come esso sia principalmente il risultato di una gestione caratteristica positiva, che si chiude con un MON di € 5.587.002, incrementato per effetto del risultato positivo della gestione extra-caratteristica, costituita dalla somma algebrica del risultato della gestione straordinaria, finanziaria e tributaria pari ad € 1.173.586.

Da un'analisi più specifica si evidenzia come siano aumentati i *proventi per le prestazioni di servizio* di circa il 11,74% rispetto all'anno precedente, a fronte di un incremento del *costo totale della produzione* di circa il 10,16%, confermando un andamento dei costi indirettamente proporzionale all'incremento dei ricavi, a significare una gestione corrente oculata.

Di seguito si riporta una analisi più dettagliata di quanto specificato in precedenza.

## NOTA INTEGRATIVA

### *Valore della Produzione – ricavi delle prestazioni*

I ricavi delle prestazioni caratteristiche, di competenza dell'esercizio, derivano dalla specifica del rendiconto finanziario "Titolo I – entrate correnti" e sono dettagliati qui di seguito in base alla natura dei proventi di gestione.

I proventi totali registrati nel corso del 2015 si sono incrementati rispetto all'anno precedente di circa l'11,74% con un'incidenza maggiore sui proventi per entrate tributarie che sono aumentate di € 1.063.729,25. Dall'analisi dei diversi proventi, suddivisi per servizi resi, si evince come nel corso dell'anno appena trascorso siano aumentati sensibilmente i ricavi riguardanti il numero dei passeggeri imbarcati e sbarcati, che sono passati da € 211.945,27 ad € 504.963,04, segnando un incremento percentuale di circa il 138%, così come i ricavi per traffici automezzi che si sono incrementati di circa il 148% passando da € 86.163,44 ad € 213.477,94 e i ricavi per servizi traffici merci che sono cresciuti di circa il 14,40% passando da € 1.078.947,08 ad € 1.234.165,18. Si sono invece decrementati, di circa il 3,17%, i canoni per concessione che sono passati da € 3.970.112,79 ad € 3.844.238,43.

Complessivamente il "valore della produzione", che è pari a € 14.501.926,49 (€ 14.360.468,16 + € 141.458,33), ha avuto un incremento rispetto al 2014 di circa il 3,10%, come meglio riportato nel prospetto che dettaglia le variazioni intervenute nel Conto Economico 2015.

### *Ripartizione dei proventi della gestione caratteristica*

<i>Descrizione</i>	<i>2015</i>	<i>%</i>	<i>2014</i>	<i>%</i>	<i>Scostamento</i>
Proventi per Entrate Tributarie	8.550.749,57	60%	7.487.020,32	58%	1.063.729,25
Proventi per servizio traffico merci	1.234.165,18	9%	1.078.947,08	8%	155.218,10
Proventi per servizio traffico passeggeri	504.963,04	4%	211.945,27	2%	293.017,77
Proventi per servizio traffico automezzi	213.477,94	1%	86.163,44	1%	127.314,50
Proventi per servizio magazzini e spazi (conc.temp.)	12.874,00	0%	17.633,62	0%	- 4.759,62
Proventi diversi per servizi di interesse generale	-	0%	-	0%	-
Canoni di Concessione	3.844.238,43	27%	3.970.112,79	31%	- 125.874,36
<b>Totale Prestazione Servizi</b>	<b>14.360.468,16</b>	<b>100%</b>	<b>12.851.822,52</b>	<b>100%</b>	<b>1.508.645,64</b>

## NOTA INTEGRATIVA

### Valore della Produzione – altri ricavi

La voce di Bilancio “ricavi diversi del valore di produzione” presenta un saldo di € 141.458,33 derivanti totalmente dai proventi diversi per rimborsi vari riguardanti le utenze e per le trattenute su indennità degli organi dell’Ente del 10% e 5% ai sensi di legge, nonché eventuali recuperi dal personale relativi periodo 2013-2015 ai sensi dell’art. 9 com. 1, D.L. 78/2010 convertito con la L.122/2010. Con riferimento al D.L. 78/2010 e alla sua applicabilità nel corso del 2015 si è data già ampia evidenza in precedenza.

#### Variazioni altri ricavi e proventi

Descrizione	2015	%	2014	%	Scostamento
Contributi ministeriali dell'interno (L.138/84)	-	0%	-	0%	-
Ricavi diversi per recupero spese	141.458,33	100%	154.835,12	100%	- 13.376,79
<b>Totale Prestazione Servizi</b>	<b>141.458,33</b>	<b>100%</b>	<b>154.835,12</b>	<b>100%</b>	<b>- 13.376,79</b>

### Costi della produzione

I “costi caratteristici” dell’Autorità Portuale al 31.12.2015 si sono incrementati rispetto all’anno precedente di circa il 10,16%, passando da € 8.092.619,17 ad € 8.914.924,85; il totale dei “costi di produzione” rispecchiano quanto impegnato nel “titolo I delle uscite correnti” della situazione finanziaria (“rendiconto finanziario Titolo I, Parte. I – competenza”) ad esclusione di una parte degli accantonamenti al fondo T.F.R., degli ammortamenti di competenza dell’anno, della quota di accantonamento al Fondo Svalutazione Crediti, incrementato nell’anno per le previsioni di perdite su crediti in sofferenza e per effetto di pagamenti di prestazioni secondo il principio di competenza economica e non finanziaria.

Le voci maggiormente rilevanti sono:

- i “costi per servizi”, che incidono sui costi totali per circa il 45%, si sono incrementati rispetto al 2014 di € 272.348,84. L’aumento di detti costi è dovuto principalmente da una maggiore incidenza dei servizi resi dall’Ente per la vigilanza e la security, nonché di tutte quelle attività di pulizia e manutenzione ordinaria, legate al funzionamento dell’ufficio, svolte nelle parti comuni in ambito portuale;

## **NOTA INTEGRATIVA**

- il costo del personale complessivo, che incide per circa il 34% sul costo totale, è superiore rispetto a quanto sostenuto nel corso del 2014 di circa € 155.708,67, dei quali € 93.198,45 riguardano le competenze fisse e variabili, € 76.040,09 gli oneri sociali a carico dell'Ente ed € 18.242,84 l'accantonamento al Fondo Trattamento Fine Rapporti, mentre gli altri costi diminuiscono di € 31.772,71. Detto incremento è giustificato dalla presenza di un organico in servizio effettivo nel 2015 di 31 unità (escluso il Segretario Generale) rispetto all'effettivo del 2014 di 28 unità (escluso il Segretario Generale), di cui un dirigente assunto a novembre 2014 e due unità assunte a settembre 2014; inoltre, nel corso del 2015, a fronte di due pensionamenti, avvenuti il primo Maggio e il primo Dicembre, sono stati assunti n. 4 unità di cui 3 a febbraio ed una a luglio 2015.

Nel corso del 2015 si è concluso il procedimento amministrativo con il quale sono state approvate con Decreto Presidenziale n.124 del 05.06.2015 e 129 del 05.06.2015 le nuove contrattazioni decentrate di II° livello riguardanti, rispettivamente, i dipendenti e i dirigenti, recepite con Deliberazioni del Comitato Portuale ed entrambe con efficacia retroattiva al 01.01.2015.

Per completezza di informazione, si rende noto, inoltre, che nel mastro conto, in cui sono registrate le spettanze dovute ai dipendenti dell'Autorità portuale, sono confluite anche le competenze del personale impegnato nei progetti comunitari per un importo complessivo pari ad € 59.687,69, di cui € 44.041,27 riguardanti il progetto TEN-ECOPORT ed € 15.646,42 il progetto GIFT 2.0, così come deliberato dai provvedimenti di chiusura dei suddetti progetti, totalmente finanziati dalla Comunità Europea. Pertanto, il costo del personale, per la gestione corrente dell'Ente, deve essere epurato di € 59.687,69, in quanto da imputare ai succitati progetti per effetto di pagamenti non eseguiti con i fondi propri dell'Ente.

- il costo per accantonamento per svalutazioni crediti ammonta ad € 805.908, e comprende sia l'accantonamento dello 0,5% dei crediti totali sia la previsione di eventuali perdite future su crediti in sofferenza discendenti da eventi i cui accadimenti sono da considerarsi probabili e possibili;

Tutti gli altri costi, che riportiamo qui di seguito, con il dettaglio di quelli appena descritti, riguardano altre voci di costo di gestione, tra cui le quote di ammortamento e gli altri oneri diversi

## NOTA INTEGRATIVA

di gestione che risultano in linea con il 2014, nei quali rientrano tra i più significativi, il costo per l'IVA, che per l'Ente è un costo di gestione, i costi sostenuti per gli organi degli enti per circa € 392.994,06 ed infine i versamenti al Bilancio dello Stato.

### Variazioni Costi di Produzione

Descrizione	2015	%	2014	%	Scostamento
Costi per materie prime, sussidiarie, consumo e merci	85.952,77	1%	93.892,53	1%	- 7.939,76
Costi per servizi	4.047.593,39	45%	3.775.244,55	47%	272.348,84
Costi per godimento Beni Terzi	-	0%	-	0%	-
Costi del Personale	3.055.230,24		2.899.521,57		155.708,67
- salari e stipendi	2.266.788,74	25%	2.173.590,29	27%	93.198,45
- oneri sociali	523.287,52	6%	447.247,43	6%	76.040,09
- acc. T.f.r	178.627,87	2%	160.385,03	2%	18.242,84
- trattamento di quiescenza	-	0%	-	0%	-
- altri costi	86.526,11	1%	118.298,82	1%	- 31.772,71
Ammortamento e svalutazioni	918.660,66		512.007,16		406.653,50
- ammortamento immobilizzazioni Immateriali	7.972,00	0%	1.872,00	0%	6.100,00
- ammortamento immobilizzazioni Materiali	104.780,78	1%	119.814,89	1%	- 15.034,11
- altre svalutazioni delle immobilizzazioni	-	0%	-	0%	-
- svalutazioni dei crediti	805.907,88	9%	390.320,27	5%	415.587,61
Variazioni delle Rimanenze	-	0%	-	0%	-
Accantonamenti per Rischi e Oneri	-	0%	8.112,28	0%	- 8.112,28
Accantonamenti per Fondi per Oneri	-	0%	-	0%	-
Oneri diversi di gestione	807.487,79	9%	803.841,08	10%	3.646,71
<b>Totale Costi della Produzione</b>	<b>8.914.924,85</b>	<b>100%</b>	<b>8.092.619,17</b>	<b>100%</b>	<b>822.305,68</b>

Il totale dei costi del 2015, classificati per natura, così come riportati dai prospetti dettagliati dei capitoli di uscita del rendiconto, presenti negli allegati del Conto Consuntivo 2015, ammontanti ad € 8.221.191,13 (RENDICONTO USCITE PARTE I), sono allineati ai dati riportati in contabilità generale e derivano dal totale dei costi di Produzione di € 8.914.924,85 depurati dagli ammortamenti, dalle svalutazioni crediti, dalla variazione dei risconti attivi (derivante dalla somma algebrica delle variazioni ottenute con la riapertura dei risconti e la rettifica dei costi per competenza eseguita al 31.12.2015), dalle somme anticipate e contabilizzate per competenza economica e non finanziaria,

## NOTA INTEGRATIVA

da una parte dell'accantonamento al TFR, nonché dagli oneri derivanti dalla gestione straordinaria inserita nella voce del conto economico "E".

### Variazione di costo intervenuta nella voce di "Svalutazione Crediti"

Al 31.12.2015 si è provveduto a rettificare il valore nominale dei crediti, così come stabilito dall'art. 8, com. 1 dell'art. 2426 del Codice Civile, per effetto di un perdita su crediti pari ad € 170.810,63 per inesigibilità rinveniente da elementi certi e precisi, così come previsto dal principio contabile OIC 15.

Contestualmente si è provveduto, inoltre, secondo il principio di prudenza e di competenza, così come sancito dall'art. 2423-bis del Codice Civile, ad accantonare al Fondo Svalutazione Crediti una somma pari ad € 782.677,92 a copertura di eventuali perdite future. Così come si evince dallo schema riportato di seguito, si è proceduto, altresì, ad accantonare un ulteriore 0,5 % del valore dei crediti verso clienti, pari ad € 23.229,96, così come previsto dalle norme fiscali per le svalutazioni dei crediti ammessi in deduzione.

Di seguito le variazioni intervenute nella voce Svalutazione Crediti:

Variazione intervenuta nel voce B)10-d - Svalutazione Avvenuta nell'A.C.

<i>Descrizione</i>	<i>2015</i>	<i>%</i>	<i>2014</i>	<i>%</i>	<i>Scostamento</i>
Svalutazioni dei crediti					
- Perdite su Crediti	170.810,63	17%	-	0%	170.810,63
- Accantonamento a F.do Svalutazione Crediti 0,5%	23.229,96	2%	31.214,21	8%	- 7.984,25
- Accantonamento a F.do Svalutazione Crediti	782.677,92	80%	359.106,06	92%	423.571,86
<b>Totale Svalutazione dei Crediti inseriti nell'A.C.</b>	<b>976.718,51</b>	<b>100%</b>	<b>390.320,27</b>	<b>100%</b>	<b>586.398,24</b>

Per completezza di informazione si evidenzia che nella voce E)-21), sono state annotate, tutti i gli oneri derivanti dalle sopravvenienze ed insussistenze passive conseguenti dalle economie dei residui attivi su clienti.

### Variazioni complessive intervenute nel Conto Economico

## NOTA INTEGRATIVA

Qui di seguito è riportato lo schema sintetico, con il quale si evidenziano le variazioni economiche che hanno determinato il risultato positivo per l'anno 2015 di € 6.760.587, con separata indicazione dell'incidenza di ogni singola voce economica sul totale dei proventi per prestazioni di servizio.

Analizzando nel dettaglio i risultati del 2015 si evince che l'Autorità Portuale ha chiuso l'esercizio con un risultato positivo della gestione caratteristica (MON) pari ad € 5.587.002, al quale si è aggiunto la variazione positiva della gestione extra-caratteristica di € 1.173.586, come somma algebrica del risultato determinato dalla gestione finanziaria (€ 72.223), straordinaria (€ 1.314.252) e tributaria (-€ 212.889). Il risultato della gestione straordinaria deriva principalmente dalla somma algebrica delle variazioni intervenute in termini di stralcio dei residui attivi e passivi largamente dettagliate nella delibera di accertamento dei residui e nella relazione tecnica amministrativa. L'ammontare delle variazioni intervenute ed evidenziate nel rendiconto finanziario non coincide con la somma algebrica derivante dalla gestione straordinaria del conto economico principalmente per effetto dell'utilizzo del Fondo Svalutazione Credito a stralcio di determinate posizioni creditizie, per sopravvenienze già rilevate negli esercizi precedenti e per storni di impegni presenti in Finanziaria e non contabilizzati in Contabilità Generale in quanto finanziati con fondi propri.

Si informa che nella stessa gestione rientrano tutte le variazioni in diminuzioni e in aumento riguardanti alcune poste di bilancio (impegni e/o accertamenti) connesse a dei progetti comunitari **(minori residui passivi / minori residui attivi)**.

Si riportano di seguito le voci riepilogative che determinano il risultato d'esercizio positivo già ampiamente descritti precedentemente.

### Variazioni intervenute nel Conto Economico

Descrizioni delle voci	31/12/2015	%	31/12/2014	%	Variazioni
<b>Valore della Produzione</b>	<b>14.501.926</b>		<b>13.006.658</b>		<b>1.495.269</b>
costi per materie	85.953	0,01	93.893	0,01	-7.940
costi per servizi	4.047.593	0,28	3.775.245	0,29	272.349
costi per uso beni di terzi	0	0,00	0	0,00	0
<b>Valore Aggiunto</b>	<b>10.368.380</b>	<b>0,71</b>	<b>9.137.521</b>	<b>0,70</b>	<b>1.230.860</b>
costo del personale	3.055.230	0,21	2.899.522	0,22	155.709
variazioni delle rimanenze	0	0,00	0	0,00	0



## NOTA INTEGRATIVA

ammortamenti	112.753	0,01	121.687	0,01	-8.934
accantonamento per rischi	0		8.112		-8.112
svalutazione crediti	805.908	9,38	390.320	4,16	415.588
oneri diversi di gestione	807.488	0,06	803.841	0,06	3.647
<b>Margine Operativo</b>	<b>5.587.002</b>	<b>0,39</b>	<b>4.914.038</b>	<b>0,38</b>	<b>672.963</b>

<i>Descrizioni delle voci</i>	<b>2015</b>	<b>%</b>	<b>2014</b>	<b>%</b>	<b>Variazioni</b>
<b>Margine operativo lordo</b>	<b>5.587.002</b>	<b>0,39</b>	<b>4.914.038</b>	<b>0,38</b>	<b>672.963</b>
<b>risultato gestione finanziaria</b>	<b>72.223</b>	<b>0,00</b>	<b>143.868</b>	<b>0,01</b>	<b>-71.645</b>
<b>risultato gestione straordinaria</b>	<b>1.314.252</b>	<b>0,09</b>	<b>1.778.235</b>	<b>0,14</b>	<b>-463.984</b>
<b>gestione tributaria</b>	<b>-212.889</b>	<b>0,01</b>	<b>-189.525</b>	<b>0,01</b>	<b>-23.364</b>
<b>Avanzo Economico</b>	<b>6.760.587</b>	<b>0,47</b>	<b>6.646.617</b>	<b>0,51</b>	<b>113.971</b>

### PARTE IV – ALTRE INFORMAZIONI


Si forniscono qui di seguito le altre informazioni richieste dall'Art. 2427 del Codice Civile e dalle disposizioni collegate, relativamente alle parti non trattate in precedenza:

- 1) L'Autorità Portuale non possiede nessun tipo di partecipazioni né in società controllate né collegata;
- 2) Non sussistono rischi derivanti da variazioni nei cambi valutari;
- 3) L'Ente non ha emesso strumenti finanziari di alcun genere né usufruisce di finanziamenti da parte dei soci;
- 4) Nella redazione del bilancio non si è derogato alle disposizioni in materia di bilancio né si sono modificati i criteri di valutazione rispetto ai precedenti esercizi;
- 5) Nella redazione del Bilancio le Immobilizzazioni sono state inserite al netto dei relativi Fondi.

Il Dirigente Amministrativo  
F.to Dott.ssa Donatella INFANTE



# AUTORITA' PORTUALE DI BRINDISI



## GESTIONE ANALITICA

- COSTI PER NATURA
- FINALITA' DEI COSTI PER MISSIONE
- TOTALE FINALITA' DEI COSTI PER MISSIONE
- PIANTA ORGANICA PER CENTRI DI COSTO



## Autorità Portuale di Brindisi

<b>CENTRO DI RESPONSABILITA' - 01 - SEGRETARIO GENERALE</b>		
<b>COSTI PER NATURA - ANNO 2015 CONSUNTIVO</b>		
	<b>TOTALE COSTI</b>	<b>INCIDENZA</b>
	<b>Importi in euro</b>	<b>% sul totale Amministrazione</b>
<b>COSTO DEGLI ORGANI</b>		
<b>Spese per gli organi istituzionali dell'Autorità Portuale</b>	392.994,06	4,69
<b>COSTO DEL PERSONALE</b>		
<b>Oneri per il personale in attività di servizio</b>	3.248.131,54	38,77
<b>Oneri per il personale in quiescenze</b>		
<b>COSTO DI GESTIONE</b>		
<b>Spese per l'acquisto di beni di consumo e servizi</b>	4.267.487,52	50,94
<b>COSTI STRAORDINARI E SPECIALI</b>		
<b>Trasferimenti passivi</b>		
<b>Oneri finanziari</b>	15.215,20	0,18
<b>Oneri tributari</b>	182.461,05	2,18
<b>Poste correttive e compensative delle spese correnti</b>	34.831,35	0,42
<b>Spese non classificabili in altre voci</b>	127.880,89	1,53
<b>AMMORTAMENTI</b>	108.950,28	1,29
<b>TOTALI COSTI DEL CENTRO DI RESPONSABILITA' - 01 - SEGRETARIO GENERALE</b>	<b>8.377.951,89</b>	<b>100</b>

## Autorità Portuale di Brindisi

CENTRO DI COSTO - C01 - Organi Istituzionali		
COSTI PER NATURA - ANNO 2015 CONSUNTIVO		
	TOTALE COSTI	INCIDENZA
	Importi in euro	% sul totale Amministrazione
<b>COSTO DEGLI ORGANI</b>		
<b>Spese per gli organi istituzionali dell'Autorità Portuale</b>	392.994,06	13,82
<b>COSTO DEL PERSONALE</b>		
<b>Oneri per il personale in attività di servizio</b>	168.158,59	5,91
<b>Oneri per il personale in quiescenze</b>		
<b>COSTO DI GESTIONE</b>		
<b>Spese per l'acquisto di beni di consumo e servizi</b>	2.108.223,20	74,14
<b>COSTI STRAORDINARI E SPECIALI</b>		
<b>Trasferimenti passivi</b>		
<b>Oneri finanziari</b>	962,44	0,03
<b>Oneri tributari</b>	34.370,83	1,21
<b>Poste correttive e compensative delle spese correnti</b>	12.038,32	0,42
<b>Spese non classificabili in altre voci</b>	81.046,89	2,85
<b>AMMORTAMENTI</b>	45.907,41	1,62
<b>TOTALI COSTI DEL CENTRO DI COSTO - C01 - Organi Istituzionali</b>	<b>2.843.701,74</b>	<b>100</b>

## Autorità Portuale di Brindisi

<b>CENTRO DI COSTO - C02 - Segretario Generale</b>		
<b>COSTI PER NATURA - ANNO 2015 CONSUNTIVO</b>		
	<b>TOTALE COSTI</b>	<b>INCIDENZA</b>
	<b>Importi in euro</b>	<b>% sul totale Amministrazione</b>
<b>COSTO DEGLI ORGANI</b>		
<b>Spese per gli organi istituzionali dell'Autorità Portuale</b>		
<b>COSTO DEL PERSONALE</b>		
<b>Oneri per il personale in attività di servizio</b>	314.438,47	85,37
<b>Oneri per il personale in quiescenze</b>		
<b>COSTO DI GESTIONE</b>		
<b>Spese per l'acquisto di beni di consumo e servizi</b>	25.356,56	6,88
<b>COSTI STRAORDINARI E SPECIALI</b>		
<b>Trasferimenti passivi</b>		
<b>Oneri finanziari</b>	1.095,46	0,3
<b>Oneri tributari</b>	19.269,92	5,23
<b>Poste correttive e compensative delle spese correnti</b>	1.585,29	0,43
<b>Spese non classificabili in altre voci</b>	3.166,00	0,86
<b>AMMORTAMENTI</b>	3.425,17	0,93
<b>TOTALI COSTI DEL CENTRO DI COSTO - C02 - Segretario Generale</b>	<b>368.336,87</b>	<b>100</b>

**Autorità Portuale di Brindisi**

<b>CENTRO DI COSTO - C03 - Area Aff. Gener., Legali, Personale, Amministr. e Contab.</b>		
<b>COSTI PER NATURA - ANNO 2015 CONSUNTIVO</b>		
	<b>TOTALE COSTI</b>	<b>INCIDENZA</b>
	<b>Importi in euro</b>	<b>% sul totale Amministrazione</b>
<b>COSTO DEGLI ORGANI</b>		
<b>Spese per gli organi istituzionali dell'Autorità Portuale</b>		
<b>COSTO DEL PERSONALE</b>		
<b>Oneri per il personale in attività di servizio</b>	1.168.993,45	81,63
<b>Oneri per il personale in quiescenze</b>		
<b>COSTO DI GESTIONE</b>		
<b>Spese per l'acquisto di beni di consumo e servizi</b>	145.120,61	10,13
<b>COSTI STRAORDINARI E SPECIALI</b>		
<b>Trasferimenti passivi</b>		
<b>Oneri finanziari</b>	6.013,58	0,42
<b>Oneri tributari</b>	55.526,52	3,88
<b>Poste correttive e compensative delle spese correnti</b>	9.520,79	0,66
<b>Spese non classificabili in altre voci</b>	19.921,00	1,39
<b>AMMORTAMENTI</b>	26.899,75	1,89
<b>TOTALI COSTI DEL CENTRO DI COSTO - C03 - Area Aff. Gener., Legali, Personale, Amministr. e Contab.</b>	<b>1.431.995,70</b>	<b>100</b>



## Autorità Portuale di Brindisi

CENTRO DI COSTO - C04 - Area Tecnica		
COSTI PER NATURA - ANNO 2015 CONSUNTIVO		
	TOTALE COSTI	INCIDENZA
	Importi in euro	% sul totale Amministrazione
COSTO DEGLI ORGANI		
<b>Spese per gli organi istituzionali dell'Autorità Portuale</b>		
COSTO DEL PERSONALE		
<b>Oneri per il personale in attività di servizio</b>	853.160,64	83,89
<b>Oneri per il personale in quiescenze</b>		
COSTO DI GESTIONE		
<b>Spese per l'acquisto di beni di consumo e servizi</b>	90.192,41	8,87
COSTI STRAORDINARI E SPECIALI		
Trasferimenti passivi		
<b>Oneri finanziari</b>	3.810,85	0,37
<b>Oneri tributari</b>	33.944,58	3,34
<b>Poste correttive e compensative delle spese correnti</b>	6.138,62	0,6
<b>Spese non classificabili in altre voci</b>	12.665,00	1,25
AMMORTAMENTI	17.043,98	1,68
<b>TOTALI COSTI DEL CENTRO DI COSTO - C04 - Area Tecnica</b>	<b>1.016.956,08</b>	<b>100</b>

## Autorità Portuale di Brindisi

CENTRO DI COSTO - C06 - Area demanio Lavoro Portuale e Sicurezza		
COSTI PER NATURA - ANNO 2015 CONSUNTIVO		
	TOTALE COSTI	INCIDENZA
	Importi in euro	% sul totale Amministrazione
COSTO DEGLI ORGANI		
<b>Spese per gli organi istituzionali dell'Autorità Portuale</b>		
COSTO DEL PERSONALE		
<b>Oneri per il personale in attività di servizio</b>	743.380,39	27,36
<b>Oneri per il personale in quiescenze</b>		
COSTO DI GESTIONE		
<b>Spese per l'acquisto di beni di consumo e servizi</b>	1.898.594,74	69,88
COSTI STRAORDINARI E SPECIALI		
Trasferimenti passivi		
<b>Oneri finanziari</b>	3.332,87	0,12
<b>Oneri tributari</b>	39.349,20	1,45
<b>Poste correttive e compensative delle spese correnti</b>	5.548,33	0,2
<b>Spese non classificabili in altre voci</b>	11.082,00	0,41
AMMORTAMENTI	15.673,97	0,58
<b>TOTALI COSTI DEL CENTRO DI COSTO - C06 - Area demanio Lavoro Portuale e Sicurezza</b>	<b>2.716.961,50</b>	<b>100</b>

## Autorità Portuale di Brindisi

### CENTRO DI RESPONSABILITA' - 01 - SEGRETARIO GENERALE

#### FINALITA' DEI COSTI - ANNO 2015 Consuntivo

Costi per natura	MISSIONI ISTITUZIONALI							
	TOTALE	INDIRIZZO POLITICO	PIANIFICAZIONE E PROGR.NE	PROMOZIONE	FUNZIONI AMMINISTR.NE ATTIVA	PROGETTAZIONE E REALIZZAZIONE OPERE	SUPPORTO ALLE ATTIVITA' ISTITUZIONALI DEGLI ENTI	SECURITY
<b>COSTO DEGLI ORGANI</b>								
Spese per gli organi istituzionali dell'Autorità Portuale	392.994,06	235.423,43	10.790,45	10.151,91			126.476,32	10.151,95
<b>COSTO DEL PERSONALE</b>								
Oneri per il personale in attività di servizio	3.248.131,54		103.261,49		236.426,48	69.886,60	2.812.003,44	26.553,53
Oneri per il personale in quiescenza								
<b>COSTI DI GESTIONE</b>								
Spese per l'acquisto di beni di consumo e servizi	4.267.487,52	251.450,78	223.499,20	237.434,16	26.880,04	7.614,82	1.507.269,25	2.013.339,27
<b>COSTI STRAORDINARI E SPECIALI</b>								
Trasferimenti passivi								
Oneri finanziari	15.215,20		447,16		1.070,78	309,63	13.268,58	119,05
Oneri tributari	182.461,05	2.890,65	22.024,48	5.134,65	22.685,73	5.186,70	115.681,85	8.856,99
Poste correttive e compensative delle spese correnti	34.831,35		713,33	5.000,00	1.705,08	515,24	26.699,51	198,19
Spese non classificabili in altre voci	127.880,89	35.811,00	1.424,66		3.509,20	1.029,03	85.711,15	395,85
<b>AMMORTAMENTI</b>	108.950,28		1.862,24		4.714,71	1.384,82	100.428,64	559,87
<b>TOTALE COSTI</b>	<b>8.377.951,89</b>	<b>525.575,86</b>	<b>364.023,01</b>	<b>257.720,72</b>	<b>296.992,02</b>	<b>85.926,84</b>	<b>4.787.538,74</b>	<b>2.060.174,70</b>

## Autorità Portuale di Brindisi

### CENTRO DI RESPONSABILITA' - 01 - SEGRETARIO GENERALE

#### TOTALE FINALITA' - ANNO 2015 Consuntivo

#### COSTI PER NATURA

MISSIONI ISTITUZIONALI	COSTO DEGLI ORGANI	%	COSTO DEL PERSONALE	%	COSTI DI GESTIONE	%	COSTI STRAORDINARI E SPECIALI	%	AMMORTAMENTI	%	TOTALE COSTI	%
INDIRIZZO POLITICO	235.423,43	44,79			251.450,78	47,84	38.701,65	7,36			<b>525.575,86</b>	<b>6,27</b>
PIANIFICAZIONE E PROGRAMMAZIONE	10.790,45	2,96	103.261,49	28,37	223.499,20	61,40	24.609,63	6,76	1.862,24	0,51	<b>364.023,01</b>	<b>4,35</b>
PROMOZIONE	10.151,91	3,94			237.434,16	92,13	10.134,65	3,93			<b>257.720,72</b>	<b>3,08</b>
FUNZIONI DI AMMINISTRAZIONE ATTIVA			236.426,48	79,61	26.880,04	9,05	28.970,79	9,75	4.714,71	1,59	<b>296.992,02</b>	<b>3,54</b>
PROGETTAZIONE E REALIZZAZIONE DELLE OPERE PORTUALI			69.886,60	81,33	7.614,82	8,86	7.040,60	8,19	1.384,82	1,61	<b>85.926,84</b>	<b>1,03</b>
SUPPORTO ALLE ATTIVITA' ISTITUZIONALI DEGLI ENTI	126.476,32	2,64	2.812.003,44	58,74	1.507.269,25	31,48	241.361,09	5,04	100.428,64	2,10	<b>4.787.538,74</b>	<b>57,14</b>
SECURITY	10.151,95	0,49	26.553,53	1,29	2.013.339,27	97,73	9.570,08	0,46	559,87	0,03	<b>2.060.174,70</b>	<b>24,59</b>
<b>TOTALE COSTI DEL C. di R. SEGRETARIO GENERALE</b>	<b>392.994,06</b>	<b>4,69</b>	<b>3.248.131,54</b>	<b>38,77</b>	<b>4.267.487,52</b>	<b>50,94</b>	<b>360.388,49</b>	<b>4,30</b>	<b>108.950,28</b>	<b>1,30</b>	<b>8.377.951,89</b>	<b>100,00</b>












# **AUTORITA' PORTUALE DI BRINDISI**



**SITUAZIONE**

**AMMINISTRATIVA**



**Autorità Portuale di Brindisi**  
SITUAZIONE AMMINISTRATIVA 2015

<b>Fondo di Cassa all'inizio dell'Esercizio 2015</b>		<b>€ 36.971.319,38</b>
<b>Riscossioni</b>		
1) In conto competenze.....	€ 14.203.087,79	
2) In conto residui .....	€ 9.022.272,46	
Sommano		€ 23.225.360,25
<b>Pagamenti</b>		
1) In conto competenze.....	€ 8.165.337,81	
2) In conto residui .....	€ 16.643.353,62	
Sommano		€ 24.808.691,43
<b>Fondo di Cassa alla fine dell'Esercizio 2015</b>		<b>€ 35.387.988,20</b>
<b>Residui attivi</b>		
1) Degli esercizi precedenti.....	€ 51.309.213,50	
2) Dell'esercizio .....	€ 2.113.427,56	
Sommano		€ 53.422.641,06
<b>Residui passivi</b>		
1) Degli esercizi precedenti.....	€ 62.056.629,22	
2) Dell'esercizio .....	€ 10.567.176,72	
Sommano		€ 72.623.805,94
<b>Avanzo di Amministrazione alla fine dell'esercizio 2015</b>		<b>€ 16.186.823,32</b>

<b>L'utilizzazione dell'Avanzo di Amministrazione per l'Esercizio 2015 è il seguente:</b>		
<b>Parte Vincolata</b>		
- al Trattamento di Fine Rapporto	€ 739.635,76	
- ai Fondi per rischi ed oneri		
- al Fondo rischio sentenza TAR Puglia (Appello Consiglio di Stato)	€ -	
		€ 739.635,76
<b>- al Fondo ripristino investimenti per i seguenti altri vincoli:</b>		
- Categ. U 2.1.2. Acquisizione di Immobilizzazioni Tecniche (quota parte)	€ 46.856,50	
		€ 46.856,50
<b>Totale parte vincolata</b>		<b>€ 786.492,26</b>
<b>Parte Disponibile</b>		
Parte non utilizzata nell'esercizio 2015	€ 15.400.331,06	
<b>Totale parte disponibile</b>		<b>€ 15.400.331,06</b>
<b>Totale Risultato amministrativo</b>		<b>€ 16.186.823,32</b>

# Autorità Portuale di Brindisi

Stampa del Giornale Dal: 01/01/2015 Al: 31/12/2015

Esercizio: 2015      Pag. 188

Tipo	Numero MAN/REV	Data MAN/REV	Capitolo-Articolo	Codice Cli/For	Ragione Sociale	ENTRATE		USCITE	
						COMPETENZA	RESIDUI	COMPETENZA	RESIDUI
		Imp: 2015~4100	Spese di viaggio del 26/11 -roma Conte M. - e.c. Novembre (D.I.)						
		Imp: 2015~4110	Spese di missione (Rist.) missione del 19/11 D Leverano-roma (E.C. Novembre SG)						
		Imp: 2015~4111	Spese di viaggio missione del 19/11 Di leverano-roma (E.C. Novembre SG)						
M	1830	31/12/2015	U123/10-01	3056	CartaSi S.p.A.			6,00	
		Imp: 2015~3607	Bollo su E.C. ottobre - S.G.						
		Imp: 2015~4099	Liquidaz. spese cartaSi (D.I.) e.c. Novembre						
		Imp: 2015~4101	Liquidaz. spese cartaSi (e.c. Novembre SG)						
M	1831	31/12/2015	U311/70-01	3056	CartaSi S.p.A.			96,00	
		Imp: 2015~4112	spese di missione Trentitali (Sanapo biglietto errato) (E.C. Novembre SG)						
<b>Totali nel Periodo.....</b>						14.203.087,79	9.022.272,46	8.165.337,81	16.643.353,62
<b>TOTALI GENERALI.....</b>						<b>14.203.087,79</b>	<b>9.022.272,46</b>	<b>8.165.337,81</b>	<b>16.643.353,62</b>

# Autorità Portuale di Brindisi

SITUAZIONE DI CASSA DALLA DATA DI TRASMISSIONE 01/10/2015 ALLA DATA DI TRASMISSIONE 31/12/2015

01/02/2016

Saldo Iniziale di Cassa : 36.971.319,38

Pag. 17


DATA DI TRASM.	ORDINI DI RISCOSSIONE TRASMESSI		ORDINATIVI RISCOSSI		ORDINI DI PAGAMENTO TRASMESSI		ORDINATIVI PAGATI		RISCOSSIONI DA ESEGUIRE	PAGAMENTI DA ESEGUIRE	SALDO CASSA	SALDO CONTABILE
	ELENCO N.	REVERSALE	IMPORTO	DATA RISC.	ORDINO N.	MANDATO	IMPORTO	DATA PAG.				
31/12/2015			0,00		0,00	416,64	416,64	416,64	0,00	0,00	35.469.076,70	35.469.076,70
31/12/2015			0,00		0,00	412,10	412,10	412,10	0,00	0,00	35.468.664,60	35.468.664,60
31/12/2015			0,00		0,00	90,66	90,66	90,66	0,00	0,00	35.468.573,94	35.468.573,94
31/12/2015			0,00		0,00	831,25	831,25	831,25	0,00	0,00	35.467.742,69	35.467.742,69
31/12/2015			0,00		0,00	182,88	182,88	182,88	0,00	0,00	35.467.559,81	35.467.559,81
31/12/2015			0,00		0,00	702,54	702,54	702,54	0,00	0,00	35.466.857,27	35.466.857,27
31/12/2015			0,00		0,00	1.230,97	1.230,97	1.230,97	0,00	0,00	35.465.626,30	35.465.626,30
31/12/2015			0,00		0,00	206,36	206,36	206,36	0,00	0,00	35.465.419,94	35.465.419,94
31/12/2015			0,00		0,00	65,13	65,13	65,13	0,00	0,00	35.465.354,81	35.465.354,81
31/12/2015			0,00		0,00	50.108,95	50.108,95	50.108,95	0,00	0,00	35.415.245,86	35.415.245,86
31/12/2015			0,00		0,00	10.973,68	10.973,68	10.973,68	0,00	0,00	35.404.272,18	35.404.272,18
31/12/2015			0,00		0,00	51,80	51,80	51,80	0,00	0,00	35.404.220,38	35.404.220,38
31/12/2015			0,00		0,00	101,93	101,93	101,93	0,00	0,00	35.404.118,45	35.404.118,45
31/12/2015			0,00		0,00	13.040,20	13.040,20	13.040,20	0,00	0,00	35.391.078,25	35.391.078,25
31/12/2015	273	1170	869,96	31/12/2015		0,00	0,00	0,00	0,00	0,00	35.391.948,21	35.391.948,21
31/12/2015	273	1171	51,80	31/12/2015		0,00	0,00	0,00	0,00	0,00	35.392.000,01	35.392.000,01
31/12/2015			0,00		0,00	711,04	711,04	711,04	0,00	0,00	35.391.288,97	35.391.288,97
31/12/2015			0,00		0,00	15,00	15,00	15,00	0,00	0,00	35.391.273,97	35.391.273,97
31/12/2015			0,00		0,00	970,90	970,90	970,90	0,00	0,00	35.390.303,07	35.390.303,07
31/12/2015			0,00		0,00	979,91	979,91	979,91	0,00	0,00	35.389.323,16	35.389.323,16
31/12/2015			0,00		0,00	308,22	308,22	308,22	0,00	0,00	35.389.014,94	35.389.014,94
31/12/2015			0,00		0,00	1.020,74	1.020,74	1.020,74	0,00	0,00	35.387.994,20	35.387.994,20
31/12/2015			0,00		0,00	6,00	6,00	6,00	0,00	0,00	35.387.988,20	35.387.988,20
31/12/2015			0,00		0,00	96,00	96,00	96,00	0,00	0,00	35.387.892,20	35.387.892,20
31/12/2015	275	1172	96,00	31/12/2015		0,00	0,00	0,00	0,00	0,00	35.387.988,20	35.387.988,20
			<b>23.225.360,25</b>			<b>24.808.691,43</b>		<b>24.808.691,43</b>	<b>0,00</b>	<b>0,00</b>	<b>35.387.988,20</b>	<b>35.387.988,20</b>

		<i>Riscossioni</i>	<i>Pagamenti</i>
TOTALE ORDINATIVI	:	1.017,76	189.229,95
TOTALE PROVVISORI	:	1.017,76 -	189.229,95 -
ANTICIPAZIONE	:		
TOTALE PERIODO	:		
TOTALE ORDINATIVI	:	23.224.342,49	24.619.461,48
TOTALE PROVVISORI	:	1.017,76	189.229,95
ANTICIPAZIONE	:		
TOTALE PERIODO PREC.	:	23.225.360,25	24.808.691,43
TOTALE ORDINATIVI	:	23.225.360,25	24.808.691,43
TOTALE PROVVISORI	:		
ANTICIPAZIONE	:		
TOTALE ATTUALE	:	23.225.360,25	24.808.691,43

TOTALE PROGRESSIVO ENTE	:	1.583.331,18 -
FONDO CASSA INIZIALE	:	36.971.319,38
GIACENZA C/O LA TES. PROV. STATO	:	35.387.988,20

FIDO CONCESSO	:	
ANTICIPAZIONE UTILIZZATA	:	
ANTICIPAZIONE VINCOLATA	:	

# **AUTORITA' PORTUALE DI BRINDISI**



## **RENDICONTO FINANZIARIO**

### **DECISIONALE**





**Autorità Portuale di Brindisi**  
RENDICONTO FINANZIARIO DECISIONALE - ENTRATE

04/05/2015


ENTRATE		2015			2014		
Codice	Descrizione	Residui	Competenza (Accertamenti)	Cassa (Riscossioni)	Residui	Competenza (Accertamenti)	Cassa (Riscossioni)
<b>E1</b>	<b>TITOLO I - ENTRATE CORRENTI</b>						
<b>E1.1</b>	<b>UPB 1.1 - ENTRATE DERIVANTI DA TRASFERIMENTI</b>						
E1.1.1	Categoria 1.1.1 - TRASFERIMENTI DA PARTE DELLO STATO	0,00	0,00	0,00	0,00	0,00	0,00
E1.1.2	Categoria 1.1.2 - TRASFERIMENTI DA PARTE DELLA REGIONE	0,00	0,00	0,00	0,00	0,00	0,00
E1.1.3	Categoria 1.1.3 - TRASFERIMENTI DA PARTE DEI COMUNI E DELLE PROVINCE	0,00	0,00	0,00	0,00	0,00	0,00
E1.1.4	Categoria 1.1.4 - TRASFERIMENTI DA PARTE DI ALTRI ENTI DEL SETTORE PUBBLICO	0,00	0,00	0,00	0,00	0,00	0,00
	<b>TOTALE UPB 1.1 - ENTRATE DERIVANTI DA TRASFERIMENTI</b>	<b>0,00</b>	<b>0,00</b>	<b>0,00</b>	<b>0,00</b>	<b>0,00</b>	<b>0,00</b>
<b>E1.2</b>	<b>UPB 1.2 - ENTRATE DIVERSE</b>						
E1.2.1	Categoria 1.2.1 - ENTRATE TRIBUTARIE	632.841,35	8.550.749,57	8.331.302,35	2.451.985,51	7.487.020,32	9.306.164,48
E1.2.2	Categoria 1.2.2 - ENTRATE DERIVANTI DALLA VENDITA DI BENI E DALLA PRESTAZIONE DI SERVIZI	2.648.004,04	1.965.480,16	1.828.976,79	2.893.092,36	1.394.689,41	1.349.762,77
E1.2.3	Categoria 1.2.3 - REDDITI E PROVENTI PATRIMONIALI	2.688.240,04	3.929.252,65	5.347.820,56	3.791.983,87	4.110.300,16	5.072.471,75
E1.2.4	Categoria 1.2.4 - POSTE CORRETTIVE E COMPENSATIVE DI SPESE CORRENTI	237.987,25	25.035,59	26.972,54	245.187,00	75.158,43	77.374,55
E1.2.5	Categoria 1.2.5 - ENTRATE NON CLASSIFICABILI IN ALTRE VOCI	401.081,44	116.422,74	111.905,05	435.318,84	78.741,42	112.445,19
	<b>TOTALE UPB 1.2 - ENTRATE DIVERSE</b>	<b>6.608.154,12</b>	<b>14.586.940,71</b>	<b>15.646.977,29</b>	<b>9.817.567,58</b>	<b>13.145.909,74</b>	<b>15.918.218,74</b>
	<b>TOTALE TITOLO I - ENTRATE CORRENTI</b>	<b>6.608.154,12</b>	<b>14.586.940,71</b>	<b>15.646.977,29</b>	<b>9.817.567,58</b>	<b>13.145.909,74</b>	<b>15.918.218,74</b>
<b>E2</b>	<b>TITOLO II - ENTRATE IN CONTO CAPITALE</b>						
<b>E2.1</b>	<b>UPB 2.1 - ENTRATE PER ALIENAZIONE DI BENI</b>						
E2.1.1	Categoria 2.1.1 - ALIENAZIONE IMMOBILI E DIRITTI REALI	0,00	0,00	0,00	0,00	0,00	0,00
E2.1.2	Categoria 2.1.2 - ALIENAZIONE DI IMMOBILIZZAZIONI TECNICHE DIVERSE E DI BENI IMMATERIALI	0,00	0,00	0,00	0,00	0,00	0,00
E2.1.3	Categoria 2.1.3 - REALIZZO DI VALORI IMMOBILIARI	0,00	0,00	0,00	0,00	0,00	0,00
E2.1.4	Categoria 2.1.4 - RISCOSSIONE DI CREDITI	0,00	34.214,81	34.214,81	0,00	343.982,11	343.982,11
	<b>TOTALE UPB 2.1 - ENTRATE PER ALIENAZIONE DI BENI PATRIMONIALI E RISCOSSIONE DI CREDITI</b>	<b>0,00</b>	<b>34.214,81</b>	<b>34.214,81</b>	<b>0,00</b>	<b>343.982,11</b>	<b>343.982,11</b>
<b>E2.2</b>	<b>UPB 2.2 - ENTRATE DERIVANTI DA TRASFERIMENTI</b>						
E2.2.1	Categoria 2.2.1 - TRASFERIMENTI DELLO STATO	38.860.699,18	0,00	5.739.265,36	29.619.708,67	11.519.965,96	2.124.337,19
E2.2.2	Categoria 2.2.2 - TRASFERIMENTI DELLA REGIONE	14.468.727,89	0,00	398.626,73	13.596.902,04	2.383.000,00	56.988,58
E2.2.3	Categoria 2.2.3 - TRASFERIMENTI DA COMUNI E PROVINCE	0,00	0,00	0,00	0,00	0,00	0,00
E2.2.4	Categoria 2.2.4 - TRASFERIMENTI DA ALTRI ENTI	0,00	125.000,00	118.081,08	0,00	0,00	0,00
	<b>TOTALE UPB 2.2 - ENTRATE DERIVANTI DA TRASFERIMENTI IN</b>	<b>53.329.427,07</b>	<b>125.000,00</b>	<b>6.255.973,17</b>	<b>43.216.610,71</b>	<b>13.902.965,96</b>	<b>2.181.325,77</b>
<b>E2.3</b>	<b>UPB 2.3 - ACCENSIONE DI PRESTITI</b>						
E2.3.1	Categoria 2.3.1 - ASSUNZIONE DI MUTUI	0,00	0,00	0,00	0,00	0,00	0,00
E2.3.2	Categoria 2.3.2 - ASSUNZIONE DI ALTRI DEBITI FINANZIARI	14.772,00	25.000,00	25.000,00	14.772,00	0,00	0,00
E2.3.3	Categoria 2.3.3 - EMISSIONE DI OBBLIGAZIONI	0,00	0,00	0,00	0,00	0,00	0,00
	<b>TOTALE UPB 2.3 - ACCENSIONE DI PRESTITI</b>	<b>14.772,00</b>	<b>25.000,00</b>	<b>25.000,00</b>	<b>14.772,00</b>	<b>0,00</b>	<b>0,00</b>
	<b>TOTALE TITOLO II - ENTRATE IN CONTO CAPITALE</b>	<b>53.344.199,07</b>	<b>184.214,81</b>	<b>6.315.187,98</b>	<b>43.231.382,71</b>	<b>14.246.948,07</b>	<b>2.525.307,88</b>
<b>E3</b>	<b>TITOLO III - PARTITE DI GIRO</b>						
<b>E3.1</b>	<b>UPB 3.1 - ENTRATE AVENTI NATURA DI PARTITA DI GIRO</b>						
E3.1.1	Categoria 3.1.1 - ENTRATE AVENTI NATURA DI PARTITE DI GIRO	379.132,77	1.545.359,83	1.263.194,98	300.524,91	1.389.142,77	1.279.529,54
	<b>TOTALE UPB 3.1 - ENTRATE AVENTI NATURA DI PARTITA DI GIRO</b>	<b>379.132,77</b>	<b>1.545.359,83</b>	<b>1.263.194,98</b>	<b>300.524,91</b>	<b>1.389.142,77</b>	<b>1.279.529,54</b>
	<b>TOTALE TITOLO III - PARTITE DI GIRO</b>	<b>379.132,77</b>	<b>1.545.359,83</b>	<b>1.263.194,98</b>	<b>300.524,91</b>	<b>1.389.142,77</b>	<b>1.279.529,54</b>
	<b>TOTALE GENERALE ENTRATE</b>	<b>60.331.485,96</b>	<b>16.316.515,35</b>	<b>23.223.320,25</b>	<b>53.349.475,20</b>	<b>28.782.000,58</b>	<b>19.723.056,16</b>
<b>RIEPILOGO ENTRATE</b>							
<b>E1</b>	<b>TITOLO I - ENTRATE CORRENTI</b>	<b>6.608.154,12</b>	<b>14.586.940,71</b>	<b>15.646.977,29</b>	<b>9.817.567,58</b>	<b>13.145.909,74</b>	<b>15.918.218,74</b>
<b>E2</b>	<b>TITOLO II - ENTRATE IN CONTO CAPITALE</b>	<b>53.344.199,07</b>	<b>184.214,81</b>	<b>6.315.187,98</b>	<b>43.231.382,71</b>	<b>14.246.948,07</b>	<b>2.525.307,88</b>
<b>E3</b>	<b>TITOLO III - PARTITE DI GIRO</b>	<b>379.132,77</b>	<b>1.545.359,83</b>	<b>1.263.194,98</b>	<b>300.524,91</b>	<b>1.389.142,77</b>	<b>1.279.529,54</b>
	<b>AVANZO DI AMMINISTRAZIONE</b>	<b>0,00</b>	<b>0,00</b>	<b>0,00</b>	<b>0,00</b>	<b>0,00</b>	<b>0,00</b>
	<b>FONDO DI CASSA</b>	<b>0,00</b>	<b>0,00</b>	<b>0,00</b>	<b>0,00</b>	<b>0,00</b>	<b>0,00</b>
	<b>TOTALE GENERALE ENTRATE</b>	<b>60.331.485,96</b>	<b>16.316.515,35</b>	<b>23.225.360,25</b>	<b>53.349.475,20</b>	<b>28.782.000,58</b>	<b>19.723.056,16</b>



USCITE		2015			2014		
Codice	Descrizione	Residui	Competenza (Impegni)	Cassa (Pagamenti)	Residui	Competenza (Impegni)	Cassa (Pagamenti)
<b>U1</b>	<b>UPB 1 - TITOLO I - USCITE CORRENTI</b>						
<b>U1.1</b>	<b>1.1 - FUNZIONAMENTO</b>						
U1.1.1	Categoria 1.1.1 - USCITE PER GLI ORGANI DELL'ENTE	19.559,79	392.994,06	391.138,28	19.529,88	419.149,74	419.019,83
U1.1.2	Categoria 1.1.2 - ONERI PER IL PERSONALE IN ATTIVITÀ DI SERVIZIO	914.263,85	3.069.503,67	3.131.450,73	822.253,94	2.906.929,59	2.814.919,68
U1.1.3	Categoria 1.1.3 - USCITE PER L'ACQUISTO DI BENI DI CONSUMO E DI SERVIZIO	428.728,57	502.326,05	508.473,44	402.203,07	445.663,61	401.141,06
	<b>TOTALE 1.1 - FUNZIONAMENTO</b>	<b>1.362.552,21</b>	<b>3.964.823,78</b>	<b>4.031.062,45</b>	<b>1.243.986,89</b>	<b>3.771.742,94</b>	<b>3.635.080,57</b>
<b>U1.2</b>	<b>1.2 - INTERVENTI DIVERSI</b>						
U1.2.1	Categoria 1.2.1 - USCITE PER PRESTAZIONI ISTITUZIONALI	1.466.116,82	3.735.399,47	3.264.412,42	1.378.229,26	3.480.258,49	3.093.807,19
U1.2.2	Categoria 1.2.2 - TRASFERIMENTI PASSIVI	0,00	0,00	0,00	0,00	0,00	0,00
U1.2.3	Categoria 1.2.3 - ONERI FINANZIARI	15.007,00	15.215,20	15.218,20	15.000,00	15.176,68	15.169,68
U1.2.4	Categoria 1.2.4 - ONERI TRIBUTARI	44.191,50	182.461,05	205.262,51	15.011,18	178.912,19	149.690,25
U1.2.5	Categoria 1.2.5 - POSTE CORRETTIVE E COMPENSATIVE DI ENTRATE CORRENTI	70.658,43	34.831,35	17.285,45	390,00	81.884,00	11.615,57
U1.2.6	Categoria 1.2.6 - USCITE NON CLASSIFICABILI IN ALTRE VOCI	727.587,71	127.880,89	88.280,89	713.423,71	105.356,46	91.092,46
	<b>TOTALE 1.2 - INTERVENTI DIVERSI</b>	<b>2.323.561,46</b>	<b>4.095.787,96</b>	<b>3.590.459,47</b>	<b>2.122.054,15</b>	<b>3.861.587,82</b>	<b>3.361.375,15</b>
<b>U1.3</b>	<b>1.3 - ONERI COMUNI</b>						
U1.3.1	Categoria 1.3.1 - USCITE PER ONERI COMUNI	0,00	0,00	0,00	0,00	0,00	0,00
	<b>TOTALE 1.3 - ONERI COMUNI</b>	<b>0,00</b>	<b>0,00</b>	<b>0,00</b>	<b>0,00</b>	<b>0,00</b>	<b>0,00</b>
<b>U1.4</b>	<b>1.4 - TRATTAMENTI DI QUIESCENZA, INTEGRATIVI E SOSTITUTIVI</b>						
U1.4.1	Categoria 1.4.1 - ONERI PER IL PERSONALE IN QUIESCENZA	0,00	0,00	0,00	0,00	0,00	0,00
U1.4.2	Categoria 1.4.2 - ACCANTONAMENTO AL TRATTAMENTO DI FINE RAPPORTO	583.879,27	160.579,39	4.822,90	585.631,54	142.160,78	143.913,05
	<b>TOTALE 1.4 - TRATTAMENTI DI QUIESCENZA, INTEGRATIVI E SOSTITUTIVI</b>	<b>583.879,27</b>	<b>160.579,39</b>	<b>4.822,90</b>	<b>585.631,54</b>	<b>142.160,78</b>	<b>143.913,05</b>
<b>U1.5</b>	<b>1.5 - ACCANTONAMENTI A FONDI RISCHI ED ONERI</b>						
U1.5.1	Categoria 1.5.1 - ACCANTONAMENTI A FONDI RISCHI E ONERI	0,00	0,00	0,00	0,00	8.112,28	8.112,28
	<b>TOTALE 1.5 - ACCANTONAMENTI A FONDI RISCHI ED ONERI</b>	<b>0,00</b>	<b>0,00</b>	<b>0,00</b>	<b>0,00</b>	<b>8.112,28</b>	<b>8.112,28</b>
	<b>TOTALE UPB 1 - TITOLO I - USCITE CORRENTI</b>	<b>4.269.992,94</b>	<b>8.221.191,13</b>	<b>7.626.344,82</b>	<b>3.951.672,58</b>	<b>7.783.603,82</b>	<b>7.148.481,05</b>
<b>U2</b>	<b>UPB 2 - TITOLO II - SPESE IN CONTO CAPITALE</b>						
<b>U2.1</b>	<b>2.1 - INVESTIMENTI</b>						
U2.1.1	Categoria 2.1.1 - ACQUISIZIONE DI BENI DI USO DUREVOLE ED OPERE IMMOBILIARI E INVESTIMENTI	73.992.319,68	8.713.223,20	15.450.252,99	79.127.475,36	5.503.609,60	6.424.580,87
U2.1.2	Categoria 2.1.2 - ACQUISIZIONE DI IMMOBILIZZAZIONI TECNICHE	92.249,39	107.731,25	174.482,70	38.911,91	108.833,69	50.406,66
U2.1.3	Categoria 2.1.3 - PARTECIPAZIONI ED ACQUISTO DI VALORI MOBILIARI	0,00	0,00	0,00	0,00	0,00	0,00
U2.1.4	Categoria 2.1.4 - CONCESSIONI DI CREDITI ED ANTICIPAZIONI	0,00	0,00	0,00	0,00	0,00	0,00
U2.1.5	Categoria 2.1.5 - INDENNITÀ DI ANZIANITÀ E SIMILARI DOVUTE AL PERSONALE CESSATO DAL SERVIZIO.	17.404,53	125.009,12	51.619,34	22.975,82	317.404,53	322.975,82
	<b>TOTALE 2.1 - INVESTIMENTI</b>	<b>74.101.973,60</b>	<b>8.945.963,57</b>	<b>15.676.355,03</b>	<b>79.189.363,09</b>	<b>5.929.847,82</b>	<b>6.797.963,35</b>
<b>U2.2</b>	<b>2.2 - ONERI COMUNI</b>						
U2.2.1	Categoria 2.2.1 - RIMBORSI DI MUTUI	0,00	0,00	0,00	0,00	0,00	0,00
U2.2.2	Categoria 2.2.2 - RIMBORSO DI ANTICIPAZIONI PASSIVE	0,00	0,00	0,00	0,00	0,00	0,00
U2.2.3	Categoria 2.2.3 - RIMBORSI DI OBBLIGAZIONI	0,00	0,00	0,00	0,00	0,00	0,00
U2.2.4	Categoria 2.2.4 - RESTITUZIONI ALLE GESTIONI AUTONOME DI ANTICIPAZIONI	0,00	0,00	0,00	0,00	0,00	0,00
U2.2.5	Categoria 2.2.5 - ESTINZIONI DEBITI DIVERSI	80.242,91	20.000,00	929,62	88.119,90	0,00	4.245,00
	<b>TOTALE 2.2 - ONERI COMUNI</b>	<b>80.242,91</b>	<b>20.000,00</b>	<b>929,62</b>	<b>88.119,90</b>	<b>0,00</b>	<b>4.245,00</b>
	<b>TOTALE UPB 2 - TITOLO II - SPESE IN CONTO CAPITALE</b>	<b>74.182.216,51</b>	<b>8.965.963,57</b>	<b>15.677.284,65</b>	<b>79.277.482,99</b>	<b>5.929.847,82</b>	<b>6.802.208,35</b>
<b>U3</b>	<b>UPB 3 - TITOLO III - PARTITE DI GIRO</b>						
<b>U3.1</b>	<b>3.1 - USCITE AVENTI NATURA DI PARTITA DI GIRO</b>						
U3.1.1	Categoria 3.1.1 - USCITE AVENTI NATURA DI PARTITE DI GIRO	247.773,39	1.545.359,82	1.505.061,96	215.028,63	1.389.142,77	1.348.468,86
	<b>TOTALE 3.1 - USCITE AVENTI NATURA DI PARTITA DI GIRO</b>	<b>247.773,39</b>	<b>1.545.359,82</b>	<b>1.505.061,96</b>	<b>215.028,63</b>	<b>1.389.142,77</b>	<b>1.348.468,86</b>
	<b>TOTALE UPB 3 - TITOLO III - PARTITE DI GIRO</b>	<b>247.773,39</b>	<b>1.545.359,82</b>	<b>1.505.061,96</b>	<b>215.028,63</b>	<b>1.389.142,77</b>	<b>1.348.468,86</b>
	<b>TOTALE GENERALE USCITE</b>	<b>78.699.982,84</b>	<b>18.732.514,52</b>	<b>24.808.691,43</b>	<b>83.444.184,20</b>	<b>15.102.594,41</b>	<b>15.299.158,26</b>
<b>RIEPILOGO USCITE</b>							
<b>U1</b>	<b>UPB 1 - TITOLO I - USCITE CORRENTI</b>	<b>4.269.992,94</b>	<b>8.221.191,13</b>	<b>7.626.344,82</b>	<b>3.951.672,58</b>	<b>7.783.603,82</b>	<b>7.148.481,05</b>
<b>U2</b>	<b>UPB 2 - TITOLO II - SPESE IN CONTO CAPITALE</b>	<b>74.182.216,51</b>	<b>8.965.963,57</b>	<b>15.677.284,65</b>	<b>79.277.482,99</b>	<b>5.929.847,82</b>	<b>6.802.208,35</b>
<b>U3</b>	<b>UPB 3 - TITOLO III - PARTITE DI GIRO</b>	<b>247.773,39</b>	<b>1.545.359,82</b>	<b>1.505.061,96</b>	<b>215.028,63</b>	<b>1.389.142,77</b>	<b>1.348.468,86</b>
	<b>TOTALE GENERALE USCITE</b>	<b>78.699.982,84</b>	<b>18.732.514,52</b>	<b>24.808.691,43</b>	<b>83.444.184,20</b>	<b>15.102.594,41</b>	<b>15.299.158,26</b>



# **AUTORITA' PORTUALE DI BRINDISI**



## **RENDICONTO FINANZIARIO**

### **GESTIONALE ENTRATE**



Capitolo												
Gestione di Competenza												
Codice	Descrizione	Stanziamiento Iniziale	Previsioni		Riscossioni	Somme da Accertare		Accertato	Differenze rispetto alle previsioni			
			Variazioni(+)	Variazioni(-)		Previsione Assestata	Da Riscuotere		Differenze Previsioni (+)	Differenze Previsioni (-)		
<b>E1</b>	<b>TITOLO I - ENTRATE CORRENTI</b>											
<b>E1.1.1</b>	<b>Categoria 1.1.1 - TRASFERIMENTI DA PARTE DELLO STATO</b>											
E111/10-01	Contributi dello Stato	0,00	0,00	0,00	0,00	0,00	0,00	0,00	0,00	0,00	0,00	0,00
E111/10	<b>Contributi dello Stato</b>	<b>0,00</b>	<b>0,00</b>	<b>0,00</b>	<b>0,00</b>	<b>0,00</b>	<b>0,00</b>	<b>0,00</b>	<b>0,00</b>	<b>0,00</b>	<b>0,00</b>	<b>0,00</b>
E111/20-01	Contributo Ministero dell'Interno - L.138/84	0,00	0,00	0,00	0,00	0,00	0,00	0,00	0,00	0,00	0,00	0,00
E111/20	<b>Contributo Ministero dell'Interno - L.138/84</b>	<b>0,00</b>	<b>0,00</b>	<b>0,00</b>	<b>0,00</b>	<b>0,00</b>	<b>0,00</b>	<b>0,00</b>	<b>0,00</b>	<b>0,00</b>	<b>0,00</b>	<b>0,00</b>
	<b>TOTALE CATEGORIA E1.1.1</b>	<b>0,00</b>	<b>0,00</b>	<b>0,00</b>	<b>0,00</b>	<b>0,00</b>	<b>0,00</b>	<b>0,00</b>	<b>0,00</b>	<b>0,00</b>	<b>0,00</b>	<b>0,00</b>
<b>E1.1.2</b>	<b>Categoria 1.1.2 - TRASFERIMENTI DA PARTE DELLA REGIONE</b>											
E112/10-01	Contributo della Regione Puglia	0,00	0,00	0,00	0,00	0,00	0,00	0,00	0,00	0,00	0,00	0,00
E112/10	<b>Contributo della Regione</b>	<b>0,00</b>	<b>0,00</b>	<b>0,00</b>	<b>0,00</b>	<b>0,00</b>	<b>0,00</b>	<b>0,00</b>	<b>0,00</b>	<b>0,00</b>	<b>0,00</b>	<b>0,00</b>
	<b>TOTALE CATEGORIA E1.1.2</b>	<b>0,00</b>	<b>0,00</b>	<b>0,00</b>	<b>0,00</b>	<b>0,00</b>	<b>0,00</b>	<b>0,00</b>	<b>0,00</b>	<b>0,00</b>	<b>0,00</b>	<b>0,00</b>
<b>E1.1.3</b>	<b>Categoria 1.1.3 - TRASFERIMENTI DA PARTE DEI COMUNI E DELLE PROVINCE</b>											
E113/10-01	Contributi della Provincia	0,00	0,00	0,00	0,00	0,00	0,00	0,00	0,00	0,00	0,00	0,00
E113/10	<b>Contributi della Provincia</b>	<b>0,00</b>	<b>0,00</b>	<b>0,00</b>	<b>0,00</b>	<b>0,00</b>	<b>0,00</b>	<b>0,00</b>	<b>0,00</b>	<b>0,00</b>	<b>0,00</b>	<b>0,00</b>
E113/20-01	Contributo del Comune	0,00	0,00	0,00	0,00	0,00	0,00	0,00	0,00	0,00	0,00	0,00
E113/20	<b>Contributo del Comune</b>	<b>0,00</b>	<b>0,00</b>	<b>0,00</b>	<b>0,00</b>	<b>0,00</b>	<b>0,00</b>	<b>0,00</b>	<b>0,00</b>	<b>0,00</b>	<b>0,00</b>	<b>0,00</b>
	<b>TOTALE CATEGORIA E1.1.3</b>	<b>0,00</b>	<b>0,00</b>	<b>0,00</b>	<b>0,00</b>	<b>0,00</b>	<b>0,00</b>	<b>0,00</b>	<b>0,00</b>	<b>0,00</b>	<b>0,00</b>	<b>0,00</b>
<b>E1.1.4</b>	<b>Categoria 1.1.4 - TRASFERIMENTI DA PARTE DI ALTRI ENTI DEL SETTORE PUBBLICO</b>											
E114/10-01	Contributo Camera di Commercio	0,00	0,00	0,00	0,00	0,00	0,00	0,00	0,00	0,00	0,00	0,00
E114/10	<b>Contributo Camera di Commercio</b>	<b>0,00</b>	<b>0,00</b>	<b>0,00</b>	<b>0,00</b>	<b>0,00</b>	<b>0,00</b>	<b>0,00</b>	<b>0,00</b>	<b>0,00</b>	<b>0,00</b>	<b>0,00</b>
E114/20-01	Contributo altri Enti Pubblici	0,00	0,00	0,00	0,00	0,00	0,00	0,00	0,00	0,00	0,00	0,00
E114/20	<b>Contributo altri enti pubblici</b>	<b>0,00</b>	<b>0,00</b>	<b>0,00</b>	<b>0,00</b>	<b>0,00</b>	<b>0,00</b>	<b>0,00</b>	<b>0,00</b>	<b>0,00</b>	<b>0,00</b>	<b>0,00</b>
E114/30-01	Contributi diversi	0,00	0,00	0,00	0,00	0,00	0,00	0,00	0,00	0,00	0,00	0,00
E114/30	<b>Contributi diversi</b>	<b>0,00</b>	<b>0,00</b>	<b>0,00</b>	<b>0,00</b>	<b>0,00</b>	<b>0,00</b>	<b>0,00</b>	<b>0,00</b>	<b>0,00</b>	<b>0,00</b>	<b>0,00</b>
	<b>TOTALE CATEGORIA E1.1.4</b>	<b>0,00</b>	<b>0,00</b>	<b>0,00</b>	<b>0,00</b>	<b>0,00</b>	<b>0,00</b>	<b>0,00</b>	<b>0,00</b>	<b>0,00</b>	<b>0,00</b>	<b>0,00</b>
<b>E1.2.1</b>	<b>Categoria 1.2.1 - ENTRATE TRIBUTARIE</b>											
E121/10-01	Gettito delle tasse portuali Cap III, Titolo II 82/63 e art. 1 L. 355/76 ecc. (cod.927)	4.500.000,00	0,00	0,00	0,00	4.500.000,00	4.582.297,86	653.405,41	5.235.703,27	735.703,27	0,00	0,00
E121/10	<b>Gettito delle tasse portuali Cap III, Titolo II. 82/63 e art. 1 L. 355/76</b>	<b>4.500.000,00</b>	<b>0,00</b>	<b>0,00</b>	<b>0,00</b>	<b>4.500.000,00</b>	<b>4.582.297,86</b>	<b>653.405,41</b>	<b>5.235.703,27</b>	<b>735.703,27</b>	<b>0,00</b>	<b>0,00</b>
E121/20-01	Gettito delle tasse erariali (Decreto sviluppo)	0,00	0,00	0,00	0,00	0,00	0,00	0,00	0,00	0,00	0,00	0,00
E121/20	<b>Gettito delle tasse erariali (Decreto sviluppo)</b>	<b>0,00</b>	<b>0,00</b>	<b>0,00</b>	<b>0,00</b>	<b>0,00</b>	<b>0,00</b>	<b>0,00</b>	<b>0,00</b>	<b>0,00</b>	<b>0,00</b>	<b>0,00</b>
E121/30-01	Gettito delle tasse ancoraggio (Cod. 928)	2.500.000,00	0,00	0,00	0,00	2.500.000,00	3.008.263,33	168.652,97	3.176.916,30	676.916,30	0,00	0,00
E121/30	<b>Gettito delle tasse ancoraggio</b>	<b>2.500.000,00</b>	<b>0,00</b>	<b>0,00</b>	<b>0,00</b>	<b>2.500.000,00</b>	<b>3.008.263,33</b>	<b>168.652,97</b>	<b>3.176.916,30</b>	<b>676.916,30</b>	<b>0,00</b>	<b>0,00</b>
E121/40-01	Proventi di autorizzazione per operazioni portuali di cui all'art.16 L. 84/94	130.000,00	0,00	0,00	0,00	130.000,00	90.014,00	20.008,00	110.022,00	0,00	-19.978,00	0,00
E121/40-02	Proventi derivanti da autoproduzione	10.000,00	0,00	0,00	0,00	10.000,00	0,00	0,00	0,00	0,00	-10.000,00	0,00
E121/40	<b>Proventi di autorizzazione per operazioni portuali di cui all' art.16 L. 84/94</b>	<b>140.000,00</b>	<b>0,00</b>	<b>0,00</b>	<b>0,00</b>	<b>140.000,00</b>	<b>90.014,00</b>	<b>20.008,00</b>	<b>110.022,00</b>	<b>0,00</b>	<b>-29.978,00</b>	<b>0,00</b>
E121/50-01	Proventi di autorizzazioni per attività svolte nel porto ex art.68 del Codice della Navigazione	30.000,00	0,00	0,00	0,00	30.000,00	28.053,81	54,19	28.108,00	0,00	-1.892,00	0,00
E121/50	<b>Proventi di autorizzazioni per attività svolte nel porto ex art.68 del Codice della Navigazione</b>	<b>30.000,00</b>	<b>0,00</b>	<b>0,00</b>	<b>0,00</b>	<b>30.000,00</b>	<b>28.053,81</b>	<b>54,19</b>	<b>28.108,00</b>	<b>0,00</b>	<b>-1.892,00</b>	<b>0,00</b>
E121/60-01	Contributo fornitura lavoro temporaneo (art. 17 L. 84/94)	0,00	0,00	0,00	0,00	0,00	0,00	0,00	0,00	0,00	0,00	0,00
E121/60	<b>Contributo fornitura lavoro temporaneo (art. 17 L. 84/94)</b>	<b>0,00</b>	<b>0,00</b>	<b>0,00</b>	<b>0,00</b>	<b>0,00</b>	<b>0,00</b>	<b>0,00</b>	<b>0,00</b>	<b>0,00</b>	<b>0,00</b>	<b>0,00</b>
	<b>TOTALE CATEGORIA E1.2.1</b>	<b>7.170.000,00</b>	<b>0,00</b>	<b>0,00</b>	<b>0,00</b>	<b>7.170.000,00</b>	<b>7.708.629,00</b>	<b>842.120,57</b>	<b>8.550.749,57</b>	<b>1.412.619,57</b>	<b>-31.870,00</b>	<b>0,00</b>
<b>E1.2.2</b>	<b>Categoria 1.2.2 - ENTRATE DERIVANTI DALLA VENDITA DI BENI E DALLA PRESTAZIONE DI SERVIZI</b>											
E122/10-01	Imprese portuali - parte variabile (Ord. N.2/2005)	1.054.663,00	0,00	0,00	0,00	1.054.663,00	545.253,92	598.760,83	1.144.014,75	89.351,75	0,00	0,00
E122/10-02	Movimentazione containers (Terminalista)	0,00	0,00	0,00	0,00	0,00	0,00	0,00	0,00	0,00	0,00	0,00
E122/10-03	Imprese portuali - parte variabile (Ord. N. 3/2005)	83.979,00	0,00	0,00	0,00	83.979,00	37.780,02	52.370,41	90.150,43	6.171,43	0,00	0,00
E122/10	<b>Proventi servizio traffico merci</b>	<b>1.138.642,00</b>	<b>0,00</b>	<b>0,00</b>	<b>0,00</b>	<b>1.138.642,00</b>	<b>583.033,94</b>	<b>651.131,24</b>	<b>1.234.165,18</b>	<b>95.523,18</b>	<b>0,00</b>	<b>0,00</b>
E122/20-01	Proventi servizio traffico passeggeri (Ord. N.4/2009)	0,00	0,00	0,00	0,00	0,00	39.162,48	40.705,89	79.868,37	79.868,37	0,00	0,00

Capitolo		Gestione di Competenza									
		Previsioni					Somme da Accertare				
Codice	Descrizione	Stanziamiento Iniziale	Variazioni(+)	Variazioni(-)	Previsione Assestata	Riscossioni	Da Riscuotere	Accertato	Differenze Previsioni (+)	Differenze Previsioni (-)	
E122/20-02	Proventi servizio traffico passeggeri da crociera home port (Ord. N.4/2009)	0,00	0,00	0,00	0,00	0,00	0,00	0,00	0,00	0,00	
E122/20-03	Proventi servizio traffico passeggeri da crociera in transito (Ord. N.4/2009)	0,00	0,00	0,00	0,00	0,00	0,00	0,00	0,00	0,00	
<b>E122/20</b>	<b>Proventi servizio traffico passeggeri</b>	<b>0,00</b>	<b>0,00</b>	<b>0,00</b>	<b>0,00</b>	<b>39.162,48</b>	<b>40.705,89</b>	<b>79.868,37</b>	<b>79.868,37</b>	<b>0,00</b>	
E122/30-01	Proventi servizio traffico TIR (Ord. n.4/2009)	0,00	0,00	0,00	0,00	0,00	0,00	0,00	0,00	0,00	
E122/30-02	Proventi servizio traffico autovetture (Ord. n.4/2009)	0,00	0,00	0,00	0,00	3.501,00	5.107,50	8.608,50	8.608,50	0,00	
E122/30-03	Proventi servizio traffico autobus (Ord. n.4/2009)	0,00	0,00	0,00	0,00	1.918,00	2.124,00	4.042,00	4.042,00	0,00	
<b>E122/30</b>	<b>Proventi servizio traffico automezzi</b>	<b>0,00</b>	<b>0,00</b>	<b>0,00</b>	<b>0,00</b>	<b>5.419,00</b>	<b>7.231,50</b>	<b>12.650,50</b>	<b>12.650,50</b>	<b>0,00</b>	
E122/40-01	Proventi serv. carri ferr. (Costa Morena)	0,00	0,00	0,00	0,00	0,00	0,00	0,00	0,00	0,00	
<b>E122/40</b>	<b>Proventi serv. carri ferr. (Costa Morena)</b>	<b>0,00</b>	<b>0,00</b>	<b>0,00</b>	<b>0,00</b>	<b>0,00</b>	<b>0,00</b>	<b>0,00</b>	<b>0,00</b>	<b>0,00</b>	
E122/50-01	Proventi concessioni temporanee	20.000,00	0,00	0,00	20.000,00	800,00	0,00	800,00	0,00	-19.200,00	
E122/50-02	Proventi sosta e deposito merci (Ord. n.3/2007)	30.000,00	0,00	0,00	30.000,00	8.898,00	3.176,00	12.074,00	0,00	-17.926,00	
<b>E122/50</b>	<b>Proventi serv. magazzini e spazi</b>	<b>50.000,00</b>	<b>0,00</b>	<b>0,00</b>	<b>50.000,00</b>	<b>9.698,00</b>	<b>3.176,00</b>	<b>12.874,00</b>	<b>0,00</b>	<b>-37.126,00</b>	
E122/60-02	Rimborsi ENEL e varie	0,00	0,00	0,00	0,00	0,00	0,00	0,00	0,00	0,00	
E122/60-03	Proventi diversi	0,00	0,00	0,00	0,00	0,00	0,00	0,00	0,00	0,00	
E122/60-04	Proventi parte variabile derivanti da servizi di interesse generale	10.000,00	0,00	0,00	10.000,00	0,00	0,00	0,00	0,00	-10.000,00	
<b>E122/60</b>	<b>Proventi diversi</b>	<b>10.000,00</b>	<b>0,00</b>	<b>0,00</b>	<b>10.000,00</b>	<b>0,00</b>	<b>0,00</b>	<b>0,00</b>	<b>0,00</b>	<b>-10.000,00</b>	
E122/70-01	Proventi servizio traffico passeggeri (tariffa intera - art. 1 lett.a)	188.328,00	0,00	0,00	188.328,00	49.635,87	5.072,78	54.708,65	0,00	-133.619,35	
E122/70-02	Proventi servizio traffico pass. croceristi (tariffa intera - art. 1 lett.b)	0,00	0,00	0,00	0,00	6,00	0,00	6,00	6,00	0,00	
E122/70-03	Proventi servizio traffico pass. croceristi in transito (tariffa intera - art. 1 lett.c)	5.280,00	0,00	0,00	5.280,00	5.226,72	308,90	5.535,62	255,62	0,00	
<b>E122/70</b>	<b>Proventi servizio traffico passeggeri\croceristi (tariffa intera)</b>	<b>193.608,00</b>	<b>0,00</b>	<b>0,00</b>	<b>193.608,00</b>	<b>54.868,59</b>	<b>5.381,68</b>	<b>60.250,27</b>	<b>261,62</b>	<b>-133.619,35</b>	
E122/80-01	Proventi servizio traffico auto, roulotte, ecc. (tariffa intera art. 1 lett.d)	14.288,00	0,00	0,00	14.288,00	4.316,40	322,74	4.639,14	0,00	-9.648,86	
E122/80-02	Proventi servizio traffico bus, motrice, camion, ecc. (tariffa intera - art. 1 lett.e)	13.508,00	0,00	0,00	13.508,00	13.768,92	912,78	14.681,70	1.173,70	0,00	
<b>E122/80</b>	<b>Proventi servizio traffico auto, roulotte, ecc. (tariffa intera)</b>	<b>27.796,00</b>	<b>0,00</b>	<b>0,00</b>	<b>27.796,00</b>	<b>18.085,32</b>	<b>1.235,52</b>	<b>19.320,84</b>	<b>1.173,70</b>	<b>-9.648,86</b>	
E122/90-01	Proventi servizio traffico passeggeri (tariffa ridotta 1/3 - art. 2 e/o 5)	117.366,00	0,00	0,00	117.366,00	262.360,08	26.366,44	288.726,52	171.360,52	0,00	
E122/90-02	Proventi servizio traffico pass. croceristi (tariffa ridotta 1/3 - art. 2 e/o 5)	5.440,00	0,00	0,00	5.440,00	13.796,00	2.949,60	16.745,60	11.305,60	0,00	
E122/90-03	Proventi servizio traffico pass. croceristi in transito (tariffa ridotta 1/3 - art. 2 e/o 5)	41.404,00	0,00	0,00	41.404,00	47.889,40	6.175,28	54.064,68	12.660,68	0,00	
<b>E122/90</b>	<b>Proventi servizio traffico passeggeri\croceristi (tariffa ridotta 1/3)</b>	<b>164.210,00</b>	<b>0,00</b>	<b>0,00</b>	<b>164.210,00</b>	<b>324.045,48</b>	<b>35.491,32</b>	<b>359.536,80</b>	<b>195.326,80</b>	<b>0,00</b>	
E122/100-01	Proventi servizio traffico auto, roulotte, ecc. (tariffa ridotta 1/3 - art. 2 e/o 5)	17.404,00	0,00	0,00	17.404,00	27.280,88	1.965,92	29.246,80	11.842,80	0,00	
E122/100-02	Proventi servizio traffico bus, motrice, camion, ecc. (tariffa ridotta 1/3 - art. 2 e/o 5)	62.810,00	0,00	0,00	62.810,00	123.987,60	10.648,44	134.636,04	71.826,04	0,00	
<b>E122/100</b>	<b>Proventi servizio traffico auto, roulotte, ecc. (tariffa ridotta 1/3)</b>	<b>80.214,00</b>	<b>0,00</b>	<b>0,00</b>	<b>80.214,00</b>	<b>151.268,48</b>	<b>12.614,36</b>	<b>163.882,84</b>	<b>83.668,84</b>	<b>0,00</b>	
E122/110-01	Proventi servizio traffico passeggeri (tariffa ridotta 2/3 - art. 2 e 5)	39.663,00	0,00	0,00	39.663,00	5.204,23	103,37	5.307,60	0,00	-34.355,40	
E122/110-02	Proventi servizio traffico pass. croceristi (tariffa ridotta 2/3 - art. 2 e 5)	0,00	0,00	0,00	0,00	0,00	0,00	0,00	0,00	0,00	
E122/110-03	Proventi servizio traffico pass. croceristi in transito (tariffa ridotta 2/3 - art. 2 e 5)	0,00	0,00	0,00	0,00	0,00	0,00	0,00	0,00	0,00	
<b>E122/110</b>	<b>Proventi servizio traffico passeggeri\croceristi (tariffa ridotta 2/3)</b>	<b>39.663,00</b>	<b>0,00</b>	<b>0,00</b>	<b>39.663,00</b>	<b>5.204,23</b>	<b>103,37</b>	<b>5.307,60</b>	<b>0,00</b>	<b>-34.355,40</b>	



Codice	Descrizione	Gestione di Competenza										Differenze rispetto alle previsioni Differenze Previsioni (-)		
		Previsioni					Somme da Accertare						Differenze Previsioni (+)	Differenze Previsioni (-)
		Variazioni(+)	Variazioni(-)	Previsione Assestata	Riscossioni	Da Riscuotere	Accertato							
E122/120-01	Proventi servizio traffico auto, roulotte, ecc. (tariffa ridotta 2/3 - art. 2 e 5)	0,00	0,00	6.042,00	586,08	0,44	586,52	0,00	0,00	-5.455,48				
E122/120-02	Proventi servizio traffico bus, motrice, camion, ecc. (tariffa ridotta 2/3 - art. 2 e 5)	0,00	0,00	21.561,00	14.913,36	2.123,88	17.037,24	0,00	0,00	-4.523,76				
<b>E122/120</b>	<b>Proventi servizio traffico auto, roulotte, ecc. (tariffa ridotta 2/3)</b>	<b>0,00</b>	<b>0,00</b>	<b>27.603,00</b>	<b>15.499,44</b>	<b>2.124,32</b>	<b>17.623,76</b>	<b>0,00</b>	<b>0,00</b>	<b>-9.979,24</b>				
	<b>TOTALE CATEGORIA E1.2.2</b>	<b>0,00</b>	<b>0,00</b>	<b>1.731.736,00</b>	<b>1.206.284,96</b>	<b>759.195,20</b>	<b>1.965.480,16</b>	<b>468.473,01</b>	<b>0,00</b>	<b>-234.728,85</b>				
<b>E1.2.3</b>	<b>Categoria 1.2.3 - REDDITI E PROVENTI PATRIMONIALI</b>													
E123/10-01	Canoni concessioni aree, locali e indennizzi	0,00	0,00	4.000.000,00	3.710.953,29	133.285,14	3.844.238,43	0,00	0,00	-155.761,57				
E123/10-02	Canoni concessioni box agenzie	0,00	0,00	10.000,00	0,00	0,00	0,00	0,00	0,00	-10.000,00				
E123/10-03	Canoni concessioni box altri utenti	0,00	0,00	30.000,00	0,00	0,00	0,00	0,00	0,00	-30.000,00				
E123/10-04	Canoni concessioni gru Paceco e carrelli	0,00	0,00	0,00	0,00	0,00	0,00	0,00	0,00	0,00				
<b>E123/10</b>	<b>Canoni di concessione aree demaniali e delle banchine in ambito portuale</b>	<b>0,00</b>	<b>0,00</b>	<b>4.040.000,00</b>	<b>3.710.953,29</b>	<b>133.285,14</b>	<b>3.844.238,43</b>	<b>0,00</b>	<b>0,00</b>	<b>-195.761,57</b>				
E123/20-01	Canoni di affitto beni patrimoniali dell'Autorità Portuale	0,00	0,00	0,00	0,00	0,00	0,00	0,00	0,00	0,00				
<b>E123/20</b>	<b>Canoni di affitto beni patrimoniali dell'Autorità Portuale</b>	<b>0,00</b>	<b>0,00</b>	<b>0,00</b>	<b>0,00</b>	<b>0,00</b>	<b>0,00</b>	<b>0,00</b>	<b>0,00</b>	<b>0,00</b>				
E123/30-01	Interessi attivi da Banca d'Italia	0,00	0,00	50.000,00	0,00	0,00	0,00	0,00	0,00	-50.000,00				
E123/30-02	Interessi attivi diversi	0,00	0,00	10.000,00	79.856,23	5.045,99	84.902,22	74.902,22	0,00	0,00				
<b>E123/30</b>	<b>Interessi attivi su titoli, depositi, conti correnti</b>	<b>0,00</b>	<b>0,00</b>	<b>60.000,00</b>	<b>79.856,23</b>	<b>5.045,99</b>	<b>84.902,22</b>	<b>74.902,22</b>	<b>0,00</b>	<b>-50.000,00</b>				
E123/40-01	Altri proventi patrimoniali	0,00	0,00	0,00	0,00	0,00	0,00	0,00	0,00	0,00				
<b>E123/40</b>	<b>Altri proventi patrimoniali</b>	<b>0,00</b>	<b>0,00</b>	<b>0,00</b>	<b>0,00</b>	<b>0,00</b>	<b>0,00</b>	<b>0,00</b>	<b>0,00</b>	<b>0,00</b>				
E123/50-01	Dividendi	0,00	0,00	0,00	0,00	0,00	0,00	0,00	0,00	0,00				
<b>E123/50</b>	<b>Dividendi</b>	<b>0,00</b>	<b>0,00</b>	<b>0,00</b>	<b>0,00</b>	<b>0,00</b>	<b>0,00</b>	<b>0,00</b>	<b>0,00</b>	<b>0,00</b>				
	<b>TOTALE CATEGORIA E1.2.3</b>	<b>0,00</b>	<b>0,00</b>	<b>4.100.000,00</b>	<b>3.790.921,52</b>	<b>138.331,13</b>	<b>3.929.252,65</b>	<b>75.014,22</b>	<b>0,00</b>	<b>-245.761,57</b>				
<b>E1.2.4</b>	<b>Categoria 1.2.4 - POSTE CORRETTIVE E COMPENSATIVE DI SPESE CORRENTI</b>													
E124/10-01	Recuperi e applicazione tabelle millesimali	0,00	0,00	0,00	0,00	0,00	0,00	0,00	0,00	0,00				
E124/10-02	Recuperi acqua	0,00	0,00	0,00	507,69	149,58	657,27	657,27	0,00	0,00				
E124/10-05	Finanz. Interreg Italia/Albania	0,00	0,00	0,00	0,00	0,00	0,00	0,00	0,00	0,00				
E124/10-08	Ministero Economia e Finanze - rimborso ai sensi del D.M. del 29/11/2007	0,00	0,00	0,00	0,00	0,00	0,00	0,00	0,00	0,00				
E124/10-09	Accantonamento legge 30.07.2010 n° 122 (c.n.f. allegati n°3)	0,00	0,00	0,00	0,00	0,00	0,00	0,00	0,00	0,00				
E124/10-10	Eventuale recupero dal personale dipendente di somme relative al biennio 2013, 2014 e 2015 - ( art.9, co.1, D.L. 78/2010 conv. L. 122/2010)	0,00	0,00	109.794,00	24.378,32	0,00	24.378,32	0,00	0,00	-85.415,68				
<b>E124/10</b>	<b>Recuperi e rimborsi diversi</b>	<b>0,00</b>	<b>0,00</b>	<b>109.794,00</b>	<b>24.886,01</b>	<b>149,58</b>	<b>25.035,59</b>	<b>657,27</b>	<b>0,00</b>	<b>-85.415,68</b>				
E124/20-01	Concorso da parte dello Stato e di altri Enti per spese di servizi di manutenzione, illuminazione, pulizia ordinaria	0,00	0,00	0,00	0,00	0,00	0,00	0,00	0,00	0,00				
<b>E124/20</b>	<b>Concorso da parte dello Stato e di altri Enti per spese di servizi di manutenzione, illuminazione, pulizia ordinaria</b>	<b>0,00</b>	<b>0,00</b>	<b>0,00</b>	<b>0,00</b>	<b>0,00</b>	<b>0,00</b>	<b>0,00</b>	<b>0,00</b>	<b>0,00</b>				
E124/30-01	Recup. anticipaz. spese div. per acced. fin. realizz. opere/infrastr.	0,00	0,00	10.000.000,00	0,00	0,00	0,00	0,00	0,00	-10.000.000,00				
<b>E124/30</b>	<b>Recup. anticipaz. spese div. per acced. fin. realizz. opere/infrastr.</b>	<b>0,00</b>	<b>0,00</b>	<b>10.000.000,00</b>	<b>0,00</b>	<b>0,00</b>	<b>0,00</b>	<b>0,00</b>	<b>0,00</b>	<b>-10.000.000,00</b>				
	<b>TOTALE CATEGORIA E1.2.4</b>	<b>0,00</b>	<b>0,00</b>	<b>10.109.794,00</b>	<b>24.886,01</b>	<b>149,58</b>	<b>25.035,59</b>	<b>657,27</b>	<b>0,00</b>	<b>-10.085.415,68</b>				
<b>E1.2.5</b>	<b>Categoria 1.2.5 - ENTRATE NON CLASSIFICABILI IN ALTRE VOCI</b>													
E125/10-01	Canoni di concessione per l'affidamento dei servizi di manutenzione illuminazione, pulizia - gestione impianto idrico e gestione rifiuti prodotti dalle navi di cui all'art. 6 comma 1 L. 84/94	0,00	0,00	20.000,00	6.315,33	21.790,61	28.105,94	8.105,94	0,00	0,00				

**Autorità Portuale di Brindisi**  
RENDICONTO FINANZIARIO GESTIONALE

Dal 01/01/2015

Anno di gestione: 2015

04/05/2016

ENTRATE PARTE I

Codice	Descrizione	Gestione di Competenza										
		Previsioni					Somme da Accertare					Differenze rispetto alle previsioni
		Stanziamiento Iniziale	Variazioni(+)	Variazioni(-)	Previsione Assestata	Riscossioni	Da Riscuotere	Accertato	Differenze Previsioni (+)	Differenze Previsioni (-)		
<b>E125/10</b>	<b>Canoni di concessione per l'affidamento dei servizi di manutenzione illuminazione, pulizia - gestione impianto idrico e gestione rifiuti prodotti dalle navi di cui all'art. 6 comma 1 L. 84/94</b>	<b>20.000,00</b>	<b>0,00</b>	<b>0,00</b>	<b>20.000,00</b>	<b>6.315,33</b>	<b>21.790,61</b>	<b>28.105,94</b>	<b>8.105,94</b>	<b>0,00</b>		
E125/20-01	Entrate varie ed eventuali	50.000,00	0,00	0,00	50.000,00	2.450,00	0,00	2.450,00	0,00	-47.550,00		
E125/20-02	Entrate diverse	50.000,00	0,00	0,00	50.000,00	15.878,67	5.000,00	20.878,67	0,00	-29.121,33		
E125/20-03	Supporto alla gestione amministrativa dell'accordo e relativa valorizzazione degli interventi (accordo di programma PIT 7)	0,00	0,00	0,00	0,00	0,00	0,00	0,00	0,00	0,00		
E125/20-04	Trattenuta 10% agli organi dell'ente (L.122/2010)	30.000,00	0,00	0,00	30.000,00	26.156,62	20,00	26.176,62	0,00	-3.823,38		
E125/20-05	Trattenuta 5% agli organi dell'ente (L.135/2012)	15.000,00	0,00	0,00	15.000,00	13.078,39	10,00	13.088,39	0,00	-1.911,61		
<b>E125/20</b>	<b>Entrate varie ed eventuali</b>	<b>145.000,00</b>	<b>0,00</b>	<b>0,00</b>	<b>145.000,00</b>	<b>57.563,68</b>	<b>5.030,00</b>	<b>62.593,68</b>	<b>0,00</b>	<b>-82.406,32</b>		
E125/30-01	Rimborsi ENEL, TELECOM e AQP	20.000,00	0,00	0,00	20.000,00	24.885,42	837,70	25.723,12	5.723,12	0,00		
<b>E125/30</b>	<b>Rimborsi ENEL, TELECOM e AQP</b>	<b>20.000,00</b>	<b>0,00</b>	<b>0,00</b>	<b>20.000,00</b>	<b>24.885,42</b>	<b>837,70</b>	<b>25.723,12</b>	<b>5.723,12</b>	<b>0,00</b>		
	<b>TOTALE CATEGORIA E1.2.5</b>	<b>185.000,00</b>	<b>0,00</b>	<b>0,00</b>	<b>185.000,00</b>	<b>88.764,43</b>	<b>27.658,31</b>	<b>116.422,74</b>	<b>13.829,06</b>	<b>-82.406,32</b>		
	<b>TOTALE TITOLO E1</b>	<b>23.296.530,00</b>	<b>0,00</b>	<b>0,00</b>	<b>23.296.530,00</b>	<b>12.819.485,92</b>	<b>1.767.454,79</b>	<b>14.586.940,71</b>	<b>1.970.593,13</b>	<b>-10.680.182,42</b>		
<b>E2</b>	<b>TITOLO II - ENTRATE IN CONTO CAPITALE</b>											
E2.1.1	Categoria 2.1.1 - ALIENAZIONE IMMOBILI E DIRITTI REALI											
E211/10-01	Alienazione Immobili	0,00	0,00	0,00	0,00	0,00	0,00	0,00	0,00	0,00		
<b>E211/10</b>	<b>Alienazione di Immobili</b>	<b>0,00</b>	<b>0,00</b>	<b>0,00</b>	<b>0,00</b>	<b>0,00</b>	<b>0,00</b>	<b>0,00</b>	<b>0,00</b>	<b>0,00</b>		
E211/20-01	Cessione di diritti reali	0,00	0,00	0,00	0,00	0,00	0,00	0,00	0,00	0,00		
<b>E211/20</b>	<b>Cessione di diritti reali</b>	<b>0,00</b>	<b>0,00</b>	<b>0,00</b>	<b>0,00</b>	<b>0,00</b>	<b>0,00</b>	<b>0,00</b>	<b>0,00</b>	<b>0,00</b>		
	<b>TOTALE CATEGORIA E2.1.1</b>	<b>0,00</b>	<b>0,00</b>	<b>0,00</b>	<b>0,00</b>	<b>0,00</b>	<b>0,00</b>	<b>0,00</b>	<b>0,00</b>	<b>0,00</b>		
E2.1.2	Categoria 2.1.2 - ALIENAZIONE DI IMMOBILIZZAZIONI TECNICHE DIVERSE E DI BENI IMMATERIALI											
E212/10-01	Cessione di immobilizzazioni tecniche	0,00	0,00	0,00	0,00	0,00	0,00	0,00	0,00	0,00		
<b>E212/10</b>	<b>Cessione di immobilizzazioni tecniche</b>	<b>0,00</b>	<b>0,00</b>	<b>0,00</b>	<b>0,00</b>	<b>0,00</b>	<b>0,00</b>	<b>0,00</b>	<b>0,00</b>	<b>0,00</b>		
E212/20-01	Cessione di brevetti o progetti	0,00	0,00	0,00	0,00	0,00	0,00	0,00	0,00	0,00		
<b>E212/20</b>	<b>Cessione di brevetti o progetti</b>	<b>0,00</b>	<b>0,00</b>	<b>0,00</b>	<b>0,00</b>	<b>0,00</b>	<b>0,00</b>	<b>0,00</b>	<b>0,00</b>	<b>0,00</b>		
	<b>TOTALE CATEGORIA E2.1.2</b>	<b>0,00</b>	<b>0,00</b>	<b>0,00</b>	<b>0,00</b>	<b>0,00</b>	<b>0,00</b>	<b>0,00</b>	<b>0,00</b>	<b>0,00</b>		
E2.1.3	Categoria 2.1.3 - REALIZZO DI VALORI IMMOBILIARI											
E213/10-01	Realizzo di somme investite in titoli e valori mobiliari diversi	0,00	0,00	0,00	0,00	0,00	0,00	0,00	0,00	0,00		
<b>E213/10</b>	<b>Realizzo di somme investite in titoli e valori mobiliari diversi</b>	<b>0,00</b>	<b>0,00</b>	<b>0,00</b>	<b>0,00</b>	<b>0,00</b>	<b>0,00</b>	<b>0,00</b>	<b>0,00</b>	<b>0,00</b>		
	<b>TOTALE CATEGORIA E2.1.3</b>	<b>0,00</b>	<b>0,00</b>	<b>0,00</b>	<b>0,00</b>	<b>0,00</b>	<b>0,00</b>	<b>0,00</b>	<b>0,00</b>	<b>0,00</b>		
E2.1.4	Categoria 2.1.4 - RISCOSSIONE DI CREDITI											
E214/10-01	Riscossione di prestiti ed anticipazioni a breve termine	0,00	0,00	0,00	0,00	0,00	0,00	0,00	0,00	0,00		
<b>E214/10</b>	<b>Riscossione di prestiti ed anticipazioni a breve termine</b>	<b>0,00</b>	<b>0,00</b>	<b>0,00</b>	<b>0,00</b>	<b>0,00</b>	<b>0,00</b>	<b>0,00</b>	<b>0,00</b>	<b>0,00</b>		
E214/20-01	Riscossione di altri crediti	2.582,00	0,00	0,00	2.582,00	0,00	0,00	0,00	0,00	-2.582,00		
<b>E214/20</b>	<b>Riscossione di altri crediti</b>	<b>2.582,00</b>	<b>0,00</b>	<b>0,00</b>	<b>2.582,00</b>	<b>0,00</b>	<b>0,00</b>	<b>0,00</b>	<b>0,00</b>	<b>-2.582,00</b>		
E214/30-01	Prelevamento di altri depositi bancari	0,00	0,00	0,00	0,00	0,00	0,00	0,00	0,00	0,00		
<b>E214/30</b>	<b>Prelevamento di altri depositi bancari</b>	<b>0,00</b>	<b>0,00</b>	<b>0,00</b>	<b>0,00</b>	<b>0,00</b>	<b>0,00</b>	<b>0,00</b>	<b>0,00</b>	<b>0,00</b>		
E214/50-01	Riscossioni da Compagnie Assicuratrici a garanzia T.F.R.	150.000,00	0,00	0,00	150.000,00	34.214,81	0,00	34.214,81	0,00	-115.785,19		
E214/50-02	Riscossioni da istituti bancari per prelevamento quote T.F.R.	0,00	0,00	0,00	0,00	0,00	0,00	0,00	0,00	0,00		
<b>E214/50</b>	<b>Riscossioni da Compagnie Assicuratrici e istituti bancari</b>	<b>150.000,00</b>	<b>0,00</b>	<b>0,00</b>	<b>150.000,00</b>	<b>34.214,81</b>	<b>0,00</b>	<b>34.214,81</b>	<b>0,00</b>	<b>-115.785,19</b>		
E214/60-01	Ritiro di depositi a cauzione presso terzi	5.165,00	0,00	0,00	5.165,00	0,00	0,00	0,00	0,00	-5.165,00		
<b>E214/60</b>	<b>Ritiro di depositi a cauzione presso terzi</b>	<b>5.165,00</b>	<b>0,00</b>	<b>0,00</b>	<b>5.165,00</b>	<b>0,00</b>	<b>0,00</b>	<b>0,00</b>	<b>0,00</b>	<b>-5.165,00</b>		
	<b>TOTALE CATEGORIA E2.1.4</b>	<b>157.747,00</b>	<b>0,00</b>	<b>0,00</b>	<b>157.747,00</b>	<b>34.214,81</b>	<b>0,00</b>	<b>34.214,81</b>	<b>0,00</b>	<b>-123.532,19</b>		
<b>E2.2.1</b>	<b>Categoria 2.2.1 - TRASFERIMENTI DELLO STATO</b>											

**Autorità Portuale di Brindisi**  
RENDICONTO FINANZIARIO GESTIONALE

Dal 01/01/2015

Al 31/12/2015

Anno di gestione: 2015

ENTRATE PARTE I

04/05/2016

Capitolo		Gestione di Competenza										
Codice	Descrizione	Stanziam. Iniziale	Previsioni			Somme da Accertare				Differenze rispetto alle previsioni		
			Variazioni(+)	Variazioni(-)	Previsione Assestata	Riscossioni	Da Riscuotere	Accertato	Differenze Previsioni (+)	Differenze Previsioni (-)		
E221/10-02	Opere di adeguamento dei terminal per navi gassiere in Costa Morena (M. Ambiente)	0,00	0,00	0,00	0,00	0,00	0,00	0,00	0,00	0,00	0,00	0,00
E221/10-03	Disinquinamento del seno di ponente (M. Ambiente)	0,00	0,00	0,00	0,00	0,00	0,00	0,00	0,00	0,00	0,00	0,00
E221/10-05	Impianto per la raccolta e trattamento delle acque di sentina e slops e per lo stoccaggio dei prodotti di recupero (M. Ambiente)	0,00	0,00	0,00	0,00	0,00	0,00	0,00	0,00	0,00	0,00	0,00
E221/10-07	Completamento funzionale sporgente Est Molo Costa Morena e dragaggio- 2° Stralcio (M.I.T)	0,00	0,00	0,00	0,00	0,00	0,00	0,00	0,00	0,00	0,00	0,00
E221/10-09	Interventi valorizz. beni demaniali Porto di Brindisi (Area Scanner - M.I.T. protocollo d'intesa)	0,00	0,00	0,00	0,00	0,00	0,00	0,00	0,00	0,00	0,00	0,00
E221/10-10	Aree controllo Punta Terrare con deposito Dogane, uff.Polizia e servizi (Area Scanner-M.I.T.)	0,00	0,00	0,00	0,00	0,00	0,00	0,00	0,00	0,00	0,00	0,00
E221/10-11	Opere completam. accosti portuali navi traghetto e RO.RO. di S.Apollinare Porto di Brindisi (M.I.T. - DM 02/05/01)	0,00	0,00	0,00	0,00	0,00	0,00	0,00	0,00	0,00	0,00	0,00
E221/10-12	Realizzazione Stazione Marittima passeggeri, servizi e strutture logistiche operatori portuali e waterfront - (M.I.T. - D.M. del 02/05/2001)	0,00	0,00	0,00	0,00	0,00	0,00	0,00	0,00	0,00	0,00	0,00
E221/10-17	Realizzaz. strutture banchinate Capo Bianco spostamento deposito nafta Marina Militare	0,00	0,00	0,00	0,00	0,00	0,00	0,00	0,00	0,00	0,00	0,00
E221/10-18	Costruzione nuova caserma VVFF e Servizio antincendio(Autostrada del mare I)	0,00	0,00	0,00	0,00	0,00	0,00	0,00	0,00	0,00	0,00	0,00
E221/10-19	Lavori ristr. staz. maritt. e realiz. area sterile	0,00	0,00	0,00	0,00	0,00	0,00	0,00	0,00	0,00	0,00	0,00
E221/10-21	Completamento piazzali Costa Morena Est - ( Fondi PON )	0,00	0,00	0,00	0,00	0,00	0,00	0,00	0,00	0,00	0,00	0,00
E221/10-23	Realizzazione opere, attrezzature impianti ed interv. infr. spesi ad elevare il grado di Sic. nel Porto ( MIT-DM 24/02/2004)	0,00	0,00	0,00	0,00	0,00	0,00	0,00	0,00	0,00	0,00	0,00
E221/10-24	Realizzazione Punto Ispezione Frontaliera (PIF)	0,00	0,00	0,00	0,00	0,00	0,00	0,00	0,00	0,00	0,00	0,00
E221/10-25	Restauro e ristrutturazione Staz. Marittima e collegamento Stazione Albania - 1° stralcio	0,00	0,00	0,00	0,00	0,00	0,00	0,00	0,00	0,00	0,00	0,00
E221/10-26	Lavori realizzazione del nuovo varco doganale con postazione di controllo in Via Spalato	0,00	0,00	0,00	0,00	0,00	0,00	0,00	0,00	0,00	0,00	0,00
E221/10-28	Lavori ristrutturazione e riqualificazione zona "Fontanelle" in ambito portuale	0,00	0,00	0,00	0,00	0,00	0,00	0,00	0,00	0,00	0,00	0,00
E221/10-29	Lavori realizzazione della viabilità prevista dal PRP tra via Perseo e via Rizzo ( Autostr. del mare I )	0,00	0,00	0,00	0,00	0,00	0,00	0,00	0,00	0,00	0,00	0,00
E221/10-30	Lavori trattamento acque meteoriche provenienti dalle superfici impermeabili del Porto di Brindisi ( Legge n. 166/2002)	0,00	0,00	0,00	0,00	0,00	0,00	0,00	0,00	0,00	0,00	0,00
E221/10-31	Lavori adeguamento funzionale del capannone ex Montecatini	0,00	0,00	0,00	0,00	0,00	0,00	0,00	0,00	0,00	0,00	0,00
E221/10-32	Lavori consolidam. banchina denominata " Ammiraglio Millo " (Delib. CIPE n. 83/2009 e n. 103/2009)	0,00	0,00	0,00	0,00	0,00	0,00	0,00	0,00	0,00	0,00	0,00
E221/10-33	Porto di Brindisi - Completamento banchina di Costa Morena Est	0,00	0,00	0,00	0,00	0,00	0,00	0,00	0,00	0,00	0,00	0,00
E221/10-34	Lavori di banchinamento in zona Capo Bianco e dragaggio fondali (1° stralcio)	0,00	0,00	0,00	0,00	0,00	0,00	0,00	0,00	0,00	0,00	0,00
E221/10-35	Lavori completamento banchina di collegamento tra Punto Franco e Montecatini, rettificazione dente di attracco Banchina S. Apollinare	0,00	0,00	0,00	0,00	0,00	0,00	0,00	0,00	0,00	0,00	0,00
E221/10-36	Lavori realizzazione strada collegamento via delle Bocce e Costa Morena Ovest (Interreg III A Italia/Grecia)	0,00	0,00	0,00	0,00	0,00	0,00	0,00	0,00	0,00	0,00	0,00

**Autorità Portuale di Brindisi**  
RENDICONTO FINANZIARIO GESTIONALE

Dal 01/01/2015

Anno di gestione: 2015

04/05/2016

ENTRATE PARTE I

Codice	Descrizione	Gestione di Competenza											
		Previsioni					Somme da Accertare						
		Stanziam. Iniziale	Variazioni(+)	Variazioni(-)	Previsione Assestata	Riscossioni	Da Riscuotere	Accertato	Differenze Previsioni (+)	Differenze Previsioni (-)			
E221/10-37	Riqualificazione ed ampliamento Staz. Marittima c.d. - Punta delle Terrare (Legge n. 166/2002)	0,00	0,00	0,00	0,00	0,00	0,00	0,00	0,00	0,00	0,00	0,00	0,00
E221/10-38	Riqualificazione banchina Villaggio Pescatori	0,00	0,00	0,00	0,00	0,00	0,00	0,00	0,00	0,00	0,00	0,00	0,00
E221/10-39	Riqualificazione e ristrutturazione del lungomare R. Margherita - Waterfront (Legge n. 166/2002)	0,00	0,00	0,00	0,00	0,00	0,00	0,00	0,00	0,00	0,00	0,00	0,00
E221/10-40	Consolidamento banchina monumento al Marinaio e canale Pigionati (Legge n. 166/2002)	0,00	0,00	0,00	0,00	0,00	0,00	0,00	0,00	0,00	0,00	0,00	0,00
E221/10-41	Riqualificazione fabbricato demaniale denominato Stazione Traghetti	0,00	0,00	0,00	0,00	0,00	0,00	0,00	0,00	0,00	0,00	0,00	0,00
E221/10-42	Completamento funzionale dello sporgente Est del Molo di Costa Morena - realizz. pavimentazione (MIT - D.M. 6650/2009)	0,00	0,00	0,00	0,00	0,00	0,00	0,00	0,00	0,00	0,00	0,00	0,00
E221/10-43	Quota parte finanz. L. 166/2002 - Progetti Banchine Millo e Pigionati, Acque meteoriche (ex artt. 30-32-40)	0,00	0,00	0,00	0,00	0,00	0,00	0,00	0,00	0,00	0,00	0,00	0,00
<b>E221/10</b>	<b>Finanziamento dello stato per esecuzione di opere infrastrutturali</b>	<b>0,00</b>	<b>0,00</b>	<b>0,00</b>	<b>0,00</b>	<b>0,00</b>	<b>0,00</b>	<b>0,00</b>	<b>0,00</b>	<b>0,00</b>	<b>0,00</b>	<b>0,00</b>	<b>0,00</b>
E221/20-01	Concorso da parte dello Stato per spese di manutenzione straordinaria delle parti comuni in ambito portuale, compresa la manutenzione dei fondali	0,00	0,00	0,00	0,00	0,00	0,00	0,00	0,00	0,00	0,00	0,00	0,00
<b>E221/20</b>	<b>Concorso da parte dello Stato per spese di manutenzione straordinaria delle parti comuni in ambito portuale, compresa la manutenzione dei fondali</b>	<b>0,00</b>	<b>0,00</b>	<b>0,00</b>	<b>0,00</b>	<b>0,00</b>	<b>0,00</b>	<b>0,00</b>	<b>0,00</b>	<b>0,00</b>	<b>0,00</b>	<b>0,00</b>	<b>0,00</b>
E221/30-01	Contributo Min. Trasporti per lavori escavazione porto - D.M. 06/08/98	0,00	0,00	0,00	0,00	0,00	0,00	0,00	0,00	0,00	0,00	0,00	0,00
<b>E221/30</b>	<b>Contributo Min. Trasporti per lavori escavazione porto - D.M. 06/08/98</b>	<b>0,00</b>	<b>0,00</b>	<b>0,00</b>	<b>0,00</b>	<b>0,00</b>	<b>0,00</b>	<b>0,00</b>	<b>0,00</b>	<b>0,00</b>	<b>0,00</b>	<b>0,00</b>	<b>0,00</b>
<b>E2.2.2</b>	<b>TOTALE CATEGORIA E2.2.1</b>	<b>0,00</b>	<b>0,00</b>	<b>0,00</b>	<b>0,00</b>	<b>0,00</b>	<b>0,00</b>	<b>0,00</b>	<b>0,00</b>	<b>0,00</b>	<b>0,00</b>	<b>0,00</b>	<b>0,00</b>
<b>E222/10-01</b>	<b>Categoria 2.2.2 - TRASFERIMENTI DELLA REGIONE</b>												
E222/10-01	Adeguaam-piazzale Costa Morena OVEST realizz.vie di corsa grues ( accordo di progr. c.d. P.I.T.)	0,00	0,00	0,00	0,00	0,00	0,00	0,00	0,00	0,00	0,00	0,00	0,00
E222/10-04	Realizz. struttura banchinata a Capo Bianco per spostam. deposito nafta della Marina Militare	0,00	0,00	0,00	0,00	0,00	0,00	0,00	0,00	0,00	0,00	0,00	0,00
E222/10-07	Compleat.banch.di collegam.tra P.Franco e Montec.e rett.dente d'attracco Banch.S.Apollinare(Delib.CIPE n°83 e n°103/2009)	0,00	0,00	0,00	0,00	0,00	0,00	0,00	0,00	0,00	0,00	0,00	0,00
E222/10-08	Co-finanziamento att. caratterizz. aree marine portuali realizz.dal Commiss. Delegato per l'emergenza dei rifiuti in Puglia ( accordo di progr. c.d. P.I.T. )	0,00	0,00	0,00	0,00	0,00	0,00	0,00	0,00	0,00	0,00	0,00	0,00
E222/10-09	Compleat. opere, attrezzature, impianti ed interventi infrastrutt. spesi ad elevare il grado di sic. nel porto ( Fin. INTERREG. III Italia/Grecia )	0,00	0,00	0,00	0,00	0,00	0,00	0,00	0,00	0,00	0,00	0,00	0,00
E222/10-11	Consoi. e messa in sicur. dighe Punta Riso e Bocche di Italia-Grecia M.1.1)	0,00	0,00	0,00	0,00	0,00	0,00	0,00	0,00	0,00	0,00	0,00	0,00
E222/10-12	Studio razionalizz. piattaforme logistiche tra BASILICATA-PUGLIA-GRECIA-TURCHIA(INTERREG IIB Archimed M. 2.1 Italia-Grecia M.1.1)	0,00	0,00	0,00	0,00	0,00	0,00	0,00	0,00	0,00	0,00	0,00	0,00
E222/10-13	Sistema informativo e telematico controllo e gestione trasporto merci e pax nodi portuali Bari,Brindisi,Igoumenitssae Patrassq(INTERREG IIIA ITALIA-GRECIA M. 1.1 "GIPSY")	0,00	0,00	0,00	0,00	0,00	0,00	0,00	0,00	0,00	0,00	0,00	0,00

**Autorità Portuale di Brindisi**

RENDICONTO FINANZIARIO GESTIONALE

Dal 01/01/2015

Al 31/12/2015

ENTRATE PARTE I

Anno di gestione: 2015

04/05/2016

Codice	Descrizione	Stanziamiento Iniziale	Previsioni			Somme da Accertare			Differenze rispetto alle previsioni	
			Variazioni(+)	Variazioni(-)	Previsione Assestata	Riscossioni	Da Riscuotere	Accertato	Differenze Previsioni (+)	Differenze Previsioni (-)
E222/10-15	Piattaforma extranet e portale web per serv.intermodali,logistici e trasporto (INTERREG IIIA Italia-Grecia M. 1.1 "SEALINK")	0,00	0,00	0,00	0,00	0,00	0,00	0,00	0,00	0,00
E222/10-16	Sistema integr. di sicurezza e sorvegli. per controllo di pax e veicoli(INTERREG IIIA Italia-Grecia M. 1.2 "SECINS")	0,00	0,00	0,00	0,00	0,00	0,00	0,00	0,00	0,00
E222/10-17	Micro radar con copertura specchio portuale per evitare collisioni con natanti e oggetti galleggianti (INTERREG IIIA Italia-Grecia M. 1.2 "SECURSEA")	0,00	0,00	0,00	0,00	0,00	0,00	0,00	0,00	0,00
E222/10-18	Sistema di facilitazione per l'accoglienza degli immigrati (INTERREG IIIA Italia-Grecia M. 1.2 "ITNET")	0,00	0,00	0,00	0,00	0,00	0,00	0,00	0,00	0,00
E222/10-19	Connett. internet territoriale su WIFI comuni Grecia salentina finaliz. supporto flussi tur. da Grecia per porto BR(INTERREG IIIA Grecia-Italia mis. 2.2 "GREEKHOT")	0,00	0,00	0,00	0,00	0,00	0,00	0,00	0,00	0,00
E222/10-20	Realizz. Rete ferroviaria banchina Costa Morena Est e piattaforma logistica	0,00	0,00	0,00	0,00	0,00	0,00	0,00	0,00	0,00
E222/10-22	Lavori di riqualif.strutt.Costa Morena - Punta delle Terrare e Seno di Levante per agenzie e serv. ai pax ( Interreg IIIA - Italia / Grecia )	0,00	0,00	0,00	0,00	0,00	0,00	0,00	0,00	0,00
E222/10-25	Realizz. strada di colleg. tra via delle Bocce e Costa Morena Ovest (PON RE II 2007-2013)	0,00	0,00	0,00	0,00	0,00	0,00	0,00	0,00	0,00
E222/10-26	Riqualif. e ristruttur. del Lungomare Regina Margherita - Thاون di Revel (Waterfront di Brindisi)-Rifac. pavim. retro-banch. Dogana / Centrale / Montenegro	0,00	0,00	0,00	0,00	0,00	0,00	0,00	0,00	0,00
E222/10-27	Realizzaz. struttura mobile per servizi all'utenza portuale a Costa Morena	0,00	0,00	0,00	0,00	0,00	0,00	0,00	0,00	0,00
E222/10-28	Ristrutturazione della stazione traghetti nel seno di Levante ( Delib. CIPE n° 83 e n°103/2009)	0,00	0,00	0,00	0,00	0,00	0,00	0,00	0,00	0,00
E222/10-29	Riqualificazione banchina Villaggio Pescatori ( Delib. CIPE n° 83 e n° 103/2009)	0,00	0,00	0,00	0,00	0,00	0,00	0,00	0,00	0,00
E222/10-30	Cooperazione territoriale Europea Obiettivo 3 - Programma I.P.A./ADRIATIC - Progetto "ADRIA-SEAPLANES"	0,00	0,00	0,00	0,00	0,00	0,00	0,00	0,00	0,00
E222/10-31	Lavori ampliamento Caserma Carlotto ( Accordo di prog. dismissione area "POL" Seno di Levante-BR)	0,00	0,00	0,00	0,00	0,00	0,00	0,00	0,00	0,00
E222/10-32	Potenziamento degli ormeggi nave RO-RO Costa Morena Ovest: realizz. di un pontile con Briccole	0,00	0,00	0,00	0,00	0,00	0,00	0,00	0,00	0,00
E222/10-33	Cooperazione territoriale Europea - programma Grecia\Italia - progetto "GRETA"	0,00	0,00	0,00	0,00	0,00	0,00	0,00	0,00	0,00
E222/10-34	Cooperazione territoriale Europea - programma South East Europe - progetto "TEN-ECOPORT"	0,00	0,00	0,00	0,00	0,00	0,00	0,00	0,00	0,00
E222/10-35	Progetto piattaforma accessibile per la geo-localizz. e il trasporto multimodale "GUIDEPOR"	0,00	0,00	0,00	0,00	0,00	0,00	0,00	0,00	0,00
E222/10-36	Progetto miglioramento servizi trasporto passeggeri con ridotta mobilità e disabilità "ACCSEL"	0,00	0,00	0,00	0,00	0,00	0,00	0,00	0,00	0,00
E222/10-37	Progetto per sviluppare i sistemi di connessione tra porti, aeroporti e ferrovie "GIFT 2.0"	0,00	0,00	0,00	0,00	0,00	0,00	0,00	0,00	0,00
E222/10-38	Finanziamento Delibera CIPE n° 143/1999 - Opere Portuali	16.862.445,00	0,00	0,00	16.862.445,00	0,00	0,00	0,00	0,00	-16.862.445,00
<b>E222/10</b>	<b>Contributo della Regione Puglia</b>	<b>16.862.445,00</b>	<b>0,00</b>	<b>0,00</b>	<b>16.862.445,00</b>	<b>0,00</b>	<b>0,00</b>	<b>0,00</b>	<b>0,00</b>	<b>-16.862.445,00</b>
<b>E2.2.3</b>	<b>TOTALE CATEGORIA E2.2.2</b>	<b>16.862.445,00</b>	<b>0,00</b>	<b>0,00</b>	<b>16.862.445,00</b>	<b>0,00</b>	<b>0,00</b>	<b>0,00</b>	<b>0,00</b>	<b>-16.862.445,00</b>
E223/10-01	Contributo Provincia di Brindisi	0,00	0,00	0,00	0,00	0,00	0,00	0,00	0,00	0,00
<b>E223/10</b>	<b>Contributo Provincia di Brindisi</b>	<b>0,00</b>	<b>0,00</b>	<b>0,00</b>	<b>0,00</b>	<b>0,00</b>	<b>0,00</b>	<b>0,00</b>	<b>0,00</b>	<b>0,00</b>

Codice	Descrizione	Gestione di Competenza															
		Previsioni					Somme da Accertare					Differenze rispetto alle previsioni					
		Stanziamiento Iniziale	Variazioni(+)	Variazioni(-)	Previsione Assestata	Riscossioni	Da Riscuotere	Accertato	Differenze Previsioni (+)	Differenze Previsioni (-)							
E223/20-01	Contributo Comune di Brindisi	0,00	0,00	0,00	0,00	0,00	0,00	0,00	0,00	0,00	0,00	0,00	0,00	0,00	0,00	0,00	
<b>E223/20</b>	<b>Contributo Comune di Brindisi</b>	<b>0,00</b>	<b>0,00</b>	<b>0,00</b>	<b>0,00</b>	<b>0,00</b>	<b>0,00</b>	<b>0,00</b>	<b>0,00</b>	<b>0,00</b>	<b>0,00</b>	<b>0,00</b>	<b>0,00</b>	<b>0,00</b>	<b>0,00</b>	<b>0,00</b>	<b>0,00</b>
<b>TOTALE CATEGORIA E2.2.3</b>																	
<b>CATEGORIA 2.2.4 - TRASFERIMENTI DA ALTRI ENTI</b>																	
E224/10-01	Contributi Enti	0,00	0,00	0,00	0,00	0,00	0,00	0,00	0,00	0,00	0,00	0,00	0,00	0,00	0,00	0,00	0,00
E224/10-02	Progetto per sviluppare i sistemi di connessione tra porti, aeroporti e ferrovie "GIFT 2.0"	125.000,00	0,00	0,00	125.000,00	118.081,08	0,00	6.918,92	125.000,00	0,00	125.000,00	0,00	0,00	0,00	0,00	0,00	0,00
<b>E224/10</b>	<b>Contributi Enti</b>	<b>125.000,00</b>	<b>0,00</b>	<b>0,00</b>	<b>125.000,00</b>	<b>118.081,08</b>	<b>0,00</b>	<b>6.918,92</b>	<b>125.000,00</b>	<b>0,00</b>	<b>125.000,00</b>	<b>0,00</b>	<b>0,00</b>	<b>0,00</b>	<b>0,00</b>	<b>0,00</b>	<b>0,00</b>
E224/20-01	Contributi diversi	0,00	0,00	0,00	0,00	0,00	0,00	0,00	0,00	0,00	0,00	0,00	0,00	0,00	0,00	0,00	0,00
<b>E224/20</b>	<b>Contributi diversi</b>	<b>0,00</b>	<b>0,00</b>	<b>0,00</b>	<b>0,00</b>	<b>0,00</b>	<b>0,00</b>	<b>0,00</b>	<b>0,00</b>	<b>0,00</b>	<b>0,00</b>	<b>0,00</b>	<b>0,00</b>	<b>0,00</b>	<b>0,00</b>	<b>0,00</b>	<b>0,00</b>
<b>TOTALE CATEGORIA E2.2.4</b>																	
<b>CATEGORIA 2.3.1 - ASSUNZIONE DI MUTUI</b>																	
E231/10-01	Operazioni finanziarie a medio e lungo termine	0,00	0,00	0,00	0,00	0,00	0,00	0,00	0,00	0,00	0,00	0,00	0,00	0,00	0,00	0,00	0,00
<b>E231/10</b>	<b>Operazioni finanziarie a medio e lungo termine</b>	<b>0,00</b>	<b>0,00</b>	<b>0,00</b>	<b>0,00</b>	<b>0,00</b>	<b>0,00</b>	<b>0,00</b>	<b>0,00</b>	<b>0,00</b>	<b>0,00</b>	<b>0,00</b>	<b>0,00</b>	<b>0,00</b>	<b>0,00</b>	<b>0,00</b>	<b>0,00</b>
<b>TOTALE CATEGORIA E2.3.1</b>																	
<b>CATEGORIA 2.3.2 - ASSUNZIONE DI ALTRI DEBITI FINANZIARI</b>																	
E232/10-01	Operazioni finanziarie a breve termine	0,00	0,00	0,00	0,00	0,00	0,00	0,00	0,00	0,00	0,00	0,00	0,00	0,00	0,00	0,00	0,00
E232/10	Operazioni finanziarie a breve termine	0,00	0,00	0,00	0,00	0,00	0,00	0,00	0,00	0,00	0,00	0,00	0,00	0,00	0,00	0,00	0,00
E232/20-01	Depositi di terzi a cauzione	100.000,00	0,00	0,00	100.000,00	25.000,00	0,00	0,00	25.000,00	0,00	25.000,00	0,00	0,00	0,00	0,00	0,00	-75.000,00
<b>E232/20</b>	<b>Depositi di terzi a cauzione</b>	<b>100.000,00</b>	<b>0,00</b>	<b>0,00</b>	<b>100.000,00</b>	<b>25.000,00</b>	<b>0,00</b>	<b>0,00</b>	<b>25.000,00</b>	<b>0,00</b>	<b>25.000,00</b>	<b>0,00</b>	<b>0,00</b>	<b>0,00</b>	<b>0,00</b>	<b>0,00</b>	<b>-75.000,00</b>
<b>TOTALE CATEGORIA E2.3.2</b>																	
<b>CATEGORIA 2.3.3 - EMISSIONE DI OBBLIGAZIONI</b>																	
E233/10-01	Emissione di obbligazioni	0,00	0,00	0,00	0,00	0,00	0,00	0,00	0,00	0,00	0,00	0,00	0,00	0,00	0,00	0,00	0,00
<b>E233/10</b>	<b>Emissione di obbligazioni</b>	<b>0,00</b>	<b>0,00</b>	<b>0,00</b>	<b>0,00</b>	<b>0,00</b>	<b>0,00</b>	<b>0,00</b>	<b>0,00</b>	<b>0,00</b>	<b>0,00</b>	<b>0,00</b>	<b>0,00</b>	<b>0,00</b>	<b>0,00</b>	<b>0,00</b>	<b>0,00</b>
<b>TOTALE CATEGORIA E2.3.3</b>																	
<b>TOTALE TITOLO E2</b>																	
<b>E3</b>	<b>TITOLO III - PARTITE DI GIRO</b>	<b>17.245.192,00</b>	<b>0,00</b>	<b>0,00</b>	<b>17.245.192,00</b>	<b>177.295,89</b>	<b>0,00</b>	<b>6.918,92</b>	<b>184.214,81</b>	<b>0,00</b>	<b>184.214,81</b>	<b>0,00</b>	<b>0,00</b>	<b>0,00</b>	<b>0,00</b>	<b>0,00</b>	<b>-17.060.977,19</b>
<b>TELAIO III - ENTRATE AVANTI NATURA DI PARTITE DI GIRO</b>																	
E3.1.1	Categoria 3.1.1 - ENTRATE AVANTI NATURA DI PARTITE DI GIRO	1.400.000,00	0,00	0,00	1.400.000,00	877.897,69	0,00	0,00	877.897,69	0,00	877.897,69	0,00	0,00	0,00	0,00	0,00	-522.102,31
E311/10-01	Ritenute erariali diverse	1.400.000,00	0,00	0,00	1.400.000,00	877.897,69	0,00	0,00	877.897,69	0,00	877.897,69	0,00	0,00	0,00	0,00	0,00	-522.102,31
<b>E311/10</b>	<b>Ritenute erariali</b>	<b>1.400.000,00</b>	<b>0,00</b>	<b>0,00</b>	<b>1.400.000,00</b>	<b>877.897,69</b>	<b>0,00</b>	<b>0,00</b>	<b>877.897,69</b>	<b>0,00</b>	<b>877.897,69</b>	<b>0,00</b>	<b>0,00</b>	<b>0,00</b>	<b>0,00</b>	<b>0,00</b>	<b>-522.102,31</b>
E311/20-01	Ritenute previdenziali ed assistenziali	350.000,00	0,00	0,00	350.000,00	212.509,98	0,00	0,00	212.509,98	0,00	212.509,98	0,00	0,00	0,00	0,00	0,00	-137.490,02
E311/20-02	Ricongiunz. riscatto CPDEL	2.000,00	0,00	0,00	2.000,00	0,00	0,00	0,00	0,00	0,00	0,00	0,00	0,00	0,00	0,00	0,00	-2.000,00
<b>E311/20</b>	<b>Ritenute previdenziali ed assistenziali</b>	<b>352.000,00</b>	<b>0,00</b>	<b>0,00</b>	<b>352.000,00</b>	<b>212.509,98</b>	<b>0,00</b>	<b>0,00</b>	<b>212.509,98</b>	<b>0,00</b>	<b>212.509,98</b>	<b>0,00</b>	<b>0,00</b>	<b>0,00</b>	<b>0,00</b>	<b>0,00</b>	<b>-139.490,02</b>
E311/30-01	Ritenute diverse	40.000,00	0,00	0,00	40.000,00	18.173,17	0,00	0,00	18.173,17	0,00	18.173,17	0,00	0,00	0,00	0,00	0,00	-21.826,83
E311/30	Ritenute diverse	40.000,00	0,00	0,00	40.000,00	18.173,17	0,00	0,00	18.173,17	0,00	18.173,17	0,00	0,00	0,00	0,00	0,00	-21.826,83
E311/40-01	Recupero dal personale per anticipazioni concesse	30.000,00	0,00	0,00	30.000,00	0,00	0,00	0,00	0,00	0,00	0,00	0,00	0,00	0,00	0,00	0,00	-30.000,00
<b>E311/40</b>	<b>Recupero dal personale per anticipazioni concesse</b>	<b>30.000,00</b>	<b>0,00</b>	<b>0,00</b>	<b>30.000,00</b>	<b>0,00</b>	<b>0,00</b>	<b>0,00</b>	<b>0,00</b>	<b>0,00</b>	<b>0,00</b>	<b>0,00</b>	<b>0,00</b>	<b>0,00</b>	<b>0,00</b>	<b>0,00</b>	<b>-30.000,00</b>
E311/50-01	Trattenute per conto terzi	30.000,00	0,00	0,00	30.000,00	5.415,72	0,00	0,00	5.415,72	0,00	5.415,72	0,00	0,00	0,00	0,00	0,00	-24.584,28
<b>E311/50</b>	<b>Trattenute per conto terzi</b>	<b>30.000,00</b>	<b>0,00</b>	<b>0,00</b>	<b>30.000,00</b>	<b>5.415,72</b>	<b>0,00</b>	<b>0,00</b>	<b>5.415,72</b>	<b>0,00</b>	<b>5.415,72</b>	<b>0,00</b>	<b>0,00</b>	<b>0,00</b>	<b>0,00</b>	<b>0,00</b>	<b>-24.584,28</b>
E311/60-01	Rimborso di somme pagate per conto terzi	120.000,00	0,00	0,00	120.000,00	29.513,46	772,61	0,00	30.286,07	0,00	30.286,07	0,00	0,00	0,00	0,00	0,00	-89.713,93
<b>E311/60</b>	<b>Rimborso di somme pagate per conto terzi</b>	<b>120.000,00</b>	<b>0,00</b>	<b>0,00</b>	<b>120.000,00</b>	<b>29.513,46</b>	<b>772,61</b>	<b>0,00</b>	<b>30.286,07</b>	<b>0,00</b>	<b>30.286,07</b>	<b>0,00</b>	<b>0,00</b>	<b>0,00</b>	<b>0,00</b>	<b>0,00</b>	<b>-89.713,93</b>
E311/70-01	Partite in sospeso	1.000.000,00	0,00	0,00	1.000.000,00	62.466,96	328.281,24	0,00	390.748,20	0,00	390.748,20	0,00	0,00	0,00	0,00	0,00	-609.251,80
<b>E311/70</b>	<b>Partite in sospeso</b>	<b>1.000.000,00</b>	<b>0,00</b>	<b>0,00</b>	<b>1.000.000,00</b>	<b>62.466,96</b>	<b>328.281,24</b>	<b>0,00</b>	<b>390.748,20</b>	<b>0,00</b>	<b>390.748,20</b>	<b>0,00</b>	<b>0,00</b>	<b>0,00</b>	<b>0,00</b>	<b>0,00</b>	<b>-609.251,80</b>
E311/80-01	Restituzione fondo economato a fine esercizio	10.329,00	0,00	0,00	10.329,00	329,00	0,00	0,00	10.329,00	0,00	10.329,00	0,00	0,00	0,00	0,00	0,00	0,00
<b>E311/80</b>	<b>Restituzione fondo economato a fine esercizio</b>	<b>10.329,00</b>	<b>0,00</b>	<b>0,00</b>	<b>10.329,00</b>	<b>329,00</b>	<b>0,00</b>	<b>0,00</b>	<b>10.329,00</b>	<b>0,00</b>	<b>10.329,00</b>	<b>0,00</b>	<b>0,00</b>	<b>0,00</b>	<b>0,00</b>	<b>0,00</b>	<b>0,00</b>
E311/90-01	IVA	30.000,00	0,00	0,00	30.000,00	0,00	0,00	0,00	0,00	0,00	0,00	0,00	0,00	0,00	0,00	0,00	-30.000,00
<b>E311/90</b>	<b>IVA</b>	<b>30.000,00</b>	<b>0,00</b>	<b>0,00</b>	<b>30.000,00</b>	<b>0,00</b>	<b>0,00</b>	<b>0,00</b>	<b>0,00</b>	<b>0,00</b>	<b>0,00</b>	<b>0,00</b>	<b>0,00</b>	<b>0,00</b>	<b>0,00</b>	<b>0,00</b>	<b>-30.000,00</b>
<b>TOTALE CATEGORIA E3.1.1</b>																	
<b>TOTALE TITOLO E3</b>																	
<b>TOTALE GENERALE</b>																	
		<b>43.554.051,00</b>	<b>0,00</b>	<b>0,00</b>	<b>43.554.051,00</b>	<b>14.203.087,79</b>	<b>0,00</b>	<b>2.113.427,56</b>	<b>16.316.515,35</b>	<b>0,00</b>	<b>16.316.515,35</b>	<b>1.970.593,13</b>	<b>0,00</b>	<b>0,00</b>	<b>0,00</b>	<b>0,00</b>	<b>-29.208.128,78</b>
<b>RIEPILOGO ENTRATE</b>																	
E1	TITOLO I - ENTRATE CORRENTI	23.296.530,00	0,00	0,00	23.296.530,00	12.819.485,92	0,00	1.767.454,79	14.586.940,71	0,00	14.586.940,71	1.970.593,13	0,00	0,00	0,00	0,00	-10.680.182,42
E2	TITOLO II - ENTRATE IN CONTO CAPITALE	17.245.192,00	0,00	0,00	17.245.192,00	177.295,89	0,00	6.918,92	184.214,81	0,00	184.214,81	0,00	0,00	0,00	0,00	0,00	-17.060.977,19
E3	TITOLO III - PARTITE DI GIRO	3.012.329,00	0,00	0,00	3.012.329,00	1.206.305,98	0,00	339.053,85	1.545.359,83	0,00	1.545.359,83	0,00	0,00	0,00	0,00	0,00	-1.466.969,17
		<b>43.554.051,00</b>	<b>0,00</b>	<b>0,00</b>	<b>43.554.051,00</b>	<b>14.203.087,79</b>	<b>0,00</b>	<b>2.113.427,56</b>	<b>16.316.515,35</b>	<b>0,00</b>	<b>16.316.515,35</b>	<b>1.970.593,13</b>	<b>0,00</b>	<b>0,00</b>	<b>0,00</b>	<b>0,00</b>	<b>-29.208.128,78</b>

Capitolo		Gestione dei residui attivi					Gestione di Cassa					Totale Residui
Codice	Descrizione	Inizio Esercizio	Riscossioni	Da riscuotere	Totale	Variazioni Residui(+)	Variazioni Residui(-)	Previsione Assestata	Riscossioni	Differenza previsioni(+)	Differenza previsioni(-)	
<b>E1</b>	<b>TITOLO I - ENTRATE CORRENTI</b>											
E1.1.1	Categoria 1.1.1 - TRASFERIMENTI DA PARTE DELLO STATO											
E111/00-01	Contributi dello Stato	0,00	0,00	0,00	0,00	0,00	0,00	0,00	0,00	0,00	0,00	0,00
E111/10	Contributi dello Stato	0,00	0,00	0,00	0,00	0,00	0,00	0,00	0,00	0,00	0,00	0,00
E111/20-01	Contributo Ministero dell'Interno - L.138/84	0,00	0,00	0,00	0,00	0,00	0,00	0,00	0,00	0,00	0,00	0,00
E111/20	Contributo Ministero dell'Interno - L.138/84	0,00	0,00	0,00	0,00	0,00	0,00	0,00	0,00	0,00	0,00	0,00
	<b>TOTALE CATEGORIA E1.1.1</b>	<b>0,00</b>	<b>0,00</b>	<b>0,00</b>	<b>0,00</b>	<b>0,00</b>	<b>0,00</b>	<b>0,00</b>	<b>0,00</b>	<b>0,00</b>	<b>0,00</b>	<b>0,00</b>
E1.1.2	Categoria 1.1.2 - TRASFERIMENTI DA PARTE DELLA REGIONE											
E112/10-01	Contributo della Regione Puglia	0,00	0,00	0,00	0,00	0,00	0,00	0,00	0,00	0,00	0,00	0,00
E112/10	Contributo della Regione	0,00	0,00	0,00	0,00	0,00	0,00	0,00	0,00	0,00	0,00	0,00
	<b>TOTALE CATEGORIA E1.1.2</b>	<b>0,00</b>	<b>0,00</b>	<b>0,00</b>	<b>0,00</b>	<b>0,00</b>	<b>0,00</b>	<b>0,00</b>	<b>0,00</b>	<b>0,00</b>	<b>0,00</b>	<b>0,00</b>
E1.1.3	Categoria 1.1.3 - TRASFERIMENTI DA PARTE DEI COMUNI E DELLE PROVINCE											
E113/10-01	Contributi della Provincia	0,00	0,00	0,00	0,00	0,00	0,00	0,00	0,00	0,00	0,00	0,00
E113/10	Contributi della Provincia	0,00	0,00	0,00	0,00	0,00	0,00	0,00	0,00	0,00	0,00	0,00
E113/20-01	Contributo del Comune	0,00	0,00	0,00	0,00	0,00	0,00	0,00	0,00	0,00	0,00	0,00
E113/20	Contributo del Comune	0,00	0,00	0,00	0,00	0,00	0,00	0,00	0,00	0,00	0,00	0,00
	<b>TOTALE CATEGORIA E1.1.3</b>	<b>0,00</b>	<b>0,00</b>	<b>0,00</b>	<b>0,00</b>	<b>0,00</b>	<b>0,00</b>	<b>0,00</b>	<b>0,00</b>	<b>0,00</b>	<b>0,00</b>	<b>0,00</b>
E1.1.4	Categoria 1.1.4 - TRASFERIMENTI DA PARTE DI ALTRI ENTI DEL SETTORE PUBBLICO											
E114/10-01	Contributo Camera di Commercio	0,00	0,00	0,00	0,00	0,00	0,00	0,00	0,00	0,00	0,00	0,00
E114/10	Contributo Camera di Commercio	0,00	0,00	0,00	0,00	0,00	0,00	0,00	0,00	0,00	0,00	0,00
E114/20-01	Contributo altri Enti Pubblici	0,00	0,00	0,00	0,00	0,00	0,00	0,00	0,00	0,00	0,00	0,00
E114/20	Contributo altri enti pubblici	0,00	0,00	0,00	0,00	0,00	0,00	0,00	0,00	0,00	0,00	0,00
E114/30-01	Contributi diversi	0,00	0,00	0,00	0,00	0,00	0,00	0,00	0,00	0,00	0,00	0,00
E114/30	Contributi diversi	0,00	0,00	0,00	0,00	0,00	0,00	0,00	0,00	0,00	0,00	0,00
	<b>TOTALE CATEGORIA E1.1.4</b>	<b>0,00</b>	<b>0,00</b>	<b>0,00</b>	<b>0,00</b>	<b>0,00</b>	<b>0,00</b>	<b>0,00</b>	<b>0,00</b>	<b>0,00</b>	<b>0,00</b>	<b>0,00</b>
E1.2.1	Categoria 1.2.1 - ENTRATE TRIBUTARIE											
E121/10-01	Gettito delle tasse portuali Cap III, Titolo II 82/63 e art. 1 L. 355/76 ecc. (cod.927)	499.127,00	499.127,00	0,00	499.127,00	0,00	0,00	4.500.000,00	5.081.424,86	581.424,86	0,00	653.405,41
E121/10	Gettito delle tasse portuali Cap III, Titolo II L. 82/63 e art. 1 L. 355/76	499.127,00	499.127,00	0,00	499.127,00	0,00	0,00	4.500.000,00	5.081.424,86	581.424,86	0,00	653.405,41
E121/20-01	Gettito delle tasse erariali (Decreto sviluppo)	0,00	0,00	0,00	0,00	0,00	0,00	0,00	0,00	0,00	0,00	0,00
E121/20	Gettito delle tasse erariali (Decreto sviluppo)	0,00	0,00	0,00	0,00	0,00	0,00	0,00	0,00	0,00	0,00	0,00
E121/30-01	Gettito delle tasse ancoraggio (cod. 928)	123.544,35	123.544,35	0,00	123.544,35	0,00	0,00	2.500.000,00	3.131.807,68	631.807,68	0,00	168.652,97
E121/30	Gettito delle tasse ancoraggio	123.544,35	123.544,35	0,00	123.544,35	0,00	0,00	2.500.000,00	3.131.807,68	631.807,68	0,00	168.652,97
E121/40-01	Proventi di autorizzazione per operazioni portuali di cui all'art.16 L. 84/94	10.001,81	10.001,81	0,00	10.001,81	0,00	0,00	130.000,00	90.014,00	0,00	39.986,00	30.009,81
E121/40-02	Proventi derivanti da autoproduzione	0,00	0,00	0,00	0,00	0,00	0,00	10.000,00	0,00	0,00	10.000,00	0,00
E121/40	Proventi di autorizzazione per operazioni portuali di cui all'art.16 L. 84/94	10.001,81	10.001,81	0,00	10.001,81	0,00	0,00	140.000,00	90.014,00	0,00	49.986,00	30.009,81
E121/50-01	Proventi di autorizzazioni per attività svolte nel porto ex art.68 del Codice della Navigazione	168,19	2,00	166,19	168,19	0,00	0,00	30.000,00	28.055,81	0,00	1.944,19	220,38
E121/50	Proventi di autorizzazioni per attività svolte nel porto ex art.68 del Codice della Navigazione	168,19	2,00	166,19	168,19	0,00	0,00	30.000,00	28.055,81	0,00	1.944,19	220,38
E121/60-01	Contributo fornitura lavoro temporaneo (art. 17 L. 84/94)	0,00	0,00	0,00	0,00	0,00	0,00	0,00	0,00	0,00	0,00	0,00
E121/60	Contributo fornitura lavoro temporaneo (art. 17 L. 84/94)	0,00	0,00	0,00	0,00	0,00	0,00	0,00	0,00	0,00	0,00	0,00
	<b>TOTALE CATEGORIA E1.2.1</b>	<b>632.841,35</b>	<b>622.673,35</b>	<b>10.168,00</b>	<b>632.841,35</b>	<b>0,00</b>	<b>0,00</b>	<b>7.170.000,00</b>	<b>8.331.302,35</b>	<b>1.213.232,54</b>	<b>51.930,19</b>	<b>852.288,57</b>
E1.2.2	Categoria 1.2.2 - ENTRATE DERIVANTI DALLA VENDITA DI BENI E DALLA PRESTAZIONE DI SERVIZI											
E122/10-01	Imprese portuali - parte variabile (Ord. N.2/2005)	270.387,11	263.982,83	6.404,28	270.387,11	0,00	0,00	1.000.000,00	809.236,75	0,00	190.763,25	605.165,11
E122/10-02	Movimentazione containers (Terminalista)	0,00	0,00	0,00	0,00	0,00	0,00	0,00	0,00	0,00	0,00	0,00
E122/10-03	Imprese portuali - parte variabile (Ord. N. 3/2005)	41.380,74	20.611,80	20.768,94	41.380,74	0,00	0,00	1.100.000,00	58.391,82	0,00	51.608,18	73.139,35
E122/10	Proventi servizio traffico merci	311.767,85	284.594,63	27.173,22	311.767,85	0,00	0,00	1.110.000,00	867.628,57	0,00	242.371,43	678.304,46
E122/20-01	Proventi servizio traffico passeggeri (Ord. N.4/2009)	1.753.882,81	190.317,97	1.334.657,43	1.524.975,40	0,00	228.907,41	1.915.543,37	229.480,45	0,00	1.686.062,92	1.375.363,32

**Autorità Portuale di Brindisi**  
RENDICONTO FINANZIARIO GESTIONALE

Dal 01/01/2015  
Al 31/12/2015

Anno di gestione: 2015

04/05/2016

**ENTRATE PARTE II**

Capitolo			Gestione dei residui attivi							Gestione di Cassa				
			Descrizione	Inizio Esercizio	Riscossioni	Da Riscuotere	Totale	Variazioni Residui(+)	Variazioni Residui(-)	Previsione Assestata	Riscossioni	Differenza previsioni(+)	Differenza previsioni(-)	Totale Residui
E122/20-02	Proventi servizio traffico passeggeri da crociera home port (Ord. N.4/2009)	1.718,00	1.718,00	0,00	1.718,00	0,00	0,00	1.718,00	0,00	1.718,00	0,00	0,00	0,00	
E122/20-03	Proventi servizio traffico passeggeri da crociera in transito (Ord. N.4/2009)	3.097,03	94,12	3.002,91	3.097,03	0,00	0,00	3.097,03	0,00	94,12	0,00	3.002,91	3.002,91	
<b>E122/20</b>	<b>Proventi servizio traffico passeggeri</b>	<b>1.758.697,84</b>	<b>192.130,09</b>	<b>1.337.660,34</b>	<b>1.529.790,43</b>	<b>0,00</b>	<b>228.907,41</b>	<b>1.920.358,40</b>	<b>231.292,57</b>	<b>0,00</b>	<b>1.689.065,83</b>	<b>1.378.366,23</b>	<b>1.378.366,23</b>	
E122/30-01	Proventi servizio traffico TIR (Ord. n.4/2009)	343.240,68	7.094,76	294.853,68	301.948,44	0,00	41.292,24	393.959,68	7.094,76	0,00	386.864,92	294.853,68	294.853,68	
E122/30-02	Proventi servizio traffico autovetture (Ord. n.4/2009)	158.132,31	16.645,70	122.184,80	138.830,50	0,00	19.301,81	171.530,31	20.146,70	0,00	151.383,61	127.292,30	127.292,30	
E122/30-03	Proventi servizio traffico autobus (Ord. n.4/2009)	10.592,00	2.804,00	7.336,00	10.140,00	0,00	452,00	12.954,00	4.722,00	0,00	8.232,00	9.460,00	9.460,00	
<b>E122/30</b>	<b>Proventi servizio traffico automezzi</b>	<b>511.964,99</b>	<b>26.544,46</b>	<b>424.374,48</b>	<b>450.918,94</b>	<b>0,00</b>	<b>61.046,05</b>	<b>578.443,99</b>	<b>31.963,46</b>	<b>0,00</b>	<b>546.480,53</b>	<b>431.605,98</b>	<b>431.605,98</b>	
E122/40-01	Proventi serv. carri ferr. (Costa Morena)	0,00	0,00	0,00	0,00	0,00	0,00	0,00	0,00	0,00	0,00	0,00	0,00	
<b>E122/40</b>	<b>Proventi serv. carri ferr. (Costa Morena)</b>	<b>0,00</b>	<b>0,00</b>	<b>0,00</b>	<b>0,00</b>	<b>0,00</b>	<b>0,00</b>	<b>0,00</b>	<b>0,00</b>	<b>0,00</b>	<b>0,00</b>	<b>0,00</b>	<b>0,00</b>	
E122/50-01	Proventi concessioni temporanee	648,84	0,00	648,84	648,84	0,00	0,00	21.056,46	800,00	0,00	20.256,46	648,84	648,84	
E122/50-02	Proventi sosta e deposito merci (Ord. n.3/2007)	6.094,97	6.033,46	0,01	6.033,47	0,00	61,50	30.000,00	14.931,46	0,00	15.068,54	3.176,01	3.176,01	
<b>E122/50</b>	<b>Proventi serv. magazzini e spazi</b>	<b>6.743,81</b>	<b>6.033,46</b>	<b>648,85</b>	<b>6.682,31</b>	<b>0,00</b>	<b>61,50</b>	<b>51.056,46</b>	<b>15.731,46</b>	<b>0,00</b>	<b>35.325,00</b>	<b>3.824,85</b>	<b>3.824,85</b>	
E122/60-02	Rimborsi ENEL e varie	0,00	0,00	0,00	0,00	0,00	0,00	0,00	0,00	0,00	0,00	0,00	0,00	
E122/60-03	Proventi diversi	0,00	0,00	0,00	0,00	0,00	0,00	0,00	0,00	0,00	0,00	0,00	0,00	
E122/60-04	Proventi parte variabile derivanti da servizi di interesse generale	0,00	0,00	0,00	0,00	0,00	0,00	10.000,00	0,00	0,00	10.000,00	0,00	0,00	
<b>E122/60</b>	<b>Proventi diversi</b>	<b>0,00</b>	<b>0,00</b>	<b>0,00</b>	<b>0,00</b>	<b>0,00</b>	<b>0,00</b>	<b>10.000,00</b>	<b>0,00</b>	<b>0,00</b>	<b>10.000,00</b>	<b>0,00</b>	<b>0,00</b>	
E122/70-01	Proventi servizio traffico passeggeri (tariffa intera - art. 1 lett.a)	165.006,54	0,00	165.006,54	165.006,54	0,00	0,00	350.000,00	49.635,87	0,00	300.364,13	170.079,32	170.079,32	
E122/70-02	Proventi servizio traffico pass. croceristi (tariffa intera - art. 1 lett.b)	219,01	219,01	0,00	219,01	0,00	0,00	219,01	225,01	6,00	0,00	0,00	0,00	
E122/70-03	Proventi servizio traffico pass. croceristi in transito (tariffa intera - art. 1 lett.c)	8.852,74	3.707,01	5.145,73	8.852,74	0,00	0,00	14.132,74	8.933,73	0,00	5.199,01	5.454,63	5.454,63	
<b>E122/70</b>	<b>Proventi servizio traffico passeggeri\croceristi (tariffa intera )</b>	<b>174.078,29</b>	<b>3.926,02</b>	<b>170.152,27</b>	<b>174.078,29</b>	<b>0,00</b>	<b>0,00</b>	<b>364.351,75</b>	<b>58.794,61</b>	<b>6,00</b>	<b>305.563,14</b>	<b>175.533,95</b>	<b>175.533,95</b>	
E122/80-01	Proventi servizio traffico auto, roulotte, ecc. (tariffa intera art. 1 lett.d)	20.602,22	0,00	20.602,22	20.602,22	0,00	0,00	40.000,00	4.316,40	0,00	35.683,60	20.924,96	20.924,96	
E122/80-02	Proventi servizio traffico bus, motrice, camion, ecc. (tariffa intera - art. 1 lett.e)	20.590,02	0,00	20.590,02	20.590,02	0,00	0,00	40.000,00	13.768,92	0,00	26.231,08	21.502,80	21.502,80	
<b>E122/80</b>	<b>Proventi servizio traffico auto, roulotte, ecc. (tariffa intera)</b>	<b>41.192,24</b>	<b>0,00</b>	<b>41.192,24</b>	<b>41.192,24</b>	<b>0,00</b>	<b>0,00</b>	<b>80.000,00</b>	<b>18.085,32</b>	<b>0,00</b>	<b>61.914,68</b>	<b>42.427,76</b>	<b>42.427,76</b>	
E122/90-01	Proventi servizio traffico passeggeri (tariffa ridotta 1/3 - art. 2 e/o 5)	87.042,14	78.180,56	8.861,58	87.042,14	0,00	0,00	100.000,00	340.540,64	240.540,64	0,00	35.228,02	35.228,02	
E122/90-02	Proventi servizio traffico pass. croceristi (tariffa ridotta 1/3 - art. 2 e/o 5)	0,00	0,00	0,00	0,00	0,00	0,00	5.465,60	13.796,00	8.330,40	0,00	2.949,60	2.949,60	
E122/90-03	Proventi servizio traffico pass. croceristi in transito (tariffa ridotta 1/3 - art. 2 e/o 5)	0,00	0,00	0,00	0,00	0,00	0,00	47.334,44	47.889,40	554,96	0,00	6.175,28	6.175,28	
<b>E122/90</b>	<b>Proventi servizio traffico passeggeri\croceristi (tariffa ridotta 1/3)</b>	<b>87.042,14</b>	<b>78.180,56</b>	<b>8.861,58</b>	<b>87.042,14</b>	<b>0,00</b>	<b>0,00</b>	<b>152.800,04</b>	<b>402.226,04</b>	<b>249.426,00</b>	<b>0,00</b>	<b>44.352,90</b>	<b>44.352,90</b>	
E122/100-01	Proventi servizio traffico auto, roulotte, ecc. (tariffa ridotta 1/3 - art. 2 e/o 5)	8.600,68	6.503,64	2.097,04	8.600,68	0,00	0,00	15.000,00	33.784,52	18.784,52	0,00	4.062,96	4.062,96	
E122/100-02	Proventi servizio traffico bus, motrice, camion, ecc. (tariffa ridotta 1/3 - art. 2 e/o 5)	33.324,72	24.321,00	9.003,72	33.324,72	0,00	0,00	50.000,00	148.308,60	98.308,60	0,00	19.652,16	19.652,16	
<b>E122/100</b>	<b>Proventi servizio traffico auto, roulotte, ecc. (tariffa ridotta 1/3)</b>	<b>41.925,40</b>	<b>30.824,64</b>	<b>11.100,76</b>	<b>41.925,40</b>	<b>0,00</b>	<b>0,00</b>	<b>65.000,00</b>	<b>182.093,12</b>	<b>117.093,12</b>	<b>0,00</b>	<b>23.715,12</b>	<b>23.715,12</b>	
E122/110-01	Proventi servizio traffico passeggeri (tariffa ridotta 2/3 - art. 2 e 5)	2.426,68	26,77	2.399,91	2.426,68	0,00	0,00	40.000,00	5.231,00	0,00	34.769,00	2.503,28	2.503,28	
E122/110-02	Proventi servizio traffico pass. croceristi (tariffa ridotta 2/3 - art. 2 e 5)	0,00	0,00	0,00	0,00	0,00	0,00	0,00	0,00	0,00	0,00	0,00	0,00	
E122/110-03	Proventi servizio traffico pass. croceristi in transito (tariffa ridotta 2/3 - art. 2 e 5)	0,00	0,00	0,00	0,00	0,00	0,00	0,00	0,00	0,00	0,00	0,00	0,00	
<b>E122/110</b>	<b>Proventi servizio traffico passeggeri\croceristi (tariffa ridotta 2/3)</b>	<b>2.426,68</b>	<b>26,77</b>	<b>2.399,91</b>	<b>2.426,68</b>	<b>0,00</b>	<b>0,00</b>	<b>40.000,00</b>	<b>5.231,00</b>	<b>0,00</b>	<b>34.769,00</b>	<b>2.503,28</b>	<b>2.503,28</b>	



**Autorità Portuale di Brindisi**  
RENDICONTO FINANZIARIO GESTIONALE

Dal 01/01/2015

Al 31/12/2015

Anno di gestione: 2015

ENTRATE PARTE II

04/05/2016

Codice	Descrizione	Gestione dei residui attivi							Gestione di Cassa					Totale Residui
		Inizio Esercizio	Riscossioni	Da riscuotere	Totale	Variazioni Residui(+/-)		Previsione Assestata	Riscossioni	Differenza previsioni(+)	Differenza previsioni(-)	Totale Residui		
						Variazioni Residui(+)	Variazioni Residui(-)							
E122/120-01	Proventi servizio traffico auto, roulotte, ecc. (tariffa ridotta 2/3 - art. 2 e 5)	383,90	0,22	383,68	383,90	0,00	0,00	7.000,00	586,30	0,00	6.413,70	384,12		
E122/120-02	Proventi servizio traffico bus, motrice, camion, ecc. (tariffa ridotta 2/3 - art. 2 e 5)	1.795,86	430,98	1.364,88	1.795,86	0,00	0,00	15.000,00	15.344,34	344,34	0,00	3.488,76		
<b>E122/120</b>	<b>Proventi servizio traffico auto, roulotte, ecc. (tariffa ridotta 2/3)</b>	<b>2.179,76</b>	<b>431,20</b>	<b>1.748,56</b>	<b>2.179,76</b>	<b>0,00</b>	<b>0,00</b>	<b>22.000,00</b>	<b>15.930,64</b>	<b>344,34</b>	<b>6.413,70</b>	<b>3.872,88</b>		
	<b>TOTALE CATEGORIA E1.2.2</b>	<b>2.938.019,00</b>	<b>622.691,83</b>	<b>2.025.312,21</b>	<b>2.648.004,04</b>	<b>0,00</b>	<b>0,00</b>	<b>4.394.010,54</b>	<b>1.828.976,79</b>	<b>366.869,46</b>	<b>2.931.903,31</b>	<b>2.784.507,41</b>		
<b>E1.2.3</b>	<b>Categoria 1.2.3 - REDDITI E PROVENTI PATRIMONIALI</b>													
E123/10-01	Canoni concessioni aree, locali e indennizzi	2.688.665,19	1.527.740,86	1.043.347,27	2.571.088,13	0,00	117.577,06	6.000.000,00	5.238.694,15	0,00	761.305,85	1.176.632,41		
E123/10-02	Canoni concessioni box agenzie	49.707,84	1.219,33	25.360,02	26.579,35	0,00	23.128,49	90.000,00	1.219,33	0,00	88.780,67	25.360,02		
E123/10-03	Canoni concessioni box altri utenti	40.244,36	23.219,33	17.025,03	40.244,36	0,00	0,00	70.000,00	23.219,33	0,00	46.780,67	17.025,03		
E123/10-04	Canoni concessioni gru Paceco e carrelli	0,00	0,00	0,00	0,00	0,00	0,00	0,00	0,00	0,00	0,00	0,00		
<b>E123/10</b>	<b>Canoni di concessione aree demaniali e delle banchine in ambito portuale</b>	<b>2.778.617,39</b>	<b>1.552.179,52</b>	<b>1.085.732,32</b>	<b>2.637.911,84</b>	<b>0,00</b>	<b>140.705,55</b>	<b>6.160.000,00</b>	<b>5.263.132,81</b>	<b>0,00</b>	<b>896.867,19</b>	<b>1.219.017,46</b>		
E123/20-01	Canoni di affitto beni patrimoniali dell'Autorità Portuale	0,00	0,00	0,00	0,00	0,00	0,00	0,00	0,00	0,00	0,00	0,00		
<b>E123/20</b>	<b>Canoni di affitto beni patrimoniali dell'Autorità Portuale</b>	<b>0,00</b>	<b>0,00</b>	<b>0,00</b>	<b>0,00</b>	<b>0,00</b>	<b>0,00</b>	<b>0,00</b>	<b>0,00</b>	<b>0,00</b>	<b>0,00</b>	<b>0,00</b>		
E123/30-01	Interessi attivi da Banca d'Italia	0,00	0,00	0,00	0,00	0,00	0,00	50.000,00	0,00	0,00	50.000,00	0,00		
E123/30-02	Interessi attivi diversi	51.194,89	4.719,52	45.608,68	50.328,20	0,00	866,69	98.854,91	84.575,75	0,00	14.279,16	50.654,67		
<b>E123/30</b>	<b>Interessi attivi su titoli, depositi, conti correnti</b>	<b>51.194,89</b>	<b>4.719,52</b>	<b>45.608,68</b>	<b>50.328,20</b>	<b>0,00</b>	<b>866,69</b>	<b>148.854,91</b>	<b>84.575,75</b>	<b>0,00</b>	<b>64.279,16</b>	<b>50.654,67</b>		
E123/40-01	Altri proventi patrimoniali	0,00	0,00	0,00	0,00	0,00	0,00	0,00	112,00	112,00	0,00	0,00		
<b>E123/40</b>	<b>Altri proventi patrimoniali</b>	<b>0,00</b>	<b>0,00</b>	<b>0,00</b>	<b>0,00</b>	<b>0,00</b>	<b>0,00</b>	<b>0,00</b>	<b>112,00</b>	<b>112,00</b>	<b>0,00</b>	<b>0,00</b>		
E123/50-01	Dividendi	0,00	0,00	0,00	0,00	0,00	0,00	0,00	0,00	0,00	0,00	0,00		
<b>E123/50</b>	<b>Dividendi</b>	<b>0,00</b>	<b>0,00</b>	<b>0,00</b>	<b>0,00</b>	<b>0,00</b>	<b>0,00</b>	<b>0,00</b>	<b>0,00</b>	<b>0,00</b>	<b>0,00</b>	<b>0,00</b>		
<b>E1.2.4</b>	<b>TOTALE CATEGORIA E1.2.3</b>	<b>2.829.812,28</b>	<b>1.556.899,04</b>	<b>1.131.341,04</b>	<b>2.688.240,04</b>	<b>0,00</b>	<b>141.572,24</b>	<b>6.308.854,91</b>	<b>5.347.820,56</b>	<b>112,00</b>	<b>961.146,35</b>	<b>1.269.672,13</b>		
<b>E1.2.4</b>	<b>Categoria 1.2.4 - POSTE CORRETIVE E COMPENSATIVE DI SPESE CORRENTI</b>													
E124/10-01	Recupero e applicazione tabelle millesimali	0,00	0,00	0,00	0,00	0,00	0,00	0,00	0,00	0,00	0,00	0,00		
E124/10-02	Recupero acqua	10.303,10	1.352,03	3.967,44	5.319,47	0,00	4.983,63	17.265,86	1.859,72	0,00	15.406,14	4.117,02		
E124/10-05	Finanz. Interreg Italia/Albania	0,00	0,00	0,00	0,00	0,00	0,00	0,00	0,00	0,00	0,00	0,00		
E124/10-08	Ministero Economia e Finanze - rimborso ai sensi del D.M. del 29/11/2007	0,00	0,00	0,00	0,00	0,00	0,00	0,00	0,00	0,00	0,00	0,00		
E124/10-09	Accantonamento legge 30.07.2010 n° 122 (c.n.f. allegati n°3)	0,00	0,00	0,00	0,00	0,00	0,00	0,00	0,00	0,00	0,00	0,00		
E124/10-10	Eventuale recupero dal personale dipendente di somme relative al biennio 2013, 2014 e 2015 - ( art.9, co.1, D.L. 78/2010 conv. L. 122/2010)	76.899,11	0,00	76.899,11	76.899,11	0,00	0,00	180.000,00	24.378,32	0,00	155.621,68	76.899,11		
<b>E124/10</b>	<b>Recupero e rimborsi diversi</b>	<b>87.202,21</b>	<b>1.352,03</b>	<b>80.866,55</b>	<b>82.218,58</b>	<b>0,00</b>	<b>4.983,63</b>	<b>197.265,86</b>	<b>26.238,04</b>	<b>0,00</b>	<b>171.027,82</b>	<b>81.016,13</b>		
E124/20-01	Concorso da parte dello Stato e di altri Enti per spese di servizi di manutenzione, illuminazione, pulizia ordinaria	0,00	0,00	0,00	0,00	0,00	0,00	0,00	0,00	0,00	0,00	0,00		
<b>E124/20</b>	<b>Concorso da parte dello Stato e di altri Enti per spese di servizi di manutenzione, illuminazione, pulizia ordinaria</b>	<b>0,00</b>	<b>0,00</b>	<b>0,00</b>	<b>0,00</b>	<b>0,00</b>	<b>0,00</b>	<b>0,00</b>	<b>0,00</b>	<b>0,00</b>	<b>0,00</b>	<b>0,00</b>		
E124/30-01	Recup. anticipaz. spese div. per accord. fin. realizz. opere/infrastr.	155.768,67	734,50	155.034,17	155.768,67	0,00	0,00	10.000.000,00	734,50	0,00	9.999.265,50	155.034,17		
<b>E124/30</b>	<b>Recup. anticipaz. spese div. per accord. fin. realizz. opere/infrastr.</b>	<b>155.768,67</b>	<b>734,50</b>	<b>155.034,17</b>	<b>155.768,67</b>	<b>0,00</b>	<b>0,00</b>	<b>10.000.000,00</b>	<b>734,50</b>	<b>0,00</b>	<b>9.999.265,50</b>	<b>155.034,17</b>		
<b>E1.2.5</b>	<b>TOTALE CATEGORIA E1.2.4</b>	<b>242.970,88</b>	<b>2.086,53</b>	<b>235.900,72</b>	<b>237.987,25</b>	<b>0,00</b>	<b>4.983,63</b>	<b>10.197.265,86</b>	<b>26.972,54</b>	<b>0,00</b>	<b>10.170.293,32</b>	<b>236.050,30</b>		
<b>E1.2.5</b>	<b>Categoria 1.2.5 - ENTRATE NON CLASSIFICABILI IN ALTRE VOCI</b>													
E125/10-01	Canoni di concessione per l'affidamento dei servizi di manutenzione illuminazione, pulizia - gestione impianto idrico e gestione rifiuti prodotti dalle navi di cui all'art. 6 comma 1 L. 84/94	6.612,41	6.612,41	0,00	6.612,41	0,00	0,00	20.000,00	12.927,74	0,00	7.072,26	21.790,61		

**Autorità Portuale di Brindisi**  
RENDICONTO FINANZIARIO GESTIONALE

Dal 01/01/2015

Anno di gestione: 2015

04/05/2016

ENTRATE PARTE II

Codice	Descrizione	Gestione dei residui attivi					Gestione di Cassa					Totale Residui
		Inizio Esercizio	Riscossioni	Da Riscuotere	Totale	Variazioni Residui(+)	Variazioni Residui(-)	Previsione Assestata	Riscossioni	Differenza previsioni(+)	Differenza previsioni(-)	
<b>E125/10</b>	<b>Canoni di concessione per l'affidamento dei servizi di manutenzione illuminazione, pulizia - gestione impianto idrico e gestione rifiuti prodotti dalle navi di cui all'art. 6 comma 1. L. 84/94</b>	6.612,41	6.612,41	0,00	6.612,41	0,00	0,00	20.000,00	12.927,74	0,00	7.072,26	21.790,61
E125/20-01	Entrate varie ed eventuali	79.440,00	0,00	79.440,00	79.440,00	0,00	0,00	100.000,00	2.450,00	0,00	97.550,00	79.440,00
E125/20-02	Entrate diverse	127.596,90	14.607,57	112.989,33	1.27.596,90	0,00	0,00	100.000,00	30.486,24	0,00	69.513,76	117.989,33
E125/20-03	Supporto alla gestione amministrativa dell'accordo e relativa valorizzazione degli interventi (accordo di programma PIT 7)	180.000,00	0,00	180.000,00	180.000,00	0,00	0,00	180.000,00	0,00	0,00	180.000,00	180.000,00
E125/20-04	Trattenuta 10% agli organi dell'ente (L.122/2010)	0,00	0,00	0,00	0,00	0,00	0,00	30.000,00	26.156,62	0,00	3.843,38	20,00
E125/20-05	Trattenuta 5% agli organi dell'ente (L.135/2012)	0,00	0,00	0,00	0,00	0,00	0,00	15.000,00	13.078,39	0,00	1.921,61	10,00
<b>E125/20</b>	<b>Entrate varie ed eventuali</b>	<b>387.036,90</b>	<b>14.607,57</b>	<b>372.429,33</b>	<b>387.036,90</b>	<b>0,00</b>	<b>0,00</b>	<b>425.000,00</b>	<b>72.171,25</b>	<b>0,00</b>	<b>352.828,75</b>	<b>377.459,33</b>
E125/30-01	Rimborsi ENEL, TELECOM e AQP	7.965,76	1.920,64	5.511,49	7.432,13	0,00	533,63	40.189,04	26.806,06	0,00	13.382,98	6.349,19
<b>E125/30</b>	<b>Rimborsi ENEL, TELECOM e AQP</b>	<b>7.965,76</b>	<b>1.920,64</b>	<b>5.511,49</b>	<b>7.432,13</b>	<b>0,00</b>	<b>533,63</b>	<b>40.189,04</b>	<b>26.806,06</b>	<b>0,00</b>	<b>13.382,98</b>	<b>6.349,19</b>
	<b>TOTALE CATEGORIA E2.1.2</b>	<b>401.615,07</b>	<b>23.140,62</b>	<b>377.940,82</b>	<b>401.081,44</b>	<b>0,00</b>	<b>533,63</b>	<b>485.189,04</b>	<b>111.905,05</b>	<b>0,00</b>	<b>373.283,99</b>	<b>405.599,13</b>
	<b>TOTALE TITOLO E1</b>	<b>7.045.258,58</b>	<b>2.827.491,37</b>	<b>3.780.662,75</b>	<b>6.608.154,12</b>	<b>0,00</b>	<b>437.104,46</b>	<b>28.555.320,45</b>	<b>15.646.977,29</b>	<b>1.580.214,00</b>	<b>14.488.557,16</b>	<b>5.548.117,54</b>
<b>E2</b>	<b>TITOLO II - ENTRATE IN CONTO CAPITALE</b>											
E2.1.1	Categoria 2.1.1 - ALIENAZIONE IMMOBILI E DIRITTI REALI											
E211/10-01	Alienazione Immobili	0,00	0,00	0,00	0,00	0,00	0,00	0,00	0,00	0,00	0,00	0,00
<b>E211/10</b>	<b>Alienazione di Immobili</b>	<b>0,00</b>	<b>0,00</b>	<b>0,00</b>	<b>0,00</b>	<b>0,00</b>	<b>0,00</b>	<b>0,00</b>	<b>0,00</b>	<b>0,00</b>	<b>0,00</b>	<b>0,00</b>
E211/20-01	Cessione di diritti reali	0,00	0,00	0,00	0,00	0,00	0,00	0,00	0,00	0,00	0,00	0,00
<b>E211/20</b>	<b>Cessione di diritti reali</b>	<b>0,00</b>	<b>0,00</b>	<b>0,00</b>	<b>0,00</b>	<b>0,00</b>	<b>0,00</b>	<b>0,00</b>	<b>0,00</b>	<b>0,00</b>	<b>0,00</b>	<b>0,00</b>
E2.1.2	Categoria 2.1.2 - ALIENAZIONE DI IMMOBILIZZAZIONI TECNICHE DIVERSE E DI BENI IMMATERIALI											
E212/10-01	Cessione di immobilizzazioni tecniche	0,00	0,00	0,00	0,00	0,00	0,00	0,00	0,00	0,00	0,00	0,00
<b>E212/10</b>	<b>Cessione di immobilizzazioni tecniche</b>	<b>0,00</b>	<b>0,00</b>	<b>0,00</b>	<b>0,00</b>	<b>0,00</b>	<b>0,00</b>	<b>0,00</b>	<b>0,00</b>	<b>0,00</b>	<b>0,00</b>	<b>0,00</b>
E212/20-01	Cessione di brevetti o progetti	0,00	0,00	0,00	0,00	0,00	0,00	0,00	0,00	0,00	0,00	0,00
<b>E212/20</b>	<b>Cessione di brevetti o progetti</b>	<b>0,00</b>	<b>0,00</b>	<b>0,00</b>	<b>0,00</b>	<b>0,00</b>	<b>0,00</b>	<b>0,00</b>	<b>0,00</b>	<b>0,00</b>	<b>0,00</b>	<b>0,00</b>
	<b>TOTALE CATEGORIA E2.1.2</b>	<b>0,00</b>	<b>0,00</b>	<b>0,00</b>	<b>0,00</b>	<b>0,00</b>	<b>0,00</b>	<b>0,00</b>	<b>0,00</b>	<b>0,00</b>	<b>0,00</b>	<b>0,00</b>
E2.1.3	Categoria 2.1.3 - REALIZZO DI VALORI IMMOBILIARI											
E213/10-01	Realizzo di somme investite in titoli e valori mobiliari diversi	0,00	0,00	0,00	0,00	0,00	0,00	0,00	0,00	0,00	0,00	0,00
<b>E213/10</b>	<b>Realizzo di somme investite in titoli e valori mobiliari diversi</b>	<b>0,00</b>	<b>0,00</b>	<b>0,00</b>	<b>0,00</b>	<b>0,00</b>	<b>0,00</b>	<b>0,00</b>	<b>0,00</b>	<b>0,00</b>	<b>0,00</b>	<b>0,00</b>
	<b>TOTALE CATEGORIA E2.1.3</b>	<b>0,00</b>	<b>0,00</b>	<b>0,00</b>	<b>0,00</b>	<b>0,00</b>	<b>0,00</b>	<b>0,00</b>	<b>0,00</b>	<b>0,00</b>	<b>0,00</b>	<b>0,00</b>
E2.1.4	Categoria 2.1.4 - RISCOSSIONE DI CREDITI											
E214/10-01	Riscossione di prestiti ed anticipazioni a breve termine	0,00	0,00	0,00	0,00	0,00	0,00	0,00	0,00	0,00	0,00	0,00
<b>E214/10</b>	<b>Riscossione di prestiti ed anticipazioni a breve termine</b>	<b>0,00</b>	<b>0,00</b>	<b>0,00</b>	<b>0,00</b>	<b>0,00</b>	<b>0,00</b>	<b>0,00</b>	<b>0,00</b>	<b>0,00</b>	<b>0,00</b>	<b>0,00</b>
E214/20-01	Riscossione di altri crediti	0,00	0,00	0,00	0,00	0,00	0,00	2.582,00	0,00	0,00	2.582,00	0,00
<b>E214/20</b>	<b>Riscossione di altri crediti</b>	<b>0,00</b>	<b>0,00</b>	<b>0,00</b>	<b>0,00</b>	<b>0,00</b>	<b>0,00</b>	<b>2.582,00</b>	<b>0,00</b>	<b>0,00</b>	<b>2.582,00</b>	<b>0,00</b>
E214/30-01	Prelevamento di altri depositi bancari	0,00	0,00	0,00	0,00	0,00	0,00	0,00	0,00	0,00	0,00	0,00
<b>E214/30</b>	<b>Prelevamento di altri depositi bancari</b>	<b>0,00</b>	<b>0,00</b>	<b>0,00</b>	<b>0,00</b>	<b>0,00</b>	<b>0,00</b>	<b>0,00</b>	<b>0,00</b>	<b>0,00</b>	<b>0,00</b>	<b>0,00</b>
E214/50-01	Riscossioni da Compagnie Assicuratrici a garanzia T.F.R.	0,00	0,00	0,00	0,00	0,00	0,00	150.000,00	34.214,81	0,00	115.785,19	0,00
E214/50-02	Riscossioni da istituti bancari per prelevamento quote T.F.R.	0,00	0,00	0,00	0,00	0,00	0,00	0,00	0,00	0,00	0,00	0,00
<b>E214/50</b>	<b>Riscossioni da Compagnie Assicuratrici e istituti bancari</b>	<b>0,00</b>	<b>0,00</b>	<b>0,00</b>	<b>0,00</b>	<b>0,00</b>	<b>0,00</b>	<b>150.000,00</b>	<b>34.214,81</b>	<b>0,00</b>	<b>115.785,19</b>	<b>0,00</b>
E214/60-01	Ritiro di depositi a cauzione presso terzi	0,00	0,00	0,00	0,00	0,00	0,00	5.165,00	0,00	0,00	5.165,00	0,00
<b>E214/60</b>	<b>Ritiro di depositi a cauzione presso terzi</b>	<b>0,00</b>	<b>0,00</b>	<b>0,00</b>	<b>0,00</b>	<b>0,00</b>	<b>0,00</b>	<b>5.165,00</b>	<b>0,00</b>	<b>0,00</b>	<b>5.165,00</b>	<b>0,00</b>
	<b>TOTALE CATEGORIA E2.1.4</b>	<b>0,00</b>	<b>0,00</b>	<b>0,00</b>	<b>0,00</b>	<b>0,00</b>	<b>0,00</b>	<b>157.747,00</b>	<b>34.214,81</b>	<b>0,00</b>	<b>123.532,19</b>	<b>0,00</b>
<b>E2.2.1</b>	<b>Categoria 2.2.1 - TRASFERIMENTI DELLO STATO</b>											

**Autorità Portuale di Brindisi**  
RENDICONTO FINANZIARIO GESTIONALE

Dal 01/01/2015

Al 31/12/2015

04/05/2016

ENTRATE PARTE II

Anno di gestione: 2015

Codice	Descrizione	Gestione dei residui attivi						Gestione di Cassa				Totale Residui
		Inizio Esercizio	Riscossioni	Da Riscuotere	Totale	Variazioni Residui(+)	Variazioni Residui(-)	Previsione Assestata	Riscossioni	Differenza previsioni(+)	Differenza previsioni(-)	
E221/10-02	Opere di adeguamento dei terminal per navi gassiere in Costa Morena (M. Ambiente)	1.936.713,00	0,00	1.936.713,00	1.936.713,00	0,00	0,00	500.000,00	0,00	0,00	500.000,00	1.936.713,00
E221/10-03	Disinquinamento del seno di ponente (M. Ambiente)	5.093.343,51	0,00	5.093.343,51	5.093.343,51	0,00	0,00	5.093.343,51	0,00	0,00	5.093.343,51	5.093.343,51
E221/10-05	Impianto per la raccolta e trattamento delle acque di sentina e slops e per lo stoccaggio dei prodotti di recupero (M. Ambiente)	0,00	0,00	0,00	0,00	0,00	0,00	0,00	0,00	0,00	0,00	0,00
E221/10-07	Completamento funzionale sporgente Est Molo Costa Morena e dragaggio- 2° Stralcio (M.I.T)	0,00	0,00	0,00	0,00	0,00	0,00	0,00	0,00	0,00	0,00	0,00
E221/10-09	Interventi valorizz. beni demaniali Porto di Brindisi (Area Scanner - M.I.T. protocollo d'intesa)	0,00	0,00	0,00	0,00	0,00	0,00	0,00	0,00	0,00	0,00	0,00
E221/10-10	Aree controllo Punta Terrare con deposito Dogane, uff.Polizia e servizi (Area Scanner-M.I.T.)	153.927,34	0,00	0,00	0,00	0,00	153.927,34	153.927,34	0,00	0,00	153.927,34	0,00
E221/10-11	Opere completam. accosti portuali navi traghetto e RO.RO. di S.Apollinare Porto di Brindisi (M.I.T. - DM 02/05/01)	0,00	0,00	0,00	0,00	0,00	0,00	0,00	0,00	0,00	0,00	0,00
E221/10-12	Realizzazione Stazione Marittima passeggeri, servizi e strutture logistiche operatori portuali e waterfront - (M.I.T. - D.M. del 02/05/2001)	0,00	0,00	0,00	0,00	0,00	0,00	0,00	0,00	0,00	0,00	0,00
E221/10-17	Realizzaz. strutture banchinata Capo Bianco spostamento deposito nafta Marina Militare	0,00	0,00	0,00	0,00	0,00	0,00	0,00	0,00	0,00	0,00	0,00
E221/10-18	Costruzione nuova caserma VVFF e Servizio antincendio(Autostrada del mare I)	0,00	0,00	0,00	0,00	0,00	0,00	0,00	0,00	0,00	0,00	0,00
E221/10-19	Lavori ristr. staz. maritt. e realiz. area sterile	0,00	0,00	0,00	0,00	0,00	0,00	0,00	0,00	0,00	0,00	0,00
E221/10-21	Completamento piazzali Costa Morena Est - ( Fondi PON )	925.679,20	0,00	925.679,20	925.679,20	0,00	0,00	925.679,20	0,00	0,00	925.679,20	925.679,20
E221/10-23	Realizzazione opere, attrezzature impianti ed interv. infr. spesi ad elevare il grado di Sic. nel Porto ( MIT-DM 24/02/2004)	0,00	0,00	0,00	0,00	0,00	0,00	0,00	0,00	0,00	0,00	0,00
E221/10-24	Realizzazione Punto Ispezione Frontaliera (PIF)	710,92	0,00	0,00	0,00	0,00	710,92	710,92	0,00	0,00	710,92	0,00
E221/10-25	Restauro e ristrutturazione Staz. Marittima e collegamento Stazione Albania - 1° stralcio	1.284.997,51	0,00	1.284.997,51	1.284.997,51	0,00	0,00	1.284.997,51	0,00	0,00	1.284.997,51	1.284.997,51
E221/10-26	Lavori realizzazione del nuovo varco doganale con postazione di controllo in Via Spalato	0,00	0,00	0,00	0,00	0,00	0,00	0,00	0,00	0,00	0,00	0,00
E221/10-28	Lavori ristrutturazione e riqualificazione zona "Fontanelle" in ambito portuale	0,00	0,00	0,00	0,00	0,00	0,00	0,00	0,00	0,00	0,00	0,00
E221/10-29	Lavori realizzazione della viabilità prevista dal PRP tra via Perseo e via Rizzo ( Autostr. del mare I )	0,00	0,00	0,00	0,00	0,00	0,00	0,00	0,00	0,00	0,00	0,00
E221/10-30	Lavori trattamento acque meteoriche provenienti dalle superfici impermeabili del Porto di Brindisi ( Legge n. 166/2002)	0,00	0,00	0,00	0,00	0,00	0,00	0,00	0,00	0,00	0,00	0,00
E221/10-31	Lavori adeguamento funzionale del capannone ex Montecatini	0,00	0,00	0,00	0,00	0,00	0,00	0,00	0,00	0,00	0,00	0,00
E221/10-32	Lavori consolidam. banchina denominata " Ammiraglio Millo " (Delib. CIPE n. 83/2009 e n. 103/2009)	1.500.000,00	518.261,61	981.738,39	1.500.000,00	0,00	0,00	1.500.000,00	518.261,61	0,00	981.738,39	981.738,39
E221/10-33	Porto di Brindisi - Completamento banchina di Costa Morena Est	0,00	0,00	0,00	0,00	0,00	0,00	0,00	0,00	0,00	0,00	0,00
E221/10-34	Lavori di banchinamento in zona Capo Bianco e dragaggio fondali (1° stralcio)	0,00	0,00	0,00	0,00	0,00	0,00	0,00	0,00	0,00	0,00	0,00
E221/10-35	Lavori completamento banchina di collegamento tra Punto Franco e Montecatini, rettificata dente di attracco Banchina S. Apollinare	0,00	0,00	0,00	0,00	0,00	0,00	0,00	0,00	0,00	0,00	0,00
E221/10-36	Lavori realizzazione strada collegamento via delle Bocce e Costa Morena Ovest (Interreg III A Italia/Grecia)	0,00	0,00	0,00	0,00	0,00	0,00	0,00	0,00	0,00	0,00	0,00

**Autorità Portuale di Brindisi**  
RENDICONTO FINANZIARIO GESTIONALE

Dal 01/01/2015

Al 31/12/2015

04/05/2016

ENTRATE PARTE II

Codice	Descrizione	Gestione dei residui attivi							Gestione di Cassa				Totale Residui	
		Inizio Esercizio	Riscossioni	Da Riscuotere	Totale	Variazioni Residui(+)		Variazioni Residui(-)	Previsione Assestata	Riscossioni	Differenze rispetto alle previsioni			
						Variazioni Residui(+)	Variazioni Residui(-)				Differenza previsioni(+)	Differenza previsioni(-)		
E221/10-37	Riqualificazione ed ampliamento Staz. Marittima c.d. - Punta delle Terrare (Legge n. 166/2002)	0,00	0,00	0,00	0,00	0,00	0,00	0,00	0,00	0,00	0,00	0,00	0,00	0,00
E221/10-38	Riqualificazione banchina Villaggio Pescatori	0,00	0,00	0,00	0,00	0,00	0,00	0,00	0,00	0,00	0,00	0,00	0,00	0,00
E221/10-39	Riqualificazione e ristrutturazione del lungomare R. Margherita - Waterfront (Legge n. 166/2002)	0,00	0,00	0,00	0,00	0,00	0,00	0,00	0,00	0,00	0,00	0,00	0,00	0,00
E221/10-40	Consolidamento banchina monumento al Marinaio e canale Pigionati (Legge n. 166/2002)	0,00	0,00	0,00	0,00	0,00	0,00	0,00	0,00	0,00	0,00	0,00	0,00	0,00
E221/10-41	Riqualificazione fabbricato demaniale denominato Stazione Traghetti	0,00	0,00	0,00	0,00	0,00	0,00	0,00	0,00	0,00	0,00	0,00	0,00	0,00
E221/10-42	Completamento funzionale dello sporgente Est del Molo di Costa Morena - realizz. pavimentazione (MIT - D.M. 6650/2009)	18.600.000,00	0,00	18.600.000,00	18.600.000,00	0,00	0,00	0,00	18.600.000,00	0,00	0,00	18.600.000,00	0,00	18.600.000,00
E221/10-43	Quota parte finanz. L. 166/2002 - Progetti Banchine Millo e Pigionati, Acque meteoriche (ex artt. 30-32-40)	9.519.965,96	5.221.003,75	4.298.962,21	9.519.965,96	0,00	0,00	0,00	9.519.966,00	5.221.003,75	0,00	4.298.962,25	0,00	4.298.962,21
<b>E221/10</b>	<b>Finanziamento dello stato per esecuzione di opere infrastrutturali</b>	<b>39.015.337,44</b>	<b>5.739.265,36</b>	<b>33.121.433,82</b>	<b>38.860.699,18</b>	<b>0,00</b>	<b>154.638,26</b>	<b>0,00</b>	<b>37.578.624,48</b>	<b>5.739.265,36</b>	<b>0,00</b>	<b>31.839.359,12</b>	<b>0,00</b>	<b>33.121.433,82</b>
E221/20-01	Concorso da parte dello Stato per spese di manutenzione straordinaria delle parti comuni in ambito portuale, compresa la manutenzione dei fondali	0,00	0,00	0,00	0,00	0,00	0,00	0,00	0,00	0,00	0,00	0,00	0,00	0,00
<b>E221/20</b>	<b>Concorso da parte dello Stato per spese di manutenzione straordinaria delle parti comuni in ambito portuale, compresa la manutenzione dei fondali</b>	<b>0,00</b>	<b>0,00</b>	<b>0,00</b>	<b>0,00</b>	<b>0,00</b>	<b>0,00</b>	<b>0,00</b>	<b>0,00</b>	<b>0,00</b>	<b>0,00</b>	<b>0,00</b>	<b>0,00</b>	<b>0,00</b>
E221/30-01	Contributo Min. Trasporti per lavori escavazione porto - D.M. 06/08/98	0,00	0,00	0,00	0,00	0,00	0,00	0,00	0,00	0,00	0,00	0,00	0,00	0,00
<b>E221/30</b>	<b>Contributo Min. Trasporti per lavori escavazione porto - D.M. 06/08/98</b>	<b>0,00</b>	<b>0,00</b>	<b>0,00</b>	<b>0,00</b>	<b>0,00</b>	<b>0,00</b>	<b>0,00</b>	<b>0,00</b>	<b>0,00</b>	<b>0,00</b>	<b>0,00</b>	<b>0,00</b>	<b>0,00</b>
<b>E2.2.2</b>	<b>TOTALE CATEGORIA E2.2.1</b>	<b>39.015.337,44</b>	<b>5.739.265,36</b>	<b>33.121.433,82</b>	<b>38.860.699,18</b>	<b>0,00</b>	<b>154.638,26</b>	<b>0,00</b>	<b>37.578.624,48</b>	<b>5.739.265,36</b>	<b>0,00</b>	<b>31.839.359,12</b>	<b>0,00</b>	<b>33.121.433,82</b>
<b>E2.2.2</b>	<b>Categoria 2.2.2 - TRASFERIMENTI DELLA REGIONE</b>													
E222/10-01	Adeguaam-piazzale Costa Morena OVEST realizz.vie di corsa grues ( accordo di progr. c.d. P.I.T.)	494.184,00	0,00	0,00	0,00	0,00	494.184,00	0,00	494.184,00	0,00	0,00	494.184,00	0,00	0,00
E222/10-04	Realizz. struttura banchinata a Capo Bianco per spostam. deposito nafta della Marina Militare	0,00	0,00	0,00	0,00	0,00	0,00	0,00	0,00	0,00	0,00	0,00	0,00	0,00
E222/10-07	Comple.t.banch.di collegam.tra P.Franco e Montec.e ret.dente d'attracco Banch.S.Apollinare(Delib.CIPE n°83 e n°103/2009)	990.419,36	0,00	990.419,36	990.419,36	0,00	0,00	0,00	990.419,36	0,00	0,00	990.419,36	0,00	990.419,36
E222/10-08	Co-finanziamento att. caratterizz. aree marine portuali realizz.dal Commiss. Delegato per l'emergenza dei rifiuti in Puglia ( accordo di progr. c.d. P.I.T. )	0,00	0,00	0,00	0,00	0,00	0,00	0,00	0,00	0,00	0,00	0,00	0,00	0,00
E222/10-09	Comple.t. opere, attrezzature, impianti ed interventi infrastrutt. spesi ad elevare il grado di sic. nel porto ( Fin. INTERREG. III Italia/Grecia )	1.500.000,00	0,00	1.500.000,00	1.500.000,00	0,00	0,00	0,00	1.500.000,00	0,00	0,00	1.500.000,00	0,00	1.500.000,00
E222/10-11	Consoi. e messa in sicur. dighe Punta Riso e Bocche di Italia-Grecia M.1.1)	0,00	0,00	0,00	0,00	0,00	0,00	0,00	0,00	0,00	0,00	0,00	0,00	0,00
E222/10-12	Studio razionalizz. piattaforme logistiche tra BASILICATA-PUGLIA-GRECIA-TURCHIA(INTERREG IIB Archimed M. 2.1 Italia-Grecia M.1.1)	0,00	0,00	0,00	0,00	0,00	0,00	0,00	0,00	0,00	0,00	0,00	0,00	0,00
E222/10-13	Sistema informativo e telematico controllo e gestione trasporto merci e pax nodi portuali Bari,Brindisi,Igoumenitssae Patrassq(INTERREG IIIA ITALIA-GRECIA M. 1.1 "GIPSY")	0,00	0,00	0,00	0,00	0,00	0,00	0,00	0,00	0,00	0,00	0,00	0,00	0,00

**Autorità Portuale di Brindisi**  
RENDICONTO FINANZIARIO GESTIONALE

Dal 01/01/2015

Al 31/12/2015

Anno di gestione: 2015

ENTRATE PARTE II

04/05/2016

Codice	Descrizione	Gestione dei residui attivi						Gestione di Cassa				Totale Residui	
		Inizio Esercizio	Riscossioni	Da Riscuotere	Totale	Variazioni Residui(+)		Previsione Assestata	Riscossioni	Differenze rispetto alle previsioni			
						Variazioni Residui(+)	Variazioni Residui(-)			Differenza previsioni(+)	Differenza previsioni(-)		
E222/10-15	Piattaforma extranet e portale web per serv.intermodali,logistici e trasporto (INTERREG IIIA Italia-Grecia M. 1.1."SEALINK")	0,00	0,00	0,00	0,00	0,00	0,00	0,00	0,00	0,00	0,00	0,00	0,00
E222/10-16	Sistema integr. di sicurezza e sorvegli. per controllo di pax e veicoli(INTERREG IIIA Italia-Grecia M. 1.2 "SECINS")	0,00	0,00	0,00	0,00	0,00	0,00	0,00	0,00	0,00	0,00	0,00	0,00
E222/10-17	Micro radar con copertura specchio portuale per evitare collisioni con natanti e oggetti galleggianti (INTERREG IIIA Italia-Grecia M. 1.2 "SECURSEA")	0,00	0,00	0,00	0,00	0,00	0,00	0,00	0,00	0,00	0,00	0,00	0,00
E222/10-18	Sistema di facilitazione per l'accoglienza degli immigrati (INTERREG IIIA Italia-Grecia M. 1.2"ITNET")	0,00	0,00	0,00	0,00	0,00	0,00	0,00	0,00	0,00	0,00	0,00	0,00
E222/10-19	Connett. internet territoriale su WIFI comuni Grecia salentina finaliz. supporto flussi tur. da Grecia per porto BR(INTERREG IIIA Grecia-Italia mis. 2.2 "GREEKHOT")	0,00	0,00	0,00	0,00	0,00	0,00	0,00	0,00	0,00	0,00	0,00	0,00
E222/10-20	Realizz. Rete ferroviaria banchina Costa Morena Est e piattaforma logistica	6.315.801,22	303.213,78	6.012.587,44	6.315.801,22	0,00	6.315.801,22	303.213,78	0,00	6.012.587,44	6.012.587,44	6.012.587,44	6.012.587,44
E222/10-22	Lavori di riqualif.strutt.Costa Morena - Punta delle Terrare e Seno di Levante per agenzie e serv. ai pax ( Interreg IIIA - Italia / Grecia )	672.251,87	0,00	0,00	0,00	0,00	672.251,87	0,00	0,00	672.251,87	0,00	672.251,87	0,00
E222/10-25	Realizz. strada di colleg. tra via delle Bocce e Costa Morena Ovest (PON RE II 2007-2013)	4.000.000,00	0,00	4.000.000,00	4.000.000,00	0,00	4.000.000,00	0,00	0,00	4.000.000,00	4.000.000,00	4.000.000,00	4.000.000,00
E222/10-26	Riqualif. e ristruttur. del Lungomare Regina Margherita - Thaon di Revel (Waterfront di Brindisi)-Rifac. pavim. retro-banch. Dogana / Centrale / Montenegro	0,00	0,00	0,00	0,00	0,00	0,00	0,00	0,00	0,00	0,00	0,00	0,00
E222/10-27	Realizzaz. struttura mobile per servizi all'utenza portuale a Costa Morena	0,00	0,00	0,00	0,00	0,00	0,00	0,00	0,00	0,00	0,00	0,00	0,00
E222/10-28	Ristrutturazione della stazione traghetti nel seno di Levante ( Delib. CIPE n° 83 e n°103/2009)	409.435,26	0,00	409.435,26	409.435,26	0,00	409.435,26	0,00	0,00	409.435,26	409.435,26	409.435,26	409.435,26
E222/10-29	Riqualificazione banchina Villaggio Pescatori ( Delib. CIPE n° 83 e n° 103/2009)	463.732,21	0,00	463.732,21	463.732,21	0,00	463.732,21	0,00	0,00	463.732,21	463.732,21	463.732,21	463.732,21
E222/10-30	Cooperazione territoriale Europea Obiettivo 3 - Programma I.P.A./ADRIATIC - Progetto "ADRIA-SEAPLANES"	184.689,54	13.676,40	54.626,89	68.303,29	0,00	116.386,25	13.676,40	0,00	171.013,14	171.013,14	54.626,89	54.626,89
E222/10-31	Lavori ampliamento Caserma Carlotto ( Accordo di prog. dismissione area "POL" Seno di Levante-BR)	0,00	0,00	0,00	0,00	0,00	0,00	0,00	0,00	0,00	0,00	0,00	0,00
E222/10-32	Potenziamento degli ormeggi nave RO-RO Costa Morena Ovest: realizz. di un pontile con Briccole	0,00	0,00	0,00	0,00	0,00	0,00	0,00	0,00	0,00	0,00	0,00	0,00
E222/10-33	Cooperazione territoriale Europea - programma Grecia\Italia - progetto "GRETA"	145.000,00	0,00	0,00	0,00	0,00	145.000,00	0,00	0,00	145.000,00	145.000,00	145.000,00	145.000,00
E222/10-34	Cooperazione territoriale Europea - programma South East Europe - progetto "TEN-ECOPORT"	108.100,00	81.736,55	0,00	81.736,55	0,00	26.363,45	81.736,55	0,00	26.363,45	26.363,45	0,00	0,00
E222/10-35	Progetto piattaforma accessibile per la geo-localizz. e il trasporto multimodale "GUIDEPOR"	321.300,00	0,00	321.300,00	321.300,00	0,00	321.300,00	0,00	0,00	321.300,00	321.300,00	321.300,00	321.300,00
E222/10-36	Progetto miglioramento servizi trasporto passeggeri con ridotta mobilità e disabilità "ACCSEL"	318.000,00	0,00	318.000,00	318.000,00	0,00	318.000,00	0,00	0,00	318.000,00	318.000,00	318.000,00	318.000,00
E222/10-37	Progetto per sviluppare i sistemi di connessione tra porti, aeroporti e ferrovie "GIFT 2.0"	0,00	0,00	0,00	0,00	0,00	0,00	0,00	0,00	0,00	0,00	0,00	0,00
E222/10-38	Finanziamento Delibera CIPE n° 143/1999 - Opere Portuali	0,00	0,00	0,00	0,00	0,00	0,00	0,00	0,00	0,00	0,00	0,00	0,00
E222/10	<b>Contributo della Regione Puglia</b>	<b>15.922.913,46</b>	<b>398.626,73</b>	<b>14.070.101,16</b>	<b>14.468.727,89</b>	<b>0,00</b>	<b>1.454.185,57</b>	<b>398.626,73</b>	<b>0,00</b>	<b>20.922.913,25</b>	<b>398.626,73</b>	<b>20.524.286,52</b>	<b>14.070.101,16</b>
	<b>TOTALE CATEGORIA E2.2.2</b>	<b>15.922.913,46</b>	<b>398.626,73</b>	<b>14.070.101,16</b>	<b>14.468.727,89</b>	<b>0,00</b>	<b>1.454.185,57</b>	<b>398.626,73</b>	<b>0,00</b>	<b>20.922.913,25</b>	<b>398.626,73</b>	<b>20.524.286,52</b>	<b>14.070.101,16</b>
E2.2.3	<b>Categoria 2.2.3 - TRASFERIMENTI DA COMUNI E PROVINCE</b>	<b>0,00</b>	<b>0,00</b>	<b>0,00</b>	<b>0,00</b>	<b>0,00</b>	<b>0,00</b>	<b>0,00</b>	<b>0,00</b>	<b>0,00</b>	<b>0,00</b>	<b>0,00</b>	<b>0,00</b>
E223/10-01	Contributo Provincia di Brindisi	0,00	0,00	0,00	0,00	0,00	0,00	0,00	0,00	0,00	0,00	0,00	0,00
E23/10	<b>Contributo Provincia di Brindisi</b>	<b>0,00</b>	<b>0,00</b>	<b>0,00</b>	<b>0,00</b>	<b>0,00</b>	<b>0,00</b>	<b>0,00</b>	<b>0,00</b>	<b>0,00</b>	<b>0,00</b>	<b>0,00</b>	<b>0,00</b>

**Autorità Portuale di Brindisi**  
RENDICONTO FINANZIARIO GESTIONALE

Dal 01/01/2015


Anno di gestione: 2015

04/05/2016

ENTRATE PARTE II

Codice	Descrizione	Gestione dei residui attivi					Gestione di Cassa					Totale Residui
		Inizio Esercizio	Riscossioni	Da Riscuotere	Totale	Variazioni Residui(+/-)		Previsione Assestata	Riscossioni	Differenza previsioni(+)	Differenza previsioni(-)	
						Variazioni Residui(+)	Variazioni Residui(-)					
E223/20-01	Contributo Comune di Brindisi	0,00	0,00	0,00	0,00	0,00	0,00	0,00	0,00	0,00	0,00	0,00
E223/20	Contributo Comune di Brindisi	0,00	0,00	0,00	0,00	0,00	0,00	0,00	0,00	0,00	0,00	0,00
<b>TOTALE CATEGORIA E2.2.3</b>		<b>0,00</b>	<b>0,00</b>	<b>0,00</b>	<b>0,00</b>	<b>0,00</b>	<b>0,00</b>	<b>0,00</b>	<b>0,00</b>	<b>0,00</b>	<b>0,00</b>	<b>0,00</b>
<b>E2.2.4</b>		<b>CATEGORIA 2.2.4 - TRASFERIMENTI DA ALTRI ENTI</b>										
E224/10-01	Contributi Enti	0,00	0,00	0,00	0,00	0,00	0,00	0,00	0,00	0,00	0,00	0,00
E224/10-02	Progetto per sviluppare i sistemi di connessione tra porti, aeroporti e ferrovie "GIFT 2.0"	0,00	0,00	0,00	0,00	0,00	0,00	125.000,00	118.081,08	0,00	6.918,92	6.918,92
E224/10	Contributi Enti	0,00	0,00	0,00	0,00	0,00	0,00	125.000,00	118.081,08	0,00	6.918,92	6.918,92
E224/20-01	Contributi diversi	0,00	0,00	0,00	0,00	0,00	0,00	0,00	0,00	0,00	0,00	0,00
E224/20	Contributi diversi	0,00	0,00	0,00	0,00	0,00	0,00	0,00	0,00	0,00	0,00	0,00
<b>TOTALE CATEGORIA E2.2.4</b>		<b>0,00</b>	<b>0,00</b>	<b>0,00</b>	<b>0,00</b>	<b>0,00</b>	<b>0,00</b>	<b>125.000,00</b>	<b>118.081,08</b>	<b>0,00</b>	<b>6.918,92</b>	<b>6.918,92</b>
<b>E2.3.1</b>		<b>CATEGORIA 2.3.1 - ASSUNZIONE DI MUTUI</b>										
E231/10-01	Operazioni finanziarie a medio e lungo termine	0,00	0,00	0,00	0,00	0,00	0,00	0,00	0,00	0,00	0,00	0,00
E231/10	Operazioni finanziarie a medio e lungo termine	0,00	0,00	0,00	0,00	0,00	0,00	0,00	0,00	0,00	0,00	0,00
<b>TOTALE CATEGORIA E2.3.1</b>		<b>0,00</b>	<b>0,00</b>	<b>0,00</b>	<b>0,00</b>	<b>0,00</b>	<b>0,00</b>	<b>0,00</b>	<b>0,00</b>	<b>0,00</b>	<b>0,00</b>	<b>0,00</b>
<b>E2.3.2</b>		<b>CATEGORIA 2.3.2 - ASSUNZIONE DI ALTRI DEBITI FINANZIARI</b>										
E232/10-01	Operazioni finanziarie a breve termine	0,00	0,00	0,00	0,00	0,00	0,00	0,00	0,00	0,00	0,00	0,00
E232/10	Operazioni finanziarie a breve termine	0,00	0,00	0,00	0,00	0,00	0,00	0,00	0,00	0,00	0,00	0,00
E232/20-01	Depositi di terzi a cauzione	14.772,00	0,00	14.772,00	14.772,00	0,00	0,00	100.000,00	25.000,00	0,00	75.000,00	14.772,00
E232/20	Depositi di terzi a cauzione	14.772,00	0,00	14.772,00	14.772,00	0,00	0,00	100.000,00	25.000,00	0,00	75.000,00	14.772,00
<b>TOTALE CATEGORIA E2.3.2</b>		<b>14.772,00</b>	<b>0,00</b>	<b>14.772,00</b>	<b>14.772,00</b>	<b>0,00</b>	<b>0,00</b>	<b>100.000,00</b>	<b>25.000,00</b>	<b>0,00</b>	<b>75.000,00</b>	<b>14.772,00</b>
<b>E2.3.3</b>		<b>CATEGORIA 2.3.3 - EMISSIONE DI OBBLIGAZIONI</b>										
E233/10-01	Emissione di obbligazioni	0,00	0,00	0,00	0,00	0,00	0,00	0,00	0,00	0,00	0,00	0,00
E233/10	Emissione di obbligazioni	0,00	0,00	0,00	0,00	0,00	0,00	0,00	0,00	0,00	0,00	0,00
<b>TOTALE CATEGORIA E2.3.3</b>		<b>0,00</b>	<b>0,00</b>	<b>0,00</b>	<b>0,00</b>	<b>0,00</b>	<b>0,00</b>	<b>0,00</b>	<b>0,00</b>	<b>0,00</b>	<b>0,00</b>	<b>0,00</b>
<b>TOTALE TITOLO E2</b>		<b>54.953.022,90</b>	<b>6.137.892,09</b>	<b>47.206.306,98</b>	<b>53.344.199,07</b>	<b>0,00</b>	<b>1.608.823,83</b>	<b>58.884.284,73</b>	<b>6.315.187,98</b>	<b>0,00</b>	<b>52.569.096,75</b>	<b>47.213.225,90</b>
<b>E3</b>		<b>TITOLO III - PARTITE DI GIRO</b>										
<b>E3.1.1</b>		<b>CATEGORIA 3.1.1 - ENTRATE AVENTI NATURA DI PARTITE DI GIRO</b>										
E311/10-01	Ritenute erariali diverse	0,00	0,00	0,00	0,00	0,00	0,00	1.400.000,00	877.897,69	0,00	522.102,31	0,00
E311/10	Ritenute erariali	0,00	0,00	0,00	0,00	0,00	0,00	1.400.000,00	877.897,69	0,00	522.102,31	0,00
E311/20-01	Ritenute previdenziali ed assistenziali	0,00	0,00	0,00	0,00	0,00	0,00	350.000,00	212.509,98	0,00	137.490,02	0,00
E311/20-02	Ricongiunz. riscatto CPDEL	0,00	0,00	0,00	0,00	0,00	0,00	2.000,00	0,00	0,00	2.000,00	0,00
E311/20	Ritenute previdenziali ed assistenziali	0,00	0,00	0,00	0,00	0,00	0,00	352.000,00	212.509,98	0,00	139.490,02	0,00
E311/30-01	Ritenute diverse	0,00	0,00	0,00	0,00	0,00	0,00	40.000,00	18.173,17	0,00	21.826,83	0,00
E311/30	Ritenute diverse	0,00	0,00	0,00	0,00	0,00	0,00	40.000,00	18.173,17	0,00	21.826,83	0,00
E311/40-01	Recupero dal personale per anticipazioni concesse	0,00	0,00	0,00	0,00	0,00	0,00	30.000,00	0,00	0,00	30.000,00	0,00
E311/40	Recupero dal personale per anticipazioni concesse	0,00	0,00	0,00	0,00	0,00	0,00	30.000,00	0,00	0,00	30.000,00	0,00
E311/50-01	Trattenute per conto terzi	0,00	0,00	0,00	0,00	0,00	0,00	30.000,00	5.415,72	0,00	24.584,28	0,00
E311/50	Trattenute per conto terzi	0,00	0,00	0,00	0,00	0,00	0,00	30.000,00	5.415,72	0,00	24.584,28	0,00
E311/60-01	Rimborso di somme pagate per conto terzi	16.500,00	0,00	16.500,00	16.500,00	0,00	0,00	120.000,00	29.513,46	0,00	90.486,54	17.272,61
E311/60	Rimborso di somme pagate per conto terzi	16.500,00	0,00	16.500,00	16.500,00	0,00	0,00	120.000,00	29.513,46	0,00	90.486,54	17.272,61
E311/70-01	Partite in sospeso	293.119,61	46.558,76	236.990,85	283.549,61	0,00	9.570,00	1.000.000,00	109.025,72	0,00	890.974,28	565.272,09
E311/70	Partite in sospeso	293.119,61	46.558,76	236.990,85	283.549,61	0,00	9.570,00	1.000.000,00	109.025,72	0,00	890.974,28	565.272,09
E311/80-01	Restituzione fondo economato a fine esercizio	10.329,00	10.329,00	0,00	10.329,00	0,00	0,00	10.329,00	10.658,00	329,00	0,00	10.000,00
E311/80	Restituzione fondo economato a fine esercizio	10.329,00	10.329,00	0,00	10.329,00	0,00	0,00	10.329,00	10.658,00	329,00	0,00	10.000,00
E311/90-01	IWA	90.189,53	1,24	68.752,92	68.754,16	0,00	21.435,37	200.000,00	1,24	0,00	199.998,76	68.752,92
E311/90	IWA	90.189,53	1,24	68.752,92	68.754,16	0,00	21.435,37	200.000,00	1,24	0,00	199.998,76	68.752,92
<b>TOTALE CATEGORIA E3.1.1</b>		<b>410.138,14</b>	<b>56.889,00</b>	<b>322.243,77</b>	<b>379.132,77</b>	<b>0,00</b>	<b>31.005,37</b>	<b>3.182.329,00</b>	<b>1.263.194,98</b>	<b>329,00</b>	<b>1.919.463,02</b>	<b>661.297,62</b>
<b>TOTALE TITOLO E3</b>		<b>410.138,14</b>	<b>56.889,00</b>	<b>322.243,77</b>	<b>379.132,77</b>	<b>0,00</b>	<b>31.005,37</b>	<b>3.182.329,00</b>	<b>1.263.194,98</b>	<b>329,00</b>	<b>1.919.463,02</b>	<b>661.297,62</b>
<b>TOTALE GENERALE</b>		<b>62.408.419,62</b>	<b>9.022.272,46</b>	<b>51.309.213,50</b>	<b>60.331.485,96</b>	<b>0,00</b>	<b>2.076.933,66</b>	<b>90.621.934,18</b>	<b>23.225.360,25</b>	<b>1.580.543,00</b>	<b>68.977.116,93</b>	<b>53.422.641,06</b>
<b>RIEPILOGO ENTRATE</b>												
E1	TITOLO I - ENTRATE CORRENTI	7.045.258,58	2.827.491,37	3.780.662,75	6.608.154,12	0,00	437.104,46	28.555.320,45	15.646.977,29	1.580.214,00	19.096.665,60	5.548.117,54
E2	TITOLO II - ENTRATE IN CONTO CAPITALE	54.953.022,90	6.137.892,09	47.206.306,98	53.344.199,07	0,00	1.608.823,83	58.884.284,73	6.315.187,98	0,00	64.844.880,93	47.213.225,90
E3	TITOLO III - PARTITE DI GIRO	410.138,14	56.889,00	322.243,77	379.132,77	0,00	31.005,37	3.182.329,00	1.263.194,98	329,00	2.032.912,02	661.297,62
<b>TOTALE GENERALE</b>		<b>62.408.419,62</b>	<b>9.022.272,46</b>	<b>51.309.213,50</b>	<b>60.331.485,96</b>	<b>0,00</b>	<b>2.076.933,66</b>	<b>90.621.934,18</b>	<b>23.225.360,25</b>	<b>1.580.543,00</b>	<b>85.974.458,55</b>	<b>53.422.641,06</b>

# **AUTORITA' PORTUALE DI BRINDISI**



## **RESIDUI ATTIVI PER ANNO**





# Autorità Portuale di Brindisi

## Rendiconto dei Residui Attivi 2015

Anno	Cap-Art	Descrizione	Somme Iscritte	Riscossioni	Residui da Riportare	Totale dei Riaccertamenti	Riaccertate in più	Inesigibilità	Insussistenza
1995	E122/20-01	Proventi servizio traffico passeggeri (Ord. N.4/2009)	22.432,91	0,00	22.432,91	22.432,91	0,00	0,00	0,00
1995	E122/30-01	Proventi servizio traffico TIR (Ord. n.4/2009 )	14.904,00	0,00	14.904,00	14.904,00	0,00	0,00	0,00
1996	E122/20-01	Proventi servizio traffico passeggeri (Ord. N.4/2009)	23.197,00	0,00	23.197,00	23.197,00	0,00	0,00	0,00
1996	E122/30-01	Proventi servizio traffico TIR (Ord. n.4/2009 )	26.942,00	0,00	26.942,00	26.942,00	0,00	0,00	0,00
1997	E122/20-01	Proventi servizio traffico passeggeri (Ord. N.4/2009)	71.565,32	0,00	71.565,32	71.565,32	0,00	0,00	0,00
1997	E122/30-01	Proventi servizio traffico TIR (Ord. n.4/2009 )	22.551,61	0,00	22.551,61	22.551,61	0,00	0,00	0,00
1998	E122/20-01	Proventi servizio traffico passeggeri (Ord. N.4/2009)	2.592,19	0,00	2.592,19	2.592,19	0,00	0,00	0,00
1998	E122/30-01	Proventi servizio traffico TIR (Ord. n.4/2009 )	23.639,07	0,00	23.639,07	23.639,07	0,00	0,00	0,00
1999	E122/20-01	Proventi servizio traffico passeggeri (Ord. N.4/2009)	2.712,32	0,00	2.712,32	2.712,32	0,00	0,00	0,00
1999	E122/30-01	Proventi servizio traffico TIR (Ord. n.4/2009 )	6.868,71	0,00	6.868,71	6.868,71	0,00	0,00	0,00
1999	E221/10-02	Opere di adeguamento del terminal per navi gasiere in Costa Morena (M. Ambiente)	1.936.713,00	0,00	1.936.713,00	1.936.713,00	0,00	0,00	0,00
2000	E122/20-01	Proventi servizio traffico passeggeri (Ord. N.4/2009)	27.700,04	0,00	0,00	0,00	0,00	27.700,04	0,00
2000	E122/30-01	Proventi servizio traffico TIR (Ord. n.4/2009 )	6.990,91	0,00	0,00	0,00	0,00	6.990,91	0,00
2001	E122/20-01	Proventi servizio traffico passeggeri (Ord. N.4/2009)	10.498,19	0,00	0,00	0,00	0,00	10.498,19	0,00
2001	E122/30-01	Proventi servizio traffico TIR (Ord. n.4/2009 )	2.122,05	0,00	0,00	0,00	0,00	2.122,05	0,00
2001	E122/30-02	Proventi servizio traffico autovetture (Ord. n.4/2009)	1.012,80	0,00	0,00	0,00	0,00	1.012,80	0,00
2001	E124/10-02	Recuperi acqua	2.200,45	0,00	0,00	0,00	0,00	2.200,45	0,00
2001	E222/10-01	Adegum.piazzale Costa Morena OVEST realizz.vie di corsa grues ( accordo di progr. c.d. P.I.T.)	494.184,00	0,00	0,00	0,00	0,00	494.184,00	0,00
2002	E122/20-01	Proventi servizio traffico passeggeri (Ord. N.4/2009)	46.311,81	0,00	0,00	0,00	0,00	46.311,81	0,00
2002	E122/30-01	Proventi servizio traffico TIR (Ord. n.4/2009 )	8.059,36	0,00	0,00	0,00	0,00	8.059,36	0,00
2002	E122/30-02	Proventi servizio traffico autovetture (Ord. n.4/2009)	1.835,98	0,00	0,00	0,00	0,00	1.835,98	0,00
2002	E123/10-01	Canoni concessioni aree, locali e indennizzi	8.827,42	0,00	8.827,42	8.827,42	0,00	0,00	0,00
2003	E122/20-01	Proventi servizio traffico passeggeri (Ord. N.4/2009)	53.207,91	0,00	43.692,32	43.692,32	0,00	9.515,59	0,00
2003	E122/30-01	Proventi servizio traffico TIR (Ord. n.4/2009 )	23.477,51	0,00	18.514,49	18.514,49	0,00	4.963,02	0,00
2003	E122/30-02	Proventi servizio traffico autovetture (Ord. n.4/2009)	3.955,38	0,00	3.305,64	3.305,64	0,00	649,74	0,00
2003	E122/50-02	Proventi sosta e deposito merci ( Ord. n.3/2007)	61,50	0,00	0,00	0,00	0,00	61,50	0,00

# Autorità Portuale di Brindisi

## Rendiconto dei Residui Attivi 2015

Anno	Cap-Art	Descrizione	Somme Iscritte	Riscossioni	Residui da Riportare	Totale dei Riaccertamenti	Riaccertate in più	Inesigibilità	Insussistenza
2003	E123/10-01	Canoni concessioni aree, locali e indennizzi	68.812,54	0,00	0,00	0,00	0,00	68.812,54	0,00
2003	E124/10-02	Recuperi acqua	398,97	0,00	0,00	0,00	0,00	398,97	0,00
2003	E221/10-10	Aree controllo Punta Terrare con deposito Dogane, uff. Polizia e servizi (Area Scanner-M.I.T.)	153.927,34	0,00	0,00	0,00	0,00	153.927,34	0,00
2004	E122/20-01	Proventi servizio traffico passeggeri (Ord. N.4/2009)	24.946,09	500,00	22.598,39	23.098,39	0,00	1.847,70	0,00
2004	E122/30-01	Proventi servizio traffico TIR (Ord. n.4/2009)	20.364,31	0,00	20.281,05	20.281,05	0,00	83,26	0,00
2004	E122/30-02	Proventi servizio traffico autoveiture (Ord. n.4/2009)	1.877,72	0,00	1.807,26	1.807,26	0,00	70,46	0,00
2004	E123/10-01	Canoni concessioni aree, locali e indennizzi	6.876,81	0,00	0,00	0,00	0,00	6.876,81	0,00
2004	E123/10-02	Canoni concessioni box agenzie	12.246,10	0,00	6.121,76	6.121,76	0,00	6.124,34	0,00
2004	E124/10-02	Recuperi acqua	2.305,92	0,00	1.777,92	1.777,92	0,00	528,00	0,00
2004	E311/90-01	IVA	17.065,36	0,00	1.224,36	1.224,36	0,00	15.841,00	0,00
2005	E122/20-01	Proventi servizio traffico passeggeri (Ord. N.4/2009)	16.411,87	86,28	675,70	761,98	0,00	15.649,89	0,00
2005	E122/30-01	Proventi servizio traffico TIR (Ord. n.4/2009)	660,65	264,26	316,75	581,01	0,00	79,64	0,00
2005	E122/30-02	Proventi servizio traffico autoveiture (Ord. n.4/2009)	2.002,68	185,12	47,48	232,60	0,00	1.770,08	0,00
2005	E123/10-01	Canoni concessioni aree, locali e indennizzi	19.825,90	0,00	12.757,32	12.757,32	0,00	7.068,58	0,00
2005	E123/10-02	Canoni concessioni box agenzie	15.386,44	0,00	6.293,18	6.293,18	0,00	9.093,26	0,00
2005	E124/10-02	Recuperi acqua	1.856,21	0,00	0,00	0,00	0,00	1.856,21	0,00
2005	E221/10-24	Realizzazione Punto Ispezione Frontaliera (PIF)	710,92	0,00	0,00	0,00	0,00	710,92	0,00
2005	E221/10-25	Restauro e ristrutturazione Staz. Marittima e collegamento Stazione Albania - 1° stralcio	1.284.997,51	0,00	1.284.997,51	1.284.997,51	0,00	0,00	0,00
2005	E311/90-01	IVA	3.232,85	0,00	1.258,64	1.258,64	0,00	1.974,21	0,00
2006	E122/20-01	Proventi servizio traffico passeggeri (Ord. N.4/2009)	206.159,97	0,00	206.159,97	206.159,97	0,00	0,00	0,00
2006	E122/30-01	Proventi servizio traffico TIR (Ord. n.4/2009)	21.717,50	0,00	21.717,50	21.717,50	0,00	0,00	0,00
2006	E122/30-02	Proventi servizio traffico autoveiture (Ord. n.4/2009)	19.757,25	0,00	19.757,25	19.757,25	0,00	0,00	0,00
2006	E122/30-03	Proventi servizio traffico autobus (Ord. n.4/2009)	360,00	0,00	360,00	360,00	0,00	0,00	0,00
2006	E123/10-01	Canoni concessioni aree, locali e indennizzi	10.189,92	0,00	0,00	0,00	0,00	10.189,92	0,00
2006	E123/10-02	Canoni concessioni box agenzie	20.855,97	0,00	12.945,08	12.945,08	0,00	7.910,89	0,00
2006	E124/10-02	Recuperi acqua	1.085,46	1.085,46	0,00	1.085,46	0,00	0,00	0,00

# Autorità Portuale di Brindisi

## Rendiconto dei Residui Attivi 2015

Anno	Cap-Art	Descrizione	Somme Iscritte	Riscossioni	Residui da Riportare	Totale dei Riaccertamenti	Riaccertate in più	Inesigibilità	Insussistenza
2006	E222/10-09	Comple. opere, attrezzature, impianti ed interventi infrastrutt. spesi ad elevare il grado di sic. nel porto ( Fin. INTERREG III Italia/Grecia )	1.500.000,00	0,00	1.500.000,00	1.500.000,00	0,00	0,00	0,00
2006	E311/90-01	IVA	6.210,40	1,24	2.589,00	2.590,24	0,00	3.620,16	0,00
2007	E122/20-01	Proventi servizio traffico passeggeri (Ord. N.4/2009)	179.987,78	59.738,63	120.249,15	179.987,78	0,00	0,00	0,00
2007	E122/30-01	Proventi servizio traffico TIR (Ord. n.4/2009 )	24.055,00	697,50	23.357,50	24.055,00	0,00	0,00	0,00
2007	E122/30-02	Proventi servizio traffico autovetture (Ord. n.4/2009)	17.016,75	1.934,83	15.081,92	17.016,75	0,00	0,00	0,00
2007	E122/30-03	Proventi servizio traffico autobus (Ord. n.4/2009)	364,00	10,00	354,00	364,00	0,00	0,00	0,00
2007	E123/10-01	Canoni concessioni aree, locali e indennizzi	10.579,35	0,00	0,00	0,00	0,00	10.579,35	0,00
2007	E124/10-02	Recuperi acqua	242,27	242,27	0,00	242,27	0,00	0,00	0,00
2007	E221/10-03	Disinquinamento del seno di ponente (M. Ambiente)	3.093.343,51	0,00	3.093.343,51	3.093.343,51	0,00	0,00	0,00
2007	E222/10-20	Realizz. Rete ferroviaria banchina Costa Morena Est e piattaforma logistica	722.267,42	303.213,78	419.053,64	722.267,42	0,00	0,00	0,00
2007	E311/90-01	IVA	18.837,96	0,00	18.837,96	18.837,96	0,00	0,00	0,00
2008	E122/10-03	Imprese portuali - parte variabile (Ord. N. 3/2005)	192,31	0,00	192,31	192,31	0,00	0,00	0,00
2008	E122/20-01	Proventi servizio traffico passeggeri (Ord. N.4/2009)	238.930,42	0,00	226.622,55	226.622,55	0,00	12.307,87	0,00
2008	E122/20-03	Proventi servizio traffico passeggeri da crociera in transito (Ord. N.4/2009)	46,50	0,00	46,50	46,50	0,00	0,00	0,00
2008	E122/30-01	Proventi servizio traffico TIR (Ord. n.4/2009 )	40.290,00	0,00	39.357,50	39.357,50	0,00	932,50	0,00
2008	E122/30-02	Proventi servizio traffico autovetture (Ord. n.4/2009)	21.552,00	0,00	19.782,75	19.782,75	0,00	1.769,25	0,00
2008	E122/30-03	Proventi servizio traffico autobus (Ord. n.4/2009)	328,00	0,00	328,00	328,00	0,00	0,00	0,00
2008	E123/10-01	Canoni concessioni aree, locali e indennizzi	46.992,47	0,00	46.992,47	46.992,47	0,00	0,00	0,00
2008	E123/30-02	Interessi attivi diversi	17.697,80	0,00	17.697,80	17.697,80	0,00	0,00	0,00
2008	E125/20-03	Supporto alla gestione amministrativa dell'accordo e relativa valorizzazione degli interventi (accordo di programma PIT 7)	60.000,00	0,00	60.000,00	60.000,00	0,00	0,00	0,00
2008	E221/10-21	Completamento piazzali Costa Morena Est - ( Fondi PON )	925.679,20	0,00	925.679,20	925.679,20	0,00	0,00	0,00
2008	E221/10-32	Lavori consolidam. banchina denominata " Ammiraglio Millo " (Delib. C/PE n. 83/2009 e n. 103/2009)	1.500.000,00	518.261,61	981.738,39	1.500.000,00	0,00	0,00	0,00
2008	E222/10-20	Realizz. Rete ferroviaria banchina Costa Morena Est e piattaforma logistica	5.593.533,80	0,00	5.593.533,80	5.593.533,80	0,00	0,00	0,00
2008	E222/10-22	Lavori di riqualif.strutt.Costa Morena - Punta delle Terrare e Seno di Levante per agenzie e serv. ai pax ( Interreg IIIA - Italia / Grecia )	672.251,87	0,00	0,00	0,00	0,00	672.251,87	0,00
2008	E232/20-01	Depositi di terzi a cauzione	14.772,00	0,00	14.772,00	14.772,00	0,00	0,00	0,00
2008	E311/90-01	IVA	17.716,02	0,00	17.716,02	17.716,02	0,00	0,00	0,00

# Autorità Portuale di Brindisi

## Rendiconto dei Residui Attivi 2015

Anno	Cap-Art	Descrizione	Somme Iscritte	Riscossioni	Residui da Riportare	Totale dei Riaccertamenti	Riaccertate in più	Inesigibilità	Insussistenza
2009	E122/10-01	Imprese portuali - parte variabile (Ord. N.2/2005)	410,12	0,00	410,12	410,12	0,00	0,00	0,00
2009	E122/10-03	Imprese portuali - parte variabile (Ord. N. 3/2005)	305,81	0,00	305,81	305,81	0,00	0,00	0,00
2009	E122/20-01	Proventi servizio traffico passeggeri (Ord. N.4/2009)	421.476,60	41.452,38	277.771,02	319.223,40	0,00	102.253,20	0,00
2009	E122/20-02	Proventi servizio traffico passeggeri da crociera home port (Ord. N.4/2009)	818,00	818,00	0,00	818,00	0,00	0,00	0,00
2009	E122/20-03	Proventi servizio traffico passeggeri da crociera in transito (Ord. N.4/2009)	41,31	41,31	0,00	41,31	0,00	0,00	0,00
2009	E122/30-01	Proventi servizio traffico TIR (Ord. n.4/2009 )	62.885,50	1.077,00	45.628,00	46.705,00	0,00	16.180,50	0,00
2009	E122/30-02	Proventi servizio traffico autovetture (Ord. n.4/2009)	46.655,75	4.543,75	30.387,00	34.930,75	0,00	11.725,00	0,00
2009	E122/30-03	Proventi servizio traffico autobus (Ord. n.4/2009)	2.572,00	348,00	1.882,00	2.230,00	0,00	342,00	0,00
2009	E122/50-02	Proventi sosta e deposito merci ( Ord. n.3/2007)	467,43	467,43	0,00	467,43	0,00	0,00	0,00
2009	E123/10-01	Canoni concessioni aree, locali e indennizzi	5.655,56	0,00	5.655,56	5.655,56	0,00	0,00	0,00
2009	E124/10-02	Recuperi acqua	2.213,82	24,30	2.189,52	2.213,82	0,00	0,00	0,00
2009	E124/30-01	Recup. anticipaz. spese div. per acced. fin. realizz. opere/infrastr.	40.871,02	0,00	40.871,02	40.871,02	0,00	0,00	0,00
2009	E125/30-01	Rimborsi ENEL, TELECOM e AQP	533,63	0,00	0,00	0,00	0,00	533,63	0,00
2009	E311/90-01	IVA	23.322,64	0,00	23.322,64	23.322,64	0,00	0,00	0,00
2010	E122/10-03	Imprese portuali - parte variabile (Ord. N. 3/2005)	235,12	0,00	235,12	235,12	0,00	0,00	0,00
2010	E122/20-01	Proventi servizio traffico passeggeri (Ord. N.4/2009)	255.248,58	75.568,23	176.857,23	252.425,46	0,00	2.823,12	0,00
2010	E122/20-02	Proventi servizio traffico passeggeri da crociera home port (Ord. N.4/2009)	900,00	900,00	0,00	900,00	0,00	0,00	0,00
2010	E122/20-03	Proventi servizio traffico passeggeri da crociera in transito (Ord. N.4/2009)	3.009,22	52,81	2.956,41	3.009,22	0,00	0,00	0,00
2010	E122/30-01	Proventi servizio traffico TIR (Ord. n.4/2009 )	24.755,50	4.448,50	18.426,00	22.874,50	0,00	1.881,00	0,00
2010	E122/30-02	Proventi servizio traffico autovetture (Ord. n.4/2009)	29.907,00	9.021,50	20.417,00	29.438,50	0,00	468,50	0,00
2010	E122/30-03	Proventi servizio traffico autobus (Ord. n.4/2009)	3.574,00	1.906,00	1.558,00	3.464,00	0,00	110,00	0,00
2010	E122/50-02	Proventi sosta e deposito merci ( Ord. n.3/2007)	1.627,62	1.627,62	0,00	1.627,62	0,00	0,00	0,00
2010	E123/10-01	Canoni concessioni aree, locali e indennizzi	5.913,79	0,00	5.913,79	5.913,79	0,00	0,00	0,00
2010	E125/20-02	Entrate diverse	3.293,33	0,00	3.293,33	3.293,33	0,00	0,00	0,00
2010	E125/30-01	Rimborsi ENEL, TELECOM e AQP	4.063,02	0,00	4.063,02	4.063,02	0,00	0,00	0,00
2010	E311/90-01	IVA	3.804,30	0,00	3.804,30	3.804,30	0,00	0,00	0,00

# Autorità Portuale di Brindisi

## Rendiconto dei Residui Attivi 2015

Anno	Cap-Art	Descrizione	Somme Iscritte	Riscossioni	Residui da Riportare	Totale dei Riaccertamenti	Riaccertate in più	Inesigibilità	Insussistenza
2011	E122/10-03	Imprese portuali - parte variabile (Ord. N. 3/2005)	226,00	0,00	226,00	226,00	0,00	0,00	0,00
2011	E122/20-01	Proventi servizio traffico passeggeri (Ord. N.4/2009)	141.940,82	12.972,45	128.968,37	141.940,82	0,00	0,00	0,00
2011	E122/30-01	Proventi servizio traffico TIR (Ord. n.4/2009 )	11.736,00	607,50	11.128,50	11.736,00	0,00	0,00	0,00
2011	E122/30-02	Proventi servizio traffico autovetture (Ord. n.4/2009)	12.147,50	960,50	11.187,00	12.147,50	0,00	0,00	0,00
2011	E122/30-03	Proventi servizio traffico autobus (Ord. n.4/2009)	2.946,00	540,00	2.406,00	2.946,00	0,00	0,00	0,00
2011	E122/50-02	Proventi sosta e deposito merci ( Ord. n.3/2007)	795,01	795,01	0,01	795,01	0,00	0,00	0,00
2011	E123/10-01	Canoni concessioni aree, locali e indennizzi	1.390.108,21	1.016.742,84	373.365,37	1.390.108,21	0,00	0,00	0,00
2011	E123/30-02	Interessi attivi diversi	21.023,15	0,00	21.023,15	21.023,15	0,00	0,00	0,00
2011	E124/30-01	Recup. anticipaz. spese div. per acced. fin. realizz. opere/infrastr.	113.472,40	0,00	113.472,40	113.472,40	0,00	0,00	0,00
2011	E125/10-01	Canoni di concessione per l'affidamento dei servizi di manutenzione illuminazione, pulizia - gestione impianto idrico e gestione rifiuti	2.993,26	2.993,26	0,00	2.993,26	0,00	0,00	0,00
2011	E125/20-02	Entrate diverse	15.043,04	0,00	15.043,04	15.043,04	0,00	0,00	0,00
2011	E125/20-03	Supporto alla gestione amministrativa dell'accordo e relativa valorizzazione degli interventi (accordo di programma PIT 7)	120.000,00	0,00	120.000,00	120.000,00	0,00	0,00	0,00
2011	E125/30-01	Rimborsi ENEL, TELECOM e AQP	822,98	822,98	0,00	822,98	0,00	0,00	0,00
2011	E311/70-01	Parite in sospeso	50.087,70	0,00	50.087,70	50.087,70	0,00	0,00	0,00
2012	E121/40-01	Proventi di autorizzazione per operazioni portuali di cui all' art.16 L. 84/94	10.001,81	0,00	10.001,81	10.001,81	0,00	0,00	0,00
2012	E122/10-03	Imprese portuali - parte variabile (Ord. N. 3/2005)	19,00	0,00	19,00	19,00	0,00	0,00	0,00
2012	E122/20-01	Proventi servizio traffico passeggeri (Ord. N.4/2009)	8.562,99	0,00	8.562,99	8.562,99	0,00	0,00	0,00
2012	E122/30-01	Proventi servizio traffico TIR (Ord. n.4/2009 )	1.221,00	0,00	1.221,00	1.221,00	0,00	0,00	0,00
2012	E122/30-02	Proventi servizio traffico autovetture (Ord. n.4/2009)	411,50	0,00	411,50	411,50	0,00	0,00	0,00
2012	E122/30-03	Proventi servizio traffico autobus (Ord. n.4/2009)	448,00	0,00	448,00	448,00	0,00	0,00	0,00
2012	E122/50-02	Proventi sosta e deposito merci ( Ord. n.3/2007)	2.081,41	2.081,41	0,00	2.081,41	0,00	0,00	0,00
2012	E122/70-01	Proventi servizio traffico passeggeri (tariffa intera - art. 1 lett.a)	159.969,40	0,00	159.969,40	159.969,40	0,00	0,00	0,00
2012	E122/70-02	Proventi servizio traffico pass. croceristi (tariffa intera - art. 1 lett.b)	219,01	219,01	0,00	219,01	0,00	0,00	0,00
2012	E122/70-03	Proventi servizio traffico pass. croceristi in transito (tariffa intera - art. 1 lett.c)	8.852,74	3.707,01	5.145,73	8.852,74	0,00	0,00	0,00
2012	E122/80-01	Proventi servizio traffico auto, roulotte, ecc. (tariffa intera - art. 1 lett.d)	19.804,94	0,00	19.804,94	19.804,94	0,00	0,00	0,00
2012	E122/80-02	Proventi servizio traffico bus, motrice, camion, ecc. (tariffa intera - art. 1 lett.e)	20.235,60	0,00	20.235,60	20.235,60	0,00	0,00	0,00

**Autorità Portuale di Brindisi**  
**Rendiconto dei Residui Attivi 2015**

Anno	Cap-Art	Descrizione	Somme Iscritte	Riscossioni	Residui da Riportare	Totale dei Riaccertamenti	Riaccertate in più	Inesigibilità	Insussistenza
2012	E122/90-01	Proventi servizio traffico passeggeri (tariffa ridotta 1/3 - art. 2 e/o 5)	8.861,58	0,00	8.861,58	8.861,58	0,00	0,00	0,00
2012	E122/100-01	Proventi servizio traffico auto, roulotte, ecc. (tariffa ridotta 1/3 - art. 2 e/o 5)	2.097,04	0,00	2.097,04	2.097,04	0,00	0,00	0,00
2012	E122/100-02	Proventi servizio traffico bus, motrice, camion, ecc. (tariffa ridotta 1/3 - art. 2 e/o 5)	9.003,72	0,00	9.003,72	9.003,72	0,00	0,00	0,00
2012	E122/110-01	Proventi servizio traffico passeggeri (tariffa ridotta 2/3 - art. 2 e 5)	2.399,91	0,00	2.399,91	2.399,91	0,00	0,00	0,00
2012	E122/120-01	Proventi servizio traffico auto, roulotte, ecc. (tariffa ridotta 2/3 - art. 2 e 5)	383,68	0,00	383,68	383,68	0,00	0,00	0,00
2012	E122/120-02	Proventi servizio traffico bus, motrice, camion, ecc. (tariffa ridotta 2/3 - art. 2 e 5)	1.364,88	0,00	1.364,88	1.364,88	0,00	0,00	0,00
2012	E123/10-01	Canoni concessioni aree, locali e indennizzi	785.091,40	429.720,47	355.370,93	785.091,40	0,00	0,00	0,00
2012	E123/30-02	Interessi attivi diversi	463,26	0,00	463,26	463,26	0,00	0,00	0,00
2012	E124/30-01	Recup. anticipaz. spese div. per acced. fin. realizz. opere/infrastr.	116,10	0,00	116,10	116,10	0,00	0,00	0,00
2012	E125/10-01	Canoni di concessione per l'affidamento dei servizi di manutenzione illuminazione, pulizia - gestione impianto idrico e gestione rifiuti	3.619,15	3.619,15	0,00	3.619,15	0,00	0,00	0,00
2012	E125/20-02	Entrate diverse	563,16	0,00	563,16	563,16	0,00	0,00	0,00
2012	E125/30-01	Rimborsi ENEL, TELECOM e AQP	981,00	0,00	981,00	981,00	0,00	0,00	0,00
2012	E221/10-42	Completamento funzionale dello sporgente Est del Molo di Costa Morena - realizz. pavimentazione (MIT - D.M. 6650/2009)	18.600.000,00	0,00	18.600.000,00	18.600.000,00	0,00	0,00	0,00
2012	E222/10-07	Complet.banch.di collegam. tra P. Franco e Montec.e rett.dente d'attracco Banch.S.Apollinare(Delib.CIPE n°83 e n°103/2009)	990.419,36	0,00	990.419,36	990.419,36	0,00	0,00	0,00
2012	E222/10-25	Realizz. strada di colleg. tra via delle Bocce e Costa Morena Ovest (PON RETI. 2007-2013)	2.313.000,00	0,00	2.313.000,00	2.313.000,00	0,00	0,00	0,00
2012	E222/10-28	Ristrutturazione della stazione traghetti nel seno di Levante ( Delib. CIPE n° 83 e n°103/2009)	409.435,26	0,00	409.435,26	409.435,26	0,00	0,00	0,00
2012	E222/10-29	Riqualificazione banchina Villaggio Pescatori ( Delib. CIPE n° 83 e n° 103/2009)	463.732,21	0,00	463.732,21	463.732,21	0,00	0,00	0,00
2012	E222/10-30	Cooperazione Territoriale Europea. Obiettivo 3 - Programma I.P.A./ADRIATIC - Progetto "ADRIA-SEAPLANES"	184.689,54	13.676,40	54.626,89	68.303,29	0,00	116.386,25	0,00
2012	E311/70-01	Partite in sospeso	96.538,70	0,00	88.110,06	88.110,06	0,00	0,00	8.428,64
2013	E121/50-01	Proventi di autorizzazioni per attività svolte nel porto ex art.68 del Codice della Navigazione	97,81	0,00	97,81	97,81	0,00	0,00	0,00
2013	E123/10-01	Canoni concessioni aree, locali e indennizzi	201.592,58	0,00	201.592,58	201.592,58	0,00	0,00	0,00
2013	E123/10-03	Canoni concessioni box altri utenti	16.643,65	16.643,65	0,00	16.643,65	0,00	0,00	0,00
2013	E123/30-02	Interessi attivi diversi	6.424,47	0,00	6.424,47	6.424,47	0,00	0,00	0,00
2013	E124/10-10	Eventuale recupero dal personale dipendente di somme relative al biennio 2013, 2014 e 2015 - ( art.9, co.1, D.L. 78/2010 conv. L.	76.899,11	0,00	76.899,11	76.899,11	0,00	0,00	0,00
2013	E124/30-01	Recup. anticipaz. spese div. per acced. fin. realizz. opere/infrastr.	1.309,15	734,50	574,65	1.309,15	0,00	0,00	0,00
2013	E125/20-01	Entrate varie ed eventuali	79.440,00	0,00	79.440,00	79.440,00	0,00	0,00	0,00

# Autorità Portuale di Brindisi

## Rendiconto dei Residui Attivi 2015

Anno	Cap-Art	Descrizione	Somme Iscritte	Riscossioni	Residui da Riportare	Totale dei Riaccertamenti	Riaccertate in più	Inesigibilità	Insussistenza
2013	E125/20-02	Entrate diverse	100.189,80	6.100,00	94.089,80	100.189,80	0,00	0,00	0,00
2013	E125/30-01	Rimborsi ENEL, TELECOM e AQP	1.167,18	706,13	461,05	1.167,18	0,00	0,00	0,00
2013	E222/10-33	Cooperazione territoriale Europea - programma Grecia/Italia - progetto "GRETA"	145.000,00	0,00	0,00	0,00	0,00	145.000,00	0,00
2013	E222/10-34	Cooperazione territoriale Europea - programma South East Europe - progetto "TEN-ECOPORT"	108.100,00	81.736,55	0,00	81.736,55	0,00	26.363,45	0,00
2013	E311/60-01	Rimborso di somme pagate per conto terzi	16.500,00	0,00	16.500,00	16.500,00	0,00	0,00	0,00
2013	E311/70-01	Partite in sospeso	26.265,20	1.213,20	25.052,00	26.265,20	0,00	0,00	0,00
2014	E121/10-01	Gettito delle tasse portuali Cap III, Titolo II 82/63 e art. 1 L. 355/76 ecc. (cod.927)	499.127,00	499.127,00	0,00	499.127,00	0,00	0,00	0,00
2014	E121/30-01	Gettito delle tasse ancoraggio (cod. 928)	123.544,35	123.544,35	0,00	123.544,35	0,00	0,00	0,00
2014	E121/50-01	Proventi di autorizzazioni per attività svolte nel porto ex art.68 del Codice della Navigazione	70,38	2,00	68,38	70,38	0,00	0,00	0,00
2014	E122/10-01	Imprese portuali - parte variabile (Ord. N.2/2005)	269.976,99	263.982,83	5.994,16	269.976,99	0,00	0,00	0,00
2014	E122/10-03	Imprese portuali - parte variabile (Ord. N. 3/2005)	40.402,50	20.611,80	19.790,70	40.402,50	0,00	0,00	0,00
2014	E122/50-01	Proventi concessioni temporanee	648,84	0,00	648,84	648,84	0,00	0,00	0,00
2014	E122/50-02	Proventi sosta e deposito merci ( Ord. n.3/2007)	1.062,00	1.062,00	0,00	1.062,00	0,00	0,00	0,00
2014	E122/70-01	Proventi servizio traffico passeggeri (tariffa intera - art. 1 lett.a)	5.037,14	0,00	5.037,14	5.037,14	0,00	0,00	0,00
2014	E122/80-01	Proventi servizio traffico auto, roulotte, ecc. (tariffa intera - art. 1 lett.d)	797,28	0,00	797,28	797,28	0,00	0,00	0,00
2014	E122/80-02	Proventi servizio traffico bus, motrice, camion, ecc. (tariffa intera - art. 1 lett.e)	354,42	0,00	354,42	354,42	0,00	0,00	0,00
2014	E122/90-01	Proventi servizio traffico passeggeri (tariffa ridotta 1/3 - art. 2 e/o 5)	78.180,56	78.180,56	0,00	78.180,56	0,00	0,00	0,00
2014	E122/100-01	Proventi servizio traffico auto, roulotte, ecc. (tariffa ridotta 1/3 - art. 2 e/o 5)	6.503,64	6.503,64	0,00	6.503,64	0,00	0,00	0,00
2014	E122/100-02	Proventi servizio traffico bus, motrice, camion, ecc. (tariffa ridotta 1/3 - art. 2 e/o 5)	24.321,00	24.321,00	0,00	24.321,00	0,00	0,00	0,00
2014	E122/110-01	Proventi servizio traffico passeggeri (tariffa ridotta 2/3 - art. 2 e 5)	26,77	26,77	0,00	26,77	0,00	0,00	0,00
2014	E122/120-01	Proventi servizio traffico auto, roulotte, ecc. (tariffa ridotta 2/3 - art. 2 e 5)	0,22	0,22	0,00	0,22	0,00	0,00	0,00
2014	E122/120-02	Proventi servizio traffico bus, motrice, camion, ecc. (tariffa ridotta 2/3 - art. 2 e 5)	430,98	430,98	0,00	430,98	0,00	0,00	0,00
2014	E123/10-01	Canoni concessioni aree, locali e indennizzi	128.199,24	81.277,55	32.871,83	114.149,38	0,00	14.049,86	0,00
2014	E123/10-02	Canoni concessioni box agenzie	1.219,33	1.219,33	0,00	1.219,33	0,00	0,00	0,00
2014	E123/10-03	Canoni concessioni box altri utenti	23.600,71	6.575,68	17.025,03	23.600,71	0,00	0,00	0,00
2014	E123/30-02	Interessi attivi diversi	5.586,21	4.719,52	0,00	4.719,52	0,00	866,69	0,00


# Autorità Portuale di Brindisi

## Rendiconto dei Residui Attivi 2015

Anno	Cap-Art	Descrizione	Somme Iscritte	Riscossioni	Residui da Riportare	Totale dei Riaccertamenti	Riaccertate in più	Inesigibilità	Insussistenza
2014	E125/20-02	Entrate diverse	8.507,57	8.507,57	0,00	8.507,57	0,00	0,00	0,00
2014	E125/30-01	Rimborsi ENEL, TELECOM e AQP	397,95	391,53	6,42	397,95	0,00	0,00	0,00
2014	E221/10-03	Disinquinamento del seno di ponente (M. Ambiente)	2.000.000,00	0,00	2.000.000,00	2.000.000,00	0,00	0,00	0,00
2014	E221/10-43	Quota parte finanz. L. 166/2002 - Progetti Banchine Millo e Pigonati, Acque meteoriche (ex artt. 30-32-40)	9.519.965,96	5.221.003,75	4.298.962,21	9.519.965,96	0,00	0,00	0,00
2014	E222/10-25	Realizz. strada di colleg. tra via delle Bocce e Costa Morena Ovest (PON RETI 2007-2013)	1.687.000,00	0,00	1.687.000,00	1.687.000,00	0,00	0,00	0,00
2014	E222/10-35	Progetto piattaforma accessibile per la geo-localizz. e il trasporto multimodale "GUIDEPORT"	321.300,00	0,00	321.300,00	321.300,00	0,00	0,00	0,00
2014	E222/10-36	Progetto miglioramento servizi trasporto passeggeri con ridotta mobilità e disabilità "ACCSEL"	318.000,00	0,00	318.000,00	318.000,00	0,00	0,00	0,00
2014	E311/70-01	Partite in sospeso	120.228,01	45.345,56	73.741,09	119.086,65	0,00	0,00	1.141,36
2014	E311/80-01	Restituzione fondo economato a fine esercizio	10.329,00	10.329,00	0,00	10.329,00	0,00	0,00	0,00
TOTALE			62.408.419,62	9.022.272,46	51.309.213,50	60.331.485,96	0,00	2.067.363,66	9.570,00



# **AUTORITA' PORTUALE DI BRINDISI**



## **RENDICONTO FINANZIARIO**

### **GESTIONALE USCITE**



**Autorità Portuale di Brindisi**  
RENDICONTO FINANZIARIO GESTIONALE

USCITE PARTE I

Dal 01/01/2015

Al 31/12/2015

Anno di gestione: 2015

04/05/2016

Capitolo		Gestione di Competenza									
		Previsioni				Somme da Impegnare			Differenze rispetto alle previsioni		
Codice	Descrizione	Stanziamiento Iniziale	Variazioni(+)	Variazioni(-)	Previsione Assestata	Pagamenti	Da Pagare	Impegnato	Differenze Previsioni (+)	Differenze Previsioni (-)	
<b>U1</b>	<b>UPB 1 - TITOLO I - USCITE CORRENTI</b>										
<b>U1.1.1</b>	<b>Categoria 1.1.1 - USCITE PER GLI ORGANI DELL'ENTE</b>										
U111/10-01	Indennità di carica al Presidente dell'Autorità Portuale ( DD. MM. del 31/03/2003 )	222.000,00	0,00	0,00	222.000,00	201.267,26	0,00	201.267,26	0,00	-20.732,74	
U111/10-02	Rimborsi spese di viaggio e soggiorno per attività istituzionale	30.000,00	0,00	10.000,00	20.000,00	2.890,15	784,18	3.674,33	0,00	-16.325,67	
U111/10-03	Contributi INPS e IRAP al Presidente	40.000,00	10.000,00	0,00	50.000,00	43.039,97	3.038,05	46.078,02	0,00	-3.921,98	
<b>U111/10</b>	<b>Indennità di carica al Presidente dell'Autorità Portuale</b>	<b>292.000,00</b>	<b>10.000,00</b>	<b>10.000,00</b>	<b>292.000,00</b>	<b>247.197,38</b>	<b>3.822,23</b>	<b>251.019,61</b>	<b>0,00</b>	<b>-40.980,39</b>	
U111/20-01	Gettoni di presenza ai membri del Comitato Portuale	26.000,00	0,00	0,00	26.000,00	0,00	11.800,00	11.800,00	0,00	-14.200,00	
U111/20-02	Contributi IRAP su gettoni di presenza ai membri del Comitato Portuale	2.500,00	0,00	0,00	2.500,00	14,45	969,00	983,45	0,00	-1.516,55	
<b>U111/20</b>	<b>Gettoni di presenza e rimborsi spese ai membri del Comitato Portuale</b>	<b>28.500,00</b>	<b>0,00</b>	<b>0,00</b>	<b>28.500,00</b>	<b>14,45</b>	<b>12.769,00</b>	<b>12.783,45</b>	<b>0,00</b>	<b>-15.716,55</b>	
U111/30-01	Indennità di carica e gettoni presenza agli organi di controllo	50.000,00	0,00	0,00	50.000,00	47.798,75	300,00	48.098,75	0,00	-1.901,25	
U111/30-02	Rimborso spese di viaggio e soggiorno per attività istituzionali	40.000,00	0,00	0,00	40.000,00	27.804,91	3.425,41	31.230,32	0,00	-8.769,68	
U111/30-03	Contributi IRAP su indennità e gettoni agli organi di controllo	5.000,00	0,00	0,00	5.000,00	3.363,66	1.098,93	4.462,59	0,00	-537,41	
<b>U111/30</b>	<b>Indennità di carica, gettoni presenza, rimborso spese e IRAP agli organi di controllo</b>	<b>95.000,00</b>	<b>0,00</b>	<b>0,00</b>	<b>95.000,00</b>	<b>78.967,32</b>	<b>4.824,34</b>	<b>83.791,66</b>	<b>0,00</b>	<b>-11.208,34</b>	
U111/40-03	Versamento 10% ai sensi art. 6, co.3, Legge 30.07.2010 n. 122	30.000,00	0,00	0,00	30.000,00	25.551,46	0,00	25.551,46	0,00	-4.448,54	
U111/40-04	Versamento 10% ai sensi art. 8, co. 3, L. 07.08.2012 n° 135	3.536,00	0,00	0,00	3.536,00	3.536,00	0,00	3.536,00	0,00	0,00	
U111/40-05	Versamento 5% ai sensi art. 5, co.14, L. 07.08.2012 n° 135	15.000,00	0,00	0,00	15.000,00	12.775,78	0,00	12.775,78	0,00	-2.224,22	
U111/40-06	Versamento art. 50 co. 3 Legge 23.06.2014 n. 89	1.768,10	0,00	0,00	1.768,10	1.768,00	0,00	1.768,00	0,00	-0,10	
U111/40-07	Versamento arretrati art. 50 co. 3 Legge 23.06.2014 n. 89 (sistemazione contabile 2014)	1.768,10	0,00	0,00	1.768,10	1.768,10	0,00	1.768,10	0,00	0,00	
<b>U111/40</b>	<b>Accantonamento 10% ai sensi di legge</b>	<b>52.072,20</b>	<b>0,00</b>	<b>0,00</b>	<b>52.072,20</b>	<b>45.399,34</b>	<b>0,00</b>	<b>45.399,34</b>	<b>0,00</b>	<b>-6.672,86</b>	
	<b>TOTALE CATEGORIA U1.1.1</b>	<b>467.572,20</b>	<b>10.000,00</b>	<b>10.000,00</b>	<b>467.572,20</b>	<b>371.578,49</b>	<b>21.415,57</b>	<b>392.994,06</b>	<b>0,00</b>	<b>-74.578,14</b>	
<b>U1.1.2</b>	<b>Categoria 1.1.2 - ONERI PER IL PERSONALE IN ATTIVITÀ DI SERVIZIO</b>										
U112/00-01	Emolumenti fissi al Segretario Generale	152.000,00	0,00	0,00	152.000,00	124.265,40	20.710,90	144.976,30	0,00	-7.023,70	
<b>U112/00</b>	<b>Emolumenti fissi al Segretario Generale</b>	<b>152.000,00</b>	<b>0,00</b>	<b>0,00</b>	<b>152.000,00</b>	<b>124.265,40</b>	<b>20.710,90</b>	<b>144.976,30</b>	<b>0,00</b>	<b>-7.023,70</b>	
U112/10-01	Emolumenti e rimborso missioni Segretario Generale	2.017,00	2.983,00	0,00	5.000,00	1.870,83	3.129,17	5.000,00	0,00	0,00	
U112/10-02	Versamento ai sensi art. 6, c.12, Legge 30.07.2010 n.122	2.017,00	0,00	0,00	2.017,00	2.017,00	0,00	2.017,00	0,00	0,00	
U112/10-03	Versamento ai sensi art.8, c.3, Legge 7.08.2012 n.135	814,00	0,00	0,00	814,00	814,00	0,00	814,00	0,00	0,00	
U112/10-04	Spese per missione connesse ad accordi internazionali e/o comunitari	10.000,00	0,00	0,00	10.000,00	8.493,85	24,68	8.518,53	0,00	-1.481,47	
U112/10-05	Versamento ai sensi art.50 co. 3 Legge 23.06.2014 n. 89	407,00	0,00	0,00	407,00	407,00	0,00	407,00	0,00	0,00	
U112/10-06	Versamento arretrati ai sensi art.50 co. 3 Legge 23.06.2014 n. 89 (sistemazione contabile 2014)	406,75	0,00	0,00	406,75	406,75	0,00	406,75	0,00	0,00	
<b>U112/10</b>	<b>Emolumenti e rimborso missioni Segretario Generale</b>	<b>15.661,75</b>	<b>2.983,00</b>	<b>0,00</b>	<b>18.644,75</b>	<b>14.009,43</b>	<b>3.153,85</b>	<b>17.163,28</b>	<b>0,00</b>	<b>-1.481,47</b>	
U112/20-01	Emolumenti fissi al personale dipendente	1.413.206,00	0,00	0,00	1.413.206,00	1.078.280,00	1.153,14	1.079.433,14	0,00	-333.772,86	
<b>U112/20</b>	<b>Emolumenti fissi al personale dipendente</b>	<b>1.413.206,00</b>	<b>0,00</b>	<b>0,00</b>	<b>1.413.206,00</b>	<b>1.078.280,00</b>	<b>1.153,14</b>	<b>1.079.433,14</b>	<b>0,00</b>	<b>-333.772,86</b>	
U112/30-01	Emolumenti per lavoro straordinario	25.000,00	0,00	0,00	25.000,00	15.944,44	2.893,87	18.838,31	0,00	-6.161,69	
U112/30-02	Emolumenti per indennità di mensa	30.000,00	0,00	0,00	30.000,00	10.200,00	15.255,00	25.455,00	0,00	-4.545,00	
<b>U112/30</b>	<b>Emolumenti variabili al personale dipendente</b>	<b>55.000,00</b>	<b>0,00</b>	<b>0,00</b>	<b>55.000,00</b>	<b>26.144,44</b>	<b>18.148,87</b>	<b>44.293,31</b>	<b>0,00</b>	<b>-10.706,69</b>	
U112/40-01	Indennità e rimborso per missioni	4.847,00	10.153,00	0,00	15.000,00	12.517,33	2.482,67	15.000,00	0,00	0,00	
U112/40-02	Versamento art.6 comma 12, L. 30.07.2010 n. 122	4.847,00	0,00	0,00	4.847,00	4.847,00	0,00	4.847,00	0,00	0,00	
U112/40-03	Versamento art.8 comma 3, L. 7.8.2012 n. 135	5.000,00	0,00	0,00	5.000,00	5.000,00	0,00	5.000,00	0,00	0,00	

**Autorità Portuale di Brindisi**  
RENDICONTO FINANZIARIO GESTIONALE

Dal 01/01/2015

Al 31/12/2015

04/05/2016

Anno di gestione: 2015

USCITE PARTE I

Capitolo		Gestione di Competenza									
Codice	Descrizione	Previsioni				Somme da Impegnare			Differenze rispetto alle previsioni		
		Stanziamiento Iniziale	Variazioni(+)	Variazioni(-)	Previsione Assestata	Pagamenti	Da Pagare	Impegnato	Differenze Previsioni (+)	Differenze Previsioni (-)	
U112/40-04	Spese per missioni connesse ad accordi internazionali e/o comunitari.	15.000,00	0,00	0,00	15.000,00	8.299,27	309,47	8.608,74	0,00	-6.391,26	
U112/40-05	Versamento art. 50 co. 3, legge 23.06.2014 n. 89	2.500,00	0,00	0,00	2.500,00	2.500,00	0,00	2.500,00	0,00	0,00	
U112/40-06	Versamento arretrati art. 50 co. 3, Legge 23.06.2014 n. 89 (sistemazione contabile 2014)	2.500,00	0,00	0,00	2.500,00	2.500,00	0,00	2.500,00	0,00	0,00	
U112/40	<b>Indennità e rimborso per missioni</b>	<b>34.694,00</b>	<b>10.153,00</b>	<b>0,00</b>	<b>44.847,00</b>	<b>35.663,60</b>	<b>2.792,14</b>	<b>38.455,74</b>	<b>0,00</b>	<b>-6.391,26</b>	
U112/50-01	Altri oneri connessi al personale (anticipazioni, prestiti, spese visite mediche, ecc.)	10.000,00	0,00	0,00	10.000,00	272,43	0,00	272,43	0,00	-9.727,57	
U112/50-02	Spese relative al medico competente e commissioni valutazioni	10.000,00	0,00	0,00	10.000,00	0,00	0,00	0,00	0,00	-10.000,00	
U112/50-03	Versamento Ente Bilaterale Nazionale ΔO Assoporti	1.500,00	0,00	0,00	1.500,00	511,88	301,68	813,56	0,00	-686,44	
U112/50	<b>Altri oneri per il personale</b>	<b>21.500,00</b>	<b>0,00</b>	<b>0,00</b>	<b>21.500,00</b>	<b>784,31</b>	<b>301,68</b>	<b>1.085,99</b>	<b>0,00</b>	<b>-20.414,01</b>	
U112/60-01	Spese per organ.corsi per il personale e partecip.a spese per corsi indetti da Enti o Amministrazioni varie	7.964,00	0,00	0,00	7.964,00	2.506,00	5.458,00	7.964,00	0,00	0,00	
U112/60-02	Versamento art. 6, comma 13, legge 30.07.2010 n. 122	7.964,00	0,00	0,00	7.964,00	7.964,00	0,00	7.964,00	0,00	0,00	
U112/60-03	Spese per formazione strettamente connessa ad accordi internazionali e comunitari	10.000,00	0,00	0,00	10.000,00	0,00	0,00	0,00	0,00	-10.000,00	
U112/60	<b>Spese per l'organizzazione di corsi per il personale e partecipaz. a spese per corsi indetti da Enti</b>	<b>25.928,00</b>	<b>0,00</b>	<b>0,00</b>	<b>25.928,00</b>	<b>10.470,00</b>	<b>5.458,00</b>	<b>15.928,00</b>	<b>0,00</b>	<b>-10.000,00</b>	
U112/70-01	Oneri previdenziali, assistenziali e fiscali a carico dell'Autorità Portuale	930.000,00	0,00	0,00	930.000,00	707.907,70	18.081,04	725.988,74	0,00	-204.011,26	
U112/70	<b>Oneri previdenziali, assistenziali e fiscali a carico dell'Autorità Portuale</b>	<b>930.000,00</b>	<b>0,00</b>	<b>0,00</b>	<b>930.000,00</b>	<b>707.907,70</b>	<b>18.081,04</b>	<b>725.988,74</b>	<b>0,00</b>	<b>-204.011,26</b>	
U112/80-01	Premi ai Dipendenti	600.000,00	0,00	90.000,00	510.000,00	9.946,70	469.801,74	479.748,44	0,00	-30.251,56	
U112/80-02	Premi al Segretario Generale ed ai Dirigenti	200.000,00	0,00	0,00	200.000,00	0,00	127.000,00	127.000,00	0,00	-73.000,00	
U112/80-03	Somme accessorie e fisse (S.G., Dirigenti, Dipendenti)	300.000,00	90.000,00	0,00	390.000,00	315.290,05	64.375,23	379.665,28	0,00	-10.334,72	
U112/80	<b>Oneri della contrattazione decentrata o aziendale art. 52</b>	<b>1.100.000,00</b>	<b>90.000,00</b>	<b>0,00</b>	<b>1.100.000,00</b>	<b>325.236,75</b>	<b>661.176,97</b>	<b>986.413,72</b>	<b>0,00</b>	<b>-113.586,28</b>	
U112/90-01	Oneri derivanti da rinnovi contrattuali	30.000,00	0,00	0,00	30.000,00	15.765,45	0,00	15.765,45	0,00	-14.234,55	
U112/90	<b>Oneri derivanti da rinnovi contrattuali</b>	<b>30.000,00</b>	<b>0,00</b>	<b>0,00</b>	<b>30.000,00</b>	<b>15.765,45</b>	<b>0,00</b>	<b>15.765,45</b>	<b>0,00</b>	<b>-14.234,55</b>	
U112/110-01	Emolumenti al personale non dipendente	40.000,00	0,00	0,00	40.000,00	0,00	0,00	0,00	0,00	-40.000,00	
U112/110	<b>Emolumenti al personale non dipendente</b>	<b>40.000,00</b>	<b>0,00</b>	<b>0,00</b>	<b>40.000,00</b>	<b>0,00</b>	<b>0,00</b>	<b>0,00</b>	<b>0,00</b>	<b>-40.000,00</b>	
U1.1.3	<b>TOTALE CATEGORIA U1.1.2</b>	<b>3.817.989,75</b>	<b>103.136,00</b>	<b>90.000,00</b>	<b>3.831.125,75</b>	<b>2.338.527,08</b>	<b>730.976,59</b>	<b>3.069.503,67</b>	<b>0,00</b>	<b>-761.622,08</b>	
U113/10-01	Spese connesse con l' utilizzo dei mezzi di trasporto terrestri di proprietà	5.000,00	0,00	0,00	5.000,00	1.142,72	1.860,28	3.003,00	0,00	-1.997,00	
U113/10-02	Versamento ai sensi art. 6, c. 14, legge 30.07.2010 n. 122 ( sistem. contab. es. 2012)	0,00	0,00	0,00	0,00	0,00	0,00	0,00	0,00	0,00	
U113/10-03	Versamento ai sensi art. 6, c. 14, legge 30.07.2010 n. 122 competenza	2.503,00	0,00	0,00	2.503,00	2.503,00	0,00	2.503,00	0,00	0,00	
U113/10	<b>Spese connesse con l' utilizzo dei mezzi di trasporto terrestri di proprietà</b>	<b>7.503,00</b>	<b>0,00</b>	<b>0,00</b>	<b>7.503,00</b>	<b>3.645,72</b>	<b>1.860,28</b>	<b>5.506,00</b>	<b>0,00</b>	<b>-1.997,00</b>	
U113/20-01	Spese connesse con l'utilizzo di mezzi nautici	0,00	0,00	0,00	0,00	0,00	0,00	0,00	0,00	0,00	
U113/20	<b>Spese connesse con l'utilizzo di mezzi nautici</b>	<b>0,00</b>	<b>0,00</b>	<b>0,00</b>	<b>0,00</b>	<b>0,00</b>	<b>0,00</b>	<b>0,00</b>	<b>0,00</b>	<b>0,00</b>	
U113/30-01	Lavori di manutenzione, riparazione, adattamento di locali a disposizione dell'Autorità Portuale. spese per pulizia e vigilanza ufficio, spese di riscaldamento	100.000,00	0,00	0,00	100.000,00	20.700,00	42.262,40	62.962,40	0,00	-37.037,60	
U113/30-02	Manutenzione ordinaria Sede Autorità Portuale (art. 2, c. 623, L. 244/07)	7.000,00	0,00	0,00	7.000,00	300,00	0,00	300,00	0,00	-6.700,00	
U113/30	<b>Lavori di manutenzione, riparazione, adattamento di locali a disposizione dell'Autorità Portuale. spese per pulizia e vigilanza ufficio, spese di riscaldamento</b>	<b>107.000,00</b>	<b>0,00</b>	<b>0,00</b>	<b>107.000,00</b>	<b>21.000,00</b>	<b>42.262,40</b>	<b>63.262,40</b>	<b>0,00</b>	<b>-43.737,60</b>	

Capitolo		Gestione di Competenza									
		Previsioni					Somme da Impegnare				
Codice	Descrizione	Stanziamiento Iniziale	Variazioni(+)	Variazioni(-)	Previsione Assestata	Pagamenti	Da Pagare	Impegnato	Differenze Previsioni (+)	Differenze Previsioni (-)	
U113/40-01	Locazioni passive, leasing e noleggi attrezzature varie amministrative	10.000,00	0,00	0,00	10.000,00	2.574,00	429,00	3.003,00	0,00	-6.997,00	
<b>U113/40</b>	<b>Locazioni passive, leasing e noleggi attrezzature varie amministrative</b>	<b>10.000,00</b>	<b>0,00</b>	<b>0,00</b>	<b>10.000,00</b>	<b>2.574,00</b>	<b>429,00</b>	<b>3.003,00</b>	<b>0,00</b>	<b>-6.997,00</b>	
U113/50-01	Spese per consulenze, studi ed altre analoghe prestazioni professionali	0,00	0,00	0,00	0,00	0,00	0,00	0,00	0,00	0,00	
U113/50-02	Accantonamento - art. 1 c. 56-58, L. 266/05 - Fondo Nazionale Politiche Sociali	0,00	0,00	0,00	0,00	0,00	0,00	0,00	0,00	0,00	
U113/50-03	Accantonamento - art. 61 c. 2, lettera a) L. 133/08	0,00	0,00	0,00	0,00	0,00	0,00	0,00	0,00	0,00	
U113/50-04	Versamento art. 6, comma 7, legge 30.07.2010 n. 122	26.864,00	0,00	0,00	26.864,00	26.864,00	0,00	26.864,00	0,00	0,00	
<b>U113/50</b>	<b>Spese per consulenze, studi ed altre analoghe prestazioni professionali</b>	<b>26.864,00</b>	<b>0,00</b>	<b>0,00</b>	<b>26.864,00</b>	<b>26.864,00</b>	<b>0,00</b>	<b>26.864,00</b>	<b>0,00</b>	<b>0,00</b>	
U113/60-01	Utenze varie ( Energia elettrica - Acqua - telefoniche : uffici)	0,00	0,00	0,00	0,00	0,00	0,00	0,00	0,00	0,00	
U113/60-02	Energia elettrica	13.000,00	0,00	0,00	13.000,00	10.442,20	2.203,36	12.645,56	0,00	-354,44	
U113/60-03	Telefonia fissa, mobile e per reti di trasmissione	22.000,00	0,00	0,00	22.000,00	6.238,19	1.964,04	8.202,23	0,00	-13.797,77	
U113/60-04	Canoni e acqua	5.000,00	0,00	0,00	5.000,00	4.887,69	112,31	5.000,00	0,00	0,00	
<b>U113/60</b>	<b>Utenze varie ( Energia elettrica - Acqua - telefoniche : uffici)</b>	<b>40.000,00</b>	<b>0,00</b>	<b>0,00</b>	<b>40.000,00</b>	<b>21.568,08</b>	<b>4.279,71</b>	<b>25.847,79</b>	<b>0,00</b>	<b>-14.152,21</b>	
U113/70-01	Materiale di economato e facile consumo	25.000,00	0,00	0,00	25.000,00	21.102,65	2.413,32	23.515,97	0,00	-1.484,03	
U113/70-02	Materiale vario	1.500,00	0,00	0,00	1.500,00	62,00	0,00	62,00	0,00	-1.438,00	
<b>U113/70</b>	<b>Materiale di economato e facile consumo</b>	<b>26.500,00</b>	<b>0,00</b>	<b>0,00</b>	<b>26.500,00</b>	<b>21.164,65</b>	<b>2.413,32</b>	<b>23.577,97</b>	<b>0,00</b>	<b>-2.922,03</b>	
U113/80-01	Abbonamenti diversi	3.000,00	0,00	0,00	3.000,00	302,50	0,00	302,50	0,00	-2.697,50	
U113/80-02	Publicazioni dell'Ente	0,00	0,00	0,00	0,00	0,00	0,00	0,00	0,00	0,00	
U113/80-03	Libri, riviste, giornali	10.000,00	0,00	0,00	10.000,00	3.319,58	394,00	3.713,58	0,00	-6.286,42	
<b>U113/80</b>	<b>Periodici, riviste e varie : abbonamenti e acquisti</b>	<b>13.000,00</b>	<b>0,00</b>	<b>0,00</b>	<b>13.000,00</b>	<b>3.622,08</b>	<b>394,00</b>	<b>4.016,08</b>	<b>0,00</b>	<b>-8.983,92</b>	
U113/90-01	Spese postali e acquisto valori bollati	10.000,00	0,00	0,00	10.000,00	4.801,51	6,00	4.807,51	0,00	-5.192,49	
<b>U113/90</b>	<b>Spese postali</b>	<b>10.000,00</b>	<b>0,00</b>	<b>0,00</b>	<b>10.000,00</b>	<b>4.801,51</b>	<b>6,00</b>	<b>4.807,51</b>	<b>0,00</b>	<b>-5.192,49</b>	
U113/100-01	Spese diverse connesse al funzionamento degli uffici	10.000,00	0,00	0,00	10.000,00	2.026,50	0,00	2.026,50	0,00	-7.973,50	
U113/100-02	Indennità commissioni varie	45.000,00	0,00	13.136,00	31.864,00	29.344,00	1.566,66	30.910,66	0,00	-953,34	
U113/100-05	Assoposti : quota associativa	47.816,00	0,00	0,00	47.816,00	47.816,00	0,00	47.816,00	0,00	0,00	
<b>U113/100</b>	<b>Spese diverse connesse al funzionamento degli uffici</b>	<b>102.816,00</b>	<b>0,00</b>	<b>13.136,00</b>	<b>89.680,00</b>	<b>79.186,50</b>	<b>1.566,66</b>	<b>80.753,16</b>	<b>0,00</b>	<b>-8.926,84</b>	
U113/110-01	Spese per atti e contratti vari	10.000,00	0,00	0,00	10.000,00	5.504,00	0,00	5.504,00	0,00	-4.496,00	
<b>U113/110</b>	<b>Spese per atti e contratti vari</b>	<b>10.000,00</b>	<b>0,00</b>	<b>0,00</b>	<b>10.000,00</b>	<b>5.504,00</b>	<b>0,00</b>	<b>5.504,00</b>	<b>0,00</b>	<b>-4.496,00</b>	
U113/120-01	Spese per trasporto materiali, mobili, attrezzature speciali e spese per lo smaltimento	2.500,00	0,00	0,00	2.500,00	0,00	0,00	0,00	0,00	-2.500,00	
<b>U113/120</b>	<b>Spese per trasporto materiali, mobili ed attrezzature speciali</b>	<b>2.500,00</b>	<b>0,00</b>	<b>0,00</b>	<b>2.500,00</b>	<b>0,00</b>	<b>0,00</b>	<b>0,00</b>	<b>0,00</b>	<b>-2.500,00</b>	
U113/130-01	Spese per effetti di corredo per il personale dipendente (autista e ufficio tecnico)	2.000,00	0,00	0,00	2.000,00	89,00	1.911,00	2.000,00	0,00	0,00	
<b>U113/130</b>	<b>Spese per effetti di corredo per il personale dipendente</b>	<b>2.000,00</b>	<b>0,00</b>	<b>0,00</b>	<b>2.000,00</b>	<b>89,00</b>	<b>1.911,00</b>	<b>2.000,00</b>	<b>0,00</b>	<b>0,00</b>	
U113/140-01	Premi di assicurazione	0,00	0,00	0,00	0,00	0,00	0,00	0,00	0,00	0,00	
<b>U113/140</b>	<b>Premi di assicurazione</b>	<b>0,00</b>	<b>0,00</b>	<b>0,00</b>	<b>0,00</b>	<b>0,00</b>	<b>0,00</b>	<b>0,00</b>	<b>0,00</b>	<b>0,00</b>	
U113/150-01	Spese pubblicazione bandi di gara	15.000,00	0,00	0,00	15.000,00	1.459,84	4.975,16	6.435,00	0,00	-8.565,00	
<b>U113/150</b>	<b>Spese di pubblicità</b>	<b>15.000,00</b>	<b>0,00</b>	<b>0,00</b>	<b>15.000,00</b>	<b>1.459,84</b>	<b>4.975,16</b>	<b>6.435,00</b>	<b>0,00</b>	<b>-8.565,00</b>	
U113/160-01	Spese di rappresentanza	4.938,00	0,00	0,00	4.938,00	4.706,00	0,00	4.938,00	0,00	0,00	
U113/160-02	Versamento ai sensi art. 6 , comma 8 , legge 30.07.2010 n.122	3.632,80	0,00	0,00	3.632,80	3.632,80	0,00	3.632,80	0,00	0,00	
<b>U113/160</b>	<b>Spese di rappresentanza</b>	<b>8.570,80</b>	<b>0,00</b>	<b>0,00</b>	<b>8.570,80</b>	<b>3.864,80</b>	<b>4.706,00</b>	<b>8.570,80</b>	<b>0,00</b>	<b>0,00</b>	
U113/170-01	Spese legali, giudiziarie, tributarie e varie	150.000,00	0,00	0,00	150.000,00	39.094,98	27.695,79	66.790,77	0,00	-83.209,23	
<b>U113/170</b>	<b>Spese legali, giudiziarie e varie</b>	<b>150.000,00</b>	<b>0,00</b>	<b>0,00</b>	<b>150.000,00</b>	<b>39.094,98</b>	<b>27.695,79</b>	<b>66.790,77</b>	<b>0,00</b>	<b>-83.209,23</b>	
U113/180-01	Spese per Servizi Informatici e Telematici	75.000,00	0,00	0,00	75.000,00	44.374,73	28.409,84	72.784,57	0,00	-2.215,43	
<b>U113/180</b>	<b>Spese per Servizi Informatici e Telematici</b>	<b>75.000,00</b>	<b>0,00</b>	<b>0,00</b>	<b>75.000,00</b>	<b>44.374,73</b>	<b>28.409,84</b>	<b>72.784,57</b>	<b>0,00</b>	<b>-2.215,43</b>	

**Autorità Portuale di Brindisi**  
RENDICONTO FINANZIARIO GESTIONALE

Dal 01/01/2015

Al 31/12/2015

Anno di gestione: 2015

USCITE PARTE I

04/05/2016

Codice	Descrizione	Previsioni					Somme da Impegnare			Differenze rispetto alle previsioni	
		Stanziamiento Iniziale	Variazioni(+)	Variazioni(-)	Previsione Assestata	Pagamenti	Da Pagare	Impegnato	Differenze Previsioni (+)	Differenze Previsioni (-)	
U113/190-01	Anticipaz. spese diverse per accedere ai finanziamenti, opere infrastrutturali	0,00	0,00	0,00	0,00	0,00	0,00	0,00	0,00	0,00	
<b>U113/190</b>	<b>Anticipaz. spese diverse per accedere ai finanziamenti, opere infrastrutturali</b>	<b>0,00</b>	<b>0,00</b>	<b>0,00</b>	<b>0,00</b>	<b>0,00</b>	<b>0,00</b>	<b>0,00</b>	<b>0,00</b>	<b>0,00</b>	
U113/200-01	Versamento Bilancio dello Stato - Riduzione spese intermedie Es. 2010 - art. 8, co.3, L. 135/2012	51.002,00	0,00	0,00	51.002,00	51.002,00	0,00	51.002,00	0,00	0,00	
U113/200-02	Versamento Bilancio dello Stato - Riduzione spese intermedie Es. 2010 - art. 50, co. 3, L. 89/2014	25.501,00	0,00	0,00	25.501,00	25.501,00	0,00	25.501,00	0,00	0,00	
U113/200-03	Versamento arretrati art. 50 co. 3 Legge 23.06.2014 n. 89 (sistemazione contabile 2014)	26.100,00	0,00	0,00	26.100,00	26.100,00	0,00	26.100,00	0,00	0,00	
<b>U113/200</b>	<b>Versamento Bilancio dello Stato - Riduzione spese intermedie Es. 2010 - art. 8, co.3, D.L. 95/2012</b>	<b>102.603,00</b>	<b>0,00</b>	<b>0,00</b>	<b>102.603,00</b>	<b>102.603,00</b>	<b>0,00</b>	<b>102.603,00</b>	<b>0,00</b>	<b>0,00</b>	
<b>U1.2.1</b>	<b>TOTALE CATEGORIA U1.1.3</b>	<b>709.356,80</b>	<b>0,00</b>	<b>13.136,00</b>	<b>696.220,80</b>	<b>381.416,89</b>	<b>120.909,16</b>	<b>502.326,05</b>	<b>0,00</b>	<b>-193.894,75</b>	
<b>U1.2.1</b>	<b>Categoria 1.2.1 - USCITE PER PRESTAZIONI ISTITUZIONALI</b>										
U121/10-01	Prestazioni di terzi per gestione servizi portuali, sistemi interreg e agenzie interinali	200.000,00	0,00	0,00	200.000,00	88.197,87	23.049,05	111.246,92	0,00	-88.753,08	
U121/10-02	Prestazioni di terzi per razionaliz. e controllo traffici ambiti port. e Security	2.200.000,00	0,00	0,00	2.200.000,00	1.456.869,20	478.930,69	1.935.799,89	0,00	-264.200,11	
U121/10-03	Prestazioni di terzi Serv. trasporto terrestre passeggeri	330.000,00	0,00	0,00	330.000,00	0,00	0,00	0,00	0,00	-330.000,00	
U121/10-04	Prestaz. stagionali a supporto dei passeggeri	50.000,00	0,00	0,00	50.000,00	2.142,62	0,00	2.142,62	0,00	-47.857,38	
U121/10-05	Utenze diverse (Enel - Hera - AQP - Telecom)	0,00	0,00	0,00	0,00	0,00	0,00	0,00	0,00	0,00	
U121/10-06	Locazioni passive di immobili a servizio dei passeggeri	0,00	0,00	0,00	0,00	0,00	0,00	0,00	0,00	0,00	
U121/10-07	Utenze Elettriche	470.000,00	0,00	0,00	470.000,00	227.601,23	2.10.153,06	437.754,29	0,00	-32.245,71	
U121/10-08	Utenza Telefoniche	50.000,00	0,00	0,00	50.000,00	26.125,02	7.957,34	34.082,36	0,00	-15.917,64	
U121/10-09	Utenze idriche	80.000,00	0,00	0,00	80.000,00	20.652,30	5.534,63	26.186,93	0,00	-53.813,07	
<b>U121/10</b>	<b>Prestazioni di terzi per la gestione dei servizi portuali - spese per utenze portuali varie</b>	<b>3.380.000,00</b>	<b>0,00</b>	<b>0,00</b>	<b>3.380.000,00</b>	<b>1.821.588,24</b>	<b>725.624,77</b>	<b>2.547.213,01</b>	<b>0,00</b>	<b>-832.786,99</b>	
U121/20-01	Prestazioni di terzi per manutenzioni, riparazioni, pulizia, assicurazioni e adattamenti diversi delle parti comuni in ambito portuale	1.200.000,00	0,00	0,00	1.200.000,00	670.428,00	395.088,82	1.065.516,82	0,00	-134.483,18	
U121/20-02	Manutenzione ordinaria ambiti portuali	0,00	0,00	0,00	0,00	0,00	0,00	0,00	0,00	0,00	
U121/20-04	Servizi istituzionali diversi (spese tecniche, rilegature, stampe, copie doc. tecnici, visite in generale, ecc.)	25.000,00	0,00	0,00	25.000,00	3.550,00	0,00	3.550,00	0,00	-21.450,00	
<b>U121/20</b>	<b>Prestazioni di terzi per manutenzioni, riparazioni, pulizia, assicurazioni e adattamenti diversi delle parti comuni in ambito portuale</b>	<b>1.225.000,00</b>	<b>0,00</b>	<b>0,00</b>	<b>1.225.000,00</b>	<b>673.978,00</b>	<b>395.088,82</b>	<b>1.069.066,82</b>	<b>0,00</b>	<b>-155.933,18</b>	
U121/30-01	Spese per provviste e lavori indispensabili per la rimozione di ostacoli di qualunque genere alla navigazione in ambito portuale	10.000,00	0,00	0,00	10.000,00	0,00	0,00	0,00	0,00	-10.000,00	
<b>U121/30</b>	<b>Spese per provviste e lavori indispensabili per la rimozione di ostacoli di qualunque genere alla navigazione in ambito portuale</b>	<b>10.000,00</b>	<b>0,00</b>	<b>0,00</b>	<b>10.000,00</b>	<b>0,00</b>	<b>0,00</b>	<b>0,00</b>	<b>0,00</b>	<b>-10.000,00</b>	
U121/40-01	Spese promozionali e di propaganda	1.200,00	0,00	0,00	1.200,00	0,00	1.200,00	1.200,00	0,00	0,00	
U121/40-02	Organizzazione e/o partecipazione a convegni, mostre e fiere per attività istituzionali (circ. n° 40/07)	80.000,00	0,00	0,00	80.000,00	62.552,64	5.875,00	68.427,64	0,00	-11.572,36	
U121/40-04	Versamento ai sensi art. 6, comma 8 e 9, legge 30.07.2010 n.122	12.800,00	0,00	0,00	12.800,00	12.800,00	0,00	12.800,00	0,00	0,00	
U121/40-05	Quote associative diverse	25.000,00	0,00	0,00	25.000,00	14.895,00	0,00	14.895,00	0,00	-10.105,00	
U121/40-06	Versamento ai sensi art. 8, co. 3, Legge 135/12	1.198,00	0,00	0,00	1.198,00	1.198,00	0,00	1.198,00	0,00	0,00	
U121/40-07	Versamento ai sensi art. 50, co. 3, Legge 89/14	599,00	0,00	0,00	599,00	599,00	0,00	599,00	0,00	0,00	
<b>U121/40</b>	<b>Spese promozionali e di propaganda</b>	<b>120.797,00</b>	<b>0,00</b>	<b>0,00</b>	<b>120.797,00</b>	<b>92.044,64</b>	<b>7.075,00</b>	<b>99.119,64</b>	<b>0,00</b>	<b>-21.677,36</b>	

**Autorità Portuale di Brindisi**  
RENDICONTO FINANZIARIO GESTIONALE

Dal 01/01/2015 Al 31/12/2015 Anno di gestione: 2015

USCITE PARTE I

04/05/2016

Capitolo		Gestione di Competenza									
Codice	Descrizione	Previsioni				Somme da Impegnare			Differenze rispetto alle previsioni		
		Stanziamiento Iniziale	Variazioni(+)	Variazioni(-)	Previsione Assestata	Pagamenti	Da Pagare	Impegnato	Differenze Previsioni (+)	Differenze Previsioni (-)	
U121/50-01	Piano di Emergenza Portuale	20.000,00	0,00	0,00	20.000,00	0,00	20.000,00	20.000,00	0,00	0,00	
<b>U121/50</b>	<b>Piano di Emergenza Portuale</b>	<b>20.000,00</b>	<b>0,00</b>	<b>0,00</b>	<b>20.000,00</b>	<b>0,00</b>	<b>20.000,00</b>	<b>20.000,00</b>	<b>0,00</b>	<b>0,00</b>	
	<b>TOTALE CATEGORIA U1.2.1</b>	<b>4.755.797,00</b>	<b>0,00</b>	<b>0,00</b>	<b>4.755.797,00</b>	<b>2.587.610,88</b>	<b>1.147.788,59</b>	<b>3.735.399,47</b>	<b>0,00</b>	<b>-1.020.397,53</b>	
<b>U1.2.2</b>	<b>Categoria 1.2.2 - TRASFERIMENTI PASSIVI</b>										
U122/10-01	Contributi a società eserc. attività accessorie o strumen.all'attività - Legge 84/94 art.6	0,00	0,00	0,00	0,00	0,00	0,00	0,00	0,00	0,00	
U122/10-02	Contrib. per borse di studio e/o acquisto attrezzat. e materiale didattico per l'Università di Brindisi	0,00	0,00	0,00	0,00	0,00	0,00	0,00	0,00	0,00	
U122/10-03	Collaborazioni e spese con le Università e contrib. per borse di studio attinenti lo sviluppo delle attività portuali	20.000,00	0,00	0,00	20.000,00	0,00	0,00	0,00	0,00	-20.000,00	
<b>U122/10</b>	<b>Contributi aventi attinenza allo sviluppo dell'attività portuale</b>	<b>20.000,00</b>	<b>0,00</b>	<b>0,00</b>	<b>20.000,00</b>	<b>0,00</b>	<b>0,00</b>	<b>0,00</b>	<b>0,00</b>	<b>-20.000,00</b>	
U122/20-01	Contributi allo sviluppo delle realizzazioni di autostrade del mare, di trasporto marittimo a corto raggio e di crociere	0,00	0,00	0,00	0,00	0,00	0,00	0,00	0,00	0,00	
<b>U122/20</b>	<b>Contributi allo sviluppo delle realizzazioni di autostrade del mare, di trasporto marittimo a corto raggio e di crociere</b>	<b>0,00</b>	<b>0,00</b>	<b>0,00</b>	<b>0,00</b>	<b>0,00</b>	<b>0,00</b>	<b>0,00</b>	<b>0,00</b>	<b>0,00</b>	
U122/30-01	Trasferimenti allo Stato in ottemperanza a norme relative al contenimento della spesa pubblica	0,00	0,00	0,00	0,00	0,00	0,00	0,00	0,00	0,00	
<b>U122/30</b>	<b>Trasferimenti allo Stato in ottemperanza a norme relative al contenimento della spesa pubblica</b>	<b>0,00</b>	<b>0,00</b>	<b>0,00</b>	<b>0,00</b>	<b>0,00</b>	<b>0,00</b>	<b>0,00</b>	<b>0,00</b>	<b>0,00</b>	
U122/40-01	Partecipazione a progetti europei, nazionali e regionali	0,00	0,00	0,00	0,00	0,00	0,00	0,00	0,00	0,00	
<b>U122/40</b>	<b>Partecipazione a progetti europei, nazionali e regionali</b>	<b>0,00</b>	<b>0,00</b>	<b>0,00</b>	<b>0,00</b>	<b>0,00</b>	<b>0,00</b>	<b>0,00</b>	<b>0,00</b>	<b>0,00</b>	
<b>U1.2.3</b>	<b>TOTALE CATEGORIA U1.2.2</b>	<b>20.000,00</b>	<b>0,00</b>	<b>0,00</b>	<b>20.000,00</b>	<b>0,00</b>	<b>0,00</b>	<b>0,00</b>	<b>0,00</b>	<b>-20.000,00</b>	
<b>U1.2.3</b>	<b>Categoria 1.2.3 - ONERI FINANZIARI</b>										
U123/10-01	Interessi passivi, spese di gestione e commissioni bancarie	20.000,00	0,00	0,00	20.000,00	211,20	15.004,00	15.215,20	0,00	-4.784,80	
<b>U123/10</b>	<b>Interessi passivi, spese e commissioni bancarie</b>	<b>20.000,00</b>	<b>0,00</b>	<b>0,00</b>	<b>20.000,00</b>	<b>211,20</b>	<b>15.004,00</b>	<b>15.215,20</b>	<b>0,00</b>	<b>-4.784,80</b>	
	<b>TOTALE CATEGORIA U1.2.3</b>	<b>20.000,00</b>	<b>0,00</b>	<b>0,00</b>	<b>20.000,00</b>	<b>211,20</b>	<b>15.004,00</b>	<b>15.215,20</b>	<b>0,00</b>	<b>-4.784,80</b>	
<b>U1.2.4</b>	<b>Categoria 1.2.4 - ONERI TRIBUTARI</b>										
U124/10-01	Imposte, tasse e tributi vari (IVA non detraibile)	300.000,00	0,00	0,00	300.000,00	157.829,88	19.241,71	177.071,59	0,00	-122.928,41	
<b>U124/10</b>	<b>Imposte, tasse e tributi vari</b>	<b>300.000,00</b>	<b>0,00</b>	<b>0,00</b>	<b>300.000,00</b>	<b>157.829,88</b>	<b>19.241,71</b>	<b>177.071,59</b>	<b>0,00</b>	<b>-122.928,41</b>	
U124/20-01	Oneri Tributari diversi	10.000,00	0,00	0,00	10.000,00	3.263,46	2.126,00	5.389,46	0,00	-4.610,54	
<b>U124/20</b>	<b>Oneri Tributari diversi</b>	<b>10.000,00</b>	<b>0,00</b>	<b>0,00</b>	<b>10.000,00</b>	<b>3.263,46</b>	<b>2.126,00</b>	<b>5.389,46</b>	<b>0,00</b>	<b>-4.610,54</b>	
	<b>TOTALE CATEGORIA U1.2.4</b>	<b>310.000,00</b>	<b>0,00</b>	<b>0,00</b>	<b>310.000,00</b>	<b>161.093,34</b>	<b>21.367,71</b>	<b>182.461,05</b>	<b>0,00</b>	<b>-127.538,95</b>	
<b>U1.2.5</b>	<b>Categoria 1.2.5 - POSTE CORRETIVE E COMPENSATIVE DI ENTRATE CORRENTI</b>										
U125/10-01	Rimborso acqua SISRI e soc.conduz. Impianto	0,00	0,00	0,00	0,00	0,00	0,00	0,00	0,00	0,00	
U125/10-02	Restituzioni e rimborsi diversi	70.000,00	0,00	0,00	70.000,00	5.471,93	4.981,10	10.453,03	0,00	-59.546,97	
U125/10-05	Eventuale rimborso al personale dipend. somma tratt. 1.1/31.12.14 - art.9, co.1.D.L. N°78/2010	109.794,00	0,00	0,00	109.794,00	11.813,52	12.564,80	24.378,32	0,00	-85.415,68	
<b>U125/10</b>	<b>Restituzioni e rimborsi diversi</b>	<b>179.794,00</b>	<b>0,00</b>	<b>0,00</b>	<b>179.794,00</b>	<b>17.285,45</b>	<b>17.545,90</b>	<b>34.831,35</b>	<b>0,00</b>	<b>-144.962,65</b>	
	<b>TOTALE CATEGORIA U1.2.5</b>	<b>179.794,00</b>	<b>0,00</b>	<b>0,00</b>	<b>179.794,00</b>	<b>17.285,45</b>	<b>17.545,90</b>	<b>34.831,35</b>	<b>0,00</b>	<b>-144.962,65</b>	
<b>U1.2.6</b>	<b>Categoria 1.2.6 - USCITE NON CLASSIFICABILI IN ALTRE VOCI</b>										
U126/10-01	Spese per liti, arbitraggi, risarcimenti ed accessori	100.000,00	0,00	0,00	100.000,00	32.179,89	50.000,00	82.179,89	0,00	-17.820,11	
<b>U126/10</b>	<b>Spese per liti, arbitraggi, risarcimenti ed accessori</b>	<b>100.000,00</b>	<b>0,00</b>	<b>0,00</b>	<b>100.000,00</b>	<b>32.179,89</b>	<b>50.000,00</b>	<b>82.179,89</b>	<b>0,00</b>	<b>-17.820,11</b>	
U126/20-01	Fondo di riserva	315.000,00	0,00	0,00	315.000,00	0,00	0,00	0,00	0,00	-315.000,00	
<b>U126/20</b>	<b>Fondo di riserva</b>	<b>315.000,00</b>	<b>0,00</b>	<b>0,00</b>	<b>315.000,00</b>	<b>0,00</b>	<b>0,00</b>	<b>0,00</b>	<b>0,00</b>	<b>-315.000,00</b>	
U126/30-01	Oneri vari straordinari	50.000,00	0,00	0,00	50.000,00	0,00	0,00	0,00	0,00	-50.000,00	
U126/30-02	Anticipazione spese diverse per accedere ai finanziamenti per Opere infrastrutturali	10.000.000,00	0,00	0,00	10.000.000,00	9.890,00	0,00	9.890,00	0,00	-9.990.110,00	

**Autorità Portuale di Brindisi**  
RENDICONTO FINANZIARIO GESTIONALE

Dal 01/01/2015 Al 31/12/2015 Anno di gestione: 2015

04/05/2016

USCITE PARTE I

Codice	Descrizione	Gestione di Competenza									
		Previsioni			Somme da Impegnare				Differenze rispetto alle previsioni		
		Stanziam. Iniziale	Variazioni(+)	Variazioni(-)	Previsione Assestata	Pagamenti	Da Pagare	Impegnato	Differenze Previsioni (+)	Differenze Previsioni (-)	
U126/30-04	Gest. Finanz. Interreg Italia/Albania (Liq. Prog. Security)	0,00	0,00	0,00	0,00	0,00	0,00	0,00	0,00	0,00	0,00
U126/30-05	Gestione Finanz. Interreg III Grecia/Italia	0,00	0,00	0,00	0,00	0,00	0,00	0,00	0,00	0,00	0,00
U126/30-08	Versamento al Bilancio dello Stato - art. 61 co. 17, L.133/08	35.811,00	0,00	0,00	35.811,00	35.811,00	0,00	35.811,00	0,00	0,00	0,00
U126/30	<b>Oneri vari straordinari</b>	<b>10.085.811,00</b>	<b>0,00</b>	<b>0,00</b>	<b>10.085.811,00</b>	<b>45.701,00</b>	<b>0,00</b>	<b>45.701,00</b>	<b>0,00</b>	<b>-10.040.110,00</b>	<b>0,00</b>
U126/40-01	Spese per realizzo delle entrate	50.000,00	0,00	0,00	50.000,00	0,00	0,00	0,00	0,00	-50.000,00	0,00
U126/40	<b>Spese per realizzo delle entrate</b>	<b>50.000,00</b>	<b>0,00</b>	<b>0,00</b>	<b>50.000,00</b>	<b>0,00</b>	<b>0,00</b>	<b>0,00</b>	<b>0,00</b>	<b>-50.000,00</b>	<b>0,00</b>
	<b>TOTALE CATEGORIA U1.2.6</b>	<b>10.550.811,00</b>	<b>0,00</b>	<b>0,00</b>	<b>10.550.811,00</b>	<b>77.880,89</b>	<b>50.000,00</b>	<b>127.880,89</b>	<b>0,00</b>	<b>-10.422.930,11</b>	<b>0,00</b>
U1.3.1	<b>Categoria 1.3.1 - USCITE PER ONERI COMUNI</b>										
U131/10-01	Oneri comuni di funzionamento	0,00	0,00	0,00	0,00	0,00	0,00	0,00	0,00	0,00	0,00
U131/10	<b>Oneri comuni di funzionamento</b>	<b>0,00</b>	<b>0,00</b>	<b>0,00</b>	<b>0,00</b>	<b>0,00</b>	<b>0,00</b>	<b>0,00</b>	<b>0,00</b>	<b>0,00</b>	<b>0,00</b>
	<b>TOTALE CATEGORIA U1.3.1</b>	<b>0,00</b>	<b>0,00</b>	<b>0,00</b>	<b>0,00</b>	<b>0,00</b>	<b>0,00</b>	<b>0,00</b>	<b>0,00</b>	<b>0,00</b>	<b>0,00</b>
U1.4.1	<b>Categoria 1.4.1 - ONERI PER IL PERSONALE IN QUIESCENZA</b>										
U141/10-01	Pensioni ed altri oneri similari a carico dell'Autorità Portuale	0,00	0,00	0,00	0,00	0,00	0,00	0,00	0,00	0,00	0,00
U141/10	<b>Pensioni ed altri oneri similari a carico dell'Autorità Portuale</b>	<b>0,00</b>	<b>0,00</b>	<b>0,00</b>	<b>0,00</b>	<b>0,00</b>	<b>0,00</b>	<b>0,00</b>	<b>0,00</b>	<b>0,00</b>	<b>0,00</b>
	<b>TOTALE CATEGORIA U1.4.1</b>	<b>0,00</b>	<b>0,00</b>	<b>0,00</b>	<b>0,00</b>	<b>0,00</b>	<b>0,00</b>	<b>0,00</b>	<b>0,00</b>	<b>0,00</b>	<b>0,00</b>
U1.4.2	<b>Categoria 1.4.2 - ACCANTONAMENTO AL TRATTAMENTO DI FINE RAPPORTO</b>										
U142/10-01	Accantonamento al Trattamento di fine rapporto ( contrib. A.P. non coperto da polizza assicurativa)	230.000,00	0,00	0,00	230.000,00	2.666,47	157.912,92	160.579,39	0,00	-69.420,61	0,00
U142/10	<b>Accantonamento al Trattamento di fine rapporto ( contrib. A.P. )</b>	<b>230.000,00</b>	<b>0,00</b>	<b>0,00</b>	<b>230.000,00</b>	<b>2.666,47</b>	<b>157.912,92</b>	<b>160.579,39</b>	<b>0,00</b>	<b>-69.420,61</b>	<b>0,00</b>
	<b>TOTALE CATEGORIA U1.4.2</b>	<b>230.000,00</b>	<b>0,00</b>	<b>0,00</b>	<b>230.000,00</b>	<b>2.666,47</b>	<b>157.912,92</b>	<b>160.579,39</b>	<b>0,00</b>	<b>-69.420,61</b>	<b>0,00</b>
U1.5.1	<b>Categoria 1.5.1 - ACCANTONAMENTI A FONDI RISCHI E ONERI</b>										
U151/10-01	Accantonamenti a fondi rischi ed oneri	0,00	0,00	0,00	0,00	0,00	0,00	0,00	0,00	0,00	0,00
U151/10-02	Accantonamento per pignoramento Siculo - Sardiella (Lette Cosimo)	0,00	0,00	0,00	0,00	0,00	0,00	0,00	0,00	0,00	0,00
U151/10	<b>Accantonamenti a fondi rischi ed oneri</b>	<b>0,00</b>	<b>0,00</b>	<b>0,00</b>	<b>0,00</b>	<b>0,00</b>	<b>0,00</b>	<b>0,00</b>	<b>0,00</b>	<b>0,00</b>	<b>0,00</b>
	<b>TOTALE CATEGORIA U1.5.1</b>	<b>0,00</b>	<b>0,00</b>	<b>0,00</b>	<b>0,00</b>	<b>0,00</b>	<b>0,00</b>	<b>0,00</b>	<b>0,00</b>	<b>0,00</b>	<b>0,00</b>
	<b>TOTALE TITOLO U1</b>	<b>21.061.320,75</b>	<b>113.136,00</b>	<b>113.136,00</b>	<b>21.061.320,75</b>	<b>5.938.270,69</b>	<b>2.282.920,44</b>	<b>8.221.191,13</b>	<b>0,00</b>	<b>-12.840.129,62</b>	<b>0,00</b>
U2	<b>UPB 2 - TITOLO II - SPESE IN CONTO CAPITALE</b>										
U2.1.1	<b>Categoria 2.1.1 - ACQUISIZIONE DI BENI DI USO DUREVOLE ED OPERE IMMOBILIARI E INVESTIMENTI</b>										
U211/10-02	Opere di adeguamento dei terminali per navi gasiere in Costa Morena (M. Ambiente)	0,00	0,00	0,00	0,00	0,00	0,00	0,00	0,00	0,00	0,00
U211/10-03	Disinquinamento del Seno di Ponente(M. Ambiente)	0,00	0,00	0,00	0,00	0,00	0,00	0,00	0,00	0,00	0,00
U211/10-05	Impianto per la raccolta e trattamento delle acque di sentina e slops e per lo stoccaggio dei prodotti di recupero (M.Ambiente)	0,00	0,00	0,00	0,00	0,00	0,00	0,00	0,00	0,00	0,00
U211/10-08	Completamento funzionale sporgente Est molo Costa Morena e dragaggio - 2° Stralcio (M.I.T.)	0,00	0,00	0,00	0,00	0,00	0,00	0,00	0,00	0,00	0,00
U211/10-10	Interventi valorizz. beni demaniali porto di Brindisi ( Area Scanner - M.I.T. protocollo d'intesa)	0,00	0,00	0,00	0,00	0,00	0,00	0,00	0,00	0,00	0,00
U211/10-11	Area controllo Punta di Terrare con dep.Dog.,uffi.Polizia e serv. ( Area Scanner - M.I.T.)	0,00	0,00	0,00	0,00	0,00	0,00	0,00	0,00	0,00	0,00
U211/10-12	Opere completam. accosti portuali navi traghetti e Ro-Ro di S. Apollinare Porto di Brindisi (M.I.T. - D.M. 02/05/2001)	0,00	0,00	0,00	0,00	0,00	0,00	0,00	0,00	0,00	0,00
U211/10-13	Realizz. Stazione Marittima passeggeri, servizi e strutture logistiche operatori portuali (M.I.T. - D.M. 02/05/2001)	0,00	0,00	0,00	0,00	0,00	0,00	0,00	0,00	0,00	0,00
U211/10-16	Adeguaam.piazzale Costa Morena Ovest e realizzazione vie di corsa grues (Accordo di Progr. c.d. P.I.T.)	0,00	0,00	0,00	0,00	0,00	0,00	0,00	0,00	0,00	0,00



**Autorità Portuale di Brindisi**

RENDICONTO FINANZIARIO GESTIONALE

Dal 01/01/2015

Al 31/12/2015

USCITE PARTE I

04/05/2016

Anno di gestione: 2015

Capitolo		Gestione di Competenza										
Codice	Descrizione	Stanziamiento Iniziale	Previsioni			Somme da Impegnare				Differenze rispetto alle previsioni		
			Variazioni(+)	Variazioni(-)	Previsione Assestata	Pagamenti	Da Pagare	Impegnato	Differenze Previsioni (+)	Differenze Previsioni (-)		
U211/10-19	Realizz.strutt.banchinata Capo Bianco spostamen.deposito nafta Marina Militare	0,00	0,00	0,00	0,00	0,00	0,00	0,00	0,00	0,00	0,00	0,00
U211/10-22	Costruzione nuova caserma VVFF e servizio antincendio ( Fondi propri )	900.000,00	0,00	0,00	900.000,00	0,00	0,00	0,00	0,00	0,00	0,00	-900.000,00
U211/10-25	Completamento piazzali Costa Morena Est ( Fondi PON)	0,00	0,00	0,00	0,00	0,00	0,00	0,00	0,00	0,00	0,00	0,00
U211/10-26	Realizzazione opere, attrezzature impianti ed interv.infr. spesi ad elevare il grado di sic. nel porto ( MIT- DM 24/02/2004)	0,00	0,00	0,00	0,00	0,00	0,00	0,00	0,00	0,00	0,00	0,00
U211/10-27	Realizzazione Punto Ispezione Frontaliera (PIF)	0,00	0,00	0,00	0,00	0,00	0,00	0,00	0,00	0,00	0,00	0,00
U211/10-28	Restauro e ristruttur. Staz. Marittima e collegamento Stazione Albania - 1° stralcio	0,00	0,00	0,00	0,00	0,00	0,00	0,00	0,00	0,00	0,00	0,00
U211/10-32	Co-finanziamento att. caratterizz. aree marine portuali realizz.dai Commiss. Delegato per l'emergenza dei rifiuti in Puglia ( accordo di progr. c.d. P.I.T. )	0,00	0,00	0,00	0,00	0,00	0,00	0,00	0,00	0,00	0,00	0,00
U211/10-33	Comple. opere, attrezzature, impianti ed interventi infrastrutt. spesi ad elevare il grado di sic. nel porto - Finanz. INTERREG III Italia/Grecia	0,00	0,00	0,00	0,00	0,00	0,00	0,00	0,00	0,00	0,00	0,00
U211/10-36	Studio razionalizz.piattaforme logistiche tra BASILICATA-PUGLIA-GRECIA-TURCHIA (INTERREG IIIB Archimed M. 2.1 "MEDINTRADE")	0,00	0,00	0,00	0,00	0,00	0,00	0,00	0,00	0,00	0,00	0,00
U211/10-37	Sistema informativo e telematico controllo e gestione trasporto merci e pax nodi portuali Bari, Brindisi, Igomentisa e Patrasso (INTERREG IIIA Italia-Grecia M. 1.1 "GIPSY")	0,00	0,00	0,00	0,00	0,00	0,00	0,00	0,00	0,00	0,00	0,00
U211/10-39	Piattaforma extranet e portale web per serv. intermodali logistici e trasporto (INTERREG IIIA Italia-Grecia M.1.1 "SEALINK")	0,00	0,00	0,00	0,00	0,00	0,00	0,00	0,00	0,00	0,00	0,00
U211/10-40	Sistema integr. di sicurezza e sorvegli. per controllo di pax e veicoli (INTERREG IIIA Italia-Grecia M. 1.2 " SECINS")	0,00	0,00	0,00	0,00	0,00	0,00	0,00	0,00	0,00	0,00	0,00
U211/10-41	Micro radar con copertura specchio portuale per evitare collisioni con natanti e oggetti galleggianti ( INTERREG IIIA Italia-Grecia M. 1.2 "SECURSEA")	0,00	0,00	0,00	0,00	0,00	0,00	0,00	0,00	0,00	0,00	0,00
U211/10-44	Realizz. Rete ferroviaria Banchina Costa Morena Est e piattaforma logistica	0,00	0,00	0,00	0,00	0,00	0,00	0,00	0,00	0,00	0,00	0,00
U211/10-47	Lavori realizzazione del nuovo varco doganale con postazione di controllo in Via Spalato	0,00	0,00	0,00	0,00	0,00	0,00	0,00	0,00	0,00	0,00	0,00
U211/10-49	Lavori ristrutturazione e riqualificazione zona "Fontanelle" in ambito portuale	0,00	0,00	0,00	0,00	0,00	0,00	0,00	0,00	0,00	0,00	0,00
U211/10-50	Lavori realizzazione della viabilità prevista dal PRP tra via Perso e via Rizzo ( Autostr. del mare I )	0,00	0,00	0,00	0,00	0,00	0,00	0,00	0,00	0,00	0,00	0,00
U211/10-51	Lavori trattamento acque meteoriche provenienti dalle superfici impermeabili del Porto di Brindisi (Legge n. 166/2002 )	0,00	0,00	0,00	0,00	0,00	0,00	0,00	0,00	0,00	0,00	0,00
U211/10-52	Lavori adeguamento funzionale del capannone ex-Montecatini	0,00	0,00	0,00	0,00	0,00	0,00	0,00	0,00	0,00	0,00	0,00
U211/10-53	Lavori consolidam. banchina denominata " Anmiraglio Millo " ( Legge n. 166/2002 )	0,00	0,00	0,00	0,00	0,00	0,00	0,00	0,00	0,00	0,00	0,00
U211/10-54	Porto di Brindisi - Completamento banchina di Costa Morena Est	0,00	0,00	0,00	0,00	0,00	0,00	0,00	0,00	0,00	0,00	0,00
U211/10-55	Lavori di riqualif.strutt.Costa Morena - Punta delle Terrare e Seno di Levante per agenzie e serv. ai pax	0,00	0,00	0,00	0,00	0,00	0,00	0,00	0,00	0,00	0,00	0,00

**Autorità Portuale di Brindisi**  
RENDICONTO FINANZIARIO GESTIONALE

Dal 01/01/2015 Al 31/12/2015 Anno di gestione: 2015

04/05/2016

USCITE PARTE I

Capitolo												
Codice	Descrizione	Stanziamiento Iniziale	Previsioni			Somme da Impegnare			Differenze rispetto alle previsioni			
			Variazioni(+)	Variazioni(-)	Previsione Assestata	Pagamenti	Da Pagare	Impegnato	Differenze Previsioni (+)	Differenze Previsioni (-)		
U211/10-57	Lavori completamento banchina di collegamento tra Punto Franco e Montecatini, rettificazione dente di attracco banchina S. Apollinare	0,00	0,00	0,00	0,00	0,00	0,00	0,00	0,00	0,00	0,00	0,00
U211/10-58	Potenziamento dei segnalamenti luminosi del porto di Brindisi	0,00	0,00	0,00	0,00	0,00	0,00	0,00	0,00	0,00	0,00	0,00
U211/10-59	Lavori di banchinamento in zona Capo Bianco e dragaggio fondali	0,00	0,00	0,00	0,00	0,00	0,00	0,00	0,00	0,00	0,00	0,00
U211/10-60	Lavori realizzazione strada collegamento via delle Bocce e Costa Morena Ovest. (PON RETI 2007-2013)	0,00	0,00	0,00	0,00	0,00	0,00	0,00	0,00	0,00	0,00	0,00
U211/10-61	Riqualificazione ed ampliamento Staz. Marittima c.d. - Punta delle Terrare (Fondi propri)	0,00	0,00	0,00	0,00	0,00	0,00	0,00	0,00	0,00	0,00	0,00
U211/10-62	Riqualificazione banchina villaggio pescatori	0,00	0,00	0,00	0,00	0,00	0,00	0,00	0,00	0,00	0,00	0,00
U211/10-63	Interventi infrastrutturali impianti di security del terminal Porto Interni, Sant'Apollinare e Costa Morena - Porto di Brindisi (Autostrada del Mare I)	0,00	0,00	0,00	0,00	0,00	0,00	0,00	0,00	0,00	0,00	0,00
U211/10-65	Riqualif. e ristrutturazione del Lungomare Regina Margherita Waterfront-1° stralcio (Fondi propri)	6.000.000,00	0,00	0,00	6.000.000,00	18.327,31	5.981.672,69	6.000.000,00	0,00	0,00	0,00	0,00
U211/10-66	Consolidamento banchina monumento al Marinaio e Canale Pigionati (Legge n. 166/2002)	0,00	0,00	0,00	0,00	0,00	0,00	0,00	0,00	0,00	0,00	0,00
U211/10-67	Riqualificazione fabbricato demaniale denominato Stazione Traghetti	0,00	0,00	0,00	0,00	0,00	0,00	0,00	0,00	0,00	0,00	0,00
U211/10-68	Riqualif. e ristruttur. del Lungomare Regina Margherita - THAON di Revel ( Waterfront di Brindisi)-Rifacimento pavim. retro-banch. Dogana /Centrale /Montenegro	0,00	0,00	0,00	0,00	0,00	0,00	0,00	0,00	0,00	0,00	0,00
U211/10-69	Realizzaz. struttura mobile per servizi all'utenza portuale a Costa Morena ed in altri ambiti	0,00	0,00	0,00	0,00	0,00	0,00	0,00	0,00	0,00	0,00	0,00
U211/10-70	Rapporto integrato di sicurezza portuale e piano emergenza portuale	0,00	0,00	0,00	0,00	0,00	0,00	0,00	0,00	0,00	0,00	0,00
U211/10-71	Completamento funzionale dello sporgente est del molo di Costa Morena - Realizz. pavimentazione (MIT - D.M. 6650/2009)	1.748.207,00	0,00	0,00	1.748.207,00	0,00	1.748.207,00	1.748.207,00	0,00	0,00	0,00	0,00
U211/10-72	Completamento banchina colleg. tra Punto Franco ed ex Montecatini e rettificazione dente di attracco S. Apollinare (Delib. CIPE n° 83 e n° 103/2009)	0,00	0,00	0,00	0,00	0,00	0,00	0,00	0,00	0,00	0,00	0,00
U211/10-73	Ristrutturazione della stazione marittima nel seno di Levante (Delib. CIPE n° 83 e n° 103/2009)	0,00	0,00	0,00	0,00	0,00	0,00	0,00	0,00	0,00	0,00	0,00
U211/10-74	Riqualificazione banchina Villaggio Pescatori ( Delib. CIPE n° 83 e n° 103/2009)	0,00	0,00	0,00	0,00	0,00	0,00	0,00	0,00	0,00	0,00	0,00
U211/10-75	Cooperazione Territoriale Europea Obiettivo 3 - Programma I.P.A./ADRIATIC - Progetto "ADRIA-SEAPLANES"	0,00	0,00	0,00	0,00	0,00	0,00	0,00	0,00	0,00	0,00	0,00
U211/10-76	Lavori ampliamento Caserma Carlotto ( Accordo di programmazione area "POL" -Senso di Levante-BR)	0,00	0,00	0,00	0,00	0,00	0,00	0,00	0,00	0,00	0,00	0,00
U211/10-77	Potenziamento degli ormeggi nave RO-RO Costa Morena Ovest: realizz. di un pontile con Briccole	0,00	0,00	0,00	0,00	0,00	0,00	0,00	0,00	0,00	0,00	0,00
U211/10-78	Cooperazione territoriale Europea - programma Grecia Italia - progetto "GRETA"	0,00	0,00	0,00	0,00	0,00	0,00	0,00	0,00	0,00	0,00	0,00
U211/10-79	Cooperazione territoriale Europea - programma South East Europe - progetto "TEN-ECOPORT"	0,00	0,00	0,00	0,00	0,00	0,00	0,00	0,00	0,00	0,00	0,00
U211/10-80	Interventi infrastrutturali impianti di security del terminal Porto Interni, Sant'Apollinare e Costa Morena - Porto di Brindisi (Fondi propri)	0,00	0,00	0,00	0,00	0,00	0,00	0,00	0,00	0,00	0,00	0,00
U211/10-81	Progetto piattaforma accessibile per la geo-localizz. e il trasporto multimodale "GUIDEPORT"	0,00	0,00	0,00	0,00	0,00	0,00	0,00	0,00	0,00	0,00	0,00

**Autorità Portuale di Brindisi**  
RENDICONTO FINANZIARIO GESTIONALE

Dal 01/01/2015

Al 31/12/2015

Anno di gestione: 2015

USCITE PARTE I

04/05/2016

Capitolo		Gestione di Competenza									
		Previsioni					Somme da Impegnare				
Codice	Descrizione	Stanziamiento Iniziale	Variazioni(+)	Variazioni(-)	Previsione Assestata	Pagamenti	Da Pagare	Impegnato	Differenze Previsioni (+)	Differenze Previsioni (-)	
U211/10-82	Progetto miglioramento servizi trasporto passeggeri con ridotta mobilità e disabilità "ACCSEI"	0,00	0,00	0,00	0,00	0,00	0,00	0,00	0,00	0,00	
U211/10-83	Progetto per sviluppare i sistemi di connessione tra porti, aeroporti e ferrovie "GIFT 2.0"	125.000,00	0,00	0,00	125.000,00	102.674,64	22.325,36	125.000,00	0,00	0,00	
U211/10-84	Realizz. infrastrutturali ferrovia colleg. del Porto alla rete Nazionale (prot. Intesa con Comune del 19/07/13)	0,00	0,00	0,00	0,00	0,00	0,00	0,00	0,00	0,00	
U211/10-85	Acquisto e trasferimento all'agenzia del Demanio dell'aliquota ex raccordo ferroviario di S. Apollinare lotto BR - PUG 15°	174.000,00	0,00	0,00	174.000,00	155.184,00	18.816,00	174.000,00	0,00	0,00	
U211/10-86	Realizzazione di una Piastra Logistica Integrata Retroportuale (Protocollo di intesa Consorzio ASI) - Fondi Propri	450.000,00	0,00	0,00	450.000,00	450.000,00	0,00	450.000,00	0,00	0,00	
U211/10	<b>Acquisizione, costruzione, trasformazione di opere portuali ed immobiliari - approfondimento fondali</b>	<b>9.397.207,00</b>	<b>0,00</b>	<b>0,00</b>	<b>9.397.207,00</b>	<b>726.185,95</b>	<b>7.771.021,05</b>	<b>8.497.207,00</b>	<b>0,00</b>	<b>-900.000,00</b>	
U211/20-01	Prestazione di terzi per manutenzioni straordinarie delle parti comuni in ambito portuale, compresa la manutenzione dei fondali	3.000.000,00	0,00	0,00	3.000.000,00	5.403,00	200.493,20	205.896,20	0,00	-2.794.103,80	
U211/20-02	Manutenzione straordinaria Sede Autorità Portuale (art. 2, c.623, L. 244/2007)	15.000,00	0,00	0,00	15.000,00	0,00	0,00	0,00	0,00	-15.000,00	
U211/20	<b>Prestazione di terzi per manutenzioni straordinarie delle parti comuni in ambito portuale, compresa la manutenzione dei fondali</b>	<b>3.015.000,00</b>	<b>0,00</b>	<b>0,00</b>	<b>3.015.000,00</b>	<b>5.403,00</b>	<b>200.493,20</b>	<b>205.896,20</b>	<b>0,00</b>	<b>-2.809.103,80</b>	
U211/30-01	Azioni per lo sviluppo strategico del porto - studi, progettazioni, investimenti, ricerche logistiche e Piano Regolatore	520.000,00	0,00	0,00	520.000,00	9.880,00	240,00	10.120,00	0,00	-509.880,00	
U211/30-02	Cono di atterraggio-Interventi infrastrutturali	1.300.000,00	0,00	0,00	1.300.000,00	0,00	0,00	0,00	0,00	-1.300.000,00	
U211/30	<b>Azioni per lo sviluppo strategico del porto - studi, progettazioni, investimenti, ricerche logistiche e Piano Regolatore</b>	<b>1.820.000,00</b>	<b>0,00</b>	<b>0,00</b>	<b>1.820.000,00</b>	<b>9.880,00</b>	<b>240,00</b>	<b>10.120,00</b>	<b>0,00</b>	<b>-1.809.880,00</b>	
<b>TOTALE CATEGORIA U2.1.1</b>		<b>14.232.207,00</b>	<b>0,00</b>	<b>0,00</b>	<b>14.232.207,00</b>	<b>741.468,95</b>	<b>7.971.754,25</b>	<b>8.713.223,20</b>	<b>0,00</b>	<b>-5.518.983,80</b>	
<b>Categoria 2.1.2 - ACQUISIZIONE DI IMMOBILIZZAZIONI TECNICHE</b>											
U212/10-01	Acquisto di attrezzature diverse	100.000,00	0,00	0,00	100.000,00	1.900,00	0,00	1.900,00	0,00	-98.100,00	
U212/10-02	Acquisto di macchinari diversi	25.000,00	0,00	0,00	25.000,00	0,00	0,00	0,00	0,00	-25.000,00	
U212/10	<b>Acquisto di attrezzature e macchinari</b>	<b>125.000,00</b>	<b>0,00</b>	<b>0,00</b>	<b>125.000,00</b>	<b>1.900,00</b>	<b>0,00</b>	<b>1.900,00</b>	<b>0,00</b>	<b>-123.100,00</b>	
U212/20-01	Acquisto autoveicoli e motoveicoli e parti di ricambio degli stessi	0,00	0,00	0,00	0,00	0,00	0,00	0,00	0,00	0,00	
U212/20-02	Manutenzioni straordinaria automezzi	0,00	0,00	0,00	0,00	0,00	0,00	0,00	0,00	0,00	
U212/20	<b>Acquisto autoveicoli e motoveicoli e parti di ricambio degli stessi</b>	<b>0,00</b>	<b>0,00</b>	<b>0,00</b>	<b>0,00</b>	<b>0,00</b>	<b>0,00</b>	<b>0,00</b>	<b>0,00</b>	<b>0,00</b>	
U212/30-01	Acquisto mezzi nautici e parti di ricambio degli stessi	0,00	0,00	0,00	0,00	0,00	0,00	0,00	0,00	0,00	
U212/30	<b>Acquisto mezzi nautici e parti di ricambio degli stessi</b>	<b>0,00</b>	<b>0,00</b>	<b>0,00</b>	<b>0,00</b>	<b>0,00</b>	<b>0,00</b>	<b>0,00</b>	<b>0,00</b>	<b>0,00</b>	
U212/40-01	Acquisto di beni immateriali (progetti, brevetti, software applicativi, operativi, etc.)	100.000,00	0,00	0,00	100.000,00	18.268,50	1.280,75	19.549,25	0,00	-80.450,75	
U212/40	<b>Acquisto di beni immateriali (progetti, brevetti, software applicativi, operativi, etc.)</b>	<b>100.000,00</b>	<b>0,00</b>	<b>0,00</b>	<b>100.000,00</b>	<b>18.268,50</b>	<b>1.280,75</b>	<b>19.549,25</b>	<b>0,00</b>	<b>-80.450,75</b>	
U212/50-01	Acquisto di mobili per ufficio	8.102,00	0,00	0,00	8.102,00	4.315,00	3.787,00	8.102,00	0,00	0,00	
U212/50-02	Acquisto arredo urbano in ambito portuale	70.000,00	0,00	0,00	70.000,00	0,00	0,00	0,00	0,00	-70.000,00	
U212/50-03	Versam. ai sensi art.1, co.141, L. 228/2012	32.406,00	0,00	0,00	32.406,00	32.406,00	0,00	32.406,00	0,00	0,00	
U212/50	<b>Acquisto di mobili ed arredi</b>	<b>110.508,00</b>	<b>0,00</b>	<b>0,00</b>	<b>110.508,00</b>	<b>36.721,00</b>	<b>3.787,00</b>	<b>40.508,00</b>	<b>0,00</b>	<b>-70.000,00</b>	
U212/60-01	Impianti Portuali Specifici	50.000,00	0,00	0,00	50.000,00	0,00	0,00	0,00	0,00	-50.000,00	
U212/60-02	Impianti Portuali Generici	30.000,00	0,00	0,00	30.000,00	0,00	0,00	0,00	0,00	-30.000,00	
U212/60	<b>Impianti Portuali</b>	<b>80.000,00</b>	<b>0,00</b>	<b>0,00</b>	<b>80.000,00</b>	<b>0,00</b>	<b>0,00</b>	<b>0,00</b>	<b>0,00</b>	<b>-80.000,00</b>	

Capitolo		Gestione di Competenza											
Codice	Descrizione	Previsioni					Somme da Impegnare					Differenze rispetto alle previsioni	
		Stanziamiento Iniziale	Variazioni(+)	Variazioni(-)	Previsione Assestata	Pagamenti	Da Pagare	Impegnato	Differenze Previsioni (+)	Differenze Previsioni (-)			
U212/70-01	Acquisto hardware, macchine meccaniche ed elettroniche per ufficio	70.000,00	0,00	0,00	70.000,00	32.261,50	13.512,50	45.774,00	0,00	-24.226,00			
U212/70	Macchine elettroniche d' ufficio	70.000,00	0,00	0,00	70.000,00	32.261,50	13.512,50	45.774,00	0,00	-24.226,00			
U2.1.3	<b>TOTALE CATEGORIA U2.1.2</b>	485.508,00	0,00	0,00	485.508,00	89.151,00	18.580,25	107.731,25	0,00	-377.776,75			
U2.1.3	<b>Categoria 2.1.3 - PARTECIPAZIONI ED ACQUISTO DI VALORI MOBILIARI</b>												
U213/10-01	Partecipazione in società esecenti attività accessorie o strumentali rispetto al comp.istitut. art.6 legge 84/94	0,00	0,00	0,00	0,00	0,00	0,00	0,00	0,00	0,00			
U213/10	Sottoscrizioni ed acquisti di partecipazioni azionarie	0,00	0,00	0,00	0,00	0,00	0,00	0,00	0,00	0,00			
U213/20-01	Partecipazione a progetti Europei, Nazionali e Regionali	0,00	0,00	0,00	0,00	0,00	0,00	0,00	0,00	0,00			
U213/20	Partecipazione a progetti Europei, Nazionali e Regionali	0,00	0,00	0,00	0,00	0,00	0,00	0,00	0,00	0,00			
U213/30-01	Acquisto titoli	0,00	0,00	0,00	0,00	0,00	0,00	0,00	0,00	0,00			
U213/30	Acquisto Titoli	0,00	0,00	0,00	0,00	0,00	0,00	0,00	0,00	0,00			
U2.1.4	<b>TOTALE CATEGORIA U2.1.3</b>	0,00	0,00	0,00	0,00	0,00	0,00	0,00	0,00	0,00			
U2.1.4	<b>Categoria 2.1.4 - CONCESSIONI DI CREDITI ED ANTICIPAZIONI</b>												
U214/10-01	Concessioni di prestiti ed anticipazioni a breve termine	0,00	0,00	0,00	0,00	0,00	0,00	0,00	0,00	0,00			
U214/10	Concessioni di prestiti ed anticipazioni a breve termine	0,00	0,00	0,00	0,00	0,00	0,00	0,00	0,00	0,00			
U214/20-01	Deposito a cauzione presso terzi	5.165,00	0,00	0,00	5.165,00	0,00	0,00	0,00	0,00	-5.165,00			
U214/20	Deposito a cauzione presso terzi	5.165,00	0,00	0,00	5.165,00	0,00	0,00	0,00	0,00	-5.165,00			
U214/30-01	Concessione di crediti diversi	2.582,00	0,00	0,00	2.582,00	0,00	0,00	0,00	0,00	-2.582,00			
U214/30	Concessione di crediti diversi	2.582,00	0,00	0,00	2.582,00	0,00	0,00	0,00	0,00	-2.582,00			
U214/40-01	Versamento altri Depositi Bancari	0,00	0,00	0,00	0,00	0,00	0,00	0,00	0,00	0,00			
U214/40	Versamento altri Depositi Bancari	0,00	0,00	0,00	0,00	0,00	0,00	0,00	0,00	0,00			
U2.1.5	<b>TOTALE CATEGORIA U2.1.4</b>	7.747,00	0,00	0,00	7.747,00	0,00	0,00	0,00	0,00	-7.747,00			
U2.1.5	<b>Categoria 2.1.5 - INDENNITÀ DI ANZIANITÀ E SIMILARI DOVUTE AL PERSONALE CESSATO DAL SERVIZIO.</b>												
U215/10-01	Versamento in conto depositi bancari vincolati per il fondo indennità di licenziamento	0,00	0,00	0,00	0,00	0,00	0,00	0,00	0,00	0,00			
U215/10	Versamento in conto depositi bancari vincolati per il fondo indennità di licenziamento	0,00	0,00	0,00	0,00	0,00	0,00	0,00	0,00	0,00			
U215/20-01	Versamento a compagnie di assicurazione per polizze contratte per indenn.licenziam.del pers.dipendente	17.500,00	0,00	0,00	17.500,00	0,00	14.374,26	14.374,26	0,00	-3.125,74			
U215/20	Versamento a compagnie di assicurazione per polizze contratte per indenn.licenziam.del pers.dipendente	17.500,00	0,00	0,00	17.500,00	0,00	14.374,26	14.374,26	0,00	-3.125,74			
U215/30-01	Indennità di anzianità da compagnie assicurative	193.982,11	0,00	0,00	193.982,11	34.214,81	76.420,05	110.634,86	0,00	-83.347,25			
U215/30	Indennità di anzianità	193.982,11	0,00	0,00	193.982,11	34.214,81	76.420,05	110.634,86	0,00	-83.347,25			
U2.2.1	<b>TOTALE CATEGORIA U2.1.5</b>	211.482,11	0,00	0,00	211.482,11	34.214,81	90.794,31	125.009,12	0,00	-86.472,99			
U2.2.1	<b>Categoria 2.2.1 - RIMBORSI DI MUTUI</b>												
U221/10-01	Rimborso di finanziamenti a breve termine	0,00	0,00	0,00	0,00	0,00	0,00	0,00	0,00	0,00			
U221/10	Rimborso di finanziamenti a breve termine	0,00	0,00	0,00	0,00	0,00	0,00	0,00	0,00	0,00			
U221/20-01	Rimborso di finanziamenti a medio e lungo termine	0,00	0,00	0,00	0,00	0,00	0,00	0,00	0,00	0,00			
U221/20	Rimborso di finanziamenti a medio e lungo termine	0,00	0,00	0,00	0,00	0,00	0,00	0,00	0,00	0,00			
U2.2.2	<b>TOTALE CATEGORIA U2.2.1</b>	0,00	0,00	0,00	0,00	0,00	0,00	0,00	0,00	0,00			
U2.2.2	<b>Categoria 2.2.2 - RIMBORSO DI ANTICIPAZIONI PASSIVE</b>												
U222/10-01	Rimborso di anticipazioni passive	0,00	0,00	0,00	0,00	0,00	0,00	0,00	0,00	0,00			
U222/10	Rimborso di anticipazioni passive	0,00	0,00	0,00	0,00	0,00	0,00	0,00	0,00	0,00			
U2.2.3	<b>TOTALE CATEGORIA U2.2.2</b>	0,00	0,00	0,00	0,00	0,00	0,00	0,00	0,00	0,00			
U2.2.3	<b>Categoria 2.2.3 - RIMBORSI DI OBBLIGAZIONI</b>												
U223/10-01	Rimborso di obbligazioni	0,00	0,00	0,00	0,00	0,00	0,00	0,00	0,00	0,00			
U223/10	Rimborso di obbligazioni	0,00	0,00	0,00	0,00	0,00	0,00	0,00	0,00	0,00			
	<b>TOTALE CATEGORIA U2.2.3</b>	0,00	0,00	0,00	0,00	0,00	0,00	0,00	0,00	0,00			

**Autorità Portuale di Brindisi**  
RENDICONTO FINANZIARIO GESTIONALE

Dal 01/01/2015 Al 31/12/2015 Anno di gestione: 2015

USCITE PARTE I

04/05/2016

Capitolo		Gestione di Competenza											
Codice	Descrizione	Stanziamiento Iniziale	Previsioni			Somme da Impegnare			Differenze rispetto alle previsioni				
			Variazioni(+)	Variazioni(-)	Previsione Assestata	Pagamenti	Da Pagare	Impegnato	Differenze Previsioni (+)	Differenze Previsioni (-)			
U2.2.4	<b>Categoria 2.2.4 - RESTITUZIONI ALLE GESTIONI AUTONOME DI ANTICIPAZIONI</b>												
U224/10-01	Restituzione alle gestioni autonome di anticipazioni	0,00	0,00	0,00	0,00	0,00	0,00	0,00	0,00	0,00	0,00	0,00	0,00
<b>U224/10</b>	<b>Restituzione alle gestioni autonome di anticipazioni</b>	<b>0,00</b>	<b>0,00</b>	<b>0,00</b>	<b>0,00</b>	<b>0,00</b>	<b>0,00</b>	<b>0,00</b>	<b>0,00</b>	<b>0,00</b>	<b>0,00</b>	<b>0,00</b>	<b>0,00</b>
	<b>TOTALE CATEGORIA U2.2.4</b>	<b>0,00</b>	<b>0,00</b>	<b>0,00</b>	<b>0,00</b>	<b>0,00</b>	<b>0,00</b>	<b>0,00</b>	<b>0,00</b>	<b>0,00</b>	<b>0,00</b>	<b>0,00</b>	<b>0,00</b>
U2.2.5	<b>Categoria 2.2.5 - ESTINZIONI DEBITI DIVERSI</b>												
U225/10-01	Restituzione depositi di terzi e cauzione	100.000,00	0,00	0,00	100.000,00	0,00	20.000,00	20.000,00	0,00	0,00	0,00	0,00	-80.000,00
U225/10-02	Accantonamento per sentenza Consiglio di Stato - Agenzie Marittime	0,00	0,00	0,00	0,00	0,00	0,00	0,00	0,00	0,00	0,00	0,00	0,00
<b>U225/10</b>	<b>Restituzione depositi di terzi e cauzione</b>	<b>100.000,00</b>	<b>0,00</b>	<b>0,00</b>	<b>100.000,00</b>	<b>0,00</b>	<b>20.000,00</b>	<b>20.000,00</b>	<b>0,00</b>	<b>0,00</b>	<b>0,00</b>	<b>0,00</b>	<b>-80.000,00</b>
	<b>TOTALE CATEGORIA U2.2.5</b>	<b>100.000,00</b>	<b>0,00</b>	<b>0,00</b>	<b>100.000,00</b>	<b>0,00</b>	<b>20.000,00</b>	<b>20.000,00</b>	<b>0,00</b>	<b>0,00</b>	<b>0,00</b>	<b>0,00</b>	<b>-80.000,00</b>
	<b>TOTALE TITOLO U2</b>	<b>15.036.944,11</b>	<b>0,00</b>	<b>0,00</b>	<b>15.036.944,11</b>	<b>864.834,76</b>	<b>8.101.128,81</b>	<b>8.965.963,57</b>	<b>0,00</b>	<b>0,00</b>	<b>0,00</b>	<b>0,00</b>	<b>-6.070.980,54</b>
<b>U3</b>	<b>UPB 3 - TITOLO III - PARTITE DI GIRO</b>												
U3.1.1	<b>Categoria 3.1.1 - USCITE AVENTI NATURA DI PARTITE DI GIRO</b>												
U311/10-01	Ritenute erariali	1.400.000,00	0,00	0,00	1.400.000,00	818.197,85	59.699,84	877.897,69	0,00	0,00	0,00	0,00	-522.102,31
<b>U311/10</b>	<b>Ritenute erariali</b>	<b>1.400.000,00</b>	<b>0,00</b>	<b>0,00</b>	<b>1.400.000,00</b>	<b>818.197,85</b>	<b>59.699,84</b>	<b>877.897,69</b>	<b>0,00</b>	<b>0,00</b>	<b>0,00</b>	<b>0,00</b>	<b>-522.102,31</b>
U311/20-01	Ritenute previdenziali ed assistenziali	350.000,00	0,00	0,00	350.000,00	212.509,98	0,00	212.509,98	0,00	0,00	0,00	0,00	-137.490,02
U311/20-02	Ricongiunzione e riscatto istituti diversi	2.000,00	0,00	0,00	2.000,00	0,00	0,00	0,00	0,00	0,00	0,00	0,00	-2.000,00
<b>U311/20</b>	<b>Ritenute previdenziali ed assistenziali</b>	<b>352.000,00</b>	<b>0,00</b>	<b>0,00</b>	<b>352.000,00</b>	<b>212.509,98</b>	<b>0,00</b>	<b>212.509,98</b>	<b>0,00</b>	<b>0,00</b>	<b>0,00</b>	<b>0,00</b>	<b>-139.490,02</b>
U311/30-01	Ritenute diverse	40.000,00	0,00	0,00	40.000,00	17.517,53	655,64	18.173,17	0,00	0,00	0,00	0,00	-21.826,83
<b>U311/30</b>	<b>Ritenute diverse</b>	<b>40.000,00</b>	<b>0,00</b>	<b>0,00</b>	<b>40.000,00</b>	<b>17.517,53</b>	<b>655,64</b>	<b>18.173,17</b>	<b>0,00</b>	<b>0,00</b>	<b>0,00</b>	<b>0,00</b>	<b>-21.826,83</b>
U311/40-01	Anticipazioni dell'Autorità Portuale al personale	30.000,00	0,00	0,00	30.000,00	0,00	0,00	0,00	0,00	0,00	0,00	0,00	-30.000,00
<b>U311/40</b>	<b>Anticipazioni dell'Autorità Portuale al personale</b>	<b>30.000,00</b>	<b>0,00</b>	<b>0,00</b>	<b>30.000,00</b>	<b>0,00</b>	<b>0,00</b>	<b>0,00</b>	<b>0,00</b>	<b>0,00</b>	<b>0,00</b>	<b>0,00</b>	<b>-30.000,00</b>
U311/50-01	Versamento trattenute a favore di terzi	30.000,00	0,00	0,00	30.000,00	5.415,72	0,00	5.415,72	0,00	0,00	0,00	0,00	-24.584,28
<b>U311/50</b>	<b>Versamento trattenute a favore di terzi</b>	<b>30.000,00</b>	<b>0,00</b>	<b>0,00</b>	<b>30.000,00</b>	<b>5.415,72</b>	<b>0,00</b>	<b>5.415,72</b>	<b>0,00</b>	<b>0,00</b>	<b>0,00</b>	<b>0,00</b>	<b>-24.584,28</b>
U311/60-01	Somme pagate per conto terzi	120.000,00	0,00	0,00	120.000,00	28.261,00	2.025,07	30.286,07	0,00	0,00	0,00	0,00	-89.713,93
<b>U311/60</b>	<b>Somme pagate per conto terzi</b>	<b>120.000,00</b>	<b>0,00</b>	<b>0,00</b>	<b>120.000,00</b>	<b>28.261,00</b>	<b>2.025,07</b>	<b>30.286,07</b>	<b>0,00</b>	<b>0,00</b>	<b>0,00</b>	<b>0,00</b>	<b>-89.713,93</b>
U311/70-01	Partite in sospeso	1.000.000,00	0,00	0,00	1.000.000,00	270.001,28	120.746,92	390.748,20	0,00	0,00	0,00	0,00	-609.251,80
<b>U311/70</b>	<b>Partite in sospeso</b>	<b>1.000.000,00</b>	<b>0,00</b>	<b>0,00</b>	<b>1.000.000,00</b>	<b>270.001,28</b>	<b>120.746,92</b>	<b>390.748,20</b>	<b>0,00</b>	<b>0,00</b>	<b>0,00</b>	<b>0,00</b>	<b>-609.251,80</b>
U311/80-01	Anticipazione fondo economato	10.329,00	0,00	0,00	10.329,00	10.329,00	0,00	10.329,00	0,00	0,00	0,00	0,00	0,00
<b>U311/80</b>	<b>Anticipazione fondo economato</b>	<b>10.329,00</b>	<b>0,00</b>	<b>0,00</b>	<b>10.329,00</b>	<b>10.329,00</b>	<b>0,00</b>	<b>10.329,00</b>	<b>0,00</b>	<b>0,00</b>	<b>0,00</b>	<b>0,00</b>	<b>0,00</b>
U311/90-01	IVA	30.000,00	0,00	0,00	30.000,00	0,00	0,00	0,00	0,00	0,00	0,00	0,00	-30.000,00
<b>U311/90</b>	<b>IVA</b>	<b>30.000,00</b>	<b>0,00</b>	<b>0,00</b>	<b>30.000,00</b>	<b>0,00</b>	<b>0,00</b>	<b>0,00</b>	<b>0,00</b>	<b>0,00</b>	<b>0,00</b>	<b>0,00</b>	<b>-30.000,00</b>
	<b>TOTALE CATEGORIA U3.1.1</b>	<b>3.012.329,00</b>	<b>0,00</b>	<b>0,00</b>	<b>3.012.329,00</b>	<b>1.362.232,36</b>	<b>183.127,47</b>	<b>1.545.359,83</b>	<b>0,00</b>	<b>0,00</b>	<b>0,00</b>	<b>0,00</b>	<b>-1.466.969,17</b>
	<b>TOTALE TITOLO U3</b>	<b>3.012.329,00</b>	<b>0,00</b>	<b>0,00</b>	<b>3.012.329,00</b>	<b>1.362.232,36</b>	<b>183.127,47</b>	<b>1.545.359,83</b>	<b>0,00</b>	<b>0,00</b>	<b>0,00</b>	<b>0,00</b>	<b>-1.466.969,17</b>
	<b>TOTALE GENERALE</b>	<b>39.110.593,86</b>	<b>113.136,00</b>	<b>113.136,00</b>	<b>39.110.593,86</b>	<b>8.165.337,81</b>	<b>10.567.176,72</b>	<b>18.732.514,53</b>	<b>0,00</b>	<b>0,00</b>	<b>0,00</b>	<b>0,00</b>	<b>-20.378.079,33</b>
<b>RIEPILOGO USCITE</b>													
U1	UPB 1 - TITOLO I - USCITE CORRENTI	21.061.320,75	113.136,00	113.136,00	21.061.320,75	5.938.270,69	2.282.920,44	8.221.191,13	0,00	0,00	0,00	0,00	-12.840.129,62
U2	UPB 2 - TITOLO II - SPESE IN CONTO CAPITALE	15.036.944,11	0,00	0,00	15.036.944,11	864.834,76	8.101.128,81	8.965.963,57	0,00	0,00	0,00	0,00	-6.070.980,54
U3	UPB 3 - TITOLO III - PARTITE DI GIRO	3.012.329,00	0,00	0,00	3.012.329,00	1.362.232,36	183.127,47	1.545.359,83	0,00	0,00	0,00	0,00	-1.466.969,17
	<b>TOTALE GENERALE</b>	<b>39.110.593,86</b>	<b>113.136,00</b>	<b>113.136,00</b>	<b>39.110.593,86</b>	<b>8.165.337,81</b>	<b>10.567.176,72</b>	<b>18.732.514,53</b>	<b>0,00</b>	<b>0,00</b>	<b>0,00</b>	<b>0,00</b>	<b>-20.378.079,33</b>

**Autorità Portuale di Brindisi**  
RENDICONTO FINANZIARIO GESTIONALE

Dal 01/01/2015

Al 31/12/2015

Anno di gestione: 2015

04/05/2016

**USCITE PARTE II**

Codice	Descrizione	Gestione dei residui passivi						Gestione di Cassa					
		Inizio Esercizio	Pagamenti	Da Pagare	Totale	Variazioni		Previsione Assestata	Pagamenti	Differenze rispetto alle previsioni		Totale Residui	
						Variazioni Residui(+)	Variazioni Residui(-)			Differenza previsioni(+)	Differenza previsioni(-)		
<b>U1</b>	<b>UPB 1 - TIPOLO I - USCITE CORRENTI</b>												
<b>U1.1.1</b>	<b>Categoria 1.1.1 - USCITE PER GLI ORGANI DELL'ENTE</b>												
U111/10-01	Indennità di carica al Presidente dell'Autorità Portuale ( DD. MM. del 31/03/2003 )	0,00	0,00	0,00	0,00	0,00	0,00	222.000,00	201.267,26	0,00	20.732,74	0,00	0,00
U111/10-02	Rimborsi spese di viaggio e soggiorno per attività istituzionale	483,64	483,64	0,00	483,64	0,00	0,00	20.000,00	3.373,79	0,00	16.626,21	784,18	784,18
U111/10-03	Contributi INPS e IRAP al Presidente	1.336,08	1.336,08	0,00	1.336,08	0,00	0,00	51.200,00	44.376,05	0,00	6.823,95	3.038,05	3.038,05
<b>U111/10</b>	<b>Indennità di carica al Presidente dell'Autorità Portuale</b>	<b>1.819,72</b>	<b>1.819,72</b>	<b>0,00</b>	<b>1.819,72</b>	<b>0,00</b>	<b>0,00</b>	<b>293.200,00</b>	<b>249.017,10</b>	<b>0,00</b>	<b>44.182,90</b>	<b>3.822,23</b>	<b>3.822,23</b>
U111/20-01	Gettoni di presenza ai membri del Comitato Portuale	12.600,00	12.500,00	0,00	12.500,00	0,00	100,00	15.000,00	12.500,00	0,00	2.500,00	11.800,00	11.800,00
U111/20-02	Contributi IRAP su gettoni di presenza ai membri del Comitato Portuale	888,68	888,68	0,00	888,68	0,00	0,00	2.000,00	903,13	0,00	1.096,87	969,00	969,00
<b>U111/20</b>	<b>Gettoni di presenza e rimborsi spese ai membri del Comitato Portuale</b>	<b>13.488,68</b>	<b>13.388,68</b>	<b>0,00</b>	<b>13.388,68</b>	<b>0,00</b>	<b>100,00</b>	<b>17.000,00</b>	<b>13.403,13</b>	<b>0,00</b>	<b>3.596,87</b>	<b>12.769,00</b>	<b>12.769,00</b>
U111/30-01	Indennità di carica e gettoni presenza agli organi di controllo	0,00	0,00	0,00	0,00	0,00	0,00	50.000,00	47.798,75	0,00	2.201,25	300,00	300,00
U111/30-02	Rimborso spese di viaggio e soggiorno per attività istituzionali	2.862,24	2.862,24	0,00	2.862,24	0,00	0,00	40.000,00	30.667,15	0,00	9.332,85	3.425,41	3.425,41
U111/30-03	Contributi IRAP su indennità e gettoni agli organi di controllo	1.489,15	1.489,15	0,00	1.489,15	0,00	0,00	6.000,00	4.852,81	0,00	1.147,19	1.098,93	1.098,93
<b>U111/30</b>	<b>Indennità di carica, gettoni presenza, rimborso spese e IRAP agli organi di controllo</b>	<b>4.351,39</b>	<b>4.351,39</b>	<b>0,00</b>	<b>4.351,39</b>	<b>0,00</b>	<b>0,00</b>	<b>96.000,00</b>	<b>83.318,71</b>	<b>0,00</b>	<b>12.681,29</b>	<b>4.824,34</b>	<b>4.824,34</b>
U111/40-03	Versamento 10% ai sensi art. 6, co.3, Legge 30.07.2010 n. 122	0,00	0,00	0,00	0,00	0,00	0,00	30.000,00	25.551,46	0,00	4.448,54	0,00	0,00
U111/40-04	Versamento 10% ai sensi art. 8, co. 3, L. 07.08.2012 n° 135	0,00	0,00	0,00	0,00	0,00	0,00	3.536,00	3.536,00	0,00	0,00	0,00	0,00
U111/40-05	Versamento 5% ai sensi art. 5, co.14, L. 07.08.2012 n° 135	0,00	0,00	0,00	0,00	0,00	0,00	15.000,00	12.775,78	0,00	2.224,22	0,00	0,00
U111/40-06	Versamento art. 50 co. 3 Legge 23.06.2014 n. 89	0,00	0,00	0,00	0,00	0,00	0,00	1.768,10	1.768,10	0,00	0,10	0,00	0,00
U111/40-07	Versamento arretrati art. 50 co. 3 Legge 23.06.2014 n. 89 (sistemazione contabile 2014)	0,00	0,00	0,00	0,00	0,00	0,00	1.768,10	1.768,10	0,00	0,00	0,00	0,00
<b>U111/40</b>	<b>Accantonamento 10% ai sensi di legge</b>	<b>0,00</b>	<b>0,00</b>	<b>0,00</b>	<b>0,00</b>	<b>0,00</b>	<b>0,00</b>	<b>52.072,20</b>	<b>45.399,34</b>	<b>0,00</b>	<b>6.672,86</b>	<b>0,00</b>	<b>0,00</b>
	<b>TOTALE CATEGORIA U1.1.1</b>	<b>19.659,79</b>	<b>19.559,79</b>	<b>0,00</b>	<b>19.559,79</b>	<b>0,00</b>	<b>100,00</b>	<b>458.272,20</b>	<b>391.138,28</b>	<b>0,00</b>	<b>67.133,92</b>	<b>21.415,57</b>	<b>21.415,57</b>
<b>U1.1.2</b>	<b>Categoria 1.1.2 - ONERI PER IL PERSONALE IN ATTIVITÀ DI SERVIZIO</b>												
U112/00-01	Emolumenti fissi al Segretario Generale	0,00	0,00	0,00	0,00	0,00	0,00	152.000,00	124.265,40	0,00	27.734,60	20.710,90	20.710,90
<b>U112/00</b>	<b>Emolumenti fissi al Segretario Generale</b>	<b>0,00</b>	<b>0,00</b>	<b>0,00</b>	<b>0,00</b>	<b>0,00</b>	<b>0,00</b>	<b>152.000,00</b>	<b>124.265,40</b>	<b>0,00</b>	<b>27.734,60</b>	<b>20.710,90</b>	<b>20.710,90</b>
U112/10-01	Emolumenti e rimborso missioni Segretario Generale	908,92	908,92	0,00	908,92	0,00	0,00	6.110,43	2.779,75	0,00	3.330,68	3.129,17	3.129,17
U112/10-02	Versamento ai sensi art.6, c.12, Legge 30.07.2010 n.122	0,00	0,00	0,00	0,00	0,00	0,00	2.017,00	2.017,00	0,00	0,00	0,00	0,00
U112/10-03	Versamento ai sensi art.8, c.3, Legge 7.08.2012 n.135	0,00	0,00	0,00	0,00	0,00	0,00	814,00	814,00	0,00	0,00	0,00	0,00
U112/10-04	Spese per missione concesse ad accordi internazionali e/o comunitari	0,00	0,00	0,00	0,00	0,00	0,00	10.000,00	8.493,85	0,00	1.506,15	24,68	24,68
U112/10-05	Versamento ai sensi art.50 co. 3 Legge 23.06.2014 n. 89	0,00	0,00	0,00	0,00	0,00	0,00	407,00	407,00	0,00	0,00	0,00	0,00
U112/10-06	Versamento arretrati ai sensi art.50 co. 3 Legge 23.06.2014 n. 89 (sistemazione contabile 2014)	0,00	0,00	0,00	0,00	0,00	0,00	406,75	406,75	0,00	0,00	0,00	0,00
<b>U112/10</b>	<b>Emolumenti e rimborso missioni Segretario Generale</b>	<b>908,92</b>	<b>908,92</b>	<b>0,00</b>	<b>908,92</b>	<b>0,00</b>	<b>0,00</b>	<b>19.755,18</b>	<b>14.918,35</b>	<b>0,00</b>	<b>4.836,83</b>	<b>3.153,85</b>	<b>3.153,85</b>
U112/20-01	Emolumenti fissi al personale dipendente	10.323,66	1.153,14	9.170,52	10.323,66	0,00	0,00	1.413.206,00	1.079.433,14	0,00	333.772,86	10.323,66	10.323,66
<b>U112/20</b>	<b>Emolumenti fissi al personale dipendente</b>	<b>10.323,66</b>	<b>1.153,14</b>	<b>9.170,52</b>	<b>10.323,66</b>	<b>0,00</b>	<b>0,00</b>	<b>1.413.206,00</b>	<b>1.079.433,14</b>	<b>0,00</b>	<b>333.772,86</b>	<b>10.323,66</b>	<b>10.323,66</b>
U112/30-01	Emolumenti per lavoro straordinario	2.391,62	2.391,62	0,00	2.391,62	0,00	0,00	25.000,00	18.336,06	0,00	6.663,94	2.893,87	2.893,87
U112/30-02	Emolumenti per indennità di mensa	9.563,00	9.563,00	0,00	9.563,00	0,00	0,00	30.000,00	19.763,00	0,00	10.237,00	15.255,00	15.255,00
<b>U112/30</b>	<b>Emolumenti variabili al personale dipendente</b>	<b>11.954,62</b>	<b>11.954,62</b>	<b>0,00</b>	<b>11.954,62</b>	<b>0,00</b>	<b>0,00</b>	<b>55.000,00</b>	<b>38.099,06</b>	<b>0,00</b>	<b>16.900,94</b>	<b>18.148,87</b>	<b>18.148,87</b>
U112/40-01	Indennità e rimborso per missioni	3.131,48	2.950,23	181,25	3.131,48	0,00	0,00	18.131,48	15.467,56	0,00	2.663,92	2.663,92	2.663,92
U112/40-02	Versamento art.6 comma 12, L. 30.07.2010 n. 122	0,00	0,00	0,00	0,00	0,00	0,00	4.847,00	4.847,00	0,00	0,00	0,00	0,00
U112/40-03	Versamento art.8 comma 3, L.7.8.2012 n.135	0,00	0,00	0,00	0,00	0,00	0,00	5.000,00	5.000,00	0,00	0,00	0,00	0,00

**Autorità Portuale di Brindisi**  
RENDICONTO FINANZIARIO GESTIONALE

Anno di gestione: 2015

Dal 01/01/2015 Al 31/12/2015

USCITE PARTE II

04/05/2016

Codice	Descrizione	Gestione dei residui passivi						Gestione di Cassa				
		Inizio Esercizio	Pagamenti	Da Pagare	Totale	Variazioni Residui(+)		Previsione Assestata	Pagamenti	Differenze rispetto alle previsioni		Totale Residui
						Variazioni Residui(+)	Variazioni Residui(-)			Differenza previsioni(+)	Differenza previsioni(-)	
U112/40-04	Spese per missioni connesse ad accordi internazionali e/o comunitari	1.988,96	1.988,96	0,00	1.988,96	0,00	0,00	17.000,00	10.288,23	0,00	6.711,77	309,47
U112/40-05	Versamento art. 50 co. 3. Legge 23.06.2014 n. 89	0,00	0,00	0,00	0,00	0,00	0,00	2.500,00	2.500,00	0,00	0,00	0,00
U112/40-06	Versamento arretrati art. 50 co. 3. Legge 23.06.2014 n. 89 (sistemazione contabile 2014)	0,00	0,00	0,00	0,00	0,00	0,00	2.500,00	2.500,00	0,00	0,00	0,00
<b>U112/40</b>	<b>Indennità e rimborso per missioni</b>	<b>5.120,44</b>	<b>4.939,19</b>	<b>181,25</b>	<b>5.120,44</b>	<b>0,00</b>	<b>0,00</b>	<b>49.978,48</b>	<b>40.602,79</b>	<b>0,00</b>	<b>9.375,69</b>	<b>2.973,39</b>
U112/50-01	Altri oneri connessi al personale (anticipazioni, prestiti, spese visite mediche, ecc.)	54,00	54,00	0,00	54,00	0,00	0,00	10.000,00	326,43	0,00	9.673,57	0,00
U112/50-02	Spese relative al medico competente e commissioni valutazioni	2.500,00	0,00	2.500,00	2.500,00	0,00	0,00	10.000,00	0,00	0,00	10.000,00	2.500,00
U112/50-03	Versamento Ente Bilaterale Nazionale c/o Assoporti	245,19	245,19	0,00	245,19	0,00	0,00	1.500,00	757,07	0,00	742,93	301,68
<b>U112/50</b>	<b>Altri oneri per il personale</b>	<b>2.799,19</b>	<b>299,19</b>	<b>2.500,00</b>	<b>2.799,19</b>	<b>0,00</b>	<b>0,00</b>	<b>21.500,00</b>	<b>1.083,50</b>	<b>0,00</b>	<b>20.416,50</b>	<b>2.801,68</b>
U112/60-01	Spese per organ. corsi per il personale e partecip.a spese per corsi indetti da Enti o Amministrazioni varie	19.297,38	9.882,00	9.415,38	19.297,38	0,00	0,00	28.031,38	12.388,00	0,00	15.643,38	14.873,38
U112/60-02	Versamento art. 6, comma 13, legge 30.07.2010 n. 122	0,00	0,00	0,00	0,00	0,00	0,00	7.964,00	7.964,00	0,00	0,00	0,00
U112/60-03	Spese per formazione strettamente connessa ad accordi internazionali e comunitari	0,00	0,00	0,00	0,00	0,00	0,00	10.000,00	0,00	0,00	10.000,00	0,00
<b>U112/60</b>	<b>Spese per l'organizzazione di corsi per il personale e partecipaz. a spese per corsi indetti da Enti</b>	<b>19.297,38</b>	<b>9.882,00</b>	<b>9.415,38</b>	<b>19.297,38</b>	<b>0,00</b>	<b>0,00</b>	<b>45.995,38</b>	<b>20.352,00</b>	<b>0,00</b>	<b>25.643,38</b>	<b>14.873,38</b>
U112/70-01	Oneri previdenziali, assistenziali e fiscali a carico dell'Autorità Portuale	18.229,45	18.229,45	0,00	18.229,45	0,00	0,00	900.000,00	726.137,15	0,00	173.862,85	18.081,04
<b>U112/70</b>	<b>Oneri previdenziali, assistenziali e fiscali a carico dell'Autorità Portuale</b>	<b>18.229,45</b>	<b>18.229,45</b>	<b>0,00</b>	<b>18.229,45</b>	<b>0,00</b>	<b>0,00</b>	<b>900.000,00</b>	<b>726.137,15</b>	<b>0,00</b>	<b>173.862,85</b>	<b>18.081,04</b>
U112/80-01	Premi ai Dipendenti	571.732,00	555.481,23	16.250,77	571.732,00	0,00	0,00	570.000,00	565.427,93	0,00	4.572,07	486.052,51
U112/80-02	Premi al Segretario Generale ed ai Dirigenti	196.796,51	120.842,88	75.953,63	196.796,51	0,00	0,00	140.000,00	120.842,88	0,00	19.157,12	202.953,63
U112/80-03	Somme accessorie e fisse (S.G., Dirigenti, Dipendenti)	64.627,95	63.041,36	1.586,59	64.627,95	0,00	0,00	390.000,00	378.331,41	0,00	11.668,59	65.961,82
<b>U112/80</b>	<b>Oneri della contrattazione decentrata o aziendale art. 52</b>	<b>833.156,46</b>	<b>739.365,47</b>	<b>93.790,99</b>	<b>833.156,46</b>	<b>0,00</b>	<b>0,00</b>	<b>1.100.000,00</b>	<b>1.064.602,22</b>	<b>0,00</b>	<b>35.397,78</b>	<b>754.967,96</b>
U112/90-01	Oneri derivanti da rinnovi contrattuali	0,00	0,00	0,00	0,00	0,00	0,00	30.000,00	15.765,45	0,00	14.234,55	0,00
<b>U112/90</b>	<b>Oneri derivanti da rinnovi contrattuali</b>	<b>0,00</b>	<b>0,00</b>	<b>0,00</b>	<b>0,00</b>	<b>0,00</b>	<b>0,00</b>	<b>30.000,00</b>	<b>15.765,45</b>	<b>0,00</b>	<b>14.234,55</b>	<b>0,00</b>
U112/110-01	Emolumenti al personale non dipendente	12.473,73	6.191,67	6.282,06	12.473,73	0,00	0,00	40.000,00	6.191,67	0,00	33.808,33	6.282,06
<b>U112/110</b>	<b>Emolumenti al personale non dipendente</b>	<b>12.473,73</b>	<b>6.191,67</b>	<b>6.282,06</b>	<b>12.473,73</b>	<b>0,00</b>	<b>0,00</b>	<b>40.000,00</b>	<b>6.191,67</b>	<b>0,00</b>	<b>33.808,33</b>	<b>6.282,06</b>
<b>U1.1.3</b>	<b>TOTALE CATEGORIA U1.1.2</b>	<b>914.263,85</b>	<b>792.923,65</b>	<b>121.340,20</b>	<b>914.263,85</b>	<b>0,00</b>	<b>0,00</b>	<b>3.827.435,04</b>	<b>3.131.450,73</b>	<b>0,00</b>	<b>695.984,31</b>	<b>852.316,79</b>
U113/10-01	Spese connesse con l'utilizzo dei mezzi di trasporto terrestri di proprietà	4.766,41	1.870,32	2.896,09	4.766,41	0,00	0,00	9.766,41	3.013,04	0,00	6.753,37	4.756,37
U113/10-02	Versamento ai sensi art. 6, c. 14, legge 30.07.2010 n. 122 (sistem. contab. es. 2012)	0,00	0,00	0,00	0,00	0,00	0,00	0,00	0,00	0,00	0,00	0,00
U113/10-03	Versamento ai sensi art. 6, c. 14, legge 30.07.2010 n. 122 competenza	0,00	0,00	0,00	0,00	0,00	0,00	2.503,00	2.503,00	0,00	0,00	0,00
<b>U113/10</b>	<b>Spese connesse con l'utilizzo dei mezzi di trasporto terrestri di proprietà</b>	<b>4.766,41</b>	<b>1.870,32</b>	<b>2.896,09</b>	<b>4.766,41</b>	<b>0,00</b>	<b>0,00</b>	<b>12.269,41</b>	<b>5.516,04</b>	<b>0,00</b>	<b>6.753,37</b>	<b>4.756,37</b>
U113/20-01	Spese connesse con l'utilizzo di mezzi nautici	0,00	0,00	0,00	0,00	0,00	0,00	0,00	0,00	0,00	0,00	0,00
<b>U113/20</b>	<b>Spese connesse con l'utilizzo di mezzi nautici</b>	<b>0,00</b>	<b>0,00</b>	<b>0,00</b>	<b>0,00</b>	<b>0,00</b>	<b>0,00</b>	<b>0,00</b>	<b>0,00</b>	<b>0,00</b>	<b>0,00</b>	<b>0,00</b>
U113/30-01	Lavori di manutenzione, riparazione, adattamento di locali a disposizione dell'Autorità Portuale - spese per pulizia e vigilanza ufficio, spese di riscaldamento	56.031,10	7.300,00	47.881,10	55.181,10	0,00	850,00	160.000,00	28.000,00	0,00	132.000,00	90.143,50
U113/30-02	Manutenzione ordinaria Sede Autorità Portuale (art. 2, c. 623, L. 244/07)	0,00	0,00	0,00	0,00	0,00	0,00	7.000,00	300,00	0,00	6.700,00	0,00
<b>U113/30</b>	<b>Lavori di manutenzione, riparazione, adattamento di locali a disposizione dell'Autorità Portuale - spese per pulizia e vigilanza ufficio, spese di riscaldamento</b>	<b>56.031,10</b>	<b>7.300,00</b>	<b>47.881,10</b>	<b>55.181,10</b>	<b>0,00</b>	<b>850,00</b>	<b>167.000,00</b>	<b>28.300,00</b>	<b>0,00</b>	<b>138.700,00</b>	<b>90.143,50</b>

**Autorità Portuale di Brindisi**  
RENDICONTO FINANZIARIO GESTIONALE

Dal 01/01/2015

Anno di gestione: 2015

04/05/2016

**USCITE PARTE II**

Codice	Descrizione	Gestione dei residui passivi						Gestione di Cassa					
		Inizio Esercizio	Pagamenti	Da Pagare	Totale	Variazioni Residui(+)		Variazioni Residui(-)	Previsione Assestata	Pagamenti	Differenza previsioni(+)	Differenza previsioni(-)	Totale Residui
						Variazioni Residui(+)	Variazioni Residui(-)						
U113/40-01	Locazioni passive, leasing e noleggi attrezzature varie amministrative	1.375,57	689,26	0,00	689,26	0,00	686,31	15.000,00	3.263,26	0,00	11.736,74	429,00	
<b>U113/40</b>	<b>Locazioni passive, leasing e noleggi attrezzature varie amministrative</b>	<b>1.375,57</b>	<b>689,26</b>	<b>0,00</b>	<b>689,26</b>	<b>0,00</b>	<b>686,31</b>	<b>15.000,00</b>	<b>3.263,26</b>	<b>0,00</b>	<b>11.736,74</b>	<b>429,00</b>	
U113/50-01	Spese per consulenze, studi ed altre analoghe prestazioni professionali	0,00	0,00	0,00	0,00	0,00	0,00	0,00	0,00	0,00	0,00	0,00	
U113/50-02	Accantonamento - art. 1 c. 56-58, L. 266/05 - Fondo Nazionale Politiche Sociali	0,00	0,00	0,00	0,00	0,00	0,00	0,00	0,00	0,00	0,00	0,00	
U113/50-03	Accantonamento - art. 61 c. 2. lettera a) L. 133/08	0,00	0,00	0,00	0,00	0,00	0,00	0,00	0,00	0,00	0,00	0,00	
U113/50-04	Versamento art. 6, comma 7, legge 30.07.2010 n. 122	0,00	0,00	0,00	0,00	0,00	0,00	26.864,00	26.864,00	0,00	0,00	0,00	
<b>U113/50</b>	<b>Spese per consulenze, studi ed altre analoghe prestazioni professionali</b>	<b>0,00</b>	<b>0,00</b>	<b>0,00</b>	<b>0,00</b>	<b>0,00</b>	<b>0,00</b>	<b>26.864,00</b>	<b>26.864,00</b>	<b>0,00</b>	<b>0,00</b>	<b>0,00</b>	
U113/60-01	UtENZE varie ( Energia elettrica - Acqua - telefoniche : uffici )	16.640,53	8.993,12	7.647,41	16.640,53	0,00	0,00	15.000,00	8.993,12	0,00	6.006,88	7.647,41	
U113/60-02	Energia elettrica	0,00	0,00	0,00	0,00	0,00	0,00	13.000,00	10.442,20	0,00	2.557,80	2.203,36	
U113/60-03	Telefonia fissa, mobile e per reti di trasmissione	0,00	0,00	0,00	0,00	0,00	0,00	22.000,00	6.238,19	0,00	15.761,81	1.964,04	
U113/60-04	Canoni e acqua	0,00	0,00	0,00	0,00	0,00	0,00	5.000,00	4.887,69	0,00	112,31	112,31	
<b>U113/60</b>	<b>UtENZE varie ( Energia elettrica - Acqua - telefoniche : uffici )</b>	<b>16.640,53</b>	<b>8.993,12</b>	<b>7.647,41</b>	<b>16.640,53</b>	<b>0,00</b>	<b>0,00</b>	<b>55.000,00</b>	<b>30.561,20</b>	<b>0,00</b>	<b>24.438,80</b>	<b>11.927,12</b>	
U113/70-01	Materiali di economato e facile consumo	12.122,78	12.122,78	0,00	12.122,78	0,00	0,00	37.122,78	33.225,43	0,00	3.897,35	2.413,32	
U113/70-02	Materiali vario	0,00	0,00	0,00	0,00	0,00	0,00	1.500,00	62,00	0,00	1.438,00	0,00	
<b>U113/70</b>	<b>Materiali di economato e facile consumo</b>	<b>12.122,78</b>	<b>12.122,78</b>	<b>0,00</b>	<b>12.122,78</b>	<b>0,00</b>	<b>0,00</b>	<b>38.622,78</b>	<b>33.287,43</b>	<b>0,00</b>	<b>5.335,35</b>	<b>2.413,32</b>	
U113/80-01	Abbonamenti diversi	0,00	0,00	0,00	0,00	0,00	0,00	3.000,00	302,50	0,00	2.697,50	0,00	
U113/80-02	Pubblizzazioni dell'Ente	0,00	0,00	0,00	0,00	0,00	0,00	0,00	0,00	0,00	0,00	0,00	
U113/80-03	Libri, riviste, giornali	0,00	0,00	0,00	0,00	0,00	0,00	10.000,00	3.319,58	0,00	6.680,42	394,00	
<b>U113/80</b>	<b>Periodici, riviste e varie - abbonamenti e acquisti</b>	<b>0,00</b>	<b>0,00</b>	<b>0,00</b>	<b>0,00</b>	<b>0,00</b>	<b>0,00</b>	<b>13.000,00</b>	<b>3.622,58</b>	<b>0,00</b>	<b>9.377,92</b>	<b>394,00</b>	
U113/90-01	Spese postali e acquisto valori bollati	0,00	0,00	0,00	0,00	0,00	0,00	13.984,00	4.801,51	0,00	9.182,49	6,00	
<b>U113/90</b>	<b>Spese postali</b>	<b>0,00</b>	<b>0,00</b>	<b>0,00</b>	<b>0,00</b>	<b>0,00</b>	<b>0,00</b>	<b>13.984,00</b>	<b>4.801,51</b>	<b>0,00</b>	<b>9.182,49</b>	<b>6,00</b>	
U113/100-01	Spese diverse connesse al funzionamento degli uffici	2.030,30	1.002,50	0,00	1.002,50	0,00	1.027,80	10.000,00	3.029,00	0,00	6.971,00	0,00	
U113/100-02	Indennità commissioni varie	4.640,00	3.600,00	1.040,00	4.640,00	0,00	0,00	36.864,00	32.944,00	0,00	3.920,00	2.606,66	
U113/100-05	Assoporti : quota associativa	0,00	0,00	0,00	0,00	0,00	0,00	47.816,00	47.816,00	0,00	0,00	0,00	
<b>U113/100</b>	<b>Spese diverse connesse al funzionamento degli uffici</b>	<b>6.670,30</b>	<b>4.602,50</b>	<b>1.040,00</b>	<b>5.642,50</b>	<b>0,00</b>	<b>1.027,80</b>	<b>94.680,00</b>	<b>83.789,00</b>	<b>0,00</b>	<b>10.891,00</b>	<b>2.606,66</b>	
U113/110-01	Spese per atti e contratti vari	1.220,00	1.220,00	0,00	1.220,00	0,00	0,00	10.000,00	6.724,00	0,00	3.276,00	0,00	
<b>U113/110</b>	<b>Spese per atti e contratti vari</b>	<b>1.220,00</b>	<b>1.220,00</b>	<b>0,00</b>	<b>1.220,00</b>	<b>0,00</b>	<b>0,00</b>	<b>10.000,00</b>	<b>6.724,00</b>	<b>0,00</b>	<b>3.276,00</b>	<b>0,00</b>	
U113/120-01	Spese per trasporto materiali, mobili, attrezzature speciali e spese per lo smaltimento	0,00	0,00	0,00	0,00	0,00	0,00	2.500,00	0,00	0,00	2.500,00	0,00	
<b>U113/120</b>	<b>Spese per trasporto materiali, mobili ed attrezzature speciali</b>	<b>0,00</b>	<b>0,00</b>	<b>0,00</b>	<b>0,00</b>	<b>0,00</b>	<b>0,00</b>	<b>2.500,00</b>	<b>0,00</b>	<b>0,00</b>	<b>2.500,00</b>	<b>0,00</b>	
U113/130-01	Spese per effetti di corredo per il personale dipendente (autista e ufficio tecnico)	0,00	0,00	0,00	0,00	0,00	0,00	2.000,00	89,00	0,00	1.911,00	1.911,00	
<b>U113/130</b>	<b>Spese per effetti di corredo per il personale dipendente</b>	<b>0,00</b>	<b>0,00</b>	<b>0,00</b>	<b>0,00</b>	<b>0,00</b>	<b>0,00</b>	<b>2.000,00</b>	<b>89,00</b>	<b>0,00</b>	<b>1.911,00</b>	<b>1.911,00</b>	
U113/140-01	Premi di assicurazione	0,00	0,00	0,00	0,00	0,00	0,00	0,00	0,00	0,00	0,00	0,00	
<b>U113/140</b>	<b>Premi di assicurazione</b>	<b>0,00</b>	<b>0,00</b>	<b>0,00</b>	<b>0,00</b>	<b>0,00</b>	<b>0,00</b>	<b>0,00</b>	<b>0,00</b>	<b>0,00</b>	<b>0,00</b>	<b>0,00</b>	
U113/150-01	Spese pubblicazione bandi di gara	970,00	520,00	450,00	970,00	0,00	0,00	15.000,00	1.979,84	0,00	13.020,16	5.425,16	
<b>U113/150</b>	<b>Spese di pubblicità</b>	<b>970,00</b>	<b>520,00</b>	<b>450,00</b>	<b>970,00</b>	<b>0,00</b>	<b>0,00</b>	<b>15.000,00</b>	<b>1.979,84</b>	<b>0,00</b>	<b>13.020,16</b>	<b>5.425,16</b>	
U113/160-01	Spese di rappresentanza	24.885,59	371,13	24.514,46	24.885,59	0,00	0,00	25.000,00	603,13	0,00	24.396,87	29.220,46	
U113/160-02	Versamento ai sensi art. 6, comma 8, legge 30.07.2010 n.122	0,00	0,00	0,00	0,00	0,00	0,00	3.632,80	3.632,80	0,00	0,00	0,00	
<b>U113/160</b>	<b>Spese di rappresentanza</b>	<b>24.885,59</b>	<b>371,13</b>	<b>24.514,46</b>	<b>24.885,59</b>	<b>0,00</b>	<b>0,00</b>	<b>28.632,80</b>	<b>4.235,93</b>	<b>0,00</b>	<b>24.396,87</b>	<b>29.220,46</b>	
U113/170-01	Spese legali, giudiziarie, tributarie e varie	310.792,19	78.116,29	217.242,96	295.359,25	0,00	15.432,94	300.000,00	117.211,27	0,00	182.788,73	244.938,75	
<b>U113/170</b>	<b>Spese legali, giudiziarie e varie</b>	<b>310.792,19</b>	<b>78.116,29</b>	<b>217.242,96</b>	<b>295.359,25</b>	<b>0,00</b>	<b>15.432,94</b>	<b>300.000,00</b>	<b>117.211,27</b>	<b>0,00</b>	<b>182.788,73</b>	<b>244.938,75</b>	
U113/180-01	Spese per Servizi Informatici e Telematici	11.251,15	11.251,15	0,00	11.251,15	0,00	0,00	75.000,00	55.625,88	0,00	19.374,12	28.409,84	
<b>U113/180</b>	<b>Spese per Servizi Informatici e Telematici</b>	<b>11.251,15</b>	<b>11.251,15</b>	<b>0,00</b>	<b>11.251,15</b>	<b>0,00</b>	<b>0,00</b>	<b>75.000,00</b>	<b>55.625,88</b>	<b>0,00</b>	<b>19.374,12</b>	<b>28.409,84</b>	



**Autorità Portuale di Brindisi**  
RENDICONTO FINANZIARIO GESTIONALE

Dal 01/01/2015 Al 31/12/2015 Anno di gestione: 2015

USCITE PARTE II

04/05/2016

Codice	Descrizione	Gestione dei residui passivi						Gestione di Cassa				Totale Residui	
		Inizio Esercizio	Pagamenti	Da Pagare	Totale	Variazioni Residui(+)		Previsione Assestata	Pagamenti	Differenze rispetto alle previsioni			
						Variazioni Residui(+)	Variazioni Residui(-)			Differenza previsioni(+)	Differenza previsioni(-)		
U113/190-01	Anticipaz. spese diverse per accedere ai finanziamenti, opere infrastrutturali	0,00	0,00	0,00	0,00	0,00	0,00	0,00	0,00	0,00	0,00	0,00	0,00
<b>U113/190</b>	<b>Anticipaz. spese diverse per accedere ai finanziamenti, opere infrastrutturali</b>	<b>0,00</b>	<b>0,00</b>	<b>0,00</b>	<b>0,00</b>	<b>0,00</b>	<b>0,00</b>	<b>0,00</b>	<b>0,00</b>	<b>0,00</b>	<b>0,00</b>	<b>0,00</b>	<b>0,00</b>
U113/200-01	Versamento Bilancio dello Stato - Riduzione spese intermedie Es. 2010 - art. 8, co. 3, L. 135/2012	0,00	0,00	0,00	0,00	0,00	0,00	51.002,00	51.002,00	0,00	0,00	0,00	0,00
U113/200-02	Versamento Bilancio dello Stato - Riduzione spese intermedie Es. 2010 - art. 50 co. 3, L. 89/2014	0,00	0,00	0,00	0,00	0,00	0,00	25.501,00	25.501,00	0,00	0,00	0,00	0,00
U113/200-03	Versamento arretrati art. 50 co. 3 Legge 23.06.2014 n. 89 (sistemazione contabile 2014)	0,00	0,00	0,00	0,00	0,00	0,00	26.100,00	26.100,00	0,00	0,00	0,00	0,00
<b>U113/200</b>	<b>Versamento Bilancio dello Stato - Riduzione spese intermedie Es. 2010 - art.8, co.3, D.L. 95/2012</b>	<b>0,00</b>	<b>0,00</b>	<b>0,00</b>	<b>0,00</b>	<b>0,00</b>	<b>0,00</b>	<b>102.603,00</b>	<b>102.603,00</b>	<b>0,00</b>	<b>0,00</b>	<b>0,00</b>	<b>0,00</b>
<b>U1.2.1</b>	<b>TOTALE CATEGORIA U1.1.3</b>	<b>446.725,62</b>	<b>127.056,55</b>	<b>301.672,02</b>	<b>428.728,57</b>	<b>0,00</b>	<b>17.997,05</b>	<b>972.155,99</b>	<b>508.473,44</b>	<b>0,00</b>	<b>463.682,55</b>	<b>0,00</b>	<b>422.581,18</b>
U121/10-01	Prestazioni di terzi per gestione servizi portuali, sistemi Interreg e agenzie interinali	23.767,45	23.767,45	0,00	23.767,45	0,00	0,00	220.000,00	111.965,32	0,00	108.034,68	0,00	23.049,05
U121/10-02	Prestazioni di terzi per razionaliz. e controllo traffici ambiti port. e Security	535.566,32	269.411,25	248.563,99	517.975,24	0,00	0,00	2.500.000,00	1.726.280,45	0,00	773.719,55	0,00	727.494,68
U121/10-03	Prestazioni di terzi Serv. trasporto terrestre passeggeri	18.776,38	17.827,50	0,00	17.827,50	0,00	948,88	350.000,00	17.827,50	0,00	332.172,50	0,00	0,00
U121/10-04	Prestaz. stagionali a supporto dei passeggeri	0,00	0,00	0,00	0,00	0,00	0,00	50.000,00	2.142,62	0,00	47.857,38	0,00	0,00
U121/10-05	Utenze diverse (Enel - Hera - AQP - Telecom)	77.927,43	64.680,42	10.644,20	75.324,62	0,00	2.602,81	50.000,00	64.680,42	14.680,42	0,00	0,00	10.644,20
U121/10-06	Locazioni passive di immobili a servizio dei passeggeri	0,00	0,00	0,00	0,00	0,00	0,00	0,00	0,00	0,00	0,00	0,00	0,00
U121/10-07	Utente Elettriche	0,00	0,00	0,00	0,00	0,00	0,00	470.000,00	227.601,23	0,00	242.398,77	0,00	210.153,06
U121/10-08	Utenza Telefoniche	0,00	0,00	0,00	0,00	0,00	0,00	50.000,00	26.125,02	0,00	23.874,98	0,00	7.957,34
U121/10-09	Utenze Idriche	0,00	0,00	0,00	0,00	0,00	0,00	80.000,00	20.652,30	0,00	59.347,70	0,00	5.534,63
<b>U121/10</b>	<b>Prestazioni di terzi per la gestione dei servizi portuali - spese per utenze portuali varie</b>	<b>656.037,58</b>	<b>375.686,62</b>	<b>259.208,19</b>	<b>634.894,81</b>	<b>0,00</b>	<b>21.142,77</b>	<b>3.770.000,00</b>	<b>2.197.274,86</b>	<b>14.680,42</b>	<b>1.587.405,56</b>	<b>0,00</b>	<b>984.832,96</b>
U121/20-01	Prestazioni di terzi per manutenzioni, riparazioni, pulizia, assicurazioni e adattamenti diversi delle parti comuni in ambito portuale	1.039.163,41	290.967,38	471.975,06	762.942,44	0,00	276.220,97	1.300.000,00	961.395,38	0,00	338.604,62	0,00	867.063,88
U121/20-02	Manutenzione ordinaria ambiti portuali	0,00	0,00	0,00	0,00	0,00	0,00	0,00	0,00	0,00	0,00	0,00	0,00
U121/20-04	Servizi istituzionali diversi (spese tecniche, rilegature, stampe, copie doc. tecnici, visite in generale, ecc.)	768,60	0,00	768,60	768,60	0,00	0,00	30.000,00	3.550,00	0,00	26.450,00	0,00	768,60
<b>U121/20</b>	<b>Prestazioni di terzi per manutenzioni, riparazioni, pulizia, assicurazioni e adattamenti diversi delle parti comuni in ambito portuale</b>	<b>1.039.932,01</b>	<b>290.967,38</b>	<b>472.743,66</b>	<b>763.711,04</b>	<b>0,00</b>	<b>276.220,97</b>	<b>1.330.000,00</b>	<b>964.945,38</b>	<b>0,00</b>	<b>365.054,62</b>	<b>0,00</b>	<b>867.832,48</b>
U121/30-01	Spese per provviste e lavori indispensabili per la rimozione di ostacoli di qualunque genere alla navigazione in ambito portuale	0,00	0,00	0,00	0,00	0,00	0,00	10.000,00	0,00	0,00	10.000,00	0,00	0,00
<b>U121/30</b>	<b>Spese per provviste e lavori indispensabili per la rimozione di ostacoli di qualunque genere alla navigazione in ambito portuale</b>	<b>0,00</b>	<b>0,00</b>	<b>0,00</b>	<b>0,00</b>	<b>0,00</b>	<b>0,00</b>	<b>10.000,00</b>	<b>0,00</b>	<b>0,00</b>	<b>10.000,00</b>	<b>0,00</b>	<b>0,00</b>
U121/40-01	Spese promozionali e di propaganda	5.830,00	0,00	5.830,00	5.830,00	0,00	0,00	3.000,00	0,00	0,00	3.000,00	0,00	7.030,00
U121/40-02	Organizzazione e/o partecipazione a convegni, mostre e fiere per attività istituzionali (circ. n° 40/07)	51.680,97	147,54	51.533,43	51.680,97	0,00	0,00	120.000,00	62.700,18	0,00	57.299,82	0,00	57.408,43
U121/40-04	Versamento ai sensi art. 6, comma 8 e 9, legge 30.07.2010 n.122	0,00	0,00	0,00	0,00	0,00	0,00	12.800,00	12.800,00	0,00	0,00	0,00	0,00
U121/40-05	Quote associative diverse	11.200,00	10.000,00	0,00	10.000,00	0,00	1.200,00	37.400,00	24.895,00	0,00	12.505,00	0,00	0,00
U121/40-06	Versamento ai sensi art. 8, co. 3, Legge 135/12	0,00	0,00	0,00	0,00	0,00	0,00	1.198,00	1.198,00	0,00	0,00	0,00	0,00
U121/40-07	Versamento ai sensi art. 50, co. 3, Legge 89/14	0,00	0,00	0,00	0,00	0,00	0,00	599,00	599,00	0,00	0,00	0,00	0,00
<b>U121/40</b>	<b>Spese promozionali e di propaganda</b>	<b>68.710,97</b>	<b>10.147,54</b>	<b>57.363,43</b>	<b>67.510,97</b>	<b>0,00</b>	<b>1.200,00</b>	<b>174.997,00</b>	<b>102.192,18</b>	<b>0,00</b>	<b>72.804,82</b>	<b>0,00</b>	<b>64.438,43</b>

**Autorità Portuale di Brindisi**  
RENDICONTO FINANZIARIO GESTIONALE

Dal 01/01/2015

Al 31/12/2015

Anno di gestione: 2015

04/05/2016

USCITE PARTE II

Codice	Descrizione	Gestione dei residui passivi						Gestione di Cassa					
		Inizio Esercizio	Pagamenti	Da Pagare	Totale	Variazioni Residui(+)		Previsione Assestata	Pagamenti	Differenza previsioni(+)	Differenza previsioni(-)	Totale Residui	
						Variazioni Residui(+)	Variazioni Residui(-)						
U121/50-01	Piano di Emergenza Portuale	0,00	0,00	0,00	0,00	0,00	0,00	0,00	0,00	20.000,00	20.000,00		
<b>U121/50</b>	<b>TOTALE CATEGORIA U1.2.1</b>	<b>1.764.680,56</b>	<b>676.801,54</b>	<b>789.315,28</b>	<b>1.466.116,82</b>	<b>0,00</b>	<b>298.563,74</b>	<b>5.304.997,00</b>	<b>3.264.412,42</b>	<b>14.680,42</b>	<b>2.055.265,00</b>	<b>1.937.103,87</b>	
<b>U1.2.2</b>	<b>Categoria 1.2.2 - TRASFERIMENTI PASSIVI</b>												
U122/10-01	Contributi a società eserc. attività accessorie o strument.all'attività - Legge 84/94 art.6	0,00	0,00	0,00	0,00	0,00	0,00	0,00	0,00	0,00	0,00	0,00	
U122/10-02	Contrib. per borse di studio e/o acquisto attrezzat. e materiale didattico per l'Università di Brindisi	0,00	0,00	0,00	0,00	0,00	0,00	0,00	0,00	0,00	0,00	0,00	
U122/10-03	Collaborazioni e spese con le Università e contrib. per borse di studio attinenti lo sviluppo delle attività portuali	0,00	0,00	0,00	0,00	0,00	0,00	20.000,00	0,00	20.000,00	0,00	0,00	
<b>U122/10</b>	<b>Contributi aventi attinenza allo sviluppo dell'attività portuale</b>	<b>0,00</b>	<b>0,00</b>	<b>0,00</b>	<b>0,00</b>	<b>0,00</b>	<b>0,00</b>	<b>20.000,00</b>	<b>0,00</b>	<b>20.000,00</b>	<b>0,00</b>	<b>0,00</b>	
U122/20-01	Contributi allo sviluppo delle realizzazioni di autostrade del mare, di trasporto marittimo a corto raggio e di crociere	0,00	0,00	0,00	0,00	0,00	0,00	0,00	0,00	0,00	0,00	0,00	
<b>U122/20</b>	<b>Contributi allo sviluppo delle realizzazioni di autostrade del mare, di trasporto marittimo a corto raggio e di crociere</b>	<b>0,00</b>	<b>0,00</b>	<b>0,00</b>	<b>0,00</b>	<b>0,00</b>	<b>0,00</b>	<b>0,00</b>	<b>0,00</b>	<b>0,00</b>	<b>0,00</b>	<b>0,00</b>	
U122/30-01	Trasferimenti allo Stato in ottemperanza a norme relative al contenimento della spesa pubblica	0,00	0,00	0,00	0,00	0,00	0,00	0,00	0,00	0,00	0,00	0,00	
<b>U122/30</b>	<b>Trasferimenti allo Stato in ottemperanza a norme relative al contenimento della spesa pubblica</b>	<b>0,00</b>	<b>0,00</b>	<b>0,00</b>	<b>0,00</b>	<b>0,00</b>	<b>0,00</b>	<b>0,00</b>	<b>0,00</b>	<b>0,00</b>	<b>0,00</b>	<b>0,00</b>	
U122/40-01	Partecipazione a progetti europei, nazionali e regionali	0,00	0,00	0,00	0,00	0,00	0,00	0,00	0,00	0,00	0,00	0,00	
<b>U122/40</b>	<b>Partecipazione a progetti europei, nazionali e regionali</b>	<b>0,00</b>	<b>0,00</b>	<b>0,00</b>	<b>0,00</b>	<b>0,00</b>	<b>0,00</b>	<b>0,00</b>	<b>0,00</b>	<b>0,00</b>	<b>0,00</b>	<b>0,00</b>	
<b>U1.2.3</b>	<b>TOTALE CATEGORIA U1.2.2</b>	<b>0,00</b>	<b>0,00</b>	<b>0,00</b>	<b>0,00</b>	<b>0,00</b>	<b>0,00</b>	<b>20.000,00</b>	<b>0,00</b>	<b>20.000,00</b>	<b>0,00</b>	<b>0,00</b>	
<b>U1.2.3</b>	<b>Categoria 1.2.3 - ONERI FINANZIARI</b>												
U123/10-01	Interessi passivi, spese di gestione e commissioni bancarie	15.007,00	15.007,00	0,00	15.007,00	0,00	0,00	20.000,00	15.218,20	0,00	4.781,80	15.004,00	
<b>U123/10</b>	<b>Interessi passivi, spese e commissioni bancarie</b>	<b>15.007,00</b>	<b>15.007,00</b>	<b>0,00</b>	<b>15.007,00</b>	<b>0,00</b>	<b>0,00</b>	<b>20.000,00</b>	<b>15.218,20</b>	<b>0,00</b>	<b>4.781,80</b>	<b>15.004,00</b>	
<b>U1.2.4</b>	<b>TOTALE CATEGORIA U1.2.3</b>	<b>15.007,00</b>	<b>15.007,00</b>	<b>0,00</b>	<b>15.007,00</b>	<b>0,00</b>	<b>0,00</b>	<b>20.000,00</b>	<b>15.218,20</b>	<b>0,00</b>	<b>4.781,80</b>	<b>15.004,00</b>	
U124/10-01	Imposte, tasse e tributi vari ( IVA non detraibile )	39.379,42	39.315,47	22,33	39.337,80	0,00	41,62	300.000,00	197.145,35	0,00	102.854,65	19.264,04	
<b>U124/10</b>	<b>Imposte, tasse e tributi vari</b>	<b>39.379,42</b>	<b>39.315,47</b>	<b>22,33</b>	<b>39.337,80</b>	<b>0,00</b>	<b>41,62</b>	<b>300.000,00</b>	<b>197.145,35</b>	<b>0,00</b>	<b>102.854,65</b>	<b>19.264,04</b>	
U124/20-01	Oneri Tributari diversi	4.853,70	4.853,70	0,00	4.853,70	0,00	0,00	10.000,00	8.117,16	0,00	1.882,84	2.126,00	
<b>U124/20</b>	<b>Oneri Tributari diversi</b>	<b>4.853,70</b>	<b>4.853,70</b>	<b>0,00</b>	<b>4.853,70</b>	<b>0,00</b>	<b>0,00</b>	<b>10.000,00</b>	<b>8.117,16</b>	<b>0,00</b>	<b>1.882,84</b>	<b>2.126,00</b>	
<b>U1.2.5</b>	<b>TOTALE CATEGORIA U1.2.4</b>	<b>44.233,12</b>	<b>44.169,17</b>	<b>22,33</b>	<b>44.191,50</b>	<b>0,00</b>	<b>41,62</b>	<b>310.000,00</b>	<b>205.262,51</b>	<b>0,00</b>	<b>104.737,49</b>	<b>21.390,04</b>	
<b>U1.2.5</b>	<b>Categoria 1.2.5 - POSTE CORRETIVE E COMPENSATIVE DI ENTRATE CORRENTI</b>												
U125/10-01	Rimborso acqua SISR e soc.conduz.impianto	0,00	0,00	0,00	0,00	0,00	0,00	0,00	0,00	0,00	0,00	0,00	
U125/10-02	Restituzioni e rimborsi diversi	0,00	0,00	0,00	0,00	0,00	0,00	70.000,00	5.471,93	0,00	64.528,07	4.981,10	
U125/10-05	Eventuale rimborso al personale dipend. somma tratt. 1.1/31.12.14 - art.9, co.1.D.L. N°78/2010	70.658,43	0,00	70.658,43	70.658,43	0,00	0,00	180.000,00	11.813,52	0,00	168.186,48	83.223,23	
<b>U125/10</b>	<b>Restituzioni e rimborsi diversi</b>	<b>70.658,43</b>	<b>0,00</b>	<b>70.658,43</b>	<b>70.658,43</b>	<b>0,00</b>	<b>0,00</b>	<b>250.000,00</b>	<b>17.285,45</b>	<b>0,00</b>	<b>232.714,55</b>	<b>88.204,33</b>	
<b>U1.2.6</b>	<b>TOTALE CATEGORIA U1.2.5</b>	<b>70.658,43</b>	<b>0,00</b>	<b>70.658,43</b>	<b>70.658,43</b>	<b>0,00</b>	<b>0,00</b>	<b>250.000,00</b>	<b>17.285,45</b>	<b>0,00</b>	<b>232.714,55</b>	<b>88.204,33</b>	
<b>U1.2.6</b>	<b>Categoria 1.2.6 - USCITE NON CLASSIFICABILI IN ALTRE VOCI</b>												
U126/10-01	Spese per liti, arbitraggi, risarcimenti ed accessori	0,00	0,00	0,00	0,00	0,00	0,00	100.000,00	32.179,89	0,00	67.820,11	50.000,00	
<b>U126/10</b>	<b>Spese per liti, arbitraggi, risarcimenti ed accessori</b>	<b>0,00</b>	<b>0,00</b>	<b>0,00</b>	<b>0,00</b>	<b>0,00</b>	<b>0,00</b>	<b>100.000,00</b>	<b>32.179,89</b>	<b>0,00</b>	<b>67.820,11</b>	<b>50.000,00</b>	
U126/20-01	Fondo di riserva	0,00	0,00	0,00	0,00	0,00	0,00	315.000,00	0,00	0,00	315.000,00	0,00	
<b>U126/20</b>	<b>Fondo di riserva</b>	<b>0,00</b>	<b>0,00</b>	<b>0,00</b>	<b>0,00</b>	<b>0,00</b>	<b>0,00</b>	<b>315.000,00</b>	<b>0,00</b>	<b>0,00</b>	<b>315.000,00</b>	<b>0,00</b>	
U126/30-01	Oneri vari straordinari	18.900,00	10.400,00	8.400,00	18.800,00	0,00	100,00	50.000,00	10.400,00	0,00	39.600,00	8.400,00	
U126/30-02	Anticipazione spese diverse per accedere ai finanziamenti per Opere infrastrutturali	452.865,27	0,00	452.865,27	452.865,27	0,00	0,00	10.000.000,00	9.890,00	0,00	9.990.110,00	452.865,27	

**Autorità Portuale di Brindisi**  
RENDICONTO FINANZIARIO GESTIONALE

Dal 01/01/2015 Al 31/12/2015 Anno di gestione: 2015

USCITE PARTE II

04/05/2016

Codice	Descrizione	Gestione dei residui passivi						Gestione di Cassa				Totale Residui	
		Inizio Esercizio	Pagamenti	Da Pagare	Totale	Variazioni Residui(+)		Previsione Assestata	Pagamenti	Differenze rispetto alle previsioni			
						Variazioni Residui(+)	Variazioni Residui(-)			Differenza previsioni(+)	Differenza previsioni(-)		
U126/30-04	Gest. Finanz. Interreg Italia/Albania (Liq. Prog. Security)	80.592,47	0,00	80.592,47	80.592,47	0,00	0,00	0,00	0,00	85.228,47	0,00	85.228,47	80.592,47
U126/30-05	Gestione Finanz. Interreg III Grecia/Italia	56.769,97	0,00	56.769,97	56.769,97	0,00	0,00	64.712,53	0,00	64.712,53	0,00	64.712,53	56.769,97
U126/30-08	Versamento al Bilancio dello Stato - art. 61 co. 17, L.133/08	0,00	0,00	0,00	0,00	0,00	0,00	35.811,00	0,00	35.811,00	0,00	35.811,00	0,00
U126/30	<b>Oneri vari straordinari</b>	<b>609.127,71</b>	<b>10.400,00</b>	<b>598.627,71</b>	<b>609.027,71</b>	<b>0,00</b>	<b>100,00</b>	<b>10.235.752,00</b>	<b>56.101,00</b>	<b>10.179.651,00</b>	<b>0,00</b>	<b>10.179.651,00</b>	<b>598.627,71</b>
U126/40-01	Spese per realizzo delle entrate	118.560,00	0,00	118.560,00	118.560,00	0,00	0,00	120.000,00	0,00	120.000,00	0,00	120.000,00	118.560,00
U126/40	<b>Spese per realizzo delle entrate</b>	<b>118.560,00</b>	<b>0,00</b>	<b>118.560,00</b>	<b>118.560,00</b>	<b>0,00</b>	<b>0,00</b>	<b>120.000,00</b>	<b>0,00</b>	<b>120.000,00</b>	<b>0,00</b>	<b>120.000,00</b>	<b>118.560,00</b>
	<b>TOTALE CATEGORIA U1.2.6</b>	<b>727.687,71</b>	<b>10.400,00</b>	<b>717.187,71</b>	<b>727.587,71</b>	<b>0,00</b>	<b>100,00</b>	<b>10.770.752,00</b>	<b>88.280,89</b>	<b>10.682.471,11</b>	<b>0,00</b>	<b>10.682.471,11</b>	<b>767.187,71</b>
U1.3.1	<b>Categoria 1.3.1 - USCITE PER ONERI COMUNI</b>												
U131/10-01	Oneri comuni di funzionamento	0,00	0,00	0,00	0,00	0,00	0,00	0,00	0,00	0,00	0,00	0,00	0,00
U131/10	<b>Oneri comuni di funzionamento</b>	<b>0,00</b>	<b>0,00</b>	<b>0,00</b>	<b>0,00</b>	<b>0,00</b>	<b>0,00</b>	<b>0,00</b>	<b>0,00</b>	<b>0,00</b>	<b>0,00</b>	<b>0,00</b>	<b>0,00</b>
U1.4.1	<b>TOTALE CATEGORIA U1.3.1</b>	<b>0,00</b>	<b>0,00</b>	<b>0,00</b>	<b>0,00</b>	<b>0,00</b>	<b>0,00</b>	<b>0,00</b>	<b>0,00</b>	<b>0,00</b>	<b>0,00</b>	<b>0,00</b>	<b>0,00</b>
U1.4.1	<b>Categoria 1.4.1 - ONERI PER IL PERSONALE IN QUIESCENZA</b>												
U141/10-01	Pensioni ed altri oneri similari a carico dell'Autorità Portuale	0,00	0,00	0,00	0,00	0,00	0,00	0,00	0,00	0,00	0,00	0,00	0,00
U141/10	<b>Pensioni ed altri oneri similari a carico dell'Autorità Portuale</b>	<b>0,00</b>	<b>0,00</b>	<b>0,00</b>	<b>0,00</b>	<b>0,00</b>	<b>0,00</b>	<b>0,00</b>	<b>0,00</b>	<b>0,00</b>	<b>0,00</b>	<b>0,00</b>	<b>0,00</b>
U1.4.2	<b>TOTALE CATEGORIA U1.4.1</b>	<b>0,00</b>	<b>0,00</b>	<b>0,00</b>	<b>0,00</b>	<b>0,00</b>	<b>0,00</b>	<b>0,00</b>	<b>0,00</b>	<b>0,00</b>	<b>0,00</b>	<b>0,00</b>	<b>0,00</b>
U1.4.2	<b>Categoria 1.4.2 - ACCANTONAMENTO AL TRATTAMENTO DI FINE RAPPORTO</b>												
U142/10-01	Accantonamento al Trattamento di fine rapporto ( contrib. A.P. non coperto da polizza assicurativa)	583.879,27	2.156,43	581.722,84	583.879,27	0,00	0,00	250.000,00	4.822,90	245.177,10	0,00	245.177,10	739.635,76
U142/10	<b>Accantonamento al Trattamento di fine rapporto ( contrib. A.P.)</b>	<b>583.879,27</b>	<b>2.156,43</b>	<b>581.722,84</b>	<b>583.879,27</b>	<b>0,00</b>	<b>0,00</b>	<b>250.000,00</b>	<b>4.822,90</b>	<b>245.177,10</b>	<b>0,00</b>	<b>245.177,10</b>	<b>739.635,76</b>
U1.5.1	<b>TOTALE CATEGORIA U1.4.2</b>	<b>583.879,27</b>	<b>2.156,43</b>	<b>581.722,84</b>	<b>583.879,27</b>	<b>0,00</b>	<b>0,00</b>	<b>250.000,00</b>	<b>4.822,90</b>	<b>245.177,10</b>	<b>0,00</b>	<b>245.177,10</b>	<b>739.635,76</b>
U1.5.1	<b>Categoria 1.5.1 - ACCANTONAMENTI A FONDI RISCHI E ONERI</b>												
U151/10-01	Accantonamenti a fondi rischi ed oneri	0,00	0,00	0,00	0,00	0,00	0,00	0,00	0,00	0,00	0,00	0,00	0,00
U151/10-02	Accantonamento per pignoramento Siculo - Sardegna (Lettere Cosimo)	0,00	0,00	0,00	0,00	0,00	0,00	0,00	0,00	0,00	0,00	0,00	0,00
U151/10	<b>Accantonamenti a fondi rischi ed oneri</b>	<b>0,00</b>	<b>0,00</b>	<b>0,00</b>	<b>0,00</b>	<b>0,00</b>	<b>0,00</b>	<b>0,00</b>	<b>0,00</b>	<b>0,00</b>	<b>0,00</b>	<b>0,00</b>	<b>0,00</b>
	<b>TOTALE CATEGORIA U1.5.1</b>	<b>0,00</b>	<b>0,00</b>	<b>0,00</b>	<b>0,00</b>	<b>0,00</b>	<b>0,00</b>	<b>0,00</b>	<b>0,00</b>	<b>0,00</b>	<b>0,00</b>	<b>0,00</b>	<b>0,00</b>
U2	<b>TOTALE TITOLO UI</b>	<b>4.586.795,35</b>	<b>1.688.074,13</b>	<b>2.581.918,81</b>	<b>4.269.992,94</b>	<b>0,00</b>	<b>316.802,41</b>	<b>22.183.612,23</b>	<b>7.626.344,82</b>	<b>14.680,42</b>	<b>14.571.947,83</b>	<b>4.864.839,25</b>	
U2	<b>UPB 2 - TITOLO II - SPESE IN CONTO CAPITALE</b>												
U2.1.1	<b>Categoria 2.1.1 - ACQUISIZIONE DI BENI DI USO DUREVOLTE ED OPERE IMMOBILIARI E INVESTIMENTI</b>												
U211/10-02	Opere di adeguamento del terminal per navi gasiere in Costa Morena (M. Ambiente)	2.488.030,68	0,00	2.488.030,68	2.488.030,68	0,00	0,00	500.000,00	0,00	500.000,00	0,00	500.000,00	2.488.030,68
U211/10-03	Disinquinamento del Seno di Ponente (M. Ambiente)	3.612.840,54	844.557,48	2.768.283,06	3.612.840,54	0,00	0,00	3.612.840,54	844.557,48	2.768.283,06	0,00	2.768.283,06	2.768.283,06
U211/10-05	Impianto per la raccolta e trattamento delle acque di sentina e slops e per lo stoccaggio dei prodotti di recupero (M.Ambiente)	0,00	0,00	0,00	0,00	0,00	0,00	0,00	0,00	0,00	0,00	0,00	0,00
U211/10-08	Completamento funzionale sporgente Est molo Costa Morena e dragaggio - 2° Stralcio (M.I.T.)	47.734,56	31.263,56	16.471,00	47.734,56	0,00	0,00	47.734,56	31.263,56	16.471,00	0,00	16.471,00	16.471,00
U211/10-10	Interventi valorizz. beni demaniali porto di Brindisi ( Area Scanner - M.I.T. protocollo d'intesa)	0,00	0,00	0,00	0,00	0,00	0,00	0,00	0,00	0,00	0,00	0,00	0,00
U211/10-11	Area controllo Punta di Terrare con dep.Dog.,uff.Polizia e serv. ( Area Scanner - M.I.T.)	222.346,45	2.239,53	2.239,53	2.239,53	0,00	220.106,92	222.346,45	2.239,53	220.106,92	0,00	220.106,92	0,00
U211/10-12	Opere completam. accosti portuali navi traghetti e Ro-Ro di S. Apollinare Porto di Brindisi (M.I.T. - D.M. 02/05/2001)	265.825,09	0,00	265.825,09	265.825,09	0,00	0,00	282.684,52	0,00	282.684,52	0,00	282.684,52	265.825,09
U211/10-13	Realizz. Stazione Marittima passeggeri, servizi e strutture logistiche operatori portuali (M.I.T. - D.M. 02/05/2001)	0,00	0,00	0,00	0,00	0,00	0,00	0,00	0,00	0,00	0,00	0,00	0,00
U211/10-16	Adeguaem.piazzale Costa Morena Ovest e realizzazione vie di corsa grues (Accordo di Progr. c.d. P.I.T.)	0,00	0,00	0,00	0,00	0,00	0,00	0,00	0,00	0,00	0,00	0,00	0,00

**Autorità Portuale di Brindisi**  
RENDICONTO FINANZIARIO GESTIONALE

Dal 01/01/2015 Al 31/12/2015 Anno di gestione: 2015

USCITE PARTE II

04/05/2016

Codice	Descrizione	Gestione dei residui passivi						Gestione di Cassa				
		Inizio Esercizio	Pagamenti	Da Pagare	Totale	Variazioni Residui(+)		Previsione Assestata	Pagamenti	Differenze rispetto alle previsioni		Totale Residui
						Variazioni Residui(+)	Variazioni Residui(-)			Differenza previsioni(+)	Differenza previsioni(-)	
U211/10-19	Realizz.strutt.banchinata Capo Bianco spostamen.deposito nafta Marina Militare	0,00	0,00	0,00	0,00	0,00	0,00	0,00	0,00	0,00	0,00	0,00
U211/10-22	Costruzione nuova caserma VVFF e servizio antincendio ( Fondi propri)	0,00	0,00	0,00	0,00	0,00	0,00	900.000,00	0,00	900.000,00	0,00	0,00
U211/10-25	Completamento piazzali Costa Morena Est ( Fondi PON)	3.184.336,30	0,00	3.184.336,30	3.184.336,30	0,00	0,00	3.184.336,30	0,00	3.184.336,30	0,00	3.184.336,30
U211/10-26	Realizzazione opere, attrezzature impianti ed interv.infr. spesi ad elevare il grado di sic. nel porto ( MIT- DM 24/02/2004)	4.388.486,35	2.655.453,29	1.733.033,06	4.388.486,35	0,00	0,00	4.394.416,65	2.655.453,29	1.738.963,36	0,00	1.733.033,06
U211/10-27	Realizzazione Punto Ispezione Frontallera (PIF)	0,00	0,00	0,00	0,00	0,00	0,00	0,00	0,00	0,00	0,00	0,00
U211/10-28	Restauro e ristruttur. Staz. Marittima e collegamento Stazione Albania - 1° stralcio	314.530,13	0,00	0,00	0,00	0,00	314.530,13	314.530,13	0,00	314.530,13	0,00	0,00
U211/10-32	Co-finanziamento att. caratterizz. aree marine portuali realizz.dal Commiss. Delegato per l'emergenza dei rifiuti in Puglia ( accordo di progr. c.d. P.I.T. )	0,00	0,00	0,00	0,00	0,00	0,00	0,00	0,00	0,00	0,00	0,00
U211/10-33	Complet. opere, attrezzature, impianti ed interventi infrastrutt. spesi ad elevare il grado di sic. nel porto - Puglia ( INTERREG III Italia/Grecia	1.281.910,19	26.517,82	1.255.392,37	1.281.910,19	0,00	0,00	1.281.910,19	26.517,82	1.255.392,37	0,00	1.255.392,37
U211/10-36	Finanz. INTERREG III Italia/Grecia Studio razionalizz.piattaforme logistiche tra BASILICATA-PUGLIA-GRECIA-TURCHIA (INTERREG IIIB Archimede M. 2.1 "MEDINTRADE")	0,00	0,00	0,00	0,00	0,00	0,00	0,00	0,00	0,00	0,00	0,00
U211/10-37	Sistema informativo e telematico controllo e gestione trasporto merci e pax nodi portuali Bari,Brindisi,Igomenitza e Patrasso (INTERREG IIIA Italia-Grecia M. 1.1 "GIPSY")	0,00	0,00	0,00	0,00	0,00	0,00	0,00	0,00	0,00	0,00	0,00
U211/10-39	Piattaforma extranet e portale web per serv. intermodali logistici e trasporto (INTERREG IIIA Italia-Grecia M.1.1 "SEALINK")	0,00	0,00	0,00	0,00	0,00	0,00	0,00	0,00	0,00	0,00	0,00
U211/10-40	Sistema integr. di sicurezza e sorvegli. per controllo di pax e veicoli (INTERREG IIIA Italia-Grecia M. 1.2 " SECINS")	0,00	0,00	0,00	0,00	0,00	0,00	0,00	0,00	0,00	0,00	0,00
U211/10-41	Micro radar con copertura specchio portuale per evitare collisioni con natanti e oggetti galleggianti (INTERREG IIIA Italia-Grecia M.1.2 "SECURSEA")	0,00	0,00	0,00	0,00	0,00	0,00	0,00	0,00	0,00	0,00	0,00
U211/10-44	Realizz. Rete ferroviaria Banchina Costa Morena Est e piattaforma logistica	3.781.748,37	750.264,43	3.031.483,94	3.781.748,37	0,00	0,00	3.781.748,37	750.264,43	3.031.483,94	0,00	3.031.483,94
U211/10-47	Lavori realizzazione del nuovo varco doganale con postazione di controllo in Via Spalato	0,00	0,00	0,00	0,00	0,00	0,00	0,00	0,00	0,00	0,00	0,00
U211/10-49	Lavori ristrutturazione e riqualificazione zona "Fontanelle" in ambito portuale	0,00	0,00	0,00	0,00	0,00	0,00	0,00	0,00	0,00	0,00	0,00
U211/10-50	Lavori realizzazione della viabilità prevista dal PRP tra via Persico e via Rizzo ( Autostr. del mare I )	0,00	0,00	0,00	0,00	0,00	0,00	0,00	0,00	0,00	0,00	0,00
U211/10-51	Lavori trattamento acque meteoriche provenienti dalle superfici impermeabili del Porto di Brindisi (Legge n. 166/2002 )	1.070.536,14	0,00	249.228,62	249.228,62	0,00	821.307,52	1.070.536,14	0,00	1.070.536,14	0,00	249.228,62
U211/10-52	Lavori adeguamento funzionale del capannone ex-Montecatini	0,00	0,00	0,00	0,00	0,00	0,00	0,00	0,00	0,00	0,00	0,00
U211/10-53	Lavori consolidam. banchina denominata " Ammiraglio Millo " (Legge n. 166/2002 )	2.345.147,52	915.335,53	1.429.811,99	2.345.147,52	0,00	0,00	2.345.147,52	915.335,53	1.429.811,99	0,00	1.429.811,99
U211/10-54	Porto di Brindisi - Completamento banchina di Costa Morena Est	0,00	0,00	0,00	0,00	0,00	0,00	0,00	0,00	0,00	0,00	0,00
U211/10-55	Lavori di riqualif.strutt.Costa Morena - Punta delle Terrare e Seno di Levante per agenzie e serv. ai pax	0,00	0,00	0,00	0,00	0,00	0,00	0,00	0,00	0,00	0,00	0,00

**Autorità Portuale di Brindisi**

RENDICONTO FINANZIARIO GESTIONALE

Dal 01/01/2015

Al 31/12/2015

04/05/2016

Anno di gestione: 2015

USCITE PARTE II

Codice	Descrizione	Gestione dei residui passivi						Gestione di Cassa					
		Inizio Esercizio	Pagamenti	Da Pagare	Totale	Variazioni Residui(+)		Previsione Assestata	Pagamenti	Differenze rispetto alle previsioni		Totale Residui	
						Variazioni Residui(+)	Variazioni Residui(-)			Differenza previsioni(+)	Differenza previsioni(-)		
U211/10-57	Lavori completamento banchina di collegamento tra Punto Franco e Montecatini, rettificata dente di attracco banchina S. Apollinare	47.998,19	0,00	47.998,19	47.998,19	0,00	0,00	0,00	0,00	0,00	0,00	47.998,19	47.998,19
U211/10-58	Potenziamento dei segnalamenti luminosi del porto di Brindisi	54.142,35	0,00	54.142,35	54.142,35	0,00	0,00	0,00	0,00	0,00	0,00	54.142,35	54.142,35
U211/10-59	Lavori di banchinamento in zona Capo Bianco e dragaggio fondali	0,00	0,00	0,00	0,00	0,00	0,00	0,00	0,00	0,00	0,00	0,00	0,00
U211/10-60	Lavori realizzazione strada collegamento via delle Bocce e Costa Morena Ovest. (PON RETI 2007-2013)	3.844.727,21	942.986,70	2.901.740,51	3.844.727,21	0,00	0,00	3.844.727,21	942.986,70	0,00	0,00	2.901.740,51	2.901.740,51
U211/10-61	Riqualificazione ed ampliamento Staz. Marittima c.d. - Punta delle Terrare (Fondi propri)	11.858.120,54	30,00	11.858.090,54	11.858.120,54	0,00	0,00	11.858.120,54	30,00	0,00	0,00	11.858.090,54	11.858.090,54
U211/10-62	Riqualificazione banchina villaggio pescatori	0,00	0,00	0,00	0,00	0,00	0,00	0,00	0,00	0,00	0,00	0,00	0,00
U211/10-63	Interventi infrastrutturali impianti di security dei terminal Porto Interni, Sant'Apollinare e Costa Morena - Porto di Brindisi (Autostrada del Mare I)	0,00	0,00	0,00	0,00	0,00	0,00	0,00	0,00	0,00	0,00	0,00	0,00
U211/10-65	Riqualif. e ristrutturazione del Lungomare Regina Margherita Waterfront-1° stralcio (Fondi propri)	0,00	0,00	0,00	0,00	0,00	0,00	3.000.000,00	18.327,31	0,00	0,00	2.981.672,69	5.981.672,69
U211/10-66	Consolidamento banchina monumento al Marinalo e Canale Pigionati ( Legge n. 166/2002)	4.228.180,64	1.821.287,21	2.406.893,43	4.228.180,64	0,00	0,00	4.228.180,64	1.821.287,21	0,00	0,00	2.406.893,43	2.406.893,43
U211/10-67	Riqualificazione fabbricato demaniale denominato Stazione Traghetto	0,00	0,00	0,00	0,00	0,00	0,00	0,00	0,00	0,00	0,00	0,00	0,00
U211/10-68	Riqualif. e ristruttur. del Lungomare Regina Margherita - THAON di Revel ( Waterfront di Brindisi)-Rifacimento pavim. retro-banch. Dogana /Centrale /Montenegro	547.305,72	0,00	255.436,23	255.436,23	0,00	0,00	291.869,49	0,00	0,00	0,00	547.305,72	255.436,23
U211/10-69	Realizzaz. struttura mobile per servizi all'utenza portuale a Costa Morena ed in altri ambiti	1.197.136,73	0,00	0,00	0,00	0,00	0,00	1.197.136,73	0,00	0,00	0,00	1.197.136,73	0,00
U211/10-70	Rapporto integrato di sicurezza portuale e piano emergenza portuale	98.745,38	31.238,10	67.507,28	98.745,38	0,00	0,00	98.745,38	31.238,10	0,00	0,00	67.507,28	67.507,28
U211/10-71	Completamento funzionale dello sporgente est del molo di Costa Morena - Realizz. pavimentazione (MIT - D.M. 6650/2009)	19.798.409,26	5.481.625,95	14.316.783,31	19.798.409,26	0,00	0,00	21.546.616,26	5.481.625,95	0,00	0,00	16.064.990,31	16.064.990,31
U211/10-72	Completamento banchina colleg. tra Punto Franco ed ex Montecatini e rettificata dente di attracco S. Apollinare (Delib. CIPE n° 83 e n° 103/2009)	892.518,37	95.817,68	796.700,69	892.518,37	0,00	0,00	892.518,37	95.817,68	0,00	0,00	796.700,69	796.700,69
U211/10-73	Ristrutturazione della stazione marittima nel seno di Levante ( Delib. CIPE n° 83 e n° 103/2009)	3.697,34	0,00	3.697,34	3.697,34	0,00	0,00	3.697,34	0,00	0,00	0,00	3.697,34	3.697,34
U211/10-74	Riqualificazione banchina Villaggio Pescatori ( Delib. CIPE n° 83 e n° 103/2009)	430.578,71	0,00	430.578,71	430.578,71	0,00	0,00	430.578,71	0,00	0,00	0,00	430.578,71	430.578,71
U211/10-75	Cooperazione Territoriale Europea Obiettivo 3 - Programma I.P.A./ADRIATIC - Progetto "ADRIA-SEAPLANES"	112.781,47	0,00	0,00	0,00	0,00	0,00	112.781,47	0,00	0,00	0,00	112.781,47	0,00
U211/10-76	Lavori ampliamento Caserma Carlotto ( Accordo di prog. dismissione area "POL" -Seno di Levante-BR)	0,00	0,00	0,00	0,00	0,00	0,00	0,00	0,00	0,00	0,00	0,00	0,00
U211/10-77	Potenziamento degli ormeggi nave RO-RO Costa Morena Ovest: realiz. di un pontile con Briccole	0,00	0,00	0,00	0,00	0,00	0,00	0,00	0,00	0,00	0,00	0,00	0,00
U211/10-78	Cooperazione territoriale Europea - programma Grecia\Italia - progetto "GRETA"	144.230,40	0,00	0,00	0,00	0,00	0,00	144.230,40	0,00	0,00	0,00	144.230,40	0,00
U211/10-79	Cooperazione territoriale Europea - programma South East Europe - progetto "TEN-ECOPORT"	95.589,98	26.299,88	44.041,27	70.341,15	0,00	0,00	25.248,83	95.589,98	0,00	0,00	69.290,10	44.041,27
U211/10-80	Interventi infrastrutturali impianti di security dei terminal Porto Interni, Sant'Apollinare e Costa Morena - Porto di Brindisi (fondi propri)	4.220.467,19	0,00	4.220.467,19	4.220.467,19	0,00	0,00	4.220.467,19	0,00	0,00	0,00	4.220.467,19	4.220.467,19
U211/10-81	Progetto piattaforma accessibile per la geo-localizz. e il trasporto multimodale "GUIDEPORT"	374.575,46	289.869,26	84.706,20	374.575,46	0,00	0,00	374.575,46	289.869,26	0,00	0,00	84.706,20	84.706,20

**Autorità Portuale di Brindisi**  
RENDICONTO FINANZIARIO GESTIONALE

Dal 01/01/2015 Al 31/12/2015 Anno di gestione: 2015

USCITE PARTE II

04/05/2016

Codice	Descrizione	Gestione dei residui passivi					Gestione di Cassa					Totale Residui
		Inizio Esercizio	Pagamenti	Da Pagare	Totale	Variazioni Residui(+)		Previsione Assestata	Pagamenti	Differenza previsioni(+)	Differenza previsioni(-)	
						Variazioni Residui(+)	Variazioni Residui(-)					
U211/10-82	Progetto miglioramento servizi trasporto passeggeri con ridotta mobilità e disabilità "ACCSEL"	318.000,00	73.936,22	244.063,78	318.000,00	0,00	0,00	318.000,00	73.936,22	0,00	244.063,78	244.063,78
U211/10-83	Progetto per sviluppare i sistemi di connessione tra porti, aeroporti e ferrovie "GIFT 2.0"	0,00	0,00	0,00	0,00	0,00	0,00	125.000,00	102.674,64	0,00	22.325,36	22.325,36
U211/10-84	Realizz. infrastrutturali ferrovia colleg. del Porto alla rete Nazionale (prot. Intesa con Comune del 19/07/13)	0,00	0,00	0,00	0,00	0,00	0,00	0,00	0,00	0,00	0,00	0,00
U211/10-85	Acquisto e trasferimento all'agenzia del Demanio dell'aliquota ex raccordo ferroviario di S. Apollinare lotto BR - PUG 15°	0,00	0,00	0,00	0,00	0,00	0,00	174.000,00	155.184,00	0,00	18.816,00	18.816,00
U211/10-86	Realizzazione di una Piastra Logistica Integrata Retroportuale (Protocollo di intesa Consorzio ASI) - Fondi Propri	0,00	0,00	0,00	0,00	0,00	0,00	450.000,00	450.000,00	0,00	0,00	0,00
U211/10	<b>Acquisizione, costruzione, trasformazione di opere portuali ed immobiliari - approfonimento fondi</b>	<b>71.270.677,26</b>	<b>13.988.722,64</b>	<b>54.154.743,13</b>	<b>68.143.465,77</b>	<b>0,00</b>	<b>3.127.211,49</b>	<b>75.702.643,31</b>	<b>14.714.908,59</b>	<b>0,00</b>	<b>60.987.734,72</b>	<b>61.925.764,18</b>
U211/20-01	Prestazione di terzi per manutenzioni straordinarie delle parti comuni in ambito portuale, compresa la manutenzione dei fondali	6.867.645,63	664.711,40	5.122.792,51	5.787.503,91	0,00	1.080.141,72	8.000.000,00	670.114,40	0,00	7.329.885,60	5.323.285,71
U211/20-02	Manutenzione straordinaria Sede Autorità Portuale (art. 2, c.623, L. 244/2007)	0,00	0,00	0,00	0,00	0,00	0,00	15.000,00	0,00	0,00	15.000,00	0,00
U211/20	<b>Prestazione di terzi per manutenzioni straordinarie delle parti comuni in ambito portuale, compresa la manutenzione dei fondali</b>	<b>6.867.645,63</b>	<b>664.711,40</b>	<b>5.122.792,51</b>	<b>5.787.503,91</b>	<b>0,00</b>	<b>1.080.141,72</b>	<b>8.015.000,00</b>	<b>670.114,40</b>	<b>0,00</b>	<b>7.344.885,60</b>	<b>5.323.285,71</b>
U211/30-01	Azioni per lo sviluppo strategico del porto - studi, progettazioni, investimenti, ricerche logistiche e Piano Regolatore	68.181,20	55.350,00	6.000,00	61.350,00	0,00	6.831,20	520.000,00	65.230,00	0,00	454.770,00	6.240,00
U211/30-02	Cono di atterraggio-Interventi infrastrutturali	0,00	0,00	0,00	0,00	0,00	0,00	1.300.000,00	0,00	0,00	1.300.000,00	0,00
U211/30	<b>Azioni per lo sviluppo strategico del porto - studi, progettazioni, investimenti, ricerche logistiche e Piano Regolatore</b>	<b>68.181,20</b>	<b>55.350,00</b>	<b>6.000,00</b>	<b>61.350,00</b>	<b>0,00</b>	<b>6.831,20</b>	<b>1.820.000,00</b>	<b>65.230,00</b>	<b>0,00</b>	<b>1.754.770,00</b>	<b>6.240,00</b>
U212.1.2	<b>TOTALE CATEGORIA U2.1.1</b>	<b>78.206.504,09</b>	<b>14.708.784,04</b>	<b>59.283.535,64</b>	<b>73.992.319,68</b>	<b>0,00</b>	<b>4.214.184,41</b>	<b>85.537.643,31</b>	<b>15.450.252,99</b>	<b>0,00</b>	<b>70.087.390,32</b>	<b>67.255.289,89</b>
U212/10-01	Acquisto di attrezzature diverse	0,00	0,00	0,00	0,00	0,00	0,00	100.000,00	1.900,00	0,00	98.100,00	0,00
U212/10-02	Acquisto di macchinari diversi	0,00	0,00	0,00	0,00	0,00	0,00	25.000,00	0,00	0,00	25.000,00	0,00
U212/10	<b>Acquisto di attrezzature e macchinari</b>	<b>0,00</b>	<b>0,00</b>	<b>0,00</b>	<b>0,00</b>	<b>0,00</b>	<b>0,00</b>	<b>125.000,00</b>	<b>1.900,00</b>	<b>0,00</b>	<b>123.100,00</b>	<b>0,00</b>
U212/20-01	Acquisto autoveicoli e motoveicoli e parti di ricambio degli stessi	0,00	0,00	0,00	0,00	0,00	0,00	0,00	0,00	0,00	0,00	0,00
U212/20-02	Manutenzioni straordinaria automezzi	0,00	0,00	0,00	0,00	0,00	0,00	0,00	0,00	0,00	0,00	0,00
U212/20	<b>Acquisto autoveicoli e motoveicoli e parti di ricambio degli stessi</b>	<b>0,00</b>	<b>0,00</b>	<b>0,00</b>	<b>0,00</b>	<b>0,00</b>	<b>0,00</b>	<b>0,00</b>	<b>0,00</b>	<b>0,00</b>	<b>0,00</b>	<b>0,00</b>
U212/30-01	Acquisto mezzi nautici e parti di ricambio degli stessi	0,00	0,00	0,00	0,00	0,00	0,00	0,00	0,00	0,00	0,00	0,00
U212/30	<b>Acquisto mezzi nautici e parti di ricambio degli stessi</b>	<b>0,00</b>	<b>0,00</b>	<b>0,00</b>	<b>0,00</b>	<b>0,00</b>	<b>0,00</b>	<b>0,00</b>	<b>0,00</b>	<b>0,00</b>	<b>0,00</b>	<b>0,00</b>
U212/40-01	Acquisto di beni immateriali (progetti, brevetti, software applicativi,operativi, etc.)	53.200,00	48.200,00	0,00	48.200,00	0,00	5.000,00	150.000,00	66.468,50	0,00	83.531,50	1.280,75
U212/40	<b>Acquisto di beni immateriali (progetti, brevetti, software applicativi, operativi, etc.)</b>	<b>53.200,00</b>	<b>48.200,00</b>	<b>0,00</b>	<b>48.200,00</b>	<b>0,00</b>	<b>5.000,00</b>	<b>150.000,00</b>	<b>66.468,50</b>	<b>0,00</b>	<b>83.531,50</b>	<b>1.280,75</b>
U212/50-01	Acquisto di mobili per ufficio	6.917,69	0,00	6.917,69	6.917,69	0,00	0,00	14.000,00	4.315,00	0,00	9.685,00	10.704,69
U212/50-02	Acquisto arredo urbano in ambito portuale	0,00	0,00	0,00	0,00	0,00	0,00	70.000,00	0,00	0,00	70.000,00	0,00
U212/50-03	Versam. ai sensi art.1, co.141, L. 228/2012	0,00	0,00	0,00	0,00	0,00	0,00	32.406,00	32.406,00	0,00	0,00	0,00
U212/50	<b>Acquisto di mobili ed arredi</b>	<b>6.917,69</b>	<b>0,00</b>	<b>6.917,69</b>	<b>6.917,69</b>	<b>0,00</b>	<b>0,00</b>	<b>116.406,00</b>	<b>36.721,00</b>	<b>0,00</b>	<b>79.685,00</b>	<b>10.704,69</b>
U212/60-01	Impianti Portuali Specifici	0,00	0,00	0,00	0,00	0,00	0,00	50.000,00	0,00	0,00	50.000,00	0,00
U212/60-02	Impianti Portuali Generali	0,00	0,00	0,00	0,00	0,00	0,00	30.000,00	0,00	0,00	30.000,00	0,00
U212/60	<b>Impianti Portuali</b>	<b>0,00</b>	<b>0,00</b>	<b>0,00</b>	<b>0,00</b>	<b>0,00</b>	<b>0,00</b>	<b>80.000,00</b>	<b>0,00</b>	<b>0,00</b>	<b>80.000,00</b>	<b>0,00</b>

**Autorità Portuale di Brindisi**  
RENDICONTO FINANZIARIO GESTIONALE

Dal 01/01/2015

Al 31/12/2015

Anno di gestione: 2015

04/05/2016

USCITE PARTE II

Codice	Descrizione	Gestione dei residui passivi					Gestione di Cassa					Totale Residui
		Inizio Esercizio	Pagamenti	Da Pagare	Totale	Variazioni Residui(+)		Previsione Assestata	Pagamenti	Differenze rispetto alle previsioni		
						Variazioni Residui(+)	Variazioni Residui(-)			Differenza previsioni(+)	Differenza previsioni(-)	
U212/70-01	Acquisto hardware, macchine meccaniche ed elettroniche per ufficio	37.221,25	37.131,70	0,00	37.131,70	0,00	89,55	100.000,00	69.393,20	0,00	30.606,80	13.512,50
<b>U212/70</b>	<b>Macchine elettroniche d' ufficio</b>	<b>37.221,25</b>	<b>37.131,70</b>	<b>0,00</b>	<b>37.131,70</b>	<b>0,00</b>	<b>89,55</b>	<b>100.000,00</b>	<b>69.393,20</b>	<b>0,00</b>	<b>30.606,80</b>	<b>13.512,50</b>
	<b>TOTALE CATEGORIA U2.1.2</b>	<b>97.338,94</b>	<b>85.331,70</b>	<b>6.917,69</b>	<b>92.249,39</b>	<b>0,00</b>	<b>5.089,55</b>	<b>571.406,00</b>	<b>174.482,70</b>	<b>0,00</b>	<b>396.923,30</b>	<b>25.497,94</b>
<b>U2.1.3</b>	<b>Categoria 2.1.3 - PARTECIPAZIONI ED ACQUISTO DI VALORI MOBILIARI</b>											
U213/10-01	Partecipazione in società esecenti attività accessorie o strumentali rispetto ai comp.istitut. art. 6 legge 84/94	0,00	0,00	0,00	0,00	0,00	0,00	0,00	0,00	0,00	0,00	0,00
<b>U213/10</b>	<b>Sottoscrizioni ed acquisti di partecipazioni azionarie</b>	<b>0,00</b>	<b>0,00</b>	<b>0,00</b>	<b>0,00</b>	<b>0,00</b>	<b>0,00</b>	<b>0,00</b>	<b>0,00</b>	<b>0,00</b>	<b>0,00</b>	<b>0,00</b>
U213/20-01	Partecipazione a progetti Europei, Nazionali e Regionali	0,00	0,00	0,00	0,00	0,00	0,00	0,00	0,00	0,00	0,00	0,00
<b>U213/20</b>	<b>Partecipazione a progetti Europei, Nazionali e Regionali</b>	<b>0,00</b>	<b>0,00</b>	<b>0,00</b>	<b>0,00</b>	<b>0,00</b>	<b>0,00</b>	<b>0,00</b>	<b>0,00</b>	<b>0,00</b>	<b>0,00</b>	<b>0,00</b>
U213/30-01	Acquisto titoli	0,00	0,00	0,00	0,00	0,00	0,00	0,00	0,00	0,00	0,00	0,00
<b>U213/30</b>	<b>Acquisto Titoli</b>	<b>0,00</b>	<b>0,00</b>	<b>0,00</b>	<b>0,00</b>	<b>0,00</b>	<b>0,00</b>	<b>0,00</b>	<b>0,00</b>	<b>0,00</b>	<b>0,00</b>	<b>0,00</b>
	<b>TOTALE CATEGORIA U2.1.3</b>	<b>0,00</b>	<b>0,00</b>	<b>0,00</b>	<b>0,00</b>	<b>0,00</b>	<b>0,00</b>	<b>0,00</b>	<b>0,00</b>	<b>0,00</b>	<b>0,00</b>	<b>0,00</b>
<b>U2.1.4</b>	<b>Categoria 2.1.4 - CONCESSIONI DI CREDITI ED ANTICIPAZIONI</b>											
U214/10-01	Concessioni di prestiti ed anticipazioni a breve termine	0,00	0,00	0,00	0,00	0,00	0,00	0,00	0,00	0,00	0,00	0,00
<b>U214/10</b>	<b>Concessioni di prestiti ed anticipazioni a breve termine</b>	<b>0,00</b>	<b>0,00</b>	<b>0,00</b>	<b>0,00</b>	<b>0,00</b>	<b>0,00</b>	<b>0,00</b>	<b>0,00</b>	<b>0,00</b>	<b>0,00</b>	<b>0,00</b>
U214/20-01	Deposito a cauzione presso terzi	0,00	0,00	0,00	0,00	0,00	0,00	5.165,00	0,00	0,00	5.165,00	0,00
<b>U214/20</b>	<b>Deposito a cauzione presso terzi</b>	<b>0,00</b>	<b>0,00</b>	<b>0,00</b>	<b>0,00</b>	<b>0,00</b>	<b>0,00</b>	<b>5.165,00</b>	<b>0,00</b>	<b>0,00</b>	<b>5.165,00</b>	<b>0,00</b>
U214/30-01	Concessione di crediti diversi	0,00	0,00	0,00	0,00	0,00	0,00	2.582,00	0,00	0,00	2.582,00	0,00
<b>U214/30</b>	<b>Concessione di crediti diversi</b>	<b>0,00</b>	<b>0,00</b>	<b>0,00</b>	<b>0,00</b>	<b>0,00</b>	<b>0,00</b>	<b>2.582,00</b>	<b>0,00</b>	<b>0,00</b>	<b>2.582,00</b>	<b>0,00</b>
U214/40-01	Versamento altri Depositi Bancari	0,00	0,00	0,00	0,00	0,00	0,00	0,00	0,00	0,00	0,00	0,00
<b>U214/40</b>	<b>Versamento altri Depositi Bancari</b>	<b>0,00</b>	<b>0,00</b>	<b>0,00</b>	<b>0,00</b>	<b>0,00</b>	<b>0,00</b>	<b>0,00</b>	<b>0,00</b>	<b>0,00</b>	<b>0,00</b>	<b>0,00</b>
	<b>TOTALE CATEGORIA U2.1.4</b>	<b>0,00</b>	<b>0,00</b>	<b>0,00</b>	<b>0,00</b>	<b>0,00</b>	<b>0,00</b>	<b>7.747,00</b>	<b>0,00</b>	<b>0,00</b>	<b>7.747,00</b>	<b>0,00</b>
<b>U2.1.5</b>	<b>Categoria 2.1.5 - INDENNITÀ DI ANZIANITÀ E SIMILARI DOVUTE AL PERSONALE CESSATO DAL SERVIZIO.</b>											
U215/10-01	Versamento in conto depositi bancari vincolati per il fondo indennità di licenziamento	0,00	0,00	0,00	0,00	0,00	0,00	0,00	0,00	0,00	0,00	0,00
<b>U215/10</b>	<b>Versamento in conto depositi bancari vincolati per il fondo indennità di licenziamento</b>	<b>0,00</b>	<b>0,00</b>	<b>0,00</b>	<b>0,00</b>	<b>0,00</b>	<b>0,00</b>	<b>0,00</b>	<b>0,00</b>	<b>0,00</b>	<b>0,00</b>	<b>0,00</b>
U215/20-01	Versamento a compagnie di assicurazione per polizze contratte per indenn.licenziam.del pers.dipendente	17.404,53	17.404,53	0,00	17.404,53	0,00	0,00	17.500,00	17.404,53	0,00	95,47	14.374,26
<b>U215/20</b>	<b>Versamento a compagnie di assicurazione per polizze contratte per indenn.licenziam.del pers.dipendente</b>	<b>17.404,53</b>	<b>17.404,53</b>	<b>0,00</b>	<b>17.404,53</b>	<b>0,00</b>	<b>0,00</b>	<b>17.500,00</b>	<b>17.404,53</b>	<b>0,00</b>	<b>95,47</b>	<b>14.374,26</b>
U215/30-01	Indennità di anzianità da compagnie assicurative	0,00	0,00	0,00	0,00	0,00	0,00	193.982,11	34.214,81	0,00	159.767,30	76.420,05
<b>U215/30</b>	<b>Indennità di anzianità da compagnie assicurative</b>	<b>0,00</b>	<b>0,00</b>	<b>0,00</b>	<b>0,00</b>	<b>0,00</b>	<b>0,00</b>	<b>193.982,11</b>	<b>34.214,81</b>	<b>0,00</b>	<b>159.767,30</b>	<b>76.420,05</b>
	<b>TOTALE CATEGORIA U2.1.5</b>	<b>17.404,53</b>	<b>17.404,53</b>	<b>0,00</b>	<b>17.404,53</b>	<b>0,00</b>	<b>0,00</b>	<b>211.482,11</b>	<b>51.619,34</b>	<b>0,00</b>	<b>159.862,77</b>	<b>90.794,31</b>
<b>U2.2.1</b>	<b>Categoria 2.2.1 - RIMBORSI DI MUTUI</b>											
U221/10-01	Rimborso di finanziamenti a breve termine	0,00	0,00	0,00	0,00	0,00	0,00	0,00	0,00	0,00	0,00	0,00
<b>U221/10</b>	<b>Rimborso di finanziamenti a breve termine</b>	<b>0,00</b>	<b>0,00</b>	<b>0,00</b>	<b>0,00</b>	<b>0,00</b>	<b>0,00</b>	<b>0,00</b>	<b>0,00</b>	<b>0,00</b>	<b>0,00</b>	<b>0,00</b>
U221/20-01	Rimborso di finanziamenti a medio e lungo termine	0,00	0,00	0,00	0,00	0,00	0,00	0,00	0,00	0,00	0,00	0,00
<b>U221/20</b>	<b>Rimborso di finanziamenti a medio e lungo termine</b>	<b>0,00</b>	<b>0,00</b>	<b>0,00</b>	<b>0,00</b>	<b>0,00</b>	<b>0,00</b>	<b>0,00</b>	<b>0,00</b>	<b>0,00</b>	<b>0,00</b>	<b>0,00</b>
	<b>TOTALE CATEGORIA U2.2.1</b>	<b>0,00</b>	<b>0,00</b>	<b>0,00</b>	<b>0,00</b>	<b>0,00</b>	<b>0,00</b>	<b>0,00</b>	<b>0,00</b>	<b>0,00</b>	<b>0,00</b>	<b>0,00</b>
<b>U2.2.2</b>	<b>Categoria 2.2.2 - RIMBORSO DI ANTICIPAZIONI PASSIVE</b>											
U222/10-01	Rimborso di anticipazioni passive	0,00	0,00	0,00	0,00	0,00	0,00	0,00	0,00	0,00	0,00	0,00
<b>U222/10</b>	<b>Rimborso di anticipazioni passive</b>	<b>0,00</b>	<b>0,00</b>	<b>0,00</b>	<b>0,00</b>	<b>0,00</b>	<b>0,00</b>	<b>0,00</b>	<b>0,00</b>	<b>0,00</b>	<b>0,00</b>	<b>0,00</b>
	<b>TOTALE CATEGORIA U2.2.2</b>	<b>0,00</b>	<b>0,00</b>	<b>0,00</b>	<b>0,00</b>	<b>0,00</b>	<b>0,00</b>	<b>0,00</b>	<b>0,00</b>	<b>0,00</b>	<b>0,00</b>	<b>0,00</b>
<b>U2.2.3</b>	<b>Categoria 2.2.3 - RIMBORSI DI OBBLIGAZIONI</b>											
U223/10-01	Rimborso di obbligazioni	0,00	0,00	0,00	0,00	0,00	0,00	0,00	0,00	0,00	0,00	0,00
<b>U223/10</b>	<b>Rimborso di obbligazioni</b>	<b>0,00</b>	<b>0,00</b>	<b>0,00</b>	<b>0,00</b>	<b>0,00</b>	<b>0,00</b>	<b>0,00</b>	<b>0,00</b>	<b>0,00</b>	<b>0,00</b>	<b>0,00</b>
	<b>TOTALE CATEGORIA U2.2.3</b>	<b>0,00</b>	<b>0,00</b>	<b>0,00</b>	<b>0,00</b>	<b>0,00</b>	<b>0,00</b>	<b>0,00</b>	<b>0,00</b>	<b>0,00</b>	<b>0,00</b>	<b>0,00</b>

**Autorità Portuale di Brindisi**  
RENDICONTO FINANZIARIO GESTIONALE

Dal 01/01/2015 Al 31/12/2015

Anno di gestione: 2015


04/05/2016

USCITE PARTE II

Codice	Descrizione	Gestione dei residui passivi				Gestione di Cassa					
		Variazioni Residui(+)	Variazioni Residui(-)	Totale	Variazioni Residui(+)	Previsione Assestata	Pagamenti	Differenza previsioni(+)	Differenza previsioni(-)	Totale Residui	
<b>U2.2.4</b>	<b>Categoria 2.2.4 - RESTITUZIONI ALLE GESTIONI AUTONOME DI ANTICIPAZIONI</b>										
U224/10-01	Restituzione alle gestioni autonome di anticipazioni	0,00	0,00	0,00	0,00	0,00	0,00	0,00	0,00	0,00	0,00
<b>U224/10</b>	<b>Restituzione alle gestioni autonome di anticipazioni</b>	<b>0,00</b>	<b>0,00</b>	<b>0,00</b>	<b>0,00</b>	<b>0,00</b>	<b>0,00</b>	<b>0,00</b>	<b>0,00</b>	<b>0,00</b>	<b>0,00</b>
	<b>TOTALE CATEGORIA U2.2.4</b>	<b>0,00</b>	<b>0,00</b>	<b>0,00</b>	<b>0,00</b>	<b>0,00</b>	<b>0,00</b>	<b>0,00</b>	<b>0,00</b>	<b>0,00</b>	<b>0,00</b>
<b>U2.2.5</b>	<b>Categoria 2.2.5 - ESTINZIONI DEBITI DIVERSI</b>										
U225/10-01	Restituzione depositi di terzi e cauzione	83.874,90	929,62	79.313,29	80.242,91	0,00	3.631,99	100.000,00	929,62	0,00	99.070,38
U225/10-02	Accantonamento per sentenza Consiglio di Stato - Agenzie Marittime	0,00	0,00	0,00	0,00	0,00	0,00	0,00	0,00	0,00	0,00
<b>U225/10</b>	<b>Restituzione depositi di terzi e cauzione</b>	<b>83.874,90</b>	<b>929,62</b>	<b>79.313,29</b>	<b>80.242,91</b>	<b>0,00</b>	<b>3.631,99</b>	<b>100.000,00</b>	<b>929,62</b>	<b>0,00</b>	<b>99.070,38</b>
	<b>TOTALE CATEGORIA U2.2.5</b>	<b>83.874,90</b>	<b>929,62</b>	<b>79.313,29</b>	<b>80.242,91</b>	<b>0,00</b>	<b>3.631,99</b>	<b>100.000,00</b>	<b>929,62</b>	<b>0,00</b>	<b>99.070,38</b>
<b>U3</b>	<b>UPB 3 - TITOLO III - PARTITE DI GIRO</b>	<b>78.405.122,46</b>	<b>14.812.449,89</b>	<b>59.369.766,62</b>	<b>74.182.216,51</b>	<b>0,00</b>	<b>4.222.905,95</b>	<b>86.428.278,42</b>	<b>15.677.284,65</b>	<b>0,00</b>	<b>70.750.993,77</b>
<b>U3.1.1</b>	<b>Categoria 3.1.1 - USCITE AVENTI NATURA DI PARTITE DI GIRO</b>										
U311/10-01	Ritenute erariali	60.604,59	60.604,59	0,00	60.604,59	0,00	0,00	1.400.000,00	878.802,44	0,00	521.197,56
<b>U311/10</b>	<b>Ritenute erariali</b>	<b>60.604,59</b>	<b>60.604,59</b>	<b>0,00</b>	<b>60.604,59</b>	<b>0,00</b>	<b>0,00</b>	<b>1.400.000,00</b>	<b>878.802,44</b>	<b>0,00</b>	<b>521.197,56</b>
U311/20-01	Ritenute previdenziali ed assistenziali	0,02	0,00	0,00	0,02	0,00	0,00	350.000,00	212.509,98	0,00	137.490,02
U311/20-02	Ricongiunzione e riscatto istituti diversi	0,00	0,00	0,00	0,00	0,00	0,00	2.000,00	0,00	0,00	2.000,00
<b>U311/20</b>	<b>Ritenute previdenziali ed assistenziali</b>	<b>0,02</b>	<b>0,00</b>	<b>0,00</b>	<b>0,02</b>	<b>0,00</b>	<b>0,00</b>	<b>352.000,00</b>	<b>212.509,98</b>	<b>0,00</b>	<b>139.490,02</b>
U311/30-01	Ritenute diverse	1.302,75	1.302,75	0,00	1.302,75	0,00	0,00	40.000,00	18.820,28	0,00	21.179,72
<b>U311/30</b>	<b>Ritenute diverse</b>	<b>1.302,75</b>	<b>1.302,75</b>	<b>0,00</b>	<b>1.302,75</b>	<b>0,00</b>	<b>0,00</b>	<b>40.000,00</b>	<b>18.820,28</b>	<b>0,00</b>	<b>21.179,72</b>
U311/40-01	Anticipazioni dell'Autorità Portuale al personale	0,00	0,00	0,00	0,00	0,00	0,00	30.000,00	0,00	0,00	30.000,00
<b>U311/40</b>	<b>Anticipazioni dell'Autorità Portuale al personale</b>	<b>0,00</b>	<b>0,00</b>	<b>0,00</b>	<b>0,00</b>	<b>0,00</b>	<b>0,00</b>	<b>30.000,00</b>	<b>0,00</b>	<b>0,00</b>	<b>30.000,00</b>
U311/50-01	Versamento trattute a favore di terzi	0,00	0,00	0,00	0,00	0,00	0,00	30.000,00	5.415,72	0,00	24.584,28
<b>U311/50</b>	<b>Versamento trattute a favore di terzi</b>	<b>0,00</b>	<b>0,00</b>	<b>0,00</b>	<b>0,00</b>	<b>0,00</b>	<b>0,00</b>	<b>30.000,00</b>	<b>5.415,72</b>	<b>0,00</b>	<b>24.584,28</b>
U311/60-01	Somme pagate per conto terzi	44.520,54	28.020,54	16.500,00	44.520,54	0,00	0,00	120.000,00	56.281,54	0,00	63.718,46
<b>U311/60</b>	<b>Somme pagate per conto terzi</b>	<b>44.520,54</b>	<b>28.020,54</b>	<b>16.500,00</b>	<b>44.520,54</b>	<b>0,00</b>	<b>0,00</b>	<b>120.000,00</b>	<b>56.281,54</b>	<b>0,00</b>	<b>63.718,46</b>
U311/70-01	Partite in sospeso	133.456,36	52.901,72	72.635,79	125.537,51	0,00	7.918,85	1.000.000,00	322.903,00	0,00	677.097,00
<b>U311/70</b>	<b>Partite in sospeso</b>	<b>133.456,36</b>	<b>52.901,72</b>	<b>72.635,79</b>	<b>125.537,51</b>	<b>0,00</b>	<b>7.918,85</b>	<b>1.000.000,00</b>	<b>322.903,00</b>	<b>0,00</b>	<b>677.097,00</b>
U311/80-01	Anticipazione fondo economato	0,00	0,00	0,00	0,00	0,00	0,00	10.329,00	10.329,00	0,00	0,00
<b>U311/80</b>	<b>Anticipazione fondo economato</b>	<b>0,00</b>	<b>0,00</b>	<b>0,00</b>	<b>0,00</b>	<b>0,00</b>	<b>0,00</b>	<b>10.329,00</b>	<b>10.329,00</b>	<b>0,00</b>	<b>0,00</b>
U311/90-01	IVA	15.818,28	0,00	15.808,00	15.808,00	0,00	10,28	45.000,00	0,00	0,00	45.000,00
<b>U311/90</b>	<b>IVA</b>	<b>15.818,28</b>	<b>0,00</b>	<b>15.808,00</b>	<b>15.808,00</b>	<b>0,00</b>	<b>10,28</b>	<b>45.000,00</b>	<b>0,00</b>	<b>0,00</b>	<b>45.000,00</b>
	<b>TOTALE CATEGORIA U3.1.1</b>	<b>255.702,54</b>	<b>142.829,60</b>	<b>104.943,79</b>	<b>247.773,39</b>	<b>0,00</b>	<b>7.929,15</b>	<b>3.027.329,00</b>	<b>1.505.061,96</b>	<b>0,00</b>	<b>1.522.267,04</b>
	<b>TOTALE TITOLO U3</b>	<b>255.702,54</b>	<b>142.829,60</b>	<b>104.943,79</b>	<b>247.773,39</b>	<b>0,00</b>	<b>7.929,15</b>	<b>3.027.329,00</b>	<b>1.505.061,96</b>	<b>0,00</b>	<b>1.522.267,04</b>
	<b>TOTALE GENERALE</b>	<b>83.247.620,35</b>	<b>16.643.353,62</b>	<b>62.056.629,22</b>	<b>78.699.982,84</b>	<b>0,00</b>	<b>4.547.637,51</b>	<b>111.639.219,65</b>	<b>24.808.691,43</b>	<b>14.680,42</b>	<b>86.845.208,64</b>
<b>RIPILOGO USCITE</b>											
U1	UPB 1 - TITOLO I - USCITE CORRENTI	4.586.795,35	1.688.074,13	2.581.918,81	4.269.992,94	0,00	316.802,41	22.183.612,23	7.626.344,82	14.680,42	17.933.415,67
U2	UPB 2 - TITOLO II - SPESE IN CONTO CAPITALE	78.405.122,46	14.812.449,89	59.369.766,62	74.182.216,51	0,00	4.222.905,95	86.428.278,42	15.677.284,65	0,00	100.375.893,55
U3	UPB 3 - TITOLO III - PARTITE DI GIRO	255.702,54	142.829,60	104.943,79	247.773,39	0,00	7.929,15	3.027.329,00	1.505.061,96	0,00	1.807.926,24
	<b>TOTALE GENERALE</b>	<b>83.247.620,35</b>	<b>16.643.353,62</b>	<b>62.056.629,22</b>	<b>78.699.982,84</b>	<b>0,00</b>	<b>4.547.637,51</b>	<b>111.639.219,65</b>	<b>24.808.691,43</b>	<b>14.680,42</b>	<b>120.117.235,46</b>



# **AUTORITA' PORTUALE DI BRINDISI**



## **RESIDUI PASSIVI PER ANNO**



# Autorità Portuale di Brindisi

## Rendiconto dei Residui Passivi 2015

Anno	Cap-Art	Descrizione	Somme Iscritte	Pagamenti	Residui da Riportare	Totale dei Riaccertamenti	Riaccertate in più	Perenzioni	Insussistenza
1997	U225/10-01	Restituzione depositi di terzi e cauzione	957,00	0,00	957,00	957,00	0,00	0,00	0,00
1999	U211/10-02	Opere di adeguamento del terminal per navi gasiere in Costa Morena (M. Ambiente)	2.488.030,68	0,00	2.488.030,68	2.488.030,68	0,00	0,00	0,00
1999	U225/10-01	Restituzione depositi di terzi e cauzione	24.017,04	0,00	24.017,04	24.017,04	0,00	0,00	0,00
2000	U225/10-01	Restituzione depositi di terzi e cauzione	8.090,81	929,62	7.161,19	8.090,81	0,00	0,00	0,00
2001	U211/20-01	Prestazione di terzi per manutenzioni straordinarie delle parti comuni in ambito portuale, compresa la manutenzione dei fondali	841.220,16	0,00	841.220,16	841.220,16	0,00	0,00	0,00
2001	U225/10-01	Restituzione depositi di terzi e cauzione	8.012,25	0,00	8.012,25	8.012,25	0,00	0,00	0,00
2002	U211/10-08	Completamento funzionale sporgente Est molo Costa Morena e dragaggio - 2° Stralcio (M.I.T.)	47.734,56	31.263,56	16.471,00	47.734,56	0,00	0,00	0,00
2002	U211/10-12	Opere completam. accessi portuali navi traghetto e Ro-Ro di S. Apollinare Porto di Brindisi (M.I.T. - D.M. 02/05/2001)	265.825,09	0,00	265.825,09	265.825,09	0,00	0,00	0,00
2002	U225/10-01	Restituzione depositi di terzi e cauzione	1.427,59	0,00	1.427,59	1.427,59	0,00	0,00	0,00
2003	U225/10-01	Restituzione depositi di terzi e cauzione	30.565,63	0,00	30.565,63	30.565,63	0,00	0,00	0,00
2004	U126/40-01	Spese per realizzo delle entrate	20.960,00	0,00	20.960,00	20.960,00	0,00	0,00	0,00
2004	U211/10-26	Realizzazione opere, attrezzature impianti ed interv.infr. spesi ad elevare il grado di sic. nel porto ( MIT- DM 24/02/2004)	4.388.486,35	2.655.453,29	1.733.033,06	4.388.486,35	0,00	0,00	0,00
2004	U211/20-01	Prestazione di terzi per manutenzioni straordinarie delle parti comuni in ambito portuale, compresa la manutenzione dei fondali	504.896,32	57.920,87	446.975,45	504.896,32	0,00	0,00	0,00
2004	U225/10-01	Restituzione depositi di terzi e cauzione	1.151,02	0,00	1.151,02	1.151,02	0,00	0,00	0,00
2005	U126/30-04	Gest.Finanz.Interreg Italia/Albania (Liq.Prog.Security)	80.592,47	0,00	80.592,47	80.592,47	0,00	0,00	0,00
2005	U126/40-01	Spese per realizzo delle entrate	97.600,00	0,00	97.600,00	97.600,00	0,00	0,00	0,00
2005	U211/10-28	Restauro e ristruttur. Staz. Marittima e collegamento Stazione Albania - 1° stralcio	314.530,13	0,00	0,00	0,00	0,00	0,00	314.530,13
2005	U225/10-01	Restituzione depositi di terzi e cauzione	3.631,99	0,00	0,00	0,00	0,00	0,00	3.631,99
2005	U311/90-01	IVA	7.904,00	0,00	7.904,00	7.904,00	0,00	0,00	0,00
2006	U126/30-05	Gestione Finanz. Interreg III Grecia/Italia	56.769,97	0,00	56.769,97	56.769,97	0,00	0,00	0,00
2006	U211/10-33	Comple. opere, attrezzature, impianti ed interventi.infrast.rr. spesi ad elevare il grado di sic. nel porto - Finanz. INTERREG - III	1.281.910,19	26.517,82	1.255.392,37	1.281.910,19	0,00	0,00	0,00
2006	U211/20-01	Prestazione di terzi per manutenzioni straordinarie delle parti comuni in ambito portuale, compresa la manutenzione dei fondali	8.910,77	4.611,04	4.299,73	8.910,77	0,00	0,00	0,00
2006	U311/90-01	IVA	7.904,36	0,00	7.904,00	7.904,00	0,00	0,00	0,36
2007	U113/170-01	Spese legali, giudiziarie, tributarie e varie	9.401,38	6.314,73	3.086,65	9.401,38	0,00	0,00	0,00
2007	U211/10-03	Disinquinamento del Seno di Ponente(M. Ambiente)	1.612.840,54	828.175,32	784.665,22	1.612.840,54	0,00	0,00	0,00
2007	U211/10-44	Realizz. Rete ferroviaria Banchina Costa Morena Est e piattaforma logistica	604.886,85	105.863,79	499.023,06	604.886,85	0,00	0,00	0,00

# Autorità Portuale di Brindisi

## Rendiconto dei Residui Passivi 2015

Anno	Cap-Art	Descrizione	Somme Iscritte	Pagamenti	Residui da Riportare	Totale dei Riaccertamenti	Riaccertate in più	Perenzioni	Insussistenza
2007	U211/20-01	Prestazione di terzi per manutenzioni straordinarie delle parti comuni in ambito portuale, compresa la manutenzione dei fondali	429.775,00	260.277,99	169.497,01	429.775,00	0,00	0,00	0,00
2008	U113/170-01	Spese legali, giudiziarie, tributarie e varie	36.254,07	0,00	36.254,07	36.254,07	0,00	0,00	0,00
2008	U211/10-25	Completamento piazzali Costa Morena Est ( Fondi PON)	3.184.336,30	0,00	3.184.336,30	3.184.336,30	0,00	0,00	0,00
2008	U211/10-44	Realizz. Rete ferroviaria Banchina Costa Morena Est e piattaforma logistica	3.176.861,52	644.400,64	2.532.460,88	3.176.861,52	0,00	0,00	0,00
2008	U211/10-51	Lavori trattamento acque meteoriche provenienti dalle superfici impermeabili del Porto di Brindisi (Legge n. 166/2002)	1.070.536,14	0,00	249.228,62	249.228,62	0,00	0,00	821.307,52
2008	U211/10-53	Lavori consolidam. banchina denominata " Ammiraglio Millo " ( Legge n. 166/2002 )	1.133.903,62	100.367,51	1.033.536,11	1.133.903,62	0,00	0,00	0,00
2008	U211/20-01	Prestazione di terzi per manutenzioni straordinarie delle parti comuni in ambito portuale, compresa la manutenzione dei fondali	300.000,00	2.240,59	159,40	2.399,99	0,00	0,00	297.600,01
2008	U225/10-01	Restituzione depositi di terzi e cauzione	1.401,84	0,00	1.401,84	1.401,84	0,00	0,00	0,00
2009	U113/170-01	Spese legali, giudiziarie, tributarie e varie	54.765,46	10.023,90	29.317,26	39.341,16	0,00	0,00	15.424,30
2009	U126/30-02	Anticipazione spese diverse per accedere ai finanziamenti per Opere infrastrutturali	35.840,00	0,00	35.840,00	35.840,00	0,00	0,00	0,00
2009	U211/10-57	Lavori completamento banchina di collegamento tra Punto Franco e Montecatini, rettificazione dente di attracco banchina S. Apollinare	47.998,19	0,00	47.998,19	47.998,19	0,00	0,00	0,00
2009	U211/10-58	Potenziamento dei segnalamenti luminosi del porto di Brindisi	2.900,00	0,00	2.900,00	2.900,00	0,00	0,00	0,00
2009	U225/10-01	Restituzione depositi di terzi e cauzione	2.308,92	0,00	2.308,92	2.308,92	0,00	0,00	0,00
2010	U111/30-02	Rimborso spese di viaggio e soggiorno per attività istituzionali	703,16	703,16	0,00	703,16	0,00	0,00	0,00
2010	U111/30-03	Contributi IRAP su indennità e gettoni agli organi di controllo	201,31	201,31	0,00	201,31	0,00	0,00	0,00
2010	U113/160-01	Spese di rappresentanza	1.403,74	43,63	1.360,11	1.403,74	0,00	0,00	0,00
2010	U113/170-01	Spese legali, giudiziarie, tributarie e varie	70.863,40	13.045,97	57.817,43	70.863,40	0,00	0,00	0,00
2010	U121/20-01	Prestazioni di terzi per manutenzioni, riparazioni, pulizia, assicurazioni e adattamenti diversi delle parti comuni in ambito	7.648,00	7.598,00	0,00	7.598,00	0,00	0,00	50,00
2010	U121/40-01	Spese promozionali e di propaganda	5.530,00	0,00	5.530,00	5.530,00	0,00	0,00	0,00
2010	U121/40-02	Organizzazione e/o partecipazione a convegni, mostre e fiere per attività istituzionali (circ. n° 40/07)	6.158,00	147,54	6.010,46	6.158,00	0,00	0,00	0,00
2010	U124/10-01	Imposte, tasse e tributi vari ( IVA non detraibile )	1.017,83	1.017,83	0,00	1.017,83	0,00	0,00	0,00
2010	U126/30-02	Anticipazione spese diverse per accedere ai finanziamenti per Opere infrastrutturali	318.025,27	0,00	318.025,27	318.025,27	0,00	0,00	0,00
2010	U211/10-58	Potenziamento dei segnalamenti luminosi del porto di Brindisi	51.242,35	0,00	51.242,35	51.242,35	0,00	0,00	0,00
2010	U211/20-01	Prestazione di terzi per manutenzioni straordinarie delle parti comuni in ambito portuale, compresa la manutenzione dei fondali	846.566,88	163.977,06	200.048,11	364.025,17	0,00	0,00	482.541,71
2010	U211/30-01	Azioni per lo sviluppo strategico del porto - studi, progettazioni, investimenti, ricerche logistiche e Piano Regolatore	6.831,20	0,00	0,00	0,00	0,00	0,00	6.831,20
2010	U212/70-01	Acquisto hardware, macchine meccaniche ed elettroniche per ufficio	37.096,00	37.096,00	0,00	37.096,00	0,00	0,00	0,00

# Autorità Portuale di Brindisi

## Rendiconto dei Residui Passivi 2015

Anno	Cap-Art	Descrizione	Somme Iscritte	Pagamenti	Residui da Riportare	Totale dei Riaccertamenti	Riaccertate in più	Perenzioni	Insussistenza
2010	U225/10-01	Restituzione depositi di terzi e cauzione	2.310,81	0,00	2.310,81	2.310,81	0,00	0,00	0,00
2010	U311/70-01	Partite in sospeso	7.421,27	0,00	0,00	0,00	0,00	0,00	7.421,27
2011	U111/30-02	Rimborso spese di viaggio e soggiorno per attività istituzionali	1.757,08	1.757,08	0,00	1.757,08	0,00	0,00	0,00
2011	U112/60-01	Spese per organ.corsi per il personale e partecip.a spese per corsi indetti da Enti o Amministrazioni varie	1.972,00	1.972,00	0,00	1.972,00	0,00	0,00	0,00
2011	U113/160-01	Spese di rappresentanza	2.646,82	0,00	2.646,82	2.646,82	0,00	0,00	0,00
2011	U113/170-01	Spese legali, giudiziarie, tributarie e varie	40.318,30	0,00	40.318,30	40.318,30	0,00	0,00	0,00
2011	U121/10-05	Utenze diverse ( Enel - Hera - AQP - Telecom)	6.306,47	0,00	6.306,47	6.306,47	0,00	0,00	0,00
2011	U121/20-01	Prestazioni di terzi per manutenzioni, riparazioni, pulizia, assicurazioni e adattamenti diversi delle parti comuni in ambito	17.385,88	0,00	0,00	0,00	0,00	0,00	17.385,88
2011	U124/10-01	Imposte, tasse e tributi vari ( IVA non detraibile )	6.890,88	6.849,92	0,00	6.849,92	0,00	0,00	40,96
2011	U126/30-02	Anticipazione spese diverse per accedere ai finanziamenti per Opere infrastrutturali	99.000,00	0,00	99.000,00	99.000,00	0,00	0,00	0,00
2011	U142/10-01	Accantonamento al Trattamento di fine rapporto ( contrib. A.P. non coperto da polizza assicurativa)	134.277,75	0,00	134.277,75	134.277,75	0,00	0,00	0,00
2011	U211/10-53	Lavori consolidam. banchina denominata " Ammiraglio Millo " (Legge n. 166/2002)	1.211.243,90	814.968,02	396.275,88	1.211.243,90	0,00	0,00	0,00
2011	U211/10-61	Riqualificazione ed ampliamento Staz. Marittima c.d. - Punta delle Terrate (Fondi propri)	11.858.120,54	30,00	11.858.090,54	11.858.120,54	0,00	0,00	0,00
2011	U211/10-66	Consolidamento banchina monumento al Marinaio e Canale Pigionati ( Legge n. 166/2002)	4.228.180,64	1.821.287,21	2.406.893,43	4.228.180,64	0,00	0,00	0,00
2011	U211/10-68	Riquatit. e ristruttur. del Lungomare Regina Margherita - THAON di Revel ( Waterfront di Brindisi)-Rifacimento pavim. retro-banch.	547.305,72	0,00	255.436,23	255.436,23	0,00	0,00	291.869,49
2011	U211/10-70	Rapporto integrato di sicurezza portuale e piano emergenza portuale	98.745,38	31.238,10	67.507,28	98.745,38	0,00	0,00	0,00
2011	U211/20-01	Prestazione di terzi per manutenzioni straordinarie delle parti comuni in ambito portuale, compresa la manutenzione dei fondali	3.697,70	1.777,70	1.920,00	3.697,70	0,00	0,00	0,00
2011	U212/70-01	Acquisto hardware, macchine meccaniche ed elettroniche per ufficio	81,00	0,00	0,00	0,00	0,00	0,00	81,00
2011	U311/70-01	Partite in sospeso	50.087,70	0,00	50.087,70	50.087,70	0,00	0,00	0,00
2012	U112/60-01	Spese per organ.corsi per il personale e partecip.a spese per corsi indetti da Enti o Amministrazioni varie	6.314,00	3.728,00	2.586,00	6.314,00	0,00	0,00	0,00
2012	U113/10-01	Spese connesse con l' utilizzo dei mezzi di trasporto terrestri di proprietà	4.161,15	1.788,32	2.372,83	4.161,15	0,00	0,00	0,00
2012	U113/30-01	Lavori di manutenzione, riparazione, adattamento di locali a disposizione dell'Autorità Portuale. .spese per pulizia e vigilanza	850,00	0,00	0,00	0,00	0,00	0,00	850,00
2012	U113/60-01	Utenze varie ( Energia elettrica - Acqua - telefoniche : uffici )	6.223,54	6.223,54	0,00	6.223,54	0,00	0,00	0,00
2012	U113/150-01	Spese pubblicazione bandi di gara	225,00	0,00	225,00	225,00	0,00	0,00	0,00
2012	U113/160-01	Spese di rappresentanza	7.520,20	0,00	7.520,20	7.520,20	0,00	0,00	0,00
2012	U113/170-01	Spese legali, giudiziarie, tributarie e varie	57.987,81	32.130,56	25.857,25	57.987,81	0,00	0,00	0,00

**Autorità Portuale di Brindisi**  
**Rendiconto dei Residui Passivi 2015**

Anno	Cap-Art	Descrizione	Somme Iscritte	Pagamenti	Residui da Riportare	Totale dei Riaccertamenti	Riaccertate in più	Perenzioni	Insussistenza
2012	U121/10-02	Prestazioni di terzi per razionaliz. e controllo traffici ambiti port. e Security	77.881,83	0,00	60.292,30	60.292,30	0,00	0,00	17.589,53
2012	U121/10-03	Prestazioni di terzi Serv. trasporto terrestre passeggeri	948,88	0,00	0,00	0,00	0,00	0,00	948,88
2012	U121/10-05	Utenze diverse ( Enel - Hera - AQP - Telecom)	855,84	0,00	855,84	855,84	0,00	0,00	0,00
2012	U121/20-01	Prestazioni di terzi per manutenzioni, riparazioni, pulizia, assicurazioni e adattamenti diversi delle parti comuni in ambito Organizzazione e/o partecipazione a convegni, mostre e fiere per attività istituzionali (circ. n° 40/07)	345.217,10	0,00	178.493,30	178.493,30	0,00	0,00	166.723,80
2012	U121/40-02	Quote associative diverse	27.107,31	0,00	27.107,31	27.107,31	0,00	0,00	0,00
2012	U121/40-05		1.200,00	0,00	0,00	0,00	0,00	0,00	1.200,00
2012	U124/10-01	Imposte, tasse e tributi vari ( IVA non detraibile )	22,33	0,00	22,33	22,33	0,00	0,00	0,00
2012	U142/10-01	Accantonamento al Trattamento di fine rapporto ( contrib. A.P. non coperto da polizza assicurativa)	182.819,53	0,00	182.819,53	182.819,53	0,00	0,00	0,00
2012	U211/10-11	Area controllo Punta d. Terrare con dep. Dog., uff. Polizia e serv. ( Area Scanner - M.I.T.)	222.346,45	2.239,53	0,00	2.239,53	0,00	0,00	220.106,92
2012	U211/10-60	Lavori realizzazione strada collegamento via delle Bocce e Costa Morena Ovest (PON RETI 2007-2013)	3.844.727,21	942.986,70	2.901.740,51	3.844.727,21	0,00	0,00	0,00
2012	U211/10-69	Realizzaz. struttura mobile per servizi allutenza portuale a Costa Morena ed in altri ambiti	1.197.136,73	0,00	0,00	0,00	0,00	0,00	1.197.136,73
2012	U211/10-71	Completamento funzionale dello sporgente est del molo di Costa Morena - Realizz. pavimentazione (MIT - D.M. 6650/2009)	19.798.409,26	5.481.625,95	14.316.783,31	19.798.409,26	0,00	0,00	0,00
2012	U211/10-72	Completamento banchina colleg. tra Punto Franco ed ex Montecatini e retifica dente di attracco S. Apollinare (Delib. CIPE n° 83 e n°	821.700,69	25.000,00	796.700,69	821.700,69	0,00	0,00	0,00
2012	U211/10-73	Ristrutturazione della stazione marittima nel seno di Levante ( Delib. CIPE n° 83 e n° 103/2009)	3.697,34	0,00	3.697,34	3.697,34	0,00	0,00	0,00
2012	U211/10-74	Riqualificazione banchina Villaggio Pescatori ( Delib. CIPE n° 83 e n° 103/2009)	430.578,71	0,00	430.578,71	430.578,71	0,00	0,00	0,00
2012	U211/10-75	Cooperazione Territoriale Europea Obiettivo 3 - Programma I.P.A./ADRIATIC - Progetto "ADRIA-SEAPLANES"	112.781,47	0,00	0,00	0,00	0,00	0,00	112.781,47
2012	U211/20-01	Prestazione di terzi per manutenzioni straordinarie delle parti comuni in ambito portuale, compresa la manutenzione dei fondali	1.000.000,00	67.266,16	932.733,84	1.000.000,00	0,00	0,00	0,00
2012	U212/70-01	Acquisto hardware, macchine meccaniche ed elettroniche per ufficio	44,25	35,70	0,00	35,70	0,00	0,00	8,55
2012	U311/60-01	Somme pagate per conto terzi	27.852,00	27.852,00	0,00	27.852,00	0,00	0,00	0,00
2012	U311/70-01	Partite in sospeso	27.646,18	8.298,50	19.217,54	27.516,04	0,00	0,00	130,14
2013	U112/60-01	Spese per organ.corsi per il personale e partecip.a spese per corsi indetti da Enti o Amministrazioni varie	4.532,38	600,00	3.932,38	4.532,38	0,00	0,00	0,00
2013	U112/110-01	Emolumenti al personale non dipendente	6.282,06	0,00	6.282,06	6.282,06	0,00	0,00	0,00
2013	U113/10-01	Spese connesse con l' utilizzo dei mezzi di trasporto terrestri di proprietà	180,90	0,00	180,90	180,90	0,00	0,00	0,00
2013	U113/30-01	Lavori di manutenzione, riparazione, adattamento di locali a disposizione dell'Autorità Portuale. - spese per pulizia e vigilanza	17.868,70	0,00	17.868,70	17.868,70	0,00	0,00	0,00
2013	U113/40-01	Locazioni passive, leasing e noleggi attrezzature varie amministrative	87,55	0,00	0,00	0,00	0,00	0,00	87,55
2013	U113/60-01	Utenze varie ( Energia elettrica - Acqua - telefoniche : uffici )	7.647,41	0,00	7.647,41	7.647,41	0,00	0,00	0,00

# Autorità Portuale di Brindisi

## Rendiconto dei Residui Passivi 2015

Anno	Cap-Art	Descrizione	Somme Iscritte	Pagamenti	Residui da Riportare	Totale dei Riaccertamenti	Riaccertate in più	Perenzioni	Insussistenza
2013	U113/150-01	Spese pubblicazione bandi di gara	225,00	0,00	225,00	225,00	0,00	0,00	0,00
2013	U113/160-01	Spese di rappresentanza	7.457,38	0,00	7.457,38	7.457,38	0,00	0,00	0,00
2013	U113/170-01	Spese legali, giudiziarie, tributarie e varie	8.076,47	796,47	7.280,00	8.076,47	0,00	0,00	0,00
2013	U121/10-02	Prestazioni di terzi per razionaliz. e controllo traffici ambiti port. e Security	87.042,34	0,00	87.040,79	87.040,79	0,00	0,00	1,55
2013	U121/10-05	UtENZE diverse ( Enel - Hera - AQP - Telecom)	3.097,07	604,49	0,00	604,49	0,00	0,00	2.492,58
2013	U121/20-01	Prestazioni di terzi per manutenzioni, riparazioni, pulizia, assicurazioni e adattamenti diversi delle parti comuni in ambito Servizi istituzionali diversi (spese tecniche, rilegature, stampe, copie doc.tecnici, visure in generale, ecc.)	197.340,05	3.018,37	102.260,39	105.278,76	0,00	0,00	92.061,29
2013	U121/20-04	Spese promozionali e di propaganda	768,60	0,00	768,60	768,60	0,00	0,00	0,00
2013	U121/40-01	Organizzazione e/o partecipazione a convegni, mostre e fiere per attività istituzionali (circ. n° 40/07)	300,00	0,00	300,00	300,00	0,00	0,00	0,00
2013	U121/40-02	Imposte, tasse e tributi vari ( IVA non detraibile )	18.415,66	0,00	18.415,66	18.415,66	0,00	0,00	0,00
2013	U124/10-01	Accantonamento al Trattamento di fine rapporto ( contrib. A.P. non coperto da polizza assicurativa)	175,33	175,22	0,00	175,22	0,00	0,00	0,11
2013	U142/10-01	Completamento banchina colleg. tra Punto Franco ed ex Montecatini e rettifica dente di attracco S. Apollinare (Delib. CIPE n° 83 e n° progetto "GRETA")	137.303,29	0,00	137.303,29	137.303,29	0,00	0,00	0,00
2013	U211/10-72	Cooperazione territoriale Europea - programma Grecia/Italia - progetto "GRETA"	70.817,68	70.817,68	0,00	70.817,68	0,00	0,00	0,00
2013	U211/10-78	Cooperazione territoriale Europea - programma South East Europe - progetto "TEN-ECOPORT"	144.230,40	0,00	0,00	0,00	0,00	0,00	144.230,40
2013	U211/10-79	Interventi infrastrutturali impianti di security dei terminal Porto Interni, Sant'Apollinare e Costa Morena - Porto di Brindisi (Fondi propri)	95.589,98	26.299,88	44.041,27	70.341,15	0,00	0,00	25.248,83
2013	U211/10-80	Prestazione di terzi per manutenzioni straordinarie delle parti comuni in ambito portuale, compresa la manutenzione dei fondali	4.220.467,19	0,00	4.220.467,19	4.220.467,19	0,00	0,00	0,00
2013	U211/20-01	Somme pagate per conto terzi	300.000,00	0,00	0,00	0,00	0,00	0,00	300.000,00
2013	U311/60-01	Rimborsi spese di viaggio e soggiorno per attività istituzionale	16.500,00	0,00	16.500,00	16.500,00	0,00	0,00	0,00
2014	U111/10-02	Contributi INPS e IRAP al Presidente	483,64	483,64	0,00	483,64	0,00	0,00	0,00
2014	U111/10-03	Gettoni di presenza ai membri del Comitato Portuale	1.336,08	1.336,08	0,00	1.336,08	0,00	0,00	0,00
2014	U111/20-01	Contributi IRAP su gettoni di presenza ai membri del Comitato Portuale	12.600,00	12.500,00	0,00	12.500,00	0,00	0,00	100,00
2014	U111/20-02	Rimborso spese di viaggio e soggiorno per attività istituzionali	888,68	888,68	0,00	888,68	0,00	0,00	0,00
2014	U111/30-02	Emolumenti e rimborso missioni Segretario Generale	402,00	402,00	0,00	402,00	0,00	0,00	0,00
2014	U111/30-03	Emolumenti fissi al personale dipendente	1.287,84	1.287,84	0,00	1.287,84	0,00	0,00	0,00
2014	U112/10-01	Emolumenti per lavoro straordinario	908,92	908,92	0,00	908,92	0,00	0,00	0,00
2014	U112/20-01		10.323,66	1.153,14	9.170,52	10.323,66	0,00	0,00	0,00
2014	U112/30-01		2.391,62	2.391,62	0,00	2.391,62	0,00	0,00	0,00

**Autorità Portuale di Brindisi**  
**Rendiconto dei Residui Passivi 2015**

Anno	Cap-Art	Descrizione	Somme Iscritte	Pagamenti	Residui da Riportare	Totale dei Riaccertamenti	Riaccertate in più	Perenzioni	Insussistenza
2014	U112/30-02	Emolumenti per indennità di mensa	9.563,00	9.563,00	0,00	9.563,00	0,00	0,00	0,00
2014	U112/40-01	Indennità e rimborso per missioni	3.131,48	2.950,23	181,25	3.131,48	0,00	0,00	0,00
2014	U112/40-04	Spese per missioni connesse ad accordi internazionali e/o comunitari	1.988,96	1.988,96	0,00	1.988,96	0,00	0,00	0,00
2014	U112/50-01	Altri oneri connessi al personale (anticipazioni, prestiti, spese visite mediche, ecc.)	54,00	54,00	0,00	54,00	0,00	0,00	0,00
2014	U112/50-02	Spese relative al medico competente e commissioni valutazioni	2.500,00	0,00	2.500,00	2.500,00	0,00	0,00	0,00
2014	U112/50-03	Versamento Ente Bilaterale Nazionale c/o Assoporti	245,19	245,19	0,00	245,19	0,00	0,00	0,00
2014	U112/60-01	Spese per organ.corsi per il personale e partecip.a spese per corsi indetti da Enti o Amministrazioni varie	6.479,00	3.582,00	2.897,00	6.479,00	0,00	0,00	0,00
2014	U112/70-01	Oneri previdenziali, assistenziali e fiscali a carico dell'Autorità Portuale	18.229,45	18.229,45	0,00	18.229,45	0,00	0,00	0,00
2014	U112/80-01	Premi ai Dipendenti	571.732,00	555.481,23	16.250,77	571.732,00	0,00	0,00	0,00
2014	U112/80-02	Premi al Segretario Generale ed ai Dirigenti	196.796,51	120.842,88	75.953,63	196.796,51	0,00	0,00	0,00
2014	U112/80-03	Somme accessorie e fisse (S.G., Dirigenti, Dipendenti)	64.627,95	63.041,36	1.586,59	64.627,95	0,00	0,00	0,00
2014	U112/110-01	Emolumenti al personale non dipendente	6.191,67	6.191,67	0,00	6.191,67	0,00	0,00	0,00
2014	U113/10-01	Spese connesse con l' utilizzo dei mezzi di trasporto terrestri di proprietà	424,36	82,00	342,36	424,36	0,00	0,00	0,00
2014	U113/30-01	Lavori di manutenzione, riparazione, adattamento di locali a disposizione dell'Autorità Portuale. _spese per pulizia e vigilanza	37.312,40	7.300,00	30.012,40	37.312,40	0,00	0,00	0,00
2014	U113/40-01	Locazioni passive, leasing e noleggi attrezzature varie amministrative	1.288,02	689,26	0,00	689,26	0,00	0,00	598,76
2014	U113/60-01	Utenze varie ( Energia elettrica - Acqua - telefoniche : uffici )	2.769,58	2.769,58	0,00	2.769,58	0,00	0,00	0,00
2014	U113/70-01	Materiale di economato e facile consumo	12.122,78	12.122,78	0,00	12.122,78	0,00	0,00	0,00
2014	U113/100-01	Spese diverse connesse al funzionamento degli uffici	2.030,30	1.002,50	0,00	1.002,50	0,00	0,00	1.027,80
2014	U113/100-02	Indennità commissioni varie	4.640,00	3.600,00	1.040,00	4.640,00	0,00	0,00	0,00
2014	U113/110-01	Spese per atti e contratti vari	1.220,00	1.220,00	0,00	1.220,00	0,00	0,00	0,00
2014	U113/150-01	Spese pubblicazione bandi di gara	520,00	520,00	0,00	520,00	0,00	0,00	0,00
2014	U113/160-01	Spese di rappresentanza	5.857,45	327,50	5.529,95	5.857,45	0,00	0,00	0,00
2014	U113/170-01	Spese legali, giudiziarie, tributarie e varie	33.125,30	15.804,66	17.312,00	33.116,66	0,00	0,00	8,64
2014	U113/180-01	Spese per Servizi Informatici e Telematici	11.251,15	11.251,15	0,00	11.251,15	0,00	0,00	0,00
2014	U121/10-01	Prestazioni di terzi per gestione servizi portuali, sistemi Interreg e agenzie interinali	23.767,45	23.767,45	0,00	23.767,45	0,00	0,00	0,00
2014	U121/10-02	Prestazioni di terzi per razionaliz. e controllo traffici ambiti port. e Security	370.642,15	269.411,25	101.230,90	370.642,15	0,00	0,00	0,00




# Autorità Portuale di Brindisi

## Rendiconto dei Residui Passivi 2015

Anno	Cap-Art	Descrizione	Somme Iscritte	Pagamenti	Residui da Riportare	Totale dei Riaccertamenti	Riaccertate in più	Perenzioni	Insussistenza
2014	U121/10-03	Prestazioni di terzi Serv. trasporto terrestre passeggeri	17.827,50	17.827,50	0,00	17.827,50	0,00	0,00	0,00
2014	U121/10-05	Utenze diverse ( Enel - Hera - AQP - Telecom)	67.668,05	64.075,93	3.481,89	67.557,82	0,00	0,00	110,23
2014	U121/20-01	Prestazioni di terzi per manutenzioni, riparazioni, pulizia, assicurazioni e adattamenti diversi delle parti comuni in ambito	471.572,38	280.351,01	191.221,37	471.572,38	0,00	0,00	0,00
2014	U121/40-05	Quote associative diverse	10.000,00	10.000,00	0,00	10.000,00	0,00	0,00	0,00
2014	U123/10-01	Interessi passivi, spese di gestione e commissioni bancarie	15.007,00	15.007,00	0,00	15.007,00	0,00	0,00	0,00
2014	U124/10-01	Imposte, tasse e tributi vari ( IVA non detraibile )	31.273,05	31.272,50	0,00	31.272,50	0,00	0,00	0,55
2014	U124/20-01	Oneri Tributari diversi	4.853,70	4.853,70	0,00	4.853,70	0,00	0,00	0,00
2014	U125/10-05	Eventuale rimborso al personale dipend. somma tratt. 1./13/1.12.14 - art.9, co.1.D.L. N°78/2010	70.658,43	0,00	70.658,43	70.658,43	0,00	0,00	0,00
2014	U126/30-01	Oneri vari straordinari	18.900,00	10.400,00	8.400,00	18.800,00	0,00	0,00	100,00
2014	U142/10-01	Accantonamento al Trattamento di fine rapporto ( contrib. A.P. non coperto da polizza assicurativa)	129.478,70	2.156,43	127.322,27	129.478,70	0,00	0,00	0,00
2014	U211/10-03	Disinquinamento del Seno di Ponente(M. Ambiente)	2.000.000,00	16.382,16	1.983.617,84	2.000.000,00	0,00	0,00	0,00
2014	U211/10-81	Progetto piattaforma accessibile per la geo-localizz. e il trasporto multimodale "GUIDEPORT"	374.575,46	289.869,26	84.706,20	374.575,46	0,00	0,00	0,00
2014	U211/10-82	Progetto miglioramento servizi trasporto passeggeri con ridotta mobilità e disabilità "ACCSEL"	318.000,00	73.936,22	244.063,78	318.000,00	0,00	0,00	0,00
2014	U211/20-01	Prestazione di terzi per manutenzioni straordinarie delle parti comuni in ambito portuale, compresa la manutenzione dei fondali	2.632.578,80	106.639,99	2.525.938,81	2.632.578,80	0,00	0,00	0,00
2014	U211/30-01	Azioni per lo sviluppo strategico del porto - studi, progettazioni, investimenti, ricerche logistiche e Piano Regolatore	61.350,00	55.350,00	6.000,00	61.350,00	0,00	0,00	0,00
2014	U212/40-01	Acquisto di beni immateriali (progetti, brevetti, software applicativi,operativi, etc.)	53.200,00	48.200,00	0,00	48.200,00	0,00	0,00	5.000,00
2014	U212/50-01	Acquisto di mobili per ufficio	6.917,69	0,00	6.917,69	6.917,69	0,00	0,00	0,00
2014	U215/20-01	Versamento a compagnie di assicurazione per polizze contratte per indenn.licenziam.del pers.dipendente	17.404,53	17.404,53	0,00	17.404,53	0,00	0,00	0,00
2014	U311/10-01	Ritenute erariali	60.604,59	60.604,59	0,00	60.604,59	0,00	0,00	0,00
2014	U311/20-01	Ritenute previdenziali ed assistenziali	0,02	0,00	0,00	0,00	0,00	0,00	0,02
2014	U311/30-01	Ritenute diverse	1.302,75	1.302,75	0,00	1.302,75	0,00	0,00	0,00
2014	U311/60-01	Somme pagate per conto terzi	168,54	168,54	0,00	168,54	0,00	0,00	0,00
2014	U311/70-01	Partite in sospeso	48.301,21	44.603,22	3.330,55	47.933,77	0,00	0,00	367,44
2014	U311/90-01	IVA	9,92	0,00	0,00	0,00	0,00	0,00	9,92
TOTALE			83.247.620,35	16.643.353,62	62.056.629,22	78.699.982,84	0,00	0,00	4.547.637,51




# **AUTORITA' PORTUALE DI BRINDISI**



**QUADRO RICLASSIFICATO**

**ENTRATE\USCITE**




**Autorità Portuale di Brindisi**  
**QUADRO RIASSUNTIVO DEL BILANCIO 2015 - ENTRATE**

ENTRATE		2015		
Codice	Descrizione	Residui	Competenza (Accertamenti)	Cassa (Riscossioni)
<b>E1</b>	<b>TITOLO I - ENTRATE CORRENTI</b>			
E1.1.1	Categoria 1.1.1 - TRASFERIMENTI DA PARTE DELLO STATO	0,00	0,00	0,00
E1.1.2	Categoria 1.1.2 - TRASFERIMENTI DA PARTE DELLA REGIONE	0,00	0,00	0,00
E1.1.3	Categoria 1.1.3 - TRASFERIMENTI DA PARTE DEI COMUNI E DELLE PROVINCIE	0,00	0,00	0,00
E1.1.4	Categoria 1.1.4 - TRASFERIMENTI DA PARTE DI ALTRI ENTI DEL SETTORE PUBBLICO	0,00	0,00	0,00
E1.2.1	Categoria 1.2.1 - ENTRATE TRIBUTARIE	632.841,35	8.550.749,57	8.331.302,35
E1.2.2	Categoria 1.2.2 - ENTRATE DERIVANTI DALLA VENDITA DI BENI E DALLA PRESTAZIONE DI SERVIZI	2.648.004,04	1.965.480,16	1.828.976,79
E1.2.3	Categoria 1.2.3 - REDDITI E PROVENTI PATRIMONIALI	2.688.240,04	3.929.252,65	5.347.820,56
E1.2.4	Categoria 1.2.4 - POSTE CORRETTIVE E COMPENSATIVE DI SPESE CORRENTI	237.987,25	25.035,59	26.972,54
E1.2.5	Categoria 1.2.5 - ENTRATE NON CLASSIFICABILI IN ALTRE VOCI	401.081,44	116.422,74	111.905,05
<b>TOTALE TITOLO I - ENTRATE CORRENTI</b>		<b>6.608.154,12</b>	<b>14.586.940,71</b>	<b>15.646.977,29</b>
<b>E2</b>	<b>TITOLO II - ENTRATE IN CONTO CAPITALE</b>			
E2.1.1	Categoria 2.1.1 - ALIENAZIONE IMMOBILI E DIRITTI REALI	0,00	0,00	0,00
E2.1.2	Categoria 2.1.2 - ALIENAZIONE DI IMMOBILIZZAZIONI TECNICHE DIVERSE E DI BENI IMMATERIALI	0,00	0,00	0,00
E2.1.3	Categoria 2.1.3 - REALIZZO DI VALORI IMMOBILIARI	0,00	0,00	0,00
E2.1.4	Categoria 2.1.4 - RISCOSSIONE DI CREDITI	0,00	34.214,81	34.214,81
E2.2.1	Categoria 2.2.1 - TRASFERIMENTI DELLO STATO	38.860.699,18	0,00	5.739.265,36
E2.2.2	Categoria 2.2.2 - TRASFERIMENTI DELLA REGIONE	14.468.727,89	0,00	398.626,73
E2.2.3	Categoria 2.2.3 - TRASFERIMENTI DA COMUNI E PROVINCIE	0,00	0,00	0,00
E2.2.4	Categoria 2.2.4 - TRASFERIMENTI DA ALTRI ENTI	0,00	125.000,00	118.081,08
E2.3.1	Categoria 2.3.1 - ASSUNZIONE DI MUTUI	0,00	0,00	0,00
E2.3.2	Categoria 2.3.2 - ASSUNZIONE DI ALTRI DEBITI FINANZIARI	14.772,00	25.000,00	25.000,00
E2.3.3	Categoria 2.3.3 - EMISSIONE DI OBBLIGAZIONI	0,00	0,00	0,00
<b>E3</b>	<b>TITOLO III - PARTITE DI GIRO</b>			
E3.1.1	Categoria 3.1.1 - ENTRATE AVENTI NATURA DI PARTITE DI GIRO	379.132,77	1.545.359,83	1.263.194,98
<b>TOTALE TITOLO III - PARTITE DI GIRO</b>		<b>379.132,77</b>	<b>1.545.359,83</b>	<b>1.263.194,98</b>
<b>TOTALE GENERALE ENTRATE</b>		<b>60.331.485,96</b>	<b>16.316.515,35</b>	<b>23.223.320,25</b>
<b>RIEPILOGIO ENTRATE</b>				
<b>E1</b>	<b>TITOLO I - ENTRATE CORRENTI</b>	<b>6.608.154,12</b>	<b>14.586.940,71</b>	<b>15.646.977,29</b>
<b>E2</b>	<b>TITOLO II - ENTRATE IN CONTO CAPITALE</b>	<b>53.344.199,07</b>	<b>184.214,81</b>	<b>6.315.187,98</b>
<b>E3</b>	<b>TITOLO III - PARTITE DI GIRO</b>	<b>379.132,77</b>	<b>1.545.359,83</b>	<b>1.263.194,98</b>
	<b>AVANZO DI AMMINISTRAZIONE</b>	<b>0,00</b>	<b>0,00</b>	<b>0,00</b>
	<b>FONDO DI CASSA</b>	<b>0,00</b>	<b>0,00</b>	<b>0,00</b>
<b>TOTALE GENERALE ENTRATE</b>		<b>60.331.485,96</b>	<b>16.316.515,35</b>	<b>23.225.360,25</b>

**Autorità Portuale di Brindisi**  
QUADRO RIASSUNTIVO DEL BILANCIO 2015 - USCITE

USCITE		2015		
Codice	Descrizione	Residui	Competenza (Impegni)	Cassa (Pagamenti)
<b>U1</b>	<b>UPB 1 - TITOLO I - USCITE CORRENTI</b>			
U1.1.1	Categoria 1.1.1 - USCITE PER GLI ORGANI DELL'ENTE	19.559,79	392.994,06	391.138,28
U1.1.2	Categoria 1.1.2 - ONERI PER IL PERSONALE IN ATTIVITÀ DI SERVIZIO	914.263,85	3.069.503,67	3.131.450,73
U1.1.3	Categoria 1.1.3 - USCITE PER L'ACQUISTO DI BENI DI CONSUMO E DI SERVIZIO	428.728,57	502.326,05	508.473,44
U1.2.1	Categoria 1.2.1 - USCITE PER PRESTAZIONI ISTITUZIONALI	1.466.116,82	3.735.399,47	3.264.412,42
U1.2.2	Categoria 1.2.2 - TRASFERIMENTI PASSIVI	0,00	0,00	0,00
U1.2.3	Categoria 1.2.3 - ONERI FINANZIARI	15.007,00	15.215,20	15.218,20
U1.2.4	Categoria 1.2.4 - ONERI TRIBUTARI	44.191,50	182.461,05	205.262,51
U1.2.5	Categoria 1.2.5 - POSTE CORRETTIVE E COMPENSATIVE DI ENTRATE CORRENTI	70.658,43	34.831,35	17.285,45
U1.2.6	Categoria 1.2.6 - USCITE NON CLASSIFICABILI IN ALTRE VOCI	727.587,71	127.880,89	88.280,89
U1.3.1	Categoria 1.3.1 - USCITE PER ONERI COMUNI	0,00	0,00	0,00
U1.4.1	Categoria 1.4.1 - ONERI PER IL PERSONALE IN QUIESCENZA	0,00	0,00	0,00
U1.4.2	Categoria 1.4.2 - ACCANTONAMENTO AL TRATTAMENTO DI FINE RAPPORTO	583.879,27	160.579,39	4.822,90
U1.5.1	Categoria 1.5.1 - ACCANTONAMENTI A FONDI RISCHI E ONERI	0,00	0,00	0,00
<b>UPB 1 - TITOLO I - USCITE CORRENTI</b>		<b>4.269.992,94</b>	<b>8.221.191,13</b>	<b>7.626.344,82</b>
<b>U2</b>	<b>UPB 2 - TITOLO II - SPESE IN CONTO CAPITALE</b>			
U2.1.1	Categoria 2.1.1 - ACQUISIZIONE DI BENI DI USO DUREVOLE ED OPERE IMMOBILIARI E INVESTIMENTI	73.992.319,68	8.713.223,20	15.450.252,99
U2.1.2	Categoria 2.1.2 - ACQUISIZIONE DI IMMOBILIZZAZIONI TECNICHE	92.249,39	107.731,25	174.482,70
U2.1.3	Categoria 2.1.3 - PARTECIPAZIONI ED ACQUISTO DI VALORI MOBILIARI	0,00	0,00	0,00
U2.1.4	Categoria 2.1.4 - CONCESSIONI DI CREDITI ED ANTICIPAZIONI	0,00	0,00	0,00
U2.1.5	Categoria 2.1.5 - INDENNITÀ DI ANZIANITÀ E SIMILARI DOVUTE AL PERSONALE CESSATO DAL SERVIZIO.	17.404,53	125.009,12	51.619,34
U2.2.1	Categoria 2.2.1 - RIMBORSI DI MUTUI	0,00	0,00	0,00
U2.2.2	Categoria 2.2.2 - RIMBORSO DI ANTICIPAZIONI PASSIVE	0,00	0,00	0,00
U2.2.3	Categoria 2.2.3 - RIMBORSI DI OBBLIGAZIONI	0,00	0,00	0,00
U2.2.4	Categoria 2.2.4 - RESTITUZIONI ALLE GESTIONI AUTONOME DI ANTICIPAZIONI	0,00	0,00	0,00
U2.2.5	Categoria 2.2.5 - ESTINZIONI DEBITI DIVERSI	80.242,91	20.000,00	929,62
<b>UPB 2 - TITOLO II - SPESE IN CONTO CAPITALE</b>		<b>74.182.216,51</b>	<b>8.965.963,57</b>	<b>15.677.284,65</b>
<b>U3</b>	<b>UPB 3 - TITOLO III - PARTITE DI GIRO</b>			
U3.1.1	Categoria 3.1.1 - USCITE AVENTI NATURA DI PARTITE DI GIRO	247.773,39	1.545.359,83	1.505.061,96
<b>TOTALE UPB 3 - TITOLO III - PARTITE DI GIRO</b>		<b>247.773,39</b>	<b>1.545.359,83</b>	<b>1.505.061,96</b>
<b>RIEPILOGIO USCITE</b>				
<b>U1</b>	<b>UPB 1 - TITOLO I - USCITE CORRENTI</b>	<b>4.269.992,94</b>	<b>8.221.191,13</b>	<b>7.626.344,82</b>
<b>U2</b>	<b>UPB 2 - TITOLO II - SPESE IN CONTO CAPITALE</b>	<b>74.182.216,51</b>	<b>8.965.963,57</b>	<b>15.677.284,65</b>
<b>U3</b>	<b>UPB 3 - TITOLO III - PARTITE DI GIRO</b>	<b>247.773,39</b>	<b>1.545.359,83</b>	<b>1.505.061,96</b>
<b>TOTALE GENERALE USCITE</b>		<b>78.699.982,84</b>	<b>18.732.514,53</b>	<b>24.808.691,43</b>

# **AUTORITA' PORTUALE DI BRINDISI**



## **ALLEGATO 6**

### **QUADRO DI RICLASSIFICAZIONE PER MISSIONE-PROGRAMMA**






**Autorità Portuale di Brindisi**  
Rendiconto 2015

PROSPETTO RIEPILOGATIVO DELLE SPESE PER MISSIONI E PER PROGRAMMI	Allegato 6	
	ESERCIZIO FINANZIARIO 2015	
	COMPETENZA	CASSA
<b>MISSIONE 007 Ordine pubblico e sicurezza</b>		
<b>PROGRAMMA 007 Sicurezza e controllo nei mari, nei porti e sulle coste</b>		
Gruppo COFOG 04.05 Affari Economici - Trasporti		
TOTALE PROGRAMMA		
<b>TOTALE MISSIONE 007 Ordine pubblico e sicurezza</b>		
<b>MISSIONE 013 Diritto alla mobilità e sviluppo dei sistemi di trasporto</b>		
<b>PROGRAMMA 009 Sviluppo e sicurezza della navigazione e del trasporto marittimo e per vie d'acqua interne</b>		
Gruppo COFOG 04.05 Affari Economici - Trasporti		
TOTALE PROGRAMMA	7.770.521	7.097.250
<b>TOTALE MISSIONE 013 Diritto alla mobilità e sviluppo dei sistemi di trasporto</b>	<b>7.770.521</b>	<b>7.097.250</b>
<b>MISSIONE 014 Infrastrutture pubbliche e logistica</b>		
<b>PROGRAMMA 011 Sistemi stradali, autostradali, ferroviari ed intermodali</b>		
Gruppo COFOG 04.05 Affari Economici - Trasporti		
TOTALE PROGRAMMA	8.713.223	15.450.253
<b>TOTALE MISSIONE 014 Infrastrutture pubbliche e logistica</b>	<b>8.713.223</b>	<b>15.450.253</b>
<b>MISSIONE 032 Servizi istituzionali e generali delle amministrazioni pubbliche</b>		
<b>PROGRAMMA 002 Indirizzo politico</b>		
Gruppo COFOG 04.05 Affari Economici - Trasporti		
TOTALE PROGRAMMA	392.994	391.138
<b>PROGRAMMA 003 Servizi e affari generali per le Amministrazioni di competenza</b>		
Gruppo COFOG 04.05 Affari Economici - Trasporti		
TOTALE PROGRAMMA	264.716	308.887
<b>TOTALE MISSIONE 032 Servizi istituzionali e generali delle amministrazioni pubbliche</b>	<b>657.710</b>	<b>700.026</b>
<b>MISSIONE 033 Fondi da ripartire</b>		
<b>PROGRAMMA 001 Fondi da ripartire</b>		
Gruppo COFOG 04.05 Affari Economici - Trasporti		
TOTALE PROGRAMMA	45.701	56.101
<b>TOTALE MISSIONE 033 Fondi da ripartire</b>	<b>45.701</b>	<b>56.101</b>
<b>MISSIONE 099 Servizi per conto terzi e partite di giro</b>		
<b>PROGRAMMA 001 Partite di giro</b>		
Gruppo COFOG 04.05 Affari Economici - Trasporti		
TOTALE PROGRAMMA	1.545.360	1.505.062
<b>TOTALE MISSIONE 099 Servizi per conto terzi e partite di giro</b>	<b>1.545.360</b>	<b>1.505.062</b>
<b>TOTALE SPESE</b>	<b>18.732.515</b>	<b>24.808.691</b>



# **AUTORITA' PORTUALE DI BRINDISI**



## **ALLEGATO**

- Verbale del Collegio dei Revisori dei conti n. 193 del 23/05/16



## VERBALE N. 193

In data 23 maggio 2016 si è riunito il Collegio dei Revisori dei conti presso la sede dell'Autorità portuale di Brindisi per l'esame del rendiconto generale 2015.

Sono presenti :

dr. Roberto Coffa (Presidente);  
dr. Giuseppe De Turrís (Componente);  
sig. Fabrizio Persia (Componente).

Il Collegio prende atto che lo schema di bilancio per l'esercizio 2015 è stato preventivamente trasmesso, a mezzo corriere, dall'Autorità all'Organo di controllo in data 12 maggio c.a.

Il Collegio procede alla verifica delle seguenti proposte di delibera:

- Riaccertamento dei residui attivi e passivi;
- Rendiconto generale dell'esercizio 2015.

### **1 - RIACCERTAMENTO DEI RESIDUI ATTIVI E PASSIVI AL 31/12/2015.**

Il Collegio dei revisori ha proceduto all'esame dei residui al 31.12.2015 e, in particolare, di quelli di cui si propone la cancellazione.

Allo scopo il Collegio ha preso visione della documentazione prodotta a corredo del consuntivo 2015 sul riaccertamento dei residui.

Preliminarmente il dirigente del settore finanziario, in ottemperanza alla normativa di settore ha provveduto ad espletare le attività di riaccertamento dei residui e di cancellazione dei crediti inesigibili, fornendo al Collegio ampia illustrazione dell'attività svolta al fine di pervenire ad una puntuale e completa

ricognizione dell'ampia massa di residui presenti in bilancio, alcuni dei quali anche particolarmente datati in ordine ai quali il Collegio aveva più volte rivolto l'invito a reconsiderarne la concreta sussistenza.

A tale scopo l'Ente ha predisposto apposite procedure di riscontro, coinvolgendo unità lavorative in forza a diverse aree, che hanno portato all'elaborazione di appositi documenti di lavoro interni che espongono i necessari dati conoscitivi sui quali l'Ente sta portando avanti un'azione tesa a ricondurre la mole di residui entro limiti non più patologici, dando agli stessi un maggior grado di certezza.

Il risultato di dette attività ha condotto alla cancellazione di residui attivi per € 2.076.934 e di residui passivi per € 4.547.638 che si vanno a sommare ai corrispondenti importi dell'esercizio precedente di € 4.523.756 ed € 4.212.812.

Per il dettaglio degli importi delle insussistenze o economie si è fatto riferimento, oltre che alla citata documentazione, anche alle relative tabelle contenute nel documento di bilancio.

Premesso quanto sopra, la situazione complessivamente rilevabile dalle verifiche per l'accertamento dei debiti e dei crediti al 31.12.2015 risulta essere la seguente:

**PARTE ENTRATA**

**Da Gestione Residui**

Residui Attivi al 01.01.2015	62.408.420
Riscossi al 31.12.2015	9.022.272
Residui Attivi dichiarati Insussistenti	2.076.934
<b>Somme da Riscuotere al 31.12.2015</b>	<b>51.309.214</b>

**Da Gestione di Competenza**

Accertamenti al 31.12.2015	16.316.515
Somme Riscosse al 31.12.2015	14.203.088
<b>Somme da riscuotere al 31.12.2015</b>	<b>2.113.427</b>

**TOT. RESIDUI ATTIVI AL 31.12.2015** **53.422.641**



**PARTE USCITA**

**Da Gestione Residui**

Residui Passivi al 01.01.2015	83.247.620
Pagati al 31.12.2015	16.643.354
Residui Passivi passati in Economia	4.547.638
<b>Somme da Pagare al 31.12.2015</b>	<b>62.056.628</b>

**Da Gestione di Competenza**

Impegni al 31.12.2015	18.732.515
Somme Pagate al 31.12.2015	8.165.338
<b>Somme da Pagare al 31.12.2015</b>	<b>10.567.177</b>

**TOT. RESIDUI PASSIVI AL 31.12.2015** **72.623.805**

**2 - RENDICONTO GENERALE 2015.**

Il Collegio prende in esame lo schema del rendiconto dell'esercizio 2015 predisposto nell'ambito del seguente quadro normativo di riferimento:

- la legge n. 84 del 28 gennaio 1994 istitutiva dell'Autorità Portuale di Brindisi;
- il Regolamento di Contabilità redatto ai sensi dell'art. 6 della, legge 28 gennaio 1994 n. 84 adottato dal Comitato Portuale con delibera n. 06/07 del 17.07.2007 ed approvato dal Ministero dei Trasporti di concerto con il Ministero dell'Economia e delle Finanze con telex prot. n. 11235 in data 06.11.2007;
- la Circolare n. 9774 del 5 aprile 2016 (indicazioni per la formazione del rendiconto generale dell'esercizio 2015) riguardante l'applicazione delle nuove norme in materia di tetti per talune categorie di spese correnti;

In particolare, l'elaborato in parola comprende i seguenti documenti principali:

- relazione del Commissario Straordinario al rendiconto generale 2015;
- relazione tecnico contabile;
- relazione su indici di tempestività dei pagamenti;
- stato patrimoniale, conto economico e nota integrativa;



- situazione amministrativa;
- tabella concernente la verifica dei tetti di spesa di cui alla suddetta circolare n.9774 del 5 aprile 2016;
- rendiconto decisionale;
- rendiconto gestionale;
- elenco dei residui attivi e passivi 2015 e anni pregressi;
- quadro di riclassificazione per missione-programma.

I risultati della gestione di competenza 2015, al netto delle partite di giro (€ 1.545.360) che pareggiano, sono di seguito riportati in termini di accertamento ed impegno.

Per un confronto con la gestione dell'esercizio precedente sono riportati anche i dati relativi al conto consuntivo 2014 :

ENTRATE	2014	2015	USCITE	2014	2015
Titolo I - Entrate correnti	13.145.910	14.586.941	Titolo I - Uscite correnti	7.783.604	8.221.191
Titolo II - Entrate in c/capitale	14.246.948	184.215	Titolo II-Uscite in C/capitale	5.929.848	8.965.964
Totale	27.392.858	14.771.156		13.713.452	17.187.155
Disavanzo		2.415.999			
Totale a pareggio		17.187.155	Totale a pareggio		17.187.155

Il prospetto sopra indicato evidenzia che la gestione per l'esercizio in esame chiude con un disavanzo finanziario di competenza pari ad € 2.415.999

Se tale disavanzo di competenza si sottrae all'avanzo di amministrazione dell'esercizio precedente, pari ad € 16.132.119 aumentato di € 2.470.703 per



effetto della insussistenza di residui (passivi € 4.547.637 - attivi € 2.076.934), si ottiene l'avanzo di amministrazione al 31.12.2015 pari ad € 16.186.123.

Tale avanzo di amministrazione risulta confermato dalla situazione finanziaria al 31 dicembre 2015 così calcolata:

Fondo di cassa al 1° gennaio 2015		36.971.319
riscossioni	23.225.360	
pagamenti	<u>24.808.691</u>	<u>-1.583.331</u>
fondo cassa al 31 dicembre 2015		35.387.988
Residui attivi	53.422.641	
Residui passivi	<u>72.623.806</u>	<u>-19.201.165</u>
Avanzo d'Amm.ne al 31 dicembre 2015		16.186.823

Nel documento contabile in esame sono state inserite le tabelle dimostrative richieste dal Ministero delle infrastrutture e dei trasporti per la verifica dei limiti di spesa stabiliti per il rispetto dei vincoli di finanza pubblica.

Dalle verifiche effettuate risulta che l'Ente ha effettuato una compensazione tra "spese per consulenze" e "spese di rappresentanza".

E' confermata la cifra di €. 35.811 quale somma versata al bilancio dello Stato ex art. 61, c.17 della L. 133/2008.

Sono state, inoltre, versate al Ministero dell'economia e delle finanze somme complessive per € 86.179, così come previsto dall'art.6 c.21 Legge n. 122/2010, che si riferiscono alle diverse voci soggette alla limitazione delle spese e riportate nei prospetti previsti dalla già citata circolare n.9774 del 5 aprile 2016, emanata dal Ministero vigilante.

L'Ente ha provveduto, altresì, a versare al Ministero dell'economia e delle finanze somme complessive per:



- € 92.325 così come previsto dall'art.8 c.3 della Legge n. 135/2012 e dell'art.50 c.3 della Legge n. 89/2014, pari complessivamente al 15% della spesa sostenuta nel 2010 per consumi intermedi;
- € 32.406 così come previsto dalla Legge 228/2012;
- € 12.776 ai sensi dell'art.5 c.14 della citata Legge 135/2012

Con nota del 16.04.2015 Prot. N. 3997 il Ministero vigilante ha approvato il Bilancio preventivo per l'esercizio 2015 invitando l'Ente a riferire sull'applicazione dell'art.9 c.1 del D.L. 78/2010, in ordine alle somme corrisposte ai dipendenti sulla base del CCNL 2009-2012 ed eccedenti il trattamento ordinariamente previsto per l'anno 2010.

In merito il Collegio ritiene di reiterare l'invito all'Ente affinché sia dato corso alle procedure di recupero delle suddette somme, atteso il perdurare dei relativi procedimenti instaurati in sede giurisdizionale.

La gestione corrente presenta un saldo positivo per € 6.365.750 con incrementi nelle entrate correnti per € 1.441.031 e nelle spese correnti per € 437.587, rispetto alle corrispondenti voci dell'esercizio precedente.

Rispetto alla previsione assestata per l'anno in corso, si registrano maggiori entrate accertate per € 1.290.411, al netto della somma di € 10.000.000 per "*Recupero Anticipazioni per accedere a finanziamenti per opere infrastrutturali*" che, come nei precedenti esercizi, è stata iscritta sia in entrata che in uscita.

Tra tali maggiori entrate assumono particolare rilievo gli importi relativi al gettito delle tasse portuali (+€ 735.703) e delle tasse di ancoraggio (+€ 676.913) nonché le entrate derivanti dalla vendita di beni e dalla prestazione di servizi (€ 233.744).

La gestione delle spese correnti registra un'economia rispetto alle previsioni assestate di € 2.840.130.

La **gestione in conto capitale** registra un decremento delle entrate a tale titolo per € 14.062.733 ed un incremento delle uscite per € 3.036.116, rispetto le corrispondenti voci del precedente esercizio.

Rispetto alle previsioni assestate per l'esercizio in corso, le entrate diminuiscono considerevolmente per il mancato accertamento dei fondi ex delibera CIPE 143/1999, determinato dalla comunicazione del MIT prot.9754 del 5 aprile 2016 di cui è data ampia esposizione nella relazione tecnico-contabile.

Il conto economico dell'Autorità portuale espone un valore della produzione pari ad € 14.501.926 con un incremento di € 1.495.268 rispetto a quello dell'anno precedente.

I costi della produzione sono pari ad € 8.914.925 e risultano superiori di € 822.306 rispetto a quelli dell'anno precedente.

Il margine operativo lordo, indicatore della gestione caratteristica, ovvero la differenza tra valore e costi della produzione è di segno positivo ed è pari ad € 5.587.002.

Il risultato finale presenta un avanzo economico pari ad € 6.760.587.

La situazione patrimoniale evidenzia un totale dell'attivo di € 350.416.504 ed il totale del passivo espone un totale a pareggio comprensivo del patrimonio netto di € 60.284.455 .

L'esposizione dei valori è conforme al dettato dell'art.2427 c.c.

La nota integrativa offre un adeguato dettaglio ed un'esauriente descrizione della situazione patrimoniale e finanziaria nonché del risultato economico dell'esercizio 2015.

Dalla gestione di cassa si rileva un disavanzo di € 1.583.331 derivante dalla differenza tra riscossioni, sia in c/competenza che in c/residui, complessivamente pari ad €. 23.225.360 e pagamenti che risultano



complessivamente pari ad €. 24.808.691. Come già evidenziato, se a tale importo si somma il fondo cassa al 1 gennaio 2015, pari ad € 36.971.319 si determina il fondo cassa al 31 dicembre 2015, pari ad € 35.387.988 che concorda con l'estratto conto dell'istituto tesoriere alla medesima data.


Il Collegio, a norma del DL 66/2014, convertito con modificazioni dalla L 89/2014 ed in particolare dell'art.41 (Attestazione dei tempi di pagamento), come richiesto dal MIT con nota n. 7583 del 16 luglio 2014, prende atto che l'Ente ha predisposto la "Relazione sugli indici di tempestività dei pagamenti" dalla quale si evince che l'Ente ha rispettato i tempi medi di pagamento previsti dalla normativa, attestandosi su un indice medio di 22,06 giorni. Inoltre è stata predisposta l'attestazione, sottoscritta dal rappresentante legale e dal responsabile finanziario dell'Ente, nella quale viene indicato l'importo dei pagamenti relativi a transazioni commerciali effettuati dopo la scadenza dei termini previsti dal decreto legislativo 9 ottobre 2002, n. 231.

Alla luce di quanto sopra riportato, il Collegio dei Revisori, tenuto conto delle verifiche eseguite e delle valutazioni sopra riportate, esprime parere favorevole all'approvazione del rendiconto generale 2015 dell'Autorità portuale di Brindisi.

Brindisi, 23 maggio 2016

IL COLLEGIO DEI REVISORI

Dott. Roberto COFFA (Presidente)



Dott. Giuseppe DE TURRIS (Componente)



Sig. Fabrizio PERSIA (Componente)

