

SENATO DELLA REPUBBLICA

XVII LEGISLATURA

Doc. XIV
n. 5

RELAZIONE

DELLA CORTE DEI CONTI

SUL RENDICONTO GENERALE DELLO STATO

(Per l'esercizio finanziario 2016)

Comunicata alla Presidenza il 27 giugno 2017

VOLUME IV
APPENDICE STATISTICA

La presente relazione è stata elaborata sulla base dei dati di Sistema informativo integrato R.G.S. – Corte dei conti.

La mancata coincidenza di alcuni dati contabili con i corrispondenti dati ufficiali, può essere imputata agli effetti degli arrotondamenti, resi necessari per esigenze di chiara prospettazione.

RELAZIONE SUL RENDICONTO GENERALE DELLO STATO 2016

La Decisione e la Relazione deliberate dalle Sezioni riunite della Corte dei conti ai sensi dell'art. 41 del r.d. 12 luglio 1934, n. 1214, si articolano nei seguenti volumi:

- **Decisione** sul Rendiconto generale dello Stato per l'esercizio finanziario 2016
- **Sintesi** sui risultati della gestione finanziaria e dell'attività amministrativa
- **Volume I - I CONTI DELLO STATO E LE POLITICHE DI BILANCIO**

Premessa

IL RENDICONTO DELLO STATO NEL QUADRO DI FINANZA PUBBLICA

I RISULTATI DELL'ESERCIZIO

- Le entrate dello Stato
- Le spese dello Stato
- La gestione del patrimonio

L'ORDINAMENTO CONTABILE

L'ORGANIZZAZIONE E IL PERSONALE

L'ATTIVITÀ DI CONTROLLO DELLA CORTE DEI CONTI

I FONDI DI ROTAZIONE E LE GESTIONI FUORI BILANCIO A SOSTEGNO DELLE POLITICHE PUBBLICHE

- **Volume II - LA GESTIONE DEL BILANCIO DELLO STATO 2016 PER AMMINISTRAZIONE**
 - Presidenza del Consiglio dei Ministri
 - Ministero dell'economia e delle finanze
 - Ministero dello sviluppo economico
 - Ministero del lavoro e delle politiche sociali
 - Ministero della giustizia
 - Ministero degli affari esteri e della cooperazione internazionale
 - Ministero dell'istruzione, dell'università e della ricerca
 - Ministero dell'interno
 - Ministero dell'ambiente e della tutela del territorio e del mare
 - Ministero delle infrastrutture e dei trasporti

- Ministero della difesa
 - Ministero delle politiche agricole, alimentari e forestali
 - Ministero dei beni e delle attività culturali e del turismo
 - Ministero della salute
-
- **Volume III - ATTENDIBILITÀ DELLE SCRITTURE CONTABILI (TOMO I)**
 - Relazione sugli esiti delle verifiche sui dati del Rendiconto dell'entrata

 - **Volume III - ATTENDIBILITÀ DELLE SCRITTURE CONTABILI (TOMO II)**
 - Relazione sugli esiti delle verifiche sui dati del Rendiconto della spesa
-
- **Volume IV - APPENDICE STATISTICA**

INDICE**APPENDICE**

	Pag.
Bilancio dello Stato	1
Ministeri:	13
Ministero dell'economia e delle finanze	15
Ministero dello sviluppo economico	35
Ministero del lavoro e delle politiche sociali	55
Ministero della giustizia	71
Ministero degli affari esteri	85
Ministero dell'istruzione, dell'università e della ricerca	101
Ministero dell'interno	115
Ministero dell'ambiente e della tutela del territorio e del mare	131
Ministero delle infrastrutture e dei trasporti	147
Ministero della difesa	161
Ministero delle politiche agricole, alimentari e forestali	177
Ministero dei beni e delle attività culturali e del turismo	191
Ministero della salute	209

ALL'INTERNO DEL VOLUME SONO PRESENTI LE SEGUENTI TAVOLE:

Bilancio dello Stato: Amministrazione per classificazione economica (*quadro riassuntivo entrate e spese*)

Ministero: Centri di Responsabilità (*quadro riassuntivo entrate e spesa*); Missioni e Programmi; Categorie (*Aggregati di spesa per classificazione economica*); Centro di Responsabilità/Macroaggregato

PAGINA BIANCA

Bilancio dello Stato

PAGINA BIANCA

Quadro Riassuntivo delle Entrate
Esercizio 2016

(in milioni)

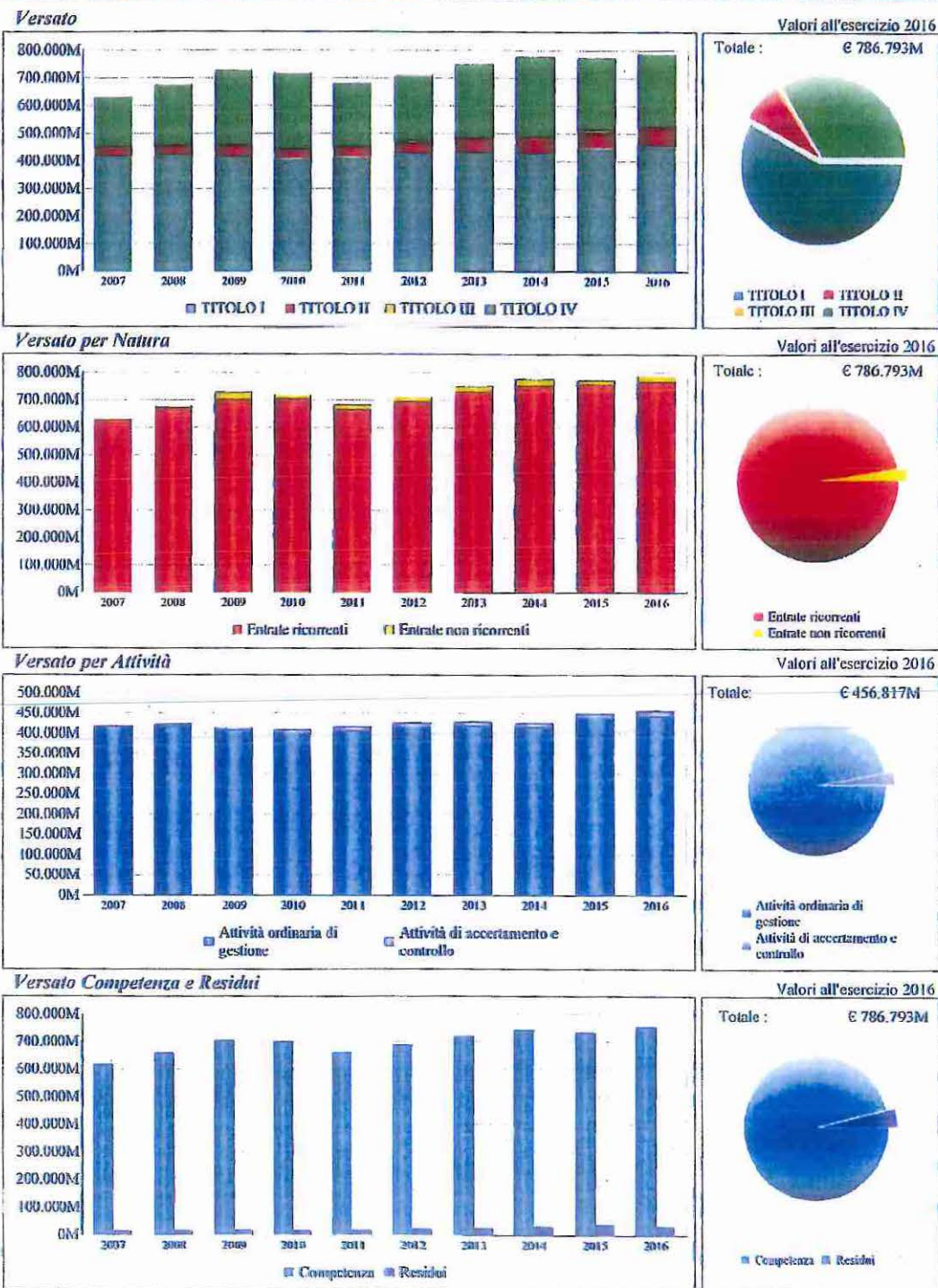
Amministrazione	Prev. Ini. Cassa	Prev. Def. Cassa	Versamenti Totali	Accertato	Riscosso
MINISTERO DELL'ECONOMIA E DELLE FINANZE	835.137	836.699	776.164	834.318	816.716
<i>di cui Entrate Extratributarie</i>	<i>50.439</i>	<i>52.724</i>	<i>51.143</i>	<i>77.320</i>	<i>53.889</i>
MINISTERO DELLO SVILUPPO ECONOMICO	633	1.447	1.414	1.795	1.427
<i>di cui Entrate Extratributarie</i>	<i>532</i>	<i>1.261</i>	<i>1.282</i>	<i>1.598</i>	<i>1.295</i>
MINISTERO DEL LAVORO E DELLE POLITICHE SOCIALI	295	338	370	437	396
<i>di cui Entrate Extratributarie</i>	<i>295</i>	<i>338</i>	<i>370</i>	<i>437</i>	<i>396</i>
MINISTERO DELLA GIUSTIZIA	50	123	387	756	399
<i>di cui Entrate Extratributarie</i>	<i>50</i>	<i>123</i>	<i>387</i>	<i>756</i>	<i>399</i>
MINISTERO DEGLI AFFARI ESTERI E DELLA COOPERAZIONE INTERNAZIONALE	122	170	210	210	210
<i>di cui Entrate Extratributarie</i>	<i>122</i>	<i>150</i>	<i>195</i>	<i>195</i>	<i>195</i>
MINISTERO DELL'ISTRUZIONE, DELL'UNIVERSITA' E DELLA RICERCA	138	172	885	886	885
<i>di cui Entrate Extratributarie</i>	<i>138</i>	<i>172</i>	<i>885</i>	<i>886</i>	<i>885</i>
MINISTERO DELL'INTERNO	876	2.710	3.740	3.787	3.760
<i>di cui Entrate Extratributarie</i>	<i>876</i>	<i>2.710</i>	<i>3.740</i>	<i>3.787</i>	<i>3.760</i>
MINISTERO DELL'AMBIENTE E DELLA TUTELA DEL TERRITORIO E DEL MARE	32	602	601	598	601
<i>di cui Entrate Extratributarie</i>	<i>32</i>	<i>602</i>	<i>601</i>	<i>598</i>	<i>601</i>
MINISTERO DELLE INFRASTRUTTURE E DEI TRASPORTI	1.122	1.147	810	887	879
<i>di cui Entrate Extratributarie</i>	<i>1.122</i>	<i>1.147</i>	<i>810</i>	<i>887</i>	<i>879</i>
MINISTERO DELLA DIFESA	740	1.086	1.377	1.383	1.400
<i>di cui Entrate Extratributarie</i>	<i>440</i>	<i>786</i>	<i>1.347</i>	<i>1.353</i>	<i>1.370</i>
MINISTERO DELLE POLITICHE AGRICOLE ALIMENTARI E FORESTALI	552	564	470	505	471
<i>di cui Entrate Extratributarie</i>	<i>552</i>	<i>564</i>	<i>470</i>	<i>505</i>	<i>471</i>
MINISTERO PER I BENI E LE ATTIVITA' CULTURALI E DEL TURISMO	26	80	108	109	110
<i>di cui Entrate Extratributarie</i>	<i>26</i>	<i>80</i>	<i>108</i>	<i>109</i>	<i>110</i>
MINISTERO DELLA SALUTE	124	156	258	262	265
<i>di cui Entrate Extratributarie</i>	<i>124</i>	<i>156</i>	<i>258</i>	<i>262</i>	<i>265</i>
Totale	839.847	845.294	786.793	845.933	827.521
<i>di cui Entrate Extratributarie</i>	<i>54.748</i>	<i>60.813</i>	<i>61.593</i>	<i>88.692</i>	<i>64.515</i>

Fonte: Elaborazioni Corte dei conti su dati RGS

APPENDICE STATISTICA

Entrate

Dati in milioni di euro



Fonte: Elaborazioni Corte dei conti su dati RGS

**Quadro Riassuntivo delle Spese
Esercizio 2016**

(in milioni)

Amministrazione	Stanz.Ini. Comp.	Stanz.Def. Comp.	Impegni Lordi	Pagato Totale	Residui Finali
MINISTERO DELL'ECONOMIA E DELLE FINANZE	575.833	567.889	529.542	522.679	76.720
<i>di cui Spese Correnti</i>	335.238	327.800	312.675	304.499	52.103
<i>di cui Spese in Conto Capitale</i>	22.495	21.744	21.271	19.599	24.372
MINISTERO DELLO SVILUPPO ECONOMICO	4.805	7.395	7.311	5.855	3.932
<i>di cui Spese Correnti</i>	597	868	800	931	544
<i>di cui Spese in Conto Capitale</i>	3.948	6.268	6.251	4.665	3.388
MINISTERO DEL LAVORO E DELLE POLITICHE SOCIALI	118.021	118.336	118.218	106.095	31.573
<i>di cui Spese Correnti</i>	118.012	118.315	118.197	106.083	31.561
<i>di cui Spese in Conto Capitale</i>	10	21	21	12	12
MINISTERO DELLA GIUSTIZIA	7.743	8.070	7.924	7.809	1.047
<i>di cui Spese Correnti</i>	7.631	7.834	7.689	7.648	739
<i>di cui Spese in Conto Capitale</i>	112	336	234	161	308
MINISTERO DEGLI AFFARI ESTERI E DELLA COOPERAZIONE INTERNAZIONALE	2.289	2.703	2.566	2.669	119
<i>di cui Spese Correnti</i>	2.264	2.644	2.507	2.645	73
<i>di cui Spese in Conto Capitale</i>	25	59	59	24	45
MINISTERO DELL'ISTRUZIONE, DELL'UNIVERSITA' E DELLA RICERCA	55.046	55.746	54.880	54.629	2.575
<i>di cui Spese Correnti</i>	52.671	53.193	52.338	52.028	1.649
<i>di cui Spese in Conto Capitale</i>	2.347	2.525	2.514	2.564	867
MINISTERO DELL'INTERNO	21.419	25.680	25.436	24.208	3.320
<i>di cui Spese Correnti</i>	20.612	24.509	24.268	23.221	2.603
<i>di cui Spese in Conto Capitale</i>	764	1.127	1.125	946	671
MINISTERO DELL'AMBIENTE E DELLA TUTELA DEL TERRITORIO E DEL MARE	775	1.403	1.384	865	1.172
<i>di cui Spese Correnti</i>	393	446	427	380	180
<i>di cui Spese in Conto Capitale</i>	371	946	946	475	993
MINISTERO DELLE INFRASTRUTTURE E DEI TRASPORTI	13.808	14.560	14.453	11.781	9.642
<i>di cui Spese Correnti</i>	6.879	7.126	7.095	6.975	663
<i>di cui Spese in Conto Capitale</i>	6.928	7.434	7.358	4.806	8.979
MINISTERO DELLA DIFESA	19.982	21.929	21.267	21.250	2.169
<i>di cui Spese Correnti</i>	17.701	19.512	19.105	19.142	601

**Quadro Riassuntivo delle Spese
Esercizio 2016**

(in milioni)

<i>di cui Spese in Conto Capitale</i>	2.281	2.417	2.162	2.107	1.569
MINISTERO DELLE POLITICHE AGRICOLE ALIMENTARI E FORESTALI	1.230	1.380	1.323	1.258	384
<i>di cui Spese Correnti</i>	935	992	941	914	151
<i>di cui Spese in Conto Capitale</i>	295	388	383	344	234
MINISTERO PER I BENI E LE ATTIVITA' CULTURALI E DEL TURISMO	2.128	2.221	2.200	1.797	786
<i>di cui Spese Correnti</i>	1.704	1.727	1.708	1.363	529
<i>di cui Spese in Conto Capitale</i>	381	451	449	391	258
MINISTERO DELLA SALUTE	1.234	1.952	1.918	1.715	984
<i>di cui Spese Correnti</i>	1.234	1.931	1.897	1.705	923
<i>di cui Spese in Conto Capitale</i>	0	22	22	10	62
Totale	824.313	829.264	788.423	762.612	134.423
<i>di cui Spese Correnti</i>	565.870	566.898	549.647	527.535	92.317
<i>di cui Spese in Conto Capitale</i>	39.957	43.635	42.794	36.103	41.737

Fonte: Elaborazioni Corte dei conti su dati RGS

Saldi Differenziali

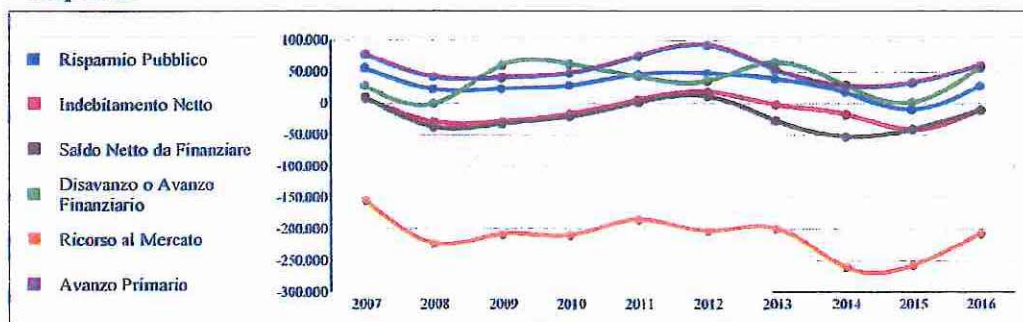
Dati in milioni di euro

Al lordo delle regolazioni debitorie

Competenza su Pil

Incidenza saldo differenziale rispetto al PIL dell'anno 2016 pari ad € 1.672.438 Milioni					
Avanzo Primario	Disavanzo o Avanzo Finanziario	Indebitamento Netto	Ricorso al Mercato	Risparmio Pubblico	Saldo Netto da Finanziare
Competenza su Pil	Competenza su Pil	Competenza su Pil	Competenza su Pil	Competenza su Pil	Competenza su Pil
3,62%	3,44%	-0,68%	-12,38%	1,66%	-0,67%

Competenza

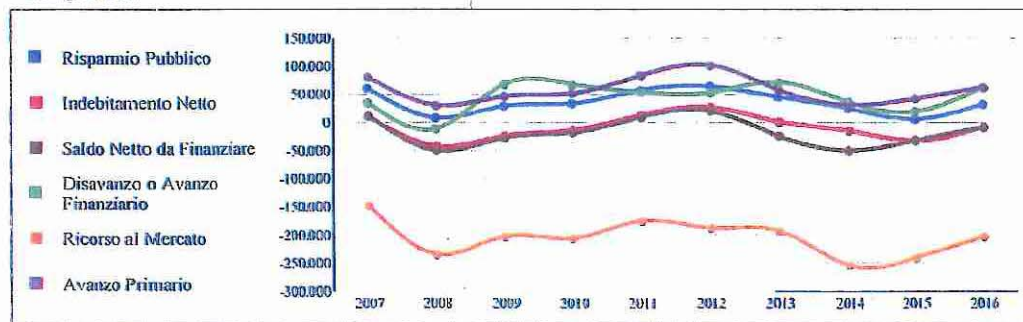


Al netto delle regolazioni debitorie

Competenza su Pil

Incidenza saldo differenziale rispetto al PIL dell'anno 2016 pari ad € 1.672.438 Milioni					
Avanzo Primario	Disavanzo o Avanzo Finanziario	Indebitamento Netto	Ricorso al Mercato	Risparmio Pubblico	Saldo Netto da Finanziare
Competenza su Pil	Competenza su Pil	Competenza su Pil	Competenza su Pil	Competenza su Pil	Competenza su Pil
3,75%	3,69%	-0,52%	-12,13%	1,88%	-0,54%

Competenza

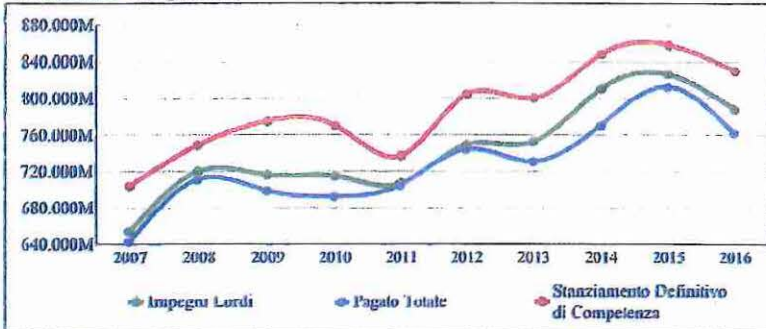


Fonte: Elaborazioni Corte dei conti su dati RGS

Spesa per titoli

Dati in milioni di euro

Andamento Complessivo



Valori all'esercizio 2016

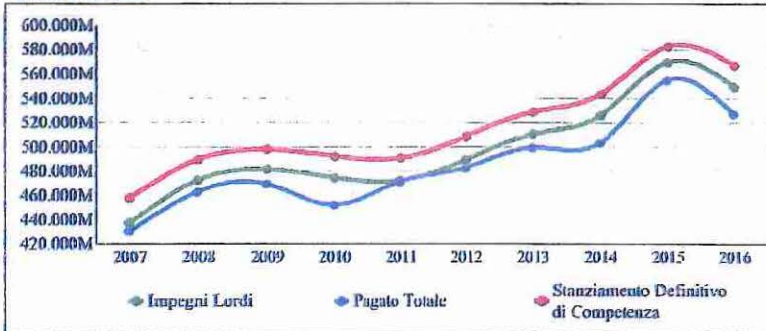
Impegni Lordi

Totale: € 788.423M

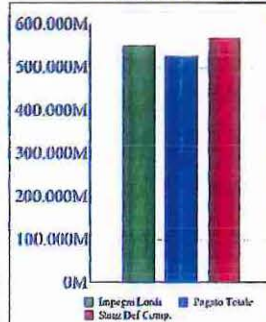


- Parte Corrente
- Conto Capitale
- Rimborso Passività Finanziarie

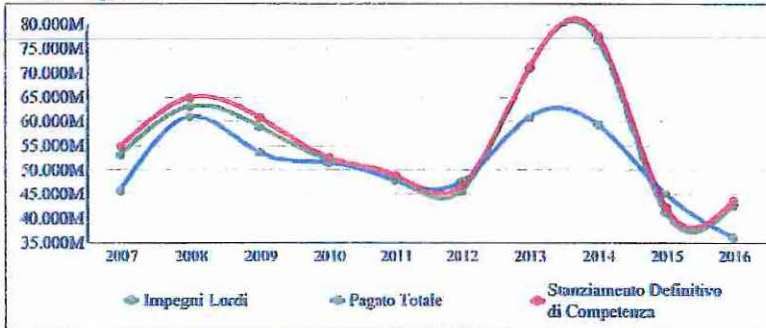
Parte Corrente



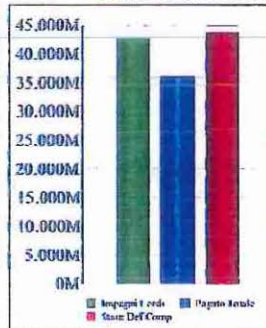
Valori all'esercizio 2016



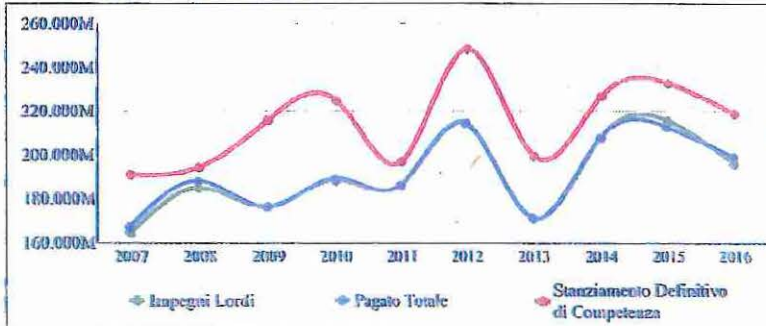
Conto Capitale




Valori all'esercizio 2016



Rimborso Passività Finanziarie



Valori all'esercizio 2016



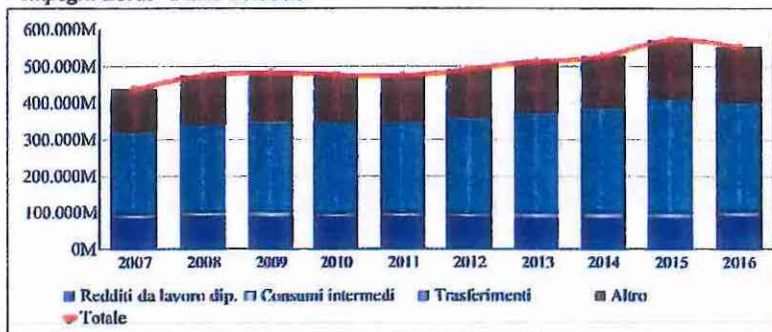
Fonte: Elaborazioni Corte dei conti su dati RGS

Spesa per categorie

Dati in milioni di euro

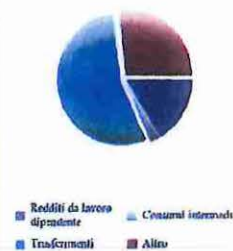
Spesa

Impegni Lordi - Parte Corrente



Valori all'esercizio 2016

Totale: € 549.647M



Impegni Lordi - Conto Capitale

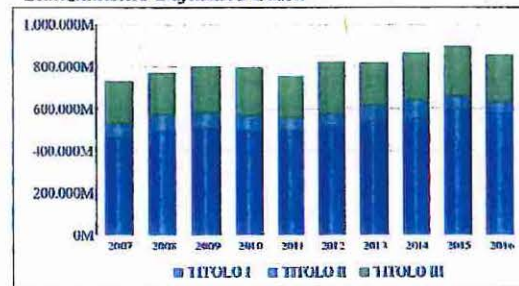


Valori all'esercizio 2016

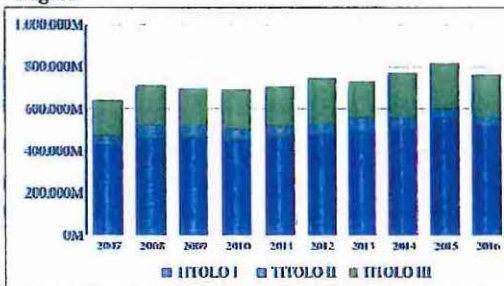
Totale: € 42.794M



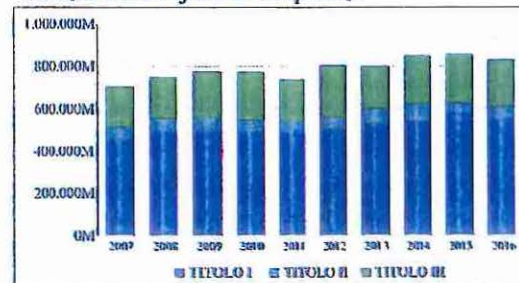
Stanziamento Definitivo Cassa



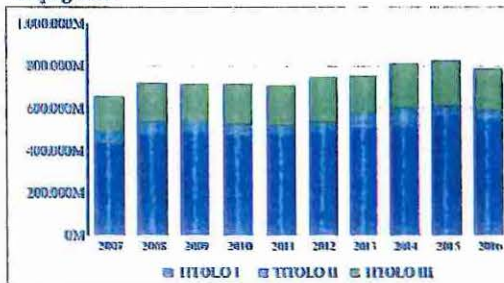
Pagato



Stanziamento Definitivo Competenza



Impegnato

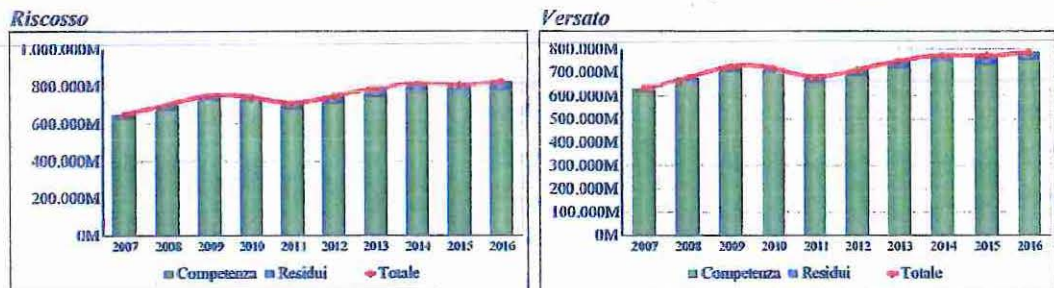
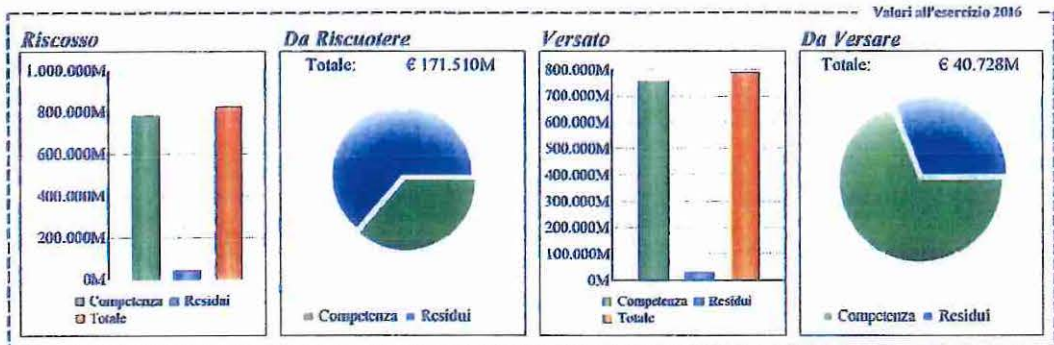
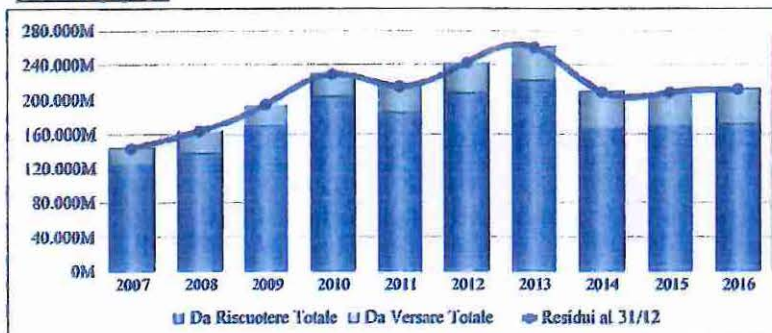


Fonte: Elaborazioni Corte dei conti su dati RGS

Residui Attivi

Dati in milioni di euro

Residui Attivi



Fonte: Elaborazioni Corte dei conti su dati RGS

Residui Passivi e Perenti

Dati in milioni di euro

Residui Passivi

Residui Finali



Valori all'esercizio 2016

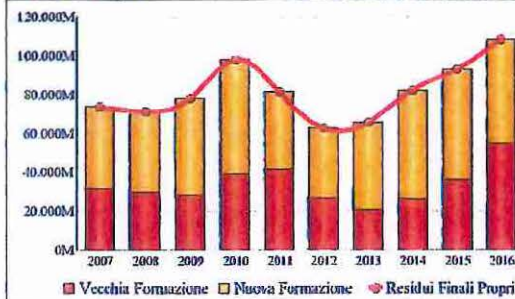
Totale: € 134.423M



■ Vecchia Formazione
■ Nuova Formazione

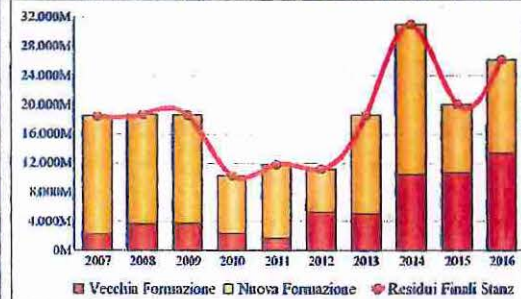
Residui Propri

€ 108.282M valore all'esercizio 2016



Residui Stanziamento

€ 26.141M valore all'esercizio 2016

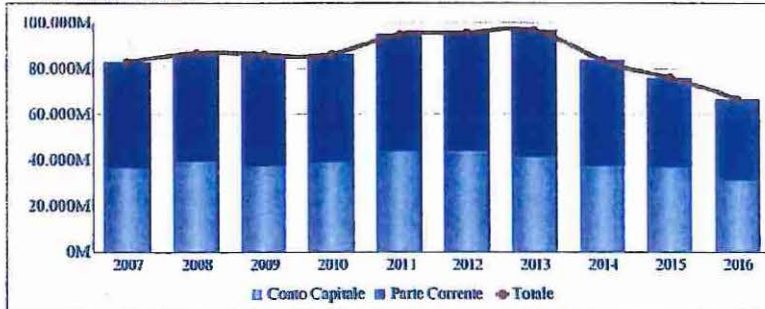


■ Vecchia Formazione ■ Nuova Formazione

Residui Perenti

Consistenza Finale

Valori all'esercizio 2016

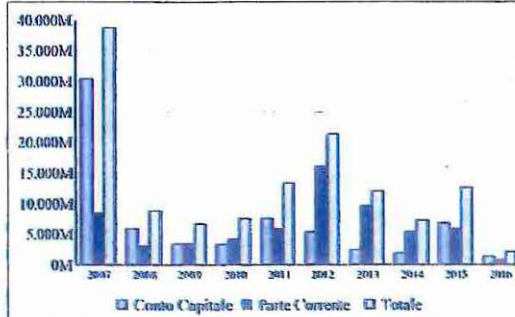


Totale: € 66.560M



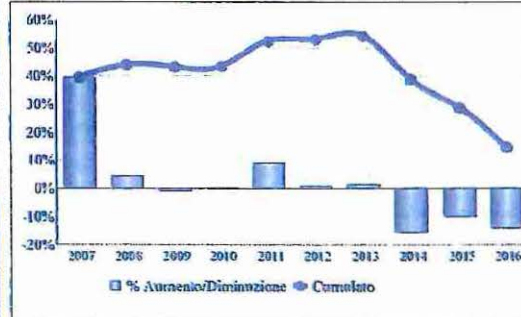
■ Conto Capitale ■ Parte Corrente

Nuove Perenzioni



■ Conto Capitale ■ Parte Corrente ■ Totale

Aumento % Anno Precedente



■ % Aumento/Diminuzione ● Cumulato

Fonte: Elaborazioni Corte dei conti su dati RGS

PAGINA BIANCA

Ministeri:

PAGINA BIANCA

Ministero dell'economia e delle finanze

PAGINA BIANCA

MINISTERO DELL'ECONOMIA E DELLE FINANZE

Entrate

Esercizio: 2016

(in migliaia)

CDR	Prev. Ini. Cassa	Prev. Def. Cassa	Versamenti Totali	Accertato	Riscosso
1 DIPARTIMENTO DELLE FINANZE	485.290.081	481.607.674	479.754.904	537.777.517	519.947.054
<i>di cui Entrate Extratributarie</i>	23.564.771	23.808.229	22.913.493	48.958.702	25.299.397
6 DIPARTIMENTO DEL TESORO	349.823.658	355.058.517	296.360.343	296.479.407	296.715.200
<i>di cui Entrate Extratributarie</i>	26.851.065	28.882.915	28.180.496	28.299.861	28.535.342
40 DIPARTIMENTO DELL'AMMINISTRAZIONE GENERALE DEL PERSONALE E DEI SERVIZI	23.000	32.968	48.536	61.338	54.138
<i>di cui Entrate Extratributarie</i>	23.000	32.968	48.536	61.338	54.138
Totale	835.136.739	836.699.159	776.163.783	834.318.262	816.716.392
<i>di cui Entrate Extratributarie</i>	<i>50.438.836</i>	<i>52.724.113</i>	<i>51.142.524</i>	<i>77.319.901</i>	<i>53.888.876</i>

Fonte: Elaborazioni Corte dei conti su dati RGS

MINISTERO DELL'ECONOMIA E DELLE FINANZE

Spese
Esercizio 2016

(in migliaia)

CDR	Stanz.Ini. Comp.	Stanz.Def. Comp.	Impegni Lordi	Pagato Totale	Residui Finali
1 CABINETTO E UFFICI DI DIRETTA COLLABORAZIONE ALL'OPERA DEL MINISTRO	27.333	25.617	19.637	19.288	1.949
di cui Spese Correnti	26.403	24.687	18.769	18.796	942
di cui Spese in Conto Capitale	930	930	868	492	1.007
2 DIPARTIMENTO DELL'AMMINISTRAZIONE GENERALE DEL PERSONALE E DEI SERVIZI	1.695.621	1.752.100	1.604.702	958.780	239.170
di cui Spese Correnti	1.641.265	1.684.428	937.093	902.101	169.773
di cui Spese in Conto Capitale	54.190	67.504	67.442	56.512	69.398
3 DIPARTIMENTO DEL TESORO	332.404.940	331.365.200	301.714.164	305.522.756	10.223.038
di cui Spese Correnti	105.398.437	102.121.081	95.477.870	95.782.169	2.274.207
di cui Spese in Conto Capitale	9.082.230	11.074.741	10.814.531	11.335.000	7.704.102
4 DIPARTIMENTO DELLA RAGIONERIA GENERALE DELLO STATO	140.024.842	134.706.935	129.802.142	122.522.711	57.336.301
di cui Spese Correnti	128.567.520	126.194.568	121.454.344	116.051.947	41.548.029
di cui Spese in Conto Capitale	11.282.022	8.337.066	8.173.492	6.296.438	15.788.272
6 DIPARTIMENTO DELLE FINANZE	97.516.047	95.386.689	92.451.317	89.169.406	8.663.784
di cui Spese Correnti	95.601.391	93.308.827	90.422.900	87.388.613	8.037.965
di cui Spese in Conto Capitale	1.914.656	2.077.862	2.028.417	1.780.794	625.818
7 GUARDIA DI FINANZA	4.033.777	4.493.191	4.401.099	4.337.921	246.793
di cui Spese Correnti	3.874.388	4.308.406	4.216.325	4.209.281	64.551
di cui Spese in Conto Capitale	159.389	184.785	184.773	128.640	182.242
9 AVVOCATURA DELLO STATO	130.031	159.521	149.419	147.709	8.547
di cui Spese Correnti	128.657	158.147	148.084	146.478	7.270
di cui Spese in Conto Capitale	1.374	1.374	1.335	1.231	1.278

MINISTERO DELL'ECONOMIA E DELLE FINANZE

Spese
Esercizio 2016*(in migliaia di euro)*

Totale	575.832.591	567.889.252	529.542.481	522.678.571	76.719.583
<i>di cui Spese Correnti</i>	<i>335.238.061</i>	<i>327.800.145</i>	<i>312.675.385</i>	<i>304.499.384</i>	<i>52.102.737</i>
<i>di cui Spese in Conto Capitale</i>	<i>22.494.791</i>	<i>21.744.263</i>	<i>21.270.858</i>	<i>19.599.126</i>	<i>24.372.117</i>

Fonte: Elaborazioni Corte dei conti su dati RGIS

MINISTERO DELL'ECONOMIA E DELLE FINANZE
Missioni e programmi
Esercizio: 2016

	<i>in migliaia di euro</i>				<i>composizione percentuale</i>				
	Stanz.def. comp.	Impegni lordi	Pagato totale	Residui finali	Stanz.def. comp.(%)	Impegni lordi (%)	Pagato totale (%)	Residui finali (%)	
Missioni: 001. Organi costituzionali, a rilevanza costituzionale e Presidenza del Consiglio dei ministri									
001. Organi costituzionali									
	1.746.389	1.746.262	1.746.262	0	64,35	64,35	63,01	0,00	
002. Organi a rilevanza costituzionale									
	483.625	483.625	540.883	48.948	17,89	17,90	19,32	96,36	
003. Presidenza del Consiglio dei Ministri									
	482.053	481.675	484.060	1.586	17,76	17,75	17,47	3,14	
Totale	2.714.067	2.713.561	2.771.205	50.534	100,00	100,00	100,00	100,00	
Missioni: 003. Relazioni finanziarie con le autonomie territoriali									
001. Erogazioni a Enti territoriali per interventi di settore									
	543.609	543.580	3.348.357	1.312.705	0,53	0,53	3,30	3,28	
004. Federalismo									
	65.311.336	65.373.586	62.689.794	28.891.915	53,89	63,98	61,74	72,20	
005. Regolazioni contabili ed altri trasferimenti alle Regioni a statuto speciale									
	28.668.417	28.303.627	28.659.112	2.354.527	28,05	27,94	28,22	6,38	
006. Concorso dello Stato al finanziamento della spesa sanitaria									
	7.105.168	7.104.179	6.289.479	7.139.650	6,95	6,96	6,19	17,84	
007. Rapporti finanziari con Enti territoriali									
	593.515	593.388	555.484	119.507	0,58	0,58	0,55	0,50	
Totale	102.222.045	102.018.361	101.542.226	40.018.373	100,00	100,00	100,00	100,00	
Missione: 004. L'Italia in Europa e nel mondo									
010. Partecipazione italiana alle politiche di bilancio in ambito UE									
	23.630.108	20.559.202	20.559.202	0	97,60	97,26	97,35	0,00	
011. Politica economica e finanziaria in ambito internazionale									
	580.897	579.991	558.669	22.181	2,40	2,74	2,65	100,00	
Totale	24.211.005	21.139.193	21.117.871	22.181	100,00	100,00	100,00	100,00	
Missione: 005. Difesa e sicurezza del territorio									

Fonte: Elaborazioni Corie dei dati RGS

MINISTERO DELL'ECONOMIA E DELLE FINANZE
Missioni e programmi
Esercizio: 2016

	in migliaia di euro				composizione percentuale			
	Stanz.def. comp.	Impegni lordi	Pagato totale	Residui finali	Stanz.def. comp.(%)	Impegni lordi (%)	Pagato totale (%)	Residui finali (%)
008: Missioni militari di pace	79	0	0	0	100,00	0,00	0,00	0,00
Totale	79	0	0	0	100,00	0,00	0,00	0,00
Missione: 006 Giustizia								
005: Giustizia tributaria	265.223	260.155	198.072	112.003	100,00	100,00	100,00	100,00
Totale	265.223	260.155	198.072	112.003	100,00	100,00	100,00	100,00
Missione: 007 Ordine pubblico e sicurezza								
004: Sicurezza democratica	775.179	775.179	795.599	0	32,38	32,87	33,69	0,00
005: Consorzio della Guardia di Finanza alla sicurezza pubblica	1.618.484	1.583.422	1.566.199	96.428	67,62	67,13	66,31	100,00
Totale	2.393.663	2.358.601	2.361.798	96.428	100,00	100,00	100,00	100,00
Missione: 008 Soccorso civile								
004: Interventi per pubbliche calamita'	353.139	349.155	150.932	243.297	16,26	16,36	7,63	96,76
005: Protezione civile	1.819.245	1.784.716	1.826.576	8.140	83,74	83,64	92,37	3,24
Totale	2.172.384	2.133.871	1.977.508	251.437	100,00	100,00	100,00	100,00
Missione: 009 Agricoltura, politiche agroalimentari e pesca								
003: Sostegno al settore agricolo	160.792	160.792	160.792	0	100,00	100,00	100,00	0,00
Totale	160.792	160.792	160.792	0	100,00	100,00	100,00	0,00
Missione: 011 Competitivita' e sviluppo delle imprese								
008: Incentivi alle imprese per interventi di sostegno	1.149.854	1.133.402	840.347	493.363	8,08	8,01	6,07	88,63

Fonte: Elaborazioni Corte dei conti su dati RGS

MINISTERO DELL'ECONOMIA E DELLE FINANZE
Missioni e programmi
Esercizio: 2016

	<i>in migliaia di euro</i>				<i>composizione percentuale</i>				
	Stanz.def. comp.	Impegni lordi	Pagato totale	Residui finali	Stanz.def. comp.(%)	Impegni lordi (%)	Pagato totale (%)	Residui finali (%)	
009: Interventi di sostegno tramite il sistema della fiscalità	13.074.355	13.024.811	13.001.382	65.285	91,92	91,99	93,93	11,37	
Totale	14.224.210	14.158.213	13.841.729	556.648	100,00	100,00	100,00	100,00	
Missione: 013. Diritto alla mobilità e sviluppo dei sistemi di trasporto									
008: Sostegno allo sviluppo del trasporto	3.657.770	3.657.770	4.573.413	1.398.407	100,00	100,00	100,00	100,00	
Totale	3.657.770	3.657.770	4.573.413	1.398.407	100,00	100,00	100,00	100,00	
Missione: 014. Infrastruttura pubbliche e logistiche									
008 Opere pubbliche e infrastruttura	601.400	601.400	360.644	436.403	100,00	100,00	100,00	100,00	
Totale	601.400	601.400	360.644	436.403	100,00	100,00	100,00	100,00	
Missione: 015. Comunicazioni									
003: Servizi postali e telefoni	327.071	327.071	459.611	56.923	66,76	66,76	76,73	50,55	
004: Sostegno all'editoria	162.819	162.818	139.391	55.688	33,24	33,24	23,27	49,45	
Totale	489.890	489.888	599.002	112.616	100,00	100,00	100,00	100,00	
Missione: 017. Ricerca e innovazione									
015: Ricerca di base e applicata	191.781	190.966	190.643	123.545	100,00	100,00	100,00	100,00	
Totale	191.781	190.966	190.643	123.545	100,00	100,00	100,00	100,00	
Missione: 018. Sviluppo sostenibile e tutela del territorio e dell'ambiente									
014: Sostegno allo sviluppo sostenibile	36.860	34.962	607.421	90.274	100,00	100,00	100,00	100,00	
Totale	36.860	34.962	607.421	90.274	100,00	100,00	100,00	100,00	

Fonte: Elaborazioni Corte dei conti su dati ICS

MINISTERO DELL'ECONOMIA E DELLE FINANZE
Missioni e programmi
Esercizio: 2016

	<i>in migliaia di euro</i>				<i>composizione percentuale</i>				
	Stanz.def. comp.	Impegni lordi	Pagato totale	Residui finali	Stanz.def. comp.(%)	Impegni lordi (%)	Pagato totale (%)	Residui finali (%)	
Missione: 019, Casa e assetto urbanistico									
001: Edilizia abitativa e politiche territoriali	1.890,310	1.890,310	1.345,411	1.362,181	100,00	100,00	100,00	100,00	
Totale	1.890,310	1.890,310	1.345,411	1.362,181	100,00	100,00	100,00	100,00	
Missione: 024, Diritti sociali, politiche sociali e famiglia									
002: Terzo settore (associazionismo, volontariato, Onlus e formazioni sociali) e responsabilità sociale delle imprese e delle organizzazioni	261,360	261,360	215,060	146,300	4,13	4,26	3,49	32,37	
004: Lotte alle dipendenze	5,550	5,550	6,759	77	0,09	0,09	0,11	0,02	
005: Protezione sociale per particolari categorie	5.171,046	5.114,927	5.183,332	294,399	81,80	83,36	84,15	65,13	
006: Garanzia dei diritti dei cittadini	120,657	116,893	116,455	8,833	1,91	1,90	1,89	1,95	
007: Sostegno alla famiglia	22,001	22,001	22,001	0	0,35	0,36	0,36	0,00	
008: Promozione e garanzia dei diritti e delle pari opportunità	61,685	61,685	62,996	0	0,98	1,01	1,02	0,00	
011: Sostegno in favore di pensionati di guerra ed assimilati, perseguitati politici e razziali	679,367	553,715	553,301	2,390	10,75	9,02	8,98	0,53	
Totale	6.321,665	6.136,130	6.159,893	451,998	100,00	100,00	100,00	100,00	
Missione: 025, Politiche previdenziali									
002: Previdenza obbligatoria e complementare, sicurezza sociale - trasferimenti agli enti ed organismi interessati	12.666,020	12.558,863	12.560,230	1.648,589	100,00	100,00	100,00	100,00	
Totale	12.666,020	12.558,863	12.560,230	1.648,589	100,00	100,00	100,00	100,00	
Missione: 026, Politiche per il lavoro									
002: Informi sul lavoro	6,542	6,542	6,542	0	100,00	100,00	100,00	0,00	

Fonte: Elaborazioni Corte dei conti su dati RGS

MINISTERO DELL'ECONOMIA E DELLE FINANZE
Missioni e programmi
Esercizio: 2016

	in migliaia di euro				composizione percentuale			
	Stanz.def. comp.	Impegni lordi	Pagato totale	Residui finali	Stanz.def. comp.(%)	Impegni lordi (%)	Pagato totale (%)	Residui finali (%)
Totale	6.542	6.542	6.542	0	100,00	100,00	100,00	0,00
Missione: 027.Immigrazione, accoglienza e garanzia dei diritti								
007: Rapporti con le confessioni religiose	1.070.404	1.070.404	1.070.404	0	100,00	100,00	100,00	0,00
Totale	1.070.404	1.070.404	1.070.404	0	100,00	100,00	100,00	0,00
Missione: 025.Sviluppo e riequilibrio territoriale								
004: Sostegno alle politiche nazionali a comunitarie rivolte a promuovere la crescita ed il superamento degli squilibri socio-economici territoriali	2.717.034	2.717.034	1.121.228	15.123.063	100,00	100,00	100,00	100,00
Totale	2.717.034	2.717.034	1.121.228	15.123.063	100,00	100,00	100,00	100,00
Missione: 029.Politiche economico-finanziarie e bilancio								
001: Regolazione giurisdizionale e coordinamento del sistema della fiscalita'	25.124.601	24.149.556	21.603.347	7.068.289	28,69	28,38	27,42	66,04
003: Prevenzione e repressione delle frodi e delle violazioni agli obblighi fiscali	2.874.707	2.817.676	2.771.722	150.365	3,28	3,33	3,52	1,29
004: Regolamentazione e vigilanza sul settore finanziario	3.054.650	2.845.825	345.122	2.774.531	3,49	3,37	0,44	23,89
005: Regolazioni contabili, rettificazioni e rimborsi d'imposte	53.702.106	53.946.392	53.295.001	820.205	63,61	63,84	67,63	7,06
006: Analisi e programmazione economico-finanziaria	317.105	278.666	324.647	94.842	0,36	0,33	0,41	0,82
007: Analisi, monitoraggio e controllo della finanza pubblica e politiche di bilancio	272.278	248.380	243.595	92.650	0,31	0,29	0,31	0,80
008: Supporto all'azione di controllo, vigilanza e amministrazione generale della Ragioneria generale dello Stato sul territorio	222.564	216.408	216.390	10.761	0,25	0,26	0,27	0,09
Totale	87.568.010	84.503.103	78.801.024	11.611.645	100,00	100,00	100,00	100,00
Missione: 030.Giovani e sport								

Fonte: Elaborazioni Corte dei conti su dati RGS

MINISTERO DELL'ECONOMIA E DELLE FINANZE
Missioni e programmi
Esercizio: 2016

	<i>in migliaia di euro</i>				<i>composizione percentuale</i>				
	Stanz.def. comp.	Impegni lordi	Pagato totale	Residui finali	Stanz.def. comp.(%)	Impegni lordi (%)	Pagato totale (%)	Residui finali (%)	
001: Attività ricreative e sport	693.316	689.950	712.139	31.515	98,98	98,98	98,96	100,00	
002: Incentivazione e sostegno alla gioventù	7.121	7.121	7.458	0	1,02	1,02	1,04	0,00	
Totale	700.437	697.071	719.597	31.515	100,00	100,00	100,00	100,00	
Missione: 032. Servizi istituzionali e generali delle amministrazioni pubbliche									
002: Indirizzo politico	22.022	19.637	19.288	1.949	2,35	2,14	2,62	0,48	
003: Servizi e affari generali per le amministrazioni di competenza	172.979	167.427	166.996	75.290	18,45	18,27	22,67	18,60	
004: Servizi generali, formativi ed approvvigionamenti per le Amministrazioni pubbliche	583.135	580.145	402.515	318.944	62,19	63,29	54,65	78,80	
005: Rappresentanza, difesa in giudizio e consulenza legale in favore delle Amministrazioni dello Stato e degli enti autorizzati	159.521	149.419	147.709	8.547	17,01	16,30	20,06	2,11	
Totale	937.657	916.628	736.508	404.730	100,00	100,00	100,00	100,00	
Missione: 033. Fondi da ripartire									
001: Fondi da assegnare	3.216.545	2.260.518	106.465	2.270.693	84,55	100,00	100,00	100,00	
002: Fondi di riserva e speciali	587.900	0	0	0	15,45	0,00	0,00	0,00	
Totale	3.804.445	2.260.518	106.465	2.270.693	100,00	100,00	100,00	100,00	
Missione: 034. Debito pubblico									
001: Oneri per il servizio del debito statale	79.120.008	71.864.165	71.746.755	301.587	26,65	26,93	26,60	55,20	
002: Rimborsi del debito statale	217.745.552	195.003.980	197.987.804	244.729	73,35	73,07	73,40	44,80	
Totale	296.865.560	266.868.145	269.734.559	546.317	100,00	100,00	100,00	100,00	

Fonte: Elaborazioni Corte dei conti sui dati RCS

MINISTERO DELL'ECONOMIA E DELLE FINANZE

Categorie

Esercizio: 2016

Categorie	in migliaia di euro				composizione percentuale			
	Stanz.def. comp.	Impegni lordi	Pagato totale	Residui finali	Stanz. def. comp. (%)	Impegni lordi (%)	Pagato totale (%)	Residui finali (%)
Redditi da lavoro dipendente	16.794.047	16.493.144	16.003.403	634.356	2,96	3,11	3,06	0,83
di cui imposte pagate sulla produzione	307.567	302.647	305.875	792	0,05	0,06	0,06	0,00
Consumi intermedi	6.133.026	5.885.735	5.417.292	1.970.898	1,08	1,11	1,04	2,57
Trasferimenti di parte corrente	132.414.032	131.968.623	129.285.701	41.100.855	23,32	24,92	24,74	53,57
di cui alle amministrazioni pubbliche	115.740.296	115.441.934	112.480.677	39.964.340	20,38	21,80	21,52	52,09
Altre spese correnti	172.459.039	158.327.883	153.792.987	8.396.628	30,37	29,90	29,42	10,94
di cui interessi	79.415.572	71.492.600	71.499.088	177.950	13,98	13,50	13,68	0,23
SPESE CORRENTI	327.860.145	312.675.385	304.499.384	52.102.737	57,72	59,05	58,26	67,91
Investimenti fissi	435.547	434.346	279.383	596.307	0,08	0,08	0,05	0,78
Trasferimenti in c/capitale	20.045.893	19.574.148	16.021.525	22.179.816	3,53	3,70	3,07	28,91
di cui alle amministrazioni pubbliche	10.307.121	10.298.384	8.295.865	17.521.717	1,81	1,94	1,39	22,84
Altre spese in c/capitale	1.262.823	1.262.364	3.298.219	1.595.994	0,22	0,24	0,63	2,08
SPESE IN CONTO CAPITALE	21.744.263	21.270.858	19.599.126	24.372.117	3,83	4,02	3,75	31,77
SPESE FINALI	349.544.408	333.946.243	324.098.510	76.474.854	61,55	63,06	62,01	99,68
Rimborso passività finanziarie	218.344.844	193.596.237	198.580.061	244.739	38,45	36,94	37,99	0,32
SPESE COMPLESSIVE	567.889.252	529.542.481	522.678.571	76.719.583	100,00	100,00	100,00	100,00

Fonte: Elaborazioni Corte dei conti su dati RGS

MINISTERO DELL'ECONOMIA E DELLE FINANZE

Categorie

Esercizio: 2016

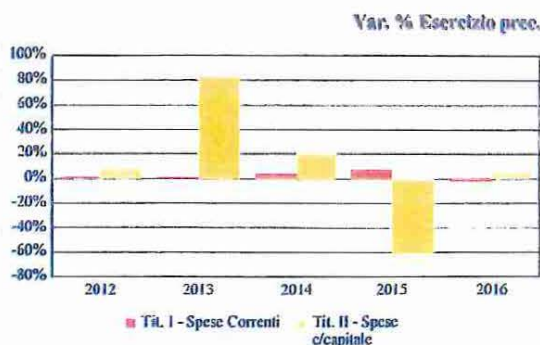
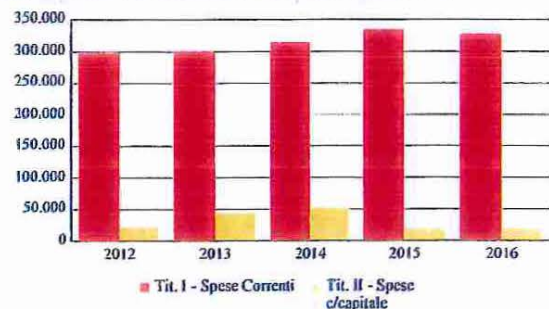
Categorie	Indicatori			
	Impegni Totali / Massa Impegnabile (%)	Pagamenti Totali/Massa Spendibile (%)	Velocità Smaltimento Residui (%)	Incremento o Decremento Residui (%)
Redditi da lavoro dipendente	92,50	92,25	10,52	14,46
di cui imposte pagate sulla produzione	95,81	95,99	36,28	-92,85
Consumi intermedi	96,34	68,25	71,78	9,20
Trasferimenti di parte corrente	99,79	75,51	25,93	5,91
di cui alle amministrazioni pubbliche	99,88	73,55	25,81	7,44
Altre spese correnti	90,32	86,79	73,09	77,00
di cui interessi	90,02	89,82	98,67	-3,61
SPESE CORRENTI	94,36	81,48	32,42	13,49
Investimenti fissi	81,71	31,44	37,25	31,61
Trasferimenti in c/capitale	44,36	41,23	20,72	17,92
di cui alle amministrazioni pubbliche	33,21	31,90	10,91	11,59
Altre spese in c/capitale	94,12	67,38	63,23	-56,06
SPESE IN CONTO CAPITALE	46,76	43,91	27,79	6,46
SPESE FINALI	89,62	77,47	30,88	11,15
Rimborso passività finanziarie	89,58	89,62	99,89	-92,42
SPESE COMPLESSIVE	89,61	81,68	33,97	6,51

Spese Finali

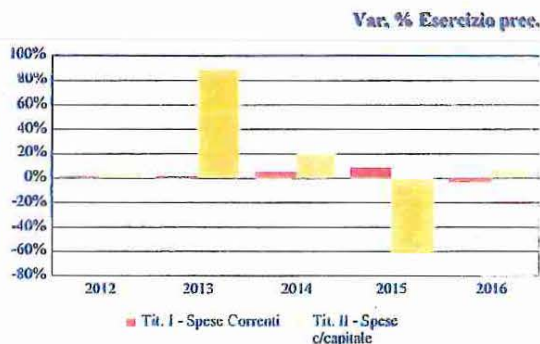
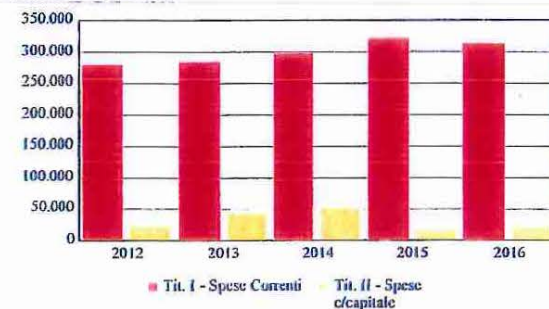
(in milioni)

Ministero : **MINISTERO DELL'ECONOMIA E DELLE FINANZE**

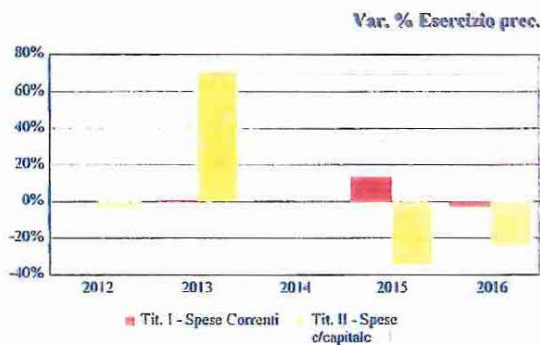
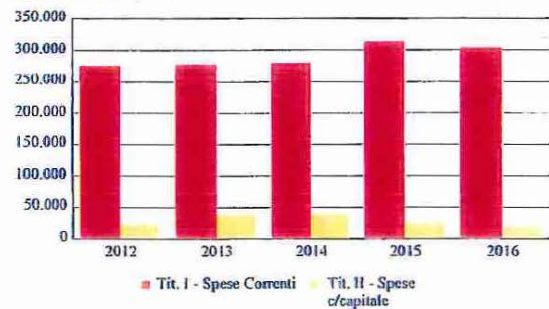
Stanziamento definitivo di Competenza



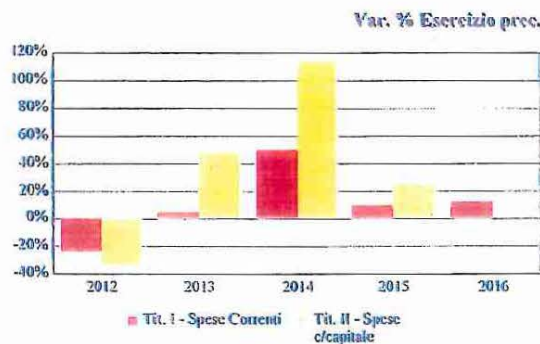
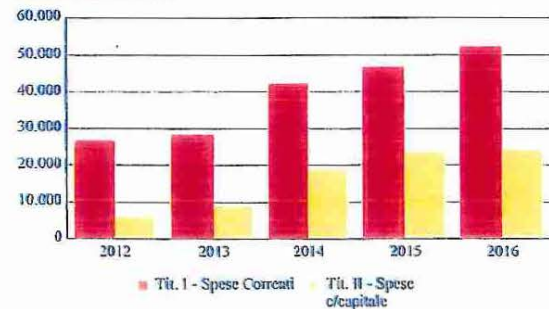
Impegni Lordi



Pagato Totale



Residui Finali



Fonte: Elaborazioni Corte dei conti su dati RGS

Spese Finali - Parte corrente per Categorie


Dati in milioni di euro

Ministero : **MINISTERO DELL'ECONOMIA E DELLE FINANZE**

Stanziam. Def. Competenza	Impegni Lordi	Pagato Totale	Residui Finali
---------------------------	---------------	---------------	----------------

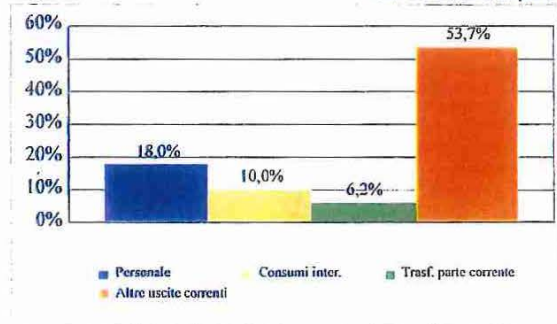
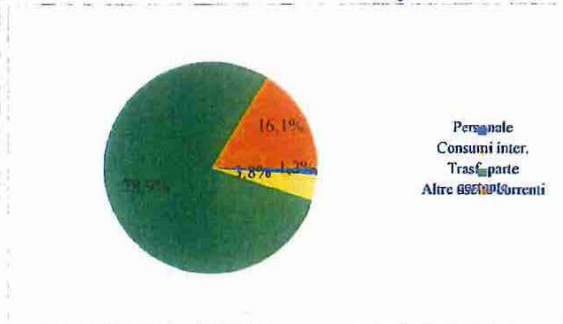
Parte Corrente - Spesa per categorie

Esercizio 2016

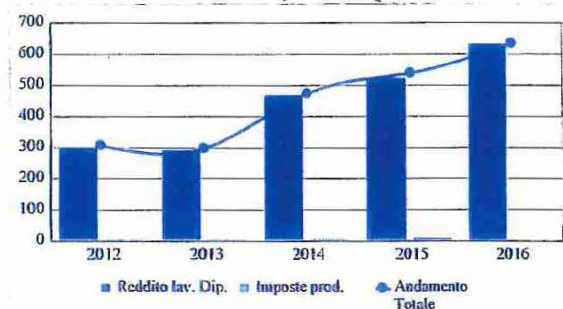


Composizione % Titolo I

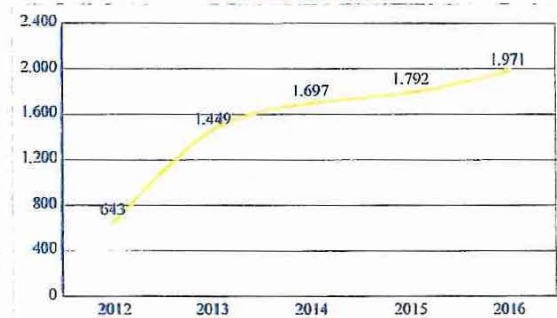
var. % Esercizio prec.



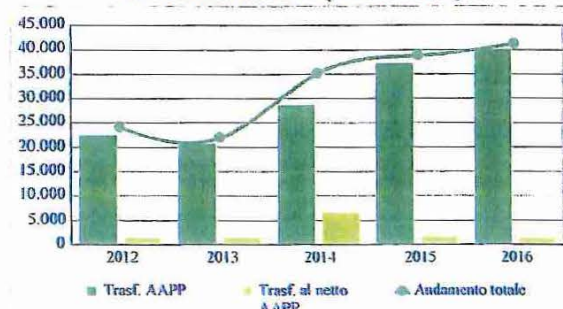
Personale (di cui imposte)



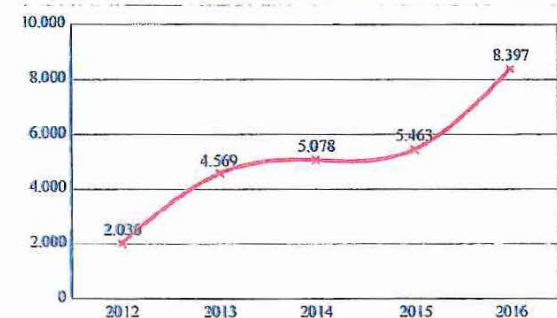
Consumi intermedi



Trasferimenti corr. (di cui AAPP)



Altre spese correnti



Fonte: Elaborazioni Corte dei conti su dati RGS

Spese Finali - Conto capitale per Categorie

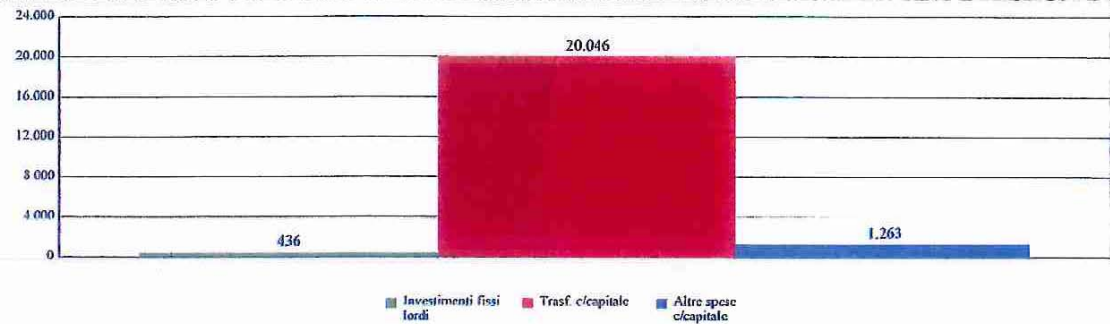
Dati in milioni di euro

Ministero : **MINISTERO DELL'ECONOMIA E DELLE FINANZE**

Stanziam. Def. Competenza	Impegni Lordi	Pagato Totale	Residui Finali
---------------------------	---------------	---------------	----------------

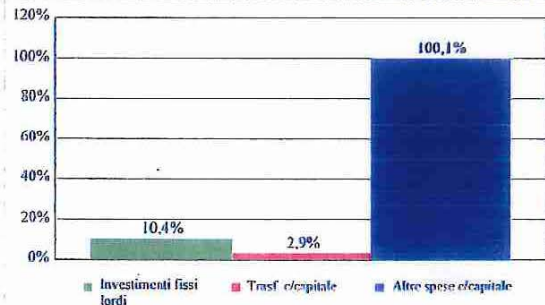

Conto Capitale - Spesa per categorie

Esercizio 2016




Composizione % Titolo II

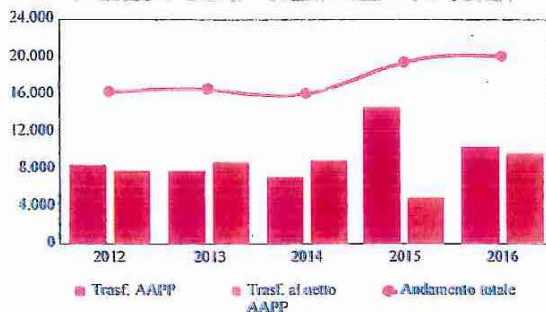
Var. % Esercizio prec.



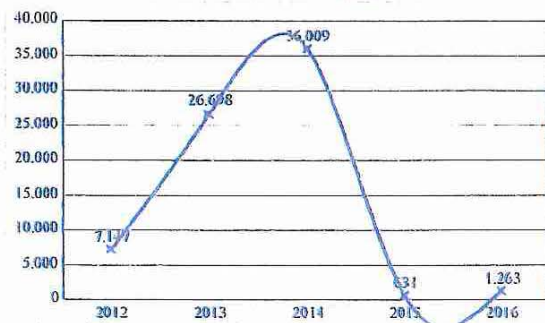
Investimenti fissi lordi



Contributi agli investimenti (di cui AAPP)



Altre spese c/capitale



Fonte: Elaborazioni Corte dei conti su dati RGS

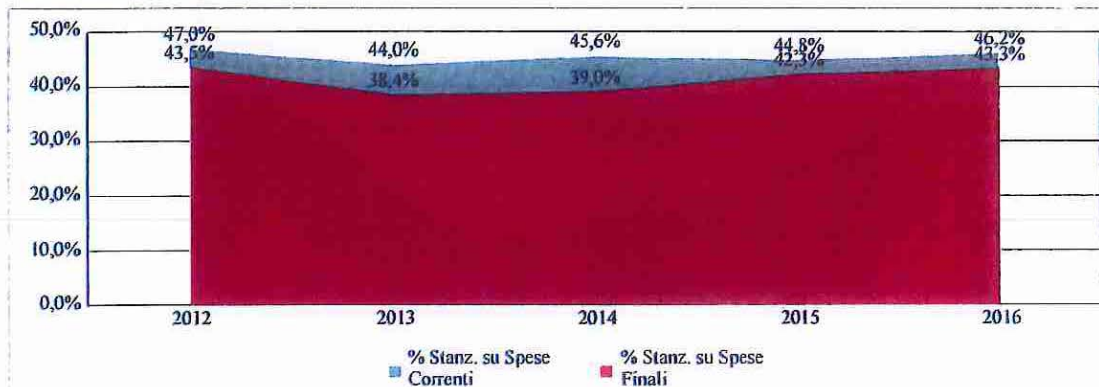
Personale
Consumi intermedi
Trasferimenti correnti

Dettaglio Spese di parte corrente per Trasferimenti correnti Dati in milioni di euro

Ministero : **MINISTERO DELL'ECONOMIA E DELLE FINANZE**

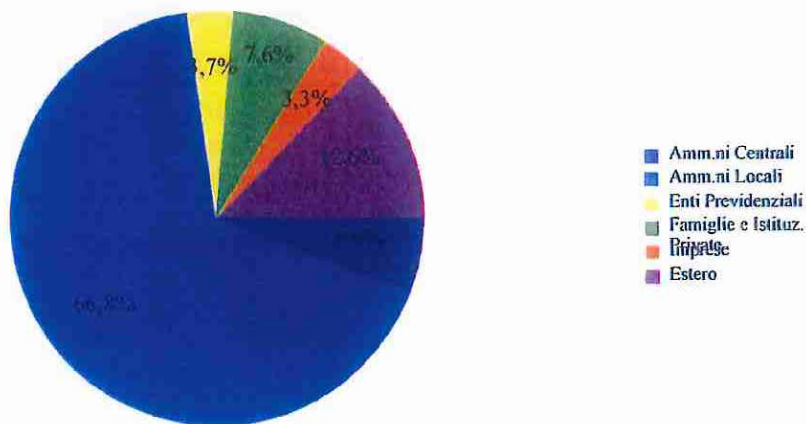
Stanziamiento Def. Competenza	Impegni Lordi	Pagato Totale	Residui Finali
-------------------------------	---------------	---------------	----------------

Spesa per Trasferimenti correnti



Composizione della Spesa per Trasferimenti correnti

Esercizio 2016



Macro Categorie Trasferimenti Tit. II	Stanziamiento Def. Competenza				
	2012	2013	2014	2015	2016
Amm.ni Centrali	8.120	8.506	8.247	8.509	8.978
Amm.ni Locali	99.442	91.705	97.585	100.412	101.226
Enti Previdenziali	5.892	5.641	5.980	5.856	5.536
Famiglie e Istituz. Private	2.432	2.341	7.979	11.245	11.565
Imprese	5.026	4.916	4.536	6.195	5.051
Estero	18.829	19.114	18.528	17.959	19.158

Fonte: Elaborazioni Corte dei conti su dati RGS

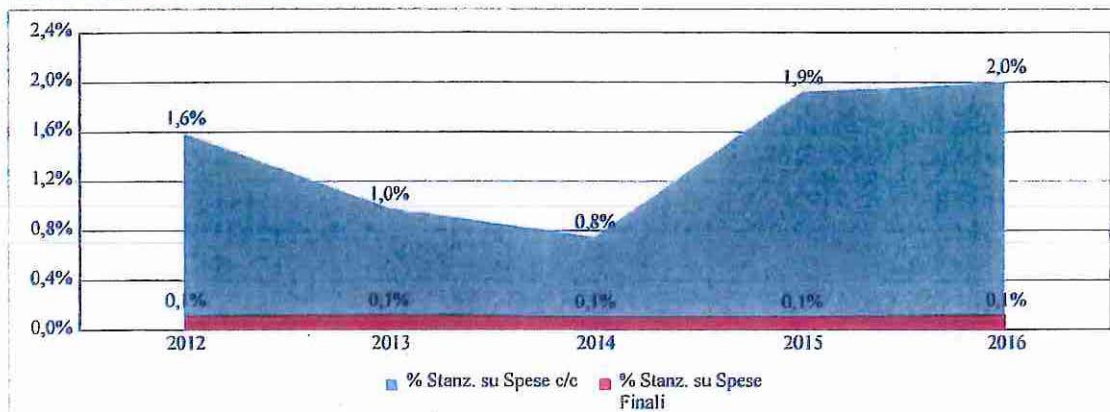
Investimenti fissi lordi Contributi agli investimenti

Dettaglio Spese in c/capitale per Investimenti fissi lordi Dati in milioni di euro

Ministero : **MINISTERO DELL'ECONOMIA E DELLE FINANZE**

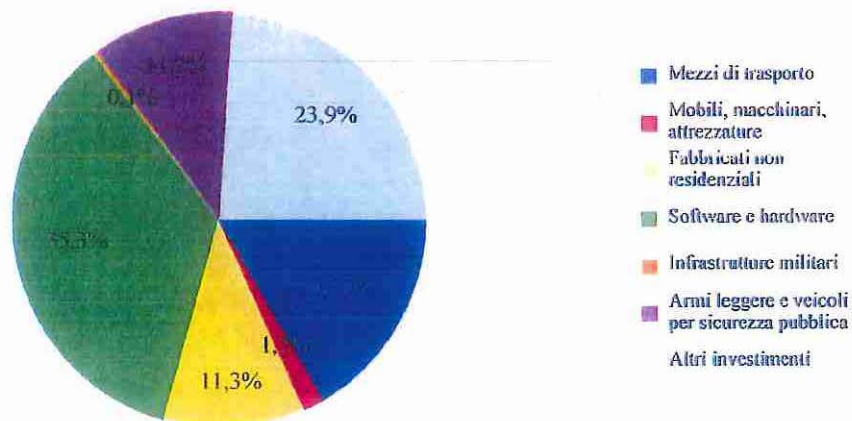
Stanziamiento Def. Competenza	Impegni Lordi	Pagato Totale	Residui Finali
-------------------------------	---------------	---------------	----------------

Spesa per Investimenti fissi lordi



Composizione della Spesa per Investimenti fissi lordi

Esercizio 2016



Categorie di Spesa Ce3

Categorie di Spesa Ce3	Stanziamiento Def. Competenza				
	2012	2013	2014	2015	2016
Mezzi di trasporto	12	12	23	51	73
Mobili, macchinari, attrezzature	5	5	6	6	7
Fabbricati non residenziali	47	53	47	49	49
Software e hardware	213	190	154	153	154
Infrastrutture militari	2	1	3	6	0
Armi leggere e veicoli per sicurezza pubblica	71	68	61	49	49
Altri investimenti	28	102	100	81	104

Fonte: Elaborazioni Corte dei conti su dati RGS

MINISTERO DELL'ECONOMIA E DELLE FINANZE

Centro di responsabilità/Macroaggregato

Esercizio: 2016

(in migliaia di euro)

CENTRO DI RESPONSABILITA'				
MACROAGGREGATO				
	Stanziamen- to definitivo di competenza	Impegni Lordi	Pagato Totale	Residui Finali
1:GABINETTO E UFFICI DI DIRETTA COLLABORAZIONE ALL'OPERA DEL MINISTRO				
FUNZIONAMENTO	21.092	18.769	18.796	942
INVESTIMENTI	930	868	492	1.007
ONERI COMUNI DI PARTE CORRENTE	3.595	0	0	0
Totale Centro di responsabilità	25.617	19.637	19.288	1.949
2:DIPARTIMENTO DELL'AMMINISTRAZIONE GENERALE DEL PERSONALE E DEI SERVIZI				
FUNZIONAMENTO	204.111	193.004	156.811	105.683
INTERVENTI	782.161	656.415	657.930	4.183
INVESTIMENTI	67.504	67.442	56.512	69.398
ONERI COMUNI DI PARTE CORRENTE	697.843	87.359	87.046	59.907
ONERI DEL DEBITO PUBBLICO	315	315	315	0
RIMBORSO DEL DEBITO PUBBLICO	167	167	167	0
Totale Centro di responsabilità	1.752.100	1.094.702	958.780	239.170
3:DIPARTIMENTO DEL TESORO				
FUNZIONAMENTO	93.569	88.971	89.346	11.064
INTERVENTI	9.749.052	9.691.980	10.143.946	1.622.419
INVESTIMENTI	5.416.035	5.370.036	7.729.966	4.184.996
ALTRE SPESE IN C/CAPITALE	4.111.237	3.906.237	2.131.029	3.289.517
ONERI COMUNI DI PARTE CORRENTE	15.561.747	15.416.507	15.385.874	339.138
ONERI DEL DEBITO PUBBLICO	76.716.713	70.280.413	70.163.004	301.586
RIMBORSO DEL DEBITO PUBBLICO	218.169.377	195.421.764	198.405.588	244.729
ONERI COMUNI DI CONTO CAPITALE	1.547.469	1,538.258	1,474.004	229.589
Totale Centro di responsabilità	331.365.200	301.714.164	305.522.756	10.223.838
4:DIPARTIMENTO DELLA RAGIONERIA GENERALE DELLO STATO				
FUNZIONAMENTO	411.373	393.369	391.194	58.165
INTERVENTI	120.388.444	117.213.819	113.950.753	39.276.623
INVESTIMENTI	8.175.111	8.173.492	6.296.458	15.788.272
ONERI COMUNI DI PARTE CORRENTE	3.004.391	2.276.253	136.098	2.213.241
ONERI DEL DEBITO PUBBLICO	2.390.360	1.570.903	1.570.903	0
RIMBORSO DEL DEBITO PUBBLICO	175.300	174.307	174.307	0
ONERI COMUNI DI CONTO CAPITALE	161.955	0	0	0
Totale Centro di responsabilità	134.706.935	129.802.142	122.522.711	57.336.301
6:DIPARTIMENTO DELLE FINANZE				
FUNZIONAMENTO	18.984.578	18.736.145	16.200.266	6.958.278
INTERVENTI	72.740.509	70.986.088	70.483.677	1.073.457
INVESTIMENTI	2.077.862	2.028.417	1.780.794	625.818

Fonte: Elaborazioni Corte dei conti su dati RGS

MINISTERO DELL'ECONOMIA E DELLE FINANZE

Centro di responsabilità/Macroaggregato

Esercizio: 2016

(in migliaia di euro)

CENTRO DI RESPONSABILITÀ				
MACROAGGREGATO	Stanziamen- to definitivo di competenza	Impegni Lordi	Pagato Totale	Residui Finali
ONERI COMUNI DI PARTE CORRENTE	689.054	538.409	543.733	4.628
ONERI DEL DEBITO PUBBLICO	894.685	162.259	160.936	1.602
Totale Centro di responsabilità	95.386.689	92.451.317	89.169.406	8.663.784
7-GUARDIA DI FINANZA				
FUNZIONAMENTO	4.249.605	4.158.572	4.151.527	64.551
INTERVENTI	0	0	0	0
INVESTIMENTI	184.785	184.773	128.640	182.242
ONERI COMUNI DI PARTE CORRENTE	58.801	57.753	57.753	0
ONERI COMUNI DI CONTO CAPITALE	0	0	0	0
Totale Centro di responsabilità	4.493.191	4.401.098	4.337.921	246.793
9-AVVICINATA DELLO STATO				
FUNZIONAMENTO	158.147	148.084	146.478	7.270
INVESTIMENTI	125	85	79	73
ONERI COMUNI DI PARTE CORRENTE	0	0	0	0
ONERI COMUNI DI CONTO CAPITALE	1.250	1.250	1.153	1.205
Totale Centro di responsabilità	159.521	149.419	147.709	8.547
Totale amministrazione	567.889.252	529.542.481	522.678.571	76.719.583

Ministero dello sviluppo economico

PAGINA BIANCA

MINISTERO DELLO SVILUPPO ECONOMICO

Entrate

Esercizio: 2016

(in migliaia)

CDR	Prev. Ini. Cassa	Prev.Def. Cassa	Versamenti Totali	Accertato	Riscosso
69 DIPARTIMENTO PER LO SVILUPPO E LA COESIONE ECONOMICA	0	0	418	393	418
<i>di cui Entrate Extratributarie</i>	0	0	418	393	418
84 DIREZIONE GENERALE PER GLI INCENTIVI ALLE IMPRESE	193.900	273.829	187.742	435.444	189.941
<i>di cui Entrate Extratributarie</i>	193.900	273.829	187.742	435.444	189.941
85 DIREZIONE GENERALE PER I SERVIZI DI COMUNICAZIONE ELETTRONICA, DI RADIODIFFUSIONE E POSTALI	36.450	36.450	71.543	71.525	71.539
<i>di cui Entrate Extratributarie</i>	36.450	36.450	71.543	71.525	71.539
86 DIREZIONE GENERALE PER IL MERCATO ELETTRICO, LE RINNOVABILI E L'EFFICIENZA ENERGETICA, IL NUCLEARE	0	0	1.308	1.308	1.308
<i>di cui Entrate Extratributarie</i>	0	0	1.308	1.308	1.308
87 DIREZIONE GENERALE PER IL MERCATO, LA CONCORRENZA, IL CONSUMATORE, LA VIGILANZA E LA NORMATIVA TECNICA	56.753	233.006	240.050	239.726	250.663
<i>di cui Entrate Extratributarie</i>	56.753	233.006	240.050	239.726	250.663
88 DIREZIONE GENERALE PER LA POLITICA INDUSTRIALE, LA COMPETITIVITÀ E LE PICCOLE E MEDIE IMPRESE	100.000	135.257	132.430	197.515	132.133
<i>di cui Entrate Extratributarie</i>	0	0	100	100	100
89 DIREZIONE GENERALE PER LA SICUREZZA DELL'APPROVVIGIONAMENTO E PER LE INFRASTRUTTURE ENERGETICHE	790	790	12	12	12
<i>di cui Entrate Extratributarie</i>	0	0	3	3	3
90 DIREZIONE GENERALE PER LA VIGILANZA SUGLI ENTI, IL SISTEMA COOPERATIVO E LE GESTIONI COMMISSARIALI	20.000	15.000	15.113	15.054	15.190
<i>di cui Entrate Extratributarie</i>	20.000	15.000	15.113	15.054	15.190
91 DIREZIONE GENERALE PER LE ATTIVITÀ TERRITORIALI	4.250	5.727	3.919	4.961	3.924
<i>di cui Entrate Extratributarie</i>	4.250	5.727	3.919	4.961	3.924
92 DIREZIONE GENERALE PER LE RISORSE MINERARIE ED ENERGETICHE	300	598	2.574	2.563	3.030
<i>di cui Entrate Extratributarie</i>	300	598	2.574	2.563	3.030

MINISTERO DELLO SVILUPPO ECONOMICO

Entrate

Esercizio: 2016

(in migliaia)

93	DIREZIONE GENERALE PER LE RISORSE, L'ORGANIZZAZIONE E IL BILANCIO	1.520	13.614	15.009	101.741	15.009
	<i>di cui Entrate Extratributarie</i>	1.520	13.614	15.009	101.741	15.009
94	DIREZIONE GENERALE PER LA PIANIFICAZIONE E LA GESTIONE DELLO SPETTRO RADIOELETTICO	21	34	14	13	14
	<i>di cui Entrate Extratributarie</i>	21	34	14	13	14
96	ISTITUTO SUPERIORE DELLE COMUNICAZIONI E DELLE TECNOLOGIE DELL'INFORMAZIONE	218.735	682.389	743.817	724.927	743.818
	<i>di cui Entrate Extratributarie</i>	218.735	682.389	743.817	724.927	743.818
	Totale	632.719	1.446.692	1.413.941	1.795.183	1.427.319
	<i>di cui Entrate Extratributarie</i>	531.929	1.260.645	1.281.602	1.597.759	1.294.977

Fonte: Elaborazioni Cortei dei conti su dati RGS

MINISTERO DELLO SVILUPPO ECONOMICO

Spese
Esercizio 2016

(in migliaia di euro)

CDR	Stanz.Ini. Comp.	Stanz.Def. Comp.	Impegni Lordi	Pagato Totale	Residui Finali
1 GABINETTO E UFFICI DI DIRETTA COLLABORAZIONE ALL'OPERA DEL MINISTRO	18.263	17.571	15.415	15.821	1.685
di cui Spese Correnti	18.171	17.472	15.316	15.722	1.583
di cui Spese in Conto Capitale	91	99	99	98	102
2 DIREZIONE GENERALE PER LA VIGILANZA SUGLI ENTI, IL SISTEMA COOPERATIVO E LE GESTIONI COMMISSARIALI	9.599	627.346	627.107	584.649	350.954
di cui Spese Correnti	9.571	27.312	27.073	18.594	16.940
di cui Spese in Conto Capitale	28	600.033	600.033	566.054	334.013
3 DIREZIONE GENERALE PER LA SICUREZZA DELL'APPROVVIGIONAMENTO E PER LE INFRASTRUTTURE ENERGETICHE	2.916	3.945	3.696	15.729	213
di cui Spese Correnti	2.891	3.907	3.657	15.607	176
di cui Spese in Conto Capitale	24	38	38	122	37
5 DIREZIONE GENERALE PER LA PIANIFICAZIONE E LA GESTIONE DELLO SPETTRO RADIOELETTICO	11.111	13.057	12.539	12.002	900
di cui Spese Correnti	10.962	12.733	12.235	11.902	654
di cui Spese in Conto Capitale	149	304	304	100	245
7 DIREZIONE GENERALE PER LE RISORSE, L'ORGANIZZAZIONE E IL BILANCIO	74.295	41.615	38.823	36.795	16.734
di cui Spese Correnti	52.149	38.168	35.376	35.772	13.449
di cui Spese in Conto Capitale	22.146	3.447	3.447	1.023	3.286
8 DIREZIONE GENERALE PER IL MERCATO ELETTICO, LE RINNOVABILI E L'EFFICIENZA ENERGETICA, IL NUCLEARE	163.365	541.551	540.898	465.538	493.583
di cui Spese Correnti	19.516	233.358	232.706	290.006	252.802
di cui Spese in Conto Capitale	143.849	308.193	308.193	175.532	240.782
9 DIREZIONE GENERALE PER LA SICUREZZA ANCHE AMBIENTALE DELLE ATTIVITA' MINERARIE ED ENERGETICHE - UFFICIO NAZIONALE MINERARIO PER GLI INNOVABILI E LE SCOPERS	74.588	66.024	14.354	84.089	92.016
di cui Spese Correnti	74.567	65.998	14.327	84.031	92.006
di cui Spese in Conto Capitale	21	26	26	58	11

MINISTERO DELLO SVILUPPO ECONOMICO

Spese
Esercizio 2016

(in migliaia di euro)

10	DIREZIONE GENERALE PER LA POLITICA INDUSTRIALE, LA COMPETITIVITA' E LE PICCOLE E MEDIE IMPRESE	3.096.729	3.229.403	3.213.586	2.912.067	1.077.203
	di cui Spese Correnti	58.353	60.478	60.257	60.293	2.365
	di cui Spese in Conto Capitale	2.778.825	2.909.374	2.893.777	2.592.222	1.074.838
11	DIREZIONE GENERALE PER GLI INCENTIVI ALLE IMPRESE	953.884	2.300.862	2.298.205	1.239.437	1.535.671
	di cui Spese Correnti	17.444	24.687	22.603	19.881	3.579
	di cui Spese in Conto Capitale	936.440	2.276.175	2.275.602	1.219.557	1.532.092
12	DIREZIONE GENERALE PER LA LOTTA ALLA CONTRAFFAZIONE - UFFICIO ITALIANO BREVETTI E MARCHI	49.884	98.074	96.978	78.044	71.969
	di cui Spese Correnti	46.999	48.407	47.311	47.065	712
	di cui Spese in Conto Capitale	2.885	49.668	49.668	30.979	71.256
13	SEGRETARIATO GENERALE	556	88	2	1	1
	di cui Spese Correnti	555	87	0	0	0
	di cui Spese in Conto Capitale	1	1	1	1	1
14	DIREZIONE GENERALE PER IL MERCATO, LA CONCORRENZA, IL CONSUMATORE, LA VIGILANZA E LA NORMATIVA TECNICA	11.799	41.762	41.321	29.102	41.905
	di cui Spese Correnti	11.740	41.518	41.082	28.890	41.834
	di cui Spese in Conto Capitale	59	243	239	212	71
15	DIREZIONE GENERALE PER I SERVIZI DI COMUNICAZIONE ELETTRONICA, DI RADIODIFFUSIONE E POSTALI	70.953	143.370	140.813	119.899	153.334
	di cui Spese Correnti	70.846	80.932	78.375	94.796	100.802
	di cui Spese in Conto Capitale	107	62.438	62.438	25.103	52.531
16	DIREZIONE GENERALE PER LE ATTIVITA' TERRITORIALI	39.536	47.732	45.905	45.325	2.576
	di cui Spese Correnti	38.341	46.498	44.671	44.175	1.960
	di cui Spese in Conto Capitale	1.195	1.234	1.234	1.150	616

MINISTERO DELLO SVILUPPO ECONOMICO

Spese
Esercizio 2016

(in migliaia di euro)

17	DIREZIONE GENERALE PER LA POLITICA COMMERCIALE INTERNAZIONALE	5.982	7.728	7.449	7.279	473
	di cui Spese Correnti	5.936	7.526	7.247	7.204	300
	di cui Spese in Conto Capitale	-6	202	202	75	173
18	DIREZIONE GENERALE PER LE POLITICHE DI INTERNAZIONALIZZAZIONE E LA PROMOZIONE DEGLI SCAMBI	212.669	204.583	204.270	199.122	89.422
	di cui Spese Correnti	152.475	150.811	150.598	149.598	14.339
	di cui Spese in Conto Capitale	60.194	53.772	53.671	-49.524	75.084
19	ISTITUTO SUPERIORE DELLE COMUNICAZIONI E DELLE TECNOLOGIE DELL'INFORMAZIONE	8.486	10.380	9.875	10.241	3.000
	di cui Spese Correnti	6.536	7.847	7.355	7.386	343
	di cui Spese in Conto Capitale	1.950	2.532	2.520	2.855	2.657
	Totale	4.804.615	7.395.091	7.311.234	5.855.140	3.931.638
	di cui Spese Correnti	597.054	867.760	800.191	930.924	543.844
	di cui Spese in Conto Capitale	3.948.009	6.267.779	6.251.492	4.664.665	3.387.794

Fonte: Elaborazioni Corte dei conti sui dati RGS

MINISTERO DELLO SVILUPPO ECONOMICO
Missioni e programmi
Esercizio: 2016

	<i>in migliaia di euro</i>				<i>composizione percentuale</i>			
	Stanz.def. comp.	Impegni lordi	Pagato totale	Residui finali	Stanz.def. comp. (%)	Impegni lordi (%)	Pagato totale (%)	Residui finali (%)
Missione: 010. Energia e diversificazione delle fonti energetiche								
006: Sicurezza, approvvigionamento, infrastrutture marcati, gas e petrolio e relazioni internazionali nel settore energetico	3.945	3.696	15.729	213	0,65	0,66	2,78	0,04
007: Regolamentazione del settore elettrico, nucleare, delle energie rinnovabili o dell'efficienza energetica, ricerca per lo sviluppo sostenibile	541.551	540.898	465.538	493.383	88,56	96,77	82,34	84,26
008: Sviluppo, innovazione, regolamentazione e gestione delle risorse minerarie ed energetiche	66.024	14.354	84.089	92.916	10,80	2,57	14,87	15,71
Totale	611.520	558.947	565.356	585.313	100,00	100,00	100,00	100,00
Missione: 011. Competitività e sviluppo delle imprese								
005: Promozione e attuazione di politiche di sviluppo, competitività e innovazione, di responsabilità sociale d'impresa e movimento cooperative	3.229.403	3.213.586	2.912.067	1.077.203	51,62	51,53	60,49	35,48
006: Vigilanza sugli enti, sul sistema cooperativo e sullo gestione commissariati	627.346	627.107	584.649	350.754	10,03	10,06	12,14	11,56
007: Incentivazione del sistema produttivo	2.300.862	2.298.205	1.239.437	1.535.571	36,78	36,85	25,75	50,39
010: Lotte alla contraffazione e tutela della proprietà industriale	98.074	96.978	78.044	71.369	1,57	1,56	1,62	2,37
011: Coordinamento azione amministrativa, attuazione di indirizzi e programmi per favorire competitività e sviluppo delle imprese, dei servizi di comunicazione e del settore energetico	88	2	1	1	0,00	0,00	0,00	0,00
Totale	6.255.773	6.235.877	4.814.198	3.035.797	100,00	100,00	100,00	100,00
Missione: 013. Regolazione dei mercati								
004: Vigilanza sui mercati e sui prodotti, promozione della concorrenza e tutela dei consumatori	41.762	41.321	29.102	41.305	100,00	100,00	100,00	100,00
Totale	41.762	41.321	29.102	41.305	100,00	100,00	100,00	100,00
Missione: 015. Comunicazioni								
005: Pianificazione, regolamentazione, vigilanza e controllo delle comunicazioni elettroniche e radiodiffusione, riduzione inquinamento elettromagnetico	13.057	12.539	12.002	300	6,40	6,29	6,77	0,37

Fonte: Elaborazioni Corte dei conti su dati RGS

MINISTERO DELLO SVILUPPO ECONOMICO
Missioni e programmi
Esercizio: 2016

	in migliaia di euro				composizione percentuale			
	Stanz.def. comp.	Impegni lordi	Pagato totale	Residui finali	Stanz.def. comp.(%)	Impegni lordi (%)	Pagato totale (%)	Residui finali (%)
009: Servizi di Comunicazione Elettronici, di Radiodiffusione e Postali	143.370	140.813	119.899	153.334	70,22	70,67	67,63	97,78
009: Attività territoriali in materia di comunicazioni e di vigilanza sui mercati e sui prodotti	47.732	45.905	45.325	2.576	23,38	23,04	25,57	1,64
Totale	204.159	199.257	177.226	156.810	100,00	100,00	100,00	100,00
Missioni: 016.Commercio internazionale ed internazionalizzazione del sistema produttivo								
004: Politica commerciale in ambito internazionale	7.728	7.449	7.279	473	3,64	3,52	3,53	0,53
005: Sostegno all'internazionalizzazione delle imprese e promozione del made in Italy	204.583	204.270	199.122	89.422	96,36	96,48	96,47	99,47
Totale	212.311	211.719	206.401	89.895	100,00	100,00	100,00	100,00
Missione: 017.Ricerca e innovazione								
018: Ricerca, innovazione, tecnologie e servizi per lo sviluppo delle comunicazioni e della società dell'informazione	10.380	9.875	10.241	3.000	100,00	100,00	100,00	100,00
Totale	10.380	9.875	10.241	3.000	100,00	100,00	100,00	100,00
Missione: 032.Servizi istituzionali e generali delle amministrazioni pubbliche								
002: Indirizzo politico	17.571	15.415	15.821	1.685	38,70	36,49	39,32	23,77
003: Servizi e affari generali per le amministrazioni di competenza	27.836	26.824	24.420	5.403	61,30	63,51	60,68	76,23
Totale	45.407	42.238	40.240	7.088	100,00	100,00	100,00	100,00
Missione: 033.Fondi da ripartire								
001: Fondi da assegnare	13.779	11.999	12.376	11.331	100,00	100,00	100,00	100,00
Totale	13.779	11.999	12.376	11.331	100,00	100,00	100,00	100,00

Fonte: Elaborazioni Corte dei conti su dati RGS

MINISTERO DELLO SVILUPPO ECONOMICO
Categorie
Esercizio: 2016

Categorie	in migliaia di euro				composizione percentuale			
	Stanz.def. comp.	Impegni lordi	Pagato totale	Residui finali	Stanz. def. comp. (%)	Impegni lordi (%)	Pagato totale (%)	Residui finali (%)
Redditi da lavoro dipendente	177.644	170.810	171.067	12.856	2,40	2,34	2,92	0,33
di cui imposte pagate sulla produzione	10.003	9.670	9.662	69	0,14	0,13	0,17	0,00
Consumi intermedi	61.481	55.479	56.887	31.972	0,83	0,76	0,97	0,81
Trasferimenti di parte corrente	546.869	493.796	623.348	480.848	7,40	6,75	10,65	12,23
di cui alle amministrazioni pubbliche	176.084	175.676	265.716	50.625	2,38	2,40	4,54	1,29
Altre spese correnti	81.766	80.105	79.622	18.168	1,11	1,10	1,36	0,46
di cui interessi	50.381	50.381	50.391	2	0,68	0,69	0,86	0,00
SPESE CORRENTI	867.760	800.191	930.924	543.844	11,73	10,94	15,90	13,83
Investimenti fissi	285.006	284.993	93.643	372.892	3,85	3,90	1,60	9,48
Trasferimenti in c/capitale	5.144.808	5.128.533	3.864.094	2.392.128	69,57	70,15	65,99	60,84
di cui alle amministrazioni pubbliche	195.897	195.897	191.892	74.140	2,65	2,68	3,28	1,89
Altre spese in c/capitale	837.965	837.965	706.927	622.774	11,53	11,46	12,07	15,84
SPESE IN CONTO CAPITALE	6.267.779	6.251.492	4.664.665	3.387.794	84,76	85,51	79,67	86,17
SPESE FINALI	7.135.539	7.051.682	5.595.588	3.931.638	96,49	96,45	95,57	100,00
Rimborso passività finanziarie	259.552	259.552	259.552	0	3,51	3,55	4,43	0,00
SPESE COMPLESSIVE	7.395.091	7.311.234	5.855.140	3.931.638	100,00	100,00	100,00	100,00

Fonte: Elaborazioni Corte dei conti su dati ROS

MINISTERO DELLO SVILUPPO ECONOMICO

Categorie

Esercizio: 2016

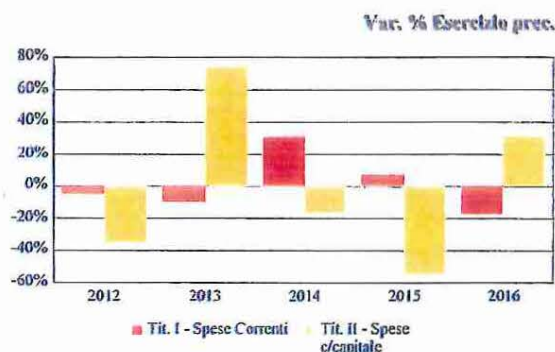
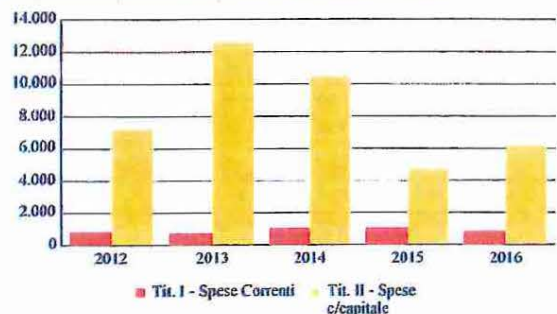
Categorie	Indicatori			
	Impegni Totali / Massa Impegnabile (%)	Pagamenti Totali/Massa Spendibile (%)	Velocità Smaltimento Residui (%)	Incremento o Decremento Residui (%)
Redditi da lavoro dipendente	90,36	89,45	94,51	-5,50
di cui imposte pagate sulla produzione	96,49	96,00	98,24	12,99
Consumi intermedi	90,24	58,70	66,25	-9,76
Trasferimenti di parte corrente	90,30	50,28	60,81	-30,60
di cui alle amministrazioni pubbliche	99,77	83,89	85,38	-64,01
Altre spese correnti	98,20	76,27	73,00	-19,73
di cui interessi	100,00	99,99	97,14	-81,33
SPESE CORRENTI	91,04	57,03	62,02	-28,86
Investimenti fissi	58,22	20,06	15,32	105,06
Trasferimenti in c/capitale	97,28	61,49	40,75	109,91
di cui alle amministrazioni pubbliche	100,00	72,13	34,41	5,71
Altre spese in c/capitale	86,68	53,16	74,71	26,65
SPESE IN CONTO CAPITALE	93,08	57,72	47,41	86,84
SPESE FINALI	92,85	57,61	51,75	52,53
Rimborso passività finanziarie	100,00	100,00	0,00	42,86
SPESE COMPLESSIVE	93,08	58,71	51,75	52,53

Spese Finali

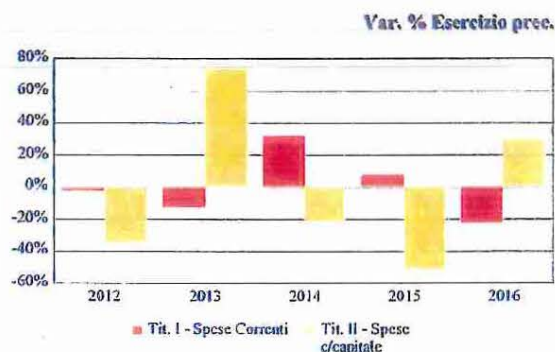
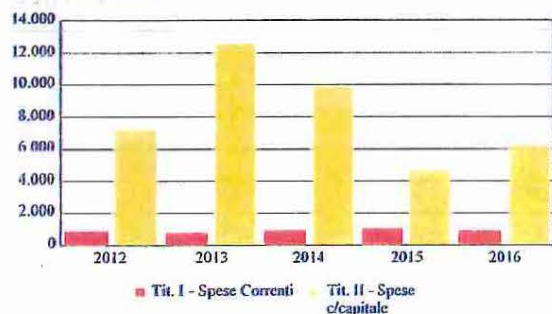
(in milioni)

Ministero : **MINISTERO DELLO SVILUPPO ECONOMICO**

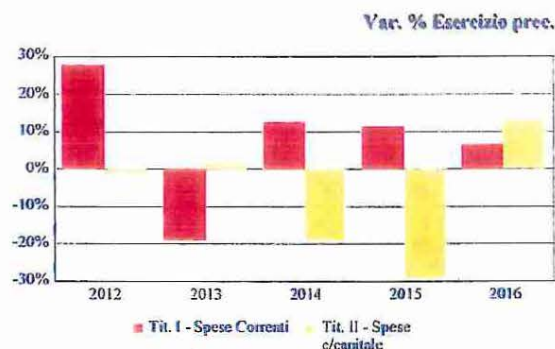
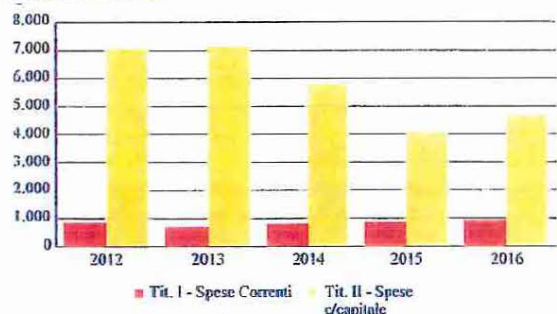
Stanziamiento definitivo di Competenza



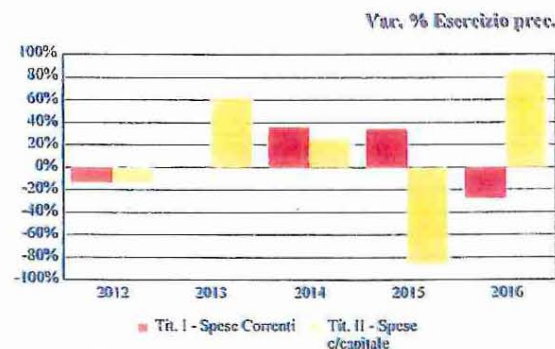
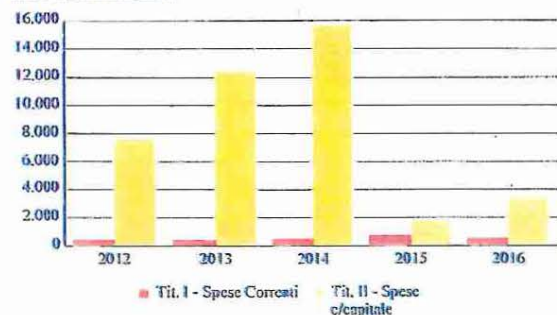
Impegni Lordi



Pagato Totale



Residui Finali



Fonte: Elaborazioni Corte dei conti su dati RGS

Spese Finali - Parte corrente per Categorie

Dati in milioni di euro

Ministero : **MINISTERO DELLO SVILUPPO ECONOMICO**

Stanziam. Def. Competenza

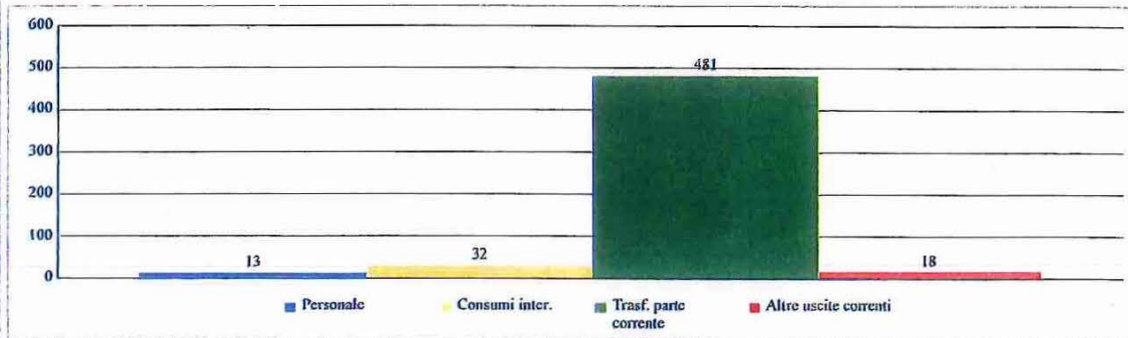
Impegni Lordi

Pagato Totale

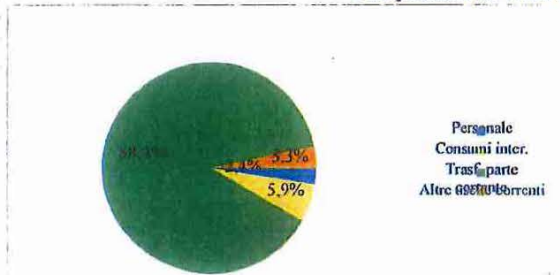
Residui Finali

Paste Corrente - Spesa per categorie

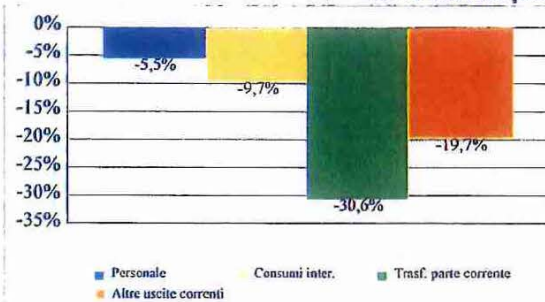
Esercizio 2016



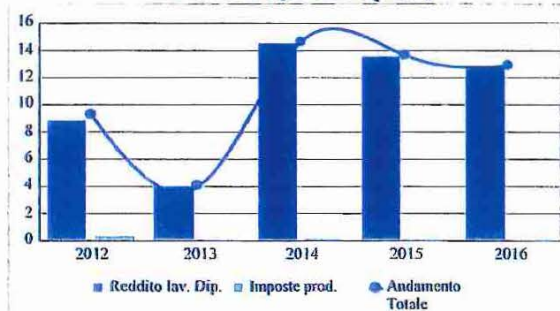
Composizione % Titolo I



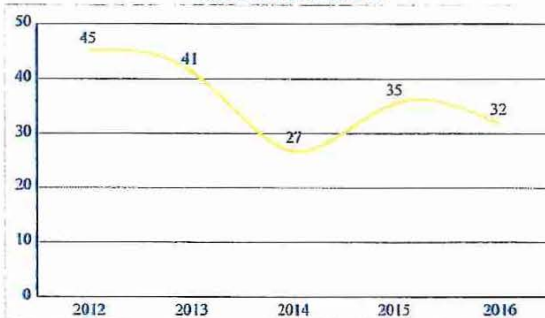
var. % Esercizio prec.



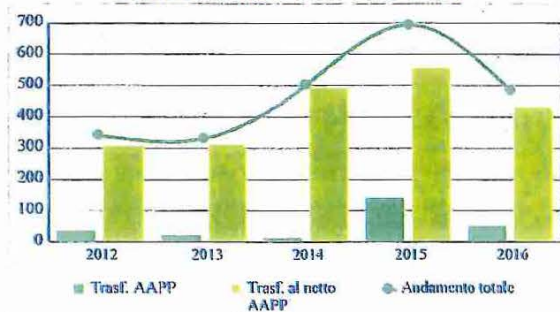
Personale (di cui imposte)



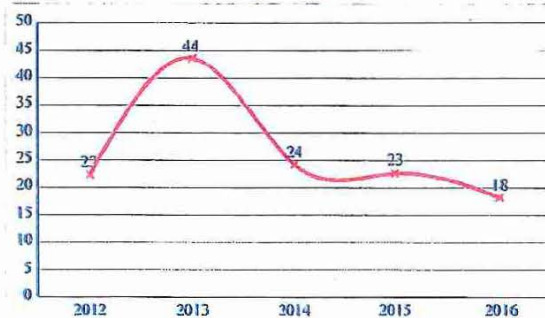
Consumi intermedi



Trasferimenti corr. (di cui AAPP)



Altre spese correnti



Fonte: Elaborazioni Corte dei conti su dati RGS

Spese Finali - Conto capitale per Categorie

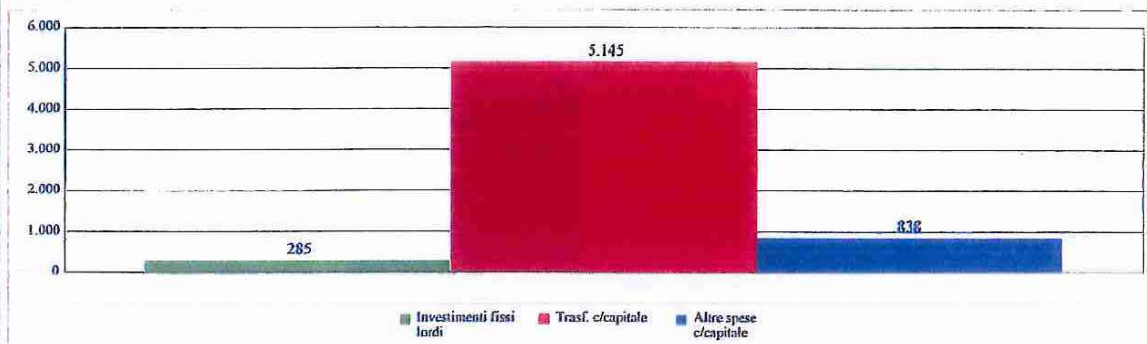
Dati in milioni di euro

Ministero : **MINISTERO DELLO SVILUPPO ECONOMICO**

Stanziam. Def. Competenza	Impegni Lordi	Pagato Totale	Residui Finali
---------------------------	---------------	---------------	----------------

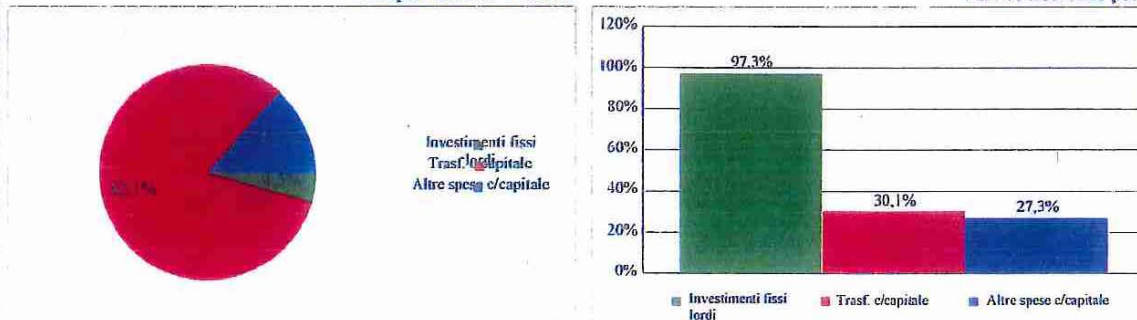
Conto Capitale - Spesa per categorie

Esercizio 2016




Composizione % Titolo II

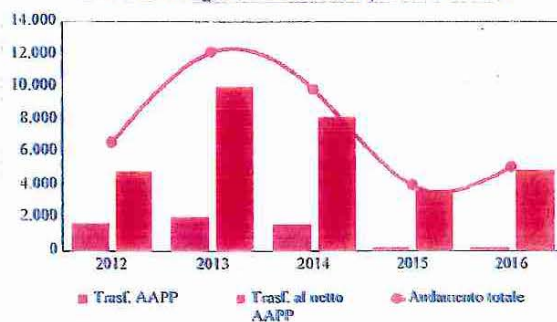
Var. % Esercizio prec.



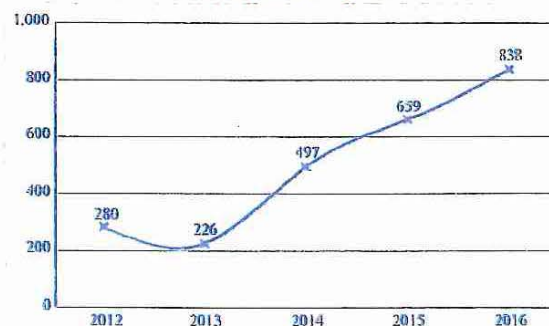
Investimenti fissi lordi



Contributi agli investimenti (di cui AAPP)



Altre spese c/capitale



Fonte: Elaborazioni Corte dei conti su dati RGS

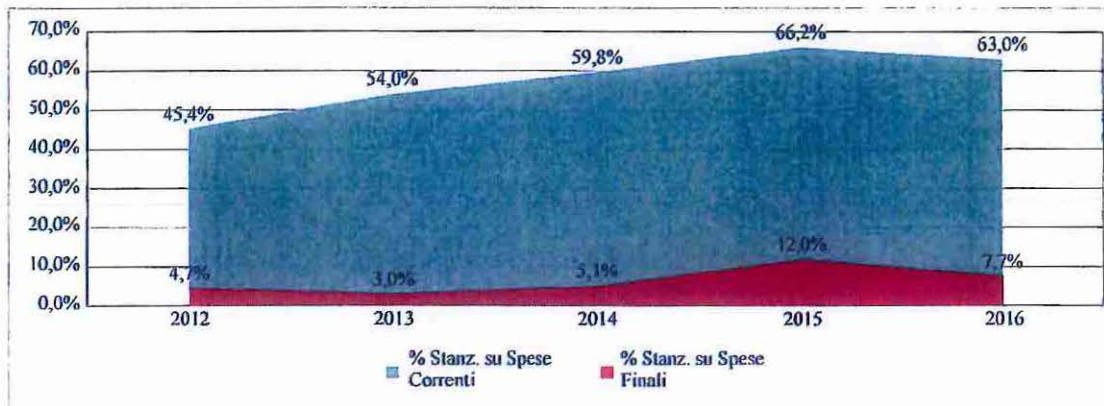
Personale
Consumi intermedi
Trasferimenti correnti

Dettaglio Spese di parte corrente per Trasferimenti correnti Dati in milioni di euro

Ministero : MINISTERO DELLO SVILUPPO ECONOMICO

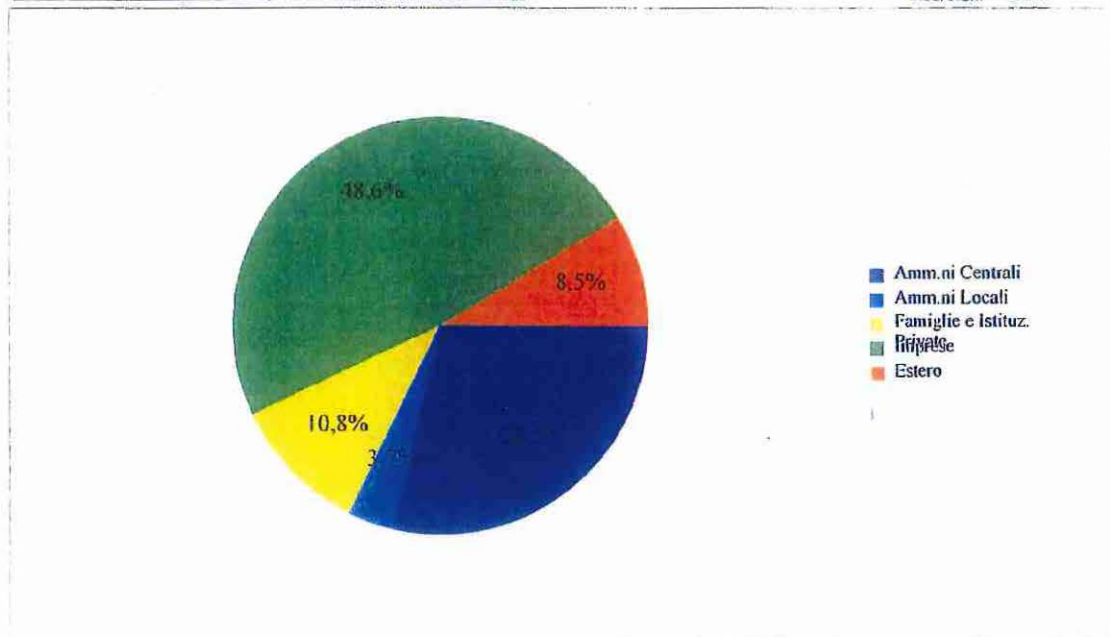
Stanziamiento Def. Competenza	Impegni Lordi	Pagato Totale	Residui Finali
-------------------------------	---------------	---------------	----------------

Spesa per Trasferimenti correnti



Composizione della Spesa per Trasferimenti correnti

Esercizio 2016



Macro Categorie Trasferimenti Tit. I	Stanziamiento Def. Competenza				
	2012	2013	2014	2015	2016
Amm.ni Centrali	121	96	121	260	156
Amm.ni Locali	0	0	7	27	20
Famiglie e Istituz. Private	82	99	94	77	59
Imprese	129	162	323	285	266
Estero	48	48	46	46	46

Fonte: Elaborazioni Corte dei conti su dati RGS

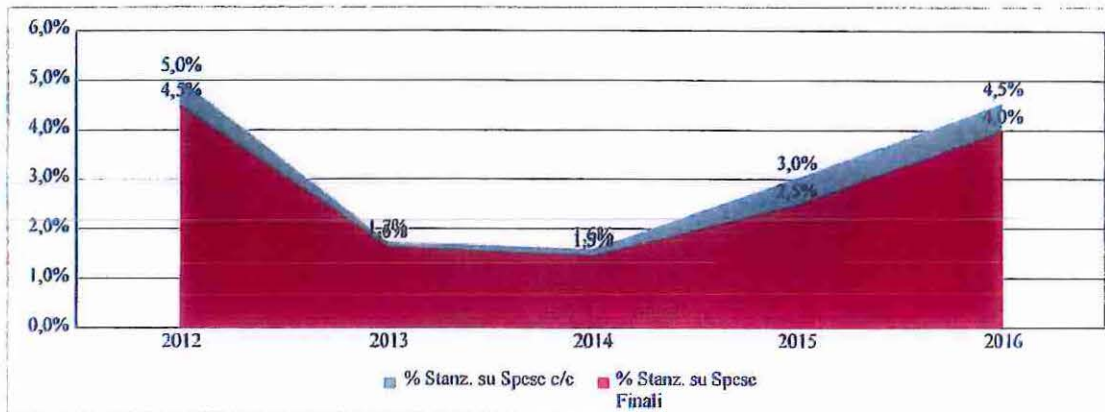
Investimenti fissi lordi Contributi agli investimenti

Dettaglio Spese in c/capitale per Investimenti fissi lordi Dati in milioni di eur

Ministero : **MINISTERO DELLO SVILUPPO ECONOMICO**

Stanziam. Def. Competenza	Impegni Lordi	Pagato Totale	Residui Finali
---------------------------	---------------	---------------	----------------

Spesa per Investimenti fissi lordi



Composizione della Spesa per Investimenti fissi lordi

Esercizio 2016



Categorie di Spesa Cc3	Stanziam. Def. Competenza				
	2012	2013	2014	2015	2016
Mezzi di trasporto	0		19	0	0
Mobili, macchinari, attrezzature	4	4	3	3	4
Fabbricati residenziali	245	0	0	0	0
Fabbricati non residenziali			0	0	2
Opere pubbliche	2	0	0		
Software e hardware	25	135	21	15	65
Altri investimenti	86	81	125	126	214

Fonte: Elaborazioni Corte dei conti su dati RGS

MINISTERO DELLO SVILUPPO ECONOMICO

Centro di responsabilità/Macroaggregato

Esercizio: 2016

(in migliaia di euro)

CENTRO DI RESPONSABILITA'					
MACROAGGREGATO					
	Stanziamento definitivo di competenza	Impegni Lordi	Pagato Totale	Residui Finali	
1:GABINETTO E UFFICI DI DIRETTA COLLABORAZIONE ALL'OPERA DEL MINISTRO					
FUNZIONAMENTO	16.730	14.612	15.158	642	
INTERVENTI	742	704	564	941	
INVESTIMENTI	99	99	98	102	
Totale Centro di responsabilità	17.571	15.415	15.821	1.685	
2:DIREZIONE GENERALE PER LA VIGILANZA SUGLI ENTI, IL SISTEMA COOPERATIVO E LE GESTIONI COMMISSARIALI					
FUNZIONAMENTO	24.812	24.573	16.394	16.640	
INTERVENTI	2.500	2.500	2.200	300	
INVESTIMENTI	600.033	600.033	566.054	334.013	
Totale Centro di responsabilità	627.346	627.107	584.649	350.954	
3:DIREZIONE GENERALE PER LA SICUREZZA DELL'APPROVVIGIONAMENTO E PER LE INFRASTRUTTURE ENERGETICHE					
FUNZIONAMENTO	3.904	3.654	15.604	176	
INVESTIMENTI	38	38	122	37	
ONERI COMUNI DI PARTE CORRENTE	3	3	3	0	
Totale Centro di responsabilità	3.945	3.696	15.729	213	
4:DIPARTIMENTO PER LO SVILUPPO E LA COESIONE ECONOMICA					
INVESTIMENTI	0	0	0	0	
ONERI COMUNI DI CONTO CAPITALE	0	0	0	0	
Totale Centro di responsabilità	0	0	0	0	
5:DIREZIONE GENERALE PER LA PLANIFICAZIONE E LA GESTIONE DELLO SPETTRO RADIOELETTICO					
FUNZIONAMENTO	7.714	7.222	7.143	374	
INTERVENTI	5.039	5.013	4.759	280	
INVESTIMENTI	304	304	100	245	
Totale Centro di responsabilità	13.057	12.539	12.002	900	
7:DIREZIONE GENERALE PER LE RISORSE, L'ORGANIZZAZIONE E IL BILANCIO					
FUNZIONAMENTO	24.137	23.128	23.260	1.914	
INTERVENTI	250	249	136	203	
INVESTIMENTI	3.447	3.447	1.023	3.286	
ONERI COMUNI DI PARTE CORRENTE	13.781	11.999	12.376	11.331	
ONERI COMUNI DI CONTO CAPITALE	0	0	0	0	
Totale Centro di responsabilità	41.615	38.823	36.795	16.734	
8:DIREZIONE GENERALE PER IL MERCATO ELETTRICO, LE RINNOVABILI E L'EFFICIENZA ENERGETICA, IL NUCLEARE					
FUNZIONAMENTO	8.325	7.897	7.816	262	
INTERVENTI	225.034	224.809	282.190	252.539	
INVESTIMENTI	308.193	308.193	175.532	240.782	
Totale Centro di responsabilità	541.551	540.899	465.538	493.583	
9:DIREZIONE GENERALE PER LA SICUREZZA ANCHE AMBIENTALE DELLE ATTIVITA' MINERARIE ED ENERGETICHE - UFFICIO					

Fonte: Elaborazioni Corte dei conti su dati RGS

MINISTERO DELLO SVILUPPO ECONOMICO

Centro di responsabilità/Macroaggregato

Esercizio: 2016

(in migliaia di euro)

CENTRO DI RESPONSABILITA'				
MACROAGGREGATO				
	Stanziamento definitivo di competenza	Impegni Lordi	Pagato Totale	Residui Finali
FUNZIONAMENTO	15.791	14.121	16.213	15.892
INTERVENTI	50.207	206	67.817	76.113
INVESTIMENTI	26	26	58	11
Totale Centro di responsabilità	66.024	14.354	84.089	92.016
10:DIREZIONE GENERALE PER LA POLITICA INDUSTRIALE, LA COMPETITIVITA' E LE PICCOLE E MEDIE IMPRESE				
FUNZIONAMENTO	9.149	8.931	8.607	1.292
INTERVENTI	970	967	1.327	1.072
INVESTIMENTI	2.903.477	2.887.881	2.586.326	1.074.838
ONERI DEL DEBITO PUBBLICO	50.359	50.359	50.359	0
RIMBORSO DEL DEBITO PUBBLICO	259.552	259.552	259.552	0
ONERI COMUNI DI CONTO CAPITALE	5.897	5.897	5.897	0
Totale Centro di responsabilità	3.229.403	3.213.586	2.912.067	1.077.203
11:DIREZIONE GENERALE PER GLI INCENTIVI ALLE IMPRESE				
FUNZIONAMENTO	23.880	21.796	19.396	3.257
INTERVENTI	807	807	485	322
INVESTIMENTI	2.275.947	2.275.375	1.219.329	1.532.088
ONERI COMUNI DI CONTO CAPITALE	227	227	227	3
Totale Centro di responsabilità	2.300.862	2.298.205	1.239.437	1.535.671
12:DIREZIONE GENERALE PER LA LOTTA ALLA CONTRAFFAZIONE - UFFICIO ITALIANO BREVETTI E MARCHI				
FUNZIONAMENTO	8.051	7.557	7.397	456
INTERVENTI	40.355	39.754	39.668	257
INVESTIMENTI	49.668	49.668	30.979	71.256
Totale Centro di responsabilità	98.074	96.978	78.044	71.969
13:SEGRETARIATO GENERALE				
FUNZIONAMENTO	87	0	0	0
INVESTIMENTI	1	1	1	1
Totale Centro di responsabilità	88	2	1	1
14:DIREZIONE GENERALE PER IL MERCATO, LA CONCORRENZA, IL CONSUMATORE, LA VIGILANZA E LA NORMATIVA TECNICA				
FUNZIONAMENTO	12.302	11.992	11.602	922
INTERVENTI	29.216	29.090	17.289	40.912
INVESTIMENTI	64	64	37	71
ONERI COMUNI DI CONTO CAPITALE	180	175	175	0
Totale Centro di responsabilità	41.762	41.321	29.102	41.905
15:DIREZIONE GENERALE PER I SERVIZI DI COMUNICAZIONE ELETTRONICA, DI RADIODIFFUSIONE E POSTALI				
FUNZIONAMENTO	16.547	15.997	19.768	402
INTERVENTI	64.385	62.378	75.027	100.400

Fonte: Elaborazioni, Carte dei conti su dati RGS

MINISTERO DELLO SVILUPPO ECONOMICO

Centro di responsabilità/Macroaggregato

Esercizio: 2016

(in migliaia di euro)

CENTRO DI RESPONSABILITA'				
MACROAGGREGATO				
	Stanziamento definitivo di competenza	Impegni Lordi	Pagato Totale	Residui Finali
INVESTIMENTI	62.438	62.438	25.103	52.531
Totale Centro di responsabilità	143.370	140.813	119.899	153.334
16: DIREZIONE GENERALE PER LE ATTIVITA' TERRITORIALI				
FUNZIONAMENTO	45.840	44.018	43.662	1.665
INTERVENTI	658	653	513	295
INVESTIMENTI	1.234	1.234	1.150	616
Totale Centro di responsabilità	47.732	45.905	45.325	2.576
17: DIREZIONE GENERALE PER LA POLITICA COMMERCIALE INTERNAZIONALE				
FUNZIONAMENTO	7.177	6.900	6.887	241
INTERVENTI	349	347	317	59
INVESTIMENTI	202	202	75	173
Totale Centro di responsabilità	7.728	7.449	7.279	473
18: DIREZIONE GENERALE PER LE POLITICHE DI INTERNAZIONALIZZAZIONE E LA PROMOZIONE DEGLI SCAMBI				
FUNZIONAMENTO	5.132	4.919	4.889	220
INTERVENTI	145.679	145.679	144.710	14.119
INVESTIMENTI	53.772	53.671	49.524	75.084
Totale Centro di responsabilità	204.583	204.270	199.122	89.422
19: ISTITUTO SUPERIORE DELLE COMUNICAZIONI E DELLE TECNOLOGIE DELL'INFORMAZIONE				
FUNZIONAMENTO	7.703	7.211	7.242	343
INTERVENTI	144	144	144	0
INVESTIMENTI	2.532	2.520	2.855	2.657
Totale Centro di responsabilità	10.380	9.875	10.241	3.000
Totale amministrazione	7.395.091	7.311.234	5.855.140	3.931.638

PAGINA BIANCA

Ministero del lavoro e delle politiche sociali

PAGINA BIANCA

MINISTERO DEL LAVORO E DELLE POLITICHE SOCIALI

Entrate

Esercizio: 2016

(in migliaia)

CDR	Prev. Ini. Cassa	Prev.Def. Cassa	Versamenti Totali	Accertato	Riscosso
55 DIREZIONE GENERALE PER LE POLITICHE ATTIVE, I SERVIZI PER IL LAVORO E LA FORMAZIONE	0	0	3	3	212
<i>di cui Entrate Extratributarie</i>	0	0	3	3	212
67 DIREZIONE GENERALE PER L'ATTIVITA' ISPETTIVA	63.000	79.560	43.779	107.691	67.589
<i>di cui Entrate Extratributarie</i>	63.000	79.560	43.779	107.691	67.589
30 DIREZIONE GENERALE PER L'INCLUSIONE E LE POLITICHE SOCIALI	0	0	911	911	911
<i>di cui Entrate Extratributarie</i>	0	0	911	911	911
82 DIREZIONE GENERALE PER LE POLITICHE DEL PERSONALE, L'INNOVAZIONE ORGANIZZATIVA, IL BILANCIO - UFFICIO PROCEDIMENTI DISCIPLINARI	232.395	257.399	324.945	327.935	327.330
<i>di cui Entrate Extratributarie</i>	232.395	257.399	324.945	327.935	327.330
83 DIREZIONE GENERALE DEL TERZO SETTORE E DELLA RESPONSABILITA' SOCIALE DELLE IMPRESE	0	1.341	272	272	272
<i>di cui Entrate Extratributarie</i>	0	1.341	272	272	272
Totale	295.395	338.299	369.910	436.811	396.314
<i>di cui Entrate Extratributarie</i>	295.395	338.299	369.910	436.811	396.314

Fonte: Elaborazioni Corte dei conti su dati RGS

MINISTERO DEL LAVORO E DELLE POLITICHE SOCIALI

Spese
Esercizio 2016

(in migliaia di euro)

CDR	Stanz.Ini. Comp.	Stanz.Def. Comp.	Impegni Lordi	Pagato Totale	Residui Finali	
1	GABINETTO E UFFICI DI DIRETTA COLLABORAZIONE ALL'OPERA DEL MINISTRO	10.824	11.069	8.047	7.976	200
	di cui Spese Correnti	10.793	11.040	8.018	7.943	188
	di cui Spese in Conto Capitale	30	30	30	33	12
2	SECRETARIATO GENERALE	72.332	53.611	14.716	13.066	5.729
	di cui Spese Correnti	72.331	53.610	14.715	13.065	5.727
	di cui Spese in Conto Capitale	1	1	1	1	2
3	DIREZIONE GENERALE PER LE POLITICHE DEL PERSONALE, L'INNOVAZIONE ORGANIZZATIVA, IL BILANCIO - UFFICIO PROCEDIMENTI DISCIPLINARI	312.310	327.820	303.865	303.399	3.742
	di cui Spese Correnti	312.016	327.476	303.521	303.213	3.425
	di cui Spese in Conto Capitale	294	344	344	186	317
4	DIREZIONE GENERALE DEI SISTEMI INFORMATIVI, DELL'INNOVAZIONE TECNOLOGICA E DELLA COMUNICAZIONE	12.113	12.821	12.805	15.267	4.101
	di cui Spese Correnti	7.372	7.975	7.959	9.219	2.321
	di cui Spese in Conto Capitale	4.741	4.846	4.846	6.048	1.781
5	DIREZIONE GENERALE DEGLI AMBITTIZZATORI SOCIALI E DEGLI INCENTIVI ALL'OCCUPAZIONE	9.486.453	14.572.405	14.571.214	13.354.348	6.225.680
	di cui Spese Correnti	9.486.450	14.571.816	14.570.624	13.353.758	6.225.678
	di cui Spese in Conto Capitale	3	590	590	590	2
6	DIREZIONE GENERALE DELLA TUTELA DELLE CONDIZIONI DI LAVORO E DELLE RELAZIONI INDUSTRIALI	12.036	15.428	14.852	14.855	173
	di cui Spese Correnti	12.033	15.031	14.455	14.460	170
	di cui Spese in Conto Capitale	3	398	398	395	3
7	DIREZIONE GENERALE PER LE POLITICHE ATTIVE, I SERVIZI PER IL LAVORO E LA FORMAZIONE	81.851	110.095	109.085	28.767	140.630
	di cui Spese Correnti	77.387	105.630	104.620	24.302	140.629
	di cui Spese in Conto Capitale	4.465	4.465	4.465	4.465	1

MINISTERO DEL LAVORO E DELLE POLITICHE SOCIALI

Spese
Esercizio 2016

(in migliaia di euro)

8	DIREZIONE GENERALE PER LE POLITICHE PREVIDENZIALI E ASSICURATIVE	78.717.331	74.257.180	74.208.996	64.168.181	23.072.032
	di cui Spese Correnti	78.717.328	74.257.177	74.208.993	64.168.180	23.072.030
	di cui Spese in Conto Capitale	3	3	3	1	2
9	DIREZIONE GENERALE PER L'INCLUSIONE E LE POLITICHE SOCIALI	29.274.451	28.880.216	28.880.118	27.778.195	2.037.622
	di cui Spese Correnti	29.274.450	28.880.215	28.880.117	27.778.189	2.037.622
	di cui Spese in Conto Capitale	1	1	1	7	1
10	DIREZIONE GENERALE DEL TERZO SETTORE E DELLA RESPONSABILITA' SOCIALE DELLE IMPRESE	3.039	37.378	36.690	350.504	50.802
	di cui Spese Correnti	3.037	27.376	26.688	350.503	40.800
	di cui Spese in Conto Capitale	2	10.002	10.002	0	10.002
11	DIREZIONE GENERALE DELL'IMMIGRAZIONE E DELLE POLITICHE DI INTEGRAZIONE	1.781	9.915	9.641	14.517	26.193
	di cui Spese Correnti	1.780	9.913	9.640	14.516	26.192
	di cui Spese in Conto Capitale	1	1	1	1	1
12	DIREZIONE GENERALE PER L'ATTIVITA' ISPETTIVA	36.870	48.004	47.780	45.980	6.065
	di cui Spese Correnti	36.869	48.003	47.779	45.979	6.064
	di cui Spese in Conto Capitale	1	1	1	1	1
	Totale	118.021.391	118.335.943	118.217.810	106.895.053	31.572.969
	di cui Spese Correnti	118.011.847	118.315.262	118.197.129	106.083.326	31.560.845
	di cui Spese in Conto Capitale	9.544	20.681	20.681	11.727	12.124

Fonte: Elaborazioni Corte dei conti su dati RGS

MINISTERO DEL LAVORO E DELLE POLITICHE SOCIALI
Missioni e programmi
Esercizio: 2016

	in migliaia di euro				composizione percentuale			
	Stanz.def. comp.	Impegni lordi	Pagato totale	Residui finali	Stanz.def. comp.(%)	Impegni lordi (%)	Pagato totale (%)	Residui finali (%)
Missione: 02.4.Diritto sociali, politiche sociali e famiglia								
002: Terzo settore (associazionismo, volontariato, Onlus e formazioni sociali) e responsabilità sociale delle imprese e delle organizzazioni	37.378	36.690	350.504	50.802	0,13	0,13	1,25	2,43
012: Trasferimenti assistenziali a enti previdenziali, finanziamento nazionale spesi sociali, programmazione, monitoraggio e valutazione politiche sociali e di inclusione attiva	28.880.216	28.380.118	27.778.195	2.037.622	99,87	99,87	98,75	97,57
Totale	28.917.594	28.716.809	28.128.699	2.088.424	100,00	100,00	100,00	100,00
Missione: 02.5.Politiche previdenziali								
003: Previdenza obbligatoria e complementare, assicurazioni sociali	74.257.180	74.208.996	64.168.181	23.072.032	100,00	100,00	100,00	100,00
Totale	74.257.180	74.208.996	64.168.181	23.072.032	100,00	100,00	100,00	100,00
Missione: 02.6.Politiche per il lavoro								
006: Politiche passive del lavoro e incentivi all'occupazione	14.572.405	14.571.214	13.354.248	6.225.680	96,53	96,93	97,23	97,51
007: Coordinamento e integrazione delle politiche del lavoro e delle politiche sociali, innovazione e coordinamento amministrativo	53.611	14.716	13.066	5.729	0,36	0,10	0,10	0,09
008: Politiche di regolamentazione in materia di rapporti di lavoro	15.428	14.852	14.855	175	0,10	0,10	0,11	0,00
009: Programmazione e coordinamento della vigilanza in materia di prevenzione e osservanza delle norme di legislazione sociale e del lavoro	48.004	47.780	45.980	6.065	0,32	0,32	0,33	0,09
010: Politiche attive del lavoro, i servizi per il lavoro e la formazione	110.095	09.085	28.767	140.630	0,73	0,73	0,21	2,20
011: Servizi territoriali per il lavoro	283.259	262.793	262.927	2.366	1,88	1,75	1,91	0,04
012: Sistemi informativi per il lavoro e servizi di comunicazione istituzionale in materia di politiche del lavoro e politiche sociali	12.821	12.805	15.267	4.101	0,08	0,09	0,11	0,06
Totale	15.095.624	15.033.245	13.735.209	6.384.744	100,00	100,00	100,00	100,00
Missione: 02.7.Immigrazione, accoglienza e garanzie dei diritti								

Fonte: Elaborazioni Corte dei conti su dati RGS

MINISTERO DEL LAVORO E DELLE POLITICHE SOCIALI
Missioni e programmi
Esercizio: 2016

	in migliaia di euro				composizione percentuale			
	Stanz.def. comp.	Impegni lordi	Pagato totale	Residui finali	Stanz.def. comp.(%)	Impegni lordi (%)	Pagato totale (%)	Residui finali (%)
006: Flussi migratori per motivi di lavoro e politiche di integrazione sociale delle persone immigrate	9.915	9.641	14.517	26.193	100,00	100,00	100,00	100,00
Totale	9.915	9.641	14.517	26.193	100,00	100,00	100,00	100,00
Missioni: 037.Servizi istituzionali e generali delle amministrazioni pubbliche								
002: Indirizzo politico	11.069	8.047	7.976	200	27,39	23,27	23,52	12,68
003: Servizi e affari generali per le amministrazioni di competenza	29.338	26.531	25.931	1.376	72,61	76,73	76,48	87,32
Totale	40.408	34.578	33.907	1.576	100,00	100,00	100,00	100,00
Missioni: 035.Fondi da ripartire								
001: Fondi da assegnare	15.222	14.540	14.540	0	100,00	100,00	100,00	0,00
Totale	15.222	14.540	14.540	0	100,00	100,00	100,00	0,00

Fonte: Elaborazioni Corte dei conti su dati RGS

MINISTERO DEL LAVORO E DELLE POLITICHE SOCIALI

Categorie

Esercizio: 2016

Categorie	in migliaia di euro				composizione percentuale			
	Stanz.def. comp.	Impegni lordi	Pagato totale	Residui finali	Stanz. def. comp. (%)	Impegni lordi (%)	Pagato totale (%)	Residui finali (%)
Redditi da lavoro dipendente	352.625	325.204	325.068	302	0,30	0,28	0,31	0,00
di cui imposte pagate sulla produzione	19.979	18.669	18.669	1	0,02	0,02	0,02	0,00
Consumi intermedi	78.209	74.959	72.943	19.336	0,07	0,06	0,07	0,06
Trasferimenti di parte corrente	117.837.840	117.750.470	105.640.679	31.539.156	99,58	99,60	99,57	99,89
di cui alle amministrazioni pubbliche	117.424.763	117.337.438	104.877.659	31.446.113	99,23	99,26	98,85	99,60
Altre spese correnti	46.587	46.497	44.656	2.051	0,04	0,04	0,04	0,01
di cui interessi	24	24	39	18	0,00	0,00	0,00	0,00
SPESE CORRENTI	118.315.262	118.197.129	106.083.326	31.560.845	99,98	99,98	99,99	99,96
Investimenti fissi	5.237	5.237	6.283	2.124	0,00	0,00	0,01	0,01
Trasferimenti in c/capitale	5.444	5.444	5.444	0	0,00	0,00	0,01	0,00
di cui alle amministrazioni pubbliche	4.857	4.857	4.857	0	0,00	0,00	0,00	0,00
Altre spese in c/capitale	10.000	10.000	0	10.000	0,01	0,01	0,00	0,03
SPESE IN CONTO CAPITALE	20.681	20.681	11.727	12.124	0,02	0,02	0,01	0,04
SPESE FINALI	118.335.943	118.217.810	106.095.053	31.572.969	100,00	100,00	100,00	100,00
SPESE COMPLESSIVE	118.335.943	118.217.810	106.095.053	31.572.969	100,00	100,00	100,00	100,00

Fonte: Elaborazioni Corte dei conti su dati RGS

MINISTERO DEL LAVORO E DELLE POLITICHE SOCIALI

Categorie

Esercizio: 2016

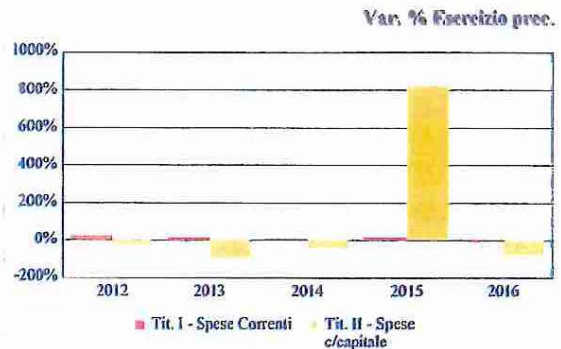
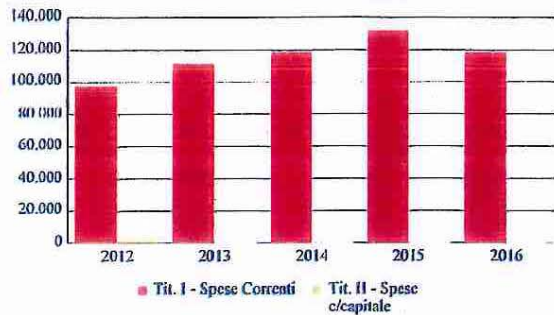
Categorie	Indicatori			
	Impegni Totali / Massa Impegnabile (%)	Pagamenti Totali/Massa Spendibile (%)	Velocità Smaltimento Residui (%)	Incremento o Decremento Residui (%)
Redditi da lavoro dipendente	92,08	92,09	42,53	-16,96
di cui imposte pagate sulla produzione	93,36	93,43	29,87	-37,91
Consumi intermedi	95,84	74,41	69,37	-2,45
Trasferimenti di parte corrente	99,22	76,73	29,71	58,99
di cui alle amministrazioni pubbliche	98,92	76,68	28,36	62,48
Altre spese correnti	99,81	95,42	96,85	974,80
di cui interessi	99,99	67,78	99,09	-46,53
SPESE CORRENTI	99,19	76,78	29,75	58,93
Investimenti fissi	90,37	73,20	82,00	-36,54
Trasferimenti in c/capitale	100,00	100,00	0,00	0,00
di cui alle amministrazioni pubbliche	100,00	100,00	0,00	0,00
Altre spese in c/capitale	0,00	0,00	0,00	0,00
SPESE IN CONTO CAPITALE	49,80	48,81	82,00	262,27
SPESE FINALI	99,18	76,77	29,76	58,97
SPESE COMPLESSIVE	99,18	76,77	29,76	58,97

Spese Finali

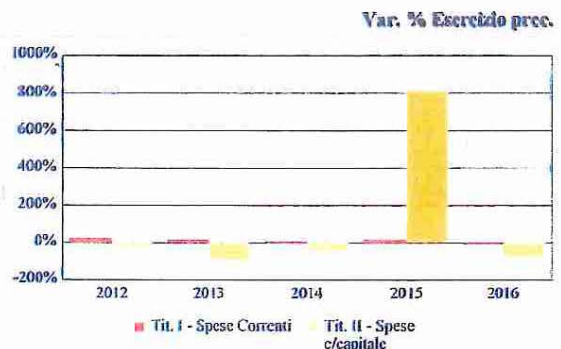
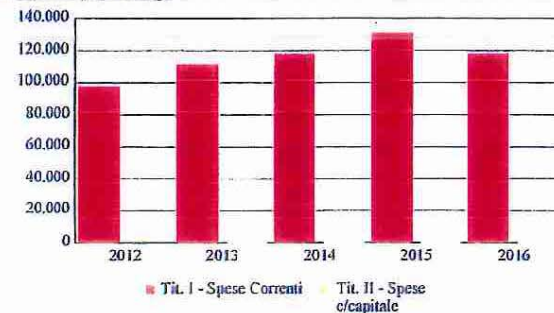
Dati in milioni di euro

Ministero : **MINISTERO DEL LAVORO E DELLE POLITICHE SOCIALI**

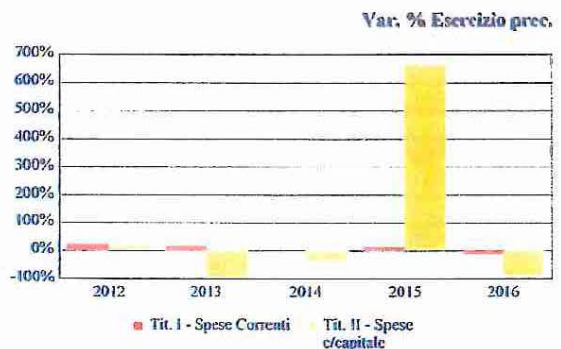
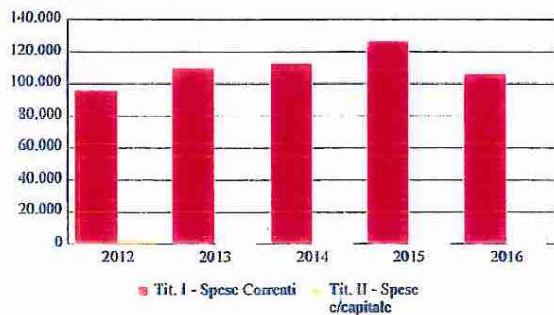
Stanziam. definitivo di Competenza



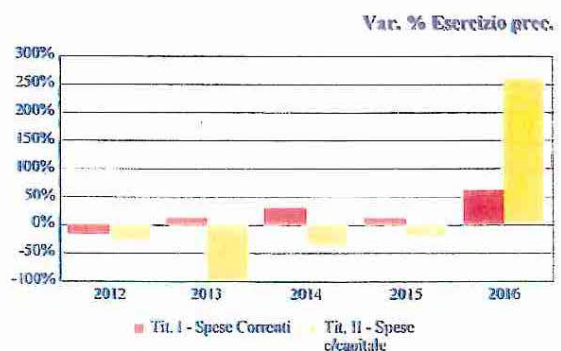
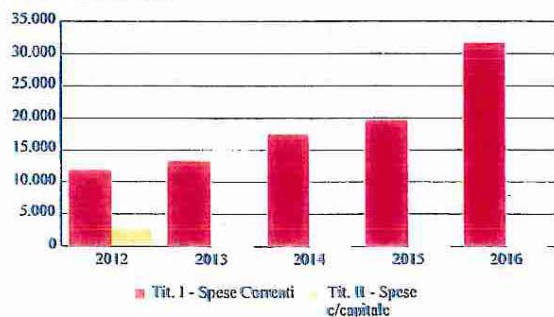
Impegni Lordi



Pagato Totale



Residui Finali



Fonte: Elaborazioni Corte dei conti su dati RGS

Spese Finali - Parte corrente per Categorie


Dati in milioni di euro

Ministero : **MINISTERO DEL LAVORO E DELLE POLITICHE SOCIALI**

Stanziam. Def. Competenza	Impegni Lordi	Pagato Totale	Residui Finali
---------------------------	---------------	---------------	----------------

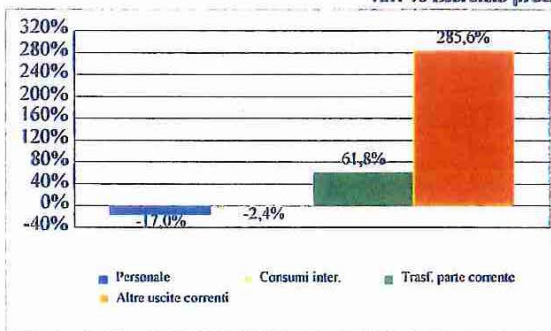

Parte Corrente - Spesa per categorie

Esercizio 2016

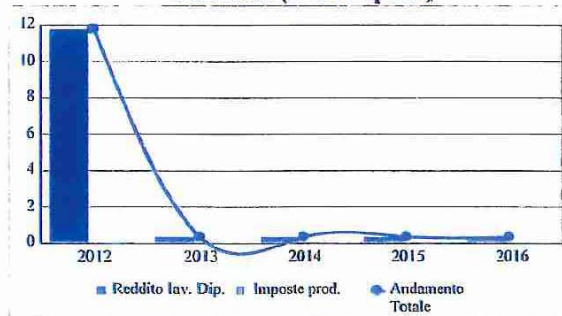


Composizione % Titolo I

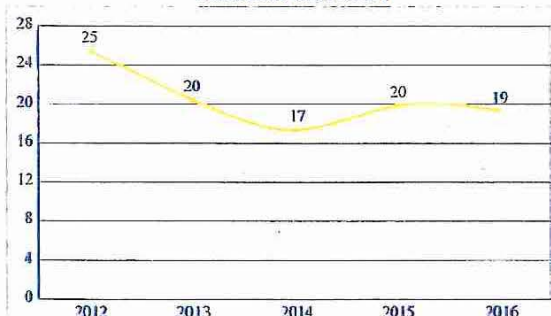
var. % Esercizio prec.



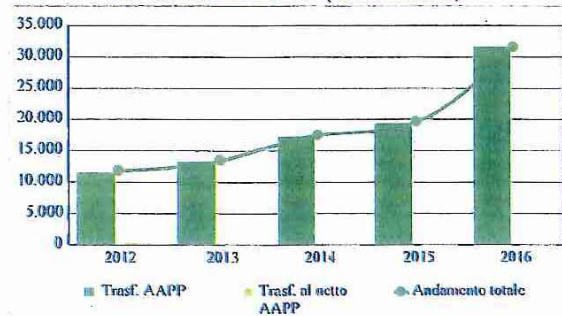
Personale (di cui imposte)



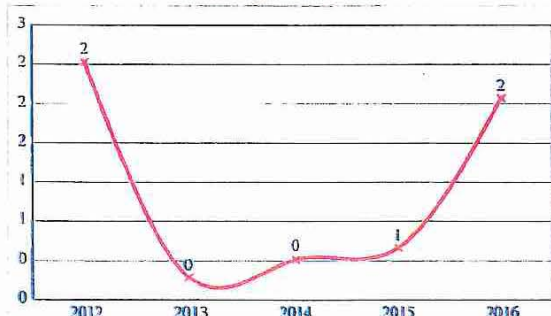
Consumi intermedi



Trasferimenti corr. (di cui AAPP)



Altre spese correnti



Fonte: Elaborazioni Corte dei conti su dati RGS

Spese Finali - Conto capitale per Categorie

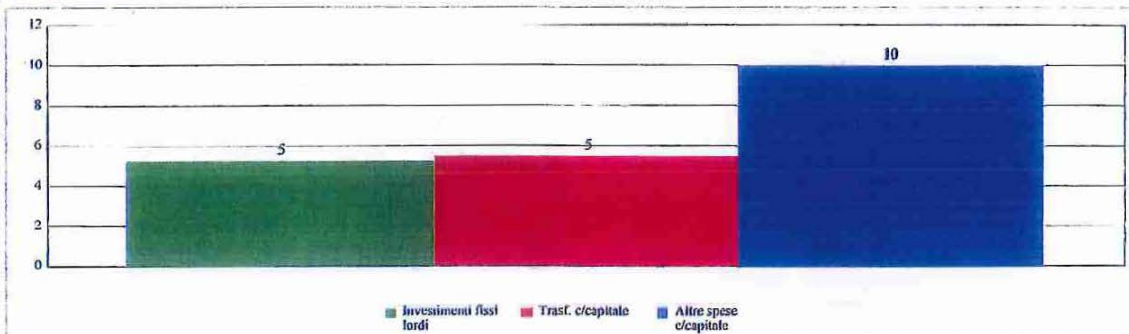
Dati in milioni di euro

Ministero : **MINISTERO DEL LAVORO E DELLE POLITICHE SOCIALI**

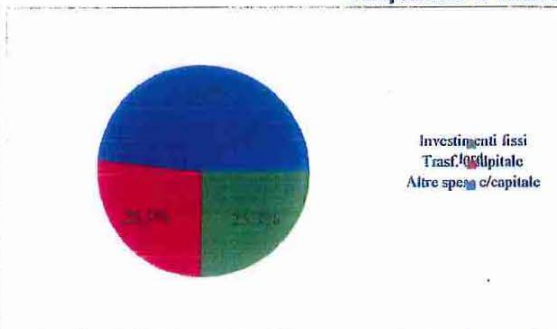
Finanziamento Def. Competenza	Impegni Lordi	Pagato Totale	Residui Finali
-------------------------------	---------------	---------------	----------------

Conto Capitale - Spesa per categorie

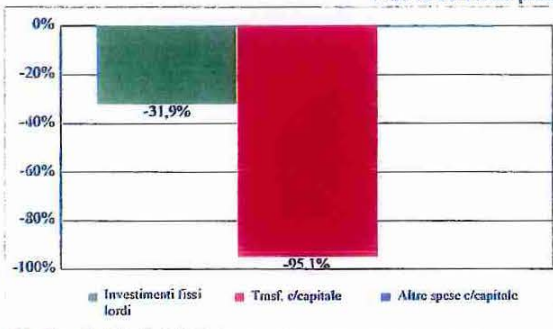
Esercizio 2016




Composizione % Titolo II



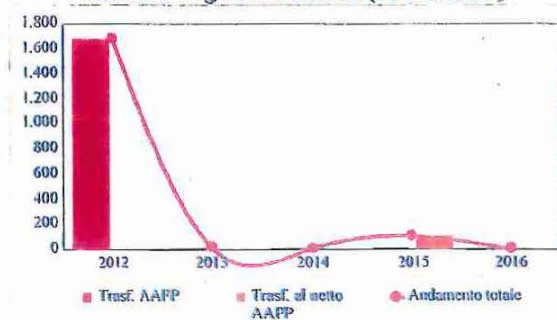
Var. % Esercizio prec.




Investimenti fissi lordi



Contributi agli investimenti (di cui AAPP)



Altre spese c/capitale



Fonte: Elaborazioni Corte dei conti su dati RGS

Personale
Consumi intermedi
Trasferimenti correnti

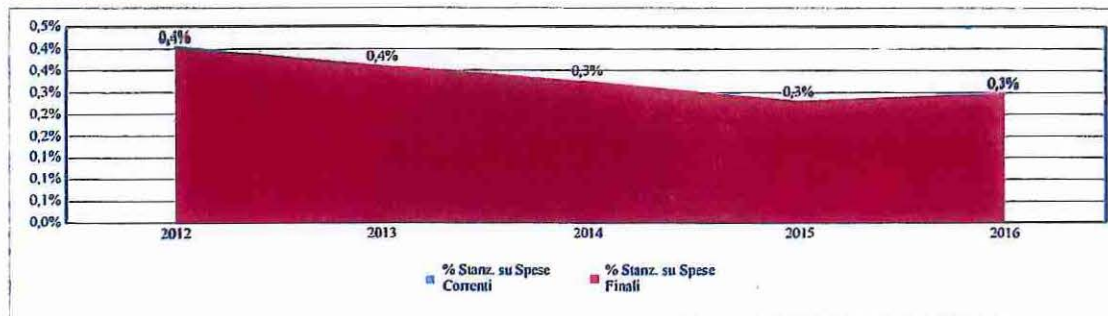
Dettaglio Spese di parte corrente del Personale

Dati in milioni di euro

Ministero : MINISTERO DEL LAVORO E DELLE POLITICHE SOCIALI

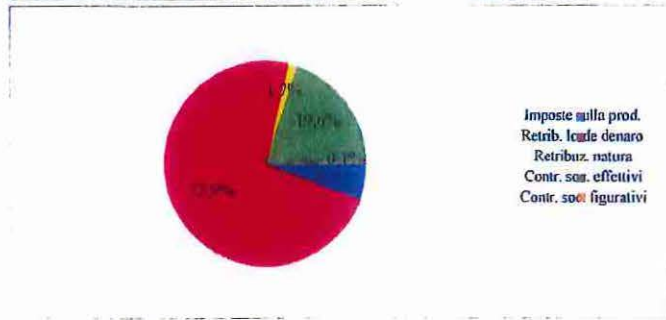
Stanziamiento Def. Competenza	Impegni Lordi	Pagato Totale	Residui Finali
-------------------------------	---------------	---------------	----------------

Spesa del Personale



Composizione della Spesa del Personale

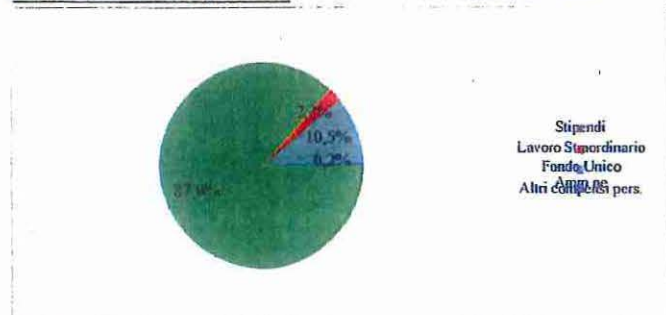
Esercizio 2016



Categorie di Spesa Ce2	Stanziamiento Def. Competenza				
	2012	2013	2014	2015	2016
Imposte sulla prod.	23	24	22	21	20
Retrib. lordi denaro	284	289	275	267	257
Retribuz. natura	8	8	8	7	6
Contr. soc. effettivi	82	82	77	74	69
Contr. soc. figurativi	1	1	1	1	1

Retribuzioni: lordi in denaro


Esercizio 2016



Categorie di Spesa Ce3	Stanziamiento Def. Competenza				
	2012	2013	2014	2015	2016
Stipendi	259	263	249	238	221
Lavoro Straordinario	5	5	5	5	6
Fondo Unico Annuale	21	21	21	24	27
Altri compensi pers.	0	0	0	0	0

Retribuzioni: in natura

Esercizio 2016



Categorie di Spesa Ce3	Stanziamiento Def. Competenza				
	2012	2013	2014	2015	2016
Buoni Pasto	8	8	8	7	6

Fonte: Elaborazioni Corte dei conti su dati RGS

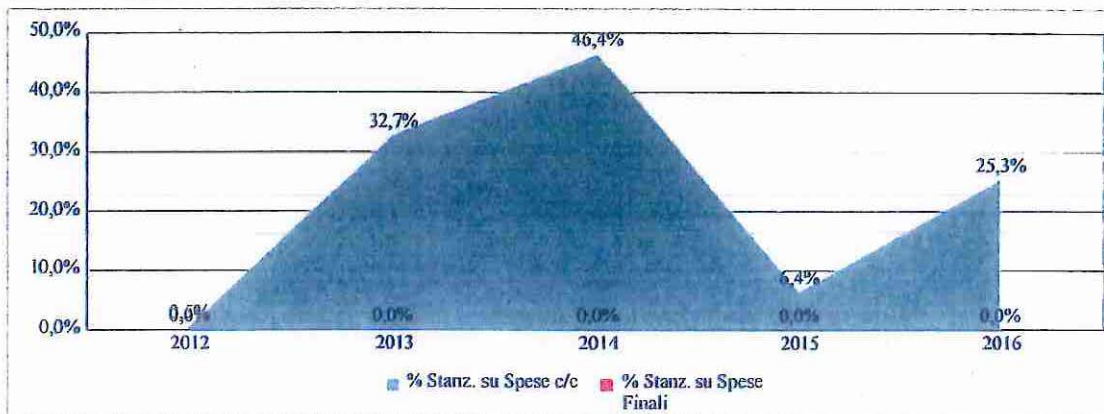
Investimenti fissi lordi Contributi agli investimenti

Dettaglio Spese in c/capitale per Investimenti fissi lordi Dati in milioni di euro

Ministero : **MINISTERO DEL LAVORO E DELLE POLITICHE SOCIALI**

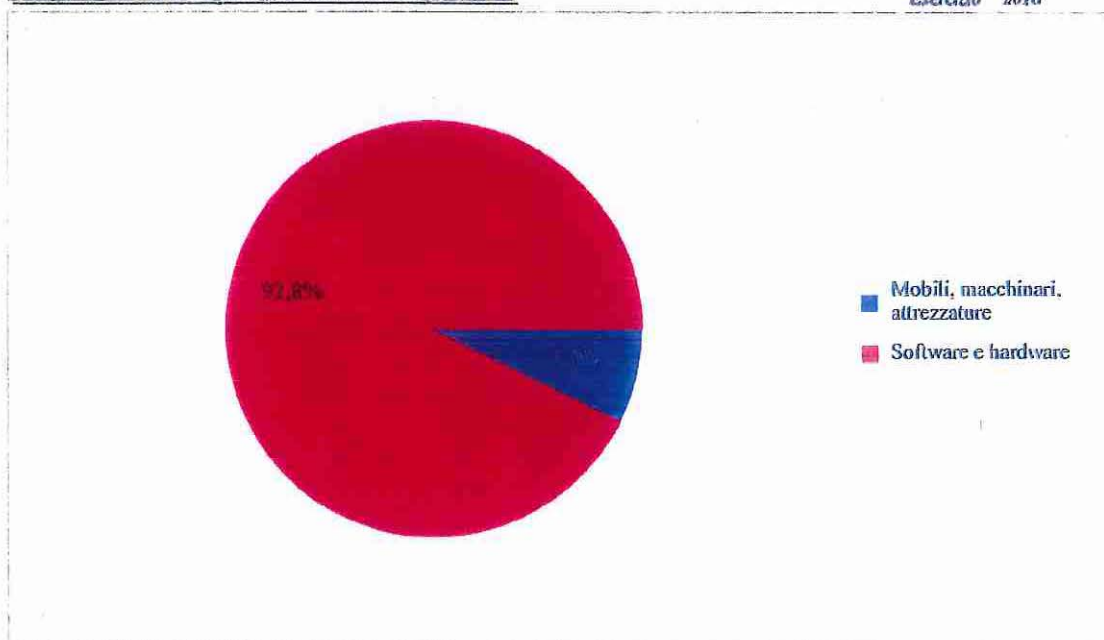
Stanzamento Def. Competenza	Impegni Lordi	Pagato Totale	Residui Finali
-----------------------------	---------------	---------------	----------------

Spesa per Investimenti fissi lordi



Composizione della Spesa per Investimenti fissi lordi

Esercizio 2016



Categorie di Spesa Ce3	Stanzamento Def. Competenza				
	2012	2013	2014	2015	2016
Mobili, macchinari, attrezzature	1	1	0	0	0
Software e hardware	9	8	6	7	5

Fonte: Elaborazioni Corte dei conti su dati RGS

MINISTERO DEL LAVORO E DELLE POLITICHE SOCIALI

Centro di responsabilità/Macroaggregato

Esercizio: 2016

(in migliaia di euro)

CENTRO DI RESPONSABILITA'				
MACROAGGREGATO	Stanziamen- to definitivo di competenza	Impegni Lordi	Pagato Totale	Residui Finali
1:GABINETTO E UFFICI DI DIRETTA COLLABORAZIONE ALL'OPERA DEL MINISTRO				
FUNZIONAMENTO	11.040	8.018	7.943	188
INVESTIMENTI	30	30	33	12
Totale Centro di responsabilità	11.069	8.047	7.976	200
2:SEGRETERIATO GENERALE				
FUNZIONAMENTO	3.910	3.455	3.534	97
INTERVENTI	49.700	11.260	9.531	5.630
INVESTIMENTI	1	1	1	2
Totale Centro di responsabilità	53.611	14.716	13.066	5.729
3:DIREZIONE GENERALE PER LE POLITICHE DEL PERSONALE, L'INNOVAZIONE ORGANIZZATIVA, IL BILANCIO - UFFICIO				
FUNZIONAMENTO	311.903	288.644	288.443	3.319
INTERVENTI	350	336	229	107
INVESTIMENTI	344	344	186	317
ONERI COMUNI DI PARTE CORRENTE	15.223	14.541	14.541	0
ONERI COMUNI DI CONTO CAPITALE	0	0	0	0
Totale Centro di responsabilità	327.820	303.865	303.399	3.742
4:DIREZIONE GENERALE DEI SISTEMI INFORMATIVI, DELL'INNOVAZIONE TECNOLOGICA E DELLA COMUNICAZIONE				
FUNZIONAMENTO	7.975	7.959	9.219	2.321
INVESTIMENTI	4.846	4.846	6.048	1.781
Totale Centro di responsabilità	12.821	12.805	15.267	4.101
5:DIREZIONE GENERALE DEGLI AMMORTIZZATORI SOCIALI E DEGLI INCENTIVI ALL'OCCUPAZIONE				
FUNZIONAMENTO	4.467	3.947	3.973	169
INTERVENTI	14.567.349	14.566.677	13.349.785	6.225.509
INVESTIMENTI	590	590	590	2
Totale Centro di responsabilità	14.572.405	14.571.214	13.354.348	6.225.680
6:DIREZIONE GENERALE DELLA TUTELA DELLE CONDIZIONI DI LAVORO E DELLE RELAZIONI INDUSTRIALI				
FUNZIONAMENTO	8.024	7.449	7.417	80
INTERVENTI	7.006	7.005	7.043	90
INVESTIMENTI	398	398	395	3
Totale Centro di responsabilità	15.428	14.852	14.855	173
7:DIREZIONE GENERALE PER LE POLITICHE ATTIVE, I SERVIZI PER IL LAVORO E LA FORMAZIONE				
FUNZIONAMENTO	35.321	34.311	4.273	30.088
INTERVENTI	70.309	70.309	20.030	110.541
INVESTIMENTI	4.465	4.465	4.465	1
Totale Centro di responsabilità	110.095	109.085	28.767	140.630
8:DIREZIONE GENERALE PER LE POLITICHE PREVIDENZIALI E ASSICURATIVE				
FUNZIONAMENTO	55.252	54.679	54.274	75.003

Fonte: Elaborazioni Corte dei conti su dati RGS

MINISTERO DEL LAVORO E DELLE POLITICHE SOCIALI

Centro di responsabilità/Macroaggregato

Esercizio: 2016

(in migliaia di euro)

CENTRO DI RESPONSABILITA'				
MACROAGGREGATO	Stanziamen- to definitivo di competenza	Impegni Lordi	Pagato Totale	Residui Finali
INTERVENTI	74.201.925	74.154.315	64.113.906	22.997.027
INVESTIMENTI	3	3	1	2
ONERI COMUNI DI PARTE CORRENTE	0	0	0	0
Totale Centro di responsabilità	74.257.180	74.208.996	64.168.181	23.072.932
9:DIREZIONE GENERALE PER L'INCLUSIONE E LE POLITICHE SOCIALI				
FUNZIONAMENTO	13.943	13.845	7.625	12.118
INTERVENTI	28.864.989	28.864.989	27.770.563	2.024.220
INVESTIMENTI	1	1	7	1
ONERI COMUNI DI PARTE CORRENTE	1.284	1.284	0	1.284
Totale Centro di responsabilità	28.880.216	28.880.118	27.778.195	2.037.622
10:DIREZIONE GENERALE DEL TERZO SETTORE E DELLA RESPONSABILITA' SOCIALE DELLE IMPRESE				
FUNZIONAMENTO	1.917	1.521	1.516	105
INTERVENTI	25.459	25.168	348.987	40.695
INVESTIMENTI	10.002	10.002	0	10.002
Totale Centro di responsabilità	37.378	36.690	350.504	50.802
11:DIREZIONE GENERALE DELL'IMMIGRAZIONE E DELLE POLITICHE DI INTEGRAZIONE				
FUNZIONAMENTO	1.845	1.583	1.554	84
INTERVENTI	8.068	8.057	12.962	26.108
INVESTIMENTI	1	1	1	1
Totale Centro di responsabilità	9.915	9.641	14.517	26.193
12:DIREZIONE GENERALE PER L'ATTIVITA' ISPETTIVA				
FUNZIONAMENTO	48.003	47.779	45.979	6.064
INVESTIMENTI	1	1	1	1
Totale Centro di responsabilità	48.004	47.780	45.980	6.065
Totale amministrazione	118.335.943	118.217.810	106.095.053	31.572.969

Ministero della giustizia

PAGINA BIANCA

MINISTERO DELLA GIUSTIZIA

Entrate

Esercizio: 2016

(in migliaia)

CDR		Prev. Ini. Cassa	Prev. Def. Cassa	Versamenti Totali	Accertato	Riscosso
10	DIPARTIMENTO DELL'ORGANIZZAZIONE GIUDIZIARIA, DEL PERSONALE E DEI SERVIZI	38.785	109.803	318.710	687.933	329.324
	<i>di cui Entrate Extratributarie</i>	38.785	109.803	318.710	687.933	329.324
11	DIPARTIMENTO DELL'AMMINISTRAZIONE PENITENZIARIA	10.730	12.730	67.824	67.820	69.532
	<i>di cui Entrate Extratributarie</i>	10.730	12.730	67.824	67.820	69.532
Totale		49.515	122.533	386.533	755.754	398.856
	<i>di cui Entrate Extratributarie</i>	49.515	122.533	386.533	755.754	398.856

Fonte: Elaborazioni Corte dei conti su dati RGS

MINISTERO DELLA GIUSTIZIA

Spese
Esercizio 2016

(in migliaia di euro)

CDR	Stanz.Ini. Comp.	Stanz.Def. Comp.	Impegni Lordi	Pagato Totale	Residui Finali
1 CABINETTO E UFFICI DI DIRETTA COLLABORAZIONE ALL'OPERA DEL MINISTRO	28.242	29.755	28.003	27.677	1.229
di cui Spese Correnti	28.193	29.706	27.962	27.641	1.197
di cui Spese in Conto Capitale	49	49	42	36	32
2 DIPARTIMENTO DEGLI AFFARI DI GIUSTIZIA	1.013.625	1.026.822	1.008.109	1.011.058	258.828
di cui Spese Correnti	1.013.539	1.026.736	1.008.089	1.011.021	258.817
di cui Spese in Conto Capitale	86	86	20	37	11
3 DIPARTIMENTO DELL'ORGANIZZAZIONE GIUDIZIARIA, DEL PERSONALE E DEI SERVIZI	3.795.617	3.996.393	3.976.919	3.891.598	644.754
di cui Spese Correnti	3.754.054	3.841.707	3.822.330	3.799.507	405.277
di cui Spese in Conto Capitale	11.563	151.685	151.590	92.090	239.478
4 DIPARTIMENTO DELL'AMMINISTRAZIONE PENITENZIARIA	2.760.284	2.857.467	2.760.418	2.733.839	124.412
di cui Spese Correnti	2.697.289	2.787.598	2.691.465	2.672.395	64.878
di cui Spese in Conto Capitale	62.995	69.869	68.953	60.644	59.534
5 DIPARTIMENTO PER LA GIUSTIZIA MINORILE E DI COMUNITA'	145.266	159.264	150.110	146.120	17.771
di cui Spese Correnti	137.766	148.412	139.313	137.681	8.775
di cui Spese in Conto Capitale	7.500	10.853	10.797	8.439	8.995
Totale	7.743.834	8.069.701	7.923.559	7.809.492	1.046.993
di cui Spese Correnti	7.630.842	7.834.160	7.689.158	7.648.245	738.944
di cui Spese in Conto Capitale	112.992	235.541	234.401	161.247	308.049

Fonte: Elaborazioni Corte dei conti su dati RGS

MINISTERO DELLA GIUSTIZIA
Missioni e programmi
Esercizio: 2016

	in migliaia di euro				composizione percentuale			
	Stanz.def. comp.	Impegni lordi	Pagato totale	Residui finali	Stanz.def. comp.(%)	Impegni lordi (%)	Pagato totale (%)	Residui finali (%)
Missione: 006.Giustizia								
001- Amministrazione penitenziaria	2.857.467	2.760.418	2.733.039	124.412	33,73	35,15	35,12	12,39
002- Giustizia civile e penale	4.981.192	4.943.226	4.902.656	861.780	62,28	62,94	63,00	85,84
003- Giustizia minorile e di comunità	159.264	150.110	146.120	17.771	1,99	1,91	1,88	1,77
Totale	7.997.924	7.853.754	7.781.814	1.003.962	100,00	100,00	100,00	100,00
Missione: 032.Servizi Istituzionali e generali delle amministrazioni pubbliche								
002- Indirizzo politico	29.755	28.003	27.677	1.229	100,00	100,00	100,00	100,00
Totale	29.755	28.003	27.677	1.229	100,00	100,00	100,00	100,00
Missione: 033.Fondi da ripartire								
001- Fondi da assegnare	42.022	41.802	0	41.802	100,00	100,00	0,00	100,00
Totale	42.022	41.802	0	41.802	100,00	100,00	0,00	100,00

Fonte: Elaborazioni Corte dei conti sui dati RGS

MINISTERO DELLA GIUSTIZIA

Categorie

Esercizio: 2016

Categorie	in migliaia di euro				composizione percentuale			
	Stanz.def. comp.	Impegni lordi	Pagato totale	Residui finali	Stanz. def. comp. (%)	Impegni lordi (%)	Pagato totale (%)	Residui finali (%)
Redditi da lavoro dipendente	5.781.059	5.680.330	5.617.185	98.718	71,64	71,69	71,93	9,43
di cui imposte pagate sulla produzione	341.540	336.825	337.301	1.275	4,23	4,25	4,32	0,12
Consumi intermedi	1.586.975	1.552.652	1.542.090	448.087	19,67	19,60	19,75	42,80
Trasferimenti di parte corrente	271.860	266.185	338.613	103.129	3,37	3,36	4,34	9,85
di cui alle amministrazioni pubbliche	88.386	88.386	159.903	93.047	1,10	1,12	2,05	8,89
Altre spese correnti	194.266	189.991	150.358	89.010	2,41	2,40	1,93	8,50
di cui interessi	1.949	1.282	725	723	0,02	0,02	0,01	0,07
SPESE CORRENTI	7.834.160	7.689.158	7.648.245	738.944	97,08	97,04	97,94	70,58
Investimenti fissi	235.541	234.401	161.247	308.049	2,92	2,96	2,06	29,42
Trasferimenti in c/capitale	0	0	0	0	0,00	0,00	0,00	0,00
SPESE IN CONTO CAPITALE	235.541	234.401	161.247	308.049	2,92	2,96	2,06	29,42
SPESE FINALI	8.069.701	7.923.559	7.809.492	1.046.993	100,00	100,00	100,00	100,00
SPESE COMPLESSIVE	8.069.701	7.923.559	7.809.492	1.046.993	100,00	100,00	100,00	100,00

Fonte: Elaborazioni Corte dei conti su dati RGS

MINISTERO DELLA GIUSTIZIA

Categorie

Esercizio: 2016

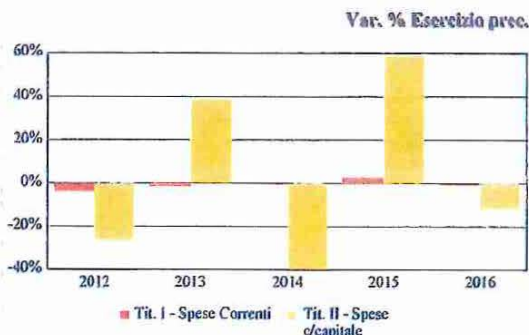
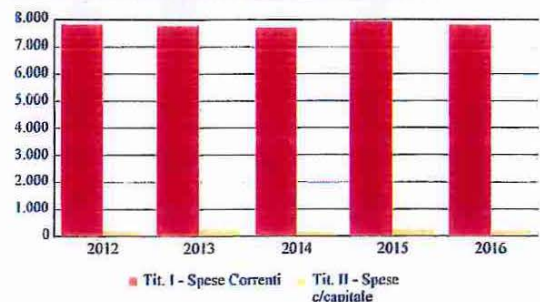
Categorie	Indicatori			
	Impegni Totali / Massa Impegnabile (%)	Pagamenti Totali/Massa Spendibile (%)	Velocità Smaltimento Residui (%)	Incremento o Decremento Residui (%)
Redditi da lavoro dipendente	96,78	96,32	32,14	94,86
di cui imposte pagate sulla produzione	98,26	97,73	21,47	-64,47
Consumi intermedi	97,93	73,14	55,84	-14,05
Trasferimenti di parte corrente	97,91	75,03	94,53	-42,54
di cui alle amministrazioni pubbliche	100,00	63,22	96,89	-43,46
Altre spese correnti	97,80	60,49	40,61	63,96
di cui interessi	65,78	34,29	92,52	333,95
SPESE CORRENTI	97,08	88,52	61,94	-8,29
Investimenti fissi	62,43	33,75	41,77	27,20
Trasferimenti in c/capitale	0,00	0,00	0,00	0,00
SPESE IN CONTO CAPITALE	62,43	33,75	41,77	27,20
SPESE FINALI	95,84	85,65	57,28	-0,09
SPESE COMPLESSIVE	95,84	85,65	57,28	-0,09

Spese Finali

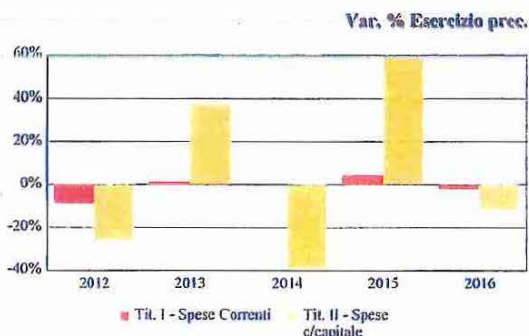
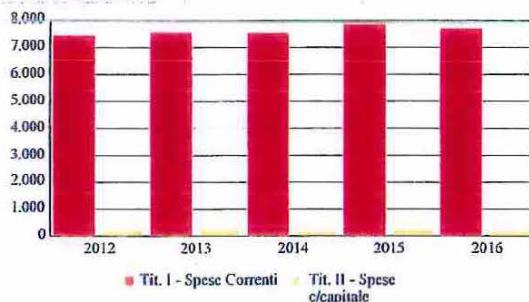
Dati in milioni di euro

Ministero : **MINISTERO DELLA GIUSTIZIA**

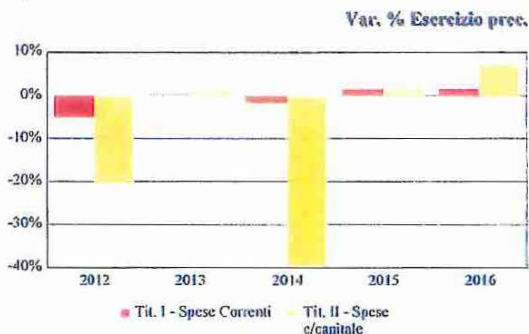
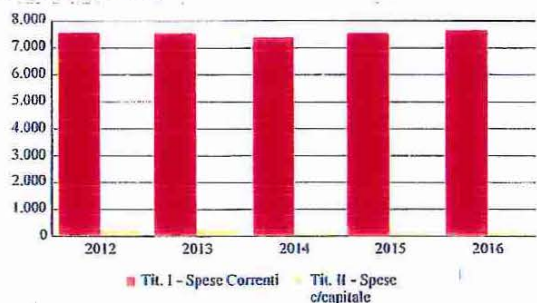
Stanziam. definitivo di Competenza



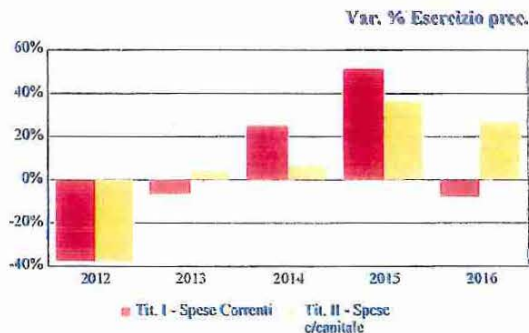
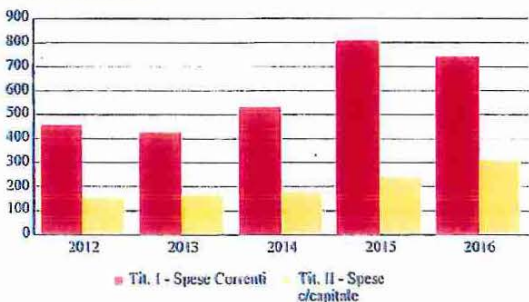
Impegni Lordi



Pagato Totale



Residui Finali



Fonte: Elaborazioni Corte dei conti su dati RGS

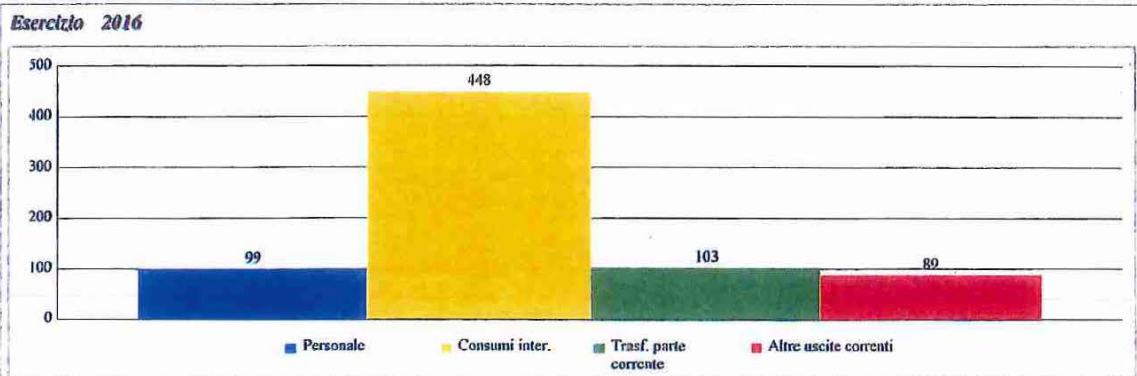
Spese Finali - Parte corrente per Categorie

Dati in milioni di euro

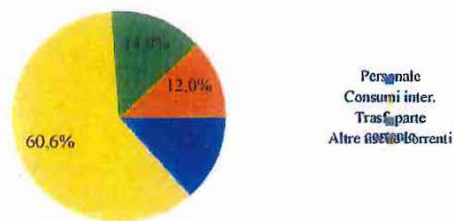
Ministero : **MINISTERO DELLA GIUSTIZIA**

Stanziam. Def. Competenza	Impegni Lordi	Pagato Totale	Residui Finali
---------------------------	---------------	---------------	----------------

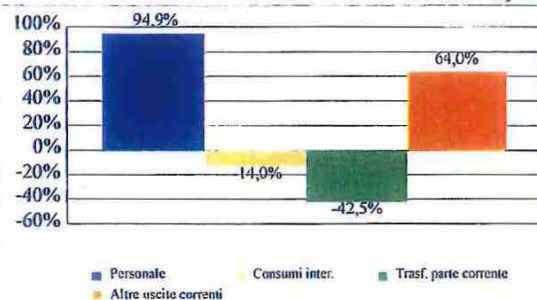
Parte Corrente - Spesa per categorie



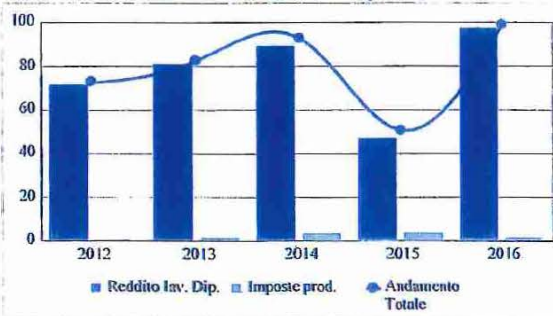
Composizione % Titolo I



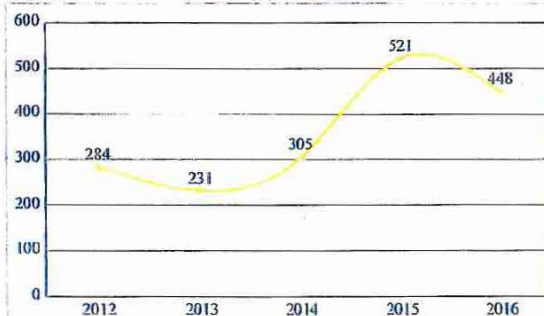
var. % Esercizio prec.



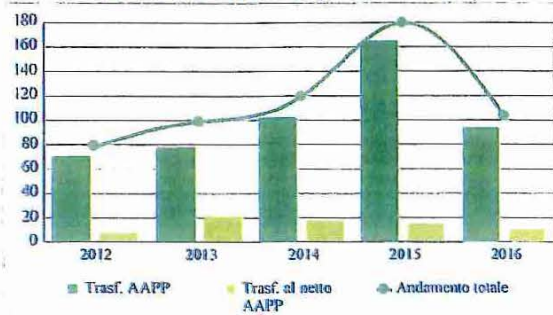
Personale (di cui imposte)



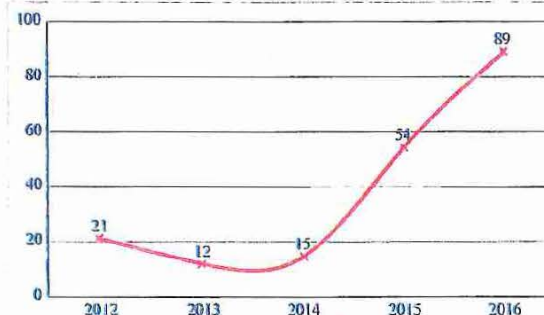
Consumi intermedi



Trasferimenti corr. (di cui AAPP)



Altre spese correnti



Fonte: Elaborazioni Corte dei conti su dati RGS

Spese Finali - Conto capitale per Categorie


Dati in milioni di euro

Ministero : **MINISTERO DELLA GIUSTIZIA**

Stanzionamento Def. Competenza	Impegni Lordi	Pagato Totale	Residui Finali
--------------------------------	---------------	---------------	----------------

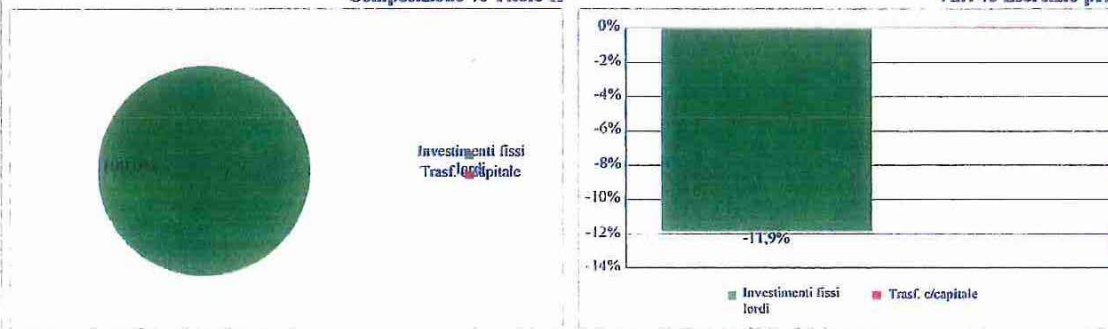
Conto Capitale - Spesa per categorie

Esercizio 2016

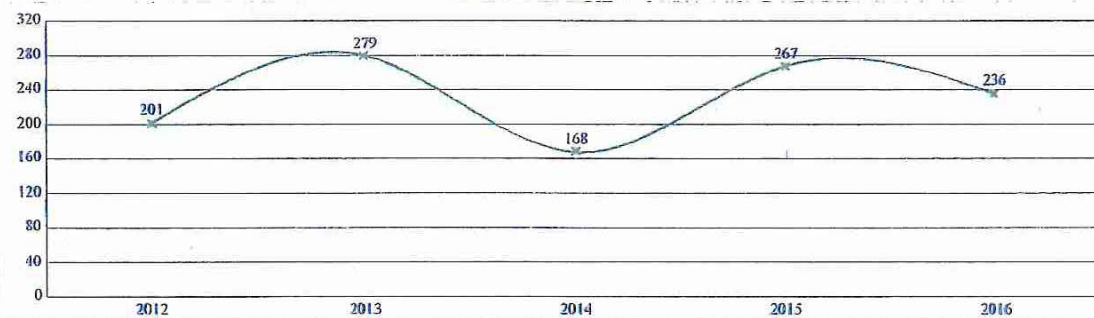


Composizione % Titolo II


Var. % Esercizio prec.



Investimenti fissi lordi



Contributi agli investimenti (di cui AAPP)



Altre spese c/capitale

Non è stato restituito alcun dato per questa vista, probabilmente perché il filtro applicato esclude tutti i dati.

Fonte: Elaborazioni Corte dei conti su dati RGS

Personale Consumi intermedi Trasferimenti correnti

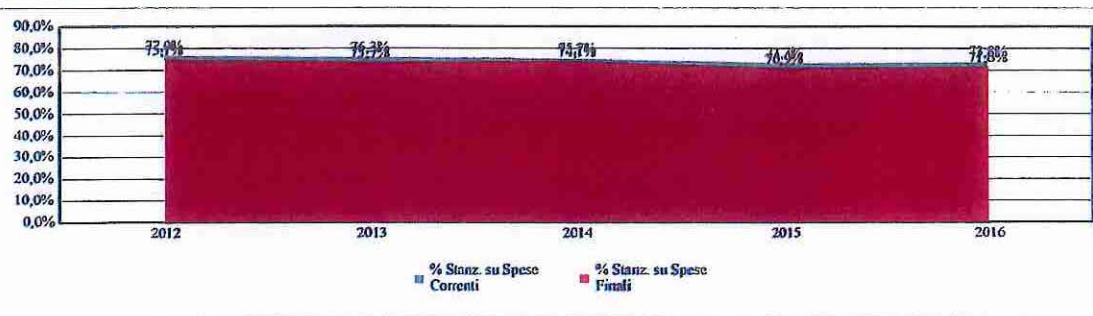
Dettaglio Spese di parte corrente del Personale

Dati in milioni di euro

Ministero : **MINISTERO DELLA GIUSTIZIA**

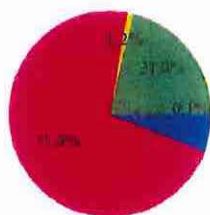
Stanziam. Def. Competenza	Impegni Lordi	Pagato Totale	Residui Finali
---------------------------	---------------	---------------	----------------

Spesa del Personale



Composizione della Spesa del Personale

Esercizio 2016



Imposte sulla prod.
Retrib. lordi denaro
Retrib. natura
Contr. soc. effettivi
Contr. soc. figurativi

Categorie di Spesa Ce2	Stanziam. Def. Competenza				
	2012	2013	2014	2015	2016
Imposte sulla prod.	352	341	347	349	342
Retrib. lordi denaro	4.378	4.278	4.199	4.172	4.152
Retribuz. natura	81	75	72	65	68
Contr. soc. effettivi	1.216	1.204	1.220	1.207	1.215
Contr. soc. figurativi	6	5	5	5	4

Retribuzioni lordi in denaro

Esercizio 2016

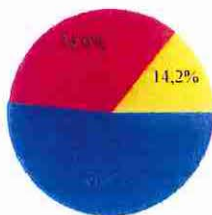


Stipendi
Lavoro Straordinario
Fondo Unico
Altri compensi pers.

Categoria di Spesa Ce3	Stanziam. Def. Competenza				
	2012	2013	2014	2015	2016
Stipendi	3.974	3.832	3.790	3.752	3.673
Lavoro Straordinario	136	141	140	121	132
Fondo Unico Amm. nc	104	150	113	168	169
Altri compensi pers.	161	155	157	131	178

Retribuzioni in natura

Esercizio 2016



Buoni Pasto
Mense
Vestitario

Categorie di Spesa Ce3	Stanziam. Def. Competenza				
	2012	2013	2014	2015	2016
Buoni Pasto	36	37	38	36	35
Mense	25	24	23	25	23
Vestitario	20	14	11	4	10
Altre		0	0		

Fonte: Elaborazioni Corte dei conti su dati RGS

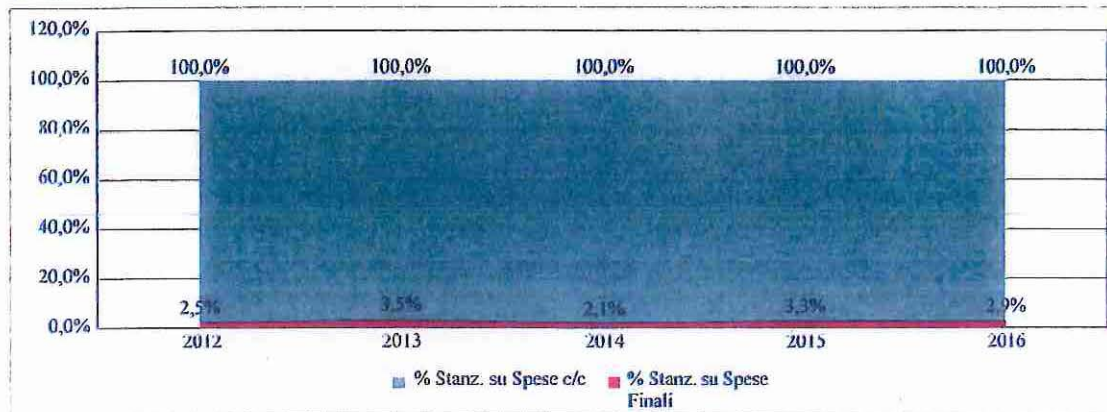
Investimenti fissi lordi Contributi agli investimenti

Dettaglio Spese in c/capitale per Investimenti fissi lordi Dati in milioni di euro

Ministero : **MINISTERO DELLA GIUSTIZIA**

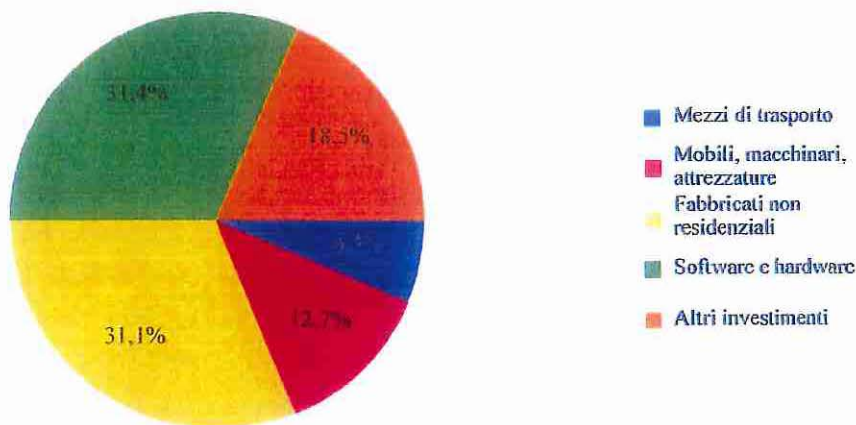
Stanzamento Def. Competenza	Impegni Lordi	Pagato Totale	Residui Finali
-----------------------------	---------------	---------------	----------------

Spesa per Investimenti fissi lordi



Composizione della Spesa per Investimenti fissi lordi

Esercizio 2016



Categorie di Spesa Cc3	Stanzamento Def. Competenza				
	2012	2013	2014	2015	2016
Mezzi di trasporto	5	13	10	11	15
Mobili, macchinari, attrezzature	18	32	26	33	30
Fabbricati non residenziali	106	145	45	83	73
Software e hardware	35	33	32	94	74
Altri investimenti	37	56	53	46	44

Fonte: Elaborazioni Corte dei conti su dati RGS

MINISTERO DELLA GIUSTIZIA
Centro di responsabilità/Macroaggregato
 Esercizio: 2016

(in migliaia di euro)

CENTRO DI RESPONSABILITA'				
MACROAGGREGATO	Stanziamen- to definitivo di competenza	Impegni Lordi	Pagato Totale	Residui Finali
1: GABINETTO E UFFICI DI DIRETTA COLLABORAZIONE ALL'OPERA DEL MINISTRO				
FUNZIONAMENTO	29.706	27.962	27.641	1.197
INVESTIMENTI	49	42	36	32
Totale Centro di responsabilità	29.755	28.003	27.677	1.229
2: DIPARTIMENTO DEGLI AFFARI DI GIUSTIZIA				
FUNZIONAMENTO	413.503	406.469	399.955	148.162
INTERVENTI	613.233	601.620	611.067	110.655
INVESTIMENTI	86	20	37	11
Totale Centro di responsabilità	1.026.822	1.008.109	1.011.058	258.828
3: DIPARTIMENTO DELL'ORGANIZZAZIONE GIUDIZIARIA, DEL PERSONALE E DEI SERVIZI				
FUNZIONAMENTO	3.690.208	3.686.286	3.634.222	267.043
INTERVENTI	109.477	94.242	165.286	96.432
INVESTIMENTI	154.685	154.590	92.090	239.478
ONERI COMUNI DI PARTE CORRENTE	42.022	41.802	0	41.802
ONERI COMUNI DI CONTO CAPITALE	0	0	0	0
Totale Centro di responsabilità	3.996.393	3.976.919	3.891.598	644.754
4: DIPARTIMENTO DELL'AMMINISTRAZIONE PENITENZIARIA				
FUNZIONAMENTO	2.587.654	2.498.197	2.490.684	31.777
INTERVENTI	191.645	184.968	181.351	25.147
INVESTIMENTI	69.869	68.953	60.644	59.534
ONERI COMUNI DI PARTE CORRENTE	8.299	8.299	359	7.954
Totale Centro di responsabilità	2.857.467	2.760.418	2.733.039	124.412
5: DIPARTIMENTO PER LA GIUSTIZIA MINORILE E DI COMUNITA'				
FUNZIONAMENTO	119.686	111.515	111.584	2.326
INTERVENTI	28.726	27.797	26.096	6.449
INVESTIMENTI	10.853	10.797	8.439	8.995
Totale Centro di responsabilità	159.264	150.110	146.120	17.771
Totale amministrazione	8.069.701	7.923.559	7.809.492	1.046.993

PAGINA BIANCA

**Ministero degli affari esteri e della cooperazione
internazionale**

PAGINA BIANCA

MINISTERO DEGLI AFFARI ESTERI E DELLA COOPERAZIONE INTERNAZIONALE

Entrate

Esercizio: 2016

(in migliaia)

CDR	Prev. Ini. Cassa	Prev. Def. Cassa	Versamenti Totali	Accertato	Riscosso
12 DIREZIONE GENERALE PER GLI ITALIANI ALL'ESTERO E LE POLITICHE MIGRATORIE	7.200	7.200	11.003	11.003	11.003
<i>di cui Entrate Extratributarie</i>	7.200	7.200	11.003	11.003	11.003
13 DIREZIONE GENERALE PER LE RISORSE UMANE E L'INNOVAZIONE	115.025	161.833	197.512	197.722	197.512
<i>di cui Entrate Extratributarie</i>	115.025	141.833	182.301	182.512	182.301
74 DIREZIONE GENERALE PER LA PROMOZIONE DEL SISTEMA PAESE	0	1.063	1.498	1.498	1.498
<i>di cui Entrate Extratributarie</i>	0	1.063	1.498	1.498	1.498
Totale	122.225	170.097	210.013	210.224	210.013
<i>di cui Entrate Extratributarie</i>	122.225	150.097	194.803	195.013	194.803

Fonte: Elaborazioni Corte dei conti su dati RGS

MINISTERO DEGLI AFFARI ESTERI E DELLA COOPERAZIONE INTERNAZIONALE

Spese
Esercizio 2016

(in migliaia)

	CDR	Stanz.Ini. Comp.	Stanz.Def. Comp.	Impegni Lordi	Pagato Totale	Residui Finali
1	CABINETTO E UFFICI DI DIRETTA COLLABORAZIONE ALL'OPERA DEL MINISTRO	10.956	11.228	9.358	9.366	79
	di cui Spese Correnti	10.948	11.220	9.349	9.366	71
	di cui Spese in Conto Capitale	9	9	9	1	8
2	SEGRETERIA GENERALE	14.994	21.310	17.084	22.212	4.067
	di cui Spese Correnti	14.984	21.300	17.074	22.212	4.057
	di cui Spese in Conto Capitale	10	10	10	0	10
3	CERIMONIALE DIPLOMATICO DELLA REPUBBLICA	7.203	7.925	5.799	6.194	541
	di cui Spese Correnti	7.198	7.920	5.794	6.194	536
	di cui Spese in Conto Capitale	5	5	5	0	5
4	ISPettorato GENERALE DEL MINISTERO E DEGLI UFFICIALI ALL'ESTERO	3.692	4.060	2.567	3.344	293
	di cui Spese Correnti	3.683	4.052	2.558	3.344	284
	di cui Spese in Conto Capitale	9	9	9	0	9
5	DIREZIONE GENERALE PER LE RISORSE E L'INNOVAZIONE	570.375	579.410	564.049	563.940	10.055
	di cui Spese Correnti	570.356	579.391	564.031	563.936	10.037
	di cui Spese in Conto Capitale	18	18	18	3	18
6	DIREZIONE GENERALE PER L'AMMINISTRAZIONE, L'INFORMATICA E LE COMUNICAZIONI	132.377	212.945	210.505	132.216	52.575
	di cui Spese Correnti	107.247	154.215	151.774	158.526	7.370
	di cui Spese in Conto Capitale	25.130	58.731	58.731	23.690	45.205
7	SERVIZIO PER LA STAMPA E LA COMUNICAZIONE ISTITUZIONALE	3.324	4.251	3.910	3.932	206
	di cui Spese Correnti	3.321	4.248	3.906	3.932	202
	di cui Spese in Conto Capitale	3	3	3	0	4

MINISTERO DEGLI AFFARI ESTERI E DELLA COOPERAZIONE INTERNAZIONALE

Spese
Esercizio 2016

(in migliaia)

9	DIREZIONE GENERALE PER LA COOPERAZIONE ALLO SVILUPPO	831.617	996.420	984.307	1.117.104	3.616
	di cui Spese Correnti	831.567	996.370	984.257	1.116.967	3.577
	di cui Spese in Conto Capitale	50	50	50	137	39
10	DIREZIONE GENERALE PER LA PROMOZIONE DEL SISTEMA PAESE	144.955	148.241	138.137	133.356	14.372
	di cui Spese Correnti	144.937	148.223	138.119	133.339	14.369
	di cui Spese in Conto Capitale	18	18	18	17	3
11	DIREZIONE GENERALE PER GLI ITALIANI ALL'ESTERO E LE POLITICHE MIGRATORIE	40.833	48.479	45.953	46.098	363
	di cui Spese Correnti	40.826	48.472	45.946	46.098	355
	di cui Spese in Conto Capitale	7	7	7	0	7
12	DIREZIONE GENERALE PER GLI AFFARI POLITICI E DI SICUREZZA	467.330	601.343	523.278	523.917	3.317
	di cui Spese Correnti	467.319	601.332	523.267	523.917	3.306
	di cui Spese in Conto Capitale	11	11	11	0	11
13	DIREZIONE GENERALE PER LA MONDIALIZZAZIONE E LE QUESTIONI GLOBALI	41.095	43.646	39.574	39.327	22.201
	di cui Spese Correnti	41.086	43.638	39.565	39.327	22.192
	di cui Spese in Conto Capitale	9	9	9	0	9
20	DIREZIONE GENERALE PER L'UNIONE EUROPEA	20.130	23.923	21.359	18.197	7.143
	di cui Spese Correnti	20.123	23.916	21.352	18.197	7.135
	di cui Spese in Conto Capitale	7	7	7	0	7
	Totale	2.288.882	2.703.182	2.565.881	2.669.203	118.826
	di cui Spese Correnti	2.263.595	2.644.295	2.506.993	2.645.354	73.490
	di cui Spese in Conto Capitale	25.287	58.888	58.888	23.848	45.336

Fonte: Elaborazioni Corte dei conti su dati RGS

MINISTERO DEGLI AFFARI ESTERI E DELLA COOPERAZIONE INTERNAZIONALE

Missioni e programmi

Esercizio: 2016

	in migliaia di euro				composizione percentuale			
	Stanz.def. comp.	Impegni lordi	Pagato totale	Residui finali	Stanz.def. comp. (%)	Impegni lordi (%)	Pagato totale (%)	Residui finali (%)
Missione: 004.L. Italia in Europa e nel mondo								
001: Protocollo internazionale	7.925	5.799	6.194	541	0,31	0,24	0,24	0,58
002: Cooperazione allo sviluppo	906.420	984.307	1.117.104	3.616	38,43	39,99	43,40	3,87
004: Cooperazione economica e relazioni internazionali	43.646	39.574	39.327	22.201	1,68	1,61	1,53	23,78
006: Promozione della pace e sicurezza internazionale	601.343	523.278	523.917	3.317	23,19	21,26	20,36	3,55
007: Integrazione europea	23.923	21.359	18.197	7.143	0,92	0,87	0,71	7,65
008: Italiani nel mondo e politiche migratorie	48.479	45.953	46.098	363	1,87	1,87	1,79	0,39
009: Promozione del sistema Paese	148.241	138.137	133.356	14.372	5,72	5,61	5,18	15,39
012: Presenza dello Stato all'estero (tramite le strutture diplomatico-consolari)	161.606	161.400	143.148	28.575	6,23	6,56	5,56	30,51
013: Rappresentanza all'estero e servizi ai cittadini e alle imprese	535.790	520.721	520.324	8.964	20,66	21,15	20,22	9,50
014: Coordinamento dell'Amministrazione in ambito internazionale	21.310	17.084	22.212	4.067	0,82	0,69	0,86	4,36
015: Comunicazione in ambito internazionale	4.251	3.910	3.932	206	0,16	0,16	0,15	0,22
Totale	2.592.935	2.461.523	2.573.809	93.364	100,00	100,00	100,00	100,00
Missione: 002. Servizi internazionali e generali delle amministrazioni pubbliche								
002: Inefficienza politico	11.228	9.358	9.366	79	11,10	9,82	10,85	0,31
005: Servizi e affari generali per le amministrazioni di competenza	89.961	85.941	76.969	25.384	88,90	90,18	89,15	99,69

Fonte: Elaborazioni Corte dei conti su dati RGS

MINISTERO DEGLI AFFARI ESTERI E DELLA COOPERAZIONE INTERNAZIONALE

Missioni e programmi

Esercizio: 2016

	in migliaia di euro				composizione percentuale			
	Stanz.def. comp.	Impegni lordi	Pagato totale	Residui finali	Stanz.def. comp.(%)	Impegni lordi (%)	Pagato totale (%)	Residui finali (%)
Totale	101.189	95.299	86.335	25.463	100,00	100,00	100,00	100,00
<i>Missioni: 033.Fondi da ripartire</i>								
001: Fondi da assegnare	9.059	9.059	9.059	0	100,00	100,00	100,00	0,00
Totale	9.059	9.059	9.059	0	100,00	100,00	100,00	0,00

Fonte: Elaborazioni Corte dei conti su dati RGS

MINISTERO DEGLI AFFARI ESTERI E DELLA COOPERAZIONE INTERNAZIONALE

Categorie

Esercizio: 2016

Categorie	in migliaia di euro				composizione percentuale			
	Stanz.def. comp.	Impegni lordi	Pagato totale	Residui finali	Stanz. def. comp. (%)	Impegni lordi (%)	Pagato totale (%)	Residui finali (%)
Redditi da lavoro dipendente	727.429	689.664	688.400	10.017	26,91	26,88	25,79	8,43
di cui imposte pagate sulla produzione	11.715	8.144	8.144	0	0,43	0,32	0,31	0,00
Consumi intermedi	174.991	168.265	182.741	18.759	6,47	6,56	6,85	15,79
Trasferimenti di parte corrente	1.739.275	1.647.441	1.772.535	44.660	64,34	64,21	66,41	37,58
di cui alle amministrazioni pubbliche	470.366	470.066	603.448	317	17,40	18,32	22,61	0,27
Altre spese correnti	2.600	1.621	1.678	54	0,10	0,06	0,06	0,05
di cui interessi	117	117	117	0	0,00	0,00	0,00	0,00
SPESE CORRENTI	2.644.295	2.506.993	2.645.354	73.490	97,82	97,70	99,11	61,85
Investimenti fissi	58.888	58.888	23.848	45.336	2,18	2,30	0,89	38,15
Trasferimenti in c/capitale	0	0	0	0	0,00	0,00	0,00	0,00
SPESE IN CONTO CAPITALE	58.888	58.888	23.848	45.336	2,18	2,30	0,89	38,15
SPESE FINALI	2.703.182	2.565.881	2.669.203	118.826	100,00	100,00	100,00	100,00
SPESE COMPLESSIVE	2.703.182	2.565.881	2.669.203	118.826	100,00	100,00	100,00	100,00

Fonte: Elaborazioni Corte dei conti su dati RGS

MINISTERO DEGLI AFFARI ESTERI E DELLA COOPERAZIONE

Categorie
Esercizio: 2016

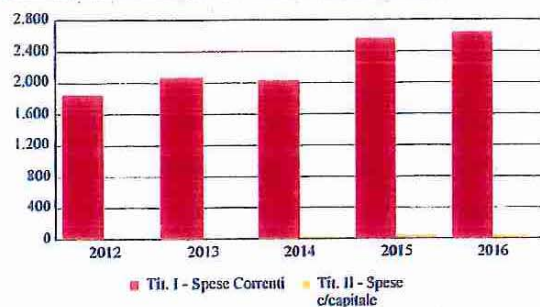
Categorie	Indicatori			
	Impegni Totali / Massa Impegnabile (%)	Pagamenti Totali/Massa Spendibile (%)	Velocità Smaltimento Residui (%)	Incremento o Decremento Residui (%)
Redditi da lavoro dipendente	93,28	92,83	47,65	-28,97
di cui imposte pagate sulla produzione	69,52	69,52	0,00	-100,00
Consumi intermedi	95,24	86,22	73,33	-49,25
Trasferimenti di parte corrente	94,86	92,63	93,95	-74,37
di cui alle amministrazioni pubbliche	100,02	99,90	99,77	-99,76
Altre spese correnti	57,10	56,25	19,41	-85,89
di cui interessi	100,00	100,00	0,00	0,00
SPESE CORRENTI	94,42	92,17	87,55	-67,44
Investimenti fissi	63,03	34,15	39,51	313,96
Trasferimenti in c/capitale	0,00	0,00	0,00	0,00
SPESE IN CONTO CAPITALE	63,03	34,15	39,51	313,96
SPESE FINALI	93,68	90,79	85,33	-49,79
SPESE COMPLESSIVE	93,68	90,79	85,33	-49,79

Spese Finali

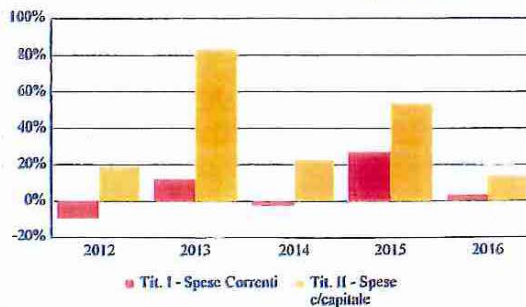
Dati in milioni di euro

Ministero : **MINISTERO DEGLI AFFARI ESTERI E DELLA COOPERAZIONE INTERNAZIONALE**

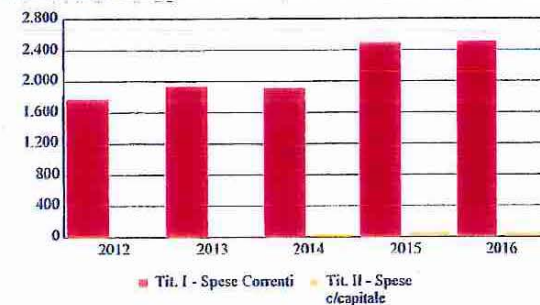
Stanziam. definitivo di Competenza



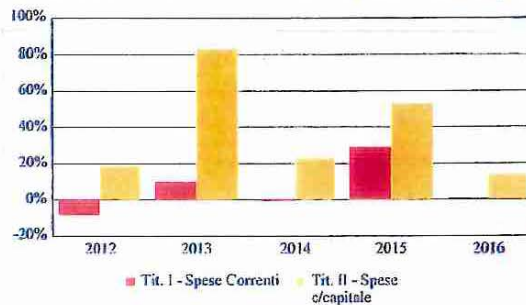
Var. % Esercizio prec.



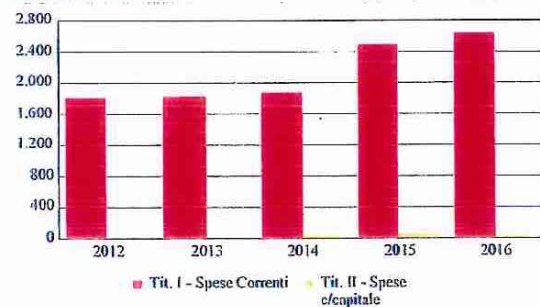
Impegni Lordi



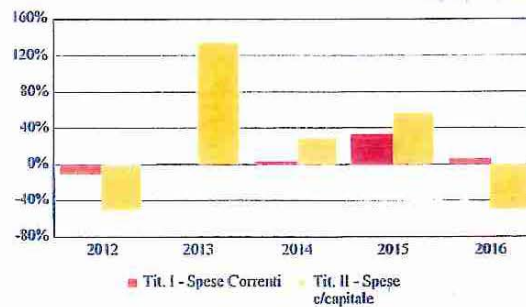
Var. % Esercizio prec.



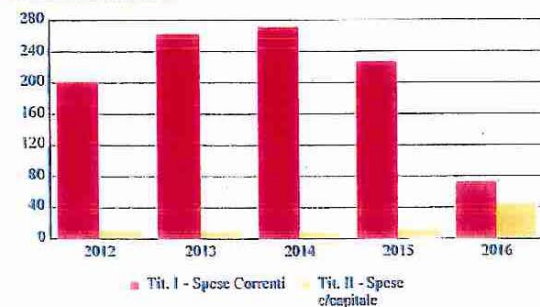
Pagato Totale



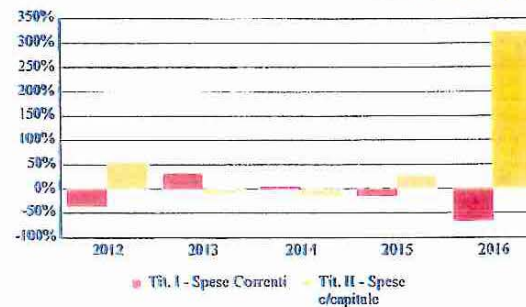
Var. % Esercizio prec.



Residui Finali



Var. % Esercizio prec.



Fonte: Elaborazioni Corte dei conti su dati RGS

Spese Finali - Parte corrente per Categorie

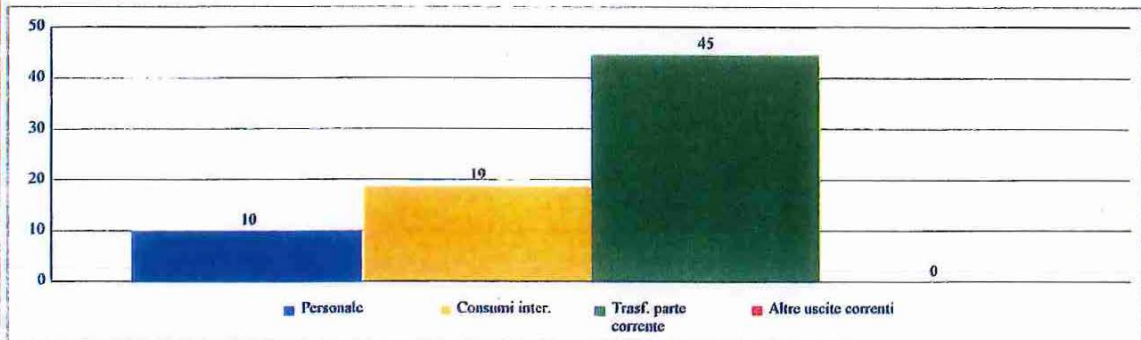
Dati in milioni di euro

Ministero : **MINISTERO DEGLI AFFARI ESTERI E DELLA COOPERAZIONE INTERNAZIONALE**

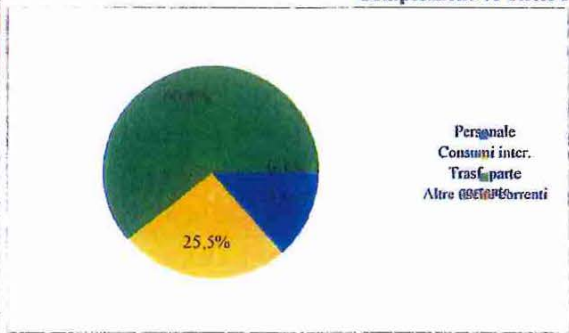
Stanziam. Def. Competenza	Impegni Lordi	Pagato Totale	Residui Finali
---------------------------	---------------	---------------	----------------

Parte Corrente - Spesa per categoria

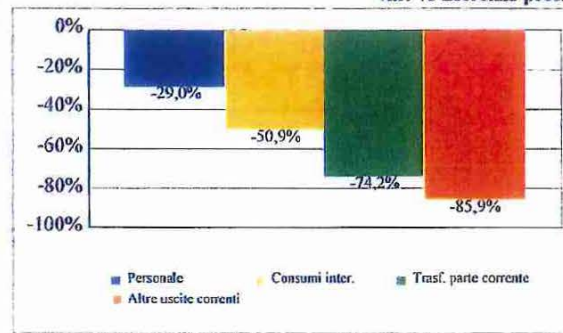
Esercizio 2016



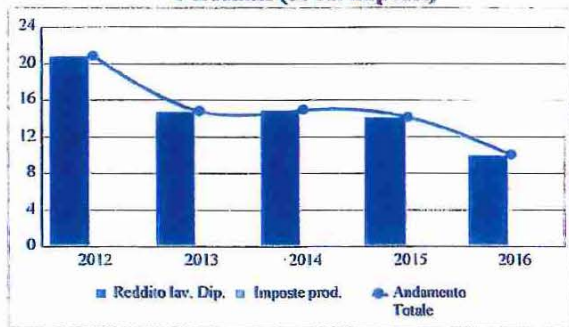
Composizione % Titolo I



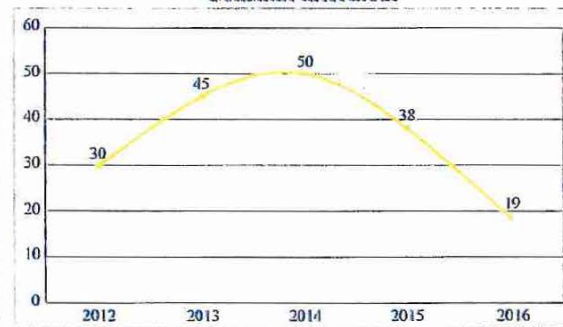
var. % Esercizio prec.



Personale (di cui imposte)



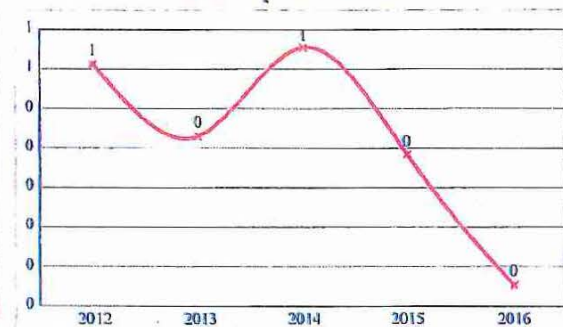
Consumi intermedi



Trasferimenti corr. (di cui AAPP)



Altre spese correnti



Fonte: Elaborazioni Corte dei conti su dati RGS

Spese Finali - Conto capitale per Categorie


Dati in milioni di euro

Ministero : **MINISTERO DEGLI AFFARI ESTERI E DELLA COOPERAZIONE INTERNAZIONALE**


Stanziamiento Def. Competenza	Impegni Lordi	Pagato Totale	Residui Finali
-------------------------------	---------------	---------------	----------------

Conto Capitale - Spesa per categorie

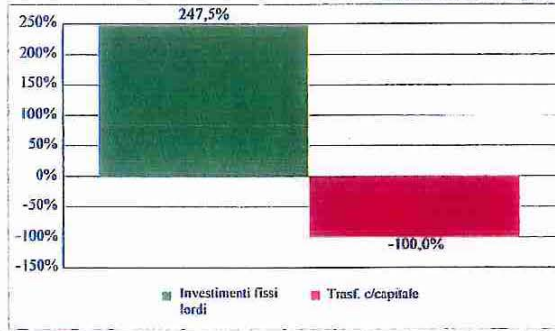
Esercizio 2016



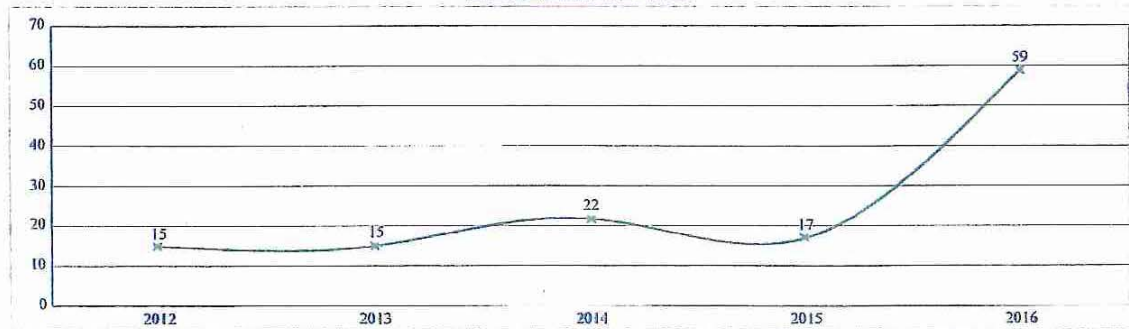
Composizione % Titolo II



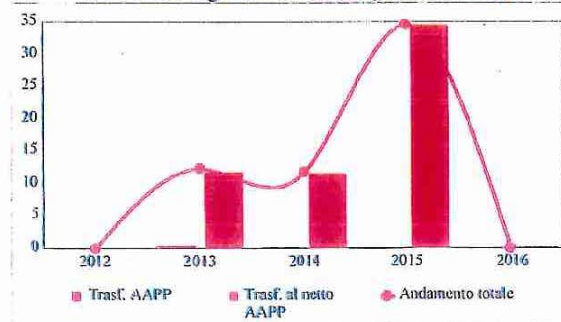
Var. % Esercizio prec.



Investimenti fissi lordi



Contributi agli investimenti (di cui AAPP)



Altre spese c/capitale

Non è stato restituito alcun dato per questa vista, probabilmente perché il filtro applicato esclude tutti i dati.

Fonte: Elaborazioni Corte dei conti su dati RGS

Personale Consumi intermedi Trasferimenti correnti

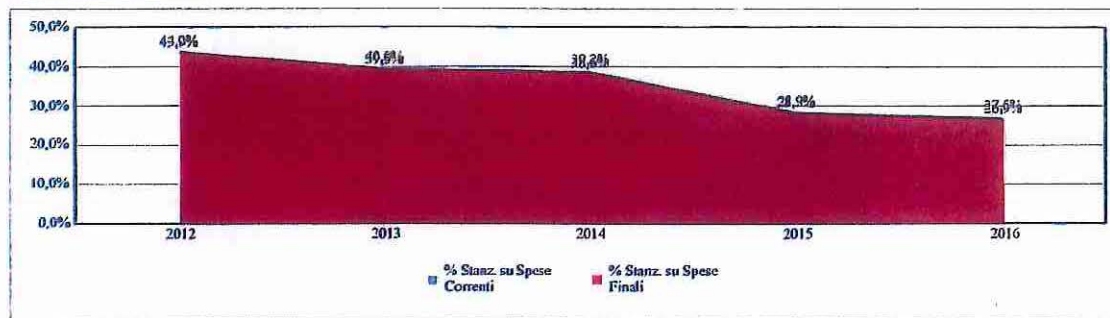
Dettaglio Spese di parte corrente del Personale

Dati in milioni di euro

Ministero : **MINISTERO DEGLI AFFARI ESTERI E DELLA COOPERAZIONE INTERNAZIONALE**

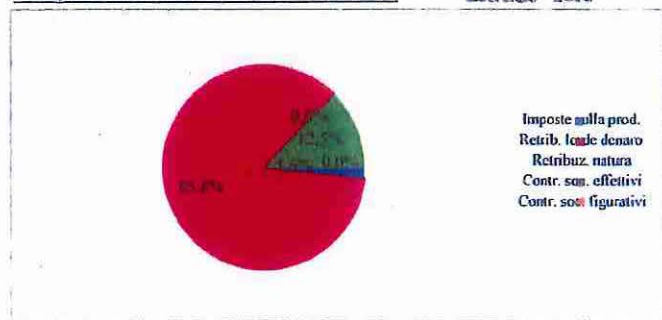
Stanziam. Def. Competenza Impegni Lordi Pagato Totale Residui Finali

Spesa del Personale



Composizione della Spesa del Personale


Esercizio 2016



Categorie di Spesa Ce2	Stanziam. Def. Competenza				
	2012	2013	2014	2015	2016
Imposte sulla prod.	17	16	14	14	12
Retrib. lordi denaro	709	721	700	642	624
Retribuz. natura	0	0	0	0	0
Contr. soc. effettivi	89	89	78	84	91
Contr. soc. figurativi	2	0	0	0	0

Retribuzioni lordi in denaro

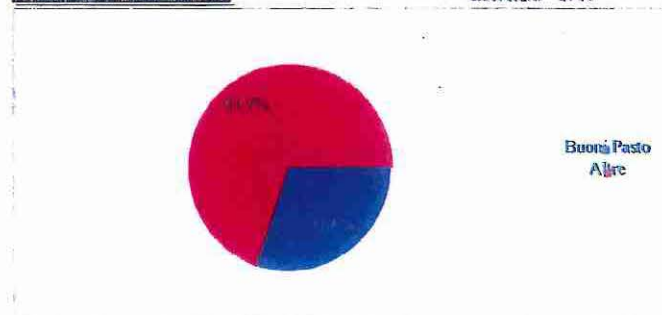
Esercizio 2016



Categorie di Spesa Ce3	Stanziam. Def. Competenza				
	2012	2013	2014	2015	2016
Stipendi	287	287	268	269	256
Lavoro Straordinario	4	5	5	5	4
Fondo Unico Amm.ne	21	21	20	19	19
Incentivi offerta form.	1	1	1	1	1
Altri compensi pers.	396	408	407	348	344

Retribuzioni in natura

Esercizio 2016



Categorie di Spesa Ce3	Stanziam. Def. Competenza				
	2012	2013	2014	2015	2016
Buoni Pasto	0	0	0	0	0
Altre	0	0	0	0	0

Fonte: Elaborazioni Corte dei conti su dati RGS

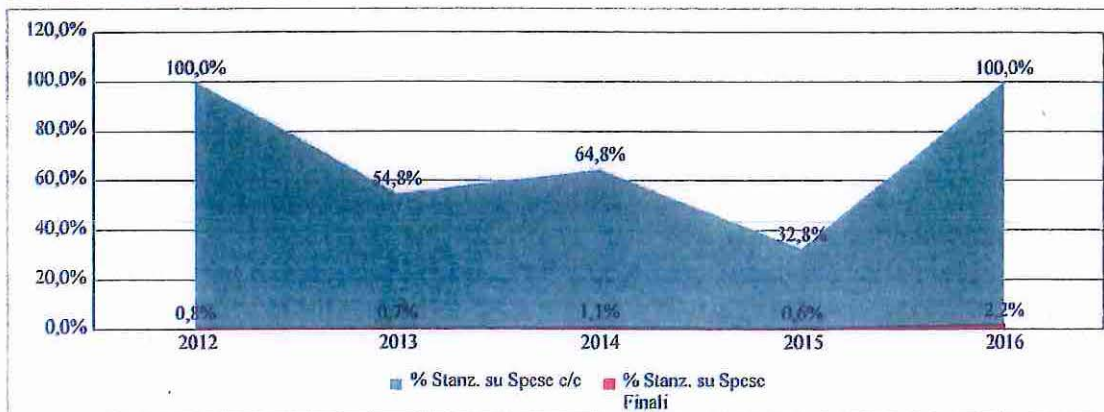
Investimenti fissi lordi Contributi agli investimenti

Dettaglio Spese in c/capitale per Investimenti fissi lordi Dati in milioni di euro

Ministero : MINISTERO DEGLI AFFARI ESTERI E DELLA COOPERAZIONE INTERNAZIONALE

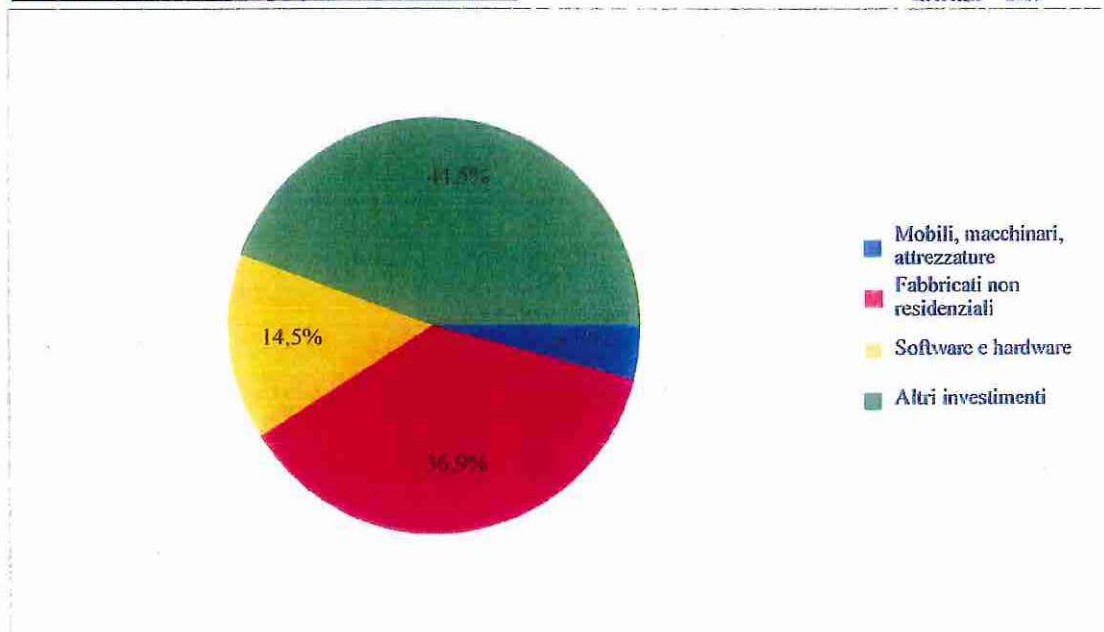
Stanziam. Def. Competenza	Impegni Lordi	Pagato Totale	Residui Finali
---------------------------	---------------	---------------	----------------

Spesa per Investimenti fissi lordi



Composizione della Spesa per Investimenti fissi lordi

Esercizio 2016



Categorie di Spesa Ce3

Categorie di Spesa Ce3	Stanziam. Def. Competenza				
	2012	2013	2014	2015	2016
Mobili, macchinari, attrezzature	2	1	1	2	2
Fabbricati non residenziali	6	3	0	1	22
Software e hardware	6	8	9	8	9
Altri investimenti	2	2	12	5	26

Fonte: Elaborazioni Corte dei conti su dati RGS

MINISTERO DEGLI AFFARI ESTERI E DELLA COOPERAZIONE INTERNAZIONALE

Centro di responsabilità/Macroaggregato

Esercizio: 2016

(in migliaia di euro)

CENTRO DI RESPONSABILITÀ				
MACROAGGREGATO				
	Stanziamen- to definitivo di competenza	Impegni Lordi	Pagato Totale	Residui Finali
1: GABINETTO E UFFICI DI DIRETTA COLLABORAZIONE ALL'OPERA DEL MINISTRO				
FUNZIONAMENTO	11.220	9.349	9.366	71
INVESTIMENTI	9	9	1	8
Totale Centro di responsabilità	11.228	9.358	9.366	79
2: SEGRETERIA GENERALE				
FUNZIONAMENTO	19.895	15.670	20.924	3.686
INTERVENTI	1.405	1.405	1.288	371
INVESTIMENTI	10	10	0	10
Totale Centro di responsabilità	21.310	17.084	22.212	4.067
3: CERIMONIALE DIPLOMATICO DELLA REPUBBLICA				
FUNZIONAMENTO	7.920	5.794	6.194	536
INVESTIMENTI	5	5	0	5
Totale Centro di responsabilità	7.925	5.799	6.194	541
4: ISPETTORATO GENERALE DEL MINISTERO E DEGLI UFFICI ALL'ESTERO				
FUNZIONAMENTO	4.052	2.558	3.344	284
INVESTIMENTI	9	9	0	9
Totale Centro di responsabilità	4.060	2.567	3.344	293
5: DIREZIONE GENERALE PER LE RISORSE E L'INNOVAZIONE				
FUNZIONAMENTO	570.333	554.972	554.878	10.037
INVESTIMENTI	18	18	3	18
ONERI COMUNI DI PARTE CORRENTE	9.059	9.059	9.059	0
Totale Centro di responsabilità	579.410	564.049	563.940	10.055
6: DIREZIONE GENERALE PER L'AMMINISTRAZIONE, L'INFORMATICA E LE COMUNICAZIONI				
FUNZIONAMENTO	154.215	151.774	158.526	7.370
INVESTIMENTI	58.731	58.731	23.690	45.205
Totale Centro di responsabilità	212.945	210.505	182.216	52.575
7: SERVIZIO PER LA STAMPA E LA COMUNICAZIONE ISTITUZIONALE				
FUNZIONAMENTO	4.248	3.906	3.932	202
INTERVENTI	0	0	0	0
INVESTIMENTI	4	4	0	4
Totale Centro di responsabilità	4.251	3.910	3.932	206
9: DIREZIONE GENERALE PER LA COOPERAZIONE ALLO SVILUPPO				
FUNZIONAMENTO	35.354	32.814	34.558	1.804
INTERVENTI	961.015	951.443	1.082.409	1.773
INVESTIMENTI	50	50	137	39
Totale Centro di responsabilità	996.420	984.307	1.117.104	3.616
10: DIREZIONE GENERALE PER LA PROMOZIONE DEL SISTEMA PAESE				

Fonte: Elaborazioni Corte dei conti su dati RGS

MINISTERO DEGLI AFFARI ESTERI E DELLA COOPERAZIONE INTERNAZIONALE

Centro di responsabilità/Macroaggregato

Esercizio: 2016

(in migliaia di euro)

CENTRO DI RESPONSABILITA'				
MACROAGGREGATO	Stanziamen- to definitivo di competenza	Impegni Lordi	Pagato Totale	Residui Finali
FUNZIONAMENTO	69.172	61.877	60.749	4.357
INTERVENTI	79.051	76.241	72.589	10.011
INVESTIMENTI	18	18	17	4
Totale Centro di responsabilità	148.241	138.137	133.356	14.372
11: DIREZIONE GENERALE PER GLI ITALIANI ALL'ESTERO E LE POLITICHE MIGRATORIE				
FUNZIONAMENTO	7.726	6.082	6.074	119
INTERVENTI	40.746	39.864	40.024	236
INVESTIMENTI	7	7	0	7
Totale Centro di responsabilità	48.479	45.953	46.098	363
12: DIREZIONE GENERALE PER GLI AFFARI POLITICI E DI SICUREZZA				
FUNZIONAMENTO	12.079	10.344	10.352	188
INTERVENTI	589.138	512.809	513.450	3.118
INVESTIMENTI	11	11	0	11
ONERI COMUNI DI PARTE CORRENTE	115	115	115	0
Totale Centro di responsabilità	601.343	523.278	523.917	3.317
13: DIREZIONE GENERALE PER LA MONDIALIZZAZIONE E LE QUESTIONI GLOBALI				
FUNZIONAMENTO	11.528	9.472	9.502	227
INTERVENTI	32.110	30.093	29.825	21.965
INVESTIMENTI	9	9	0	9
Totale Centro di responsabilità	43.646	39.574	39.327	22.201
20: DIREZIONE GENERALE PER L'UNIONE EUROPEA				
FUNZIONAMENTO	9.196	7.920	7.996	65
INTERVENTI	14.720	13.432	10.201	7.070
INVESTIMENTI	7	7	0	7
Totale Centro di responsabilità	23.923	21.359	18.197	7.143
Totale amministrazione	2.703.182	2.565.881	2.669.203	118.826

Ministero dell'istruzione, dell'università e della ricerca

PAGINA BIANCA

MINISTERO DELL'ISTRUZIONE, DELL'UNIVERSITA' E DELLA RICERCA

Entrate

Esercizio: 2016

(in migliaia)

CDR	Prev. Ini. Cassa	Prev. Def. Cassa	Versamenti Totali	Accertato	Riscosso
¹⁴ DIPARTIMENTO PER LA PROGRAMMAZIONE E LA GESTIONE DELLE RISORSE UMANE, FINANZIARIE E STRUMENTALI	137.700	172.058	884.569	886.389	884.969
<i>di cui Entrate Extratributarie</i>	<i>137.700</i>	<i>172.058</i>	<i>884.569</i>	<i>886.389</i>	<i>884.969</i>
Totale	137.700	172.058	884.569	886.389	884.969
<i>di cui Entrate Extratributarie</i>	<i>137.700</i>	<i>172.058</i>	<i>884.569</i>	<i>886.389</i>	<i>884.969</i>

Fonte: Elaborazioni Corte dei conti su dati RGS

MINISTERO DELL'ISTRUZIONE, DELL'UNIVERSITA' E DELLA RICERCA

Spese

Esercizio 2016

(in migliaia)

CDR	Stanz. Iniz. Comp.	Stanz. Def. Comp.	Impegni Lordi	Pagato Totale	Residui Finali
1 GABINETTO E UFFICI DI DIRETTA COLLABORAZIONE ALL'OPERA DEL MINISTRO	11.473	11.855	11.347	11.308	399
di cui Spese Correnti	11.435	11.817	11.317	11.287	370
di cui Spese in Conto Capitale	37	37	30	21	30
2 DIPARTIMENTO PER IL SISTEMA EDUCATIVO DI ISTRUZIONE E DI FORMAZIONE	564.963	573.716	568.545	546.602	92.036
di cui Spese Correnti	564.872	573.626	568.469	546.548	92.005
di cui Spese in Conto Capitale	91	91	76	53	31
3 DIPARTIMENTO PER LA FORMAZIONE SUPERIORE E PER LA RICERCA	9.971.674	10.159.438	10.139.325	9.904.945	1.214.617
di cui Spese Correnti	7.818.011	7.829.173	7.818.348	7.507.060	711.981
di cui Spese in Conto Capitale	2.125.922	2.302.524	2.293.233	2.360.796	443.369
4 DIPARTIMENTO PER LA PROGRAMMAZIONE E LA GESTIONE DELLE RISORSE UMANE, FINANZIARIE E STRUMENTALI	44.497.941	45.000.728	44.160.498	44.166.331	1.268.132
di cui Spese Correnti	44.276.921	44.778.677	43.939.626	43.962.711	844.580
di cui Spese in Conto Capitale	221.021	222.051	220.872	203.620	423.552
Totale	55.046.051	55.745.737	54.879.715	54.629.185	2.575.184
di cui Spese Correnti	52.671.239	53.193.293	52.337.760	52.027.007	1.648.935
di cui Spese in Conto Capitale	2.374.812	2.552.444	2.541.955	2.602.178	926.249

Fonte: Elaborazioni Corte dei conti su dati RGS

MINISTERO DELL'ISTRUZIONE, DELL'UNIVERSITA' E DELLA RICERCA

Missioni e programmi

Esercizio: 2016

	in migliaia di euro				composizione percentuale			
	Stanz.def. comp.	Impegni lordi	Pagato totale	Residui finali	Stanz.def. comp.(%)	Impegni lordi (%)	Pagato totale (%)	Residui finali (%)
Missione: 017.Ricerca e innovazione								
022: Ricerca scientifica e tecnologica di base e applicata	2.291.871	2.281.311	2.410.532	382.504	100,00	100,00	100,00	100,00
Totale	2.291.871	2.281.311	2.410.532	382.504	100,00	100,00	100,00	100,00
Missione: 027.Istruzione scolastica								
001: Programmazione e coordinamento dell'istruzione scolastica	289.788	277.186	267.925	426.734	0,64	0,62	0,60	31,97
002: Istruzione prescolastica	5.657.812	5.503.675	5.518.536	161.123	12,43	12,32	12,35	12,07
008: Iniziative per lo sviluppo del sistema istruzione scolastica e per il diritto allo studio	57.296	54.226	51.863	15.671	0,13	0,12	0,12	1,17
009: Istituzioni scolastiche non statali	501.723	500.553	481.222	75.603	1,10	1,12	1,08	5,66
011: Istruzione primaria	13.766.504	13.610.800	13.663.304	185.162	30,24	30,46	30,59	13,87
012: Istruzione secondaria di primo grado	9.704.506	9.564.497	9.506.770	166.210	21,32	21,41	21,28	12,45
013: Istruzione secondaria di secondo grado	15.338.945	14.971.138	14.995.995	264.742	33,70	33,51	33,57	19,84
015: Istruzione post-secondaria, degli adulti e livelli essenziali per l'istruzione e formazione professionale	14.697	13.766	13.517	762	0,03	0,03	0,03	0,06
016: Realizzazione degli indirizzi e delle politiche in ambito territoriale in materia di istruzione	190.994	182.300	169.274	38.584	0,42	0,41	0,38	2,89
Totale	45.522.266	44.678.141	44.668.406	1.334.590	100,00	100,00	100,00	100,00
Missione: 023.Istruzione universitaria e formazione post-universitaria								
001: Diritto allo studio nell'istruzione universitaria	299.146	293.870	238.815	105.772	3,80	3,74	3,19	12,71
002: Istituzioni dell'Alta Formazione Artistica, Musicale e Coreutica	458.912	457.446	455.679	8.232	5,83	5,82	6,08	0,99

Fonte: Elaborazioni Corte dei conti su dati RGS

MINISTERO DELL'ISTRUZIONE, DELL'UNIVERSITA' E DELLA RICERCA

Missioni e programmi

Esercizio: 2016

	in migliaia di euro				composizione percentuale			
	Stanz.def. comp.	Impegni lordi	Pagato totale	Residui finali	Stanz.def. comp.(%)	Impegni lordi (%)	Pagato totale (%)	Residui finali (%)
003: Sistema universitario e formazione post-universitaria	7.109.509	7.106.699	6.799.918	718.108	90,36	90,44	90,73	86,30
Totale	7.867.567	7.858.015	7.494.413	832.113	100,00	100,00	100,00	100,00
Missione: 032.Servizi istituzionali e generali delle amministrazioni pubbliche								
002: Indirizzo politico	11.855	11.347	11.308	399	21,56	21,21	24,13	2,32
003: Servizi e affari generali per le amministrazioni di competenza	43.129	42.144	35.563	16.819	78,44	78,79	75,87	97,68
Totale	54.983	53.491	46.871	17.218	100,00	100,00	100,00	100,00
Missione: 033.Fondi da ripartire								
001: Fondi da assegnare	9.050	8.758	8.964	8.758	100,00	100,00	100,00	100,00
Totale	9.050	8.758	8.964	8.758	100,00	100,00	100,00	100,00

Fonte: Elaborazioni Corte dei conti su dati RGS

MINISTERO DELL'ISTRUZIONE, DELL'UNIVERSITA' E DELLA RICERCA

Categorie

Esercizio: 2016

Categorie	in migliaia di euro				composizione percentuale			
	Stanz.def. comp.	Impegni lordi	Pagato totale	Residui finali	Stanz. def. comp. (%)	Impegni lordi (%)	Pagato totale (%)	Residui finali (%)
Redditi da lavoro dipendente	43.997.535	43.182.616	43.242.995	16.108	78,93	78,69	79,16	0,63
di cui imposte pagate sulla produzione	2.668.636	2.625.070	2.625.040	43	4,79	4,78	4,81	0,00
Consumi intermedi	1.233.506	1.203.891	1.166.866	815.470	2,21	2,19	2,14	31,67
Trasferimenti di parte corrente	7.929.201	7.919.335	7.588.363	788.946	14,22	14,43	13,89	30,64
di cui alle amministrazioni pubbliche	7.315.415	7.309.419	7.014.645	689.939	13,12	13,32	12,84	26,79
Altre spese correnti	33.052	31.918	29.383	28.411	0,06	0,06	0,05	1,10
di cui interessi	8.405	8.400	8.386	1.988	0,02	0,02	0,02	0,08
SPESE CORRENTI	53.193.293	52.337.760	52.027.607	1.648.935	95,42	95,37	95,24	64,03
Investimenti fissi	47.438	47.175	8.028	55.240	0,09	0,09	0,01	2,15
Trasferimenti in c/capitale	2.477.264	2.467.039	2.556.462	811.742	4,44	4,50	4,68	31,52
di cui alle amministrazioni pubbliche	2.074.177	2.073.177	2.143.359	689.603	3,72	3,78	3,92	26,78
SPESE IN CONTO CAPITALE	2.524.703	2.514.214	2.564.490	866.982	4,53	4,58	4,69	33,67
SPESE FINALI	55.717.996	54.851.974	54.592.097	2.515.917	99,95	99,95	99,93	97,70
Rimborso passività finanziarie	27.742	27.741	37.089	59.267	0,05	0,05	0,07	2,30
SPESE COMPLESSIVE	55.745.737	54.879.715	54.629.185	2.575.184	100,00	100,00	100,00	100,00

Fonte: Elaborazioni Corte dei conti su dati RGS

MINISTERO DELL'ISTRUZIONE, DELL'UNIVERSITA' E DELLA RICERCA
 Categorie
 Esercizio: 2016

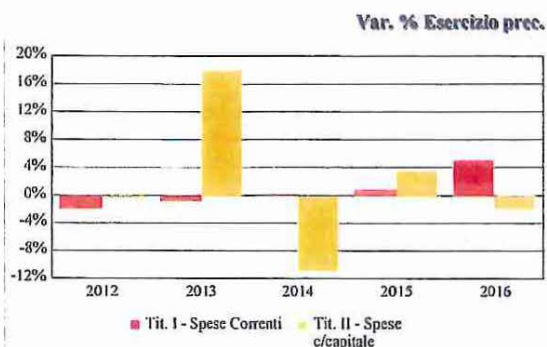
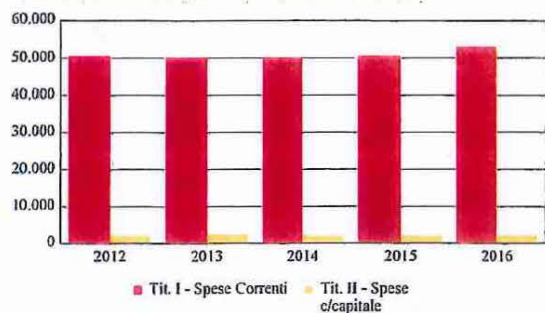
Categorie	Indicatori			
	Impegni Totali / Massa Impegnabile (%)	Pagamenti Totali/Massa Spendibile (%)	Velocità Smaltimento Residui (%)	Incremento o Decremento Residui (%)
Redditi da lavoro dipendente	96,91	96,89	11,99	-97,46
di cui imposte pagate sulla produzione	98,36	98,34	0,13	-94,17
Consumi intermedi	97,60	55,79	68,02	-4,98
Trasferimenti di parte corrente	100,71	90,44	81,88	71,17
di cui alle amministrazioni pubbliche	100,82	90,96	81,22	74,05
Altre spese correnti	86,30	45,85	57,66	-8,43
di cui interessi	99,94	80,04	50,56	-4,04
SPESE CORRENTI	97,48	94,29	53,17	-16,89
Investimenti fissi	6,50	12,58	39,49	237,74
Trasferimenti in c/capitale	90,37	66,45	34,45	-40,76
di cui alle amministrazioni pubbliche	91,14	75,63	47,75	-9,26
SPESE IN CONTO CAPITALE	88,93	65,57	34,51	-37,47
SPESE FINALI	97,06	92,39	45,50	-25,36
Rimborso passività finanziarie	40,82	38,49	19,02	-13,62
SPESE COMPLESSIVE	96,97	92,30	44,97	-25,12

Spese Finali

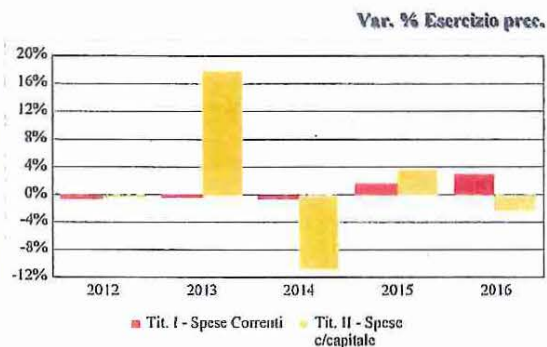
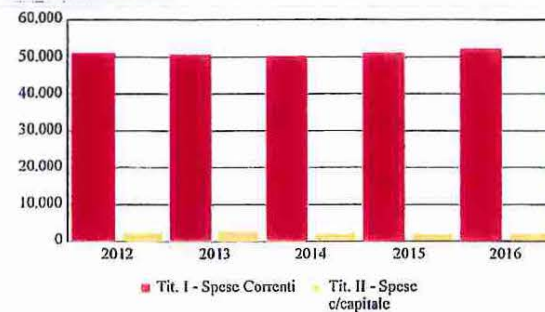
Dati in milioni di euro

Ministero : **MINISTERO DELL'ISTRUZIONE, DELL'UNIVERSITA' E DELLA RICERCA**

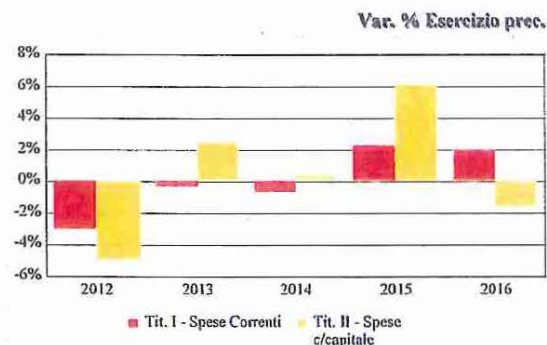
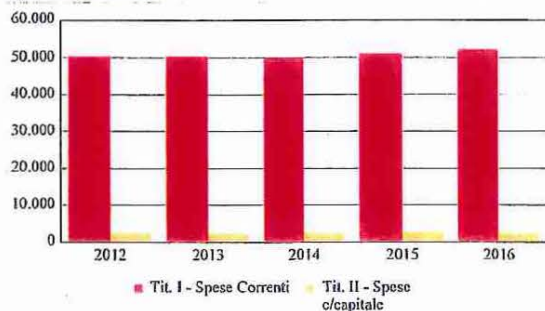
Stanziam. definitivo di Competenza



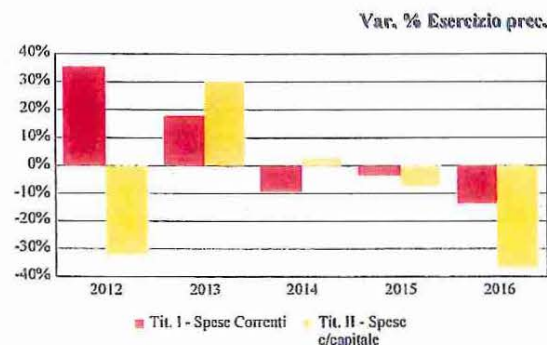
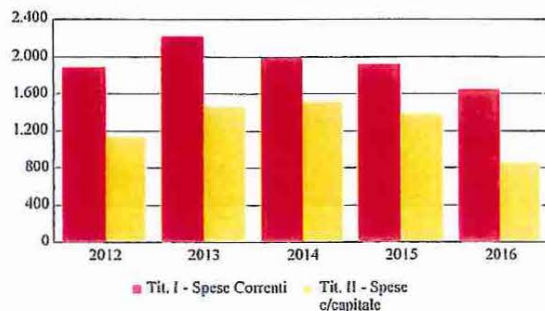
Impegni Lordi



Pagato Totale



Residui Finali



Fonte: Elaborazioni Corte dei conti su dati RGS

Spese Finali - Parte corrente per Categorie

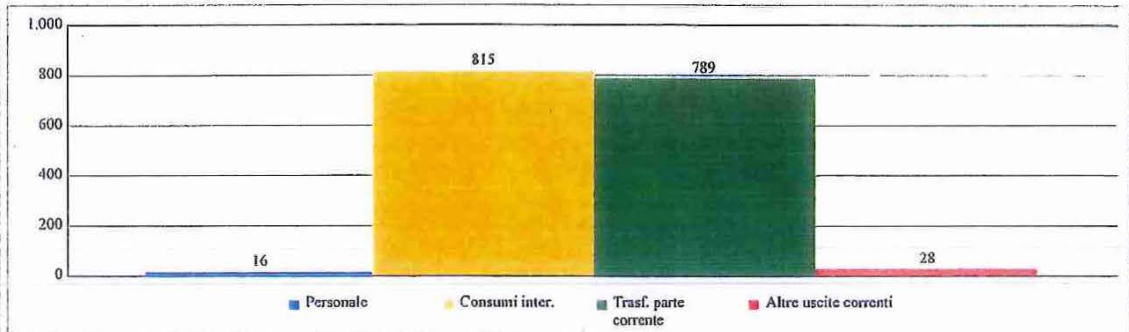
Dati in milioni di euro

Ministero : **MINISTERO DELL'ISTRUZIONE, DELL'UNIVERSITA' E DELLA RICERCA**


Stanziam. Def. Competenza	Impegni Lordi	Pagato Totale	Residui Finali
---------------------------	---------------	---------------	----------------

Parte Corrente - Spesa per categorie

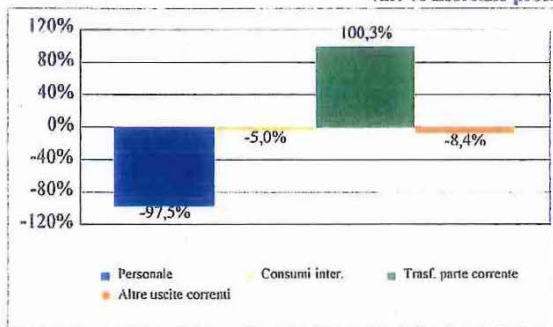
Esercizio 2016



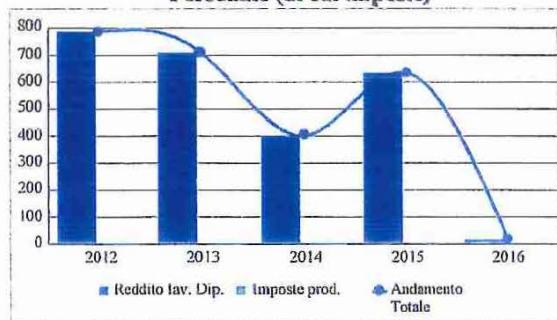
Composizione % Titolo I



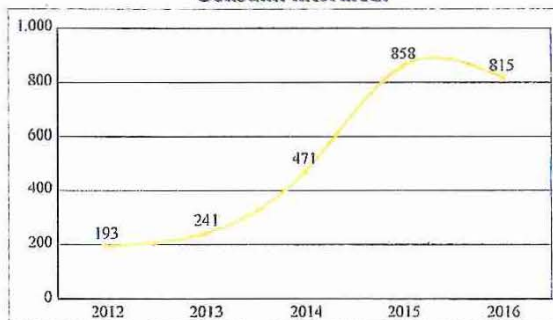
var. % Esercizio prec.



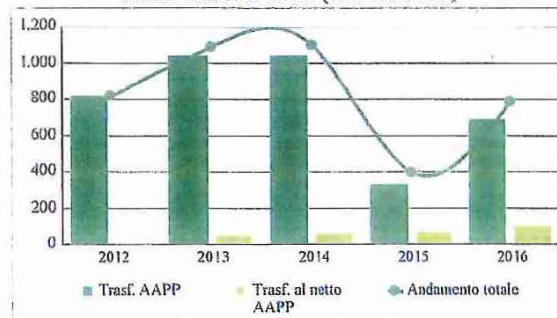
Personale (di cui imposte)



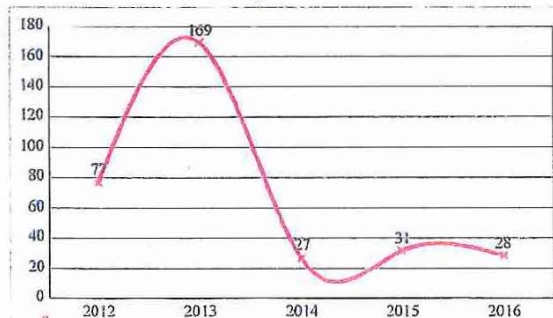
Consumi intermedi



Trasferimenti corr. (di cui AAPP)



Altre spese correnti



Fonte: Elaborazioni Corte dei conti su dati RGS

Spese Finali - Conto capitale per Categorie

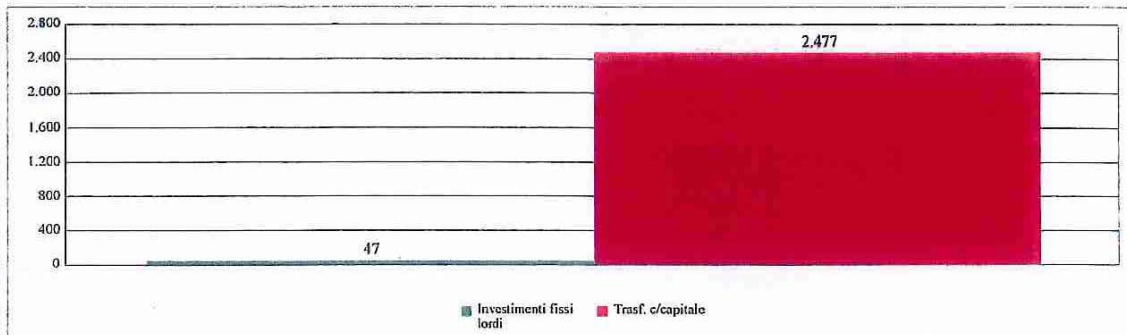
Dati in milioni di euro

Ministero : **MINISTERO DELL'ISTRUZIONE, DELL'UNIVERSITA' E DELLA RICERCA**

Stanziam. Def. Competenza	Impegni Lordi	Pagato Totale	Residui Finali
---------------------------	---------------	---------------	----------------

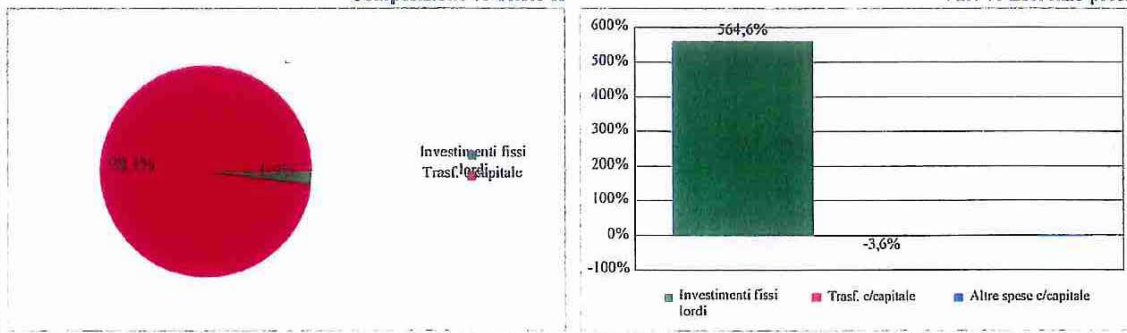
Conto Capitale - Spesa per categorie

Esercizio 2016

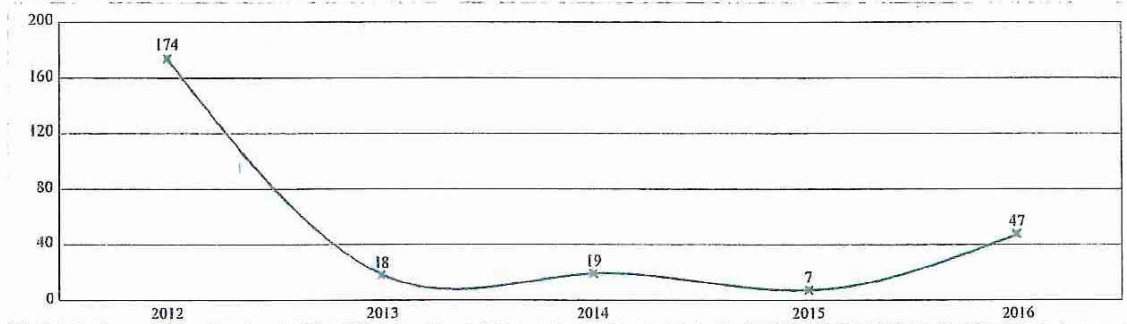


Composizione % Titolo II

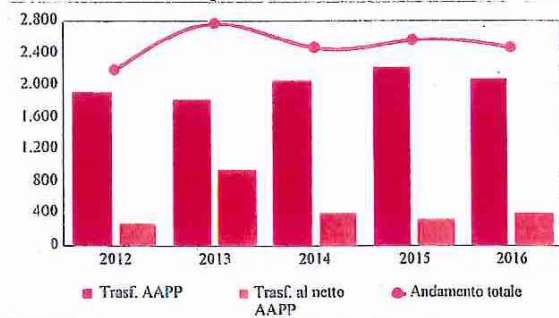
Var. % Esercizio prec.



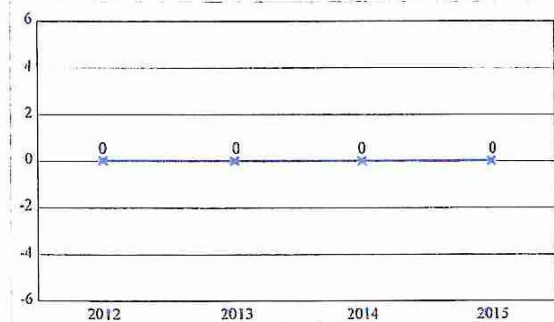
Investimenti fissi lordi



Contributi agli investimenti (di cui AAPP)



Altre spese c/capitale



Fonte: Elaborazioni Corte dei conti su dati RGS

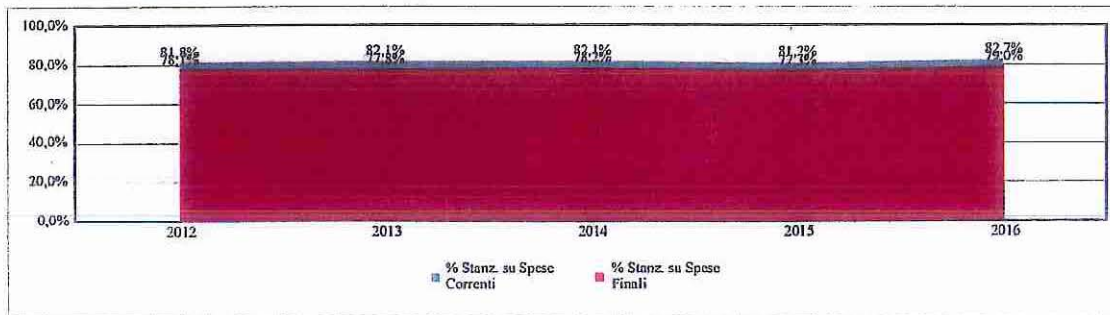
Personale
 Consumi intermedi
 Trasferimenti correnti

Dettaglio Spese di parte corrente del Personale Dati in milioni di euro

Ministero : MINISTERO DELL'ISTRUZIONE, DELL'UNIVERSITA' E DELLA RICERCA

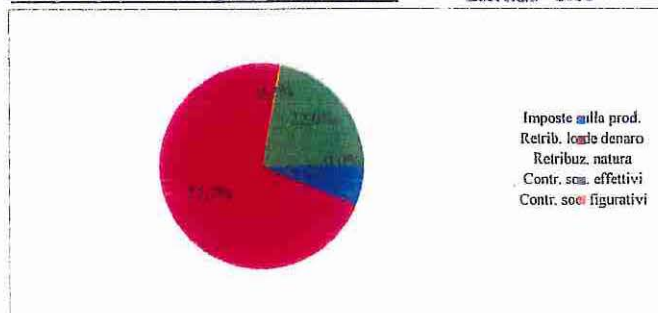
Stanziam. Def. Competenza	Impegni Lordi	Pagato Totale	Residui Finali
---------------------------	---------------	---------------	----------------

Spesa del Personale



Composizione della Spesa del Personale

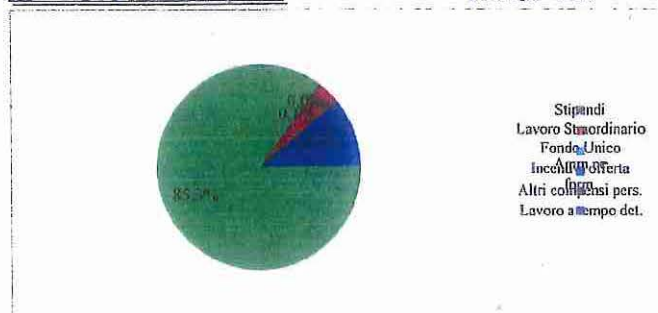
Esercizio 2016



Categorie di Spesa Ce2	Stanziam. Def. Competenza				
	2012	2013	2014	2015	2016
Imposte sulla prod.	2.452	2.501	2.471	2.506	2.669
Retrib. lordi denaro	30.208	29.681	29.721	29.601	31.567
Retribuz. natura	8	7	70	70	70
Contr. soc. effettivi	8.772	9.019	9.033	8.977	9.691
Contr. soc. figurativi	1	2	0	1	1

Retribuzioni lordi in denaro

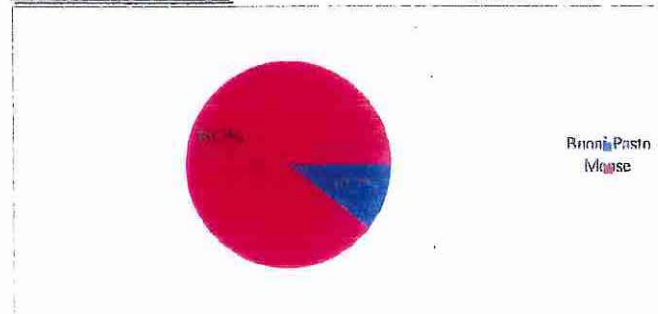
Esercizio 2016



Categorie di Spesa Ce3	Stanziam. Def. Competenza				
	2012	2013	2014	2015	2016
Stipendi	27.174	27.974	25.445	25.465	26.924
Lavoro Straordinario	1	2	2	2	2
Fondo Unico Amm.ne	15	15	14	15	15
Incentivi offerta form.	18	16	16	16	17
Altri compensi pers.	2.999	1.673	1.122	1.143	1.141
Lavoro a tempo det.			3.122	2.960	3.468

Retribuzioni in natura

Esercizio 2016



Categorie di Spesa Ce3	Stanziam. Def. Competenza				
	2012	2013	2014	2015	2016
Buoni Pasto	8	7	7	7	7
Mense			63	63	63

Fonte: Elaborazioni Corte dei conti su dati RGS

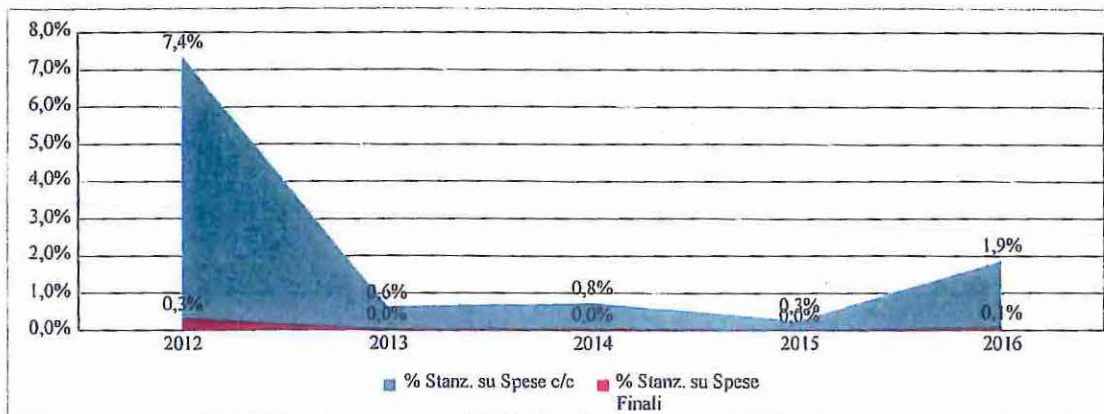
Investimenti fissi lordi Contributi agli investimenti

Dettaglio Spese in c/capitale per Investimenti fissi lordi Dati in milioni di euro

Ministero : MINISTERO DELL'ISTRUZIONE, DELL'UNIVERSITA' E DELLA RICERCA

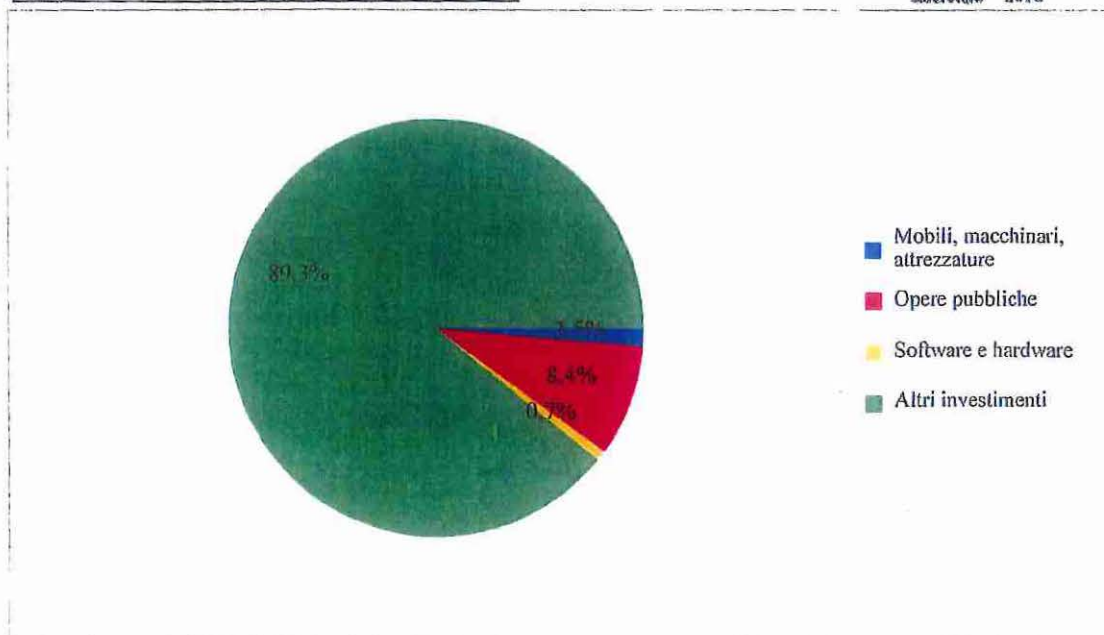
Stanziamiento Def. Competenza	Impegni Lordi	Pagato Totale	Residui Finali
-------------------------------	---------------	---------------	----------------

Spesa per Investimenti fissi lordi



Composizione della Spesa per Investimenti fissi lordi

Esercizio 2016



Categorie di Spesa C&3	Stanziamiento Def. Competenza				
	2012	2013	2014	2015	2016
Mobili, macchinari, attrezzature	2	2	2	2	1
Opere pubbliche					4
Software e hardware	1	0	0	1	0
Altri investimenti	171	15	16	4	42

Fonte: Elaborazioni Corte dei conti su dati RGS

MINISTERO DELL'ISTRUZIONE, DELL'UNIVERSITA' E DELLA RICERCA

Centro di responsabilità/Macroaggregato

Esercizio: 2016

(in migliaia di euro)

CENTRO DI RESPONSABILITA'				
MACROAGGREGATO				
	Stanziamento definitivo di competenza	Impegni Lordi	Pagato Totale	Residui Finali
1: GABINETTO E UFFICI DI DIRETTA COLLABORAZIONE ALL'OPERA DEL MINISTRO				
FUNZIONAMENTO	11.817	11.317	11.287	370
INVESTIMENTI	37	30	21	30
Totale Centro di responsabilità	11.855	11.347	11.308	399
2: DIPARTIMENTO PER IL SISTEMA EDUCATIVO DI ISTRUZIONE E DI FORMAZIONE				
FUNZIONAMENTO	53.384	50.408	49.779	11.372
INTERVENTI	520.242	518.061	496.734	80.632
INVESTIMENTI	91	76	53	31
ONERI COMUNI DI PARTE CORRENTE	0	0	35	0
Totale Centro di responsabilità	573.716	568.545	546.602	92.036
3: DIPARTIMENTO PER LA FORMAZIONE SUPERIORE E PER LA RICERCA				
FUNZIONAMENTO	460.839	457.514	453.981	10.519
INTERVENTI	7.360.489	7.352.991	7.045.107	700.956
INVESTIMENTI	2.302.524	2.293.235	2.360.796	442.961
ONERI DEL DEBITO PUBBLICO	7.845	7.843	7.973	506
RIMBORSO DEL DEBITO PUBBLICO	27.742	27.741	37.089	59.267
ONERI COMUNI DI CONTO CAPITALE	0	0	0	408
Totale Centro di responsabilità	10.159.438	10.139.325	9.904.945	1.214.617
4: DIPARTIMENTO PER LA PROGRAMMAZIONE E LA GESTIONE DELLE RISORSE UMANE, FINANZIARIE E STRUMENTALI				
FUNZIONAMENTO	44.763.594	43.925.061	43.952.433	829.490
INTERVENTI	5.941	5.793	1.301	6.258
INVESTIMENTI	222.051	220.872	203.620	423.552
ONERI COMUNI DI PARTE CORRENTE	9.142	8.772	8.977	8.832
ONERI COMUNI DI CONTO CAPITALE	0	0	0	0
Totale Centro di responsabilità	45.000.728	44.160.498	44.166.331	1.268.132
Totale amministrazione	55.745.737	54.879.715	54.629.185	2.575.184

Ministero dell'interno

PAGINA BIANCA

MINISTERO DELL'INTERNO

Entrate

Esercizio: 2016

(in migliaia)

CDR	Prev. Ini. Cassa	Prev. Def. Cassa	Versamenti Totali	Accertato	Riscosso
15 DIPARTIMENTO DEI VIGILI DEL FUOCO, DEL SOCCORSO PUBBLICO E DELLA DIFESA CIVILE	91.054	111.110	243.231	257.040	243.312
<i>di cui Entrate Extratributarie</i>	<i>91.054</i>	<i>111.110</i>	<i>243.231</i>	<i>257.040</i>	<i>243.312</i>
16 DIPARTIMENTO DELLA PUBBLICA SICUREZZA	42.946	160.288	477.464	477.724	480.009
<i>di cui Entrate Extratributarie</i>	<i>42.946</i>	<i>160.288</i>	<i>477.464</i>	<i>477.724</i>	<i>480.009</i>
42 DIPARTIMENTO PER GLI AFFARI INTERNI E TERRITORIALI	16.600	1.564.250	2.259.737	2.261.653	2.261.261
<i>di cui Entrate Extratributarie</i>	<i>16.600</i>	<i>1.564.250</i>	<i>2.259.737</i>	<i>2.261.653</i>	<i>2.261.261</i>
78 DIPARTIMENTO PER LE LIBERTA' CIVILI E L'IMMIGRAZIONE	18.000	117.030	138.691	138.799	154.040
<i>di cui Entrate Extratributarie</i>	<i>18.000</i>	<i>117.030</i>	<i>138.691</i>	<i>138.799</i>	<i>154.040</i>
72 DIPARTIMENTO PER LE POLITICHE DEL PERSONALE	707.100	736.503	573.700	604.731	574.210
<i>di cui Entrate Extratributarie</i>	<i>707.100</i>	<i>736.503</i>	<i>573.700</i>	<i>604.731</i>	<i>574.210</i>
73 DIPARTIMENTO PER LE POLITICHE DEL PERSONALE DELL'AMMINISTRAZIONE CIVILE E PER LE RISORSE STRUMENTALI E FINANZIARIE	0	20.508	46.782	46.782	46.782
<i>di cui Entrate Extratributarie</i>	<i>0</i>	<i>20.508</i>	<i>46.782</i>	<i>46.782</i>	<i>46.782</i>
Totale	875.700	2.709.690	3.739.605	3.786.728	3.759.613
<i>di cui Entrate Extratributarie</i>	<i>875.700</i>	<i>2.709.690</i>	<i>3.739.605</i>	<i>3.786.728</i>	<i>3.759.613</i>

Fonte: Elaborazioni Corte dei conti su dati RGS

MINISTERO DELL'INTERNO

Spese

Esercizio 2016

(in migliaia)

	CDR	Stanz. Inl. Comp.	Stanz. Def. Comp.	Impegni Lordi	Pagato Totale	Residui Finali
1	GABINETTO E UFFICI DI DIRETTA COLLABORAZIONE ALL'OPERA DEL MINISTRO	29.565	31.061	28.380	28.328	264
	<i>di cui Spese Correnti</i>	29.524	31.020	28.339	28.283	260
	<i>di cui Spese in Conto Capitale</i>	41	41	41	44	4
2	DIPARTIMENTO PER GLI AFFARI INTERNI E TERRITORIALI	9.878.078	12.469.088	12.386.558	12.074.133	1.465.307
	<i>di cui Spese Correnti</i>	9.397.915	11.796.161	11.715.714	11.456.623	1.278.620
	<i>di cui Spese in Conto Capitale</i>	465.376	638.139	656.057	602.722	186.687
3	DIPARTIMENTO DEI VIGILI DEL FUOCO, DEL SOCCORSO PUBBLICO E DELLA DIFESA CIVILE	1.930.963	2.244.973	2.219.692	2.158.882	217.672
	<i>di cui Spese Correnti</i>	1.872.147	2.136.311	2.111.061	2.105.111	106.827
	<i>di cui Spese in Conto Capitale</i>	58.816	108.662	108.632	53.771	110.846
4	DIPARTIMENTO PER LE LIBERTA' CIVILI E L'IMMIGRAZIONE	1.315.812	2.215.925	2.203.285	1.398.655	935.879
	<i>di cui Spese Correnti</i>	1.261.624	2.153.082	2.140.442	1.365.618	899.666
	<i>di cui Spese in Conto Capitale</i>	54.188	62.843	62.843	33.037	36.213
5	DIPARTIMENTO DELLA PUBBLICA SICUREZZA	7.542.801	7.932.938	7.833.454	7.799.840	639.758
	<i>di cui Spese Correnti</i>	7.329.452	7.613.549	7.514.069	7.522.754	263.433
	<i>di cui Spese in Conto Capitale</i>	184.122	290.163	290.158	250.676	330.828
6	DIPARTIMENTO PER LE POLITICHE DEL PERSONALE DELL'AMMINISTRAZIONE CIVILE E PER LE RISORSE STRUMENTALI E FINANZIARIE	722.209	785.805	765.104	748.304	61.080
	<i>di cui Spese Correnti</i>	721.098	778.847	758.147	742.173	54.159
	<i>di cui Spese in Conto Capitale</i>	1.111	6.958	6.958	6.130	6.920
	Totale	21.419.427	25.679.791	25.436.474	24.208.141	3.319.960
	<i>di cui Spese Correnti</i>	20.611.760	24.508.971	24.267.771	23.220.563	2.602.966
	<i>di cui Spese in Conto Capitale</i>	763.653	1.126.806	1.124.688	946.380	671.497

Fonte: Elaborazioni Corte dei conti su dati RGS

MINISTERO DELL'INTERNO
Missioni e programmi
Esercizio: 2016

	in migliaia di euro				composizione percentuale			
	Stanz.def. comp.	Impegni lordi	Pagato totale	Residui finali	Stanz.def. comp.(%)	Impegni lordi (%)	Pagato totale (%)	Residui finali (%)
Missione: 002. Amministrazione generale e supporto alla rappresentanza generale di Governo e dello Stato sul territorio								
002: Attenzione da parte della Prefettura - Uffici Territoriali del Governo della missioni del Ministero dell'Interno sul territorio	641.926	628.025	611.038	31.852	99,68	99,70	99,69	99,89
003: Supporto alla rappresentanza generale di Governo e dello Stato sul territorio e amministrazione generale sul territorio	2.053	1.912	1.910	34	0,32	0,30	0,31	0,11
Totale	643.979	629.937	612.947	31.887	100,00	100,00	100,00	100,00
Missione: 003. Relazioni finanziarie con le autonomie territoriali								
002: Interventi, servizi e supporto alle autonomie territoriali	314.030	310.032	286.002	89.295	2,52	2,50	2,37	6,09
003: Elaborazione, quantificazione, e assegnazione dei trasferimenti statali; determinazione dei rimborsi agli enti locali anche in via perequativa	12.120.840	12.042.418	11.754.807	1.371.332	97,22	97,24	97,37	93,59
008: Gestione dell'albo dei segretari comunali e provinciali	32.165	32.196	31.415	4.645	0,26	0,26	0,26	0,32
Totale	12.467.035	12.384.646	12.072.224	1.465.273	100,00	100,00	100,00	100,00
Missione: 007. Ordine pubblico e sicurezza								
008: Contrasto al crimine, tutela dell'ordine e della sicurezza pubblica	7.173.634	7.079.019	7.079.096	398.193	90,43	90,37	90,76	62,24
009: Servizio permanente dell'Arma dei Carabinieri per la tutela dell'ordine e la sicurezza pubblica	332.830	331.816	324.625	36.838	4,20	4,24	4,16	5,76
010: Pianificazione e coordinamento Forze di polizia	426.474	422.620	396.119	204.726	5,38	5,40	5,08	32,00
Totale	7.932.938	7.833.454	7.799.840	639.758	100,00	100,00	100,00	100,00
Missione: 008. Soccorso civile								
002: Gestione del sistema nazionale di difesa civile	7.110	6.820	7.111	1.312	0,32	0,31	0,33	0,60
003: Prevenzione dal rischio e soccorso pubblico	2.237.863	2.212.872	2.151.770	216.361	99,68	99,69	99,67	99,40

Fonte: Elaborazioni Corte dei conti su dati RGS

MINISTERO DELL'INTERNO
Missioni e programmi
Esercizio: 2016

	in migliaia di euro				composizione percentuale			
	Stanz.def. comp.	Impegni lordi	Pagato totale	Residui finali	Stanz.def. comp.(%)	Impegni lordi (%)	Pagato totale (%)	Residui finali (%)
Totale	2.244.973	2.219.692	2.158.882	217.672	100,00	100,00	100,00	100,00
Missione: 027. Immigrazione, accoglienza e garanzia dei diritti								
002: Flussi migratori, garanzia dei diritti e interventi per lo sviluppo della coesione sociale	2.210.357	2.197.851	1.393.226	935.848	99,75	99,75	99,51	100,00
005: Rapporti con le confessioni religiose e amministrazione del patrimonio del Fondo Edifici di Culto	5.569	5.434	5.428	32	0,25	0,25	0,39	0,00
Totale	2.215.925	2.203.285	1.398.655	935.879	100,00	100,00	100,00	100,00
Missione: 032. Servizi istituzionali e generali delle amministrazioni pubbliche								
002: Indirizzo politico	31.061	28.380	28.328	264	19,92	19,17	19,18	2,15
003: Servizi e affari generali per le amministrazioni di competenza	124.852	119.625	119.363	11.773	80,08	80,83	80,32	97,81
Totale	155.913	148.005	147.691	12.037	100,00	100,00	100,00	100,00
Missione: 033. Fondi da ripartire								
001: Fondi da assegnare	19.027	17.454	17.502	17.454	100,00	100,00	100,00	100,00
Totale	19.027	17.454	17.502	17.454	100,00	100,00	100,00	100,00

Fonte: Elaborazioni Covis dei conti su dati RGS

MINISTERO DELL'INTERNO
Categorie
Esercizio: 2016

Categorie	in migliaia di euro				composizione percentuale			
	Sianz. def. comp.	Impegni lordi	Pagato totale	Residui finali	Sianz. def. comp. (%)	Impegni lordi (%)	Pagato totale (%)	Residui finali (%)
Redditi da lavoro dipendente	8.941.026	8.805.128	8.792.714	131.327	34,82	34,62	36,32	3,96
di cui imposte pagate sulla produzione	525.675	518.782	517.508	2.340	2,05	2,04	2,14	0,07
Consumi intermedi	1.793.021	1.787.594	1.776.634	311.174	6,98	7,03	7,34	9,37
Trasferimenti di parte corrente	13.648.367	13.551.126	12.532.320	2.150.374	53,15	53,27	51,77	64,77
di cui alle amministrazioni pubbliche	11.895.967	11.811.999	11.411.167	1.417.391	46,32	46,44	47,14	42,69
Altre spese correnti	126.557	123.924	118.895	10.091	0,49	0,49	0,49	0,30
di cui interessi	27.665	27.651	27.457	519	0,11	0,11	0,11	0,02
SPESE CORRENTI	24.508.971	24.267.771	23.220.563	2.602.966	95,44	95,41	95,92	78,40
Investimenti fissi	481.553	479.681	345.141	556.727	1,88	1,89	1,43	16,77
Trasferimenti in c/capitale	442.590	442.344	398.575	114.771	1,72	1,74	1,65	3,46
di cui alle amministrazioni pubbliche	441.617	441.370	387.273	114.771	1,72	1,74	1,60	3,46
Altre spese in c/capitale	202.663	202.663	202.663	0	0,79	0,80	0,84	0,00
SPESE IN CONTO CAPITALE	1.126.806	1.124.688	946.380	671.497	4,39	4,42	3,91	20,23
SPESE FINALI	25.635.777	25.392.459	24.166.943	3.274.463	99,83	99,83	99,83	98,63
Rimborso passività finanziarie	44.014	44.014	41.198	45.497	0,17	0,17	0,17	1,37
SPESE COMPLESSIVE	25.679.791	25.436.474	24.208.141	3.319.960	100,00	100,00	100,00	100,00

Fonte: Elaborazioni Corte dei conti su dati RGS

MINISTERO DELL'INTERNO

Categorie

Esercizio: 2016

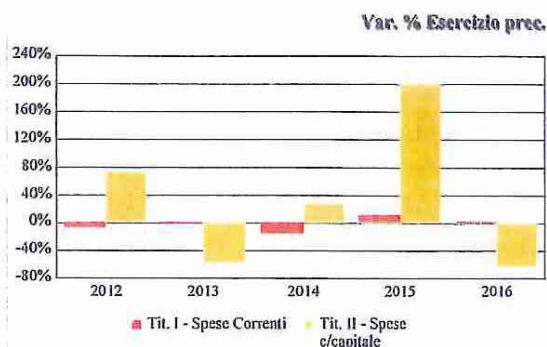
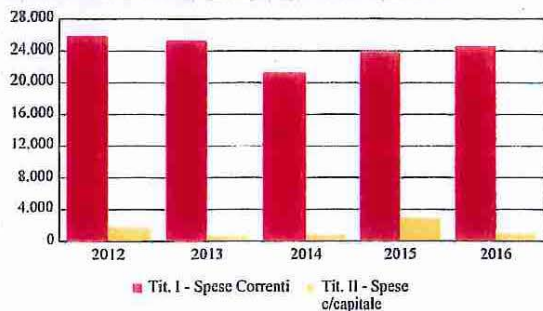
Categorie	Indicatori			
	Impegni Totali / Massa Impegnabile (%)	Pagamenti Totali/Massa Spendibile (%)	Velocità Smaltimento Residui (%)	Incremento o Decremento Residui (%)
Redditi da lavoro dipendente	98,08	96,99	86,84	5,47
di cui imposte pagate sulla produzione	98,55	98,24	91,66	111,04
Consumi intermedi	99,66	84,35	90,00	-0,65
Trasferimenti di parte corrente	99,81	84,68	80,23	86,84
di cui alle amministrazioni pubbliche	99,90	88,35	79,83	38,89
Altre spese correnti	91,99	89,98	85,47	80,86
di cui interessi	99,95	96,61	9,65	-31,26
SPESE CORRENTI	99,13	88,96	82,69	63,27
Investimenti fissi	75,85	38,12	48,35	31,36
Trasferimenti in c/capitale	108,31	77,53	44,92	60,56
di cui alle amministrazioni pubbliche	108,33	77,03	35,62	87,68
Altre spese in c/capitale	100,00	100,00	0,00	0,00
SPESE IN CONTO CAPITALE	91,99	58,34	47,86	35,57
SPESE FINALI	98,80	87,17	74,43	56,71
Rimborso passività finanziarie	100,00	47,52	0,12	6,60
SPESE COMPLESSIVE	98,80	87,04	72,94	55,70

Spese Finali

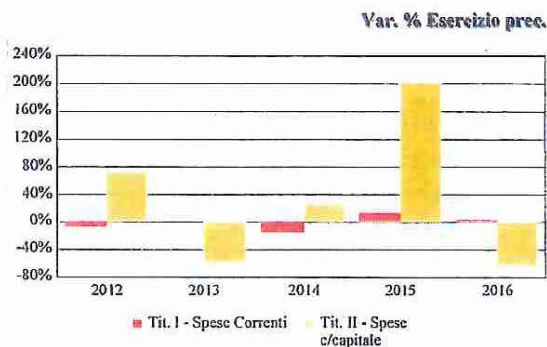
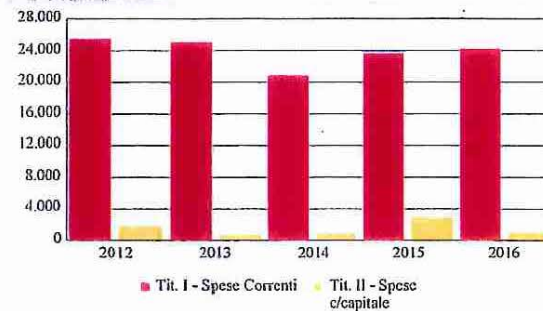
Dati in milioni di euro

Ministero : **MINISTERO DELL'INTERNO**

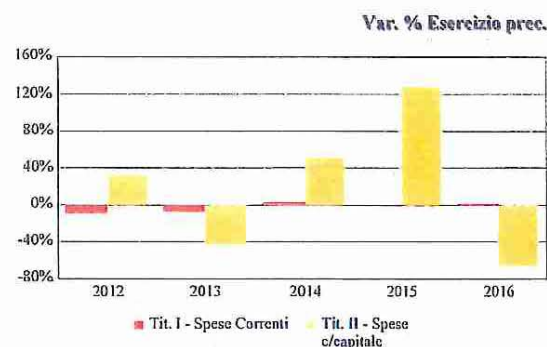
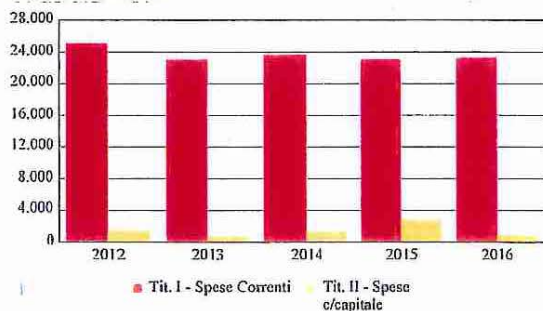
Stanziam. definitivo di Competenza



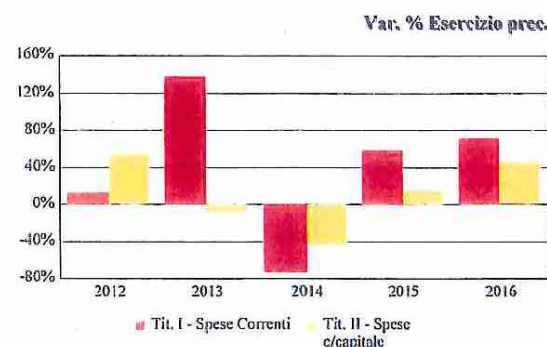
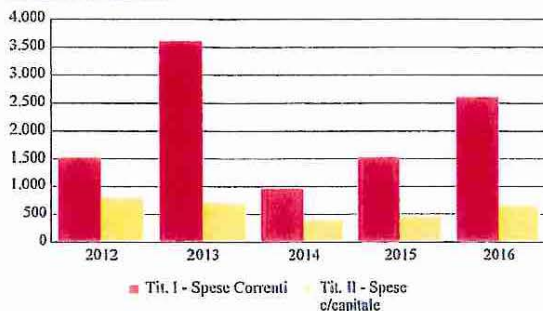
Impegni Lordi



Pagato Totale



Residui Finali



Fonte: Elaborazioni Corte dei conti su dati RGS

Spese Finali - Parte corrente per Categorie

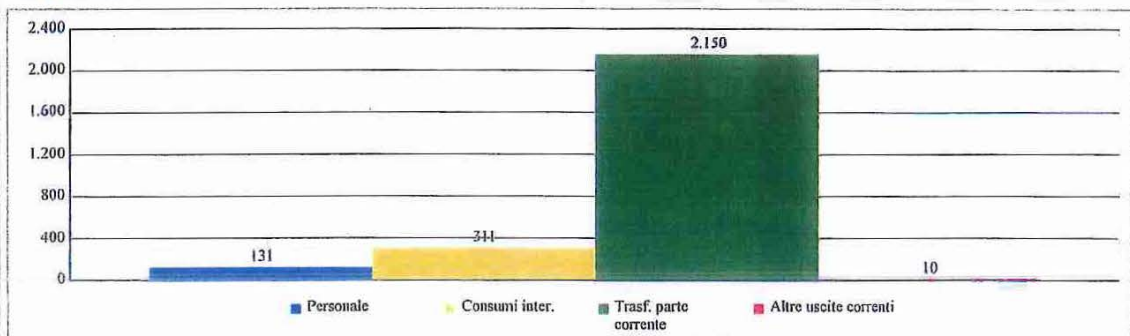
Dati in milioni di euro

Ministero : **MINISTERO DELL'INTERNO**

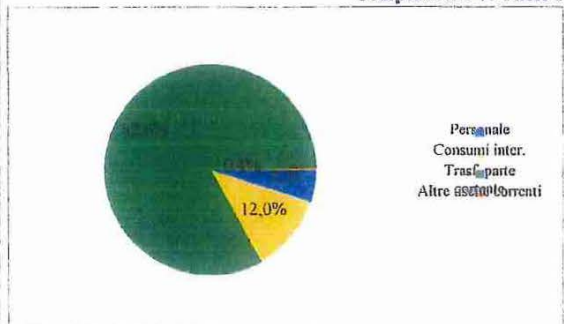
Stanziamento Def. Competenza	Impegni Lordi	Pagato Totale	Residui Finali
------------------------------	---------------	---------------	----------------

Parte Corrente - Spesa per categorie

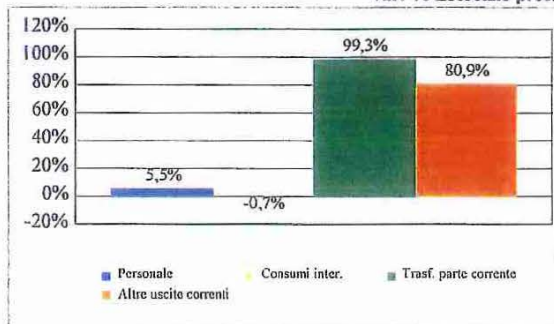
Esercizio 2016



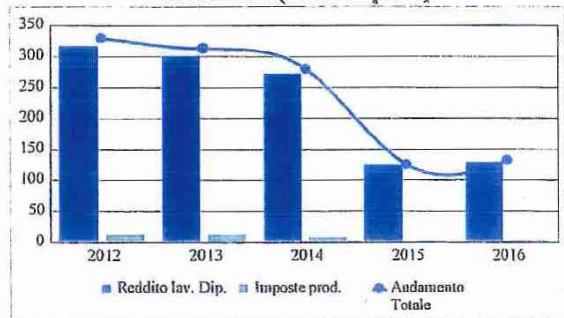
Composizione % Titolo I



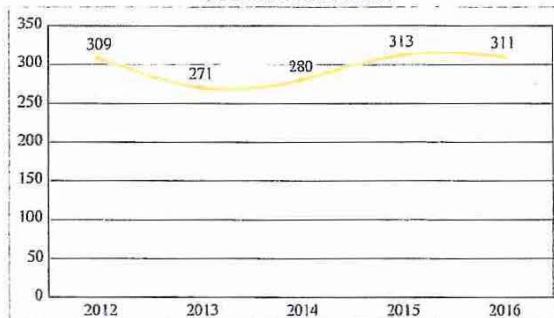
var. % Esercizio prec.



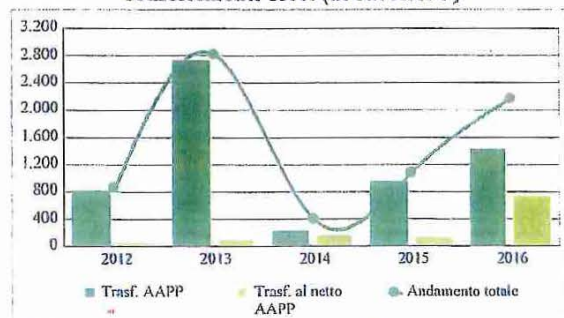
Personale (di cui imposte)



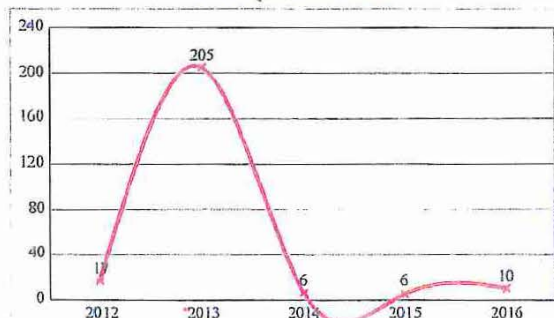
Consumi intermedi



Trasferimenti corr. (di cui AAPP)



Altre spese correnti



Fonte: Elaborazioni Corte dei conti su dati RGS

Spese Finali - Conto capitale per Categorie

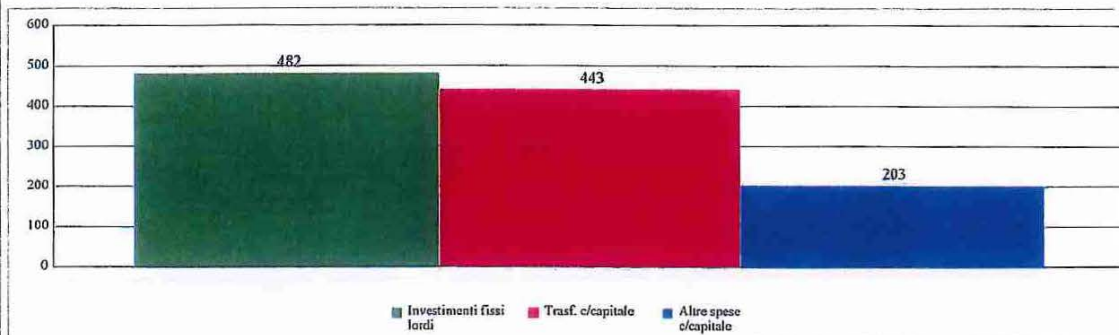
Dati in milioni di euro

Ministero : **MINISTERO DELL'INTERNO**

Stanziamiento Def. Competenza	Impegni Lordi	Pagato Totale	Residui Finali
-------------------------------	---------------	---------------	----------------

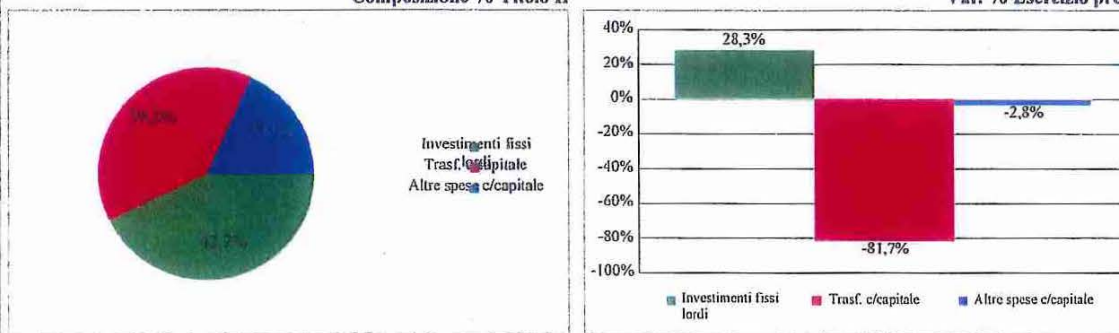
Conto Capitale - Spesa per categorie

Esercizio 2016

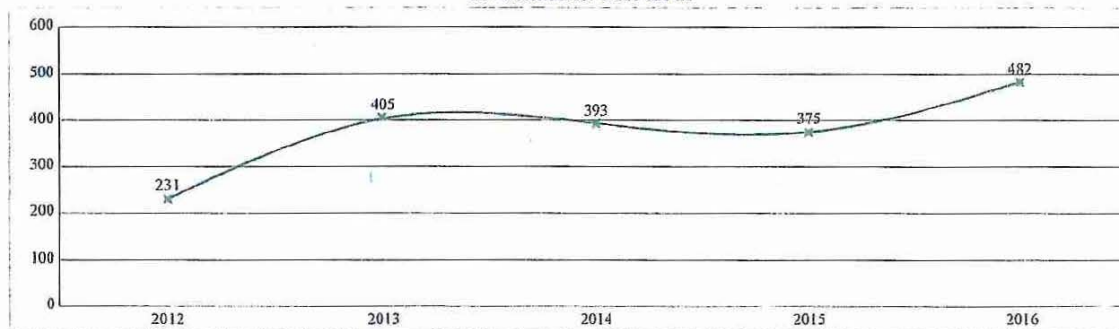


Composizione % Titolo II

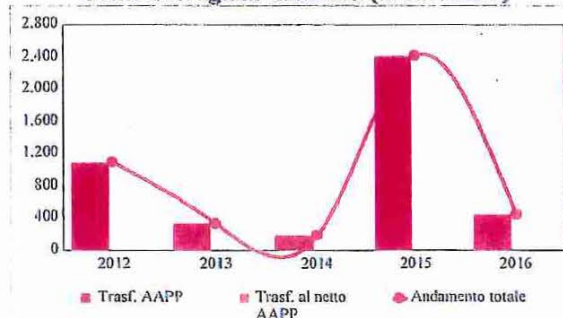
Var. % Esercizio prec.



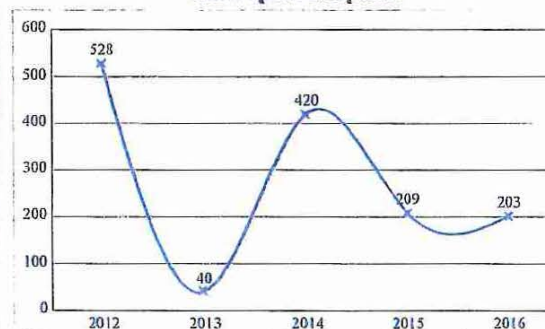
Investimenti fissi lordi



Contributi agli investimenti (di cui AAPP)



Altre spese c/capitale



Fonte: Elaborazioni Corte dei conti su dati RGS

Personale
Consumi intermedi
Trasferimenti correnti

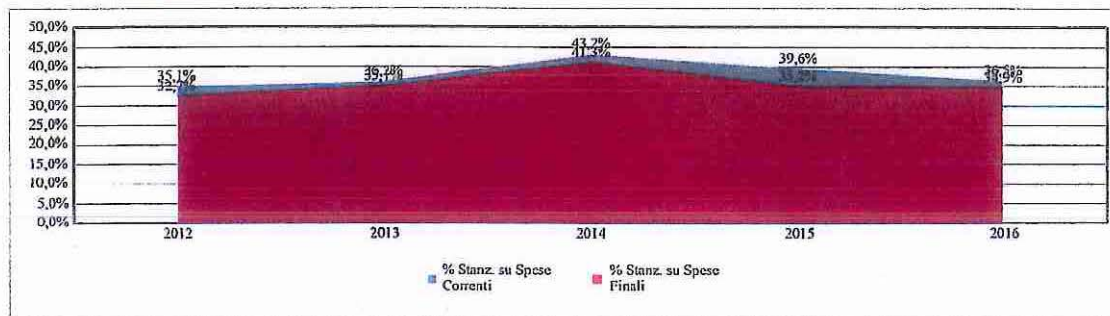
Dettaglio Spese di parte corrente del Personale

Dati in milioni di euro

Ministero : MINISTERO DELL'INTERNO

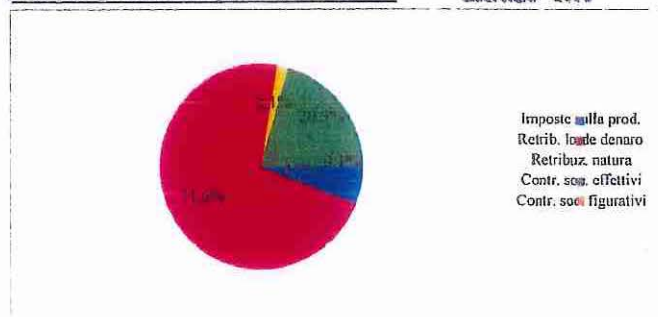
Stanziam. Def. Competenza
Impegni Lordi
Pagato Totale
Residui Finidi

Spesa del Personale



Composizione della Spesa del Personale

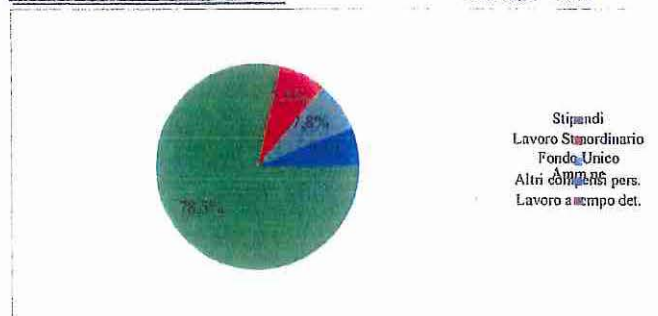
Esercizio 2016



Categorie di Spesa Ce2	Stanziam. Def. Competenza				
	2012	2013	2014	2015	2016
Imposte sulla prod.	553	552	548	562	526
Retrib. lordi denaro	6.494	6.544	6.544	6.813	6.401
Retribuz. natura	196	187	188	206	189
Contr. soc. effettivi	1.778	1.876	1.872	1.785	1.816
Contr. soc. figurativi	10	10	10	10	9

Retribuzioni in denaro

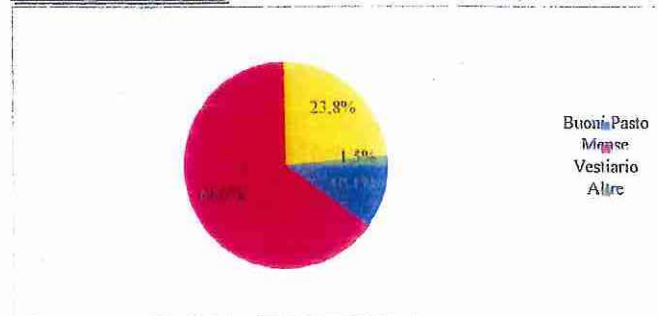
Esercizio 2016



Categorie di Spesa Ce3	Stanziam. Def. Competenza				
	2012	2013	2014	2015	2016
Stipendi	5.175	5.146	5.060	5.009	5.025
Lavoro Straordinario	891	947	1.011	963	483
Fondo Unico Amm.ne	261	289	321	474	500
Altri compensi pers.	166	159	150	385	393
Lavoro a tempo det.	0	4	3	2	0

Retribuzioni in natura

Esercizio 2016



Categorie di Spesa Ce3	Stanziam. Def. Competenza				
	2012	2013	2014	2015	2016
Buoni Pasto	20	20	20	19	19
Mense	125	126	128	125	122
Vestitario	48	38	37	59	45
Altro	3	3	3	3	3

Fonte: Elaborazioni Corte dei conti su dati RGS

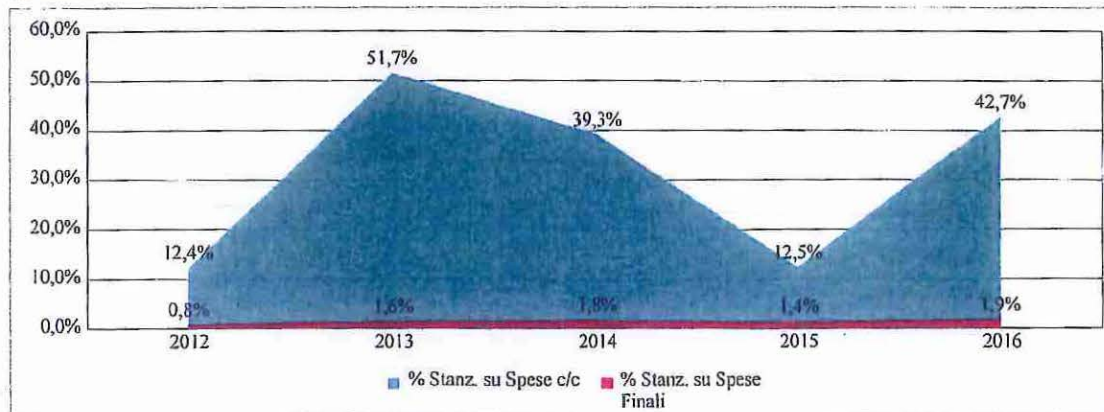
Investimenti fissi lordi Contributi agli investimenti

Dettaglio Spese in c/capitale per Investimenti fissi lordi Dati in milioni di euro

Ministero : **MINISTERO DELL'INTERNO**

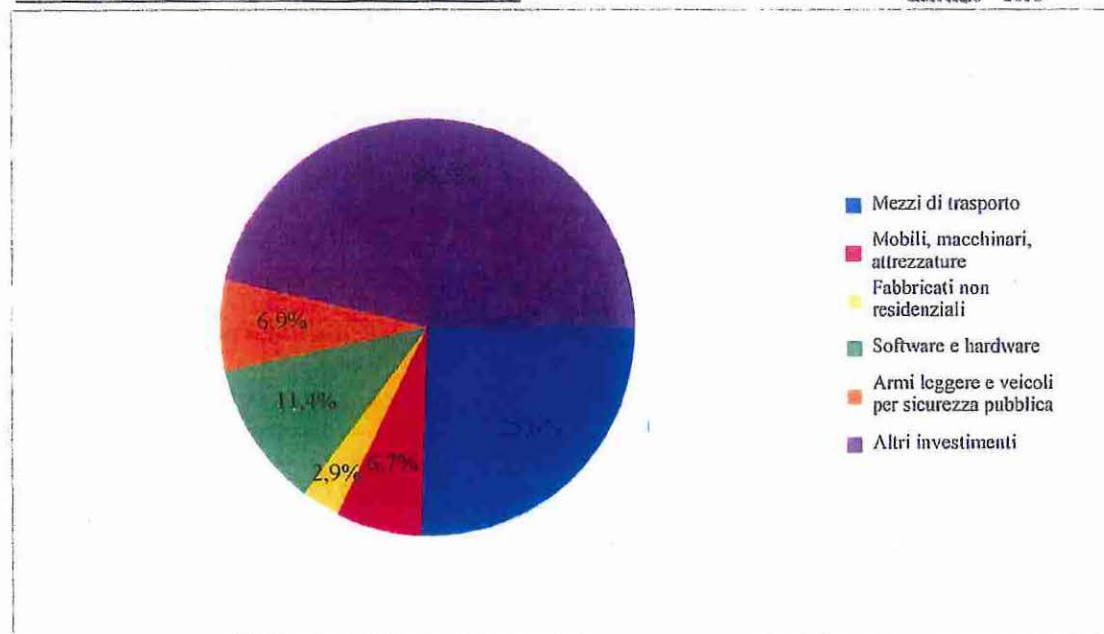
Stanziamiento Def. Competenza	Impegni Lordi	Pagato Totale	Residui Finali
-------------------------------	---------------	---------------	----------------

Spesa per Investimenti fissi lordi



Composizione della Spesa per Investimenti fissi lordi

Esercizio 2016



Categorie di Spesa Ce3	Stanziamiento Def. Competenza				
	2012	2013	2014	2015	2016
Mezzi di trasporto	40	50	74	101	123
Mobili, macchinari, attrezzature	50	17	34	40	32
Fabbricati non residenziali		16	13	16	14
Opere pubbliche	2	1	0	0	
Software e hardware	17	90	84	31	55
Armi leggere e veicoli per sicurezza pubblica	3	3	7	20	33
Altri investimenti	120	227	180	167	224

Fonte: Elaborazioni Corte dei conti su dati RGS

MINISTERO DELL'INTERNO
Centro di responsabilità/Macroaggregato
 Esercizio: 2016

(in migliaia di euro)

CENTRO DI RESPONSABILITA'				
MACROAGGREGATO	Stanziamen- to definitivo di competenza	Impegni Lordi	Pagato Totale	Residui Finali
1: GABINETTO E UFFICI DI DIRETTA COLLABORAZIONE ALL'OPERA DEL MINISTRO				
FUNZIONAMENTO	31.020	28.339	28.283	260
INVESTIMENTI	41	41	44	4
Totale Centro di responsabilità	31.061	28.380	28.328	264
2: DIPARTIMENTO PER GLI AFFARI INTERNI E TERRITORIALI				
FUNZIONAMENTO	108.315	105.922	70.537	51.942
INTERVENTI	11.687.846	11.609.791	11.386.086	1.226.679
INVESTIMENTI	411.476	409.394	383.097	122.620
ALTRE SPESE IN C/CAPITALE	246.663	246.663	219.625	64.067
RIMBORSO DEL DEBITO PUBBLICO	14.788	14.788	14.788	0
Totale Centro di responsabilità	12.469.088	12.386.558	12.074.133	1.465.307
3: DIPARTIMENTO DEI VIGILI DEL FUOCO, DEL SOCCORSO PUBBLICO E DELLA DIFESA CIVILE				
FUNZIONAMENTO	2.053.260	2.031.777	2.020.304	79.960
INTERVENTI	67.661	67.644	73.168	26.867
INVESTIMENTI	107.912	107.881	53.020	110.846
ONERI COMUNI DI PARTE CORRENTE	15.391	11.639	11.639	0
ONERI COMUNI DI CONTO CAPITALE	751	751	751	0
Totale Centro di responsabilità	2.244.973	2.219.692	2.158.882	217.672
4: DIPARTIMENTO PER LE LIBERTA' CIVILI E L'IMMIGRAZIONE				
FUNZIONAMENTO	48.112	46.790	47.629	4.036
INTERVENTI	2.004.970	1.993.653	1.317.989	795.630
INVESTIMENTI	62.843	62.843	33.037	36.213
ONERI COMUNI DI PARTE CORRENTE	100.000	100.000	0	100.000
Totale Centro di responsabilità	2.215.925	2.203.285	1.398.655	935.879
5: DIPARTIMENTO DELLA PUBBLICA SICUREZZA				
FUNZIONAMENTO	7.514.262	7.419.174	7.433.642	257.333
INTERVENTI	4.823	4.061	3.983	394
INVESTIMENTI	289.952	289.948	250.465	330.828
ONERI COMUNI DI PARTE CORRENTE	94.464	90.835	85.129	5.706
RIMBORSO DEL DEBITO PUBBLICO	29.227	29.227	26.410	45.497
ONERI COMUNI DI CONTO CAPITALE	210	210	210	0
Totale Centro di responsabilità	7.932.938	7.833.454	7.799.840	639.758
6: DIPARTIMENTO PER LE POLITICHE DEL PERSONALE DELL'AMMINISTRAZIONE CIVILE E PER LE RISORSE STRUMENTALI E				
FUNZIONAMENTO	747.032	727.905	718.983	29.205
INTERVENTI	12.662	12.662	5.162	7.500
INVESTIMENTI	6.958	6.958	6.130	6.920

Fonte: Elaborazioni Corte dei conti su dati RGS

MINISTERO DELL'INTERNO
Centro di responsabilità/Macroaggregato
Esercizio: 2016

(in migliaia di euro)

CENTRO DI RESPONSABILITA'				
MACROAGGREGATO				
	Stanziamen- to definitivo di competenza	Impegni Lordi	Pagato Totale	Residui Finali
ONERI COMUNI DI PARTE CORRENTE	19.153	17.580	18.028	17.454
Totale Centro di responsabilità	785.805	765.104	748.304	61.080
Totale amministrazione	25.679.791	25.436.474	24.208.141	3.319.960

PAGINA BIANCA

**Ministero dell'ambiente e della tutela
del territorio e del mare**

PAGINA BIANCA

MINISTERO DELL'AMBIENTE E DELLA TUTELA DEL TERRITORIO E DEL MARE

Entrate

Esercizio: 2016

(in migliaia)

CDR		Prev. Ini. Cassa	Prev.Def. Cassa	Versamenti Totali	Accertato	Riscosso
33	DIREZIONE GENERALE PER IL CLIMA E L'ENERGIA	1.000	1.179	1.252	1.252	1.252
	<i>di cui Entrate Extratributarie</i>	1.000	1.179	1.252	1.252	1.252
34	DIREZIONE GENERALE PER LE VALUTAZIONI E LE AUTORIZZAZIONI AMBIENTALI	16.000	16.904	7.322	7.322	7.322
	<i>di cui Entrate Extratributarie</i>	16.000	16.904	7.322	7.322	7.322
35	DIREZIONE GENERALE PER LA PROTEZIONE DELLA NATURA E DEL MARE	25	448	1.769	1.808	1.769
	<i>di cui Entrate Extratributarie</i>	25	448	1.769	1.808	1.769
51	DIREZIONE GENERALE DEGLI AFFARI GENERALE E DEL PERSONALE	80	80	2.620	2.996	2.620
	<i>di cui Entrate Extratributarie</i>	80	80	2.620	2.996	2.620
64	DIREZIONE GENERALE PER LA SALVAGUARDIA DEL TERRITORIO E DELLE ACQUE	0	16.627	20.646	16.927	20.646
	<i>di cui Entrate Extratributarie</i>	0	16.627	20.646	16.927	20.646
75	DIREZIONE GENERALE PER LO SVILUPPO SOSTENIBILE, PER IL DANNO AMBIENTALE E PER I RAPPORTI CON L'UNIONE EUROPEA E GLI ORGANISMI INTERNAZIONALI	0	542.176	542.176	542.176	542.176
	<i>di cui Entrate Extratributarie</i>	0	542.176	542.176	542.176	542.176
95	DIREZIONE GENERALE PER I RIFIUTI E L'INQUINAMENTO	15.000	24.889	25.412	25.412	25.412
	<i>di cui Entrate Extratributarie</i>	15.000	24.889	25.412	25.412	25.412
Totale		32.105	602.304	601.195	597.892	601.195
<i>di cui Entrate Extratributarie</i>		<i>32.105</i>	<i>602.304</i>	<i>601.195</i>	<i>597.892</i>	<i>601.195</i>

Fonte: Elaborazioni Corte dei conti su dati RGS

MINISTERO DELL'AMBIENTE E DELLA TUTELA DEL TERRITORIO E DEL MARE

Spese
Esercizio 2016

(in migliaia)

CDR		Stanz.Ini. Comp.	Stanz.Def. Comp.	Impegni Lordi	Pagato Totale	Residui Finali
1	GABINETTO E UFFICI DI DIRETTA COLLABORAZIONE ALL'OPERA DEL MINISTRO	9.431	9.857	8.097	7.741	823
	di cui Spese Correnti	9.420	9.846	8.096	7.735	822
	di cui Spese in Conto Capitale	11	11	1	6	1
2	DIREZIONE GENERALE PER LA PROTEZIONE DELLA NATURA E DEL MARE	158.439	168.549	160.487	160.534	72.463
	di cui Spese Correnti	148.029	151.140	143.090	150.914	58.030
	di cui Spese in Conto Capitale	10.410	17.409	17.397	9.620	14.433
4	DIREZIONE GENERALE PER LO SVILUPPO SOSTENIBILE, PER IL DANNO AMBIENTALE E PER I RAPPORTI CON L'UNIONE EUROPEA E GLI ORGANISMI INTERNAZIONALI	39.853	192.707	190.930	69.370	238.018
	di cui Spese Correnti	34.947	35.212	33.451	31.359	17.491
	di cui Spese in Conto Capitale	4.106	157.495	157.479	37.810	220.528
5	DIREZIONE GENERALE PER LE VALUTAZIONI E LE AUTORIZZAZIONI AMBIENTALI	13.854	19.646	18.739	17.628	8.554
	di cui Spese Correnti	13.308	16.106	15.200	14.092	7.977
	di cui Spese in Conto Capitale	546	3.540	3.539	3.536	577
7	DIREZIONE GENERALE DEGLI AFFARI GENERALI E DEL PERSONALE	36.822	37.920	33.769	35.609	3.033
	di cui Spese Correnti	35.835	36.931	32.782	34.978	2.187
	di cui Spese in Conto Capitale	987	988	987	632	846
8	DIREZIONE GENERALE PER LA SALVAGUARDIA DEL TERRITORIO E DELLE ACQUE	386.092	497.489	496.706	372.620	390.352
	di cui Spese Correnti	79.400	85.250	84.489	70.158	52.562
	di cui Spese in Conto Capitale	296.200	401.746	401.724	291.970	337.790
9	SECRETARIATO GENERALE	97.958	85.587	85.053	84.522	11.459
	di cui Spese Correnti	66.252	65.104	64.608	64.483	498
	di cui Spese in Conto Capitale	31.706	20.453	20.446	20.039	20.961

MINISTERO DELL'AMBIENTE E DELLA TUTELA DEL TERRITORIO E DEL MARE

Spese
Esercizio 2016*(in migliaia)*

10	DIREZIONE GENERALE PER I RIFIUTI E L'INQUINAMENTO	24.972	274.627	274.009	80.412	238.134
	<i>di cui Spese Correnti</i>	3.200	42.689	42.073	3.269	39.361
	<i>di cui Spese in Conto Capitale</i>	21.772	231.938	231.936	77.143	198.773
11	DIREZIONE GENERALE PER IL CLIMA E L'ENERGIA	8.285	116.490	115.867	37.063	199.308
	<i>di cui Spese Correnti</i>	2.836	3.925	3.302	2.831	627
	<i>di cui Spese in Conto Capitale</i>	5.449	112.565	112.565	34.232	198.681
	Totale	774.906	1.482.841	1.383.656	865.498	1.172.144
	<i>di cui Spese Correnti</i>	393.227	446.204	427.090	380.019	179.554
	<i>di cui Spese in Conto Capitale</i>	371.187	946.145	946.074	474.987	992.590

Fonte: Elaborazioni Corte dei conti su dati RGS

MINISTERO DELL'AMBIENTE E DELLA TUTELA DEL TERRITORIO E DEL MARE
Missioni e programmi
Esercizio: 2016

	in migliaia di euro				composizione percentuale			
	Stanz.def. comp.	Impegni lordi	Pagato totale	Residui finali	Stanz.def. comp.(%)	Impegni lordi (%)	Pagato totale (%)	Residui finali (%)
Missione: 017. Ricerca e innovazione								
003: Ricerca in materia ambientale	81.440	81.343	81.410	10	100,00	100,00	100,00	100,00
Totale	81.440	81.343	81.410	10	100,00	100,00	100,00	100,00
Missione: 018. Sviluppo sostenibile e tutela del territorio e dell'ambiente								
003: Valutazioni e autorizzazioni ambientali	19.646	18.739	17.628	8.554	1,52	1,46	2,31	0,73
005: Sviluppo sostenibile, rapporti e attività internazionali	192.707	190.930	65.370	238.018	14,89	14,91	9,09	20,35
008: Vigilanza, prevenzione e repressione in ambito ambientale	20.210	20.207	22.076	1.225	1,56	1,53	2,89	0,10
011: Coordinamento generale, formazione e comunicazione	4.116	3.710	3.112	21.449	0,32	0,29	0,41	1,83
012: Gestione delle risorse terriere, tutela del territorio e bonifiche	497.489	496.706	372.620	390.352	38,45	38,79	48,85	33,33
013: Tutela e conservazione della fauna e della flora, salvaguardia della biodiversità e dell'ecosistema marino	163.549	160.487	160.534	72.463	13,03	12,53	21,04	6,20
015: Prevenzione e gestione dei rifiuti, prevenzione degli inquinamenti	274.627	274.009	80.412	238.134	21,23	21,40	10,54	20,35
016: Programmi e interventi per il governo dei cambiamenti climatici, gestione ambientale ed energie rinnovabili	116.490	115.857	37.063	199.308	9,00	9,05	4,86	17,04
Totale	1.293.834	1.280.654	762.814	1.169.502	100,00	100,00	100,00	100,00
Missione: 032. Servizi istituzionali e generali delle amministrazioni pubbliche								
002: Indirizzo politico	9.857	8.097	7.741	823	44,41	42,12	41,09	31,27
003: Servizi e affari generali per le amministrazioni di competenza	12.339	11.128	11.099	1.809	55,59	57,88	58,91	68,73
Totale	22.196	19.225	18.840	2.632	100,00	100,00	100,00	100,00

Fonte: Elaborazioni Corte dei conti su dati RGS

MINISTERO DELL'AMBIENTE E DELLA TUTELA DEL TERRITORIO E DEL MARE

Missioni e programmi

Esercizio: 2016

	in migliaia di euro				composizione percentuale			
	Stanz.def. comp.	Impegni lordi	Pagato totale	Residui finali	Stanz.def. comp.(%)	Impegni lordi (%)	Pagato totale (%)	Residui finali (%)
Missioni: 053.Fondi da ripartire								
001: Fondi di assegnate	5.371	2.434	2.434	0	100,00	100,00	100,00	0,00
Totale	5.371	2.434	2.434	0	100,00	100,00	100,00	0,00

Fonte: Elaborazioni Cortei dei conti su dati RGS

MINISTERO DELL'AMBIENTE E DELLA TUTELA DEL TERRITORIO E DEL MARE

Categorie

Esercizio: 2016

Categorie	in migliaia di euro				composizione percentuale			
	Stanz.def. comp.	Impegni lordi	Pagato totale	Residui finali	Stanz.def. comp. (%)	Impegni lordi (%)	Pagato totale (%)	Residui finali (%)
Redditi da lavoro dipendente	72.587	65.859	65.668	728	5,17	4,76	7,59	0,06
di cui imposte pagate sulla produzione	4.169	3.843	3.824	21	0,30	0,23	0,44	0,00
Consumi intermedi	119.398	116.543	126.056	78.288	8,51	8,42	14,56	6,68
Trasferimenti di parte corrente	202.433	195.872	177.512	62.504	14,43	14,16	20,51	5,33
di cui alle amministrazioni pubbliche	191.177	184.620	166.408	62.225	13,63	13,34	19,23	5,31
Altre spese correnti	51.785	48.816	10.783	38.033	3,69	3,53	1,25	3,24
di cui interessi	2.658	2.658	2.658	0	0,19	0,19	0,31	0,00
SPESE CORRENTI	446.204	427.090	380.019	179.594	31,81	30,87	43,91	15,32
Investimenti fissi	194.416	194.371	126.650	320.863	13,86	14,05	14,63	27,37
Trasferimenti in c/capitale	751.729	751.703	348.337	671.726	53,59	54,33	40,25	57,31
di cui alle amministrazioni pubbliche	553.631	553.604	268.955	455.570	39,46	40,0	31,08	38,87
SPESE IN CONTO CAPITALE	946.145	946.074	474.987	992.590	67,44	68,37	54,88	84,68
SPESE FINALI	1.392.349	1.373.164	855.006	1.172.144	99,25	99,24	98,79	100,00
Rimborso passività finanziarie	10.492	10.492	10.492	0	0,75	0,76	1,21	0,00
SPESE COMPLESSIVE	1.402.841	1.383.656	865.498	1.172.144	100,00	100,00	100,00	100,00

Fonte: Elaborazioni Corte dei conti su dati RGS

MINISTERO DELL'AMBIENTE E DELLA TUTELA DEL TERRITORIO E DEL
Categorie

Esercizio: 2016

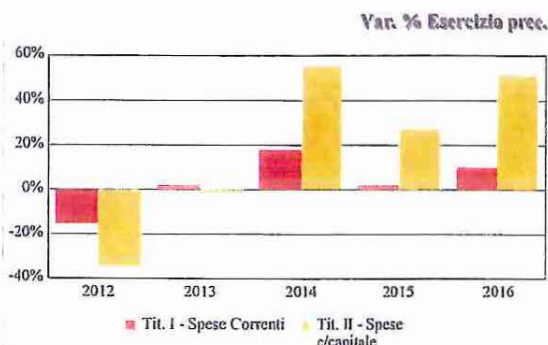
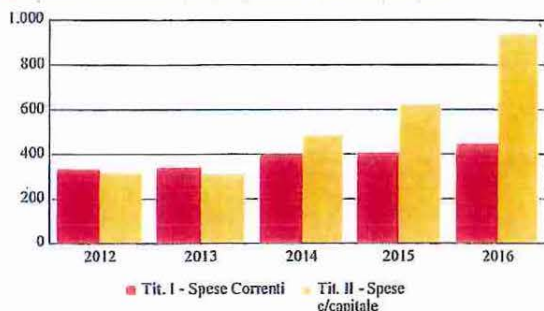
Categorie	Indicatori			
	Impegni Totali / Massa Impegnabile (%)	Pagamenti Totali/Massa Spendibile (%)	Velocità Smaltimento Residui (%)	Incremento o Decremento Residui (%)
Redditi da lavoro dipendente	90,73	89,72	57,24	21,10
di cui imposte pagate sulla produzione	92,18	91,67	0,00	807,51
Consumi intermedi	97,61	59,25	71,64	-16,15
Trasferimenti di parte corrente	96,76	71,93	49,32	40,95
di cui alle amministrazioni pubbliche	96,57	70,75	49,35	41,28
Altre spese correnti	94,27	20,82	0,00	3.505.117,30
di cui interessi	100,00	100,00	0,00	0,00
SPESE CORRENTI	95,72	65,01	64,42	29,82
Investimenti fissi	56,74	28,27	36,53	26,57
Trasferimenti in c/capitale	52,71	34,11	29,21	149,36
di cui alle amministrazioni pubbliche	62,95	37,07	26,65	164,96
SPESE IN CONTO CAPITALE	53,77	32,33	32,76	89,83
SPESE FINALI	66,41	41,64	39,38	77,27
Rimborso passività finanziarie	100,00	100,00	0,00	0,00
SPESE COMPLESSIVE	66,65	41,93	39,38	77,27

Spese Finali

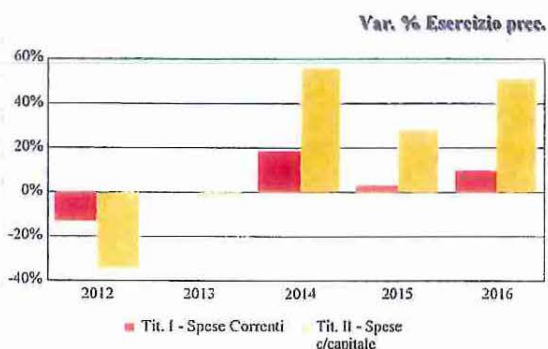
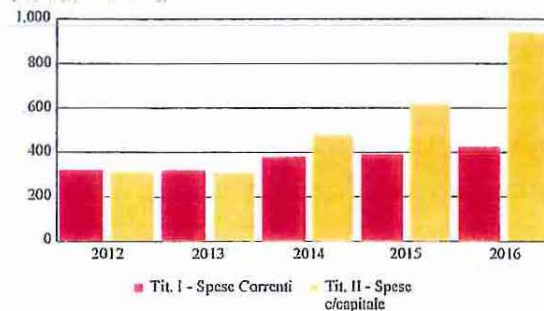
Dati in milioni di euro

Ministero : **MINISTERO DELL'AMBIENTE E DELLA TUTELA DEL TERRITORIO E DEL MARE**

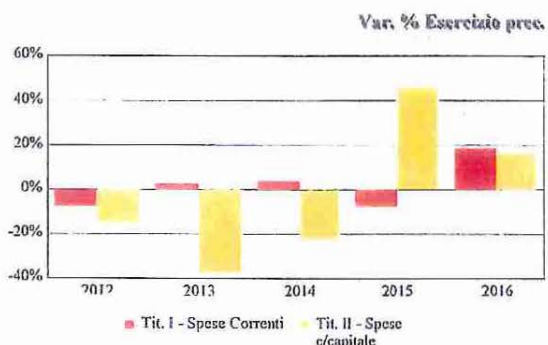
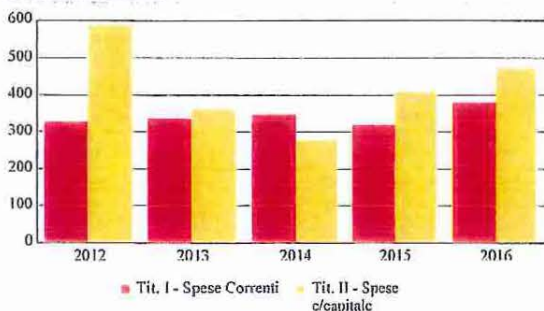
Stanziamento definitivo di Competenza



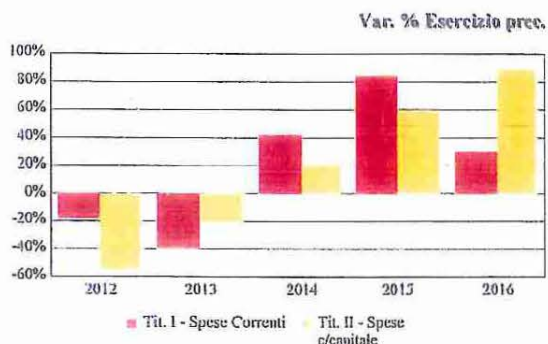
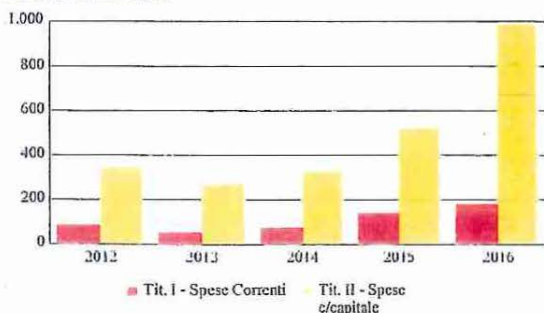
Impegni Lordi



Pagato Totale



Residui Finali



Fonte: Elaborazioni Corte dei conti su dati RGS

Spese Finali - Parte corrente per Categorie

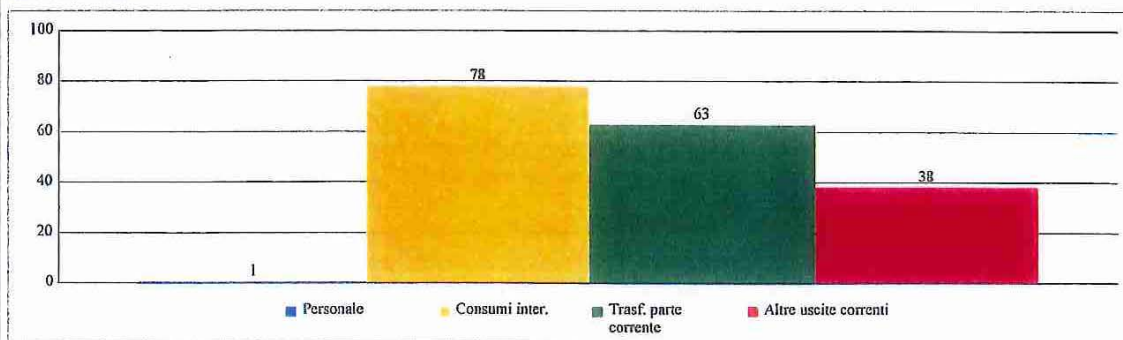
Dati in milioni di euro

Ministero : **MINISTERO DELL'AMBIENTE E DELLA TUTELA DEL TERRITORIO E DEL MARE**

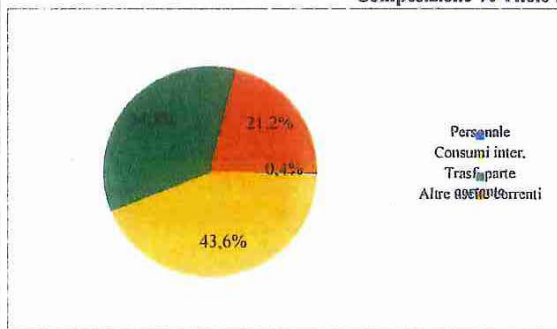
Stanzionamento Def. Competenza	Impegni Lordi	Pagato Totale	Residui Finali
--------------------------------	---------------	---------------	----------------

Parte Corrente - Spesa per categorie

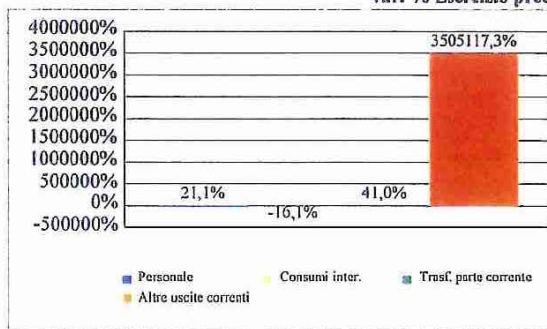
Esercizio 2016



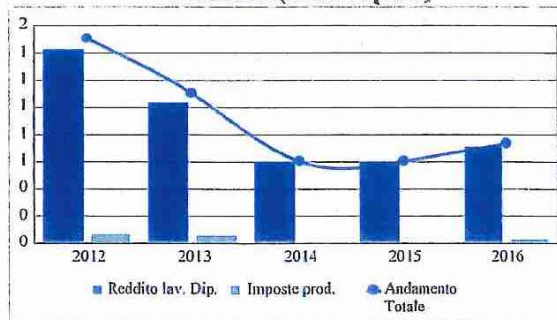
Composizione % Titolo I



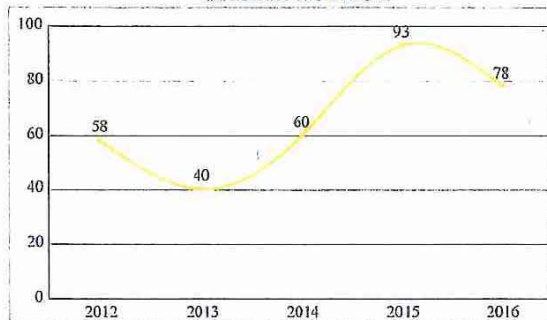
var. % Esercizio prec.



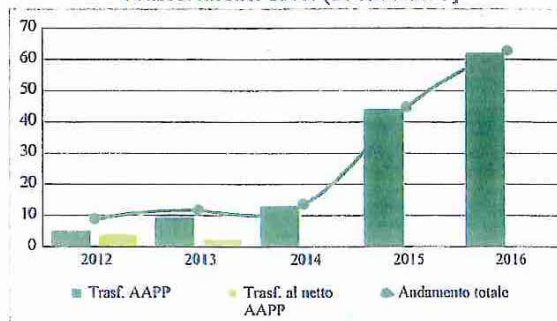
Personale (di cui imposte)



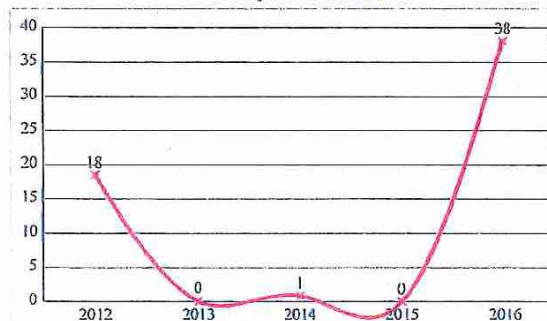
Consumi intermedi



Trasferimenti corr. (di cui AAPP)



Altre spese correnti



Fonte: Elaborazioni Corte dei conti su dati RGS

Spese Finali - Conto capitale per Categorie

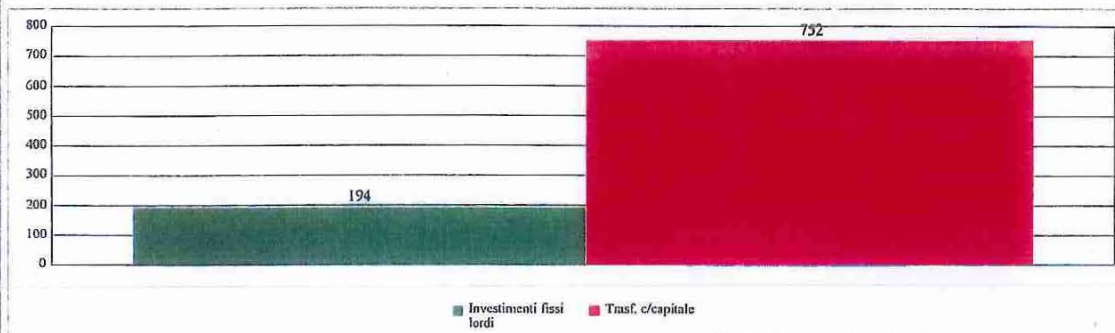
Dati in milioni di euro

Ministero : **MINISTERO DELL'AMBIENTE E DELLA TUTELA DEL TERRITORIO E DEL MARE**

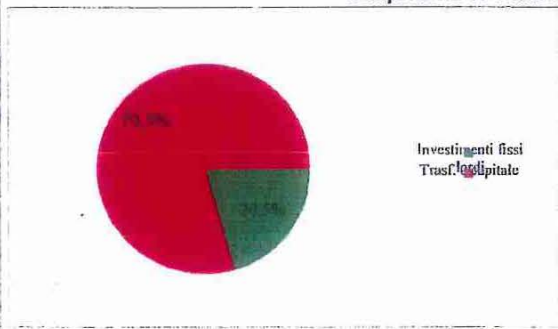
Stanziam. Def. Competenza	Impegni Lordi	Pagato Totale	Residui Finali
---------------------------	---------------	---------------	----------------

Conto Capitale - Spesa per categorie

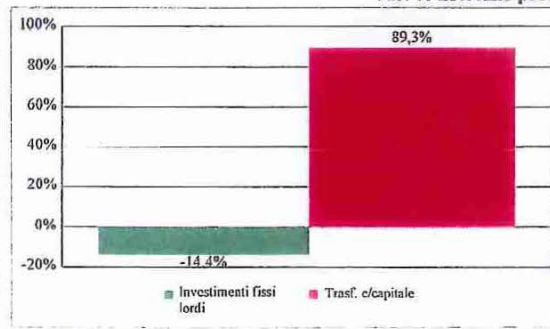
Esercizio 2016



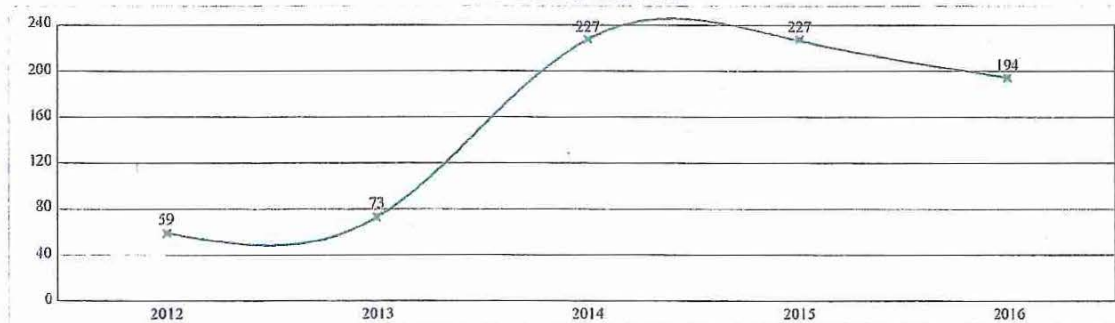
Composizione % Titolo II



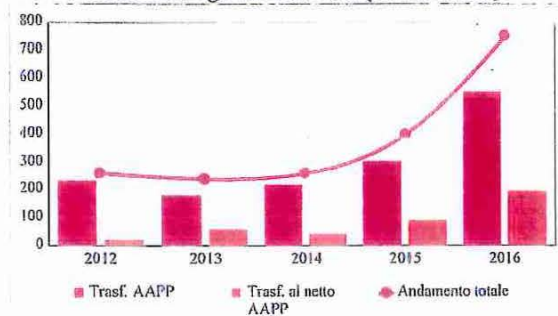
Var. % Esercizio prec.



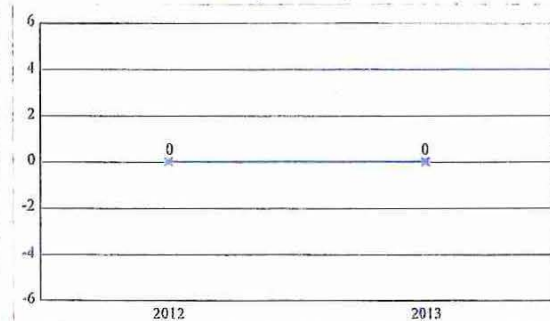
Investimenti fissi lordi



Contributi agli investimenti (di cui AAPP)



Altre spese c/capitale



Fonte: Elaborazioni Corte dei conti su dati RGS

Personale
 Consumi intermedi
 Trasferimenti correnti

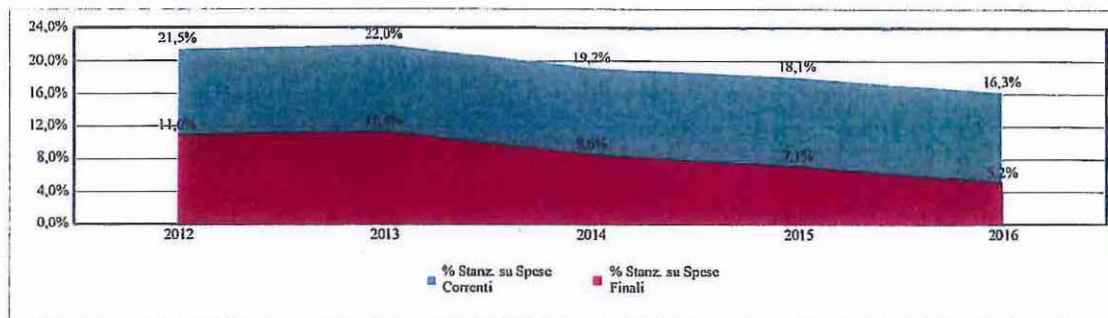
Dettaglio Spese di parte corrente del Personale

Dati in milioni di euro

Ministero : MINISTERO DELL'AMBIENTE E DELLA TUTELA DEL TERRITORIO E DEL MARE

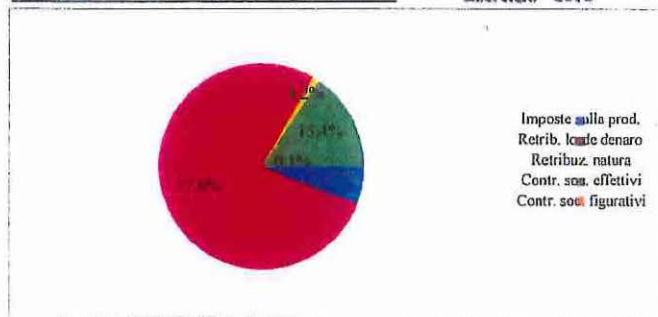
Stanziam. Def. Competenza
 Impegni Lordi
 Pagato Totale
 Residui Finali

Spesa del Personale:



Composizione della Spesa del Personale:

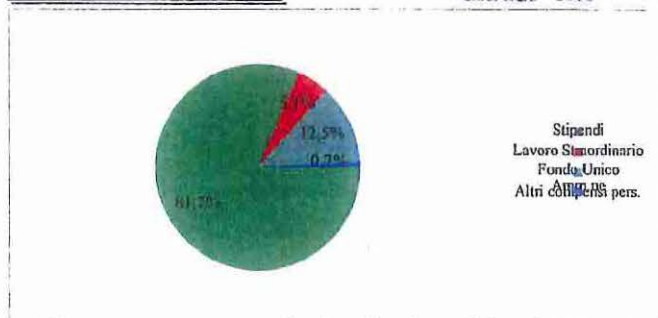
Esercizio 2016



Categorie di Spesa Ce2	Stanziam. Def. Competenza				
	2012	2013	2014	2015	2016
Imposte sulla prod.	4	5	5	5	4
Retrib. lordi denaro	52	54	56	53	56
Retribuz. natura	1	1	1	1	1
Contr. soc. effettivi	14	15	15	15	11
Contr. soc. figurativi	0	0	0	0	0

Retribuzioni: lordi in denaro:


Esercizio 2016



Categorie di Spesa Ce3	Stanziam. Def. Competenza				
	2012	2013	2014	2015	2016
Stipendi	45	46	48	45	46
Lavoro Straordinario	1	3	3	3	3
Fondo Unico Amm.ne	5	5	4	4	7
Altri compensi pers.	1	0	0	0	0

Retribuzioni: in natura:

Esercizio 2016



Categorie di Spesa Ce3	Stanziam. Def. Competenza				
	2012	2013	2014	2015	2016
Buoni Pasto	1	1	1	1	1

Fonte: Elaborazioni Corte dei conti su dati RGS

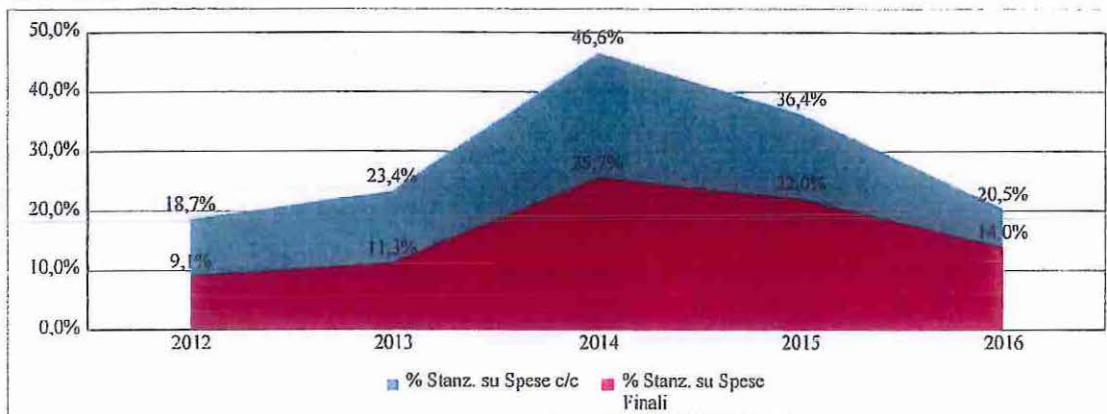
Investimenti fissi lordi Contributi agli investimenti

Dettaglio Spese in c/capitale per Investimenti fissi lordi Dati in milioni di euro

Ministero : MINISTERO DELL'AMBIENTE E DELLA TUTELA DEL TERRITORIO E DEL MARE

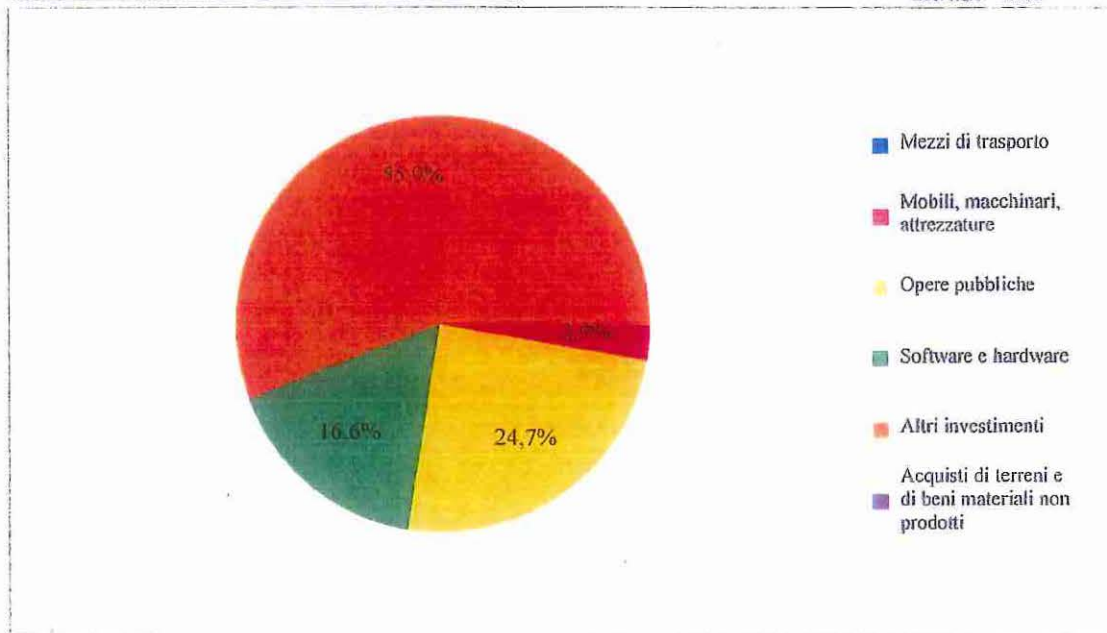
Stanziamiento Def. Competenza	Impegni Lordi	Pagato Totale	Residui Finali
-------------------------------	---------------	---------------	----------------

Spesa per Investimenti fissi lordi



Composizione della Spesa per Investimenti fissi lordi

Esercizio 2016



Categorie di Spesa Co3	Stanziamiento Def. Competenza				
	2012	2013	2014	2015	2016
Mezzi di trasporto	4	2	0	1	0
Mobili, macchinari, attrezzature	1	1	1	1	6
Fabbricati non residenziali	0				
Opere pubbliche	11	39	29	99	48
Software e hardware	0	1	13	32	32
Altri investimenti	42	30	182	89	109
Acquisti di terreni e di beni materiali non prodotti			3	5	0

Fonte: Elaborazioni Corte dei conti su dati RGS

MINISTERO DELL'AMBIENTE E DELLA TUTELA DEL TERRITORIO E DEL MARE

Centro di responsabilità/Macroaggregato

Esercizio: 2016

(in migliaia di euro)

CENTRO DI RESPONSABILITA'				
MACROAGGREGATO				
	Stanziamento definitivo di competenza	Impegni Lordi	Pagato Totale	Residui Finali
1:GABINETTO E UFFICI DI DIRETTA COLLABORAZIONE ALL'OPERA DEL MINISTRO				
FUNZIONAMENTO	9.846	8.096	7.735	822
INVESTIMENTI	11	1	6	1
Totale Centro di responsabilità	9.857	8.097	7.741	823
2:DIREZIONE GENERALE PER LA PROTEZIONE DELLA NATURA E DEL MARE				
FUNZIONAMENTO	9.183	8.094	8.207	985
INTERVENTI	141.957	134.996	142.707	57.046
INVESTIMENTI	16.739	16.728	8.950	14.433
ONERI COMUNI DI CONTO CAPITALE	669	669	669	0
Totale Centro di responsabilità	168.549	160.487	160.534	72.463
4:DIREZIONE GENERALE PER LO SVILUPPO SOSTENIBILE, PER IL DANNO AMBIENTALE E PER I RAPPORTI CON L'UNIONE				
FUNZIONAMENTO	3.565	2.993	2.982	123
INTERVENTI	31.647	30.458	28.577	17.367
INVESTIMENTI	156.863	156.847	37.178	220.523
ONERI COMUNI DI CONTO CAPITALE	632	632	632	5
Totale Centro di responsabilità	192.707	190.930	69.370	238.018
5:DIREZIONE GENERALE PER LE VALUTAZIONI E LE AUTORIZZAZIONI AMBIENTALI				
FUNZIONAMENTO	13.069	12.210	11.581	5.564
INTERVENTI	2.996	2.949	2.471	2.413
INVESTIMENTI	546	546	542	577
ONERI COMUNI DI PARTE CORRENTE	41	41	41	0
ONERI COMUNI DI CONTO CAPITALE	2.993	2.993	2.993	0
Totale Centro di responsabilità	19.646	18.739	17.628	8.554
7:DIREZIONE GENERALE DEGLI AFFARI GENERALI E DEL PERSONALE				
FUNZIONAMENTO	27.216	26.006	26.333	962
INTERVENTI	4.345	4.342	6.211	1.225
INVESTIMENTI	988	987	632	846
ONERI COMUNI DI PARTE CORRENTE	5.371	2.434	2.434	0
ONERI COMUNI DI CONTO CAPITALE	0	0	0	0
Totale Centro di responsabilità	37.920	33.769	35.609	3.033
8:DIREZIONE GENERALE PER LA SALVAGUARDIA DEL TERRITORIO E DELLE ACQUE				
FUNZIONAMENTO	29.563	28.802	28.982	127
INTERVENTI	53.029	53.029	38.518	52.435
INVESTIMENTI	365.574	365.552	255.622	337.709
ONERI DEL DEBITO PUBBLICO	2.658	2.658	2.658	0
RIMBORSO DEL DEBITO PUBBLICO	10.492	10.492	10.492	0

Fonte: Elaborazioni Corte dei conti su dati RGS

MINISTERO DELL'AMBIENTE E DELLA TUTELA DEL TERRITORIO E DEL MARE

Centro di responsabilità/Macroaggregato

Esercizio: 2016

(in migliaia di euro)

CENTRO DI RESPONSABILITA'				
MACROAGGREGATO				
	Stanziamen- to definitivo di competenza	Impegni Lordi	Pagato Totale	Residui Finali
ONERI COMUNI DI CONTO CAPITALE	36.172	36.172	36.347	81
Totale Centro di responsabilità	497.489	496.706	372.620	390.352
9:SEGRETIARIATO GENERALE				
FUNZIONAMENTO	3.562	3.161	2.970	488
INTERVENTI	61.542	61.446	61.513	10
INVESTIMENTI	20.453	20.446	20.039	20.961
Totale Centro di responsabilità	85.557	85.053	84.522	21.459
10:DIREZIONE GENERALE PER I RIFIUTI E L'INQUINAMENTO				
FUNZIONAMENTO	41.805	41.193	2.765	38.611
INTERVENTI	884	880	504	750
INVESTIMENTI	231.713	231.711	76.918	198.773
ONERI COMUNI DI CONTO CAPITALE	225	225	225	0
Totale Centro di responsabilità	274.627	274.009	80.412	238.134
11:DIREZIONE GENERALE PER IL CLIMA E L'ENERGIA				
FUNZIONAMENTO	3.437	2.814	2.747	224
INTERVENTI	487	487	84	403
INVESTIMENTI	106.748	106.748	28.414	198.681
ONERI COMUNI DI CONTO CAPITALE	5.818	5.818	5.818	0
Totale Centro di responsabilità	116.490	115.867	37.063	199.308
Totale amministrazione	1.402.841	1.383.656	865.498	1.172.144

Ministero delle infrastrutture e dei trasporti

PAGINA BIANCA

MINISTERO DELLE INFRASTRUTTURE E DEI TRASPORTI

Entrate

Esercizio: 2016

(in migliaia)

CDR	Prev. Ini. Cassa	Prev.Def. Cassa	Versamenti Totali	Accertato	Riscosso
17 DIPARTIMENTO PER LE INFRASTRUTTURE, I SISTEMI INFORMATIVI E STATISTICI	492.450	497.750	180.720	181.408	181.348
<i>di cui Entrate Estratttributarie</i>	<i>492.450</i>	<i>497.750</i>	<i>180.720</i>	<i>181.408</i>	<i>181.348</i>
19 DIPARTIMENTO PER I TRASPORTI, LA NAVIGAZIONE, GLI AFFARI GENERALI ED IL PERSONALE	617.414	627.778	598.940	675.561	667.578
<i>di cui Entrate Estratttributarie</i>	<i>617.414</i>	<i>627.778</i>	<i>598.940</i>	<i>675.561</i>	<i>667.578</i>
62 CAPITANERIE DI PORTO	12.439	21.274	29.958	29.848	30.467
<i>di cui Entrate Estratttributarie</i>	<i>12.439</i>	<i>21.274</i>	<i>29.958</i>	<i>29.848</i>	<i>30.467</i>
Totale	1.122.303	1.146.802	809.618	886.816	879.393
<i>di cui Entrate Estratttributarie</i>	<i>1.122.303</i>	<i>1.146.802</i>	<i>809.618</i>	<i>886.816</i>	<i>879.393</i>

Fonte: Elaborazioni Corte dei conti su dati RGS

MINISTERO DELLE INFRASTRUTTURE E DEI TRASPORTI

Spese
Esercizio 2016

(in migliaia)

CDR	Stanz.Ini. Comp.	Stanz.Def. Comp.	Impegni Lordi	Pagato Totale	Residui Finali
1 GABINETTO	13.157	14.270	12.167	11.917	847
di cui Spese Correnti	13.076	14.199	12.095	11.874	781
di cui Spese in Conto Capitale	82	72	72	43	67
2 DIPARTIMENTO PER LE INFRASTRUTTURE, I SISTEMI INFORMATIVI E STATISTICI	5.166.000	5.630.927	5.557.875	3.797.952	6.233.494
di cui Spese Correnti	246.688	323.252	315.582	297.897	54.931
di cui Spese in Conto Capitale	4.919.312	5.307.675	5.242.293	3.500.055	6.178.563
3 DIPARTIMENTO PER I TRASPORTI, LA NAVIGAZIONE, GLI AFFARI GENERALI ED IL PERSONALE	7.874.990	8.057.811	8.032.192	7.132.164	3.320.843
di cui Spese Correnti	5.964.053	6.057.790	6.039.879	5.949.126	562.696
di cui Spese in Conto Capitale	1.910.937	2.000.022	1.992.313	1.183.038	2.758.147
4 CAPITANERIE DI PORTO	748.727	849.008	846.404	834.678	85.693
di cui Spese Correnti	650.958	722.895	723.171	711.617	43.947
di cui Spese in Conto Capitale	97.769	126.113	123.233	123.061	41.746
5 CONSIGLIO SUPERIORE DEI LAVORI PUBBLICI	4.660	7.709	4.747	4.735	933
di cui Spese Correnti	4.627	7.676	4.714	4.717	900
di cui Spese in Conto Capitale	33	33	33	18	33
Totale	13.807.534	14.559.726	14.453.386	11.781.446	9.641.810
di cui Spese Correnti	6.879.402	7.125.812	7.095.442	6.975.231	663.254
di cui Spese in Conto Capitale	6.928.132	7.433.914	7.357.944	4.806.215	8.978.556

Fonte: Elaborazioni Corte dei conti su dati RGS

MINISTERO DELLE INFRASTRUTTURE E DEI TRASPORTI
Missioni e programmi
Esercizio: 2016

	in migliaia di euro				composizione percentuale			
	Stanz.def. comp.	Impegni lordi	Pagato totale	Residui finali	Stanz.def. comp.(%)	Impegni lordi (%)	Pagato totale (%)	Residui finali (%)
Missione: 004, L'Italia in Europa e nel mondo								
016: Cooperazione economica, finanziaria e infrastrutturale	2.500	2.500	2.404	381	100,00	100,00	100,00	100,00
Totale	2.500	2.500	2.404	381	100,00	100,00	100,00	100,00
Missione: 007, Ordine pubblico e sicurezza								
007: Sicurezza e controllo nei mari, nei porti e sulle coste	849.008	846.404	834.678	85.693	100,00	100,00	100,00	100,00
Totale	849.008	846.404	834.678	85.693	100,00	100,00	100,00	100,00
Missione: 013, Diritto alla mobilità e sviluppo dei sistemi di trasporto								
001: Sviluppo e sicurezza della mobilità stradale	324.934	311.695	304.289	118.590	4,06	3,91	4,30	3,58
002: Autotrasporto ed intermodalità	267.908	267.013	267.168	131.767	3,35	3,35	3,77	3,98
004: Sviluppo e sicurezza del trasporto aereo	100.770	100.409	76.110	96.067	1,26	1,26	1,07	2,90
005: Sistemi ferroviari, sviluppo e sicurezza del trasporto ferroviario	714.275	715.081	445.714	1.345.230	8,93	8,96	6,29	40,65
006: Sviluppo e sicurezza della mobilità locale	5.799.456	5.792.667	5.391.905	1.132.090	72,48	72,61	76,15	34,21
009: Sviluppo e sicurezza della navigazione e del trasporto marittimo e per vie d'acqua interne	794.438	790.549	595.865	485.173	9,93	9,91	8,41	14,66
Totale	8.001.781	7.977.414	7.081.051	3.308.917	100,00	100,00	100,00	100,00
Missione: 014, Infrastrutture pubbliche e logistica								
005: Sistemi idrici, idraulici ed elettrici	72.776	49.814	37.764	27.460	1,39	0,96	1,12	0,46
009: Sicurezza, vigilanza e regolamentazione in materia di opere pubbliche e delle costruzioni	7.709	4.747	4.735	933	0,15	0,09	0,14	0,02

Fonte: Elaborazioni Corte dei conti su dati RGS

MINISTERO DELLE INFRASTRUTTURE E DEI TRASPORTI
Missioni e programmi
Esercizio: 2016

	in migliaia di euro				composizione percentuale			
	Stanz.def. comp.	Impegni lordi	Pagato totale	Residui finali	Stanz.def. comp. (%)	Impegni lordi (%)	Pagato totale (%)	Residui finali (%)
010: Opere strategiche, edilizia statale ed interventi speciali e per pubbliche calamità	2.499.216	2.449.006	2.109.655	2.887.949	47,67	47,42	62,42	48,35
011: Sistemi stradali, autostradali ed intermodali	2.662.794	2.661.409	1.227.774	3.096.288	50,79	51,33	36,33	51,50
Totale	5.242.495	5.164.976	3.379.927	6.012.651	100,00	100,00	100,00	100,00
Missione: 017.Ricerca e innovazione								
006: Ricerca nel settore dei trasporti	4.150	3.701	3.659	42	100,00	100,00	100,00	100,00
Totale	4.150	3.701	3.659	42	100,00	100,00	100,00	100,00
Missione: 019.Casa e assetto urbanistico								
002: Politiche abitative, urbane e territoriali	393.641	395.146	420.355	221.415	100,00	100,00	100,00	100,00
Totale	393.641	395.146	420.355	221.415	100,00	100,00	100,00	100,00
Missione: 032.Servizi istituzionali e generali delle amministrazioni pubbliche								
002: Indirizzo politico	14.270	12.167	11.917	847	24,01	21,18	21,80	12,25
003: Servizi e affari generali per le amministrazioni di competenza	45.170	45.267	42.737	6.073	75,99	78,82	78,20	87,75
Totale	59.440	57.434	54.654	6.920	100,00	100,00	100,00	100,00
Missione: 033.Fondi da ripartire								
001: Fondi da assegnare	6.710	5.811	4.717	5.811	100,00	100,00	100,00	100,00
Totale	6.710	5.811	4.717	5.811	100,00	100,00	100,00	100,00

Fonte: Elaborazioni Corte dei conti su dati RGS

MINISTERO DELLE INFRASTRUTTURE E DEI TRASPORTI

Categorie

Esercizio: 2016

Categorie	in migliaia di euro				composizione percentuale			
	Stanz.def. comp.	Impegni lordi	Pagato totale	Residui finali	Stanz. def. comp. (%)	Impegni lordi (%)	Pagato totale (%)	Residui finali (%)
Redditi da lavoro dipendente	962.141	952.084	950.335	14.493	6,61	6,59	8,07	0,15
di cui imposte pagate sulla produzione	53.172	51.865	51.859	371	0,37	0,36	0,44	0,00
Consumi intermedi	278.368	261.332	246.789	93.608	1,91	1,81	2,09	0,97
Trasferimenti di parte corrente	5.788.739	5.786.974	5.685.951	542.251	39,76	40,04	48,26	5,62
di cui alle amministrazioni pubbliche	5.171.307	5.168.988	5.130.776	422.448	35,52	35,76	43,55	4,38
Altre spese correnti	96.564	95.052	92.156	12.902	0,66	0,66	0,78	0,13
di cui interessi	209	111	93	83	0,00	0,00	0,00	0,00
SPESE CORRENTI	7.125.812	7.095.442	6.975.231	663.254	48,94	49,09	59,21	6,88
Investimenti fissi	670.153	666.113	782.367	733.143	4,60	4,61	6,64	7,60
Trasferimenti in c/capitale	6.763.761	6.691.830	4.023.848	8.245.413	46,46	46,30	34,15	85,52
di cui alle amministrazioni pubbliche	3.771.336	3.739.579	1.778.111	4.512.345	25,90	25,87	15,09	46,80
SPESE IN CONTO CAPITALE	7.433.914	7.357.944	4.806.215	8.978.556	51,06	50,91	40,79	93,12
SPESE FINALI	14.559.726	14.453.386	11.781.446	9.641.810	100,00	100,00	100,00	100,00
SPESE COMPLESSIVE	14.559.726	14.453.386	11.781.446	9.641.810	100,00	100,00	100,00	100,00

Fonte: Elaborazioni Corte dei conti su dati RGS

MINISTERO DELLE INFRASTRUTTURE E DEI TRASPORTI

Categorie

Esercizio: 2016

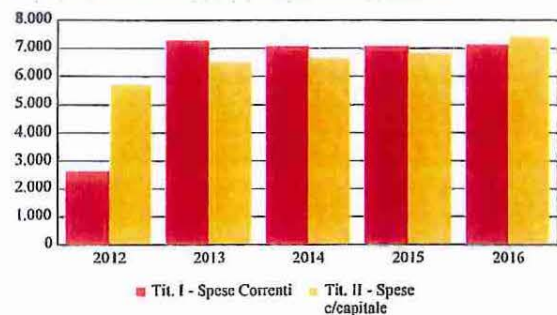
Categorie	Indicatori			
	Impegni Totali / Massa Impegnabile (%)	Pagamenti Totali/Massa Spendibile (%)	Velocità Smaltimento Residui (%)	Incremento o Decremento Residui (%)
Redditi da lavoro dipendente	95,94	97,13	74,45	-11,22
di cui imposte pagate sulla produzione	95,61	96,87	85,18	1,64
Consumi intermedi	93,17	67,66	77,24	8,36
Trasferimenti di parte corrente	100,32	91,13	35,94	20,33
di cui alle amministrazioni pubbliche	99,96	92,35	32,66	9,94
Altre spese correnti	98,43	86,36	98,30	27,10
di cui interessi	53,00	24,60	37,46	-50,17
SPESE CORRENTI	99,42	90,71	44,51	17,70
Investimenti fissi	65,53	45,55	32,91	-30,00
Trasferimenti in c/capitale	80,06	32,53	33,62	47,07
di cui alle amministrazioni pubbliche	71,80	28,10	28,33	76,52
SPESE IN CONTO CAPITALE	78,42	34,12	33,51	34,93
SPESE FINALI	87,77	54,10	34,37	33,59
SPESE COMPLESSIVE	87,77	54,10	34,37	33,59

Spese Finali

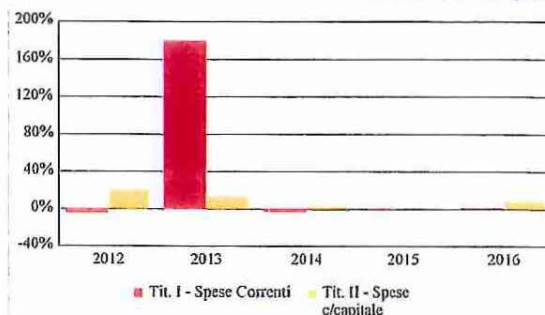
Dati in milioni di euro

Ministero : **MINISTERO DELLE INFRASTRUTTURE E DEI TRASPORTI**

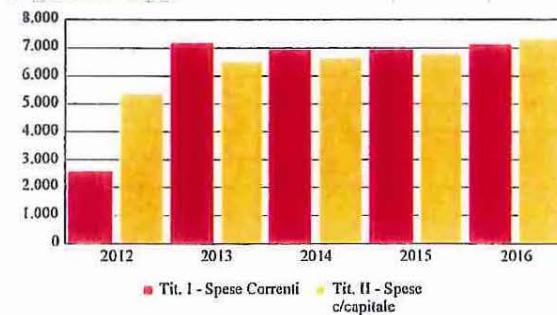
Stanziamento definitivo di Competenza



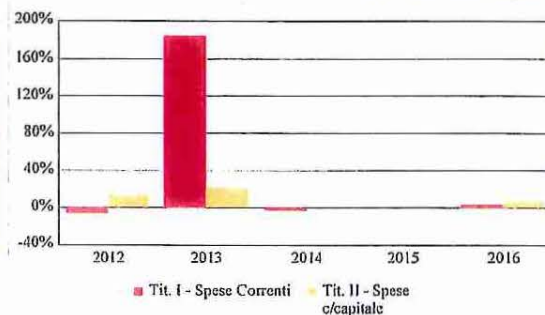
Var. % Esercizio prec.



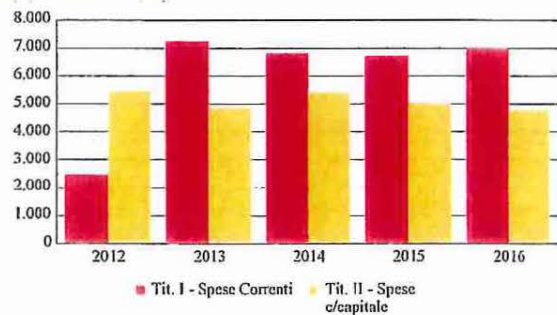
Impegni Lordi



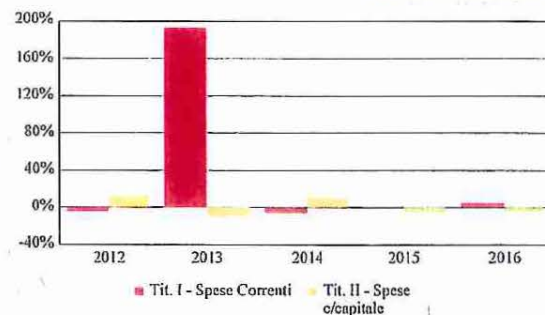
Var. % Esercizio prec.



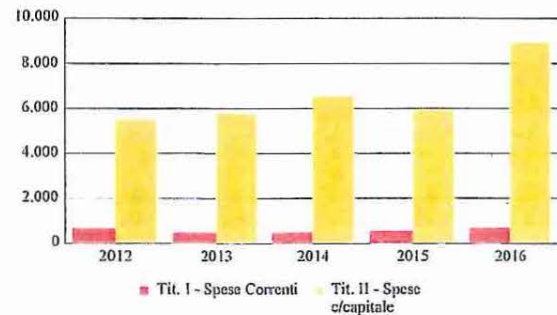
Pagato Totale



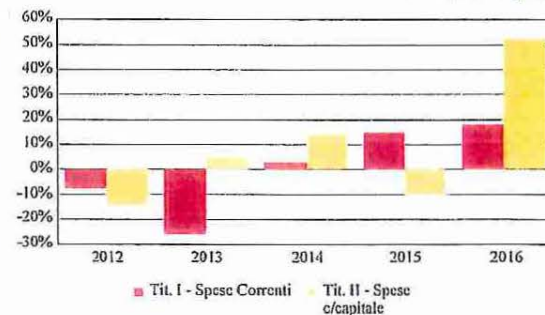
Var. % Esercizio prec.



Residui Finali



Var. % Esercizio prec.



Fonte: Elaborazioni Corte dei conti su dati RGS

Spese Finali - Parte corrente per Categorie

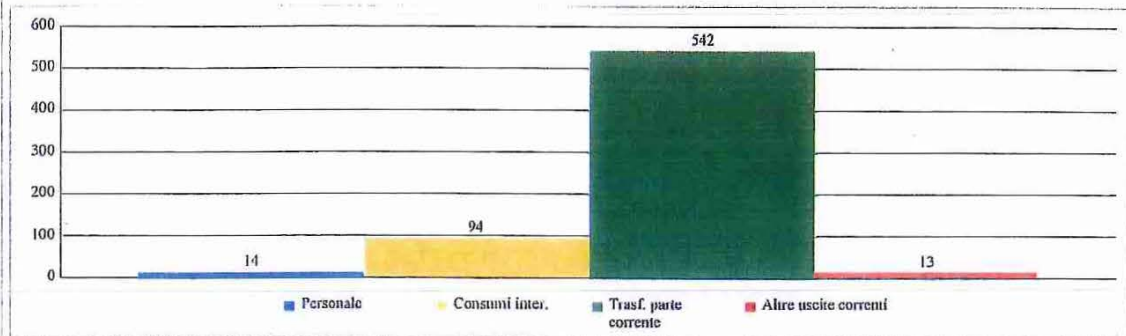
Dati in milioni di euro

Ministero : **MINISTERO DELLE INFRASTRUTTURE E DEI TRASPORTI**

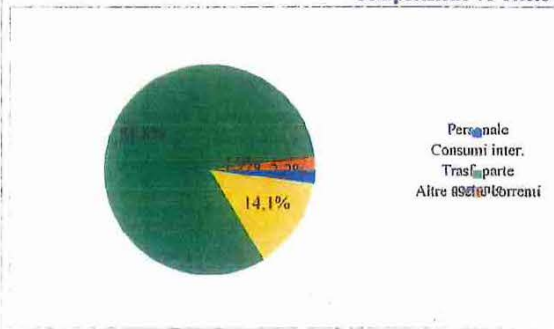
Stanziam. Def. Competenza	Impegni Lordi	Pagato Totale	Residui Finali
---------------------------	---------------	---------------	----------------

Parte Corrente - Spesa per categorie

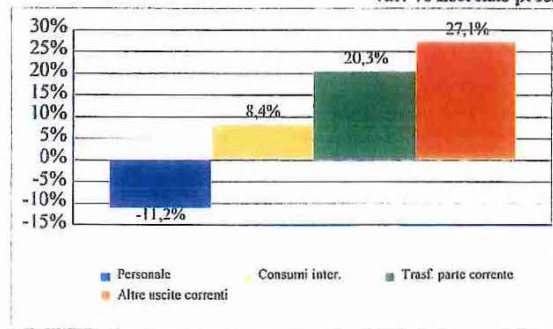
Esercizio 2016



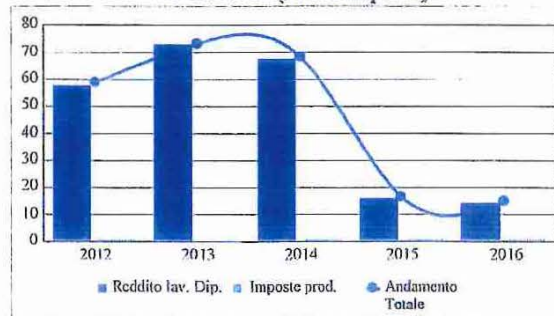
Composizione % Titolo I



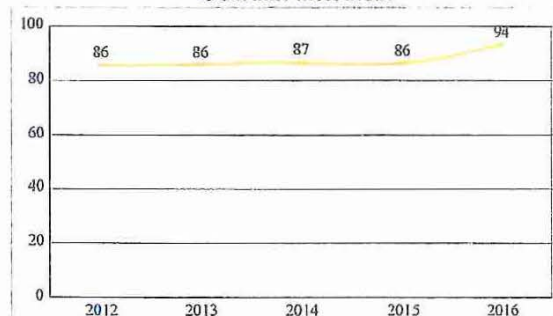
var. % Esercizio prec.



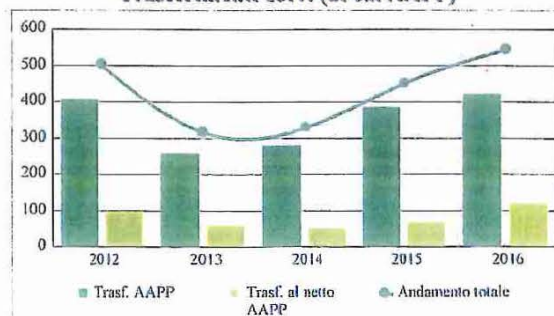
Personale (di cui imposte)



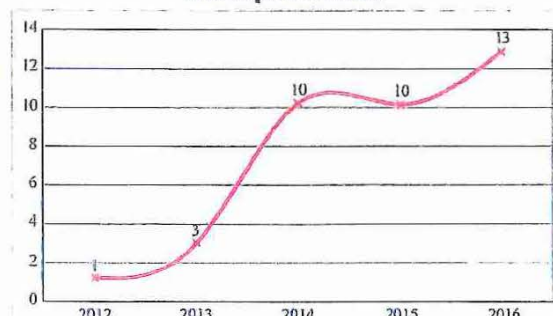
Consumi intermedi



Trasferimenti corr. (di cui AAPP)



Altre spese correnti



Fonte: Elaborazioni Cortei dei conti su dati RGS

Spese Finali - Conto capitale per Categorie

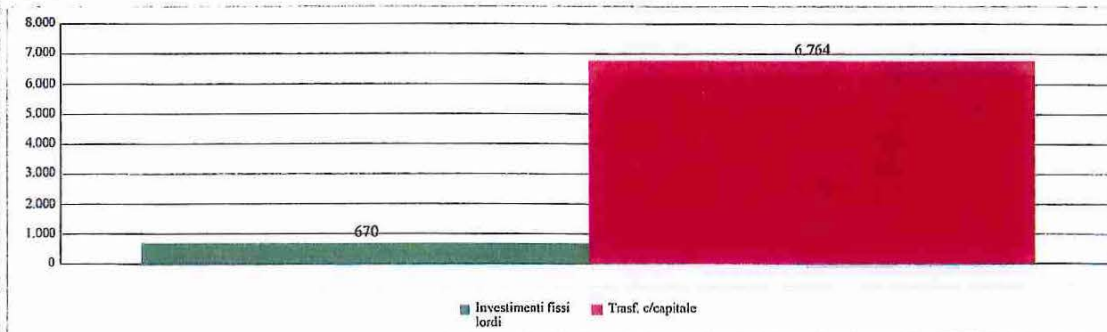
Dati in milioni di euro

Ministero : **MINISTERO DELLE INFRASTRUTTURE E DEI TRASPORTI**

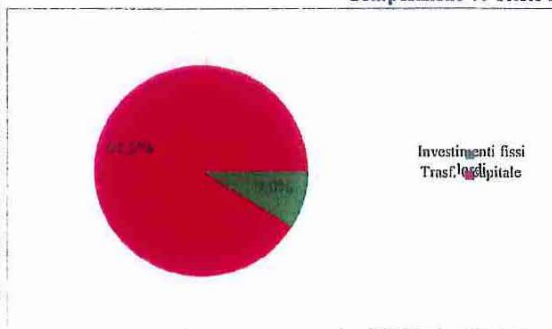
Stanziam. Def. Competenza	Impegni Lordi	Pagato Totale	Residui Finali
---------------------------	---------------	---------------	----------------

Conto Capitale - Spesa per categorie

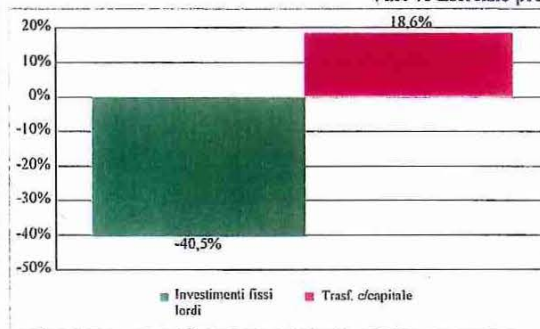
Esercizio 2016



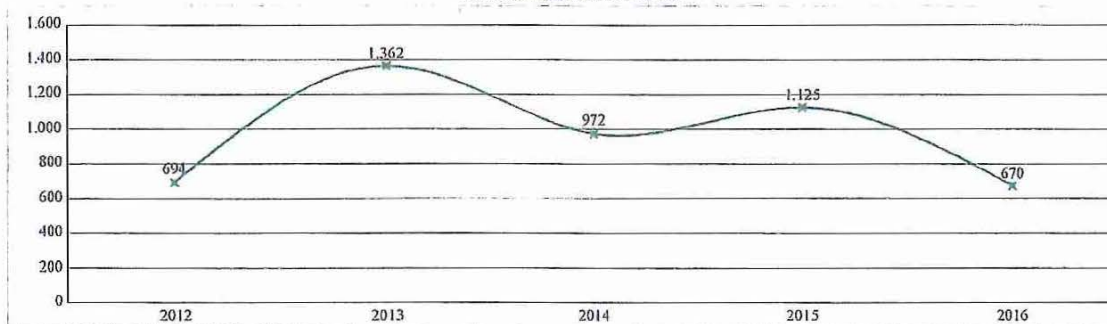
Composizione % Titolo II



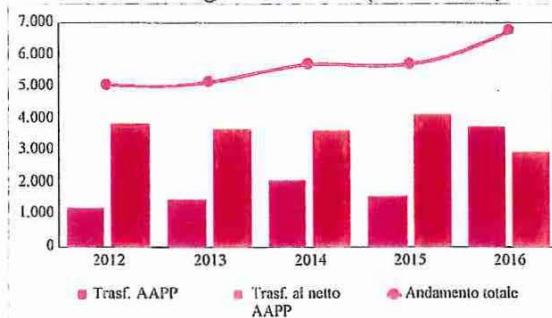
Var. % Esercizio prec.



Investimenti fissi lordi



Contributi agli investimenti (di cui AAPP)



Altre spese c/capitale

Non è stato restituito alcun dato per questa vista, probabilmente perché il filtro applicato esclude tutti i dati.

Fonte: Elaborazioni Corte dei conti su dati RGS

Personale
Consumi intermedi
Trasferimenti correnti

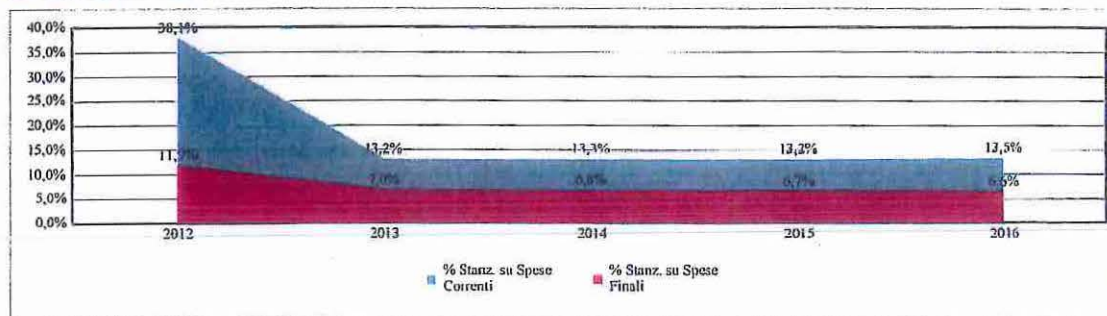
Dettaglio Spese di parte corrente del Personale

Dati in milioni di euro

Ministero : MINISTERO DELLE INFRASTRUTTURE E DEI TRASPORTI

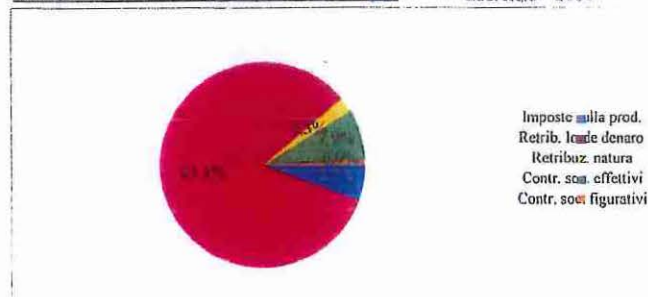
Stanziam. Def. Competenza	Impegni Lordi	Pagato Totale	Residui Finali
---------------------------	---------------	---------------	----------------

Spesa del Personale



Composizione della Spesa del Personale


Esercizio 2016



Categorie di Spesa Ce3	Stanziam. Def. Competenza				
	2012	2013	2014	2015	2016
Imposte sulla prod.	57	57	56	54	53
Retrib. lordi denaro	705	682	663	657	602
Retribuz. natura	23	21	21	22	22
Contr. soc. effettivi	200	197	190	189	76
Contr. soc. figurativi	9	9	9	9	9

Retribuzioni in denaro

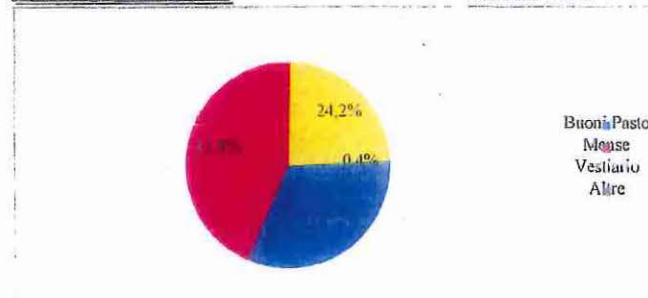
Esercizio 2016



Categorie di Spesa Ce3	Stanziam. Def. Competenza				
	2012	2013	2014	2015	2016
Stipendi	667	639	626	614	754
Lavoro Straordinario	16	17	18	20	9
Fondo Unico Amm. oc.	12	13	12	16	18
Incentivi offerta form.	0	0	0	0	—
Altri compensi pers.	10	12	6	6	21

Retribuzioni in natura

Esercizio 2016



Categorie di Spesa Ce3	Stanziam. Def. Competenza				
	2012	2013	2014	2015	2016
Buoni Pasto	7	7	7	7	7
Mense	9	10	9	10	10
Vestitario	7	4	5	5	5
Altre	0	0	0	0	0

Fonte: Elaborazioni Corte dei conti su dati RGS

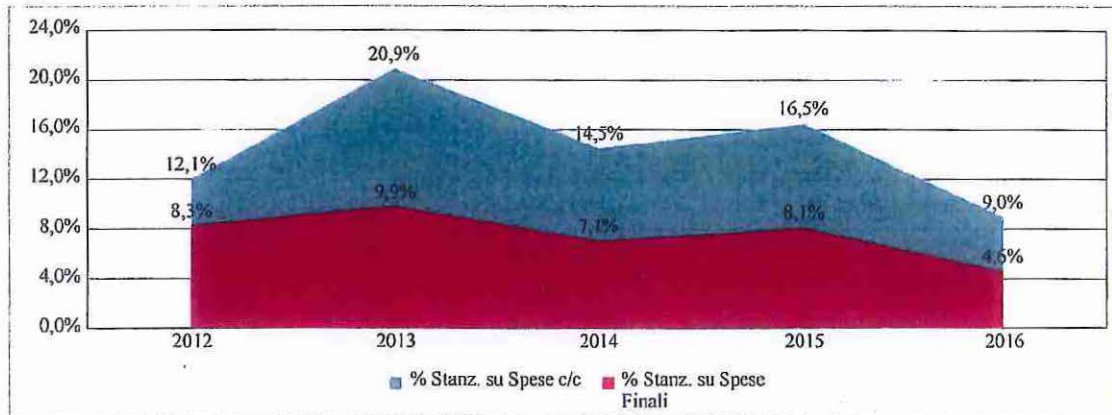
Investimenti fissi lordi Contributi agli investimenti

Dettaglio Spese in c/capitale per Investimenti fissi lordi Dati in milioni di euro

Ministero : MINISTERO DELLE INFRASTRUTTURE E DEI TRASPORTI

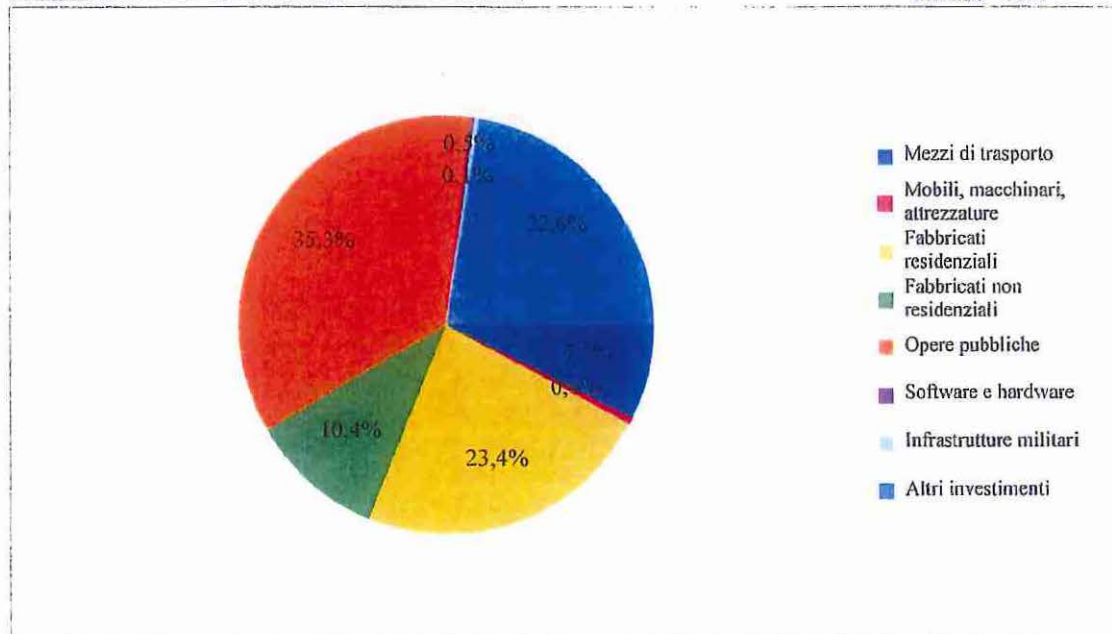
Stanziamiento Def. Competenza	Impegni Lordi	Pagato Totale	Residui Finali
-------------------------------	---------------	---------------	----------------

Spesa per Investimenti fissi lordi



Composizione della Spesa per Investimenti fissi lordi

Esercizio 2016



Categorie di Spesa Co3	Stanziamiento Def. Competenza				
	2012	2013	2014	2015	2016
Mezzi di trasporto	56	48	48	49	49
Mobili, macchinari, attrezzature	4	6	7	5	3
Fabbricati residenziali	23	36	41	84	157
Fabbricati non residenziali	266	634	494	572	69
Opere pubbliche	155	181	195	201	236
Software e hardware	6	5	8	6	3
Infrastrutture militari	2	1	2	3	1
Altri investimenti	182	451	178	203	151

Fonte: Elaborazioni Corte dei conti su dati RGS

MINISTERO DELLE INFRASTRUTTURE E DEI TRASPORTI

Centro di responsabilità/Macroaggregato

Esercizio: 2016

(in migliaia di euro)

CENTRO DI RESPONSABILITA'				
MACROAGGREGATO				
	Stanziamento definitivo di competenza	Impegni Lordi	Pagato Totale	Residui Finali
1:GABINETTO				
FUNZIONAMENTO	14.199	12.095	11.874	781
INVESTIMENTI	72	72	43	67
Totale Centro di responsabilità	14.270	12.167	11.917	847
2:DIPARTIMENTO PER LE INFRASTRUTTURE, I SISTEMI INFORMATIVI E STATISTICI				
FUNZIONAMENTO	199.219	190.325	183.943	11.778
INTERVENTI	123.621	124.869	111.549	42.806
INVESTIMENTI	3.945.441	3.880.065	2.501.080	4.256.834
ONERI COMUNI DI PARTE CORRENTE	412	389	406	347
ONERI COMUNI DI CONTO CAPITALE	1.362.233	1.362.229	998.974	1.921.730
Totale Centro di responsabilità	5.630.927	5.557.875	3.797.952	6.233.494
3:DIPARTIMENTO PER I TRASPORTI, LA NAVIGAZIONE, GLI AFFARI GENERALI ED IL PERSONALE				
FUNZIONAMENTO	349.666	337.619	339.666	43.184
INTERVENTI	5.701.366	5.696.401	5.604.695	513.701
INVESTIMENTI	1.999.343	1.091.634	1.182.360	2.758.147
ONERI COMUNI DI PARTE CORRENTE	6.758	5.859	4.765	5.811
ONERI COMUNI DI CONTO CAPITALE	679	679	679	0
Totale Centro di responsabilità	8.057.811	8.032.192	7.132.164	3.320.843
4:CAPITANERIE DI PORTO				
FUNZIONAMENTO	715.011	715.287	703.759	43.421
INTERVENTI	304	304	345	60
INVESTIMENTI	126.113	123.233	123.061	41.746
ONERI COMUNI DI PARTE CORRENTE	7.580	7.580	7.513	467
Totale Centro di responsabilità	849.008	846.404	834.678	85.693
5:CONSIGLIO SUPERIORE DEI LAVORI PUBBLICI				
FUNZIONAMENTO	7.676	4.714	4.717	900
INVESTIMENTI	33	33	18	33
Totale Centro di responsabilità	7.709	4.747	4.735	933
Totale amministrazione	14.589.726	14.453.386	11.781.446	9.641.810

Ministero della difesa

PAGINA BIANCA

MINISTERO DELLA DIFESA

Entrate

Esercizio: 2016

(in migliaia)

CDR		Prev. Ini. Cassa	Prev.Def. Cassa	Versamenti Totali	Accertato	Riscosso
20	ARMA DEI CARABINIERI	58.213	275.521	418.516	418.873	419.075
	<i>di cui Entrate Extratributarie</i>	<i>58.213</i>	<i>275.521</i>	<i>418.516</i>	<i>418.873</i>	<i>419.075</i>
21	BILANCIO E AFFARI FINANZIARI	681.689	810.909	958.521	964.536	981.173
	<i>di cui Entrate Extratributarie</i>	<i>381.689</i>	<i>510.909</i>	<i>928.263</i>	<i>934.278</i>	<i>950.914</i>
45	SEGRETARIATO GENERALE	14	32	36	36	36
	<i>di cui Entrate Extratributarie</i>	<i>14</i>	<i>32</i>	<i>36</i>	<i>36</i>	<i>36</i>
	Totale	739.916	1.086.462	1.377.073	1.383.445	1.400.284
	<i>di cui Entrate Extratributarie</i>	<i>439.916</i>	<i>786.462</i>	<i>1.346.815</i>	<i>1.353.187</i>	<i>1.370.026</i>

Fonte: Elaborazioni Corte dei conti su dati RGS

MINISTERO DELLA DIFESA

Spese

Esercizio 2016

(in migliaia)

CDR	Stanz.Ini. Comp.	Stanz.Def. Comp.	Impegni Lordi	Pagato Totale	Residui Finali	
1	GABINETTO E UFFICI DI DIRETTA COLLABORAZIONE ALL'OPERA DEL MINISTRO	24.205	24.588	22.953	22.449	830
	di cui Spese Correnti	24.156	24.540	22.905	22.449	782
	di cui Spese in Conto Capitale	49	49	49	0	49
2	BILANCIO E AFFARI FINANZIARI	411.334	358.382	341.856	341.205	1.940
	di cui Spese Correnti	386.966	334.014	317.489	317.203	1.408
	di cui Spese in Conto Capitale	24.367	24.367	24.367	24.003	532
3	SEGRETARIATO GENERALE	4.176.190	4.419.624	4.108.538	4.002.260	1.700.130
	di cui Spese Correnti	1.967.295	2.120.593	2.064.538	2.029.563	206.595
	di cui Spese in Conto Capitale	2.208.895	2.299.031	2.044.000	1.972.697	1.493.535
4	ESERCITO ITALIANO	4.837.237	5.381.963	5.246.097	5.289.993	108.937
	di cui Spese Correnti	4.834.826	5.377.472	5.241.606	5.285.622	102.504
	di cui Spese in Conto Capitale	2.411	4.491	4.491	4.371	6.433
5	MARINA MILITARE	1.979.113	2.296.788	2.215.862	2.197.789	110.732
	di cui Spese Correnti	1.978.293	2.295.107	2.214.181	2.195.957	109.039
	di cui Spese in Conto Capitale	820	1.681	1.681	1.832	1.694
6	AERONAUTICA MILITARE	2.476.962	2.851.584	2.794.211	2.758.030	116.806
	di cui Spese Correnti	2.474.582	2.849.199	2.791.826	2.755.065	114.049
	di cui Spese in Conto Capitale	2.380	2.386	2.386	2.965	2.757
7	ARMA DEI CARABINIERI	6.076.572	6.595.957	6.537.626	6.638.078	129.752
	di cui Spese Correnti	6.034.402	6.511.286	6.452.956	6.536.640	66.126
	di cui Spese in Conto Capitale	42.170	84.671	84.671	101.438	63.626

MINISTERO DELLA DIFESA

Spese

Esercizio 2016

(in migliaia)

Totale	19.981.613	21.928.886	21.267.144	21.249.804	2.169.128
<i>di cui Spese Correnti</i>	<i>17.700.521</i>	<i>19.512.211</i>	<i>19.105.500</i>	<i>19.142.498</i>	<i>600.503</i>
<i>di cui Spese in Conto Capitale</i>	<i>2.281.092</i>	<i>2.416.675</i>	<i>2.161.644</i>	<i>2.107.305</i>	<i>1.568.625</i>

Fonte: Elaborazioni Corte dei conti su dati RGS

MINISTERO DELLA DIFESA
Missioni e programmi
Esercizio: 2016

	in migliaia di euro				composizione percentuale			
	Stanz.def. comp.	Impegni lordi	Pagato totale	Residui finali	Stanz.def. comp.(%)	Impegni lordi (%)	Pagato totale (%)	Residui finali (%)
Missione: 005. Difesa e sicurezza del territorio								
001: Approntamento e impiego Carabinieri per la difesa e la sicurezza	6.595.957	6.537.626	6.638.078	129.752	30,76	31,43	31,92	5,20
002: Approntamento e impiego delle forze terrestri	5.381.963	5.246.097	5.289.993	108.937	25,10	25,22	25,44	5,21
003: Approntamento e impiego delle forze navali	2.296.788	2.215.862	2.197.789	110.732	10,71	10,65	10,57	5,29
004: Approntamento e impiego delle forze aeree	2.851.584	2.794.211	2.758.030	116.806	13,30	13,43	13,26	5,58
005: Interventi non direttamente connessi con l'operatività dello strumento militare	452.971	455.392	452.793	11.889	2,11	2,19	2,18	0,57
006: Pianificazione generale delle Forze Armate e approvvigionamenti militari	3.864.209	3.552.524	3.456.763	1.614.644	18,02	17,08	16,62	77,15
Totale	21.443.472	20.801.713	20.793.446	2.092.760	100,00	100,00	100,00	100,00
Missione: 017. Ricerca e innovazione								
011: Ricerca tecnologica nel settore della difesa	58.377	58.377	45.196	73.596	100,00	100,00	100,00	100,00
Totale	58.377	58.377	45.196	73.596	100,00	100,00	100,00	100,00
Missione: 032. Servizi istituzionali e generali delle amministrazioni pubbliche								
002: Indirizzo politico	24.588	22.953	22.449	830	8,77	8,36	8,21	30,07
003: Servizi e affari generali per le amministrazioni di competenza	255.645	251.551	250.900	1.931	91,23	91,64	91,79	69,93
Totale	280.234	274.505	273.349	2.761	100,00	100,00	100,00	100,00
Missione: 033. Fondi da ripartire								
001: Fondi da assegnare	146.804	132.549	137.813	10	100,00	100,00	100,00	100,00

Fonte: Elaborazioni Corte dei conti su dati RGS

MINISTERO DELLA DIFESA
Missioni e programmi
Esercizio: 2016

	<i>in migliaia di euro</i>				<i>composizione percentuale</i>			
	Stanz.def. comp.	Impegni lordi	Pagato totale	Residui finali	Stanz.def. comp.(%)	Impegni lordi (%)	Pagato totale (%)	Residui finali (%)
Totale	146.804	132.549	137.813	10	100,00	100,00	100,00	100,00

Fonte: Elaborazioni Corte dei conti su dati RGS

MINISTERO DELLA DIFESA

Categorie

Esercizio: 2016

Categorie	in migliaia di euro				composizione percentuale			
	Stanz. def. comp.	Impegni lordi	Pagato totale	Residui finali	Stanz. def. comp. (%)	Impegni lordi (%)	Pagato totale (%)	Residui finali (%)
Redditi da lavoro dipendente	17.398.055	17.014.415	17.142.660	89.327	79,34	80,30	80,67	4,12
di cui imposte pagate sulla produzione	988.299	953.558	957.093	1.537	4,51	4,48	4,50	0,07
Consumi intermedi	1.591.020	1.579.110	1.487.419	498.925	7,26	7,43	7,00	23,00
Trasferimenti di parte corrente	260.121	262.791	260.311	10.108	1,19	1,24	1,23	0,47
di cui alle amministrazioni pubbliche	47.656	47.428	45.012	8.565	0,22	0,22	0,21	0,39
Altre spese correnti	263.015	249.183	252.108	2.141	1,20	1,17	1,19	0,10
di cui interessi	926	899	898	8	0,00	0,00	0,00	0,00
SPESE CORRENTI	19.512.211	19.105.500	19.142.498	600.503	88,98	89,84	90,08	27,68
Investimenti fissi	2.368.613	2.113.582	2.059.523	1.554.506	10,80	9,94	9,69	71,67
Trasferimenti in c/capitale	47.230	47.230	47.782	13.287	0,22	0,22	0,22	0,61
Altre spese in c/capitale	832	832	0	832	0,00	0,00	0,00	0,04
SPESE IN CONTO CAPITALE	2.416.675	2.161.644	2.107.305	1.568.625	11,02	10,6	9,92	72,32
SPESE FINALI	21.928.886	21.267.144	21.249.804	2.169.128	100,00	100,00	100,00	100,00
SPESE COMPLESSIVE	21.928.886	21.267.144	21.249.804	2.169.128	100,00	100,00	100,00	100,00

Fonte: Elaborazioni Corte dei conti su dati RGS

MINISTERO DELLA DIFESA

Categorie

Esercizio: 2016

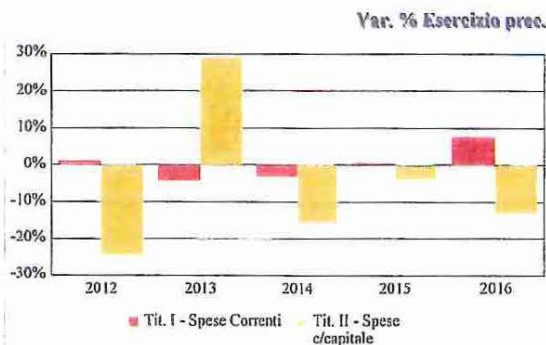
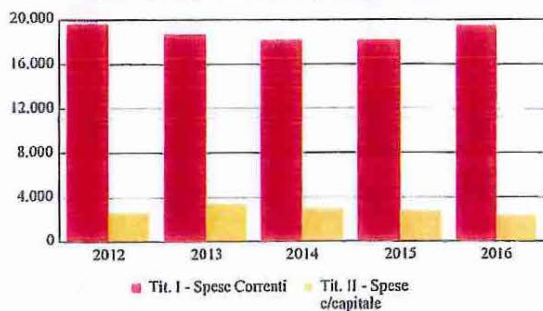
Categorie	Indicatori			
	Impegni Totali / Massa Impegnabile (%)	Pagamenti Totali/Massa Spendibile (%)	Velocità Smaltimento Residui (%)	Incremento o Decremento Residui (%)
Redditi da lavoro dipendente	97,76	97,30	91,69	-59,60
di cui imposte pagate sulla produzione	96,46	96,33	95,43	-71,03
Consumi intermedi	99,25	72,45	58,96	8,02
Trasferimenti di parte corrente	99,88	97,22	48,37	32,51
di cui alle amministrazioni pubbliche	99,52	83,66	35,95	39,29
Altre spese correnti	94,74	94,01	92,67	-58,38
di cui interessi	97,05	96,22	100,00	10,87
SPESE CORRENTI	97,87	94,73	69,50	-13,70
Investimenti fissi	87,65	53,19	60,73	3,38
Trasferimenti in c/capitale	78,24	78,24	100,00	-3,99
Altre spese in c/capitale	0,00	0,00	0,00	-58,04
SPESE IN CONTO CAPITALE	87,31	53,54	61,01	3,23
SPESE FINALI	96,70	88,01	63,68	-2,09
SPESE COMPLESSIVE	96,70	88,01	63,68	-2,09

Spese Finali

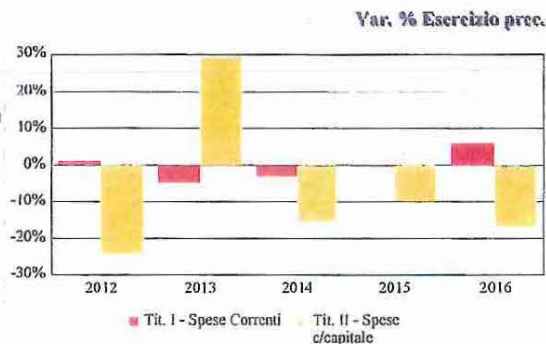
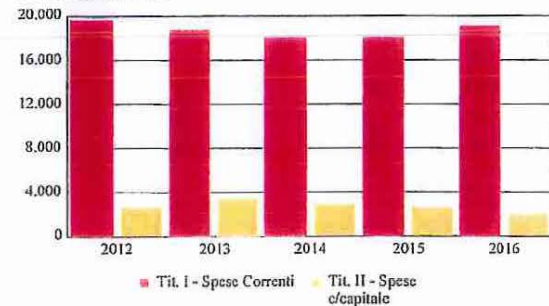
Dati in milioni di euro

Ministero : **MINISTERO DELLA DIFESA**

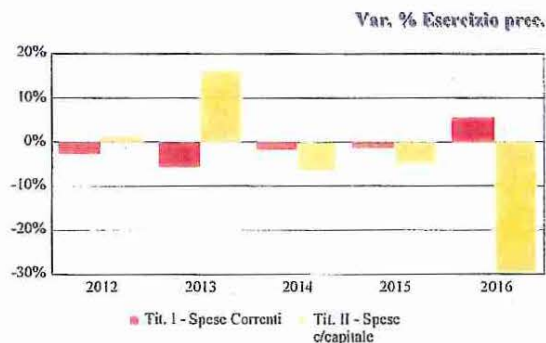
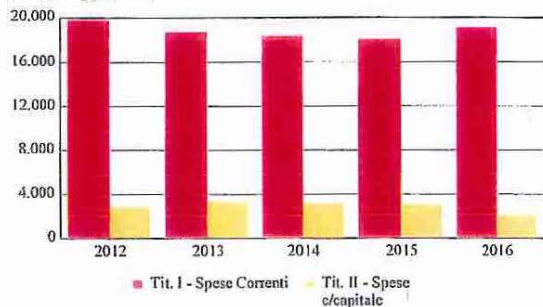
Stanziam. definitivo di Competenza



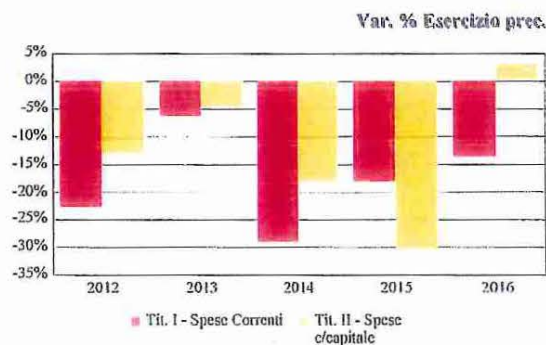
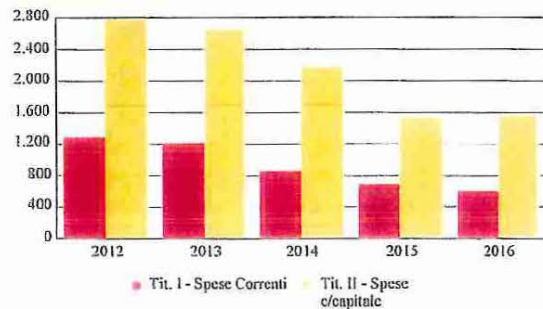
Impegni Lordi



Pagato Totale



Residui Finali



Fonte: Elaborazioni Corte dei conti su dati RGS

Spese Finali - Parte corrente per Categorie

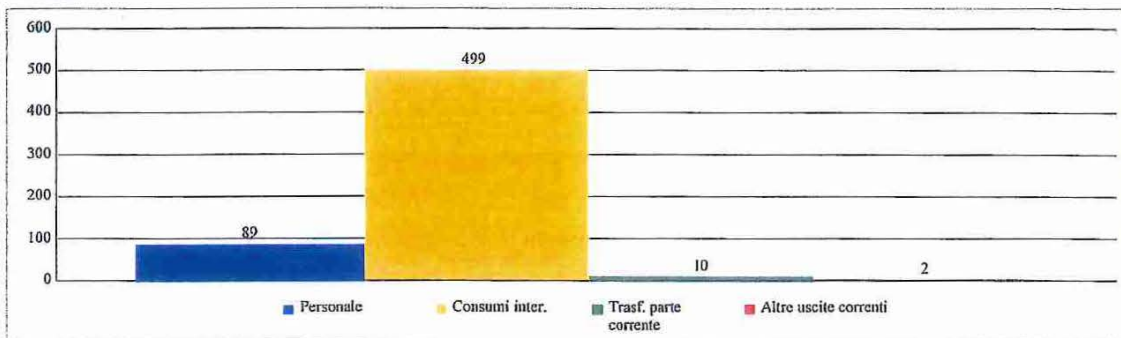
Dati in milioni di euro

Ministero : **MINISTERO DELLA DIFESA**

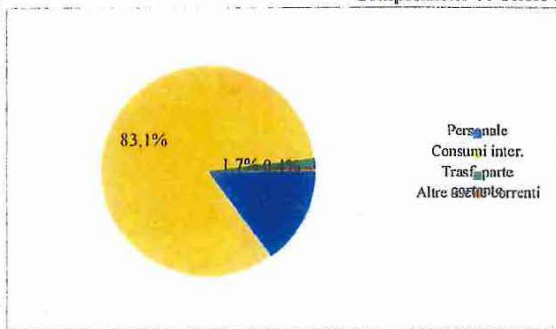
Stanziam. Def. Competenza	Impegni Lordi	Pagato Totale	Residui Finali
---------------------------	---------------	---------------	----------------

Parte Corrente - Spesa per categorie

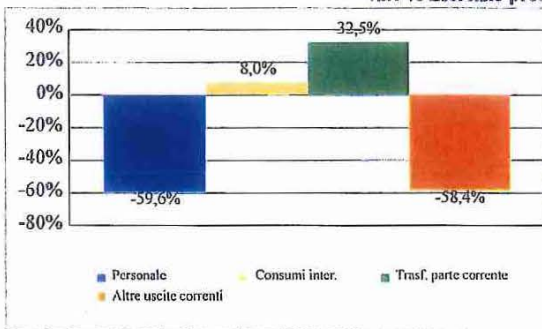
Esercizio 2016



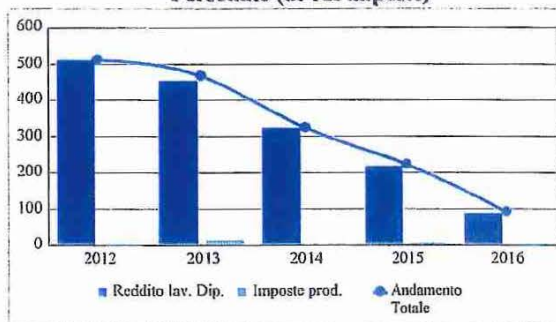
Composizione % Titolo I



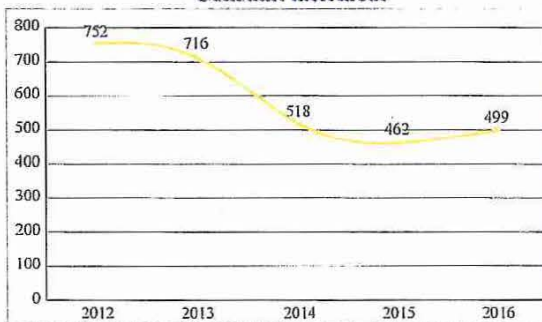
var. % Esercizio prec.



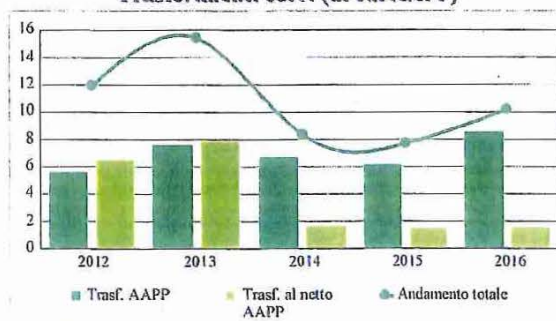
Personale (di cui imposte)



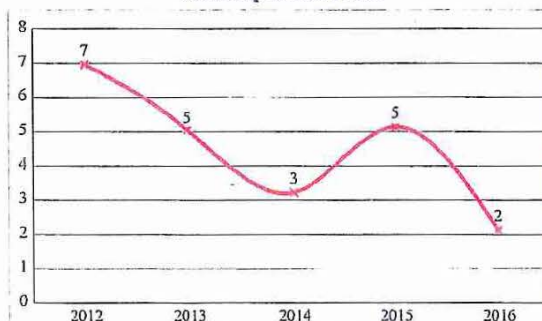
Consumi intermedi



Trasferimenti corr. (di cui AAPP)



Altre spese correnti



Fonte: Elaborazioni Corte dei conti su dati RGS

Spese Finali - Conto capitale per Categorie

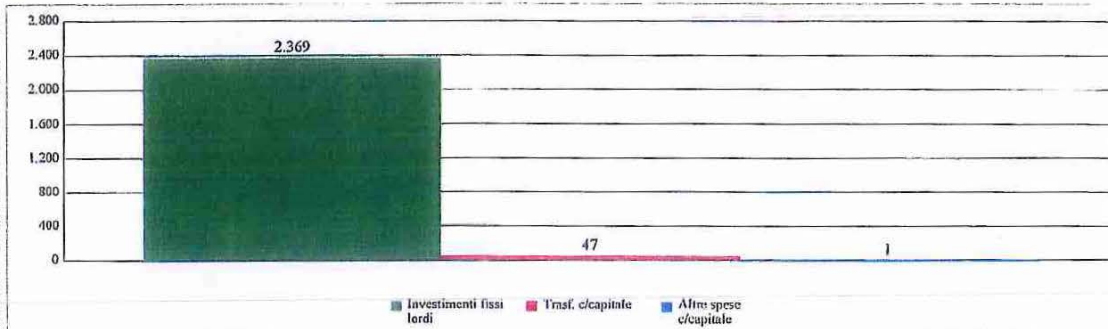
Dati in milioni di euro

Ministero : **MINISTERO DELLA DIFESA**


Stanzionamento Def. Competenza	Impegni Lordi	Pagato Totale	Residui Finali
--------------------------------	---------------	---------------	----------------

Conto Capitale - Spesa per categorie

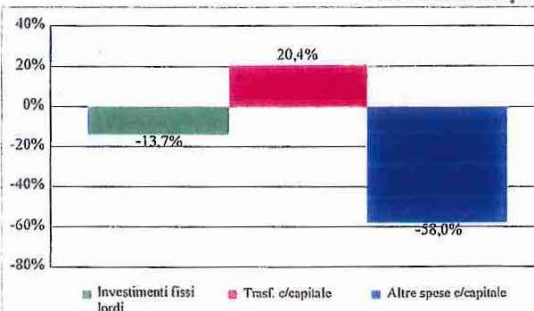
Esercizio 2016




Composizione % Titolo II



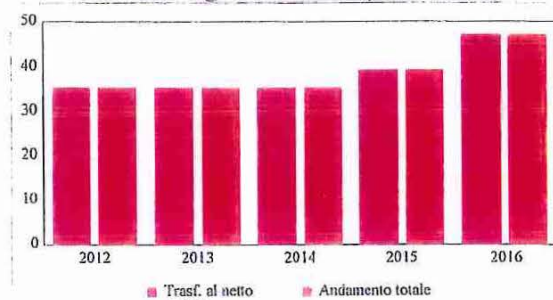
Var. % Esercizio prec.



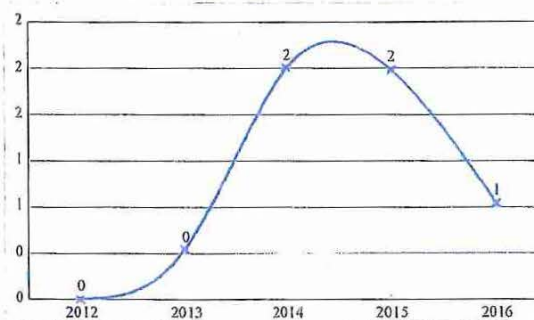
Investimenti fissi lordi



Contributi agli investimenti (di cui AAPP)



Altre spese c/capitale



Fonte: Elaborazioni Corte dei conti su dati RGS

Personale Consumi intermedi Trasferimenti correnti

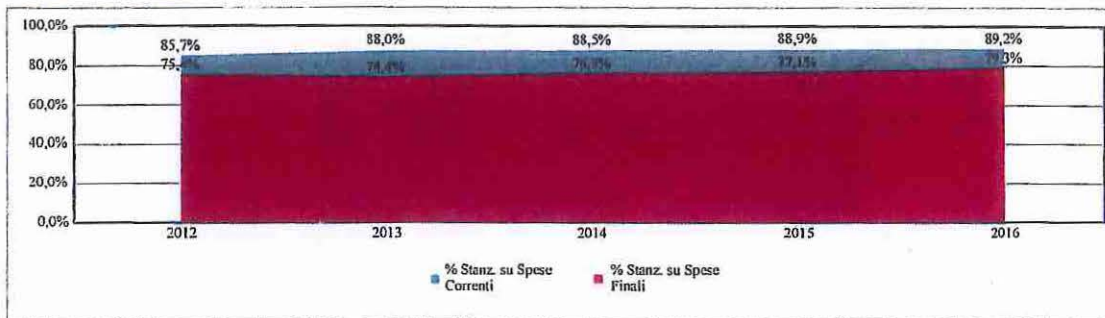
Dettaglio Spese di parte corrente del Personale

Dati in milioni di euro

Ministero : **MINISTERO DELLA DIFESA**

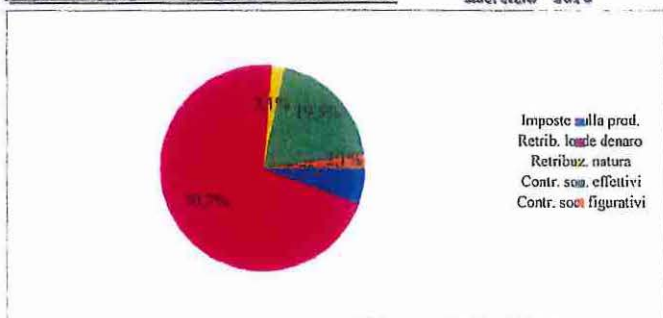
Stanzimento Def. Competenza	Ingresi Lordi	Pagato Totale	Residui Finali
-----------------------------	---------------	---------------	----------------

Spesa del Personale:



Composizione della Spesa del Personale:

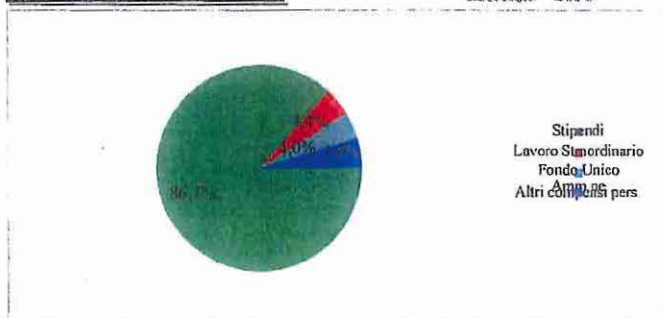
Esercizio 2016



Categorie di Spesa Ce2	Stanzimento Def. Competenza				
	2012	2013	2014	2015	2016
Imposte sulla prod.	926	884	982	859	988
Retrib. lordi denaro	11.846	11.568	11.103	11.349	12.293
Retribuz. natura	380	359	364	356	367
Contr. soc. effettivi	3.256	3.238	3.273	3.176	3.386
Contr. soc. figurativi	438	459	419	377	363

Retribuzioni lordi in denaro:

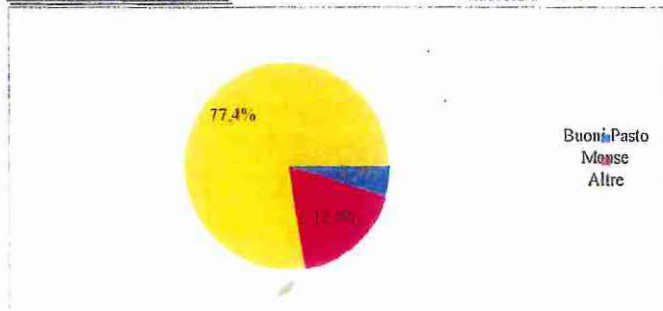
Esercizio 2016



Categorie di Spesa Ce3	Stanzimento Def. Competenza				
	2012	2013	2014	2015	2016
Stipendi	10.911	10.676	10.246	10.480	10.662
Lavoro Straordinario	278	282	279	285	545
Fondo Unico Amm.ne	232	209	268	254	494
Altri compensi pers.	424	401	310	330	592

Retribuzioni in natura:

Esercizio 2016



Categorie di Spesa Ce3	Stanzimento Def. Competenza				
	2012	2013	2014	2015	2016
Buoni Pasto	7	8	8	7	17
Mense					66
Altre	373	351	357	349	285

Fonte: Elaborazioni Corte dei conti su dati RGS

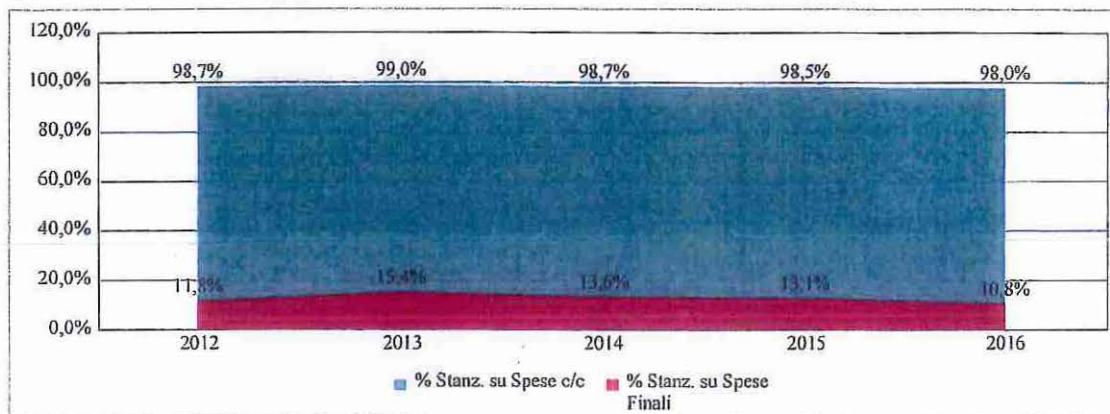
Investimenti fissi lordi Contributi agli investimenti

Dettaglio Spese in c/capitale per Investimenti fissi lordi Dati in milioni di euro

Ministero : MINISTERO DELLA DIFESA

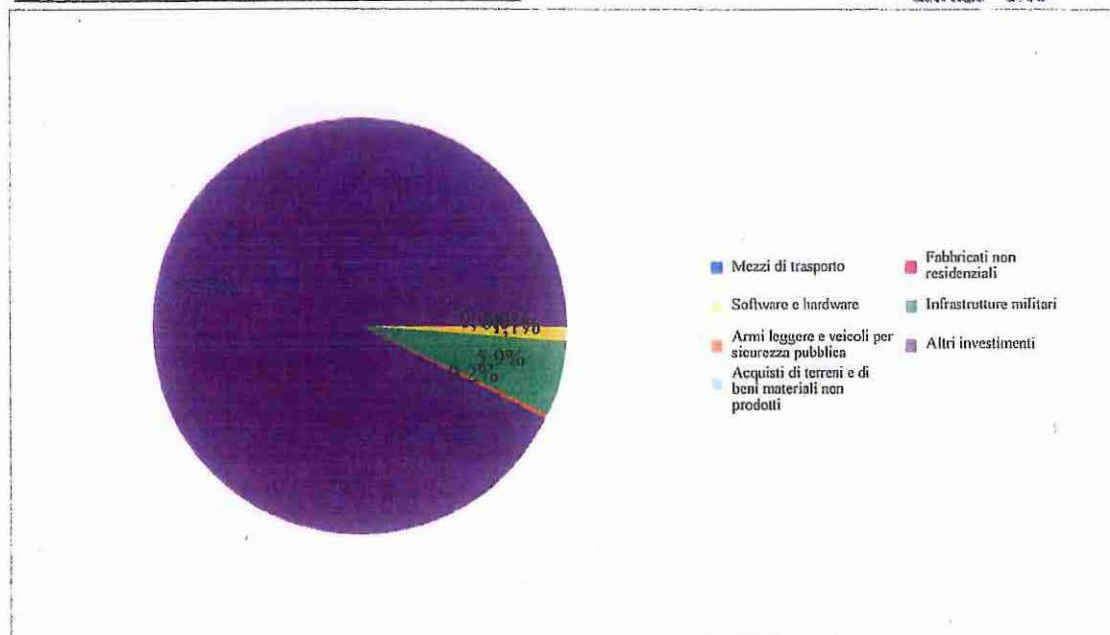
Stanziam. Def. Competenza	Impegni Lordi	Pagato Totale	Residui Finali
---------------------------	---------------	---------------	----------------

Spesa per Investimenti fissi lordi



Composizione della Spesa per Investimenti fissi lordi

Esercizio 2016



Categorie di Spesa Ced	Stanziam. Def. Competenza				
	2012	2013	2014	2015	2016
Mezzi di trasporto			10	0	0
Fabbricati non residenziali		1	1	0	0
Opere pubbliche	0	0	0	0	0
Software e hardware	31	23	22	19	25
Infrastrutture militari	112	162	126	206	140
Armi leggere e veicoli per sicurezza pubblica				0	4
Altri investimenti	2.482	3.221	2.711	2.519	2.199
Acquisti di terreni e di beni materiali non prodotti	4	0	0	0	0

Fonte: Elaborazioni Corte dei conti su dati RGS

MINISTERO DELLA DIFESA
Centro di responsabilità/Macroaggregato
 Esercizio: 2016

(in migliaia di euro)

CENTRO DI RESPONSABILITA'				
MACROAGGREGATO	Stanziamen- to definitivo di competenza	Impegni Lordi	Pagato Totale	Residui Finali
1: GABINETTO E UFFICI DI DIRETTA COLLABORAZIONE ALL'OPERA DEL MINISTRO				
FUNZIONAMENTO	24.540	22.905	22.449	782
INVESTIMENTI	49	49	0	49
Totale Centro di responsabilità	24.588	22.953	22.449	830
2: BILANCIO E AFFARI FINANZIARI				
FUNZIONAMENTO	45.587	40.659	40.751	916
INTERVENTI	186.849	186.525	186.147	483
INVESTIMENTI	24.367	24.367	24.003	532
ONERI COMUNI DI PARTE CORRENTE	101.578	90.305	90.305	9
Totale Centro di responsabilità	358.382	341.856	341.205	1.940
3: SEGRETARIATO GENERALE				
FUNZIONAMENTO	1.617.022	1.560.368	1.523.646	192.509
INTERVENTI	55.849	55.388	51.870	14.085
INVESTIMENTI	2.299.031	2.044.000	1.972.697	1.493.535
ONERI COMUNI DI PARTE CORRENTE	447.722	448.782	454.046	1
ONERI COMUNI DI CONTO CAPITALE	0	0	0	0
Totale Centro di responsabilità	4.419.624	4.108.538	4.002.260	1.700.130
4: ESERCITO ITALIANO				
FUNZIONAMENTO	5.377.472	5.241.606	5.285.622	102.504
INVESTIMENTI	4.491	4.491	4.371	6.433
Totale Centro di responsabilità	5.381.963	5.246.097	5.289.993	108.937
5: MARINA MILITARE				
FUNZIONAMENTO	2.295.025	2.214.099	2.195.875	109.039
INTERVENTI	82	82	82	0
INVESTIMENTI	1.681	1.681	1.832	1.694
Totale Centro di responsabilità	2.296.788	2.215.862	2.197.789	110.732
6: AERONAUTICA MILITARE				
FUNZIONAMENTO	2.843.664	2.786.291	2.748.231	112.265
INTERVENTI	5.535	5.535	6.834	1.784
INVESTIMENTI	2.386	2.386	2.965	2.757
Totale Centro di responsabilità	2.851.584	2.794.211	2.758.030	116.806
7: ARMA DEI CARABINIERI				
FUNZIONAMENTO	6.511.286	6.452.956	6.536.640	66.126
INVESTIMENTI	84.671	84.671	101.438	63.626
Totale Centro di responsabilità	6.595.957	6.537.626	6.638.078	129.752
Totale amministrazione	21.928.886	21.267.141	21.249.804	2.169.128

Fonte: Elaborazioni Corte dei conti su dati RGS

PAGINA BIANCA

Ministero delle politiche agricole, alimentari e forestali

PAGINA BIANCA

MINISTERO DELLE POLITICHE AGRICOLE ALIMENTARI E FORESTALI

Entrate

Esercizio: 2016

(in migliaia)

CDR	Prev. Ini. Cassa	Prev. Def. Cassa	Versamenti Totali	Accertato	Riscosso
22 DIPARTIMENTO DELLE POLITICHE COMPETITIVE DEL MONDO RURALE E DELLA QUALITA'	552.332	564.028	470.425	504.917	470.721
<i>di cui Entrate Estratributarie</i>	552.332	564.028	470.425	504.917	470.721
Totale	552.332	564.028	470.425	504.917	470.721
<i>di cui Entrate Estratributarie</i>	552.332	564.028	470.425	504.917	470.721

Fonte: Elaborazioni Corte dei conti su dati RGS

MINISTERO DELLE POLITICHE AGRICOLE ALIMENTARI E FORESTALI

Spese
Esercizio 2016

(in migliaia)

CDR	Stanz.Ini. Comp.	Stanz.Def. Comp.	Impegni Lordi	Pagato Totale	Residui Finali
1 GABINETTO E UFFICI DI DIRETTA COLLABORAZIONE ALL'OPERA DEL MINISTRO	7.197	7.352	4.792	4.770	346
di cui Spese Correnti	7.173	7.328	4.790	4.763	346
di cui Spese in Conto Capitale	25	25	2	6	0
2 DIPARTIMENTO DELLE POLITICHE EUROPEE E INTERNAZIONALI E DELLO SVILUPPO RURALE	363.231	446.306	440.672	410.410	165.621
di cui Spese Correnti	122.135	126.859	125.472	120.332	13.696
di cui Spese in Conto Capitale	241.095	319.446	315.200	290.078	151.925
3 DIPARTIMENTO DELLE POLITICHE COMPETITIVE DELLA QUALITA' AGROALIMENTARE, IPICHE E DELLA PESCA	309.109	336.687	332.447	286.379	191.117
di cui Spese Correnti	259.185	278.397	274.960	249.319	123.340
di cui Spese in Conto Capitale	49.924	58.290	57.487	37.059	67.777
4 ISPETTORATO CENTRALE DELLA TUTELA DELLA QUALITA' E REPRESSIONE FRODI DEI PRODOTTI AGROALIMENTARI	41.564	47.860	45.171	44.681	6.749
di cui Spese Correnti	40.919	45.427	42.741	42.565	1.684
di cui Spese in Conto Capitale	745	2.433	2.429	2.116	5.065
5 CORPO FORESTALE DELLO STATO	588.747	541.469	500.178	511.983	20.605
di cui Spese Correnti	505.167	533.882	492.592	497.171	11.570
di cui Spese in Conto Capitale	3.381	7.587	7.586	14.812	9.035
Totale	1.229.948	1.379.673	1.323.260	1.258.223	384.438
di cui Spese Correnti	934.578	991.892	940.555	914.152	150.636
di cui Spese in Conto Capitale	295.370	387.780	382.705	344.072	233.802

Fonte: Elaborazioni Corte dei conti su dati RGS

MINISTERO DELLE POLITICHE AGRICOLE ALIMENTARI E FORESTALI

Missioni e programmi

Esercizio: 2016

	in migliaia di euro				composizione percentuale			
	Stanz.def. comp.	Impegni lordi	Pagato totale	Residui finali	Stanz.def. comp.(%)	Impegni lordi (%)	Pagato totale (%)	Residui finali (%)
Missione: 007.Ordine pubblico e sicurezza								
006: Sicurezza pubblica in ambito rurale e montano	198.063	192.425	191.869	6.214	100,00	100,00	100,00	100,00
Totale	198.063	192.425	191.869	6.214	100,00	100,00	100,00	100,00
Missione: 008.Soccorso civile								
001: Interventi per soccorsi	129.042	118.654	125.806	6.808	100,00	100,00	100,00	100,00
Totale	129.042	118.654	125.806	6.808	100,00	100,00	100,00	100,00
Missione: 009.Agricoltura, politiche agroalimentari e pesca								
002: Politiche europee ed internazionali e dello sviluppo rurale	446.306	440.672	410.410	165.621	54,90	55,06	56,66	45,82
003: Vigilanza, prevenzione e repressione frodi nel settore agricolo, agroalimentare, agroindustriale e forestale	47.860	45.171	44.681	6.749	5,89	5,64	6,17	1,87
006: Politiche competitive, della qualità' agroalimentare, della pesca, dell'ippica e mezzi tecnici di produzione	318.822	314.502	269.212	189.129	39,22	39,30	37,17	52,32
Totale	812.987	800.345	724.303	361.500	100,00	100,00	100,00	100,00
Missione: 010.Sviluppo sostenibile e tutela del territorio e dell'ambiente								
007: Tutela e conservazione della fauna e della flora e salvaguardia della biodiversita'	214.363	189.099	194.309	7.584	100,00	100,00	100,00	100,00
Totale	214.363	189.099	194.309	7.584	100,00	100,00	100,00	100,00
Missione: 037.Servizi istituzionali e generali delle amministrazioni pubbliche								
002: Indirizzo politico	7.352	4.792	4.770	346	36,39	27,03	28,18	14,83
003: Servizi e affari generali per le amministrazioni di competenza	12.854	12.934	12.156	1.987	63,61	72,97	71,82	85,17
Totale	20.207	17.726	16.926	2.333	100,00	100,00	100,00	100,00

Fonte: Elaborazioni Corte dei conti su dati RGS

MINISTERO DELLE POLITICHE AGRICOLE ALIMENTARI E FORESTALI

Missioni e programmi

Esercizio: 2016

	in migliaia di euro				composizione percentuale			
	Stanz.def. comp.	Impegni lordi	Pagato totale	Residui finali	Stanz.def. comp.(%)	Impegni lordi (%)	Pagato totale (%)	Residui finali (%)
Missione: 033.Fondi da ripartire								
001: Fondi da assegnare	5.011	5.011	5.011	0	100,00	100,00	100,00	0,00
Totale	5.011	5.011	5.011	0	100,00	100,00	100,00	0,00

Fonte: Elaborazioni Corte dei conti su dati RCS

MINISTERO DELLE POLITICHE AGRICOLE ALIMENTARI E FORESTALI

Categorie

Esercizio: 2016

Categorie	in migliaia di euro				composizione percentuale			
	Stanz.def. comp.	Impegni lordi	Pagato totale	Residui finali	Stanz def. comp. (%)	Impegni lordi (%)	Pagato totale (%)	Residui finali (%)
Redditi da lavoro dipendente	576.856	532.143	534.408	4.032	41,81	40,21	42,47	1,05
di cui imposte pagate sulla produzione	34.281	32.147	32.210	126	2,48	2,43	2,56	0,03
Consumi intermedi	153.105	147.514	144.195	49.209	11,10	11,15	11,46	12,80
Trasferimenti di parte corrente	257.347	256.433	232.426	95.814	18,65	19,38	18,47	24,92
di cui alle amministrazioni pubbliche	134.751	134.749	136.355	34.242	9,77	10,18	10,84	8,91
Altre spese correnti	4.584	4.467	3.122	1.581	0,33	0,34	0,25	0,41
di cui interessi	4	4	12	0	0,00	0,00	0,00	0,00
SPESE CORRENTI	991.892	940.555	914.152	150.636	71,89	71,08	72,65	39,18
Investimenti fissi	113.186	111.310	128.439	91.934	8,20	8,41	10,21	23,91
Trasferimenti in c/capitale	274.594	271.395	215.633	141.868	19,90	20,51	17,14	36,90
di cui alle amministrazioni pubbliche	63.062	63.093	61.058	42.007	4,57	4,77	4,85	10,93
SPESE IN CONTO CAPITALE	387.780	382.705	344.072	233.802	28,11	28,92	27,35	60,82
SPESE FINALI	1.379.673	1.323.260	1.258.223	384.438	100,00	100,00	100,00	100,00
Rimborso passività finanziarie	0	0	0	0	0,00	0,00	0,00	0,00
SPESE COMPLESSIVE	1.379.673	1.323.260	1.258.223	384.438	100,00	100,00	100,00	100,00

Fonte: Elaborazioni Corte dei conti su dati RGS

MINISTERO DELLE POLITICHE AGRICOLE ALIMENTARI E FORESTALI

Categorie

Esercizio: 2016

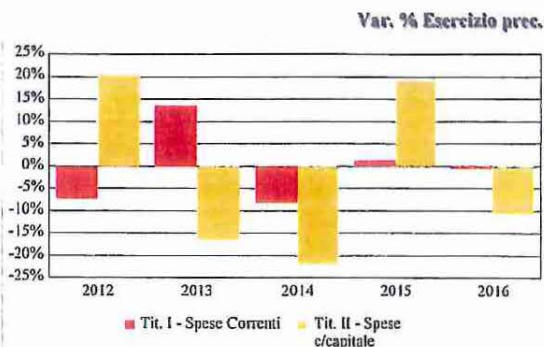
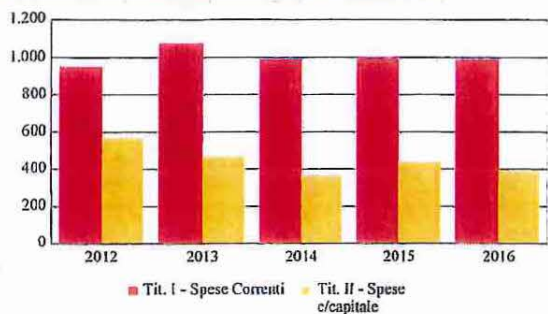
Categorie	Indicatori			
	Impegni Totali / Massa Impegnabile (%)	Pagamenti Totali/Massa Spendibile (%)	Velocità Salfimento Residui (%)	Incremento o Decremento Residui (%)
Redditi da lavoro dipendente	92,12	91,56	88,83	-40,90
di cui imposte pagate sulla produzione	92,53	93,44	99,29	-33,76
Consumi intermedi	96,02	69,32	71,53	-10,40
Trasferimenti di parte corrente	99,64	70,42	86,57	31,75
di cui alle amministrazioni pubbliche	100,00	79,88	86,45	-4,77
Altre spese correnti	97,44	64,24	63,38	471,81
di cui interessi	99,99	100,00	100,00	-100,00
SPESE CORRENTI	94,70	81,14	80,51	11,79
Investimenti fissi	112,82	56,97	57,38	-18,10
Trasferimenti in c/capitale	69,84	59,69	47,98	63,72
di cui alle amministrazioni pubbliche	77,88	59,23	49,46	4,97
SPESE IN CONTO CAPITALE	82,95	58,65	53,29	17,54
SPESE FINALI	91,15	73,44	64,28	15,22
Rimborso passività finanziarie	0,00	0,00	0,00	0,00
SPESE COMPLESSIVE	91,15	73,44	64,28	15,22

Spese Finali

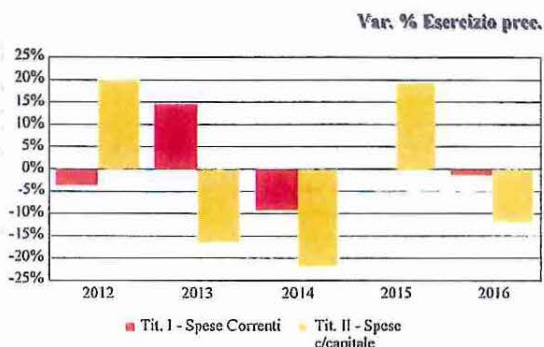
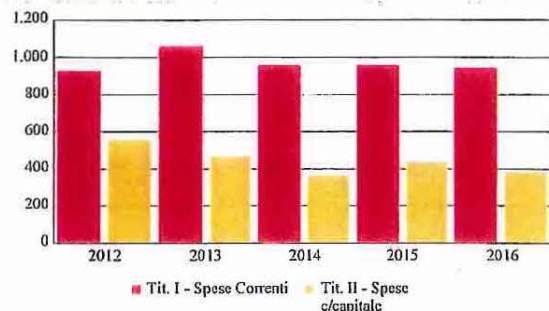
Dati in milioni di euro

Ministero : **MINISTERO DELLE POLITICHE AGRICOLE ALIMENTARI E FORESTALI**

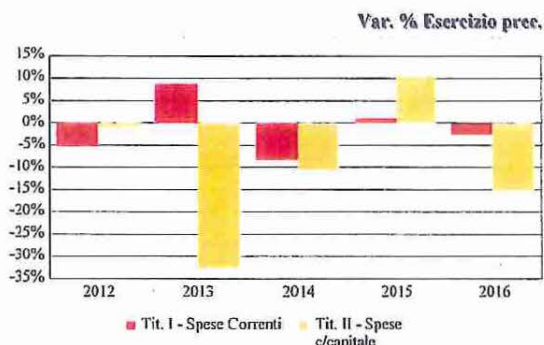
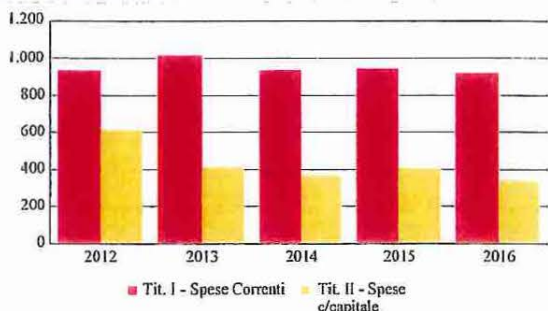
Stanziamento definitivo di Competenza



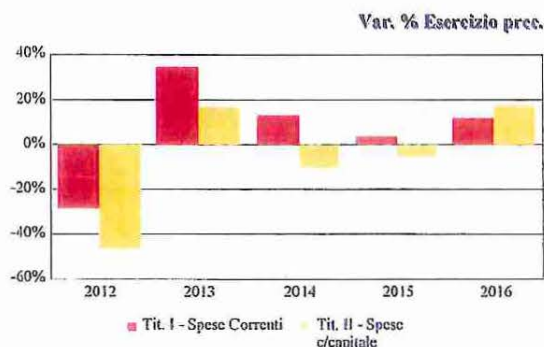
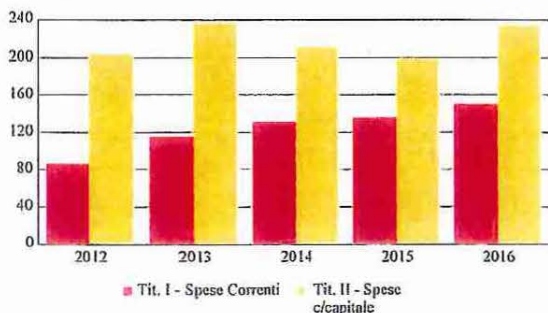
Impegni Lordi



Pagato Totale



Residui Finali



Fonte: Elaborazioni Corte dei conti su dati RGS

Spese Finali - Parte corrente per Categorie

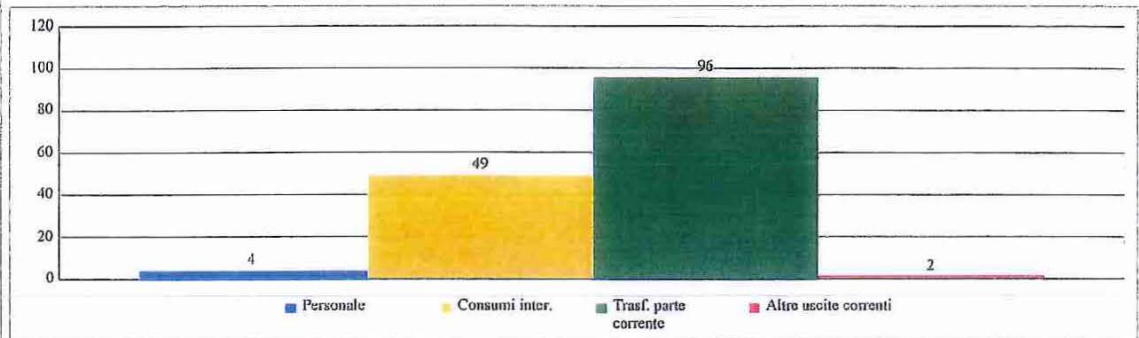
Dati in milioni di euro

Ministero : **MINISTERO DELLE POLITICHE AGRICOLE ALIMENTARI E FORESTALI**

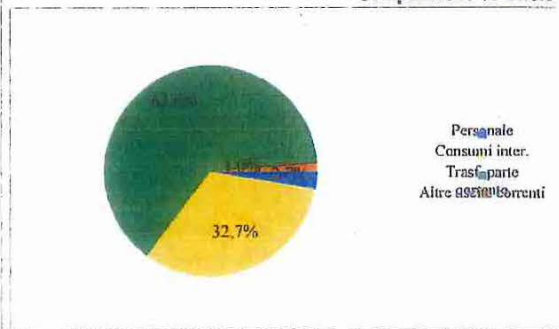
Stanziam. Def. Competenza	Impegni Lordi	Pagato Totale	Residui Finali
---------------------------	---------------	---------------	----------------

Parte Corrente - Spesa per categorie

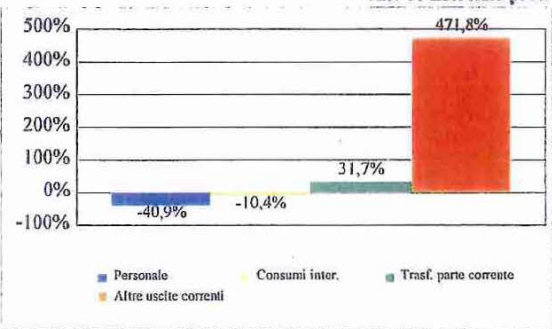
Esercizio 2016



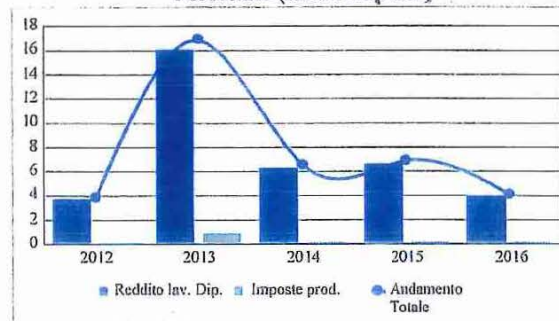
Composizione % Titolo I



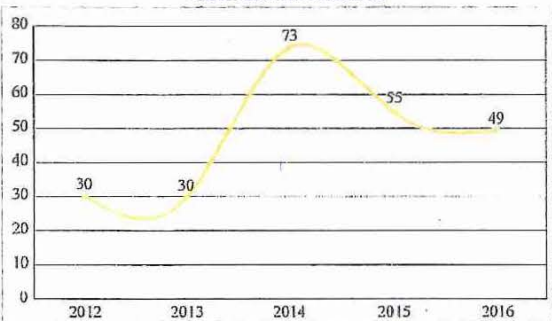
var. % Esercizio prec.



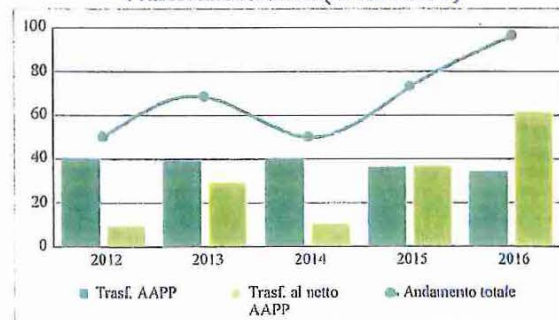
Personale (di cui imposte)



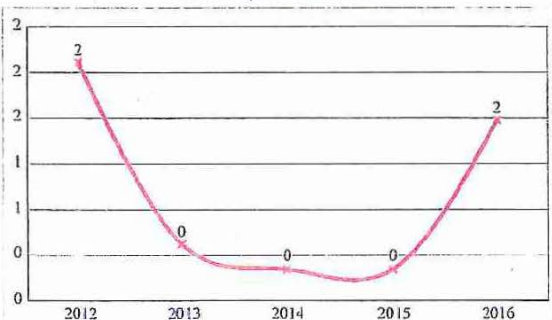
Consumi intermedi



Trasferimenti corr. (di cui AAPP)



Altre spese correnti



Fonte: Elaborazioni Corte dei conti su dati RGS

Spese Finali - Conto capitale per Categorie

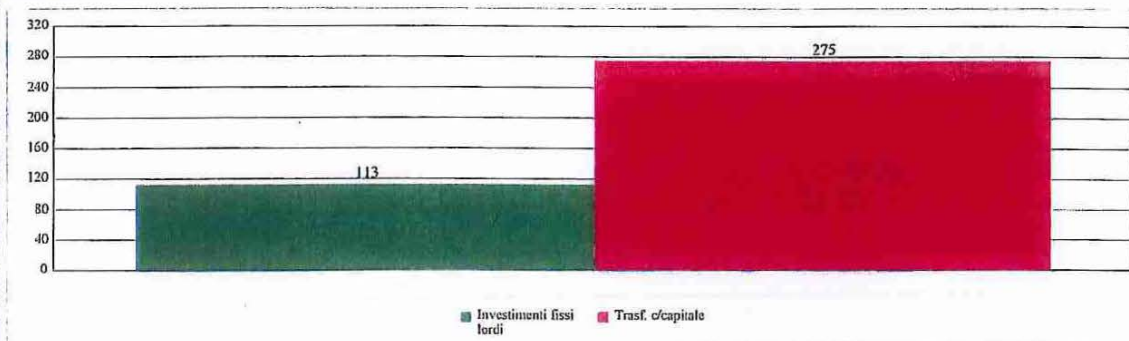
Dati in milioni di euro

Ministero : **MINISTERO DELLE POLITICHE AGRICOLE ALIMENTARI E FORESTALI**

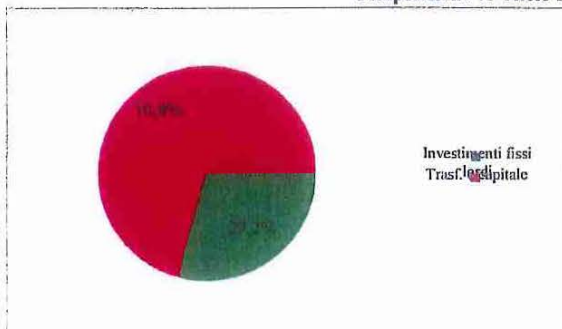
Stanzionamento Def. Competenza	Impegni Lordi	Pagato Totale	Residui Finali
--------------------------------	---------------	---------------	----------------

Conto Capitale - Spesa per categorie

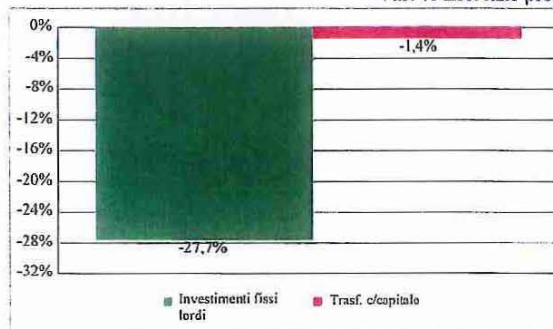
Esercizio 2016



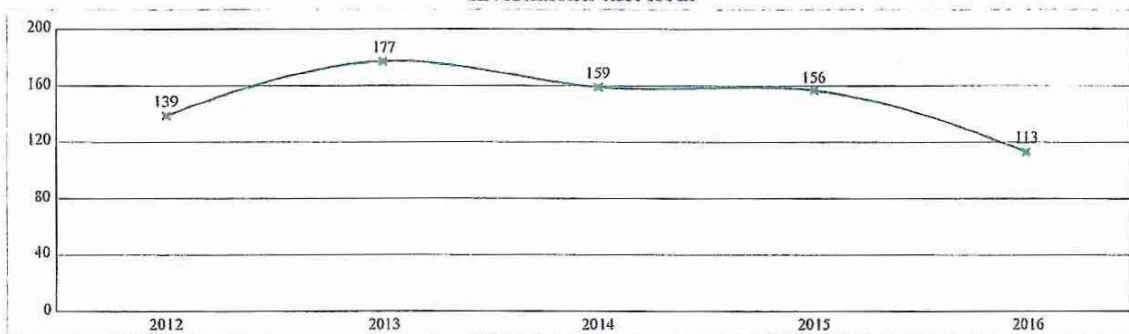
Composizione % Titolo II



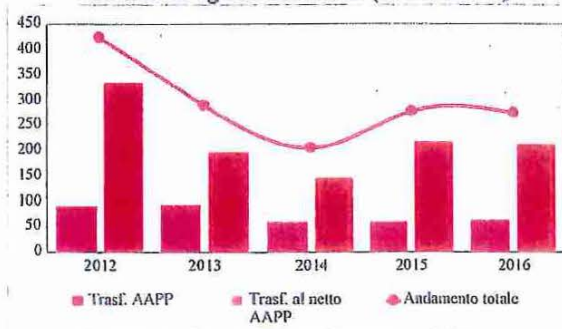
Var. % Esercizio prec.



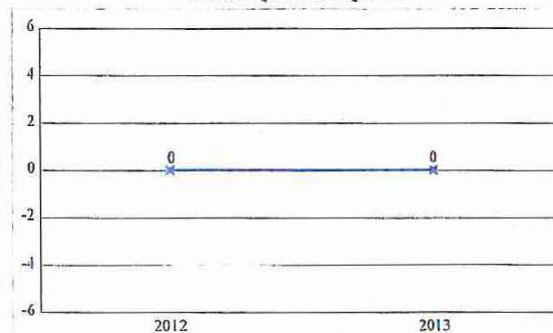
Investimenti fissi lordi



Contributi agli investimenti (di cui AAPP)



Altre spese c/capitale



Fonte: Elaborazioni Corte dei conti su dati RGS

Personale
 Consumi intermedi
 Trasferimenti correnti

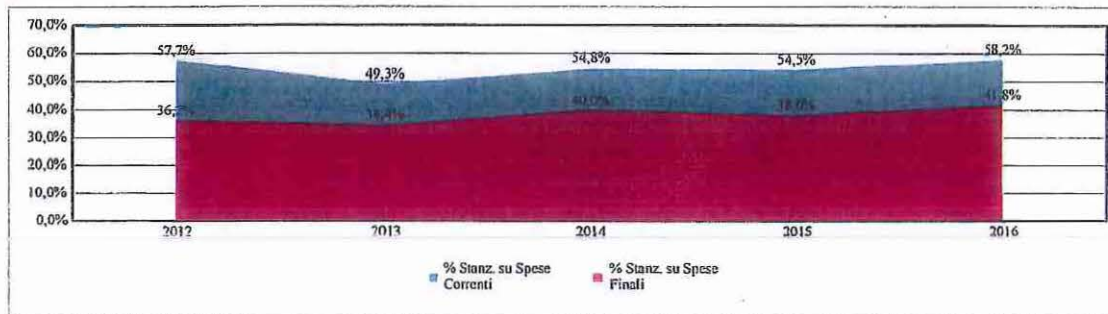
Dettaglio Spese di parte corrente del Personale

Dati in milioni di euro

Ministero : **MINISTERO DELLE POLITICHE AGRICOLE ALIMENTARI E FORESTALI**

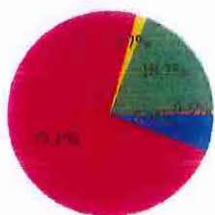
Stanziam. Def. Competenza
 Impegni Lordi
 Pagato Totale
 Residui Finali

Spesa del Personale



Composizione della Spesa del Personale

Esercizio 2016



Imposte sulla prod.
Retrib. lordi denaro
Retribuz. natura
Contr. soc. effettivi
Contr. soc. figurativi

Categorie di Spesa Cc2	Stanziam. Def. Competenza				
	2012	2013	2014	2015	2016
Imposte sulla prod.	32	29	32	33	34
Retrib. lordi denaro	391	383	384	394	422
Retribuz. natura	11	11	13	13	10
Contr. soc. effettivi	109	105	107	102	108
Contr. soc. figurativi	4	4	3	3	3

Retribuzioni lordi in denaro

Esercizio 2016



Stipendi
Lavoro straordinario
Fondo Unico
Altri compensi pers.
Lavoro a tempo det.

Categorie di Spesa Cc3	Stanziam. Def. Competenza				
	2012	2013	2014	2015	2016
Stipendi	350	343	341	355	362
Lavoro straordinario	9	10	9	9	23
Fondo Unico Amm.ne	6	5	9	9	9
Altri compensi pers.	26	24	24	19	26
Lavoro a tempo det.	1	1	2	2	2

Retribuzioni in natura

Esercizio 2016



Buoni Pasto
Mense
Vestitario
Altre

Categorie di Spesa Cc3	Stanziam. Def. Competenza				
	2012	2013	2014	2015	2016
Buoni Pasto	9	9	9	9	9
Mense	1	1	0	3	1
Vestitario	1	1	4	1	0
Altre	0	0	0	0	0

Fonte: Elaborazioni Corte dei conti su dati RGS

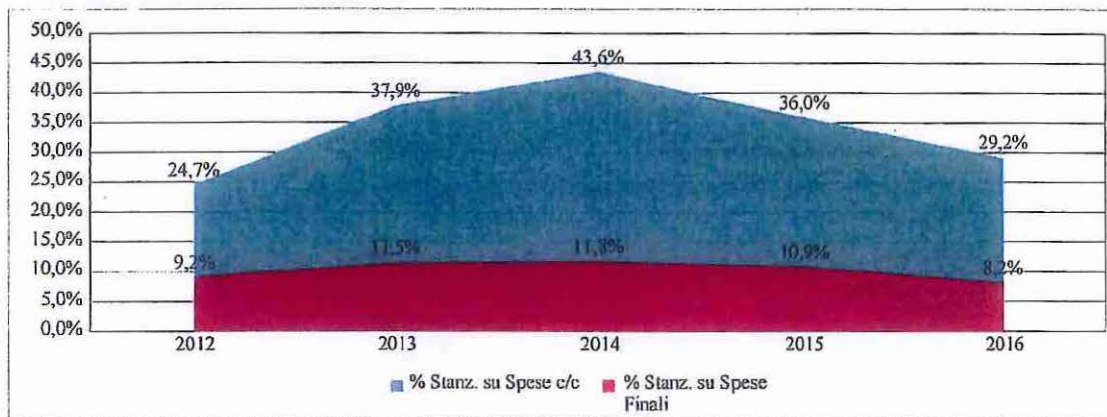
Investimenti fissi lordi Contributi agli investimenti

Dettaglio Spese in c/capitale per Investimenti fissi lordi Dati in milioni di euro

Ministero : MINISTERO DELLE POLITICHE AGRICOLE ALIMENTARI E FORESTALI

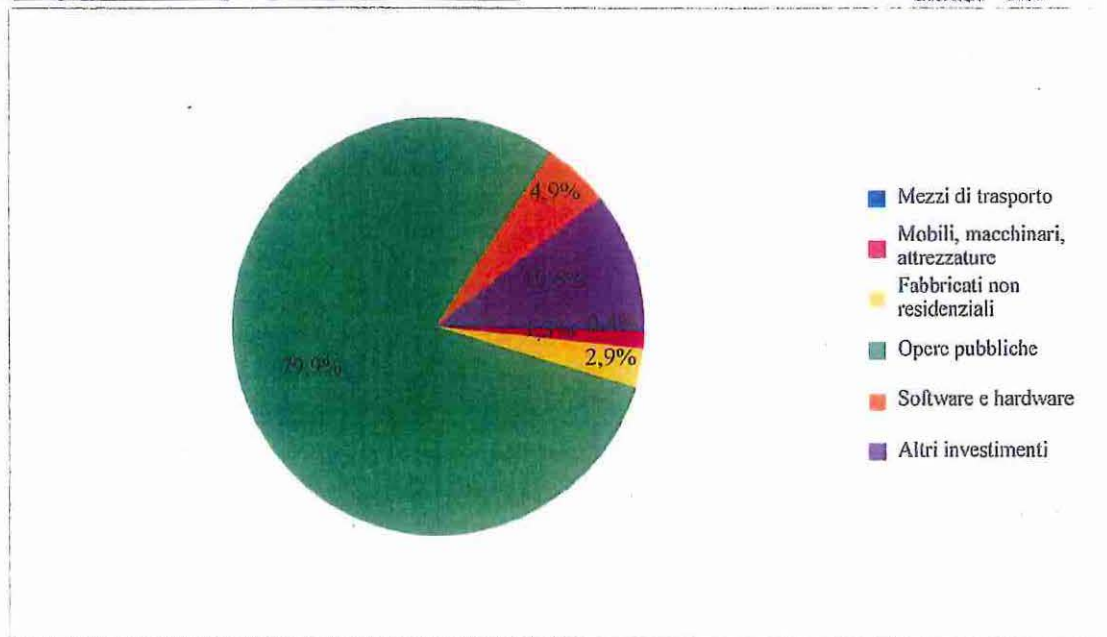
Stanziamiento Def. Competenza	Impegni Lordi	Pagato Totale	Residui Finali
-------------------------------	---------------	---------------	----------------

Spesa per Investimenti fissi lordi



Composizione della Spesa per Investimenti fissi lordi

Esercizio 2016



Categorie di Spesa Ce3	Stanziamiento Def. Competenza				
	2012	2013	2014	2015	2016
Mezzi di trasporto	1	5	3	3	0
Mobili, macchinari, attrezzature	1	2	3	2	2
Fabbricati non residenziali	1	3	3	4	3
Opere pubbliche	91	125	106	109	90
Software e hardware	6	8	7	7	5
Altri investimenti	38	34	37	33	12

Fonte: Elaborazioni Corte dei conti su dati RGS

MINISTERO DELLE POLITICHE AGRICOLE ALIMENTARI E FORESTALI

Centro di responsabilità/Macroaggregato

Esercizio: 2016

(in migliaia di euro)

CENTRO DI RESPONSABILITA'				
MACROAGGREGATO				
	Stanziamen- to definitivo di competenza	Impegni Lordi	Pagato Totale	Residui Finali
1:GABINETTO E UFFICI DI DIRETTA COLLABORAZIONE ALL'OPERA DEL MINISTRO				
FUNZIONAMENTO	7.328	4.790	4.763	346
INVESTIMENTI	25	2	6	0
Totale Centro di responsabilità	7.352	4.792	4.770	346
2:DIPARTIMENTO DELLE POLITICHE EUROPEE E INTERNAZIONALI E DELLO SVILUPPO RURALE				
FUNZIONAMENTO	17.282	16.111	13.134	5.941
INTERVENTI	109.125	108.909	106.746	7.756
INVESTIMENTI	318.983	314.736	288.754	147.966
ONERI COMUNI DI PARTE CORRENTE	452	452	452	0
ONERI COMUNI DI CONTO CAPITALE	464	464	1.324	3.959
Totale Centro di responsabilità	446.306	440.672	410.410	165.621
3:DIPARTIMENTO DELLE POLITICHE COMPETITIVE DELLA QUALITA' AGROALIMENTARE, IPPICHE E DELLA PESCA				
FUNZIONAMENTO	40.383	38.831	35.921	7.953
INTERVENTI	232.218	230.333	207.688	115.251
INVESTIMENTI	44.244	44.207	23.779	67.737
ONERI COMUNI DI PARTE CORRENTE	5.797	5.796	5.710	136
RIMBORSO DEL DEBITO PUBBLICO	0	0	0	0
ONERI COMUNI DI CONTO CAPITALE	14.046	13.280	13.280	40
Totale Centro di responsabilità	336.687	332.447	286.379	191.117
4:ISPETTORATO CENTRALE DELLA TUTELA DELLA QUALITA' E REPRESSIONE FRODI DEI PRODOTTI AGROALIMENTARI				
FUNZIONAMENTO	45.395	42.741	42.565	1.684
INVESTIMENTI	2.433	2.429	2.116	5.065
ONERI COMUNI DI PARTE CORRENTE	32	0	0	0
ONERI COMUNI DI CONTO CAPITALE	0	0	0	0
Totale Centro di responsabilità	47.860	45.171	44.681	6.749
5:CORPO FORESTALE DELLO STATO				
FUNZIONAMENTO	521.422	481.660	484.424	9.420
INTERVENTI	11.360	10.932	12.748	2.150
INVESTIMENTI	7.506	7.506	14.731	9.035
ONERI COMUNI DI PARTE CORRENTE	1.100	0	0	0
ONERI COMUNI DI CONTO CAPITALE	81	81	81	0
Totale Centro di responsabilità	541.469	500.178	511.983	20.605
Totale amministrazione	1.379.673	1.323.260	1.258.223	384.438

Fonte: Elaborazioni Corte dei conti su dati RGS

Ministero dei beni e delle attività culturali e del turismo

PAGINA BIANCA

MINISTERO PER I BENI E LE ATTIVITA' CULTURALI E DEL TURISMO

Entrate

Esercizio: 2016

(in migliaia)

CDR		Prev. Ini. Cassa	Prev.Def. Cassa	Versamenti Totali	Accertato	Riscosso
30	DIREZIONE GENERALE PER L'ORGANIZZAZIONE, GLI AFFARI GENERALI, L'INNOVAZIONE, IL BILANCIO ED IL PERSONALE	26.265	80.426	107.564	108.691	110.227
	<i>di cui Entrate Extratributarie</i>	26.265	80.426	107.564	108.691	110.227
	Totale	26.265	80.426	107.564	108.691	110.227
	<i>di cui Entrate Extratributarie</i>	26.265	80.426	107.564	108.691	110.227

Fonte: Elaborazioni Corte dei conti su dati RGS

MINISTERO PER I BENI E LE ATTIVITA' CULTURALI E DEL TURISMO

Spese
Esercizio 2016

(in migliaia)

CDR	Stanz.Ini. Comp.	Stanz.Def. Comp.	Impegni Lordi	Pagato Totale	Residui Finali
1 GABINETTO E UFFICI DI DIRETTA COLLABORAZIONE ALL'OPERA DEL MINISTRO	14.834	15.894	13.649	13.566	1.263
di cui Spese Correnti	14.781	15.833	13.589	13.524	1.229
di cui Spese in Conto Capitale	53	60	60	42	35
2 SEGRETARIATO GENERALE	301.746	308.864	308.424	61.051	250.466
di cui Spese Correnti	294.531	296.359	295.920	56.458	240.053
di cui Spese in Conto Capitale	7.214	12.504	12.504	4.593	10.413
5 DIREZIONE GENERALE ARCHIVI	139.732	142.757	138.567	134.069	13.127
di cui Spese Correnti	138.098	137.918	133.731	130.673	9.571
di cui Spese in Conto Capitale	1.633	4.839	4.835	3.396	3.555
6 DIREZIONE GENERALE BIBLIOTECHE E ISTITUTI CULTURALI	142.612	152.085	149.437	148.404	4.949
di cui Spese Correnti	138.838	143.015	140.367	139.532	3.309
di cui Spese in Conto Capitale	3.774	9.070	9.070	8.871	1.641
7 DIREZIONE GENERALE ARCHEOLOGIA	119.168	172.218	171.151	158.714	22.239
di cui Spese Correnti	112.163	163.955	162.895	150.810	17.368
di cui Spese in Conto Capitale	7.005	8.262	8.256	7.904	4.871
8 DIREZIONE GENERALE SPETTACOLO	346.039	357.663	357.585	334.624	101.997
di cui Spese Correnti	335.193	349.854	349.784	327.552	90.151
di cui Spese in Conto Capitale	10.845	7.809	7.801	7.272	11.846
11 DIREZIONE GENERALE CINEMA	129.366	133.572	133.435	131.713	10.935
di cui Spese Correnti	6.128	7.073	6.947	6.041	1.054
di cui Spese in Conto Capitale	123.238	126.500	126.487	125.672	9.882

MINISTERO PER I BENI E LE ATTIVITA' CULTURALI E DEL TURISMO

Spese
Esercizio 2016

(in migliaia)

14	DIREZIONE GENERALE BELLE ARTI E PAESAGGIO	160.684	130.705	128.208	133.247	13.324
	di cui Spese Correnti	147.602	116.651	114.187	114.867	6.564
	di cui Spese in Conto Capitale	12.932	13.903	13.870	18.229	6.760
15	DIREZIONE GENERALE BILANCIO	462.754	402.985	400.611	288.630	180.495
	di cui Spese Correnti	216.965	122.426	121.040	79.784	70.187
	di cui Spese in Conto Capitale	202.245	237.016	236.027	165.303	110.309
16	DIREZIONE GENERALE TURISMO	41.465	46.276	45.621	58.253	117.319
	di cui Spese Correnti	41.280	45.421	44.766	31.662	43.618
	di cui Spese in Conto Capitale	185	855	855	26.591	73.701
17	DIREZIONE GENERALE EDUCAZIONE E RICERCA	20.764	21.974	21.589	23.672	306
	di cui Spese Correnti	20.426	21.535	21.251	23.354	285
	di cui Spese in Conto Capitale	339	339	338	318	20
18	DIREZIONE GENERALE ARTE E ARCHITETTURA CONTEMPORANEE E PERIFERIE URBANE	12.802	13.643	12.145	14.466	4.703
	di cui Spese Correnti	7.975	7.995	6.918	6.947	102
	di cui Spese in Conto Capitale	4.827	5.648	5.228	7.519	4.601
19	DIREZIONE GENERALE MUSEI	218.803	303.064	302.422	279.759	52.653
	di cui Spese Correnti	217.437	285.544	285.009	270.094	37.950
	di cui Spese in Conto Capitale	1.366	17.520	17.414	9.644	14.703
20	DIREZIONE GENERALE ORGANIZZAZIONE	17.598	19.769	17.396	16,933	12,531
	di cui Spese Correnti	12,563	13,470	11,098	11,454	7,121
	di cui Spese in Conto Capitale	5,034	6,299	6,299	5,479	5,410

MINISTERO PER I BENI E LE ATTIVITA' CULTURALI E DEL TURISMO

Spese
Esercizio 2016

(in migliaia)

Totale	2.128.367	2.221.369	2.200.239	1.797.079	786.306
<i>di cui Spese Correnti</i>	<i>1.703.981</i>	<i>1.727.051</i>	<i>1.707.502</i>	<i>1.362.552</i>	<i>528.560</i>
<i>di cui Spese in Conto Capitale</i>	<i>380.691</i>	<i>450.624</i>	<i>449.043</i>	<i>390.833</i>	<i>257.746</i>

Fonte: Elaborazioni Corte dei conti su dati RGS

MINISTERO PER I BENI E LE ATTIVITA' CULTURALI E DEL TURISMO

Missioni e programmi

Esercizio: 2016

	in migliaia di euro				composizione percentuale			
	Stanz.def. comp.	Impegni lordi	Pagato totale	Residui finali	Stanz.def. comp.(%)	Impegni lordi (%)	Pagato totale (%)	Residui finali (%)
Missione: 017.Ricerca e innovazione								
004: Ricerca edicazione e formazione in materia di beni e attivita' culturali	21.874	21.589	23.672	305	100,00	100,00	100,00	100,00
Totale	21.874	21.589	23.672	305	100,00	100,00	100,00	100,00
Missione: 021.Tutele e valorizzazione dei beni e attivita' culturali e paesaggistiche								
002: Scenografo, valorizzazione e tutela del settore dello spettacolo	491.235	491.019	466.336	112.932	23,62	23,77	27,76	18,34
005: Vigilanza, prevenzione e repressione in materia di patrimonio culturale	6.146	6.146	6.060	91	0,30	0,30	0,36	0,01
006: Tutela dei beni archeologici	172.218	171.151	158.714	22.239	8,28	8,28	9,45	3,61
009: Tutela e valorizzazione dei beni archivistici	142.757	138.567	134.069	13.127	6,86	6,71	7,98	2,13
010: Tutela e valorizzazione dei beni librari, promozione e sostegno del libro e dell'editoria	152.085	149.437	148.404	4.949	7,31	7,23	8,84	0,80
012: Tutela delle belle arti e tutela e valorizzazione del paesaggio	130.705	128.208	133.247	13.324	6,28	6,21	7,93	2,16
013: Valorizzazione del patrimonio culturale e coordinamento del sistema museale	303.064	302.422	279.739	52.653	14,57	14,64	16,65	8,55
014: Coordinamento ed indirizzo per la salvaguardia del patrimonio culturale	18.864	18.827	10.935	10.985	0,91	0,91	0,65	1,78
015: Tutela del patrimonio culturale	359.277	358.536	277.604	141.274	17,27	17,35	16,53	22,94
016: Tutela e promozione dell'arte e dell'architettura contemporanea e delle periferie urbane	13.643	12.145	14.466	4.703	0,66	0,59	0,86	0,76
017: Promozione dello sviluppo della cultura e conoscenza del patrimonio culturale per i giovani	290.000	289.597	50.116	239.481	13,94	14,02	2,98	38,89
Totale	2.079.994	2.066.055	1.679.690	615.757	100,00	100,00	100,00	100,00
Missione: 031.Turismo								

Fonte: Elaborazioni Corte dei conti sui dati RGS

MINISTERO PER I BENI E LE ATTIVITA' CULTURALI E DEL TURISMO
Missioni e programmi
Esercizio: 2016

	in migliaia di euro				composizione percentuale			
	Stanz.def. comp.	Impegni lordi	Pagato totale	Residui finali	Stanz.def. comp.(%)	Impegni lordi (%)	Pagato totale (%)	Residui finali (%)
001: Sviluppo e competitività del turismo	46.276	45.621	58.253	117.319	100,00	100,00	100,00	100,00
Totale	46.276	45.621	58.253	117.319	100,00	100,00	100,00	100,00
Missione: 032, Servizi istituzionali e generali delle amministrazioni pubbliche								
002: Indirizzo politico	9.748	7.503	7.505	1.173	29,85	26,80	27,27	8,52
003: Servizi e affari generali per le amministrazioni di competenza	22.910	30.497	20.020	12.600	70,15	73,20	72,73	91,48
Totale	32.658	38.000	27.525	13.772	100,00	100,00	100,00	100,00
Missione: 033, Fondi da ripartire								
001: Fondi da assegnare	40.567	58.974	7.940	39.133	100,00	100,00	100,00	100,00
Totale	40.567	58.974	7.940	39.133	100,00	100,00	100,00	100,00

Fonte: Elaborazioni Corte dei conti su dati RGS

MINISTERO PER I BENI E LE ATTIVITA' CULTURALI E DEL TURISMO

Categorie

Esercizio: 2016

Categorie	in migliaia di euro				composizione percentuale			
	Stanz.def. comp.	Impegni lordi	Pagato totale	Residui finali	Stanz. def. comp. (%)	Impegni lordi (%)	Pagato totale (%)	Residui finali (%)
Redditi da lavoro dipendente	729.243	716.308	710.764	18.500	32,83	32,56	39,55	2,35
di cui imposte pagate sulla produzione	42.940	42.386	42.489	120	1,93	1,93	2,36	0,02
Consumi intermedi	197.570	194.243	161.875	86.010	8,89	8,83	9,01	10,94
Trasferimenti di parte corrente	750.876	747.614	474.759	389.561	33,80	33,98	26,42	49,54
di cui alle amministrazioni pubbliche	352.471	349.722	318.663	111.181	15,87	15,89	17,73	14,14
Altre spese correnti	49.362	49.337	15.153	34.489	2,22	2,24	0,84	4,39
di cui interessi	13.867	13.867	13.715	189	0,62	0,63	0,76	0,02
SPESE CORRENTI	1.727.051	1.707.502	1.362.552	528.560	77,75	77,61	75,82	67,22
Investimenti fissi	286.050	285.470	207.039	155.802	12,88	12,97	11,52	19,81
Trasferimenti in c/capitale	164.574	163.573	183.794	101.943	7,41	7,43	10,23	12,96
di cui alle amministrazioni pubbliche	14.383	14.365	34.197	82.301	0,65	0,65	1,90	10,47
SPESE IN CONTO CAPITALE	450.624	449.043	390.833	257.746	20,29	20,41	21,75	32,78
SPESE FINALI	2.177.675	2.156.545	1.753.385	786.306	98,03	98,01	97,57	100,00
Rimborso passività finanziarie	43.694	43.694	43.694	0	1,97	1,99	2,43	0,00
SPESE COMPLESSIVE	2.221.369	2.200.239	1.797.079	786.306	100,00	100,00	100,00	100,00

Fonte: Elaborazioni Corte dei conti su dati RGS

MINISTERO PER I BENI E LE ATTIVITA' CULTURALI E DEL TURISMO

Categorie

Esercizio: 2016

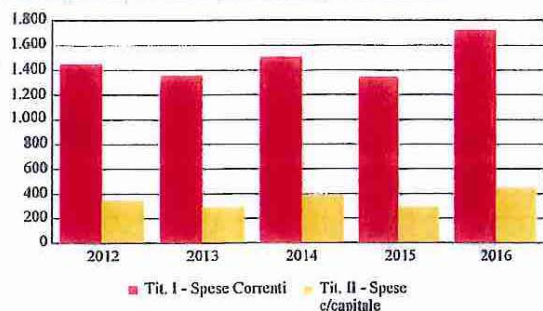
Categorie	Indicatori			
	Impegni Totali / Massa Impegnabile (%)	Pagamenti Totali/Massa Spendibile (%)	Velocità Sialtimento Residui (%)	Incremento o Decremento Residui (%)
Redditi da lavoro dipendente	95,79	95,72	97,37	39,21
di cui imposte pagate sulla produzione	98,71	98,43	98,44	-46,82
Consumi intermedi	98,32	58,95	53,89	11,65
Trasferimenti di parte corrente	100,65	53,77	57,24	194,85
di cui alle amministrazioni pubbliche	100,55	73,58	58,48	37,95
Altre spese correnti	99,95	30,51	89,71	11.122,80
di cui interessi	100,00	98,63	62,82	378,91
SPESE CORRENTI	98,30	69,88	58,52	137,28
Investimenti fissi	94,28	56,88	78,42	99,95
Trasferimenti in c/capitale	96,72	63,95	33,94	-17,01
di cui alle amministrazioni pubbliche	86,14	29,25	26,48	-19,72
SPESE IN CONTO CAPITALE	95,14	60,00	51,20	28,39
SPESE FINALI	97,61	67,41	55,05	85,66
Rimborso passività finanziarie	100,00	100,00	0,00	0,00
SPESE COMPLESSIVE	97,66	67,95	55,05	85,66

Spese Finali

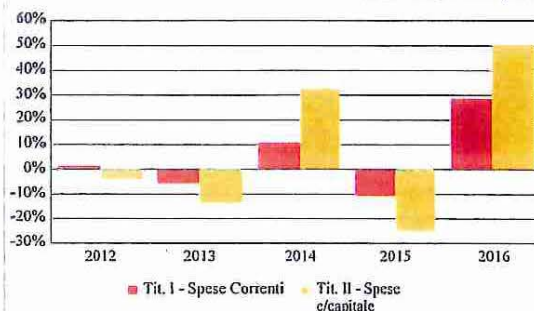
Dati in milioni di euro

Ministero : **MINISTERO PER I BENI E LE ATTIVITA' CULTURALI E DEL TURISMO**

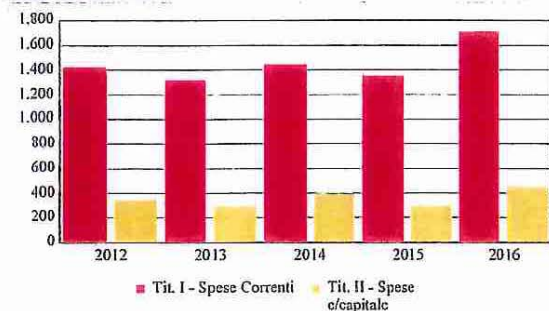
Stanziamento definitivo di Competenza



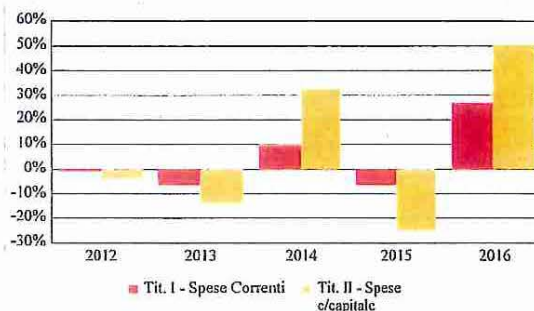
Var. % Esercizio prec.



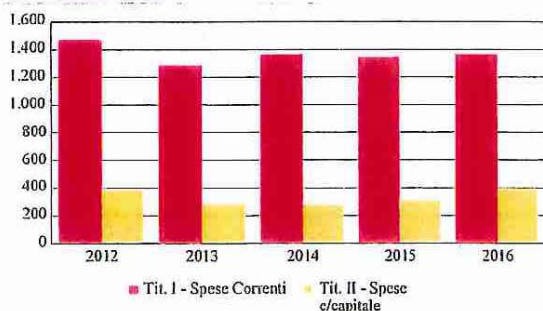
Impegni Lordi



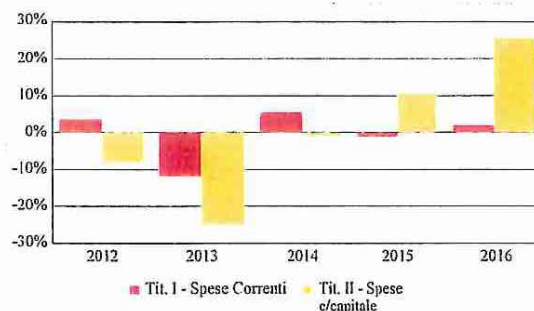
Var. % Esercizio prec.



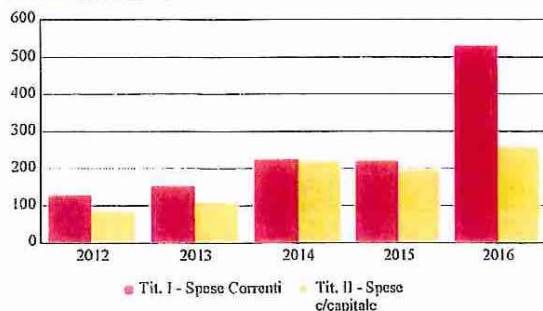
Pagato Totale



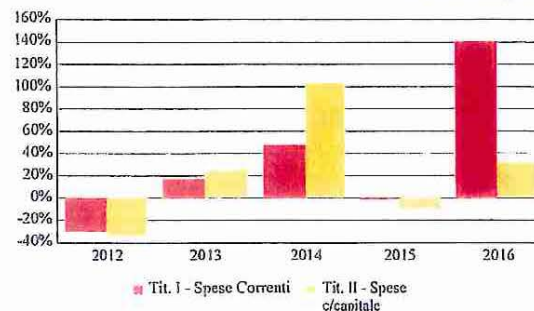
Var. % Esercizio prec.



Residui Finali



Var. % Esercizio prec.



Fonte: Elaborazioni Cortei dei conti su dati RGS

Spese Finali - Parte corrente per Categorie

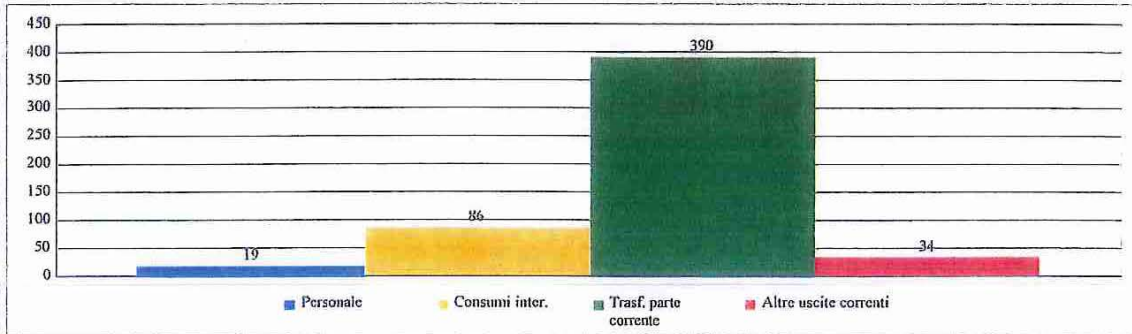
Dati in milioni di euro

Ministero : **MINISTERO PER I BENI E LE ATTIVITA' CULTURALI E DEL TURISMO**

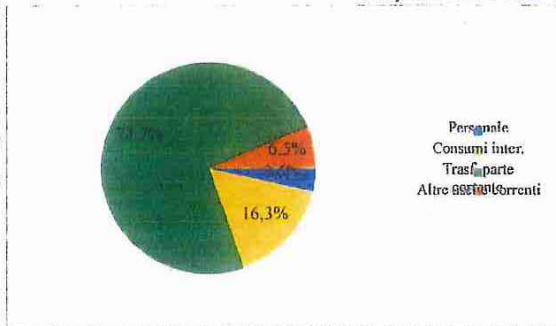
Stanziam. Def. Competenza	Impegni Lordi	Pagato Totale	Residui Finali
---------------------------	---------------	---------------	----------------

Parte Corrente - Spesa per categorie

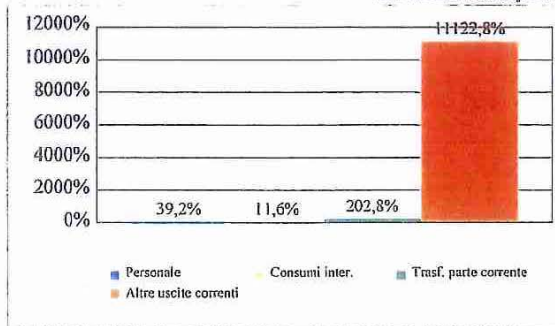
Esercizio 2016



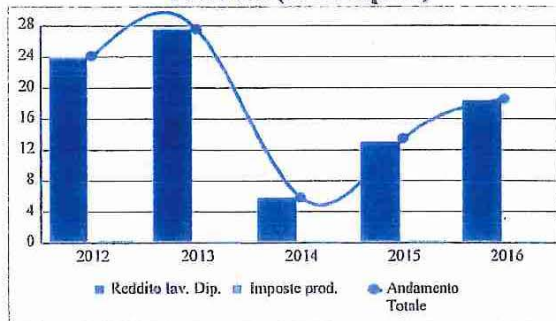
Composizione % Titolo I



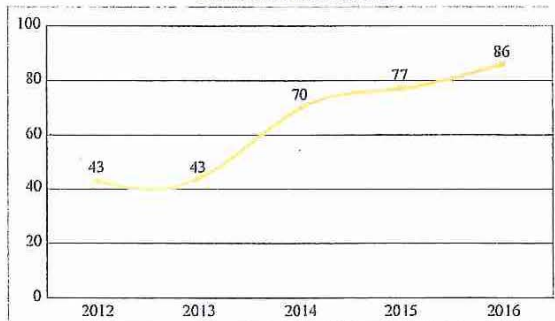
var. % Esercizio prec.



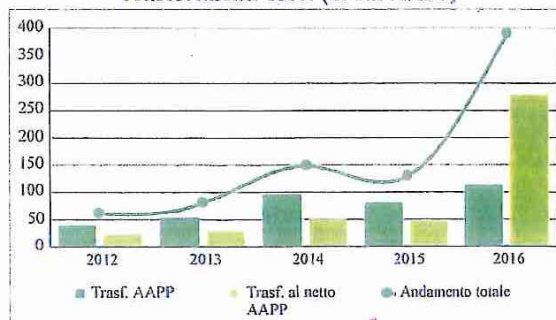
Personale (di cui imposte)



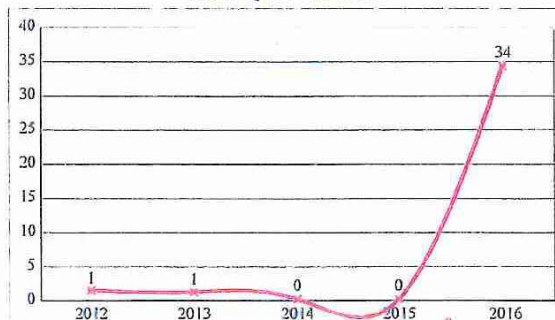
Consumi intermedi



Trasferimenti corr. (di cui AAPP)



Altre spese correnti



Fonte: Elaborazioni Corte dei conti su dati RGS

Spese Finali - Conto capitale per Categorie

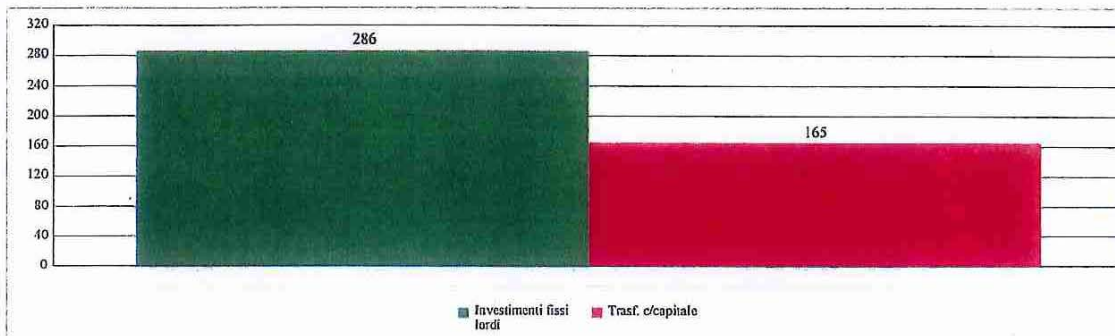
Dati in milioni di euro

Ministero : **MINISTERO PER I BENI E LE ATTIVITA' CULTURALI E DEL TURISMO**


Stanzionamento Def. Competenza	Impegni Lordi	Pagato Totale	Residui Finali
--------------------------------	---------------	---------------	----------------

Conto Capitale - Spesa per categorie

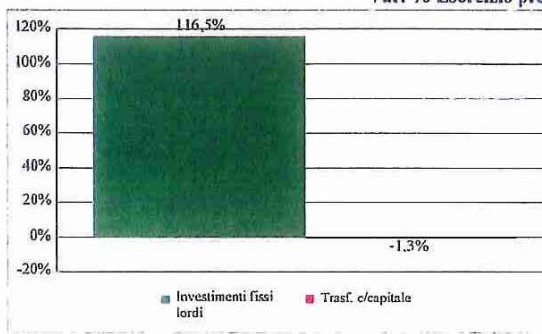
Esercizio 2016



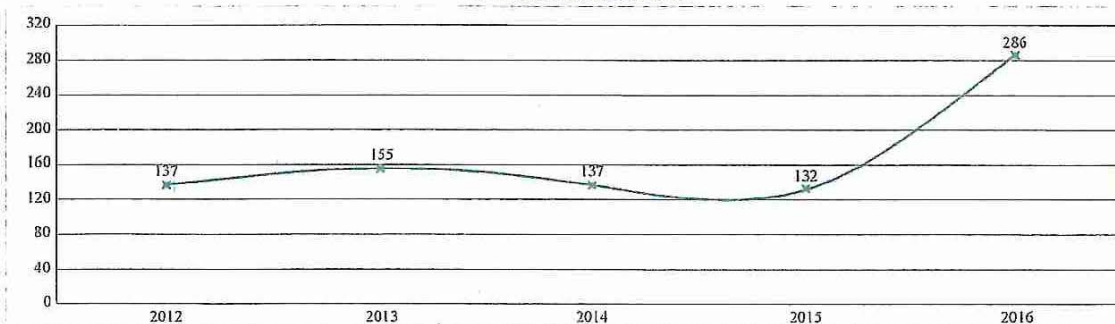
Composizione % Titolo II



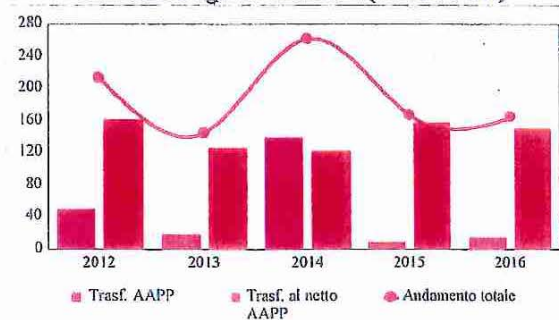
Var. % Esercizio prec.



Investimenti fissi lordi



Contributi agli investimenti (di cui AAPP)



Altre spese c/capitale

Non è stato restituito alcun dato per questa vista, probabilmente perché il filtro applicato esclude tutti i dati.

Fonte: Elaborazioni Corte dei conti su dati RGS

Personale Consumi intermedi Trasferimenti correnti

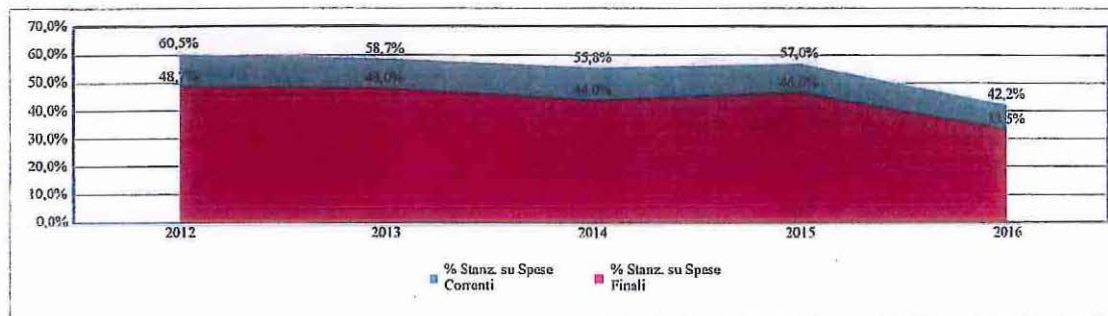
Dettaglio Spese di parte corrente del Personale

Dati in milioni di euro

Ministero : **MINISTERO PER I BENI E LE ATTIVITA' CULTURALI E DEL TURISMO**

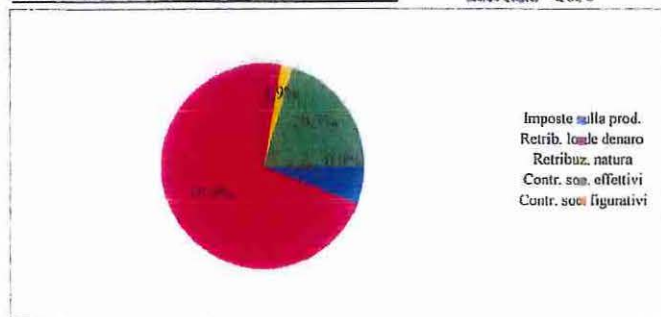
Stanziam. Def. Competenza	Impegni Lordi	Pagato Totale	Residui Finali
---------------------------	---------------	---------------	----------------

Spesa dal Personale



Composizione della Spesa dal Personale


Esercizio 2016



Categorie di Spesa Ce3	Stanziam. Def. Competenza				
	2012	2013	2014	2015	2016
Imposte sulla prod.	52	47	50	46	43
Retrib. lordi denaro	633	572	599	548	525
Retribuz. natura	15	15	15	14	14
Contr. soc. effettivi	177	162	173	157	148
Contr. soc. figurativi	0	0	0	0	0

Retribuzioni lordi in denaro


Esercizio 2016



Categorie di Spesa Ce3	Stanziam. Def. Competenza				
	2012	2013	2014	2015	2016
Stipendi	522	498	523	478	454
Lavoro Straordinario	4	4	4	4	3
Fondo Unico Amm.ne	107	70	72	65	67
Altri compensi pers.	0	0	0	0	0
Lavoro a tempo det.				2	0

Retribuzioni in natura

Esercizio 2016



Categorie di Spesa Ce3	Stanziam. Def. Competenza				
	2012	2013	2014	2015	2016
Buoni Pasto	15	15	15	14	14
Altre	0	0	0	0	0

Fonte: Elaborazioni Corte dei conti su dati RGS

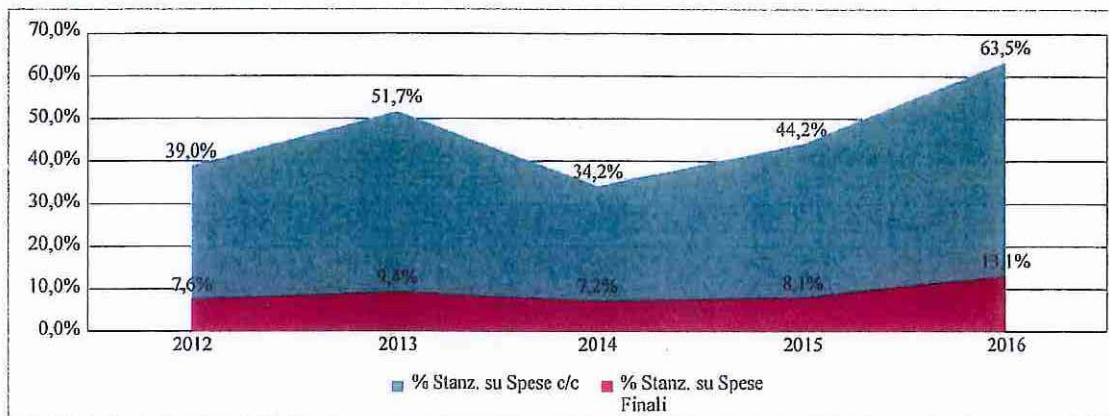
Investimenti fissi lordi Contributi agli investimenti

Dettaglio Spese in c/capitale per Investimenti fissi lordi Dati in milioni di euro

Ministero : **MINISTERO PER I BENI E LE ATTIVITA' CULTURALI E DEL TURISMO**


Stanzinamento Def. Competenza	Impegni Lordi	Pagato Totale	Residui Finali
-------------------------------	---------------	---------------	----------------

Spesa per Investimenti fissi lordi



Composizione della Spesa per Investimenti fissi lordi

Esercizio 2016



Categorie di Spesa Ce3	Stanzinamento Def. Competenza				
	2012	2013	2014	2015	2016
Mezzi di trasporto	0				
Mobili, macchinari, attrezzature	1	0	0	0	1
Opere pubbliche				10	10
Software e hardware	8	9	9	5	7
Altri investimenti	128	145	128	116	268
Acquisti di terreni e di beni materiali non prodotti	0	1	0	0	0

Fonte: Elaborazioni Corte dei conti su dati RGS

MINISTERO PER I BENI E LE ATTIVITA' CULTURALI E DEL TURISMO

Centro di responsabilità/Macroaggregato

Esercizio: 2016

(in migliaia di euro)

CENTRO DI RESPONSABILITA'				
MACROAGGREGATO				
	Stanziamen- to definitivo di competenza	Impegni Lordi	Pagato Totale	Residui Finali
1:GABINETTO E UFFICI DI DIRETTA COLLABORAZIONE ALL'OPERA DEL MINISTRO				
FUNZIONAMENTO	15.833	13.589	13.524	1.229
INVESTIMENTI	60	60	42	35
Totale Centro di responsabilità	15.894	13.649	13.566	1.263
2:SEGRETARIATO GENERALE				
FUNZIONAMENTO	5.992	5.956	6.043	372
INTERVENTI	290.368	289.963	50.416	239.681
INVESTIMENTI	12.504	12.504	4.593	10.413
Totale Centro di responsabilità	308.864	308.424	61.051	250.466
5:DIREZIONE GENERALE ARCHIVI				
FUNZIONAMENTO	137.834	133.647	130.583	9.507
INTERVENTI	85	84	90	64
INVESTIMENTI	4.839	4.835	3.396	3.555
Totale Centro di responsabilità	142.757	138.567	134.069	13.127
6:DIREZIONE GENERALE BIBLIOTECHE E ISTITUTI CULTURALI				
FUNZIONAMENTO	98.135	95.487	95.392	1.642
INTERVENTI	44.881	44.881	44.140	1.667
INVESTIMENTI	5.172	5.171	4.996	1.618
ONERI COMUNI DI PARTE CORRENTE	0	0	0	0
ONERI COMUNI DI CONTO CAPITALE	3.898	3.898	3.876	22
Totale Centro di responsabilità	152.085	149.437	148.404	4.949
7:DIREZIONE GENERALE ARCHEOLOGIA				
FUNZIONAMENTO	162.389	161.331	149.542	16.976
INTERVENTI	1.567	1.564	1.268	392
INVESTIMENTI	8.262	8.256	7.904	4.871
Totale Centro di responsabilità	172.218	171.151	158.714	22.239
8:DIREZIONE GENERALE SPETTACOLO				
FUNZIONAMENTO	4.722	4.660	4.550	459
INTERVENTI	345.132	345.124	322.802	89.692
INVESTIMENTI	7.809	7.801	7.272	11.846
ONERI COMUNI DI PARTE CORRENTE	0	0	0	0
Totale Centro di responsabilità	357.663	357.585	334.624	101.997
11:DIREZIONE GENERALE CINEMA				
FUNZIONAMENTO	5.661	5.541	5.313	302
INTERVENTI	1.411	1.407	728	751
INVESTIMENTI	126.500	126.487	125.672	9.882

MINISTERO PER I BENI E LE ATTIVITA' CULTURALI E DEL TURISMO

Centro di responsabilità/Macroaggregato

Esercizio: 2016

(in migliaia di euro)

CENTRO DI RESPONSABILITA'				
MACROAGGREGATO				
	Stanziamen- to definitivo di competenza	Impegni Lordi	Pagato Totale	Residui Finali
Totale Centro di responsabilità	133.572	133.435	131.713	10.935
14:DIREZIONE GENERALE BELLE ARTI E PAESAGGIO				
FUNZIONAMENTO	102.842	100.484	102.561	2.900
INTERVENTI	13.809	13.704	12.306	3.664
INVESTIMENTI	13.903	13.870	18.229	6.760
RIMBORSO DEL DEBITO PUBBLICO	151	151	151	0
Totale Centro di responsabilità	130.705	128.208	133.247	13.324
15:DIREZIONE GENERALE BILANCIO				
FUNZIONAMENTO	65.157	64.564	52.619	24.541
INTERVENTI	17.502	17.502	19.225	6.672
INVESTIMENTI	236.216	236.027	165.303	110.130
ONERI COMUNI DI PARTE CORRENTE	39.767	38.974	7.940	38.974
RIMBORSO DEL DEBITO PUBBLICO	43.544	43.544	43.544	0
ONERI COMUNI DI CONTO CAPITALE	800	0	0	179
Totale Centro di responsabilità	402.985	400.611	288.630	180.495
16:DIREZIONE GENERALE TURISMO				
FUNZIONAMENTO	2.737	2.663	2.683	130
INTERVENTI	42.684	42.103	28.979	43.488
INVESTIMENTI	855	855	26.591	73.701
Totale Centro di responsabilità	46.276	45.621	58.253	117.319
17:DIREZIONE GENERALE EDUCAZIONE E RICERCA				
FUNZIONAMENTO	21.535	21.251	23.354	285
INVESTIMENTI	339	338	318	20
Totale Centro di responsabilità	21.874	21.589	23.672	305
18:DIREZIONE GENERALE ARTE E ARCHITETTURA CONTEMPORANEE E PERIFERIE URBANE				
FUNZIONAMENTO	2.648	1.570	1.599	102
INTERVENTI	5.347	5.347	5.347	0
INVESTIMENTI	5.648	5.228	7.519	4.601
Totale Centro di responsabilità	13.643	12.145	14.466	4.703
19:DIREZIONE GENERALE MUSEI				
FUNZIONAMENTO	285.444	284.909	269.994	37.950
INTERVENTI	100	100	100	0
INVESTIMENTI	17.520	17.414	9.644	14.703
Totale Centro di responsabilità	303.064	302.422	279.739	52.653
20:DIREZIONE GENERALE ORGANIZZAZIONE				
FUNZIONAMENTO	13.470	11.098	11.454	7.121

MINISTERO PER I BENI E LE ATTIVITA' CULTURALI E DEL TURISMO

Centro di responsabilità/Macroaggregato

Esercizio: 2016

(in migliaia di euro)

CENTRO DI RESPONSABILITA'				
MACROAGGREGATO				
	Stanziamento definitivo di competenza	Impegni Lordi	Pagato Totale	Residui Finali
INVESTIMENTI	6.299	6.299	5.479	5.410
Totale Centro di responsabilità	19.769	17.396	16.933	12.531
Totale amministrazione	2.221.369	2.200.239	1.797.079	786.306

Ministero della salute

PAGINA BIANCA

MINISTERO DELLA SALUTE

Entrate

Esercizio: 2016

(in migliaia)

CDR	Prev. Ini. Cassa	Prev. Def. Cassa	Versamenti Totali	Accertato	Riscosso
49 DIREZIONE GENERALE DELLA PREVENZIONE SANITARIA	10.550	10.550	6.664	8.569	9.849
<i>di cui Entrate Extratributarie</i>	<i>10.550</i>	<i>10.550</i>	<i>6.664</i>	<i>8.569</i>	<i>9.849</i>
52 DIREZIONE GENERALE DELLA PROGRAMMAZIONE SANITARIA	70.000	70.000	122.664	122.702	122.743
<i>di cui Entrate Extratributarie</i>	<i>70.000</i>	<i>70.000</i>	<i>122.664</i>	<i>122.702</i>	<i>122.743</i>
65 DIREZIONE GENERALE DEL PERSONALE, DELL'ORGANIZZAZIONE E DEL BILANCIO	27.380	59.345	107.762	109.630	110.928
<i>di cui Entrate Extratributarie</i>	<i>27.380</i>	<i>59.345</i>	<i>107.762</i>	<i>109.630</i>	<i>110.928</i>
66 DIREZIONE GENERALE DELLA SANITA' ANIMALE E DEI FARMACI VETERINARI	8.000	8.000	8.925	8.879	9.434
<i>di cui Entrate Extratributarie</i>	<i>8.000</i>	<i>8.000</i>	<i>8.925</i>	<i>8.879</i>	<i>9.434</i>
76 DIREZIONE GENERALE PER L'IGIENE E LA SICUREZZA DEGLI ALIMENTI E LA NUTRIZIONE	31	31	10	31	79
<i>di cui Entrate Extratributarie</i>	<i>31</i>	<i>31</i>	<i>10</i>	<i>31</i>	<i>79</i>
78 DIREZIONE GENERALE DEI DISPOSITIVI MEDICI E DEL SERVIZIO FARMACEUTICO	8.000	8.000	12.268	12.266	12.268
<i>di cui Entrate Extratributarie</i>	<i>8.000</i>	<i>8.000</i>	<i>12.268</i>	<i>12.266</i>	<i>12.268</i>
79 DIREZIONE GENERALE DELLA DIGITALIZZAZIONE, DEL SISTEMA INFORMATIVO SANITARIO E DELLA STATISTICA	0	0	27	27	27
<i>di cui Entrate Extratributarie</i>	<i>0</i>	<i>0</i>	<i>27</i>	<i>27</i>	<i>27</i>
Totale	123.961	155.926	258.320	262.103	265.327
<i>di cui Entrate Extratributarie</i>	<i>123.961</i>	<i>155.926</i>	<i>258.320</i>	<i>262.103</i>	<i>265.327</i>

Fonte: Elaborazioni Corte dei conti su dati RGS

MINISTERO DELLA SALUTE

Spese

Esercizio 2016

(in migliaia)

CDR	Stanz. Ini. Comp.	Stanz. Def. Comp.	Impegni Lordi	Pagato Totale	Residui Finali
1 GABINETTO ED UFFICI DI DIRETTA COLLABORAZIONE ALL'OPERA DEL MINISTRO	9.001	10.833	9.963	9.764	445
<i>di cui Spese Correnti</i>	8.990	10.822	9.952	9.755	439
<i>di cui Spese in Conto Capitale</i>	11	11	11	9	6
2 DIREZIONE GENERALE DELLA RICERCA E DELL'INNOVAZIONE IN SANITA'	262.102	283.219	282.391	271.420	305.223
<i>di cui Spese Correnti</i>	262.095	264.369	263.540	264.869	245.580
<i>di cui Spese in Conto Capitale</i>	7	18.851	18.851	6.552	59.643
3 DIREZIONE GENERALE DEI DISPOSITIVI MEDICI E DEL SERVIZIO FARMACEUTICO	16.971	18.183	16.581	14.706	13.007
<i>di cui Spese Correnti</i>	16.959	18.171	16.569	14.696	12.992
<i>di cui Spese in Conto Capitale</i>	12	12	12	9	15
4 DIREZIONE GENERALE DELLA SANITA' ANIMALE E DEI FARMACI VETERINARI	33.341	50.932	49.415	45.593	23.701
<i>di cui Spese Correnti</i>	33.328	50.919	49.402	45.592	23.677
<i>di cui Spese in Conto Capitale</i>	13	13	13	2	23
5 DIREZIONE GENERALE DEL PERSONALE, DELL'ORGANIZZAZIONE E DEL BILANCIO	48.161	75.296	72.142	76.202	4.236
<i>di cui Spese Correnti</i>	48.116	75.225	72.073	76.090	3.668
<i>di cui Spese in Conto Capitale</i>	46	71	69	112	568
6 DIREZIONE GENERALE DELLA PREVENZIONE SANITARIA	147.147	160.318	146.062	86.416	95.021
<i>di cui Spese Correnti</i>	147.108	160.279	146.023	86.382	94.985
<i>di cui Spese in Conto Capitale</i>	39	39	39	34	36
7 DIREZIONE GENERALE DELLA VIGILANZA SUGLI ENTI E DELLA SICUREZZA DELLE CURE	571.709	591.015	587.852	531.406	338.493
<i>di cui Spese Correnti</i>	571.649	590.955	587.792	531.347	338.479
<i>di cui Spese in Conto Capitale</i>	60	60	60	59	14

MINISTERO DELLA SALUTE

Spese

Esercizio 2016

(in migliaia)

8	DIREZIONE GENERALE DELLA COMUNICAZIONE E DEI RAPPORTI EUROPEI E INTERNAZIONALI	24.294	26.698	26.265	28.184	3.386
	di cui Spese Correnti	24.291	26.695	26.262	28.181	3.383
	di cui Spese in Conto Capitale	4	4	4	3	4
9	DIREZIONE GENERALE DELLA PROGRAMMAZIONE SANITARIA	83.687	691.291	685.023	605.527	187.075
	di cui Spese Correnti	83.679	689.061	682.792	603.305	187.062
	di cui Spese in Conto Capitale	8	2.230	2.230	2.222	13
10	DIREZIONE GENERALE DELLA DIGITALIZZAZIONE, DEL SISTEMA INFORMATIVO SANITARIO E DELLA STATISTICA	19.458	20.291	19.738	22.051	5.882
	di cui Spese Correnti	19.244	20.077	19.525	21.073	5.105
	di cui Spese in Conto Capitale	213	213	213	978	778
11	DIREZIONE GENERALE DELLE PROFESSIONI SANITARIE E DELLE RISORSE UMANE DEL SERVIZIO SANITARIO NAZIONALE	5.769	6.740	6.303	6.343	164
	di cui Spese Correnti	5.763	6.735	6.298	6.343	158
	di cui Spese in Conto Capitale	5	5	5	1	6
12	DIREZIONE GENERALE DELL'IGIENE E LA SICUREZZA DEGLI ALIMENTI E LA NUTRIZIONE	7.369	11.049	10.463	11.166	6.523
	di cui Spese Correnti	7.366	11.046	10.460	11.165	6.518
	di cui Spese in Conto Capitale	3	3	3	1	5
13	DIREZIONE GENERALE DEGLI ORGANI COLLEGIALI PER LA TUTELA DELLA SALUTE	2.217	2.580	2.372	2.541	91
	di cui Spese Correnti	2.216	2.578	2.371	2.541	89
	di cui Spese in Conto Capitale	1	1	1	0	2
14	SEGRETARIATO GENERALE	3.168	3.988	3.697	3.754	970
	di cui Spese Correnti	3.165	3.966	3.675	3.734	388
	di cui Spese in Conto Capitale	3	23	22	20	582

MINISTERO DELLA SALUTE

Spese

Esercizio 2016

(in migliaia)

Totale	1.234.393	1.952.434	1.918.265	1.715.074	984.218
<i>di cui Spese Correnti</i>	<i>1.233.968</i>	<i>1.930.898</i>	<i>1.896.737</i>	<i>1.705.073</i>	<i>922.524</i>
<i>di cui Spese in Conto Capitale</i>	<i>425</i>	<i>21.536</i>	<i>21.528</i>	<i>10.001</i>	<i>61.694</i>

Fonte: Elaborazioni Corte dei conti su dati RGS

MINISTERO DELLA SALUTE
Missioni e programmi
Esercizio: 2016

	in migliaia di euro				composizione percentuale			
	Stanz.def. comp.	Impegni lordi	Pagato totale	Residui finali	Stanz.def. comp.(%)	Impegni lordi (%)	Pagato totale (%)	Residui finali (%)
Missione: 017. Ricerca e innovazione								
020: Ricerche per il settore della sanità pubblica	283.219	282.391	271.420	305.223	95,33	95,32	96,12	95,01
021: Ricerche per il settore zoonozofitico	13.883	13.872	10.957	16.018	4,67	4,68	3,88	4,99
Totale	297.102	296.263	282.378	321.241	100,00	100,00	100,00	100,00
Missione: 020. Tutela della salute								
001: Prevenzione e promozione della salute umana ed assistenza sanitaria al personale navigante e aeronavigante	160.318	146.062	86.416	95.021	10,14	9,41	6,36	14,40
002: Sanità pubblica veterinaria	37.049	35.543	34.636	7.683	2,34	2,29	2,55	1,16
003: Programmazione del Servizio Sanitario Nazionale per l'erogazione dei Livelli Essenziali di Assistenza	691.291	685.023	605.527	187.075	43,72	44,15	44,56	28,35
004: Regolamentazione e vigilanza in materia di prodotti farmaceutici ed altri prodotti sanitari ad uso umano	18.183	16.581	14.706	13.007	1,15	1,07	1,08	1,97
005: Vigilanza, prevenzione e repressione nel settore sanitario	11.844	11.550	12.077	1.514	0,75	0,74	0,89	0,23
006: Comunicazione e promozione per la tutela della salute umana e della sanità pubblica veterinaria e attività e coordinamento in ambito internazionale	26.698	26.265	28.184	3.386	1,09	1,69	2,07	0,51
007: Vigilanza sugli enti e sicurezza delle cure	591.015	587.852	531.406	338.493	37,38	37,89	39,11	51,30
008: Sicurezza degli alimenti e nutrizione	11.049	10.463	11.166	6.523	0,70	0,67	0,82	0,99
009: Attività consultiva per la tutela della salute	2.580	2.372	2.541	91	0,16	0,15	0,19	0,01
010: Sistemi informativi per la tutela della salute e il governo del Servizio Sanitario Nazionale	20.291	19.738	22.051	5.882	1,28	1,27	1,62	0,89
011: Regolamentazione e vigilanza delle professioni sanitarie	6.740	6.303	6.343	164	0,43	0,41	0,47	0,02

Fonte: Elaborazioni Corte dei conti su dati RGS

MINISTERO DELLA SALUTE
Missioni e programmi
Esercizio: 2016

	in migliaia di euro				composizione percentuale			
	Stanz.def. comp.	Impegni lordi	Pagato totale	Residui finali	Stanz.def. cum. (%)	Impegni lordi (%)	Pagato totale (%)	Residui finali (%)
012: Coordinamento generale in materia di tutela della salute, innovazione e politica internazionale	3.988	3.697	3.754	570	0,25	0,24	0,28	0,15
Totale	1.581.047	1.551.448	1.358.807	659.810	100,00	100,00	100,00	100,00
<i>Missione: 032. Servizi istituzionali e generali delle amministrazioni pubbliche</i>								
002: Indirizzo politico	10.833	9.963	9.764	445	19,56	19,26	17,74	14,05
003: Servizi e affari generali per le amministrazioni di competenza	44.542	41.754	45.288	2.722	80,44	80,74	82,26	85,95
Totale	55.375	51.717	55.052	3.167	100,00	100,00	100,00	100,00
<i>Missione: 033. Fondi da ripartire</i>								
001: Fondi da assegnare	18.910	18.837	18.837	0	100,00	100,00	100,00	0,00
Totale	18.910	18.837	18.837	0	100,00	100,00	100,00	0,00

Fonte: Elaborazioni Cortei dei conti su dati RGS

MINISTERO DELLA SALUTE

Categorie

Esercizio: 2016

Categorie	in migliaia di euro				composizione percentuale			
	Stanz.def. comp.	Impegni lordi	Pagato totale	Residui finali	Stanz. def. comp. (%)	Impegni lordi (%)	Pagato totale (%)	Residui finali (%)
Redditi da lavoro dipendente	164.931	161.046	165.076	514	8,45	8,40	9,63	0,05
di cui imposte pagate sulla produzione	7.466	7.536	7.795	0	0,38	0,39	0,45	0,00
Consumi intermedi	102.378	93.808	88.972	77.249	5,24	4,89	5,19	7,85
Trasferimenti di parte corrente	1.656.657	1.634.948	1.444.116	844.736	84,85	85,23	84,20	85,83
di cui alle amministrazioni pubbliche	979.832	975.068	843.141	493.882	50,19	50,83	49,16	50,18
Altre spese correnti	6.931	6.930	6.908	24	0,35	0,36	0,40	0,00
SPESE CORRENTI	1.930.898	1.896.732	1.705.073	922.524	98,90	98,88	99,42	93,73
Investimenti fissi	424	420	1.181	2.062	0,02	0,02	0,07	0,21
Trasferimenti in c/capitale	21.113	21.113	8.820	59.632	1,08	1,10	0,51	6,06
di cui alle amministrazioni pubbliche	20.446	20.446	8.152	59.632	1,05	1,07	0,48	6,06
SPESE IN CONTO CAPITALE	21.536	21.533	10.001	61.694	1,10	1,12	0,58	6,27
SPESE FINALI	1.952.434	1.918.265	1.715.074	984.218	100,00	100,00	100,00	100,00
SPESE COMPLESSIVE	1.952.434	1.918.265	1.715.074	984.218	100,00	100,00	100,00	100,00

Fonte: Elaborazioni Corte dei conti sui dati ROS

MINISTERO DELLA SALUTE

Categorie

Esercizio: 2016

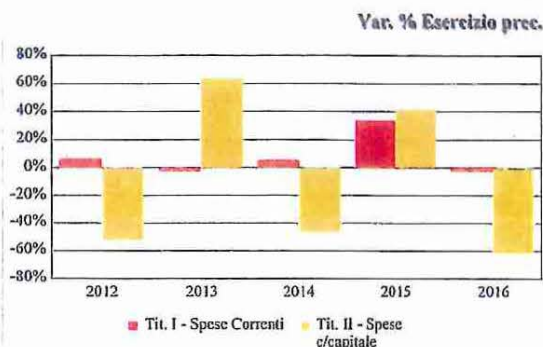
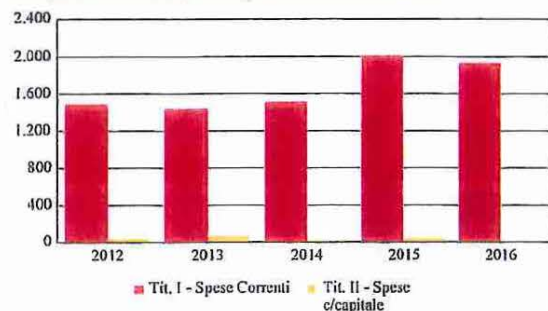
Categorie	Indicatori			
	Impegni Totali / Massa Impegnabile (%)	Pagamenti Totali/Massa Spendibile (%)	Velocità Smaltimento Residui (%)	Incremento o Decremento Residui (%)
Redditi da lavoro dipendente	97,42	97,32	94,66	-89,04
di cui imposte pagate sulla produzione	97,13	100,89	99,46	-100,00
Consumi intermedi	92,30	47,73	53,49	-8,09
Trasferimenti di parte corrente	102,02	60,95	48,40	18,52
di cui alle amministrazioni pubbliche	105,14	62,84	58,14	36,44
Altre spese correnti	99,99	99,63	82,65	745,83
SPESE CORRENTI	101,10	62,40	49,21	15,10
Investimenti fissi	66,60	35,95	40,04	-27,96
Trasferimenti in c/capitale	64,48	12,88	0,00	25,97
di cui alle amministrazioni pubbliche	63,79	12,03	0,00	25,97
SPESE IN CONTO CAPITALE	64,55	13,94	2,28	22,89
SPESE FINALI	100,44	61,16	46,44	15,56
SPESE COMPLESSIVE	100,44	61,16	46,44	15,56

Spese Finali

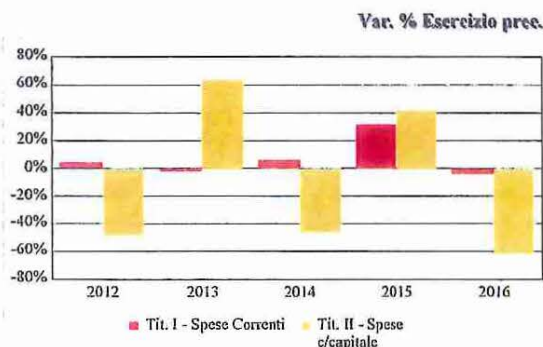
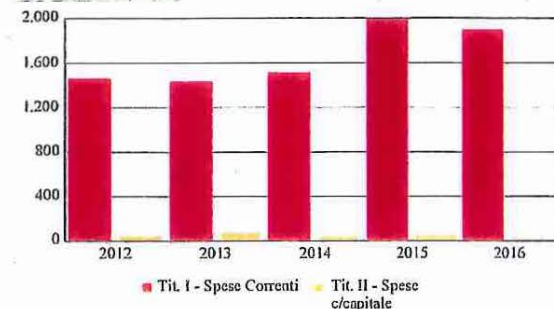
Dati in milioni di euro

Ministero : **MINISTERO DELLA SALUTE**

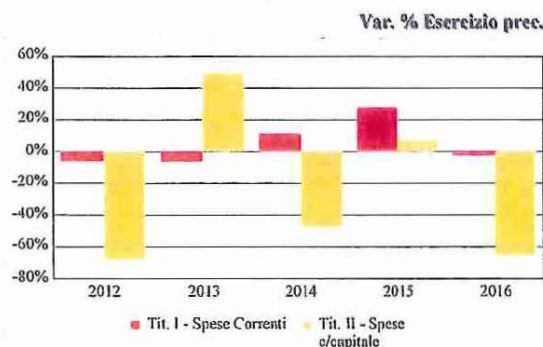
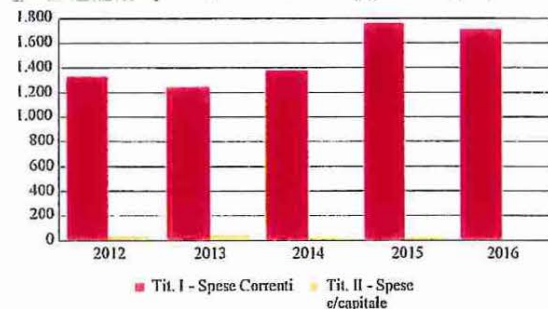
Stanziam. definitivo di Competenza



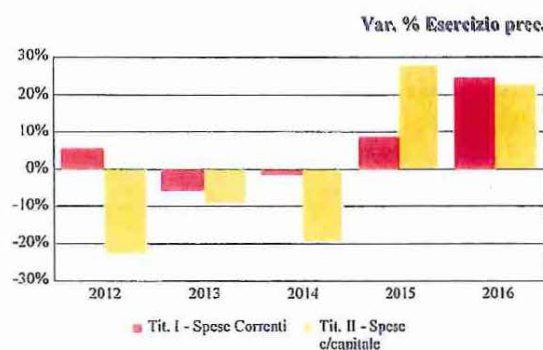
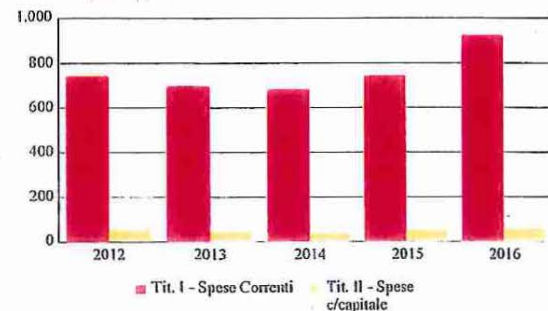
Impieghi Lordi



Pagato Totale



Residui Finali



Fonte: Elaborazioni Corte dei conti su dati RGS

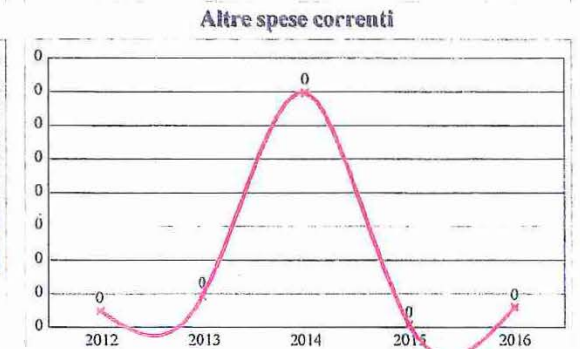
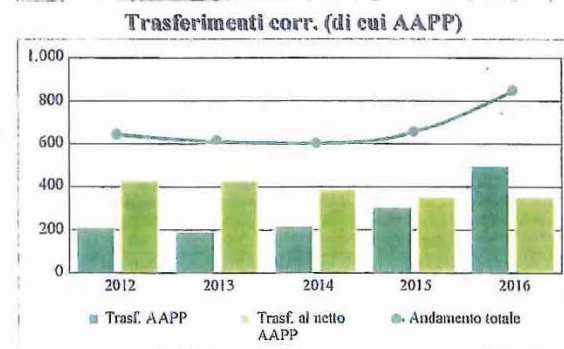
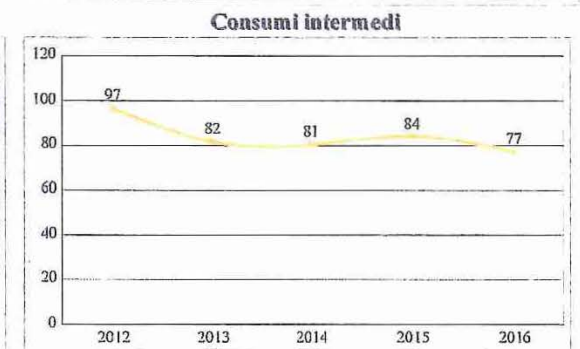
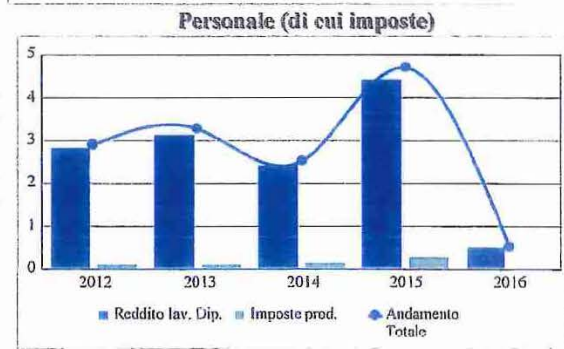

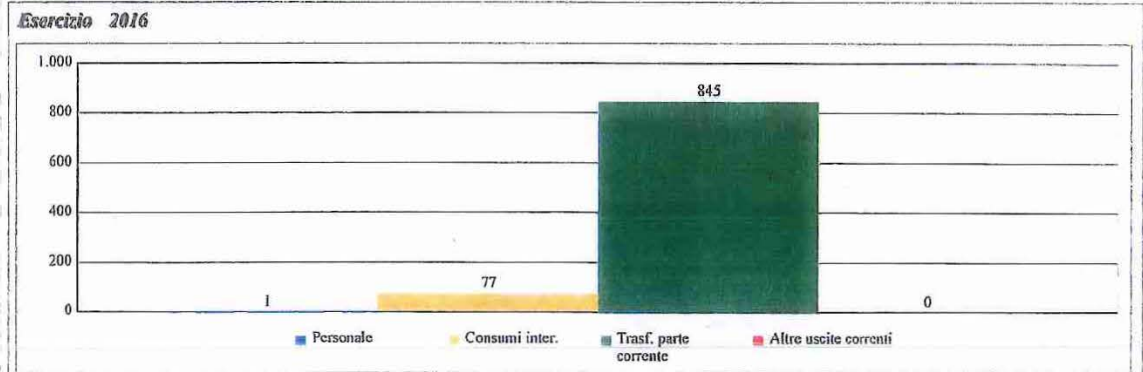
Spese Finali - Parte corrente per Categorie

Dati in milioni di euro

Ministero : **MINISTERO DELLA SALUTE**

Stanziam. Def. Competenza	Impegni Lordi	Pagato Totale	Residui Finali
---------------------------	---------------	---------------	----------------

Parte Corrente - Spesa per categorie



Fonte: Elaborazioni Cortei dei conti su dati RGS

Spese Finali - Conto capitale per Categorie

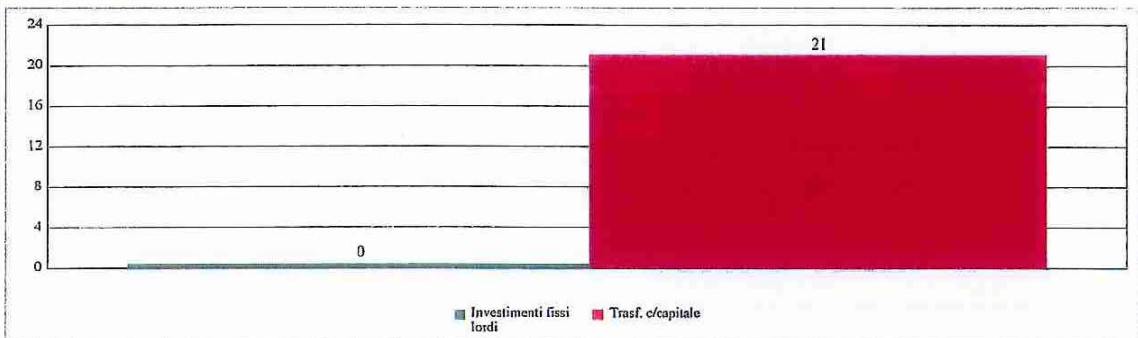
Dati in milioni di euro

Ministero : **MINISTERO DELLA SALUTE**

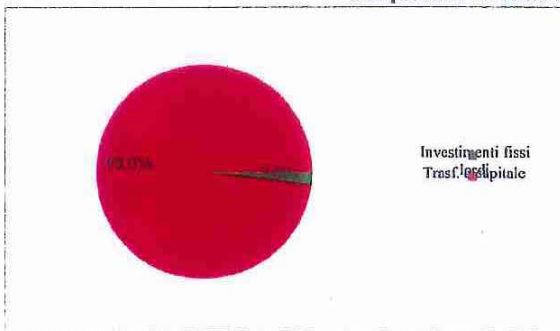
Stanziam. Def. Competenza	Impegni Lordi	Pagato Totale	Residui Finali
---------------------------	---------------	---------------	----------------

Conto Capitale - Spesa per categorie

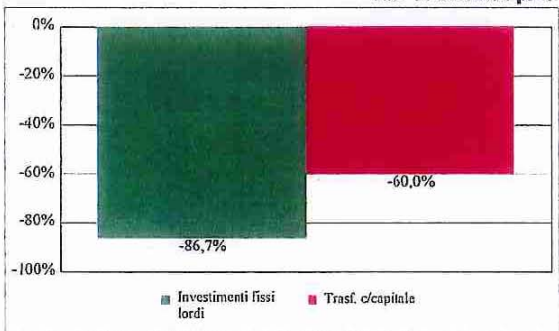
Esercizio 2016



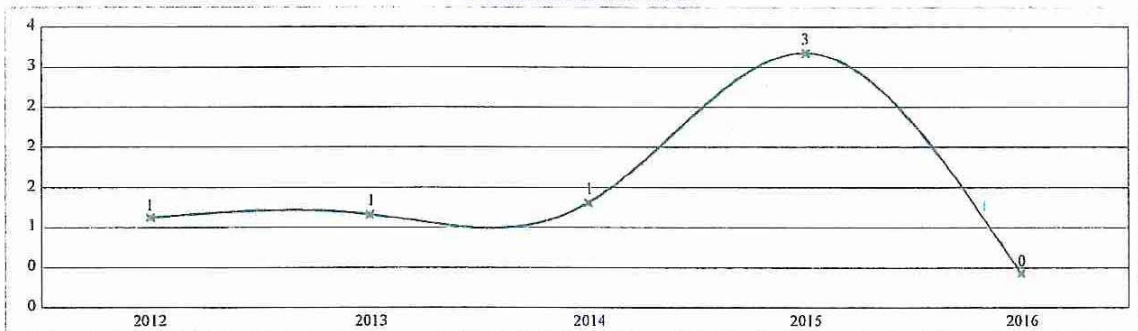
Composizione % Titolo II



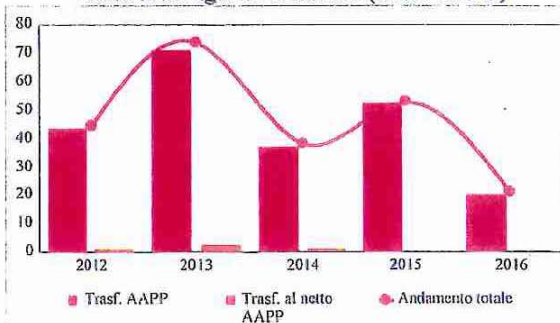
Var. % Esercizio prec.



Investimenti fissi lordi



Contributi agli investimenti (di cui AAPP)



Altre spese c/capitale

Non è stato restituito alcun dato per questa vista, probabilmente perché il filtro applicato esclude tutti i dati.

Fonte: Elaborazioni Corte dei conti su dati RGS

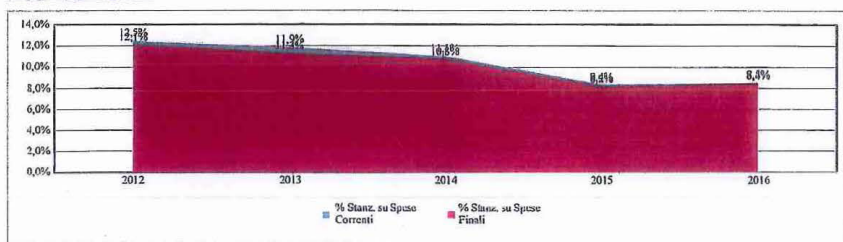
APPENDICE STATISTICA

Dettaglio Spese di parte corrente del Personale Dati in milioni di euro

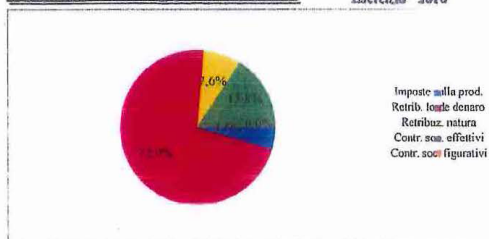
Ministero : **MINISTERO DELLA SALUTE**

Stanziam. Def. Competenza	Impegni Lordi	Pagato Totale	Residui Finali
---------------------------	---------------	---------------	----------------

Spesa dal Personale

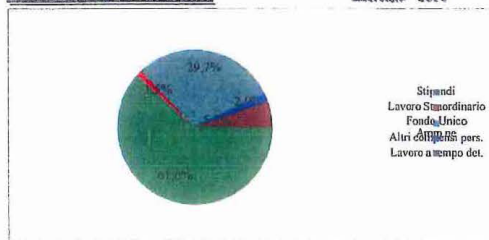


Composizione della Spesa del Personale Esercizio 2016



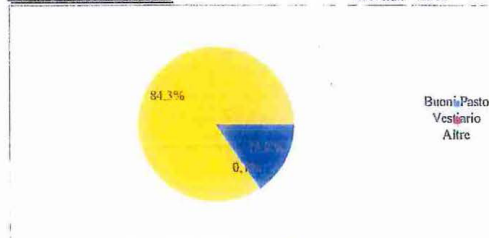
Categorie di Spesa Cc1	Stanziam. Def. Competenza				
	2012	2013	2014	2015	2016
Imposte sulla prod.	9	8	8	8	7
Retrib. lordi denaro	133	123	120	121	119
Retribuz. natura	14	13	13	13	13
Contr. soc. effettivi	30	27	27	27	26
Contr. soc. figurativi	0	0	0	0	0

Retribuzioni lordi in denaro Esercizio 2016



Categorie di Spesa Cc1	Stanziam. Def. Competenza				
	2012	2013	2014	2015	2016
Stipendi	87	79	76	75	73
Lavoro Straordinario	1	2	2	2	2
Fondo Unico Amm.ne	35	32	32	35	35
Altri compensi pers.	2	2	2	2	2
Lavoro a tempo det.	8	2	7	7	6

Retribuzioni in natura Esercizio 2016



Categorie di Spesa Cc1	Stanziam. Def. Competenza				
	2012	2013	2014	2015	2016
Buoni Pasto	3	2	2	2	2
Vestituario	0	0	0	0	0
Altre	11	11	11	11	11

Fonte: Elaborazioni Corte dei conti su dati RGS

SALUTE

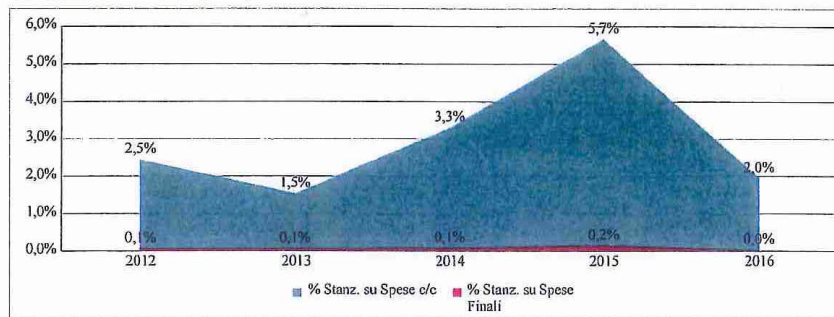
Investimenti fissi lordi Contributi agli investimenti

Dettaglio Spese in c/capitale per Investimenti fissi lordi Dati in milioni di euro

Ministero : **MINISTERO DELLA SALUTE**

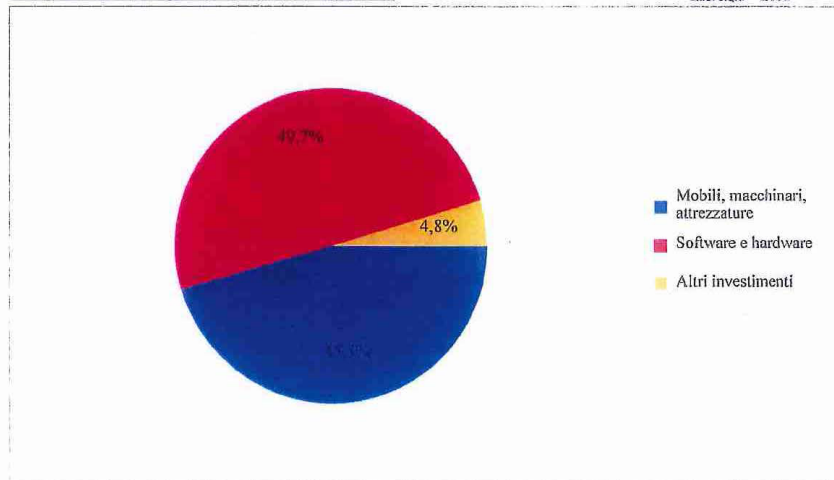
Stanziamiento Def. Competenza	Impegni Lordi	Pagato Totale	Residui Finali
-------------------------------	---------------	---------------	----------------

Spesa per Investimenti fissi lordi



Composizione della Spesa per Investimenti fissi lordi

Esercizio 2016



Categorie di Spesa Ce3	Stanziamiento Def. Competenza				
	2012	2013	2014	2015	2016
Mobili, macchinari, attrezzature	0	0	0	1	0
Software e hardware	0	0	0	2	0
Altri investimenti	0	1	1	0	0

Fonte: Elaborazioni Corte dei conti su dati RGS

APPENDICE STATISTICA

MINISTERO DELLA SALUTE
 Centro di responsabilità/Macroaggregato
 Esercizio: 2016

(in migliaia di euro)

CENTRO DI RESPONSABILITÀ		Stanziamen- to effettivo di competenza	Impegni In ed	Pagato Totale	Residui Finali
MACROAGGREGATO					
1: GABINETTO ED UFFICI DI DIRETTA COLLABORAZIONE ALL'OPERA DEL MINISTRO					
FUNZIONAMENTO	10.822	9.952	9.755	439	
INVESTIMENTI	11	11	9	6	
Totale Centro di responsabilità	10.833	9.963	9.764	445	
2: DIREZIONE GENERALE DELLA RICERCA E DELL'INNOVAZIONE IN SANITÀ'					
FUNZIONAMENTO	6.648	5.819	5.807	1.099	
INTERVENTI	257.721	257.721	259.062	244.481	
INVESTIMENTI	18.851	18.851	6.552	59.643	
Totale Centro di responsabilità	283.219	282.391	271.420	305.223	
3: DIREZIONE GENERALE DEI DISPOSITIVI MEDICI E DEL SERVIZIO FARMACEUTICO					
FUNZIONAMENTO	16.974	15.381	13.435	12.924	
INTERVENTI	1.197	1.188	1.261	68	
INVESTIMENTI	12	12	9	15	
Totale Centro di responsabilità	18.183	16.581	14.706	13.007	
4: DIREZIONE GENERALE DELLA SANITÀ' ANIMALE E DEI FARMACI VETERINARI					
FUNZIONAMENTO	32.179	30.710	31.167	2.896	
INTERVENTI	18.739	18.691	14.425	20.781	
INVESTIMENTI	13	13	2	23	
ONERI COMUNI DI PARTE CORRENTE	0	0	0	0	
Totale Centro di responsabilità	50.932	49.415	45.593	23.701	
5: DIREZIONE GENERALE DEL PERSONALE, DELL'ORGANIZZAZIONE E DEL BILANCIO					
FUNZIONAMENTO	56.215	53.136	57.154	3.668	
INTERVENTI	100	99	99	0	
INVESTIMENTI	71	69	112	568	
ONERI COMUNI DI PARTE CORRENTE	18.910	18.837	18.837	0	
ONERI COMUNI DI CONTO CAPITALE	0	0	0	0	
Totale Centro di responsabilità	75.296	72.142	76.202	4.236	
6: DIREZIONE GENERALE DELLA PREVENZIONE SANITARIA					
FUNZIONAMENTO	47.251	45.433	43.460	8.931	
INTERVENTI	113.028	100.590	42.922	86.054	
INVESTIMENTI	39	39	34	36	
Totale Centro di responsabilità	160.318	146.062	86.416	95.021	
7: DIREZIONE GENERALE DELLA VIGILANZA SUGLI ENTI E DELLA SICUREZZA DELLE CURE					
FUNZIONAMENTO	5.177	4.712	4.728	104	
INTERVENTI	585.778	583.080	526.619	338.375	
INVESTIMENTI	60	60	59	14	

Fonte: Elaborazioni Corte dei conti su dati RGS

SALUTE

MINISTERO DELLA SALUTE
 Centro di responsabilità/Macroaggregato
 Esercizio: 2016

(in migliaia di euro)

CENTRO DI RESPONSABILITA'	Stanziamen- to definitivo di competenza	Impegni Lordi	Pagato Totale	Residui Finali
MACROAGGREGATO				
Totale Centro di responsabilità	591.015	587.852	531.406	338.493
8:DIREZIONE GENERALE DELLA COMUNICAZIONE E DEI RAPPORTI EUROPEI E INTERNAZIONALI				
FUNZIONAMENTO	6.367	5.942	7.901	3.122
INTERVENTI	20.327	20.319	20.280	260
INVESTIMENTI	4	4	3	4
Totale Centro di responsabilità	26.698	26.265	28.184	3.386
9:DIREZIONE GENERALE DELLA PROGRAMMAZIONE SANITARIA				
FUNZIONAMENTO	9.320	8.841	7.385	3.093
INTERVENTI	678.689	672.899	594.867	183.969
INVESTIMENTI	1.610	1.610	1.602	13
ONERI COMUNI DI PARTE CORRENTE	1.053	1.053	1.053	0
ONERI COMUNI DI CONTO CAPITALE	620	620	620	0
Totale Centro di responsabilità	691.291	685.023	605.527	187.075
10:DIREZIONE GENERALE DELLA DIGITALIZZAZIONE, DEL SISTEMA INFORMATIVO SANITARIO E DELLA STATISTICA				
FUNZIONAMENTO	20.077	19.525	21.073	5.105
INVESTIMENTI	213	213	978	778
Totale Centro di responsabilità	20.291	19.738	22.051	5.882
11:DIREZIONE GENERALE DELLE PROFESSIONI SANITARIE E DELLE RISORSE UMANE DEL SERVIZIO SANITARIO NAZIONALE				
FUNZIONAMENTO	5.510	5.133	5.178	158
INTERVENTI	1.225	1.165	1.165	0
INVESTIMENTI	5	5	1	6
Totale Centro di responsabilità	6.740	6.303	6.343	164
12:DIREZIONE GENERALE DELL'IGIENE E LA SICUREZZA DEGLI ALIMENTI E LA NUTRIZIONE				
FUNZIONAMENTO	10.116	9.584	9.351	6.518
INTERVENTI	930	876	1.814	0
INVESTIMENTI	3	3	1	5
Totale Centro di responsabilità	11.049	10.463	11.166	6.523
13:DIREZIONE GENERALE DEGLI ORGANI COLLEGIALI PER LA TUTELA DELLA SALUTE				
FUNZIONAMENTO	2.578	2.371	2.541	89
INTERVENTI	0	0	0	0
INVESTIMENTI	1	1	0	2
Totale Centro di responsabilità	2.580	2.372	2.541	91
14:SEGRETARIATO GENERALE				
FUNZIONAMENTO	3.887	3.597	3.693	352
INTERVENTI	78	78	42	37
INVESTIMENTI	23	22	20	582

Fonte: Elaborazioni Corte dei conti su dati RGS

MINISTERO DELLA SALUTE
Centro di responsabilità/Macroaggregato
Esercizio: 2016

(in migliaia di euro)

CENTRO DI RESPONSABILITA'				
MACROAGGREGATO	Stanziamen- to definitivo di competenza	Impegni Lordi	Pagato Totale	Residui Finali
Totale Centro di responsabilità	3.988	3.697	3.754	970
Totale amministrazione	1.952.434	1.918.265	1.715.074	984.218

PAGINA BIANCA



170140020010